



**SECTORUL 4 AL MUNICIPIULUI BUCUREȘTI
PRIMAR**

***APARATUL DE SPECIALITATE*
B-dul George Coșbuc, nr. 6-16
sector 4, București**

Tel. : +40-21-335.92.30 / Fax. : +40-21-337.07.90

Member of CISQ Federation



**CERTIFIED MANAGEMENT SYSTEM
ISO 9001 - ISO 14001
ISO 45001**

**DIRECȚIA GENERALĂ ECONOMICĂ
DIRECȚIA OPERAȚIUNI FINANCIARE**

P. P9/6169/30.10.2024

CĂTRE,

**DIRECȚIA GENERALĂ A FINANȚELOR PUBLICE
ACTIVITATEA DE TREZORERIE ȘI CONTABILITATE
PUBLICĂ A MUNICIPIULUI BUCUREȘTI**

În conformitate cu prevederile O.M.F.P nr. 699/2024 privind transmiterea situațiilor financiare trimestriale și anuale, precum și a unor raportări financiare lunare centralizate întocmite de instituțiile publice începând cu anul 2024 , vă transmitem Situațiile financiare la 30/09/2024 pentru AGREGATUL SECTORULUI 4 AL MUNICIPIULUI BUCUREȘTI.



DIRECTOR GENERAL

DIRECTOR EXECUTIV,



Contul de rezultat patrimonial Consolidat

nivel Ordonator Principal de Credite

La luna: SEP-2024

CUI Instructie: 4316422

Institutie: Sectorul 4 al Municipiului Bucuresti

Sector bugetar: 02

Sursa finantare:

A

C

E

F

G

--lei--

Cod rand	DENUMIRE INDICATORI	An Precedent	An Curent
A	B	1	2
01	VENITURI	X	X
02	Venituri din impozite, taxe si contributii	1.022.523.096,12	958.165.672,99
03	Venituri din vinzare de bunuri si servicii	14.724.889,32	19.351.962,54
04	Finantari nerambursabile	101.876.777,77	182.550.351,15
05	Subventii primite	40.449.600,37	57.081.093,71
06	Transferuri	18.863,00	111.624,37
07	Dobanzi	245.090,71	11.526,19
08	Dividende	6.307.902,50	0,00
09	Diferente de curs valutar	29.404,46	0,00
10	Alte venituri	236.565.958,51	172.157.756,43
11	Total venituri rd.11= (rd.02+rd.03+rd.04+rd.05+rd.06+rd.07+rd.08+ rd.09+rd.10)	1.422.741.582,76	1.389.429.987,38
12	CHELTUIELI	X	X
13	Salariile, contributii si alte drepturi sociale	140.121.204,78	133.946.151,27
14	Bunuri si servicii	425.371.610,90	554.491.824,81
15	Subventii acordate		
16	Transferuri	12.290.249,88	14.462.924,24
17	Asistenta sociala	74.932.707,89	82.910.340,72



Cod rand	DENUMIRE INDICATORI	An Precedent	An Curent
18	Cheltuieli de capital	1.104.772,20	6.859.606,40
19	Cheltuieli cu amortizarea si deprecierea	7.064.032,45	24.512.448,63
20	Cheltuieli cu provizioanele		
21	Diferente de curs valutar	0,00	1.014,88
22	Dobanzi	64.711.897,23	77.060.195,81
23	Alte cheltuieli	138.873.993,35	12.885.747,48
24	Total cheltuieli rd.24= (rd.13+rd.14 +rd.15 +rd.16+rd.17+rd.18+rd.19+ rd.20+rd.21+rd.22+rd.23)	864.470.468,68	907.130.254,24
25	Rezultatul patrimonial al exercitiului (excedent/ deficit) (rd.11- 24)	558.271.114,08	482.299.733,14



Situatia activelor si datoriilor institutiilor publice
din administratia locala
30.9.2024

pag.: 1 - lei -

COD	DENUMIRE INDICATORI	Sold la inceputul anului	Sold la sfarsitul perioadei
18004	Numerar in lei in casieria institutiilor publice locale si ale institutiilor		
18004	publice de subordonare locala,(ct.5310101)		3.541
18005	Disponibilitati in lei ale institutiilor publice locale si ale institutiilor publice de		
18005	subordonare locala, la trezorerii (ct.5100000+5120101+5120501+5150101+		
18005	5150103+5150500+5150600+5160101+5160301+5160302+5170101+5170301		
18005	+5170302+5210100+5210300+5280000+5290201+5290301+5290400+5290901		
18005	+5410101+5500101+ 5520000+5550101+5570101+5580101+5580201+5600101		
18005	+5600300+5610101+5610300+5620101+5620300-7700000), din care:	152.634.552	34.313.177
180051	Disponibilitati in lei din imprumuturi interne si externe contractate de autoritatile		
180051	administratiei publice locale (ct.5160101+5160301+5160302)		159.390.525
18008	Total (in baze cash) (rd.04+05)	152.634.552	34.316.718
18010	Total (in baze accrual)(rd.08+09)	152.634.552	34.316.718
18022	Avansuri de trezorerie, acordate in lei (ct.5420100)	618	1.256
18023	Alte valori (ct.5320100+5320200+5320300+5320400+5320500+5320600+5320800)	528.909	598.753
18032	Disponibilitati ale institutiilor publice locale si ale institutiilor de subordonare		
18032	locala la institutiile de credit rezidente (ct.5110101+5110102+5120102+5120402+		
18032	5120502+5150102+5150202+5160102+5160202+5170102+5170202+5290202+		
18032	5290302+5290902+5500102+5550102+5550202+5570202+5580102+5580302+		
18032	5600102+5600103+5610102+5610103+5620102+5620103), din care:	4.807.783	2.061.349
18036	Total (in baze cash) (rd.32+35)	4.807.783	2.061.349
18038	Total (in baze accrual) (rd.36+37)	4.807.783	2.061.349
18039	Depozite ale institutiilor publice la institutiile de credit rezidente		
18039	(ct.5150302+5600402+5620402)	4.986.161	4.997.444
18041	Total (in baze accrual) (rd.39+40)	4.986.161	4.997.444
18051	Disponibilitati ale institutiilor publice aflate la alti rezidenti (terti) (ct.4610109+		
18051	4610209+2670108+2670208)	4.386.489	7.083.659
18052	Total (in baze cash) (rd.51)	4.386.489	7.083.659
18131	Actiuni necotate detinute de autoritatile locale la societati nefinanciare		
18131	(ct.2600200-2960102)(S11)	7.685.807	7.685.807
18134	Total (la valoarea contabila neta (la valoarea de intrare mai putin		
18134	ajustarile cumulate pentru pierderea de valoare) (rd.131+132+133)	7.685.807	7.685.807
18141	Participatiile autoritatilor locale la alte societati care nu sunt organizate pe		
18141	actiuni (regii autonome,srl,comandita, etc.) (ct.2600300-2960103)		100.000
18142	Total (la valoarea de intrare mai putin ajustarile cumulate pentru pierderea de		
18142	valoare) (rd.141)		100.000
18157	Creante comerciale necurente legale de livrari de bunuri si servicii de catre		
18157	autoritatile locale sau de institutii subordonate acestora (ct.4110201+4110208+		
18157	4130200+4610201-4910200-4960200) Total (rd.158+159+160+164) din care:	1.716.942	1.551.326
18159	- de la societati nefinanciare (S11),	1.716.942	1.551.326
18165	Creante comerciale curente legate de livrari de bunuri si servicii de catre autoritatile		
18165	locale sau de institutii subordonate acestora(ct.2320000+2340000+4090101+		
18165	4090102+4110101+4110108+4130100+4180000+4610101-4910100-4960100)		
18165	Total(rd.166+167+168+172)din care de la:	57.976.132	16.210.203
18167	-de la societati nefinanciare (S11)	57.976.132	16.210.203
18176	1.Creante ale bugetului local (ct.4640000-4970000). Total (rd.177+178+179+183),		
18176	din care:	185.911.636	185.951.152
18177	- de la gospodariile populatie (S14)	185.911.636	185.951.152
18185	Total creante (rd.176+184)	185.911.636	185.951.152



COD	DENUMIRE INDICATORI	Sold la inceputul anului	Sold la sfarsitul perioadei
18191	Sume de primit de la Autoritatea de Certificare / Autoritatile de Management /		
18191	Agentiile de Plati - FONDURI EXTERNE NERAMBURSABILE		
	POSTADERARE		
18191	(ct.4580301)	2.193.287	2.249.588
18192	Sume de primit de la Autoritatea de Certificare / Autoritatile de Management /		
18192	Agentiile de Plati - FONDURI DE LA BUGET (ct.4580302)	399.951	343.650
18203	1.Sume datorate tertilor reprezentand garantii si cautiuni aflate in conturile		
18203	institutiilor publice (ct.4280101+4280201+4620101+4620109).Total (rd.204+205+		
18203	206), din care:	1.281.830	1.580.304
18204	- salariatilor (gospodariile populatiei)(S143)	1.003.659	1.314.902
18205	- societati nefinanciare (S11)	39.475	14.950
18206	- institutiilor publice, din care: (rd.207+208+209)	238.696	250.452
18209	- Fonduri de securitate sociala (S1314)	238.696	250.452
182671	Sume primite din excedentul anului precedent pentru acoperirea golurilor temporare		
	de		
182671	casa si pentru finantarea cheltuielilor sectiunii de dezvoltare		
	(ct.5190107+5190190)		90.229.621
18268	Total(in baze cash)(rd.262+266+267+267.1)		90.229.621
18275	Total (in baze accrual) (cash+dobanzi) (rd.268+274)		90.229.621
18286	Credite pe termen lung primite (contractate, garantate, asimilate,etc)		
18286	de institutiile publice locale (ct.1620200+1630200+1670201+1670202+		
18286	1670203+1670209).Total (rd.287+288+289+289.1) din care acordate de:	1.623.902.392	1.756.818.624
18287	- Societati care accepta depozite, exclusiv banca centrala (S122)	173.581.839	200.000.000
182891	- Administratia centrala (exclusiv fondurile de securitate sociala) (S1311)		
182891	Credite pe termen lung primite din venituri din privatizare de catre		
182891	institutiile publice din administratia locala (ct.1620200+1670203)	1.450.320.553	1.556.818.624
18290	Total (in baze cash)(rd.286)	1.623.902.392	1.756.818.624
18312	Datorii comerciale necurente legale de livrari de bunuri si servicii (ct.4010200+		
18312	4030200+4040200+4050200+4620201). Total (rd.313+314+318+319),		
18312	din care catre:	734.331	810.776
18313	- Societati nefinanciare(S11)	734.331	810.776
18320	Datorii comerciale curente legate de livrari de bunuri si servicii (ct.4010100+		
18320	4030100+ 4040100+4050100+4080000+4190000+4620101).		
18320	Total (rd.321+322+326+327) din care catre:	411.861.325	242.748.920
18321	-Societati nefinanciare (S11)	411.861.325	242.748.920
18331	Datoriile institutiilor publice din administratia locala catre bugete (ct.4310100+		
18331	4310200+4310300+4310400+4310500+4310600+4310700+4370100+4370200+		
18331	4370300+4420300+4420801+4440000+4460100+4460200+4480100)	35.334.233	35.901.356
18332	Salariile angajatilor (ct.4210000+4230000+4260100+4270100+		
18332	4270301+4280101)	9.374.186	8.752.470
18333	Alte drepturi cuvenite altor categorii de persoane (ct.4260200+4270200+		
18333	4270302+4290000+4380000)	7.480.231	8.760.691
18335	Total (rd.331+332+3321+3322+333+334)	52.188.650	53.414.517
18341	Avansuri primite de la Autoritatile de Certificare / Autoritatile de Management /		
18341	Agentiile de Plati - FONDURI EXTERNE NERAMBURSABILE		
	POSTADERARE		
18341	SI FONDURI DE LA BUGET(ct.4580501+4580502)	526.307	521.786
183421	Provizioane necurente (ct.1510201+1510202+1510203+1510204+1510208), din		
	care:	6.518	6.518
183423	Provizioane necurente reprezentand drepturi de natura salariala in		
183423	favoarea personalului din sectorul bugetar		
183423	(din soldul ct.1510203)		6.518



COD	DENUMIRE INDICATORI	Sold la inceputul anului	Sold la sfarsitul perioadei
183424	Provizioane necurente, constituite conform Legii nr.85/2016, privind plata diferentelor		
183424	salariale cuvenite personalului didactic din invatamantul de stat		
183424	(din soldul ct.1510203)	6.518	
18343	Provizioane curente (ct.1510104+1510105+1510106+1510107+1510108), din care:		8.745.644
183431	Provizioane curente, constituite conform Legii nr.85/2016 reprezentand arierate in		
183431	litigiu (din soldul ct.1510104)		8.745.644

Conducatorul inst

Conducatorul compartimentului






SITUATIA FLUXURILOR DE TREZORERIE

30.9.2024

pag.: 1 - lei -

COD	DENUMIRE INDICATORI	Total	Casa in valuta	Alte disponibilitati
04002	1. Incasari	427.108.261		427.108.261
04003	2. Plati	429.843.412		429.843.412
04004	3. Numerar net din activitatea operationala (rd.02-rd.03)	-2.735.151		-2.735.151
04013	IV CRESTEREA (DESCRESTEREA) NETA DE NUMERAR SI ECHIVALENT DE NUMERAR (rd.04+rd.08+rd.12)	-2.735.151		-2.735.151
04014	V NUMERAR SI ECHIVALENT DE NUMERAR LA INCEPUTUL PERIOADEI	9.793.944		9.793.944
04017	VI NUMERAR SI ECHIVALENT DE NUMERAR LA FINELE PERIOADEI (rd.14+15-16)	7.058.793		7.058.793

Conducatorul compartimentului





SITUATIA FLUXURILOR DE TREZORERIE

30.9.2024

pag: 1 - lei -

COD	DENUMIRE INDICATORI	Total	Casa ct. 5310101	Buget de stat ct. 6200100/ 7700000	Buget local ct. 6210100/ 7700000	Buget asigurari sociale de stat ct. 6280101+ 6280102/ 7700000	Buget asigurari pentru somaj ct. 5740101+ 5740102/ 7700000	Buget Fond national unic de asigurari sociale de sanatate ct. 5710100/ 7700000	Buget Fond pentru mediu ct. 5750100/ 7700000	Buget trezoreria ct. 6240100/ 7700000	Buget instituti publice finantate integral din venituri proprii ct. 5600101/ 7700000	Buget instituti publice finantate din venituri proprii si subventii ct. 5610101/ 7700000	Buget activitati finantate din venituri proprii si buget activitati de privatizare ct. 5620101/ 7700000	Buget imprumuturi interne si externe ct. 5130101+ 5140101+ 5160101+ 5170101/ 7700000	Buget fonduri externe nerambursabile (sursa D) ct. 5180103/ 7700000	Alte disponibilitati (ct.5XX)
03002	1 Incasari	1 470 924 573	7 750 898	1 264 912 281							41 848 405		76 251 778			121 099 490
03003	2 Plati	902 615 154	7 756 877	714 117 823							18 414 195		14 119 944			123 983 278
03004	3 Numerar net din activitatea operationala (rd 02-rd 03)	568 309 419	0 000	549 854 458							23 434 210		1 154 712			4 517 982
03006	1 Incasari	14 871		14 131												
03007	2 Plati	746 518 579		808 370 274							8 073 714			229 076 992		
03008	3 Numerar net din activitatea de investitii (rd 06-07)	746 598 406		108 236 163							8 073 714			-229 076 992		
03010	1 Incasari	119 900 231		88 736 963									1 893 254	229 076 992		
03011	2 Plati	126 261 204		115 648 792							12 296 412					
03012	3 Numerar net din activitatea de finantare (rd 10-rd 11)	193 639 027		-24 928 827							-12 296 412		1 893 254	229 076 992		
03013	(V CRESTEREA (DESCRESTEREA) NETA DE NUMERAR SI ECHIVALENT DE NUMERAR (rd 04+rd 08+rd 12)	15 426 990	0 000	15 511 126							2 764 534		1 627 948			4 517 982
03014	V. NUMERAR SI ECHIVALENT DE NUMERAR LA INCEPUTUL ANULUI	152 644 152		88 736 963							842 948		1 518 209	43 441 541		14 901 648
030142	-sume utilizate/transferate din excedentul anului precedent	90 406 481		88 736 963									1 570 116			
030143	Sume transferate din disponibilul neutilizat la finele anului precedent	41 441 341												43 441 541		
03015	VI NUMERAR SI ECHIVALENT DE NUMERAR LA SFARSITUL PERIOADEI (rd 13+rd 14+rd 14 1-rd 14 2-rd 14 3)	15 511 126	0 000	15 511 126							1 607 483		1 568 054			1 764 194





Contul de rezultat patrimonial Consolidat

nivel Ordonator Principal de Credite

La luna: SEP-2024

CUI Institutie: 4316422

Institutie: Sectorul 4 al Municipiului Bucuresti

Sector bugetar: 02

Sursa finantare:

A

C

E

F

G

--lei--

Cod rand	DENUMIRE INDICATORI	An Precedent	An Curent
A	B	1	2
01	VENITURI	X	X
02	Venituri din impozite, taxe si contributii	1.022.523.096,12	958.165.672,99
03	Venituri din vinzare de bunuri si servicii	14.724.889,32	19.351.962,54
04	Finantari nerambursabile	101.876.777,77	182.550.351,15
05	Subventii primite	40.449.600,37	57.081.093,71
06	Transferuri	18.863,00	111.624,37
07	Dobanzi	245.090,71	11.526,19
08	Dividende	6.307.902,50	0,00
09	Diferente de curs valutar	29.404,46	0,00
10	Alte venituri	236.565.958,51	172.157.756,43
11	Total venituri rd.11= (rd.02+rd.03+rd.04+rd.05+rd.06+rd.07+rd.08+ rd.09+rd.10)	1.422.741.582,76	1.389.429.987,38
12	CHELTUIELI	X	X
13	Salariile, contributii si alte drepturi sociale	140.121.204,78	133.946.151,27
14	Bunuri si servicii	425.371.610,90	554.491.824,81
15	Subventii acordate		
16	Transferuri	12.290.249,88	14.462.924,24
17	Asistenta sociala	74.932.707,89	82.910.340,72



Cod rand	DENUMIRE INDICATORI	An Precedent	An Curent
18	Cheltuieli de capital	1.104.772,20	6.859.606,40
19	Cheltuieli cu amortizarea si deprecierea	7.064.032,45	24.512.448,63
20	Cheltuieli cu provizioanele		
21	Diferente de curs valutar	0,00	1.014,88
22	Dobanzi	64.711.897,23	77.060.195,81
23	Alte cheltuieli	138.873.993,35	12.885.747,48
24	Total cheltuieli rd.24= (rd.13+rd.14 +rd.15 +rd.16+rd.17+rd.18+rd.19+ rd.20+rd.21+rd.22+rd.23)	864.470.468,68	907.130.254,24
25	Rezultatul patrimonial al exercitiului (excedent/ deficit) (rd.11- 24)	558.271.114,08	482.299.733,14



MUNICIPIUL BUCURESTI

DETALIEREA CHELTUIELILOR
INSTITUTII PUBLICE FINANTATE DIN VENITURI PROPRII
SI SUBVENTII DIN BUGETUL LOCAL
SECTIUNEA DE DEZVOLTARE
30.9.2024


Pag. 1 - lei-

Capi- tol	Sub- capi- tol	Pa- ra- graf	Gru- pa / Titlu	Ar- ti- col	Ali- ne- at	Denumire indicator	Credite de angajament		Credite bugetare		Angajamente bugetare	Angajamente legale	Plati efectuate	Angajamente legale de platit	Cheltuieli efective
							aprobat la finele perioadei de raportare	trimestriale cumulate	aprobat la finele perioadei de raportare	trimestriale cumulate					
A						B	1	2	3	4	5	6	7	8=6-7	9
5010						TOTAL CHELTUIELI DIN VENITURI PROPRII SI SUBVENTII			22.810.030	22.010.030	8.284.258	8.284.258	8.073.714	210.544	13.202.011
	70					CHELTUIELI DE CAPITAL			22.810.030	22.010.030	8.284.258	8.284.258	8.073.714	210.544	13.202.011
	71					TITLUL XV ACTIVE NEFINANCIARE			22.810.030	22.010.030	8.284.258	8.284.258	8.073.714	210.544	13.202.011
	71	01				Active fixe			22.810.030	22.010.030	8.284.258	8.284.258	8.073.714	210.544	13.202.011
	71	01	01			Constructii			16.604.140	15.954.140	7.036.069	7.036.069	7.011.284	24.785	12.195.352
	71	01	02			Masini, echipamente si mijloace de transport			81.000	61.000	8.092	8.092	8.092		158.447
	71	01	03			Mobilier, aparatura birotica si alte active corporale			1.009.790	959.790	807.677	807.677	807.677		248.755
	71	01	30			Alte active fixe (inclusiv reparatii capitale)			5.115.100	5.035.100	432.420	432.420	246.661	185.759	599.457
6510						INVATAMANT			800.000	150.000					71.163
	70					CHELTUIELI DE CAPITAL			800.000	150.000					71.163
	71					TITLUL XV ACTIVE NEFINANCIARE			800.000	150.000					71.163
	71	01				Active fixe			800.000	150.000					71.163
	71	01	01			Constructii			500.000						
	71	01	02			Masini, echipamente si mijloace de transport			70.000	50.000					14.750
	71	01	03			Mobilier, aparatura birotica si alte active corporale			100.000	50.000					52.172
	71	01	30			Alte active fixe (inclusiv reparatii capitale)			130.000	50.000					4.241
6810						ASIGURARI SI ASISTENTA SOCIALA			450.000	300.000					20.355
	70					CHELTUIELI DE CAPITAL			450.000	300.000					20.355
	71					TITLUL XV ACTIVE NEFINANCIARE			450.000	300.000					20.355



Capi- tol	Sub- capi- tol	Pa- ra- graf	Gru- pa / Titlu	Ar- ti- col	Ali- ne- at	Denumire indicator	Credite de angajament		Credite bugetare		Angajamente bugetare	Angajamente legale	Plati efectuate	Angajamente legale de platit	Cheltuieli efective
							aprobate la finele perioadei de raportare	trimestriale cumulate	aprobate la finele perioadei de raportare	trimestriale cumulate					
A						B	1	2	3	4	5	6	7	8=6-7	9
			71	01		Active fixe			450.000	300.000					20.355
			71	01	01	Constructii			400.000	250.000					
			71	01	30	Alte active fixe (inclusiv reparatii capitale)			50.000	50.000					20.355
8410						TRANSPORTURI			21.560.030	21.560.030	8.284.258	8.284.258	8.073.714	210.544	13.110.493
			70			CHELTUIELI DE CAPITAL			21.560.030	21.560.030	8.284.258	8.284.258	8.073.714	210.544	13.110.493
			71			TITLUL XV ACTIVE NEFINANCIARE			21.560.030	21.560.030	8.284.258	8.284.258	8.073.714	210.544	13.110.493
			71	01		Active fixe			21.560.030	21.560.030	8.284.258	8.284.258	8.073.714	210.544	13.110.493
			71	01	01	Constructii			15.704.140	15.704.140	7.036.069	7.036.069	7.011.284	24.785	12.195.352
			71	01	02	Masini, echipamente si mijloace de transport			11.000	11.000	8.092	8.092	8.092		143.697
			71	01	03	Mobilier, aparatura birotica si alte active corporale			909.790	909.790	807.677	807.677	807.677		196.583
			71	01	30	Alte active fixe (inclusiv reparatii capitale)			4.935.100	4.935.100	432.420	432.420	246.661	185.759	574.861
9910	97					excedent/deficit sect dezv			42.950	842.950			440		

Conducatorul compartimentului



ROMANIA

MUNICIPIUL II



MUNICIPIUL BUCURESTI

DETALIEREA CHELTUIELILOR
INSTITUTII PUBLICE FINANTATE DIN VENITURI PROPRII
SI SUBVENTII DIN BUGETUL LOCAL
SECTIUNEA DE FUNCTIONARE
3039.2024

Pag. 1 - lei-

Capi- tol	Sub- capi- tol	Pa- ra- graf	Gru- pa / Titlu	Ar- ti- col	Ali- ne- at	Denumire indicator	Credite de angajament		Credite bugetare		Angajamente bugetare	Angajamente legale	Plati efectuate	Angajamente legale de platit	Cheltuieli efective
							aprobrate la finele perioadei de raportare	trimestriale cumulate	aprobrate la finele perioadei de raportare	trimestriale cumulate					
A						B	1	2	3	4	5	6	7	8=6-7	9
5010						TOTAL CHELTUIELI DIN VENITURI PROPRII SI SUBVENTII			96.364.800	82.929.157	64.720.817	64.270.454	45.129.223	19.141.231	45.808.838
	01					CHELTUIELI CURENTE			96.364.800	82.929.157	64.735.038	64.284.675	45.143.444	19.141.231	45.808.838
	10					TITLUL I CHELTUIELI DE PERSONAL			11.522.790	9.495.381	10.110.010	9.659.647	5.743.057	3.916.590	5.825.776
	10	01				Cheltuieli salariale in bani			11.217.660	9.266.467	9.864.868	9.452.812	5.617.033	3.835.779	5.686.661
	10	01	01			Salarii de baza			6.940.000	6.382.685	6.710.000	6.710.000	3.832.829	2.877.171	3.989.632
	10	01	06			Alte sporuri			70.000	70.000	70.000	70.000	6.549	63.451	8.400
	10	01	10			Fond pentru posturi ocupate prin cumul			120.000	95.000	120.000	120.000	55.809	64.191	63.346
	10	01	11			Fond aferent platii cu ora			3.556.660	2.383.782	2.629.868	2.217.812	1.524.748	693.064	1.493.492
	10	01	17			Indemnizatii de hrana			381.000	185.000	185.000	185.000	97.966	87.034	102.778
	10	01	30			Alte drepturi salariale in bani			150.000	150.000	150.000	150.000	99.132	50.868	29.013
	10	02				Cheltuieli salariale in natura			29.700	7.800	7.800	7.800	7.800		7.800
	10	02	06			Vouchere de vacanta			29.700	7.800	7.800	7.800	7.800		7.800
	10	03				Contributii			275.430	221.114	237.342	199.035	118.224	80.811	131.315
	10	03	07			Contributia asiguratorie pentru munca			275.430	221.114	237.342	199.035	118.224	80.811	131.315
	20					TITLUL II BUNURI SI SERVICII			62.365.850	50.957.616	42.022.086	42.022.086	26.804.375	15.217.711	27.387.050
	20	01				Bunuri si servicii			21.824.020	20.792.073	17.954.285	17.954.286	9.929.797	8.024.489	9.120.450
	20	01	01			Furnituri de birou			208.570	128.340	43.427	43.427	15.990	27.437	15.385
	20	01	02			Materiala pentru curatenie			468.430	354.520	74.208	74.208	36.864	37.344	57.297
	20	01	03			Incalzit, iluminat si forta motrica			1.150.000	1.145.000	932.054	932.054	868.098	63.956	782.686
	20	01	04			Apa, canal si salubritate			60.000	50.000	35.346	35.346	30.714	4.632	30.070
	20	01	05			Carburanti si lubrifianti			271.000	269.000	261.684	261.684	67.265	194.419	58.912
	20	01	06			Piese de schimb			35.000	25.000	620	620	620		524
	20	01	07			Transport			8.500	8.400					
	20	01	08			Posta, telecomunicatii, radio, tv, internet			584.500	578.400	487.531	487.531	405.698	81.833	377.211



Capi- tol	Sub- capi- tol	Pa- ra- graf	Gru- pa / Titlu	Ar- ti- col	Ali- ne- at	Denumire indicator	Credite de angajament		Credite bugetare		Angajamente bugetare	Angajamente legale	Plati efectuate	Angajamente legale de platit	Cheltuieli efective
							aprobate la finele perioadei de raportare	trimestriale cumulate	aprobate la finele perioadei de raportare	trimestriale cumulate					
A						B	1	2	3	4	5	6	7	8=6-7	9
			20	01	09	Materiale si prestari de servicii cu caracter functional			6.026.550	5.998.150	5.665.689	5.665.689	2.171.495	3.494.194	2.748.478
			20	01	30	Alte bunuri si servicii pentru intretinere si functionare			13.011.470	12.235.263	10.453.726	10.453.727	6.333.053	4.120.674	5.049.887
			20	02		Reparatii curente			1.577.500	1.354.600	108.087	108.087	49.154	58.933	57.303
			20	03		Hrana			28.819.850	19.573.280	18.041.785	18.041.784	11.711.107	6.330.677	12.850.172
			20	03	01	Hrana pentru oameni			28.819.850	19.573.280	18.041.785	18.041.784	11.711.107	6.330.677	12.850.172
			20	04		Medicamente si materiale sanitare			81.000	56.060	22.320	22.320	21.380	940	20.062
			20	04	01	Medicamente			11.000	6.060	1.000	1.000	60	940	60
			20	04	04	Dezinfectanti			70.000	50.000	21.320	21.320	21.320		20.002
			20	05		Bunuri de natura obiectelor de inventar			1.270.630	729.170	126.844	126.844	48.995	77.849	182.514
			20	05	01	Uniforme si echipament			113.000	57.250					
			20	05	03	Lenjerie si accesorii de pat			318.120	208.120	30.856	30.856	2.856	28.000	
			20	05	30	Alte obiecte de inventar			839.510	463.800	95.988	95.988	46.139	49.849	182.514
			20	06		Deplasari, detasari, transferari			321.460	20.043	21.320	21.320	7.105	14.215	76.383
			20	06	01	Deplasari interne, detasari, transferari			121.460	20.043	11.320	11.320	7.105	4.215	30.747
			20	06	02	Deplasari in strainatate			200.000		10.000	10.000		10.000	45.636
			20	11		Carti, publicatii si materiale documentare			17.500	10.500	1.785	1.785	1.339	446	1.339
			20	12		Consultanta si expertiza			621.000	621.000	415.031	415.031	155.611	259.420	190.327
			20	13		Pregatire profesionala			41.900	31.900	5.480	5.480	5.480		4.980
			20	14		Protectia muncii			50.000	40.000	36.377	36.377	26.782	9.595	24.343
			20	24		Comisioane si alte costuri aferente imprumuturilor			3.328.750	3.328.750	1.380.684	1.380.684	1.380.684		1.380.617
			20	24	02	Comisioane si alte costuri aferente imprumuturilor interne			3.328.750	3.328.750	1.380.684	1.380.684	1.380.684		1.380.617



Capi- tol	Sub- capi- tol	Pa- ra- graf	Gru- pa / Titlu	Ar- ti- col	Ali- ne- at	Denumire indicator	Credite de angajament		Credite bugetare		Angajamente bugetare	Angajamente legale	Plati efectuate	Angajamente legale de platit	Cheltuieli efective
							aprobrate la finele perioadei de raportare	trimestriale cumulate	aprobrate la finele perioadei de raportare	trimestriale cumulate					
A						B	1	2	3	4	5	6	7	8=6-7	9
			20	25		Cheltuieli judiciare si extrajudiciare derivate din actiuni in reprezentarea intereselor statului, potrivit dispozitiilor legale			4.070	4.070	3.770	3.770	200	3.570	3.770
			20	30		Alte cheltuieli			4.408.170	4.396.170	3.904.318	3.904.318	3.466.741	437.577	3.474.790
			20	30	01	Reclama si publicitate			328.400	328.400	321.703	321.703	239.807	81.896	270.258
			20	30	03	Prime de asigurare non-viata			70.000	70.000	27.010	27.010	27.010		27.010
			20	30	04	Chirii			339.840	335.840	227.464	227.464	200.086	27.378	175.426
			20	30	30	Alte cheltuieli cu bunuri si servicii			3.669.930	3.661.930	3.328.141	3.328.141	2.999.838	328.303	3.002.096
			30			TITLUL III DOBANZI			22.406.160	22.406.160	12.596.012	12.596.012	12.596.012		12.596.012
			30	01		Dobanzi aferente datoriei publice interne			22.406.160	22.406.160	12.596.012	12.596.012	12.596.012		12.596.012
			30	01	02	Dobanzi aferente creditelor interne garantate			22.406.160	22.406.160	12.596.012	12.596.012	12.596.012		12.596.012
			59			TITLUL XI ALTE CHELTUIELI			70.000	70.000	6.930	6.930		6.930	
			59	40		Sume aferente persoanelor cu handicap neincadrate			70.000	70.000	6.930	6.930		6.930	
			84			PLATI EFECTUATE IN ANII PRECEDENTI SI RECUPERATE IN ANUL CURENT					-14.221	-14.221	-14.221		
			85			Titlul XXI PLATI EFECTUATE IN ANII PRECEDENTI SI RECUPERATE IN ANUL CURENT					-14.221	-14.221	-14.221		
			85	01		Plati efectuate in anii precedenti si recuperate in anul curent					-14.221	-14.221	-14.221		
			85	01	01	Plati efectuate in anii precedenti si recuperate in anul curent (SF)					-14.221	-14.221	-14.221		
6510						INVATAMANT			39.096.410	25.987.767	22.319.197	21.868.834	13.957.290	7.911.544	15.366.464



Capi- tol	Sub- capi- tol	Pa- ra- graf	Gru- pa / Titlu	Ar- ti- col	Ali- ne- at	Denumire indicator	Credite de angajament		Credite bugetare		Angajamente bugetare	Angajamente legale	Plati efectuate	Angajamente legale de platit	Cheltuieli efective
							aprobate la finele perioadei de raportare	trimestriale cumulate	aprobate la finele perioadei de raportare	trimestriale cumulate					
A						B	1	2	3	4	5	6	7	8=6-7	9
			01			CHELTUIELI CURENTE			39.096.410	25.987.767	22.319.197	21.868.834	13.957.290	7.911.544	15.366.464
			10			TITLUL I CHELTUIELI DE PERSONAL			5.087.790	3.060.381	3.675.010	3.224.647	1.956.531	1.268.116	1.926.384
			10	01		Cheltuieli salariale in bani			4.912.660	2.961.467	3.559.868	3.147.812	1.912.266	1.235.546	1.873.077
			10	01	01	Salarii de baza			1.040.000	482.685	810.000	810.000	331.709	478.291	316.239
			10	01	10	Fond pentru posturi ocupate prin cumul			120.000	95.000	120.000	120.000	55.809	64.191	63.346
			10	01	11	Fond aferent platii cu ora			3.556.660	2.383.782	2.629.868	2.217.812	1.524.748	693.064	1.493.492
			10	01	17	Indemnizatii de hrana			196.000						
			10	02		Cheltuieli salariale in natura			29.700	7.800	7.800	7.800	7.800		7.800
			10	02	06	Vouchere de vacanta			29.700	7.800	7.800	7.800	7.800		7.800
			10	03		Contributii			145.430	91.114	107.342	69.035	36.465	32.570	45.507
			10	03	07	Contributia asiguratorie pentru munca			145.430	91.114	107.342	69.035	36.465	32.570	45.507
			20			TITLUL II BUNURI SI SERVICII			34.008.620	22.927.386	18.644.187	18.644.187	12.000.759	6.643.428	13.440.080
			20	01		Bunuri si servicii			2.501.280	1.623.333	488.141	488.142	265.301	222.841	331.985
			20	01	01	Furnituri de birou			168.570	96.340	27.532	27.532	95	27.437	978
			20	01	02	Materiale pentru curatenie			348.430	264.520	68.811	68.811	31.467	37.344	36.926
			20	01	05	Carburanti si lubrifianti			2.000	2.000					
			20	01	07	Transport			6.500	6.400					
			20	01	08	Posta, telecomunicatii, radio, tv, internet			4.500	4.400					
			20	01	09	Matenale si prestari de servicii cu caracter functional			49.700	34.300	5.269	5.269	196	5.073	1.981
			20	01	30	Alte bunuri si servicii pentru intretinere si functionare			1.921.580	1.215.373	386.529	386.530	233.543	152.987	292.100
			20	02		Reparatii curente			1.237.500	1.084.600					
			20	03		Hrana			28.794.850	19.553.280	18.040.673	18.040.672	11.709.995	6.330.677	12.849.037
			20	03	01	Hrana pentru oameni			28.794.850	19.553.280	18.040.673	18.040.672	11.709.995	6.330.677	12.849.037



Capi- tol	Sub- capi- tol	Pa- ra- graf	Gru- pa / Titlu	Ar- ti- col	Ali- ne- at	Denumire indicator	Credite de angajament		Credite bugetare		Angajamente bugetare	Angajamente legale	Plati efectuate	Angajamente legale de platit	Cheltuieli efective
							aprobat la finele perioadei de raportare	trimestriale cumulate	aprobat la finele perioadei de raportare	trimestriale cumulate					
A						B	1	2	3	4	5	6	7	8=6-7	9
			20	04		Medicamente si materiale sanitare			11.000	6.060	1.000	1.000	60	940	60
			20	04	01	Medicamente			11.000	6.060	1.000	1.000	60	940	60
			20	05		Bunuri de natura obiectelor de inventar			1.055.630	569.170	92.628	92.628	17.873	74.755	182.190
			20	05	01	Uniforme si echipament			68.000	32.250					
			20	05	03	Lenjerie si accesorii de pat			248.120	158.120	28.000	28.000		28.000	
			20	05	30	Alte obiecte de inventar			739.510	378.800	64.628	64.628	17.873	46.755	182.190
			20	06		Deplasari, detasari, transferari			311.460	14.043	21.320	21.320	7.105	14.215	76.383
			20	06	01	Deplasari interne, detasari, transferari			111.460	14.043	11.320	11.320	7.105	4.215	30.747
			20	06	02	Deplasari in strainatate			200.000		10.000	10.000		10.000	45.636
			20	11		Carti, publicatii si materiale documentare			7.500	2.500					
			20	12		Consultanta si expertiza			2.000	2.000					
			20	13		Pregatire profesionala			21.900	11.900					
			20	30		Alte cheltuieli			65.500	60.500	425	425	425		425
			20	30	01	Reclama si publicitate			6.500	6.500					
			20	30	04	Chirii			18.500	14.500					
			20	30	30	Alte cheltuieli cu bunuri si servicii			40.500	39.500	425	425	425		425
6710						CULTURA, RECREERE SI RELIGIE			10.000	10.000					
			01			CHELTUIELI CURENTE			10.000	10.000					
			20			TITLUL II BUNURI SI SERVICII			10.000	10.000					
			20	01		Bunuri si servicii			10.000	10.000					
			20	01	30	Alte bunuri si servicii pentru intretinere si functionare			10.000	10.000					
6810						ASIGURARI SI ASISTENTA SOCIALA			1.250.000	923.000	203.757	203.757	161.776	41.981	166.424
			01			CHELTUIELI CURENTE			1.250.000	923.000	203.757	203.757	161.776	41.981	166.424
			20			TITLUL II BUNURI SI SERVICII			1.250.000	923.000	203.757	203.757	161.776	41.981	166.424




Capi- tol	Sub- capi- tol	Pa- ra- graf	Gru- pa / Titlu	Ar- ti- col	Ali- ne- at	Denumire indicator	Credite de angajament		Credite bugetare		Angajamente bugetare	Angajamente legale	Plati efectuate	Angajamente legale de platit	Cheltuieli efective
							aprobate la finele perioadei de raportare	trimestriale cumulate	aprobate la finele perioadei de raportare	trimestriale cumulate					
A						B	1	2	3	4	5	6	7	8=6-7	9
						caracter functional			5 933.850	5.933.850	5 650.342	5 650.342	2.161.221	3.489.121	2.739.210
	20	01	30			Alte bunuri si servicii pentru intretinere si functionare			10.799.890	10.799.890	9 988.606	9 988.606	6.052.138	3.936.468	4 709.915
	20	02				Reparatii curente			150.000	150.000	100.305	100.305	41.372	58.933	53.360
	20	05				Bunuri de natura obiectelor de inventar			50.000	50.000	28.792	28.792	25.698	3.094	324
	20	05	30			Alte obiecte de inventar			50.000	50.000	28.792	28.792	25.698	3.094	324
	20	12				Consultanta si expertiza			589.000	589.000	415.031	415.031	155.611	259.420	190.327
	20	14				Protectia muncii			20.000	20.000	18.440	18.440	12.145	6.295	13.065
	20	24				Comisioane si alte costuri aferente imprumuturilor			3.328.750	3.328.750	1.380.684	1.380.684	1.380.684		1.380.617
	20	24	02			Comisioane si alte costuri aferente imprumuturilor interne			3.328.750	3.328.750	1.380.684	1.380.684	1.380.684		1.380.617
	20	25				Cheltuieli judiciare si extrajudiciare derivate din actiuni in reprezentarea intereselor statului, potrivit dispozitiilor legale			4.070	4.070	3.770	3.770	200	3.570	3.770
	20	30				Alte cheltuieli			4.322.670	4.322.670	3.902.399	3.902.399	3.464.822	437.577	3.472.872
	20	30	01			Reclama si publicitate			321.900	321.900	321.703	321.703	239.807	81.896	270.258
	20	30	03			Prime de asigurare non-viata			70.000	70.000	27.010	27.010	27.010		27.010
	20	30	04			Chirii			321.340	321.340	227.464	227.464	200.086	27.378	175.426
	20	30	30			Alte cheltuieli cu bunuri si servicii			3.609.430	3.609.430	3.326.222	3.326.222	2.997.919	328.303	3.000.178
	30					TITLUL III DOBANZI			22.406.160	22.406.160	12.596.012	12.596.012	12.596.012		12.596.012
	30	01				Dobanzi aferente datoriei publice interne			22.406.160	22.406.160	12.596.012	12.596.012	12.596.012		12.596.012
	30	01	02			Dobanzi aferente creditelor interne garantate			22.406.160	22.406.160	12.596.012	12.596.012	12.596.012		12.596.012
	59					TITLUL XI ALTE CHELTUIELI			70.000	70.000	6.930	6.930		6.930	



Capi- tol	Sub- capi- tol	Pa- ra- graf	Gru- pa / Titlu	Ar- ti- col	Ali- ne- at	Denumire indicator	Credite de angajament		Credite bugetare		Angajamente bugetare	Angajamente legale	Plati efectuate	Angajamente legale de platit	Cheltuieli efective
							aprobate la finele perioadei de raportare	trimestriale cumulate	aprobate la finele perioadei de raportare	trimestriale cumulate					
A						B	1	2	3	4	5	6	7	8=6-7	9
			59	40		Sume aferente persoanelor cu handicap neincadrate			70 000	70 000	6 930	6 930		6 930	
			84			TITLUL XV PLATI EFECTUATE IN ANII PRECEDENTI SI RECUPERATE IN ANUL CURENT					-14.221	-14.221	-14.221		
			85			Titlul XXI PLATI EFECTUATE IN ANII PRECEDENTI SI RECUPERATE IN ANUL CURENT					-14.221	-14.221	-14.221		
			85	01		Plati efectuate in anii precedenti si recuperate in anul curent					-14.221	-14.221	-14.221		
			85	01	01	Plati efectuate in anii precedenti si recuperate in anul curent (SF)					-14.221	-14.221	-14.221		
9910	96					excedent/deficit sect funct			-1.155.950	3.523.243			6.392.062		

Conducatorul compartimentului






MUNICIPIUL BUCURESTI


CONTUL DE EXECUTIE AL INSTITUTIILOR PUBLICE FINANTATE
DIN VENITURI PROPRII SI SUBVENTII DIN BUGETUL LOCAL - CHELTUIELI
30.9.2024

Pag. 1 - lei-

Capi- tol	Sub- capi- tol	Pa- ra- graf	Gru- pa / Titlu	Ar- ti- col	Ali- ne- at	Denumire indicator	Credite de angajament		Credite bugetare		Angajamente bugetare	Angajamente legale	Plati efectuate	Angajamente legale de platit	Cheltuieli efective
							aprobat la finele perioadei de raportare	trimestriale cumulate	aprobat la finele perioadei de raportare	trimestriale cumulate					
A						B	1	2	3	4	5	6	7	8=6-7	9
5010						TOTAL CHELTUIELI DIN VENITURI PROPRII SI SUBVENTII			119.174.830	104.939.187	73.005.075	72.554.712	53.202.937	19.351.775	59.010.849
6510						INVATAMANT			39.896.410	26.137.767	22.319.197	21.868.834	13.957.290	7.911.544	15.437.627
	03					Invatamant prescolar si primar			30.203.450	20.710.948	19.447.441	18.997.077	12.151.766	6.845.311	13.437.564
		01				Invatamant prescolar			23.048.880	16.111.125	14.883.194	14.883.193	9.854.621	5.028.572	11.152.665
		02				Invatamant primar			7.154.570	4.599.823	4.564.247	4.113.884	2.297.145	1.816.739	2.284.899
	04					Invatamant secundar			7.355.660	5.063.170	2.235.806	2.235.807	1.476.875	758.932	1.547.453
		01				Invatamant secundar inferior			213.500	59.000	70.000	70.000	1.250	68.750	51.074
		02				Invatamant secundar superior			7.142.160	5.004.170	2.165.806	2.165.807	1.475.625	690.182	1.496.379
	05					Invatamant postliceal			2.297.300	328.649	635.950	635.950	328.649	307.301	444.408
	07					Invatamant nedefinibil prin nivel			40.000	35.000					8.202
		04				Invatamant special			40.000	35.000					8.202
6710						CULTURA, RECREERE SI RELIGIE			10.000	10.000					
	03					Servicii culturale			10.000	10.000					
		30				Alte servicii culturale			10.000	10.000					
6810						ASIGURARI SI ASISTENTA SOCIALA			1.700.000	1.223.000	203.757	203.757	161.776	41.981	186.779
	12					Unitati de asistenta medico-sociale			1.700.000	1.223.000	203.757	203.757	161.776	41.981	186.779
8410						TRANSPORTURI			77.568.420	77.568.420	50.482.121	50.482.121	39.083.871	11.398.250	43.386.443
	50					Alte cheltuieli in domeniul transporturilor			77.568.420	77.568.420	50.482.121	50.482.121	39.083.871	11.398.250	43.386.443



MUNICIPIUL BUCURESTI





MUNICIPIUL BUCURESTI

DETALIEREA CHELTUIELILOR
INSTITUTII PUBLICE FINANTATE DIN VENITURI PROPRII
SI SUBVENTII DIN BUGETUL LOCAL
30.9.2024

Pag. 2 - lei-

Capi- tol	Sub- capi- tol	Pa- ra- graf	Gru- pa / Titlu	Ar- ti- col	Ali- ne- at	Denumire indicator	Credite de angajament		Credite bugetare		Angajamente bugetare	Angajamente legale	Plati efectuate	Angajamente legale de platit	Cheltuieli efective
							aprobrate la finele perioadei de raportare	trimestriale cumulate	aprobrate la finele perioadei de raportare	trimestriale cumulate					
A						B	1	2	3	4	5	6	7	8=6-7	9
5010						TOTAL CHELTUIELI DIN VENITURI PROPRII SI SUBVENTII			119.174.830	104.939.187	73.005.075	72.554.712	53.202.937	19.351.775	59.010.849
01						CHELTUIELI CURENTE			96.364.800	82.929.157	64.735.038	64.284.675	45.143.444	19.141.231	45.808.838
10						TITLUL I CHELTUIELI DE PERSONAL			11.522.790	9.495.381	10.110.010	9.659.647	5.743.057	3.916.590	5.825.776
10 01						Cheltuieli salariale in bani			11.217.660	9.266.467	9.864.868	9.452.812	5.617.033	3.835.779	5.686.661
10 01 01						Salarii de baza			6.940.000	6.382.685	6.710.000	6.710.000	3.832.829	2.877.171	3.989.632
10 01 06						Alte sporuri			70.000	70.000	70.000	70.000	6.549	63.451	8.400
10 01 10						Fond pentru posturi ocupate prin cumul			120.000	95.000	120.000	120.000	55.809	64.191	63.346
10 01 11						Fond aferent platii cu ora			3.556.660	2.383.782	2.629.868	2.217.812	1.524.748	693.064	1.493.492
10 01 17						Indemnizatii de hrana			381.000	185.000	185.000	185.000	97.966	87.034	102.778
10 01 30						Alte drepturi salariale in bani			150.000	150.000	150.000	150.000	99.132	50.868	29.013
10 02						Cheltuieli salariale in natura			29.700	7.800	7.800	7.800	7.800		7.800
10 02 06						Vouchere de vacanta			29.700	7.800	7.800	7.800	7.800		7.800
10 03						Contributii			275.430	221.114	237.342	199.035	118.224	80.811	131.315
10 03 07						Contributia asiguratorie pentru munca			275.430	221.114	237.342	199.035	118.224	80.811	131.315
20						TITLUL II BUNURI SI SERVICII			62.365.850	50.957.616	42.022.086	42.022.086	26.804.375	15.217.711	27.387.050
20 01						Bunuri si servicii			21.824.020	20.792.073	17.954.285	17.954.286	9.929.797	8.024.489	9.120.450
20 01 01						Furnituri de birou			208.570	128.340	43.427	43.427	15.990	27.437	15.385
20 01 02						Materiale pentru curatenie			468.430	354.520	74.208	74.208	36.864	37.344	57.297
20 01 03						Incalzit, iluminat si forta motrica			1.150.000	1.145.000	932.054	932.054	868.098	63.956	782.686
20 01 04						Apa, canal si salubritate			60.000	50.000	35.346	35.346	30.714	4.632	30.070
20 01 05						Carburanti si lubrifianti			271.000	269.000	261.684	261.684	67.265	194.419	58.912
20 01 06						Piese de schimb			35.000	25.000	620	620	620		524
20 01 07						Transport			8.500	8.400					
20 01 08						Posta, telecomunicatii, radio, tv, internet			584.500	578.400	487.531	487.531	405.698	81.833	377.211



Capi- tol	Sub- capi- tol	Pa- ra- graf	Gru- pa / Titlu	Ar- ti- col	Ali- ne- at	Denumire indicator	Credite de angajament		Credite bugetare		Angajamente bugetare	Angajamente legale	Plati efectuate	Angajamente legale de platit	Cheltuieli efective
							aprobate la finele perioadei de raportare	trimestriale cumulate	aprobate la finele perioadei de raportare	trimestriale cumulate					
A						B	1	2	3	4	5	6	7	8=6-7	9
			20	01	09	Materiale si prestari de servicii cu caracter functional			6.026.550	5.998.150	5.665.689	5.665.689	2.171.495	3.494.194	2.748.478
			20	01	30	Alte bunuri si servicii pentru intretinere si functionare			13.011.470	12.235.263	10.453.726	10.453.727	6.333.053	4.120.674	5.049.887
			20	02		Reparatii curente			1.577.500	1.354.600	108.087	108.087	49.154	58.933	57.303
			20	03		Hrana			28.819.850	19.573.280	18.041.785	18.041.784	11.711.107	6.330.677	12.850.172
			20	03	01	Hrana pentru oameni			28.819.850	19.573.280	18.041.785	18.041.784	11.711.107	6.330.677	12.850.172
			20	04		Medicamente si materiale sanitare			81.000	56.060	22.320	22.320	21.380	940	20.062
			20	04	01	Medicamente			11.000	6.060	1.000	1.000	60	940	60
			20	04	04	Dezinfectanti			70.000	50.000	21.320	21.320	21.320		20.002
			20	05		Bunuri de natura obiectelor de inventar			1.270.630	729.170	126.844	126.844	48.995	77.849	182.514
			20	05	01	Uniforme si echipament			113.000	57.250					
			20	05	03	Lenjerie si accesorii de pat			318.120	208.120	30.856	30.856	2.856	28.000	
			20	05	30	Alte obiecte de inventar			839.510	463.800	95.988	95.988	46.139	49.849	182.514
			20	06		Deplasari, detasari, transferari			321.460	20.043	21.320	21.320	7.105	14.215	76.383
			20	06	01	Deplasari interne, detasari, transferari			121.460	20.043	11.320	11.320	7.105	4.215	30.747
			20	06	02	Deplasari in strainatate			200.000		10.000	10.000		10.000	45.636
			20	11		Carti, publicatii si materiale documentare			17.500	10.500	1.785	1.785	1.339	446	1.339
			20	12		Consultanta si expertiza			621.000	621.000	415.031	415.031	155.611	259.420	190.327
			20	13		Pregatire profesionala			41.900	31.900	5.480	5.480	5.480		4.980
			20	14		Protectia muncii			50.000	40.000	36.377	36.377	26.782	9.595	24.343
			20	24		Comisioane si alte costuri aferente imprumuturilor			3.328.750	3.328.750	1.380.684	1.380.684	1.380.684		1.380.617
			20	24	02	Comisioane si alte costuri aferente imprumuturilor interne			3.328.750	3.328.750	1.380.684	1.380.684	1.380.684		1.380.617



Capi- tol	Sub- capi- tol	Pa- ra- graf	Gru- pa / Titlu	Ar- ti- col	Ali- ne- at	Denumire indicator	Credite de angajament		Credite bugetare		Angajamente bugetare	Angajamente legale	Plati efectuate	Angajamente legale de platit	Cheltuieli efective
							aprobat la finele perioadei de raportare	trimestriale cumulate	aprobat la finele perioadei de raportare	trimestriale cumulate					
A						B	1	2	3	4	5	6	7	8=6-7	9
			20	25		Cheltuieli judiciare si extrajudiciare derivate din actiuni in reprezentarea intereselor statului, potrivit dispozitiilor legale			4.070	4.070	3.770	3.770	200	3.570	3.770
			20	30		Alte cheltuieli			4.408.170	4.396.170	3.904.318	3.904.318	3.466.741	437.577	3.474.790
			20	30	01	Reclama si publicitate			328.400	328.400	321.703	321.703	239.807	81.896	270.258
			20	30	03	Prime de asigurare non-viata			70.000	70.000	27.010	27.010	27.010		27.010
			20	30	04	Chirii			339.840	335.840	227.464	227.464	200.086	27.378	175.426
			20	30	30	Alte cheltuieli cu bunuri si servicii			3.669.930	3.661.930	3.328.141	3.328.141	2.999.838	328.303	3.002.096
			30			TITLUL III DOBANZI			22.406.160	22.406.160	12.596.012	12.596.012	12.596.012		12.596.012
			30	01		Dobanzi aferente datoriei publice interne			22.406.160	22.406.160	12.596.012	12.596.012	12.596.012		12.596.012
			30	01	02	Dobanzi aferente creditelor interne garantate			22.406.160	22.406.160	12.596.012	12.596.012	12.596.012		12.596.012
			59			TITLUL XI ALTE CHELTUIELI			70.000	70.000	6.930	6.930		6.930	
			59	40		Sume aferente persoanelor cu handicap neincadrate			70.000	70.000	6.930	6.930		6.930	
			70			CHELTUIELI DE CAPITAL			22.810.030	22.010.030	8.284.258	8.284.258	8.073.714	210.544	13.202.011
			71			TITLUL XV ACTIVE NEFINANCIARE			22.810.030	22.010.030	8.284.258	8.284.258	8.073.714	210.544	13.202.011
			71	01		Active fixe			22.810.030	22.010.030	8.284.258	8.284.258	8.073.714	210.544	13.202.011
			71	01	01	Constructii			16.604.140	15.954.140	7.036.069	7.036.069	7.011.284	24.785	12.195.352
			71	01	02	Masini, echipamente si mijloace de transport			81.000	61.000	8.092	8.092	8.092		158.447
			71	01	03	Mobilier, aparatura birotica si alte active corporale			1.009.790	959.790	807.677	807.677	807.677		248.755
			71	01	30	Alte active fixe (inclusiv reparatii capitale)			5.115.100	5.035.100	432.420	432.420	246.661	185.759	599.457



Capi- tol	Sub- capi- tol	Pa- ra- graf	Gru- pa / Titlu	Ar- ti- col	Ali- ne- at	Denumire indicator	Credite de angajament		Credite bugetare		Angajamente bugetare	Angajamente legale	Plati efectuate	Angajamente legale de platit	Cheltuieli efective
							aprobat la finele perioadei de raportare	trimestriale cumulate	aprobat la finele perioadei de raportare	trimestriale cumulate					
A						B	1	2	3	4	5	6	7	8=6-7	9
			84			PLATI EFECTUATE IN ANII PRECEDENTI SI RECUPERATE IN ANUL CURENT					-14.221	-14.221	-14.221		
			85			Titlul XXI PLATI EFECTUATE IN ANII PRECEDENTI SI RECUPERATE IN ANUL CURENT					-14.221	-14.221	-14.221		
			85	01		Plati efectuate in anii precedenti si recuperate in anul curent					-14.221	-14.221	-14.221		
			85	01	01	Plati efectuate in anii precedenti si recuperate in anul curent (SF)					-14.221	-14.221	-14.221		
6510						INVATAMANT			39.896.410	26.137.767	22.319.197	21.868.834	13.957.290	7.911.544	15.437.627
			01			CHELTUIELI CURENTE			39.096.410	25.987.767	22.319.197	21.868.834	13.957.290	7.911.544	15.366.464
			10			TITLUL I CHELTUIELI DE PERSONAL			5.087.790	3.060.381	3.675.010	3.224.647	1.956.531	1.268.116	1.926.384
			10	01		Cheltuieli salariale in bani			4.912.660	2.961.467	3.559.868	3.147.812	1.912.266	1.235.546	1.873.077
			10	01	01	Salarii de baza			1.040.000	482.685	810.000	810.000	331.709	478.291	316.239
			10	01	10	Fond pentru posturi ocupate prin cumul			120.000	95.000	120.000	120.000	55.809	64.191	63.346
			10	01	11	Fond aferent platii cu ora			3.556.660	2.383.782	2.629.868	2.217.812	1.524.748	693.064	1.493.492
			10	01	17	Indemnizatii de hrana			196.000						
			10	02		Cheltuieli salariale in natura			29.700	7.800	7.800	7.800	7.800		7.800
			10	02	06	Vouchere de vacanta			29.700	7.800	7.800	7.800	7.800		7.800
			10	03		Contributii			145.430	91.114	107.342	69.035	36.465	32.570	45.507
			10	03	07	Contributia asiguratorie pentru munca			145.430	91.114	107.342	69.035	36.465	32.570	45.507
			20			TITLUL II BUNURI SI SERVICII			34.008.620	22.927.386	18.644.187	18.644.187	12.000.759	6.643.428	13.440.080
			20	01		Bunuri si servicii			2.501.280	1.623.333	488.141	488.142	265.301	222.841	331.985
			20	01	01	Furnituri de birou			168.570	96.340	27.532	27.532	95	27.437	978
			20	01	02	Matinale pentru curatenie			348.430	264.520	68.811	68.811	31.467	37.344	36.926
			20	01	05	Carburanti si lubrifianti			2.000	2.000					



Capi- tol	Sub- capi- tol	Pa- ra- graf	Gru- pa / Titlu	Ar- ti- col	Ali- ne- at	Denumire indicator	Credite de angajament		Credite bugetare		Angajamente bugetare	Angajamente legale	Plati efectuate	Angajamente legale de platit	Cheltuieli efective
							aprobat la finele perioadei de raportare	trimestriale cumulate	aprobat la finele perioadei de raportare	trimestriale cumulate					
A						B	1	2	3	4	5	6	7	8=6-7	9
			20	01	07	Transport			6.500	6.400					
			20	01	08	Posta, telecomunicatii, radio, tv, internet			4.500	4.400					
			20	01	09	Materiale si prestari de servicii cu caracter functional			49.700	34.300	5.269	5.269	196	5.073	1.981
			20	01	30	Alte bunuri si servicii pentru intretinere si functionare			1.921.580	1.215.373	386.529	386.530	233.543	152.987	292.100
			20	02		Reparatii curente			1.237.500	1.084.600					
			20	03		Hrana			28.794.850	19.553.280	18.040.673	18.040.672	11.709.995	6.330.677	12.849.037
			20	03	01	Hrana pentru oameni			28.794.850	19.553.280	18.040.673	18.040.672	11.709.995	6.330.677	12.849.037
			20	04		Medicamente si materiale sanitare			11.000	6.060	1.000	1.000	60	940	60
			20	04	01	Medicamente			11.000	6.060	1.000	1.000	60	940	60
			20	05		Bunuri de natura obiectelor de inventar			1.055.630	569.170	92.628	92.628	17.873	74.755	182.190
			20	05	01	Uniforme si echipament			68.000	32.250					
			20	05	03	Lenjerie si accesorii de pat			248.120	158.120	28.000	28.000		28.000	
			20	05	30	Alte obiecte de inventar			739.510	378.800	64.628	64.628	17.873	46.755	182.190
			20	06		Deplasari, detasari, transferari			311.460	14.043	21.320	21.320	7.105	14.215	76.383
			20	06	01	Deplasari interne, detasari, transferari			111.460	14.043	11.320	11.320	7.105	4.215	30.747
			20	06	02	Deplasari in strainatate			200.000		10.000	10.000		10.000	45.636
			20	11		Carti, publicatii si materiale documentare			7.500	2.500					
			20	12		Consultanta si expertiza			2.000	2.000					
			20	13		Pregatire profesionala			21.900	11.900					
			20	30		Alte cheltuieli			65.500	60.500	425	425	425		425
			20	30	01	Reclama si publicitate			6.500	6.500					
			20	30	04	Chirii			18.500	14.500					



Capi- tol	Sub- capi- tol	Pa- ra- graf	Gru- pa / Titlu	Ar- ti- col	Ali- ne- at	Denumire indicator	Credite de angajament		Credite bugetare		Angajamente bugetare	Angajamente legale	Plati efectuate	Angajamente legale de platit	Cheltuieli efective
							aprobate la finele perioadei de raportare	trimestriale cumulate	aprobate la finele perioadei de raportare	trimestriale cumulate					
A						B	1	2	3	4	5	6	7	8=6-7	9
			20 30 30			Alte cheltuieli cu bunuri si servicii			40.500	39.500	425	425	425		425
			70			CHELTUIELI DE CAPITAL			800.000	150.000					71.163
			71			TITLUL XV ACTIVE NEFINANCIARE			800.000	150.000					71.163
			71 01			Active fixe			800.000	150.000					71.163
			71 01 01			Constructii			500.000						71.163
			71 01 02			Masini, echipamente si mijloace de transport			70.000	50.000					14.750
			71 01 03			Mobilier, aparatura birotica si alte active corporale			100.000	50.000					52.172
			71 01 30			Alte active fixe (inclusiv reparatii capitale)			130.000	50.000					4.241
6710			01			CULTURA, RECREERE SI RELIGIE			10.000	10.000					
			20			CHELTUIELI CURENTE			10.000	10.000					
			20 01			TITLUL II BUNURI SI SERVICII			10.000	10.000					
			20 01 30			Bunuri si servicii			10.000	10.000					
			20 01 30			Alte bunuri si servicii pentru intretinere si functionare			10.000	10.000					
6810			01			ASIGURARI SI ASISTENTA SOCIALA			1.700.000	1.223.000	203.757	203.757	161.776	41.981	186.779
			20			CHELTUIELI CURENTE			1.250.000	923.000	203.757	203.757	161.776	41.981	166.424
			20 01			TITLUL II BUNURI SI SERVICII			1.250.000	923.000	203.757	203.757	161.776	41.981	166.424
			20 01 01			Bunuri si servicii			680.000	526.000	141.423	141.423	103.188	38.235	122.254
			20 01 01			Furnituri de birou			30.000	22.000	5.897	5.897	5.897		11.546
			20 01 02			Materiale pentru curatenie			110.000	80.000	2.854	2.854	2.854		19.095
			20 01 03			Incalzit, iluminat si forta motrica			100.000	95.000	249	249	249		184
			20 01 04			Apa, canal si salubritate			50.000	40.000	30.371	30.371	26.153	4.218	25.782
			20 01 05			Carburanti si lubrifianti			10.000	8.000	3.138	3.138	3.138		3.137



Capi- tol	Sub- capi- tol	Pa- ra- graf	Gru- pa / Titlu	Ar- ti- col	Ali- ne- at	Denumire indicator	Credite de angajament		Credite bugetare		Angajamente bugetare	Angajamente legale	Plati efectuate	Angajamente legale de platit	Cheltuieli efective
							aprobate la finele perioadei de raportare	trimestriale cumulate	aprobate la finele perioadei de raportare	trimestriale cumulate					
A						B	1	2	3	4	5	6	7	8=6-7	9
			20 01 06			Piese de schimb			35.000	25.000	620	620	620		524
			20 01 07			Transport			2.000	2.000					
			20 01 08			Posta, telecomunicatii, radio, tv, internet			20.000	14.000	9.625	9.625	6.827	2.798	6.827
			20 01 09			Materiale si prestari de servicii cu caracter functional			43.000	30.000	10.078	10.078	10.078		7.287
			20 01 30			Alte bunuri si servicii pentru intretinere si functionare			280.000	210.000	78.591	78.591	47.372	31.219	47.872
			20 02			Reparatii curente			190.000	120.000	7.782	7.782	7.782		3.943
			20 03			Hrana			25.000	20.000	1.112	1.112	1.112		1.135
			20 03 01			Hrana pentru oameni			25.000	20.000	1.112	1.112	1.112		1.135
			20 04			Medicamente si materiale sanitare			70.000	50.000	21.320	21.320	21.320		20.002
			20 04 04			Dezinfectanti			70.000	50.000	21.320	21.320	21.320		20.002
			20 05			Bunuri de natura obiectelor de inventar			165.000	110.000	5.424	5.424	5.424		
			20 05 01			Uniforme si echipament			45.000	25.000					
			20 05 03			Lenjerie si accesorii de pat			70.000	50.000	2.856	2.856	2.856		
			20 05 30			Alte obiecte de inventar			50.000	35.000	2.568	2.568	2.568		
			20 06			Deplasari, detasari, transferari			10.000	6.000					
			20 06 01			Deplasari interne, detasari, transferari			10.000	6.000					
			20 11			Carti, publicatii si materiale documentare			10.000	8.000	1.785	1.785	1.339	446	1.339
			20 12			Consultanta si expertiza			30.000	30.000					
			20 13			Pregatire profesionala			20.000	20.000	5.480	5.480	5.480		4.980
			20 14			Protectia muncii			30.000	20.000	17.937	17.937	14.637	3.300	11.278
			20 30			Alte cheltuieli			20.000	13.000	1.494	1.494	1.494		1.493
			20 30 30			Alte cheltuieli cu bunuri si servicii			20.000	13.000	1.494	1.494	1.494		1.493




Capi- tol	Sub- capi- tol	Pa- ra- graf	Gru- pa / Titlu	Ar- ti- col	Ali- ne- at	Denumire indicator	Credite de angajament		Credite bugetare		Angajamente bugetare	Angajamente legale	Plati efectuate	Angajamente legale de platit	Cheltuieli efective
							aprobate la finele perioadei de raportare	trimestriale cumulate	aprobate la finele perioadei de raportare	trimestriale cumulate					
A						B	1	2	3	4	5	6	7	8=6-7	9
						caracter functional			5 933 850	5 933 850	5 650 342	5 650 342	2 161 221	3 489 121	2 739 210
	20	01	30			Alte bunuri si servicii pentru intretinere si functionare			10 799 890	10 799 890	9 988 606	9 988 606	6 052 138	3 936 468	4 709 915
	20	02				Reparatii curente			150 000	150 000	100 305	100 305	41 372	58 933	53 360
	20	05				Bunuri de natura obiectelor de inventar			50 000	50 000	28 792	28 792	25 698	3 094	324
	20	05	30			Alte obiecte de inventar			50 000	50 000	28 792	28 792	25 698	3 094	324
	20	12				Consultanta si expertiza			589 000	589 000	415 031	415 031	155 611	259 420	190 327
	20	14				Protectia muncii			20 000	20 000	18 440	18 440	12 145	6 295	13 065
	20	24				Comisioane si alte costuri aferente imprumuturilor			3 328 750	3 328 750	1 380 684	1 380 684	1 380 684		1 380 617
	20	24	02			Comisioane si alte costuri aferente imprumuturilor interne			3 328 750	3 328 750	1 380 684	1 380 684	1 380 684		1 380 617
	20	25				Cheltuieli judiciare si extrajudiciare derivate din actiuni in reprezentarea intereselor statului, potrivit dispozitiilor legale			4 070	4 070	3 770	3 770	200	3 570	3 770
	20	30				Alte cheltuieli			4 322 670	4 322 670	3 902 399	3 902 399	3 464 822	437 577	3 472 872
	20	30	01			Reclama si publicitate			321 900	321 900	321 703	321 703	239 807	81 896	270 258
	20	30	03			Prime de asigurare non-viata			70 000	70 000	27 010	27 010	27 010		27 010
	20	30	04			Chirii			321 340	321 340	227 464	227 464	200 086	27 378	175 426
	20	30	30			Alte cheltuieli cu bunuri si servicii			3 609 430	3 609 430	3 326 222	3 326 222	2 997 919	328 303	3 000 178
	30					TITLUL III DOBANZI			22 406 160	22 406 160	12 596 012	12 596 012	12 596 012		12 596 012
	30	01				Dobanzi aferente datoriei publice interne			22 406 160	22 406 160	12 596 012	12 596 012	12 596 012		12 596 012
	30	01	02			Dobanzi aferente creditelor interne garantate			22 406 160	22 406 160	12 596 012	12 596 012	12 596 012		12 596 012
	59					TITLUL XI ALTE CHELTUIELI			70 000	70 000	6 930	6 930		6 930	



Capi- tol	Sub- capi- tol	Pa- ra- graf	Gru- pa / Titlu	Ar- ti- col	Ali- ne- at	Denumire indicator	Credite de angajament		Credite bugetare		Angajamente bugetare	Angajamente legale	Plati efectuate	Angajamente legale de platit	Cheltuieli efective
							aprobrate la finele perioadei de raportare	trimestriale cumulate	aprobrate la finele perioadei de raportare	trimestriale cumulate					
A						B	1	2	3	4	5	6	7	8=6-7	9
			59	40		Sume aferente persoanelor cu handicap neincadrate			70.000	70.000	6.930	6.930		6.930	
			70			CHELTUIELI DE CAPITAL			21.560.030	21.560.030	8.284.258	8.284.258	8.073.714	210.544	13.110.493
			71			TITLUL XV ACTIVE NEFINANCIARE			21.560.030	21.560.030	8.284.258	8.284.258	8.073.714	210.544	13.110.493
			71	01		Active fixe			21.560.030	21.560.030	8.284.258	8.284.258	8.073.714	210.544	13.110.493
			71	01	01	Constructii			15.704.140	15.704.140	7.036.069	7.036.069	7.011.284	24.785	12.195.352
			71	01	02	Masini, echipamente si mijloace de transport			11.000	11.000	8.092	8.092	8.092		143.697
			71	01	03	Mobilier, aparatura birotica si alte active corporale			909.790	909.790	807.677	807.677	807.677		196.583
			71	01	30	Alte active fixe (inclusiv reparatii capitale)			4.935.100	4.935.100	432.420	432.420	246.661	185.759	574.861
			84			TITLUL XV PLATI EFECTUATE IN ANII PRECEDENTI SI RECUPERATE IN ANUL CURENT					-14.221	-14.221	-14.221		
			85			Titlul XXI PLATI EFECTUATE IN ANII PRECEDENTI SI RECUPERATE IN ANUL CURENT					-14.221	-14.221	-14.221		
			85	01		Plati efectuate in anii precedenti si recuperate in anul curent					-14.221	-14.221	-14.221		
			85	01	01	Plati efectuate in anii precedenti si recuperate in anul curent (SF)					-14.221	-14.221	-14.221		

Conducatorul compartimentului
financiar contabil





MUNICIPIUL BUCURESTI

CONTUL DE EXECUTIE AL INSTITUTIILOR PUBLICE FINANTATE
DIN VENITURI PROPRII SI SUBVENTII DIN BUGETUL LOCAL - CHELTUIELI
30.9.2024

Pag. 1 - lei-

Capi- tol	Sub- capi- tol	Pa- ra- graf	Gru- pa / Titlu	Ar- ti- col	Ali- ne- at	Denumire indicator	Credite de angajament		Credite bugetare		Angajamente bugetare	Angajamente legale	Plati efectuate	Angajamente legale de platit	Cheltuieli efective
							aprobat la finele perioadei de raportare	trimestriale cumulate	aprobat la finele perioadei de raportare	trimestriale cumulate					
A						B	1	2	3	4	5	6	7	8=6-7	9
5010						TOTAL CHELTUIELI DIN VENITURI PROPRII SI SUBVENTII			119.174.830	104.939.187	73.005.075	72.554.712	53.202.937	19.351.775	59.010.849
6510						INVATAMANT			39.896.410	26.137.767	22.319.197	21.868.834	13.957.290	7.911.544	15.437.627
	03					Invatamant prescolar si primar			30.203.450	20.710.948	19.447.441	18.997.077	12.151.766	6.845.311	13.437.564
		01				Invatamant prescolar			23.048.880	16.111.125	14.883.194	14.883.193	9.854.621	5.028.572	11.152.665
		02				Invatamant primar			7.154.570	4.599.823	4.564.247	4.113.884	2.297.145	1.816.739	2.284.899
	04					Invatamant secundar			7.355.660	5.063.170	2.235.806	2.235.807	1.476.875	758.932	1.547.453
		01				Invatamant secundar inferior			213.500	59.000	70.000	70.000	1.250	68.750	51.074
		02				Invatamant secundar superior			7.142.160	5.004.170	2.165.806	2.165.807	1.475.625	690.182	1.496.379
	05					Invatamant postliceal			2.297.300	328.649	635.950	635.950	328.649	307.301	444.408
	07					Invatamant nedefinibil prin nivel			40.000	35.000					8.202
		04				Invatamant special			40.000	35.000					8.202
6710						CULTURA, RECREERE SI RELIGIE			10.000	10.000					
	03					Servicii culturale			10.000	10.000					
		30				Alte servicii culturale			10.000	10.000					
6810						ASIGURARI SI ASISTENTA SOCIALA			1.700.000	1.223.000	203.757	203.757	161.776	41.981	186.779
	12					Unitati de asistenta medico-sociale			1.700.000	1.223.000	203.757	203.757	161.776	41.981	186.779
8410						TRANSPORTURI			77.568.420	77.568.420	50.482.121	50.482.121	39.083.871	11.398.250	43.386.443
	50					Alte cheltuieli in domeniul transporturilor			77.568.420	77.568.420	50.482.121	50.482.121	39.083.871	11.398.250	43.386.443





MUNICIPIUL BUCURESTI

DETALIEREA CHELTUIELILOR
INSTITUTII PUBLICE FINANTATE DIN VENITURI PROPRII
SI SUBVENTII DIN BUGETUL LOCAL
30.9.2024

Pag. 2 - lei-

Capi- tol	Sub- capi- tol	Pa- ra- graf	Gru- pa / Titlu	Ar- ti- col	Ali- ne- at	Denumire indicator	Credite de angajament		Credite bugetare		Angajamente bugetare	Angajamente legale	Plati efectuate	Angajamente legale de platit	Cheltuieli efective
							aprobrate la finele perioadei de raportare	trimestriale cumulate	aprobrate la finele perioadei de raportare	trimestriale cumulate					
A						B	1	2	3	4	5	6	7	8=6-7	9
5010						TOTAL CHELTUIELI DIN VENITURI PROPRII SI SUBVENTII			119.174.830	104.939.187	73.005.075	72.554.712	53.202.937	19.351.775	59.010.849
01						CHELTUIELI CURENTE			96.364.800	82.929.157	64.735.038	64.284.675	45.143.444	19.141.231	45.808.838
10						TITLUL I CHELTUIELI DE PERSONAL			11.522.790	9.495.381	10.110.010	9.659.647	5.743.057	3.916.590	5.825.776
10 01						Cheltuieli salariale in bani			11.217.660	9.266.467	9.864.868	9.452.812	5.617.033	3.835.779	5.686.661
10 01 01						Salarii de baza			6.940.000	6.382.685	6.710.000	6.710.000	3.832.829	2.877.171	3.989.632
10 01 06						Alte sporuri			70.000	70.000	70.000	70.000	6.549	63.451	8.400
10 01 10						Fond pentru posturi ocupate prin cumul			120.000	95.000	120.000	120.000	55.809	64.191	63.346
10 01 11						Fond aferent platii cu ora			3.556.660	2.383.782	2.629.868	2.217.812	1.524.748	693.064	1.493.492
10 01 17						Indemnizatii de hrana			381.000	185.000	185.000	185.000	97.966	87.034	102.778
10 01 30						Alte drepturi salariale in bani			150.000	150.000	150.000	150.000	99.132	50.868	29.013
10 02						Cheltuieli salariale in natura			29.700	7.800	7.800	7.800	7.800		7.800
10 02 06						Vouchere de vacanta			29.700	7.800	7.800	7.800	7.800		7.800
10 03						Contributii			275.430	221.114	237.342	199.035	118.224	80.811	131.315
10 03 07						Contributia asiguratorie pentru munca			275.430	221.114	237.342	199.035	118.224	80.811	131.315
20						TITLUL II BUNURI SI SERVICII			62.365.850	50.957.616	42.022.086	42.022.086	26.804.375	15.217.711	27.387.050
20 01						Bunuri si servicii			21.824.020	20.792.073	17.954.285	17.954.286	9.929.797	8.024.489	9.120.450
20 01 01						Furnituri de birou			208.570	128.340	43.427	43.427	15.990	27.437	15.385
20 01 02						Materiale pentru curatenie			468.430	354.520	74.208	74.208	36.864	37.344	57.297
20 01 03						Incalzit, iluminat si forta motrica			1.150.000	1.145.000	932.054	932.054	868.098	63.956	782.686
20 01 04						Apa, canal si salubritate			60.000	50.000	35.346	35.346	30.714	4.632	30.070
20 01 05						Carburanti si lubrifianti			271.000	269.000	261.684	261.684	67.265	194.419	58.912
20 01 06						Piese de schimb			35.000	25.000	620	620	620		524
20 01 07						Transport			8.500	8.400					
20 01 08						Posta, telecomunicatii, radio, tv, internet			584.500	578.400	487.531	487.531	405.698	81.833	377.211



Capi- tol	Sub- capi- tol	Pa- ra- graf	Gru- pa / Titlu	Ar- ti- col	Ali- ne- at	Denumire indicator	Credite de angajament		Credite bugetare		Angajamente bugetare	Angajamente legale	Plati efectuate	Angajamente legale de platit	Cheltuieli efective
							aprobate la finele perioadei de raportare	trimestriale cumulate	aprobate la finele perioadei de raportare	trimestriale cumulate					
A						B	1	2	3	4	5	6	7	8=6-7	9
			20	01	09	Materiale si prestari de servicii cu caracter functional			6.026.550	5.998.150	5.665.689	5.665.689	2.171.495	3.494.194	2.748.478
			20	01	30	Alte bunuri si servicii pentru intretinere si functionare			13.011.470	12.235.263	10.453.726	10.453.727	6.333.053	4.120.674	5.049.887
			20	02		Reparatii curente			1.577.500	1.354.600	108.087	108.087	49.154	58.933	57.303
			20	03		Hrana			28.819.850	19.573.280	18.041.785	18.041.784	11.711.107	6.330.677	12.850.172
			20	03	01	Hrana pentru oameni			28.819.850	19.573.280	18.041.785	18.041.784	11.711.107	6.330.677	12.850.172
			20	04		Medicamente si materiale sanitare			81.000	56.060	22.320	22.320	21.380	940	20.062
			20	04	01	Medicamente			11.000	6.060	1.000	1.000	60	940	60
			20	04	04	Dezinfectanti			70.000	50.000	21.320	21.320	21.320		20.002
			20	05		Bunuri de natura obiectelor de inventar			1.270.630	729.170	126.844	126.844	48.995	77.849	182.514
			20	05	01	Uniforme si echipament			113.000	57.250					
			20	05	03	Lenjerie si accesorii de pat			318.120	208.120	30.856	30.856	2.856	28.000	
			20	05	30	Alte obiecte de inventar			839.510	463.800	95.988	95.988	46.139	49.849	182.514
			20	06		Deplasari, detasari, transferari			321.460	20.043	21.320	21.320	7.105	14.215	76.383
			20	06	01	Deplasari interne, detasari, transferari			121.460	20.043	11.320	11.320	7.105	4.215	30.747
			20	06	02	Deplasari in strainatate			200.000		10.000	10.000		10.000	45.636
			20	11		Carti, publicatii si materiale documentare			17.500	10.500	1.785	1.785	1.339	446	1.339
			20	12		Consultanta si expertiza			621.000	621.000	415.031	415.031	155.611	259.420	190.327
			20	13		Pregatire profesionala			41.900	31.900	5.480	5.480	5.480		4.980
			20	14		Protectia muncii			50.000	40.000	36.377	36.377	26.782	9.595	24.343
			20	24		Comisioane si alte costuri aferente imprumuturilor			3.328.750	3.328.750	1.380.684	1.380.684	1.380.684		1.380.617
			20	24	02	Comisioane si alte costuri aferente imprumuturilor interne			3.328.750	3.328.750	1.380.684	1.380.684	1.380.684		1.380.617



Capi- tol	Sub- capi- tol	Pa- ra- graf	Gru- pa / Titlu	Ar- ti- col	Ali- ne- at	Denumire indicator	Credite de angajament		Credite bugetare		Angajamente bugetare	Angajamente legale	Plati efectuate	Angajamente legale de platit	Cheltuieli efective
							aprobat la finele perioadei de raportare	trimestriale cumulate	aprobat la finele perioadei de raportare	trimestriale cumulate					
A						B	1	2	3	4	5	6	7	8=6-7	9
			20	25		Cheltuieli judiciare si extrajudiciare derivate din actiuni in reprezentarea intereselor statului, potrivit dispozitiilor legale			4.070	4.070	3.770	3.770	200	3.570	3.770
			20	30		Alte cheltuieli			4.408.170	4.396.170	3.904.318	3.904.318	3.466.741	437.577	3.474.790
			20	30	01	Reclama si publicitate			328.400	328.400	321.703	321.703	239.807	81.896	270.258
			20	30	03	Prime de asigurare non-viata			70.000	70.000	27.010	27.010	27.010		27.010
			20	30	04	Chirii			339.840	335.840	227.464	227.464	200.086	27.378	175.426
			20	30	30	Alte cheltuieli cu bunuri si servicii			3.669.930	3.661.930	3.328.141	3.328.141	2.999.838	328.303	3.002.096
			30			TITLUL III DOBANZI			22.406.160	22.406.160	12.596.012	12.596.012	12.596.012		12.596.012
			30	01		Dobanzi aferente datoriei publice interne			22.406.160	22.406.160	12.596.012	12.596.012	12.596.012		12.596.012
			30	01	02	Dobanzi aferente creditelor interne garantate			22.406.160	22.406.160	12.596.012	12.596.012	12.596.012		12.596.012
			59			TITLUL XI ALTE CHELTUIELI			70.000	70.000	6.930	6.930		6.930	
			59	40		Sume aferente persoanelor cu handicap neincadrate			70.000	70.000	6.930	6.930		6.930	
			70			CHELTUIELI DE CAPITAL			22.810.030	22.010.030	8.284.258	8.284.258	8.073.714	210.544	13.202.011
			71			TITLUL XV ACTIVE NEFINANCIARE			22.810.030	22.010.030	8.284.258	8.284.258	8.073.714	210.544	13.202.011
			71	01		Active fixe			22.810.030	22.010.030	8.284.258	8.284.258	8.073.714	210.544	13.202.011
			71	01	01	Constructii			16.604.140	15.954.140	7.036.069	7.036.069	7.011.284	24.785	12.195.352
			71	01	02	Masini, echipamente si mijloace de transport			81.000	61.000	8.092	8.092	8.092		158.447
			71	01	03	Mobilier, aparatura birotica si alte active corporale			1.009.790	959.790	807.677	807.677	807.677		248.755
			71	01	30	Alte active fixe (inclusiv reparatii capitale)			5.115.100	5.035.100	432.420	432.420	246.661	185.759	599.457



Capi- tol	Sub- capi- tol	Pa- ra- graf	Gru- pa / Titlu	Ar- ti- col	Ali- ne- at	Denumire indicator	Credite de angajament		Credite bugetare		Angajamente bugetare	Angajamente legale	Plati efectuate	Angajamente legale de platit	Cheltuieli efective
							aprobate la finele perioadei de raportare	trimestriale cumulate	aprobate la finele perioadei de raportare	trimestriale cumulate					
A						B	1	2	3	4	5	6	7	8=6-7	9
			84			PLATI EFECTUATE IN ANII PRECEDENTI SI RECUPERATE IN ANUL CURENT					-14.221	-14.221	-14.221		
			85			Titlul XXI PLATI EFECTUATE IN ANII PRECEDENTI SI RECUPERATE IN ANUL CURENT					-14.221	-14.221	-14.221		
			85	01		Plati efectuate in anii precedenti si recuperate in anul curent					-14.221	-14.221	-14.221		
			85	01	01	Plati efectuate in anii precedenti si recuperate in anul curent (SF)					-14.221	-14.221	-14.221		
6510						INVATAMANT			39.896.410	26.137.767	22.319.197	21.868.834	13.957.290	7.911.544	15.437.627
			01			CHELTUIELI CURENTE			39.096.410	25.987.767	22.319.197	21.868.834	13.957.290	7.911.544	15.366.464
			10			TITLUL I CHELTUIELI DE PERSONAL			5.087.790	3.060.381	3.675.010	3.224.647	1.956.531	1.268.116	1.926.384
			10	01		Cheltuieli salariale in bani			4.912.660	2.961.467	3.559.868	3.147.812	1.912.266	1.235.546	1.873.077
			10	01	01	Salarii de baza			1.040.000	482.685	810.000	810.000	331.709	478.291	316.239
			10	01	10	Fond pentru posturi ocupate prin cumul			120.000	95.000	120.000	120.000	55.809	64.191	63.346
			10	01	11	Fond aferent platii cu ora			3.556.660	2.383.782	2.629.868	2.217.812	1.524.748	693.064	1.493.492
			10	01	17	Indemnizatii de hrana			196.000						
			10	02		Cheltuieli salariale in natura			29.700	7.800	7.800	7.800	7.800		7.800
			10	02	06	Vouchere de vacanta			29.700	7.800	7.800	7.800	7.800		7.800
			10	03		Contributii			145.430	91.114	107.342	69.035	36.465	32.570	45.507
			10	03	07	Contributia asiguratorie pentru munca			145.430	91.114	107.342	69.035	36.465	32.570	45.507
			20			TITLUL II BUNURI SI SERVICII			34.008.620	22.927.386	18.644.187	18.644.187	12.000.759	6.643.428	13.440.080
			20	01		Bunuri si servicii			2.501.280	1.623.333	488.141	488.142	265.301	222.841	331.985
			20	01	01	Furnituri de birou			168.570	96.340	27.532	27.532	95	27.437	978
			20	01	02	Matinale pentru curatenie			348.430	264.520	68.811	68.811	31.467	37.344	36.926
			20	01	05	Carburanti si lubrifianti			2.000	2.000					



Capi- tol	Sub- capi- tol	Pa- ra- graf	Gru- pa / Titlu	Ar- ti- col	Ali- ne- at	Denumire indicator	Credite de angajament		Credite bugetare		Angajamente bugetare	Angajamente legale	Plati efectuate	Angajamente legale de platit	Cheltuieli efective
							aprobat la finele perioadei de raportare	trimestriale cumulate	aprobat la finele perioadei de raportare	trimestriale cumulate					
A						B	1	2	3	4	5	6	7	8=6-7	9
			20	01	07	Transport			6.500	6.400					
			20	01	08	Posta, telecomunicatii, radio, tv, internet			4.500	4.400					
			20	01	09	Materiale si prestari de servicii cu caracter functional			49.700	34.300	5.269	5.269	196	5.073	1.981
			20	01	30	Alte bunuri si servicii pentru intretinere si functionare			1.921.580	1.215.373	386.529	386.530	233.543	152.987	292.100
			20	02		Reparatii curente			1.237.500	1.084.600					
			20	03		Hrana			28.794.850	19.553.280	18.040.673	18.040.672	11.709.995	6.330.677	12.849.037
			20	03	01	Hrana pentru oameni			28.794.850	19.553.280	18.040.673	18.040.672	11.709.995	6.330.677	12.849.037
			20	04		Medicamente si materiale sanitare			11.000	6.060	1.000	1.000	60	940	60
			20	04	01	Medicamente			11.000	6.060	1.000	1.000	60	940	60
			20	05		Bunuri de natura obiectelor de inventar			1.055.630	569.170	92.628	92.628	17.873	74.755	182.190
			20	05	01	Uniforme si echipament			68.000	32.250					
			20	05	03	Lenjerie si accesorii de pat			248.120	158.120	28.000	28.000		28.000	
			20	05	30	Alte obiecte de inventar			739.510	378.800	64.628	64.628	17.873	46.755	182.190
			20	06		Deplasari, detasari, transferari			311.460	14.043	21.320	21.320	7.105	14.215	76.383
			20	06	01	Deplasari interne, detasari, transferari			111.460	14.043	11.320	11.320	7.105	4.215	30.747
			20	06	02	Deplasari in strainatate			200.000		10.000	10.000		10.000	45.636
			20	11		Carti, publicatii si materiale documentare			7.500	2.500					
			20	12		Consultanta si expertiza			2.000	2.000					
			20	13		Pregatire profesionala			21.900	11.900					
			20	30		Alte cheltuieli			65.500	60.500	425	425	425		425
			20	30	01	Reclama si publicitate			6.500	6.500					
			20	30	04	Chirii			18.500	14.500					



Capi- tol	Sub- capi- tol	Pa- ra- graf	Gru- pa / Titlu	Ar- ti- col	Ali- ne- at	Denumire indicator	Credite de angajament		Credite bugetare		Angajamente bugetare	Angajamente legale	Plati efectuate	Angajamente legale de platit	Cheltuieli efective
							aprobate la finele perioadei de raportare	trimestriale cumulate	aprobate la finele perioadei de raportare	trimestriale cumulate					
A						B	1	2	3	4	5	6	7	8=6-7	9
			20 30 30			Alte cheltuieli cu bunuri si servicii			40.500	39.500	425	425	425		425
			70			CHELTUIELI DE CAPITAL			800.000	150.000					71.163
			71			TITLUL XV ACTIVE NEFINANCIARE			800.000	150.000					71.163
			71 01			Active fixe			800.000	150.000					71.163
			71 01 01			Constructii			800.000	150.000					71.163
			71 01 02			Masini, echipamente si mijloace de transport			500.000						
			71 01 03			Mobilier, aparatura birotica si alte active corporale			70.000	50.000					14.750
			71 01 30			Alte active fixe (inclusiv reparatii capitale)			100.000	50.000					52.172
6710						CULTURA, RECREERE SI RELIGIE			130.000	50.000					4.241
			01			CHELTUIELI CURENTE			10.000	10.000					
			20			TITLUL II BUNURI SI SERVICII			10.000	10.000					
			20 01			Bunuri si servicii			10.000	10.000					
			20 01 30			Alte bunuri si servicii pentru intretinere si functionare			10.000	10.000					
6810						ASIGURARI SI ASISTENTA SOCIALA			1.700.000	1.223.000	203.757	203.757	161.776	41.981	186.779
			01			CHELTUIELI CURENTE			1.250.000	923.000	203.757	203.757	161.776	41.981	166.424
			20			TITLUL II BUNURI SI SERVICII			1.250.000	923.000	203.757	203.757	161.776	41.981	166.424
			20 01			Bunuri si servicii			680.000	526.000	141.423	141.423	103.188	38.235	122.254
			20 01 01			Furnituri de birou			30.000	22.000	5.897	5.897	5.897		11.546
			20 01 02			Materiale pentru curatenie			110.000	80.000	2.854	2.854	2.854		19.095
			20 01 03			Incalzit, iluminat si forta motrica			100.000	95.000	249	249	249		184
			20 01 04			Apa, canal si salubritate			50.000	40.000	30.371	30.371	26.153	4.218	25.782
			20 01 05			Carburanti si lubrifianti			10.000	8.000	3.138	3.138	3.138		3.137



Capi- tol	Sub- capi- tol	Pa- ra- graf	Gru- pa / Titlu	Ar- ti- col	Ali- ne- at	Denumire indicator	Credite de angajament		Credite bugetare		Angajamente bugetare	Angajamente legale	Plati efectuate	Angajamente legale de platit	Cheltuieli efective
							aprobate la finele perioadei de raportare	trimestriale cumulate	aprobate la finele perioadei de raportare	trimestriale cumulate					
A						B	1	2	3	4	5	6	7	8=6-7	9
			20 01 06			Piese de schimb			35.000	25.000	620	620	620		524
			20 01 07			Transport			2.000	2.000					
			20 01 08			Posta, telecomunicatii, radio, tv, internet			20.000	14.000	9.625	9.625	6.827	2.798	6.827
			20 01 09			Materiale si prestari de servicii cu caracter functional			43.000	30.000	10.078	10.078	10.078		7.287
			20 01 30			Alte bunuri si servicii pentru intretinere si functionare			280.000	210.000	78.591	78.591	47.372	31.219	47.872
			20 02			Reparatii curente			190.000	120.000	7.782	7.782	7.782		3.943
			20 03			Hrana			25.000	20.000	1.112	1.112	1.112		1.135
			20 03 01			Hrana pentru oameni			25.000	20.000	1.112	1.112	1.112		1.135
			20 04			Medicamente si materiale sanitare			70.000	50.000	21.320	21.320	21.320		20.002
			20 04 04			Dezinfectanti			70.000	50.000	21.320	21.320	21.320		20.002
			20 05			Bunuri de natura obiectelor de inventar			165.000	110.000	5.424	5.424	5.424		
			20 05 01			Uniforme si echipament			45.000	25.000					
			20 05 03			Lenjerie si accesorii de pat			70.000	50.000	2.856	2.856	2.856		
			20 05 30			Alte obiecte de inventar			50.000	35.000	2.568	2.568	2.568		
			20 06			Deplasari, detasari, transferari			10.000	6.000					
			20 06 01			Deplasari interne, detasari, transferari			10.000	6.000					
			20 11			Carti, publicatii si materiale documentare			10.000	8.000	1.785	1.785	1.339	446	1.339
			20 12			Consultanta si expertiza			30.000	30.000					
			20 13			Pregatire profesionala			20.000	20.000	5.480	5.480	5.480		4.980
			20 14			Protectia muncii			30.000	20.000	17.937	17.937	14.637	3.300	11.278
			20 30			Alte cheltuieli			20.000	13.000	1.494	1.494	1.494		1.493
			20 30 30			Alte cheltuieli cu bunuri si servicii			20.000	13.000	1.494	1.494	1.494		1.493



Capi- tol	Sub- capi- tol	Pa- ra- graf	Gru- pa / Titlu	Ar- ti- col	Ali- ne- at	Denumire indicator	Credite de angajament		Credite bugetare		Angajamente bugetare	Angajamente legale	Plati efectuate	Angajamente legale de platit	Cheltuieli efective
							aprobrate la finele perioadei de raportare	trimestriale cumulate	aprobrate la finele perioadei de raportare	trimestriale cumulate					
A						B	1	2	3	4	5	6	7	8=6-7	9
						caracter functional			5 933 850	5 933 850	5 650 342	5 650 342	2 161 221	3 489 121	2 739 210
	20	01	30			Alte bunuri si servicii pentru intretinere si functionare			10 799 890	10 799 890	9 988 606	9 988 606	6 052 138	3 936 468	4 709 915
	20	02				Reparatii curente			150 000	150 000	100 305	100 305	41 372	58 933	53 360
	20	05				Bunuri de natura obiectelor de inventar			50 000	50 000	28 792	28 792	25 698	3 094	324
	20	05	30			Alte obiecte de inventar			50 000	50 000	28 792	28 792	25 698	3 094	324
	20	12				Consultanta si expertiza			589 000	589 000	415 031	415 031	155 611	259 420	190 327
	20	14				Protectia muncii			20 000	20 000	18 440	18 440	12 145	6 295	13 065
	20	24				Comisioane si alte costuri aferente imprumuturilor			3 328 750	3 328 750	1 380 684	1 380 684	1 380 684		1 380 617
	20	24	02			Comisioane si alte costuri aferente imprumuturilor interne			3 328 750	3 328 750	1 380 684	1 380 684	1 380 684		1 380 617
	20	25				Cheltuieli judiciare si extrajudiciare derivate din actiuni in reprezentarea intereselor statului, potrivit dispozitiilor legale			4 070	4 070	3 770	3 770	200	3 570	3 770
	20	30				Alte cheltuieli			4 322 670	4 322 670	3 902 399	3 902 399	3 464 822	437 577	3 472 872
	20	30	01			Reclama si publicitate			321 900	321 900	321 703	321 703	239 807	81 896	270 258
	20	30	03			Prime de asigurare non-viata			70 000	70 000	27 010	27 010	27 010		27 010
	20	30	04			Chirii			321 340	321 340	227 464	227 464	200 086	27 378	175 426
	20	30	30			Alte cheltuieli cu bunuri si servicii			3 609 430	3 609 430	3 326 222	3 326 222	2 997 919	328 303	3 000 178
	30					TITLUL III DOBANZI			22 406 160	22 406 160	12 596 012	12 596 012	12 596 012		12 596 012
	30	01				Dobanzi aferente datoriei publice interne			22 406 160	22 406 160	12 596 012	12 596 012	12 596 012		12 596 012
	30	01	02			Dobanzi aferente creditelor interne garantate			22 406 160	22 406 160	12 596 012	12 596 012	12 596 012		12 596 012
	59					TITLUL XI ALTE CHELTUIELI			70 000	70 000	6 930	6 930		6 930	



Capi- tol	Sub- capi- tol	Pa- ra- graf	Gru- pa / Titlu	Ar- ti- col	Ali- ne- at	Denumire indicator	Credite de angajament		Credite bugetare		Angajamente bugetare	Angajamente legale	Plati efectuate	Angajamente legale de platit	Cheltuieli efective
							aprobrate la finele perioadei de raportare	trimestriale cumulate	aprobrate la finele perioadei de raportare	trimestriale cumulate					
A						B	1	2	3	4	5	6	7	8=6-7	9
			59	40		Sume aferente persoanelor cu handicap neincadrate			70.000	70.000	6.930	6.930		6.930	
			70			CHELTUIELI DE CAPITAL			21.560.030	21.560.030	8.284.258	8.284.258	8.073.714	210.544	13.110.493
			71			TITLUL XV ACTIVE NEFINANCIARE			21.560.030	21.560.030	8.284.258	8.284.258	8.073.714	210.544	13.110.493
			71	01		Active fixe			21.560.030	21.560.030	8.284.258	8.284.258	8.073.714	210.544	13.110.493
			71	01	01	Constructii			15.704.140	15.704.140	7.036.069	7.036.069	7.011.284	24.785	12.195.352
			71	01	02	Masini, echipamente si mijloace de transport			11.000	11.000	8.092	8.092	8.092		143.697
			71	01	03	Mobilier, aparatura birotica si alte active corporale			909.790	909.790	807.677	807.677	807.677		196.583
			71	01	30	Alte active fixe (inclusiv reparatii capitale)			4.935.100	4.935.100	432.420	432.420	246.661	185.759	574.861
			84			TITLUL XV PLATI EFECTUATE IN ANII PRECEDENTI SI RECUPERATE IN ANUL CURENT					-14.221	-14.221	-14.221		
			85			Titlul XXI PLATI EFECTUATE IN ANII PRECEDENTI SI RECUPERATE IN ANUL CURENT					-14.221	-14.221	-14.221		
			85	01		Plati efectuate in anii precedenti si recuperate in anul curent					-14.221	-14.221	-14.221		
			85	01	01	Plati efectuate in anii precedenti si recuperate in anul curent (SF)					-14.221	-14.221	-14.221		

Conducatorul compartimentului





MUNICIPIUL BUCURESTI

CONTUL DE EXECUTIE AL IMPRUMUTURILOR EXTERNE
SECTIUNEA DE DEZVOLTARE
30.9.2024

Pag. 1 - Iei-

Capi- tol	Sub- capi- tol	Pa- ra- graf	Gru- pa / Titlu	Ar- ti- col	Ali- ne- at	Denumire indicator	Credite de angajament		Credite bugetare		Angajamente bugetare	Angajamente legale	Plati efectuate	Angajamente legale de platit	Cheltuieli efective
							aprobat la finele perioadei de raportare	trimestriale cumulate	aprobat la finele perioadei de raportare	trimestriale cumulate					
A						B	1	2	3	4	5	6	7	8=6-7	9
5006						CREDITE EXTERNE			2.430	2.429	2.429	2.429	2.429		
7006						LOCUINTE, SERVICII SI DEZVOLTARE PUBLICA			2.430	2.429	2.429	2.429	2.429		
			70			CHELTUIELI DE CAPITAL			2.430	2.429	2.429	2.429	2.429		
			71			TITLUL XV ACTIVE NEFINANCIARE			2.430	2.429	2.429	2.429	2.429		
			71	01		Active fixe			2.430	2.429	2.429	2.429	2.429		
			71	01	01	Constructii			2.430	2.429	2.429	2.429	2.429		





MUNICIPIUL BUCURESTI

CONTUL DE EXECUTIE AL IMPRUMUTURILOR INTERNE
SECTIUNEA DE DEZVOLTARE
30.9.2024

Pag. 1 - lei-

Capi- tol	Sub- capi- tol	Pa- ra- graf	Gru- pa / Titlu	Ar- ti- col	Ali- ne- at	Denumire indicator	Credite de angajament		Credite bugetare		Angajamente bugetare	Angajamente legale	Plati efectuate	Angajamente legale de platit	Cheltuieli efective
							aprobate la finele perioadei de raportare	trimestriale cumulate	aprobate la finele perioadei de raportare	trimestriale cumulate					
A						B	1	2	3	4	5	6	7	8=6-7	9
5007						CREDITE INTERNE			676.874.410	662.652.167	248.081.284	248.081.284	229.068.162	19.013.122	7.719.817
	01					CHELTUIELI CURENTE									4.932.110
	58					TITLUL X PROIECTE CU FINANTARE DIN FONDURI EXTERNE NERAMBURSABILE CADRULUI FINANCIAR 2014-2020									4.932.110
	58	01				Programe din Fondul European de Dezvoltare Regionala (FEDR)									4.932.110
	58	01	01			Finantarea nationala									707.082
	58	01	02			Finantarea externa nerambursabila									4.198.050
	58	01	03			Cheltuieli neeligibile									26.978
	70					CHELTUIELI DE CAPITAL			676.874.410	662.652.167	255.092.569	255.092.569	236.079.447	19.013.122	2.787.707
	71					TITLUL XV ACTIVE NEFINANCIARE			676.874.410	662.652.167	255.092.569	255.092.569	236.079.447	19.013.122	2.787.707
	71	01				Active fixe			676.874.410	662.652.167	255.092.569	255.092.569	236.079.447	19.013.122	2.787.707
	71	01	01			Constructii			567.736.100	553.513.857	227.163.454	227.163.454	213.599.489	13.563.965	1.407.992
	71	01	30			Alte active fixe (inclusiv reparatii capitale)			109.138.310	109.138.310	27.929.115	27.929.115	22.479.958	5.449.157	1.379.715
	84					PLATI EFECTUATE IN ANII PRECEDENTI SI RECUPERATE IN ANUL CURENT					-7.011.285	-7.011.285	-7.011.285		
	85					Titlul XXI PLATI EFECTUATE IN ANII PRECEDENTI SI RECUPERATE IN ANUL CURENT					-7.011.285	-7.011.285	-7.011.285		
	85	01				Plati efectuate in anii precedenti si recuperate in anul curent					-7.011.285	-7.011.285	-7.011.285		
	85	01	02			Plati efectuate in anii precedenti si recuperate in anul curent (SD)					-7.011.285	-7.011.285	-7.011.285		
5107						AUTORITATI PUBLICE SI ACTIUNI EXTERNE			2.897.500	2.897.500	1.825.965	1.825.965	1.825.965		2.787.707



Capi- tol	Sub- capi- tol	Pa- ra- graf	Gru- pa / Titlu	Ar- ti- col	Ali- ne- at	Denumire indicator	Credite de angajament		Credite bugetare		Angajamente bugetare	Angajamente legale	Plati efectuate	Angajamente legale de platit	Cheltuieli efective
							aprobate la finele perioadei de raportare	trimestriale cumulate	aprobate la finele perioadei de raportare	trimestriale cumulate					
A						B	1	2	3	4	5	6	7	8=6-7	9
			70			CHELTUIELI DE CAPITAL			2.897.500	2.897.500	1.825.965	1.825.965	1.825.965		2.787.707
			71			TITLUL XV ACTIVE NEFINANCIARE			2.897.500	2.897.500	1.825.965	1.825.965	1.825.965		2.787.707
			71	01		Active fixe			2.897.500	2.897.500	1.825.965	1.825.965	1.825.965		2.787.707
			71	01	01	Constructii									1.407.992
			71	01	30	Alte active fixe (inclusiv reparatii capitale)			2.897.500	2.897.500	1.825.965	1.825.965	1.825.965		1.379.715
6507						INVATAMANT			277.650.540	263.428.300	54.219.860	54.219.860	42.415.791	11.804.069	4.932.110
			01			CHELTUIELI CURENTE									4.932.110
			58			TITLUL X PROIECTE CU FINANTARE DIN FONDURI EXTERNE NERAMBURSABILE CADRULUI FINANCIAR 2014-2020									4.932.110
			58	01		Programe din Fondul European de Dezvoltare Regionala (FEDR)									4.932.110
			58	01	01	Finantarea nationala									707.082
			58	01	02	Finantarea externa nerambursabila									4.198.050
			58	01	03	Cheltuieli neeligibile									26.978
			70			CHELTUIELI DE CAPITAL			277.650.540	263.428.300	54.219.860	54.219.860	42.415.791	11.804.069	
			71			TITLUL XV ACTIVE NEFINANCIARE			277.650.540	263.428.300	54.219.860	54.219.860	42.415.791	11.804.069	
			71	01		Active fixe			277.650.540	263.428.300	54.219.860	54.219.860	42.415.791	11.804.069	
			71	01	01	Constructii			277.650.540	263.428.300	54.219.860	54.219.860	42.415.791	11.804.069	
6707						CULTURA, RECREERE SI RELIGIE			15.083.530	15.083.527	15.083.527	15.083.527	15.083.527		
			70			CHELTUIELI DE CAPITAL			15.083.530	15.083.527	15.083.527	15.083.527	15.083.527		
			71			TITLUL XV ACTIVE NEFINANCIARE			15.083.530	15.083.527	15.083.527	15.083.527	15.083.527		
			71	01		Active fixe			15.083.530	15.083.527	15.083.527	15.083.527	15.083.527		
			71	01	01	Constructii			15.083.530	15.083.527	15.083.527	15.083.527	15.083.527		
7007						LOCUINTE, SERVICII SI DEZVOLTARE PUBLICA			34.748.670	34.748.670	32.025.917	32.025.917	30.267.359	1.758.558	



Capi- tol	Sub- capi- tol	Pa- ra- graf	Gru- pa / Titlu	Ar- ti- col	Ali- ne- at	Denumire indicator	Credite de angajament		Credite bugetare		Angajamente bugetare	Angajamente legale	Plati efectuate	Angajamente legale de platit	Cheltuieli efective
							aprobate la finele perioadei de raportare	trimestriale cumulate	aprobate la finele perioadei de raportare	trimestriale cumulate					
A						B	1	2	3	4	5	6	7	8=6-7	9
			70			CHELTUIELI DE CAPITAL			34.748.670	34.748.670	32.025.917	32.025.917	30.267.359	1.758.558	
			71			TITLUL XV ACTIVE NEFINANCIARE			34.748.670	34.748.670	32.025.917	32.025.917	30.267.359	1.758.558	
			71	01		Active fixe			34.748.670	34.748.670	32.025.917	32.025.917	30.267.359	1.758.558	
			71	01	01	Constructii			34.708.680	34.708.680	31.985.930	31.985.930	30.227.372	1.758.558	
			71	01	30	Alte active fixe (inclusiv reparatii capitale)			39.990	39.990	39.987	39.987	39.987		
8407						TRANSPORTURI			346.494.170	346.494.170	144.926.015	144.926.015	139.475.520	5.450.495	
			70			CHELTUIELI DE CAPITAL			346.494.170	346.494.170	151.937.300	151.937.300	146.486.805	5.450.495	
			71			TITLUL XV ACTIVE NEFINANCIARE			346.494.170	346.494.170	151.937.300	151.937.300	146.486.805	5.450.495	
			71	01		Active fixe			346.494.170	346.494.170	151.937.300	151.937.300	146.486.805	5.450.495	
			71	01	01	Constructii			240.293.350	240.293.350	125.874.137	125.874.137	125.872.799	1.338	
			71	01	30	Alte active fixe (inclusiv reparatii capitale)			106.200.820	106.200.820	26.063.163	26.063.163	20.614.006	5.449.157	
			84			PLATI EFECTUATE IN ANII PRECEDENTI SI RECUPERATE IN ANUL CURENT					-7.011.285	-7.011.285	-7.011.285		
			85			Titlul XXI PLATI EFECTUATE IN ANII PRECEDENTI SI RECUPERATE IN ANUL CURENT					-7.011.285	-7.011.285	-7.011.285		
			85	01		Plati efectuate in anii precedenti si recuperate in anul curent					-7.011.285	-7.011.285	-7.011.285		
			85	01	02	Plati efectuate in anii precedenti si recuperate in anul curent (SD)					-7.011.285	-7.011.285	-7.011.285		







MUNICIPIUL BUCURESTI

CONTUL DE EXECUTIE AL IMPRUMUTURILOR EXTERNE
30.9.2024

Pag. 1 - lei-

Capi- tol	Sub- capi- tol	Pa- ra- graf	Gru- pa / Titlu	Ar- ti- col	Ali- ne- at	Denumire indicator	Credite de angajament		Credite bugetare		Angajamente bugetare	Angajamente legale	Plati efectuate	Angajamente legale de platit	Cheltuieli efective
							aprobat la finele perioadei de raportare	trimestriale cumulate	aprobat la finele perioadei de raportare	trimestriale cumulate					
A						B	1	2	3	4	5	6	7	8=6-7	9
5006						CREDITE EXTERNE			2.430	2.429	2.429	2.429	2.429		
7006						LOCUINTE, SERVICII SI DEZVOLTARE PUBLICA			2.430	2.429	2.429	2.429	2.429		
	03					Locuinte			2.430	2.429	2.429	2.429	2.429		
		01				Dezvoltarea sistemului de locuinte			2.430	2.429	2.429	2.429	2.429		



MUNICIPIUL



MUNICIPIUL BUCURESTI

DETALIEREA CHELTUIELILOR
- imprumuturi externe -
30.9.2024

Pag. 2 - lei-

Capi- tol	Sub- capi- tol	Pa- ra- graf	Gru- pa / Titlu	Ar- ti- col	Ali- ne- at	Denumire indicator	Credite de angajament		Credite bugetare		Angajamente bugetare	Angajamente legale	Plati efectuate	Angajamente legale de platit	Cheltuieli efective
							aprobat la finele perioadei de raportare	trimestriale cumulate	aprobat la finele perioadei de raportare	trimestriale cumulate					
A						B	1	2	3	4	5	6	7	8=6-7	9
5006						CREDITE EXTERNE			2.430	2.429	2.429	2.429	2.429		
			70			CHELTUIELI DE CAPITAL			2.430	2.429	2.429	2.429	2.429		
			71			TITLUL XV ACTIVE NEFINANCIARE			2.430	2.429	2.429	2.429	2.429		
			71	01		Active fixe			2.430	2.429	2.429	2.429	2.429		
			71	01	01	Constructii			2.430	2.429	2.429	2.429	2.429		
7006						LOCUINTE, SERVICII SI DEZVOLTARE PUBLICA			2.430	2.429	2.429	2.429	2.429		
			70			CHELTUIELI DE CAPITAL			2.430	2.429	2.429	2.429	2.429		
			71			TITLUL XV ACTIVE NEFINANCIARE			2.430	2.429	2.429	2.429	2.429		
			71	01		Active fixe			2.430	2.429	2.429	2.429	2.429		
			71	01	01	Constructii			2.430	2.429	2.429	2.429	2.429		

Conducatorul compartimentului



MUNICIPIUL BUCURESTI

DETALIEREA CHELTUIELILOR
- imprumuturi interne -
30.09.2024


Capi- tol	Sub- capi- tol	Pa- ra- graf	Gru- pa / Titlu	Ar- ti- col	Ali- ne- at	Denumire indicator	Credite de angajament		Credite bugetare		Angajamente bugetare	Angajamente legale	Plati efectuate	Angajamente legale de platit	Cheltuieli efective
							aprobat la finele perioadei de raportare	trimestriale cumulate	aprobat la finele perioadei de raportare	trimestriale cumulate					
A						B	1	2	3	4	5	6	7	8=6-7	9
5007						CREDITE INTERNE			676.874.410	662.652.167	248.081.284	248.081.284	229.068.162	19.013.122	7.719.817
	01					CHELTUIELI CURENTE									4.932.110
	58					TITLUL X PROIECTE CU FINANTARE DIN FONDURI EXTERNE NERAMBURSABILE CADRULUI FINANCIAR 2014-2020									4.932.110
	58	01				Programe din Fondul European de Dezvoltare Regionala (FEDR)									4.932.110
	58	01	01			Finantarea nationala									707.082
	58	01	02			Finantarea externa nerambursabila									4.198.050
	58	01	03			Cheltuieli neeligibile									26.978
	70					CHELTUIELI DE CAPITAL			676.874.410	662.652.167	255.092.569	255.092.569	236.079.447	19.013.122	2.787.707
	71					TITLUL XV ACTIVE NEFINANCIARE			676.874.410	662.652.167	255.092.569	255.092.569	236.079.447	19.013.122	2.787.707
	71	01				Active fixe			676.874.410	662.652.167	255.092.569	255.092.569	236.079.447	19.013.122	2.787.707
	71	01	01			Constructii			567.736.100	553.513.857	227.163.454	227.163.454	213.599.489	13.563.965	1.407.992
	71	01	30			Alte active fixe (inclusiv reparatii capitale)			109.138.310	109.138.310	27.929.115	27.929.115	22.479.958	5.449.157	1.379.715
	84					PLATI EFECTUATE IN ANII PRECEDENTI SI RECUPERATE IN ANUL CURENT					-7.011.285	-7.011.285	-7.011.285		
	85					Titlul XXI PLATI EFECTUATE IN ANII PRECEDENTI SI RECUPERATE IN ANUL CURENT					-7.011.285	-7.011.285	-7.011.285		
	85	01				Plati efectuate in anii precedenti si recuperate in anul curent					-7.011.285	-7.011.285	-7.011.285		
	85	01	02			Plati efectuate in anii precedenti si recuperate in anul curent (SD)					-7.011.285	-7.011.285	-7.011.285		
5107						AUTORITATI PUBLICE SI ACTIUNI EXTERNE			2.897.500	2.897.500	1.825.965	1.825.965	1.825.965		2.787.707



Capi- tol	Sub- capi- tol	Pa- ra- graf	Gru- pa / Titlu	Ar- ti- col	Ali- ne- at	Denumire indicator	Credite de angajament		Credite bugetare		Angajamente bugetare	Angajamente legale	Plati efectuate	Angajamente legale de platit	Cheltuieli efective
							aprobat la finele perioadei de raportare	trimestriale cumulate	aprobat la finele perioadei de raportare	trimestriale cumulate					
A						B	1	2	3	4	5	6	7	8=6-7	9
			70			CHELTUIELI DE CAPITAL			2 897 500	2 897 500	1 825 965	1 825 965	1 825 965		2 787 707
			71			TITLUL XV ACTIVE NEFINANCIARE			2 897 500	2 897 500	1 825 965	1 825 965	1 825 965		2 787 707
			71	01		Active fixe			2 897 500	2 897 500	1 825 965	1 825 965	1 825 965		2 787 707
			71	01	01	Constructii									1.407.992
			71	01	30	Alte active fixe (inclusiv reparatii capitale)			2 897 500	2 897 500	1 825 965	1 825 965	1 825 965		1 379 715
6507						INVATAMANT			277 650.540	263 428.300	54 219 860	54 219 860	42 415 791	11 804 069	4 932 110
			01			CHELTUIELI CURENTE									4 932 110
			58			TITLUL X PROIECTE CU FINANTARE DIN FONDURI EXTERNE NERAMBURSABILE CADRULUI FINANCIAR 2014-2020									4 932 110
			58	01		Programe din Fondul European de Dezvoltare Regionala (FEDR)									4 932 110
			58	01	01	Finantarea nationala									707 082
			58	01	02	Finantarea externa nerambursabila									4 198 050
			58	01	03	Cheltuieli neeligibile									26 978
			70			CHELTUIELI DE CAPITAL			277 650.540	263 428.300	54 219 860	54 219 860	42 415 791	11 804 069	
			71			TITLUL XV ACTIVE NEFINANCIARE			277 650.540	263 428.300	54 219 860	54 219 860	42 415 791	11 804 069	
			71	01		Active fixe			277 650.540	263 428 300	54 219 860	54 219 860	42 415 791	11 804 069	
			71	01	01	Constructii			277.650.540	263 428 300	54 219 860	54 219 860	42 415 791	11 804 069	
6707						CULTURA, RECREERE SI RELIGIE			15.083.530	15.083 527	15.083 527	15.083 527	15 083 527		
			70			CHELTUIELI DE CAPITAL			15.083.530	15 083 527	15 083 527	15 083 527	15 083 527		
			71			TITLUL XV ACTIVE NEFINANCIARE			15.083 530	15 083 527	15 083 527	15 083 527	15 083 527		
			71	01		Active fixe			15.083.530	15 083 527	15 083 527	15 083 527	15 083 527		
			71	01	01	Constructii			15.083.530	15 083 527	15 083 527	15 083 527	15 083 527		
7007						LOCUINTE, SERVICII SI DEZVOLTARE PUBLICA			34 748.670	34 748 670	32 025 917	32 025 917	30 267 359	1 758 558	



Capi- tol	Sub- capi- tol	Pa- ra- graf	Gru- pa / Titlu	Ar- ti- col	Ali- ne- at	Denumire indicator	Credite de angajament		Credite bugetare		Angajamente bugetare	Angajamente legale	Plati efectuate	Angajamente legale de platit	Cheltuieli efective
							aprobat la finele perioadei de raportare	trimestriale cumulate	aprobat la finele perioadei de raportare	trimestriale cumulate					
A						B	1	2	3	4	5	6	7	8=6-7	9
			70			CHELTUIELI DE CAPITAL			34.748.670	34.748.670	32.025.917	32.025.917	30.267.359	1.758.558	
			71			TITLUL XV ACTIVE NEFINANCIARE			34.748.670	34.748.670	32.025.917	32.025.917	30.267.359	1.758.558	
			71	01		Active fixe			34.748.670	34.748.670	32.025.917	32.025.917	30.267.359	1.758.558	
			71	01	01	Constructii			34.708.680	34.708.680	31.985.930	31.985.930	30.227.372	1.758.558	
			71	01	30	Alte active fixe (inclusiv reparatii capitale)			39.990	39.990	39.987	39.987	39.987		
8407						TRANSPORTURI			346.494.170	346.494.170	144.926.015	144.926.015	139.475.520	5.450.495	
			70			CHELTUIELI DE CAPITAL			346.494.170	346.494.170	151.937.300	151.937.300	146.486.805	5.450.495	
			71			TITLUL XV ACTIVE NEFINANCIARE			346.494.170	346.494.170	151.937.300	151.937.300	146.486.805	5.450.495	
			71	01		Active fixe			346.494.170	346.494.170	151.937.300	151.937.300	146.486.805	5.450.495	
			71	01	01	Constructii			240.293.350	240.293.350	125.874.137	125.874.137	125.872.799	1.338	
			71	01	30	Alte active fixe (inclusiv reparatii capitale)			106.200.820	106.200.820	26.063.163	26.063.163	20.614.006	5.449.157	
			84			PLATI EFECTUATE IN ANII PRECEDENTI SI RECUPERATE IN ANUL CURENT					-7.011.285	-7.011.285	-7.011.285		
			85			Titlul XXI PLATI EFECTUATE IN ANII PRECEDENTI SI RECUPERATE IN ANUL CURENT					-7.011.285	-7.011.285	-7.011.285		
			85	01		Plati efectuate in anii precedenti si recuperate in anul curent					-7.011.285	-7.011.285	-7.011.285		
			85	01	02	Plati efectuate in anii precedenti si recuperate in anul curent (SD)					-7.011.285	-7.011.285	-7.011.285		





MUNICIPIUL BUCURESTI

DETALIEREA CHELTUIELILOR
- buget local -
30.9.2024

Capi- tol	Sub- capi- tol	Pa- ra- graf	Gru- pa / Titlu	Ar- ti- col	Ali- ne- at	Denumire indicator	Credite de angajament		Credite bugetare		Angajamente bugetare	Angajamente legale	Plati efectuate	Angajamente legale de platit	Cheltuieli efective
							aprobate la finele perioadei de raportare	trimestriale cumulate	aprobate la finele perioadei de raportare	trimestriale cumulate					
A						B	1	2	3	4	5	6	7	8=6-7	9
5002						TOTAL CHELTUIELI			3.933.270.823	3.691.489.440	2.193.720.644	2.193.676.506	1.357.193.289	836.483.217	833.161.019
	01					CHELTUIELI CURENTE			2.850.509.583	2.664.245.680	1.777.779.521	1.777.735.383	1.093.741.529	683.993.854	822.866.821
	10					TITLUL I CHELTUIELI DE PERSONAL			179.517.503	155.497.770	159.288.044	159.288.044	129.976.513	29.311.531	128.193.663
	10	01				Cheltuieli salariale in bani			173.011.423	149.868.840	153.668.214	153.668.214	126.569.112	27.099.102	124.911.197
	10	01	01			Salarii de baza			139.565.382	120.607.050	124.076.510	124.076.510	104.562.907	19.513.603	104.600.198
	10	01	05			Sporuri pentru conditii de munca			4.765.000	4.085.000	3.916.069	3.916.069	2.642.290	1.273.779	2.566.116
	10	01	06			Alte sporuri			1.675.500	1.415.250	1.565.250	1.565.250	955.661	609.589	935.523
	10	01	10			Fond pentru posturi ocupate prin cumul				1					
	10	01	12			Indemnizatii platite unor persoane din afara unitatii			2.959.300	2.575.300	2.575.300	2.575.300	2.308.842	266.458	2.412.477
	10	01	13			Drepturi de delegare			202.000	202.000	200.345	200.345	52.972	147.373	53.662
	10	01	17			Indemnizatii de hrana			7.780.080	6.659.440	6.871.580	6.871.580	5.024.129	1.847.451	5.025.243
	10	01	30			Alte drepturi salariale in bani			16.064.160	14.324.800	14.463.160	14.463.160	11.022.311	3.440.849	9.317.978
	10	02				Cheltuieli salariale in natura			2.110.000	1.860.000	1.750.000	1.750.000	659.783	1.090.217	514.899
	10	02	02			Norme de hrana			2.000.000	1.750.000	1.750.000	1.750.000	659.783	1.090.217	514.899
	10	02	06			Vouchere de vacanta			110.000	110.000					
	10	03				Contributii			4.396.080	3.768.930	3.869.830	3.869.830	2.747.618	1.122.212	2.767.567
	10	03	07			Contributia asiguratorie pentru munca			4.396.080	3.768.930	3.869.830	3.869.830	2.747.618	1.122.212	2.767.567
	20					TITLUL II BUNURI SI SERVICII			825.857.430	739.729.770	644.476.000	644.435.819	521.158.514	123.277.305	529.901.527
	20	01				Bunuri si servicii			701.503.280	620.668.650	552.561.311	552.521.130	458.212.052	94.309.078	466.117.384
	20	01	01			Furnituri de birou			2.416.370	2.324.170	2.112.378	2.112.378	1.182.725	929.653	1.495.380
	20	01	02			Materiala pentru curatenie			2.990.170	2.843.240	2.338.445	2.338.445	1.143.085	1.195.360	1.275.918
	20	01	03			Incalzit, iluminat si forta motrica			36.104.480	35.247.220	26.948.418	26.948.418	20.235.862	6.712.556	19.575.759
	20	01	04			Apa, canal si salubritate			19.467.040	17.936.040	14.197.102	14.197.102	7.896.076	6.301.026	7.199.824
	20	01	05			Carburanti si lubrifianti			1.722.900	1.523.650	1.560.972	1.560.972	816.754	744.218	242.954
	20	01	06			Piese de schimb			1.766.860	1.731.240	150.000	150.000	24.491	125.509	11.154



Capi- tol	Sub- capi- tol	Pa- ra- graf	Gru- pa / Titlu	Ar- ti- col	Ali- ne- at	Denumire indicator	Credite de angajament		Credite bugetare		Angajamente bugetare	Angajamente legale	Plati efectuate	Angajamente legale de platit	Cheltuieli efective
							aprobate la finele perioadei de raportare	trimestriale cumulate	aprobate la finele perioadei de raportare	trimestriale cumulate					
A						B	1	2	3	4	5	6	7	8=6-7	9
			20	01	07	Transport			11.230	9.980					
			20	01	08	Posta, telecomunicatii, radio, tv, internet			8.269.490	7.938.240	6.819.855	6.819.855	5.283.560	1.536.295	4.576.980
			20	01	09	Materiale si prestari de servicii cu caracter functional			46.878.300	42.650.310	25.506.577	25.506.577	14.524.530	10.982.047	16.209.850
			20	01	30	Alte bunuri si servicii pentru intretinere si functionare			581.876.440	508.464.560	472.927.564	472.887.383	407.104.969	65.782.414	415.529.565
			20	02		Reparatii curente			43.237.860	42.923.030	23.816.784	23.816.784	21.812.978	2.003.806	20.781.815
			20	03		Hrana			6.895.070	6.247.770	6.534.899	6.534.899	5.063.966	1.470.933	6.540.839
			20	03	01	Hrana pentru oameni			6.895.070	6.247.770	6.534.899	6.534.899	5.063.966	1.470.933	6.540.839
			20	04		Medicamente si materiale sanitare			495.870	420.840	310.512	310.512	171.432	139.080	167.507
			20	04	01	Medicamente			220.220	175.220	160.943	160.943	144.679	16.264	137.781
			20	04	02	Materiale sanitare			175.620	158.120	149.569	149.569	26.753	122.816	29.702
			20	04	03	Reactivi									24
			20	04	04	Dezinfectanti			100.030	87.500					
			20	05		Bunuri de natura obiectelor de inventar			2.468.260	2.358.890	1.564.859	1.564.859	694.273	870.586	3.913.653
			20	05	01	Uniforme si echipament			393.340	355.840	249.307	249.307	97.412	151.895	5.999
			20	05	03	Lenjerie si accesorii de pat			46.500	46.500	46.500	46.500	45.022	1.478	4.250
			20	05	30	Alte obiecte de inventar			2.028.420	1.956.550	1.269.052	1.269.052	551.839	717.213	3.903.404
			20	06		Deplasari, detasari, transferari			3.206.530	2.452.070	73.008	73.008	33.890	39.118	36.390
			20	06	01	Deplasari interne, detasari, transferari			3.106.530	2.364.570	53.008	53.008	33.890	19.118	36.390
			20	06	02	Deplasari in strainatate			100.000	87.500	20.000	20.000		20.000	
			20	11		Carti, publicatii si materiale documentare			19.900	19.650					
			20	12		Consultanta si expertiza			11.794.000	10.356.500	10.784.000	10.784.000	4.775.073	6.008.927	1.708.945
			20	13		Pregatire profesionala			286.900	261.900	111.903	111.903	26.700	85.203	26.402



Capi- tol	Sub- capi- tol	Pa- ra- graf	Gru- pa / Titlu	Ar- ti- col	Ali- ne- at	Denumire indicator	Credite de angajament		Credite bugetare		Angajamente bugetare	Angajamente legale	Plati efectuate	Angajamente legale de platit	Cheltuieli efective
							aprobate la finele perioadei de raportare	trimestriale cumulate	aprobate la finele perioadei de raportare	trimestriale cumulate					
A						B	1	2	3	4	5	6	7	8=6-7	9
			20	14		Protectia muncii			265.620	245.970	205.858	205.858	117.829	88.029	126.969
			20	24		Comisioane si alte costuri aferente imprumuturilor			211.000	184.630	100.000	100.000	1.700	98.300	1.142
			20	24	02	Comisioane si alte costuri aferente imprumuturilor interne			211.000	184.630	100.000	100.000	1.700	98.300	1.142
			20	25		Cheltuieli judiciare si extrajudiciare derivate din actiuni in reprezentarea intereselor statului, potrivit dispozitiilor legale			9.240.000	8.090.000	9.230.000	9.230.000	6.561.656	2.668.344	6.647.112
			20	30		Alte cheltuieli			46.233.140	45.499.870	39.182.866	39.182.866	23.686.965	15.495.901	23.833.369
			20	30	01	Reclama si publicitate			495.540	482.510	366.300	366.300	267.705	98.595	267.705
			20	30	02	Protocol si reprezentare			150.000	131.250	50.000	50.000	24.686	25.314	25.566
			20	30	03	Prime de asigurare non-viata			549.400	480.000	374.605	374.605	214.079	160.526	153.935
			20	30	04	Chirii			9.737.570	9.161.220	9.261.000	9.261.000	4.195.300	5.065.700	5.672.865
			20	30	30	Alte cheltuieli cu bunuri si servicii			35.300.630	35.244.890	29.130.961	29.130.961	18.985.195	10.145.766	17.713.298
			30			TITLUL III DOBANZI			82.000.000	71.750.000	82.000.000	82.000.000	62.938.886	19.061.114	64.464.054
			30	01		Dobanzi aferente datoriei publice interne			72.000.000	63.000.000	72.000.000	72.000.000	56.321.250	15.678.750	57.944.757
			30	01	01	Dobanzi aferente datoriei publice interne directe			72.000.000	63.000.000	72.000.000	72.000.000	56.321.250	15.678.750	57.944.757
			30	02		Dobanzi aferente datoriei publice externe			10.000.000	8.750.000	10.000.000	10.000.000	6.617.636	3.382.364	6.519.297
			30	02	02	Dobanzi aferente creditelor externe contractate de ordonatori de credite			10.000.000	8.750.000	10.000.000	10.000.000	6.617.636	3.382.364	6.519.297
			50			TITLUL V FONDURI DE REZERVA			240.000						
			50	04		Fond de rezerva bugetara la dispozitia autoritatilor locale			240.000						



Capi- tol	Sub- capi- tol	Pa- ra- graf	Gru- pa / Titlu	Ar- ti- col	Ali- ne- at	Denumire indicator	Credite de angajament		Credite bugetare		Angajamente bugetare	Angajamente legale	Plati efectuate	Angajamente legale de platit	Cheltuieli efective
							aprobate la finele perioadei de raportare	trimestriale cumulate	aprobate la finele perioadei de raportare	trimestriale cumulate					
A						B	1	2	3	4	5	6	7	8=6-7	9
						Regionala (FEDR)			7.234.710	7.234.710					
	58	01	03			Cheltuieli neeligibile			7.234.710	7.234.710					
	58	02				Programe din Fondul Social European (FSE)			277.000	277.000	132.780	132.780	9.780	123.000	1.664
	58	02	01			Finantarea nationala			53.600	53.600	24.600	24.600		24.600	1.248
	58	02	02			Finantarea externa nerambursabila			223.400	223.400	108.180	108.180	9.780	98.400	416
	58	03				Programe din Fondul de Coeziune(FC)			80.000	80.000	63.548	63.548	63.548		
	58	03	01			Finantarea nationala			20.000	20.000	9.532	9.532	9.532		
	58	03	02			Finantarea externa nerambursabila			60.000	60.000	54.016	54.016	54.016		
	59					TITLUL XI ALTE CHELTUIELI			5.692.100	5.138.100	4.129.600	4.129.600	2.121.696	2.007.904	2.639.299
	59	12				Sustinerea cultelor			1.600.000	1.400.000	700.000	700.000	381.652	318.348	
	59	17				Despagubiri civile			2.000.000	1.750.000	1.700.000	1.700.000	636.111	1.063.889	1.555.571
	59	20				Sume destinate finantarii programelor sportive realizate de structurile sportive de drept privat			300.000	300.000					
	59	40				Sume aferente persoanelor cu handicap neincadrate			1.792.100	1.688.100	1.729.600	1.729.600	1.103.933	625.667	1.083.728
	60					Titlul XII PROIECTE CU FINANTARE DIN SUMELE REPREZENTAND ASISTENTA FINANCIARA NERAMBURSABILA									
						AFERENTA PNRR			369.635.980	333.899.070	25.000.000	25.000.000	14.436.373	10.563.627	6.903
	60	01				Fonduri europene nerambursabile			299.405.010	270.458.100	20.000.000	20.000.000	12.131.406	7.868.594	6.903
	60	03				Sume aferente TVA			70.230.970	63.440.970	5.000.000	5.000.000	2.304.967	2.695.033	
	61					Titlul XIII PROIECTE CU FINANTARE DIN SUMELE AFERENTE COMPONENTEI DE IMPRUMUT A PNRR			1.240.548.360	1.240.548.360	750.000.000	750.000.000	267.316.220	482.683.780	
	61	01				Fonduri din imprumut rambursabil			1.004.841.170	1.004.841.170	600.000.000	600.000.000	224.635.479	375.364.521	



Capi- tol	Sub- capi- tol	Pa- ra- graf	Gru- pa / Titlu	Ar- ti- col	Ali- ne- at	Denumire indicator	Credite de angajament		Credite bugetare		Angajamente bugetare	Angajamente legale	Plati efectuate	Angajamente legale de platit	Cheltuieli efective
							aprobrate la finele perioadei de raportare	trimestriale cumulate	aprobrate la finele perioadei de raportare	trimestriale cumulate					
							1	2	3	4	5	6	7	8=6-7	9
A						B									
						PRECEDENTI SI RECUPERATE IN ANUL CURENT					-17.215.854	-17.215.854	-17.215.854		
			85	01		Plati efectuate in anii precedenti si recuperate in anul curent					-17.215.854	-17.215.854	-17.215.854		
			85	01	01	Plati efectuate in anii precedenti si recuperate in anul curent (SF)					-14.892.227	-14.892.227	-14.892.227		
			85	01	02	Plati efectuate in anii precedenti si recuperate in anul curent (SD)					-2.323.627	-2.323.627	-2.323.627		
5100	02					Partea I-a SERVICII PUBLICE GENERALE		317.106.670	287.564.010	254.613.464	254.613.464	167.677.934	86.935.530	179.998.221	
5102						AUTORITATI PUBLICE SI ACTIUNI EXTERNE		221.559.670	204.375.380	160.978.134	160.978.134	99.259.011	61.719.123	110.288.744	
			01			CHELTUIELI CURENTE		190.314.050	174.572.550	157.638.293	157.638.293	106.808.017	50.830.276	104.692.848	
			10			TITLUL I CHELTUIELI DE PERSONAL		61.349.500	54.402.640	56.762.500	56.762.500	45.880.945	10.881.555	45.769.194	
			10	01		Cheltuieli salariale in bani		59.808.420	53.050.960	55.358.920	55.358.920	44.916.195	10.442.725	44.791.437	
			10	01	01	Salarii de baza		52.437.380	46.546.920	48.775.380	48.775.380	40.531.375	8.244.005	40.708.814	
			10	01	05	Sporuri pentru conditii de munca		2.500.000	2.187.500	2.187.500	2.187.500	1.542.852	644.648	1.522.742	
			10	01	06	Alte sporuri		213.500	201.000	201.000	201.000	58.981	142.019	58.058	
			10	01	12	Indemnizatii platite unor persoane din afara unitatii		1.800.300	1.575.300	1.575.300	1.575.300	1.310.420	264.880	1.321.625	
			10	01	13	Drepturi de delegare		200.000	200.000	200.000	200.000	52.627	147.373	52.627	
			10	01	17	Indemnizatii de hrana		1.594.080	1.400.440	1.456.580	1.456.580	947.643	508.937	950.782	
			10	01	30	Alte drepturi salariale in bani		1.063.160	939.800	963.160	963.160	472.297	490.863	176.789	
			10	03		Contributii		1.541.080	1.351.680	1.403.580	1.403.580	964.750	438.830	977.757	
			10	03	07	Contributia asiguratorie pentru munca		1.541.080	1.351.680	1.403.580	1.403.580	964.750	438.830	977.757	
			20			TITLUL II BUNURI SI SERVICII		127.346.550	118.653.410	100.270.293	100.270.293	60.612.232	39.658.061	58.622.419	
			20	01		Bunuri si servicii		71.483.160	66.281.340	53.527.937	53.527.937	33.986.109	19.541.828	35.661.376	
			20	01	01	Furnituri de birou		1.060.250	980.250	992.758	992.758	600.961	391.797	909.608	



Capi- tol	Sub- capi- tol	Pa- ra- graf	Gru- pa / Titlu	Ar- ti- col	Ali- ne- at	Denumire indicator	Credite de angajament		Credite bugetare		Angajamente bugetare	Angajamente legale	Plati efectuate	Angajamente legale de platit	Cheltuieli efective
							aprobate la finele perioadei de raportare	trimestriale cumulate	aprobate la finele perioadei de raportare	trimestriale cumulate					
A						B	1	2	3	4	5	6	7	8=6-7	9
			20	01	02	Materiale pentru curatenie			640.000	562.500	382.341	382.341	91.827	290.514	304.737
			20	01	03	Incalzit, iluminat si forta motrica			2.436.500	2.166.500	2.219.712	2.219.712	1.342.034	877.678	1.701.851
			20	01	04	Apa, canal si salubritate			2.042.000	1.791.000	2.024.289	2.024.289	1.186.105	838.184	1.239.088
			20	01	05	Carburanti si lubrifianti			1.535.000	1.342.000	1.424.851	1.424.851	754.903	669.948	171.410
			20	01	06	Piese de schimb			230.000	201.250	100.000	100.000	24.491	75.509	10.996
			20	01	07	Transport			10.000	8.750					
			20	01	08	Posta, telecomunicatii, radio, tv, internet			3.704.000	3.450.250	3.156.402	3.156.402	1.903.207	1.253.195	1.891.715
			20	01	09	Materiale si prestari de servicii cu caracter functional			15.575.620	14.948.120	12.939.560	12.939.560	6.958.648	5.980.912	7.512.433
			20	01	30	Alte bunuri si servicii pentru intretinere si functionare			44.249.790	40.830.720	30.288.024	30.288.024	21.123.933	9.164.091	21.919.538
			20	02		Reparatii curente			840.000	840.000					
			20	04		Medicamente si materiale sanitare			200.030	175.000	100.000	100.000	3.421	96.579	
			20	04	02	Materiale sanitare			100.000	87.500	100.000	100.000	3.421	96.579	
			20	04	04	Dezinfectanti			100.030	87.500					
			20	05		Bunuri de natura obiectelor de inventar			1.041.200	934.950	736.396	736.396	388.195	348.201	51.470
			20	05	01	Uniforme si echipament			300.000	262.500	200.000	200.000	55.799	144.201	
			20	05	30	Alte obiecte de inventar			741.200	672.450	536.396	536.396	332.396	204.000	51.470
			20	06		Deplasari, detasari, transferari			250.000	218.750	30.314	30.314	2.630	27.684	2.630
			20	06	01	Deplasari interne, detasari, transferari			150.000	131.250	10.314	10.314	2.630	7.684	2.630
			20	06	02	Deplasari in strainatate			100.000	87.500	20.000	20.000		20.000	
			20	11		Carti, publicatii si materiale documentare			2.000	1.750					
			20	12		Consultanta si expertiza			11.500.000	10.062.500	10.500.000	10.500.000	4.638.023	5.861.977	1.549.618
			20	13		Pregatire profesionala			240.600	215.600	70.563	70.563	11.982	58.581	11.982



Capi- tol	Sub- capi- tol	Pa- ra- graf	Gru- pa / Titlu	Ar- ti- col	Ali- ne- at	Denumire indicator	Credite de angajament		Credite bugetare		Angajamente bugetare	Angajamente legale	Plati efectuate	Angajamente legale de platit	Cheltuieli efective
							aprobat la finele perioadei de raportare	trimestriale cumulate	aprobat la finele perioadei de raportare	trimestriale cumulate					
A						B	1	2	3	4	5	6	7	8=6-7	9
			20	14		Protectia muncii			127.000	112.130	76.410	76.410	38.932	37.478	38.522
			20	25		Cheltuieli judiciare si extrajudiciare derivate din actiuni in reprezentarea intereselor statului, potrivit dispozitiilor legale			9.200.000	8.050.000	9.200.000	9.200.000	6.549.920	2.650.080	6.635.376
			20	30		Alte cheltuieli			32.462.560	31.761.390	26.028.673	26.028.673	14.993.020	11.035.653	14.671.445
			20	30	01	Reclama si publicitate			174.240	161.210	45.000	45.000	17.464	27.536	17.464
			20	30	02	Protocol si reprezentare			150.000	131.250	50.000	50.000	24.686	25.314	25.566
			20	30	03	Prime de asigurare non-viata			522.400	457.500	370.000	370.000	213.481	156.519	153.337
			20	30	04	Chirii			4.080.000	3.520.000	3.800.000	3.800.000	994.647	2.805.353	2.002.507
			20	30	30	Alte cheltuieli cu bunuri si servicii			27.535.920	27.491.430	21.763.673	21.763.673	13.742.742	8.020.931	12.472.571
			51			TITLUL VI TRANSFERURI INTRE UNITATI ALE ADMINISTRATIEI PUBLICE			650.000	650.000					
			51	01		Transferuri curente			650.000	650.000					
			51	01	46	Transferuri din bugetele locale pentru finantarea cheltuielilor curente din domentul sanataii			650.000	650.000					
			59			TITLUL XI ALTE CHELTUIELI			968.000	866.500	605.500	605.500	314.840	290.660	301.235
			59	20		Sume destinate finantarii programelor sportive realizate de structurile sportive de drept privat			300.000	300.000					
			59	40		Sume aferente persoanelor cu handicap neincadrate			668.000	566.500	605.500	605.500	314.840	290.660	301.235
			70			CHELTUIELI DE CAPITAL			31.245.620	29.802.830	16.894.936	16.894.936	6.006.089	10.888.847	5.595.896
			71			TITLUL XV ACTIVE NEFINANCIARE			31.145.620	29.702.830	16.894.936	16.894.936	6.006.089	10.888.847	5.595.896
			71	01		Active fixe			31.145.620	29.702.830	16.894.936	16.894.936	6.006.089	10.888.847	5.595.896



Capi- tol	Sub- capi- tol	Pa- ra- graf	Gru- pa / Titlu	Ar- ti- col	Ali- ne- at	Denumire indicator	Credite de angajament		Credite bugetare		Angajamente bugetare	Angajamente legale	Plati efectuate	Angajamente legale de platit	Cheltuieli efective
							aprobat la finele perioadei de raportare	trimestriale cumulate	aprobat la finele perioadei de raportare	trimestriale cumulate					
A						B	1	2	3	4	5	6	7	8=6-7	9
			71	01	01	Constructii			19.639.510	19.056.780	9.422.129	9.422.129	4.422.129	5.000.000	4.198.319
			71	01	02	Masini, echipamente si mijloace de transport			2.428.000	2.000.000	1.700.000	1.700.000		1.700.000	376.689
			71	01	03	Mobilier, aparatura birotica si alte active corporale			2.315.850	2.203.050	1.699.141	1.699.141	942.639	756.502	411.160
			71	01	30	Alte active fixe (inclusiv reparatii capitale)			6.762.260	6.443.000	4.073.666	4.073.666	641.321	3.432.345	609.728
			72			TITLUL XVI ACTIVE FINANCIARE			100.000	100.000					
			72	01		Active financiare			100.000	100.000					
			72	01	01	Participare la capitalul social al societatilor comerciale			100.000	100.000					
			84			PLATI EFECTUATE IN ANII PRECEDENTI SI RECUPERATE IN ANUL CURENT					-13.555.095	-13.555.095	-13.555.095		
			85			Titlul XXI PLATI EFECTUATE IN ANII PRECEDENTI SI RECUPERATE IN ANUL CURENT					-13.555.095	-13.555.095	-13.555.095		
			85	01		Plati efectuate in anii precedenti si recuperate in anul curent					-13.555.095	-13.555.095	-13.555.095		
			85	01	01	Plati efectuate in anii precedenti si recuperate in anul curent (SF)					-13.555.095	-13.555.095	-13.555.095		
5402						ALTE SERVICII PUBLICE GENERALE			13.336.000	11.254.000	11.544.515	11.544.515	5.487.522	6.056.993	5.244.281
			01			CHELTUIELI CURENTE			11.713.000	9.631.000	10.146.881	10.146.881	5.321.258	4.825.623	5.189.164
			10			TITLUL I CHELTUIELI DE PERSONAL			5.573.000	4.723.000	4.809.414	4.809.414	3.921.362	888.052	3.874.124
			10	01		Cheltuieli salariale in bani			5.453.000	4.603.000	4.699.414	4.699.414	3.836.369	863.045	3.789.383
			10	01	01	Salarii de baza			4.787.000	4.087.000	4.398.000	4.398.000	3.589.515	808.485	3.622.461
			10	01	05	Sporuri pentru conditii de munca			380.000	280.000	31.069	31.069	31.069		



Capi- tol	Sub- capi- tol	Pa- ra- graf	Gru- pa / Titlu	Ar- ti- col	Ali- ne- at	Denumire indicator	Credite de angajament		Credite bugetare		Angajamente bugetare	Angajamente legale	Plati efectuate	Angajamente legale de platit	Cheltuieli efective
							aprobate la finele perioadei de raportare	trimestriale cumulate	aprobate la finele perioadei de raportare	trimestriale cumulate					
A						B	1	2	3	4	5	6	7	8=6-7	9
			10	01	13	Drepturi de delegare			2.000	2.000	345	345	345		1.035
			10	01	17	Indemnizati de hrana			184.000	144.000	170.000	170.000	123.348	46.652	123.362
			10	01	30	Alte drepturi salariale in bani			100.000	90.000	100.000	100.000	92.092	7.908	42.525
			10	03		Contributii			120.000	120.000	110.000	110.000	84.993	25.007	84.741
			10	03	07	Contributia asiguratorie pentru munca			120.000	120.000	110.000	110.000	84.993	25.007	84.741
			20			TITLUL II BUNURI SI SERVICII			5.866.000	4.874.000	5.303.467	5.303.467	1.379.799	3.923.668	1.294.943
			20	01		Bunuri si servicii			5.663.000	4.673.000	5.243.469	5.243.469	1.338.788	3.904.681	1.268.770
			20	01	01	Furnituri de birou			60.000	60.000	59.498	59.498	50.821	8.677	32.090
			20	01	02	Matenale pentru curatenie			10.000	10.000	4.946	4.946	4.946		7.377
			20	01	03	Incalzit, iluminat si forta motrica			145.000	130.000	137.622	137.622	113.765	23.857	113.258
			20	01	04	Apa, canal si salubritate			35.000	30.000	26.500	26.500	19.645	6.855	22.305
			20	01	05	Carburanti si lubrifianti			15.000	15.000	13.621	13.621	7.276	6.345	7.979
			20	01	08	Posta, telecomunicatii, radio, tv, internet			80.000	60.000	68.523	68.523	46.624	21.899	52.549
			20	01	09	Materiale si prestari de servicii cu caracter functional			603.000	453.000	470.688	470.688	290.545	180.143	339.055
			20	01	30	Alte bunuri si servicii pentru intretinere si functionare			4.715.000	3.915.000	4.462.071	4.462.071	805.166	3.656.905	694.157
			20	02		Reparatii curente			11.000	11.000	10.404	10.404	10.404		10.404
			20	05		Bunuri de natura obiectelor de inventar			50.000	50.000	27.999	27.999	14.018	13.981	
			20	05	30	Alte obiecte de inventar			50.000	50.000	27.999	27.999	14.018	13.981	
			20	06		Deplasari, detasari, transferari			10.000	10.000	622	622	622		622
			20	06	01	Deplasari interne, detasari, transferari			10.000	10.000	622	622	622		622
			20	12		Consultanta si expertiza			10.000	10.000					
			20	13		Pregatire profesionala			10.000	10.000	5.040	5.040	5.040		5.040
			20	14		Protectia muncii			15.000	15.000	14.328	14.328	10.927	3.401	10.107



Capi- tol	Sub- capi- tol	Pa- ra- graf	Gru- pa / Titlu	Ar- ti- col	Ali- ne- at	Denumire indicator	Credite de angajament		Credite bugetare		Angajamente bugetare	Angajamente legale	Plati efectuate	Angajamente legale de platit	Cheltuieli efective
							aprobat la finele perioadei de raportare	trimestriale cumulate	aprobat la finele perioadei de raportare	trimestriale cumulate					
A						B	1	2	3	4	5	6	7	8=6-7	9
	20	25				Cheltuieli judiciare si extrajudiciare derivate din actiuni in reprezentarea intereselor statului, potrivit dispozitiilor legale			10.000	10.000					
	20	30				Alte cheltuieli			87.000	85.000	1.605	1.605		1.605	
	20	30	03			Prime de asigurare non-viata			7.000	5.000	1.605	1.605		1.605	
	20	30	04			Chirii			70.000	70.000					
	20	30	30			Alte cheltuieli cu bunuri si servicii			10.000	10.000					
	50					TITLUL V FONDURI DE REZERVA			240.000						
	50	04				Fond de rezerva bugetara la dispozitia autoritatilor locale			240.000						
	59					TITLUL XI ALTE CHELTUIELI			34.000	34.000	34.000	34.000	20.097	13.903	20.097
	59	40				Sume aferente persoanelor cu handicap neincadrate			34.000	34.000	34.000	34.000	20.097	13.903	20.097
	70					CHELTUIELI DE CAPITAL			1.623.000	1.623.000	1.399.084	1.399.084	167.714	1.231.370	55.117
	71					TITLUL XV ACTIVE NEFINANCIARE			1.623.000	1.623.000	1.399.084	1.399.084	167.714	1.231.370	55.117
	71	01				Active fixe			1.623.000	1.623.000	1.399.084	1.399.084	167.714	1.231.370	55.117
	71	01	03			Mobilier, aparatura birotica si alte active corporale			238.000	238.000	100.870	100.870		100.870	46.513
	71	01	30			Alte active fixe (inclusiv reparatii capitale)			1.385.000	1.385.000	1.298.214	1.298.214	167.714	1.130.500	8.604
	84					PLATI EFECTUATE IN ANII PRECEDENTI SI RECUPERATE IN ANUL CURENT					-1.450	-1.450	-1.450		
	85					Titlu XXI PLATI EFECTUATE IN ANII PRECEDENTI SI RECUPERATE IN ANUL CURENT					-1.450	-1.450	-1.450		



Capi- tol	Sub- capi- tol	Pa- ra- graf	Gru- pa / Titlu	Ar- ti- col	Ali- ne- at	Denumire indicator	Credite de angajament		Credite bugetare		Angajamente bugetare	Angajamente legale	Plati efectuate	Angajamente legale de platit	Cheltuieli efective
							aprobate la finele perioadei de raportare	trimestriale cumulate	aprobate la finele perioadei de raportare	trimestriale cumulate					
A						B	1	2	3	4	5	6	7	8=6-7	9
						recuperate in anul curent					-9.185	-9.185	-9.185		
			85	01	01	Plati efectuate in anii precedenti si recuperate in anul curent (SF)					-9.185	-9.185	-9.185		
6000	02					Partea II-a APARARE, ORDINE PUBLICA SI SIGURANTA NATIONALA			24.017.000	21.295.140	20.765.404	20.765.404	12.381.577	8.383.827	12.030.369
6002						APARARE			320.000	280.010	209.079	209.079	64.250	144.829	61.802
						CHELTUIELI CURENTE			320.000	280.010	209.079	209.079	64.250	144.829	61.802
						TITLUL II BUNURI SI SERVICII			320.000	280.010	209.079	209.079	64.250	144.829	61.802
						Bunuri si servicii			305.000	266.880	206.079	206.079	63.652	142.427	61.204
						20 01 03 Incalzit, iluminat si forta motrica			50.000	43.750	50.000	50.000	2.115	47.885	2.115
						20 01 04 Apa, canal si salubritate			20.000	17.500	10.000	10.000		10.000	
						20 01 06 Piese de schimb			5.000	4.380					
						20 01 08 Posta, telecomunicatii, radio, tv, internet			50.000	43.750	20.000	20.000	6.890	13.110	5.512
						20 01 09 Materiale si prestari de servicii cu caracter functional			80.000	70.000	41.079	41.079	3.510	37.569	2.440
						20 01 30 Alte bunuri si servicii pentru intretinere si functionare			100.000	87.500	85.000	85.000	51.137	33.863	51.137
						20 05 Bunuri de natura obiectelor de inventar			5.000	4.380					
						20 05 30 Alte obiecte de inventar			5.000	4.380					
						20 30 Alte cheltuieli			10.000	8.750	3.000	3.000	598	2.402	598
						20 30 03 Prime de asigurare non-viata			10.000	8.750	3.000	3.000	598	2.402	598
6102						ORDINE PUBLICA SI SIGURANTA NATIONALA			23.697.000	21.015.130	20.556.325	20.556.325	12.317.327	8.238.998	11.968.567
						01 CHELTUIELI CURENTE			23.697.000	21.015.130	20.673.130	20.673.130	12.434.132	8.238.998	11.955.608
						10 TITLUL I CHELTUIELI DE PERSONAL			23.355.000	20.673.130	20.673.130	20.673.130	12.434.132	8.238.998	11.953.917
						10 01 Cheltuieli salariale in bani			20.805.000	18.441.880	18.441.880	18.441.880	11.526.613	6.915.267	11.194.575



Capi- tol	Sub- capi- tol	Pa- ra- graf	Gru- pa / Titlu	Ar- ti- col	Ali- ne- at	Denumire indicator	Credite de angajament		Credite bugetare		Angajamente bugetare	Angajamente legale	Plati efectuate	Angajamente legale de platit	Cheltuieli efective
							aprobate la finele perioadei de raportare	trimestriale cumulate	aprobate la finele perioadei de raportare	trimestriale cumulate					
A						B	1	2	3	4	5	6	7	8=6-7	9
						internet			3.765.490	3.752.990	3.074.930	3.074.930	3.017.961	56.969	2.346.619
	20	01	09			Materiala si prestari de servicii cu caracter functional			7.555.020	7.532.030	7.038.297	7.038.297	5.778.496	1.259.801	5.306.545
	20	01	30			Alte bunuri si servicii pentru intretinere si functionare			40.669.770	40.262.160	33.513.420	33.473.239	24.821.203	8.652.036	27.376.879
	20	02				Reparatii curente			23.768.150	23.768.150	14.556.380	14.556.380	13.242.644	1.313.736	11.606.530
	20	03				Hrana			4.721.970	4.254.670	4.401.523	4.401.523	3.641.290	760.233	5.091.085
	20	03	01			Hrana pentru oameni			4.721.970	4.254.670	4.401.523	4.401.523	3.641.290	760.233	5.091.085
	20	04				Medicamente si materiale sanitare			50.840	50.840	24.633	24.633	16.663	7.970	16.924
	20	04	01			Medicamente			35.220	35.220	19.132	19.132	13.240	5.892	13.240
	20	04	02			Materiala sanitare			15.620	15.620	5.501	5.501	3.423	2.078	3.660
	20	04	03			Reactivi									24
	20	05				Bunuri de natura obiectelor de inventar			1.132.060	1.132.060	580.464	580.464	247.492	332.972	3.258.747
	20	05	01			Uniforme si echipament			93.340	93.340	49.307	49.307	41.613	7.694	5.999
	20	05	03			Lenjerie si accesorii de pat			46.500	46.500	46.500	46.500	45.022	1.478	3.650
	20	05	30			Alte obiecte de inventar			992.220	992.220	484.657	484.657	160.857	323.800	3.249.098
	20	06				Deplasari, detasari, transferari			2.918.530	2.195.320	14.072	14.072	11.515	2.557	11.515
	20	06	01			Deplasari interne, detasari, transferari			2.918.530	2.195.320	14.072	14.072	11.515	2.557	11.515
	20	11				Carti, publicatii si materiale documentare			17.900	17.900					
	20	13				Pregatire profesionala			23.300	23.300	23.300	23.300	3.288	20.012	2.990
	20	14				Protectia muncii			43.620	38.840	35.120	35.120	19.980	15.140	20.670
	20	30				Alte cheltuieli			5.627.770	5.611.420	5.501.190	5.501.190	3.230.678	2.270.512	3.698.611
	20	30	04			Chirii			5.587.570	5.571.220	5.461.000	5.461.000	3.200.653	2.260.347	3.670.358
	20	30	30			Alte cheltuieli cu bunuri si servicii			40.200	40.200	40.190	40.190	30.025	10.165	28.253
	55					TITLUL VII ALTE TRANSFERURI			21.720.000	16.507.000	21.701.833	21.701.833	14.462.924	7.238.909	14.462.924



Capi- tol	Sub- capi- tol	Pa- ra- graf	Gru- pa / Titlu	Ar- ti- col	Ali- ne- at	Denumire indicator	Credite de angajament		Credite bugetare		Angajamente bugetare	Angajamente legale	Plati efectuate	Angajamente legale de platit	Cheltuieli efective
							aprobate la finele perioadei de raportare	trimestriale cumulate	aprobate la finele perioadei de raportare	trimestriale cumulate					
A						B	1	2	3	4	5	6	7	8=6-7	9
						neincadrate			130.100	127.600	130.100	130.100	127.600	2.500	121.000
	60					Titlul XII PROIECTE CU FINANTARE DIN SUMELE REPREZENTAND ASISTENTA FINANCIARA NERAMBURSABILA AFERENTA PNRR			369.635.980	333.899.070	25.000.000	25.000.000	14.436.373	10.563.627	6.903
	60	01				Fonduri europene nerambursabile			299.405.010	270.458.100	20.000.000	20.000.000	12.131.406	7.868.594	6.903
	60	03				Sume aferente TVA			70.230.970	63.440.970	5.000.000	5.000.000	2.304.967	2.695.033	
	70					CHELTUIELI DE CAPITAL			220.871.430	210.832.240	80.491.561	80.491.561	53.003.223	27.488.338	3.946.841
	71					TITLUL XV ACTIVE NEFINANCIARE			220.871.430	210.832.240	80.491.561	80.491.561	53.003.223	27.488.338	3.946.841
	71	01				Active fixe			220.871.430	210.832.240	80.491.561	80.491.561	53.003.223	27.488.338	3.946.841
	71	01	01			Constructii			189.769.670	181.065.950	64.512.801	64.512.801	38.902.738	25.610.063	83.300
	71	01	02			Masini, echipamente si mijloace de transport									255.147
	71	01	03			Mobilier, aparatura birotica si alte active corporale			1.942.430	1.942.430	1.557.088	1.557.088	1.556.324	764	2.914.996
	71	01	30			Alte active fixe (inclusiv reparatii capitale)			29.159.330	27.823.860	14.421.672	14.421.672	12.544.161	1.877.511	693.398
	84					PLATI EFECTUATE IN ANII PRECEDENTI SI RECUPERATE IN ANUL CURENT					-1.280.333	-1.280.333	-1.280.333		
	85					Titlul XXI PLATI EFECTUATE IN ANII PRECEDENTI SI RECUPERATE IN ANUL CURENT					-1.280.333	-1.280.333	-1.280.333		
	85	01				Plati efectuate in anii precedenti si recuperate in anul curent					-1.280.333	-1.280.333	-1.280.333		
	85	01	01			Plati efectuate in anii precedenti si recuperate in anul curent (SF)					-70.778	-70.778	-70.778		



Capi- tol	Sub- capi- tol	Pa- ra- graf	Gru- pa / Titlu	Ar- ti- col	Ali- ne- at	Denumire indicator	Credite de angajament		Credite bugetare		Angajamente bugetare	Angajamente legale	Plati efectuate	Angajamente legale de platit	Cheltuieli efective
							aprobat la finele perioadei de raportare	trimestriale cumulate	aprobat la finele perioadei de raportare	trimestriale cumulate					
A						B	1	2	3	4	5	6	7	8=6-7	9
			85	01	02	Plati efectuate in anii precedenti si recuperate in anul curent (SD)					-1.209.555	-1.209.555	-1.209.555		
6602						SANATATE			2.330.000	2.044.000	2.214.612	2.214.612	1.882.694	331.918	1.930.993
				01		CHELTUIELI CURENTE			2.330.000	2.044.000	2.235.879	2.235.879	1.903.961	331.918	1.930.993
				10		TITLUL I CHELTUIELI DE PERSONAL			2.130.000	1.894.000	2.095.000	2.095.000	1.764.333	330.667	1.808.421
				10	01	Cheltuieli salariale in bani			2.045.000	1.820.000	2.045.000	2.045.000	1.725.849	319.151	1.768.629
				10	01	01 Salarii de baza			1.460.000	1.330.000	1.460.000	1.460.000	1.320.496	139.504	1.383.794
				10	01	05 Sporuri pentru conditii de munca			165.000	140.000	165.000	165.000	120.163	44.837	118.752
				10	01	06 Alte sporuri			295.000	235.000	295.000	295.000	219.084	75.916	214.735
				10	01	17 Indemnizatii de hrana			65.000	55.000	65.000	65.000	50.797	14.203	51.348
				10	01	30 Alte drepturi salariale in bani			60.000	60.000	60.000	60.000	15.309	44.691	
				10	02	Cheltuieli salariale in natura			35.000	35.000					
				10	02	06 Vouchere de vacanta			35.000	35.000					
				10	03	Contributii			50.000	39.000	50.000	50.000	38.484	11.516	39.792
				10	03	07 Contributia asiguratorie pentru munca			50.000	39.000	50.000	50.000	38.484	11.516	39.792
				20		TITLUL II BUNURI SI SERVICII			200.000	150.000	140.879	140.879	139.628	1.251	122.572
				20	04	Medicamente si materiale sanitare			200.000	150.000	140.879	140.879	139.628	1.251	122.572
				20	04	01 Medicamente			170.000	125.000	126.811	126.811	125.560	1.251	112.126
				20	04	02 Materiale sanitare			30.000	25.000	14.068	14.068	14.068		10.446
				84		PLATI EFECTUATE IN ANII PRECEDENTI SI RECUPERATE IN ANUL CURENT									
				85		Titlul XXI PLATI EFECTUATE IN ANII PRECEDENTI SI RECUPERATE IN ANUL CURENT									
				85	01	Plati efectuate in anii precedenti si recuperate in anul curent									
											-21.267	-21.267	-21.267		
											-21.267	-21.267	-21.267		
											-21.267	-21.267	-21.267		



Capi- tol	Sub- capi- tol	Pa- ra- graf	Gru- pa / Titlu	Ar- ti- col	Ali- ne- at	Denumire indicator	Credite de angajament		Credite bugetare		Angajamente bugetare	Angajamente legale	Plati efectuate	Angajamente legale de platit	Cheltuieli efective
							aprobate la finele perioadei de raportare	trimestriale cumulate	aprobate la finele perioadei de raportare	trimestriale cumulate					
A						B	1	2	3	4	5	6	7	8=6-7	9
						recuperate in anul curent (SF)					-39.986	-39.986	-39.986		
						ASIGURARI SI ASISTENTA SOCIALA			215.791.000	178.014.300	177.603.570	177.603.570	153.616.382	23.987.188	153.777.172
						01 CHELTUIELI CURENTE			211.594.780	174.068.080	174.400.041	174.400.041	152.198.685	22.201.356	153.148.800
						10 TITLUL I CHELTUIELI DE PERSONAL			80.965.000	68.263.000	68.803.000	68.803.000	60.533.561	8.269.439	59.658.498
						10 01 Cheltuieli salariale in bani			79.000.000	66.628.000	67.223.000	67.223.000	59.239.667	7.983.333	58.368.258
						10 01 01 Salarii de baza			58.636.000	48.930.000	49.330.000	49.330.000	45.484.287	3.845.713	45.568.921
						10 01 05 Sporuri pentru conditii de munca			220.000	165.000	220.000	220.000	134.776	85.224	132.080
						10 01 06 Alte sporuri			817.000	673.000	763.000	763.000	483.657	279.343	468.568
						10 01 12 Indemnizatii platite unor persoane din afara unitatii			1.159.000	1.000.000	1.000.000	1.000.000	998.422	1.578	1.090.852
						10 01 17 Indemnizatii de hrana			4.987.000	4.190.000	4.230.000	4.230.000	3.105.094	1.124.906	3.092.260
						10 01 30 Alte drepturi salariale in bani			13.181.000	11.670.000	11.680.000	11.680.000	9.033.431	2.646.569	8.015.577
						10 02 Cheltuieli salariale in natura			75.000	75.000					
						10 02 06 Vouchere de vacanta			75.000	75.000					
						10 03 Contributii			1.890.000	1.560.000	1.580.000	1.580.000	1.293.894	286.106	1.290.240
						10 03 07 Contributia asiguratorie pentru munca			1.890.000	1.560.000	1.580.000	1.580.000	1.293.894	286.106	1.290.240
						20 TITLUL II BUNURI SI SERVICII			24.989.780	22.145.080	21.937.041	21.937.041	15.872.728	6.064.313	16.421.398
						20 01 Bunuri si servicii			20.435.380	17.775.680	17.887.777	17.887.777	13.192.626	4.695.151	13.114.668
						20 01 01 Furnituri de birou			279.000	279.000	279.000	279.000	151.700	127.300	147.910
						20 01 02 Materiale pentru curatenie			359.000	334.000	352.121	352.121	240.431	111.690	208.883
						20 01 03 Incalzit, iluminat si forta motrica			1.530.000	1.490.000	1.505.000	1.505.000	1.009.470	495.530	982.096
						20 01 04 Apa, canal si salubritate			422.000	372.000	393.826	393.826	243.052	150.774	255.734
						20 01 05 Carburanti si lubrifianti			120.000	120.000	120.000	120.000	52.075	67.925	60.825
						20 01 06 Prese de schimb			50.000	50.000	50.000	50.000		50.000	
						20 01 08 Posta, telecomunicatii, radio, tv, internet			520.000	500.000	500.000	500.000	308.878	191.122	280.585



Capi- tol	Sub- capi- tol	Pa- ra- graf	Gru- pa / Titlu	Ar- ti- col	Ali- ne- at	Denumire indicator	Credite de angajament		Credite bugetare		Angajamente bugetare	Angajamente legale	Plati efectuate	Angajamente legale de platit	Cheltuieli efective
							aprobate la finele perioadei de raportare	trimestriale cumulate	aprobate la finele perioadei de raportare	trimestriale cumulate					
A						B	1	2	3	4	5	6	7	8=6-7	9
	20	01	09			Materiale si prestari de servicii cu caracter functional									
	20	01	30			Alte bunuri si servicii pentru intretinere si functionare			1.029.000	824.000	816.953	816.953	655.829	161.124	601.853
	20	02				Reparatii curente			16.126.380	13.806.680	13.870.877	13.870.877	10.531.191	3.339.686	10.576.782
	20	03				Hrana			1.200.000	1.200.000	750.000	750.000	665.340	84.660	665.339
	20	03	01			Hrana pentru oameni			2.173.100	1.993.100	2.133.376	2.133.376	1.422.676	710.700	1.449.754
	20	04				Medicamente si materiale sanitare			2.173.100	1.993.100	2.133.376	2.133.376	1.422.676	710.700	1.449.754
	20	04	01			Medicamente			45.000	45.000	45.000	45.000	11.720	33.280	28.011
	20	04	02			Matinale sanitare			15.000	15.000	15.000	15.000	5.879	9.121	12.415
	20	05				Bunuri de natura obiectelor de inventar			30.000	30.000	30.000	30.000	5.841	24.159	15.596
	20	05	03			Lenjerie si accesorii de pat			220.000	220.000	220.000	220.000	44.568	175.432	603.436
	20	05	30			Alte obiecte de inventar			220.000	220.000	220.000	220.000	44.568	175.432	602.836
	20	06				Deplasari, detasari, transferari			28.000	28.000	28.000	28.000	19.123	8.877	21.623
	20	06	01			Deplasari interne, detasari, transferari			28.000	28.000	28.000	28.000	19.123	8.877	21.623
	20	12				Consultanta si expertiza			284.000	284.000	284.000	284.000	137.050	146.950	159.327
	20	13				Pregatire profesionala			13.000	13.000	13.000	13.000	6.390	6.610	6.390
	20	14				Protectia muncii			80.000	80.000	80.000	80.000	47.990	32.010	57.670
	20	25				Cheltuieli judiciare si extrajudiciare derivate din actiuni in reprezentarea intereselor statului, potrivit dispozitiilor legale			30.000	30.000	30.000	30.000	11.736	18.264	11.736
	20	30				Alte cheltuieli			481.300	476.300	465.888	465.888	313.509	152.379	303.444
	20	30	01			Reclama si publicitate			321.300	321.300	321.300	321.300	250.241	71.059	250.241
	20	30	30			Alte cheltuieli cu bunuri si servicii			160.000	155.000	144.588	144.588	63.268	81.320	53.203
	57					TITLUL VIII ASISTENTA SOCIALA			104.680.000	82.700.000	82.700.000	82.700.000	75.151.000	7.549.000	76.427.508



Capi- tol	Sub- capi- tol	Pa- ra- graf	Gru- pa / Titlu	Ar- ti- col	Ali- ne- at	Denumire indicator	Credite de angajament		Credite bugetare		Angajamente bugetare	Angajamente legale	Plati efectuate	Angajamente legale de platit	Cheltuieli efective
							aprobat la finele perioadei de raportare	trimestriale cumulate	aprobat la finele perioadei de raportare	trimestriale cumulate					
A						B	1	2	3	4	5	6	7	8=6-7	9
		57	02			Ajutoare sociale			104.680.000	82.700.000	82.700.000	82.700.000	75.151.000	7.549.000	76.427.508
		57	02	01		Ajutoare sociale in numerar			104.680.000	82.700.000	82.700.000	82.700.000	75.151.000	7.549.000	76.427.508
		59				TITLUL XI ALTE CHELTUIELI			960.000	960.000	960.000	960.000	641.396	318.604	641.396
		59	40			Sume aferente persoanelor cu handicap neincadrate			960.000	960.000	960.000	960.000	641.396	318.604	641.396
		70				CHELTUIELI DE CAPITAL			4.196.220	3.946.220	3.969.351	3.969.351	2.183.519	1.785.832	628.372
		71				TITLUL XV ACTIVE NEFINANCIARE			4.196.220	3.946.220	3.969.351	3.969.351	2.183.519	1.785.832	628.372
		71	01			Active fixe			4.196.220	3.946.220	3.969.351	3.969.351	2.183.519	1.785.832	628.372
		71	01	01		Constructii			1.733.000	1.733.000	1.536.131	1.536.131	1.405.290	130.841	95.762
		71	01	02		Masini, echipamente si mijloace de transport			262.800	262.800	262.800	262.800	261.175	1.625	210.063
		71	01	03		Mobilier, aparatura birotica si alte active corporale			459.390	459.390	459.390	459.390	411.683	47.707	254.581
		71	01	30		Alte active fixe (inclusiv reparatii capitale)			1.741.030	1.491.030	1.711.030	1.711.030	105.371	1.605.659	67.966
		84				PLATI EFECTUATE IN ANII PRECEDENTI SI RECUPERATE IN ANUL CURENT					-765.822	-765.822	-765.822		
		85				Titlul XXI PLATI EFECTUATE IN ANII PRECEDENTI SI RECUPERATE IN ANUL CURENT					-765.822	-765.822	-765.822		
		85	01			Plati efectuate in anii precedenti si recuperate in anul curent					-765.822	-765.822	-765.822		
		85	01	01		Plati efectuate in anii precedenti si recuperate in anul curent (SF)					-765.822	-765.822	-765.822		
7000	02					Partea IV-a SERVICII SI DEZVOLTARE PUBLICA, LOCUINTE, MEDIU SI APE			1.674.866.080	1.629.240.850	1.051.395.511	1.051.395.511	525.184.392	526.211.119	211.108.540



Capi- tol	Sub- capi- tol	Pa- ra- graf	Gru- pa / Titlu	Ar- ti- col	Ali- ne- at	Denumire indicator	Credite de angajament		Credite bugetare		Angajamente bugetare	Angajamente legale	Plati efectuate	Angajamente legale de platit	Cheltuieli efective
							aprobate la finele perioadei de raportare	trimestriale cumulate	aprobate la finele perioadei de raportare	trimestriale cumulate					
A						B	1	2	3	4	5	6	7	8=6-7	9
						Regionala (FEDR)			6.519.060	6.519.060					
			58	01	03	Cheltuieli neeligibile			6.519.060	6.519.060					
			61			Titlul XIII PROIECTE CU FINANTARE DIN SUMELE AFERENTE COMPONENTEI DE IMPRUMUT A PNRR			1.240.548.360	1.240.548.360	750.000.000	750.000.000	267.316.220	482.683.780	
			61	01		Fonduri din imprumut rambursabil			1.004.841.170	1.004.841.170	600.000.000	600.000.000	224.635.479	375.364.521	
			61	03		Sume aferente TVA			235.707.190	235.707.190	150.000.000	150.000.000	42.680.741	107.319.259	
			70			CHELTUIELI DE CAPITAL			125.531.340	111.393.930	52.801.531	52.801.531	42.464.323	10.337.208	52.100
			71			TITLUL XV ACTIVE NEFINANCIARE			125.531.340	111.393.930	52.801.531	52.801.531	42.464.323	10.337.208	52.100
			71	01		Active fixe			125.531.340	111.393.930	52.801.531	52.801.531	42.464.323	10.337.208	52.100
			71	01	01	Constructii			100.381.120	91.474.650	43.666.470	43.666.470	34.409.746	9.256.724	52.100
			71	01	30	Alte active fixe (inclusiv reparatii capitale)			25.150.220	19.919.280	9.135.061	9.135.061	8.054.577	1.080.484	
			84			PLATI EFECTUATE IN ANII PRECEDENTI SI RECUPERATE IN ANUL CURENT					-336.869	-336.869	-336.869		
			85			Titlul XXI PLATI EFECTUATE IN ANII PRECEDENTI SI RECUPERATE IN ANUL CURENT					-336.869	-336.869	-336.869		
			85	01		Plati efectuate in anii precedenti si recuperate in anul curent					-336.869	-336.869	-336.869		
			85	01	01	Plati efectuate in anii precedenti si recuperate in anul curent (SF)					-275.330	-275.330	-275.330		
			85	01	02	Plati efectuate in anii precedenti si recuperate in anul curent (SD)					-61.539	-61.539	-61.539		
7402						PROTECTIA MEDIULUI			254.631.910	227.706.420	224.162.510	224.162.510	201.428.723	22.733.787	199.285.881
			01			CHELTUIELI CURENTE			238.678.010	213.662.510	222.162.510	222.162.510	200.653.696	21.508.814	199.285.881




Capi- tol	Sub- capi- tol	Pa- ra- graf	Gru- pa / Titlu	Ar- ti- col	Ali- ne- at	Denumire indicator	Credite de angajament		Credite bugetare		Angajamente bugetare	Angajamente legale	Plati efectuate	Angajamente legale de platit	Cheltuieli efective
							aprobat la finele perioadei de raportare	trimestriale cumulate	aprobat la finele perioadei de raportare	trimestriale cumulate					
A						B	1	2	3	4	5	6	7	8=6-7	9
			20			TITLUL II BUNURI SI SERVICII			238.678.010	213.662.510	222.162.510	222.162.510	200.653.696	21.508.814	199.285.881
			20	01		Bunuri si servicii			231.515.500	206.500.000	215.000.000	215.000.000	195.506.050	19.493.950	194.138.235
			20	01	30	Alte bunuri si servicii pentru intretinere si functionare			231.515.500	206.500.000	215.000.000	215.000.000	195.506.050	19.493.950	194.138.235
			20	30		Alte cheltuieli			7.162.510	7.162.510	7.162.510	7.162.510	5.147.646	2.014.864	5.147.646
			20	30	30	Alte cheltuieli cu bunuri si servicii			7.162.510	7.162.510	7.162.510	7.162.510	5.147.646	2.014.864	5.147.646
			70			CHELTUIELI DE CAPITAL			15.953.900	14.043.910	2.000.000	2.000.000	775.027	1.224.973	
			71			TITLUL XV ACTIVE NEFINANCIARE			15.953.900	14.043.910	2.000.000	2.000.000	775.027	1.224.973	
			71	01		Active fixe			15.953.900	14.043.910	2.000.000	2.000.000	775.027	1.224.973	
			71	01	01	Constructii			5.720.530	5.720.530	2.000.000	2.000.000	775.027	1.224.973	
			71	01	30	Alte active fixe (inclusiv reparatii capitale)			10.233.370	8.323.380					
8000	02					Partea V-a ACTIUNI ECONOMICE			620.658.720	594.693.400	255.038.290	255.038.290	157.620.418	97.417.872	10.332.731
8402						TRANSPORTURI			620.658.720	594.693.400	255.038.290	255.038.290	157.620.418	97.417.872	10.332.731
			01			CHELTUIELI CURENTE			24.165.660	22.165.660	10.063.548	10.063.548	8.168.482	1.895.066	10.329.818
			20			TITLUL II BUNURI SI SERVICII			24.085.660	22.085.660	10.000.000	10.000.000	8.104.934	1.895.066	10.329.818
			20	01		Bunuri si servicii			15.085.660	13.085.660	1.500.000	1.500.000	210.344	1.289.656	1.830.276
			20	01	09	Materiala si prestari de servicii cu caracter functional			15.085.660	13.085.660	1.500.000	1.500.000	210.344	1.289.656	1.830.276
			20	02		Reparatii curente			9.000.000	9.000.000	8.500.000	8.500.000	7.894.590	605.410	8.499.542
			58			TITLUL X PROIECTE CU FINANTARE DIN FONDURI EXTERNE NERAMBURSABILE CADRULUI FINANCIAR 2014-2020			80.000	80.000	63.548	63.548	63.548		
			58	03		Programe din Fondul de Coeziune(FC)			80.000	80.000	63.548	63.548	63.548		
			58	03	01	Finantarea nationala			20.000	20.000	9.532	9.532	9.532		
			58	03	02	Finantarea externa nerambursabila			60.000	60.000	54.016	54.016	54.016		



Capi- tol	Sub- capi- tol	Pa- ra- graf	Gru- pa / Titlu	Ar- ti- col	Ali- ne- at	Denumire indicator	Credite de angajament		Credite bugetare		Angajamente bugetare	Angajamente legale	Plati efectuate	Angajamente legale de platit	Cheltuieli efective
							aprobate la finele perioadei de raportare	trimestriale cumulate	aprobate la finele perioadei de raportare	trimestriale cumulate					
A						B	1	2	3	4	5	6	7	8=6-7	9
			70			CHELTUIELI DE CAPITAL			514.493.060	500.777.740	164.063.784	164.063.784	99.814.672	64.249.112	2.913
			71			TITLUL XV ACTIVE NEFINANCIARE			514.493.060	500.777.740	164.063.784	164.063.784	99.814.672	64.249.112	2.913
			71	01		Active fixe			514.493.060	500.777.740	164.063.784	164.063.784	99.814.672	64.249.112	2.913
			71	01	01	Constructii			469.766.160	461.271.160	144.945.407	144.945.407	87.544.911	57.400.496	
			71	01	30	Alte active fixe (inclusiv reparatii capitale)			44.726.900	39.506.580	19.118.377	19.118.377	12.269.761	6.848.616	2.913
			79			OPERATIUNI FINANCIARE			82.000.000	71.750.000	82.000.000	82.000.000	50.726.306	31.273.694	
			81			TITLUL XIX RAMBURSARI DE CREDITE			82.000.000	71.750.000	82.000.000	82.000.000	50.726.306	31.273.694	
			81	01		Rambursari de credite externe			26.000.000	22.750.000	26.000.000	26.000.000	11.722.218	14.277.782	
			81	01	05	Rambursari de credite aferente datoriei publice externe locale			26.000.000	22.750.000	26.000.000	26.000.000	11.722.218	14.277.782	
			81	02		Rambursari de credite interne			56.000.000	49.000.000	56.000.000	56.000.000	39.004.088	16.995.912	
			81	02	05	Rambursari de credite aferente datoriei publice interne locale			56.000.000	49.000.000	56.000.000	56.000.000	39.004.088	16.995.912	
			84			TITLUL XV PLATI EFECTUATE IN ANII PRECEDENTI SI RECUPERATE IN ANUL CURENT					-1.089.042	-1.089.042	-1.089.042		
			85			Titlul XXI PLATI EFECTUATE IN ANII PRECEDENTI SI RECUPERATE IN ANUL CURENT					-1.089.042	-1.089.042	-1.089.042		
			85	01		Plati efectuate in anii precedenti si recuperate in anul curent					-1.089.042	-1.089.042	-1.089.042		
			85	01	01	Plati efectuate in anii precedenti si recuperate in anul curent (SF)					-1.089.042	-1.089.042	-1.089.042		
			85	01	02	Plati efectuate in anii precedenti si recuperate in anul curent (SD)					-36.509	-36.509	-36.509		
											-1.052.533	-1.052.533	-1.052.533		



CONJUGATORUC
COMPARTIMENTULUI
FINANCIAR - CONTABIL





MUNICIPIUL BUCURESTI

CONTUL DE EXECUTIE AL BUGETULUI LOCAL - CHELTUIELI
SECTIUNEA DE DEZVOLTARE
30.9.2024

Pag. 1 - lei-

Capi- tol	Sub- capi- tol	Pa- ra- graf	Gru- pa / Titlu	Ar- ti- col	Ali- ne- at	Denumire indicator	Credite de angajament		Credite bugetare		Angajamente bugetare	Angajamente legale	Plati efectuate	Angajamente legale de platit	Cheltuieli efective
							aprobat la finele perioadei de raportare	trimestriale cumulate	aprobat la finele perioadei de raportare	trimestriale cumulate					
A						B	1	2	3	4	5	6	7	8=6-7	9
5002						TOTAL CHELTUIELI			2 618.674.980	2 537 670.590	1 124 029 678	1 124 029 678	509 443 602	614 586 076	10 302 765
	01					CHELTUIELI CURENTE			1 617 913 740	1 582 176 830	775 196 328	775 196 328	281 825 921	493 370 407	8 567
	56					TITLUL VIII PROIECTE CU FINANTARE DIN FONDURI EXTERNE NERAMBURSABILE (FEN) POSTADERARE									
	58					TITLUL X PROIECTE CU FINANTARE DIN FONDURI EXTERNE NERAMBURSABILE CADRULUI FINANCIAR 2014-2020			137 690	137 690					
	58	01				Programe din Fondul European de Dezvoltare Regionala (FEDR)			7 591 710	7 591 710	196 328	196 328	73 328	123 000	1 664
	58	01	03			Cheltuieli neeligibile			7 234 710	7 234 710					
	58	02				Programe din Fondul Social European (FSE)			277 000	277 000	132 780	132 780	9 780	123 000	1 664
	58	02	01			Finantarea nationala			53 600	53 600	24 600	24 600		24 600	1 248
	58	02	02			Finantarea externa nerambursabila			223 400	223 400	108 180	108 180	9 780	98 400	416
	58	03				Programe din Fondul de Coeziune(FC)			80 000	80 000	63 548	63 548	63 548		
	58	03	01			Finantarea nationala			20 000	20 000	9 532	9 532	9 532		
	58	03	02			Finantarea externa nerambursabila			60 000	60 000	54 016	54 016	54 016		
	60					Titlul XII PROIECTE CU FINANTARE DIN SUMELE REPREZENTAND ASISTENTA FINANCIARA NERAMBURSABILA AFERENTA PNRR			369 635 980	333 899 070	25 000 000	25 000 000	14 436 373	10 563 627	6 903
	60	01				Fonduri europene nerambursabile			299 405 010	270 458 100	20 000 000	20 000 000	12 131 406	7 868 594	6 903
	60	03				Sume aferente TVA			70 230 970	63 440 970	5 000 000	5 000 000	2 304 967	2 695 033	
	61					Titlul XIII PROIECTE CU FINANTARE DIN SUMELE AFERENTE COMPONENTEI DE IMPRUMUT A PNRR			1 240 548 360	1 240 548 360	750 000 000	750 000 000	267 316 220	482 683 780	



Capi- tol	Sub- capi- tol	Pa- ra- graf	Gru- pa / Titlu	Ar- ti- col	Ali- ne- at	Denumire indicator	Credite de angajament		Credite bugetare		Angajamente bugetare	Angajamente legale	Plati efectuate	Angajamente legale de platit	Cheltuieli efective
							aprobat la finele perioadei de raportare	trimestriale cumulate	aprobat la finele perioadei de raportare	trimestriale cumulate					
A						B	1	2	3	4	5	6	7	8=6-7	9
	61	01				Fonduri din imprumut rambursabil			1.004.841.170	1.004.841.170	600.000.000	600.000.000	224.635.479	375.364.521	
	61	03				Sume aferente TVA			235.707.190	235.707.190	150.000.000	150.000.000	42.680.741	107.319.259	
	70					CHELTUIELI DE CAPITAL			1.000.761.240	955.493.760	351.156.977	351.156.977	229.941.308	121.215.669	10.294.198
	71					TITLUL XV ACTIVE NEFINANCIARE			1.000.661.240	955.393.760	351.156.977	351.156.977	229.941.308	121.215.669	10.294.198
	71	01				Active fixe			1.000.661.240	955.393.760	351.156.977	351.156.977	229.941.308	121.215.669	10.294.198
	71	01	01			Constructii			845.098.140	817.517.590	294.490.547	294.490.547	191.930.136	102.560.411	4.429.481
	71	01	02			Masini, echipamente si mijloace de transport			2.690.800	2.262.800	1.962.800	1.962.800	261.175	1.701.625	847.748
	71	01	03			Mobilier, aparatura birotica si alte active corporale			4.955.670	4.842.870	3.816.489	3.816.489	2.910.646	905.843	3.634.360
	71	01	30			Alte active fixe (inclusiv reparatii capitale)			147.916.630	130.770.500	50.887.141	50.887.141	34.839.351	16.047.790	1.382.609
	72					TITLUL XVI ACTIVE FINANCIARE			100.000	100.000					
	72	01				Active financiare			100.000	100.000					
	72	01	01			Participare la capitalul social al societatilor comerciale			100.000	100.000					
	84					PLATI EFECTUATE IN ANII PRECEDENTI SI RECUPERATE IN ANUL CURENT					-2.323.627	-2.323.627	-2.323.627		
	85					Titlul XXI PLATI EFECTUATE IN ANII PRECEDENTI SI RECUPERATE IN ANUL CURENT					-2.323.627	-2.323.627	-2.323.627		
	85	01				Plati efectuate in anii precedenti si recuperate in anul curent					-2.323.627	-2.323.627	-2.323.627		
	85	01	02			Plati efectuate in anii precedenti si recuperate in anul curent (SD)					-2.323.627	-2.323.627	-2.323.627		
5100	02					Partea I-a SERVICII PUBLICE GENERALE			32.868.620	31.425.830	18.294.020	18.294.020	6.173.803	12.120.217	5.651.013



Capi- tol	Sub- capi- tol	Pa- ra- graf	Gru- pa / Titlu	Ar- ti- col	Ali- ne- at	Denumire indicator	Credite de angajament		Credite bugetare		Angajamente bugetare	Angajamente legale	Plati efectuate	Angajamente legale de platit	Cheltuieli efective
							aprobat la finele perioadei de raportare	trimestriale cumulate	aprobat la finele perioadei de raportare	trimestriale cumulate					
A						B	1	2	3	4	5	6	7	8=6-7	9
			70			CHELTUIELI DE CAPITAL									
			71			TITLUL XV ACTIVE NEFINANCIARE									12.959
			71	01		Active fixe									12.959
			71	01	02	Masini, echipamente si mijloace de transport									12.959
			71	01	03	Mobilier, aparatura birotica si alte active corporale									5.849
6500	02					Partea III-a CHELTUIELI SOCIAL-CULTURALE			682.680.640	632.881.760	137.920.867	137.920.867	93.950.081	43.970.786	7.110
6502						INVATAMANT			591.637.750	545.861.650	104.414.786	104.414.786	66.239.821	38.174.965	4.583.780
			01			CHELTUIELI CURENTE			370.766.320	335.029.410	25.132.780	25.132.780	14.446.153	10.686.627	3.955.408
			56			TITLUL VIII PROIECTE CU FINANTARE DIN FONDURI EXTERNE NERAMBURSABILE (FEN) POSTADERARE			137.690	137.690					8.567
			58			TITLUL X PROIECTE CU FINANTARE DIN FONDURI EXTERNE NERAMBURSABILE CADRULUI FINANCIAR 2014-2020			992.650	992.650	132.780	132.780	9.780	123.000	1.664
			58	01		Programe din Fondul European de Dezvoltare Regionala (FEDR)			715.650	715.650					
			58	01	03	Cheltuieli neeligibile			715.650	715.650					
			58	02		Programe din Fondul Social European (FSE)			277.000	277.000	132.780	132.780	9.780	123.000	1.664
			58	02	01	Finantarea nationala			53.600	53.600	24.600	24.600		24.600	1.248
			58	02	02	Finantarea externa nerambursabila			223.400	223.400	108.180	108.180	9.780	98.400	416
			60			Titlul XII PROIECTE CU FINANTARE DIN SUMELE REPREZENTAND ASISTENTA FINANCIARA NERAMBURSABILA AFERENTA PNRR			369.635.980	333.899.070	25.000.000	25.000.000	14.436.373	10.563.627	6.903



Capi- tol	Sub- capi- tol	Pa- ra- graf	Gru- pa / Titlu	Ar- ti- col	Ali- ne- at	Denumire indicator	Credite de angajament		Credite bugetare		Angajamente bugetare	Angajamente legale	Plati efectuate	Angajamente legale de platit	Cheltuieli efective
							aprobate la finele perioadei de raportare	trimestriale cumulate	aprobate la finele perioadei de raportare	trimestriale cumulate					
A						B	1	2	3	4	5	6	7	8=6-7	9
			60	01		Fonduri europene nerambursabile			299.405.010	270.458.100	20.000.000	20.000.000	12.131.406	7.868.594	6.903
			60	03		Sume aferente TVA			70.230.970	63.440.970	5.000.000	5.000.000	2.304.967	2.695.033	
			70			CHELTUIELI DE CAPITAL			220.871.430	210.832.240	80.491.561	80.491.561	53.003.223	27.488.338	3.946.841
			71			TITLUL XV ACTIVE NEFINANCIARE			220.871.430	210.832.240	80.491.561	80.491.561	53.003.223	27.488.338	3.946.841
			71	01		Active fixe			220.871.430	210.832.240	80.491.561	80.491.561	53.003.223	27.488.338	3.946.841
			71	01	01	Constructii			189.769.670	181.065.950	64.512.801	64.512.801	38.902.738	25.610.063	83.300
			71	01	02	Masini, echipamente si mijloace de transport									255.147
			71	01	03	Mobilier, aparatura birotica si alte active corporale			1.942.430	1.942.430	1.557.088	1.557.088	1.556.324	764	2.914.996
			71	01	30	Alte active fixe (inclusiv reparatii capitale)			29.159.330	27.823.860	14.421.672	14.421.672	12.544.161	1.877.511	693.398
			84			PLATI EFECTUATE IN ANII PRECEDENTI SI RECUPERATE IN ANUL CURENT					-1.209.555	-1.209.555	-1.209.555		
			85			Titlul XXI PLATI EFECTUATE IN ANII PRECEDENTI SI RECUPERATE IN ANUL CURENT					-1.209.555	-1.209.555	-1.209.555		
			85	01		Plati efectuate in anii precedenti si recuperate in anul curent					-1.209.555	-1.209.555	-1.209.555		
			85	01	02	Plati efectuate in anii precedenti si recuperate in anul curent (SD)					-1.209.555	-1.209.555	-1.209.555		
6702						CULTURA, RECREERE SI RELIGIE			86.846.670	83.073.890	29.536.730	29.536.730	25.526.741	4.009.989	
			70			CHELTUIELI DE CAPITAL			86.846.670	83.073.890	29.536.730	29.536.730	25.526.741	4.009.989	
			71			TITLUL XV ACTIVE NEFINANCIARE			86.846.670	83.073.890	29.536.730	29.536.730	25.526.741	4.009.989	
			71	01		Active fixe			86.846.670	83.073.890	29.536.730	29.536.730	25.526.741	4.009.989	
			71	01	01	Constructii			58.088.150	57.195.520	28.407.609	28.407.609	24.470.295	3.937.314	



Capi- tol	Sub- capi- tol	Pa- ra- graf	Gru- pa / Titlu	Ar- ti- col	Ali- ne- at	Denumire indicator	Credite de angajament		Credite bugetare		Angajamente bugetare	Angajamente legale	Plati efectuate	Angajamente legale de platit	Cheltuieli efective
							aprobate la finele perioadei de raportare	trimestriale cumulate	aprobate la finele perioadei de raportare	trimestriale cumulate					
A						B	1	2	3	4	5	6	7	8=6-7	9
			71	01	30	Alte active fixe (inclusiv reparatii capitale)			28.758.520	25.878.370	1.129.121	1.129.121	1.056.446	72.675	
6802						ASIGURARI SI ASISTENTA SOCIALA			4.196.220	3.946.220	3.969.351	3.969.351	2.183.519	1.785.832	628.372
			70			CHELTUIELI DE CAPITAL			4.196.220	3.946.220	3.969.351	3.969.351	2.183.519	1.785.832	628.372
			71			TITLUL XV ACTIVE NEFINANCIARE			4.196.220	3.946.220	3.969.351	3.969.351	2.183.519	1.785.832	628.372
			71	01		Active fixe			4.196.220	3.946.220	3.969.351	3.969.351	2.183.519	1.785.832	628.372
			71	01	01	Constructii			1.733.000	1.733.000	1.536.131	1.536.131	1.405.290	130.841	95.762
			71	01	02	Masini, echipamente si mijloace de transport			262.800	262.800	262.800	262.800	261.175	1.625	210.063
			71	01	03	Mobilier, aparatura birotica si alte active corporale			459.390	459.390	459.390	459.390	411.683	47.707	254.581
			71	01	30	Alte active fixe (inclusiv reparatii capitale)			1.741.030	1.491.030	1.711.030	1.711.030	105.371	1.605.659	67.966
7000	02					Partea IV-a SERVICII SI DEZVOLTARE PUBLICA, LOCUINTE, MEDIU SI APE			1.388.552.660	1.372.505.260	804.739.992	804.739.992	310.494.031	494.245.961	52.100
7002						LOCUINTE, SERVICII SI DEZVOLTARE PUBLICA			1.372.598.760	1.358.461.350	802.739.992	802.739.992	309.719.004	493.020.988	52.100
			01			CHELTUIELI CURENTE			1.247.067.420	1.247.067.420	750.000.000	750.000.000	267.316.220	482.683.780	
			58			TITLUL X PROIECTE CU FINANTARE DIN FONDURI EXTERNE NERAMBURSABILE			6.519.060	6.519.060					
			58	01		CADRULUI FINANCIAR 2014-2020			6.519.060	6.519.060					
			58	01		Programe din Fondul European de Dezvoltare Regionala (FEDR)			6.519.060	6.519.060					
			58	01	03	Cheltuieli neeligibile			6.519.060	6.519.060					
			61			Titlul XIII PROIECTE CU FINANTARE DIN SUMELE AFERENTE COMPONENTEI DE IMPRUMUT A PNRR			1.240.548.360	1.240.548.360	750.000.000	750.000.000	267.316.220	482.683.780	




Capi- tol	Sub- capi- tol	Pa- ra- graf	Gru- pa / Titlu	Ar- ti- col	Ali- ne- at	Denumire indicator	Credite de angajament		Credite bugetare		Angajamente bugetare	Angajamente legale	Plati efectuate	Angajamente legale de platit	Cheltuieli efective
							aprobat la finele perioadei de raportare	trimestriale cumulate	aprobat la finele perioadei de raportare	trimestriale cumulate					
A						B	1	2	3	4	5	6	7	8=6-7	9
			61	01		Fonduri din imprumut rambursabil			1 004.841.170	1.004.841.170	600.000.000	600.000.000	224.635.479	375.364.521	
			61	03		Sume aferente TVA			235.707.190	235.707.190	150.000.000	150.000.000	42.680.741	107.319.259	
			70			CHELTUIELI DE CAPITAL			125.531.340	111.393.930	52.801.531	52.801.531	42.464.323	10.337.208	52.100
			71			TITLUL XV ACTIVE NEFINANCIARE			125.531.340	111.393.930	52.801.531	52.801.531	42.464.323	10.337.208	52.100
			71	01		Active fixe			125.531.340	111.393.930	52.801.531	52.801.531	42.464.323	10.337.208	52.100
			71	01	01	Constructii			100.381.120	91.474.650	43.666.470	43.666.470	34.409.746	9.256.724	52.100
			71	01	30	Alte active fixe (inclusiv reparatii capitale)			25.150.220	19.919.280	9.135.061	9.135.061	8.054.577	1.080.484	
			84			PLATI EFECTUATE IN ANII PRECEDENTI SI RECUPERATE IN ANUL CURENT					-61.539	-61.539	-61.539		
			85			Titlul XXI PLATI EFECTUATE IN ANII PRECEDENTI SI RECUPERATE IN ANUL CURENT					-61.539	-61.539	-61.539		
			85	01		Plati efectuate in anii precedenti si recuperate in anul curent					-61.539	-61.539	-61.539		
			85	01	02	Plati efectuate in anii precedenti si recuperate in anul curent (SD)					-61.539	-61.539	-61.539		
7402						PROTECTIA MEDIULUI			15.953.900	14.043.910	2.000.000	2.000.000	775.027	1.224.973	
			70			CHELTUIELI DE CAPITAL			15.953.900	14.043.910	2.000.000	2.000.000	775.027	1.224.973	
			71			TITLUL XV ACTIVE NEFINANCIARE			15.953.900	14.043.910	2.000.000	2.000.000	775.027	1.224.973	
			71	01		Active fixe			15.953.900	14.043.910	2.000.000	2.000.000	775.027	1.224.973	
			71	01	01	Constructii			5.720.530	5.720.530	2.000.000	2.000.000	775.027	1.224.973	
			71	01	30	Alte active fixe (inclusiv reparatii capitale)			10.233.370	8.323.380					
8000	02					Partea V-a ACTIUNI ECONOMICE			514.573.060	500.857.740	163.074.799	163.074.799	98.825.687	64.249.112	2.913
8402						TRANSPORTURI			514.573.060	500.857.740	163.074.799	163.074.799	98.825.687	64.249.112	2.913



Capi- tol	Sub- capi- tol	Pa- ra- graf	Gru- pa / Titlu	Ar- ti- col	Ali- ne- at	Denumire indicator	Credite de angajament		Credite bugetare		Angajamente bugetare	Angajamente legale	Plati efectuate	Angajamente legale de platit	Cheltuieli efective
							aprobat la finele perioadei de raportare	trimestriale cumulate	aprobat la finele perioadei de raportare	trimestriale cumulate					
A						B	1	2	3	4	5	6	7	8=6-7	9
			01			CHELTUIELI CURENTE									
			58			TITLUL X PROIECTE CU FINANTARE DIN FONDURI EXTERNE NERAMBURSABILE CADRULUI FINANCIAR 2014-2020			80.000	80.000	63.548	63.548	63.548		
			58	03		Programe din Fondul de Coeziune(FC)			80.000	80.000	63.548	63.548	63.548		
			58	03	01	Finantarea nationala			80.000	80.000	63.548	63.548	63.548		
			58	03	02	Finantarea externa nerambursabila			20.000	20.000	9.532	9.532	9.532		
			70			CHELTUIELI DE CAPITAL			60.000	60.000	54.016	54.016	54.016		
			71			TITLUL XV ACTIVE NEFINANCIARE			514.493.060	500.777.740	164.063.784	164.063.784	99.814.672	64.249.112	2.913
			71	01		Active fixe			514.493.060	500.777.740	164.063.784	164.063.784	99.814.672	64.249.112	2.913
			71	01	01	Constructii			514.493.060	500.777.740	164.063.784	164.063.784	99.814.672	64.249.112	2.913
			71	01	30	Alte active fixe (inclusiv reparatii capitale)			469.766.160	461.271.160	144.945.407	144.945.407	87.544.911	57.400.496	
			84			TITLUL XV PLATI EFECTUATE IN ANII PRECEDENTI SI RECUPERATE IN ANUL CURENT			44.726.900	39.506.580	19.118.377	19.118.377	12.269.761	6.848.616	2.913
			85			Titlul XXI PLATI EFECTUATE IN ANII PRECEDENTI SI RECUPERATE IN ANUL CURENT					-1.052.533	-1.052.533	-1.052.533		
			85	01		Plati efectuate in anii precedenti si recuperate in anul curent					-1.052.533	-1.052.533	-1.052.533		
			85	01	02	Plati efectuate in anii precedenti si recuperate in anul curent (SD)					-1.052.533	-1.052.533	-1.052.533		
			9902	97		excedent/deficit sect dezv					-1.052.533	-1.052.533	-1.052.533		
									176.291.520	237.293.610			7.544.410		

Conducator





MUNICIPIUL BUCURESTI

CONTUL DE EXECUTIE AL BUGETULUI LOCAL - CHELTUIELI
SECTIUNEA DE FUNCTIONARE
30.9.2024

Pag. 1 - lei-

Capi- tol	Sub- capi- tol	Pa- ra- graf	Gru- pa / Titlu	Ar- ti- col	Ali- ne- at	Denumire indicator	Credite de angajament		Credite bugetare		Angajamente bugetare	Angajamente legale	Plati efectuate	Angajamente legale de platit	Cheltuieli efective
							aprobate la finele perioadei de raportare	trimestriale cumulate	aprobate la finele perioadei de raportare	trimestriale cumulate					
A						B	1	2	3	4	5	6	7	8=6-7	9
5002						TOTAL CHELTUIELI			1.314.595.843	1.153.818.850	1.069.690.966	1.069.646.828	847.749.687	221.897.141	822.858.254
						01 CHELTUIELI CURENTE			1.232.595.843	1.082.068.850	1.002.583.193	1.002.539.055	811.915.608	190.623.447	822.858.254
						10 TITLUL I CHELTUIELI DE PERSONAL			179.517.503	155.497.770	159.288.044	159.288.044	129.976.513	29.311.531	128.193.663
						10 01 Cheltuieli salariale in bani			173.011.423	149.868.840	153.668.214	153.668.214	126.569.112	27.099.102	124.911.197
						10 01 01 Salarii de baza			139.565.382	120.607.050	124.076.510	124.076.510	104.562.907	19.513.603	104.600.198
						10 01 05 Sporuri pentru conditii de munca			4.765.000	4.085.000	3.916.069	3.916.069	2.642.290	1.273.779	2.566.116
						10 01 06 Alte sporuri			1.675.500	1.415.250	1.565.250	1.565.250	955.661	609.589	935.523
						10 01 10 Fond pentru posturi ocupate prin cumul			1						
						10 01 12 Indemnizatii platite unor persoane din afara unitatii			2.959.300	2.575.300	2.575.300	2.575.300	2.308.842	266.458	2.412.477
						10 01 13 Drepturi de delegare			202.000	202.000	200.345	200.345	52.972	147.373	53.662
						10 01 17 Indemnizatii de hrana			7.780.080	6.659.440	6.871.580	6.871.580	5.024.129	1.847.451	5.025.243
						10 01 30 Alte drepturi salariale in bani			16.064.160	14.324.800	14.463.160	14.463.160	11.022.311	3.440.849	9.317.978
						10 02 Cheltuieli salariale in natura			2.110.000	1.860.000	1.750.000	1.750.000	659.783	1.090.217	514.899
						10 02 02 Norme de hrana			2.000.000	1.750.000	1.750.000	1.750.000	659.783	1.090.217	514.899
						10 02 06 Vouchere de vacanta			110.000	110.000					
						10 03 Contributii			4.396.080	3.768.930	3.869.830	3.869.830	2.747.618	1.122.212	2.767.567
						10 03 07 Contributia asiguratorie pentru munca			4.396.080	3.768.930	3.869.830	3.869.830	2.747.618	1.122.212	2.767.567
						20 TITLUL II BUNURI SI SERVICII			825.857.430	739.729.770	644.476.000	644.435.819	521.158.514	123.277.305	529.901.527
						20 01 Bunuri si servicii			701.503.280	620.668.650	552.561.311	552.521.130	458.212.052	94.309.078	466.117.384
						20 01 01 Furnituri de birou			2.416.370	2.324.170	2.112.378	2.112.378	1.182.725	929.653	1.495.380
						20 01 02 Materiale pentru curatenie			2.990.170	2.843.240	2.338.445	2.338.445	1.143.085	1.195.360	1.275.918
						20 01 03 Incalzit, iluminat si forta motrica			36.104.480	35.247.220	26.948.418	26.948.418	20.235.862	6.712.556	19.575.759
						20 01 04 Apa, canal si salubritate			19.467.040	17.936.040	14.197.102	14.197.102	7.896.076	6.301.026	7.199.824
						20 01 05 Carburanti si lubrifianti			1.722.900	1.523.650	1.560.972	1.560.972	816.754	744.218	242.954
						20 01 06 Piese de schimb			1.766.860	1.731.240	150.000	150.000	24.491	125.509	11.154



Capi- tol	Sub- capi- tol	Pa- ra- graf	Gru- pa / Titlu	Ar- ti- col	Ali- ne- at	Denumire indicator	Credite de angajament		Credite bugetare		Angajamente bugetare	Angajamente legale	Plati efectuate	Angajamente legale de platit	Cheltuieli efective
							aprobate la finele perioadei de raportare	trimestriale cumulate	aprobate la finele perioadei de raportare	trimestriale cumulate					
A						B	1	2	3	4	5	6	7	8=6-7	9
			20	01	07	Transport			11.230	9.980					
			20	01	08	Posta, telecomunicatii, radio, tv, internet			8.269.490	7.938.240	6.819.855	6.819.855	5.283.560	1.536.295	4.576.980
			20	01	09	Materiale si prestari de servicii cu caracter functional			46.878.300	42.650.310	25.506.577	25.506.577	14.524.530	10.982.047	16.209.850
			20	01	30	Alte bunuri si servicii pentru intretinere si functionare			581.876.440	508.464.560	472.927.564	472.887.383	407.104.969	65.782.414	415.529.565
			20	02		Reparatii curente			43.237.860	42.923.030	23.816.784	23.816.784	21.812.978	2.003.806	20.781.815
			20	03		Hrana			6.895.070	6.247.770	6.534.899	6.534.899	5.063.966	1.470.933	6.540.839
			20	03	01	Hrana pentru oameni			6.895.070	6.247.770	6.534.899	6.534.899	5.063.966	1.470.933	6.540.839
			20	04		Medicamente si materiale sanitare			495.870	420.840	310.512	310.512	171.432	139.080	167.507
			20	04	01	Medicamente			220.220	175.220	160.943	160.943	144.679	16.264	137.781
			20	04	02	Materiale sanitare			175.620	158.120	149.569	149.569	26.753	122.816	29.702
			20	04	03	Reactivi									24
			20	04	04	Dezinfectanti			100.030	87.500					
			20	05		Bunuri de natura obiectelor de inventar			2.468.260	2.358.890	1.564.859	1.564.859	694.273	870.586	3.913.653
			20	05	01	Uniforme si echipament			393.340	355.840	249.307	249.307	97.412	151.895	5.999
			20	05	03	Lenjerie si accesorii de pat			46.500	46.500	46.500	46.500	45.022	1.478	4.250
			20	05	30	Alte obiecte de inventar			2.028.420	1.956.550	1.269.052	1.269.052	551.839	717.213	3.903.404
			20	06		Deplasari, detasari, transferari			3.206.530	2.452.070	73.008	73.008	33.890	39.118	36.390
			20	06	01	Deplasari interne, detasari, transferari			3.106.530	2.364.570	53.008	53.008	33.890	19.118	36.390
			20	06	02	Deplasari in strainatate			100.000	87.500	20.000	20.000		20.000	
			20	11		Carti, publicatii si materiale documentare			19.900	19.650					
			20	12		Consultanta si expertiza			11.794.000	10.356.500	10.784.000	10.784.000	4.775.073	6.008.927	1.708.945
			20	13		Pregatire profesionala			286.900	261.900	111.903	111.903	26.700	85.203	26.402



Capi- tol	Sub- capi- tol	Pa- ra- graf	Gru- pa / Titlu	Ar- ti- col	Ali- ne- at	Denumire indicator	Credite de angajament		Credite bugetare		Angajamente bugetare	Angajamente legale	Plati efectuate	Angajamente legale de platit	Cheltuieli efective
							aprobate la finele perioadei de raportare	trimestriale cumulate	aprobate la finele perioadei de raportare	trimestriale cumulate					
A						B	1	2	3	4	5	6	7	8=6-7	9
			20	14		Protectia muncii			265.620	245.970	205.858	205.858	117.829	88.029	126.969
			20	24		Comisioane si alte costuri aferente imprumuturilor			211.000	184.630	100.000	100.000	1.700	98.300	1.142
			20	24	02	Comisioane si alte costuri aferente imprumuturilor interne			211.000	184.630	100.000	100.000	1.700	98.300	1.142
			20	25		Cheltuieli judiciare si extrajudiciare derivate din actiuni in reprezentarea intereselor statului, potrivit dispozitiilor legale			9.240.000	8.090.000	9.230.000	9.230.000	6.561.656	2.668.344	6.647.112
			20	30		Alte cheltuieli			46.233.140	45.499.870	39.182.866	39.182.866	23.686.965	15.495.901	23.833.369
			20	30	01	Reclama si publicitate			495.540	482.510	366.300	366.300	267.705	98.595	267.705
			20	30	02	Protocol si reprezentare			150.000	131.250	50.000	50.000	24.686	25.314	25.566
			20	30	03	Prime de asigurare non-viata			549.400	480.000	374.605	374.605	214.079	160.526	153.935
			20	30	04	Chirii			9.737.570	9.161.220	9.261.000	9.261.000	4.195.300	5.065.700	5.672.865
			20	30	30	Alte cheltuieli cu bunuri si servicii			35.300.630	35.244.890	29.130.961	29.130.961	18.985.195	10.145.766	17.713.298
			30			TITLUL III DOBANZI			82.000.000	71.750.000	82.000.000	82.000.000	62.938.886	19.061.114	64.464.054
			30	01		Dobanzi aferente datoriei publice interne			72.000.000	63.000.000	72.000.000	72.000.000	56.321.250	15.678.750	57.944.757
			30	01	01	Dobanzi aferente datoriei publice interne directe			72.000.000	63.000.000	72.000.000	72.000.000	56.321.250	15.678.750	57.944.757
			30	02		Dobanzi aferente datoriei publice externe			10.000.000	8.750.000	10.000.000	10.000.000	6.617.636	3.382.364	6.519.297
			30	02	02	Dobanzi aferente creditelor externe contractate de ordonatorii de credite			10.000.000	8.750.000	10.000.000	10.000.000	6.617.636	3.382.364	6.519.297
			50			TITLUL V FONDURI DE REZERVA			240.000						
			50	04		Fond de rezerva bugetara la dispozitia autoritatilor locale			240.000						



Capi- tol	Sub- capi- tol	Pa- ra- graf	Gru- pa / Titlu	Ar- ti- col	Ali- ne- at	Denumire indicator	Credite de angajament		Credite bugetare		Angajamente bugetare	Angajamente legale	Plati efectuate	Angajamente legale de platit	Cheltuieli efective
							aprobate la finele perioadei de raportare	trimestriale cumulate	aprobate la finele perioadei de raportare	trimestriale cumulate					
A						B	1	2	3	4	5	6	7	8=6-7	9
						publice externe locale			26.000.000	22.750.000	26.000.000	26.000.000	11.722.218	14.277.782	
	81	02				Rambursari de credite interne			56.000.000	49.000.000	56.000.000	56.000.000	39.004.088	16.995.912	
	81	02	05			Rambursari de credite aferente datoriei publice interne locale			56.000.000	49.000.000	56.000.000	56.000.000	39.004.088	16.995.912	
	84					PLATI EFECTUATE IN ANII PRECEDENTI SI RECUPERATE IN ANUL CURENT					-14.892.227	-14.892.227	-14.892.227		
	85					Titlul XXI PLATI EFECTUATE IN ANII PRECEDENTI SI RECUPERATE IN ANUL CURENT					-14.892.227	-14.892.227	-14.892.227		
	85	01				Plati efectuate in anii precedenti si recuperate in anul curent					-14.892.227	-14.892.227	-14.892.227		
	85	01	01			Plati efectuate in anii precedenti si recuperate in anul curent (SF)					-14.892.227	-14.892.227	-14.892.227		
5100	02					Partea I-a SERVICII PUBLICE GENERALE			284.238.050	256.138.180	236.319.444	236.319.444	161.504.131	74.815.313	174.347.208
5102						AUTORITATI PUBLICE SI ACTIUNI EXTERNE			190.314.050	174.572.550	144.083.198	144.083.198	93.252.922	50.830.276	104.692.848
	01					CHELTUIELI CURENTE			190.314.050	174.572.550	157.638.293	157.638.293	106.808.017	50.830.276	104.692.848
	10					TITLUL I CHELTUIELI DE PERSONAL			61.349.500	54.402.640	56.762.500	56.762.500	45.880.945	10.881.555	45.769.194
	10	01				Cheltuieli salariale in bani			59.808.420	53.050.960	55.358.920	55.358.920	44.916.195	10.442.725	44.791.437
	10	01	01			Salarii de baza			52.437.380	46.546.920	48.775.380	48.775.380	40.531.375	8.244.005	40.708.814
	10	01	05			Sporuri pentru conditii de munca			2.500.000	2.187.500	2.187.500	2.187.500	1.542.852	644.648	1.522.742
	10	01	06			Alte sporuri			213.500	201.000	201.000	201.000	58.981	142.019	58.058
	10	01	12			Indemnizatii platite unor persoane din afara unitatii			1.800.300	1.575.300	1.575.300	1.575.300	1.310.420	264.880	1.321.625
	10	01	13			Drepturi de delegare			200.000	200.000	200.000	200.000	52.627	147.373	52.627
	10	01	17			Indemnizatii de hrana			1.594.080	1.400.440	1.456.580	1.456.580	947.643	508.937	950.782
	10	01	30			Alte drepturi salariale in bani			1.063.160	939.800	963.160	963.160	472.297	490.863	176.789



Capi- tol	Sub- capi- tol	Pa- ra- graf	Gru- pa / Titlu	Ar- ti- col	Ali- ne- at	Denumire indicator	Credite de angajament		Credite bugetare		Angajamente bugetare	Angajamente legale	Plati efectuate	Angajamente legale de platit	Cheltuieli efective
							aprobat la finele perioadei de raportare	trimestriale cumulate	aprobat la finele perioadei de raportare	trimestriale cumulate					
A						B	1	2	3	4	5	6	7	8=6-7	9
			10	03		Contributii			1 541 080	1 351 680	1.403.580	1.403.580	964 750	438 830	977 757
			10	03	07	Contributia asiguratorie pentru munca			1 541 080	1 351 680	1.403.580	1.403.580	964 750	438 830	977 757
			20			TITLUL II BUNURI SI SERVICII			127 346.550	118.653.410	100.270.293	100.270.293	60.612.232	39.658.061	58.622.419
			20	01		Bunuri si servicii			71 483 160	66 281 340	53 527 937	53 527 937	33 986 109	19 541 828	35 661 376
			20	01	01	Furnituri de birou			1 060 250	980 250	992 758	992 758	600 961	391 797	909 608
			20	01	02	Materiala pentru curatenie			640.000	562.500	382.341	382.341	91.827	290.514	304.737
			20	01	03	Incalzit, iluminat si forta motrica			2.436.500	2 166.500	2.219 712	2.219 712	1.342.034	877 678	1 701 851
			20	01	04	Apa, canal si salubritate			2.042.000	1 791.000	2.024.289	2.024.289	1 186 105	838 184	1 239.088
			20	01	05	Carburanti si lubrifianti			1 535 000	1 342.000	1.424.851	1.424.851	754 903	669.948	171 410
			20	01	06	Piese de schimb			230.000	201.250	100.000	100 000	24.491	75 509	10 996
			20	01	07	Transport			10.000	8.750					
			20	01	08	Posta, telecomunicatii, radio, tv, internet			3 704.000	3 450.250	3 156.402	3 156.402	1 903 207	1 253 195	1 891 715
			20	01	09	Materiala si prestari de servicii cu caracter functional			15.575.620	14.948.120	12 939 560	12.939.560	6.958 648	5.980.912	7 512.433
			20	01	30	Alte bunuri si servicii pentru intretinere si functionare			44.249.790	40 830.720	30.288.024	30.288.024	21 123 933	9 164.091	21 919.538
			20	02		Reparatii curente			840.000	840.000					
			20	04		Medicamente si materiale sanitare			200.030	175.000	100.000	100.000	3.421	96 579	
			20	04	02	Materiala sanitare			100.000	87 500	100.000	100 000	3.421	96 579	
			20	04	04	Dezinfectanti			100.030	87 500					
			20	05		Bunuri de natura obiectelor de inventar			1 041 200	934.950	736.396	736.396	388.195	348.201	51.470
			20	05	01	Uniforme si echipament			300.000	262.500	200.000	200.000	55 799	144 201	
			20	05	30	Alte obiecte de inventar			741 200	672.450	536.396	536.396	332 396	204.000	51.470
			20	06		Deplasari, detasari, transferari			250.000	218 750	30.314	30.314	2.630	27.684	2.630
			20	06	01	Deplasari interne, detasari, transferari			150.000	131.250	10.314	10.314	2.630	7 684	2.630



Capi- tol	Sub- capi- tol	Pa- ra- graf	Gru- pa / Titlu	Ar- ti- col	Ali- ne- at	Denumire indicator	Credite de angajament		Credite bugetare		Angajamente bugetare	Angajamente legale	Plati efectuate	Angajamente legale de platit	Cheltuieli efective
							aprobat la finele perioadei de raportare	trimestriale cumulate	aprobat la finele perioadei de raportare	trimestriale cumulate					
A						B	1	2	3	4	5	6	7	8=6-7	9
			20	06	02	Deplasari in strainatate			100.000	87.500	20.000	20.000		20.000	
			20	11		Carti, publicatii si materiale documentare			2.000	1.750					
			20	12		Consultanta si expertiza			11.500.000	10.062.500	10.500.000	10.500.000	4.638.023	5.861.977	1.549.618
			20	13		Pregatire profesionala			240.600	215.600	70.563	70.563	11.982	58.581	11.982
			20	14		Protectia muncii			127.000	112.130	76.410	76.410	38.932	37.478	38.522
			20	25		Cheltuieli judiciare si extrajudiciare derivate din actiuni in reprezentarea intereselor statului, potrivit dispozitiilor legale			9.200.000	8.050.000	9.200.000	9.200.000	6.549.920	2.650.080	6.635.376
			20	30		Alte cheltuieli			32.462.560	31.761.390	26.028.673	26.028.673	14.993.020	11.035.653	14.671.445
			20	30	01	Reclama si publicitate			174.240	161.210	45.000	45.000	17.464	27.536	17.464
			20	30	02	Protocol si reprezentare			150.000	131.250	50.000	50.000	24.686	25.314	25.566
			20	30	03	Prime de asigurare non-viata			522.400	457.500	370.000	370.000	213.481	156.519	153.337
			20	30	04	Chirii			4.080.000	3.520.000	3.800.000	3.800.000	994.647	2.805.353	2.002.507
			20	30	30	Alte cheltuieli cu bunuri si servicii			27.535.920	27.491.430	21.763.673	21.763.673	13.742.742	8.020.931	12.472.571
			51			TITLUL VI TRANSFERURI INTRE UNITATI ALE ADMINISTRATIEI PUBLICE			650.000	650.000					
			51	01		Transferuri curente			650.000	650.000					
			51	01	46	Transferuri din bugetele locale pentru finantarea cheltuielilor curente din domeniul sanatatii			650.000	650.000					
			59			TITLUL XI ALTE CHELTUIELI			968.000	866.500	605.500	605.500	314.840	290.660	301.235
			59	20		Sume destinate finantarii programelor sportive realizate de structurile sportive de drept privat			300.000	300.000					



Capi- tol	Sub- capi- tol	Pa- ra- graf	Gru- pa / Titlu	Ar- ti- col	Ali- ne- at	Denumire indicator	Credite de angajament		Credite bugetare		Angajamente bugetare	Angajamente legale	Plati efectuate	Angajamente legale de platit	Cheltuieli efective
							aprobrate la finele perioadei de raportare	trimestriale cumulate	aprobrate la finele perioadei de raportare	trimestriale cumulate					
A						B	1	2	3	4	5	6	7	8=6-7	9
			59	40		Sume aferente persoanelor cu handicap neincadrate			668.000	566.500	605.500	605.500	314.840	290.660	301.235
			84			PLATI EFECTUATE IN ANII PRECEDENTI SI RECUPERATE IN ANUL CURENT					-13.555.095	-13.555.095	-13.555.095		
			85			Titlul XXI PLATI EFECTUATE IN ANII PRECEDENTI SI RECUPERATE IN ANUL CURENT					-13.555.095	-13.555.095	-13.555.095		
			85	01		Plati efectuate in anii precedenti si recuperate in anul curent					-13.555.095	-13.555.095	-13.555.095		
			85	01	01	Plati efectuate in anii precedenti si recuperate in anul curent (SF)					-13.555.095	-13.555.095	-13.555.095		
5402						ALTE SERVICII PUBLICE GENERALE			11.713.000	9.631.000	10.145.431	10.145.431	5.319.808	4.825.623	5.189.164
			01			CHELTUIELI CURENTE			11.713.000	9.631.000	10.146.881	10.146.881	5.321.258	4.825.623	5.189.164
			10			TITLUL I CHELTUIELI DE PERSONAL			5.573.000	4.723.000	4.809.414	4.809.414	3.921.362	888.052	3.874.124
			10	01		Cheltuieli salariale in bani			5.453.000	4.603.000	4.699.414	4.699.414	3.836.369	863.045	3.789.383
			10	01	01	Salarii de baza			4.787.000	4.087.000	4.398.000	4.398.000	3.589.515	808.485	3.622.461
			10	01	05	Sporuri pentru conditii de munca			380.000	280.000	31.069	31.069	31.069		
			10	01	13	Drepturi de delegare			2.000	2.000	345	345	345		1.035
			10	01	17	Indemnizatii de hrana			184.000	144.000	170.000	170.000	123.348	46.652	123.362
			10	01	30	Alte drepturi salariale in bani			100.000	90.000	100.000	100.000	92.092	7.908	42.525
			10	03		Contributii			120.000	120.000	110.000	110.000	84.993	25.007	84.741
			10	03	07	Contributia asiguratorie pentru munca			120.000	120.000	110.000	110.000	84.993	25.007	84.741
			20			TITLUL II BUNURI SI SERVICII			5.866.000	4.874.000	5.303.467	5.303.467	1.379.799	3.923.668	1.294.943
			20	01		Bunuri si servicii			5.663.000	4.673.000	5.243.469	5.243.469	1.338.788	3.904.681	1.268.770
			20	01	01	Furnituri de birou			60.000	60.000	59.498	59.498	50.821	8.677	32.090
			20	01	02	Materiale pentru curatenie			10.000	10.000	4.946	4.946	4.946		7.377



Capi- tol	Sub- capi- tol	Pa- ra- graf	Gru- pa / Titlu	Ar- ti- col	Ali- ne- at	Denumire indicator	Credite de angajament		Credite bugetare		Angajamente bugetare	Angajamente legale	Plati efectuate	Angajamente legale de platit	Cheltuieli efective
							aprobate la finele perioadei de raportare	trimestriale cumulate	aprobate la finele perioadei de raportare	trimestriale cumulate					
A						B	1	2	3	4	5	6	7	8=6-7	9
			20	01	03	Incalzit, iluminat si forta motrica			145.000	130.000	137.622	137.622	113.765	23.857	113.258
			20	01	04	Apa, canal si salubritate			35.000	30.000	26.500	26.500	19.645	6.855	22.305
			20	01	05	Carburanti si lubrifianti			15.000	15.000	13.621	13.621	7.276	6.345	7.979
			20	01	08	Posta, telecomunicatii, radio, tv, internet			80.000	60.000	68.523	68.523	46.624	21.899	52.549
			20	01	09	Materiale si prestari de servicii cu caracter functional			603.000	453.000	470.688	470.688	290.545	180.143	339.055
			20	01	30	Alte bunuri si servicii pentru intretinere si functionare			4.715.000	3.915.000	4.462.071	4.462.071	805.166	3.656.905	694.157
			20	02		Reparatii curente			11.000	11.000	10.404	10.404	10.404		10.404
			20	05		Bunuri de natura obiectelor de inventar			50.000	50.000	27.999	27.999	14.018	13.981	
			20	05	30	Alte obiecte de inventar			50.000	50.000	27.999	27.999	14.018	13.981	
			20	06		Deplasari, detasari, transferari			10.000	10.000	622	622	622		622
			20	06	01	Deplasari interne, detasari, transferari			10.000	10.000	622	622	622		622
			20	12		Consultanta si expertiza			10.000	10.000					
			20	13		Pregatire profesionala			10.000	10.000	5.040	5.040	5.040		5.040
			20	14		Protectia muncii			15.000	15.000	14.328	14.328	10.927	3.401	10.107
			20	25		Cheltuieli judiciare si extrajudiciare derivate din actiuni in reprezentarea intereselor statului, potrivit dispozitiilor legale			10.000	10.000					
			20	30		Alte cheltuieli			87.000	85.000	1.605	1.605		1.605	
			20	30	03	Prime de asigurare non-viata			7.000	5.000	1.605	1.605		1.605	
			20	30	04	Chiri			70.000	70.000					
			20	30	30	Alte cheltuieli cu bunuri si servicii			10.000	10.000					
			50			TITLUL V FONDURI DE REZERVA			240.000						



Capi- tol	Sub- capi- tol	Pa- ra- graf	Gru- pa / Titlu	Ar- ti- col	Ali- ne- at	Denumire indicator	Credite de angajament		Credite bugetare		Angajamente bugetare	Angajamente legale	Plati efectuate	Angajamente legale de platit	Cheltuieli efective
							aprobat la finele perioadei de raportare	trimestriale cumulate	aprobat la finele perioadei de raportare	trimestriale cumulate					
A						B	1	2	3	4	5	6	7	8=6-7	9
			50	04		Fond de rezerva bugetara la dispozitia autoritatilor locale			240.000						
			59			TITLUL XI ALTE CHELTUIELI			34.000	34.000	34.000	34.000	20.097	13.903	20.097
			59	40		Sume aferente persoanelor cu handicap neincadrate			34.000	34.000	34.000	34.000	20.097	13.903	20.097
			84			PLATI EFECTUATE IN ANII PRECEDENTI SI RECUPERATE IN ANUL CURENT					-1.450	-1.450	-1.450		
			85			Titlul XXI PLATI EFECTUATE IN ANII PRECEDENTI SI RECUPERATE IN ANUL CURENT					-1.450	-1.450	-1.450		
			85	01		Plati efectuate in anii precedenti si recuperate in anul curent					-1.450	-1.450	-1.450		
			85	01	01	Plati efectuate in anii precedenti si recuperate in anul curent (SF)					-1.450	-1.450	-1.450		
5502						TRANZACTII PRIVIND DATORIA PUBLICA SI IMPRUMUTURI			82.211.000	71.934.630	82.090.815	82.090.815	62.931.401	19.159.414	64.465.196
			01			CHELTUIELI CURENTE			82.211.000	71.934.630	82.100.000	82.100.000	62.940.586	19.159.414	64.465.196
			20			TITLUL II BUNURI SI SERVICII			211.000	184.630	100.000	100.000	1.700	98.300	1.142
			20	24		Comisioane si alte costuri aferente imprumuturilor			211.000	184.630	100.000	100.000	1.700	98.300	1.142
			20	24	02	Comisioane si alte costuri aferente imprumuturilor interne			211.000	184.630	100.000	100.000	1.700	98.300	1.142
			30			TITLUL III DOBANZI			82.000.000	71.750.000	82.000.000	82.000.000	62.938.886	19.061.114	64.464.054
			30	01		Dobanzi aferente datoriei publice interne			72.000.000	63.000.000	72.000.000	72.000.000	56.321.250	15.678.750	57.944.757
			30	01	01	Dobanzi aferente datoriei publice interne directe			72.000.000	63.000.000	72.000.000	72.000.000	56.321.250	15.678.750	57.944.757



Capi- tol	Sub- capi- tol	Pa- ra- graf	Gru- pa / Titlu	Ar- ti- col	Ali- ne- at	Denumire indicator	Credite de angajament		Credite bugetare		Angajamente bugetare	Angajamente legale	Plati efectuate	Angajamente legale de platit	Cheltuieli efective
							aprobrate la finele perioadei de raportare	trimestriale cumulate	aprobrate la finele perioadei de raportare	trimestriale cumulate					
A						B	1	2	3	4	5	6	7	8=6-7	9
			30	02		Dobanzi aferente datoriei publice externe			10.000.000	8.750.000	10.000.000	10.000.000	6.617.636	3.382.364	6.519.297
			30	02	02	Dobanzi aferente creditelor externe contractate de ordonatorii de credite			10.000.000	8.750.000	10.000.000	10.000.000	6.617.636	3.382.364	6.519.297
			84			PLATI EFECTUATE IN ANII PRECEDENTI SI RECUPERATE IN ANUL CURENT					-9.185	-9.185	-9.185		
			85			Titlul XXI PLATI EFECTUATE IN ANII PRECEDENTI SI RECUPERATE IN ANUL CURENT					-9.185	-9.185	-9.185		
			85	01		Plati efectuate in anii precedenti si recuperate in anul curent					-9.185	-9.185	-9.185		
			85	01	01	Plati efectuate in anii precedenti si recuperate in anul curent (SF)					-9.185	-9.185	-9.185		
6000	02					Partea II-a APARARE, ORDINE PUBLICA SI SIGURANTA NATIONALA			24.017.000	21.295.140	20.765.404	20.765.404	12.381.577	8.383.827	12.017.410
6002						APARARE			320.000	280.010	209.079	209.079	64.250	144.829	61.802
			01			CHELTUIELI CURENTE			320.000	280.010	209.079	209.079	64.250	144.829	61.802
			20			TITLUL II BUNURI SI SERVICII			320.000	280.010	209.079	209.079	64.250	144.829	61.802
			20	01		Bunuri si servicii			305.000	266.880	206.079	206.079	63.652	142.427	61.204
			20	01	03	Incalzit, iluminat si forta motrica			50.000	43.750	50.000	50.000	2.115	47.885	2.115
			20	01	04	Apa, canal si salubritate			20.000	17.500	10.000	10.000		10.000	
			20	01	06	Piese de schimb			5.000	4.380					
			20	01	08	Posta, telecomunicatii, radio, tv, internet			50.000	43.750	20.000	20.000	6.890	13.110	5.512
			20	01	09	Matinale si prestari de servicii cu caracter functional			80.000	70.000	41.079	41.079	3.510	37.569	2.440



Capi- tol	Sub- capi- tol	Pa- ra- graf	Gru- pa / Titlu	Ar- ti- col	Ali- ne- at	Denumire indicator	Credite de angajament		Credite bugetare		Angajamente bugetare	Angajamente legale	Plati efectuate	Angajamente legale de platit	Cheltuieli efective
							aprobate la finele perioadei de raportare	trimestriale cumulate	aprobate la finele perioadei de raportare	trimestriale cumulate					
A						B	1	2	3	4	5	6	7	8=6-7	9
			85			RECUPERATE IN ANUL CURENT					-116.805	-116.805	-116.805		
						Titlul XXI PLATI EFECTUATE IN ANII PRECEDENTI SI RECUPERATE IN ANUL CURENT					-116.805	-116.805	-116.805		
			85	01		Plati efectuate in anii precedenti si recuperate in anul curent					-116.805	-116.805	-116.805		
			85	01	01	Plati efectuate in anii precedenti si recuperate in anul curent (SF)					-116.805	-116.805	-116.805		
6500	02					Partea III-a CHELTUIELI SOCIAL-CULTURALE			613.941.713	525.814.280	473.987.108	473.942.970	400.378.887	73.564.083	415.107.378
6502						INVATAMANT			160.416.933	150.739.700	126.058.212	126.014.074	97.346.853	28.667.221	102.733.697
			01			CHELTUIELI CURENTE			160.416.933	150.739.700	126.128.990	126.084.852	97.417.631	28.667.221	102.733.697
			10			TITLUL I CHELTUIELI DE PERSONAL			6.145.003	5.542.000	6.145.000	6.145.000	5.442.180	702.820	5.129.509
			10	01		Cheltuieli salariale in bani			5.900.003	5.325.000	5.900.000	5.900.000	5.324.419	575.581	4.998.915
			10	01	01	Salarii de baza			3.790.002	3.390.000	3.790.000	3.790.000	3.443.659	346.341	3.230.091
			10	01	10	Fond pentru posturi ocupate prin cumul									
			10	01	17	Indemnizatii de hrana			950.000	870.000	950.000	950.000	797.247	152.753	807.491
			10	01	30	Alte drepturi salariale in bani			1.160.000	1.065.000	1.160.000	1.160.000	1.083.513	76.487	961.333
			10	03		Contributii			245.000	217.000	245.000	245.000	117.761	127.239	130.594
			10	03	07	Contributia asiguratorie pentru munca			245.000	217.000	245.000	245.000	117.761	127.239	130.594
			20			TITLUL II BUNURI SI SERVICII			120.183.020	118.466.890	89.864.341	89.824.160	71.278.852	18.545.308	76.250.985
			20	01		Bunuri si servicii			81.878.880	81.374.390	64.727.659	64.687.478	50.865.302	13.822.176	52.543.913
			20	01	01	Furnituri de birou			967.120	961.170	781.122	781.122	379.243	401.879	405.772
			20	01	02	Materiale pentru curatenie			1.681.170	1.674.240	1.299.037	1.299.037	703.207	595.830	674.028
			20	01	03	Incalzit, iluminat si forta motrica			22.042.980	22.041.970	16.295.723	16.295.723	14.249.428	2.046.295	13.939.765
			20	01	04	Apa, canal si salubritate			3.761.340	3.713.840	2.722.630	2.722.630	1.913.264	809.366	2.491.407
			20	01	05	Carburanti si lubrifianti			2.900	2.900	2.500	2.500	2.500		2.740



Capi- tol	Sub- capi- tol	Pa- ra- graf	Gru- pa / Titlu	Ar- ti- col	Ali- ne- at	Denumire indicator	Credite de angajament		Credite bugetare		Angajamente bugetare	Angajamente legale	Plati efectuate	Angajamente legale de platit	Cheltuieli efective
							aprobate la finele perioadei de raportare	trimestriale cumulate	aprobate la finele perioadei de raportare	trimestriale cumulate					
A						B	1	2	3	4	5	6	7	8=6-7	9
			20	01	06	Piese de schimb			1 431 860	1 431 860					158
			20	01	07	Transport			1 230	1 230					
			20	01	08	Posta, telecomunicatii, radio, tv, internet			3 765 490	3 752 990	3 074 930	3 074 930	3 017 961	56 969	2 346 619
			20	01	09	Materiale si prestari de servicii cu caracter functional			7 555 020	7 532 030	7 038 297	7 038 297	5 778 496	1 259 801	5 306 545
			20	01	30	Alte bunuri si servicii pentru intretinere si functionare			40 669 770	40 262 160	33 513 420	33 473 239	24 821 203	8 652 036	27 376 879
			20	02		Reparatii curente			23 768 150	23 768 150	14 556 380	14 556 380	13 242 644	1 313 736	11 606 530
			20	03		Hrana			4 721 970	4 254 670	4 401 523	4 401 523	3 641 290	760 233	5 091 085
			20	03	01	Hrana pentru oameni			4 721 970	4 254 670	4 401 523	4 401 523	3 641 290	760 233	5 091 085
			20	04		Medicamente si materiale sanitare			50 840	50 840	24 633	24 633	16 663	7 970	16 924
			20	04	01	Medicamente			35 220	35 220	19 132	19 132	13 240	5 892	13 240
			20	04	02	Materiale sanitare			15 620	15 620	5 501	5 501	3 423	2 078	3 660
			20	04	03	Reactivi									24
			20	05		Bunuri de natura obiectelor de inventar			1 132 060	1 132 060	580 464	580 464	247 492	332 972	3 258 747
			20	05	01	Uniforme si echipament			93 340	93 340	49 307	49 307	41 613	7 694	5 999
			20	05	03	Lenjerie si accesorii de pat			46 500	46 500	46 500	46 500	45 022	1 478	3 650
			20	05	30	Alte obiecte de inventar			992 220	992 220	484 657	484 657	160 857	323 800	3 249 098
			20	06		Deplasari, detasari, transferari			2 918 530	2 195 320	14 072	14 072	11 515	2 557	11 515
			20	06	01	Deplasari interne, detasari, transferari			2 918 530	2 195 320	14 072	14 072	11 515	2 557	11 515
			20	11		Carti, publicatii si materiale documentare			17 900	17 900					
			20	13		Pregatire profesionala			23 300	23 300	23 300	23 300	3 288	20 012	2 990
			20	14		Protectia muncii			43 620	38 840	35 120	35 120	19 980	15 140	20 670
			20	30		Alte cheltuieli			5 627 770	5 611 420	5 501 190	5 501 190	3 230 678	2 270 512	3 698 611



Capi- tol	Sub- capi- tol	Pa- ra- graf	Gru- pa / Titlu	Ar- ti- col	Al- ne- at	Denumire indicator	Credite de angajament		Credite bugetare		Angajamente bugetare	Angajamente legale	Plati efectuate	Angajamente legale de platit	Cheltuieli efective
							aprobat la finele perioadei de raportare	trimestriale cumulate	aprobat la finele perioadei de raportare	trimestriale cumulate					
A						B	1	2	3	4	5	6	7	8=6-7	9
			20	30	04	Chiri			5.587.570	5.571.220	5.461.000	5.461.000	3.200.653	2.260.347	3.670.358
			20	30	30	Alte cheltuieli cu bunuri si servicii			40.200	40.200	40.190	40.190	30.025	10.165	28.253
			55			TITLUL VII ALTE TRANSFERURI			21.720.000	16.507.000	21.701.833	21.701.833	14.462.924	7.238.909	14.462.924
			55	01		A. Transferuri interne			21.720.000	16.507.000	21.701.833	21.701.833	14.462.924	7.238.909	14.462.924
			55	01	63	Finantarea invatamantului particular sau confesional acreditat			21.720.000	16.507.000	21.701.833	21.701.833	14.462.924	7.238.909	14.462.924
			57			TITLUL VIII ASISTENTA SOCIALA			12.238.810	10.096.210	8.287.716	8.283.759	6.106.075	2.177.684	6.769.279
			57	02		Ajutoare sociale			12.238.810	10.096.210	8.287.716	8.283.759	6.106.075	2.177.684	6.769.279
			57	02	01	Ajutoare sociale in numerar			4.571.570	4.317.970	4.088.249	4.084.292	3.633.409	450.883	4.296.613
			57	02	02	Ajutoare sociale in natura			7.667.240	5.778.240	4.199.467	4.199.467	2.472.666	1.726.801	2.472.666
			59			TITLUL XI ALTE CHELTUIELI			130.100	127.600	130.100	130.100	127.600	2.500	121.000
			59	40		Sume aferente persoanelor cu handicap neincadrate			130.100	127.600	130.100	130.100	127.600	2.500	121.000
			84			PLATI EFECTUATE IN ANII PRECEDENTI SI RECUPERATE IN ANUL CURENT					-70.778	-70.778	-70.778		
			85			Titlu XXI PLATI EFECTUATE IN ANII PRECEDENTI SI RECUPERATE IN ANUL CURENT					-70.778	-70.778	-70.778		
			85	01		Plati efectuate in anii precedenti si recuperate in anul curent					-70.778	-70.778	-70.778		
			85	01	01	Plati efectuate in anii precedenti si recuperate in anul curent (SF)					-70.778	-70.778	-70.778		
6602						SANATATE			2.330.000	2.044.000	2.214.612	2.214.612	1.882.694	331.918	1.930.993
			01			CHELTUIELI CURENTE			2.330.000	2.044.000	2.235.879	2.235.879	1.903.961	331.918	1.930.993
			10			TITLUL I CHELTUIELI DE PERSONAL			2.130.000	1.894.000	2.095.000	2.095.000	1.764.333	330.667	1.808.421
			10	01		Cheltuieli salariale in bani			2.045.000	1.820.000	2.045.000	2.045.000	1.725.849	319.151	1.768.629



Capi- tol	Sub- capi- tol	Pa- ra- graf	Gru- pa / Titlu	Ar- ti- col	Ali- ne- at	Denumire indicator	Credite de angajament		Credite bugetare		Angajamente bugetare	Angajamente legale	Plati efectuate	Angajamente legale de platit	Cheltuieli efective
							aprobate la finele perioadei de raportare	trimestriale cumulate	aprobate la finele perioadei de raportare	trimestriale cumulate					
A						B	1	2	3	4	5	6	7	8=6-7	9
			10	01	01	Salarii de baza			1.460.000	1.330.000	1.460.000	1.460.000	1.320.496	139.504	1.383.794
			10	01	05	Sporuri pentru conditii de munca			165.000	140.000	165.000	165.000	120.163	44.837	118.752
			10	01	06	Alte sporuri			295.000	235.000	295.000	295.000	219.084	75.916	214.735
			10	01	17	Indemnizatii de hrana			65.000	55.000	65.000	65.000	50.797	14.203	51.348
			10	01	30	Alte drepturi salariale in bani			60.000	60.000	60.000	60.000	15.309	44.691	
			10	02		Cheltuieli salariale in natura			35.000	35.000					
			10	02	06	Vouchere de vacanta			35.000	35.000					
			10	03		Contributii			50.000	39.000	50.000	50.000	38.484	11.516	39.792
			10	03	07	Contributia asiguratorie pentru munca			50.000	39.000	50.000	50.000	38.484	11.516	39.792
			20			TITLUL II BUNURI SI SERVICII			200.000	150.000	140.879	140.879	139.628	1.251	122.572
			20	04		Medicamente si materiale sanitare			200.000	150.000	140.879	140.879	139.628	1.251	122.572
			20	04	01	Medicamente			170.000	125.000	126.811	126.811	125.560	1.251	112.126
			20	04	02	Materiale sanitare			30.000	25.000	14.068	14.068	14.068		10.446
			84			PLATI EFECTUATE IN ANII PRECEDENTI SI RECUPERATE IN ANUL CURENT					-21.267	-21.267	-21.267		
			85			Titlul XXI PLATI EFECTUATE IN ANII PRECEDENTI SI RECUPERATE IN ANUL CURENT					-21.267	-21.267	-21.267		
			85	01		Plati efectuate in anii precedenti si recuperate in anul curent					-21.267	-21.267	-21.267		
			85	01	01	Plati efectuate in anii precedenti si recuperate in anul curent (SF)					-21.267	-21.267	-21.267		
6702						CULTURA, RECREERE SI RELIGIE			239.600.000	198.962.500	172.080.065	172.080.065	149.716.477	22.363.588	157.293.888
			01			CHELTUIELI CURENTE			239.600.000	198.962.500	172.120.051	172.120.051	149.756.463	22.363.588	157.293.888
			20			TITLUL II BUNURI SI SERVICII			236.000.000	195.812.500	169.720.051	169.720.051	148.738.700	20.981.351	155.738.317
			20	01		Bunuri si servicii			234.500.000	194.312.500	169.720.051	169.720.051	148.738.700	20.981.351	155.738.317



Capi- tol	Sub- capi- tol	Pa- ra- graf	Gru- pa / Titlu	Ar- ti- col	Ali- ne- at	Denumire indicator	Credite de angajament		Credite bugetare		Angajamente bugetare	Angajamente legale	Plati efectuate	Angajamente legale de platit	Cheltuieli efective
							aprobate la finele perioadei de raportare	trimestriale cumulate	aprobate la finele perioadei de raportare	trimestriale cumulate					
A						B	1	2	3	4	5	6	7	8=6-7	9
	20	01	30			Alte bunuri si servicii pentru intretinere si functionare			234.500.000	194.312.500	169.720.051	169.720.051	148.738.700	20.981.351	155.738.317
	20	02				Reparatii curente			1.500.000	1.500.000					
	59					TITLUL XI ALTE CHELTUIELI			3.600.000	3.150.000	2.400.000	2.400.000	1.017.763	1.382.237	1.555.571
	59	12				Sustinerea cultelor			1.600.000	1.400.000	700.000	700.000	381.652	318.348	
	59	17				Despagubiri civile			2.000.000	1.750.000	1.700.000	1.700.000	636.111	1.063.889	1.555.571
	84					PLATI EFECTUATE IN ANII PRECEDENTI SI RECUPERATE IN ANUL CURENT					-39.986	-39.986	-39.986		
	85					Titlul XXI PLATI EFECTUATE IN ANII PRECEDENTI SI RECUPERATE IN ANUL CURENT					-39.986	-39.986	-39.986		
	85	01				Plati efectuate in anii precedenti si recuperate in anul curent					-39.986	-39.986	-39.986		
	85	01	01			Plati efectuate in anii precedenti si recuperate in anul curent (SF)					-39.986	-39.986	-39.986		
6802						ASIGURARI SI ASISTENTA SOCIALA			211.594.780	174.068.080	173.634.219	173.634.219	151.432.863	22.201.356	153.148.800
	01					CHELTUIELI CURENTE			211.594.780	174.068.080	174.400.041	174.400.041	152.198.685	22.201.356	153.148.800
	10					TITLUL I CHELTUIELI DE PERSONAL			80.965.000	68.263.000	68.803.000	68.803.000	60.533.561	8.269.439	59.658.498
	10	01				Cheltuieli salariale in bani			79.000.000	66.628.000	67.223.000	67.223.000	59.239.667	7.983.333	58.368.258
	10	01	01			Salarii de baza			58.636.000	48.930.000	49.330.000	49.330.000	45.484.287	3.845.713	45.568.921
	10	01	05			Sporuri pentru conditii de munca			220.000	165.000	220.000	220.000	134.776	85.224	132.080
	10	01	06			Alte sporuri			817.000	673.000	763.000	763.000	483.657	279.343	468.568
	10	01	12			Indemnizatii platite unor persoane din afara unitatii			1.159.000	1.000.000	1.000.000	1.000.000	998.422	1.578	1.090.852
	10	01	17			Indemnizatii de hrana			4.987.000	4.190.000	4.230.000	4.230.000	3.105.094	1.124.906	3.092.260
	10	01	30			Alte drepturi salariale in bani			13.181.000	11.670.000	11.680.000	11.680.000	9.033.431	2.646.569	8.015.577



Capi- tol	Sub- capi- tol	Pa- ra- graf	Gru- pa / Titlu	Ar- ti- col	Ali- ne- at	Denumire indicator	Credite de angajament		Credite bugetare		Angajamente bugetare	Angajamente legale	Plati efectuate	Angajamente legale de platit	Cheltuieli efective
							aprobate la finele perioadei de raportare	trimestriale cumulate	aprobate la finele perioadei de raportare	trimestriale cumulate					
A						B	1	2	3	4	5	6	7	8=6-7	9
			20	05	30	Alte obiecte de inventar			220.000	220.000	220.000	220.000	44.568	175.432	602.836
			20	06		Deplasari, detasari, transferari			28.000	28.000	28.000	28.000	19.123	8.877	21.623
			20	06	01	Deplasari interne, detasari, transferari			28.000	28.000	28.000	28.000	19.123	8.877	21.623
			20	12		Consultanta si expertiza			284.000	284.000	284.000	284.000	137.050	146.950	159.327
			20	13		Pregatire profesionala			13.000	13.000	13.000	13.000	6.390	6.610	6.390
			20	14		Protectia muncii			80.000	80.000	80.000	80.000	47.990	32.010	57.670
			20	25		Cheltuieli judiciare si extrajudiciare derivate din actiuni in reprezentarea intereselor statului, potrivit dispozitiilor legale			30.000	30.000	30.000	30.000	11.736	18.264	11.736
			20	30		Alte cheltuieli			481.300	476.300	465.888	465.888	313.509	152.379	303.444
			20	30	01	Reclama si publicitate			321.300	321.300	321.300	321.300	250.241	71.059	250.241
			20	30	30	Alte cheltuieli cu bunuri si servicii			160.000	155.000	144.588	144.588	63.268	81.320	53.203
			57			TITLUL VIII ASISTENTA SOCIALA			104.680.000	82.700.000	82.700.000	82.700.000	75.151.000	7.549.000	76.427.508
			57	02		Ajutoare sociale			104.680.000	82.700.000	82.700.000	82.700.000	75.151.000	7.549.000	76.427.508
			57	02	01	Ajutoare sociale in numerar			104.680.000	82.700.000	82.700.000	82.700.000	75.151.000	7.549.000	76.427.508
			59			TITLUL XI ALTE CHELTUIELI			960.000	960.000	960.000	960.000	641.396	318.604	641.396
			59	40		Sume aferente persoanelor cu handicap neincadrate			960.000	960.000	960.000	960.000	641.396	318.604	641.396
			84			PLATI EFECTUATE IN ANII PRECEDENTI SI RECUPERATE IN ANUL CURENT					-765.822	-765.822	-765.822		
			85			Titlul XXI PLATI EFECTUATE IN ANII PRECEDENTI SI RECUPERATE IN ANUL CURENT					-765.822	-765.822	-765.822		
			85	01		Plati efectuate in anii precedenti si recuperate in anul curent					-765.822	-765.822	-765.822		



Capi- tol	Sub- capi- tol	Pa- ra- graf	Gru- pa / Titlu	Ar- ti- col	Ali- ne- at	Denumire indicator	Credite de angajament		Credite bugetare		Angajamente bugetare	Angajamente legale	Plati efectuate	Angajamente legale de platit	Cheltuieli efective
							aprobat la finele perioadei de raportare	trimestriale cumulate	aprobat la finele perioadei de raportare	trimestriale cumulate					
A						B	1	2	3	4	5	6	7	8=6-7	9
			85	01	01	Plati efectuate in anii precedenti si recuperate in anul curent (SF)					-765.822	-765.822	-765.822		
7000	02					Partea IV-a SERVICII SI DEZVOLTARE PUBLICA, LOCUINTE, MEDIU SI APE			286.313.420	256.735.590	246.655.519	246.655.519	214.690.361	31.965.158	211.056.440
7002						LOCUINTE, SERVICII SI DEZVOLTARE PUBLICA			47.635.410	43.073.080	24.493.009	24.493.009	14.036.665	10.456.344	11.770.559
			01			CHELTUIELI CURENTE			47.635.410	43.073.080	24.768.339	24.768.339	14.311.995	10.456.344	11.770.559
			20			TITLUL II BUNURI SI SERVICII			47.635.410	43.073.080	24.768.339	24.768.339	14.311.995	10.456.344	11.770.559
			20	01		Bunuri si servicii			40.636.700	36.399.200	24.748.339	24.748.339	14.310.481	10.437.858	11.758.934
			20	01	01	Furnituri de birou			50.000	43.750					
			20	01	02	Materiale pentru curatenie			300.000	262.500	300.000	300.000	102.674	197.326	80.652
			20	01	03	Incalzit, iluminat si forta motrica			9.900.000	9.375.000	6.740.361	6.740.361	3.519.050	3.221.311	2.836.674
			20	01	04	Apa, canal si salubritate			13.186.700	12.011.700	9.019.857	9.019.857	4.534.010	4.485.847	3.191.290
			20	01	05	Carburanti si lubrifianti			50.000	43.750					
			20	01	06	Piese de schimb			50.000	43.750					
			20	01	08	Posta, telecomunicatii, radio, tv, internet			150.000	131.250					
			20	01	09	Materiale si prestari de servicii cu caracter functional			6.950.000	5.737.500	2.700.000	2.700.000	627.158	2.072.842	615.798
			20	01	30	Alte bunuri si servicii pentru intretinere si functionare			10.000.000	8.750.000	5.988.121	5.988.121	5.527.589	460.532	5.034.520
			20	02		Reparatii curente			6.918.710	6.603.880					
			20	05		Bunuri de natura obiectelor de inventar			20.000	17.500					
			20	05	30	Alte obiecte de inventar			20.000	17.500					
			20	30		Alte cheltuieli			60.000	52.500	20.000	20.000	1.514	18.486	11.625
			20	30	03	Prime de asigurare non-viata			10.000	8.750					
			20	30	30	Alte cheltuieli cu bunuri si servicii			50.000	43.750	20.000	20.000	1.514	18.486	11.625



Capi- tol	Sub- capi- tol	Pa- ra- graf	Gru- pa / Titlu	Ar- ti- col	Ali- ne- at	Denumire indicator	Credite de angajament		Credite bugetare		Angajamente bugetare	Angajamente legale	Plati efectuate	Angajamente legale de platit	Cheltuieli efective
							aprobat la finele perioadei de raportare	trimestriale cumulate	aprobat la finele perioadei de raportare	trimestriale cumulate					
A						B	1	2	3	4	5	6	7	8=6-7	9
			84			PLATI EFECTUATE IN ANII PRECEDENTI SI RECUPERATE IN ANUL CURENT					-275.330	-275.330	-275.330		
			85			Titlul XXI PLATI EFECTUATE IN ANII PRECEDENTI SI RECUPERATE IN ANUL CURENT					-275.330	-275.330	-275.330		
			85	01		Plati efectuate in anii precedenti si recuperate in anul curent					-275.330	-275.330	-275.330		
			85	01	01	Plati efectuate in anii precedenti si recuperate in anul curent (SF)					-275.330	-275.330	-275.330		
7402						PROTECTIA MEDIULUI			238.678.010	213.662.510	222.162.510	222.162.510	200.653.696	21.508.814	199.285.881
			01			CHELTUIELI CURENTE			238.678.010	213.662.510	222.162.510	222.162.510	200.653.696	21.508.814	199.285.881
			20			TITLUL II BUNURI SI SERVICII			238.678.010	213.662.510	222.162.510	222.162.510	200.653.696	21.508.814	199.285.881
			20	01		Bunuri si servicii			231.515.500	206.500.000	215.000.000	215.000.000	195.506.050	19.493.950	194.138.235
			20	01	30	Alte bunuri si servicii pentru intretinere si functionare			231.515.500	206.500.000	215.000.000	215.000.000	195.506.050	19.493.950	194.138.235
			20	30		Alte cheltuieli			7.162.510	7.162.510	7.162.510	7.162.510	5.147.646	2.014.864	5.147.646
			20	30	30	Alte cheltuieli cu bunuri si servicii			7.162.510	7.162.510	7.162.510	7.162.510	5.147.646	2.014.864	5.147.646
8000	02					Partea V-a ACTIUNI ECONOMICE			106.085.660	93.835.660	91.963.491	91.963.491	58.794.731	33.168.760	10.329.818
8402						TRANSPORTURI			106.085.660	93.835.660	91.963.491	91.963.491	58.794.731	33.168.760	10.329.818
			01			CHELTUIELI CURENTE			24.085.660	22.085.660	10.000.000	10.000.000	8.104.934	1.895.066	10.329.818
			20			TITLUL II BUNURI SI SERVICII			24.085.660	22.085.660	10.000.000	10.000.000	8.104.934	1.895.066	10.329.818
			20	01		Bunuri si servicii			15.085.660	13.085.660	1.500.000	1.500.000	210.344	1.289.656	1.830.276
			20	01	09	Materiale si prestari de servicii cu caracter functional			15.085.660	13.085.660	1.500.000	1.500.000	210.344	1.289.656	1.830.276
			20	02		Reparatii curente			9.000.000	9.000.000	8.500.000	8.500.000	7.894.590	605.410	8.499.542
			79			OPERATIUNI FINANCIARE			82.000.000	71.750.000	82.000.000	82.000.000	50.726.306	31.273.694	



Capi- tol	Sub- capi- tol	Pa- ra- graf	Gru- pa / Titlu	Ar- ti- col	Ali- ne- at	Denumire indicator	Credite de angajament		Credite bugetare		Angajamente bugetare	Angajamente legale	Plati efectuate	Angajamente legale de platit	Cheltuieli efective
							aprobat la finele perioadei de raportare	trimestriale cumulate	aprobat la finele perioadei de raportare	trimestriale cumulate					
A						B	1	2	3	4	5	6	7	8=6-7	9
	81					TITLUL XIX RAMBURSARI DE CREDITE			82.000.000	71.750.000	82.000.000	82.000.000	50.726.306	31.273.694	
	81	01				Rambursari de credite externe			26.000.000	22.750.000	26.000.000	26.000.000	11.722.218	14.277.782	
	81	01	05			Rambursari de credite aferente datoriei publice externe locale			26.000.000	22.750.000	26.000.000	26.000.000	11.722.218	14.277.782	
	81	02				Rambursari de credite interne			56.000.000	49.000.000	56.000.000	56.000.000	39.004.088	16.995.912	
	81	02	05			Rambursari de credite aferente datoriei publice interne locale			56.000.000	49.000.000	56.000.000	56.000.000	39.004.088	16.995.912	
	84					TITLUL XV PLATI EFECTUATE IN ANII PRECEDENTI SI RECUPERATE IN ANUL CURENT					-36.509	-36.509	-36.509		
	85					Titlul XXI PLATI EFECTUATE IN ANII PRECEDENTI SI RECUPERATE IN ANUL CURENT					-36.509	-36.509	-36.509		
	85	01				Plati efectuate in anii precedenti si recuperate in anul curent					-36.509	-36.509	-36.509		
	85	01	01			Plati efectuate in anii precedenti si recuperate in anul curent					-36.509	-36.509	-36.509		
9902	96					excedent/de			-176.331.703	-287.429.200			8.027.118		





MUNICIPIUL BUCURESTI

CONTUL DE EXECUTIE AL BUGETULUI LOCAL - CHELTUIELI
30.9.2024

Pag. 1 - ICI-

Capi- tol	Sub- capi- tol	Pa- ra- graf	Gru- pa / Titlu	Ar- ti- col	Ali- ne- at	Denumire indicator	Credite de angajament		Credite bugetare		Angajamente bugetare	Angajamente legale	Plati efectuate	Angajamente legale de platit	Cheltuieli efective
							aprobat la finele perioadei de raportare	trimestriale cumulate	aprobat la finele perioadei de raportare	trimestriale cumulate					
A						B	1	2	3	4	5	6	7	8=6-7	9
5002						TOTAL CHELTUIELI			3 933.270.823	3.691.489.440	2.193.720.644	2.193.676.506	1 357 193.289	836.483.217	833.161.019
5100	02					Partea I-a SERVICII PUBLICE GENERALE			317.106.670	287.564.010	254.613.464	254.613.464	167.677.934	86.935.530	179.998.221
5102						AUTORITATI PUBLICE SI ACTIUNI EXTERNE			221.559.670	204.375.380	160.978.134	160.978.134	99.259.011	61.719.123	110.288.744
	01					Autoritati executive si legislative			221.559.670	204.375.380	160.978.134	160.978.134	99.259.011	61.719.123	110.288.744
	03					Autoritati executive			221.559.670	204.375.380	160.978.134	160.978.134	99.259.011	61.719.123	110.288.744
5402						ALTE SERVICII PUBLICE GENERALE			13.336.000	11.254.000	11.544.515	11.544.515	5.487.522	6.056.993	5.244.281
	05					Fond de rezerva bugetara la dispozitia autoritatilor locale			240.000						
	10					Servicii publice comunitare de evidenta a persoanelor			13.096.000	11.254.000	11.544.515	11.544.515	5.487.522	6.056.993	5.244.281
5502						TRANZACTII PRIVIND DATORIA PUBLICA SI IMPRUMUTURI			82.211.000	71.934.630	82.090.815	82.090.815	62.931.401	19.159.414	64.465.196
6000	02					Partea II-a APARARE, ORDINE PUBLICA SI SIGURANTA NATIONALA			24.017.000	21.295.140	20.765.404	20.765.404	12.381.577	8.383.827	12.030.369
6002						APARARE			320.000	280.010	209.079	209.079	64.250	144.829	61.802
	02					Aparare nationala			320.000	280.010	209.079	209.079	64.250	144.829	61.802
6102						ORDINE PUBLICA SI SIGURANTA NATIONALA			23.697.000	21.015.130	20.556.325	20.556.325	12.317.327	8.238.998	11.968.567
	03					Ordine publica			23.355.000	20.673.130	20.556.325	20.556.325	12.317.327	8.238.998	11.968.567
	04					Politie comunitara			23.355.000	20.673.130	20.556.325	20.556.325	12.317.327	8.238.998	11.968.567
	05					Protectie civila si protectia contra incendiilor (protectie civila nonmilitara)			342.000	342.000					
6500	02					Partea III-a CHELTUIELI SOCIAL-CULTURALE			1.296.622.353	1.158.696.040	611.907.975	611.863.837	494.328.968	117.534.869	419.691.158
6502						INVATAMANT			752.054.683	696.601.350	230.472.998	230.428.860	163.586.674	66.842.186	106.689.105
	03					Invatamant prescolar si primar			145.508.920	138.028.590	63.941.211	63.940.324	45.960.969	17.979.355	36.857.527
	01					Invatamant prescolar			135.072.740	129.535.440	58.522.779	58.522.781	42.463.681	16.059.100	33.089.702



Capi- tol	Sub- capi- tol	Pa- ra- graf	Gru- pa / Titlu	Ar- ti- col	Ali- ne- at	Denumire indicator	Credite de angajament		Credite bugetare		Angajamente bugetare	Angajamente legale	Plati efectuate	Angajamente legale de platit	Cheltuieli efective
							aprobat la finele perioadei de raportare	trimestriale cumulate	aprobat la finele perioadei de raportare	trimestriale cumulate					
A						B	1	2	3	4	5	6	7	8=6-7	9
6502	02					Invatamant primar			10.436.180	8.493.150	5.418.432	5.417.543	3.497.288	1.920.255	3.767.825
	04					Invatamant secundar			548.192.810	537.327.290	147.239.687	147.196.436	101.313.734	45.882.702	51.540.553
	01					Invatamant secundar inferior			409.726.360	408.012.050	113.860.107	113.816.856	74.069.495	39.747.361	29.676.749
	02					Invatamant secundar superior			138.466.450	129.315.240	33.379.580	33.379.580	27.244.239	6.135.341	21.863.804
	05					Invatamant postliceal									9
	07					Invatamant nedefinit prin nivel			44.346.270	8.098.090	5.346.598	5.346.598	4.467.707	878.891	4.690.861
	04					Invatamant special			44.346.270	8.098.090	5.346.598	5.346.598	4.467.707	878.891	4.690.861
	13					Invatamant anteprescolar			14.006.683	13.147.380	13.945.502	13.945.502	11.844.264	2.101.238	13.599.295
	50					Alte cheltuieli in domeniul invatamantului									860
6602						SANATATE			2.330.000	2.044.000	2.214.612	2.214.612	1.882.694	331.918	1.930.993
	06					Servicii medicale in unitati sanitare cu paturi			2.330.000	2.044.000	2.214.612	2.214.612	1.882.694	331.918	1.930.993
	03					Unitati medico-sociale			2.330.000	2.044.000	2.214.612	2.214.612	1.882.694	331.918	1.930.993
6702						CULTURA, RECREERE SI RELIGIE			326.446.670	282.036.390	201.616.795	201.616.795	175.243.218	26.373.577	157.293.888
	05					Servicii recreative si sportive			324.846.670	280.636.390	200.916.795	200.916.795	174.861.566	26.055.229	157.293.888
	03					Intretinere gradini publice, parcuri zone verzi, baze sportive si de agrement			324.846.670	280.636.390	200.916.795	200.916.795	174.861.566	26.055.229	157.293.888
	03					Alte servicii in domeniile culturii, recreerii si religiei			1.600.000	1.400.000	700.000	700.000	381.652	318.348	
6802						ASIGURARI SI ASISTENTA SOCIALA			215.791.000	178.014.300	177.603.570	177.603.570	153.616.382	23.987.188	153.777.172
	05					Asistenta sociala in caz de boli si invaliditati			118.530.000	93.600.000	93.566.144	93.566.144	89.470.233	4.095.911	91.211.895
	02					Asistenta sociala in caz de invaliditate			118.530.000	93.600.000	93.566.144	93.566.144	89.470.233	4.095.911	91.211.895
	06					Asistenta sociala pentru familie si copii			38.625.950	33.832.950	34.082.950	34.082.950	28.036.997	6.045.953	27.913.032



Capi- tol	Sub- capi- tol	Pa- ra- graf	Gru- pa / Titlu	Ar- ti- col	Ali- ne- at	Denumire indicator	Credite de angajament		Credite bugetare		Angajamente bugetare	Angajamente legale	Plati efectuate	Angajamente legale de platit	Cheltuieli efective
							aprobate la finele perioadei de raportare	trimestriale cumulate	aprobate la finele perioadei de raportare	trimestriale cumulate					
A						B	1	2	3	4	5	6	7	8=6-7	9
6802	11					Crese			2.894.000	1.950.000	1.950.000	1.950.000	1.525.173	424.827	1.649.724
	12					Unitati de asistenta medico-sociale			6.570.000	5.430.000	5.523.246	5.523.246	3.935.248	1.587.998	3.995.988
	15					Prevenirea excluderii sociale			10.390.000	9.200.000	9.149.101	9.149.101	5.740.656	3.408.445	5.530.355
	01					Ajutor social			10.390.000	9.200.000	9.149.101	9.149.101	5.740.656	3.408.445	5.530.355
	50					Alte cheltuieli in domeniul asiguranilor si asistentei sociale			38.781.050	34.001.350	33.332.129	33.332.129	24.908.075	8.424.054	23.476.178
	50					Alte cheltuieli in domeniul asistentei sociale			38.781.050	34.001.350	33.332.129	33.332.129	24.908.075	8.424.054	23.476.178
7000	02					Partea IV-a SERVICII SI DEZVOLTARE PUBLICA, LOCUINTE, MEDIU SI APE			1.674.866.080	1.629.240.850	1.051.395.511	1.051.395.511	525.184.392	526.211.119	211.108.540
7002						LOCUINTE, SERVICII SI DEZVOLTARE PUBLICA			1.420.234.170	1.401.534.430	827.233.001	827.233.001	323.755.669	503.477.332	11.822.659
	03					Locuinte			1.395.468.760	1.378.427.200	814.653.054	814.653.054	315.314.266	499.338.788	4.096.818
	30					Alte cheltuieli in domeniul locuintelor			1.395.468.760	1.378.427.200	814.653.054	814.653.054	315.314.266	499.338.788	4.096.818
	50					Alte servicii in domeniile locuintelor, serviciilor si dezvoltarii comunale			24.765.410	23.107.230	12.579.947	12.579.947	8.441.403	4.138.544	7.725.841
7402						PROTECTIA MEDIULUI			254.631.910	227.706.420	224.162.510	224.162.510	201.428.723	22.733.787	199.285.881
	05					Salubritate si gestiunea deeurilor			254.631.910	227.706.420	224.162.510	224.162.510	201.428.723	22.733.787	199.285.881
	01					Salubritate			254.631.910	227.706.420	224.162.510	224.162.510	201.428.723	22.733.787	199.285.881
8000	02					Partea V-a ACTIUNI ECONOMICE			620.658.720	594.693.400	255.038.290	255.038.290	157.620.418	97.417.872	10.332.731
8402						TRANSPORTURI			620.658.720	594.693.400	255.038.290	255.038.290	157.620.418	97.417.872	10.332.731
	03					Transport rutier			620.658.720	594.693.400	255.038.290	255.038.290	157.620.418	97.417.872	10.332.731
	03					Strazi			620.658.720	594.693.400	255.038.290	255.038.290	157.620.418	97.417.872	10.332.731





Capi- tol	Sub- capi- tol	Pa- ra- graf	Gru- pa / Titlu	Ar- ti- col	Ali- ne- at	Denumire indicator	Prevederi bugetare aprobrate la finele perioadei de raportare	Prevederi bugetare trimestriale cumulate	Drepturi constatate			Incasari realizate	Stingeri pe alte cai decat incasari	Drepturi constatate de incasat
									Total, din care:	din anii precedenti	din anul curent			
A						B	1	2	3=4+5	4	5	6	7	8=3-6-7
0702	02	02				juridice	6.556.500	5.962.500	16.106.856	7.963.685	8.143.171	6.529.527		9.577.329
		03				Impozitul pe terenul extravilan + Restante anii anteriori din impozitul pe terenul agricol			72	72				72
		03				Taxe judiciare de timbru si alte taxe de timbru	10.487.300	7.292.400	12.701.179	3.500.251	9.200.928	9.060.318		3.640.861
		50				Alte impozite si taxe pe proprietate	672.600	586.200	1.283.369	525.864	757.505	850.533		432.836
1000	02					A4 IMPOZITE SI TAXE PE BUNURI SI SERVICII	262.718.340	202.219.100	248.148.849	42.855.708	205.293.141	195.448.415		52.700.434
1102						SUME DEFALCATE DIN TVA	220.457.540	165.941.000	157.086.767		157.086.767	157.086.767		
		02				Sume defalcate din taxa pe valoarea adaugata pentru finantarea cheltuielilor descentralizate la nivelul comunelor,oraselor, municipiilor, sectoarelor si Municipiului Bucuresti	168.984.540	126.739.000	119.924.511		119.924.511	119.924.511		
		06				Sume defalcate din taxa pe valoarea adaugata pentru echilibrarea bugetelor locale	29.753.000	22.695.000	22.695.000		22.695.000	22.695.000		
		09				Sume defalcate din taxa pe valoarea adaugata pentru finantarea invatamantului particular si a confesional	21.720.000	16.507.000	14.467.256		14.467.256	14.467.256		
1202						ALTE IMPOZITE SI TAXE GENERALE PE BUNURI SI SERVICII			73	73				73
		07				Taxe hoteliere			73	73				73
1502						TAXE PE SERVICII SPECIFICE	508.300	357.300	896.731	395.654	501.077	402.373		494.358
		01				Impozit pe spectacole	508.300	357.300	896.399	395.654	500.745	402.041		494.358
		50				Alte taxe pe servicii specifice			332		332	332		



Capi- tol	Sub- capi- tol	Pa- ra- graf	Gru- pa / Titlu	Ar- ti- col	Ali- ne- at	Denumire indicator	Prevederi bugetare aprobate la finele perioadei de raportare	Prevederi bugetare trimestriale cumulate	Drepturi constatate			Incasari realizate	Stingeri pe alte cai decat incasari	Drepturi constatate de incasat
									Total, din care:	din anii precedenti	din anul curent			
A						B	1	2	3=4+5	4	5	6	7	8=3-6-7
3302	10					legali pentru intretinerea copiilor in crese	3.248.700	2.367.900	2.647.964		2.647.964	2.647.964		
	27					Contributia lunara a parintilor pentru intretinerea copiilor in unitatile de protectie sociala	13.800	11.550	20.082		20.082	20.082		
	28					Venituri din recuperarea cheltuielilor de judecata, imputatii si despagubiri	25.000	15.000	87.224	72.357	14.867	16.315		70.909
	50					Alte venituri din prestari de servicii si alte activitati			16.859	16.049	810	99		16.760
3402						VENITURI DIN TAXE ADMINISTRATIVE, ELIBERARI PERMISE	19.100	17.000	1.396		1.396	1.396		
	02					Taxe extrajudiciare de timbru	19.100	17.000	1.396		1.396	1.396		
3502						AMENZI, PENALITATI SI CONFISCARI	16.326.500	12.107.100	27.071.611	10.308.312	16.763.299	11.080.500		15.991.111
	01					Venituri din amenzi si alte sanctiuni aplicate potrivit dispozitiilor legale	16.298.200	12.091.300	27.056.305	10.308.312	16.747.993	11.065.194		15.991.111
	02					Venituri din amenzi si alte sanctiuni aplicate de catre alte institutii de specialitate	16.298.200	12.091.300	27.056.305	10.308.312	16.747.993	11.065.194		15.991.111
	03					Incasari din valorificarea bunurilor confiscate, abandonate si alte sume constatate odata cu confiscarea potrivit legii	28.300	15.800	15.306		15.306	15.306		
	01					Incasari din valorificarea bunurilor confiscate, abandonate si alte sume constatate odata cu confiscarea potrivit legii	28.300	15.800	15.306		15.306	15.306		





Capi- tol	Sub- capi- tol	Pa- ra- graf	Gru- pa/ Titlu	Ar- ti- col	Ali- ne- at	Denumire indicator	Prevederi bugetare aprobrate la finele perioadei de raportare	Prevederi bugetare trimestriale cumulate	Drepturi constatate			Incasari realizate	Stingeri pe alte cai decat incasari	Drepturi constatate de incasat
									Total, din care:	din anii precedenti	din anul curent			
A						B	1	2	3=4+5	4	5	6	7	8=3-6-7
3602						DIVERSE VENITURI	278.071.100	277.440.600	108.036.089	9.542.345	98.493.744	77.015.270		31.020.819
	01					Venituri din aplicarea prescriptiei extinctive	29.500	22.200	97.188		97.188	97.188		
		01				Venituri din aplicarea prescriptiei extinctive	29.500	22.200	97.188		97.188	97.188		
	06					Taxe speciale	1.132.600	634.600	9.229.058	8.432.579	796.479	837.948		8.391.110
	14					Venituri din recuperarea cheltuielilor efectuate in cursul procesului de executare silita	91.000	12.000	327.934	319.990	7.944	12.814		315.120
	50					Alte venituri	276.818.000	276.771.800	98.381.909	789.776	97.592.133	76.067.320		22.314.589
3702	03					Varsaminte din sectiunea de functionare pentru finantarea sectiunii de dezvoltare a bugetului local(cu semnul minus)	-400.000.000	-380.000.000	-193.000.000		-193.000.000	-193.000.000		
	04					Varsaminte din sectiunea de functionare	400.000.000	380.000.000	193.000.000		193.000.000	193.000.000		
3900	02					II. VENITURI DIN CAPITAL	3.300	1.000	16.171		16.171	16.171		
3902						VENITURI DIN VALORIFICAREA UNOR BUNURI	3.300	1.000	16.171		16.171	16.171		
	01					Venituri din valorificarea unor bunuri ale institutiilor publice	3.300	1.000	16.171		16.171	16.171		
4000	02					III OPERATIUNI FINANCIARE	146.828.490	146.828.490	88.736.365		88.736.365	88.736.365		
4002						INCASARI DIN RAMBURSAREA IMPRUMUTURILOR ACORDATE	146.828.490	146.828.490	88.736.365		88.736.365	88.736.365		
	14					Sume din excedentul bugetului local utilizate pentru finantarea cheltuielilor sectiunii de dezvoltare	88.736.370	88.736.370	88.736.365		88.736.365	88.736.365		
	16					Sume primite in cadrul mecanismului decontari cererilor de plata	58.092.120	58.092.120						



Capi- tol	Sub- capi- tol	Pa- ra- graf	Gru- pa/ Titlu	Ar- ti- col	Ali- ne- at	Denumire indicator	Prevederi bugetare aprobrate la finele perioadei de raportare	Prevederi bugetare trimestriale cumulate	Drepturi constatate			Incasari realizate	Stingeri pe alte cai decat incasari	Drepturi constatate de incasat
									Total, din care:	din anii precedenti	din anul curent			
A						B	1	2	3=4+5	4	5	6	7	8=3-6-7
4100	02					IV. SUBVENTII	2.251.294.710	2.251.294.710	259.324.482	24.878.866	234.445.616	234.445.616		24.878.866
4200						SUBVENTII DE LA ALTE NIVELE ALE ADMINISTRATIEI PUBLICE	2.251.294.710	2.251.294.710	259.324.482	24.878.866	234.445.616	234.445.616		24.878.866
4202						SUBVENTII DE LA BUGETUL DE STAT	2.248.794.710	2.248.794.710	254.375.184	24.878.866	229.496.318	229.496.318		24.878.866
	12					Subventii pentru reabilitarea termica a cladirilor de locuit	450.000	450.000						
	21					Alte drepturi pentru dizabilitate si adoptie	1.100.000	1.100.000	2.109.949		2.109.949	2.109.949		
	34					Subventii pentru acordarea ajutorului pentru incalzirea locuintei si a suplimentului pentru energie alocate pentru consumul de combustibili solizi si/sau petrolieri	60.000	60.000	4.360		4.360	4.360		
	35					Subventii din bugetul de stat pentru finantarea unitatilor de asistenta medico-sociale	2.000.000	2.000.000	1.603.000		1.603.000	1.603.000		
	65					Finantarea Programului National de Dezvoltare Locala	185.903.270	185.903.270	3.193.245		3.193.245	3.193.245		
	69					Subventii de la bugetul de stat catre bugetele locale necesare sustinerii derularii proiectelor finantate din fonduri externe nerambursabile (FEN) postaderare, aferente perioadei de programare 2014-2020			24.175.687	23.761.486	414.201	414.202		23.761.485
	87					Subventii de la bugetul de stat catre bugetele locale pentru Programul national de investitii "Anghel Saligny"	351.597.100	351.597.100	112.282		112.282	112.282		



Capi- tol	Sub- capi- tol	Pa- ra- graf	Gru- pa / Titlu	Ar- ti- col	Ali- ne- at	Denumire indicator	Prevederi bugetare aprobrate la finele perioadei de raportare	Prevederi bugetare trimestriale cumulate	Drepturi constatate			Incasari realizate	Stingeri pe alte cai decat incasari	Drepturi constatate de incasat
									Total, din care:	din anii precedenti	din anul curent			
A						B	1	2	3=4+5	4	5	6	7	8=3-6-7
4802	02	02				in anii anteriori			540.169		540.169	540.169		






Capi- tol	Sub- capi- tol	Pa- ra- gra- f	Gru- pa/ Titlu	Ar- ti- col	Ali- ne- at	Denumire indicator	Prevederi bugetare aprobat la finele perioadei de raportare	Prevederi bugetare trimestriale cumulate	Drepturi constatate			Incasari realizate	Stingeri pe alte cai decat incasari	Drepturi constatate de incasat
									Total, din care:	din anii precedenti	din anul curent			
A						B	1	2	3=4+5	4	5	6	7	8=3-6-7
4202	65					Dezvoltare Locala	185.903.270	185.903.270	3.193.245		3.193.245	3.193.245		
	69					Subventii de la bugetul de stat catre bugetele locale necesare sustinerii derularii proiectelor finantate din fonduri externe nerambursabile (FEN) postaderare, aferente perioadei de programare 2014-2020			24.175.687	23.761.486	414.201	414.202		23.761.485
	87					Subventii de la bugetul de stat catre bugetele locale pentru Programul national de investitii "Anghel Saligny"	351.597.100	351.597.100	112.282		112.282	112.282		
	88					Alocari de sume din PNRR aferente asistentei financiare nerambursabile	369.635.980	369.635.980						
	01					Fonduri europene nerambursabile	299.404.990	299.404.990						
	03					Sume aferente TVA	70.230.990	70.230.990						
	89					Alocari de sume din PNRR aferente componentei imprumuturi	1.338.048.360	1.338.048.360	223.176.661	1.117.380	222.059.281	222.059.280		1.117.381
	01					Fonduri din imprumut rambursabil	1.112.741.170	1.112.741.170	174.206.126	988.505	173.217.621	173.217.620		988.506
	03					Sume aferente TVA	225.307.190	225.307.190	48.970.535	128.875	48.841.660	48.841.660		128.875
4302						SUBVENTII DE LA ALTE ADMINISTRATII	2.500.000	2.500.000	4.949.298		4.949.298	4.949.298		
	49					Sume alocate din PNRR aferente asistentei financiare nerambursabile	2.500.000	2.500.000	4.949.298		4.949.298	4.949.298		
	01					Fonduri europene nerambursabile	2.100.000	2.100.000	4.159.074		4.159.074	4.159.074		
	02					Finantare publica nationala	400.000	400.000						
	03					Sume aferente TVA			790.224		790.224	790.224		
4802						SUME PRIMITE DE LA UE/ALTI DONATORI IN CONTUL PLATILOR EFECTUATE SI PREFINANTARI AFERENTE CADRULUI FINANCIAR 2014-2020			87.184.250	82.677.081	4.507.169	4.507.169		82.677.081



Capi- tol	Sub- capi- tol	Pa- ra- graf	Gru- pa / Titlu	Ar- ti- col	Ali- ne- at	Denumire indicator	Prevederi bugetare aprobat la finele perioadei de raportare	Prevederi bugetare trimestriale cumulate	Drepturi constatate			Incasari realizate	Stingeri pe alte cai decat incasari	Drepturi constatate de incasat
									Total, din care:	din anii precedenti	din anul curent			
A						B	1	2	3=4+5	4	5	6	7	8=3-6-7
4802	01					Fondul European de Dezvoltare Regionala(FEDR)			86 583 680	82 616 680	3 967 000	3 967 000		82 616 680
	01					Sume primite in contul platilor efectuate in anul curent			82 616 680	82 616 680				82 616 680
	02					Sume primite in contul platilor efectuate in anii anteriori			3 967 000		3 967 000	3 967 000		
	02					Fondul Social European(FSE)			600 570	60 401	540 169	540 169		60 401
	01					Sume primite in contul platilor efectuate in anul curent			60 401	60 401				60 401
	02					Sume primite in contul platilor efectuate in anii anteriori			540 169		540 169	540 169		





Capi- tol	Sub- capi- tol	Pa- ra- graf	Gru- pa/ Titlu	Ar- ti- col	Ali- ne- at	Denumire indicator	Prevederi bugetare aprobrate la finele perioadei de raportare	Prevederi bugetare trimestriale cumulate	Drepturi constatate			Incasari realizate	Stingeri pe alte cai decat incasari	Drepturi constatate de incasat
									Total, din care:	din anii precedenti	din anul curent			
A						B	1	2	3=4+5	4	5	6	7	8=3-6-7
0702	02	02				juridice	6.556.500	5.962.500	16.106.856	7.963.685	8.143.171	6.529.527		9.577.329
		03				Impozitul pe terenul extravilan + Restante anii anteriori din impozitul pe terenul agricol			72	72				72
		03				Taxe judiciare de timbru si alte taxe de timbru	10.487.300	7.292.400	12.701.179	3.500.251	9.200.928	9.060.318		3.640.861
		50				Alte impozite si taxe pe proprietate	672.600	586.200	1.283.369	525.864	757.505	850.533		432.836
1000	02					A4 IMPOZITE SI TAXE PE BUNURI SI SERVICII	262.718.340	202.219.100	248.148.849	42.855.708	205.293.141	195.448.415		52.700.434
1102						SUME DEFALCATE DIN TVA	220.457.540	165.941.000	157.086.767		157.086.767	157.086.767		
		02				Sume defalcate din taxa pe valoarea adaugata pentru finantarea cheltui- lilor descentralizate la nivelul comunelor,oraselor, municipiilor, sectoarelor si Municipiului Bucuresti	168.984.540	126.739.000	119.924.511		119.924.511	119.924.511		
		06				Sume defalcate din taxa pe valoarea adaugata pentru echilibrarea bugetelor locale	29.753.000	22.695.000	22.695.000		22.695.000	22.695.000		
		09				Sume defalcate din taxa pe valoarea adaugata pentru finantarea invatamantului particular si a confesional	21.720.000	16.507.000	14.467.256		14.467.256	14.467.256		
1202						ALTE IMPOZITE SI TAXE GENERALE PE BUNURI SI SERVICII			73	73				73
		07				Taxe hoteliere			73	73				73
1502						TAXE PE SERVICII SPECIFICE	508.300	357.300	896.731	395.654	501.077	402.373		494.358
		01				Impozit pe spectacole	508.300	357.300	896.399	395.654	500.745	402.041		494.358
		50				Alte taxe pe servicii specifice			332		332	332		





Capi- tol	Sub- capi- tol	Pa- ra- graf	Gru- pa / Titlu	Ar- ti- col	Ali- ne- at	Denumire indicator	Prevederi bugetare aprobrate la finele perioadei de raportare	Prevederi bugetare trimestriale cumulate	Drepturi constatate			Incasari realizate	Stingeri pe alte cai decat incasari	Drepturi constatate de incasat
									Total, din care:	din anii precedenti	din anul curent			
A						B	1	2	3=4+5	4	5	6	7	8=3-6-7
3302	10					legali pentru intretinerea copiilor in crese	3 248.700	2 367 900	2 647 964		2 647 964	2 647 964		
	27					Contributia lunara a parintilor pentru intretinerea copiilor in unitatile de protectie sociala	13.800	11 550	20.082		20.082	20.082		
	28					Venituri din recuperarea cheltuielilor de judecata, imputatii si despagubiri	25.000	15.000	87.224	72.357	14.867	16.315		70 909
	50					Alte venituri din prestari de servicii si alte activitati			16.859	16.049	810	99		16 760
3402						VENITURI DIN TAXE ADMINISTRATIVE, ELIBERARI PERMISE	19 100	17 000	1 396		1 396	1 396		
	02					Taxe extrajudiciare de timbru	19 100	17 000	1 396		1 396	1 396		
3502						AMENZI, PENALITATI SI CONFISCARI	16 326 500	12 107 100	27 071.611	10.308.312	16 763 299	11 080 500		15 991 111
	01					Venituri din amenzi si alte sanctiuni aplicate potrivit dispozitiilor legale	16 298 200	12 091 300	27 056.305	10.308.312	16 747 993	11 065 194		15 991 111
	02					Venituri din amenzi si alte sanctiuni aplicate de catre alte institutii de specialitate	16 298 200	12 091 300	27 056.305	10.308.312	16 747 993	11 065 194		15 991 111
	03					Incasari din valorificarea bunurilor confiscate, abandonate si alte sume constatate odata cu confiscarea potrivit legii	28 300	15.800	15.306		15.306	15.306		
	01					Incasari din valorificarea bunurilor confiscate, abandonate si alte sume constatate odata cu confiscarea potrivit legii	28 300	15.800	15 306		15.306	15.306		



Capi- tol	Sub- capi- tol	Pa- ra- graf	Gru- pa / Titlu	Ar- ti- col	Ali- ne- at	Denumire indicator	Prevederi bugetare aprobrate la finele perioadei de raportare	Prevederi bugetare trimestriale cumulate	Drepturi constatate			Incasari realizate	Stingeri pe alte cai decat incasari	Drepturi constatate de incasat
									Total, din care:	din anii precedenti	din anul curent			
A						B	1	2	3=4+5	4	5	6	7	8=3-6-7
3602						DIVERSE VENITURI	278.071.100	277.440.600	108.036.089	9.542.345	98.493.744	77.015.270		31.020.819
	01					Venituri din aplicarea prescriptiei extinctive	29.500	22.200	97.188		97.188	97.188		
		01				Venituri din aplicarea prescriptiei extinctive	29.500	22.200	97.188		97.188	97.188		
	06					Taxe speciale	1.132.600	634.600	9.229.058	8.432.579	796.479	837.948		8.391.110
	14					Venituri din recuperarea cheltuielilor efectuate in cursul procesului de executare silita	91.000	12.000	327.934	319.990	7.944	12.814		315.120
	50					Alte venituri	276.818.000	276.771.800	98.381.909	789.776	97.592.133	76.067.320		22.314.589
3702						TRANSFERURI VOLUNTARE, ALTELE DECAT SUBVENTIILE	-400.000.000	-380.000.000	-193.000.000		-193.000.000	-193.000.000		
	03					Varsaminte din sectiunea de functionare pentru finantarea sectiunii de dezvoltare a bugetului local(cu semnul minus)	-400.000.000	-380.000.000	-193.000.000		-193.000.000	-193.000.000		
4100	02					IV. SUBVENTII	3.160.000	3.160.000	3.717.309		3.717.309	3.717.309		
4200						SUBVENTII DE LA ALTE NIVELE ALE ADMINISTRATIEI PUBLICE	3.160.000	3.160.000	3.717.309		3.717.309	3.717.309		
4202						SUBVENTII DE LA BUGETUL DE STAT	3.160.000	3.160.000	3.717.309		3.717.309	3.717.309		
	21					Alte drepturi pentru dizabilitate si adoptie	1.100.000	1.100.000	2.109.949		2.109.949	2.109.949		
	34					Subventii pentru acordarea ajutorului pentru incalzirea locuintei si a suplimentului pentru energie alocate pentru consumul de combustibili solizi si/sau petrolieri	60.000	60.000	4.360		4.360	4.360		



Capi- tol	Sub- capi- tol	Pa- ra- gra- f	Gru- pa / Titlu	Ar- ti- col	Ali- ne- at	Denumire indicator	Prevederi bugetare aprobrate la finele perioadei de raportare	Prevederi bugetare trimestriale cumulate	Drepturi constatate			Incasari realizate	Stingeri pe alte cai decat incasari	Drepturi constatate de incasat
									Total, din care:	din anii precedenti	din anul curent			
A						B	1	2	3=4+5	4	5	6	7	8=3-6-7
4202	35					Subventii din bugetul de stat pentru finantarea unitatilor de asistenta medico-sociale	2.000.000	2.000.000	1.603.000		1.603.000	1.603.000		





Capi- tol	Sub- capi- tol	Pa- ra- gra- f	Gru- pa / Titlu	Ar- ti- col	Ali- ne- at	Denumire indicator	Prevederi bugetare aprobate la finele perioadei de raportare	Prevederi bugetare trimestriale cumulate	Drepturi constatate			Incasari realizate	Stingeri pe alte cai decat incasari	Drepturi constatate de incasat
									Total, din care:	din anii precedenti	din anul curent			
A						B	1	2	3=4+5	4	5	6	7	8=3-6-7
3710						SUBVENTIILE	977 140	954 340	154.340		154.340	49.303		105.037
	01					Donatii si sponsorizari	977 140	954 340	154.340		154.340	49.303		105.037
	03					Varsaminte din sectiunea de functionare pentru finantarea sectiunii de dezvoltare a bugetului local	-22.060.030	-22.060.030	-8.074.154		-8.074.154	-8.074.154		
	04					Varsaminte din sectiunea de functionare	22.060.030	22.060.030	8.074.154		8.074.154	8.074.154		
4000	10					III OPERATIUNI FINANCIARE	4 306.510	4 269 013	1.493.256		1.493.256	1.493.256		
4010						INCASARI DIN RAMBURSAREA IMPRUMUTURILOR ACORDATE	4 306.510	4 269 013	1.493.256		1.493.256	1.493.256		
	15					Sume utilizate din excedentul anului precedent pentru efectuarea de cheltuieli	4 306.510	4.269.013	1.493.256		1.493.256	1.493.256		
	01					Sume utilizate de administratiile locale din excedentul anului precedent pentru sectiunea de functionare	3 513.560	3.476.063	1.493.256		1.493.256	1.493.256		
	02					Sume utilizate de administratiile locale din excedentul anului precedent pentru sectiunea de dezvoltare	792.950	792.950						
4100	10					IV SUBVENTII	20.300	20.300						
4310						SUBVENTII DE LA ALTE ADMINISTRATII	20.300	20.300						
	09					Subventii pentru institutii publice	20.300	20.300						

ROMÂNIA

MUNICIPIUL ROMÂN



BUCURESTI

CONTUL DE EXECUTIE AL INSTITUTIILOR PUBLICE FINANTATE
DIN VENITURI PROPRII SI SUBVENTII DIN BUGETUL LOCAL - VENITURI
SECTIUNEA DE DEZVOLTARE
30.9.2024

Pag. 1 -lei-

Capi- tol	Sub- capi- tol	Pa- ra- graf	Gru- pa / Titlu	Ar- ti- col	Ali- ne- at	Denumire indicator	Prevederi bugetare aprobat la finele perioadei de raportare	Prevederi bugetare trimestriale cumulate	Drepturi constatate			Incasari realizate	Stingeri pe alte cai decat incasari	Drepturi constatate de incasat
									Total, din care:	din anii precedenti	din anul curent			
A						B	1	2	3=4+5	4	5	6	7	8=3-6-7
0001	10					TOTAL VENITURI-VENITURI PROPRII,SUBVENTII	22.852.980	22.852.980	8.074.154		8.074.154	8.074.154		
0002						I. VENITURI CURENTE	22.060.030	22.060.030	8.074.154		8.074.154	8.074.154		
2900						C. VENITURI NEFISCALE	22.060.030	22.060.030	8.074.154		8.074.154	8.074.154		
3300						C2. VANZARI DE BUNURI SI SERVICII	22.060.030	22.060.030	8.074.154		8.074.154	8.074.154		
3710						TRANSFERURI VOLUNTARE, ALTELE DECAT SUBVENTIILE	22.060.030	22.060.030	8.074.154		8.074.154	8.074.154		
	04					Varsaminte din sectiunea de functionare	22.060.030	22.060.030	8.074.154		8.074.154	8.074.154		
4000	10					III. OPERATIUNI FINANCIARE	792.950	792.950						
4010						INCASARI DIN RAMBURSAREA IMPRUMUTURILOR ACORDATE	792.950	792.950						
	15					Sume utilizate din excedentul anului precedent pentru efectuarea de cheltuieli	792.950	792.950						
	02					Sume utilizate de administratiile locale din excedentul anului precedent pentru sectiunea de dezvoltare	792.950	792.950						

MUNICIPALITATII BUCURESTI