

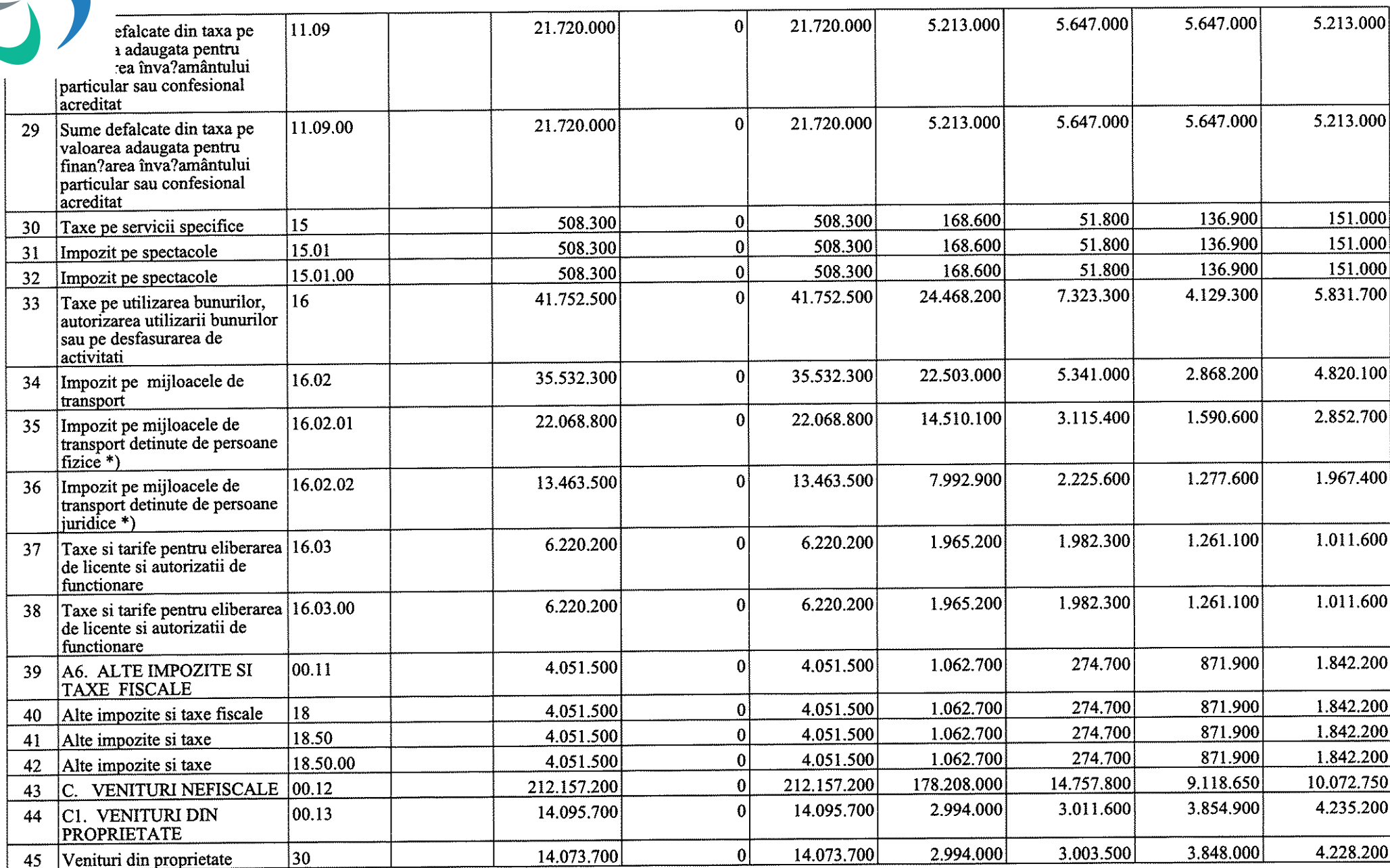


Bugetul local detaliat la venituri pe capitole si subcapitole si la cheltuieli pe capitole, subcapitole, paragrafe, titluri, articole si alineate
pe anul 2024

Nr. Crt	Denumire Indicator	Cod Indicator		Total precedent	Influente	Total	Trimestrul I	Trimestrul II	Trimestrul III	Trimestrul IV
		Clasificatie functionala	Clasificatie economica							
1	Total Venituri			3.596.266.630	0	3.596.266.630	2.717.087.890	297.599.100	289.702.850	291.876.790
2	TOTAL VENITURI	00.01		3.596.266.630	0	3.596.266.630	2.717.087.890	297.599.100	289.702.850	291.876.790
3	I. VENITURI CURENTE	00.02		1.435.104.140	0	1.435.104.140	555.928.700	297.599.100	289.701.850	291.874.490
4	A. VENITURI FISCALE	00.03		1.222.946.940	0	1.222.946.940	377.720.700	282.841.300	280.583.200	281.801.740
5	A1. IMPOZIT PE VENIT, PROFIT SI CASTIGURI DIN CAPITAL	00.04		836.358.000	0	836.358.000	209.000.000	209.000.000	209.000.000	209.358.000
6	A12. IMPOZIT PE VENIT, PROFIT, SI CASTIGURI DIN CAPITAL DE LA PERSOANE FIZICE	00.06		836.358.000	0	836.358.000	209.000.000	209.000.000	209.000.000	209.358.000
7	Cote si sume defalcate din impozitul pe venit (se scad)	04		836.358.000	0	836.358.000	209.000.000	209.000.000	209.000.000	209.358.000
8	Sume alocate din cotele defalcate din impozitul pe venit pentru echilibrarea bugetelor locale	04.04		836.358.000	0	836.358.000	209.000.000	209.000.000	209.000.000	209.358.000
9	Sume alocate din cotele defalcate din impozitul pe venit pentru echilibrarea bugetelor locale	04.04.00		836.358.000	0	836.358.000	209.000.000	209.000.000	209.000.000	209.358.000
10	A3. IMPOZITE SI TAXE PE PROPRIETATE	00.09		119.819.100	0	119.819.100	87.587.200	10.324.500	11.805.100	10.102.300
11	Impozite si taxe pe proprietate	07		119.819.100	0	119.819.100	87.587.200	10.324.500	11.805.100	10.102.300
12	Impozit si taxa pe cladiri	07.01		95.923.100	0	95.923.100	75.047.800	6.187.000	9.043.500	5.644.800
13	Impozit pe cladiri de la persoane fizice *)	07.01.01		34.681.200	0	34.681.200	25.548.800	3.962.600	1.944.500	3.225.300
14	Impozit si taxa pe cladiri de la persoane juridice *)	07.01.02		61.241.900	0	61.241.900	49.499.000	2.224.400	7.099.000	2.419.500
15	Impozit si taxa pe teren	07.02		12.736.100	0	12.736.100	9.431.500	1.453.700	674.700	1.176.200



	pe terenuri de la e fizice *)	07.02.01		6.179.600	0	6.179.600	4.574.900	775.400	247.100	582.200
	si taxa pe teren de la persoane juridice *)	07.02.02		6.556.500	0	6.556.500	4.856.600	678.300	427.600	594.000
18	Taxe judiciare de timbru si alte taxe de timbru	07.03		10.487.300	0	10.487.300	2.776.000	2.643.500	1.872.900	3.194.900
19	Taxe judiciare de timbru si alte taxe de timbru	07.03.00		10.487.300	0	10.487.300	2.776.000	2.643.500	1.872.900	3.194.900
20	Alte impozite si taxe pe proprietate	07.50		672.600	0	672.600	331.900	40.300	214.000	86.400
21	Alte impozite si taxe pe proprietate	07.50.00		672.600	0	672.600	331.900	40.300	214.000	86.400
22	A4. IMPOZITE SI TAXE PE BUNURI SI SERVICII	00.10		262.718.340	0	262.718.340	80.070.800	63.242.100	58.906.200	60.499.240
23	Sume defalcate din TVA (se scad)	11		220.457.540	0	220.457.540	55.434.000	55.867.000	54.640.000	54.516.540
24	Sume defalcate din taxa pe valoarea adaugata pentru finantarea cheltuielilor descentralizate la nivelul comunelor, oraselor, municipiilor, sectoarelor si Municipiului Bucuresti (se scad)	11.02		168.984.540	0	168.984.540	42.247.000	42.246.000	42.246.000	42.245.540
25	Sume defalcate din taxa pe valoarea adaugata pentru finantarea cheltuielilor descentralizate la nivelul comunelor, oraselor, municipiilor, sectoarelor si Municipiului Bucuresti (se scad)	11.02.00		168.984.540	0	168.984.540	42.247.000	42.246.000	42.246.000	42.245.540
26	Sume defalcate din taxa pe valoarea adaugata pentru echilibrarea bugetelor locale (se scad)	11.06		29.753.000	0	29.753.000	7.974.000	7.974.000	6.747.000	7.058.000
27	Sume defalcate din taxa pe valoarea adaugata pentru echilibrarea bugetelor locale (se scad)	11.06.00		29.753.000	0	29.753.000	7.974.000	7.974.000	6.747.000	7.058.000





	venituri din concesiuni si chirii *)	30.05		14.073.700	0	14.073.700	2.994.000	3.003.500	3.848.000	4.228.200
	venituri din concesiuni si inchirieri de catre institutiile publice	30.05.30		14.073.700	0	14.073.700	2.994.000	3.003.500	3.848.000	4.228.200
48	Venituri din dobanzi	31		22.000	0	22.000	0	8.100	6.900	7.000
49	Alte venituri din dobanzi	31.03		22.000	0	22.000	0	8.100	6.900	7.000
50	Alte venituri din dobanzi	31.03.00		22.000	0	22.000	0	8.100	6.900	7.000
51	C2. VANZARI DE BUNURI SI SERVICII	00.14		198.061.500	0	198.061.500	175.214.000	11.746.200	5.263.750	5.837.550
52	Venituri din prestari de servicii si alte activitati	33		3.644.800	0	3.644.800	964.000	1.042.000	653.250	985.550
53	Venituri din prestari de servicii	33.08		357.300	0	357.300	87.100	79.800	97.900	92.500
54	Venituri din prestari de servicii	33.08.00		357.300	0	357.300	87.100	79.800	97.900	92.500
55	Contributia parintilor sau sustinatorilor legali pentru intretinerea copiilor in crese	33.10		3.248.700	0	3.248.700	867.400	950.000	550.500	880.800
56	Contributia parintilor sau sustinatorilor legali pentru intretinerea copiilor in crese	33.10.00		3.248.700	0	3.248.700	867.400	950.000	550.500	880.800
57	Contributia lunara a parintilor pentru intretinerea copiilor in unitatile de protectie sociala	33.27		13.800	0	13.800	7.000	2.300	2.250	2.250
58	Contributia lunara a parintilor pentru intretinerea copiilor in unitatile de protectie sociala	33.27.00		13.800	0	13.800	7.000	2.300	2.250	2.250
59	Venituri din recuperarea cheltuielilor de judecata, imputatii si despagubiri	33.28		25.000	0	25.000	2.500	9.900	2.600	10.000
60	Venituri din recuperarea cheltuielilor de judecata, imputatii si despagubiri	33.28.00		25.000	0	25.000	2.500	9.900	2.600	10.000
61	Venituri din taxe administrative, eliberari permise	34		19.100	0	19.100	2.800	3.000	11.200	2.100
62	Taxe extrajudiciare de timbru	34.02		19.100	0	19.100	2.800	3.000	11.200	2.100
63	Taxe extrajudiciare de timbru	34.02.00		19.100	0	19.100	2.800	3.000	11.200	2.100
64	Amenzi, penalitati si confiscari	35		16.326.500	0	16.326.500	4.167.000	3.503.400	4.436.700	4.219.400




	i din amenzi si alte si aplicate potrivit iilor legale	35.01		16.298.200	0	16.298.200	4.167.000	3.487.600	4.436.700	4.206.900
66	Venituri din amenzi si alte sanctiuni aplicate de catre alte institutii de specialitate	35.01.02		16.298.200	0	16.298.200	4.167.000	3.487.600	4.436.700	4.206.900
67	Incasari din valorificarea bunurilor confiscate, abandonate si alte sume constatate odata cu confiscarea potrivit legii	35.03		28.300	0	28.300	0	15.800	0	12.500
68	Incasari din valorificarea bunurilor confiscate, abandonate si alte sume constatate odata cu confiscarea potrivit legii	35.03.01		28.300	0	28.300	0	15.800	0	12.500
69	Diverse venituri	36		178.071.100	0	178.071.100	170.080.200	7.197.800	162.600	630.500
70	Venituri din aplicarea prescriptiei extinctive	36.01		29.500	0	29.500	0	22.200	0	7.300
71	Venituri din aplicarea prescriptiei extinctive	36.01.01		29.500	0	29.500	0	22.200	0	7.300
72	Taxe speciale	36.06		1.132.600	0	1.132.600	372.300	145.700	116.600	498.000
73	Taxe speciale	36.06.00		1.132.600	0	1.132.600	372.300	145.700	116.600	498.000
74	Venituri din recuperarea cheltuielilor efectuate in cursul procesului de executare silita	36.14		91.000	0	91.000	9.000	0	3.000	79.000
75	Venituri din recuperarea cheltuielilor efectuate in cursul procesului de executare silita	36.14.00		91.000	0	91.000	9.000	0	3.000	79.000
76	Alte venituri	36.50		176.818.000	0	176.818.000	169.698.900	7.029.900	43.000	46.200
77	Alte venituri	36.50.00		176.818.000	0	176.818.000	169.698.900	7.029.900	43.000	46.200
78	Transferuri voluntare, altele decat subventiile	37		0	0	0	0	0	0	0
79	Varsaminte din sectiunea de functionare pentru finantarea sectiunii de dezvoltare a bugetului local	37.03		400.000.000	0	400.000.000	200.000.000	150.000.000	30.000.000	20.000.000
80	Varsaminte din sectiunea de functionare pentru finantarea sectiunii de dezvoltare a bugetului local	37.03.00		400.000.000	0	400.000.000	200.000.000	150.000.000	30.000.000	20.000.000



	inte din sectiunea de iare	37.04		-400.000.000	0	-400.000.000	-200.000.000	-150.000.000	-30.000.000	-20.000.000
	inte din sectiunea de functionare	37.04.00		-400.000.000	0	-400.000.000	-200.000.000	-150.000.000	-30.000.000	-20.000.000
83	II. VENITURI DIN CAPITAL	00.15		3.300	0	3.300	0	0	1.000	2.300
84	Venituri din valorificarea unor bunuri	39		3.300	0	3.300	0	0	1.000	2.300
85	Venituri din valorificarea unor bunuri ale institutiilor publice	39.01		3.300	0	3.300	0	0	1.000	2.300
86	Venituri din valorificarea unor bunuri ale institutiilor publice	39.01.00		3.300	0	3.300	0	0	1.000	2.300
87	III. OPERATIUNI FINANCIARE	00.16		146.690.800	0	146.690.800	146.690.800	0	0	0
88	Incasari din rambursarea imprumuturilor acordate	40		146.690.800	0	146.690.800	146.690.800	0	0	0
89	Sume din excedentul bugetului local utilizate pentru finantarea cheltuielilor sectiunii de dezvoltare *)	40.14		88.736.370	0	88.736.370	88.736.370	0	0	0
90	Sume din excedentul bugetului local utilizate pentru finantarea cheltuielilor sectiunii de dezvoltare *)	40.14.00		88.736.370	0	88.736.370	88.736.370	0	0	0
91	Sume primite în cadrul mecanismului decontarii cererilor de plata	40.16		57.954.430	0	57.954.430	57.954.430	0	0	0
92	Sume primite în cadrul mecanismului decontarii cererilor de plata	40.16.00		57.954.430	0	57.954.430	57.954.430	0	0	0
93	IV. SUBVENTII	00.17		2.014.468.390	0	2.014.468.390	2.014.468.390	0	0	0
94	SUBVENTII DE LA ALTE NIVELE ALE ADMINISTRATIEI PUBLICE	00.18		2.014.468.390	0	2.014.468.390	2.014.468.390	0	0	0
95	Subventii de la bugetul de stat	42		2.014.468.390	0	2.014.468.390	2.014.468.390	0	0	0
96	Subventii pentru reabilitarea termica a cladirilor de locuit	42.12		450.000	0	450.000	450.000	0	0	0
97	Subventii pentru reabilitarea termica a cladirilor de locuit	42.12.00		450.000	0	450.000	450.000	0	0	0
98	Alte drepturi pentru dizabilitate si adoptie	42.21		1.100.000	0	1.100.000	1.100.000	0	0	0




	pturi pentru late si adoptie	42.21.00		1.100.000	0	1.100.000	1.100.000	0	0	0
	tii pentru acordarea ajutorului pentru incalzirea locuintei cu lemne, carbuni, combustibili petrolieri	42.34		60.000	0	60.000	60.000	0	0	0
101	Subventii pentru acordarea ajutorului pentru incalzirea locuintei cu lemne, carbuni, combustibili petrolieri	42.34.00		60.000	0	60.000	60.000	0	0	0
102	Subventii din bugetul de stat pentru finantarea unitatilor de asistenta medico-sociale	42.35		2.000.000	0	2.000.000	2.000.000	0	0	0
103	Subventii din bugetul de stat pentru finantarea unitatilor de asistenta medico-sociale	42.35.00		2.000.000	0	2.000.000	2.000.000	0	0	0
104	Finantarea Programului National de Dezvoltare Locala	42.65		185.903.270	0	185.903.270	185.903.270	0	0	0
105	Finantarea Programului National de Dezvoltare Locala	42.65.00		185.903.270	0	185.903.270	185.903.270	0	0	0
106	Subventii de la bugetul de stat catre bugetele locale pentru Programul national de investitii „Anghel Saligny”	42.87		351.597.100	0	351.597.100	351.597.100	0	0	0
107	Subventii de la bugetul de stat catre bugetele locale pentru Programul national de investitii „Anghel Saligny”	42.87.00		351.597.100	0	351.597.100	351.597.100	0	0	0
108	Alocari de sume din PNRR aferente asistentei financiare nerambursabile	42.88		369.635.980	0	369.635.980	369.635.980	0	0	0
109	Fonduri europene nerambursabile	42.88.01		299.404.990	0	299.404.990	299.404.990	0	0	0
110	Sume aferente TVA	42.88.03		70.230.990	0	70.230.990	70.230.990	0	0	0
111	Alocari de sume din PNRR aferente componentei imprumuturi	42.89		1.103.722.040	0	1.103.722.040	1.103.722.040	0	0	0
112	Fonduri din imprumut rambursabil	42.89.01		894.014.850	0	894.014.850	894.014.850	0	0	0



ferente TVA	42.89.03		209.707.190	0	209.707.190	209.707.190	0	0	0
-------------	----------	--	-------------	---	-------------	-------------	---	---	---

PRESEDINTE DE SEDINTA
ROBERT ALEXANDRU STANCIU



DIRECTOR GENERAL
DORU ADRIAN GHITCUTA

Intocmit
REMUS VLADAIANU