



CTIA GENERALA A

.....NTELORE PUBLICE MUNICIPIUL BUCURESTI

BILANT

31.12.2023

pag.: 1 - lei -

| COD | DENUMIRE INDICATORI | SOLD LA INCEPUTUL PERIOADEI | SOLD LA SFARSITUL PERIOADEI |
|--------|--|-----------------------------|-----------------------------|
| 01003 | 1.Active fixe necorporale (ct.2030000+2050000+2060000+ | | |
| 01003 | 2080100+2080200+2330000-2800300-2800500- | | |
| 01003 | 2800801-2800809-2900400-2900500-2900801-2900809- | | |
| 01003 | 2930100*) | 12.353.222 | 17.351.252 |
| 01004 | 2.Instalatii tehnice, mijloace de transport, animale, plantatii, mobilier, | | |
| 01004 | aparatura birotica si alte active corporale (ct.2130100+2130200+ | | |
| 01004 | 2130300+2130400+2140000+2310000-2810301- | | |
| 01004 | 2810302-2810303-2810304-2810400-2910301- | | |
| 01004 | 2910302-2910303-2910304-2910400-2930200*) | 48.897.826 | 52.773.459 |
| 01005 | 3.Terenuri si cladiri (ct.2110100+2110200+2120101+2120102+2120201+ | | |
| 01005 | 2120301+2120401+2120501+2120601+2120901+2310000-2810100- | | |
| 01005 | 2810201-2810202-2810203-2810204-2810205-2810206- | | |
| 01005 | 2810207-2810208-2910100-2910201-2910202-2910203- | | |
| 01005 | 2910204-2910205-2910206-2910207-2910208-2930200) | 5.183.160.766 | 6.470.878.602 |
| 01007 | 5.Active financiare necurente (investitii pe termen lung) peste un an | | |
| 01007 | (ct.2600100+2600200+2600300+2650000+2670201+2670202+ | | |
| 01007 | 2670203+2670204+2670205+2670208-2960101-2960102- | | |
| 01007 | 2960103-2960200), din care: | 7.686.650 | 7.686.650 |
| 01008 | Titluri de participare (ct.2600100+2600200+2600300-2960101 | | |
| 01008 | -2960102-2960103) | 7.685.807 | 7.685.807 |
| 01009 | 6.Creante necurente - sume ce urmeaza a fi incasate dupa o perioada | | |
| 01009 | mai mare de un an (ct.4110201+4110208+4130200+4280202+ | | |
| 01009 | 4610201+4610209-4910200-4960200) din care: | 2.152.178 | 2.522.232 |
| 01010 | Creante comerciale necurente - sume ce urmeaza a fi incasate dupa | | |
| 01010 | o perioada mai mare de un an (ct.4110201+4110208+4130200+ | | |
| 01010 | 4610201-4910200-4960200) | 1.600.958 | 1.716.942 |
| 01015 | 7.TOTAL ACTIVE NECURENTE (rd.03+04+05+06+07+09) | 5.254.250.642 | 6.551.212.195 |
| 01019 | 1.Stocuri (ct.3010000+3020100+3020200+3020300+3020400+ | | |
| 01019 | 3020500+3020600+3020700+3020800+3020900+3030100+3030200+ | | |
| 01019 | 3040100+3040200+3050100+3050200+3070000+3090000+3310000+ | | |
| 01019 | 3320000+3410000+3450000+3460000+3470000+3490000+3510100+ | | |
| 01019 | 3510200+ 3540100+3540500+ 3540600+3560000+3570000+3580000+ | | |
| 01019 | 3590000+3610000+3710000+3810000+/-3480000+/-3780000- | | |
| 01019 | 3910000-3920100-3920200-3920300-3930000-3940100-3940500- | | |
| 01019 | 3940600-3950100-3950200-3950300-3950400-3950600-3950700- | | |
| 01019 | 3950800-3960000-3970100-3970200-3970300-3980000-4420803) | 113.377.919 | 120.120.206 |
| 01021 | Creante din operatiuni comerciale, avansuri si alte decontari (ct.2320000+ | | |
| 01021 | 2340000+4090101+4090102+4110101+4110108+4130100+4180000+ | | |
| 01021 | 4250000+4280102+4610101+4610109+4730109**+4810101+4810102+ | | |
| 01021 | 4810103+4810900+4830000+4840000+4890101+ | | |
| 01021 | 4890301-4910100-4960100+5120800) din care: | 366.656.489 | 462.483.844 |
| 01022 | Creante comerciale si avansuri (ct.2320000+2340000+4090101+ | | |
| 01022 | 4090102+4110101+4110108+4130100+4180000+4610101- | | |
| 01022 | 4910100- 4960100),din care: | 8.882.305 | 57.976.132 |
| 010221 | Avansuri acordate(ct.2320000+2340000+4090101+4090102) | 4.794 | 451.335 |
| 01023 | Creante bugetare (ct.4310100**+4310200**+4310300**+4310400**+ | | |
| 01023 | 4310500**+4310600**+4310700**+4370100**+4370200**+4370300** | | |
| 01023 | +4420400+4420802+4440000**+4460100**+4460200**+ | | |
| 01023 | 4480200+4610102+4610104+4630000+ 4640000+4650100+4650200 | | |



| COD | DENUMIRE INDICATORI | SOLD LA INCEPUTUL PERIOADEI | SOLD LA SFARSITUL PERIOADEI |
|--------|---|-----------------------------|-----------------------------|
| 01023 | +4660401+4660402+4660500+4660900+4810101***+4810102**+ | | |
| 01023 | 4810103**+4810900**-4970000), din care: | 209.622.861 | 223.097.060 |
| 01024 | Creantele bugetului general consolidat (ct.4630000+4640000+4650100+ | | |
| 01024 | 4650200+4660401+4660402+4660500+4660900-4970000) | 198.892.744 | 185.911.636 |
| 01025 | Creante din operatiuni cu fonduri externe nerambursabile si fonduri de | | |
| 01025 | la buget (ct.4500100+4500300+4500501+4500502+4500503+4500504+ | | |
| 01025 | 4500505+4500700+4510100+4510300+4510500+4530100+4540100+ | | |
| 01025 | 4540301+4540302+4540501+4540502+4540503+4540504+4550100+ | | |
| 01025 | 4550301+4550302+4550303+4560100+4560303+4560309+4570100+ | | |
| 01025 | 4570201+4570202+4570203+4570205+4570206+4570209+4570301+ | | |
| 01025 | 4570302+4570309+4580100+4580301+4580302+4610103+4730103**+ | | |
| 01025 | 4740000+4760000), din care: | 7.905.446 | 2.661.017 |
| 01030 | Total creante curente (rd.21+23+25+27) | 584.184.796 | 688.241.921 |
| 01033 | Conturi la trezorerie, casa in lei. | | |
| 01033 | (ct.5100000+5120101+5120501+5130101+ | | |
| 01033 | 5130301+5130302+5140101+5140301+5140302+5150101+5150103+5150 | | |
| 01033 | 301 | | |
| 01033 | +5150500+5150600+5160101+5160301+5160302+5170101+5170301+51 | | |
| 01033 | 70302 | | |
| 01033 | +5200100+5210100+5210300+5230000+5250101+5250102+5250301+52 | | |
| 01033 | 50302 | | |
| 01033 | +5250400+5260000+5270000+5280000+5290101+5290201+5290301+52 | | |
| 01033 | 90400 | | |
| 01033 | +5290901+5310101+5410101+5500101+5520000+5550101+5550400+55 | | |
| 01033 | 70101 | | |
| 01033 | +5580101+5580201+5590101+5600101+5600300+5600401+5610101+56 | | |
| 01033 | 10300 | | |
| 01033 | +5620101+5620300+5620401+5710100+5710300+5710400+5740101+57 | | |
| 01033 | 40102 | | |
| 01033 | +5740301+5740302+5740400+5750100+5750300+5750400-7700000) | 30.582.734 | 152.634.552 |
| 010331 | Dobanda de incasat,alte valori,avansuri de trezorerie | | |
| 010331 | (ct.5180701+5320100+ | | |
| 010331 | 5320200+5320300+5320400+5320500+5320600+5320800+5420100) | 595.385 | 529.527 |
| 01035 | Conturi la institutii de credit, BNR, casa in valuta (ct.5110101+5110102+ | | |
| 01035 | 5120102+5120402+5120502+5130102+5130202+5140102+5140202+ | | |
| 01035 | 5150102+5150202+5150302+5160102+5160202+5170102+5170202+ | | |
| 01035 | 5290102+5290202+5290302+5290902+5310402+5410102+5410202+ | | |
| 01035 | 5500102+5550102+5550202+5570202+5580102+5580202+5580302+ | | |
| 01035 | 5580303+5590102+5590202+5600102+5600103+5600402+5610102+ | | |
| 01035 | 5610103+5620102+5620103+5620402) | 1.622.765 | 9.793.944 |
| 01040 | Total disponibilitati si alte valori (rd.33+33.1+35+35.1) | 32.800.884 | 162.958.023 |
| 01045 | 7.TOTAL ACTIVE CURENTE (rd.19+30+31+40+41+41.1+42) | 730.363.599 | 971.320.150 |
| 01046 | 8.TOTAL ACTIVE (rd.15+45) | 5.984.614.241 | 7.522.532.345 |
| 01052 | Sume necurente - sume ce urmeaza a fi platite dupa o perioada | | |
| 01052 | mai mare de un an (ct.2690200+4010200+4030200+4040200+ | | |
| 01052 | 4050200+4280201+4620201+4620209+5090000) | 811.099 | 1.035.034 |
| 01053 | Datorii comerciale (ct.4010200+4030200+4040200+4050200+ | | |
| 01053 | 4620201) | 544.740 | 734.331 |
| 01054 | 2.Imprumuturi pe termen lung (ct.1610200+1620200+1630200+ | | |
| 01054 | 1640200+1650200+1660201+1660202+1660203+1660204+ | | |
| 01054 | 1670201+1670202+1670203+1670208+1670209-1690200) | 1.382.219.795 | 1.623.902.392 |
| 01055 | 3.Provizioane (ct.1510201+1510202+1510203+1510204+1510208) | 6.518 | 6.518 |



| COD | DENUMIRE INDICATORI | SOLD LA INCEPUTUL PERIOADEI | SOLD LA SFARSITUL PERIOADEI |
|--------|---|-----------------------------|-----------------------------|
| 01058 | TOTAL DATORII NECURENTE (rd.52+521+54+55) | 1.383.037.412 | 1.624.943.944 |
| 01060 | 1.Datorii comerciale, avansuri si alte decontari (ct.2690100+4010100+ | | |
| 01060 | 4030100+4040100+4050100+4080000+4190000+4620101+4620109+ | | |
| 01060 | 4730109+4810101+4810102+4810103+4810900+4830000+ | | |
| 01060 | 4840000+4890201+5090000+5120800), din care: | 510.718.810 | 813.448.447 |
| 01061 | Datorii comerciale si avansuri (ct.4010100+4030100+4040100+ | | |
| 01061 | 4050100+4080000+4190000+4620101), din care: | 157.077.834 | 411.861.325 |
| 01062 | 2.Datorii catre bugete (ct.4310100+4310200+4310300+4310400+4310500+ | | |
| 01062 | 4310600+4310700+4370100+4370200+4370300+4400000+4410000+ | | |
| 01062 | 4420300+4420801+4440000+4460100+4460200+4480100+4550501+ | | |
| 01062 | 4550502+4550503+4620109+4670100+4670200+4670300+4670400+ | | |
| 01062 | 4670500+4670900+4730109+4810900),din care: | 51.417.740 | 68.979.409 |
| 010631 | Contributii sociale (ct.4310100+4310200+4310300+4310400+4310500+ | | |
| 010631 | 4310600+4310700+4370100+4370200+4370300) | 10.549.704 | 5.537.126 |
| 01065 | 3.Datorii din operatiuni cu Fonduri externe nerambursabile si fonduri de | | |
| 01065 | la buget,alte datorii catre alte organisme internationale (ct.4500200+ | | |
| 01065 | 4500400+4500600+4510200+4510401+4510402+4510409+4510601+ | | |
| 01065 | 4510602+4510603+4510605+4510606+4510609+4520100+4520200+ | | |
| 01065 | 4530200+4540200+4540401+4540402+4540601+4540602+4540603+ | | |
| 01065 | 4550200+4550401+4550402+4550403+4550404+4550409+4560400+ | | |
| 01065 | 4580401+4580402+4580501+4580502+4590000+4620103+4730103+ | | |
| 01065 | 4760000) | 1.146.178 | 526.307 |
| 01071 | 5.Imprumuturi pe termen lung - sume ce urmeaza a fi platite in cursul | | |
| 01071 | exercitiului curent (ct.1610100+1620100+1630100+1640100+1650100+ | | |
| 01071 | 1660101+1660102+1660103+1660104+1670101+1670102+1670103+ | | |
| 01071 | 1670108+1670109+1680100+1680200+1680300+1680400+1680500+ | | |
| 01071 | 1680701+1680702+1680703+1680708+1680709-1690100) | 5.120.351 | |
| 01072 | Salariile angajatilor (ct.4210000+4230000+4260000***+4260100+ | | |
| 01072 | 4270100+4270300***+4270301+4280101) | 8.319.349 | 9.374.186 |
| 01073 | 7.Alte drepturi cuvenite altor categorii de persoane (pensii, indemnizatii de | | |
| 01073 | somaj, burse) (ct.4220100+4220200+4240000+4260000***+4260200+ | | |
| 01073 | 4270200+4270300***+4270302+4290000+4380000), din care: | 539.123 | 7.480.231 |
| 01078 | 10.TOTAL DATORII CURENTE (rd.60+62+65+70+71+72+721 | | |
| 01078 | +73+74+75) | 577.261.551 | 899.808.580 |
| 01079 | 11.TOTAL DATORII (rd.58+78) | 1.960.298.963 | 2.524.752.524 |
| 01080 | 12.ACTIVE NETE = TOTAL ACTIVE - TOTAL DATORII = | | |
| 01080 | CAPITALURI | | |
| 01080 | PROPRII (rd.80=rd.46-79=rd.90) | 4.024.315.278 | 4.997.779.821 |
| 01084 | 1.Rezerve, fonduri (ct.1000000+1000101+1000201+1000202+1000301+ | | |
| 01084 | 1000401+1000402+1010000+1020101+1020102+1020103***+ | | |
| 01084 | 1030000+ 1040101+1040102+1040103***+1050100+1050200+1050300 | | |
| 01084 | +1050400+1050500+/-1060000+1320000+1330000) | 3.099.323.439 | 3.559.595.982 |
| 01085 | 2.Rezultatul reportat (ct.1170000-sold creditor) | 492.156.112 | 636.663.040 |
| 01087 | 4.Rezultatul patrimonial al exercitiului (ct.1210000-sold creditor) | 432.835.727 | 801.520.799 |
| 01090 | 6.TOTAL CAPITALURI PROPRII (rd.84+85-86+87-88) | 4.024.315.278 | 4.997.779.821 |



MUNICIPIUL BUCURESTI

CONTUL DE EXECUTIE AL IMPRUMUTURILOR EXTERNE
29.12.2023

Pag. 1 - lei-

| Capi- tol | Sub- capi- tol | Pa- ra- graf | Gru- pa / Titlu | Ar- ti- col | Ali- ne- at | Denumire indicator | Credite de angajament | | Credite bugetare | | Angajamente bugetare | Angajamente legale | Plati efectuate | Angajamente legale de platit | Cheltuieli efective |
|--------------|----------------------|--------------------|-----------------------|-------------------|-------------------|--|-----------------------|------------|------------------|------------|-------------------------|-----------------------|--------------------|------------------------------------|------------------------|
| | | | | | | | initiale | definitive | initiale | definitive | | | | | |
| A | | | | | | B | 1 | 2 | 3 | 4 | 5 | 6 | 7 | 8=6-7 | 9 |
| 5006 | | | | | | CREDITE EXTERNE | | | 50 000 000 | 52 321 010 | 52 097 810 | 52 097 810 | 49 579 952 | 2 517 858 | 4 952 796 |
| 6506 | | | | | | INVATAMANT | | | 25 000 000 | 25 000 000 | 24 778 449 | 24 778 449 | 24 778 449 | | 4 952 796 |
| | 04 | | | | | Invatamant secundar | | | 25 000 000 | 25 000 000 | 24 778 449 | 24 778 449 | 24 778 449 | | 4 952 796 |
| | | 01 | | | | Invatamant secundar inferior | | | 25 000 000 | 25 000 000 | 24 778 449 | 24 778 449 | 24 778 449 | | 4 952 796 |
| 6706 | | | | | | CULTURA, RECREERE SI RELIGIE | | | 15 000 000 | 19 527 200 | 19 527 200 | 19 527 200 | 17 079 255 | 2 447 945 | |
| | 05 | | | | | Servicii recreative si sportive | | | 15 000 000 | 19 527 200 | 19 527 200 | 19 527 200 | 17 079 255 | 2 447 945 | |
| | | 03 | | | | Intretinere gradini publice, parcuri | | | | | | | | | |
| | | 03 | | | | zone verzi, baze sportive si de agrement | | | 15 000 000 | 19 527 200 | 19 527 200 | 19 527 200 | 17 079 255 | 2 447 945 | |
| 7006 | | | | | | LOCUINTE, SERVICII SI DEZVOLTARE PUBLICA | | | 5 000 000 | 7 600 010 | 7 600 000 | 7 600 000 | 7 530 087 | 69 913 | |
| | 03 | | | | | Locuinte | | | 5 000 000 | 7 600 010 | 7 600 000 | 7 600 000 | 7 530 087 | 69 913 | |
| | | 01 | | | | Dezvoltarea sistemului de locuinte | | | 5 000 000 | 7 600 010 | 7 600 000 | 7 600 000 | 7 530 087 | 69 913 | |
| 8406 | | | | | | TRANSPORTURI | | | 5 000 000 | 193 800 | 192 161 | 192 161 | 192 161 | | |
| | 03 | | | | | Transport rutier | | | 5 000 000 | 193 800 | 192 161 | 192 161 | 192 161 | | |
| | | 03 | | | | Strazi | | | 5 000 000 | 193 800 | 192 161 | 192 161 | 192 161 | | |



MUNICIPIUL BUCURESTI

DETALIEREA CHELTUIELILOR
- Imprumuturi externe -
29.12.2023


Pag. 2 - lei-

| Capi- tol | Sub- capi- tol | Pa- ra- graf | Gru- pa / Titlu | Ar- ti- col | Ali- ne- at | Denumire indicator | Credite de angajament | | Credite bugetare | | Angajamente bugetare | Angajamente legale | Plati efectuate | Angajamente legale de platit | Cheltuieli efective |
|--------------|----------------------|--------------------|-----------------------|-------------------|-------------------|---|-----------------------|------------|------------------|------------|-------------------------|-----------------------|--------------------|------------------------------------|------------------------|
| | | | | | | | initiale | definitive | initiale | definitive | | | | | |
| A | | | | | | B | 1 | 2 | 3 | 4 | 5 | 6 | 7 | 8=6-7 | 9 |
| 5006 | | | | | | CREDITE EXTERNE | | | 50 000 000 | 52 321 010 | 52 097 810 | 52 097 810 | 49 579 952 | 2 517 858 | 4 952 796 |
| | | | 70 | | | CHELTUIELI DE CAPITAL | | | 50 000 000 | 52 321 010 | 52 097 810 | 52 097 810 | 49 579 952 | 2 517 858 | 4 952 796 |
| | | | 71 | | | TITLUL XV ACTIVE NEFINANCIARE | | | 50 000 000 | 52 321 010 | 52 097 810 | 52 097 810 | 49 579 952 | 2 517 858 | 4 952 796 |
| | | | 71 | 01 | | Active fixe | | | 50 000 000 | 52 321 010 | 52 097 810 | 52 097 810 | 49 579 952 | 2 517 858 | 4 952 796 |
| | | | 71 | 01 | 01 | Constructii | | | 50 000 000 | 52 321 000 | 52 097 810 | 52 097 810 | 49 579 952 | 2 517 858 | 4 952 796 |
| | | | 71 | 01 | 30 | Alte active fixe (inclusiv reparatii capitale) | | | | 10 | | | | | |
| 6506 | | | | | | INVATAMANT | | | 25 000 000 | 25 000 000 | 24 778 449 | 24 778 449 | 24 778 449 | | 4 952 796 |
| | | | 70 | | | CHELTUIELI DE CAPITAL | | | 25 000 000 | 25 000 000 | 24 778 449 | 24 778 449 | 24 778 449 | | 4 952 796 |
| | | | 71 | | | TITLUL XV ACTIVE NEFINANCIARE | | | 25 000 000 | 25 000 000 | 24 778 449 | 24 778 449 | 24 778 449 | | 4 952 796 |
| | | | 71 | 01 | | Active fixe | | | 25 000 000 | 25 000 000 | 24 778 449 | 24 778 449 | 24 778 449 | | 4 952 796 |
| | | | 71 | 01 | 01 | Constructii | | | 25 000 000 | 25 000 000 | 24 778 449 | 24 778 449 | 24 778 449 | | 4 952 796 |
| 6706 | | | | | | CULTURA, RECREERE SI RELIGIE | | | 15 000 000 | 19 527 200 | 19 527 200 | 19 527 200 | 17 079 255 | 2 447 945 | |
| | | | 70 | | | CHELTUIELI DE CAPITAL | | | 15 000 000 | 19 527 200 | 19 527 200 | 19 527 200 | 17 079 255 | 2 447 945 | |
| | | | 71 | | | TITLUL XV ACTIVE NEFINANCIARE | | | 15 000 000 | 19 527 200 | 19 527 200 | 19 527 200 | 17 079 255 | 2 447 945 | |
| | | | 71 | 01 | | Active fixe | | | 15 000 000 | 19 527 200 | 19 527 200 | 19 527 200 | 17 079 255 | 2 447 945 | |
| | | | 71 | 01 | 01 | Constructii | | | 15 000 000 | 19 527 200 | 19 527 200 | 19 527 200 | 17 079 255 | 2 447 945 | |
| 7006 | | | | | | LOCUINTE, SERVICII SI DEZVOLTARE PUBLICA | | | 5 000 000 | 7 600 010 | 7 600 000 | 7 600 000 | 7 530 087 | 69 913 | |
| | | | 70 | | | CHELTUIELI DE CAPITAL | | | 5 000 000 | 7 600 010 | 7 600 000 | 7 600 000 | 7 530 087 | 69 913 | |
| | | | 71 | | | TITLUL XV ACTIVE NEFINANCIARE | | | 5 000 000 | 7 600 010 | 7 600 000 | 7 600 000 | 7 530 087 | 69 913 | |
| | | | 71 | 01 | | Active fixe | | | 5 000 000 | 7 600 010 | 7 600 000 | 7 600 000 | 7 530 087 | 69 913 | |
| | | | 71 | 01 | 01 | Constructii | | | 5 000 000 | 7 600 000 | 7 600 000 | 7 600 000 | 7 530 087 | 69 913 | |
| | | | 71 | 01 | 30 | Alte active fixe (inclusiv reparatii capitale) | | | | 10 | | | | | |
| 8406 | | | | | | TRANSPORTURI | | | 5 000 000 | 193 800 | 192 161 | 192 161 | 192 161 | | |
| | | | 70 | | | CHELTUIELI DE CAPITAL | | | 5 000 000 | 193 800 | 192 161 | 192 161 | 192 161 | | |



| Capi- tol | Sub- capi- tol | Pa- ra- graf | Gru- pa / Titlu | Ar- ti- col | Ali- ne- at | Denumire indicator | Credite de angajament | | Credite bugetare | | Angajamente bugetare | Angajamente legale | Plati efectuate | Angajamente legale de platit | Cheltuieli efective |
|--------------|----------------------|--------------------|-----------------------|-------------------|-------------------|-------------------------------|-----------------------|------------|------------------|------------|-------------------------|-----------------------|--------------------|------------------------------------|------------------------|
| | | | | | | | initiale | definitive | initiale | definitive | | | | | |
| A | | | | | | B | 1 | 2 | 3 | 4 | 5 | 6 | 7 | 8=6-7 | 9 |
| | | | 71 | | | TITLUL XV ACTIVE NEFINANCIARE | | | 5 000 000 | 193 800 | 192 161 | 192 161 | 192 161 | | |
| | | | 71 | 01 | | Active fixe | | | 5 000 000 | 193 800 | 192 161 | 192 161 | 192 161 | | |
| | | | 71 | 01 | 01 | Constructii | | | 5 000 000 | 193 800 | 192 161 | 192 161 | 192 161 | | |

Conducatorul compartimentului
financiar contabil






MUNICIPIUL BUCURESTI

CONTUL DE EXECUTIE AL IMPRUMUTURILOR EXTERNE
SECTIUNEA DE DEZVOLTARE
31.12.2023

Pag. 1 - lei-

| Capi- tol | Sub- capi- tol | Pa- ra- graf | Gru- pa / Titlu | Ar- ti- col | Ali- ne- at | Denumire indicator | Credite de angajament | | Credite bugetare | | Angajamente bugetare | Angajamente legale | Plati efectuate | Angajamente legale de platit | Cheltuieli efective |
|--------------|----------------------|--------------------|-----------------------|-------------------|-------------------|---|-----------------------|------------|------------------|------------|-------------------------|-----------------------|--------------------|------------------------------------|------------------------|
| | | | | | | | initiale | definitive | initiale | definitive | | | | | |
| A | | | | | | B | 1 | 2 | 3 | 4 | 5 | 6 | 7 | 8=6-7 | 9 |
| 5006 | | | | | | CREDITE EXTERNE | | | 50 000 000 | 52 321 010 | 52 097 810 | 52 097 810 | 49 579 952 | 2 517 858 | 4 952 796 |
| 6506 | | | | | | INVATAMANT | | | 25 000 000 | 25 000 000 | 24 778 449 | 24 778 449 | 24 778 449 | | 4 952 796 |
| | | | 70 | | | CHELTUIELI DE CAPITAL | | | 25 000 000 | 25 000 000 | 24 778 449 | 24 778 449 | 24 778 449 | | 4 952 796 |
| | | | 71 | | | TITLUL XV ACTIVE NEFINANCIARE | | | 25 000 000 | 25 000 000 | 24 778 449 | 24 778 449 | 24 778 449 | | 4 952 796 |
| | | | 71 | 01 | | Active fixe | | | 25 000 000 | 25 000 000 | 24 778 449 | 24 778 449 | 24 778 449 | | 4 952 796 |
| | | | 71 | 01 | 01 | Constructii | | | 25 000 000 | 25 000 000 | 24 778 449 | 24 778 449 | 24 778 449 | | 4 952 796 |
| 6706 | | | | | | CULTURA, RECREERE SI RELIGIE | | | 15 000 000 | 19 527 200 | 19 527 200 | 19 527 200 | 17 079 255 | 2 447 945 | |
| | | | 70 | | | CHELTUIELI DE CAPITAL | | | 15 000 000 | 19 527 200 | 19 527 200 | 19 527 200 | 17 079 255 | 2 447 945 | |
| | | | 71 | | | TITLUL XV ACTIVE NEFINANCIARE | | | 15 000 000 | 19 527 200 | 19 527 200 | 19 527 200 | 17 079 255 | 2 447 945 | |
| | | | 71 | 01 | | Active fixe | | | 15 000 000 | 19 527 200 | 19 527 200 | 19 527 200 | 17 079 255 | 2 447 945 | |
| | | | 71 | 01 | 01 | Constructii | | | 15 000 000 | 19 527 200 | 19 527 200 | 19 527 200 | 17 079 255 | 2 447 945 | |
| 7006 | | | | | | LOCUINTE, SERVICII SI DEZVOLTARE PUBLICA | | | 5 000 000 | 7 600 010 | 7 600 000 | 7 600 000 | 7 530 087 | 69 913 | |
| | | | 70 | | | CHELTUIELI DE CAPITAL | | | 5 000 000 | 7 600 010 | 7 600 000 | 7 600 000 | 7 530 087 | 69 913 | |
| | | | 71 | | | TITLUL XV ACTIVE NEFINANCIARE | | | 5 000 000 | 7 600 010 | 7 600 000 | 7 600 000 | 7 530 087 | 69 913 | |
| | | | 71 | 01 | | Active fixe | | | 5 000 000 | 7 600 010 | 7 600 000 | 7 600 000 | 7 530 087 | 69 913 | |
| | | | 71 | 01 | 01 | Constructii | | | 5 000 000 | 7 600 000 | 7 600 000 | 7 600 000 | 7 530 087 | 69 913 | |
| | | | 71 | 01 | 30 | Alte active fixe (inclusiv reparatii capitale) | | | | 10 | | | | | |
| 8406 | | | | | | TRANSPORTURI | | | 5 000 000 | 193 800 | 192 161 | 192 161 | 192 161 | | |
| | | | 70 | | | CHELTUIELI DE CAPITAL | | | 5 000 000 | 193 800 | 192 161 | 192 161 | 192 161 | | |
| | | | 71 | | | TITLUL XV ACTIVE NEFINANCIARE | | | 5 000 000 | 193 800 | 192 161 | 192 161 | 192 161 | | |
| | | | 71 | 01 | | Active fixe | | | 5 000 000 | 193 800 | 192 161 | 192 161 | 192 161 | | |
| | | | 71 | 01 | 01 | Constructii | | | 5 000 000 | 193 800 | 192 161 | 192 161 | 192 161 | | |





MUNICIPIUL BUCURESTI

CONTUL DE EXECUTIE AL IMPRUMUTURILOR INTERNE
29.12.2023

Pag. 1 - lei-

| Capi- tol | Sub- capi- tol | Pa- ra- graf | Gru- pa / Titlu | Ar- ti- col | Ali- ne- at | Denumire indicator | Credite de angajament | | Credite bugetare | | Angajamente bugetare | Angajamente legale | Plati efectuate | Angajamente legale de platit | Cheltuieli efective |
|--------------|----------------------|--------------------|-----------------------|-------------------|-------------------|---|-----------------------|------------|------------------|-------------|-------------------------|-----------------------|--------------------|------------------------------------|------------------------|
| | | | | | | | initiale | definitive | initiale | definitive | | | | | |
| A | | | | | | B | 1 | 2 | 3 | 4 | 5 | 6 | 7 | 8=6-7 | 9 |
| 5007 | | | | | | CREDITE INTERNE | | | 289 162 940 | 293 917 390 | 265 091 140 | 265 091 140 | 213 916 128 | 51 175.012 | 6 229 530 |
| 6507 | | | | | | INVATAMANT | | | 34 585 100 | 48 334 680 | 47 838 096 | 47 838 096 | 46 155 574 | 1 682.522 | 6 229 530 |
| | 03 | | | | | Invatamant prescolar si primar | | | 12 020 000 | 14 548 030 | 14 526 602 | 14 526 602 | 14 526 602 | | |
| | | 01 | | | | Invatamant prescolar | | | 12 020 000 | 14 548 030 | 14 526 602 | 14 526 602 | 14 526 602 | | |
| | | | 04 | | | Invatamant secundar | | | 22 565 100 | 33 786 650 | 33 311 494 | 33 311 494 | 31 628 972 | 1 682.522 | 6 229 530 |
| | | | | 01 | | Invatamant secundar inferior | | | 20 365 100 | 33 786 650 | 33 311 494 | 33 311 494 | 31 628 972 | 1 682.522 | 6 164 781 |
| | | | | 02 | | Invatamant secundar superior | | | 2 200 000 | | | | | | 64 749 |
| 6707 | | | | | | CULTURA, RECREERE SI RELIGIE | | | 16 717 950 | 15 702 070 | 15 702 060 | 15 702 060 | 15 617 462 | 84 598 | |
| | | 05 | | | | Servicii recreative si sportive | | | 16 717 950 | 15 702 070 | 15 702 060 | 15 702 060 | 15 617 462 | 84 598 | |
| | | | | 03 | | Intretinere gradini publice, parcuri | | | | | | | | | |
| | | | | 03 | | zone verzi, baze sportive si de agrement | | | 16 717 950 | 15 702 070 | 15 702 060 | 15 702 060 | 15 617 462 | 84 598 | |
| 7007 | | | | | | LOCUINTE, SERVICII SI DEZVOLTARE PUBLICA | | | 22 401 000 | 27 899 620 | 27 872 203 | 27 872 203 | 21 818 634 | 6 053 569 | |
| | | 03 | | | | Locuinte | | | 22 401 000 | 27 899 620 | 27 872 203 | 27 872 203 | 21 818 634 | 6 053 569 | |
| | | | | 01 | | Dezvoltarea sistemului de locuinte | | | 22 401 000 | 27 899 620 | 27 872 203 | 27 872 203 | 21 818 634 | 6 053 569 | |
| 8407 | | | | | | TRANSPORTURI | | | 215 458 890 | 201 981 020 | 173 678 781 | 173 678 781 | 130 324 458 | 43 354 323 | |
| | | 03 | | | | Transport rutier | | | 45 458 890 | 31 981 020 | 29 804 190 | 29 804 190 | 29 711 774 | 92 416 | |
| | | | | 03 | | Strazi | | | 45 458 890 | 31 981 020 | 29 804 190 | 29 804 190 | 29 711 774 | 92 416 | |
| | | | | 50 | | Alte cheltuieli in domeniul transporturilor | | | 170 000 000 | 170 000 000 | 143 874 591 | 143 874 591 | 100 612 684 | 43 261 907 | |




| Capi- tol | Sub- capi- tol | Pa- ra- graf | Gru- pa / Titlu | Ar- ti- col | Ali- ne- at | Denumire indicator | Credite de angajament | | Credite bugetare | | Angajamente bugetare | Angajamente legale | Plati efectuate | Angajamente legale de platit | Cheltuieli efective |
|--------------|----------------------|--------------------|-----------------------|-------------------|-------------------|--|-----------------------|------------|------------------|------------|-------------------------|-----------------------|--------------------|------------------------------------|------------------------|
| | | | | | | | initiale | definitive | initiale | definitive | | | | | |
| A | | | | | | B | 1 | 2 | 3 | 4 | 5 | 6 | 7 | 8=6-7 | 9 |
| | | | | | | recuperate in anul curent | | | | | -10 | -10 | -10 | | |
| | | | 85 | 01 | 02 | Plati efectuate in anii precedenti si recuperate in anul curent (SD) | | | | | -10 | -10 | -10 | | |
| 7007 | | | | | | LOCUINTE, SERVICII SI DEZVOLTARE PUBLICA | | | 22 401 000 | 27 899 620 | 27 872 203 | 27 872 203 | 21 818 634 | 6 053 569 | |
| | | | 01 | | | CHELTUIELI CURENTE | | | 14 401 000 | 7 230 000 | 7 230 000 | 7 230 000 | 1 232 303 | 5 997 697 | |
| | | | 58 | | | TITLUL X PROIECTE CU FINANTARE DIN FONDURI EXTERNE NERAMBURSABILE CADRULUI FINANCIAR 2014-2020 | | | 14 401 000 | 7 230 000 | 7 230 000 | 7 230 000 | 1 232 303 | 5 997 697 | |
| | | | 58 | 01 | | Programe din Fondul European de Dezvoltare Regionala (FEDR) | | | 14 401 000 | 7 230 000 | 7 230 000 | 7 230 000 | 1 232 303 | 5 997 697 | |
| | | | 58 | 01 | 01 | Finantarea nationala | | | 2 592 180 | 723 000 | 723 000 | 723 000 | 123 230 | 599 770 | |
| | | | 58 | 01 | 02 | Finantarea externa nerambursabila | | | 11 520 800 | 6 507 000 | 6 507 000 | 6 507 000 | 1 109 073 | 5 397 927 | |
| | | | 58 | 01 | 03 | Cheltuieli neeligibile | | | 288 020 | | | | | | |
| | | | 70 | | | CHELTUIELI DE CAPITAL | | | 8 000 000 | 20 669 620 | 20 669 620 | 20 669 620 | 20 613 748 | 55 872 | |
| | | | 71 | | | TITLUL XV ACTIVE NEFINANCIARE | | | 8 000 000 | 20 669 620 | 20 669 620 | 20 669 620 | 20 613 748 | 55 872 | |
| | | | 71 | 01 | | Active fixe | | | 8 000 000 | 20 669 620 | 20 669 620 | 20 669 620 | 20 613 748 | 55 872 | |
| | | | 71 | 01 | 01 | Constructii | | | 8 000 000 | 18 146 160 | 18 146 160 | 18 146 160 | 18 090 288 | 55 872 | |
| | | | 71 | 01 | 30 | Alte active fixe (inclusiv reparatii capitale) | | | | 2 523 460 | 2 523 460 | 2 523 460 | 2 523 460 | | |
| | | | 84 | | | PLATI EFECTUATE IN ANII PRECEDENTI SI RECUPERATE IN ANUL CURENT | | | | | -27 417 | -27 417 | -27 417 | | |
| | | | 85 | | | Titlul XXI PLATI EFECTUATE IN ANII PRECEDENTI SI RECUPERATE IN ANUL CURENT | | | | | -27 417 | -27 417 | -27 417 | | |
| | | | 85 | 01 | | Plati efectuate in anii precedenti si recuperate in anul curent | | | | | -27 417 | -27 417 | -27 417 | | |



| Capi- tol | Sub- capi- tol | Pa- ra- graf | Gru- pa / Titlu | Ar- ti- col | Ali- ne- at | Denumire indicator | Credite de angajament | | Credite bugetare | | Angajamente bugetare | Angajamente legale | Plati efectuate | Angajamente legale de platit | Cheltuieli efective |
|--------------|----------------------|--------------------|-----------------------|-------------------|-------------------|--|-----------------------|------------|------------------|-------------|-------------------------|-----------------------|--------------------|------------------------------------|------------------------|
| | | | | | | | initiale | definitive | initiale | definitive | | | | | |
| A | | | | | | B | 1 | 2 | 3 | 4 | 5 | 6 | 7 | 8=6-7 | 9 |
| | | | 85 | 01 | 02 | Plati efectuate in anii precedenti si recuperate in anul curent (SD) | | | | | -27.417 | -27.417 | -27.417 | | |
| 8407 | | | | | | TRANSPORTURI | | | 215.458.890 | 201.981.020 | 173.678.781 | 173.678.781 | 130.324.458 | 43.354.323 | |
| | | | 01 | | | CHELTUIELI CURENTE | | | 2.176.830 | 2.176.830 | | | | | |
| | | | 58 | | | TITLUL X PROIECTE CU FINANTARE DIN FONDURI EXTERNE NERAMBURSABILE CADRULUI FINANCIAR 2014-2020 | | | 2.176.830 | 2.176.830 | | | | | |
| | | | 58 | 01 | | Programe din Fondul European de Dezvoltare Regionala (FEDR) | | | 2.176.830 | 2.176.830 | | | | | |
| | | | 58 | 01 | 01 | Finantarea nationala | | | 391.830 | 391.830 | | | | | |
| | | | 58 | 01 | 02 | Finantarea externa nerambursabila | | | 1.741.470 | 1.741.470 | | | | | |
| | | | 58 | 01 | 03 | Cheltuieli neeligibile | | | 43.530 | 43.530 | | | | | |
| | | | 70 | | | CHELTUIELI DE CAPITAL | | | 213.282.060 | 199.804.190 | 173.678.781 | 173.678.781 | 130.324.458 | 43.354.323 | |
| | | | 71 | | | TITLUL XV ACTIVE NEFINANCIARE | | | 213.282.060 | 199.804.190 | 173.678.781 | 173.678.781 | 130.324.458 | 43.354.323 | |
| | | | 71 | 01 | | Active fixe | | | 213.282.060 | 199.804.190 | 173.678.781 | 173.678.781 | 130.324.458 | 43.354.323 | |
| | | | 71 | 01 | 01 | Constructii | | | 114.347.360 | 163.463.464 | 139.929.148 | 139.929.148 | 102.362.080 | 37.567.068 | |
| | | | 71 | 01 | 03 | Mobilier, aparatura birotica si alte active corporale | | | 21.500.000 | | | | | | |
| | | | 71 | 01 | 30 | Alte active fixe (inclusiv reparatii capitale) | | | 77.434.700 | 36.340.726 | 33.749.633 | 33.749.633 | 27.962.378 | 5.787.255 | |



Conducatorul compartimentului





| Capi- tol | Sub- capi- tol | Pa- ra- graf | Gru- pa / Titlu | Ar- ti- col | Ali- ne- at | Denumire indicator | Credite de angajament | | Credite bugetare | | Angajamente bugetare | Angajamente legale | Plati efectuate | Angajamente legale de platit | Cheltuieli efective |
|--------------|----------------------|--------------------|-----------------------|-------------------|-------------------|--|-----------------------|------------|------------------|------------|-------------------------|-----------------------|--------------------|------------------------------------|------------------------|
| | | | | | | | initiale | definitive | initiale | definitive | | | | | |
| A | | | | | | B | 1 | 2 | 3 | 4 | 5 | 6 | 7 | 8=6-7 | 9 |
| | | | | | | recuperate in anul curent | | | | | -10 | -10 | -10 | | |
| | | | 85 | 01 | 02 | Plati efectuate in anii precedenti si recuperate in anul curent (SD) | | | | | -10 | -10 | -10 | | |
| 7007 | | | | | | LOCUINTE, SERVICII SI DEZVOLTARE PUBLICA | | | 22.401.000 | 27.899.620 | 27.872.203 | 27.872.203 | 21.818.634 | 6.053.569 | |
| | | | 01 | | | CHELTUIELI CURENTE | | | 14.401.000 | 7.230.000 | 7.230.000 | 7.230.000 | 1.232.303 | 5.997.697 | |
| | | | 58 | | | TITLUL X PROIECTE CU FINANTARE DIN FONDURI EXTERNE NERAMBURSABILE CADRULUI FINANCIAR 2014-2020 | | | 14.401.000 | 7.230.000 | 7.230.000 | 7.230.000 | 1.232.303 | 5.997.697 | |
| | | | 58 | 01 | | Programe din Fondul European de Dezvoltare Regionala (FEDR) | | | 14.401.000 | 7.230.000 | 7.230.000 | 7.230.000 | 1.232.303 | 5.997.697 | |
| | | | 58 | 01 | 01 | Finantarea nationala | | | 2.592.180 | 723.000 | 723.000 | 723.000 | 123.230 | 599.770 | |
| | | | 58 | 01 | 02 | Finantarea externa nerambursabila | | | 11.520.800 | 6.507.000 | 6.507.000 | 6.507.000 | 1.109.073 | 5.397.927 | |
| | | | 58 | 01 | 03 | Cheltuieli neeligibile | | | 288.020 | | | | | | |
| | | | 70 | | | CHELTUIELI DE CAPITAL | | | 8.000.000 | 20.669.620 | 20.669.620 | 20.669.620 | 20.613.748 | 55.872 | |
| | | | 71 | | | TITLUL XV ACTIVE NEFINANCIARE | | | 8.000.000 | 20.669.620 | 20.669.620 | 20.669.620 | 20.613.748 | 55.872 | |
| | | | 71 | 01 | | Active fixe | | | 8.000.000 | 20.669.620 | 20.669.620 | 20.669.620 | 20.613.748 | 55.872 | |
| | | | 71 | 01 | 01 | Constructii | | | 8.000.000 | 18.146.160 | 18.146.160 | 18.146.160 | 18.090.288 | 55.872 | |
| | | | 71 | 01 | 30 | Alte active fixe (inclusiv reparatii capitale) | | | | 2.523.460 | 2.523.460 | 2.523.460 | 2.523.460 | | |
| | | | 84 | | | PLATI EFECTUATE IN ANII PRECEDENTI SI RECUPERATE IN ANUL CURENT | | | | | -27.417 | -27.417 | -27.417 | | |
| | | | 85 | | | Titlul XXI PLATI EFECTUATE IN ANII PRECEDENTI SI RECUPERATE IN ANUL CURENT | | | | | -27.417 | -27.417 | -27.417 | | |
| | | | 85 | 01 | | Plati efectuate in anii precedenti si recuperate in anul curent | | | | | -27.417 | -27.417 | -27.417 | | |



| Capi- tol | Sub- capi- tol | Pa- ra- graf | Gru- pa / Titlu | Ar- ti- col | Ali- ne- at | Denumire indicator | Credite de angajament | | Credite bugetare | | Angajamente bugetare | Angajamente legale | Plati efectuate | Angajamente legale de platit | Cheltuieli efective |
|--------------|----------------------|--------------------|-----------------------|-------------------|-------------------|--|-----------------------|------------|------------------|-------------|-------------------------|-----------------------|--------------------|------------------------------------|------------------------|
| | | | | | | | initiale | definitive | initiale | definitive | | | | | |
| A | | | | | | B | 1 | 2 | 3 | 4 | 5 | 6 | 7 | 8=6-7 | 9 |
| | | | 85 | 01 | 02 | Plati efectuate in anii precedenti si recuperate in anul curent (SD) | | | | | -27.417 | -27.417 | -27.417 | | |
| 8407 | | | | | | TRANSPORTURI | | | 215.458.890 | 201.981.020 | 173.678.781 | 173.678.781 | 130.324.458 | 43.354.323 | |
| | | | 01 | | | CHELTUIELI CURENTE | | | 2.176.830 | 2.176.830 | | | | | |
| | | | 58 | | | TITLUL X PROIECTE CU FINANTARE DIN FONDURI EXTERNE NERAMBURSABILE CADRULUI FINANCIAR 2014-2020 | | | 2.176.830 | 2.176.830 | | | | | |
| | | | 58 | 01 | | Programe din Fondul European de Dezvoltare Regionala (FEDR) | | | 2.176.830 | 2.176.830 | | | | | |
| | | | 58 | 01 | 01 | Finantarea nationala | | | 391.830 | 391.830 | | | | | |
| | | | 58 | 01 | 02 | Finantarea externa nerambursabila | | | 1.741.470 | 1.741.470 | | | | | |
| | | | 58 | 01 | 03 | Cheltuieli neeligibile | | | 43.530 | 43.530 | | | | | |
| | | | 70 | | | CHELTUIELI DE CAPITAL | | | 213.282.060 | 199.804.190 | 173.678.781 | 173.678.781 | 130.324.458 | 43.354.323 | |
| | | | 71 | | | TITLUL XV ACTIVE NEFINANCIARE | | | 213.282.060 | 199.804.190 | 173.678.781 | 173.678.781 | 130.324.458 | 43.354.323 | |
| | | | 71 | 01 | | Active fixe | | | 213.282.060 | 199.804.190 | 173.678.781 | 173.678.781 | 130.324.458 | 43.354.323 | |
| | | | 71 | 01 | 01 | Constructii | | | 114.347.360 | 163.463.464 | 139.929.148 | 139.929.148 | 102.362.080 | 37.567.068 | |
| | | | 71 | 01 | 03 | Mobilier, aparatura birotica si alte active corporale | | | 21.500.000 | | | | | | |
| | | | 71 | 01 | 30 | Alte active fixe (inclusiv reparatii capitale) | | | 77.434.700 | 36.340.726 | 33.749.633 | 33.749.633 | 27.962.378 | 5.787.255 | |



Conducatorul compartimentului





MUNICIPIUL BUCURESTI

DETALIEREA CHELTUIELILOR
INSTITUTII PUBLICE FINANTATE DIN VENITURI PROPRII
SI SUBVENTII DIN BUGETUL LOCAL
SECTIUNEA DE DEZVOLTARE
31.12.2023


Pag. 1 - lei-

| Capi- tol | Sub- capi- tol | Pa- ra- graf | Gru- pa / Titlu | Ar- ti- col | Ali- ne- at | Denumire indicator | Credite de angajament | | Credite bugetare | | Angajamente bugetare | Angajamente legale | Plati efectuate | Angajamente legale de platit | Cheltuieli efective |
|--------------|----------------------|--------------------|-----------------------|-------------------|-------------------|--|-----------------------|------------|------------------|------------|-------------------------|-----------------------|--------------------|------------------------------------|------------------------|
| | | | | | | | initiale | definitive | initiale | definitive | | | | | |
| A | | | | | | B | 1 | 2 | 3 | 4 | 5 | 6 | 7 | 8=6-7 | 9 |
| 5010 | | | | | | TOTAL CHELTUIELI DIN VENITURI PROPRII SI SUBVENTII | | | 21 732 800 | 13 289 800 | 11 656 601 | 11 656 601 | 10 722 040 | 934 561 | 9 962 782 |
| | 70 | | | | | CHELTUIELI DE CAPITAL | | | 21 732 800 | 13 289 800 | 11 656 601 | 11 656 601 | 10 722 040 | 934 561 | 9 962 782 |
| | 71 | | | | | TITLUL XV ACTIVE NEFINANCIARE | | | 21 732 800 | 13 289 800 | 11 656 601 | 11 656 601 | 10 722 040 | 934 561 | 9 962 782 |
| | 71 | 01 | | | | Active fixe | | | 21 732 800 | 13 289 800 | 11 656 601 | 11 656 601 | 10 722 040 | 934 561 | 9 962 782 |
| | 71 | 01 | 01 | | | Constructii | | | 11 002 000 | | | | | | 9 038 900 |
| | 71 | 01 | 02 | | | Masini, echipamente si mijloace de transport | | | 171 000 | 454 700 | 284 698 | 284 698 | 284 698 | | 93 492 |
| | 71 | 01 | 03 | | | Mobilier, aparatura birotica si alte active corporale | | | 7 965 810 | 8 128 330 | 8 028 109 | 8 028 109 | 7 220 432 | 807 677 | 190 467 |
| | 71 | 01 | 30 | | | Alte active fixe (inclusiv reparatii capitale) | | | 2 593 990 | 4 706 770 | 3 343 794 | 3 343 794 | 3 216 910 | 126 884 | 639 923 |
| 6510 | | | | | | INVATAMANT | | | 416 000 | 401 000 | | | | | 195 781 |
| | 70 | | | | | CHELTUIELI DE CAPITAL | | | 416 000 | 401 000 | | | | | 195 781 |
| | 71 | | | | | TITLUL XV ACTIVE NEFINANCIARE | | | 416 000 | 401 000 | | | | | 195 781 |
| | 71 | 01 | | | | Active fixe | | | 416 000 | 401 000 | | | | | 195 781 |
| | 71 | 01 | 02 | | | Masini, echipamente si mijloace de transport | | | 100 000 | 100 000 | | | | | 18 509 |
| | 71 | 01 | 03 | | | Mobilier, aparatura birotica si alte active corporale | | | 100 000 | 100 000 | | | | | 14 525 |
| | 71 | 01 | 30 | | | Alte active fixe (inclusiv reparatii capitale) | | | 216 000 | 201 000 | | | | | 162 747 |
| 6810 | | | | | | ASIGURARI SI ASISTENTA SOCIALA | | | 350 000 | 350 000 | 73 312 | 73 312 | 73 312 | | 18 743 |
| | 70 | | | | | CHELTUIELI DE CAPITAL | | | 350 000 | 350 000 | 73 312 | 73 312 | 73 312 | | 18 743 |
| | 71 | | | | | TITLUL XV ACTIVE NEFINANCIARE | | | 350 000 | 350 000 | 73 312 | 73 312 | 73 312 | | 18 743 |
| | 71 | 01 | | | | Active fixe | | | 350 000 | 350 000 | 73 312 | 73 312 | 73 312 | | 18 743 |



| Capi- tol | Sub- capi- tol | Pa- ra- graf | Gru- pa / Titlu | Ar- ti- col | Ali- ne- at | Denumire indicator | Credite de angajament | | Credite bugetare | | Angajamente bugetare | Angajamente legale | Plati efectuate | Angajamente legale de platit | Cheltuieli efective |
|--------------|----------------------|--------------------|-----------------------|-------------------|-------------------|--|-----------------------|------------|------------------|------------|-------------------------|-----------------------|--------------------|------------------------------------|------------------------|
| | | | | | | | initiale | definitive | initiale | definitive | | | | | |
| A | | | | | | B | 1 | 2 | 3 | 4 | 5 | 6 | 7 | 8-6-7 | 9 |
| | | | 71 | 01 | 02 | Masini, echipamente si mijloace de transport | | | 70 000 | 70 000 | | | | | |
| | | | 71 | 01 | 30 | Alte active fixe (inclusiv reparatii capitale) | | | 280 000 | 280 000 | 73 312 | 73 312 | 73 312 | | 18 743 |
| 8410 | | | | | | TRANSPORTURI | | | 20 966 800 | 12 538 800 | 11 583 289 | 11 583 289 | 10 648 728 | 934 561 | 9 748 258 |
| | | | 70 | | | CHELTUIELI DE CAPITAL | | | 20 966 800 | 12 538 800 | 11 583 289 | 11 583 289 | 10 648 728 | 934 561 | 9 748 258 |
| | | | 71 | | | TITLUL XV ACTIVE NEFINANCIARE | | | 20 966 800 | 12 538 800 | 11 583 289 | 11 583 289 | 10 648 728 | 934 561 | 9 748 258 |
| | | | 71 | 01 | | Active fixe | | | 20 966 800 | 12 538 800 | 11 583 289 | 11 583 289 | 10 648 728 | 934 561 | 9 748 258 |
| | | | 71 | 01 | 01 | Constructii | | | 11 002 000 | | | | | | 9 038 900 |
| | | | 71 | 01 | 02 | Masini, echipamente si mijloace de transport | | | 1 000 | 284 700 | 284 698 | 284 698 | 284 698 | | 74 983 |
| | | | 71 | 01 | 03 | Mobilier, aparatura birou si alte active corporale | | | 7 865 810 | 8 028 330 | 8 028 109 | 8 028 109 | 7 220 432 | 807 677 | 175 942 |
| | | | 71 | 01 | 30 | Alte active fixe (inclusiv reparatii capitale) | | | 2 097 990 | 4 225 770 | 3 270 482 | 3 270 482 | 3 143 598 | 126 884 | 458 433 |
| 9910 | 97 | | | | | excedent/deficit sect dezv | | | -129 480 | -145 470 | | | 202 068 | | |

ROMANIA





MUNICIPIUL BUCURESTI

DETALIEREA CHELTUIELILOR
INSTITUTII PUBLICE FINANTATE DIN VENITURI PROPRII
SI SUBVENTII DIN BUGETUL LOCAL
SECTIUNEA DE FUNCTIONARE
31.12.2023

Pag. 1 - lei-

| Capi- tol | Sub- capi- tol | Pa- ra- graf | Gru- pa / Titlu | Ar- ti- col | Ali- ne- at | Denumire indicator | Credite de angajament | | Credite bugetare | | Angajamente bugetare | Angajamente legale | Plati efectuate | Angajamente legale de platit | Cheltuieli efective |
|--------------|----------------------|--------------------|-----------------------|-------------------|-------------------|---|-----------------------|------------|------------------|------------|-------------------------|-----------------------|--------------------|------------------------------------|------------------------|
| | | | | | | | initiale | definitive | initiale | definitive | | | | | |
| A | | | | | | B | 1 | 2 | 3 | 4 | 5 | 6 | 7 | 8=6-7 | 9 |
| 5010 | | | | | | TOTAL CHELTUIELI DIN VENITURI PROPRII SI SUBVENTII | | | 57 935.450 | 64.583.850 | 47 818.831 | 47 818.831 | 44 969.289 | 2 849.542 | 38 729.269 |
| | 01 | | | | | CHELTUIELI CURENTE | | | 57 935.450 | 64.583.850 | 48 203.667 | 48.203.667 | 45.354.125 | 2 849.542 | 38 729.269 |
| | 10 | | | | | TITLUL I CHELTUIELI DE PERSONAL | | | 6 598.180 | 6 364.040 | 4 064.072 | 4 064.072 | 4.049.072 | 15 000 | 4.075.238 |
| | 10 | 01 | | | | Cheltuieli salariale in bani | | | 6 383.480 | 6 148.640 | 3 970.233 | 3 970.233 | 3 955.573 | 14 660 | 3 975.899 |
| | 10 | 01 | 01 | | | Salarii de baza | | | 3 145.000 | 2.945.000 | 2 356.641 | 2.356.641 | 2.356.641 | | 2 392.313 |
| | 10 | 01 | 05 | | | Sporuri pentru conditii de munca | | | 168.000 | | | | | | |
| | 10 | 01 | 06 | | | Alte sporuri | | | 20.000 | 20.000 | 2 738 | 2 738 | 2 738 | | 2 738 |
| | 10 | 01 | 08 | | | Fond de premii | | | | 2.800 | 2 800 | 2 800 | 2 800 | | 2 800 |
| | 10 | 01 | 10 | | | Fond pentru posturi ocupate prin cumul | | | 94.000 | 94.000 | 76.598 | 76.598 | 76.598 | | 73.346 |
| | 10 | 01 | 11 | | | Fond aferent platii cu ora | | | 2 782.280 | 2.912.640 | 1 463.030 | 1 463.030 | 1 448.370 | 14 660 | 1 445.705 |
| | 10 | 01 | 17 | | | Indemnizatii de hrana | | | 134.200 | 134.200 | 51.797 | 51.797 | 51.797 | | 52.080 |
| | 10 | 01 | 30 | | | Alte drepturi salariale in bani | | | 40.000 | 40.000 | 16.629 | 16.629 | 16.629 | | 6.917 |
| | 10 | 02 | | | | Cheltuieli salariale in natura | | | 21.750 | 21.750 | 10.200 | 10.200 | 10.200 | | 10.200 |
| | 10 | 02 | 06 | | | Vouchere de vacanta | | | 21.750 | 21.750 | 10.200 | 10.200 | 10.200 | | 10.200 |
| | 10 | 03 | | | | Contributii | | | 192.950 | 193.650 | 83.639 | 83.639 | 83.299 | 340 | 89.139 |
| | 10 | 03 | 07 | | | Contributia asiguratorie pentru munca | | | 192.950 | 193.650 | 83.639 | 83.639 | 83.299 | 340 | 89.139 |
| | 20 | | | | | TITLUL II BUNURI SI SERVICII | | | 42.837.270 | 46.979.410 | 32 930.141 | 32 930.141 | 30 095.599 | 2 834.542 | 28 430.667 |
| | 20 | 01 | | | | Bunuri si servicii | | | 11 887.300 | 14.142.660 | 11 293.867 | 11 293.867 | 9 806.376 | 1 487.491 | 9 517.036 |
| | 20 | 01 | 01 | | | Furnituri de birou | | | 139.310 | 124.280 | 48.743 | 48.743 | 14.039 | 34.704 | 28.597 |
| | 20 | 01 | 02 | | | Materiale pentru curatenie | | | 282.660 | 280.160 | 160.177 | 160.177 | 59.810 | 100.367 | 77.232 |
| | 20 | 01 | 03 | | | Incalzit, iluminat si forta motrica | | | 700.000 | 604.800 | 490.727 | 490.727 | 490.118 | 609 | 412.798 |
| | 20 | 01 | 04 | | | Apa, canal si salubritate | | | 46.000 | 48.850 | 13.142 | 13.142 | 12.456 | 686 | 12.838 |
| | 20 | 01 | 05 | | | Carburanti si lubrifianti | | | 17.000 | 10.670 | 3.853 | 3.853 | 324 | 3.529 | 3.290 |
| | 20 | 01 | 06 | | | Piese de schimb | | | 25.000 | 25.000 | 4.490 | 4.490 | 4.490 | | 4.338 |
| | 20 | 01 | 07 | | | Transport | | | 8.500 | 8.500 | | | | | |



| Capi- tol | Sub- capi- tol | Pa- ra- graf | Gru- pa / Titlu | Ar- ti- col | Ali- ne- at | Denumire indicator | Credite de angajament | | Credite bugetare | | Angajamente bugetare | Angajamente legale | Plati efectuate | Angajamente legale de platit | Cheltuieli efective |
|--------------|----------------------|--------------------|-----------------------|-------------------|-------------------|--|-----------------------|------------|------------------|------------|-------------------------|-----------------------|--------------------|------------------------------------|------------------------|
| | | | | | | | initiale | definitive | initiale | definitive | | | | | |
| A | | | | | | B | 1 | 2 | 3 | 4 | 5 | 6 | 7 | 8=6-7 | 9 |
| | | | 20 | 01 | 08 | Posta, telecomunicatii, radio, tv, internet | | | 724.200 | 597.630 | 544.700 | 544.700 | 541.120 | 3.580 | 429.447 |
| | | | 20 | 01 | 09 | Materiale si prestari de servicii cu caracter functional | | | 3.583.990 | 2.847.990 | 2.759.789 | 2.759.789 | 2.579.810 | 179.979 | 2.390.123 |
| | | | 20 | 01 | 30 | Alte bunuri si servicii pentru intretinere si functionare | | | 6.360.640 | 9.594.780 | 7.268.246 | 7.268.246 | 6.104.209 | 1.164.037 | 6.158.373 |
| | | | 20 | 02 | | Reparatii curente | | | 1.359.000 | 1.361.250 | 98.699 | 98.699 | 47.950 | 50.749 | 42.540 |
| | | | 20 | 03 | | Hrana | | | 23.954.970 | 24.525.990 | 15.614.421 | 15.614.421 | 14.589.204 | 1.025.217 | 14.244.146 |
| | | | 20 | 03 | 01 | Hrana pentru oameni | | | 23.954.970 | 24.525.990 | 15.614.421 | 15.614.421 | 14.589.204 | 1.025.217 | 14.244.146 |
| | | | 20 | 04 | | Medicamente si materiale sanitare | | | 71.000 | 71.000 | 41.047 | 41.047 | 41.047 | | 22.382 |
| | | | 20 | 04 | 01 | Medicamente | | | 11.000 | 11.000 | 50 | 50 | 50 | | 50 |
| | | | 20 | 04 | 04 | Dezinfectanti | | | 60.000 | 60.000 | 40.997 | 40.997 | 40.997 | | 22.332 |
| | | | 20 | 05 | | Bunuri de natura obiectelor de inventar | | | 2.599.650 | 1.075.560 | 415.226 | 415.226 | 242.286 | 172.940 | 200.504 |
| | | | 20 | 05 | 01 | Uniforme si echipament | | | 88.000 | 78.000 | 30.000 | 30.000 | | 30.000 | 13.654 |
| | | | 20 | 05 | 03 | Lenjerie si accesorii de pat | | | 183.120 | 183.120 | 70.000 | 70.000 | | 70.000 | 4.252 |
| | | | 20 | 05 | 30 | Alte obiecte de inventar | | | 2.328.530 | 814.440 | 315.226 | 315.226 | 242.286 | 72.940 | 182.598 |
| | | | 20 | 06 | | Deplasari, detasari, transferari | | | 158.150 | 158.150 | 6.192 | 6.192 | 6.192 | | 40.791 |
| | | | 20 | 06 | 01 | Deplasari interne, detasari, transferari | | | 78.150 | 78.150 | 6.192 | 6.192 | 6.192 | | 15.837 |
| | | | 20 | 06 | 02 | Deplasari in strainatate | | | 80.000 | 80.000 | | | | | 24.954 |
| | | | 20 | 11 | | Carti, publicatii si materiale documentare | | | 12.500 | 12.500 | 4.288 | 4.288 | 4.288 | | 1.785 |
| | | | 20 | 12 | | Consultanta si expertiza | | | 1.030.000 | 1.386.150 | 1.351.052 | 1.351.052 | 1.300.550 | 50.502 | 845.422 |
| | | | 20 | 13 | | Pregatire profesionala | | | 47.000 | 35.000 | 2.400 | 2.400 | 2.400 | | 2.400 |
| | | | 20 | 14 | | Protectia muncii | | | 54.000 | 34.310 | 15.279 | 15.279 | 14.777 | 502 | 20.685 |
| | | | 20 | 24 | | Comisioane si alte costuri aferente imprumuturilor | | | 850.000 | 2.050.510 | 2.050.503 | 2.050.503 | 2.050.503 | | 2.050.222 |



| Capi- tol | Sub- capi- tol | Pa- ra- graf | Gru- pa / Titlu | Ar- ti- col | Ali- ne- at | Denumire indicator | Credite de angajament | | Credite bugetare | | Angajamente bugetare | Angajamente legale | Plati efectuate | Angajamente legale de platit | Cheltuieli efective |
|--------------|----------------------|--------------------|-----------------------|-------------------|-------------------|---|-----------------------|------------|------------------|------------|-------------------------|-----------------------|--------------------|------------------------------------|------------------------|
| | | | | | | | initiale | definitive | initiale | definitive | | | | | |
| A | | | | | | B | 1 | 2 | 3 | 4 | 5 | 6 | 7 | 8=6-7 | 9 |
| | | | 20 | 24 | 02 | Comisioane si alte costuri aferente imprumuturilor interne | | | 850.000 | 2.050.510 | 2.050.503 | 2.050.503 | 2.050.503 | | 2.050.222 |
| | | | 20 | 25 | | Cheltuieli judiciare si extrajudiciare derivate din actiuni in reprezentarea intereselor statului, potrivit dispozitiilor legale | | | 200 | 20 | 20 | 20 | 20 | | 220 |
| | | | 20 | 30 | | Alte cheltuieli | | | 813.500 | 2.126.310 | 2.037.147 | 2.037.147 | 1.990.006 | 47.141 | 1.442.534 |
| | | | 20 | 30 | 01 | Reclama si publicitate | | | 46.500 | 320.720 | 314.215 | 314.215 | 314.215 | | 264.046 |
| | | | 20 | 30 | 03 | Prime de asigurare non-viata | | | 8.000 | 14.850 | 14.840 | 14.840 | 14.840 | | 14.840 |
| | | | 20 | 30 | 04 | Chirii | | | 198.500 | 206.100 | 187.596 | 187.596 | 172.763 | 14.833 | 159.177 |
| | | | 20 | 30 | 30 | Alte cheltuieli cu bunuri si servicii | | | 560.500 | 1.584.640 | 1.520.496 | 1.520.496 | 1.488.188 | 32.308 | 1.004.471 |
| | | | 30 | | | TITLUL III DOBANZI | | | 8.500.000 | 11.240.400 | 11.209.454 | 11.209.454 | 11.209.454 | | 6.223.364 |
| | | | 30 | 01 | | Dobanzi aferente datoriei publice interne | | | 8.500.000 | 11.240.400 | 11.209.454 | 11.209.454 | 11.209.454 | | 6.223.364 |
| | | | 30 | 01 | 02 | Dobanzi aferente creditelor interne garantate | | | 8.500.000 | 11.240.400 | 11.209.454 | 11.209.454 | 11.209.454 | | 6.223.364 |
| | | | 84 | | | PLATI EFECTUATE IN ANII PRECEDENTI SI RECUPERATE IN ANUL CURENT | | | | | -384.836 | -384.836 | -384.836 | | |
| | | | 85 | | | Titlul XXI PLATI EFECTUATE IN ANII PRECEDENTI SI RECUPERATE IN ANUL CURENT | | | | | -384.836 | -384.836 | -384.836 | | |
| | | | 85 | 01 | | Plati efectuate in anii precedenti si recuperate in anul curent | | | | | -384.836 | -384.836 | -384.836 | | |
| | | | 85 | 01 | 01 | Plati efectuate in anii precedenti si recuperate in anul curent (SF) | | | | | -384.836 | -384.836 | -384.836 | | |
| 6510 | | | | | | INVATAMANT | | | 32.015.250 | 32.738.630 | 18.551.438 | 18.551.438 | 17.035.770 | 1.515.668 | 16.756.689 |
| | | | 01 | | | CHELTUIELI CURENTE | | | 32.015.250 | 32.738.630 | 18.551.438 | 18.551.438 | 17.035.770 | 1.515.668 | 16.756.689 |



| Capi- tol | Sub- capi- tol | Pa- ra- graf | Gru- pa / Titlu | Ar- ti- col | Ali- ne- at | Denumire indicator | Credite de angajament | | Credite bugetare | | Angajamente bugetare | Angajamente legale | Plati efectuate | Angajamente legale de platit | Cheltuieli efective |
|--------------|----------------------|--------------------|-----------------------|-------------------|-------------------|--|-----------------------|------------|------------------|------------|-------------------------|-----------------------|--------------------|------------------------------------|------------------------|
| | | | | | | | initiale | definitive | initiale | definitive | | | | | |
| A | | | | | | B | 1 | 2 | 3 | 4 | 5 | 6 | 7 | 8=6-7 | 9 |
| | 10 | | | | | TITLUL I CHELTUIELI DE PERSONAL | | | 4 085 180 | 4 219 040 | 2 058 432 | 2 058 432 | 2 043 432 | 15 000 | 2 036 778 |
| | 10 | 01 | | | | Cheltuieli salariale in bani | | | 3 925 480 | 4 058 640 | 2 008 514 | 2 008 514 | 1 993 854 | 14 660 | 1 982 296 |
| | 10 | 01 | 01 | | | Salarii de baza | | | 995 000 | 995 000 | 466 086 | 466 086 | 466 086 | | 460 445 |
| | 10 | 01 | 08 | | | Fond de premii | | | | 2 800 | 2 800 | 2 800 | 2 800 | | 2 800 |
| | 10 | 01 | 10 | | | Fond pentru posturi ocupate prin cumul | | | 94 000 | 94 000 | 76 598 | 76 598 | 76 598 | | 73 346 |
| | 10 | 01 | 11 | | | Fond aferent platii cu ora | | | 2 782 280 | 2 912 640 | 1 463 030 | 1 463 030 | 1 448 370 | 14 660 | 1 445 705 |
| | 10 | 01 | 17 | | | Indemnizatii de hrana | | | 54 200 | 54 200 | | | | | |
| | 10 | 02 | | | | Cheltuieli salariale in natura | | | 21 750 | 21 750 | 10 200 | 10 200 | 10 200 | | 10 200 |
| | 10 | 02 | 06 | | | Vouchere de vacanta | | | 21 750 | 21 750 | 10 200 | 10 200 | 10 200 | | 10 200 |
| | 10 | 03 | | | | Contributii | | | 137 950 | 138 650 | 39 718 | 39 718 | 39 378 | 340 | 44 282 |
| | 10 | 03 | 07 | | | Contributia asiguratorie pentru munca | | | 137 950 | 138 650 | 39 718 | 39 718 | 39 378 | 340 | 44 282 |
| | 20 | | | | | TITLUL II BUNURI SI SERVICII | | | 27 930 070 | 28 519 590 | 16 493 006 | 16 493 006 | 14 992 338 | 1 500 668 | 14 719 911 |
| | 20 | 01 | | | | Bunuri si servicii | | | 1 881 300 | 1 898 200 | 624 598 | 624 598 | 366 087 | 258 511 | 418 527 |
| | 20 | 01 | 01 | | | Furnituri de birou | | | 89 310 | 89 310 | 30 350 | 30 350 | 646 | 29 704 | 18 007 |
| | 20 | 01 | 02 | | | Matenale pentru curatenie | | | 161 660 | 161 660 | 120 485 | 120 485 | 23 118 | 97 367 | 60 443 |
| | 20 | 01 | 03 | | | Incalzit, iluminat si forta motrica | | | | | | | | | 415 |
| | 20 | 01 | 05 | | | Carburanti si lubrifianti | | | 2 000 | 2 000 | | | | | |
| | 20 | 01 | 07 | | | Transport | | | 6 500 | 6 500 | | | | | |
| | 20 | 01 | 08 | | | Posta, telecomunicatii, radio, tv, internet | | | 4 200 | 4 200 | 979 | 979 | 29 | 950 | 29 |
| | 20 | 01 | 09 | | | Materiale si prestari de servicii cu caracter functional | | | 45 990 | 47 890 | 1 900 | 1 900 | 1 900 | | 70 |
| | 20 | 01 | 30 | | | Alte bunuri si servicii pentru intretinere si functionare | | | 1 571 640 | 1 586 640 | 470 884 | 470 884 | 340 394 | 130 490 | 339 563 |
| | 20 | 02 | | | | Reparatii curente | | | 1 129 000 | 1 129 000 | 50 000 | 50 000 | | 50 000 | |
| | 20 | 03 | | | | Hrana | | | 23 939 970 | 24 510 990 | 15 613 086 | 15 613 086 | 14 587 869 | 1 025 217 | 14 242 768 |



| Capi- tol | Sub- capi- tol | Pa- ra- graf | Gru- pa / Titlu | Ar- ti- col | Ali- ne- at | Denumire indicator | Credite de angajament | | Credite bugetare | | Angajamente bugetare | Angajamente legale | Plati efectuate | Angajamente legale de platit | Cheltuieli efective | |
|--------------|----------------------|--------------------|-----------------------|-------------------|-------------------|---|--|------------|------------------|------------|-------------------------|-----------------------|--------------------|------------------------------------|------------------------|--------|
| | | | | | | | initiale | definitive | initiale | definitive | | | | | | |
| A | | | | | | B | 1 | 2 | 3 | 4 | 5 | 6 | 7 | 8=6-7 | 9 | |
| | | | | | | intretinere si functionare | | | 9.000 | 9.000 | | | | | | |
| | | | 20 | 05 | | Bunuri de natura obiectelor de inventar | | | 6.000 | 6.000 | 6.000 | 6.000 | | 6.000 | | |
| | | | 20 | 05 | 30 | Alte obiecte de inventar | | | 6.000 | 6.000 | 6.000 | 6.000 | | 6.000 | | |
| 6810 | | | | | | ASIGURARI SI ASISTENTA SOCIALA | | | 945.000 | 945.000 | 191.937 | 191.937 | 191.064 | 873 | 182.129 | |
| | | | | 01 | | CHELTUIELI CURENTE | | | 945.000 | 945.000 | 191.937 | 191.937 | 191.064 | 873 | 182.129 | |
| | | | | 20 | | TITLUL II BUNURI SI SERVICII | | | 945.000 | 945.000 | 191.937 | 191.937 | 191.064 | 873 | 182.129 | |
| | | | | 20 | 01 | Bunuri si servicii | | | 445.000 | 445.000 | 116.439 | 116.439 | 116.068 | 371 | 98.745 | |
| | | | | 20 | 01 | 01 | Furnituri de birou | | | 25.000 | 25.000 | 8.428 | 8.428 | 8.428 | | 5.344 |
| | | | | 20 | 01 | 02 | Materiale pentru curatenie | | | 110.000 | 110.000 | 31.200 | 31.200 | 31.200 | | 15.789 |
| | | | | 20 | 01 | 03 | Incalzit, iluminat si forta motrica | | | 100.000 | 100.000 | 18 | 18 | 18 | | 164 |
| | | | | 20 | 01 | 04 | Apa, canal si salubritate | | | 45.000 | 45.000 | 9.301 | 9.301 | 8.930 | 371 | 9.301 |
| | | | | 20 | 01 | 05 | Carburanti si lubrifianti | | | 5.000 | 5.000 | 324 | 324 | 324 | | 324 |
| | | | | 20 | 01 | 06 | Piese de schimb | | | 25.000 | 25.000 | 4.490 | 4.490 | 4.490 | | 4.338 |
| | | | | 20 | 01 | 07 | Transport | | | 2.000 | 2.000 | | | | | |
| | | | | 20 | 01 | 08 | Posta, telecomunicatii, radio, tv, internet | | | 20.000 | 20.000 | 9.781 | 9.781 | 9.781 | | 9.781 |
| | | | | 20 | 01 | 09 | Materiale si prestari de servicii cu caracter functional | | | 33.000 | 33.000 | 8.197 | 8.197 | 8.197 | | 9.004 |
| | | | | 20 | 01 | 30 | Alte bunuri si servicii pentru intretinere si functionare | | | 80.000 | 80.000 | 44.700 | 44.700 | 44.700 | | 44.700 |
| | | | | 20 | 02 | | Reparatii curente | | | 190.000 | 190.000 | 6.454 | 6.454 | 6.454 | | 7.040 |
| | | | | 20 | 03 | | Hrana | | | 15.000 | 15.000 | 1.335 | 1.335 | 1.335 | | 1.378 |
| | | | | 20 | 03 | 01 | Hrana pentru oameni | | | 15.000 | 15.000 | 1.335 | 1.335 | 1.335 | | 1.378 |
| | | | | 20 | 04 | | Medicamente si materiale sanitare | | | 60.000 | 60.000 | 40.997 | 40.997 | 40.997 | | 22.332 |
| | | | | 20 | 04 | 04 | Dezinfectanti | | | 60.000 | 60.000 | 40.997 | 40.997 | 40.997 | | 22.332 |
| | | | | 20 | 05 | | Bunuri de natura obiectelor de inventar | | | 145.000 | 145.000 | 10.597 | 10.597 | 10.597 | | 31.113 |




| Capi- tol | Sub- capi- tol | Pa- ra- graf | Gru- pa / Titlu | Ar- ti- col | Ali- ne- at | Denumire indicator | Credite de angajament | | Credite bugetare | | Angajamente bugetare | Angajamente legale | Plati efectuate | Angajamente legale de platit | Cheltuieli efective |
|--------------|----------------------|--------------------|-----------------------|-------------------|-------------------|---|-----------------------|------------|------------------|------------|-------------------------|-----------------------|--------------------|------------------------------------|------------------------|
| | | | | | | | initiale | definitive | initiale | definitive | | | | | |
| A | | | | | | B | 1 | 2 | 3 | 4 | 5 | 6 | 7 | 8=6-7 | 9 |
| | | | 20 | 05 | 01 | Uniforme si echipament | | | 35 000 | 35 000 | | | | | 13 654 |
| | | | 20 | 05 | 03 | Lenjerie si accesorii de pat | | | 60 000 | 60 000 | | | | | 4 252 |
| | | | 20 | 05 | 30 | Alte obiecte de inventar | | | 50 000 | 50 000 | 10 597 | 10 597 | 10 597 | | 13 207 |
| | | | 20 | 06 | | Deplasari, detasari, transferari | | | 6 000 | 6 000 | 150 | 150 | 150 | | 150 |
| | | | 20 | 06 | 01 | Deplasari interne, detasari, transferari | | | 6 000 | 6 000 | 150 | 150 | 150 | | 150 |
| | | | 20 | 11 | | Carti, publicatii si materiale documentare | | | 5 000 | 5 000 | 1 785 | 1 785 | 1 785 | | 1 785 |
| | | | 20 | 12 | | Consultanta si expertiza | | | 30 000 | 30 000 | | | | | |
| | | | 20 | 13 | | Pregatire profesionala | | | 10 000 | 10 000 | | | | | |
| | | | 20 | 14 | | Protectia muncii | | | 29 000 | 29 000 | 9 969 | 9 969 | 9 467 | 502 | 15 375 |
| | | | 20 | 30 | | Alte cheltuieli | | | 10 000 | 10 000 | 4 211 | 4 211 | 4 211 | | 4 211 |
| | | | 20 | 30 | 30 | Alte cheltuieli cu bunuri si servicii | | | 10 000 | 10 000 | 4 211 | 4 211 | 4 211 | | 4 211 |
| 8410 | | | | | | TRANSPORTURI | | | 24 947 200 | 30 872 220 | 29 056 456 | 29 056 456 | 27 742 455 | 1 314 001 | 21 790 451 |
| | | | 01 | | | CHELTUIELI CURENTE | | | 24 947 200 | 30 872 220 | 29 441 292 | 29 441 292 | 28 127 291 | 1 314 001 | 21 790 451 |
| | | | 10 | | | TITLUL I CHELTUIELI DE PERSONAL | | | 2 513 000 | 2 145 000 | 2 005 640 | 2 005 640 | 2 005 640 | | 2 038 460 |
| | | | 10 | 01 | | Cheltuieli salariale in bani | | | 2 458 000 | 2 090 000 | 1 961 719 | 1 961 719 | 1 961 719 | | 1 993 603 |
| | | | 10 | 01 | 01 | Salarii de baza | | | 2 150 000 | 1 950 000 | 1 890 555 | 1 890 555 | 1 890 555 | | 1 931 868 |
| | | | 10 | 01 | 05 | Sporuri pentru conditii de munca | | | 168 000 | | | | | | |
| | | | 10 | 01 | 06 | Alte sporuri | | | 20 000 | 20 000 | 2 738 | 2 738 | 2 738 | | 2 738 |
| | | | 10 | 01 | 17 | Indemnizatii de hrana | | | 80 000 | 80 000 | 51 797 | 51 797 | 51 797 | | 52 080 |
| | | | 10 | 01 | 30 | Alte drepturi salariale in bani | | | 40 000 | 40 000 | 16 629 | 16 629 | 16 629 | | 6 917 |
| | | | 10 | 03 | | Contributii | | | 55 000 | 55 000 | 43 921 | 43 921 | 43 921 | | 44 857 |
| | | | 10 | 03 | 07 | Contributia asiguratorie pentru munca | | | 55 000 | 55 000 | 43 921 | 43 921 | 43 921 | | 44 857 |
| | | | 20 | | | TITLUL II BUNURI SI SERVICII | | | 13 934 200 | 17 486 820 | 16 226 198 | 16 226 198 | 14 912 197 | 1 314 001 | 13 528 627 |
| | | | 20 | 01 | | Bunuri si servicii | | | 9 539 000 | 11 777 460 | 10 539 830 | 10 539 830 | 9 324 221 | 1 215 609 | 8 999 764 |
| | | | 20 | 01 | 01 | Furnituri de birou | | | 20 000 | 4 970 | 4 965 | 4 965 | 4 965 | | 5 246 |



| Capi- tol | Sub- capi- tol | Pa- ra- graf | Gru- pa / Titlu | Ar- ti- col | Ali- ne- at | Denumire indicator | Credite de angajament | | Credite bugetare | | Angajamente bugetare | Angajamente legale | Plati efectuate | Angajamente legale de platit | Cheltuieli efective |
|--------------|----------------------|--------------------|-----------------------|-------------------|-------------------|--|-----------------------|------------|------------------|------------|-------------------------|-----------------------|--------------------|------------------------------------|------------------------|
| | | | | | | | initiale | definitive | initiale | definitive | | | | | |
| A | | | | | | B | 1 | 2 | 3 | 4 | 5 | 6 | 7 | 8=6-7 | 9 |
| | | | 20 | 01 | 02 | Materiale pentru curatenie | | | 8 000 | 5.500 | 5.492 | 5.492 | 5.492 | | 1.000 |
| | | | 20 | 01 | 03 | Incalzit, iluminat si forta motrica | | | 600 000 | 504.800 | 490.709 | 490.709 | 490.100 | 609 | 412.219 |
| | | | 20 | 01 | 04 | Apa, canal si salubritate | | | 1 000 | 3.850 | 3.841 | 3.841 | 3.526 | 315 | 3.537 |
| | | | 20 | 01 | 05 | Carburanti si lubrifianti | | | 10 000 | 3.670 | 3.529 | 3.529 | | 3.529 | 2.966 |
| | | | 20 | 01 | 08 | Posta, telecomunicatii, radio, tv, internet | | | 700 000 | 573.430 | 533.940 | 533.940 | 531.310 | 2.630 | 419.637 |
| | | | 20 | 01 | 09 | Materiale si prestari de servicii cu caracter functional | | | 3 500 000 | 2.762.100 | 2.744.692 | 2.744.692 | 2.569.713 | 174.979 | 2.381.049 |
| | | | 20 | 01 | 30 | Alte bunuri si servicii pentru intretinere si functionare | | | 4.700 000 | 7.919.140 | 6.752.662 | 6.752.662 | 5.719.115 | 1.033.547 | 5.774.110 |
| | | | 20 | 02 | | Reparatii curente | | | 40 000 | 42.250 | 42.245 | 42.245 | 41.496 | 749 | 35.500 |
| | | | 20 | 05 | | Bunuri de natura obiectelor de inventar | | | 1 740 000 | 214.310 | 214.302 | 214.302 | 214.302 | | 163.866 |
| | | | 20 | 05 | 01 | Uniforme si echipament | | | 10 000 | | | | | | |
| | | | 20 | 05 | 30 | Alte obiecte de inventar | | | 1 730 000 | 214.310 | 214.302 | 214.302 | 214.302 | | 163.866 |
| | | | 20 | 12 | | Consultanta si expertiza | | | 1.000 000 | 1.356.150 | 1.351.052 | 1.351.052 | 1.300.550 | 50.502 | 845.422 |
| | | | 20 | 13 | | Pregatire profesionala | | | 12 000 | | | | | | |
| | | | 20 | 14 | | Protectia muncii | | | 25 000 | 5.310 | 5.310 | 5.310 | 5.310 | | 5.310 |
| | | | 20 | 24 | | Comisioane si alte costuri aferente imprumuturilor | | | 850 000 | 2.050.510 | 2.050.503 | 2.050.503 | 2.050.503 | | 2.050.222 |
| | | | 20 | 24 | 02 | Comisioane si alte costuri aferente imprumuturilor interne | | | 850 000 | 2.050.510 | 2.050.503 | 2.050.503 | 2.050.503 | | 2.050.222 |
| | | | 20 | 25 | | Cheltuieli judiciare si extrajudiciare dervate din actiuni in reprezentarea intereselor statului, potrivit dispozitiilor legale | | | 200 | 20 | 20 | 20 | 20 | | 220 |
| | | | 20 | 30 | | Alte cheltuieli | | | 728 000 | 2.040.810 | 2.022.936 | 2.022.936 | 1.975.795 | 47.141 | 1.428.323 |



| Capi- tol | Sub- capi- tol | Pa- ra- graf | Gru- pa / Titlu | Ar- ti- col | Ali- ne- at | Denumire indicator | Credite de angajament | | Credite bugetare | | Angajamente bugetare | Angajamente legale | Plati efectuate | Angajamente legale de platit | Cheltuieli efective |
|--------------|----------------------|--------------------|-----------------------|-------------------|-------------------|--|-----------------------|------------|------------------|------------|-------------------------|-----------------------|--------------------|------------------------------------|------------------------|
| | | | | | | | initiale | definitive | initiale | definitive | | | | | |
| A | | | | | | B | 1 | 2 | 3 | 4 | 5 | 6 | 7 | 8=6-7 | 9 |
| | 20 | 30 | 01 | | | Reclama si publicitate | | | 40 000 | 314 220 | 314 215 | 314 215 | 314 215 | | 264 046 |
| | 20 | 30 | 03 | | | Prime de asigurare non-viata | | | 8 000 | 14 850 | 14 840 | 14 840 | 14 840 | | 14 840 |
| | 20 | 30 | 04 | | | Chirii | | | 180 000 | 187 600 | 187 596 | 187 596 | 172 763 | 14 833 | 159 177 |
| | 20 | 30 | 30 | | | Alte cheltuieli cu bunuri si servicii | | | 500 000 | 1 524 140 | 1 506 285 | 1 506 285 | 1 473 977 | 32 308 | 990 260 |
| | 30 | | | | | TITLUL III DOBANZI | | | 8 500 000 | 11 240 400 | 11 209 454 | 11 209 454 | 11 209 454 | | 6 223 364 |
| | 30 | 01 | | | | Dobanzi aferente datoriei publice interne | | | 8 500 000 | 11 240 400 | 11 209 454 | 11 209 454 | 11 209 454 | | 6 223 364 |
| | 30 | 01 | 02 | | | Dobanzi aferente creditelor interne garantate | | | 8 500 000 | 11 240 400 | 11 209 454 | 11 209 454 | 11 209 454 | | 6 223 364 |
| | 84 | | | | | TITLUL XV PLATI EFECTUATE IN ANII PRECEDENTI SI RECUPERATE IN ANUL CURENT | | | | | -384 836 | -384 836 | -384 836 | | |
| | 85 | | | | | Titlul XXI PLATI EFECTUATE IN ANII PRECEDENTI SI RECUPERATE IN ANUL CURENT | | | | | -384 836 | -384 836 | -384 836 | | |
| | 85 | 01 | | | | Plati efectuate in anii precedenti si recuperate in anul curent | | | | | -384 836 | -384 836 | -384 836 | | |
| | 85 | 01 | 01 | | | Plati efectuate in anii precedenti si recuperate in anul curent (SF) | | | | | -384 836 | -384 836 | -384 836 | | |
| 9910 | 96 | | | | | excedent/deficit sect funct | | | 165 160 | 89 470 | | | 825 925 | | |





MUNICIPIUL BUCURESTI

CONTUL DE EXECUTIE AL INSTITUTIILOR PUBLICE FINANTATE
DIN VENITURI PROPRII SI SUBVENTII DIN BUGETUL LOCAL - CHELTUIELI
29.12.2023

Pag. 1 - lei-

| Capi- tol | Sub- capi- tol | Pa- ra- graf | Gru- pa / Titlu | Ar- ti- col | Ali- ne- at | Denumire indicator | Credite de angajament | | Credite bugetare | | Angajamente bugetare | Angajamente legale | Plati efectuate | Angajamente legale de platit | Cheltuieli efective |
|--------------|----------------------|--------------------|-----------------------|-------------------|-------------------|---|-----------------------|------------|------------------|------------|-------------------------|-----------------------|--------------------|------------------------------------|------------------------|
| | | | | | | | initiale | definitive | initiale | definitive | | | | | |
| A | | | | | | B | 1 | 2 | 3 | 4 | 5 | 6 | 7 | 8=6-7 | 9 |
| 5010 | | | | | | TOTAL CHELTUIELI DIN VENITURI PROPRII SI SUBVENTII | | | 79 668.250 | 77 873.650 | 59 475.432 | 59.475.432 | 55 691.329 | 3 784.103 | 48 692.051 |
| 6510 | | | | | | INVATAMANT | | | 32 431.250 | 33 139.630 | 18 551.438 | 18 551.438 | 17 035.770 | 1 515.668 | 16 952.470 |
| | 03 | | | | | Invatamant prescolar si primar | | | 25 759.550 | 26 464.430 | 15 340.437 | 15 340.437 | 14.865.126 | 475.311 | 14.369.378 |
| | | 01 | | | | Invatamant prescolar | | | 19.691.790 | 20.262.800 | 12 910.437 | 12 910.437 | 12 435.126 | 475.311 | 11 987.594 |
| | | 02 | | | | Invatamant primar | | | 6.067.760 | 6.201.630 | 2.430.000 | 2.430.000 | 2.430.000 | | 2.381.784 |
| | 04 | | | | | Invatamant secundar | | | 5.119.340 | 5.122.840 | 2 857.657 | 2 857.657 | 1 817.300 | 1 040.357 | 2.148.229 |
| | | 01 | | | | Invatamant secundar inferior | | | 160.000 | 163.500 | 48.500 | 48.500 | 28.500 | 20.000 | 39.984 |
| | | 02 | | | | Invatamant secundar superior | | | 4 959.340 | 4 959.340 | 2 809.157 | 2 809.157 | 1 788.800 | 1 020.357 | 2.108.245 |
| | 05 | | | | | Invatamant postliceal | | | 1.512.360 | 1 512.360 | 353.344 | 353.344 | 353.344 | | 426.280 |
| | 07 | | | | | Invatamant nedefinibil prin nivel | | | 40.000 | 40.000 | | | | | 6.971 |
| | | 04 | | | | Invatamant special | | | 40.000 | 40.000 | | | | | 6.971 |
| | 50 | | | | | Alte cheltuieli in domeniul invatamantului | | | | | | | | | 1 612 |
| 6710 | | | | | | CULTURA, RECREERE SI RELIGIE | | | 28.000 | 28.000 | 19.000 | 19.000 | | 19.000 | |
| | 03 | | | | | Servicii culturale | | | 28.000 | 28.000 | 19.000 | 19.000 | | 19.000 | |
| | | 30 | | | | Alte servicii culturale | | | 28.000 | 28.000 | 19.000 | 19.000 | | 19.000 | |
| 6810 | | | | | | ASIGURARI SI ASISTENTA SOCIALA | | | 1.295.000 | 1.295.000 | 265.249 | 265.249 | 264.376 | 873 | 200.872 |
| | 12 | | | | | Unitati de asistenta medico-sociale | | | 1.295.000 | 1.295.000 | 265.249 | 265.249 | 264.376 | 873 | 200.872 |
| 8410 | | | | | | TRANSPORTURI | | | 45.914.000 | 43.411.020 | 40.639.745 | 40.639.745 | 38.391.183 | 2.248.562 | 31.538.709 |
| | 50 | | | | | Alte cheltuieli in domeniul transporturilor | | | 45.914.000 | 43.411.020 | 40.639.745 | 40.639.745 | 38.391.183 | 2.248.562 | 31.538.709 |



MUNICIPIUL BUCURESTI

DETALIEREA CHELTUIELILOR
INSTITUTII PUBLICE FINANTATE DIN VENITURI PROPRII
SI SUBVENTII DIN BUGETUL LOCAL
29.12.2023

Pag. 2 - lei-

| Capi- tol | Sub- capi- tol | Pa- ra- graf | Gru- pa / Titlu | Ar- ti- col | Ali- ne- at | Denumire indicator | Credite de angajament | | Credite bugetare | | Angajamente bugetare | Angajamente legale | Plati efectuate | Angajamente legale de platit | Cheltuieli efective |
|--------------|----------------------|--------------------|-----------------------|-------------------|-------------------|---|-----------------------|------------|------------------|------------|-------------------------|-----------------------|--------------------|------------------------------------|------------------------|
| | | | | | | | initiale | definitive | initiale | definitive | | | | | |
| A | | | | | | B | 1 | 2 | 3 | 4 | 5 | 6 | 7 | 8=6-7 | 9 |
| 5010 | | | | | | TOTAL CHELTUIELI DIN VENITURI PROPRII SI SUBVENTII | | | 79.668.250 | 77.873.650 | 59.475.432 | 59.475.432 | 55.691.329 | 3.784.103 | 48.692.051 |
| 01 | | | | | | CHELTUIELI CURENTE | | | 57.935.450 | 64.583.850 | 48.203.667 | 48.203.667 | 45.354.125 | 2.849.542 | 38.729.269 |
| 10 | | | | | | TITLUL I CHELTUIELI DE PERSONAL | | | 6.598.180 | 6.364.040 | 4.064.072 | 4.064.072 | 4.049.072 | 15.000 | 4.075.238 |
| 10 01 | | | | | | Cheltuieli salariale in bani | | | 6.383.480 | 6.148.640 | 3.970.233 | 3.970.233 | 3.955.573 | 14.660 | 3.975.899 |
| 10 01 01 | | | | | | Salarii de baza | | | 3.145.000 | 2.945.000 | 2.356.641 | 2.356.641 | 2.356.641 | | 2.392.313 |
| 10 01 05 | | | | | | Sporuri pentru conditii de munca | | | 168.000 | | | | | | |
| 10 01 06 | | | | | | Alte sporuri | | | 20.000 | 20.000 | 2.738 | 2.738 | 2.738 | | 2.738 |
| 10 01 08 | | | | | | Fond de premii | | | | 2.800 | 2.800 | 2.800 | 2.800 | | 2.800 |
| 10 01 10 | | | | | | Fond pentru posturi ocupate prin cumul | | | 94.000 | 94.000 | 76.598 | 76.598 | 76.598 | | 73.346 |
| 10 01 11 | | | | | | Fond aferent platii cu ora | | | 2.782.280 | 2.912.640 | 1.463.030 | 1.463.030 | 1.448.370 | 14.660 | 1.445.705 |
| 10 01 17 | | | | | | Indemnizatii de hrana | | | 134.200 | 134.200 | 51.797 | 51.797 | 51.797 | | 52.080 |
| 10 01 30 | | | | | | Alte drepturi salariale in bani | | | 40.000 | 40.000 | 16.629 | 16.629 | 16.629 | | 6.917 |
| 10 02 | | | | | | Cheltuieli salariale in natura | | | 21.750 | 21.750 | 10.200 | 10.200 | 10.200 | | 10.200 |
| 10 02 06 | | | | | | Vouchere de vacanta | | | 21.750 | 21.750 | 10.200 | 10.200 | 10.200 | | 10.200 |
| 10 03 | | | | | | Contributii | | | 192.950 | 193.650 | 83.639 | 83.639 | 83.299 | 340 | 89.139 |
| 10 03 07 | | | | | | Contributia asiguratorie pentru munca | | | 192.950 | 193.650 | 83.639 | 83.639 | 83.299 | 340 | 89.139 |
| 20 | | | | | | TITLUL II BUNURI SI SERVICII | | | 42.837.270 | 46.979.410 | 32.930.141 | 32.930.141 | 30.095.599 | 2.834.542 | 28.430.667 |
| 20 01 | | | | | | Bunuri si servicii | | | 11.887.300 | 14.142.660 | 11.293.867 | 11.293.867 | 9.806.376 | 1.487.491 | 9.517.036 |
| 20 01 01 | | | | | | Furnituri de birou | | | 139.310 | 124.280 | 48.743 | 48.743 | 14.039 | 34.704 | 28.597 |
| 20 01 02 | | | | | | Materiale pentru curatenie | | | 282.660 | 280.160 | 160.177 | 160.177 | 59.810 | 100.367 | 77.232 |
| 20 01 03 | | | | | | Incalzit, iluminat si forta motrica | | | 700.000 | 604.800 | 490.727 | 490.727 | 490.118 | 609 | 412.798 |
| 20 01 04 | | | | | | Apa, canal si salubritate | | | 46.000 | 48.850 | 13.142 | 13.142 | 12.456 | 686 | 12.838 |
| 20 01 05 | | | | | | Carburanti si lubrifianti | | | 17.000 | 10.670 | 3.853 | 3.853 | 324 | 3.529 | 3.290 |
| 20 01 06 | | | | | | Piese de schimb | | | 25.000 | 25.000 | 4.490 | 4.490 | 4.490 | | 4.338 |
| 20 01 07 | | | | | | Transport | | | 8.500 | 8.500 | | | | | |



| Capi- tol | Sub- capi- tol | Pa- ra- graf | Gru- pa / Titlu | Ar- ti- col | Ali- ne- at | Denumire indicator | Credite de angajament | | Credite bugetare | | Angajamente bugetare | Angajamente legale | Plati efectuate | Angajamente legale de platit | Cheltuieli efective |
|--------------|----------------------|--------------------|-----------------------|-------------------|-------------------|--|-----------------------|------------|------------------|------------|-------------------------|-----------------------|--------------------|------------------------------------|------------------------|
| | | | | | | | initiale | definitive | initiale | definitive | | | | | |
| A | | | | | | B | 1 | 2 | 3 | 4 | 5 | 6 | 7 | 8=6-7 | 9 |
| | | | 20 | 01 | 08 | Posta, telecomunicatii, radio, tv, internet | | | 724.200 | 597.630 | 544.700 | 544.700 | 541.120 | 3.580 | 429.447 |
| | | | 20 | 01 | 09 | Materiale si prestari de servicii cu caracter functional | | | 3.583.990 | 2.847.990 | 2.759.789 | 2.759.789 | 2.579.810 | 179.979 | 2.390.123 |
| | | | 20 | 01 | 30 | Alte bunuri si servicii pentru intretinere si functionare | | | 6.360.640 | 9.594.780 | 7.268.246 | 7.268.246 | 6.104.209 | 1.164.037 | 6.158.373 |
| | | | 20 | 02 | | Reparatii curente | | | 1.359.000 | 1.361.250 | 98.699 | 98.699 | 47.950 | 50.749 | 42.540 |
| | | | 20 | 03 | | Hrana | | | 23.954.970 | 24.525.990 | 15.614.421 | 15.614.421 | 14.589.204 | 1.025.217 | 14.244.146 |
| | | | 20 | 03 | 01 | Hrana pentru oameni | | | 23.954.970 | 24.525.990 | 15.614.421 | 15.614.421 | 14.589.204 | 1.025.217 | 14.244.146 |
| | | | 20 | 04 | | Medicamente si materiale sanitare | | | 71.000 | 71.000 | 41.047 | 41.047 | 41.047 | | 22.382 |
| | | | 20 | 04 | 01 | Medicamente | | | 11.000 | 11.000 | 50 | 50 | 50 | | 50 |
| | | | 20 | 04 | 04 | Dezinfectanti | | | 60.000 | 60.000 | 40.997 | 40.997 | 40.997 | | 22.332 |
| | | | 20 | 05 | | Bunuri de natura obiectelor de inventar | | | 2.599.650 | 1.075.560 | 415.226 | 415.226 | 242.286 | 172.940 | 200.504 |
| | | | 20 | 05 | 01 | Uniforme si echipament | | | 88.000 | 78.000 | 30.000 | 30.000 | | 30.000 | 13.654 |
| | | | 20 | 05 | 03 | Lenjerie si accesorii de pat | | | 183.120 | 183.120 | 70.000 | 70.000 | | 70.000 | 4.252 |
| | | | 20 | 05 | 30 | Alte obiecte de inventar | | | 2.328.530 | 814.440 | 315.226 | 315.226 | 242.286 | 72.940 | 182.598 |
| | | | 20 | 06 | | Deplasari, detasari, transferari | | | 158.150 | 158.150 | 6.192 | 6.192 | 6.192 | | 40.791 |
| | | | 20 | 06 | 01 | Deplasari interne, detasari, transferari | | | 78.150 | 78.150 | 6.192 | 6.192 | 6.192 | | 15.837 |
| | | | 20 | 06 | 02 | Deplasari in strainatate | | | 80.000 | 80.000 | | | | | 24.954 |
| | | | 20 | 11 | | Carti, publicatii si materiale documentare | | | 12.500 | 12.500 | 4.288 | 4.288 | 4.288 | | 1.785 |
| | | | 20 | 12 | | Consultanta si expertiza | | | 1.030.000 | 1.386.150 | 1.351.052 | 1.351.052 | 1.300.550 | 50.502 | 845.422 |
| | | | 20 | 13 | | Pregatire profesionala | | | 47.000 | 35.000 | 2.400 | 2.400 | 2.400 | | 2.400 |
| | | | 20 | 14 | | Protectia muncii | | | 54.000 | 34.310 | 15.279 | 15.279 | 14.777 | 502 | 20.685 |
| | | | 20 | 24 | | Comisioane si alte costuri aferente imprumuturilor | | | 850.000 | 2.050.510 | 2.050.503 | 2.050.503 | 2.050.503 | | 2.050.222 |



| Capi- tol | Sub- capi- tol | Pa- ra- graf | Gru- pa / Titlu | Ar- ti- col | Ali- ne- at | Denumire indicator | Credite de angajament | | Credite bugetare | | Angajamente bugetare | Angajamente legale | Plati efectuate | Angajamente legale de platit | Cheltuieli efective |
|--------------|----------------------|--------------------|-----------------------|-------------------|-------------------|--|-----------------------|------------|------------------|------------|-------------------------|-----------------------|--------------------|------------------------------------|------------------------|
| | | | | | | | initiale | definitive | initiale | definitive | | | | | |
| A | | | | | | B | 1 | 2 | 3 | 4 | 5 | 6 | 7 | 8=6-7 | 9 |
| | 20 | 01 | 05 | | | Carburanti si lubrifianti | | | 2 000 | 2 000 | | | | | |
| | 20 | 01 | 07 | | | Transport | | | 6 500 | 6 500 | | | | | |
| | 20 | 01 | 08 | | | Posta, telecomunicatii, radio, tv, internet | | | 4 200 | 4 200 | 979 | 979 | 29 | 950 | 29 |
| | 20 | 01 | 09 | | | Materiale si prestari de servicii cu caracter functional | | | 45 990 | 47 890 | 1 900 | 1 900 | 1 900 | | 70 |
| | 20 | 01 | 30 | | | Alte bunuri si servicii pentru intretinere si functionare | | | 1 571 640 | 1 586 640 | 470 884 | 470 884 | 340 394 | 130 490 | 339 563 |
| | 20 | 02 | | | | Reparatii curente | | | 1 129 000 | 1 129 000 | 50 000 | 50 000 | | 50 000 | |
| | 20 | 03 | | | | Hrana | | | 23 939 970 | 24 510 990 | 15 613 086 | 15 613 086 | 14 587 869 | 1 025 217 | 14 242 768 |
| | 20 | 03 | 01 | | | Hrana pentru oameni | | | 23 939 970 | 24 510 990 | 15 613 086 | 15 613 086 | 14 587 869 | 1 025 217 | 14 242 768 |
| | 20 | 04 | | | | Medicamente si materiale sanitare | | | 11 000 | 11 000 | 50 | 50 | 50 | | 50 |
| | 20 | 04 | 01 | | | Medicamente | | | 11 000 | 11 000 | 50 | 50 | 50 | | 50 |
| | 20 | 05 | | | | Bunuri de natura obiectelor de inventar | | | 708 650 | 710 250 | 184 327 | 184 327 | 17 387 | 166 940 | 5 525 |
| | 20 | 05 | 01 | | | Uniforme si echipament | | | 43 000 | 43 000 | 30 000 | 30 000 | | 30 000 | |
| | 20 | 05 | 03 | | | Lenjerie si accesorii de pat | | | 123 120 | 123 120 | 70 000 | 70 000 | | 70 000 | |
| | 20 | 05 | 30 | | | Alte obiecte de inventar | | | 542 530 | 544 130 | 84 327 | 84 327 | 17 387 | 66 940 | 5 525 |
| | 20 | 06 | | | | Deplasari, detasari, transferari | | | 152 150 | 152 150 | 6 042 | 6 042 | 6 042 | | 40 641 |
| | 20 | 06 | 01 | | | Deplasari interne, detasari, transferari | | | 72 150 | 72 150 | 6 042 | 6 042 | 6 042 | | 15 687 |
| | 20 | 06 | 02 | | | Deplasari in strainatate | | | 80 000 | 80 000 | | | | | 24 954 |
| | 20 | 11 | | | | Carti, publicatii si materiale documentare | | | 7 500 | 7 500 | 2 503 | 2 503 | 2 503 | | |
| | 20 | 13 | | | | Pregatire profesionala | | | 25 000 | 25 000 | 2 400 | 2 400 | 2 400 | | 2 400 |
| | 20 | 30 | | | | Alte cheltuieli | | | 75 500 | 75 500 | 10 000 | 10 000 | 10 000 | | 10 000 |
| | 20 | 30 | 01 | | | Reclama si publicitate | | | 6 500 | 6 500 | | | | | |
| | 20 | 30 | 04 | | | Chirii | | | 18 500 | 18 500 | | | | | |



| Capi- tol | Sub- capi- tol | Pa- ra- graf | Gru- pa / Titlu | Ar- ti- col | Ali- ne- at | Denumire indicator | Credite de angajament | | Credite bugetare | | Angajamente bugetare | Angajamente legale | Plati efectuate | Angajamente legale de platit | Cheltuieli efective |
|--------------|----------------------|--------------------|-----------------------|-------------------|-------------------|--|-----------------------|------------|------------------|------------|-------------------------|-----------------------|--------------------|------------------------------------|------------------------|
| | | | | | | | initiale | definitive | initiale | definitive | | | | | |
| A | | | | | | B | 1 | 2 | 3 | 4 | 5 | 6 | 7 | 8=6-7 | 9 |
| | | | | | | | | | 25 000 | 25 000 | 8 428 | 8 428 | 8 428 | | 5 344 |
| | | | | | | | | | 110 000 | 110 000 | 31 200 | 31 200 | 31 200 | | 15 789 |
| 20 | 01 | 01 | | | | Furnituri de birou | | | | | | | | | 164 |
| 20 | 01 | 02 | | | | Materiale pentru curatenie | | | 100 000 | 100 000 | 18 | 18 | 18 | | 9 301 |
| 20 | 01 | 03 | | | | Incalzit, iluminat si forta motrica | | | 45 000 | 45 000 | 9 301 | 9 301 | 8 930 | 371 | 324 |
| 20 | 01 | 04 | | | | Apa, canal si salubritate | | | 5 000 | 5 000 | 324 | 324 | 324 | | 4 338 |
| 20 | 01 | 05 | | | | Carburanti si lubrifianti | | | 25 000 | 25 000 | 4 490 | 4 490 | 4 490 | | |
| 20 | 01 | 06 | | | | Piese de schimb | | | 2 000 | 2 000 | | | | | |
| 20 | 01 | 07 | | | | Transport | | | | | | | | | 9 781 |
| 20 | 01 | 08 | | | | Posta, telecomunicatii, radio, tv, internet | | | 20 000 | 20 000 | 9 781 | 9 781 | 9 781 | | 9 004 |
| 20 | 01 | 09 | | | | Materiale si prestari de servicii cu caracter functional | | | 33 000 | 33 000 | 8 197 | 8 197 | 8 197 | | 44 700 |
| 20 | 01 | 30 | | | | Alte bunuri si servicii pentru intretinere si functionare | | | 80 000 | 80 000 | 44 700 | 44 700 | 44 700 | | 7 040 |
| 20 | 02 | | | | | Reparatii curente | | | 190 000 | 190 000 | 6 454 | 6 454 | 6 454 | | 1 378 |
| 20 | 03 | | | | | Hrana | | | 15 000 | 15 000 | 1 335 | 1 335 | 1 335 | | 1 378 |
| 20 | 03 | 01 | | | | Hrana pentru oameni | | | 15 000 | 15 000 | 1 335 | 1 335 | 1 335 | | 22 332 |
| 20 | 04 | | | | | Medicamente si materiale sanitare | | | 60 000 | 60 000 | 40 997 | 40 997 | 40 997 | | 22 332 |
| 20 | 04 | 04 | | | | Dezinfectanti | | | 60 000 | 60 000 | 40 997 | 40 997 | 40 997 | | 31 113 |
| 20 | 05 | | | | | Bunuri de natura obiectelor de inventar | | | 145 000 | 145 000 | 10 597 | 10 597 | 10 597 | | 13 654 |
| 20 | 05 | 01 | | | | Uniforme si echipament | | | 35 000 | 35 000 | | | | | 4 252 |
| 20 | 05 | 03 | | | | Lenjerie si accesorii de pat | | | 60 000 | 60 000 | | | | | 13 207 |
| 20 | 05 | 30 | | | | Alte obiecte de inventar | | | 50 000 | 50 000 | 10 597 | 10 597 | 10 597 | | 150 |
| 20 | 06 | | | | | Deplasari, detasari, transferari | | | 6 000 | 6 000 | 150 | 150 | 150 | | 150 |
| 20 | 06 | 01 | | | | Deplasari interne, detasari, transferari | | | 6 000 | 6 000 | 150 | 150 | 150 | | 1 785 |
| 20 | 11 | | | | | Carti, publicatii si materiale documentare | | | 5 000 | 5 000 | 1 785 | 1 785 | 1 785 | | 1 785 |



| Capi- tol | Sub- capi- tol | Pa- ra- graf | Gru- pa / Titlu | Ar- ti- col | Ali- ne- at | Denumire indicator | Credite de angajament | | Credite bugetare | | Angajamente bugetare | Angajamente legale | Plati efectuate | Angajamente legale de platit | Cheltuieli efective |
|--------------|----------------------|--------------------|-----------------------|-------------------|-------------------|---|-----------------------|------------|------------------|------------|-------------------------|-----------------------|--------------------|------------------------------------|------------------------|
| | | | | | | | initiale | definitive | initiale | definitive | | | | | |
| A | | | | | | B | 1 | 2 | 3 | 4 | 5 | 6 | 7 | 8=6-7 | 9 |
| | | | | | | | | | 8 000 | 5 500 | 5 492 | 5 492 | 5 492 | | 1 000 |
| | 20 | 01 | 02 | | | Materiale pentru curatenie | | | 600.000 | 504.800 | 490 709 | 490 709 | 490 100 | 609 | 412 219 |
| | 20 | 01 | 03 | | | Incalzit, iluminat si forta motrica | | | 1 000 | 3 850 | 3 841 | 3 841 | 3 526 | 315 | 3 537 |
| | 20 | 01 | 04 | | | Apa, canal si salubritate | | | 10.000 | 3 670 | 3 529 | 3 529 | | 3.529 | 2 966 |
| | 20 | 01 | 05 | | | Carburanti si lubrifianti | | | | | | | | | |
| | 20 | 01 | 08 | | | Posta, telecomunicatii, radio, tv, internet | | | 700.000 | 573.430 | 533.940 | 533.940 | 531.310 | 2 630 | 419 637 |
| | 20 | 01 | 09 | | | Materiale si prestari de servicii cu caracter functional | | | 3.500.000 | 2.762.100 | 2.744.692 | 2.744.692 | 2.569.713 | 174.979 | 2.381.049 |
| | 20 | 01 | 30 | | | Alte bunuri si servicii pentru intretinere si functionare | | | 4 700.000 | 7 919 140 | 6 752 662 | 6 752 662 | 5 719 115 | 1 033 547 | 5 774 110 |
| | | | | | | Reparatii curente | | | 40.000 | 42.250 | 42.245 | 42.245 | 41.496 | 749 | 35 500 |
| | 20 | 02 | | | | Bunuri de natura obiectelor de inventar | | | 1 740.000 | 214 310 | 214 302 | 214 302 | 214 302 | | 163 866 |
| | 20 | 05 | | | | Uniforme si echipament | | | 10.000 | | | | | | 163 866 |
| | 20 | 05 | 01 | | | Alte obiecte de inventar | | | 1.730.000 | 214 310 | 214 302 | 214 302 | 214 302 | | 163 866 |
| | 20 | 05 | 30 | | | Consultanta si expertiza | | | 1.000.000 | 1.356.150 | 1.351.052 | 1.351.052 | 1.300.550 | 50 502 | 845 422 |
| | 20 | 12 | | | | Pregatire profesionala | | | 12.000 | | | | | | |
| | 20 | 13 | | | | Protectia muncii | | | 25.000 | 5.310 | 5.310 | 5.310 | 5.310 | | 5 310 |
| | 20 | 14 | | | | Comisioane si alte costuri aferente imprumuturilor | | | 850.000 | 2 050 510 | 2 050 503 | 2 050 503 | 2 050 503 | | 2 050 222 |
| | 20 | 24 | | | | Comisioane si alte costuri aferente imprumuturilor interne | | | 850.000 | 2 050 510 | 2 050 503 | 2 050 503 | 2 050 503 | | 2 050 222 |
| | 20 | 24 | 02 | | | Cheltuieli judiciare si extrajudiciare derivate din actiuni in reprezentarea intereselor statului, potrivit dispozitiilor legale | | | 200 | 20 | 20 | 20 | 20 | | 220 |
| | 20 | 30 | | | | Alte cheltuieli | | | 728.000 | 2.040 810 | 2 022 936 | 2 022 936 | 1 975 795 | 47 141 | 1 428 323 |



| Capi- tol | Sub- capi- tol | Pa- ra- graf | Gru- pa / Titlu | Ar- ti- col | Ali- ne- at | Denumire indicator | Credite de angajament | | Credite bugetare | | Angajamente bugetare | Angajamente legale | Plati efectuate | Angajamente legale de platit | Cheltuieli efective |
|--------------|----------------------|--------------------|-----------------------|-------------------|-------------------|--|-----------------------|------------|------------------|------------|-------------------------|-----------------------|--------------------|------------------------------------|------------------------|
| | | | | | | | initiale | definitive | initiale | definitive | | | | | |
| A | | | | | | B | 1 | 2 | 3 | 4 | 5 | 6 | 7 | 8=6-7 | 9 |
| | | | | | | | | | 40 000 | 314.220 | 314.215 | 314.215 | 314.215 | | 264.046 |
| | 20 | 30 | 01 | | | Reclama si publicitate | | | 8 000 | 14 850 | 14.840 | 14.840 | 14.840 | | 14.840 |
| | 20 | 30 | 03 | | | Prime de asigurare non-viata | | | 180 000 | 187.600 | 187.596 | 187.596 | 172.763 | 14.833 | 159.177 |
| | 20 | 30 | 04 | | | Chirii | | | 500 000 | 1.524.140 | 1.506.285 | 1.506.285 | 1.473.977 | 32.308 | 990.260 |
| | 20 | 30 | 30 | | | Alte cheltuieli cu bunuri si servicii | | | 8.500.000 | 11.240.400 | 11.209.454 | 11.209.454 | 11.209.454 | | 6.223.364 |
| | 30 | | | | | TITLUL III DOBANZI | | | 8.500.000 | 11.240.400 | 11.209.454 | 11.209.454 | 11.209.454 | | 6.223.364 |
| | 30 | 01 | | | | Dobanzi aferente datoriei publice interne | | | | | | | | | |
| | 30 | 01 | 02 | | | Dobanzi aferente creditelor interne garantate | | | 8.500.000 | 11.240.400 | 11.209.454 | 11.209.454 | 11.209.454 | | 6.223.364 |
| | 70 | | | | | CHELTUIELI DE CAPITAL | | | 20.966.800 | 12.538.800 | 11.583.289 | 11.583.289 | 10.648.728 | 934.561 | 9.748.258 |
| | 71 | | | | | TITLUL XV ACTIVE NEFINANCIARE | | | 20.966.800 | 12.538.800 | 11.583.289 | 11.583.289 | 10.648.728 | 934.561 | 9.748.258 |
| | 71 | 01 | | | | Active fixe | | | 20.966.800 | 12.538.800 | 11.583.289 | 11.583.289 | 10.648.728 | 934.561 | 9.748.258 |
| | 71 | 01 | 01 | | | Constructii | | | 11.002.000 | | | | | | 9.038.900 |
| | 71 | 01 | 02 | | | Masini, echipamente si mijloace de transport | | | 1.000 | 284.700 | 284.698 | 284.698 | 284.698 | | 74.983 |
| | 71 | 01 | 03 | | | Mobilier, aparatura birotica si alte active corporale | | | 7.865.810 | 8.028.330 | 8.028.109 | 8.028.109 | 7.220.432 | 807.677 | 175.942 |
| | 71 | 01 | 30 | | | Alte active fixe (inclusiv reparatii capitale) | | | 2.097.990 | 4.225.770 | 3.270.482 | 3.270.482 | 3.143.598 | 126.884 | 458.433 |
| | 84 | | | | | TITLUL XV PLATI EFECTUATE IN ANII PRECEDENTI SI RECUPERATE IN ANUL CURENT | | | | | -384.836 | -384.836 | -384.836 | | |
| | 85 | | | | | Titlul XXI PLATI EFECTUATE IN ANII PRECEDENTI SI RECUPERATE IN ANUL CURENT | | | | | -384.836 | -384.836 | -384.836 | | |
| | 85 | 01 | | | | Plati efectuate in anii precedenti si recuperate in anul curent | | | | | -384.836 | -384.836 | -384.836 | | |



| Capi- tol | Sub- capi- tol | Pa- ra- graf | Gru- pa / Titlu | Ar- ti- col | Ali- ne- at | Denumire indicator | Credite de angajament | | Credite bugetare | | Angajamente bugetare | Angajamente legale | Plati efectuate | Angajamente legale de platit | Cheltuieli efective |
|--------------|----------------------|--------------------|-----------------------|-------------------|-------------------|---|-----------------------|------------|------------------|------------|-------------------------|-----------------------|--------------------|------------------------------------|------------------------|
| | | | | | | | initiale | definitive | initiale | definitive | | | | | |
| A | | | | | | B | 1 | 2 | 3 | 4 | 5 | 6 | 7 | 8=6-7 | 9 |
| | | 85 | 01 | 01 | | Plati efectuate in anii precedenti si recuperate in anul curent (SF) | | | | | -384 836 | -384 836 | -384 836 | | |

Conducatorul institutiei,



Conducatorul compartimentului



MUNICIPIULUI B...



MUNICIPIUL BUCURESTI

DETALIEREA CHELTUIELILOR
- buget local -
29.12.2023

Pag. 4 - lei-

| Capi- tol | Sub- capi- tol | Pa- ra- graf | Gru- pa / Titlu | Ar- ti- col | Ali- ne- at | Denumire indicator | Credite de angajament | | Credite bugetare | | Angajamente bugetare | Angajamente legale | Plati efectuate | Angajamente legale de platit | Cheltuieli efective |
|--------------|----------------------|--------------------|-----------------------|-------------------|-------------------|--|-----------------------|------------|------------------|---------------|-------------------------|-----------------------|--------------------|------------------------------------|------------------------|
| | | | | | | | initiale | definitive | initiale | definitive | | | | | |
| A | | | | | | B | 1 | 2 | 3 | 4 | 5 | 6 | 7 | 8=6-7 | 9 |
| 5002 | | | | | | TOTAL CHELTUIELI | | | 3 261 787 250 | 3 712 343 530 | 2 244 629 177 | 2 244 629 177 | 1 775 347 507 | 469 281 670 | 1 007 797 343 |
| | 01 | | | | | CHELTUIELI CURENTE | | | 2 790 426 830 | 2 913 905 170 | 1 622 631 826 | 1 622 631 826 | 1 323 149 196 | 299 482 630 | 998 383 958 |
| | 10 | | | | | TITLUL I CHELTUIELI DE PERSONAL | | | 215 536 360 | 196 368 760 | 192 287 193 | 192 287 193 | 186 677 154 | 5 610 039 | 179 571 054 |
| | 10 | 01 | | | | Cheltuieli salariale in bani | | | 207 667 260 | 189 598 660 | 185 751 174 | 185 751 174 | 180 627 687 | 5 123 487 | 173 761 301 |
| | 10 | 01 | 01 | | | Salarii de baza | | | 170.403.230 | 157 491 930 | 154 179 985 | 154 179 985 | 150 468 112 | 3 711 873 | 146 045 420 |
| | 10 | 01 | 05 | | | Sporuri pentru conditii de munca | | | 4 979.600 | 4 871 940 | 4 525 188 | 4 525 188 | 4 345 523 | 179 665 | 4.099.501 |
| | 10 | 01 | 06 | | | Alte sporuri | | | 1 705 100 | 1 330 760 | 1 314 046 | 1 314 046 | 1 277 415 | 36 631 | 1 286 216 |
| | 10 | 01 | 11 | | | Fond aferent platii cu ora | | | | | | | | | 10 |
| | 10 | 01 | 12 | | | Indemnizatii platite unor persoane din afara unitatii | | | 2 701 000 | 2 181 000 | 2 181 000 | 2 181 000 | 2 118 919 | 62 081 | 2 084 205 |
| | 10 | 01 | 13 | | | Drepturi de delegare | | | 200 000 | 200 000 | 150 000 | 150 000 | 4 285 | 145 715 | 4 285 |
| | 10 | 01 | 17 | | | Indemnizatii de hrana | | | 9 221 560 | 7 893 660 | 7 811 360 | 7 811 360 | 7 362 708 | 448 652 | 7 243 332 |
| | 10 | 01 | 30 | | | Alte drepturi salariale in bani | | | 18 456 770 | 15 629 370 | 15 589 595 | 15 589 595 | 15 050 725 | 538 870 | 12 998 332 |
| | 10 | 02 | | | | Cheltuieli salariale in natura | | | 3 527 000 | 2 362 000 | 2 175 000 | 2 175 000 | 1 930 428 | 244 572 | 1 945 874 |
| | 10 | 02 | 02 | | | Norme de hrana | | | 1 600 000 | 2 175 000 | 2 175 000 | 2 175 000 | 1 930 428 | 244 572 | 1 945 874 |
| | 10 | 02 | 06 | | | Vouchere de vacanta | | | 1 927 000 | 187 000 | | | | | |
| | 10 | 03 | | | | Contributii | | | 4.342.100 | 4 408 100 | 4 361 019 | 4 361 019 | 4 119 039 | 241 980 | 3 863 879 |
| | 10 | 03 | 07 | | | Contributia asiguratorie pentru munca | | | 4.342.100 | 4 408 100 | 4 361 019 | 4 361 019 | 4 119 039 | 241 980 | 3 863 879 |
| | 20 | | | | | TITLUL II BUNURI SI SERVICII | | | 687 536 780 | 750 219 350 | 670 320 504 | 670 320 504 | 612 505 691 | 57 814 813 | 597 603 447 |
| | 20 | 01 | | | | Bunuri si servicii | | | 565 927 360 | 602 362 070 | 552 150 445 | 552 150 445 | 501 724 867 | 50 425 578 | 496 156 219 |
| | 20 | 01 | 01 | | | Furnituri de birou | | | 2 327 600 | 2 662 400 | 2 157 360 | 2 157 360 | 1 681 626 | 475 734 | 1 912 141 |
| | 20 | 01 | 02 | | | Materiala pentru curatenie | | | 2 907 860 | 3 312 660 | 2 862 356 | 2 862 356 | 2 506 437 | 355 919 | 2 659 401 |
| | 20 | 01 | 03 | | | Incalzit, iluminat si forta motrica | | | 32 000 780 | 38 117 930 | 33 754 642 | 33 754 642 | 30 400 100 | 3 354 542 | 29 818 660 |
| | 20 | 01 | 04 | | | Apa, canal si salubritate | | | 21.231.810 | 22 290 470 | 21 908 046 | 21 908 046 | 17 327 706 | 4 580 340 | 14 077 513 |
| | 20 | 01 | 05 | | | Carburanti si lubrifianti | | | 2 865 500 | 2 095 900 | 1 650 920 | 1 650 920 | 1 449 832 | 201 088 | 1 824 826 |
| | 20 | 01 | 06 | | | Piese de schimb | | | 1 759 740 | 1 881 330 | 1 745 834 | 1 745 834 | 1 635 011 | 110 823 | 1 618 184 |



| Capi- tol | Sub- capi- tol | Pa- ra- graf | Gru- pa / Titlu | Ar- ti- col | Ali- ne- at | Denumire indicator | Credite de angajament | | Credite bugetare | | Angajamente bugetare | Angajamente legale | Plati efectuate | Angajamente legale de platit | Cheltuieli efective |
|--------------|----------------------|--------------------|-----------------------|-------------------|-------------------|--|-----------------------|------------|------------------|-------------|-------------------------|-----------------------|--------------------|------------------------------------|------------------------|
| | | | | | | | initiale | definitive | initiale | definitive | | | | | |
| A | | | | | | B | 1 | 2 | 3 | 4 | 5 | 6 | 7 | 8=6-7 | 9 |
| | | | 20 | 01 | 07 | Transport | | | 11 350 | 11 350 | 10 000 | 10 000 | | 10 000 | |
| | | | 20 | 01 | 08 | Posta, telecomunicatii, radio, tv, internet | | | 9 392 750 | 11 609 000 | 10 219 993 | 10 219 993 | 8 290 740 | 1 929 253 | 9 042 438 |
| | | | 20 | 01 | 09 | Materiale si prestari de servicii cu caracter functional | | | 21 875 340 | 29 060 590 | 22 793 120 | 22 793 120 | 19 320 567 | 3 472 553 | 21 486 767 |
| | | | 20 | 01 | 30 | Alte bunuri si servicii pentru intretinere si functionare | | | 471 554 630 | 491 320 440 | 455 048 174 | 455 048 174 | 419 112 848 | 35 935 326 | 413 716 289 |
| | | | 20 | 02 | | Reparatii curente | | | 51 137 290 | 57 305 360 | 54 204 635 | 54 204 635 | 53 190 915 | 1 013 720 | 46 562 605 |
| | | | 20 | 03 | | Hrana | | | 10 164 120 | 7 930 300 | 7 564 592 | 7 564 592 | 6 423 421 | 1 141 171 | 5 290 361 |
| | | | 20 | 03 | 01 | Hrana pentru oameni | | | 10 164 120 | 7 930 300 | 7 564 592 | 7 564 592 | 6 423 421 | 1 141 171 | 5 290 361 |
| | | | 20 | 04 | | Medicamente si materiale sanitare | | | 637 090 | 533 090 | 312 805 | 312 805 | 193 334 | 119 471 | 224 394 |
| | | | 20 | 04 | 01 | Medicamente | | | 197 000 | 217 000 | 202 750 | 202 750 | 170 630 | 32 120 | 140 632 |
| | | | 20 | 04 | 02 | Materiale sanitare | | | 336 940 | 213 940 | 110 055 | 110 055 | 22 704 | 87 351 | 83 762 |
| | | | 20 | 04 | 04 | Dezinfectanti | | | 103 150 | 102 150 | | | | | |
| | | | 20 | 05 | | Bunuri de natura obiectelor de inventar | | | 5 680 330 | 4 479 020 | 4 279 851 | 4 279 851 | 3 426 802 | 853 049 | 2 036 816 |
| | | | 20 | 05 | 01 | Uniforme si echipament | | | 402 060 | 334 500 | 334 411 | 334 411 | 255 009 | 79 402 | 14 768 |
| | | | 20 | 05 | 03 | Lenjerie si accesorii de pat | | | 79 670 | 128 670 | 128 670 | 128 670 | 114 916 | 13 754 | -42 110 |
| | | | 20 | 05 | 30 | Alte obiecte de inventar | | | 5 198 600 | 4 015 850 | 3 816 770 | 3 816 770 | 3 056 877 | 759 893 | 2 064 158 |
| | | | 20 | 06 | | Deplasari, detasari, transferari | | | 390 260 | 321 550 | 166 012 | 166 012 | 39 808 | 126 204 | 38 362 |
| | | | 20 | 06 | 01 | Deplasari interne, detasari, transferari | | | 290 260 | 221 550 | 66 012 | 66 012 | 36 213 | 29 799 | 34 767 |
| | | | 20 | 06 | 02 | Deplasari in strainatate | | | 100 000 | 100 000 | 100 000 | 100 000 | 3 595 | 96 405 | 3 595 |
| | | | 20 | 11 | | Carti, publicatii si materiale documentare | | | 38 970 | 7 970 | 5 000 | 5 000 | 3 534 | 1 466 | |
| | | | 20 | 12 | | Consultanta si expertiza | | | 10 000 000 | 11 805 600 | 5 330 704 | 5 330 704 | 5 029 750 | 300 954 | 8 779 621 |
| | | | 20 | 13 | | Pregatire profesionala | | | 459 670 | 327 170 | 68 649 | 68 649 | 46 906 | 21 743 | 50 288 |
| | | | 20 | 14 | | Protectia muncii | | | 812 140 | 355 340 | 255 254 | 255 254 | 137 074 | 118 180 | 145 791 |



| Capi- tol | Sub- capi- tol | Pa- ra- graf | Gru- pa / Titlu | Ar- ti- col | Ali- ne- at | Denumire indicator | Credite de angajament | | Credite bugetare | | Angajamente bugetare | Angajamente legale | Plati efectuate | Angajamente legale de platit | Cheltuieli efective |
|--------------|----------------------|--------------------|-----------------------|-------------------|-------------------|--|-----------------------|------------|------------------|-------------|-------------------------|-----------------------|--------------------|------------------------------------|------------------------|
| | | | | | | | initiale | definitive | initiale | definitive | | | | | |
| A | | | | | | B | 1 | 2 | 3 | 4 | 5 | 6 | 7 | 8=6-7 | 9 |
| | | | | | | ADMINISTRATIEI PUBLICE | | | 250 000 | 560 000 | | | | | |
| | | | 51 | 01 | | Transferuri curente | | | 250 000 | 560 000 | | | | | |
| | | | 51 | 01 | 46 | Transferuri din bugetele locale pentru finantarea cheltuielilor curente din domeniul sanatatii | | | 250 000 | 560 000 | | | | | |
| | | | 55 | | | TITLUL VII ALTE TRANSFERURI | | | 13 637.890 | 15 640 000 | 15 623 790 | 15 623 790 | 15 614 727 | 9 063 | 15 614 727 |
| | | | 55 | 01 | | A. Transferuri interne | | | 13.637.890 | 15 640.000 | 15 623 790 | 15 623 790 | 15 614 727 | 9 063 | 15 614 727 |
| | | | 55 | 01 | 63 | Finantarea invatamantului particular sau confesional acreditat | | | 13.637.890 | 15 640.000 | 15 623 790 | 15 623 790 | 15 614 727 | 9 063 | 15 614 727 |
| | | | 57 | | | TITLUL VIII ASISTENTA SOCIALA | | | 98 836 660 | 101 866 970 | 96 920 961 | 96 920 961 | 94 755 611 | 2 165 350 | 102 033 283 |
| | | | 57 | 02 | | Ajutoare sociale | | | 98 836 660 | 101 866 970 | 96 920 961 | 96 920 961 | 94 755 611 | 2 165 350 | 102 033 283 |
| | | | 57 | 02 | 01 | Ajutoare sociale in numerar | | | 92 764 660 | 96 497 850 | 93 168 908 | 93 168 908 | 91 003 558 | 2 165 350 | 98 130 856 |
| | | | 57 | 02 | 02 | Ajutoare sociale in natura | | | 6 072 000 | 5 369 120 | 3 752 053 | 3 752 053 | 3 752 053 | | 3 902 427 |
| | | | 58 | | | TITLUL X PROIECTE CU FINANTARE DIN FONDURI EXTERNE NERAMBURSABILE CADRULUI FINANCIAR 2014-2020 | | | 81 599 130 | 81 778 320 | 64 813 833 | 64 813 833 | 57 814 850 | 6 998 983 | 5 248 711 |
| | | | 58 | 01 | | Programe din Fondul European de Dezvoltare Regionala (FEDR) | | | 306 950 | 306 950 | 7 735 | 7 735 | 7 735 | | |
| | | | 58 | 01 | 01 | Finantarea nationala | | | 55 250 | 55 250 | 1 547 | 1 547 | 1 547 | | |
| | | | 58 | 01 | 02 | Finantarea externa nerambursabila | | | 245 560 | 245 560 | 6 188 | 6 188 | 6 188 | | |
| | | | 58 | 01 | 03 | Cheltuieli neeligibile | | | 6 140 | 6 140 | | | | | |
| | | | 58 | 02 | | Programe din Fondul Social European (FSE) | | | 7 562 110 | 7 741 300 | 6 213 190 | 6 213 190 | 5 275 013 | 938 177 | 4 468 293 |
| | | | 58 | 02 | 01 | Finantarea nationala | | | 1 416 770 | 1 420 480 | 1 145 577 | 1 145 577 | 916 288 | 229 289 | 631 961 |
| | | | 58 | 02 | 02 | Finantarea externa nerambursabila | | | 6 145 340 | 6 320 820 | 5 067 613 | 5 067 613 | 4 358 725 | 708 888 | 3 836 332 |
| | | | 58 | 03 | | Programe din Fondul de Coeziune(FC) | | | 73 730 070 | 73 730 070 | 58 592 908 | 58 592 908 | 52 532 102 | 6 060 806 | 780 418 |
| | | | 58 | 03 | 01 | Finantarea nationala | | | 13 271 420 | 13 271 420 | 7 414 188 | 7 414 188 | 6 780 197 | 633 991 | 117 064 |



| Capi- tol | Sub- capi- tol | Pa- ra- graf | Gru- pa / Titlu | Ar- ti- col | Ali- ne- at | Denumire indicator | Credite de angajament | | Credite bugetare | | Angajamente bugetare | Angajamente legale | Plati efectuate | Angajamente legale de platit | Cheltuieli efective |
|--------------|----------------------|--------------------|-----------------------|-------------------|-------------------|---|-----------------------|------------|------------------|---------------|-------------------------|-----------------------|--------------------|------------------------------------|------------------------|
| | | | | | | | initiale | definitive | initiale | definitive | | | | | |
| A | | | | | | B | 1 | 2 | 3 | 4 | 5 | 6 | 7 | 8=6-7 | 9 |
| | | | 58 | 03 | 02 | Finantarea externa nerambursabila | | | 58.984.060 | 50.984.060 | 41.963.734 | 41.963.734 | 38.421.104 | 3.542.630 | 663.354 |
| | | | 58 | 03 | 03 | Cheltuieli neeligibile | | | 1.474.590 | 9.474.590 | 9.214.986 | 9.214.986 | 7.330.801 | 1.884.185 | |
| | | | 59 | | | TITLUL XI ALTE CHELTUIELI | | | 24.407.040 | 17.768.470 | 17.356.525 | 17.356.525 | 16.747.338 | 609.187 | 16.712.462 |
| | | | 59 | 01 | | Burse | | | 20.706.000 | 12.372.430 | 12.370.987 | 12.370.987 | 12.370.969 | 18 | 12.374.061 |
| | | | 59 | 11 | | Asociatii si fundatii | | | 200.000 | 650.000 | 650.000 | 650.000 | 650.000 | | 650.000 |
| | | | 59 | 12 | | Sustinerea cultelor | | | 500.000 | 1.600.000 | 1.600.000 | 1.600.000 | 1.385.957 | 214.043 | 1.385.957 |
| | | | 59 | 17 | | Despagubiri civile | | | 1.000.000 | 842.000 | 457.967 | 457.967 | 439.232 | 18.735 | 439.232 |
| | | | 59 | 20 | | Sume destinate finantarii programelor sportive realizate de structurile sportive de drept privat | | | | 300.000 | 300.000 | 300.000 | 300.000 | | 300.000 |
| | | | 59 | 40 | | Sume aferente persoanelor cu handicap neincadrate | | | 2.001.040 | 2.004.040 | 1.977.571 | 1.977.571 | 1.601.180 | 376.391 | 1.563.212 |
| | | | 60 | | | Titlul XII PROIECTE CU FINANTARE DIN SUMELE REPREZENTAND ASISTENTA FINANCIARA NERAMBURSABILA AFERENTA PNRR | | | 1.581.882.970 | 403.984.490 | 1.959.020 | 1.959.020 | | 1.959.020 | |
| | | | 60 | 01 | | Fonduri europene nerambursabile | | | 1.281.325.200 | 326.797.430 | 1.606.398 | 1.606.398 | | 1.606.398 | |
| | | | 60 | 03 | | Sume aferente TVA | | | 300.557.770 | 77.187.060 | 352.622 | 352.622 | | 352.622 | |
| | | | 61 | | | Titlul XIII PROIECTE CU FINANTARE DIN SUMELE AFERENTE COMPONENTEI DE IMPRUMUT A PNRR | | | | 1.262.128.810 | 480.000.000 | 480.000.000 | 256.271.492 | 223.728.508 | |
| | | | 61 | 01 | | Fonduri din imprumut rambursabil | | | | 1.022.754.330 | 400.000.000 | 400.000.000 | 215.354.195 | 184.645.805 | |
| | | | 61 | 03 | | Sume aferente TVA | | | | 239.374.480 | 80.000.000 | 80.000.000 | 40.917.297 | 39.082.703 | |
| | | | 70 | | | CHELTUIELI DE CAPITAL | | | 401.360.420 | 728.438.360 | 555.550.293 | 555.550.293 | 385.890.425 | 169.659.868 | 9.413.385 |
| | | | 71 | | | TITLUL XV ACTIVE NEFINANCIARE | | | 401.360.420 | 728.438.360 | 555.550.293 | 555.550.293 | 385.890.425 | 169.659.868 | 9.413.385 |
| | | | 71 | 01 | | Active fixe | | | 401.360.420 | 728.438.360 | 555.550.293 | 555.550.293 | 385.890.425 | 169.659.868 | 9.413.385 |



| Capi- tol | Sub- capi- tol | Pa- ra- graf | Gru- pa / Titlu | Ar- ti- col | Ali- ne- at | Denumire indicator | Credite de angajament | | Credite bugetare | | Angajamente bugetare | Angajamente legale | Plati efectuate | Angajamente legale de platit | Cheltuieli efective |
|--------------|----------------------|--------------------|-----------------------|-------------------|-------------------|--|-----------------------|------------|------------------|-------------|-------------------------|-----------------------|--------------------|------------------------------------|------------------------|
| | | | | | | | initiale | definitive | initiale | definitive | | | | | |
| A | | | | | | B | 1 | 2 | 3 | 4 | 5 | 6 | 7 | 8=6-7 | 9 |
| | | | 71 | 01 | 01 | Constructii | | | 330.195.030 | 584.152.370 | 467.687.419 | 467.687.419 | 302.257.244 | 165.430.175 | 2.446.565 |
| | | | 71 | 01 | 02 | Masini, echipamente si mijloace de transport | | | 2.353.500 | 1.845.980 | 1.825.823 | 1.825.823 | 1.338.575 | 487.248 | 791.099 |
| | | | 71 | 01 | 03 | Mobilier, aparatura birotica si alte active corporale | | | 9.728.880 | 11.181.580 | 10.000.387 | 10.000.387 | 8.695.934 | 1.304.453 | 1.977.940 |
| | | | 71 | 01 | 30 | Alte active fixe (inclusiv reparatii capitale) | | | 59.083.010 | 131.258.430 | 76.036.664 | 76.036.664 | 73.598.672 | 2.437.992 | 4.197.781 |
| | | | 79 | | | OPERATIUNI FINANCIARE | | | 70.000.000 | 70.000.000 | 70.000.000 | 70.000.000 | 69.860.828 | 139.172 | |
| | | | 81 | | | TITLUL XIX RAMBURSARI DE CREDITE | | | 70.000.000 | 70.000.000 | 70.000.000 | 70.000.000 | 69.860.828 | 139.172 | |
| | | | 81 | 01 | | Rambursari de credite externe | | | 22.000.000 | 20.800.000 | 20.800.000 | 20.800.000 | 20.739.294 | 60.706 | |
| | | | 81 | 01 | 05 | Rambursari de credite aferente datoriei publice externe locale | | | 22.000.000 | 20.800.000 | 20.800.000 | 20.800.000 | 20.739.294 | 60.706 | |
| | | | 81 | 02 | | Rambursari de credite interne | | | 48.000.000 | 49.200.000 | 49.200.000 | 49.200.000 | 49.121.534 | 78.466 | |
| | | | 81 | 02 | 05 | Rambursari de credite aferente datoriei publice interne locale | | | 48.000.000 | 49.200.000 | 49.200.000 | 49.200.000 | 49.121.534 | 78.466 | |
| | | | 84 | | | PLATI EFECTUATE IN ANII PRECEDENTI SI RECUPERATE IN ANUL CURENT | | | | | -3.552.942 | -3.552.942 | -3.552.942 | | |
| | | | 85 | | | Titlul XXI PLATI EFECTUATE IN ANII PRECEDENTI SI RECUPERATE IN ANUL CURENT | | | | | -3.552.942 | -3.552.942 | -3.552.942 | | |
| | | | 85 | 01 | | Plati efectuate in anii precedenti si recuperate in anul curent | | | | | -3.552.942 | -3.552.942 | -3.552.942 | | |
| | | | 85 | 01 | 01 | Plati efectuate in anii precedenti si recuperate in anul curent (SF) | | | | | -3.552.942 | -3.552.942 | -3.552.942 | | |
| | | | 85 | 01 | 02 | Plati efectuate in anii precedenti si recuperate in anul curent (SD) | | | | | -3.473.402 | -3.473.402 | -3.473.402 | | |
| | | | | | | | | | | | -79.540 | -79.540 | -79.540 | | |



| Capi- tol | Sub- capi- tol | Pa- ra- graf | Gru- pa / Titlu | Ar- ti- col | Ali- ne- at | Denumire indicator | Credite de angajament | | Credite bugetare | | Angajamente bugetare | Angajamente legale | Plati efectuate | Angajamente legale de platit | Cheltuieli efective |
|--------------|----------------------|--------------------|-----------------------|-------------------|-------------------|--|-----------------------|------------|------------------|-------------|-------------------------|-----------------------|--------------------|------------------------------------|------------------------|
| | | | | | | | initiale | definitive | initiale | definitive | | | | | |
| A | | | | | | B | 1 | 2 | 3 | 4 | 5 | 6 | 7 | 8=6-7 | 9 |
| 5100 | 02 | | | | | Partea I-a SERVICII PUBLICE GENERALE | | | 286.599.080 | 303.638.010 | 261.822.787 | 261.822.787 | 239.485.311 | 22.337.476 | 221.544.354 |
| 5102 | | | | | | AUTORITATI PUBLICE SI ACTIUNI EXTERNE | | | 188.930.080 | 210.345.010 | 170.108.071 | 170.108.071 | 149.375.058 | 20.733.013 | 132.538.034 |
| | | 01 | | | | CHELTUIELI CURENTE | | | 185.316.820 | 188.626.910 | 155.146.879 | 155.146.879 | 136.080.189 | 19.066.690 | 128.694.520 |
| | | 10 | | | | TITLUL I CHELTUIELI DE PERSONAL | | | 82.485.410 | 62.611.810 | 62.519.100 | 62.519.100 | 59.461.380 | 3.057.720 | 55.922.718 |
| | | 10 | 01 | | | Cheltuieli salariale in bani | | | 80.980.410 | 61.182.810 | 61.091.360 | 61.091.360 | 58.118.795 | 2.972.565 | 54.709.314 |
| | | 10 | 01 | 01 | | Salarii de baza | | | 71.692.410 | 54.442.110 | 54.407.354 | 54.407.354 | 51.994.656 | 2.412.698 | 49.279.285 |
| | | 10 | 01 | 05 | | Sporuri pentru conditii de munca | | | 2.700.000 | 2.350.000 | 2.350.000 | 2.350.000 | 2.263.610 | 86.390 | 2.123.950 |
| | | 10 | 01 | 06 | | Alte sporuri | | | 300.000 | 70.000 | 70.000 | 70.000 | 59.956 | 10.044 | 56.824 |
| | | 10 | 01 | 12 | | Indemnizatii platite unor persoane din afara unitatii | | | 2.501.000 | 1.751.000 | 1.751.000 | 1.751.000 | 1.689.747 | 61.253 | 1.610.876 |
| | | 10 | 01 | 13 | | Drepturi de delegare | | | 200.000 | 200.000 | 150.000 | 150.000 | 4.285 | 145.715 | 4.285 |
| | | 10 | 01 | 17 | | Indemnizatii de hrana | | | 2.167.000 | 1.609.100 | 1.607.767 | 1.607.767 | 1.416.612 | 191.155 | 1.330.349 |
| | | 10 | 01 | 30 | | Alte drepturi salariale in bani | | | 1.420.000 | 760.600 | 755.239 | 755.239 | 689.929 | 65.310 | 303.745 |
| | | 10 | 03 | | | Contributii | | | 1.505.000 | 1.429.000 | 1.427.740 | 1.427.740 | 1.342.585 | 85.155 | 1.213.404 |
| | | 10 | 03 | 07 | | Contributia asiguratorie pentru munca | | | 1.505.000 | 1.429.000 | 1.427.740 | 1.427.740 | 1.342.585 | 85.155 | 1.213.404 |
| | | 20 | | | | TITLUL II BUNURI SI SERVICII | | | 101.729.510 | 123.853.200 | 91.025.879 | 91.025.879 | 75.237.062 | 15.788.817 | 71.435.076 |
| | | 20 | 01 | | | Bunuri si servicii | | | 69.153.060 | 66.932.890 | 52.748.792 | 52.748.792 | 41.113.829 | 11.634.963 | 38.349.157 |
| | | 20 | 01 | 01 | | Furnituri de birou | | | 1.211.000 | 1.205.500 | 1.004.590 | 1.004.590 | 644.207 | 360.383 | 684.607 |
| | | 20 | 01 | 02 | | Matenale pentru curatenie | | | 660.000 | 660.000 | 525.946 | 525.946 | 266.116 | 259.830 | 527.678 |
| | | 20 | 01 | 03 | | Incalzit, iluminat si forta motrica | | | 2.984.000 | 2.484.000 | 2.327.190 | 2.327.190 | 1.635.243 | 691.947 | 1.777.639 |
| | | 20 | 01 | 04 | | Apa, canal si salubritate | | | 2.032.000 | 2.032.000 | 2.019.604 | 2.019.604 | 1.673.372 | 346.232 | 1.570.757 |
| | | 20 | 01 | 05 | | Carburanti si lubrifianti | | | 2.230.000 | 1.530.000 | 1.200.000 | 1.200.000 | 1.060.606 | 139.394 | 901.720 |
| | | 20 | 01 | 06 | | Piese de schimb | | | 230.000 | 230.000 | 180.000 | 180.000 | 113.044 | 66.956 | 168.926 |
| | | 20 | 01 | 07 | | Transport | | | 10.000 | 10.000 | 10.000 | 10.000 | | 10.000 | |
| | | 20 | 01 | 08 | | Posta, telecomunicatii, radio, tv, internet | | | 5.373.510 | 5.643.510 | 5.191.886 | 5.191.886 | 3.517.997 | 1.673.889 | 3.557.440 |



| Capi- tol | Sub- capi- tol | Pa- ra- graf | Gru- pa / Titlu | Ar- ti- col | Al- ne- at | Denumire indicator | Credite de angajament | | Credite bugetare | | Angajamente bugetare | Angajamente legale | Plati efectuate | Angajamente legale de platit | Cheltuieli efective |
|--------------|----------------------|--------------------|-----------------------|-------------------|------------------|--|-----------------------|------------|------------------|------------|-------------------------|-----------------------|--------------------|------------------------------------|------------------------|
| | | | | | | | initiale | definitive | initiale | definitive | | | | | |
| A | | | | | | B | 1 | 2 | 3 | 4 | 5 | 6 | 7 | 8=6-7 | 9 |
| | | | 20 | 01 | 09 | Materiale si prestari de servicii cu caracter functional | | | 8.509.200 | 9.529.200 | 8.081.383 | 8.081.383 | 6.175.801 | 1.905.582 | 6.395.899 |
| | | | 20 | 01 | 30 | Alte bunuri si servicii pentru intretinere si functionare | | | 45.913.350 | 43.608.680 | 32.208.193 | 32.208.193 | 26.027.443 | 6.180.750 | 22.764.491 |
| | | | 20 | 04 | | Medicamente si materiale sanitare | | | 200.150 | 200.150 | | | | | 1.517 |
| | | | 20 | 04 | 02 | Materiale sanitare | | | 100.000 | 100.000 | | | | | 1.517 |
| | | | 20 | 04 | 04 | Dezinfectanti | | | 100.150 | 100.150 | | | | | |
| | | | 20 | 05 | | Bunuri de natura obiectelor de inventar | | | 1.775.000 | 1.350.000 | 1.286.808 | 1.286.808 | 803.478 | 483.330 | 745.916 |
| | | | 20 | 05 | 01 | Uniforme si echipament | | | 300.000 | 300.000 | 300.000 | 300.000 | 222.185 | 77.815 | |
| | | | 20 | 05 | 30 | Alte obiecte de inventar | | | 1.475.000 | 1.050.000 | 986.808 | 986.808 | 581.293 | 405.515 | 745.916 |
| | | | 20 | 06 | | Deplasari, detasari, transferari | | | 300.000 | 250.000 | 110.000 | 110.000 | 5.281 | 104.719 | 5.281 |
| | | | 20 | 06 | 01 | Deplasari interne, detasari, transferari | | | 200.000 | 150.000 | 10.000 | 10.000 | 1.686 | 8.314 | 1.686 |
| | | | 20 | 06 | 02 | Deplasari in strainatate | | | 100.000 | 100.000 | 100.000 | 100.000 | 3.595 | 96.405 | 3.595 |
| | | | 20 | 11 | | Carti, publicatii si materiale documentare | | | 2.000 | 2.000 | | | | | |
| | | | 20 | 12 | | Consultanta si expertiza | | | 9.500.000 | 11.500.000 | 5.100.000 | 5.100.000 | 4.823.377 | 276.623 | 8.560.237 |
| | | | 20 | 13 | | Pregatire profesionala | | | 239.700 | 239.700 | 28.179 | 28.179 | 16.247 | 11.932 | 19.332 |
| | | | 20 | 14 | | Protectia muncii | | | 565.000 | 134.000 | 111.403 | 111.403 | 63.064 | 48.339 | 67.364 |
| | | | 20 | 25 | | Cheltuieli judiciare si extrajudiciare derivate din actiuni in reprezentarea intereselor statului, potrivit dispozitiilor legale | | | 6.500.000 | 9.200.000 | 8.000.000 | 8.000.000 | 7.938.908 | 61.092 | 7.969.496 |
| | | | 20 | 30 | | Alte cheltuieli | | | 13.494.600 | 34.044.460 | 23.640.697 | 23.640.697 | 20.472.878 | 3.167.819 | 15.716.776 |
| | | | 20 | 30 | 01 | Reclama si publicitate | | | 1.000.000 | 104.240 | 79.874 | 79.874 | 29.078 | 50.796 | 29.078 |
| | | | 20 | 30 | 02 | Protocol si reprezentare | | | 150.000 | 150.000 | 50.000 | 50.000 | 28.341 | 21.659 | 28.371 |
| | | | 20 | 30 | 03 | Prime de asigurare non-viata | | | 522.000 | 522.000 | 219.312 | 219.312 | 175.168 | 44.144 | 235.311 |



| Capi- tol | Sub- capi- tol | Pa- ra- graf | Gru- pa / Titlu | Ar- ti- col | Ali- ne- at | Denumire indicator | Credite de angajament | | Credite bugetare | | Angajamente bugetare | Angajamente legale | Plati efectuate | Angajamente legale de platit | Cheltuieli efective |
|--------------|----------------------|--------------------|-----------------------|-------------------|-------------------|---|-----------------------|------------|------------------|------------|-------------------------|-----------------------|--------------------|------------------------------------|------------------------|
| | | | | | | | initiale | definitive | initiale | definitive | | | | | |
| A | | | | | | B | 1 | 2 | 3 | 4 | 5 | 6 | 7 | 8=6-7 | 9 |
| | | | | | | internet | | | 96 000 | 96 000 | 70 920 | 70 920 | 70 920 | | 63 221 |
| | | | 20 | 01 | 09 | Materiale si prestari de servicii cu caracter functional | | | 1 210 000 | 610 000 | 482 829 | 482 829 | 443 525 | 39 304 | 469 681 |
| | | | 20 | 01 | 30 | Alte bunuri si servicii pentru intretinere si functionare | | | 1 990 000 | 2 590 000 | 1 476 746 | 1 476 746 | 1 250 046 | 226 700 | 1 292 060 |
| | | | 20 | 02 | | Reparatii curente | | | 280 000 | 30 000 | 10 404 | 10 404 | | 10 404 | |
| | | | 20 | 05 | | Bunuri de natura obiectelor de inventar | | | 60 000 | | | | | | |
| | | | 20 | 05 | 30 | Alte obiecte de inventar | | | 60 000 | | | | | | |
| | | | 20 | 06 | | Deplasari, detasari, transferari | | | 30 000 | | | | | | |
| | | | 20 | 06 | 01 | Deplasari interne, detasari, transferari | | | 30 000 | | | | | | |
| | | | 20 | 13 | | Pregatire profesionala | | | 25 000 | | | | | | |
| | | | 20 | 14 | | Protectia muncii | | | 34 000 | 24 000 | 13 551 | 13 551 | 11 430 | 2 121 | 13 550 |
| | | | 20 | 25 | | Cheltuieli judiciare si extrajudiciare derivate din actiuni in reprezentarea intereselor statului, potrivit dispozitiilor legale | | | 200 000 | | | | | | |
| | | | 20 | 30 | | Alte cheltuieli | | | 4 000 | 4 000 | 2 766 | 2 766 | 1 162 | 1 604 | 2 766 |
| | | | 20 | 30 | 03 | Prime de asigurare non-viata | | | 4 000 | 4 000 | 2 766 | 2 766 | 1 162 | 1 604 | 2 766 |
| | | | 50 | | | TITLUL V FONDURI DE REZERVA | | | 240 000 | 240 000 | | | | | |
| | | | 50 | 04 | | Fond de rezerva bugetara la dispozitia autoritatilor locale | | | 240 000 | 240 000 | | | | | |
| | | | 59 | | | TITLUL XI ALTE CHELTUIELI | | | 40 000 | | | | | | |
| | | | 59 | 40 | | Sume aferente persoanelor cu handicap neincadrate | | | 40 000 | | | | | | |
| | | | 70 | | | CHELTUIELI DE CAPITAL | | | 497 000 | 246 000 | 245 661 | 245 661 | 245 661 | | 168 056 |
| | | | 71 | | | TITLUL XV ACTIVE NEFINANCIARE | | | 497 000 | 246 000 | 245 661 | 245 661 | 245 661 | | 168 056 |



| Capi- tol | Sub- capi- tol | Pa- ra- graf | Gru- pa / Titlu | Ar- ti- col | Ali- ne- at | Denumire indicator | Credite de angajament | | Credite bugetare | | Angajamente bugetare | Angajamente legale | Plati efectuate | Angajamente legale de platit | Cheltuieli efective |
|--------------|----------------------|--------------------|-----------------------|-------------------|-------------------|--|-----------------------|------------|------------------|------------|-------------------------|-----------------------|--------------------|------------------------------------|------------------------|
| | | | | | | | initiale | definitive | initiale | definitive | | | | | |
| A | | | | | | B | 1 | 2 | 3 | 4 | 5 | 6 | 7 | 8=6-7 | 9 |
| | | | 71 | 01 | | Active fixe | | | 497 000 | 246 000 | 245 661 | 245 661 | 245 661 | | 168 056 |
| | | | 71 | 01 | 03 | Mobilier, aparatura birotica si alte active corporale | | | 497 000 | 246 000 | 245 661 | 245 661 | 245 661 | | 95 868 |
| | | | 71 | 01 | 30 | Alte active fixe (inclusiv reparatii capitale) | | | | | | | | | 72 188 |
| 5502 | | | | | | TRANZACTII PRIVIND DATORIA PUBLICA SI IMPRUMUTURI | | | 86 711 000 | 83 561 000 | 83 560 868 | 83 560 868 | 82 763 755 | 797 113 | 81 601 787 |
| | | | 01 | | | CHELTUIELI CURENTE | | | 86 711 000 | 83 561 000 | 83 561 000 | 83 561 000 | 82 763 887 | 797 113 | 81 601 787 |
| | | | 20 | | | TITLUL II BUNURI SI SERVICII | | | 211 000 | 211 000 | 211 000 | 211 000 | 1 554 | 209 446 | 1 513 |
| | | | 20 | 24 | | Comisioane si alte costuri aferente imprumuturilor | | | 211 000 | 211 000 | 211 000 | 211 000 | 1 554 | 209 446 | 1 513 |
| | | | 20 | 24 | 02 | Comisioane si alte costuri aferente imprumuturilor interne | | | 211 000 | 211 000 | 211 000 | 211 000 | 1 554 | 209 446 | 1 513 |
| | | | 30 | | | TITLUL III DOBANZI | | | 86 500 000 | 83 350 000 | 83 350 000 | 83 350 000 | 82 762 333 | 587 667 | 81 600 274 |
| | | | 30 | 01 | | Dobanzi aferente datoriei publice interne | | | 79 000 000 | 74 900 000 | 74 900 000 | 74 900 000 | 74 366 189 | 533 811 | 74 580 452 |
| | | | 30 | 01 | 01 | Dobanzi aferente datoriei publice interne directe | | | 79 000 000 | 74 900 000 | 74 900 000 | 74 900 000 | 74 366 189 | 533 811 | 74 580 452 |
| | | | 30 | 02 | | Dobanzi aferente datoriei publice externe | | | 7 500 000 | 8 450 000 | 8 450 000 | 8 450 000 | 8 396 144 | 53 856 | 7 019 822 |
| | | | 30 | 02 | 02 | Dobanzi aferente creditelor externe contractate de ordonatori de credite | | | 7 500 000 | 8 450 000 | 8 450 000 | 8 450 000 | 8 396 144 | 53 856 | 7 019 822 |
| | | | 84 | | | PLATI EFECTUATE IN ANII PRECEDENTI SI RECUPERATE IN ANUL CURENT | | | | | -132 | -132 | -132 | | |
| | | | 85 | | | Titlul XXI PLATI EFECTUATE IN ANII PRECEDENTI SI RECUPERATE IN ANUL CURENT | | | | | -132 | -132 | -132 | | |



| Capi- tol | Sub- capi- tol | Pa- ra- graf | Gru- pa / Titlu | Ar- ti- col | Ali- ne- at | Denumire indicator | Credite de angajament | | Credite bugetare | | Angajamente bugetare | Angajamente legale | Plati efectuate | Angajamente legale de platit | Cheltuieli efective |
|--------------|----------------------|--------------------|-----------------------|-------------------|-------------------|--|-----------------------|------------|------------------|------------|-------------------------|-----------------------|--------------------|------------------------------------|------------------------|
| | | | | | | | initiale | definitive | initiale | definitive | | | | | |
| A | | | | | | B | 1 | 2 | 3 | 4 | 5 | 6 | 7 | 8=6-7 | 9 |
| | | | 85 | 01 | | Plati efectuate in anii precedenti si recuperate in anul curent | | | | | -132 | -132 | -132 | | |
| | | | 85 | 01 | 01 | Plati efectuate in anii precedenti si recuperate in anul curent (SF) | | | | | -132 | -132 | -132 | | |
| 6000 | 02 | | | | | Partea II-a APARARE, ORDINE PUBLICA SI SIGURANTA NATIONALA | | | 16.062.000 | 21.917.000 | 21.561.654 | 21.561.654 | 20.460.977 | 1.100.677 | 19.867.548 |
| 6002 | | | | | | APARARE | | | 320.000 | 320.000 | 306.714 | 306.714 | 96.561 | 210.153 | 98.345 |
| | | | 01 | | | CHELTUIELI CURENTE | | | 320.000 | 320.000 | 306.714 | 306.714 | 96.561 | 210.153 | 98.345 |
| | | | 20 | | | TITLUL II BUNURI SI SERVICII | | | 320.000 | 320.000 | 306.714 | 306.714 | 96.561 | 210.153 | 98.345 |
| | | | 20 | 01 | | Bunuri si servicii | | | 305.000 | 305.000 | 296.714 | 296.714 | 94.691 | 202.023 | 96.475 |
| | | | 20 | 01 | 03 | Incalzit, iluminat si forta motrica | | | 50.000 | 50.000 | 50.000 | 50.000 | 39.195 | 10.805 | 39.195 |
| | | | 20 | 01 | 04 | Apa, canal si salubritate | | | 20.000 | 20.000 | 20.000 | 20.000 | 4.219 | 15.781 | 4.260 |
| | | | 20 | 01 | 06 | Piese de schimb | | | 5.000 | 5.000 | | | | | |
| | | | 20 | 01 | 08 | Posta, telecomunicatii, radio, tv, internet | | | 50.000 | 50.000 | 50.000 | 50.000 | 14.045 | 35.955 | 14.734 |
| | | | 20 | 01 | 09 | Materiala si prestari de servicii cu caracter functional | | | 80.000 | 80.000 | 76.714 | 76.714 | 19.992 | 56.722 | 21.063 |
| | | | 20 | 01 | 30 | Alte bunuri si servicii pentru intretinere si functionare | | | 100.000 | 100.000 | 100.000 | 100.000 | 17.240 | 82.760 | 17.223 |
| | | | 20 | 05 | | Bunuri de natura obiectelor de inventar | | | 5.000 | 5.000 | | | | | |
| | | | 20 | 05 | 30 | Alte obiecte de inventar | | | 5.000 | 5.000 | | | | | |
| | | | 20 | 30 | | Alte cheltuieli | | | 10.000 | 10.000 | 10.000 | 10.000 | 1.870 | 8.130 | 1.870 |
| | | | 20 | 30 | 03 | Prime de asigurare non-viata | | | 10.000 | 10.000 | 10.000 | 10.000 | 1.870 | 8.130 | 1.870 |
| 6102 | | | | | | ORDINE PUBLICA SI SIGURANTA NATIONALA | | | 15.742.000 | 21.597.000 | 21.254.940 | 21.254.940 | 20.364.416 | 890.524 | 19.769.203 |
| | | | 01 | | | CHELTUIELI CURENTE | | | 15.742.000 | 21.597.000 | 21.255.000 | 21.255.000 | 20.364.476 | 890.524 | 19.758.046 |
| | | | 10 | | | TITLUL I CHELTUIELI DE PERSONAL | | | 15.400.000 | 21.255.000 | 21.255.000 | 21.255.000 | 20.364.476 | 890.524 | 19.292.872 |



| Capi- tol | Sub- capi- tol | Pa- ra- graf | Gru- pa / Titlu | Ar- ti- col | Ali- ne- at | Denumire indicator | Credite de angajament | | Credite bugetare | | Angajamente bugetare | Angajamente legale | Plati efectuate | Angajamente legale de platit | Cheltuieli efective |
|--------------|----------------------|--------------------|-----------------------|-------------------|-------------------|---|-----------------------|------------|------------------|---------------|-------------------------|-----------------------|--------------------|------------------------------------|------------------------|
| | | | | | | | initiale | definitive | initiale | definitive | | | | | |
| A | | | | | | B | 1 | 2 | 3 | 4 | 5 | 6 | 7 | 8=6-7 | 9 |
| | | | | | | IN ANUL CURENT | | | | | -60 | -60 | -60 | | |
| | | | 85 | 01 | | Plati efectuate in anii precedenti si recuperate in anul curent | | | | | -60 | -60 | -60 | | |
| | | | 85 | 01 | 01 | Plati efectuate in anii precedenti si recuperate in anul curent (SF) | | | | | -60 | -60 | -60 | | |
| 6500 | 02 | | | | | Partea III-a CHELTUIELI SOCIAL-CULTURALE | | | 1.061.756.600 | 1.171.292.610 | 618.157.745 | 618.157.745 | 582.443.121 | 35.714.624 | 503.585.965 |
| 6502 | | | | | | INVATAMANT | | | 550.598.860 | 663.667.660 | 180.727.076 | 180.727.076 | 172.481.004 | 8.246.072 | 131.769.966 |
| | | | 01 | | | CHELTUIELI CURENTE | | | 460.682.620 | 551.238.010 | 133.448.865 | 133.448.865 | 129.674.270 | 3.774.595 | 127.863.207 |
| | | | 10 | | | TITLUL I CHELTUIELI DE PERSONAL | | | 6.749.600 | 6.796.600 | 6.637.600 | 6.637.600 | 6.141.881 | 495.719 | 6.164.132 |
| | | | 10 | 01 | | Cheltuieli salariale in bani | | | 6.516.500 | 6.563.500 | 6.494.500 | 6.494.500 | 6.009.650 | 484.850 | 6.029.980 |
| | | | 10 | 01 | 01 | Salarii de baza | | | 4.627.000 | 4.447.000 | 4.383.000 | 4.383.000 | 4.254.082 | 128.918 | 4.277.523 |
| | | | 10 | 01 | 11 | Fond aferent platii cu ora | | | | | | | | | 10 |
| | | | 10 | 01 | 17 | Indemnizatii de hrana | | | 1.283.000 | 1.243.000 | 1.238.000 | 1.238.000 | 1.060.443 | 177.557 | 1.065.823 |
| | | | 10 | 01 | 30 | Alte drepturi salariale in bani | | | 606.500 | 873.500 | 873.500 | 873.500 | 695.125 | 178.375 | 686.624 |
| | | | 10 | 02 | | Cheltuieli salariale in natura | | | 87.000 | 87.000 | | | | | |
| | | | 10 | 02 | 06 | Vouchere de vacanta | | | 87.000 | 87.000 | | | | | |
| | | | 10 | 03 | | Contributii | | | 146.100 | 146.100 | 143.100 | 143.100 | 132.231 | 10.869 | 134.152 |
| | | | 10 | 03 | 07 | Contributia asiguratorie pentru munca | | | 146.100 | 146.100 | 143.100 | 143.100 | 132.231 | 10.869 | 134.152 |
| | | | 20 | | | TITLUL II BUNURI SI SERVICII | | | 86.012.760 | 97.569.780 | 84.855.152 | 84.855.152 | 82.434.720 | 2.420.432 | 81.035.074 |
| | | | 20 | 01 | | Bunuri si servicii | | | 60.806.570 | 69.226.570 | 61.466.567 | 61.466.567 | 60.089.540 | 1.377.027 | 60.026.492 |
| | | | 20 | 01 | 01 | Furnituri de birou | | | 671.600 | 1.120.900 | 874.411 | 874.411 | 869.415 | 4.996 | 568.866 |
| | | | 20 | 01 | 02 | Materiale pentru curatenie | | | 1.537.260 | 2.003.760 | 1.709.008 | 1.709.008 | 1.688.960 | 20.048 | 1.761.664 |
| | | | 20 | 01 | 03 | Incalzit, iluminat si forta motrica | | | 15.550.080 | 20.187.230 | 17.620.181 | 17.620.181 | 17.250.315 | 369.866 | 17.179.765 |
| | | | 20 | 01 | 04 | Apa, canal si salubritate | | | 2.767.210 | 3.208.470 | 2.883.127 | 2.883.127 | 2.834.392 | 48.735 | 2.567.721 |
| | | | 20 | 01 | 05 | Carburanti si lubrifianti | | | 5.500 | 900 | 400 | 400 | 400 | | 6.820 |
| | | | 20 | 01 | 06 | Piese de schimb | | | 1.075.740 | 1.449.330 | 1.438.834 | 1.438.834 | 1.438.834 | | 1.438.833 |



| Capi- tol | Sub- capi- tol | Pa- ra- graf | Gru- pa / Titlu | Ar- ti- col | Ali- ne- at | Denumire indicator | Credite de angajament | | Credite bugetare | | Angajamente bugetare | Angajamente legale | Plati efectuate | Angajamente legale de platit | Cheltuieli efective |
|--------------|----------------------|--------------------|-----------------------|-------------------|-------------------|--|-----------------------|------------|------------------|------------|-------------------------|-----------------------|--------------------|------------------------------------|------------------------|
| | | | | | | | initiale | definitive | initiale | definitive | | | | | |
| A | | | | | | B | 1 | 2 | 3 | 4 | 5 | 6 | 7 | 8=6-7 | 9 |
| | | | 20 | 01 | 07 | Transport | | | 1 350 | 1 350 | | | | | |
| | | | 20 | 01 | 08 | Posta, telecomunicatii, radio, tv, internet | | | 2 821 440 | 4 887 690 | 4 146 128 | 4 146 128 | 4 126 093 | 20 035 | 4 807 147 |
| | | | 20 | 01 | 09 | Materiale si prestari de servicii cu caracter functional | | | 5 683 140 | 6 065 730 | 4 826 173 | 4 826 173 | 4 821 943 | 4 230 | 5 187 035 |
| | | | 20 | 01 | 30 | Alte bunuri si servicii pentru intretinere si functionare | | | 30 693 250 | 30 301 210 | 27 968 305 | 27 968 305 | 27 059 188 | 909 117 | 26 508 641 |
| | | | 20 | 02 | | Reparatii curente | | | 9 142 680 | 13 629 780 | 10 845 481 | 10 845 481 | 10 789 571 | 55 910 | 11 896 698 |
| | | | 20 | 03 | | Hrana | | | 5 882 120 | 5 754 300 | 5 388 611 | 5 388 611 | 4 634 301 | 754 310 | 3 275 798 |
| | | | 20 | 03 | 01 | Hrana pentru oameni | | | 5 882 120 | 5 754 300 | 5 388 611 | 5 388 611 | 4 634 301 | 754 310 | 3 275 798 |
| | | | 20 | 04 | | Medicamente si materiale sanitare | | | 38 940 | 24 940 | 15 000 | 15 000 | 877 | 14 123 | 2 816 |
| | | | 20 | 04 | 01 | Medicamente | | | 14 000 | 14 000 | 7 000 | 7 000 | | 7 000 | |
| | | | 20 | 04 | 02 | Materiale sanitare | | | 21 940 | 8 940 | 8 000 | 8 000 | 877 | 7 123 | 2 816 |
| | | | 20 | 04 | 04 | Dezinfectanti | | | 3 000 | 2 000 | | | | | |
| | | | 20 | 05 | | Bunuri de natura obiectelor de inventar | | | 2 907 660 | 2 341 740 | 2 246 677 | 2 246 677 | 2 089 658 | 157 019 | 1 060 243 |
| | | | 20 | 05 | 01 | Uniforme si echipament | | | 40 060 | 15 000 | 15 000 | 15 000 | 13 413 | 1 587 | 3 413 |
| | | | 20 | 05 | 03 | Lenjerie si accesorii de pat | | | 39 670 | 59 670 | 59 670 | 59 670 | 46 472 | 13 198 | -51 423 |
| | | | 20 | 05 | 30 | Alte obiecte de inventar | | | 2 827 930 | 2 267 070 | 2 172 007 | 2 172 007 | 2 029 773 | 142 234 | 1 108 253 |
| | | | 20 | 06 | | Deplasari, detasari, transferari | | | 15 260 | 26 550 | 11 012 | 11 012 | 11 010 | 2 | 9 564 |
| | | | 20 | 06 | 01 | Deplasari interne, detasari, transferari | | | 15 260 | 26 550 | 11 012 | 11 012 | 11 010 | 2 | 9 564 |
| | | | 20 | 11 | | Carti, publicatii si materiale documentare | | | 16 970 | 5 970 | 5 000 | 5 000 | 3 534 | 1 466 | |
| | | | 20 | 13 | | Pregatire profesionala | | | 29 970 | 29 970 | 27 970 | 27 970 | 18 173 | 9 797 | 18 470 |
| | | | 20 | 14 | | Protectia muncii | | | 73 140 | 73 140 | 30 406 | 30 406 | 23 796 | 6 610 | 25 132 |
| | | | 20 | 30 | | Alte cheltuieli | | | 7 099 450 | 6 456 820 | 4 818 428 | 4 818 428 | 4 774 260 | 44 168 | 4 719 861 |
| | | | 20 | 30 | 04 | Chirii | | | 6 982 560 | 6 415 120 | 4 776 828 | 4 776 828 | 4 748 049 | 28 779 | 4 699 831 |



| Capi- tol | Sub- capi- tol | Pa- ra- graf | Gru- pa / Titlu | Ar- ti- col | Ali- ne- at | Denumire indicator | Credite de angajament | | Credite bugetare | | Angajamente bugetare | Angajamente legale | Plati efectuate | Angajamente legale de platit | Cheltuieli efective |
|--------------|----------------------|--------------------|-----------------------|-------------------|-------------------|--|-----------------------|------------|------------------|-------------|-------------------------|-----------------------|--------------------|------------------------------------|------------------------|
| | | | | | | | initiale | definitive | initiale | definitive | | | | | |
| A | | | | | | B | 1 | 2 | 3 | 4 | 5 | 6 | 7 | 8=6-7 | 9 |
| | | | | | | FINANCIARA NERAMBURSABILA | | | | | | | | | |
| | | | | | | AFERENTA PNRR | | | 316 754 160 | 400 984 490 | | | | | |
| | 60 | 01 | | | | Fonduri europene nerambursabile | | | 256 570 870 | 324 797 430 | | | | | |
| | 60 | 03 | | | | Sume aferente TVA | | | 60 183 290 | 76 187 060 | | | | | |
| | 70 | | | | | CHELTUIELI DE CAPITAL | | | 89 916 240 | 112 429 650 | 47 465 525 | 47 465 525 | 42 994 048 | 4 471 477 | 3 906 759 |
| | 71 | | | | | TITLUL XV ACTIVE NEFINANCIARE | | | 89 916 240 | 112 429 650 | 47 465 525 | 47 465 525 | 42 994 048 | 4 471 477 | 3 906 759 |
| | 71 | 01 | | | | Active fixe | | | 89 916 240 | 112 429 650 | 47 465 525 | 47 465 525 | 42 994 048 | 4 471 477 | 3 906 759 |
| | 71 | 01 | 01 | | | Constructii | | | 73 956 670 | 88 012 040 | 37 254 622 | 37 254 622 | 32 799 646 | 4 454 976 | 2 169 614 |
| | 71 | 01 | 02 | | | Masini, echipamente si mijloace de transport | | | | | | | | | 69 967 |
| | 71 | 01 | 03 | | | Mobilier, aparatura birotica si alte active corporale | | | 4 461 700 | 5 467 100 | 4 425 840 | 4 425 840 | 4 425 840 | | 888 875 |
| | 71 | 01 | 30 | | | Alte active fixe (inclusiv reparatii capitale) | | | 11 497 870 | 18 950 510 | 5 785 063 | 5 785 063 | 5 768 562 | 16 501 | 778 303 |
| | 84 | | | | | PLATI EFECTUATE IN ANII PRECEDENTI SI RECUPERATE IN ANUL CURENT | | | | | -187 314 | -187 314 | -187 314 | | |
| | 85 | | | | | Titlul XXI PLATI EFECTUATE IN ANII PRECEDENTI SI RECUPERATE IN ANUL CURENT | | | | | -187 314 | -187 314 | -187 314 | | |
| | 85 | 01 | | | | Plati efectuate in anii precedenti si recuperate in anul curent | | | | | -187 314 | -187 314 | -187 314 | | |
| | 85 | 01 | 01 | | | Plati efectuate in anii precedenti si recuperate in anul curent (SF) | | | | | -187 314 | -187 314 | -187 314 | | |
| 6602 | | | | | | SANATATE | | | 2 305 000 | 2 235 000 | 2 166 364 | 2 166 364 | 2 166 364 | | 2 066 671 |
| | 01 | | | | | CHELTUIELI CURENTE | | | 2 305 000 | 2 235 000 | 2 171 459 | 2 171 459 | 2 171 459 | | 2 066 671 |
| | 10 | | | | | TITLUL I CHELTUIELI DE PERSONAL | | | 2 135 000 | 2 065 000 | 2 011 654 | 2 011 654 | 2 011 654 | | 1 936 860 |



| Capi- tol | Sub- capi- tol | Pa- ra- graf | Gru- pa / Titlu | Ar- ti- col | Ali- ne- at | Denumire indicator | Credite de angajament | | Credite bugetare | | Angajamente bugetare | Angajamente legale | Plati efectuate | Angajamente legale de platit | Cheltuieli efective |
|--------------|----------------------|--------------------|-----------------------|-------------------|-------------------|--|-----------------------|------------|------------------|-------------|-------------------------|-----------------------|--------------------|------------------------------------|------------------------|
| | | | | | | | initiale | definitive | initiale | definitive | | | | | |
| A | | | | | | B | 1 | 2 | 3 | 4 | 5 | 6 | 7 | 8=6-7 | 9 |
| | | | 10 | 01 | | Cheltuieli salariale in bani | | | 2.060.000 | 1.992.000 | 1.969.054 | 1.969.054 | 1.969.054 | | 1.894.242 |
| | | | 10 | 01 | 01 | Salarii de baza | | | 1.570.000 | 1.480.000 | 1.461.964 | 1.461.964 | 1.461.964 | | 1.452.020 |
| | | | 10 | 01 | 05 | Sporuri pentru conditii de munca | | | 190.000 | 170.000 | 169.303 | 169.303 | 169.303 | | 168.163 |
| | | | 10 | 01 | 06 | Alte sporuri | | | 190.000 | 200.000 | 198.235 | 198.235 | 198.235 | | 210.242 |
| | | | 10 | 01 | 17 | Indemnizatii de hrana | | | 80.000 | 65.000 | 64.046 | 64.046 | 64.046 | | 63.817 |
| | | | 10 | 01 | 30 | Alte drepturi salariale in bani | | | 30.000 | 77.000 | 75.506 | 75.506 | 75.506 | | |
| | | | 10 | 02 | | Cheltuieli salariale in natura | | | 30.000 | 30.000 | | | | | |
| | | | 10 | 02 | 06 | Vouchere de vacanta | | | 30.000 | 30.000 | | | | | |
| | | | 10 | 03 | | Contributii | | | 45.000 | 43.000 | 42.600 | 42.600 | 42.600 | | 42.618 |
| | | | 10 | 03 | 07 | Contributia asiguratorie pentru munca | | | 45.000 | 43.000 | 42.600 | 42.600 | 42.600 | | 42.618 |
| | | | 20 | | | TITLUL II BUNURI SI SERVICII | | | 170.000 | 170.000 | 159.805 | 159.805 | 159.805 | | 129.811 |
| | | | 20 | 04 | | Medicamente si materiale sanitare | | | 170.000 | 170.000 | 159.805 | 159.805 | 159.805 | | 129.811 |
| | | | 20 | 04 | 01 | Medicamente | | | 140.000 | 150.000 | 142.750 | 142.750 | 142.750 | | 114.327 |
| | | | 20 | 04 | 02 | Materiale sanitare | | | 30.000 | 20.000 | 17.055 | 17.055 | 17.055 | | 15.484 |
| | | | 84 | | | PLATI EFECTUATE IN ANII PRECEDENTI SI RECUPERATE IN ANUL CURENT | | | | | -5.095 | -5.095 | -5.095 | | |
| | | | 85 | | | Titlul XXI PLATI EFECTUATE IN ANII PRECEDENTI SI RECUPERATE IN ANUL CURENT | | | | | -5.095 | -5.095 | -5.095 | | |
| | | | 85 | 01 | | Plati efectuate in anii precedenti si recuperate in anul curent | | | | | -5.095 | -5.095 | -5.095 | | |
| | | | 85 | 01 | 01 | Plati efectuate in anii precedenti si recuperate in anul curent (SF) | | | | | -5.095 | -5.095 | -5.095 | | |
| 6702 | | | | | | CULTURA, RECREERE SI RELIGIE | | | 294.019.470 | 294.686.680 | 230.720.631 | 230.720.631 | 214.867.825 | 15.852.806 | 177.023.385 |
| | | | 01 | | | CHELTUIELI CURENTE | | | 213.625.500 | 212.767.500 | 186.595.148 | 186.595.148 | 172.096.591 | 14.498.557 | 176.952.480 |
| | | | 10 | | | TITLUL I CHELTUIELI DE PERSONAL | | | 5.000.000 | 5.000.000 | 3.063.153 | 3.063.153 | 3.052.873 | 10.280 | 2.966.066 |



| Capi- tot | Sub- capi- tot | Pa- ra- graf | Gru- pa / Titlu | Ar- ti- col | Ali- ne- at | Denumire indicator | Credite de angajament | | Credite bugetare | | Angajamente bugetare | Angajamente legale | Plati efectuate | Angajamente legale de platit | Cheltuieli efective |
|--------------|----------------------|--------------------|-----------------------|-------------------|-------------------|--|-----------------------|------------|------------------|-------------|-------------------------|-----------------------|--------------------|------------------------------------|------------------------|
| | | | | | | | initiale | definitive | initiale | definitive | | | | | |
| A | | | | | | B | 1 | 2 | 3 | 4 | 5 | 6 | 7 | 8=6-7 | 9 |
| | | | 10 | 01 | | Cheltuieli salariale in bani | | | 4 890 000 | 4 890 000 | 2 993 209 | 2 993 209 | 2 982 929 | 10 280 | 2 900 787 |
| | | | 10 | 01 | 01 | Salarii de baza | | | 4 291 320 | 4 291 320 | 2 853 600 | 2 853 600 | 2 843 320 | 10 280 | 2 791 921 |
| | | | 10 | 01 | 05 | Sporuri pentru conditii de munca | | | 379 600 | 366 940 | 22 475 | 22 475 | 22 475 | | 8 801 |
| | | | 10 | 01 | 06 | Alte sporuri | | | 9 100 | 21 760 | 9 054 | 9 054 | 9 054 | | 8 605 |
| | | | 10 | 01 | 17 | Indemnizatii de hrana | | | 166 560 | 166 560 | 94 432 | 94 432 | 94 432 | | 90 403 |
| | | | 10 | 01 | 30 | Alte drepturi salariale in bani | | | 43 420 | 43 420 | 13 648 | 13 648 | 13 648 | | 1 057 |
| | | | 10 | 03 | | Contributii | | | 110 000 | 110 000 | 69 944 | 69 944 | 69 944 | | 65 279 |
| | | | 10 | 03 | 07 | Contributia asiguratorie pentru munca | | | 110 000 | 110 000 | 69 944 | 69 944 | 69 944 | | 65 279 |
| | | | 20 | | | TITLUL II BUNURI SI SERVICII | | | 207 125 500 | 205 325 500 | 181 474 028 | 181 474 028 | 167 218 529 | 14 255 499 | 172 161 225 |
| | | | 20 | 01 | | Bunuri si servicii | | | 196 996 330 | 195 196 330 | 176 474 704 | 176 474 704 | 162 246 197 | 14 228 507 | 165 866 879 |
| | | | 20 | 01 | 01 | Furnituri de birou | | | 20 000 | 20 000 | 13 033 | 13 033 | 13 032 | | 17 767 |
| | | | 20 | 01 | 02 | Materiale pentru curatenie | | | 28 600 | 28 600 | 14 952 | 14 952 | 14 952 | | 16 820 |
| | | | 20 | 01 | 03 | Incalzit, iluminat si forta motrica | | | 156 700 | 156 700 | 58 827 | 58 827 | 58 827 | | 84 530 |
| | | | 20 | 01 | 04 | Apa, canal si salubritate | | | 7 600 | 11 000 | 6 752 | 6 752 | 6 752 | | 6 812 |
| | | | 20 | 01 | 05 | Carburanti si lubrifianti | | | 15 000 | 15 000 | | | | | 7 250 |
| | | | 20 | 01 | 06 | Piese de schimb | | | 20 000 | 20 000 | | | | | 10 425 |
| | | | 20 | 01 | 08 | Posta, telecomunicatii, radio, tv, internet | | | 74 800 | 74 800 | 55 191 | 55 191 | 55 191 | | 58 514 |
| | | | 20 | 01 | 09 | Materiale si prestari de servicii cu caracter functional | | | 53 600 | 50 200 | 27 830 | 27 830 | 27 830 | | 25 726 |
| | | | 20 | 01 | 30 | Alte bunuri si servicii pentru intretinere si functionare | | | 196 620 030 | 194 820 030 | 176 298 119 | 176 298 119 | 162 069 613 | 14 228 506 | 165 639 035 |
| | | | 20 | 05 | | Bunuri de natura obiectelor de inventar | | | 54 170 | 54 170 | 38 582 | 38 582 | 38 582 | | 206 445 |
| | | | 20 | 05 | 30 | Alte obiecte de inventar | | | 54 170 | 54 170 | 38 582 | 38 582 | 38 582 | | 206 445 |
| | | | 20 | 13 | | Pregatire profesionala | | | 45 000 | 45 000 | | | | | |
| | | | 20 | 14 | | Protectia muncii | | | 30 000 | 30 000 | 16 210 | 16 210 | 15 100 | 1 110 | 16 061 |



| Capi- tol | Sub- capi- tol | Pa- ra- graf | Gru- pa / Titlu | Ar- ti- col | Ali- ne- at | Denumire indicator | Credite de angajament | | Credite bugetare | | Angajamente bugetare | Angajamente legale | Plati efectuate | Angajamente legale de platit | Cheltuieli efective |
|--------------|----------------------|--------------------|-----------------------|-------------------|-------------------|--|-----------------------|------------|------------------|------------|-------------------------|-----------------------|--------------------|------------------------------------|------------------------|
| | | | | | | | initiale | definitive | initiale | definitive | | | | | |
| A | | | | | | B | 1 | 2 | 3 | 4 | 5 | 6 | 7 | 8=6-7 | 9 |
| | | | 20 | 30 | | Alte cheltuieli | | | 10.000.000 | 10.000.000 | 4.944.532 | 4.944.532 | 4.918.650 | 25.882 | 6.071.840 |
| | | | 20 | 30 | 30 | Alte cheltuieli cu bunuri si servicii | | | 10.000.000 | 10.000.000 | 4.944.532 | 4.944.532 | 4.918.650 | 25.882 | 6.071.840 |
| | | | 59 | | | TITLUL XI ALTE CHELTUIELI | | | 1.500.000 | 2.442.000 | 2.057.967 | 2.057.967 | 1.825.189 | 232.778 | 1.825.189 |
| | | | 59 | 12 | | Sustinerea cultelor | | | 500.000 | 1.600.000 | 1.600.000 | 1.600.000 | 1.385.957 | 214.043 | 1.385.957 |
| | | | 59 | 17 | | Despagubiri civile | | | 1.000.000 | 842.000 | 457.967 | 457.967 | 439.232 | 18.735 | 439.232 |
| | | | 70 | | | CHELTUIELI DE CAPITAL | | | 80.393.970 | 81.919.180 | 44.276.437 | 44.276.437 | 42.922.188 | 1.354.249 | 70.905 |
| | | | 71 | | | TITLUL XV ACTIVE NEFINANCIARE | | | 80.393.970 | 81.919.180 | 44.276.437 | 44.276.437 | 42.922.188 | 1.354.249 | 70.905 |
| | | | 71 | 01 | | Active fixe | | | 80.393.970 | 81.919.180 | 44.276.437 | 44.276.437 | 42.922.188 | 1.354.249 | 70.905 |
| | | | 71 | 01 | 01 | Constructii | | | 71.596.720 | 73.282.440 | 43.569.255 | 43.569.255 | 42.216.455 | 1.352.800 | |
| | | | 71 | 01 | 02 | Masini, echipamente si mijloace de transport | | | | | | | | | 33.539 |
| | | | 71 | 01 | 03 | Mobilier, aparatura birotica si alte active corporale | | | 113.000 | 106.000 | | | | | 15.921 |
| | | | 71 | 01 | 30 | Alte active fixe (inclusiv reparatii capitale) | | | 8.684.250 | 8.530.740 | 707.182 | 707.182 | 705.733 | 1.449 | 21.445 |
| | | | 84 | | | PLATI EFECTUATE IN ANII PRECEDENTI SI RECUPERATE IN ANUL CURENT | | | | | -150.954 | -150.954 | -150.954 | | |
| | | | 85 | | | Titlul XXI PLATI EFECTUATE IN ANII PRECEDENTI SI RECUPERATE IN ANUL CURENT | | | | | -150.954 | -150.954 | -150.954 | | |
| | | | 85 | 01 | | Plati efectuate in anii precedenti si recuperate in anul curent | | | | | -150.954 | -150.954 | -150.954 | | |
| | | | 85 | 01 | 01 | Plati efectuate in anii precedenti si recuperate in anul curent (SF) | | | | | -141.249 | -141.249 | -141.249 | | |
| | | | 85 | 01 | 02 | Plati efectuate in anii precedenti si recuperate in anul curent (SD) | | | | | -9.705 | -9.705 | -9.705 | | |



| Capi- tol | Sub- capi- tol | Pa- ra- graf | Gru- pa / Titlu | Ar- ti- col | Ali- ne- at | Denumire indicator | Credite de angajament | | Credite bugetare | | Angajamente bugetare | Angajamente legale | Plati efectuate | Angajamente legale de platit | Cheltuieli efective |
|--------------|----------------------|--------------------|-----------------------|-------------------|-------------------|---|-----------------------|------------|------------------|------------|-------------------------|-----------------------|--------------------|------------------------------------|------------------------|
| | | | | | | | initiale | definitive | initiale | definitive | | | | | |
| A | | | | | | B | 1 | 2 | 3 | 4 | 5 | 6 | 7 | 8=6-7 | 9 |
| | | | | | | caracter functional | | | 1 214 400 | 975 400 | 973 723 | 973 723 | 658 480 | 315 243 | 720 275 |
| | 20 | 01 | 30 | | | Alte bunuri si servicii pentru intretinere si functionare | | | 14 728 000 | 14 222 520 | 14 049 505 | 14 049 505 | 11 086 020 | 2 963 485 | 11 148 715 |
| | 20 | 02 | | | | Reparatii curente | | | 320 000 | 1 086 000 | 1 086 000 | 1 086 000 | 138 594 | 947 406 | 138 593 |
| | 20 | 03 | | | | Hrana | | | 4 282 000 | 2 176 000 | 2 175 981 | 2 175 981 | 1 789 120 | 386 861 | 2 014 563 |
| | 20 | 03 | 01 | | | Hrana pentru oameni | | | 4 282 000 | 2 176 000 | 2 175 981 | 2 175 981 | 1 789 120 | 386 861 | 2 014 563 |
| | 20 | 04 | | | | Medicamente si materiale sanitare | | | 228 000 | 138 000 | 138 000 | 138 000 | 32 652 | 105 348 | 90 250 |
| | 20 | 04 | 01 | | | Medicamente | | | 43 000 | 53 000 | 53 000 | 53 000 | 27 880 | 25 120 | 26 305 |
| | 20 | 04 | 02 | | | Materiale sanitare | | | 185 000 | 85 000 | 85 000 | 85 000 | 4 772 | 80 228 | 63 945 |
| | 20 | 05 | | | | Bunuri de natura obiectelor de inventar | | | 408 500 | 560 210 | 559 979 | 559 979 | 347 279 | 212 700 | 24 212 |
| | 20 | 05 | 01 | | | Uniforme si echipament | | | 12 000 | | | | | | 11 355 |
| | 20 | 05 | 03 | | | Lenjerie si accesorii de pat | | | 40 000 | 69 000 | 69 000 | 69 000 | 68 444 | 556 | 9 313 |
| | 20 | 05 | 30 | | | Alte obiecte de inventar | | | 356 500 | 491 210 | 490 979 | 490 979 | 278 835 | 212 144 | 3 544 |
| | 20 | 06 | | | | Deplasari, detasari, transferari | | | 45 000 | 45 000 | 45 000 | 45 000 | 23 517 | 21 483 | 23 517 |
| | 20 | 06 | 01 | | | Deplasari interne, detasari, transferari | | | 45 000 | 45 000 | 45 000 | 45 000 | 23 517 | 21 483 | 23 517 |
| | 20 | 11 | | | | Carti, publicatii si materiale documentare | | | 20 000 | | | | | | |
| | 20 | 12 | | | | Consultanta si expertiza | | | | 48 000 | 48 000 | 48 000 | 23 669 | 24 331 | 23 669 |
| | 20 | 13 | | | | Pregatire profesionala | | | 20 000 | 9 500 | 9 500 | 9 500 | 9 486 | 14 | 9 486 |
| | 20 | 14 | | | | Protectia muncii | | | 60 000 | 60 000 | 60 000 | 60 000 | | 60 000 | |
| | 20 | 25 | | | | Cheltuieli judiciare si extrajudiciare derivate din actiuni in reprezentarea intereselor statului, potrivit dispozitiilor legale | | | 29 000 | 39 000 | 39 000 | 39 000 | 25 630 | 13 370 | 25 630 |
| | 20 | 30 | | | | Alte cheltuieli | | | 219 500 | 219 500 | 215 780 | 215 780 | 83 446 | 132 334 | 107 950 |
| | 20 | 30 | 30 | | | Alte cheltuieli cu bunuri si servicii | | | 219 500 | 219 500 | 215 780 | 215 780 | 83 446 | 132 334 | 107 950 |



| Capi- tol | Sub- capi- tol | Pa- ra- graf | Gru- pa / Titlu | Ar- ti- col | Ali- ne- at | Denumire indicator | Credite de angajament | | Credite bugetare | | Angajamente bugetare | Angajamente legale | Plati efectuate | Angajamente legale de platit | Cheltuieli efective |
|--------------|----------------------|--------------------|-----------------------|-------------------|-------------------|---|-----------------------|------------|------------------|---------------|-------------------------|-----------------------|--------------------|------------------------------------|------------------------|
| | | | | | | | initiale | definitive | initiale | definitive | | | | | |
| A | | | | | | B | 1 | 2 | 3 | 4 | 5 | 6 | 7 | 8=6-7 | 9 |
| | | | | | | IN ANUL CURENT | | | | | -1 262 221 | -1 262 221 | -1 262 221 | | |
| | | | 85 | 01 | | Plati efectuate in anii precedenti si recuperate in anul curent | | | | | -1 262 221 | -1 262 221 | -1 262 221 | | |
| | | | 85 | 01 | 01 | Plati efectuate in anii precedenti si recuperate in anul curent (SF) | | | | | -1 262 221 | -1 262 221 | -1 262 221 | | |
| 7000 | 02 | | | | | Partea IV-a SERVICII SI DEZVOLTARE PUBLICA, LOCUINTE, MEDIU SI APE | | | 1 556 651 100 | 1 644 488 380 | 804 840 970 | 804 840 970 | 559 073 586 | 245 767 384 | 211 224 366 |
| 7002 | | | | | | LOCUINTE, SERVICII SI DEZVOLTARE PUBLICA | | | 1 361 672 870 | 1 428 505 150 | 595 761 350 | 595 761 350 | 359 807 064 | 235 954 286 | 28 567 053 |
| | | | 01 | | | CHELTUIELI CURENTE | | | 1 303 068 810 | 1 310 844 220 | 523 183 082 | 523 183 082 | 289 461 647 | 233 721 435 | 28 567 053 |
| | | | 20 | | | TITLUL II BUNURI SI SERVICII | | | 37 940 000 | 45 715 410 | 41 224 062 | 41 224 062 | 33 190 155 | 8 033 907 | 28 567 053 |
| | | | 20 | 01 | | Bunuri si servicii | | | 35 850 000 | 43 116 700 | 38 788 777 | 38 788 777 | 30 784 302 | 8 004 475 | 26 163 176 |
| | | | 20 | 01 | 01 | Furnituri de birou | | | 50 000 | 50 000 | | | | | |
| | | | 20 | 01 | 02 | Materiale pentru curatenie | | | 300 000 | 300 000 | 300 000 | 300 000 | 287 043 | 12 957 | 64 176 |
| | | | 20 | 01 | 03 | Incalzit, iluminat si forta motrica | | | 11 000 000 | 13 000 000 | 11 489 697 | 11 489 697 | 9 543 615 | 1 946 082 | 8 948 494 |
| | | | 20 | 01 | 04 | Apa, canal si salubritate | | | 16 000 000 | 16 616 700 | 16 591 766 | 16 591 766 | 12 561 048 | 4 030 718 | 9 691 489 |
| | | | 20 | 01 | 05 | Carburanti si lubrifianti | | | 50 000 | 50 000 | | | | | |
| | | | 20 | 01 | 06 | Piese de schimb | | | 50 000 | 50 000 | | | | | |
| | | | 20 | 01 | 08 | Posta, telecomunicatii, radio, tv, internet | | | 150 000 | 150 000 | | | | | |
| | | | 20 | 01 | 09 | Materiale si prestari de servicii cu caracter functional | | | 1 750 000 | 2 900 000 | 2 113 382 | 2 113 382 | 1 634 077 | 479 305 | 1 598 214 |
| | | | 20 | 01 | 30 | Alte bunuri si servicii pentru intretinere si functionare | | | 6 500 000 | 10 000 000 | 8 293 932 | 8 293 932 | 6 758 519 | 1 535 413 | 5 860 793 |
| | | | 20 | 02 | | Reparatii curente | | | 2 010 000 | 2 518 710 | 2 383 282 | 2 383 282 | 2 383 282 | | 2 383 282 |
| | | | 20 | 05 | | Bunuri de natura obiectelor de inventar | | | 20 000 | 20 000 | | | | | |
| | | | 20 | 05 | 30 | Alte obiecte de inventar | | | 20 000 | 20 000 | | | | | |




| Capi- tol | Sub- capi- tol | Pa- ra- graf | Gru- pa / Titlu | Ar- ti- col | Ali- ne- at | Denumire indicator | Credite de angajament | | Credite bugetare | | Angajamente bugetare | Angajamente legale | Plati efectuate | Angajamente legale de platit | Cheltuieli efective |
|--------------|----------------------|--------------------|-----------------------|-------------------|-------------------|--|-----------------------|------------|------------------|-------------|-------------------------|-----------------------|--------------------|------------------------------------|------------------------|
| | | | | | | | initiale | definitive | initiale | definitive | | | | | |
| A | | | | | | B | 1 | 2 | 3 | 4 | 5 | 6 | 7 | 8=6-7 | 9 |
| | | | | | | recuperate in anul curent | | | | | -404.738 | -404.738 | -404.738 | | |
| | 85 | 01 | 01 | | | Plati efectuate in anii precedenti si recuperate in anul curent (SF) | | | | | -378.990 | -378.990 | -378.990 | | |
| | 85 | 01 | 02 | | | Plati efectuate in anii precedenti si recuperate in anul curent (SD) | | | | | -25.748 | -25.748 | -25.748 | | |
| 7402 | | | | | | PROTECTIA MEDIULUI | | | 194.978.230 | 215.983.230 | 209.079.620 | 209.079.620 | 199.266.522 | 9.813.098 | 182.657.313 |
| | 01 | | | | | CHELTUIELI CURENTE | | | 175.250.000 | 197.850.000 | 197.057.270 | 197.057.270 | 187.248.675 | 9.808.595 | 182.657.313 |
| | 20 | | | | | TITLUL II BUNURI SI SERVICII | | | 175.250.000 | 197.850.000 | 197.057.270 | 197.057.270 | 187.248.675 | 9.808.595 | 182.657.313 |
| | 20 | 01 | | | | Bunuri si servicii | | | 172.450.000 | 195.050.000 | 194.379.266 | 194.379.266 | 184.570.671 | 9.808.595 | 180.202.476 |
| | 20 | 01 | 30 | | | Alte bunuri si servicii pentru intretinere si functionare | | | 172.450.000 | 195.050.000 | 194.379.266 | 194.379.266 | 184.570.671 | 9.808.595 | 180.202.476 |
| | 20 | 30 | | | | Alte cheltuieli | | | 2.800.000 | 2.800.000 | 2.678.004 | 2.678.004 | 2.678.004 | | 2.454.837 |
| | 20 | 30 | 30 | | | Alte cheltuieli cu bunuri si servicii | | | 2.800.000 | 2.800.000 | 2.678.004 | 2.678.004 | 2.678.004 | | 2.454.837 |
| | 70 | | | | | CHELTUIELI DE CAPITAL | | | 19.728.230 | 18.133.230 | 12.158.280 | 12.158.280 | 12.153.777 | 4.503 | |
| | 71 | | | | | TITLUL XV ACTIVE NEFINANCIARE | | | 19.728.230 | 18.133.230 | 12.158.280 | 12.158.280 | 12.153.777 | 4.503 | |
| | 71 | 01 | | | | Active fixe | | | 19.728.230 | 18.133.230 | 12.158.280 | 12.158.280 | 12.153.777 | 4.503 | |
| | 71 | 01 | 01 | | | Constructii | | | 18.077.820 | 17.486.820 | 11.934.569 | 11.934.569 | 11.932.747 | 1.822 | |
| | 71 | 01 | 30 | | | Alte active fixe (inclusiv reparatii capitale) | | | 1.650.410 | 646.410 | 223.711 | 223.711 | 221.030 | 2.681 | |
| | 84 | | | | | PLATI EFECTUATE IN ANII PRECEDENTI SI RECUPERATE IN ANUL CURENT | | | | | -135.930 | -135.930 | -135.930 | | |
| | 85 | | | | | Titlul XXI PLATI EFECTUATE IN ANII PRECEDENTI SI RECUPERATE IN ANUL CURENT | | | | | -135.930 | -135.930 | -135.930 | | |
| | 85 | 01 | | | | Plati efectuate in anii precedenti si recuperate in anul curent | | | | | -135.930 | -135.930 | -135.930 | | |



| Capi- tol | Sub- capi- tol | Pa- ra- graf | Gru- pa / Titlu | Ar- ti- col | Ali- ne- at | Denumire indicator | Credite de angajament | | Credite bugetare | | Angajamente bugetare | Angajamente legale | Plati efectuate | Angajamente legale de platit | Cheltuieli efective |
|--------------|----------------------|--------------------|-----------------------|-------------------|-------------------|--|-----------------------|------------|------------------|-------------|-------------------------|-----------------------|--------------------|------------------------------------|------------------------|
| | | | | | | | initiale | definitive | initiale | definitive | | | | | |
| A | | | | | | B | 1 | 2 | 3 | 4 | 5 | 6 | 7 | 8=6-7 | 9 |
| | | | | | | intretinere si functionare | | | 2.560.000 | 628.000 | 274.108 | 274.108 | 274.108 | | 282.855 |
| | 20 | 02 | | | | Reparatii curente | | | 39.384.610 | 40.040.870 | 39.879.468 | 39.879.468 | 39.879.468 | | 32.144.032 |
| | 20 | 05 | | | | Bunuri de natura obiectelor de inventar | | | 450.000 | 147.900 | 147.805 | 147.805 | 147.805 | | |
| | 20 | 05 | 01 | | | Uniforme si echipament | | | 50.000 | 19.500 | 19.411 | 19.411 | 19.411 | | |
| | 20 | 05 | 30 | | | Alte obiecte de inventar | | | 400.000 | 128.400 | 128.394 | 128.394 | 128.394 | | |
| | 20 | 12 | | | | Consultanta si expertiza | | | 500.000 | 257.600 | 182.704 | 182.704 | 182.704 | | 195.715 |
| | 20 | 13 | | | | Pregatire profesionala | | | 100.000 | 3.000 | 3.000 | 3.000 | 3.000 | | 3.000 |
| | 20 | 14 | | | | Protectia muncii | | | 50.000 | 34.200 | 23.684 | 23.684 | 23.684 | | 23.684 |
| | 20 | 30 | | | | Alte cheltuieli | | | 1.320.000 | 1.405.100 | 1.370.347 | 1.370.347 | 1.370.347 | | 1.225.856 |
| | 20 | 30 | 01 | | | Reclama si publicitate | | | 320.000 | 435.100 | 435.039 | 435.039 | 435.039 | | 317.337 |
| | 20 | 30 | 03 | | | Prime de asigurare non-viata | | | 200.000 | 65.000 | 58.155 | 58.155 | 58.155 | | 58.155 |
| | 20 | 30 | 04 | | | Chirii | | | 250.000 | 207.000 | 206.672 | 206.672 | 206.672 | | 206.672 |
| | 20 | 30 | 30 | | | Alte cheltuieli cu bunuri si servicii | | | 550.000 | 698.000 | 670.481 | 670.481 | 670.481 | | 643.692 |
| | 58 | | | | | TITLUL X PROIECTE CU FINANTARE DIN FONDURI EXTERNE NERAMBURSABILE CADRULUI FINANCIAR 2014-2020 | | | 73.730.070 | 73.730.070 | 58.592.908 | 58.592.908 | 52.532.102 | 6.060.806 | 780.418 |
| | 58 | 03 | | | | Programe din Fondul de Coeziune(FC) | | | 73.730.070 | 73.730.070 | 58.592.908 | 58.592.908 | 52.532.102 | 6.060.806 | 780.418 |
| | 58 | 03 | 01 | | | Finantarea nationala | | | 13.271.420 | 13.271.420 | 7.414.188 | 7.414.188 | 6.780.197 | 633.991 | 117.064 |
| | 58 | 03 | 02 | | | Finantarea externa nerambursabila | | | 58.984.060 | 50.984.060 | 41.963.734 | 41.963.734 | 38.421.104 | 3.542.630 | 663.354 |
| | 58 | 03 | 03 | | | Cheltuieli neeligibile | | | 1.474.590 | 9.474.590 | 9.214.986 | 9.214.986 | 7.330.801 | 1.884.185 | |
| | 59 | | | | | TITLUL XI ALTE CHELTUIELI | | | 90.000 | 90.000 | 89.571 | 89.571 | 89.571 | | 90.024 |
| | 59 | 40 | | | | Sume aferente persoanelor cu handicap neincadrate | | | 90.000 | 90.000 | 89.571 | 89.571 | 89.571 | | 90.024 |
| | 70 | | | | | CHELTUIELI DE CAPITAL | | | 138.049.290 | 366.865.630 | 352.668.442 | 352.668.442 | 195.179.078 | 157.489.364 | 972.530 |
| | 71 | | | | | TITLUL XV ACTIVE NEFINANCIARE | | | 138.049.290 | 366.865.630 | 352.668.442 | 352.668.442 | 195.179.078 | 157.489.364 | 972.530 |
| | 71 | 01 | | | | Active fixe | | | 138.049.290 | 366.865.630 | 352.668.442 | 352.668.442 | 195.179.078 | 157.489.364 | 972.530 |



| Capi- tol | Sub- capi- tol | Pa- ra- graf | Gru- pa / Titlu | Ar- ti- col | Ali- ne- at | Denumire indicator | Credite de angajament | | Credite bugetare | | Angajamente bugetare | Angajamente legale | Plati efectuate | Angajamente legale de platit | Cheltuieli efective |
|--------------|----------------------|--------------------|-----------------------|-------------------|-------------------|--------------------------------|-----------------------|------------|------------------|------------|-------------------------|-----------------------|--------------------|------------------------------------|------------------------|
| | | | | | | | initiale | definitive | initiale | definitive | | | | | |
| A | | | | | | B | 1 | 2 | 3 | 4 | 5 | 6 | 7 | 8=6-7 | 9 |
| | | | | | | recuperate in anul curent (SD) | | | | | -44 087 | -44 087 | -44 087 | | |





MUNICIPIUL BUCURESTI

CONTUL DE EXECUTIE AL BUGETULUI LOCAL - CHELTUIELI
SECTIUNEA DE DEZVOLTARE
31.12.2023

Pag. 1 - lei-

| Capi- tol | Sub- capi- tol | Pa- ra- graf | Gru- pa / Titlu | Ar- ti- col | Ali- ne- at | Denumire indicator | Credite de angajament | | Credite bugetare | | Angajamente bugetare | Angajamente legale | Plati efectuate | Angajamente legale de platit | Cheltuieli efective |
|--------------|----------------------|--------------------|-----------------------|-------------------|-------------------|---|-----------------------|------------|------------------|---------------|-------------------------|-----------------------|--------------------|------------------------------------|------------------------|
| | | | | | | | initiale | definitive | initiale | definitive | | | | | |
| A | | | | | | B | 1 | 2 | 3 | 4 | 5 | 6 | 7 | 8=6-7 | 9 |
| 5002 | | | | | | TOTAL CHELTUIELI | | | 2 064 842 520 | 2 476 329 980 | 1 102 243 606 | 1 102 243 606 | 699 897 227 | 402 346 379 | 14 662 096 |
| | 01 | | | | | CHELTUIELI CURENTE | | | 1 663 482 100 | 1 747 891 620 | 546 772 853 | 546 772 853 | 314 086 342 | 232 686 511 | 5 248 711 |
| | 58 | | | | | TITLUL X PROIECTE CU FINANTARE DIN FONDURI EXTERNE NERAMBURSABILE | | | | | | | | | |
| | | | | | | CADRULUI FINANCIAR 2014-2020 | | | 81 599 130 | 81 778 320 | 64 813 833 | 64 813 833 | 57 814 850 | 6 998 983 | 5 248 711 |
| | 58 | 01 | | | | Programe din Fondul European de Dezvoltare Regionala (FEDR) | | | 306 950 | 306 950 | 7 735 | 7 735 | 7 735 | | |
| | 58 | 01 | 01 | | | Finantarea nationala | | | 55 250 | 55 250 | 1 547 | 1 547 | 1 547 | | |
| | 58 | 01 | 02 | | | Finantarea externa nerambursabila | | | 245 560 | 245 560 | 6 188 | 6 188 | 6 188 | | |
| | 58 | 01 | 03 | | | Cheltuieli neeligibile | | | 6 140 | 6 140 | | | | | |
| | 58 | 02 | | | | Programe din Fondul Social European (FSE) | | | 7 562 110 | 7 741 300 | 6 213 190 | 6 213 190 | 5 275 013 | 938 177 | 4 468 293 |
| | 58 | 02 | 01 | | | Finantarea nationala | | | 1 416 770 | 1 420 480 | 1 145 577 | 1 145 577 | 916 288 | 229 289 | 631 961 |
| | 58 | 02 | 02 | | | Finantarea externa nerambursabila | | | 6 145 340 | 6 320 820 | 5 067 613 | 5 067 613 | 4 358 725 | 708 888 | 3 836 332 |
| | 58 | 03 | | | | Programe din Fondul de Coeziune(FC) | | | 73 730 070 | 73 730 070 | 58 592 908 | 58 592 908 | 52 532 102 | 6 060 806 | 780 418 |
| | 58 | 03 | 01 | | | Finantarea nationala | | | 13 271 420 | 13 271 420 | 7 414 188 | 7 414 188 | 6 780 197 | 633 991 | 117 064 |
| | 58 | 03 | 02 | | | Finantarea externa nerambursabila | | | 58 984 060 | 50 984 060 | 41 963 734 | 41 963 734 | 38 421 104 | 3 542 630 | 663 354 |
| | 58 | 03 | 03 | | | Cheltuieli neeligibile | | | 1 474 590 | 9 474 590 | 9 214 986 | 9 214 986 | 7 330 801 | 1 884 185 | |
| | 60 | | | | | Titlul XII PROIECTE CU FINANTARE DIN SUMELE REPREZENTAND ASISTENTA FINANCIARA NERAMBURSABILA AFERENTA PNRR | | | 1 581 882 970 | 403 984 490 | 1 959 020 | 1 959 020 | | 1 959 020 | |
| | 60 | 01 | | | | Fonduri europene nerambursabile | | | 1 281 325 200 | 326 797 430 | 1 606 398 | 1 606 398 | | 1 606 398 | |
| | 60 | 03 | | | | Sume aferente TVA | | | 300 557 770 | 77 187 060 | 352 622 | 352 622 | | 352 622 | |
| | 61 | | | | | Titlul XIII PROIECTE CU FINANTARE DIN SUMELE AFERENTE COMPONENTEI DE IMPRUMUT A PNRR | | | | 1 262 128 810 | 480 000 000 | 480 000 000 | 256 271 492 | 223 728 508 | |



| Capi- tol | Sub- capi- tol | Pa- ra- graf | Gru- pa / Titlu | Ar- ti- col | Ali- ne- at | Denumire indicator | Credite de angajament | | Credite bugetare | | Angajamente bugetare | Angajamente legale | Plati efectuate | Angajamente legale de platit | Cheltuieli efective |
|--------------|----------------------|--------------------|-----------------------|-------------------|-------------------|--|-----------------------|------------|------------------|---------------|-------------------------|-----------------------|--------------------|------------------------------------|------------------------|
| | | | | | | | initiale | definitive | initiale | definitive | | | | | |
| A | | | | | | B | 1 | 2 | 3 | 4 | 5 | 6 | 7 | 8=6-7 | 9 |
| | | | 61 | 01 | | Fonduri din imprumut rambursabil | | | | 1 022 754 330 | 400 000 000 | 400 000 000 | 215 354 195 | 184 645 805 | |
| | | | 61 | 03 | | Sume aferente TVA | | | | 239 374 480 | 80 000 000 | 80 000 000 | 40 917 297 | 39 082 703 | |
| | | | 70 | | | CHELTUIELI DE CAPITAL | | | 401 360 420 | 728 438 360 | 555 550 293 | 555 550 293 | 385 890 425 | 169 659 868 | 9 413 385 |
| | | | 71 | | | TITLUL XV ACTIVE NEFINANCIARE | | | 401 360 420 | 728 438 360 | 555 550 293 | 555 550 293 | 385 890 425 | 169 659 868 | 9 413 385 |
| | | | 71 | 01 | | Active fixe | | | 401 360 420 | 728 438 360 | 555 550 293 | 555 550 293 | 385 890 425 | 169 659 868 | 9 413 385 |
| | | | 71 | 01 | 01 | Constructii | | | 330 195 030 | 584 152 370 | 467 687 419 | 467 687 419 | 302 257 244 | 165 430 175 | 2 446 565 |
| | | | 71 | 01 | 02 | Masini, echipamente si mijloace de transport | | | 2 353 500 | 1 845 980 | 1 825 823 | 1 825 823 | 1 338 575 | 487 248 | 791 099 |
| | | | 71 | 01 | 03 | Mobilier, aparatura birotica si alte active corporale | | | 9 728 880 | 11 181 580 | 10 000 387 | 10 000 387 | 8 695 934 | 1 304 453 | 1 977 940 |
| | | | 71 | 01 | 30 | Alte active fixe (inclusiv reparatii capitale) | | | 59 083 010 | 131 258 430 | 76 036 664 | 76 036 664 | 73 598 672 | 2 437 992 | 4 197 781 |
| | | | 84 | | | PLATI EFECTUATE IN ANII PRECEDENTI SI RECUPERATE IN ANUL CURENT | | | | | -79 540 | -79 540 | -79 540 | | |
| | | | 85 | | | Titlul XXI PLATI EFECTUATE IN ANII PRECEDENTI SI RECUPERATE IN ANUL CURENT | | | | | -79 540 | -79 540 | -79 540 | | |
| | | | 85 | 01 | | Plati efectuate in anii precedenti si recuperate in anul curent | | | | | -79 540 | -79 540 | -79 540 | | |
| | | | 85 | 01 | 02 | Plati efectuate in anii precedenti si recuperate in anul curent (SD) | | | | | -79 540 | -79 540 | -79 540 | | |
| 5100 | 02 | | | | | Partea I-a SERVICII PUBLICE GENERALE | | | 4 110 260 | 21 964 100 | 16 545 215 | 16 545 215 | 14 878 892 | 1 666 323 | 4 011 570 |
| 5102 | | | | | | AUTORITATI PUBLICE SI ACTIUNI EXTERNE | | | 3 613 260 | 21 718 100 | 16 299 554 | 16 299 554 | 14 633 231 | 1 666 323 | 3 843 514 |
| | | | 70 | | | CHELTUIELI DE CAPITAL | | | 3 613 260 | 21 718 100 | 16 299 554 | 16 299 554 | 14 633 231 | 1 666 323 | 3 843 514 |
| | | | 71 | | | TITLUL XV ACTIVE NEFINANCIARE | | | 3 613 260 | 21 718 100 | 16 299 554 | 16 299 554 | 14 633 231 | 1 666 323 | 3 843 514 |
| | | | 71 | 01 | | Active fixe | | | 3 613 260 | 21 718 100 | 16 299 554 | 16 299 554 | 14 633 231 | 1 666 323 | 3 843 514 |



| Capi- tol | Sub- capi- tol | Pa- ra- graf | Gru- pa / Titlu | Ar- ti- col | Ali- ne- at | Denumire indicator | Credite de angajament | | Credite bugetare | | Angajamente bugetare | Angajamente legale | Plati efectuate | Angajamente legale de platit | Cheltuieli efective |
|--------------|----------------------|--------------------|-----------------------|-------------------|-------------------|--|-----------------------|------------|------------------|-------------|-------------------------|-----------------------|--------------------|------------------------------------|------------------------|
| | | | | | | | initiale | definitive | initiale | definitive | | | | | |
| A | | | | | | B | 1 | 2 | 3 | 4 | 5 | 6 | 7 | 8=6-7 | 9 |
| | | | 71 | 01 | 01 | Constructii | | | 1 395 510 | 14 947 830 | 9 814 139 | 9 814 139 | 9 812 947 | 1 192 | |
| | | | 71 | 01 | 02 | Masini, echipamente si mijloace de transport | | | 496 000 | 983 000 | 974 432 | 974 432 | 487 216 | 487 216 | 201 867 |
| | | | 71 | 01 | 03 | Mobilier, aparatura birotica si alte active corporale | | | 695 980 | 1 501 460 | 1 467 943 | 1 467 943 | 1 146 548 | 321 395 | 607 020 |
| | | | 71 | 01 | 30 | Alte active fixe (inclusiv reparatii capitale) | | | 1 025 770 | 4 285 810 | 4 043 040 | 4 043 040 | 3 186 520 | 856 520 | 3 034 627 |
| 5402 | | | | | | ALTE SERVICII PUBLICE GENERALE | | | 497 000 | 246 000 | 245 661 | 245 661 | 245 661 | | 168 056 |
| | | | 70 | | | CHELTUIELI DE CAPITAL | | | 497 000 | 246 000 | 245 661 | 245 661 | 245 661 | | 168 056 |
| | | | 71 | | | TITLUL XV ACTIVE NEFINANCIARE | | | 497 000 | 246 000 | 245 661 | 245 661 | 245 661 | | 168 056 |
| | | | 71 | 01 | | Active fixe | | | 497 000 | 246 000 | 245 661 | 245 661 | 245 661 | | 168 056 |
| | | | 71 | 01 | 03 | Mobilier, aparatura birotica si alte active corporale | | | 497 000 | 246 000 | 245 661 | 245 661 | 245 661 | | 95 868 |
| | | | 71 | 01 | 30 | Alte active fixe (inclusiv reparatii capitale) | | | | | | | | | 72 188 |
| 6000 | 02 | | | | | Partea II-a APARARE, ORDINE PUBLICA SI SIGURANTA NATIONALA | | | | | | | | | 11 157 |
| 6102 | | | | | | ORDINE PUBLICA SI SIGURANTA NATIONALA | | | | | | | | | 11 157 |
| | | | 70 | | | CHELTUIELI DE CAPITAL | | | | | | | | | 11 157 |
| | | | 71 | | | TITLUL XV ACTIVE NEFINANCIARE | | | | | | | | | 11 157 |
| | | | 71 | 01 | | Active fixe | | | | | | | | | 11 157 |
| | | | 71 | 01 | 03 | Mobilier, aparatura birotica si alte active corporale | | | | | | | | | 11 157 |
| 6500 | 02 | | | | | Partea III-a CHELTUIELI SOCIAL-CULTURALE | | | 505 491 800 | 612 847 210 | 107 406 570 | 107 406 570 | 98 201 566 | 9 205 004 | 8 886 421 |
| 6502 | | | | | | INVATAMANT | | | 412 769 660 | 519 692 590 | 51 916 650 | 51 916 650 | 46 670 402 | 5 246 248 | 6 967 809 |
| | | | 01 | | | CHELTUIELI CURENTE | | | 322 853 420 | 407 262 940 | 4 451 125 | 4 451 125 | 3 676 354 | 774 771 | 3 061 050 |



| Capi- tol | Sub- capi- tol | Pa- ra- graf | Gru- pa / Titlu | Ar- ti- col | Ali- ne- at | Denumire indicator | Credite de angajament | | Credite bugetare | | Angajamente bugetare | Angajamente legale | Plati efectuate | Angajamente legale de platit | Cheltuieli efective |
|--------------|----------------------|--------------------|-----------------------|-------------------|-------------------|--|-----------------------|------------|------------------|------------|-------------------------|-----------------------|--------------------|------------------------------------|------------------------|
| | | | | | | | initiale | definitive | initiale | definitive | | | | | |
| A | | | | | | B | 1 | 2 | 3 | 4 | 5 | 6 | 7 | 8=6-7 | 9 |
| | | | | | | (inclusiv reparatii capitale) | | | 11.497.870 | 18.950.510 | 5.785.063 | 5.785.063 | 5.768.562 | 16.501 | 778.303 |
| 6702 | | | | | | CULTURA, RECREERE SI RELIGIE | | | 80.393.970 | 81.919.180 | 44.266.732 | 44.266.732 | 42.912.483 | 1.354.249 | 70.905 |
| | 70 | | | | | CHELTUIELI DE CAPITAL | | | 80.393.970 | 81.919.180 | 44.276.437 | 44.276.437 | 42.922.188 | 1.354.249 | 70.905 |
| | 71 | | | | | TITLUL XV ACTIVE NEFINANCIARE | | | 80.393.970 | 81.919.180 | 44.276.437 | 44.276.437 | 42.922.188 | 1.354.249 | 70.905 |
| | 71 | 01 | | | | Active fixe | | | 80.393.970 | 81.919.180 | 44.276.437 | 44.276.437 | 42.922.188 | 1.354.249 | 70.905 |
| | 71 | 01 | 01 | | | Constructii | | | 71.596.720 | 73.282.440 | 43.569.255 | 43.569.255 | 42.216.455 | 1.352.800 | |
| | 71 | 01 | 02 | | | Masini, echipamente si mijloace de transport | | | | | | | | | 33.539 |
| | 71 | 01 | 03 | | | Mobilier, aparatura birotica si alte active corporale | | | 113.000 | 106.000 | | | | | 15.921 |
| | 71 | 01 | 30 | | | Alte active fixe | | | | | | | | | |
| | | | | | | (inclusiv reparatii capitale) | | | 8.684.250 | 8.530.740 | 707.182 | 707.182 | 705.733 | 1.449 | 21.445 |
| | 84 | | | | | PLATI EFECTUATE IN ANII PRECEDENTI SI RECUPERATE IN ANUL CURENT | | | | | -9.705 | -9.705 | -9.705 | | |
| | 85 | | | | | Titlul XXI PLATI EFECTUATE IN ANII PRECEDENTI SI RECUPERATE IN ANUL CURENT | | | | | -9.705 | -9.705 | -9.705 | | |
| | 85 | 01 | | | | Plati efectuate in anii precedenti si recuperate in anul curent | | | | | -9.705 | -9.705 | -9.705 | | |
| | 85 | 01 | 02 | | | Plati efectuate in anii precedenti si recuperate in anul curent (SD) | | | | | -9.705 | -9.705 | -9.705 | | |
| 6802 | | | | | | ASIGURARI SI ASISTENTA SOCIALA | | | 12.328.170 | 11.235.440 | 11.223.188 | 11.223.188 | 8.618.681 | 2.604.507 | 1.847.707 |
| | 01 | | | | | CHELTUIELI CURENTE | | | 1.769.800 | 1.769.800 | 1.769.800 | 1.769.800 | 1.606.394 | 163.406 | 1.407.243 |
| | 58 | | | | | TITLUL X PROIECTE CU FINANTARE DIN FONDURI EXTERNE NERAMBURSABILE CADRULUI FINANCIAR 2014-2020 | | | 1.769.800 | 1.769.800 | 1.769.800 | 1.769.800 | 1.606.394 | 163.406 | 1.407.243 |



| Capi- tol | Sub- capi- tol | Pa- ra- graf | Gru- pa / Titlu | Ar- ti- col | Ali- ne- at | Denumire indicator | Credite de angajament | | Credite bugetare | | Angajamente bugetare | Angajamente legale | Plati efectuate | Angajamente legale de platit | Cheltuieli efective |
|--------------|----------------------|--------------------|-----------------------|-------------------|-------------------|---|-----------------------|------------|------------------|---------------|-------------------------|-----------------------|--------------------|------------------------------------|------------------------|
| | | | | | | | initiale | definitive | initiale | definitive | | | | | |
| A | | | | | | B | 1 | 2 | 3 | 4 | 5 | 6 | 7 | 8=6-7 | 9 |
| | | | 58 | 02 | | Programe din Fondul Social European (FSE) | | | 1 769 800 | 1 769 800 | 1 769 800 | 1 769 800 | 1 606 394 | 163 406 | 1.407.243 |
| | | | 58 | 02 | 01 | Finantarea nationala | | | 277 500 | 277 500 | 277 500 | 277 500 | 221 916 | 55 584 | 191 732 |
| | | | 58 | 02 | 02 | Finantarea externa nerambursabila | | | 1 492.300 | 1 492.300 | 1.492.300 | 1.492.300 | 1 384 478 | 107 822 | 1 215 511 |
| | | | 70 | | | CHELTUIELI DE CAPITAL | | | 10 558 370 | 9 465 640 | 9 453 388 | 9 453 388 | 7 012 287 | 2 441 101 | 440 464 |
| | | | 71 | | | TITLUL XV ACTIVE NEFINANCIARE | | | 10 558 370 | 9 465 640 | 9 453 388 | 9 453 388 | 7 012 287 | 2 441 101 | 440 464 |
| | | | 71 | 01 | | Active fixe | | | 10 558 370 | 9 465 640 | 9 453 388 | 9 453 388 | 7 012 287 | 2 441 101 | 440 464 |
| | | | 71 | 01 | 01 | Constructii | | | 7 968 000 | 4 765.330 | 4.764.662 | 4 764 662 | 3 775 171 | 989 491 | 12 257 |
| | | | 71 | 01 | 02 | Masini, echipamente si mijloace de transport | | | 850 000 | 585 000 | 573 416 | 573 416 | 573 384 | 32 | 185 009 |
| | | | 71 | 01 | 03 | Mobilier, aparatura birotica si alte active corporale | | | 1 380 200 | 3 504 430 | 3 504 430 | 3 504 430 | 2 521 372 | 983 058 | 229 209 |
| | | | 71 | 01 | 30 | Alte active fixe (inclusiv reparatii capitale) | | | 360 170 | 610 880 | 610 880 | 610 880 | 142 360 | 468 520 | 13 989 |
| 7000 | 02 | | | | | Partea IV-a SERVICII SI DEZVOLTARE PUBLICA, LOCUINTE, MEDIU SI APE | | | 1 343 461 100 | 1.400.922.970 | 567 074 558 | 567.074.558 | 339 149 676 | 227 924 882 | |
| 7002 | | | | | | LOCUINTE, SERVICII SI DEZVOLTARE PUBLICA | | | 1 323 732 870 | 1 382 789 740 | 554.916.278 | 554.916.278 | 326 995 899 | 227 920 379 | |
| | | | 01 | | | CHELTUIELI CURENTE | | | 1 265.128.810 | 1 265.128.810 | 481 959 020 | 481 959 020 | 256 271 492 | 225 687 528 | |
| | | | 60 | | | Titlul XII PROIECTE CU FINANTARE DIN SUMELE REPREZENTAND ASISTENTA FINANCIARA NERAMBURSABILA AFERENTA PNRR | | | 1 265 128 810 | 3 000 000 | 1 959 020 | 1 959 020 | | 1 959 020 | |
| | | | 60 | 01 | | Fonduri europene nerambursabile | | | 1 024 754 330 | 2.000.000 | 1 606 398 | 1 606 398 | | 1 606 398 | |
| | | | 60 | 03 | | Sume aferente TVA | | | 240.374.480 | 1 000 000 | 352.622 | 352.622 | | 352.622 | |
| | | | 61 | | | Titlul XIII PROIECTE CU FINANTARE DIN SUMELE AFERENTE COMPONENTEI DE IMPRUMUT A PNRR | | | | 1 262 128 810 | 480 000 000 | 480 000 000 | 256 271 492 | 223 728 508 | |



| Capi- tol | Sub- capi- tol | Pa- ra- graf | Gru- pa / Titlu | Ar- ti- col | Ali- ne- at | Denumire indicator | Credite de angajament | | Credite bugetare | | Angajamente bugetare | Angajamente legale | Plati efectuate | Angajamente legale de platit | Cheltuieli efective |
|--------------|----------------------|--------------------|-----------------------|-------------------|-------------------|--|-----------------------|------------|------------------|---------------|-------------------------|-----------------------|--------------------|------------------------------------|------------------------|
| | | | | | | | initiale | definitive | initiale | definitive | | | | | |
| A | | | | | | B | 1 | 2 | 3 | 4 | 5 | 6 | 7 | 8=6-7 | 9 |
| | | | 61 | 01 | | Fonduri din imprumut rambursabil | | | | 1.022.754.330 | 400.000.000 | 400.000.000 | 215.354.195 | 184.645.805 | |
| | | | 61 | 03 | | Sume aferente TVA | | | | 239.374.480 | 80.000.000 | 80.000.000 | 40.917.297 | 39.082.703 | |
| | | | 70 | | | CHELTUIELI DE CAPITAL | | | 58.604.060 | 117.660.930 | 72.983.006 | 72.983.006 | 70.750.155 | 2.232.851 | |
| | | | 71 | | | TITLUL XV ACTIVE NEFINANCIARE | | | 58.604.060 | 117.660.930 | 72.983.006 | 72.983.006 | 70.750.155 | 2.232.851 | |
| | | | 71 | 01 | | Active fixe | | | 58.604.060 | 117.660.930 | 72.983.006 | 72.983.006 | 70.750.155 | 2.232.851 | |
| | | | 71 | 01 | 01 | Constructii | | | 54.283.960 | 74.688.470 | 49.380.732 | 49.380.732 | 47.213.033 | 2.167.699 | |
| | | | 71 | 01 | 30 | Alte active fixe (inclusiv reparatii capitale) | | | 4.320.100 | 42.972.460 | 23.602.274 | 23.602.274 | 23.537.122 | 65.152 | |
| | | | 84 | | | PLATI EFECTUATE IN ANII PRECEDENTI SI RECUPERATE IN ANUL CURENT | | | | | -25.748 | -25.748 | -25.748 | | |
| | | | 85 | | | Titlul XXI PLATI EFECTUATE IN ANII PRECEDENTI SI RECUPERATE IN ANUL CURENT | | | | | -25.748 | -25.748 | -25.748 | | |
| | | | 85 | 01 | | Plati efectuate in anii precedenti si recuperate in anul curent | | | | | -25.748 | -25.748 | -25.748 | | |
| | | | 85 | 01 | 02 | Plati efectuate in anii precedenti si recuperate in anul curent (SD) | | | | | -25.748 | -25.748 | -25.748 | | |
| 7402 | | | | | | PROTECTIA MEDIULUI | | | 19.728.230 | 18.133.230 | 12.158.280 | 12.158.280 | 12.153.777 | 4.503 | |
| | | | 70 | | | CHELTUIELI DE CAPITAL | | | 19.728.230 | 18.133.230 | 12.158.280 | 12.158.280 | 12.153.777 | 4.503 | |
| | | | 71 | | | TITLUL XV ACTIVE NEFINANCIARE | | | 19.728.230 | 18.133.230 | 12.158.280 | 12.158.280 | 12.153.777 | 4.503 | |
| | | | 71 | 01 | | Active fixe | | | 19.728.230 | 18.133.230 | 12.158.280 | 12.158.280 | 12.153.777 | 4.503 | |
| | | | 71 | 01 | 01 | Constructii | | | 18.077.820 | 17.486.820 | 11.934.569 | 11.934.569 | 11.932.747 | 1.822 | |
| | | | 71 | 01 | 30 | Alte active fixe (inclusiv reparatii capitale) | | | 1.650.410 | 646.410 | 223.711 | 223.711 | 221.030 | 2.681 | |
| 8000 | 02 | | | | | Partea V-a ACTIUNI ECONOMICE | | | 211.779.360 | 440.595.700 | 411.217.263 | 411.217.263 | 247.667.093 | 163.550.170 | 1.752.948 |
| 8402 | | | | | | TRANSPORTURI | | | 211.779.360 | 440.595.700 | 411.217.263 | 411.217.263 | 247.667.093 | 163.550.170 | 1.752.948 |



| Capi- tol | Sub- capi- tol | Pa- ra- graf | Gru- pa / Titlu | Ar- ti- col | Ali- ne- at | Denumire indicator | Credite de angajament | | Credite bugetare | | Angajamente bugetare | Angajamente legale | Plati efectuate | Angajamente legale de platit | Cheltuieli efective |
|--------------|----------------------|--------------------|-----------------------|-------------------|-------------------|--|-----------------------|------------|------------------|-------------|-------------------------|-----------------------|--------------------|------------------------------------|------------------------|
| | | | | | | | initiale | definitive | initiale | definitive | | | | | |
| A | | | | | | B | 1 | 2 | 3 | 4 | 5 | 6 | 7 | 8=6-7 | 9 |
| | | | 01 | | | CHELTUIELI CURENTE | | | 73 730 070 | 73 730 070 | 58 592 908 | 58 592 908 | 52 532 102 | 6 060 806 | 780 418 |
| | | | 58 | | | TITLUL X PROIECTE CU FINANTARE DIN FONDURI EXTERNE NERAMBURSABILE CADRULUI FINANCIAR 2014-2020 | | | 73 730 070 | 73 730 070 | 58 592 908 | 58 592 908 | 52 532 102 | 6 060 806 | 780 418 |
| | | | 58 | 03 | | Programe din Fondul de Coeziune(FC) | | | 73 730 070 | 73 730 070 | 58 592 908 | 58 592 908 | 52 532 102 | 6 060 806 | 780 418 |
| | | | 58 | 03 | 01 | Finantarea nationala | | | 13 271 420 | 13 271 420 | 7 414 188 | 7 414 188 | 6 780 197 | 633 991 | 117 064 |
| | | | 58 | 03 | 02 | Finantarea externa nerambursabila | | | 58 984 060 | 50 984 060 | 41 963 734 | 41 963 734 | 38 421 104 | 3 542 630 | 663 354 |
| | | | 58 | 03 | 03 | Cheltuieli neeligibile | | | 1 474 590 | 9 474 590 | 9 214 986 | 9 214 986 | 7 330 801 | 1 884 185 | |
| | | | 70 | | | CHELTUIELI DE CAPITAL | | | 138 049 290 | 366 865 630 | 352 668 442 | 352 668 442 | 195 179 078 | 157 489 364 | 972 530 |
| | | | 71 | | | TITLUL XV ACTIVE NEFINANCIARE | | | 138 049 290 | 366 865 630 | 352 668 442 | 352 668 442 | 195 179 078 | 157 489 364 | 972 530 |
| | | | 71 | 01 | | Active fixe | | | 138 049 290 | 366 865 630 | 352 668 442 | 352 668 442 | 195 179 078 | 157 489 364 | 972 530 |
| | | | 71 | 01 | 01 | Constructii | | | 102 916 350 | 310 969 440 | 310 969 440 | 310 969 440 | 154 507 245 | 156 462 195 | 264 694 |
| | | | 71 | 01 | 02 | Masini, echipamente si mijloace de transport | | | 1 007 500 | 277 980 | 277 975 | 277 975 | 277 975 | | 300 717 |
| | | | 71 | 01 | 03 | Mobilier, aparatura biroutica si alte active corporale | | | 2 581 000 | 356 590 | 356 513 | 356 513 | 356 513 | | 129 890 |
| | | | 71 | 01 | 30 | Alte active fixe (inclusiv reparatii capitale) | | | 31 544 440 | 55 261 620 | 41 064 514 | 41 064 514 | 40 037 345 | 1 027 169 | 277 229 |
| | | | 84 | | | TITLUL XV PLATI EFECTUATE IN ANII PRECEDENTI SI RECUPERATE IN ANUL CURENT | | | | | -44 087 | -44 087 | -44 087 | | |
| | | | 85 | | | Titlul XXI PLATI EFECTUATE IN ANII PRECEDENTI SI RECUPERATE IN ANUL CURENT | | | | | -44 087 | -44 087 | -44 087 | | |
| | | | 85 | 01 | | Plati efectuate in anii precedenti si recuperate in anul curent | | | | | -44 087 | -44 087 | -44 087 | | |



| Capi- tol | Sub- capi- tol | Pa- ra- graf | Gru- pa / Titlu | Ar- ti- col | Ali- ne- at | Denumire indicator | Credite de angajament | | Credite bugetare | | Angajamente bugetare | Angajamente legale | Plati efectuate | Angajamente legale de platit | Cheltuieli efective |
|--------------|----------------------|--------------------|-----------------------|-------------------|-------------------|---|-----------------------|------------|------------------|-------------|-------------------------|-----------------------|--------------------|------------------------------------|------------------------|
| | | | | | | | initiale | definitive | initiale | definitive | | | | | |
| A | | | | | | B | 1 | 2 | 3 | 4 | 5 | 6 | 7 | 8=6-7 | 9 |
| 9902 | 97 | | 85 | 01 | 02 | Plati efectuate in anii precedenti si recuperate in anul curent (SD) excedent/deficit sect dezv | | | 77 512 550 | 173 841 240 | -44 087 | -44 087 | -44 087 | | 66 394 507 |

ROMANIA
Conducatorul institutiei



Conducatorul compartimentului





MUNICIPIUL BUCURESTI

CONTUL DE EXECUTIE AL BUGETULUI LOCAL - CHELTUIELI
SECTIUNEA DE FUNCTIONARE
31.12.2023

Pag. 1 - lei-

| Capi- tol | Sub- capi- tol | Pa- ra- graf | Gru- pa / Titlu | Ar- ti- col | Ali- ne- at | Denumire indicator | Credite de angajament | | Credite bugetare | | Angajamente bugetare | Angajamente legale | Plati efectuate | Angajamente legale de platit | Cheltuieli efective |
|--------------|----------------------|--------------------|-----------------------|-------------------|-------------------|---|-----------------------|------------|------------------|---------------|-------------------------|-----------------------|--------------------|------------------------------------|------------------------|
| | | | | | | | initiale | definitive | initiale | definitive | | | | | |
| A | | | | | | B | 1 | 2 | 3 | 4 | 5 | 6 | 7 | 8=6-7 | 9 |
| 5002 | | | | | | TOTAL CHELTUIELI | | | 1.196.944.730 | 1.236.013.550 | 1.142.385.571 | 1.142.385.571 | 1.075.450.280 | 66.935.291 | 993.135.247 |
| | | | 01 | | | CHELTUIELI CURENTE | | | 1.126.944.730 | 1.166.013.550 | 1.075.858.973 | 1.075.858.973 | 1.009.062.854 | 66.796.119 | 993.135.247 |
| | | | 10 | | | TITLUL I CHELTUIELI DE PERSONAL | | | 215.536.360 | 196.368.760 | 192.287.193 | 192.287.193 | 186.677.154 | 5.610.039 | 179.571.054 |
| | | | 10 | 01 | | Cheltuieli salariale in bani | | | 207.667.260 | 189.598.660 | 185.751.174 | 185.751.174 | 180.627.687 | 5.123.487 | 173.761.301 |
| | | | 10 | 01 | 01 | Salarii de baza | | | 170.403.230 | 157.491.930 | 154.179.985 | 154.179.985 | 150.468.112 | 3.711.873 | 146.045.420 |
| | | | 10 | 01 | 05 | Sporuri pentru conditii de munca | | | 4.979.600 | 4.871.940 | 4.525.188 | 4.525.188 | 4.345.523 | 179.665 | 4.099.501 |
| | | | 10 | 01 | 06 | Alte sporuri | | | 1.705.100 | 1.330.760 | 1.314.046 | 1.314.046 | 1.277.415 | 36.631 | 1.286.216 |
| | | | 10 | 01 | 11 | Fond aferent platii cu ora | | | | | | | | | 10 |
| | | | 10 | 01 | 12 | Indemnizatii platite unor persoane din afara unitatii | | | 2.701.000 | 2.181.000 | 2.181.000 | 2.181.000 | 2.118.919 | 62.081 | 2.084.205 |
| | | | 10 | 01 | 13 | Drepturi de delegare | | | 200.000 | 200.000 | 150.000 | 150.000 | 4.285 | 145.715 | 4.285 |
| | | | 10 | 01 | 17 | Indemnizatii de hrana | | | 9.221.560 | 7.893.660 | 7.811.360 | 7.811.360 | 7.362.708 | 448.652 | 7.243.332 |
| | | | 10 | 01 | 30 | Alte drepturi salariale in bani | | | 18.456.770 | 15.629.370 | 15.589.595 | 15.589.595 | 15.050.725 | 538.870 | 12.998.332 |
| | | | 10 | 02 | | Cheltuieli salariale in natura | | | 3.527.000 | 2.362.000 | 2.175.000 | 2.175.000 | 1.930.428 | 244.572 | 1.945.874 |
| | | | 10 | 02 | 02 | Norme de hrana | | | 1.600.000 | 2.175.000 | 2.175.000 | 2.175.000 | 1.930.428 | 244.572 | 1.945.874 |
| | | | 10 | 02 | 06 | Vouchere de vacanta | | | 1.927.000 | 187.000 | | | | | |
| | | | 10 | 03 | | Contributii | | | 4.342.100 | 4.408.100 | 4.361.019 | 4.361.019 | 4.119.039 | 241.980 | 3.863.879 |
| | | | 10 | 03 | 07 | Contributia asiguratorie pentru munca | | | 4.342.100 | 4.408.100 | 4.361.019 | 4.361.019 | 4.119.039 | 241.980 | 3.863.879 |
| | | | 20 | | | TITLUL II BUNURI SI SERVICII | | | 687.536.780 | 750.219.350 | 670.320.504 | 670.320.504 | 612.505.691 | 57.814.813 | 597.603.447 |
| | | | 20 | 01 | | Bunuri si servicii | | | 565.927.360 | 602.362.070 | 552.150.445 | 552.150.445 | 501.724.867 | 50.425.578 | 496.156.219 |
| | | | 20 | 01 | 01 | Furnituri de birou | | | 2.327.600 | 2.662.400 | 2.157.360 | 2.157.360 | 1.681.626 | 475.734 | 1.912.141 |
| | | | 20 | 01 | 02 | Material pentru curatenie | | | 2.907.860 | 3.312.660 | 2.862.356 | 2.862.356 | 2.506.437 | 355.919 | 2.659.401 |
| | | | 20 | 01 | 03 | Incalzit, iluminat si forta motrica | | | 32.000.780 | 38.117.930 | 33.754.642 | 33.754.642 | 30.400.100 | 3.354.542 | 29.818.660 |
| | | | 20 | 01 | 04 | Apa, canal si salubritate | | | 21.231.810 | 22.290.470 | 21.908.046 | 21.908.046 | 17.327.706 | 4.580.340 | 14.077.513 |
| | | | 20 | 01 | 05 | Carburanti si lubrifianti | | | 2.865.500 | 2.095.900 | 1.650.920 | 1.650.920 | 1.449.832 | 201.088 | 1.824.826 |
| | | | 20 | 01 | 06 | Piese de schimb | | | 1.759.740 | 1.881.330 | 1.745.834 | 1.745.834 | 1.635.011 | 110.823 | 1.618.184 |



| Capi- tol | Sub- capi- tol | Pa- ra- graf | Gru- pa / Titlu | Ar- ti- col | Ali- ne- at | Denumire indicator | Credite de angajament | | Credite bugetare | | Angajamente bugetare | Angajamente legale | Plati efectuate | Angajamente legale de platit | Cheltuieli efective |
|--------------|----------------------|--------------------|-----------------------|-------------------|-------------------|--|-----------------------|------------|------------------|-------------|-------------------------|-----------------------|--------------------|------------------------------------|------------------------|
| | | | | | | | initiale | definitive | initiale | definitive | | | | | |
| A | | | | | | B | 1 | 2 | 3 | 4 | 5 | 6 | 7 | 8=6-7 | 9 |
| | | | 20 | 01 | 07 | Transport | | | 11 350 | 11 350 | 10 000 | 10 000 | | 10 000 | |
| | | | 20 | 01 | 08 | Posta, telecomunicatii, radio, tv, internet | | | 9 392 750 | 11 609 000 | 10 219 993 | 10 219 993 | 8 290 740 | 1 929 253 | 9 042 438 |
| | | | 20 | 01 | 09 | Materiale si prestari de servicii cu caracter functional | | | 21 875 340 | 29 060 590 | 22 793 120 | 22 793 120 | 19 320 567 | 3 472 553 | 21 486 767 |
| | | | 20 | 01 | 30 | Alte bunuri si servicii pentru intretinere si functionare | | | 471 554 630 | 491 320 440 | 455 048 174 | 455 048 174 | 419 112 848 | 35 935 326 | 413 716 289 |
| | | | 20 | 02 | | Reparatii curente | | | 51 137 290 | 57 305 360 | 54 204 635 | 54 204 635 | 53 190 915 | 1 013 720 | 46 562 605 |
| | | | 20 | 03 | | Hrana | | | 10 164 120 | 7 930 300 | 7 564 592 | 7 564 592 | 6 423 421 | 1 141 171 | 5 290 361 |
| | | | 20 | 03 | 01 | Hrana pentru oameni | | | 10 164 120 | 7 930 300 | 7 564 592 | 7 564 592 | 6 423 421 | 1 141 171 | 5 290 361 |
| | | | 20 | 04 | | Medicamente si materiale sanitare | | | 637 090 | 533 090 | 312 805 | 312 805 | 193 334 | 119 471 | 224 394 |
| | | | 20 | 04 | 01 | Medicamente | | | 197 000 | 217 000 | 202 750 | 202 750 | 170 630 | 32 120 | 140 632 |
| | | | 20 | 04 | 02 | Materiale sanitare | | | 336 940 | 213 940 | 110 055 | 110 055 | 22 704 | 87 351 | 83 762 |
| | | | 20 | 04 | 04 | Dezinfectanti | | | 103 150 | 102 150 | | | | | |
| | | | 20 | 05 | | Bunuri de natura obiectelor de inventar | | | 5 680 330 | 4 479 020 | 4 279 851 | 4 279 851 | 3 426 802 | 853 049 | 2 036 816 |
| | | | 20 | 05 | 01 | Uniforme si echipament | | | 402 060 | 334 500 | 334 411 | 334 411 | 255 009 | 79 402 | 14 768 |
| | | | 20 | 05 | 03 | Lenjerie si accesorii de pat | | | 79 670 | 128 670 | 128 670 | 128 670 | 114 916 | 13 754 | -42 110 |
| | | | 20 | 05 | 30 | Alte obiecte de inventar | | | 5 198 600 | 4 015 850 | 3 816 770 | 3 816 770 | 3 056 877 | 759 893 | 2 064 158 |
| | | | 20 | 06 | | Deplasari, detasari, transferari | | | 390 260 | 321 550 | 166 012 | 166 012 | 39 808 | 126 204 | 38 362 |
| | | | 20 | 06 | 01 | Deplasari interne, detasari, transferari | | | 290 260 | 221 550 | 66 012 | 66 012 | 36 213 | 29 799 | 34 767 |
| | | | 20 | 06 | 02 | Deplasari in strainatate | | | 100 000 | 100 000 | 100 000 | 100 000 | 3 595 | 96 405 | 3 595 |
| | | | 20 | 11 | | Carti, publicatii si materiale documentare | | | 38 970 | 7 970 | 5 000 | 5 000 | 3 534 | 1 466 | |
| | | | 20 | 12 | | Consultanta si expertiza | | | 10 000 000 | 11 805 600 | 5 330 704 | 5 330 704 | 5 029 750 | 300 954 | 8 779 621 |
| | | | 20 | 13 | | Pregatire profesionala | | | 459 670 | 327 170 | 68 649 | 68 649 | 46 906 | 21 743 | 50 288 |
| | | | 20 | 14 | | Protectia muncii | | | 812 140 | 355 340 | 255 254 | 255 254 | 137 074 | 118 180 | 145 791 |



| Capi- tol | Sub- capi- tol | Pa- ra- graf | Gru- pa / Titlu | Ar- ti- col | Ali- ne- at | Denumire indicator | Credite de angajament | | Credite bugetare | | Angajamente bugetare | Angajamente legale | Plati efectuate | Angajamente legale de platit | Cheltuieli efective |
|--------------|----------------------|--------------------|-----------------------|-------------------|-------------------|--|-----------------------|------------|------------------|-------------|-------------------------|-----------------------|--------------------|------------------------------------|------------------------|
| | | | | | | | initiale | definitive | initiale | definitive | | | | | |
| A | | | | | | B | 1 | 2 | 3 | 4 | 5 | 6 | 7 | 8=6-7 | 9 |
| | | | | | | ADMINISTRATIEI PUBLICE | | | 250 000 | 560 000 | | | | | |
| | | | 51 | 01 | | Transferuri curente | | | 250 000 | 560 000 | | | | | |
| | | | 51 | 01 | 46 | Transferuri din bugetele locale pentru finantarea cheltuielilor curente din domeniul sanataii | | | 250 000 | 560 000 | | | | | |
| | | | 55 | | | TITLUL VII ALTE TRANSFERURI | | | 13 637 890 | 15 640 000 | 15 623 790 | 15 623 790 | 15 614 727 | 9 063 | 15 614 727 |
| | | | 55 | 01 | | A. Transferuri interne | | | 13 637 890 | 15 640 000 | 15 623 790 | 15 623 790 | 15 614 727 | 9 063 | 15 614 727 |
| | | | 55 | 01 | 63 | Finantarea invatamantului particular sau confesional acreditat | | | 13 637 890 | 15 640 000 | 15 623 790 | 15 623 790 | 15 614 727 | 9 063 | 15 614 727 |
| | | | 57 | | | TITLUL VIII ASISTENTA SOCIALA | | | 98 836 660 | 101 866 970 | 96 920 961 | 96 920 961 | 94 755 611 | 2 165 350 | 102 033 283 |
| | | | 57 | 02 | | Ajutoare sociale | | | 98 836 660 | 101 866 970 | 96 920 961 | 96 920 961 | 94 755 611 | 2 165 350 | 102 033 283 |
| | | | 57 | 02 | 01 | Ajutoare sociale in numerar | | | 92 764 660 | 96 497 850 | 93 168 908 | 93 168 908 | 91 003 558 | 2 165 350 | 98 130 856 |
| | | | 57 | 02 | 02 | Ajutoare sociale in natura | | | 6 072 000 | 5 369 120 | 3 752 053 | 3 752 053 | 3 752 053 | | 3 902 427 |
| | | | 59 | | | TITLUL XI ALTE CHELTUIELI | | | 24 407 040 | 17 768 470 | 17 356 525 | 17 356 525 | 16 747 338 | 609 187 | 16 712 462 |
| | | | 59 | 01 | | Burse | | | 20 706 000 | 12 372 430 | 12 370 987 | 12 370 987 | 12 370 969 | 18 | 12 374 061 |
| | | | 59 | 11 | | Asociatii si fundatii | | | 200 000 | 650 000 | 650 000 | 650 000 | 650 000 | | 650 000 |
| | | | 59 | 12 | | Sustinerea cultelor | | | 500 000 | 1 600 000 | 1 600 000 | 1 600 000 | 1 385 957 | 214 043 | 1 385 957 |
| | | | 59 | 17 | | Despagubiri civile | | | 1 000 000 | 842 000 | 457 967 | 457 967 | 439 232 | 18 735 | 439 232 |
| | | | 59 | 20 | | Sume destinate finantarii programelor sportive realizate de structurile sportive de drept privat | | | | 300 000 | 300 000 | 300 000 | 300 000 | | 300 000 |
| | | | 59 | 40 | | Sume aferente persoanelor cu handicap neincadrate | | | 2 001 040 | 2 004 040 | 1 977 571 | 1 977 571 | 1 601 180 | 376 391 | 1 563 212 |
| | | | 79 | | | OPERATIUNI FINANCIARE | | | 70 000 000 | 70 000 000 | 70 000 000 | 70 000 000 | 69 860 828 | 139 172 | |
| | | | 81 | | | TITLUL XIX RAMBURSARI DE CREDITE | | | 70 000 000 | 70 000 000 | 70 000 000 | 70 000 000 | 69 860 828 | 139 172 | |
| | | | 81 | 01 | | Rambursari de credite externe | | | 22 000 000 | 20 800 000 | 20 800 000 | 20 800 000 | 20 739 294 | 60 706 | |



| Capi- tol | Sub- capi- tol | Pa- ra- graf | Gru- pa / Titlu | Ar- ti- col | Ali- ne- at | Denumire indicator | Credite de angajament | | Credite bugetare | | Angajamente bugetare | Angajamente legale | Plati efectuate | Angajamente legale de platit | Cheltuieli efective |
|--------------|----------------------|--------------------|-----------------------|-------------------|-------------------|--|-----------------------|------------|------------------|-------------|-------------------------|-----------------------|--------------------|------------------------------------|------------------------|
| | | | | | | | initiale | definitive | initiale | definitive | | | | | |
| A | | | | | | B | 1 | 2 | 3 | 4 | 5 | 6 | 7 | 8=6-7 | 9 |
| | | | 81 | 01 | 05 | Rambursari de credite aferente datoriei publice externe locale | | | 22.000.000 | 20.800.000 | 20.800.000 | 20.800.000 | 20.739.294 | 60.706 | |
| | | | 81 | 02 | | Rambursari de credite interne | | | 48.000.000 | 49.200.000 | 49.200.000 | 49.200.000 | 49.121.534 | 78.466 | |
| | | | 81 | 02 | 05 | Rambursari de credite aferente datoriei publice interne locale | | | 48.000.000 | 49.200.000 | 49.200.000 | 49.200.000 | 49.121.534 | 78.466 | |
| | | | 84 | | | PLATI EFECTUATE IN ANII PRECEDENTI SI RECUPERATE IN ANUL CURENT | | | | | -3.473.402 | -3.473.402 | -3.473.402 | | |
| | | | 85 | | | Titlul XXI PLATI EFECTUATE IN ANII PRECEDENTI SI RECUPERATE IN ANUL CURENT | | | | | -3.473.402 | -3.473.402 | -3.473.402 | | |
| | | | 85 | 01 | | Plati efectuate in anii precedenti si recuperate in anul curent | | | | | -3.473.402 | -3.473.402 | -3.473.402 | | |
| | | | 85 | 01 | 01 | Plati efectuate in anii precedenti si recuperate in anul curent (SF) | | | | | -3.473.402 | -3.473.402 | -3.473.402 | | |
| 5100 | 02 | | | | | Partea I-a SERVICII PUBLICE GENERALE | | | 282.488.820 | 281.673.910 | 245.277.572 | 245.277.572 | 224.606.419 | 20.671.153 | 217.532.784 |
| 5102 | | | | | | AUTORITATI PUBLICE SI ACTIUNI EXTERNE | | | 185.316.820 | 188.626.910 | 153.808.517 | 153.808.517 | 134.741.827 | 19.066.690 | 128.694.520 |
| | | | 01 | | | CHELTUIELI CURENTE | | | 185.316.820 | 188.626.910 | 155.146.879 | 155.146.879 | 136.080.189 | 19.066.690 | 128.694.520 |
| | | | 10 | | | TITLUL I CHELTUIELI DE PERSONAL | | | 82.485.410 | 62.611.810 | 62.519.100 | 62.519.100 | 59.461.380 | 3.057.720 | 55.922.718 |
| | | | 10 | 01 | | Cheltuieli salariale in bani | | | 80.980.410 | 61.182.810 | 61.091.360 | 61.091.360 | 58.118.795 | 2.972.565 | 54.709.314 |
| | | | 10 | 01 | 01 | Salarii de baza | | | 71.692.410 | 54.442.110 | 54.407.354 | 54.407.354 | 51.994.656 | 2.412.698 | 49.279.285 |
| | | | 10 | 01 | 05 | Sporuri pentru conditii de munca | | | 2.700.000 | 2.350.000 | 2.350.000 | 2.350.000 | 2.263.610 | 86.390 | 2.123.950 |
| | | | 10 | 01 | 06 | Alte sporuri | | | 300.000 | 70.000 | 70.000 | 70.000 | 59.956 | 10.044 | 56.824 |
| | | | 10 | 01 | 12 | Indemnizatii platite unor persoane din afara unitatii | | | 2.501.000 | 1.751.000 | 1.751.000 | 1.751.000 | 1.689.747 | 61.253 | 1.610.876 |
| | | | 10 | 01 | 13 | Dreptun de delegare | | | 200.000 | 200.000 | 150.000 | 150.000 | 4.285 | 145.715 | 4.285 |
| | | | 10 | 01 | 17 | Indemnizatii de hrana | | | 2.167.000 | 1.609.100 | 1.607.767 | 1.607.767 | 1.416.612 | 191.155 | 1.330.349 |



| Capi- tol | Sub- capi- tol | Pa- ra- graf | Gru- pa / Titlu | Ar- ti- col | Ali- ne- at | Denumire indicator | Credite de angajament | | Credite bugetare | | Angajamente bugetare | Angajamente legale | Plati efectuate | Angajamente legale de platit | Cheltuieli efective |
|--------------|----------------------|--------------------|-----------------------|-------------------|-------------------|--|-----------------------|------------|------------------|-------------|-------------------------|-----------------------|--------------------|------------------------------------|------------------------|
| | | | | | | | initiale | definitive | initiale | definitive | | | | | |
| A | | | | | | B | 1 | 2 | 3 | 4 | 5 | 6 | 7 | 8=6-7 | 9 |
| | | | 10 | 01 | 30 | Alte drepturi salariale in bani | | | 1.420.000 | 760.600 | 755.239 | 755.239 | 689.929 | 65.310 | 303.745 |
| | | | 10 | 03 | | Contributii | | | 1.505.000 | 1.429.000 | 1.427.740 | 1.427.740 | 1.342.585 | 85.155 | 1.213.404 |
| | | | 10 | 03 | 07 | Contributia asiguratone pentru munca | | | 1.505.000 | 1.429.000 | 1.427.740 | 1.427.740 | 1.342.585 | 85.155 | 1.213.404 |
| | | | 20 | | | TITLUL II BUNURI SI SERVICII | | | 101.729.510 | 123.853.200 | 91.025.879 | 91.025.879 | 75.237.062 | 15.788.817 | 71.435.076 |
| | | | 20 | 01 | | Bunuri si servicii | | | 69.153.060 | 66.932.890 | 52.748.792 | 52.748.792 | 41.113.829 | 11.634.963 | 38.349.157 |
| | | | 20 | 01 | 01 | Furnituri de birou | | | 1.211.000 | 1.205.500 | 1.004.590 | 1.004.590 | 644.207 | 360.383 | 684.607 |
| | | | 20 | 01 | 02 | Materiale pentru curatenie | | | 660.000 | 660.000 | 525.946 | 525.946 | 266.116 | 259.830 | 527.678 |
| | | | 20 | 01 | 03 | Incalzit, iluminat si forta motrica | | | 2.984.000 | 2.484.000 | 2.327.190 | 2.327.190 | 1.635.243 | 691.947 | 1.777.639 |
| | | | 20 | 01 | 04 | Apa, canal si salubritate | | | 2.032.000 | 2.032.000 | 2.019.604 | 2.019.604 | 1.673.372 | 346.232 | 1.570.757 |
| | | | 20 | 01 | 05 | Carburanti si lubrifianti | | | 2.230.000 | 1.530.000 | 1.200.000 | 1.200.000 | 1.060.606 | 139.394 | 901.720 |
| | | | 20 | 01 | 06 | Piese de schimb | | | 230.000 | 230.000 | 180.000 | 180.000 | 113.044 | 66.956 | 168.926 |
| | | | 20 | 01 | 07 | Transport | | | 10.000 | 10.000 | 10.000 | 10.000 | | 10.000 | |
| | | | 20 | 01 | 08 | Posta, telecomunicatii, radio, tv, internet | | | 5.373.510 | 5.643.510 | 5.191.886 | 5.191.886 | 3.517.997 | 1.673.889 | 3.557.440 |
| | | | 20 | 01 | 09 | Materiale si prestari de servicii cu caracter functional | | | 8.509.200 | 9.529.200 | 8.081.383 | 8.081.383 | 6.175.801 | 1.905.582 | 6.395.899 |
| | | | 20 | 01 | 30 | Alte bunuri si servicii pentru intretinere si functionare | | | 45.913.350 | 43.608.680 | 32.208.193 | 32.208.193 | 26.027.443 | 6.180.750 | 22.764.491 |
| | | | 20 | 04 | | Medicamente si materiale sanitare | | | 200.150 | 200.150 | | | | | 1.517 |
| | | | 20 | 04 | 02 | Materiale sanitare | | | 100.000 | 100.000 | | | | | 1.517 |
| | | | 20 | 04 | 04 | Dezinfectanti | | | 100.150 | 100.150 | | | | | |
| | | | 20 | 05 | | Bunuri de natura obiectelor de inventar | | | 1.775.000 | 1.350.000 | 1.286.808 | 1.286.808 | 803.478 | 483.330 | 745.916 |
| | | | 20 | 05 | 01 | Uniforme si echipament | | | 300.000 | 300.000 | 300.000 | 300.000 | 222.185 | 77.815 | |
| | | | 20 | 05 | 30 | Alte obiecte de inventar | | | 1.475.000 | 1.050.000 | 986.808 | 986.808 | 581.293 | 405.515 | 745.916 |
| | | | 20 | 06 | | Deplasari, detasari, transferari | | | 300.000 | 250.000 | 110.000 | 110.000 | 5.281 | 104.719 | 5.281 |
| | | | 20 | 06 | 01 | Deplasari interne, detasari, transferari | | | 200.000 | 150.000 | 10.000 | 10.000 | 1.686 | 8.314 | 1.686 |



| Capi- tol | Sub- capi- tol | Pa- ra- graf | Gru- pa / Titlu | Ar- ti- col | Ali- ne- at | Denumire indicator | Credite de angajament | | Credite bugetare | | Angajamente bugetare | Angajamente legale | Plati efectuate | Angajamente legale de platit | Cheltuieli efective |
|--------------|----------------------|--------------------|-----------------------|-------------------|-------------------|--|-----------------------|------------|------------------|------------|-------------------------|-----------------------|--------------------|------------------------------------|------------------------|
| | | | | | | | initiale | definitive | initiale | definitive | | | | | |
| A | | | | | | B | 1 | 2 | 3 | 4 | 5 | 6 | 7 | 8=6-7 | 9 |
| | | | | | | sportive de drept privat | | | | 300 000 | 300 000 | 300 000 | 300 000 | | 300 000 |
| | 59 | | 40 | | | Sume aferente persoanelor cu handicap neincadrate | | | 651 900 | 651 900 | 651 900 | 651 900 | 431 747 | 220 153 | 386 726 |
| | 84 | | | | | PLATI EFECTUATE IN ANII PRECEDENTI SI RECUPERATE IN ANUL CURENT | | | | | -1 338 362 | -1 338 362 | -1 338 362 | | |
| | 85 | | | | | Titlul XXI PLATI EFECTUATE IN ANII PRECEDENTI SI RECUPERATE IN ANUL CURENT | | | | | -1 338 362 | -1 338 362 | -1 338 362 | | |
| | 85 | 01 | | | | Plati efectuate in anii precedenti si recuperate in anul curent | | | | | -1 338 362 | -1 338 362 | -1 338 362 | | |
| | 85 | 01 | 01 | | | Plati efectuate in anii precedenti si recuperate in anul curent (SF) | | | | | -1 338 362 | -1 338 362 | -1 338 362 | | |
| 5402 | | | | | | ALTE SERVICII PUBLICE GENERALE | | | 10 461 000 | 9 486 000 | 7 908 187 | 7 908 187 | 7 100 837 | 807 350 | 7 236 477 |
| | 01 | | | | | CHELTUIELI CURENTE | | | 10 461 000 | 9 486 000 | 7 908 187 | 7 908 187 | 7 100 837 | 807 350 | 7 236 477 |
| | 10 | | | | | TITLUL I CHELTUIELI DE PERSONAL | | | 6 000 000 | 5 640 000 | 5 640 000 | 5 640 000 | 5 122 985 | 517 015 | 5 175 884 |
| | 10 | 01 | | | | Cheltuieli salariale in bani | | | 5 860 000 | 5 515 000 | 5 515 000 | 5 515 000 | 5 010 789 | 504 211 | 5 062 282 |
| | 10 | 01 | 01 | | | Salarii de baza | | | 5 100 000 | 4 840 000 | 4 840 000 | 4 840 000 | 4 420 112 | 419 888 | 4 478 700 |
| | 10 | 01 | 05 | | | Sporuri pentru conditii de munca | | | 460 000 | 410 000 | 410 000 | 410 000 | 367 447 | 42 553 | 372 427 |
| | 10 | 01 | 17 | | | Indemnizatii de hrana | | | 200 000 | 180 000 | 180 000 | 180 000 | 159 304 | 20 696 | 158 219 |
| | 10 | 01 | 30 | | | Alte drepturi salariale in bani | | | 100 000 | 85 000 | 85 000 | 85 000 | 63 926 | 21 074 | 52 936 |
| | 10 | 03 | | | | Contributii | | | 140 000 | 125 000 | 125 000 | 125 000 | 112 196 | 12 804 | 113 602 |
| | 10 | 03 | 07 | | | Contributia asiguratone pentru munca | | | 140 000 | 125 000 | 125 000 | 125 000 | 112 196 | 12 804 | 113 602 |
| | 20 | | | | | TITLUL II BUNURI SI SERVICII | | | 4 181 000 | 3 606 000 | 2 268 187 | 2 268 187 | 1 977 852 | 290 335 | 2 060 593 |
| | 20 | 01 | | | | Bunuri si servicii | | | 3 548 000 | 3 548 000 | 2 241 466 | 2 241 466 | 1 965 260 | 276 206 | 2 044 277 |
| | 20 | 01 | 01 | | | Furnituri de birou | | | 40 000 | 40 000 | 39 718 | 39 718 | 39 718 | | 59 328 |
| | 20 | 01 | 02 | | | Materiale pentru curatenie | | | 12 000 | 12 000 | 6 592 | 6 592 | 6 592 | | 11 400 |



| Capi- tol | Sub- capi- tol | Pa- ra- graf | Gru- pa / Titlu | Ar- ti- col | Ali- ne- at | Denumire indicator | Credite de angajament | | Credite bugetare | | Angajamente bugetare | Angajamente legale | Plati efectuate | Angajamente legale de platit | Cheltuieli efective |
|--------------|----------------------|--------------------|-----------------------|-------------------|-------------------|---|-----------------------|------------|------------------|------------|-------------------------|-----------------------|--------------------|------------------------------------|------------------------|
| | | | | | | | initiale | definitive | initiale | definitive | | | | | |
| A | | | | | | B | 1 | 2 | 3 | 4 | 5 | 6 | 7 | 8=6-7 | 9 |
| | | | 20 | 01 | 03 | Incalzit, iluminat si forta motrica | | | 160 000 | 160 000 | 143 387 | 143 387 | 133 509 | 9 878 | 128 029 |
| | | | 20 | 01 | 04 | Apa, canal si salubritate | | | 25 000 | 25 000 | 12 825 | 12 825 | 12 501 | 324 | 12 825 |
| | | | 20 | 01 | 05 | Carburanti si lubrifianti | | | 15 000 | 15 000 | 8 449 | 8 449 | 8 449 | | 7 733 |
| | | | 20 | 01 | 08 | Posta, telecomunicatii, radio, tv, internet | | | 96 000 | 96 000 | 70 920 | 70 920 | 70 920 | | 63 221 |
| | | | 20 | 01 | 09 | Materiale si prestari de servicii cu caracter functional | | | 1 210 000 | 610 000 | 482 829 | 482 829 | 443 525 | 39 304 | 469 681 |
| | | | 20 | 01 | 30 | Alte bunuri si servicii pentru intretinere si functionare | | | 1 990 000 | 2 590 000 | 1 476 746 | 1 476 746 | 1 250 046 | 226 700 | 1 292 060 |
| | | | 20 | 02 | | Reparatii curente | | | 280 000 | 30 000 | 10 404 | 10 404 | | 10 404 | |
| | | | 20 | 05 | | Bunuri de natura obiectelor de inventar | | | 60 000 | | | | | | |
| | | | 20 | 05 | 30 | Alte obiecte de inventar | | | 60 000 | | | | | | |
| | | | 20 | 06 | | Deplasari, detasari, transferari | | | 30 000 | | | | | | |
| | | | 20 | 06 | 01 | Deplasari interne, detasari, transferari | | | 30 000 | | | | | | |
| | | | 20 | 13 | | Pregatire profesionala | | | 25 000 | | | | | | |
| | | | 20 | 14 | | Protectia muncii | | | 34 000 | 24 000 | 13 551 | 13 551 | 11 430 | 2 121 | 13 550 |
| | | | 20 | 25 | | Cheltuieli judiciare si extrajudiciare derivate din actiuni in reprezentarea intereselor statului, potrivit dispozitiilor legale | | | 200 000 | | | | | | |
| | | | 20 | 30 | | Alte cheltuieli | | | 4 000 | 4 000 | 2 766 | 2 766 | 1 162 | 1 604 | 2 766 |
| | | | 20 | 30 | 03 | Prime de asigurare non-viata | | | 4 000 | 4 000 | 2 766 | 2 766 | 1 162 | 1 604 | 2 766 |
| | | | 50 | | | TITLUL V FONDURI DE REZERVA | | | 240 000 | 240 000 | | | | | |
| | | | 50 | 04 | | Fond de rezerva bugetara la dispozitia autoritatilor locale | | | 240 000 | 240 000 | | | | | |
| | | | 59 | | | TITLUL XI ALTE CHELTUIELI | | | 40 000 | | | | | | |



| Capi- tol | Sub- capi- tol | Pa- ra- graf | Gru- pa / Titlu | Ar- ti- col | Ali- ne- at | Denumire indicator | Credite de angajament | | Credite bugetare | | Angajamente bugetare | Angajamente legale | Plati efectuate | Angajamente legale de platit | Cheltuieli efective |
|--------------|----------------------|--------------------|-----------------------|-------------------|-------------------|--|-----------------------|------------|------------------|------------|-------------------------|-----------------------|--------------------|------------------------------------|------------------------|
| | | | | | | | initiale | definitive | initiale | definitive | | | | | |
| A | | | | | | B | 1 | 2 | 3 | 4 | 5 | 6 | 7 | 8=6-7 | 9 |
| | | | 59 | 40 | | Sume aferente persoanelor cu handicap neincadrate | | | 40.000 | | | | | | |
| 5502 | | | | | | TRANZACTII PRIVIND DATORIA PUBLICA SI IMPRUMUTURI | | | 86.711.000 | 83.561.000 | 83.560.868 | 83.560.868 | 82.763.755 | 797.113 | 81.601.787 |
| | | | 01 | | | CHELTUIELI CURENTE | | | 86.711.000 | 83.561.000 | 83.561.000 | 83.561.000 | 82.763.887 | 797.113 | 81.601.787 |
| | | | 20 | | | TITLUL II BUNURI SI SERVICII | | | 211.000 | 211.000 | 211.000 | 211.000 | 1.554 | 209.446 | 1.513 |
| | | | 20 | 24 | | Comisioane si alte costuri aferente imprumuturilor | | | 211.000 | 211.000 | 211.000 | 211.000 | 1.554 | 209.446 | 1.513 |
| | | | 20 | 24 | 02 | Comisioane si alte costuri aferente imprumuturilor interne | | | 211.000 | 211.000 | 211.000 | 211.000 | 1.554 | 209.446 | 1.513 |
| | | | 30 | | | TITLUL III DOBANZI | | | 86.500.000 | 83.350.000 | 83.350.000 | 83.350.000 | 82.762.333 | 587.667 | 81.600.274 |
| | | | 30 | 01 | | Dobanzi aferente datoriei publice interne | | | 79.000.000 | 74.900.000 | 74.900.000 | 74.900.000 | 74.366.189 | 533.811 | 74.580.452 |
| | | | 30 | 01 | 01 | Dobanzi aferente datoriei publice interne directe | | | 79.000.000 | 74.900.000 | 74.900.000 | 74.900.000 | 74.366.189 | 533.811 | 74.580.452 |
| | | | 30 | 02 | | Dobanzi aferente datoriei publice externe | | | 7.500.000 | 8.450.000 | 8.450.000 | 8.450.000 | 8.396.144 | 53.856 | 7.019.822 |
| | | | 30 | 02 | 02 | Dobanzi aferente creditelor externe contractate de ordonatorii de credite | | | 7.500.000 | 8.450.000 | 8.450.000 | 8.450.000 | 8.396.144 | 53.856 | 7.019.822 |
| | | | 84 | | | PLATI EFECTUATE IN ANII PRECEDENTI SI RECUPERATE IN ANUL CURENT | | | | | -132 | -132 | -132 | | |
| | | | 85 | | | Titlul XXI PLATI EFECTUATE IN ANII PRECEDENTI SI RECUPERATE IN ANUL CURENT | | | | | -132 | -132 | -132 | | |
| | | | 85 | 01 | | Plati efectuate in anii precedenti si recuperate in anul curent | | | | | -132 | -132 | -132 | | |
| | | | 85 | 01 | 01 | Plati efectuate in anii precedenti si | | | | | -132 | -132 | -132 | | |



| Capi- tol | Sub- capi- tol | Pa- ra- graf | Gru- pa / Titlu | Ar- ti- col | Ali- ne- at | Denumire indicator | Credite de angajament | | Credite bugetare | | Angajamente bugetare | Angajamente legale | Plati efectuate | Angajamente legale de platit | Cheltuieli efective |
|--------------|----------------------|--------------------|-----------------------|-------------------|-------------------|---|-----------------------|------------|------------------|------------|-------------------------|-----------------------|--------------------|------------------------------------|------------------------|
| | | | | | | | initiale | definitive | initiale | definitive | | | | | |
| A | | | | | | B | 1 | 2 | 3 | 4 | 5 | 6 | 7 | 8=6-7 | 9 |
| | | | | | | recuperate in anul curent (SF) | | | | | -132 | -132 | -132 | | |
| 6000 | 02 | | | | | Partea II-a APARARE, ORDINE PUBLICA SI SIGURANTA NATIONALA | | | 16 062 000 | 21 917 000 | 21 561 654 | 21 561 654 | 20 460 977 | 1 100 677 | 19 856 391 |
| 6002 | | | | | | APARARE | | | 320 000 | 320 000 | 306 714 | 306 714 | 96 561 | 210 153 | 98 345 |
| | | 01 | | | | CHELTUIELI CURENTE | | | 320 000 | 320 000 | 306 714 | 306 714 | 96 561 | 210 153 | 98 345 |
| | | 20 | | | | TITLUL II BUNURI SI SERVICII | | | 320 000 | 320 000 | 306 714 | 306 714 | 96 561 | 210 153 | 98 345 |
| | | 20 | 01 | | | Bunuri si servicii | | | 305 000 | 305 000 | 296 714 | 296 714 | 94 691 | 202 023 | 96 475 |
| | | 20 | 01 | 03 | | Incalzit, iluminat si forta motrica | | | 50 000 | 50 000 | 50 000 | 50 000 | 39 195 | 10 805 | 39 195 |
| | | 20 | 01 | 04 | | Apa, canal si salubritate | | | 20 000 | 20 000 | 20 000 | 20 000 | 4 219 | 15 781 | 4 260 |
| | | 20 | 01 | 06 | | Piese de schimb | | | 5 000 | 5 000 | | | | | |
| | | 20 | 01 | 08 | | Posta, telecomunicatii, radio, tv, internet | | | 50 000 | 50 000 | 50 000 | 50 000 | 14 045 | 35 955 | 14 734 |
| | | 20 | 01 | 09 | | Matenale si prestari de servicii cu caracter functional | | | 80 000 | 80 000 | 76 714 | 76 714 | 19 992 | 56 722 | 21 063 |
| | | 20 | 01 | 30 | | Alte bunuri si servicii pentru intretinere si functionare | | | 100 000 | 100 000 | 100 000 | 100 000 | 17 240 | 82 760 | 17 223 |
| | | 20 | 05 | | | Bunuri de natura obiectelor de inventar | | | 5 000 | 5 000 | | | | | |
| | | 20 | 05 | 30 | | Alte obiecte de inventar | | | 5 000 | 5 000 | | | | | |
| | | 20 | 30 | | | Alte cheltuieli | | | 10 000 | 10 000 | 10 000 | 10 000 | 1 870 | 8 130 | 1 870 |
| | | 20 | 30 | 03 | | Prime de asigurare non-viata | | | 10 000 | 10 000 | 10 000 | 10 000 | 1 870 | 8 130 | 1 870 |
| 6102 | | | | | | ORDINE PUBLICA SI SIGURANTA NATIONALA | | | 15 742 000 | 21 597 000 | 21 254 940 | 21 254 940 | 20 364 416 | 890 524 | 19 758 046 |
| | | 01 | | | | CHELTUIELI CURENTE | | | 15 742 000 | 21 597 000 | 21 255 000 | 21 255 000 | 20 364 476 | 890 524 | 19 758 046 |
| | | 10 | | | | TITLUL I CHELTUIELI DE PERSONAL | | | 15 400 000 | 21 255 000 | 21 255 000 | 21 255 000 | 20 364 476 | 890 524 | 19 292 872 |
| | | 10 | 01 | | | Cheltuieli salariale in bani | | | 13 520 000 | 18 580 000 | 18 580 000 | 18 580 000 | 18 009 652 | 570 348 | 16 976 802 |
| | | 10 | 01 | 01 | | Salarii de baza | | | 12 000 000 | 16 700 000 | 16 700 000 | 16 700 000 | 16 215 442 | 484 558 | 15 395 628 |
| | | 10 | 01 | 05 | | Sporuri pentru conditii de munca | | | 1 000 000 | 1 388 000 | 1 388 000 | 1 388 000 | 1 337 278 | 50 722 | 1 239 469 |



| Capi- tol | Sub- capi- tol | Pa- ra- graf | Gru- pa / Titlu | Ar- ti- col | Ali- ne- at | Denumire indicator | Credite de angajament | | Credite bugetare | | Angajamente bugetare | Angajamente legale | Plati efectuate | Angajamente legale de platit | Cheltuieli efective |
|--------------|----------------------|--------------------|-----------------------|-------------------|-------------------|--|-----------------------|------------|------------------|-------------|-------------------------|-----------------------|--------------------|------------------------------------|------------------------|
| | | | | | | | initiale | definitive | initiale | definitive | | | | | |
| A | | | | | | B | 1 | 2 | 3 | 4 | 5 | 6 | 7 | 8=6-7 | 9 |
| | | | 10 | 01 | 06 | Alte sporuri | | | 300.000 | 229.000 | 229.000 | 229.000 | 219.621 | 9.379 | 213.384 |
| | | | 10 | 01 | 30 | Alte drepturi salariale in bani | | | 220.000 | 263.000 | 263.000 | 263.000 | 237.311 | 25.689 | 128.321 |
| | | | 10 | 02 | | Cheltuieli salariale in natura | | | 1.600.000 | 2.175.000 | 2.175.000 | 2.175.000 | 1.930.428 | 244.572 | 1.945.874 |
| | | | 10 | 02 | 02 | Norme de hrana | | | 1.600.000 | 2.175.000 | 2.175.000 | 2.175.000 | 1.930.428 | 244.572 | 1.945.874 |
| | | | 10 | 03 | | Contributii | | | 280.000 | 500.000 | 500.000 | 500.000 | 424.396 | 75.604 | 370.196 |
| | | | 10 | 03 | 07 | Contributia asiguratorie pentru munca | | | 280.000 | 500.000 | 500.000 | 500.000 | 424.396 | 75.604 | 370.196 |
| | | | 20 | | | TITLUL II BUNURI SI SERVICII | | | 342.000 | 342.000 | | | | | 465.174 |
| | | | 20 | 01 | | Bunuri si servicii | | | | | | | | | 465.174 |
| | | | 20 | 01 | 02 | Matinale pentru curatenie | | | | | | | | | 74 |
| | | | 20 | 01 | 05 | Carburanti si lubrifianti | | | | | | | | | 461.883 |
| | | | 20 | 01 | 09 | Matinale si prestari de servicii cu caracter functional | | | | | | | | | 3.217 |
| | | | 20 | 30 | | Alte cheltuieli | | | 342.000 | 342.000 | | | | | |
| | | | 20 | 30 | 30 | Alte cheltuieli cu bunuri si servicii | | | 342.000 | 342.000 | | | | | |
| | | | 84 | | | PLATI EFECTUATE IN ANII PRECEDENTI SI RECUPERATE IN ANUL CURENT | | | | | -60 | -60 | -60 | | |
| | | | 85 | | | Titlul XXI PLATI EFECTUATE IN ANII PRECEDENTI SI RECUPERATE IN ANUL CURENT | | | | | -60 | -60 | -60 | | |
| | | | 85 | 01 | | Plati efectuate in anii precedenti si recuperate in anul curent | | | | | -60 | -60 | -60 | | |
| | | | 85 | 01 | 01 | Plati efectuate in anii precedenti si recuperate in anul curent (SF) | | | | | -60 | -60 | -60 | | |
| 6500 | 02 | | | | | Partea III-a CHELTUIELI SOCIAL-CULTURALE | | | 556.264.800 | 558.445.400 | 510.751.175 | 510.751.175 | 484.241.555 | 26.509.620 | 494.699.544 |
| 6502 | | | | | | INVATAMANT | | | 137.829.200 | 143.975.070 | 128.810.426 | 128.810.426 | 125.810.602 | 2.999.824 | 124.802.157 |
| | | | 01 | | | CHELTUIELI CURENTE | | | 137.829.200 | 143.975.070 | 128.997.740 | 128.997.740 | 125.997.916 | 2.999.824 | 124.802.157 |



| Capi- tol | Sub- capi- tol | Pa- ra- graf | Gru- pa / Titlu | Ar- ti- col | Al- ne- at | Denumire indicator | Credite de angajament | | Credite bugetare | | Angajamente bugetare | Angajamente legale | Plati efectuate | Angajamente legale de platit | Cheltuieli efective |
|--------------|----------------------|--------------------|-----------------------|-------------------|------------------|--|-----------------------|------------|------------------|------------|-------------------------|-----------------------|--------------------|------------------------------------|------------------------|
| | | | | | | | initiale | definitive | initiale | definitive | | | | | |
| A | | | | | | B | 1 | 2 | 3 | 4 | 5 | 6 | 7 | 8=6-7 | 9 |
| | 10 | | | | | TITLUL I CHELTUIELI DE PERSONAL | | | 6.749.600 | 6.796.600 | 6.637.600 | 6.637.600 | 6.141.881 | 495.719 | 6.164.132 |
| | 10 | 01 | | | | Cheltuieli salariale in bani | | | 6.516.500 | 6.563.500 | 6.494.500 | 6.494.500 | 6.009.650 | 484.850 | 6.029.980 |
| | 10 | 01 | 01 | | | Salarii de baza | | | 4.627.000 | 4.447.000 | 4.383.000 | 4.383.000 | 4.254.082 | 128.918 | 4.277.523 |
| | 10 | 01 | 11 | | | Fond aferent platii cu ora | | | | | | | | | 10 |
| | 10 | 01 | 17 | | | Indemnizatii de hrana | | | 1.283.000 | 1.243.000 | 1.238.000 | 1.238.000 | 1.060.443 | 177.557 | 1.065.823 |
| | 10 | 01 | 30 | | | Alte drepturi salariale in bani | | | 606.500 | 873.500 | 873.500 | 873.500 | 695.125 | 178.375 | 686.624 |
| | 10 | 02 | | | | Cheltuieli salariale in natura | | | 87.000 | 87.000 | | | | | |
| | 10 | 02 | 06 | | | Vouchere de vacanta | | | 87.000 | 87.000 | | | | | |
| | 10 | 03 | | | | Contributii | | | 146.100 | 146.100 | 143.100 | 143.100 | 132.231 | 10.869 | 134.152 |
| | 10 | 03 | 07 | | | Contributia asiguratorie pentru munca | | | 146.100 | 146.100 | 143.100 | 143.100 | 132.231 | 10.869 | 134.152 |
| | 20 | | | | | TITLUL II BUNURI SI SERVICII | | | 86.012.760 | 97.569.780 | 84.855.152 | 84.855.152 | 82.434.720 | 2.420.432 | 81.035.074 |
| | 20 | 01 | | | | Bunuri si servicii | | | 60.806.570 | 69.226.570 | 61.466.567 | 61.466.567 | 60.089.540 | 1.377.027 | 60.026.492 |
| | 20 | 01 | 01 | | | Furnituri de birou | | | 671.600 | 1.120.900 | 874.411 | 874.411 | 869.415 | 4.996 | 568.866 |
| | 20 | 01 | 02 | | | Materiale pentru curatenie | | | 1.537.260 | 2.003.760 | 1.709.008 | 1.709.008 | 1.688.960 | 20.048 | 1.761.664 |
| | 20 | 01 | 03 | | | Incalzit, iluminat si forta motrica | | | 15.550.080 | 20.187.230 | 17.620.181 | 17.620.181 | 17.250.315 | 369.866 | 17.179.765 |
| | 20 | 01 | 04 | | | Apa, canal si salubritate | | | 2.767.210 | 3.208.470 | 2.883.127 | 2.883.127 | 2.834.392 | 48.735 | 2.567.721 |
| | 20 | 01 | 05 | | | Carburanti si lubrifianti | | | 5.500 | 900 | 400 | 400 | 400 | | 6.820 |
| | 20 | 01 | 06 | | | Piese de schimb | | | 1.075.740 | 1.449.330 | 1.438.834 | 1.438.834 | 1.438.834 | | 1.438.833 |
| | 20 | 01 | 07 | | | Transport | | | 1.350 | 1.350 | | | | | |
| | 20 | 01 | 08 | | | Posta, telecomunicatii, radio, tv, internet | | | 2.821.440 | 4.887.690 | 4.146.128 | 4.146.128 | 4.126.093 | 20.035 | 4.807.147 |
| | 20 | 01 | 09 | | | Materiale si prestari de servicii cu caracter functional | | | 5.683.140 | 6.065.730 | 4.826.173 | 4.826.173 | 4.821.943 | 4.230 | 5.187.035 |
| | 20 | 01 | 30 | | | Alte bunuri si servicii pentru intretinere si functionare | | | 30.693.250 | 30.301.210 | 27.968.305 | 27.968.305 | 27.059.188 | 909.117 | 26.508.641 |
| | 20 | 02 | | | | Reparatii curente | | | 9.142.680 | 13.629.780 | 10.845.481 | 10.845.481 | 10.789.571 | 55.910 | 11.896.698 |



| Capi- tol | Sub- capi- tol | Pa- ra- graf | Gru- pa / Titlu | Ar- ti- col | Ali- ne- at | Denumire indicator | Credite de angajament | | Credite bugetare | | Angajamente bugetare | Angajamente legale | Plati efectuate | Angajamente legale de platit | Cheltuieli efective |
|--------------|----------------------|--------------------|-----------------------|-------------------|-------------------|--|-----------------------|------------|------------------|------------|-------------------------|-----------------------|--------------------|------------------------------------|------------------------|
| | | | | | | | initiale | definitive | initiale | definitive | | | | | |
| A | | | | | | B | 1 | 2 | 3 | 4 | 5 | 6 | 7 | 8=6-7 | 9 |
| | | | 20 | 03 | | Hrana | | | 5 882.120 | 5 754.300 | 5 388 611 | 5 388 611 | 4 634.301 | 754 310 | 3 275 798 |
| | | | 20 | 03 | 01 | Hrana pentru oameni | | | 5.882.120 | 5 754 300 | 5 388 611 | 5 388 611 | 4 634.301 | 754.310 | 3 275 798 |
| | | | 20 | 04 | | Medicamente si materiale sanitare | | | 38.940 | 24 940 | 15 000 | 15.000 | 877 | 14 123 | 2 816 |
| | | | 20 | 04 | 01 | Medicamente | | | 14 000 | 14 000 | 7 000 | 7 000 | | 7 000 | |
| | | | 20 | 04 | 02 | Materiale sanitare | | | 21 940 | 8 940 | 8 000 | 8 000 | 877 | 7 123 | 2 816 |
| | | | 20 | 04 | 04 | Dezinfectanti | | | 3 000 | 2 000 | | | | | |
| | | | 20 | 05 | | Bunuri de natura obiectelor de inventar | | | 2 907 660 | 2 341 740 | 2 246 677 | 2 246 677 | 2 089 658 | 157 019 | 1 060 243 |
| | | | 20 | 05 | 01 | Uniforme si echipament | | | 40.060 | 15 000 | 15 000 | 15.000 | 13 413 | 1 587 | 3 413 |
| | | | 20 | 05 | 03 | Lenjerie si accesorii de pat | | | 39.670 | 59 670 | 59 670 | 59 670 | 46 472 | 13 198 | -51 423 |
| | | | 20 | 05 | 30 | Alte obiecte de inventar | | | 2 827 930 | 2 267 070 | 2 172 007 | 2 172 007 | 2 029 773 | 142 234 | 1 108 253 |
| | | | 20 | 06 | | Deplasari, detasari, transferari | | | 15 260 | 26 550 | 11 012 | 11 012 | 11 010 | 2 | 9 564 |
| | | | 20 | 06 | 01 | Deplasari interne, detasari, transferari | | | 15 260 | 26 550 | 11 012 | 11 012 | 11 010 | 2 | 9 564 |
| | | | 20 | 11 | | Carti, publicatii si materiale documentare | | | 16 970 | 5 970 | 5 000 | 5 000 | 3 534 | 1 466 | |
| | | | 20 | 13 | | Pregatire profesionala | | | 29 970 | 29 970 | 27 970 | 27 970 | 18 173 | 9 797 | 18 470 |
| | | | 20 | 14 | | Protectia muncii | | | 73.140 | 73 140 | 30 406 | 30 406 | 23 796 | 6 610 | 25 132 |
| | | | 20 | 30 | | Alte cheltuieli | | | 7.099.450 | 6 456 820 | 4 818 428 | 4 818 428 | 4 774 260 | 44.168 | 4 719 861 |
| | | | 20 | 30 | 04 | Chirii | | | 6 982 560 | 6 415 120 | 4 776 828 | 4 776 828 | 4 748 049 | 28 779 | 4 699 831 |
| | | | 20 | 30 | 30 | Alte cheltuieli cu bunuri si servicii | | | 116 890 | 41 700 | 41 600 | 41 600 | 26 211 | 15 389 | 20 030 |
| | | | 55 | | | TITLUL VII ALTE TRANSFERURI | | | 13 637 890 | 15 640 000 | 15 623 790 | 15 623 790 | 15 614 727 | 9 063 | 15 614 727 |
| | | | 55 | 01 | | A. Transferuri interne | | | 13 637 890 | 15 640 000 | 15 623 790 | 15 623 790 | 15 614 727 | 9 063 | 15 614 727 |
| | | | 55 | 01 | 63 | Finantarea invatamantului particular sau confesional acreditat | | | 13 637 890 | 15 640 000 | 15 623 790 | 15 623 790 | 15 614 727 | 9 063 | 15 614 727 |
| | | | 57 | | | TITLUL VIII ASISTENTA SOCIALA | | | 10 503 810 | 11 334 120 | 9 274 111 | 9 274 111 | 9 265 477 | 8 634 | 9 437 421 |
| | | | 57 | 02 | | Ajutoare sociale | | | 10 503 810 | 11 334 120 | 9 274 111 | 9 274 111 | 9 265 477 | 8 634 | 9 437 421 |
| | | | 57 | 02 | 01 | Ajutoare sociale in numerar | | | 4 431 810 | 5 965 000 | 5 522 058 | 5 522 058 | 5 513 424 | 8 634 | 5 534 994 |



| Capi- tol | Sub- capi- tol | Pa- ra- graf | Gru- pa / Titlu | Ar- ti- col | Ali- ne- at | Denumire indicator | Credite de angajament | | Credite bugetare | | Angajamente bugetare | Angajamente legale | Plati efectuate | Angajamente legale de platit | Cheltuieli efective |
|--------------|----------------------|--------------------|-----------------------|-------------------|-------------------|--|-----------------------|------------|------------------|------------|-------------------------|-----------------------|--------------------|------------------------------------|------------------------|
| | | | | | | | initiale | definitive | initiale | definitive | | | | | |
| A | | | | | | B | 1 | 2 | 3 | 4 | 5 | 6 | 7 | 8=6-7 | 9 |
| | | | 57 | 02 | 02 | Ajutoare sociale in natura | | | 6 072.000 | 5 369.120 | 3 752.053 | 3 752.053 | 3 752.053 | | 3 902.427 |
| | | | 59 | | | TITLUL XI ALTE CHELTUIELI | | | 20 925.140 | 12 634.570 | 12 607.087 | 12 607.087 | 12 541.111 | 65.976 | 12 550.803 |
| | | | 59 | 01 | | Burse | | | 20 706.000 | 12 372.430 | 12 370.987 | 12 370.987 | 12 370.969 | 18 | 12 374.061 |
| | | | 59 | 40 | | Sume aferente persoanelor cu handicap neincadrate | | | 219.140 | 262.140 | 236.100 | 236.100 | 170.142 | 65.958 | 176.742 |
| | | | 84 | | | PLATI EFECTUATE IN ANII PRECEDENTI SI RECUPERATE IN ANUL CURENT | | | | | -187.314 | -187.314 | -187.314 | | |
| | | | 85 | | | Titlul XXI PLATI EFECTUATE IN ANII PRECEDENTI SI RECUPERATE IN ANUL CURENT | | | | | -187.314 | -187.314 | -187.314 | | |
| | | | 85 | 01 | | Plati efectuate in anii precedenti si recuperate in anul curent | | | | | -187.314 | -187.314 | -187.314 | | |
| | | | 85 | 01 | 01 | Plati efectuate in anii precedenti si recuperate in anul curent (SF) | | | | | -187.314 | -187.314 | -187.314 | | |
| 6602 | | | | | | SANATATE | | | 2 305.000 | 2 235.000 | 2 166.364 | 2 166.364 | 2 166.364 | | 2 066.671 |
| | | | 01 | | | CHELTUIELI CURENTE | | | 2 305.000 | 2 235.000 | 2 171.459 | 2 171.459 | 2 171.459 | | 2 066.671 |
| | | | 10 | | | TITLUL I CHELTUIELI DE PERSONAL | | | 2 135.000 | 2 065.000 | 2 011.654 | 2 011.654 | 2 011.654 | | 1 936.860 |
| | | | 10 | 01 | | Cheltuieli salariale in bani | | | 2 060.000 | 1 992.000 | 1 969.054 | 1 969.054 | 1 969.054 | | 1 894.242 |
| | | | 10 | 01 | 01 | Salarii de baza | | | 1 570.000 | 1 480.000 | 1 461.964 | 1 461.964 | 1 461.964 | | 1 452.020 |
| | | | 10 | 01 | 05 | Sporuri pentru conditii de munca | | | 190.000 | 170.000 | 169.303 | 169.303 | 169.303 | | 168.163 |
| | | | 10 | 01 | 06 | Alte sporuri | | | 190.000 | 200.000 | 198.235 | 198.235 | 198.235 | | 210.242 |
| | | | 10 | 01 | 17 | Indemnizatii de hrana | | | 80.000 | 65.000 | 64.046 | 64.046 | 64.046 | | 63.817 |
| | | | 10 | 01 | 30 | Alte drepturi salariale in bani | | | 30.000 | 77.000 | 75.506 | 75.506 | 75.506 | | |
| | | | 10 | 02 | | Cheltuieli salariale in natura | | | 30.000 | 30.000 | | | | | |
| | | | 10 | 02 | 06 | Vouchere de vacanta | | | 30.000 | 30.000 | | | | | |
| | | | 10 | 03 | | Contributii | | | 45.000 | 43.000 | 42.600 | 42.600 | 42.600 | | 42.618 |



| Capi- tol | Sub- capi- tol | Pa- ra- graf | Gru- pa / Titlu | Ar- ti- col | Ali- ne- at | Denumire indicator | Credite de angajament | | Credite bugetare | | Angajamente bugetare | Angajamente legale | Plati efectuate | Angajamente legale de platit | Cheltuieli efective |
|--------------|----------------------|--------------------|-----------------------|-------------------|-------------------|--|-----------------------|------------|------------------|-------------|-------------------------|-----------------------|--------------------|------------------------------------|------------------------|
| | | | | | | | initiale | definitive | initiale | definitive | | | | | |
| A | | | | | | B | 1 | 2 | 3 | 4 | 5 | 6 | 7 | 8=6-7 | 9 |
| | | | 10 | 03 | 07 | Contributia asiguratorie pentru munca | | | 45 000 | 43 000 | 42 600 | 42 600 | 42 600 | | 42 618 |
| | | | 20 | | | TITLUL II BUNURI SI SERVICII | | | 170 000 | 170 000 | 159 805 | 159 805 | 159 805 | | 129 811 |
| | | | 20 | 04 | | Medicamente si materiale sanitare | | | 170 000 | 170 000 | 159 805 | 159 805 | 159 805 | | 129 811 |
| | | | 20 | 04 | 01 | Medicamente | | | 140 000 | 150 000 | 142 750 | 142 750 | 142 750 | | 114 327 |
| | | | 20 | 04 | 02 | Materiale sanitare | | | 30 000 | 20 000 | 17 055 | 17 055 | 17 055 | | 15 484 |
| | | | 84 | | | PLATI EFECTUATE IN ANII PRECEDENTI SI RECUPERATE IN ANUL CURENT | | | | | -5 095 | -5 095 | -5 095 | | |
| | | | 85 | | | Titlul XXI PLATI EFECTUATE IN ANII PRECEDENTI SI RECUPERATE IN ANUL CURENT | | | | | -5 095 | -5 095 | -5 095 | | |
| | | | 85 | 01 | | Plati efectuate in anii precedenti si recuperate in anul curent | | | | | -5 095 | -5 095 | -5 095 | | |
| | | | 85 | 01 | 01 | Plati efectuate in anii precedenti si recuperate in anul curent (SF) | | | | | -5 095 | -5 095 | -5 095 | | |
| 6702 | | | | | | CULTURA, RECREERE SI RELIGIE | | | 213 625 500 | 212 767 500 | 186 453 899 | 186 453 899 | 171 955 342 | 14 498 557 | 176 952 480 |
| | | | 01 | | | CHELTUIELI CURENTE | | | 213 625 500 | 212 767 500 | 186 595 148 | 186 595 148 | 172 096 591 | 14 498 557 | 176 952 480 |
| | | | 10 | | | TITLUL I CHELTUIELI DE PERSONAL | | | 5 000 000 | 5 000 000 | 3 063 153 | 3 063 153 | 3 052 873 | 10 280 | 2 966 066 |
| | | | 10 | 01 | | Cheltuieli salariale in bani | | | 4 890 000 | 4 890 000 | 2 993 209 | 2 993 209 | 2 982 929 | 10 280 | 2 900 787 |
| | | | 10 | 01 | 01 | Salarii de baza | | | 4 291 320 | 4 291 320 | 2 853 600 | 2 853 600 | 2 843 320 | 10 280 | 2 791 921 |
| | | | 10 | 01 | 05 | Sporuri pentru conditii de munca | | | 379 600 | 366 940 | 22 475 | 22 475 | 22 475 | | 8 801 |
| | | | 10 | 01 | 06 | Alte sporuri | | | 9 100 | 21 760 | 9 054 | 9 054 | 9 054 | | 8 605 |
| | | | 10 | 01 | 17 | Indemnizatii de hrana | | | 166 560 | 166 560 | 94 432 | 94 432 | 94 432 | | 90 403 |
| | | | 10 | 01 | 30 | Alte drepturi salariale in bani | | | 43 420 | 43 420 | 13 648 | 13 648 | 13 648 | | 1 057 |
| | | | 10 | 03 | | Contributii | | | 110 000 | 110 000 | 69 944 | 69 944 | 69 944 | | 65 279 |
| | | | 10 | 03 | 07 | Contributia asiguratorie pentru munca | | | 110 000 | 110 000 | 69 944 | 69 944 | 69 944 | | 65 279 |
| | | | 20 | | | TITLUL II BUNURI SI SERVICII | | | 207 125 500 | 205 325 500 | 181 474 028 | 181 474 028 | 167 218 529 | 14 255 499 | 172 161 225 |



| Capi- tol | Sub- capi- tol | Pa- ra- graf | Gru- pa / Titlu | Ar- ti- col | Ali- ne- at | Denumire indicator | Credite de angajament | | Credite bugetare | | Angajamente bugetare | Angajamente legale | Plati efectuate | Angajamente legale de platit | Cheltuieli efective |
|--------------|----------------------|--------------------|-----------------------|-------------------|-------------------|---|-----------------------|------------|------------------|-------------|-------------------------|-----------------------|--------------------|------------------------------------|------------------------|
| | | | | | | | initiale | definitive | initiale | definitive | | | | | |
| A | | | | | | B | 1 | 2 | 3 | 4 | 5 | 6 | 7 | 8=6-7 | 9 |
| | | | | | | IN ANUL CURENT | | | | | -141.249 | -141.249 | -141.249 | | |
| | | | | | | 85 01 Plati efectuate in anii precedenti si recuperate in anul curent | | | | | -141.249 | -141.249 | -141.249 | | |
| | | | | | | 85 01 01 Plati efectuate in anii precedenti si recuperate in anul curent (SF) | | | | | -141.249 | -141.249 | -141.249 | | |
| 6802 | | | | | | ASIGURARI SI ASISTENTA SOCIALA | | | 202.505.100 | 199.467.830 | 193.320.486 | 193.320.486 | 184.309.247 | 9.011.239 | 190.878.236 |
| | | | | | | 01 CHELTUIELI CURENTE | | | 202.505.100 | 199.467.830 | 194.582.707 | 194.582.707 | 185.571.468 | 9.011.239 | 190.878.236 |
| | | | | | | 10 TITLUL I CHELTUIELI DE PERSONAL | | | 87.361.850 | 84.568.850 | 82.761.727 | 82.761.727 | 82.122.946 | 638.781 | 79.823.737 |
| | | | | | | 10 01 Cheltuieli salariale in bani | | | 83.665.850 | 82.627.850 | 80.892.352 | 80.892.352 | 80.311.119 | 581.233 | 78.081.502 |
| | | | | | | 10 01 01 Salarii de baza | | | 61.750.000 | 63.569.000 | 61.838.470 | 61.838.470 | 61.582.939 | 255.531 | 60.709.329 |
| | | | | | | 10 01 05 Sporuri pentru conditii de munca | | | 250.000 | 187.000 | 185.410 | 185.410 | 185.410 | | 186.691 |
| | | | | | | 10 01 06 Alte sporuri | | | 726.000 | 649.000 | 647.655 | 647.655 | 630.447 | 17.208 | 634.066 |
| | | | | | | 10 01 12 Indemnizatii platite unor persoane din afara unitatii | | | 200.000 | 430.000 | 430.000 | 430.000 | 429.172 | 828 | 473.329 |
| | | | | | | 10 01 17 Indemnizatii de hrana | | | 4.990.000 | 4.403.000 | 4.401.011 | 4.401.011 | 4.341.767 | 59.244 | 4.314.021 |
| | | | | | | 10 01 30 Alte drepturi salariale in bani | | | 15.749.850 | 13.389.850 | 13.389.806 | 13.389.806 | 13.141.384 | 248.422 | 11.764.066 |
| | | | | | | 10 02 Cheltuieli salariale in natura | | | 1.810.000 | 70.000 | | | | | |
| | | | | | | 10 02 06 Vouchere de vacanta | | | 1.810.000 | 70.000 | | | | | |
| | | | | | | 10 03 Contributii | | | 1.886.000 | 1.871.000 | 1.869.375 | 1.869.375 | 1.811.827 | 57.548 | 1.742.235 |
| | | | | | | 10 03 07 Contributia asiguratorie pentru munca | | | 1.886.000 | 1.871.000 | 1.869.375 | 1.869.375 | 1.811.827 | 57.548 | 1.742.235 |
| | | | | | | 20 TITLUL II BUNURI SI SERVICII | | | 25.810.400 | 23.366.130 | 23.174.130 | 23.174.130 | 17.048.668 | 6.125.462 | 17.548.917 |
| | | | | | | 20 01 Bunuri si servicii | | | 20.178.400 | 18.984.920 | 18.796.890 | 18.796.890 | 14.575.275 | 4.221.615 | 15.091.047 |
| | | | | | | 20 01 01 Furnituri de birou | | | 255.000 | 188.000 | 188.000 | 188.000 | 77.646 | 110.354 | 517.296 |
| | | | | | | 20 01 02 Materiale pentru curatenie | | | 340.000 | 300.000 | 297.614 | 297.614 | 234.530 | 63.084 | 267.275 |
| | | | | | | 20 01 03 Incalzit, iluminat si forta motrica | | | 2.020.000 | 2.000.000 | 1.992.278 | 1.992.278 | 1.666.314 | 325.964 | 1.587.926 |
| | | | | | | 20 01 04 Apa, canal si salubritate | | | 375.000 | 375.000 | 371.770 | 371.770 | 233.220 | 138.550 | 221.447 |



| Capi- tol | Sub- capi- tol | Pa- ra- graf | Gru- pa / Titlu | Ar- ti- col | Ali- ne- at | Denumire indicator | Credite de angajament | | Credite bugetare | | Angajamente bugetare | Angajamente legale | Plati efectuate | Angajamente legale de platit | Cheltuieli efective |
|--------------|----------------------|--------------------|-----------------------|-------------------|-------------------|---|-----------------------|------------|------------------|-------------|-------------------------|-----------------------|--------------------|------------------------------------|------------------------|
| | | | | | | | initiale | definitive | initiale | definitive | | | | | |
| A | | | | | | B | 1 | 2 | 3 | 4 | 5 | 6 | 7 | 8=6-7 | 9 |
| | | | | | | derivate din actiuni in reprezentarea intereselor statului, potrivit dispozitiilor legale | | | 29 000 | 39 000 | 39 000 | 39 000 | 25 630 | 13 370 | 25 630 |
| | | | 20 | 30 | | Alte cheltuieli | | | 219 500 | 219 500 | 215 780 | 215 780 | 83 446 | 132 334 | 107 950 |
| | | | 20 | 30 | 30 | Alte cheltuieli cu bunuri si servicii | | | 219 500 | 219 500 | 215 780 | 215 780 | 83 446 | 132 334 | 107 950 |
| | | | 57 | | | TITLUL VIII ASISTENTA SOCIALA | | | 88 332 850 | 90 532 850 | 87 646 850 | 87 646 850 | 85 490 134 | 2 156 716 | 92 595 862 |
| | | | 57 | 02 | | Ajutoare sociale | | | 88 332 850 | 90 532 850 | 87 646 850 | 87 646 850 | 85 490 134 | 2 156 716 | 92 595 862 |
| | | | 57 | 02 | 01 | Ajutoare sociale in numerar | | | 88 332 850 | 90 532 850 | 87 646 850 | 87 646 850 | 85 490 134 | 2 156 716 | 92 595 862 |
| | | | 59 | | | TITLUL XI ALTE CHELTUIELI | | | 1 000 000 | 1 000 000 | 1 000 000 | 1 000 000 | 909 720 | 90 280 | 909 720 |
| | | | 59 | 40 | | Sume aferente persoanelor cu handicap neincadrate | | | 1 000 000 | 1 000 000 | 1 000 000 | 1 000 000 | 909 720 | 90 280 | 909 720 |
| | | | 84 | | | PLATI EFECTUATE IN ANII PRECEDENTI SI RECUPERATE IN ANUL CURENT | | | | | -1 262 221 | -1 262 221 | -1 262 221 | | |
| | | | 85 | | | Titlul XXI PLATI EFECTUATE IN ANII PRECEDENTI SI RECUPERATE IN ANUL CURENT | | | | | -1 262 221 | -1 262 221 | -1 262 221 | | |
| | | | 85 | 01 | | Plati efectuate in anii precedenti si recuperate in anul curent | | | | | -1 262 221 | -1 262 221 | -1 262 221 | | |
| | | | 85 | 01 | 01 | Plati efectuate in anii precedenti si recuperate in anul curent (SF) | | | | | -1 262 221 | -1 262 221 | -1 262 221 | | |
| 7000 | 02 | | | | | Partea IV-a SERVICII SI DEZVOLTARE PUBLICA, LOCUINTE, MEDIU SI APE | | | 213 190 000 | 243 565 410 | 237 766 412 | 237 766 412 | 219 923 910 | 17 842 502 | 211 224 366 |
| 7002 | | | | | | LOCUINTE, SERVICII SI DEZVOLTARE PUBLICA | | | 37 940 000 | 45 715 410 | 40 845 072 | 40 845 072 | 32 811 165 | 8 033 907 | 28 567 053 |
| | | | 01 | | | CHELTUIELI CURENTE | | | 37 940 000 | 45 715 410 | 41 224 062 | 41 224 062 | 33 190 155 | 8 033 907 | 28 567 053 |
| | | | 20 | | | TITLUL II BUNURI SI SERVICII | | | 37 940 000 | 45 715 410 | 41 224 062 | 41 224 062 | 33 190 155 | 8 033 907 | 28 567 053 |
| | | | 20 | 01 | | Bunuri si servicii | | | 35 850 000 | 43 116 700 | 38 788 777 | 38 788 777 | 30 784 302 | 8 004 475 | 26 163 176 |



| Capi- tol | Sub- capi- tol | Pa- ra- graf | Gru- pa / Titlu | Ar- ti- col | Ali- ne- at | Denumire indicator | Credite de angajament | | Credite bugetare | | Angajamente bugetare | Angajamente legale | Plati efectuate | Angajamente legale de platit | Cheltuieli efective |
|--------------|----------------------|--------------------|-----------------------|-------------------|-------------------|--|-----------------------|------------|------------------|-------------|-------------------------|-----------------------|--------------------|------------------------------------|------------------------|
| | | | | | | | initiale | definitive | initiale | definitive | | | | | |
| A | | | | | | B | 1 | 2 | 3 | 4 | 5 | 6 | 7 | 8=6-7 | 9 |
| 7402 | | | | | | recuperate in anul curent (SF) | | | | | -378.990 | -378.990 | -378.990 | | |
| | | | | | | PROTECTIA MEDIULUI | | | 175.250.000 | 197.850.000 | 196.921.340 | 196.921.340 | 187.112.745 | 9.808.595 | 182.657.313 |
| | 01 | | | | | CHELTUIELI CURENTE | | | 175.250.000 | 197.850.000 | 197.057.270 | 197.057.270 | 187.248.675 | 9.808.595 | 182.657.313 |
| | 20 | | | | | TITLUL II BUNURI SI SERVICII | | | 175.250.000 | 197.850.000 | 197.057.270 | 197.057.270 | 187.248.675 | 9.808.595 | 182.657.313 |
| | 20 | 01 | | | | Bunuri si servicii | | | 172.450.000 | 195.050.000 | 194.379.266 | 194.379.266 | 184.570.671 | 9.808.595 | 180.202.476 |
| | 20 | 01 | 30 | | | Alte bunuri si servicii pentru intretinere si functionare | | | 172.450.000 | 195.050.000 | 194.379.266 | 194.379.266 | 184.570.671 | 9.808.595 | 180.202.476 |
| | 20 | 30 | | | | Alte cheltuieli | | | 2.800.000 | 2.800.000 | 2.678.004 | 2.678.004 | 2.678.004 | | 2.454.837 |
| | 20 | 30 | 30 | | | Alte cheltuieli cu bunuri si servicii | | | 2.800.000 | 2.800.000 | 2.678.004 | 2.678.004 | 2.678.004 | | 2.454.837 |
| | 84 | | | | | PLATI EFECTUATE IN ANII PRECEDENTI SI RECUPERATE IN ANUL CURENT | | | | | -135.930 | -135.930 | -135.930 | | |
| | 85 | | | | | Titlul XXI PLATI EFECTUATE IN ANII PRECEDENTI SI RECUPERATE IN ANUL CURENT | | | | | -135.930 | -135.930 | -135.930 | | |
| | 85 | 01 | | | | Plati efectuate in anii precedenti si recuperate in anul curent | | | | | -135.930 | -135.930 | -135.930 | | |
| | 85 | 01 | 01 | | | Plati efectuate in anii precedenti si recuperate in anul curent (SF) | | | | | -135.930 | -135.930 | -135.930 | | |
| 8000 | 02 | | | | | Partea V-a ACTIUNI ECONOMICE | | | 128.939.110 | 130.411.830 | 127.028.758 | 127.028.758 | 126.217.419 | 811.339 | 49.822.162 |
| 8402 | | | | | | TRANSPORTURI | | | 128.939.110 | 130.411.830 | 127.028.758 | 127.028.758 | 126.217.419 | 811.339 | 49.822.162 |
| | 01 | | | | | CHELTUIELI CURENTE | | | 58.939.110 | 60.411.830 | 57.052.807 | 57.052.807 | 56.380.640 | 672.167 | 49.822.162 |
| | 10 | | | | | TITLUL I CHELTUIELI DE PERSONAL | | | 10.404.500 | 8.431.500 | 8.398.959 | 8.398.959 | 8.398.959 | | 8.288.785 |
| | 10 | 01 | | | | Cheltuieli salariale in bani | | | 10.174.500 | 8.247.500 | 8.215.699 | 8.215.699 | 8.215.699 | | 8.106.392 |
| | 10 | 01 | 01 | | | Salarii de baza | | | 9.372.500 | 7.722.500 | 7.695.597 | 7.695.597 | 7.695.597 | | 7.661.014 |
| | 10 | 01 | 06 | | | Alte sporuri | | | 180.000 | 161.000 | 160.102 | 160.102 | 160.102 | | 163.095 |
| | 10 | 01 | 17 | | | Indemnizatii de hrana | | | 335.000 | 227.000 | 226.104 | 226.104 | 226.104 | | 220.700 |



| Capi- tol | Sub- capi- tol | Pa- ra- graf | Gru- pa / Titlu | Ar- ti- col | Ali- ne- at | Denumire indicator | Credite de angajament | | Credite bugetare | | Angajamente bugetare | Angajamente legale | Plati efectuate | Angajamente legale de platit | Cheltuieli efective |
|--------------|----------------------|--------------------|-----------------------|-------------------|-------------------|--|-----------------------|------------|------------------|------------|-------------------------|-----------------------|--------------------|------------------------------------|------------------------|
| | | | | | | | initiale | definitive | initiale | definitive | | | | | |
| A | | | | | | B | 1 | 2 | 3 | 4 | 5 | 6 | 7 | 8=6-7 | 9 |
| | | | 10 | 01 | 30 | Alte drepturi salariale in bani | | | 287.000 | 137.000 | 133.896 | 133.896 | 133.896 | | 61.583 |
| | | | 10 | 03 | | Contributii | | | 230.000 | 184.000 | 183.260 | 183.260 | 183.260 | | 182.393 |
| | | | 10 | 03 | 07 | Contributia asiguratorie pentru munca | | | 230.000 | 184.000 | 183.260 | 183.260 | 183.260 | | 182.393 |
| | | | 20 | | | TITLUL II BUNURI SI SERVICII | | | 48.444.610 | 51.890.330 | 48.564.277 | 48.564.277 | 47.892.110 | 672.167 | 41.443.353 |
| | | | 20 | 01 | | Bunuri si servicii | | | 6.640.000 | 10.001.660 | 6.957.269 | 6.957.269 | 6.285.102 | 672.167 | 7.851.066 |
| | | | 20 | 01 | 01 | Furnituri de birou | | | 80.000 | 38.000 | 37.608 | 37.608 | 37.608 | | 64.277 |
| | | | 20 | 01 | 02 | Materiale pentru curatenie | | | 30.000 | 8.300 | 8.244 | 8.244 | 8.244 | | 10.314 |
| | | | 20 | 01 | 03 | Incalzit, iluminat si forta motrica | | | 80.000 | 80.000 | 73.082 | 73.082 | 73.082 | | 73.082 |
| | | | 20 | 01 | 04 | Apa, canal si salubritate | | | 5.000 | 2.300 | 2.202 | 2.202 | 2.202 | | 2.202 |
| | | | 20 | 01 | 05 | Carburanti si lubrifianti | | | 400.000 | 335.000 | 292.071 | 292.071 | 292.071 | | 293.794 |
| | | | 20 | 01 | 06 | Piese de schimb | | | 30.000 | | | | | | |
| | | | 20 | 01 | 08 | Posta, telecomunicatii, radio, tv, internet | | | 80.000 | 60.000 | 58.868 | 58.868 | 58.868 | | 58.895 |
| | | | 20 | 01 | 09 | Materiale si prestari de servicii cu caracter functional | | | 3.375.000 | 8.850.060 | 6.211.086 | 6.211.086 | 5.538.919 | 672.167 | 7.065.647 |
| | | | 20 | 01 | 30 | Alte bunuri si servicii pentru intretinere si functionare | | | 2.560.000 | 628.000 | 274.108 | 274.108 | 274.108 | | 282.855 |
| | | | 20 | 02 | | Reparatii curente | | | 39.384.610 | 40.040.870 | 39.879.468 | 39.879.468 | 39.879.468 | | 32.144.032 |
| | | | 20 | 05 | | Bunuri de natura obiectelor de inventar | | | 450.000 | 147.900 | 147.805 | 147.805 | 147.805 | | |
| | | | 20 | 05 | 01 | Uniforme si echipament | | | 50.000 | 19.500 | 19.411 | 19.411 | 19.411 | | |
| | | | 20 | 05 | 30 | Alte obiecte de inventar | | | 400.000 | 128.400 | 128.394 | 128.394 | 128.394 | | |
| | | | 20 | 12 | | Consultanta si expertiza | | | 500.000 | 257.600 | 182.704 | 182.704 | 182.704 | | 195.715 |
| | | | 20 | 13 | | Pregatire profesionala | | | 100.000 | 3.000 | 3.000 | 3.000 | 3.000 | | 3.000 |
| | | | 20 | 14 | | Protectia muncii | | | 50.000 | 34.200 | 23.684 | 23.684 | 23.684 | | 23.684 |
| | | | 20 | 30 | | Alte cheltuieli | | | 1.320.000 | 1.405.100 | 1.370.347 | 1.370.347 | 1.370.347 | | 1.225.856 |
| | | | 20 | 30 | 01 | Reclama si publicitate | | | 320.000 | 435.100 | 435.039 | 435.039 | 435.039 | | 317.337 |



| Capi- tol | Sub- capi- tol | Pa- ra- graf | Gru- pa / Titlu | Ar- ti- col | Ali- ne- at | Denumire indicator | Credite de angajament | | Credite bugetare | | Angajamente bugetare | Angajamente legale | Plati efectuate | Angajamente legale de platit | Cheltuieli efective |
|--------------|----------------------|--------------------|-----------------------|-------------------|-------------------|--|-----------------------|------------|------------------|--------------|-------------------------|-----------------------|--------------------|------------------------------------|------------------------|
| | | | | | | | initiale | definitive | initiale | definitive | | | | | |
| A | | | | | | B | 1 | 2 | 3 | 4 | 5 | 6 | 7 | 8=6-7 | 9 |
| | | | 20 | 30 | 03 | Prime de asigurare non-viata | | | 200 000 | 65 000 | 58 155 | 58 155 | 58 155 | | 58 155 |
| | | | 20 | 30 | 04 | Chirii | | | 250 000 | 207 000 | 206 672 | 206 672 | 206 672 | | 206 672 |
| | | | 20 | 30 | 30 | Alte cheltuieli cu bunuri si servicii | | | 550 000 | 698 000 | 670 481 | 670 481 | 670 481 | | 643 692 |
| | | | 59 | | | TITLUL XI ALTE CHELTUIELI | | | 90 000 | 90 000 | 89 571 | 89 571 | 89 571 | | 90 024 |
| | | | 59 | 40 | | Sume aferente persoanelor cu handicap neincadrate | | | 90 000 | 90 000 | 89 571 | 89 571 | 89 571 | | 90 024 |
| | | | 79 | | | OPERATIUNI FINANCIARE | | | 70 000 000 | 70 000 000 | 70 000 000 | 70 000 000 | 69 860 828 | 139 172 | |
| | | | 81 | | | TITLUL XIX RAMBURSARI DE CREDITE | | | 70 000 000 | 70 000 000 | 70 000 000 | 70 000 000 | 69 860 828 | 139 172 | |
| | | | 81 | 01 | | Rambursari de credite externe | | | 22 000 000 | 20 800 000 | 20 800 000 | 20 800 000 | 20 739 294 | 60 706 | |
| | | | 81 | 01 | 05 | Rambursari de credite aferente datoriei publice externe locale | | | 22 000 000 | 20 800 000 | 20 800 000 | 20 800 000 | 20 739 294 | 60 706 | |
| | | | 81 | 02 | | Rambursari de credite interne | | | 48 000 000 | 49 200 000 | 49 200 000 | 49 200 000 | 49 121 534 | 78 466 | |
| | | | 81 | 02 | 05 | Rambursari de credite aferente datoriei publice interne locale | | | 48 000 000 | 49 200 000 | 49 200 000 | 49 200 000 | 49 121 534 | 78 466 | |
| | | | 84 | | | TITLUL XV PLATI EFECTUATE IN ANII PRECEDENTI SI RECUPERATE IN ANUL CURENT | | | | | -24 049 | -24 049 | -24 049 | | |
| | | | 85 | | | Titlul XXI PLATI EFECTUATE IN ANII PRECEDENTI SI RECUPERATE IN ANUL CURENT | | | | | -24 049 | -24 049 | -24 049 | | |
| | | | 85 | 01 | | Plati efectuate in anii precedenti si recuperate in anul curent | | | | | -24 049 | -24 049 | -24 049 | | |
| | | | 85 | 01 | 01 | Plati efectuate in anii precedenti si recuperate in anul curent | | | | | -24 049 | -24 049 | -24 049 | | |
| 9902 | 96 | | | | | excedent deficit | | | -77 229 800 | -179 011 320 | | | 4 658 957 | | |



MENTOLO
TABIL



MUNICIPIUL BUCURESTI

CONTUL DE EXECUTIE AL BUGETULUI LOCAL - CHELTUIELI
29.12.2023

Pag. 1 - lei-

| Capi- tol | Sub- capi- tol | Pa- ra- graf | Gru- pa / Titlu | Ar- ti- col | Ali- ne- at | Denumire indicator | Credite de angajament | | Credite bugetare | | Angajamente bugetare | Angajamente legale | Plati efectuate | Angajamente legale de platit | Cheltuieli efective |
|--------------|----------------------|--------------------|-----------------------|-------------------|-------------------|---|-----------------------|------------|------------------|---------------|-------------------------|-----------------------|--------------------|------------------------------------|------------------------|
| | | | | | | | initiale | definitive | initiale | definitive | | | | | |
| A | | | | | | B | 1 | 2 | 3 | 4 | 5 | 6 | 7 | 8=6-7 | 9 |
| 5002 | | | | | | TOTAL CHELTUIELI | | | 3.261.787.250 | 3.712.343.530 | 2.244.629.177 | 2.244.629.177 | 1.775.347.507 | 469.281.670 | 1.007.797.343 |
| 5100 | 02 | | | | | Partea I-a SERVICII PUBLICE GENERALE | | | 286.599.080 | 303.638.010 | 261.822.787 | 261.822.787 | 239.485.311 | 22.337.476 | 221.544.354 |
| 5102 | | | | | | AUTORITATI PUBLICE SI ACTIUNI EXTERNE | | | 188.930.080 | 210.345.010 | 170.108.071 | 170.108.071 | 149.375.058 | 20.733.013 | 132.538.034 |
| | 01 | | | | | Autoritati executive si legislative | | | 188.930.080 | 210.345.010 | 170.108.071 | 170.108.071 | 149.375.058 | 20.733.013 | 132.538.034 |
| | 03 | | | | | Autoritati executive | | | 188.930.080 | 210.345.010 | 170.108.071 | 170.108.071 | 149.375.058 | 20.733.013 | 132.538.034 |
| 5402 | | | | | | ALTE SERVICII PUBLICE GENERALE | | | 10.958.000 | 9.732.000 | 8.153.848 | 8.153.848 | 7.346.498 | 807.350 | 7.404.533 |
| | 05 | | | | | Fond de rezerva bugetara la dispozitia autoritatilor locale | | | 240.000 | 240.000 | | | | | |
| | 10 | | | | | Servicii publice comunitare de evidenta a persoanelor | | | 10.718.000 | 9.492.000 | 8.153.848 | 8.153.848 | 7.346.498 | 807.350 | 7.404.533 |
| 5502 | | | | | | TRANZACTII PRIVIND DATORIA PUBLICA SI IMPRUMUTURI | | | 86.711.000 | 83.561.000 | 83.560.868 | 83.560.868 | 82.763.755 | 797.113 | 81.601.787 |
| 6000 | 02 | | | | | Partea II-a APARARE, ORDINE PUBLICA SI SIGURANTA NATIONALA | | | 16.062.000 | 21.917.000 | 21.561.654 | 21.561.654 | 20.460.977 | 1.100.677 | 19.867.548 |
| 6002 | | | | | | APARARE | | | 320.000 | 320.000 | 306.714 | 306.714 | 96.561 | 210.153 | 98.345 |
| | 02 | | | | | Aparare nationala | | | 320.000 | 320.000 | 306.714 | 306.714 | 96.561 | 210.153 | 98.345 |
| 6102 | | | | | | ORDINE PUBLICA SI SIGURANTA NATIONALA | | | 15.742.000 | 21.597.000 | 21.254.940 | 21.254.940 | 20.364.416 | 890.524 | 19.769.203 |
| | 03 | | | | | Ordine publica | | | 15.400.000 | 21.255.000 | 21.254.940 | 21.254.940 | 20.364.416 | 890.524 | 19.769.203 |
| | 04 | | | | | Politie comunitara | | | 15.400.000 | 21.255.000 | 21.254.940 | 21.254.940 | 20.364.416 | 890.524 | 19.769.203 |
| | 05 | | | | | Protectie civila si protectia contra incendiilor (protectie civila nonmilitara) | | | 342.000 | 342.000 | | | | | |
| 6500 | 02 | | | | | Partea III-a CHELTUIELI SOCIAL-CULTURALE | | | 1.061.756.600 | 1.171.292.610 | 618.157.745 | 618.157.745 | 582.443.121 | 35.714.624 | 503.585.965 |
| 6502 | | | | | | INVATAMANT | | | 550.598.860 | 663.667.660 | 180.727.076 | 180.727.076 | 172.481.004 | 8.246.072 | 131.769.966 |
| | 03 | | | | | Invatamant prescolar si primar | | | 88.133.930 | 93.937.020 | 48.643.234 | 48.643.234 | 48.622.460 | 20.774 | 39.553.002 |
| | 01 | | | | | Invatamant prescolar | | | 81.650.110 | 86.908.690 | 43.283.199 | 43.283.199 | 43.263.037 | 20.162 | 33.938.815 |



| Capi- tol | Sub- capi- tol | Pa- ra- graf | Gru- pa / Titlu | Ar- ti- col | Ali- ne- at | Denumire indicator | Credite de angajament | | Credite bugetare | | Angajamente bugetare | Angajamente legale | Plati efectuate | Angajamente legale de platit | Cheltuieli efective |
|--------------|----------------------|--------------------|-----------------------|-------------------|-------------------|---|-----------------------|------------|------------------|-------------|-------------------------|-----------------------|--------------------|------------------------------------|------------------------|
| | | | | | | | initiale | definitive | initiale | definitive | | | | | |
| A | | | | | | B | 1 | 2 | 3 | 4 | 5 | 6 | 7 | 8=6-7 | 9 |
| 6502 | 02 | | | | | Invatamant primar | | | 6 483 820 | 7 028 330 | 5 360 035 | 5 360 035 | 5 359 423 | 612 | 5 614 187 |
| | 04 | | | | | Invatamant secundar | | | 395 916 300 | 502 276 010 | 103 778 560 | 103 778 560 | 98 390 347 | 5 388 213 | 69 404 635 |
| | 01 | | | | | Invatamant secundar inferior | | | 296 972 110 | 402 354 380 | 78 644 592 | 78 644 592 | 73 373 481 | 5 271 111 | 49 546 243 |
| | 02 | | | | | Invatamant secundar superior | | | 98 944 190 | 99 921 630 | 25 133 968 | 25 133 968 | 25 016 866 | 117 102 | 19 858 392 |
| | 05 | | | | | Invatamant postliceal | | | | | | | | | 14 |
| | 07 | | | | | Invatamant nedefinibil prin nivel | | | 47 243 870 | 47 698 190 | 9 278 234 | 9 278 234 | 9 211 812 | 66 422 | 8 740 500 |
| | 04 | | | | | Invatamant special | | | 47 243 870 | 47 698 190 | 9 278 234 | 9 278 234 | 9 211 812 | 66 422 | 8 740 500 |
| | 13 | | | | | Invatamant anteprescolar | | | 19 304 760 | 19 756 440 | 19 027 048 | 19 027 048 | 16 256 385 | 2 770 663 | 14 071 486 |
| | 50 | | | | | Alte cheltuieli in domeniul invatamantului | | | | | | | | | 329 |
| 6602 | | | | | | SANATATE | | | 2 305 000 | 2 235 000 | 2 166 364 | 2 166 364 | 2 166 364 | | 2 066 671 |
| | 06 | | | | | Servicii medicale in unitati sanitare cu paturi | | | 2 305 000 | 2 235 000 | 2 166 364 | 2 166 364 | 2 166 364 | | 2 066 671 |
| | 03 | | | | | Unitati medico-sociale | | | 2 305 000 | 2 235 000 | 2 166 364 | 2 166 364 | 2 166 364 | | 2 066 671 |
| 6702 | | | | | | CULTURA, RECREERE SI RELIGIE | | | 294 019 470 | 294 686 680 | 230 720 631 | 230 720 631 | 214 867 825 | 15 852 806 | 177 023 385 |
| | 03 | | | | | Servicii culturale | | | 17 063 500 | 17 063 500 | 9 327 693 | 9 327 693 | 9 097 513 | 230 180 | 10 490 298 |
| | 30 | | | | | Alte servicii culturale | | | 17 063 500 | 17 063 500 | 9 327 693 | 9 327 693 | 9 097 513 | 230 180 | 10 490 298 |
| | 05 | | | | | Servicii recreative si sportive | | | 276 455 970 | 276 023 180 | 219 792 938 | 219 792 938 | 204 384 355 | 15 408 583 | 165 147 130 |
| | 03 | | | | | Intretinere gradini publice, parcuri | | | | | | | | | |
| | 03 | | | | | zone verzi, baze sportive si de agrement | | | 276 455 970 | 276 023 180 | 219 792 938 | 219 792 938 | 204 384 355 | 15 408 583 | 165 147 130 |
| | 50 | | | | | Alte servicii in domeniile culturii, recreerii si religiei | | | 500 000 | 1 600 000 | 1 600 000 | 1 600 000 | 1 385 957 | 214 043 | 1 385 957 |
| 6802 | | | | | | ASIGURARI SI ASISTENTA SOCIALA | | | 214 833 270 | 210 703 270 | 204 543 674 | 204 543 674 | 192 927 928 | 11 615 746 | 192 725 943 |
| | 05 | | | | | Asistenta sociala in caz de boli si invaliditati | | | 101 507 650 | 105 956 150 | 103 054 851 | 103 054 851 | 102 495 098 | 559 753 | 109 241 679 |
| | 02 | | | | | Asistenta sociala in caz de invaliditate | | | 101 507 650 | 105 956 150 | 103 054 851 | 103 054 851 | 102 495 098 | 559 753 | 109 241 679 |



| Capi- tol | Sub- capi- tol | Pa- ra- graf | Gru- pa / Titlu | Ar- ti- col | Ali- ne- at | Denumire indicator | Credite de angajament | | Credite bugetare | | Angajamente bugetare | Angajamente legale | Plati efectuate | Angajamente legale de platit | Cheltuieli efective |
|--------------|----------------------|--------------------|-----------------------|-------------------|-------------------|---|-----------------------|------------|------------------|---------------|-------------------------|-----------------------|--------------------|------------------------------------|------------------------|
| | | | | | | | initiale | definitive | initiale | definitive | | | | | |
| A | | | | | | B | 1 | 2 | 3 | 4 | 5 | 6 | 7 | 8=6-7 | 9 |
| 6802 | 06 | | | | | Asistenta sociala pentru familie si copii | | | 50.730.370 | 44.231.100 | 42.422.108 | 42.422.108 | 38.663.982 | 3.758.126 | 37.682.996 |
| | 11 | | | | | Crese | | | | | | | | | 183 |
| | 12 | | | | | Unitati de asistenta medico-sociale | | | 6.460.000 | 5.580.000 | 5.281.909 | 5.281.909 | 5.278.909 | 3.000 | 4.703.878 |
| | 15 | | | | | Prevenirea excluderii sociale | | | 10.682.700 | 8.696.700 | 8.650.025 | 8.650.025 | 6.902.141 | 1.747.884 | 7.058.894 |
| | 01 | | | | | Ajutor social | | | 10.682.700 | 8.696.700 | 8.650.025 | 8.650.025 | 6.902.141 | 1.747.884 | 7.058.894 |
| | 50 | | | | | Alte cheltuieli in domeniul asigurarilor si asistentei sociale | | | 45.452.550 | 46.239.320 | 45.134.781 | 45.134.781 | 39.587.798 | 5.546.983 | 34.038.313 |
| | 50 | | | | | Alte cheltuieli in domeniul asistentei sociale | | | 45.452.550 | 46.239.320 | 45.134.781 | 45.134.781 | 39.587.798 | 5.546.983 | 34.038.313 |
| 7000 | 02 | | | | | Partea IV-a SERVICII SI DEZVOLTARE PUBLICA, LOCUINTE, MEDIU SI APE | | | 1.556.651.100 | 1.644.488.380 | 804.840.970 | 804.840.970 | 559.073.586 | 245.767.384 | 211.224.366 |
| 7002 | | | | | | LOCUINTE, SERVICII SI DEZVOLTARE PUBLICA | | | 1.361.672.870 | 1.428.505.150 | 595.761.350 | 595.761.350 | 359.807.064 | 235.954.286 | 28.567.053 |
| | 03 | | | | | Locuinte | | | 1.338.532.870 | 1.403.239.740 | 574.948.791 | 574.948.791 | 341.403.125 | 233.545.666 | 14.148.899 |
| | 30 | | | | | Alte cheltuieli in domeniul locuintelor | | | 1.338.532.870 | 1.403.239.740 | 574.948.791 | 574.948.791 | 341.403.125 | 233.545.666 | 14.148.899 |
| | 50 | | | | | Alte servicii in domeniile locuintelor, serviciilor si dezvoltarii comunale | | | 23.140.000 | 25.265.410 | 20.812.559 | 20.812.559 | 18.403.939 | 2.408.620 | 14.418.154 |
| 7402 | | | | | | PROTECTIA MEDIULUI | | | 194.978.230 | 215.983.230 | 209.079.620 | 209.079.620 | 199.266.522 | 9.813.098 | 182.657.313 |
| | 05 | | | | | Salubritate si gestiunea deseurilor | | | 194.877.230 | 215.882.230 | 209.079.620 | 209.079.620 | 199.266.522 | 9.813.098 | 182.657.313 |
| | 01 | | | | | Salubritate | | | 194.877.230 | 215.882.230 | 209.079.620 | 209.079.620 | 199.266.522 | 9.813.098 | 182.657.313 |
| | 06 | | | | | Canalizarea si tratarea apelor reziduale | | | 101.000 | 101.000 | | | | | |
| 8000 | 02 | | | | | Partea V-a ACTIUNI ECONOMICE | | | 340.718.470 | 571.007.530 | 538.246.021 | 538.246.021 | 373.884.512 | 164.361.509 | 51.575.110 |
| 8402 | | | | | | TRANSPORTURI | | | 340.718.470 | 571.007.530 | 538.246.021 | 538.246.021 | 373.884.512 | 164.361.509 | 51.575.110 |
| | 03 | | | | | Transport rutier | | | 315.256.470 | 549.631.950 | 520.021.128 | 520.021.128 | 355.659.619 | 164.361.509 | 33.337.159 |
| | 03 | | | | | Strazi | | | 315.256.470 | 549.631.950 | 520.021.128 | 520.021.128 | 355.659.619 | 164.361.509 | 33.337.159 |
| | 50 | | | | | Alte cheltuieli in domeniul transporturilor | | | 25.462.000 | 21.375.580 | 18.224.893 | 18.224.893 | 18.224.893 | | 18.237.951 |



| Capi- tol | Sub- capi- tol | Pa- ra- graf | Gru- pa/ Titlu | Ar- ti- col | Ali- ne- at | Denumire indicator | Prevederi bugetare initiale | Prevederi bugetare definitive | Drepturi constatate | | | Incasari realizate | Stingeri pe alte cai decat incasari | Drepturi constatate de incasat |
|--------------|----------------------|--------------------|----------------------|-------------------|-------------------|--|-----------------------------------|-------------------------------------|---------------------|------------------------|--------------------|-----------------------|---|--------------------------------------|
| | | | | | | | | | Total, din care: | din anii precedenti | din anul curent | | | |
| A | | | | | | B | 1 | 2 | 3=4+5 | 4 | 5 | 6 | 7 | 8=3-6-7 |
| 0702 | 02 | 02 | | | | juridice | 6 254 560 | 6 004 560 | 13 912 543 | 7 146 905 | 6 765 638 | 5 948 858 | | 7 963 685 |
| | | 03 | | | | Impozitul pe terenul extravilan + Restante anii anteriori din impozitul pe terenul agricol | | | 72 | | 72 | | | 72 |
| | | 03 | | | | Taxe judiciare de timbru si alte taxe de timbru | 11 720 460 | 11 260 460 | 13 987 428 | 5 886 932 | 8 100 496 | 10 487 177 | | 3 500 251 |
| | | 50 | | | | Alte impozite si taxe pe proprietate | 756 030 | 666 030 | 1 198 371 | 502 107 | 696 264 | 672 507 | | 525 864 |
| 1000 | 02 | | | | | A4 IMPOZITE SI TAXE PE BUNURI SI SERVICII | 236 014 450 | 251 430 140 | 287 346 764 | 43 249 343 | 244 097 421 | 244 491 056 | | 42 855 708 |
| 1102 | | | | | | SUME DEFALCATE DIN TVA | 194 944 000 | 210 007 230 | 204 241 996 | | 204 241 996 | 204 241 996 | | |
| | | 02 | | | | Sume defalcate din taxa pe valoarea adaugata pentru finantarea cheltuielilor descentralizate la nivelul comunelor, oraselor, municipiilor, sectoarelor si Municipiului Bucuresti | 155 306 000 | 158 367 230 | 152 618 206 | | 152 618 206 | 152 618 206 | | |
| | | 06 | | | | Sume defalcate din taxa pe valoarea adaugata pentru echilibrarea bugetelor locale | 26 000 000 | 36 000 000 | 36 000 000 | | 36 000 000 | 36 000 000 | | |
| | | 09 | | | | Sume defalcate din taxa pe valoarea adaugata pentru finantarea invatamantului particular si a confesional | 13 638 000 | 15 640 000 | 15 623 790 | | 15 623 790 | 15 623 790 | | |
| 1202 | | | | | | ALTE IMPOZITE SI TAXE GENERALE PE BUNURI SI SERVICII | | | 73 | | 73 | | | 73 |
| | | 07 | | | | Taxe hoteliere | | | 73 | | 73 | | | 73 |
| 1502 | | | | | | TAXE PE SERVICII SPECIFICE | 578 420 | 500 880 | 903 758 | 396 336 | 507 422 | 508 104 | | 395 654 |
| | | 01 | | | | Impozit pe spectacole | 573 170 | 497 170 | 903 753 | 396 336 | 507 417 | 508 099 | | 395 654 |
| | | 50 | | | | Alte taxe pe servicii specifice | 5 250 | 3 710 | 5 | | 5 | 5 | | |




| Capi- tol | Sub- capi- tol | Pa- ra- graf | Gru- pa/ Titlu | Ar- ti- col | Ali- ne- at | Denumire indicator | Prevederi bugetare initiale | Prevederi bugetare definitive | Drepturi constatate | | | Incasari realizate | Stingeri pe alte cai decat incasari | Drepturi constatate de incasat |
|--------------|----------------------|--------------------|----------------------|-------------------|-------------------|--|-----------------------------------|-------------------------------------|---------------------|------------------------|--------------------|-----------------------|---|--------------------------------------|
| | | | | | | | | | Total, din care: | din anii precedenti | din anul curent | | | |
| A | | | | | | B | 1 | 2 | 3=4+5 | 4 | 5 | 6 | 7 | 8=3-6-7 |
| 3902 | 07 | | | | | sau al unitatilor administrativ- teritoriale | 2 141 940 | 2 141 940 | | | | | | |
| 4000 | 02 | | | | | III OPERATIUNI FINANCIARE | 90 251 260 | 91 719 920 | 60 067 666 | 4 975 764 | 55 091 902 | 55 091 902 | 4 975 764 | |
| 4002 | | | | | | INCASARI DIN RAMBURSAREA IMPRUMUTURILOR ACORDATE | 90 251 260 | 91 719 920 | 60 067 666 | 4 975 764 | 55 091 902 | 55 091 902 | 4 975 764 | |
| | 14 | | | | | Sume din excedentul bugetului local utilizate pentru finantarea cheltuielilor sectiunii de dezvoltare | 16 214 240 | 17 682 900 | 4 975 764 | 4 975 764 | | | 4 975 764 | |
| | 16 | | | | | Sume primite in cadrul mecanismului decontarii cererilor de plata | 74 037 020 | 74 037 020 | 55 091 902 | | 55 091 902 | 55 091 902 | | |
| 4100 | 02 | | | | | IV. SUBVENTII | 1 669 280 060 | 2 033 393 360 | 386 757 184 | 23 999 145 | 362 758 039 | 361 878 318 | | 24 878 866 |
| 4200 | | | | | | SUBVENTII DE LA ALTE NIVELE ALE ADMINISTRATIEI PUBLICE | 1 669 280 060 | 2 033 393 360 | 386 757 184 | 23 999 145 | 362 758 039 | 361 878 318 | | 24 878 866 |
| 4202 | | | | | | SUBVENTII DE LA BUGETUL DE STAT | 1 669 280 060 | 2 033 393 360 | 386 757 184 | 23 999 145 | 362 758 039 | 361 878 318 | | 24 878 866 |
| | 12 | | | | | Subventii pentru reabilitarea termica a cladirilor de locuit | 450 000 | 450 000 | | | | | | |
| | 21 | | | | | Alte drepturi pentru dizabilitate si adoptie | 1 100 000 | 1 100 000 | 2 055 451 | | 2 055 451 | 2 055 451 | | |
| | 34 | | | | | Subventii pentru acordarea ajutorului pentru incalzirea locuintei si a suplimentului pentru energie alocate pentru consumul de combustibili solizi si/sau petrolieri | 10 590 | 10 590 | 10 280 | | 10 280 | 10 280 | | |
| | 35 | | | | | Subventii din bugetul de stat pentru finantarea unitatilor de asistenta medico-sociale | 2 000 000 | 2 000 000 | 1 679 000 | | 1 679 000 | 1 679 000 | | |




| Capi- tol | Sub- capi- tol | Pa- ra- graf | Gru- pa / Titlu | Ar- ti- col | Ali- ne- at | Denumire indicator | Prevederi bugetare initiale | Prevederi bugetare definitive | Drepturi constatate | | | Incasari realizate | Stingeri pe alte cai decat incasari | Drepturi constatate de incasat |
|--------------|----------------------|--------------------|-----------------------|-------------------|-------------------|--|-----------------------------------|-------------------------------------|---------------------|------------------------|--------------------|-----------------------|---|--------------------------------------|
| | | | | | | | | | Total, din care: | din anii precedenti | din anul curent | | | |
| A | | | | | | B | 1 | 2 | 3=4+5 | 4 | 5 | 6 | 7 | 8=3-6-7 |
| 4802 | 01 | 01 | | | | in anul curent | 19 163 000 | 18.263.000 | 82.616 680 | 82.616 680 | | | | 82 616 680 |
| | | 02 | | | | Sume primite in contul platilor efectuate in anii anteriori | 108 629 400 | 103 629 400 | 121 183 | | 121 183 | 121 183 | | |
| | | 03 | | | | Prefinantare | | 1 162 690 | | | | | | |
| | 02 | | | | | Fondul Social European(FSE) | | 5 971 500 | 2 002 229 | 60 401 | 1 941 828 | 1 941 828 | | 60 401 |
| | | 01 | | | | Sume primite in contul platilor efectuate in anul curent | | 5 415 930 | 551 688 | 60 401 | 491 287 | 491 287 | | 60 401 |
| | | 02 | | | | Sume primite in contul platilor efectuate in anii anteriori | | 413 770 | 947 021 | | 947 021 | 947 021 | | |
| | | 03 | | | | Prefinantare | | 141 800 | 503 520 | | 503 520 | 503 520 | | |

ROMA



CONDUCATORUL COM PARTITENTILUI





. BUCURESTI

**CONTUL DE EXECUTIE AL INSTITUTIILOR PUBLICE FINANTATE
DIN VENITURI PROPRII SI SUBVENTII DIN BUGETUL LOCAL - VENITURI
29.12.2023**

Pag. 1 -lei-


| Capi- tol | Sub- capi- tol | Pa- ra- graf | Gru- pa/ Titlu | Ar- ti- col | Ali- ne- at | Denumire indicator | Prevederi bugetare initiale | Prevederi bugetare definitive | Drepturi constatate | | | Incasari realizate | Stingeri pe alte cai decat incasari | Drepturi constatate de incasat |
|--------------|----------------------|--------------------|----------------------|-------------------|-------------------|--|-----------------------------------|-------------------------------------|---------------------|------------------------|--------------------|-----------------------|---|--------------------------------------|
| | | | | | | | | | Total, din care: | din anii precedenti | din anul curent | | | |
| A | | | | | | B | 1 | 2 | 3=4+5 | 4 | 5 | 6 | 7 | 8=3-6-7 |
| 0001 | 10 | | | | | TOTAL VENITURI-VENTURI PROPRII,SUBVENTII | 79 703 930 | 77 817 650 | 56 945 535 | | 56 945 535 | 56 719 322 | 226 213 | |
| 0002 | | | | | | 1 VENITURI CURENTE | 75 630 506 | 73 669 930 | 56 945 535 | | 56 945 535 | 56 719 322 | 226 213 | |
| 1510 | | | | | | TAXE PE SERVICII SPECIFICE | 28 925 100 | 27 000 000 | 23 557 982 | | 23 557 982 | 23 557 982 | | |
| | 50 | | | | | Alte taxe pe servicii specifice | 28 925 100 | 27 000 000 | 23 557 982 | | 23 557 982 | 23 557 982 | | |
| 2900 | 10 | | | | | C VENITURI NEFISCALE | 46 705 406 | 46 669 930 | 33 387 553 | | 33 387 553 | 33 161 340 | 226 213 | |
| 3000 | | | | | | C1. VENITURI DIN PROPRIETATE | 445 640 | 445 640 | 19 081 | | 19 081 | 19 081 | | |
| 3010 | | | | | | VENITURI DIN PROPRIETATE | 445 640 | 445 640 | 19 081 | | 19 081 | 19 081 | | |
| | 05 | | | | | Venituri din concesiuni si inchirieri | 445 640 | 445 640 | 19 081 | | 19 081 | 19 081 | | |
| | 30 | | | | | Alte venituri din concesiuni si inchirieri de catre institutiile publice | 445 640 | 445 640 | 19 081 | | 19 081 | 19 081 | | |
| 3300 | 10 | | | | | C2. VANZARI DE BUNURI SI SERVICII | 46 259 766 | 46 224 290 | 33 368 472 | | 33 368 472 | 33 142 259 | 226 213 | |
| 3310 | | | | | | VENITURI DIN PRESTARI DE SERVICII SI ALTE ACTIVITATI | 28 361 856 | 28 900 770 | 18 821 578 | | 18 821 578 | 18 743 175 | 78 403 | |
| | 05 | | | | | Taxe si alte venituri in invatamant | 23 540 886 | 23 979 800 | 14 842 286 | | 14 842 286 | 14 842 286 | | |
| | 13 | | | | | Contributia de intretinere a persoanelor asistate | 472 000 | 472 000 | 564 430 | | 564 430 | 554 518 | 9 912 | |
| | 14 | | | | | Contributia elevilor si studentilor pentru internate, camine si cantine | 2 677 640 | 2 677 640 | 2 193 149 | | 2 193 149 | 2 192 165 | 984 | |
| | 50 | | | | | Alte venituri din prestari de servicii si alte activitati | 1 671 330 | 1 771 330 | 1 221 713 | | 1 221 713 | 1 154 206 | 67 507 | |
| 3610 | | | | | | DIVERSE VENITURI | 17 091 470 | 16 513 580 | 14 432 768 | | 14 432 768 | 14 358 221 | 74 547 | |
| | 50 | | | | | Alte venituri | 17 091 470 | 16 513 580 | 14 432 768 | | 14 432 768 | 14 358 221 | 74 547 | |
| 3710 | | | | | | TRANSFERURI VOLUNTARE, ALTELE DECAT SUBVENTIILE | 806 440 | 809 940 | 114 126 | | 114 126 | 40 863 | 73 263 | |
| | 01 | | | | | Donatii si sponsorizari | 806 440 | 809 940 | 114 126 | | 114 126 | 40 863 | 73 263 | |



| Capi- tol | Sub- capi- tol | Pa- ra- gra- | Gru- pa/ Titlu | Ar- ti- col | Ali- ne- at | Denumire indicator | Prevederi bugetare initiale | Prevederi bugetare definitive | Drepturi constatate | | | Incasari realizate | Stingeri pe alte cai decat incasari | Drepturi constatate de incasat |
|--------------|----------------------|--------------------|----------------------|-------------------|-------------------|---|-----------------------------------|-------------------------------------|---------------------|------------------------|--------------------|-----------------------|---|--------------------------------------|
| | | | | | | | | | Total, din care: | din anii precedenti | din anul curent | | | |
| A | | | | | | B | 1 | 2 | 3=4+5 | 4 | 5 | 6 | 7 | 8=3-6-7 |
| 3710 | 03 | | | | | Varsaminte din sectiunea de functionare pentru finantarea sectiunii de dezvoltare a bugetului local | -21 082 800 | -12 638 800 | -10 924 108 | | -10 924 108 | -10 924 108 | | |
| | 04 | | | | | Varsaminte din sectiunea de functionare | 21 082 800 | 12 638 800 | 10 924 108 | | 10 924 108 | 10 924 108 | | |
| 4000 | 10 | | | | | III. OPERATIUNI FINANCIARE | 4 053 124 | 4 127 420 | | | | | | |
| 4010 | | | | | | INCASARI DIN RAMBURSAREA IMPRUMUTURILOR ACORDATE | 4 053 124 | 4 127 420 | | | | | | |
| | 15 | | | | | Sume utilizate din excedentul anului precedent pentru efectuarea de cheltuieli | 4 053 124 | 4 127 420 | | | | | | |
| | 01 | | | | | Sume utilizate de administratiile locale din excedentul anului precedent | | | | | | | | |
| | 02 | | | | | pentru sectiunea de functionare | 3 532 604 | 3 621 890 | | | | | | |
| | | | | | | Sume utilizate de administratiile locale din excedentul anului precedent | | | | | | | | |
| | | | | | | pentru sectiunea de dezvoltare | 520 520 | 505 530 | | | | | | |
| 4100 | 10 | | | | | IV. SUBVENTII | 20 300 | 20 300 | | | | | | |
| 4310 | | | | | | SUBVENTII DE LA ALTE ADMINISTRATII | 20 300 | 20 300 | | | | | | |
| | 09 | | | | | Subventii pentru institutii publice | 20 300 | 20 300 | | | | | | |



CONDUCATORUL COTIPARTITENITULUI





BUCURESTI

CONTUL DE EXECUTIE AL INSTITUTIILOR PUBLICE FINANTATE
DIN VENITURI PROPRII SI SUBVENTII DIN BUGETUL LOCAL - VENITURI
SECTIUNEA DE DEZVOLTARE
31.12.2023

Pag. 1 -lei-

| Capi- tol | Sub- capi- tol | Pa- ra- graf | Gru- pa/ Titlu | Ar- ti- col | Ali- ne- at | Denumire indicator | Prevederi bugetare initiale | Prevederi bugetare definitive | Drepturi constatate | | | Incasari realizate | Stingeri pe alte cai decat incasari | Drepturi constatate de incasat |
|--------------|----------------------|--------------------|----------------------|-------------------|-------------------|---|-----------------------------------|-------------------------------------|---------------------|------------------------|--------------------|-----------------------|---|--------------------------------------|
| | | | | | | | | | Total, din care: | din anii precedenti | din anul curent | | | |
| A | | | | | | B | 1 | 2 | 3=4+5 | 4 | 5 | 6 | 7 | 8=3-6-7 |
| 0001 | 10 | | | | | TOTAL VENITURI-VENITURI PROPRII,SUBVENTII | 21 603 320 | 13 144 330 | 10 924 108 | | 10 924 108 | 10 924 108 | | |
| 0002 | | | | | | I VENITURI CURENTE | 21 082 800 | 12 638 800 | 10 924 108 | | 10 924 108 | 10 924 108 | | |
| 2900 | | | | | | C VENITURI NEFISCALE | 21 082 800 | 12 638 800 | 10 924 108 | | 10 924 108 | 10 924 108 | | |
| 3300 | | | | | | C2 VANZARI DE BUNURI SI SERVICII | 21 082 800 | 12 638 800 | 10 924 108 | | 10 924 108 | 10 924 108 | | |
| 3710 | | | | | | TRANSFERURI VOLUNTARE, ALTELE DECAT SUBVENTIILE | 21 082 800 | 12 638 800 | 10 924 108 | | 10 924 108 | 10 924 108 | | |
| | 04 | | | | | Varsaminte din sectiunea de functionare | 21 082 800 | 12 638 800 | 10 924 108 | | 10 924 108 | 10 924 108 | | |
| 4000 | 10 | | | | | III OPERATIUNI FINANCIARE | 520 520 | 505 530 | | | | | | |
| 4010 | | | | | | INCASARI DIN RAMBURSAREA IMPRUMUTURILOR ACORDATE | 520 520 | 505 530 | | | | | | |
| | 15 | | | | | Sume utilizate din excedentul anului precedent pentru efectuarea de cheltuieli | 520 520 | 505 530 | | | | | | |
| | 02 | | | | | Sume utilizate de administratiile locale din excedentul anului precedent pentru sectiunea de dezvoltare | 520 520 | 505 530 | | | | | | |

CONDUCA TOR ROMANIA

CONDUCA TORUL COTIARIJITENTULUI

MUNICIPIUL



BUCURESTI



CONTUL DE EXECUTIE AL INSTITUTIILOR PUBLICE FINANTATE
DIN VENITURI PROPRII SI SUBVENTII DIN BUGETUL LOCAL - VENITURI
SECTIUNEA DE FUNCTIONARE
31.12.2023

Pag. 1 -lei-

| Capi- tol | Sub- capi- tol | Pa- ra- graf | Gru- pa / Titlu | Ar- ti- col | Ali- ne- at | Denumire indicator | Prevederi bugetare initiale | Prevederi bugetare definitive | Drepturi constatate | | | Incasari realizate | Stingeri pe alte cai decat incasari | Drepturi constatate de incasat |
|--------------|----------------------|--------------------|-----------------------|-------------------|-------------------|--|-----------------------------------|-------------------------------------|---------------------|------------------------|--------------------|-----------------------|---|--------------------------------------|
| | | | | | | | | | Total, din care: | din anii precedenti | din anul curent | | | |
| A | | | | | | B | 1 | 2 | 3=4+5 | 4 | 5 | 6 | 7 | 8=3-6-7 |
| 0001 | 10 | | | | | TOTAL VENITURI-VENITURI PROPRII,SUBVENTII | 58 100 610 | 64 673 320 | 46 021 427 | | 46 021 427 | 45 795 214 | 226 213 | |
| 0002 | | | | | | I VENITURI CURENTE | 54 547 706 | 61 031 130 | 46 021 427 | | 46 021 427 | 45 795 214 | 226 213 | |
| 1510 | | | | | | TAXE PE SERVICII SPECIFICE | 28 925 100 | 27 000 000 | 23 557 982 | | 23 557 982 | 23 557 982 | | |
| | 50 | | | | | Alte taxe pe servicii specifice | 28 925 100 | 27 000 000 | 23 557 982 | | 23 557 982 | 23 557 982 | | |
| 2900 | 10 | | | | | C VENITURI NEFISCALE | 25 622 606 | 34 031 130 | 22 463 445 | | 22 463 445 | 22 237 232 | 226 213 | |
| 3000 | | | | | | C1. VENITURI DIN PROPRIETATE | 445 640 | 445 640 | 19 081 | | 19 081 | 19 081 | | |
| 3010 | | | | | | VENITURI DIN PROPRIETATE | 445 640 | 445 640 | 19 081 | | 19 081 | 19 081 | | |
| | 05 | | | | | Venituri din concesiuni si inchirieri | 445 640 | 445 640 | 19 081 | | 19 081 | 19 081 | | |
| | 30 | | | | | Alte venituri din concesiuni si inchirieri de catre institutiile publice | 445 640 | 445 640 | 19 081 | | 19 081 | 19 081 | | |
| 3300 | 10 | | | | | C2. VANZARI DE BUNURI SI SERVICII | 25 176 966 | 33 585 490 | 22 444 364 | | 22 444 364 | 22 218 151 | 226 213 | |
| 3310 | | | | | | VENITURI DIN PRESTARI DE SERVICII SI ALTE ACTIVITATI | 28 361 856 | 28 900 770 | 18 821 578 | | 18 821 578 | 18 743 175 | 78 403 | |
| | 05 | | | | | Taxe si alte venituri in invatamant | 23 540 886 | 23 979 800 | 14 842 286 | | 14 842 286 | 14 842 286 | | |
| | 13 | | | | | Contributia de intretinere a persoanelor asistate | 472 000 | 472 000 | 564 430 | | 564 430 | 554 518 | 9 912 | |
| | 14 | | | | | Contributia elevilor si studentilor pentru internate, camine si cantine | 2 677 640 | 2 677 640 | 2 193 149 | | 2 193 149 | 2 192 165 | 984 | |
| | 50 | | | | | Alte venituri din prestari de servicii si alte activitati | 1 671 330 | 1 771 330 | 1 221 713 | | 1 221 713 | 1 154 206 | 67 507 | |
| 3610 | | | | | | DIVERSE VENITURI | 17 091 470 | 16 513 580 | 14 432 768 | | 14 432 768 | 14 358 221 | 74 547 | |
| | 50 | | | | | Alte venituri | 17 091 470 | 16 513 580 | 14 432 768 | | 14 432 768 | 14 358 221 | 74 547 | |
| 3710 | | | | | | TRANSFERURI VOLUNTARE, ALTELE DECAT SUBVENTIILE | -20 276 360 | -11 828 860 | -10 809 982 | | -10 809 982 | -10 883 245 | 73 263 | |
| | 01 | | | | | Donatii si sponsorizari | 806 440 | 809 940 | 114 126 | | 114 126 | 40 863 | 73 263 | |



| Capi- tol | Sub- capi- tol | Pa- ra- gra- f | Gru- pa/ Titlu | Ar- ti- col | Ali- ne- at | Denumire indicator | Prevederi bugetare initiale | Prevederi bugetare definitive | Drepturi constatate | | | Incasari realizate | Stingeri pe alte cai decat incasari | Drepturi constatate de incasat |
|--------------|----------------------|-------------------------|----------------------|-------------------|-------------------|--|-----------------------------------|-------------------------------------|---------------------|------------------------|--------------------|-----------------------|---|--------------------------------------|
| | | | | | | | | | Total, din care: | din anii precedenti | din anul curent | | | |
| A | | | | | | B | 1 | 2 | 3=4+5 | 4 | 5 | 6 | 7 | 8=3-6-7 |
| 3710 | 03 | | | | | Varsaminte din sectiunea de functionare pentru finantarea sectiunii de dezvoltare a bugetului local | -21 082 800 | -12 638 800 | -10 924 108 | | -10 924 108 | -10 924 108 | | |
| 4000 | 10 | | | | | III OPERATIUNI FINANCIARE | 3 532 604 | 3 621 890 | | | | | | |
| 4010 | | | | | | INCASARI DIN RAMBURSAREA IMPRUMUTURILOR ACORDATE | 3 532 604 | 3 621 890 | | | | | | |
| | 15 | | | | | Sume utilizate din excedentul anului precedent pentru efectuarea de cheltuieli | 3 532 604 | 3 621 890 | | | | | | |
| | | | | | 01 | Sume utilizate de administratiile locale din excedentul anului precedent pentru sectiunea de functionare | 3 532 604 | 3 621 890 | | | | | | |
| 4100 | 10 | | | | | IV SUBVENTII | 20 300 | 20 300 | | | | | | |
| 4310 | | | | | | SUBVENTII DE LA ALTE ADMINISTRATII | 20 300 | 20 300 | | | | | | |
| | 09 | | | | | Subventii pentru institutii publice | 20 300 | 20 300 | | | | | | |







CONTUL DE EXECUTIE AL BUGETULUI LOCAL - VENITURI
SECTIUNEA DE DEZVOLTARE
31.12.2023

Pag. 1 -lei-

| Capi- tol | Sub- capi- tol | Pa- ra- gra- f | Gru- pa / Titlu | Ar- ti- col | Ali- ne- at | Denumire indicator | Prevederi bugetare initiale | Prevederi bugetare definitive | Drepturi constatate | | | Incasari realizate | Stingeri pe alte cai decat incasari | Drepturi constatate de incasat |
|--------------|----------------------|-------------------------|-----------------------|-------------------|-------------------|--|-----------------------------------|-------------------------------------|---------------------|------------------------|--------------------|-----------------------|---|--------------------------------------|
| | | | | | | | | | Total, din care: | din anii precedenti | din anul curent | | | |
| A | | | | | | B | 1 | 2 | 3=4+5 | 4 | 5 | 6 | 7 | 8=3-6-7 |
| 0001 | 02 | | | | | TOTAL VENITURI-BUGET LOCAL | 2.142.355.070 | 2.649.171.220 | 878.823.445 | 111.651.990 | 767.171.455 | 766.291.734 | 4.975.764 | 107.555.947 |
| 0002 | | | | | | I. VENITURI CURENTE | 260.000.000 | 400.000.000 | 351.000.000 | | 351.000.000 | 351.000.000 | | |
| 2900 | | | | | | C. VENITURI NEFISCALE | 260.000.000 | 400.000.000 | 351.000.000 | | 351.000.000 | 351.000.000 | | |
| 3300 | | | | | | C2. VANZARI DE BUNURI SI SERVICII | 260.000.000 | 400.000.000 | 351.000.000 | | 351.000.000 | 351.000.000 | | |
| 3702 | | | | | | TRANSFERURI VOLUNTARE, ALTELE DECAT SUBVENTILE | 260.000.000 | 400.000.000 | 351.000.000 | | 351.000.000 | 351.000.000 | | |
| | 04 | | | | | Varsaminte din sectiunea de functionare | 260.000.000 | 400.000.000 | 351.000.000 | | 351.000.000 | 351.000.000 | | |
| 3900 | 02 | | | | | II. VENITURI DIN CAPITAL | 2.141.940 | 2.141.940 | 3.234 | | 3.234 | 3.234 | | |
| 3902 | | | | | | VENITURI DIN VALORIFICAREA UNOR BUNURI | 2.141.940 | 2.141.940 | 3.234 | | 3.234 | 3.234 | | |
| | 01 | | | | | Venituri din valorificarea unor bunuri ale institutiilor publice | | | 3.234 | | 3.234 | 3.234 | | |
| | 07 | | | | | Venituri din vanzarea unor bunuri aparținind domeniului privat al statului sau al unitatilor administrativ- teritoriale | 2.141.940 | 2.141.940 | | | | | | |
| 4000 | 02 | | | | | III OPERATIUNI FINANCIARE | 90.251.260 | 91.719.920 | 60.067.666 | 4.975.764 | 55.091.902 | 55.091.902 | 4.975.764 | |
| 4002 | | | | | | INCASARI DIN RAMBURSAREA IMPRUMUTURILOR ACORDATE | 90.251.260 | 91.719.920 | 60.067.666 | 4.975.764 | 55.091.902 | 55.091.902 | 4.975.764 | |
| | 14 | | | | | Sume din excedentul bugetului local utilizate pentru finantarea cheltuielilor sectiunii de dezvoltare | 16.214.240 | 17.682.900 | 4.975.764 | 4.975.764 | | | 4.975.764 | |
| | 16 | | | | | Sume primite in cadrul mecanismului decontarii cererilor de plata | 74.037.020 | 74.037.020 | 55.091.902 | | 55.091.902 | 55.091.902 | | |
| 4100 | 02 | | | | | IV SUBVENTII | 1.662.169.470 | 2.026.282.770 | 383.012.453 | 23.999.145 | 359.013.308 | 358.133.587 | | 24.878.866 |
| 4200 | | | | | | SUBVENTII DE LA ALTE NIVELE ALE ADMINISTRATIEI PUBLICE | 1.662.169.470 | 2.026.282.770 | 383.012.453 | 23.999.145 | 359.013.308 | 358.133.587 | | 24.878.866 |



| Capi- tol | Sub- capi- tol | Pa- ra- gra- | Gru- pa/ Titlu | Ar- ti- col | Ali- ne- at | Denumire indicator | Prevederi bugetare initiale | Prevederi bugetare definitive | Drepturi constatate | | | Incasari realizate | Stingeri pe alte cai decat incasari | Drepturi constatate de incasat |
|--------------|----------------------|--------------------|----------------------|-------------------|-------------------|--|-----------------------------------|-------------------------------------|---------------------|------------------------|--------------------|-----------------------|---|--------------------------------------|
| | | | | | | | | | Total, din care: | din anii precedenti | din anul curent | | | |
| A | | | | | | B | 1 | 2 | 3=4+5 | 4 | 5 | 6 | 7 | 8=3-6-7 |
| 4802 | 01 | 01 | | | | in anul curent | 19.163.000 | 18.263.000 | 82.616.680 | 82.616.680 | | | | 82.616.680 |
| | | 02 | | | | Sume primite in contul platilor efectuate in anii anteriori | 108.629.400 | 103.629.400 | 121.183 | | 121.183 | 121.183 | | |
| | | 03 | | | | Prefinantare | | 1.162.690 | | | | | | |
| | 02 | | | | | Fondul Social European(FSE) | | 5.971.500 | 2.002.229 | 60.401 | 1.941.828 | 1.941.828 | | 60.401 |
| | | 01 | | | | Sume primite in contul platilor efectuate in anul curent | | 5.415.930 | 551.688 | 60.401 | 491.287 | 491.287 | | 60.401 |
| | | 02 | | | | Sume primite in contul platilor efectuate in anii anteriori | | 413.770 | 947.021 | | 947.021 | 947.021 | | |
| | | 03 | | | | Prefinantare | | 141.800 | 503.520 | | 503.520 | 503.520 | | |






| Capi- tol | Sub- capi- tol | Pa- ra- graf | Gru- pa / Titlu | Ar- ti- col | Ali- ne- at | Denumire indicator | Prevederi bugetare initiale | Prevederi bugetare definitive | Drepturi constatate | | | Incasari realizate | Stingeri pe alte cai decat incasari | Drepturi constatate de incasat |
|--------------|----------------------|--------------------|-----------------------|-------------------|-------------------|--|-----------------------------------|-------------------------------------|---------------------|------------------------|--------------------|-----------------------|---|--------------------------------------|
| | | | | | | | | | Total, din care: | din anii precedenti | din anul curent | | | |
| A | | | | | | B | 1 | 2 | 3=4+5 | 4 | 5 | 6 | 7 | 8=3-6-7 |
| 0702 | 02 | 02 | | | | juridice | 6.254.560 | 6.004.560 | 13.912.543 | 7.146.905 | 6.765.638 | 5.948.858 | | 7.963.685 |
| | | 03 | | | | Impozitul pe terenul extravilan + Restante anii anteriori din impozitul pe terenul agricol | | | 72 | | 72 | | | 72 |
| | | 03 | | | | Taxe judiciare de timbru si alte taxe de timbru | 11.720.460 | 11.260.460 | 13.987.428 | 5.886.932 | 8.100.496 | 10.487.177 | | 3.500.251 |
| | | 50 | | | | Alte impozite si taxe pe proprietate | 756.030 | 666.030 | 1.198.371 | 502.107 | 696.264 | 672.507 | | 525.864 |
| 1000 | 02 | | | | | A4 IMPOZITE SI TAXE PE BUNURI SI SERVICII | 236.014.450 | 251.430.140 | 287.346.764 | 43.249.343 | 244.097.421 | 244.491.056 | | 42.855.708 |
| 1102 | | | | | | SUME DEFALCATE DIN TVA | 194.944.000 | 210.007.230 | 204.241.996 | | 204.241.996 | 204.241.996 | | |
| | | 02 | | | | Sume defalcate din taxa pe valoarea adaugata pentru finantarea cheltuielilor descentralizate la nivelul comunelor, oraselor, municipiilor, sectoarelor si Municipiului Bucuresti | 155.306.000 | 158.367.230 | 152.618.206 | | 152.618.206 | 152.618.206 | | |
| | | 06 | | | | Sume defalcate din taxa pe valoarea adaugata pentru echilibrarea bugetelor locale | 26.000.000 | 36.000.000 | 36.000.000 | | 36.000.000 | 36.000.000 | | |
| | | 09 | | | | Sume defalcate din taxa pe valoarea adaugata pentru finantarea invatamantului particular si a confesional | 13.638.000 | 15.640.000 | 15.623.790 | | 15.623.790 | 15.623.790 | | |
| 1202 | | | | | | ALTE IMPOZITE SI TAXE GENERALE PE BUNURI SI SERVICII | | | 73 | | 73 | | | 73 |
| | | 07 | | | | Taxe hoteliere | | | 73 | | 73 | | | 73 |
| 1502 | | | | | | TAXE PE SERVICII SPECIFICE | 578.420 | 500.880 | 903.758 | 396.336 | 507.422 | 508.104 | | 395.654 |
| | | 01 | | | | Impozit pe spectacole | 573.170 | 497.170 | 903.753 | 396.336 | 507.417 | 508.099 | | 395.654 |
| | | 50 | | | | Alte taxe pe servicii specifice | 5.250 | 3.710 | 5 | | 5 | 5 | | |



| Capi- tol | Sub- capi- tol | Pa- ra- graf | Gru- pa / Titlu | Ar- ti- col | Ali- ne- at | Denumire indicator | Prevederi bugetare initiale | Prevederi bugetare definitive | Drepturi constatate | | | Incasari realizate | Stingeri pe alte cai decat incasari | Drepturi constatate de incasat |
|--------------|----------------------|--------------------|-----------------------|-------------------|-------------------|---|-----------------------------------|-------------------------------------|---------------------|------------------------|--------------------|-----------------------|---|--------------------------------------|
| | | | | | | | | | Total, din care: | din anii precedenti | din anul curent | | | |
| A | | | | | | B | 1 | 2 | 3=4+5 | 4 | 5 | 6 | 7 | 8=3-6-7 |
| 4202 | 34 | | | | | pentru incalzirea locuintei si a suplimentului pentru energie alocate pentru consumul de combustibili solizi si/sau petrolieri | 10.590 | 10.590 | 10.280 | | 10.280 | 10.280 | | |
| | 35 | | | | | Subventii din bugetul de stat pentru finantarea unitatilor de asistenta medico-sociale | 2.000.000 | 2.000.000 | 1.679.000 | | 1.679.000 | 1.679.000 | | |
| | 66 | | | | | Subventii din bugetul de stat alocate conform contractelor incheiate cu directiile de sanatate publica | 4.000.000 | 4.000.000 | | | | | | |

ROMANIA





CONTUL DE REZULTAT PATRIMONIAL
31.12.2023

pag.: 1 - lei-

| COD | DENUMIRE INDICATORI | An precedent | An curent |
|--------|---|---------------|---------------|
| 02002 | 1.Venituri din impozite, taxe, contributi de asigurari si alte venituri ale bugetelor | | |
| 02002 | (ct.7300100+7300201+7300202+7300203+7310100+7310200+7320100+ | | |
| 02002 | 7330000+7340000+7350100+7350200+7350300+7350400+7350500+ | | |
| 02002 | 7350601+7350602+7360100+7390000+7450100+ 7450200+7450300+7450400+ | | |
| 02002 | 7450500+7450700+7450900+7460100+7460200+7460300+7460900) | 1.042.323.098 | 1.303.142.538 |
| 02003 | 2.Venituri din activitati economice | | |
| 02003 | (ct.7210000+7220000+7510100+7510200+/-7090000*/+7090100/-7090200) | 19.066.935 | 22.478.004 |
| 02004 | 3.Finantari, subventii, transferuri, alocatii bugetare cu destinatie speciala | | |
| 02004 | (ct.7510500+7710000+7720100+7720200+7740100+7740200+7750000+ | | |
| 02004 | 7760000+7780000+7790101+7790109) | 322.516.893 | 550.123.047 |
| 02005 | 4.Alte venituri operationale (ct.7140000+7180000+7500000+7500100+7500200 | | |
| 02005 | +7510300+7510400+7810200+7810300+7810401+7810402+7770000) | 43.466.038 | 124.045.400 |
| 02006 | TOTAL VENITURI OPERATIONALE (rd.02+03+04+05) | 1.427.372.964 | 1.999.788.989 |
| 02008 | 1.Salarii si contributiile sociale aferente angajatilor | | |
| 02008 | (ct.6410000+6420000+6450100+ | | |
| 02008 | 6450200+6450300+6450400+6450500+6450600+6450700+6450800+6460000+ | | |
| 02008 | 6470000) | 167.537.289 | 187.129.862 |
| 02009 | 2.Subventii si transferuri (ct.6700000+6710000+6720000+6730000+6740000+ | | |
| 02009 | 6750000+6760000+6770000+6780000+6780100+6780200+6790000) | 99.722.670 | 134.149.235 |
| 02010 | 3.Stocuri, consumabile, lucrari si servicii executate de terti (ct.6010000+6020100+ | | |
| 02010 | 6020200+6020300+6020400+6020500+6020600+6020700+6020800+6020900+ | | |
| 02010 | 6030000+6060000+6070000+6080000+6090000+6100000+6110000+6120000+ | | |
| 02010 | 6130000+6140000+6220000+6230000+6240100+6240200+6260000+6270000+ | | |
| 02010 | 6280000+6290100) | 550.190.630 | 627.372.090 |
| 02011 | 4.Cheltuieli de capital, amortizari si provizioane (ct.6810100+ | | |
| 02011 | 6810200+6810300+6810401+6810402+6820101+6820109+ | | |
| 02011 | 6820200+6890100+6890200) | 8.278.096 | 30.562.463 |
| 02012 | 5. Alte cheltuieli operationale (ct.6350100+6540000+6580101+6580109) | 116.858.312 | 128.834.900 |
| 02013 | TOTAL CHELTUIELI OPERATIONALE (rd.08+09+10+11+12) | 942.586.997 | 1.108.048.550 |
| 02015 | - EXCEDENT (rd.06-rd.13) | 484.785.967 | 891.740.439 |
| 02017 | IV.VENITURI FINANCIARE | | |
| 02017 | (ct.7610000+7630000+7640000+7650100+7650200+ | | |
| 02017 | 7660000+7670000+7680000+7690000+7860300+7860400) | 1.312.979 | 321.429 |
| 02018 | V. CHELTUIELI FINANCIARE | | |
| 02018 | (ct.6610000+6630000+6640000+6650100+6650200+ | | |
| 02018 | 6660000+6670000+6680000+6690000+6860300+6860400+6860800) | 55.285.817 | 90.514.303 |
| 02021 | - DEFICIT (rd.18-rd.17) | 53.972.838 | 90.192.874 |
| 02023 | - EXCEDENT (rd.15+20-16-21) | 792.359.943 | 1.208.517.753 |
| 02024 | - DEFICIT (rd.16+21-15-20) | 361.546.814 | 406.970.188 |
| 02025 | VIII. VENITURI EXTRAORDINARE (ct.7910000) | 2.339.033 | 3.234 |
| 02026 | IX. CHELTUIELI EXTRAORDINARE (ct.6900000+6910000) | 316.435 | 30.000 |
| 02028 | - EXCEDENT (rd.25-rd.26) | 2.022.598 | |
| 02029 | - DEFICIT (rd.26-rd.25) | | 26.766 |
| 020292 | - EXCEDENT (rd.23+28-24-25) | 432.835.727 | 801.520.799 |
| 02031 | - EXCEDENT (rd.29.2-29.1) | 432.835.727 | 801.520.799 |






SITUATIA FLUXURILOR DE TREZORERIE
31.12.202

pag.: 1 - lei -

| COD | DENUMIRE INDICATORI | Total | Casa in valuta | Alte disponibilitati |
|-------|--|-------------|----------------|----------------------|
| 04002 | 1. Incasari | 924.759.213 | | 924.759.213 |
| 04003 | 2. Plati | 916.588.034 | | 916.588.034 |
| 04004 | 3. Numerar net din activitatea operationala (rd.02-rd.03) | 8.171.179 | | 8.171.179 |
| 04013 | IV CRESTEREA (DESCRESTEREA) NETA DE NUMERAR SI ECHIVALENT DE NUMERAR (rd.04+rd.08+rd.12) | 8.171.179 | | 8.171.179 |
| 04014 | V NUMERAR SI ECHIVALENT DE NUMERAR LA INCEPUTUL PERIOADEI | 1.622.765 | | 1.622.765 |
| 04017 | VI NUMERAR SI ECHIVALENT DE NUMERAR LA FINELE PERIOADEI (rd.13) | 9.793.944 | | 9.793.944 |





SITUATIA FLUXURILOR DE TREZORERIE

31.12.2023

pag.: 1 - lei -

| COD | DENUMIRE INDICATORI | Total | Casa ct. 5310101 | Buget de stat ct. 5200100/ 7700000 | Buget local ct. 5210100/ 7700000 | Buget asigurari sociale de stat ct. 5250101+ 5250102/ 7700000 | Buget asigurari pentru somaj ct. 5740101+ 5740102/ 7700000 | Buget Fond national unic de asigurari sociale de sanatate ct. 5710100/ 7700000 | Buget Fond pentru mediu ct. 5750100/ 7700000 | Buget trezoreria statului ct. 5240100/ 7700000 | Buget institutii publice finantate integral din venituri proprii ct. 5600101/ 7700000 | Buget institutii publice finantate din venituri proprii si subventii ct. 5610101/ 7700000 | Buget activitati finantate din venituri proprii si buget activitati de privatizare ct. 5620101/ 7700000 | Buget imprumuturi interne si externe ct. 5130101+ 5140101+ 5160101+ 5170101/ 7700000 | Buget fonduri externe nerambursabile (sursa D) ct. 5150103/ 7700000 | Alte disponibilitati (ct.5XX) |
|--------|--|---------------|------------------|------------------------------------|----------------------------------|---|--|--|--|--|---|---|---|--|---|-------------------------------|
| 03002 | 1. Incasari | 2.142.864.571 | 18.273.748 | | 1.846.395.793 | | | | | | 17.916.206 | | 18.882.159 | | | 229.472.762 |
| 03003 | 2. Plati | 1.193.609.090 | 18.273.748 | | 936.816.754 | | | | | | 16.533.891 | | 17.236.836 | | | 322.923.751 |
| 03004 | 3. Numerar net din activitatea operationala (rd.02-rd.03) | | | | | | | | | | | | | | | |
| 03004 | 1. Incasari | 949.021.481 | | | 919.543.984 | | | | | | 21.383.263 | | 1.576.284 | | | 4.150.800 |
| 03006 | 2. Plati | 3.234 | | | 3.234 | | | | | | | | | | | |
| 03007 | 3. Numerar net din activitatea de investitii (rd.06-07) | 970.090.711 | | | 499.872.191 | | | | | | 18.644.725 | | 15.312 | 303.496.866 | | |
| 03008 | 1. Incasari | -870.087.477 | | | -495.869.317 | | | | | | -18.644.725 | | -15.312 | -363.496.866 | | |
| 03010 | 2. Plati | 386.937.421 | | | 112.629.163 | | | | | | 11.289.434 | | | 386.937.421 | | |
| 03012 | 3. Numerar net din activitatea de finantare (rd.10-rd.11) | 143.104.805 | | | -112.629.163 | | | | | | -11.289.434 | | | 386.937.421 | | |
| 03013 | V.CRESTEREA (DESCRESTEREA) NETA DE NUMERAR SI ECHIVALENT DE NUMERAR (rd.04+rd.08+rd.12) | 112.972.509 | | | 71.953.443 | | | | | | -454.979 | | 1.592.972 | 42.441.341 | | 6.556.819 |
| 03014 | V. NUMERAR SI ECHIVALENT DE NUMERAR LA INCEPUTUL ANULUI | 30.582.734 | | | 17.482.900 | | | | | | 1.117.928 | | 4.807.237 | 28.991 | | 7.793.676 |
| 030141 | -sume recuperate/primite in excedentul anului precedent | 19.758.844 | | | 17.482.900 | | | | | | 1.117.928 | | 957.214 | | | |
| 030142 | -sume utilizate/transferate din excedentul anului precedent | 19.758.844 | | | 17.482.900 | | | | | | 1.117.928 | | 957.214 | | | |
| 030143 | Sume transferate din disponibilul neutilizat la finele anului precedent | 30.991 | | | | | | | | | | | | 28.991 | | |
| 03015 | VI.NUMERAR SI ECHIVALENT DE NUMERAR LA SFARSITUL PERIOADEI (rd.13+rd.14+rd.14.1-rd.14.2-rd.14.3) | | | | 28.176.345 | | | | | | 642.949 | | 2.520.299 | 43.441.341 | | 16.384.689 |

Conducatorul compartimentului _____ Viza trezoreriei _____



MUNICIPIULUI BUCURESTI