



## Sectorul 4 al Municipiului Bucuresti



**Raport financiar trimestrial**  
la 30.06.2023



- Prezentare generala

## Partea I: Sumar evolutii bugetare

- Balanta veniturilor si cheltuielilor la T2 2023 comparativ cu nivelul inregistrat la T2 2022
- Structura veniturilor si cheltuielilor

## Partea II: Venituri bugetare

- Situatiia veniturilor realizate la 30.06.2023
- Variatia veniturilor realizate la T2 2023 comparativ cu nivelul inregistrat la T2 2022
- Prevederi bugetare: gradul de executie a veniturilor la T2 2023
- Indicatori venituri

## Partea III: Cheltuieli bugetare (clasificatie functionala si economica)

- Situatiia cheltuielilor efectuate la 30.06.2023
- Variatia cheltuielilor efectuate la T2 2023 comparativ cu nivelul inregistrat la T2 2022
- Prevederi bugetare: gradul de executie a cheltuielilor la T2 2023
- Indicatori cheltuieli

## Partea IV:

- Bilant
- Serviciul Datoriei Publice Locale

## Glosar de termeni

## Disclaimer

# Prezentare generala



## Informatii generale

Bucuresti – Ilfov este una dintre cele opt regiuni de dezvoltare ale Romaniei, compusa din municipiul Bucuresti si judetul Ilfov. Aceasta regiune are o suprafata de 1.821 km<sup>2</sup>, din care 13,4% reprezinta teritoriul administrativ al Municipiului Bucuresti si 86,6% al judetului Ilfov.

Bucurestiul se afla in sud – estul Romaniei, intre Ploiesti la nord si Giurgiu la sud. Orasul se afla in Campia Vlasiei, care face parte din Campia Romana. La est se afla Baraganul, in partea de vest Campia Gavanu Burdea, iar la sud este delimitat de Campia Burnazului. Orasul are o suprafata totala de 238 km<sup>2</sup>, pe care se intind sase sectoare, fiecare conduse de o primarie proprie. Sectoarele sunt dispuse radial (si numerotate in sensul acelor de ceasornic) astfel incat fiecare sa aiba in administratie o parte din centrul Bucurestiului.

Sectorul 4 este cuprins intre Sectoarele 3 si 5 si include urmatoarele cartiere: Berceni, Oltenitei, Giurgiului, Vacaresti, Timpuri Noi si Tineretului.

Sursa: <https://ro.wikipedia.org>

Administrare teritoriala si utilitati publice	Bucuresti	Regiune B-IF
Suprafata fond funciar (2014) - km <sup>2</sup>	238	1,821
Suprafata spatiilor verzi in municipii/orase (2021) - km <sup>2</sup>	45	73
Lungimea strazilor orasenesti (2021) - km	3,248	4,251
Retea simpla de distributie a apei potabile (2021) - km	2,522	3,130
Lungime simpla a conductelor de canalizare (2021) - km	3,679	4,867
Lungime totala de distributie a gazelor (2021) - km	2,174	4,666
Energia termica distribuita Gcal (2021)	3,090,816	3,100,319

Populatie (01.01.2023)	Sector 4	Bucuresti	Regiune B-IF
Total	337,071	2,160,169	2,656,449
Distributia pe sexe			
feminin	180,217	1,149,041	1,404,953
masculin	156,854	1,011,128	1,251,496
Distributia pe categorii de varsta			
0-19 ani	58,340	390,729	500,701
20-59 ani	197,492	1,242,332	1,542,603
60 ani si peste	81,239	527,108	613,145
Distributia pe mediu			
urban	337,071	2,160,169	2,388,774
rural	-	-	267,675

Piata muncii	Bucuresti	Regiune B-IF
Resurse de munca - mii persoane (2021)	1,247	1,600
Rata de ocupare a resurselor de munca (2021)	97.1%	88.5%
Efectivul salariatilor - mii persoane (2021)	1,050	1,227
Rata somajului (iunie 2023)	1.0%	0.9%

Economie nationala		Bucuresti	Regiune B-IF
PIB anual, preturi curente (ajustat sezonier)	2019	1,059,680	
	2020	1,063,974	
CAEN Rev. 2 - mil. RON	2021	1,177,937	
	2022	1,054,850	

Cifra de afaceri a unitatilor locale	Bucuresti	Regiune B-IF
Total (2021, milioane RON), din care:	580,350	710,048
Industrie prelucratoare	41,939	64,817
Constructii	40,926	50,181
Comert	285,729	359,426
Transport si depozitare	21,277	30,196
Alte servicii	190,479	205,428

Sursa: <http://www.insse.ro/cms/>; Ultimele informatii disponibile la data raportarii;

## Infrastructura

### Infrastructura curenta

Regiunea Bucuresti – Ilfov reprezinta cel mai important nod de transport rutier – feroviar – aerian national si international al tarii. Se caracterizeaza printr-un inalt grad de accesibilitate, fiind situata pe cele doua coridoare multi – modale europene: Axa Prioritara Europeana Nr. 7 si Axa Prioritara Europeana Giurgiu – Albita, precum si in proximitatea Dunarii (Axa Prioritara Europeana Nr. 18).

Regiunea Bucuresti – Ilfov prezinta cea mai mare densitate de cai ferate la 1.000 km<sup>2</sup> de teritoriu (165,3 km/100 km<sup>2</sup>), ceea ce inseamna de aproape patru ori media nationala. Bucuresti este punctul de plecare al celor 8 magistrale feroviare ce fac legatura cu celelalte regiuni ale tarii.

Accesibilitatea aeriana si multi – modala este asigurata de doua aeroporturi internationale: „Henri Coanda” (Otopeni), reprezentand cel mai mare aeroport international din Romania (70% din transportul total aerian de pasageri din Romania) si „Aurel Vlaicu” (Baneasa).

### Planul de Mobilitate Urbana Durabila 2016 - 2030

In anul 2017 a fost lansat in dezbatere publica Planul de Mobilitate Urbana Durabila (PMUD) pentru Regiunea Bucuresti – Ilfov. Acesta isi propune sa realizeze un sistem de transport eficient, integrat, durabil si sigur, care sa promoveze dezvoltarea economica, sociala si teritoriala si sa asigure o buna calitate a vietii.

Planul de investitii isi propune sa indeplineasca urmatoarele obiective: 123 km de linii noi de metrou, mijloace de transport in comun ecologice noi, 350 km de drumuri judetene reabilitate, 52 km de centuri ocolitoare reabilitate, minim 3.400 locuri de parcare si puncte de inchiriere biciclete.

De altfel, PMUD este o conditionalitate pentru accesarea de fonduri europene in perioada 2014 – 2020, prin Programul Operational Regional si Programul Operational Infrastructura Mare.

Sursa: <http://www.mdrl.ro>; <http://www.pmb.ro>; <http://pmud.ro>;

Indicatori 30.06.2023 (mii RON)	PMB	Sector 1	Sector 2	Sector 3	Sector 4	Sector 5	Sector 6
<b>Venituri totale, fara utilizari din excedentul anterior</b>	<b>3,561,007</b>	<b>953,110</b>	<b>960,786</b>	<b>1,105,151</b>	<b>787,000</b>	<b>640,185</b>	<b>975,709</b>
Venituri proprii	3,333,660	833,170	812,156	973,000	639,020	559,174	816,959
Venituri proprii % VT	93.6%	87.4%	84.5%	88.0%	81.2%	87.3%	83.7%
Cote si sume defalcate din impozitul pe venit	3,237,935	468,766	549,477	712,133	488,482	436,015	583,061
Sume defalcate din TVA	8,340	118,224	129,588	126,796	101,900	78,165	116,138
Subventii	115,063	804	15,793	1,463	21,988	911	25,428
Sume primite de la UE	103,944	895	1,920	3,888	923	910	16,941
<b>Cheltuieli totale</b>	<b>3,199,300</b>	<b>510,922</b>	<b>609,518</b>	<b>620,405</b>	<b>742,135</b>	<b>564,741</b>	<b>620,055</b>
Cheltuieli operationale	2,549,005	455,452	426,124	452,439	443,045	442,917	420,445
Cheltuieli operationale % ChT	79.7%	89.1%	69.9%	72.9%	59.7%	78.4%	67.8%
Cheltuieli de investitii, din care:	337,049	8,969	143,974	111,342	221,315	70,403	129,618
Cheltuieli de capital	66	5,268	94,447	107,943	195,007	66,141	99,320
Fonduri externe nerambursabile	168,953	3,099	6,946	960	24,413	3,183	25,130
Cheltuieli financiare	313,246	46,501	39,420	56,624	77,775	51,421	69,993
<b>Rezultat exercitiului, fara utilizari din excedentul anterior</b>	<b>361,707</b>	<b>442,189</b>	<b>351,267</b>	<b>484,746</b>	<b>44,865</b>	<b>75,444</b>	<b>355,654</b>
<b>Utilizari din excedentul anterior</b>	<b>0</b>	<b>746,343</b>	<b>138,002</b>	<b>0</b>	<b>16,214</b>	<b>16,032</b>	<b>199,076</b>
Populatie (01.01.2023)	2,160,169	265,633	364,603	491,538	337,071	303,776	397,548

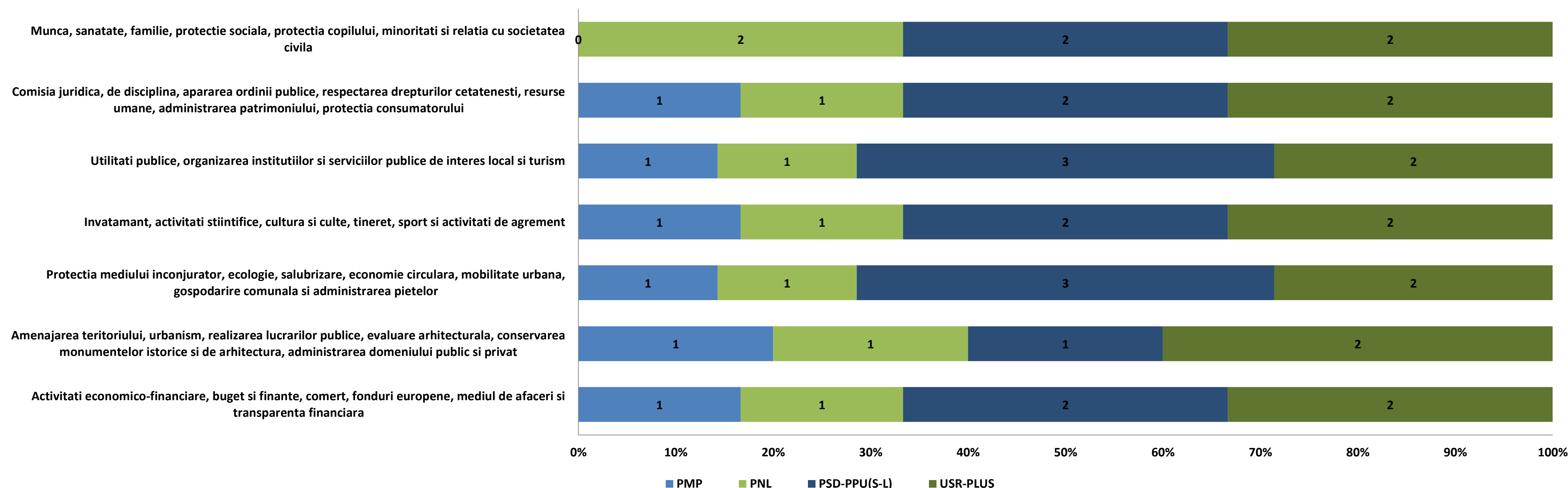
Sursa: <https://forexepublic.mfinante.gov.ro/web/transparenta-bugetara/rapoarte-entitati-publice>



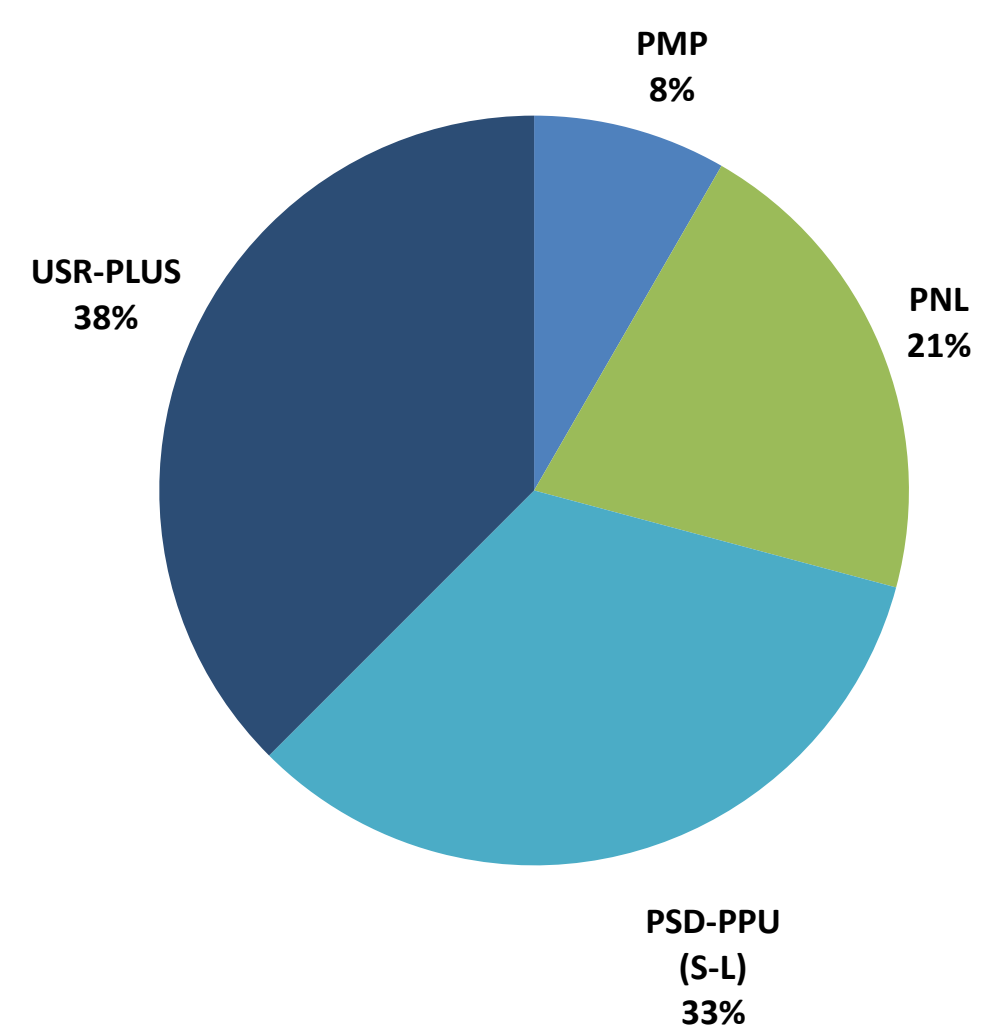
# Prezentare generala

Consiliul local al Sectorului 4 al Municipiului Bucuresti la 30.06.2023

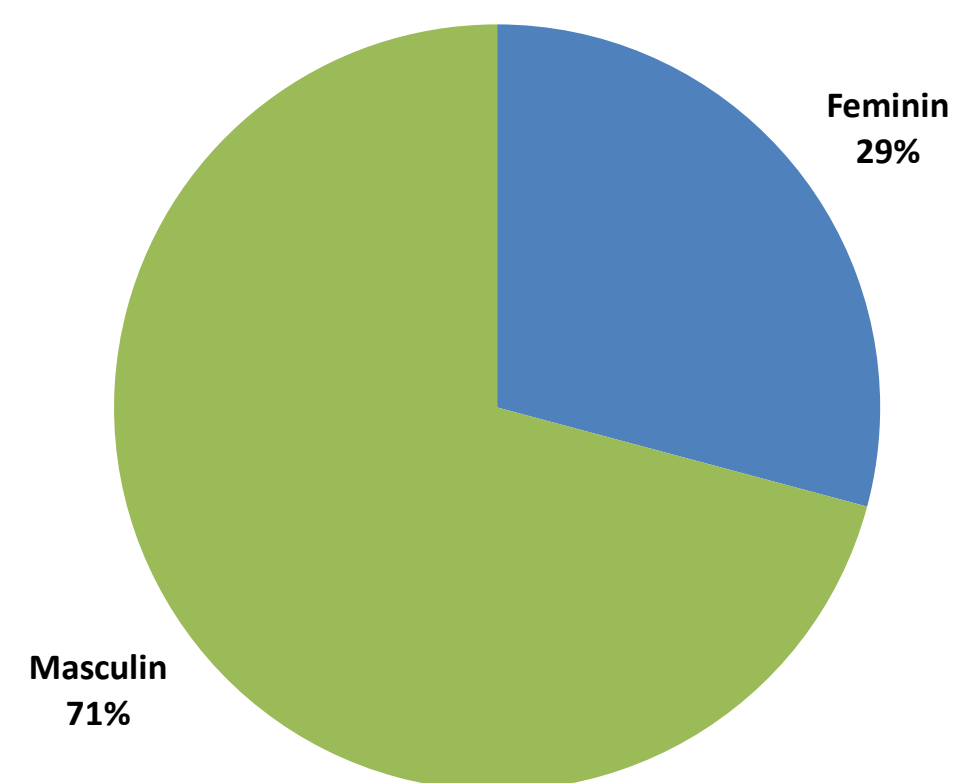
## Comisiile Consiliului Local ale Sectorului 4 al Municipiului Bucuresti si distributia acestora dupa apartenenta politica



Distributia politica



Distributia pe sexe



- Functia de Primar al Sectorului 4 al Municipiului Bucuresti este ocupata de domnul Baluta Daniel, ca rezultat al alegerilor locale din luna septembrie 2020. Acesta este reprezentant al alianței PSD-PPU (S-L)-Partidul Social Democrat, Partidul Puterii Umaniste (social-liberal).
- Functia de Viceprimar este detinuta de domnul Florea Robert-Cristian, reprezentant al PNL-Partidul National Liberal.
- Domnul Tudor Dobrescu este Secretarul Sectorului 4 al Municipiului Bucuresti.



## Institutiile si directiile in subordinea Consiliului Local al Sectorului 4 al Municipiului Bucuresti

### Cu finantare de la bugetul local:

- **Aparatul de Specialitate:** include Politie locala si Directia Piete si Gestionare Activitati Comerciale;
- **Directia Generala de Impozite si Taxe Locale:** care are ca scop exercitarea atributiilor de administrare a impozitelor, taxelor si a altor venituri ale bugetului local;
- **Centrul medico-social "Sfantul Andrei":** unitate sanitara cu paturi inclusa in categoria spitalelor, care acorda servicii medicale, servicii de ingrijire precum si servicii sociale, bolnavilor cu afectiuni cronice si probleme sociale;
- **Directia Generala de Asistenta Sociala si Protectia Copilului:** asigura aplicarea politicilor si strategiilor de asistenta sociala in domeniul protectiei copilului, familiei, persoanelor singure, a persoanelor varstnice, a persoanelor cu handicap, precum si a oricaror persoane aflate in nevoie;
- **Directia Generala de Evidenta a Persoanelor:** care asigura organizarea si functionarea serviciilor publice comunitare de evidenta a persoanelor;
- **Directia de Administrare a Unitatilor de Invatamant:** administrarea patrimoniului unitatilor de invatamant preuniversitar, administrarea si intretinerea cladirilor in care isi desfasoara activitatea unitatile de invatamant de interes local precum si terenurile aferente acestora;
- **Centrul European Cultural si de Tineret pentru UNESCO „Nicolae Balcescu”:** finantat din venituri proprii si din alocatii de la bugetul local, care functioneaza sub autoritatea Consiliului Local al Sectorului 4.
- **Directia pentru Digitalizare si Regenerare Urbana;**

### Cu finantare integrala din venituri proprii:

- **Directia Mobilitate Urbana:** realizarea si implementarea unei strategii integrate de mobilitate urbana, racordata la Planul de Mobilitate Urbana a Municipiului Bucuresti, administreaza parcarile din sector.

## Pozitionarea geografica in Municipiul Bucuresti



Sursa: <https://www.google.ro/maps/>

## Mediul socio - cultural

### **Invatamant**

Reteaua de invatamant a Sectorului 4, in anul scolar 2023-2024, cuprinde un numar de 59 unitati de invatamant de stat, dintre care: 18 gradinite de copii, 23 scoli primare si gimnazii, 13 licee, 3 scoli speciale si 2 cluburi conform HCL 23/01.02.2023.

Printre unitatile de invatamant postgimnazial se regasesc urmatoarele scoli de traditie: Colegiul National "Mihai Eminescu", Liceul Teoretic "Ion Creanga", Colegiul National "Octav Onicescu", Colegiul National "Gheorghe Sincai", Liceul de Coregrafie "Floria Capsali", precum si Liceul de Muzica "Dinu Lipatti".

### **Asistenta sociala**

In cadrul Directiei Generale de Asistenta Sociala si Protectia Copilului Sector 4 sunt organizate si functioneaza unitatile sociale de zi Centrul "Casa Sperantei", Centrul Comunitar "Sf. Vasile", Centrul "Eu si Prietenii Mei", unitatile de tip rezidential Centrul de plasament "Robin Hood", Centrul pentru mama si copil, Adapostul de noapte si zi pentru copiii strazii, unitatea de tip familial Centrul de coordonare, consiliere, evaluare si suport "Sf. Spiridon" precum si unitatile de tip cresa reprezentate prin Centrele multifunctionale "Degetica", "Mica Sirena", "Craiasa Zapezii" si "Scufita Rosie".

### **Cultura si recreere**

Din punct de vedere al obiectivelor culturale si de recreere ale Sectorului 4 amintim Casa Memoriala "Tudor Arghezi", Casa Memoriala "George Bacovia", Institutul Astronomic al Academiei Romane, Sala Polivalenta din Bucuresti, Muzeul Tehnic, Palatul National al Copiilor precum si Mausoleul din Parcul Carol I.

Pentru petrecerea timpului liber, in Sectorul 4 exista 634,2 ha spatii verzi, cele mai importante puncte fiind Parcul Carol I, Parcul Tineretului, Oraselul Copiilor si Lacul Vacaresti.

### **Sanatate**

Cele mai importante unitati sanitare amplasate in raza teritoriala a Sectorului 4 sunt: Institutul National de Medicina Legala "Mina Minovici", Spitalul de bolnavi cronici si geriatrie "Sf. Luca", Spitalul clinic de urgenta pentru copii "Maria Sklodowska Curie", Spitalul clinic de psihiatrie "prof. dr. Obregia", Spitalul clinic de urgenta "Bagdasar - Arseni", Spitalul clinic de urgenta "Sf. Ioan", Spitalul clinic de dermato - venerologie "prof. dr. Scarlat Longhin", precum si Institutul de boli cerebrovasculare "prof. dr. Vlad Voiculescu".



## Context: Modificari legislative cu impact asupra bugetului si/sau cadrul general:

### 1. Cotele si sumele defalcate din impozitul pe venit: VARIATIE (2006-2023): BUCURESTI

	2023, 2022, 2021, 2020, 2019, 2018- prin exceptie de la 273 (Art. 32 si 33)								Legea 273/2006		
	Legea Bugetului de stat 368/19.12.2022	Legea Bugetului de stat 317/28.12.2021	Rectificare Bugetului de stat OUG 3/09.2021	Legea Bugetului de stat 15/2021	Rectificare Bugetului de stat OUG 50/2020	Legea Bugetului de stat 5/2020	Legea Bugetului de stat 50/2019	Legea Bugetului de stat 2/2018	02-12-12	01-01-11	18-07-06
	2023	2022	2021	2021	2020	2020	2019	2018			
<b>BUCURESTI</b>											
Municipiul Bucuresti	50%	50%	50%	50%	50%	50%	49.0%	55.0%	44.5%	44.5%	47.5%
Sectoarele Municipiului Bucuresti	50%	50%	50%	50%	50%	50%	51.0%	30.0%	20.0%	22.5%	23.5%
intr-un cont distinct la Trezoreria Municipiului Bucuresti, pentru echilibrarea bugetelor			7%				0.0%	5.0%	7.0%	10.0%	11.0%
<b>TOTAL</b>	<b>100.0%</b>	<b>100.0%</b>	<b>100.0%</b>	<b>100.0%</b>	<b>100.0%</b>	<b>100.0%</b>	<b>100.0%</b>	<b>90.0%</b>	<b>71.5%</b>	<b>77.0%</b>	<b>82.0%</b>
<b>Observatii</b>	2 etape: 1. Alocare 2.000 lei/locuitor/an	2 etape: 1. Alocare 1.500 lei/locuitor/an	2 etape: 1. Alocare 1.400 lei/locuitor/an	2 etape: 1. Alocare 1.150 lei/locuitor/an	2 etape: 1. Alocare 1.000 lei/locuitor/an	2 etape: 1. Alocare 1.000 lei/locuitor/an	2 etape: 1. Asigurare buget minim de functionare de 1.250 lei in completarea veniturilor proprii				
	2. Diferenta se repartizeaza direct proportional cu impozitul estimat a se realiza pe raza fiecarui sector	2. Diferenta se repartizeaza direct proportional cu impozitul estimat a se realiza pe raza fiecarui sector	2. Diferenta se repartizeaza direct proportional cu impozitul estimat a se realiza pe raza fiecarui sector	2. Diferenta se repartizeaza direct proportional cu impozitul estimat a se realiza pe raza fiecarui sector	2. Diferenta se repartizeaza direct proportional cu impozitul estimat a se realiza pe raza fiecarui sector	2. Diferenta se repartizeaza direct proportional cu impozitul estimat a se realiza pe raza fiecarui sector	2. Diferenta se repartizeaza direct proportional cu impozitul estimat a se realiza pe raza fiecarui sector	2. Proportional cu impozitul estimat a se incasa in 2019 la nivel de fiecare sector			

### 2. Cadrul general

2017: OUG nr. 2/06.01.2017; Legea-cadrul 153/2017; HG 846/2017: cresterea cheltuielilor cu personal

2018: OUG 79/2017:

- scaderea impozitului pe venit de la 16%, nivelul pana la decembrie 2017, la 10%, de la 1 ianuarie 2018;

- modificarea cadrului fiscal privind mutarea contributiilor de la angajator la angajat; eventuale modificari privind alinierea nr. de posturi;

- privind unele masuri fiscal-bugetare, modificarea și completarea unor acte normative și prorogarea unor termene: „începând cu anul 2018, din bugetul de stat, prin bugetul Ministerului Educației Naționale, se asigură, pentru unitățile de învățământ preuniversitar de stat, finanțarea cheltuielilor cu salariile, sporurile, indemnizațiile și alte drepturi salariale în bani, stabilite prin lege”.

Pana in 2018, aceste cheltuieli erau reflectate prin bugetele locale, asigurate prin Sume defalcate din taxa pe valoare adaugata pentru finantarea cheltuielilor descentralizate.





## Partea I: Sumar evolutii bugetare

- Balanta veniturilor si cheltuielilor la T2 2023 comparativ cu nivelul inregistrat la T2 2022
- Structura veniturilor si cheltuielilor

# Balanta veniturilor si cheltuielilor la T2 2023, comparativ cu T2 2022

'000 RON



	T2 2022	T2 2023	%
<b>TOTAL VENITURI</b>	<b>623,319.8</b>	<b>803,214.6</b>	<b>▲ 28.9%</b>
<b>TOTAL CHELTUIELI</b>	<b>593,662.7</b>	<b>742,135.2</b>	<b>▲ 25.0%</b>
<b>Venituri Operationale</b>	<b>582,956.4</b>	<b>742,683.1</b>	<b>▲ 27.4%</b>
<b>Venituri fiscale</b>	<b>555,497.9</b>	<b>714,624.4</b>	<b>▲ 28.6%</b>
Venituri proprii fiscale	491,579.3	612,724.6	▲ 24.6%
Sume defalcate din TVA	63,918.6	101,899.8	▲ 59.4%
<b>Venituri nefiscale, din care:</b>	<b>23,048.5</b>	<b>26,295.4</b>	<b>▲ 14.1%</b>
Venituri proprii nefiscale	23,048.5	26,295.4	▲ 14.1%
Donatii si sponsorizari	-	-	-
<b>Subventii curente</b>	<b>4,410.0</b>	<b>1,762.7</b>	<b>▼ -60.0%</b>
<b>Alte venituri operationale</b>	<b>-</b>	<b>0.6</b>	<b>-</b>
<b>Cheltuieli Operationale (OPEX), din care:</b>	<b>407,581.1</b>	<b>443,045.0</b>	<b>▲ 8.7%</b>
Cheltuieli de personal (PEREX)	82,973.1	90,894.9	▲ 9.5%
Bunuri si servicii*	279,717.3	289,570.0	▲ 3.5%
Transferuri curente	-	-	-
Transferuri interne	6,281.2	8,152.0	▲ 29.8%
Asistenta sociala	31,525.6	45,314.4	▲ 43.7%
Subventii	-	-	-
Alte cheltuieli	7,083.8	9,113.7	▲ 28.7%
<b>Rezultat Operational</b>	<b>175,375.3</b>	<b>299,638.1</b>	
Surplus Operational (% din OPEX)	43.0%	67.6%	
Deficit Operational (% din Venituri Op.)	-	-	
<b>Venituri din Investitii</b>	<b>8,787.4</b>	<b>21,147.9</b>	<b>▲ 140.7%</b>
Venituri din capital	2,142.0	-	-
Subventii de capital	4,874.5	20,225.3	▲ 314.9%
Sume primite de la UE	1,770.9	922.6	▼ -47.9%
<b>Cheltuieli de Investitii (CAPEX), din care:</b>	<b>123,642.6</b>	<b>221,314.9</b>	<b>▲ 79.0%</b>
Transferuri de capital	-	-	-
Proiecte cu finantare UE	31,124.4	24,413.4	▼ -21.6%
PNRR	-	1,904.5	
Cheltuieli de capital	92,518.2	195,006.7	▲ 110.8%
<b>Rezultat din activitatea de investitii</b>	<b>- 114,855.2</b>	<b>- 200,167.0</b>	
<b>Venituri Financiare</b>	<b>31,575.9</b>	<b>39,383.6</b>	<b>▲ 24.7%</b>
Operatiuni financiare	31,575.9	39,383.6	▲ 24.7%
<b>Cheltuieli Financiare</b>	<b>62,439.0</b>	<b>77,775.3</b>	<b>▲ 24.6%</b>
Comisioane aferente imprumuturilor	63.8	1.5	▼ -97.6%
Dobanzi	20,980.7	42,324.4	▲ 101.7%
Rambursari de credite	41,394.5	35,449.3	▼ -14.4%
<b>Rezultat financiar</b>	<b>- 30,863.1</b>	<b>- 38,391.7</b>	
<b>Rezultatul perioadei</b>	<b>29,657.1</b>	<b>61,079.4</b>	<b>▲ 106.0%</b>
Surplus (% din Total Cheltuieli)	5.0%	8.2%	
Deficit (% din Total Venituri)	-	-	
<b>Rezultatul perioadei (fara utilizari din excedentul anterior)</b>	<b>28,188.4</b>	<b>44,865.2</b>	<b>▲ 59.2%</b>
Venituri proprii/Venituri operationale (%)	88.6%	86.0%	
OPEX/Venituri proprii (%)	78.9%	69.3%	
(OPEX-PEREX, exclusiv Invatamant&Asigurari si asistenta sociala)/(V. proprii-Cote defalcate din impozitul pe venit) (%)	69.6%	69.3%	

- La sfarsitul primelor sase luni ale anului curent, **Rezultatul operational** inregistreaza un surplus in valoare de 299.638,1 mii RON, reprezentand 67,6% din Cheltuielile operationale, fiind cu 124.262,8 mii RON peste surplusul consemnat in perioada similara a anului 2022. Evolutia este determinata de o majorare a Veniturilor operationale (+159.726,7 mii RON, +27,4%), coroborata cu o majorare mai putin accelerata a Cheltuielilor operationale (+35.463,9 mii RON, +8,7%).
- Rezultatul din activitatea de investitii** inregistreaza un deficit in valoare de 200.167 mii RON, fiind generat pe baza unui nivel in crestere al Cheltuielilor de investitii (+97.672,3 mii RON, +79%), in timp ce Veniturile din investitii cunosc o majorare cu doar 12.360,5 mii RON (+140,7%). In acest context, deficitul se adanceste fata de rezultatul din activitatea de investitii inregistrat in perioada similara a anului precedent (in valoare de 114.855,2 mii RON).
- Rezultatul financiar** marcheaza un deficit in valoare de 38.391,7 mii RON, in scadere fata de cel inregistrat la T2 2022, in baza unor Venituri financiare mai mari (+7.807,7 mii RON), reprezentate in principal de Sumele din excedentul bugetului local utilizate pentru finantarea cheltuielilor sectiunii de dezvoltare. Totodata, Cheltuielile financiare s-au majorat cu 15.336,3 mii RON (+24,6%).
- Rezultatul perioadei** este pozitiv in ambele perioade. Asadar, luand in considerare surplusul operational, rezultatul perioadei, dupa acoperirea deficitului din activitatea de investitii si a celui din activitatea financiara, inregistreaza un surplus de 61.079,4 mii RON (+106% peste surplusul inregistrat la T2 2022).

\*) Titlul Bunuri si servicii, evidentiat in Cheltuielile Operationale, nu cuprinde cheltuielile privind Comisioanele si alte costuri aferente imprumuturilor, acestea din urma fiind reflectate in cadrul Cheltuielilor financiare;



# Balanta veniturilor si cheltuielilor

## Clasificatia functionala/economica

'000 RON



Plati efectuate la T2 2023, comparativ cu T2 2022 (Variatii)

Cheltuieli Operationale, din care:

Capitol bugetar	TOTAL CHELTUIELI	Total Cheltuieli Operationale	Cheltuieli de personal	Bunuri si servicii*	Asistenta sociala	Cheltuieli financiare	Cheltuieli de investitii	Cheltuieli de investitii (Buget 2023)
Autoritati publice si actiuni externe	-12,608.5	1,047.1	4,488.1	-4,008.4	0.0	0.0	-13,655.6	15,586.9
Alte servicii publice generale	-865.6	84.2	-174.8	282.3	0.0	0.0	-949.8	497.0
Tranzactii privind datoria publica si imprumuturi	21,284.0	2.6	0.0	0.0	0.0	21,281.4	0.0	0.0
Transferuri cu caracter general intre diferite nivele ale administratiei	0.0	0.0	0.0	0.0	0.0	0.0	0.0	0.0
Aparare	-8.1	-8.1	0.0	-8.1	0.0	0.0	0.0	0.0
Ordine publica si siguranta nationala	3,574.6	4,439.3	6,398.0	-1,962.2	0.0	0.0	-864.8	0.0
Invatamant	27,689.7	20,443.2	-1,956.4	16,008.4	2,104.2	0.0	7,246.5	417,434.6
Sanatate	-70.9	-70.9	-42.0	-23.8	0.0	0.0	0.0	0.0
Cultura, recreere si religie	11,317.2	-6,562.0	28.7	-6,281.4	0.0	0.0	17,879.3	80,552.0
Asigurari si asistenta sociala	2,607.6	5,469.4	-2,587.0	-3,119.5	11,684.6	0.0	-2,861.8	12,755.4
Locuinte, servicii si dezvoltare publica	28,119.6	-1,808.8	-537.2	-1,275.2	0.0	0.0	29,928.5	1,356,225.7
Protectia mediului	-8,767.1	-10,050.1	0.0	-9,914.2	0.0	0.0	1,283.0	19,728.2
Actiuni generale economice, comerciale si de munca	0.0	0.0	0.0	0.0	0.0	0.0	0.0	0.0
Combustibili si energie	0.0	0.0	0.0	0.0	0.0	0.0	0.0	0.0
Agricultura, silvicultura, piscicultura si vanatoare	0.0	0.0	0.0	0.0	0.0	0.0	0.0	0.0
Transporturi	76,199.9	22,478.1	2,304.4	20,154.7	0.0	-5,945.1	59,667.0	253,992.6
Alte actiuni economice	0.0	0.0	0.0	0.0	0.0	0.0	0.0	0.0
<b>TOTAL</b>	<b>148,472.5</b>	<b>35,463.9</b>	<b>7,921.8</b>	<b>9,852.6</b>	<b>13,788.8</b>	<b>15,336.3</b>	<b>97,672.3</b>	<b>2,156,772.4</b>

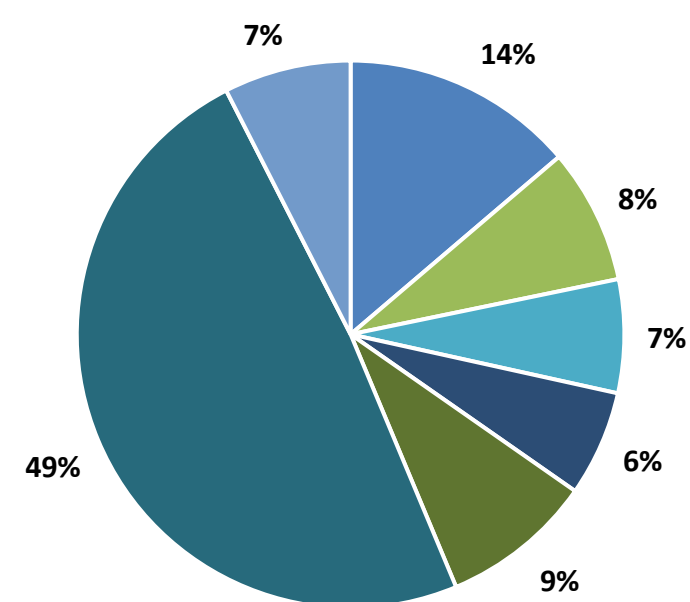
\*) Titlul Bunuri si servicii, evidentiat in Cheltuielile Operationale, nu cuprinde cheltuielile privind Comisiunile si alte costuri aferente imprumuturilor, acestea din urma fiind reflectate in cadrul Cheltuielilor financiare;

Distributia Cheltuielilor de Investitii pe anul 2023 (conform bugetului aprobat), comparativ cu distributia celor executate in anul 2022

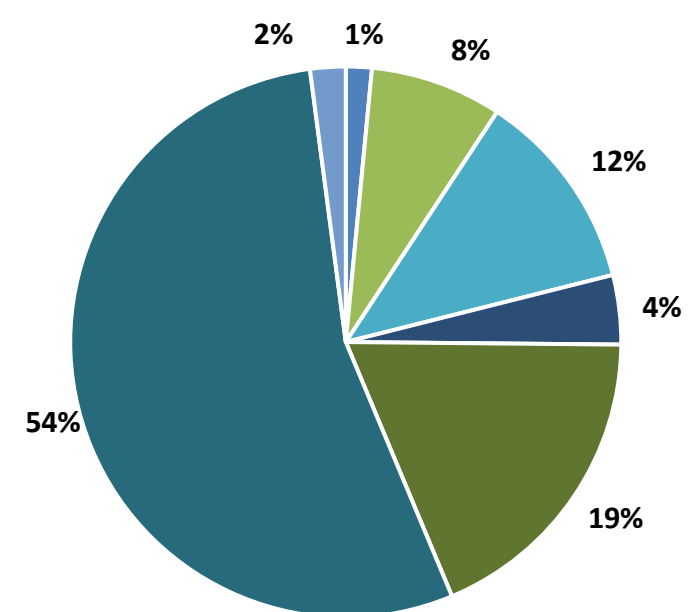
Structura Rezultatului Operational (T2 2023 vs. T2 2022)

### Cheltuieli de investitii

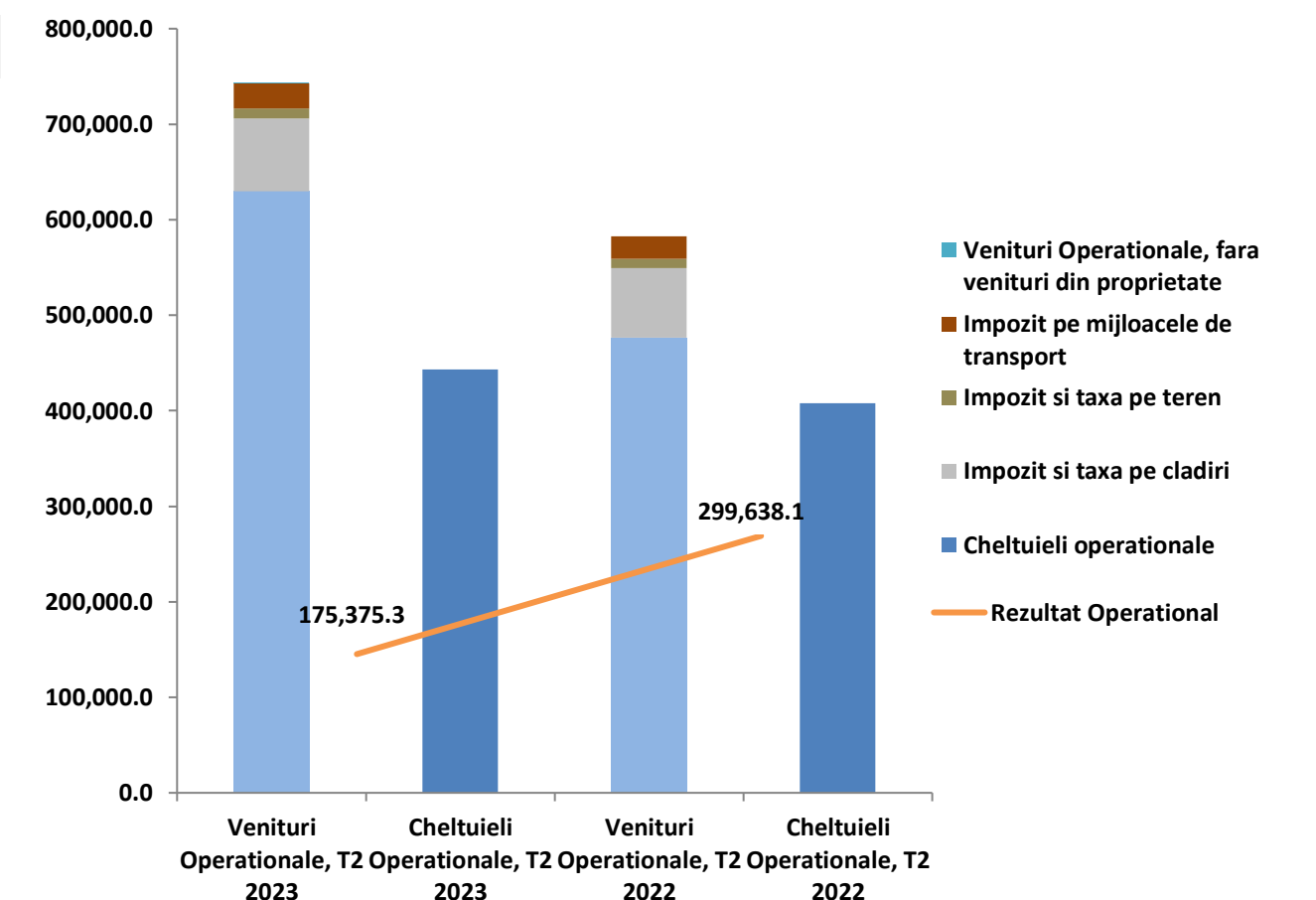
T2 2022  
123,642.6 mii RON



T2 2023  
221,314.9 mii RON



- Autoritati publice si actiuni externe
- Invatamant
- Cultura, recreere si religie
- Protectia mediului
- Locuinte, servicii si dezvoltare publica
- Transporturi
- Alte cheltuieli de investitii



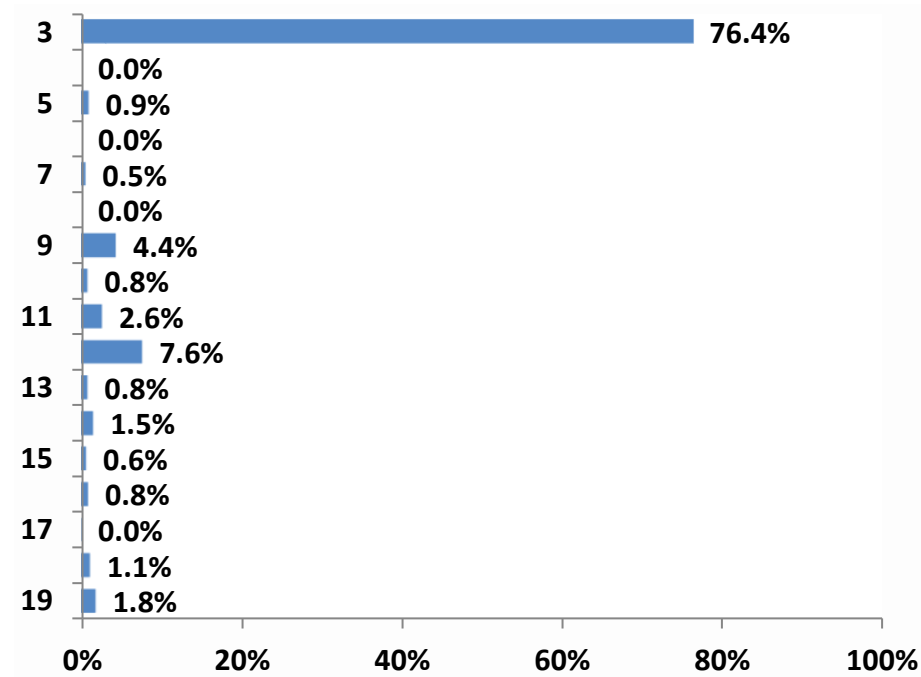
# Structura veniturilor si cheltuielilor

la data de 30.06.2023

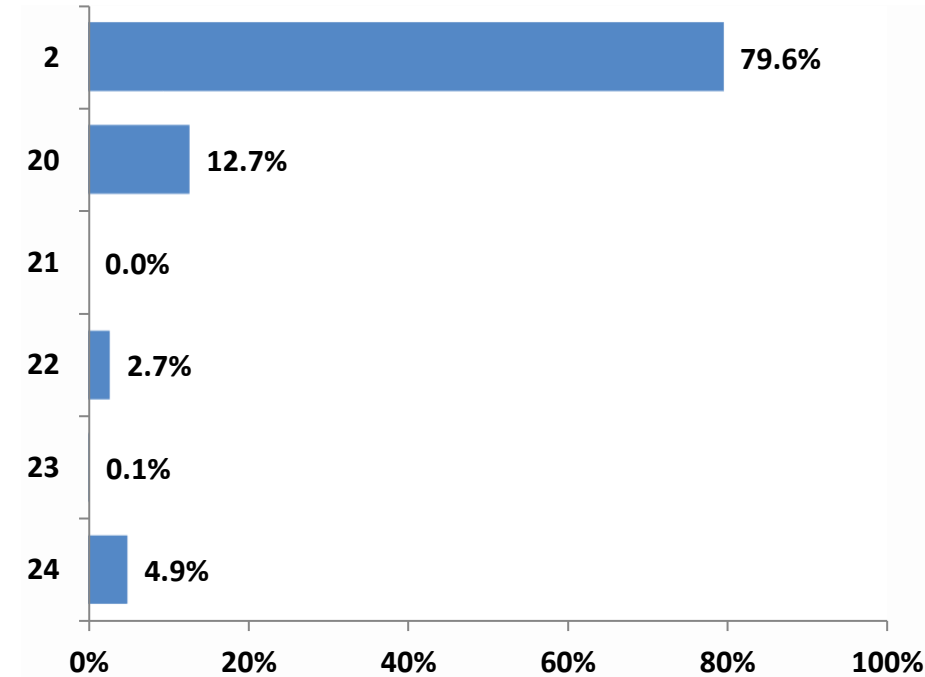
'000 RON



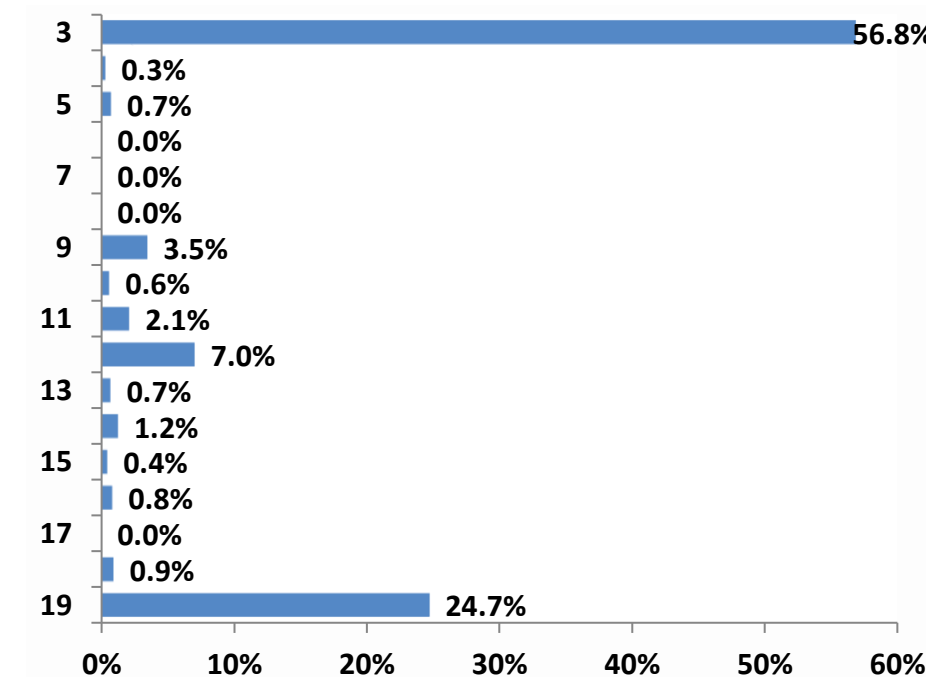
**Structura veniturilor proprii executate**  
639,020.0



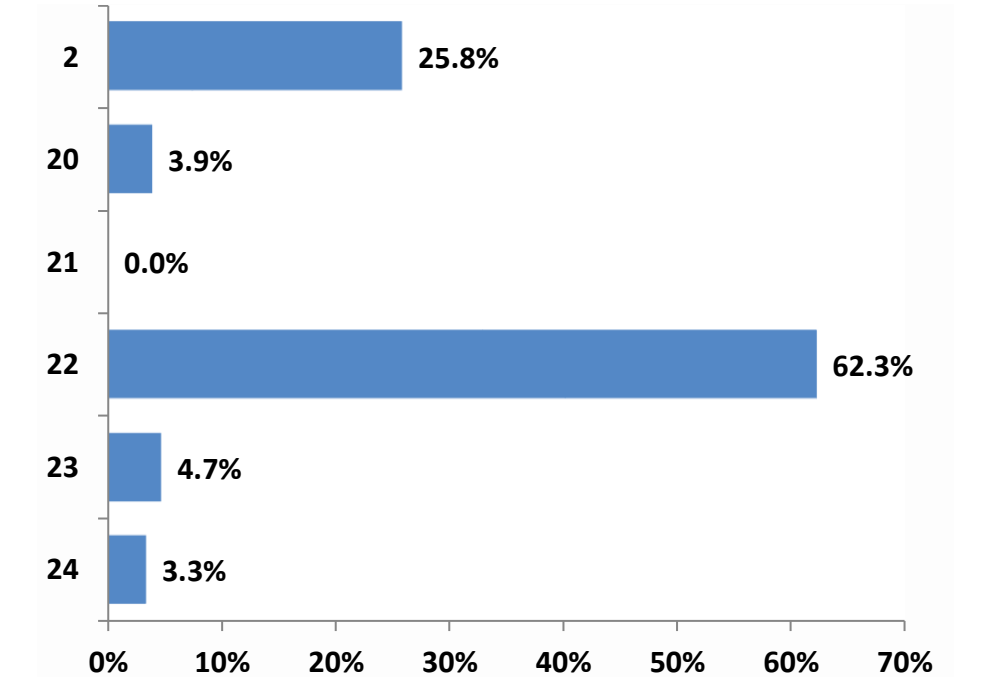
**Structura veniturilor totale executate**  
803,214.6



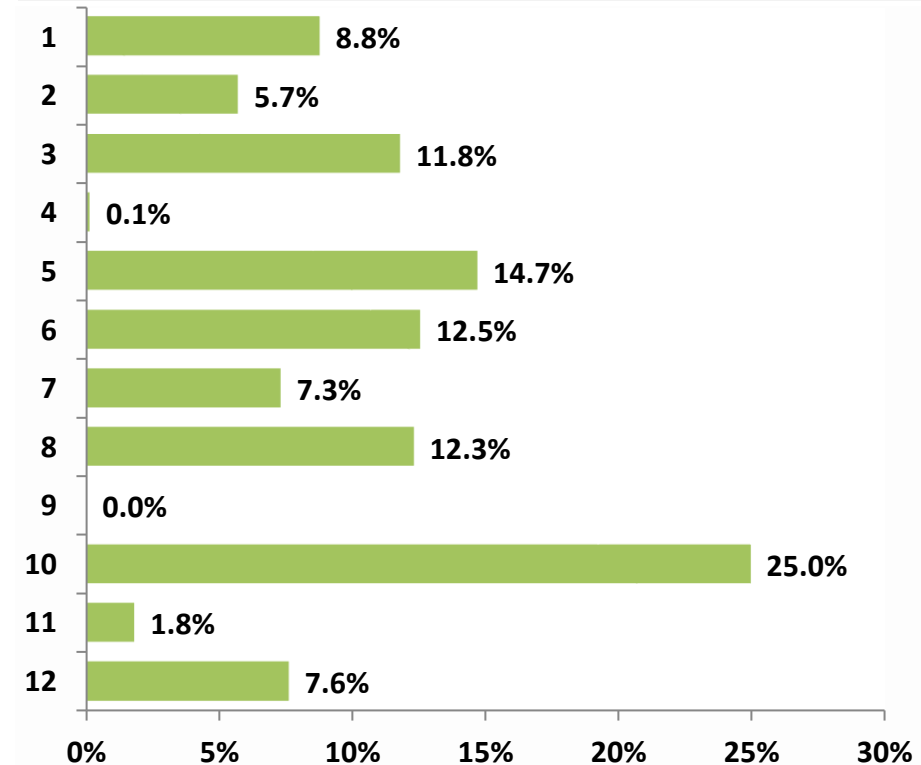
**Structura veniturilor proprii rectificate**  
712,962.7



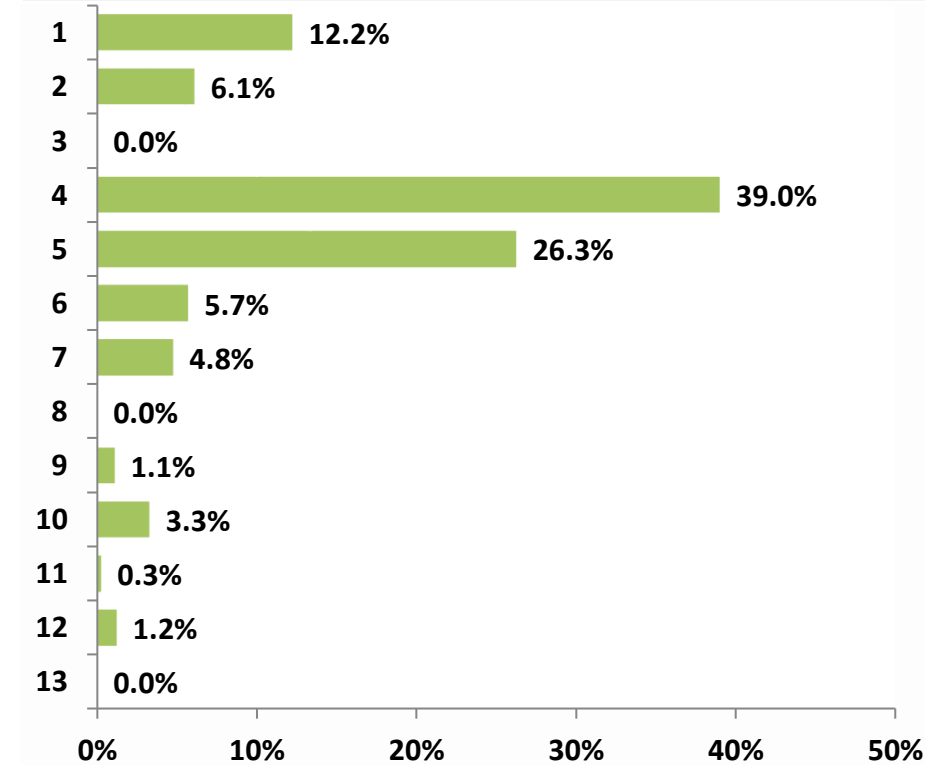
**Structura veniturilor totale rectificate**  
2,758,086.9



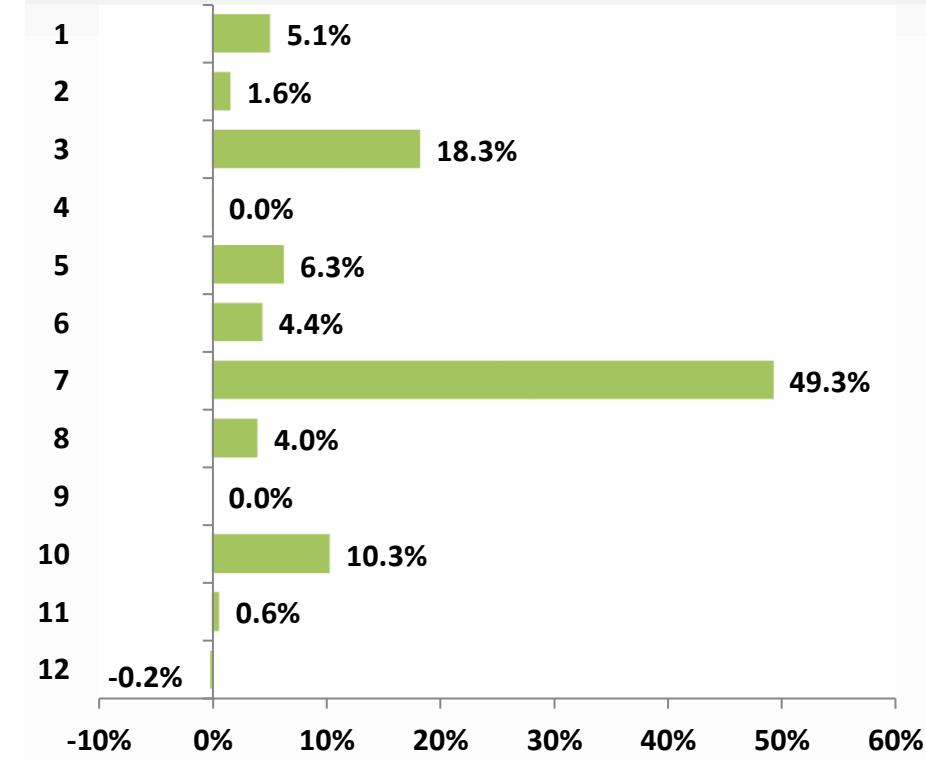
**Structura cheltuielilor functionale executate**  
803,214.6



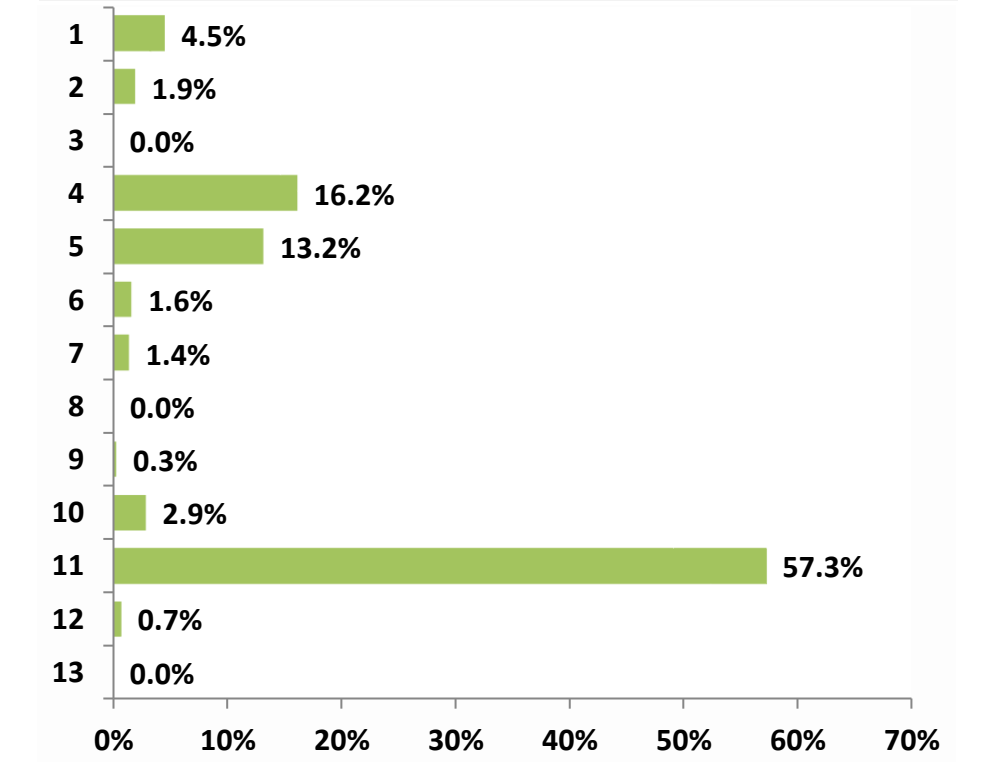
**Structura cheltuielilor economice executate**  
803,214.6



**Structura cheltuielilor functionale rectificate**  
2,758,086.9

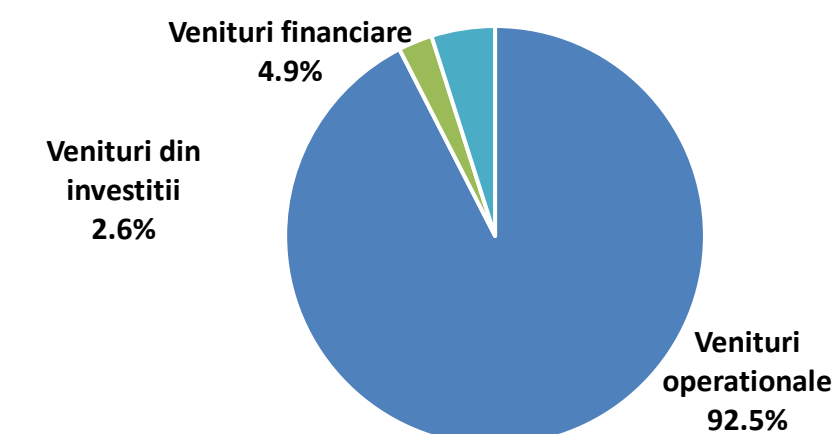


**Structura cheltuielilor economice rectificate**  
2,758,086.9

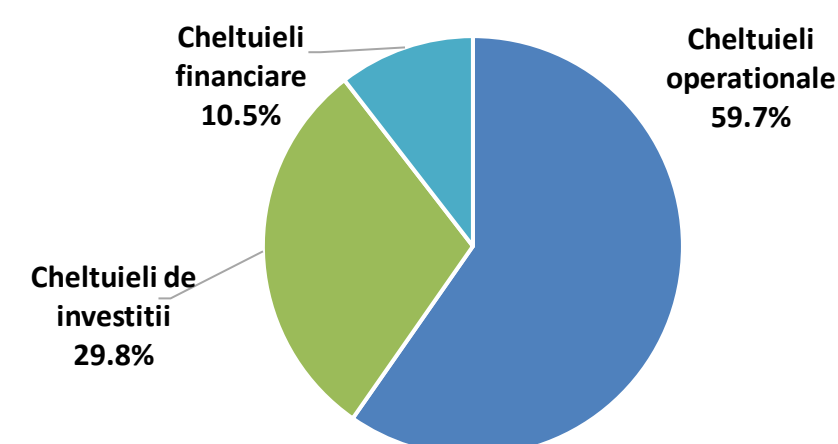


Legenda: Axa verticala reflecta componentele veniturilor/cheltuielilor, detaliate in Situatiia Veniturilor/Cheltuielilor

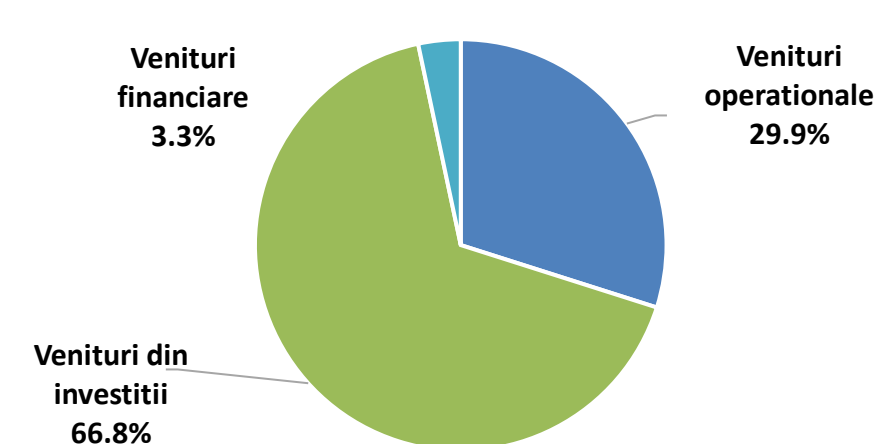
**Executie venituri la T2 2023**



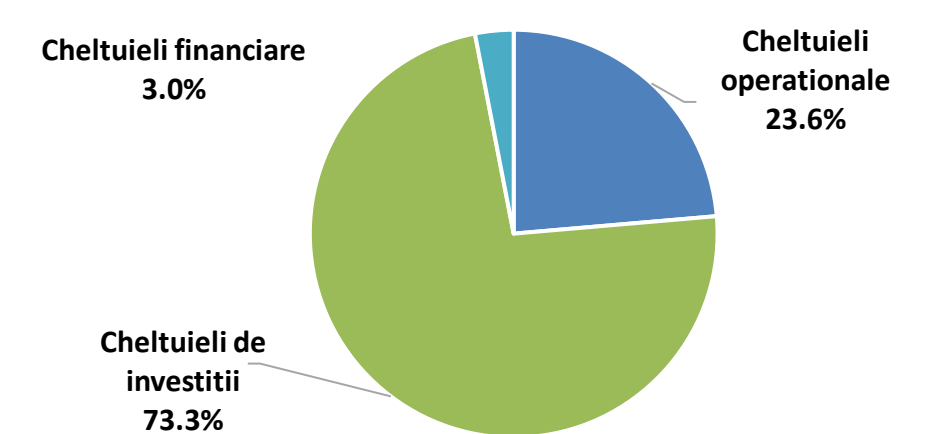
**Executie cheltuieli la T2 2023**



**Venituri rectificate la T2 2023**



**Cheltuieli rectificate la T2 2023**





## Cuprins Partea II

### Partea II: Venituri bugetare

- Situatia veniturilor realizate la 30.06.2023
- Variatia veniturilor realizate la T2 2023 comparativ cu nivelul inregistrat la T2 2022
- Prevederi bugetare: gradul de executie a veniturilor la T2 2023
- Indicatori venituri



# Situatia veniturilor realizate

la data de 30.06.2023

'000 RON



Rand	Rezumat venituri	2023				2022											
		Initial 2023	% /VT	Initial la T2	% /VT	Rectificat la T2	% /VT	Executie la T2	% /VT	Initial 2022	% /VT	Initial la T2	% /VT	Rectificat la T2	% /VT	Executie la T2	% /VT
1	<b>Total venituri</b>	<b>3,262,070.0</b>		<b>2,703,824.4</b>		<b>2,758,086.9</b>		<b>803,214.6</b>		<b>1,584,744.2</b>		<b>979,987.1</b>		<b>1,026,214.4</b>		<b>623,319.8</b>	
2	<b>Venituri proprii, din care:</b>	<b>1,179,802.3</b>	36.2%	<b>712,962.7</b>	26.4%	<b>712,962.7</b>	25.8%	<b>639,020.0</b>	79.6%	<b>835,464.3</b>	52.7%	<b>464,946.7</b>	47.4%	<b>514,946.7</b>	50.2%	<b>516,769.9</b>	82.9%
3	Cote si sume defalcate din impozitul pe venit	810,000.0	24.8%	405,000.0	15.0%	405,000.0	14.7%	488,482.0	60.8%	617,726.3	39.0%	308,863.2	31.5%	308,863.2	30.1%	373,000.3	59.8%
4	Venituri din capital	2,141.9	0.1%	2,141.9	0.1%	2,141.9	0.1%	-	-	4,000.0	0.3%	4,000.0	0.4%	4,000.0	0.4%	2,142.0	0.3%
5	Venituri din concesiuni si inchirieri	11,028.2	0.3%	5,212.9	0.2%	5,212.9	0.2%	5,997.5	0.7%	11,724.7	0.7%	6,705.0	0.7%	6,705.0	0.7%	5,193.6	0.8%
6	Varsaminte din profitul net al regiilor autonome	-	-	-	-	-	-	-	-	-	-	-	-	-	-	-	-
7	Venituri din dividende	430.3	0.0%	-	-	-	-	3,452.4	0.4%	430.0	0.0%	430.0	0.0%	430.0	0.0%	-	-
8	Impozitul pe veniturile din transferul proprietatilor imobiliare	-	-	-	-	-	-	-	-	-	-	-	-	-	-	-	-
9	Impozit pe cladiri de la persoane fizice	31,895.8	1.0%	24,752.6	0.9%	24,752.6	0.9%	27,840.9	3.5%	27,169.2	1.7%	22,237.9	2.3%	22,237.9	2.2%	24,752.6	4.0%
10	Impozit pe terenuri de la persoane fizice	5,534.4	0.2%	4,395.0	0.2%	4,395.0	0.2%	5,047.4	0.6%	4,968.3	0.3%	4,533.3	0.5%	4,533.3	0.4%	4,395.0	0.7%
11	Impozit pe mijloacele de transport detinute de persoane fizice	21,093.4	0.6%	15,156.2	0.6%	15,156.2	0.5%	16,627.8	2.1%	18,774.0	1.2%	14,577.0	1.5%	14,577.0	1.4%	15,156.2	2.4%
12	Impozit si taxa pe cladiri de la persoane juridice	63,524.9	1.9%	50,246.2	1.9%	50,246.2	1.8%	48,795.6	6.1%	55,049.2	3.5%	43,849.2	4.5%	43,849.2	4.3%	48,597.5	7.8%
13	Impozit si taxa pe terenuri de la persoane juridice	6,254.6	0.2%	4,995.8	0.2%	4,995.8	0.2%	4,985.1	0.6%	6,303.8	0.4%	4,924.5	0.5%	4,924.5	0.5%	4,900.8	0.8%
14	Impozit pe mijloacele de transport detinute de persoane juridice	13,024.8	0.4%	8,893.7	0.3%	8,893.7	0.3%	9,640.0	1.2%	10,164.1	0.6%	7,481.0	0.8%	7,481.0	0.7%	8,893.7	1.4%
15	Taxe si tarife pentru eliberarea de licente si autorizatii de functionare	6,373.8	0.2%	3,162.5	0.1%	3,162.5	0.1%	3,947.5	0.5%	5,920.5	0.4%	3,282.5	0.3%	3,282.5	0.3%	2,962.5	0.5%
16	Taxe judiciare de timbru si alte taxe de timbru	11,720.5	0.4%	6,000.3	0.2%	6,000.3	0.2%	5,419.3	0.7%	9,638.0	0.6%	3,511.0	0.4%	3,511.0	0.3%	6,000.3	1.0%
17	Taxe extrajudiciare de timbru	9.8	0.0%	4.9	0.0%	4.9	0.0%	5.7	0.0%	19.0	0.0%	9.0	0.0%	9.0	0.0%	4.9	0.0%
18	Venituri din amenzi	13,791.9	0.4%	6,669.5	0.2%	6,669.5	0.2%	7,221.3	0.9%	37,527.3	2.4%	18,725.2	1.9%	18,725.2	1.8%	6,052.5	1.0%
19	Alte venituri proprii	182,978.0	5.6%	176,331.1	6.5%	176,331.1	6.4%	11,557.6	1.4%	26,050.0	1.6%	21,818.0	2.2%	71,818.0	7.0%	14,717.9	2.4%
20	<b>Sume defalcate din TVA</b>	<b>194,944.0</b>	6.0%	<b>103,538.0</b>	3.8%	<b>106,852.0</b>	3.9%	<b>101,899.8</b>	12.7%	<b>136,019.0</b>	8.6%	<b>69,009.5</b>	7.0%	<b>65,236.8</b>	6.4%	<b>63,918.6</b>	10.3%
21	<b>Donatii si sponsorizari</b>	-	-	-	-	-	-	-	-	-	-	-	-	-	-	-	-
22	<b>Subventii de la bugetul de stat, din care:</b>	<b>1,669,280.1</b>	51.2%	<b>1,669,280.1</b>	61.7%	<b>1,717,525.7</b>	62.3%	<b>21,988.0</b>	2.7%	<b>154,758.0</b>	9.8%	<b>145,358.0</b>	14.8%	<b>145,358.0</b>	14.2%	<b>9,284.5</b>	1.5%
22.1	de capital	1,662,169.5	51.0%	1,662,169.5	61.5%	1,710,415.1	62.0%	20,225.3	2.5%	133,758.0	8.4%	133,758.0	13.6%	133,758.0	13.0%	4,874.5	0.8%
22.2	curente	7,110.6	0.2%	7,110.6	0.3%	7,110.6	0.3%	1,762.7	0.2%	21,000.0	1.3%	11,600.0	1.2%	11,600.0	1.1%	4,410.0	0.7%
23	<b>Sume primite de la UE in contul platilor efectuate</b>	<b>127,792.4</b>	3.9%	<b>127,792.4</b>	4.7%	<b>129,026.6</b>	4.7%	<b>922.6</b>	0.1%	<b>205,402.2</b>	13.0%	<b>205,402.2</b>	21.0%	<b>205,402.2</b>	20.0%	<b>1,770.9</b>	0.3%
24	<b>Alte venituri</b>	<b>90,251.3</b>	2.8%	<b>90,251.3</b>	3.3%	<b>91,719.9</b>	3.3%	<b>39,384.2</b>	4.9%	<b>253,100.7</b>	16.0%	<b>95,270.7</b>	9.7%	<b>95,270.7</b>	9.3%	<b>31,575.9</b>	5.1%
			% /VT		% /VT		% /VT		% /VT		% /VT		% /VT		% /VT		% /VT
	<b>Venituri operationale</b>	1,379,714.9	42.3%	821,469.3	30.4%	824,783.3	29.9%	742,683.1	92.5%	988,483.3	62.4%	541,556.2	55.3%	587,783.5	57.3%	582,956.4	93.5%
	<b>Venituri din investitii</b>	1,792,103.8	54.9%	1,792,103.8	66.3%	1,841,583.6	66.8%	21,147.9	2.6%	343,160.2	21.7%	343,160.2	35.0%	343,160.2	33.4%	8,787.4	1.4%
	<b>Venituri financiare</b>	90,251.3	2.8%	90,251.3	3.3%	91,719.9	3.3%	39,383.6	4.9%	253,100.7	16.0%	95,270.7	9.7%	95,270.7	9.3%	31,575.9	5.1%
	<b>Total Venituri Sectiunea de functionare</b>	1,639,714.9	50.3%	1,001,469.3	37.0%	1,004,783.3	36.4%	564,473.1	70.3%	1,248,483.3	78.8%	721,556.2	73.6%	767,783.5	74.8%	491,856.4	78.9%
	<b>Total Venituri Sectiunea de dezvoltare</b>	1,622,355.1	49.7%	1,702,355.1	63.0%	1,753,303.5	63.6%	238,741.5	29.7%	336,260.9	21.2%	258,430.9	26.4%	258,430.9	25.2%	131,463.3	21.1%
	<b>Excedent anterior</b>	16,214.2		16,214.2		17,682.9		16,214.2		1,468.7		1,468.7		1,468.7		1,468.7	
	<b>TOTAL VENITURI ALE PERIOADEI (FARA EXCEDENT ANTERIOR)</b>	<b>3,245,855.8</b>		<b>2,687,610.2</b>		<b>2,740,404.0</b>		<b>787,000.4</b>		<b>1,583,275.5</b>		<b>978,518.5</b>		<b>1,024,745.8</b>		<b>621,851.1</b>	

\*) %VT - Reprezinta ponderea fiecarei linii in cadrul Veniturilor Totale Incasate (fara rezerve);

	2023	% /VT	2023	% /VT	2023	% /VT	2022	% /VT	2022	% /VT	2022	% /VT	2022	% /VT
<b>Venituri din impozitul pe proprietate</b>	<b>141,327.9</b>	4.3%	<b>108,439.4</b>	4.0%	<b>108,439.4</b>	3.9%	<b>112,936.8</b>	14.1%	<b>122,428.5</b>	7.7%	<b>97,602.9</b>	10.0%	<b>97,602.9</b>	9.5%
9 + 12 Impozit si taxa pe cladiri	95,420.7	2.9%	74,998.7	2.8%	74,998.7	2.7%	76,636.5	9.5%	82,218.4	5.2%	66,087.1	6.7%	66,087.1	6.4%
10 + 13 Impozit si taxa pe teren	11,789.0	0.4%	9,390.9	0.3%	9,390.9	0.3%	10,032.5	1.2%	11,272.0	0.7%	9,457.8	1.0%	9,457.8	0.9%
11 + 14 Impozit pe mijloacele de transport	34,118.2	1.0%	24,049.8	0.9%	24,049.8	0.9%	26,267.8	3.3%	28,938.1	1.8%	22,058.0	2.3%	22,058.0	2.1%
Impozit pe proprietate Persoane Fizice	58,523.7	1.8%	44,303.8	1.6%	44,303.8	1.6%	49,516.1	6.2%	50,911.5	3.2%	41,348.1	4.2%	41,348.1	4.0%
Impozit pe proprietate Persoane Juridice	82,804.2	2.5%	64,135.7	2.4%	64,135.7	2.3%	63,420.7	7.9%	71,517.1	4.5%	56,254.7	5.7%	56,254.7	5.5%

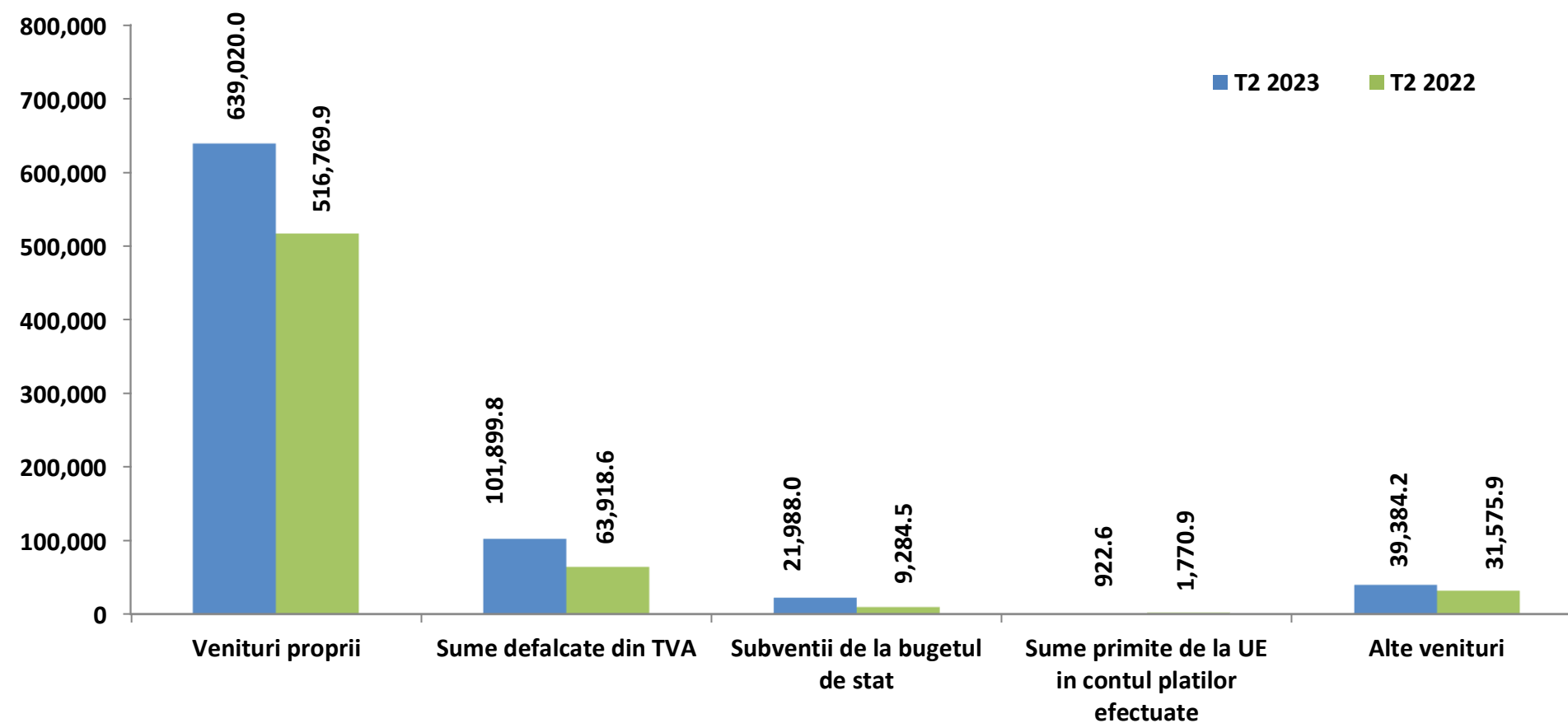
# Variatia veniturilor

realizate la T2 2023, comparativ cu nivelul inregistrat la T2 2022

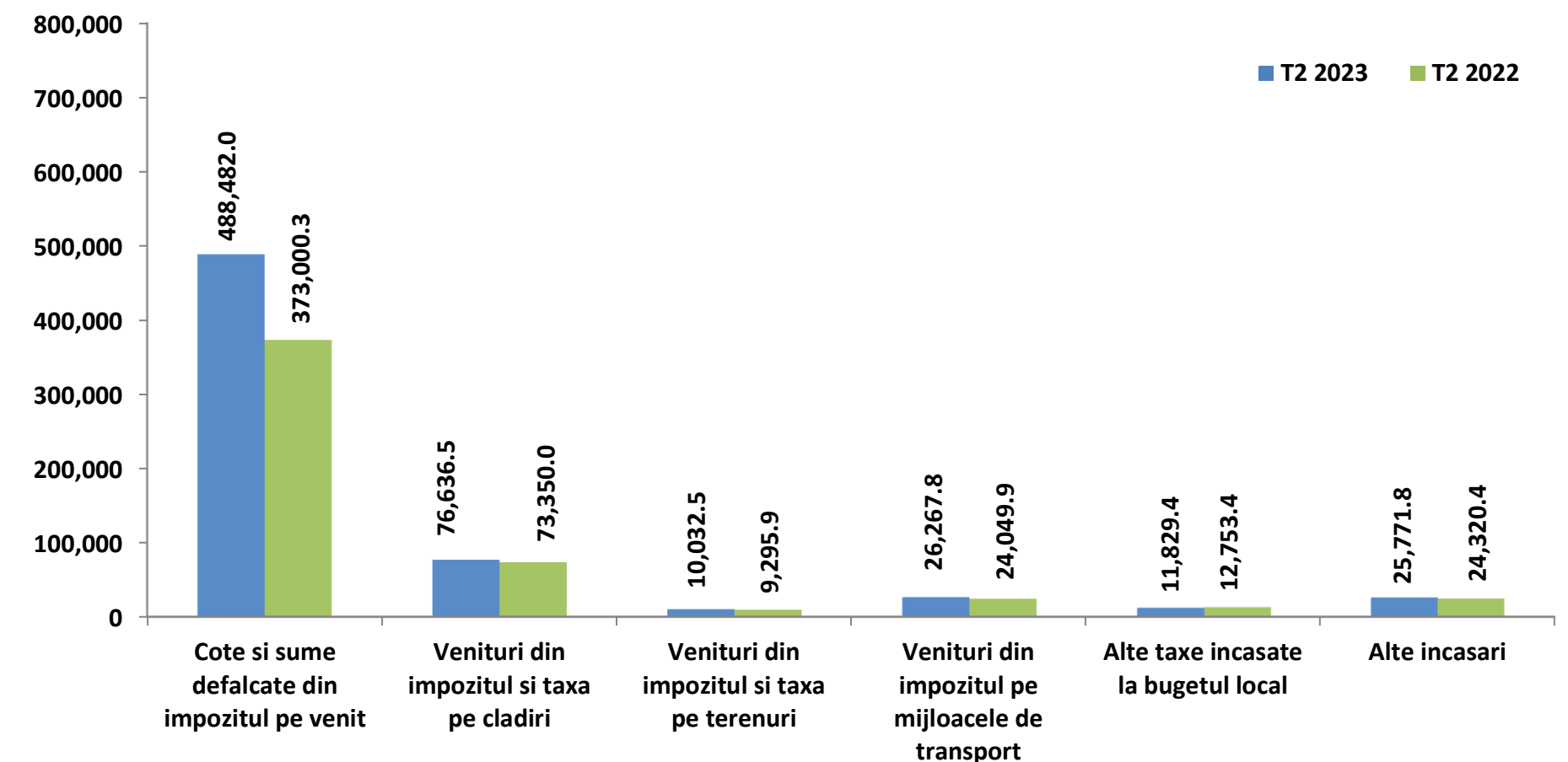
'000 RON



## Variatia veniturilor totale



## Variatia veniturilor proprii



Veniturile incasate la bugetul local s-au majorat cu 28,9%, respectiv cu 179.894,8 mii RON, pana la nivelul de 803.214,6 mii RON. Fara a lua in considerare si utilizarile din excedentul bugetului local pentru finantarea cheltuielilor, veniturile cresc cu 26,6%, respectiv cu 165.149,3 mii RON, pana la valoarea de 787.000,4 mii RON.

- **Veniturile proprii**, cu o pondere de 79,6% in totalul veniturilor in perioada de raportare, inregistreaza o majorare cu 122.250,1 mii RON (+23,7%);
- **Sumele defalcate din TVA** inregistreaza o majorare cu 37.981,3 mii RON (+59,4%) pana la valoarea de 101.899,8 mii RON. Cresterea vine din partea acelor sume pentru finantarea cheltuielilor descentralizate la nivelul sectoarelor (+19.627,3 mii RON, +34,2%), din sumele pentru echilibrarea bugetelor locale (in valoare de 16.698 mii RON la T2 2023) si din cele pentru finantarea invatamantului particular si a celui confesional (+1.656 mii RON, +25,5%).
- **Subventiile de la bugetul de stat** au fost majorate cu 12.703,5 mii RON (+136,8%) in principal ca urmare a evolutiei celor de capital (+15.350,8 mii RON), preponderant prin inregistrarea de venituri aferente Subventiilor pentru Programul national de investitii „Anghel Saligny” (in valoare de 8.722,7 mii RON la T2 2023), Alocarilor de sume din PNRR aferente componentei imprumuturi (in valoare de 4.446,3 mii RON la T2 2023) si majorarea celor pentru Finantarea Programului National de Dezvoltare Locala (+2.610,9 mii RON, +63,8%). In contrast, Subventiile curente au fost diminuate (-2.647,3 mii RON, -60%), in special din cauza lipsei celor alocate conform contractelor incheiate cu directiile de sanatate publica (in valoare de 2.943,9 mii RON in perioada similara a anului precedent);
- Grupa **Alte venituri** inregistreaza valoarea de 39.384,2 mii RON (+7.808,2 mii RON, +24,7%), avand in vedere ca s-au majorat Sumele din excedentul bugetului local utilizate pentru finantarea cheltuielilor sectiunii de dezvoltare (+14.745,6 mii RON) si s-au diminuat cele primite in cadrul mecanismului decontarii cererilor de plata (-6.937,9 mii RON, -23%);
- **Sumele primite de la UE in contul platilor efectuate** au fost diminuate cu 848,3 mii RON (-47,9%).

- **Veniturile proprii** ating valoarea de 639.020 mii RON in perioada supusa raportarii, iar cele mai importante influente ce determina cresterea grupei se regasesc la nivelul urmatoarelor categorii de venituri:
  - **Cotele si sume defalcate din impozitul pe venit**, cu o valoare majorata cu 115.481,7 mii RON (+31%). Evolutia este observata integral la nivelul Sumelor alocate din cotele defalcate din impozitul pe venit pentru echilibrarea bugetelor locale;
  - **Veniturile din impozitele pe proprietate**, cu 6.241 mii RON peste nivelul perioadei de referinta a anului 2022 (+5,8%), prin sumele colectate de la persoane fizice (+5.212,3 mii RON, +11,8%) si de la cele juridice (+1.028,7 mii RON, +1,6%). Majorarea semnificativa a acestor taxe este determinata in principal de nivelul Impozitului si taxei pe cladiri (+3.286,4 mii RON, +4,5%), pe mijloacele de transport (+2.217,9 mii RON, +9,2%) si pe terenuri (+736,7 mii RON, +7,9%);
  - **Alte incasari**, cu o majorare cu 1.451,4 mii RON (+6%) cu o influenta majora din partea Altor veniturii (+6.924,5 mii RON), Veniturilor din dividende de la alti platitori (in valoare de 3.452,4 mii RON, fara valori la T2 2022), din amenzi si alte sanctiuni aplicate potrivit dispozitiilor legale (+1.168,8 mii RON, +19,3%), din concesiuni si inchirieri (+803,8 mii RON, +15,5%), Altor venituri din prestari de servicii si alte activitati (-8.676,8 mii RON) si Veniturilor din capital (in valoare de 2.142 mii RON la T2 2022);
  - **Alte taxe incasate la bugetul local**, cunosc o diminuare cu 924 mii RON (-7,2%), determinata in principal de Alte impozite si taxe (-979,4 mii RON, -42,3%), Taxe judiciare de timbru si alte taxe de timbru (-581 mii RON, -9,7%), Taxe speciale (-347,2 mii RON, -40,1%) si Taxe si tarife pentru eliberarea de licente si autorizatii de functionare (+984,9 mii RON, +33,2%).



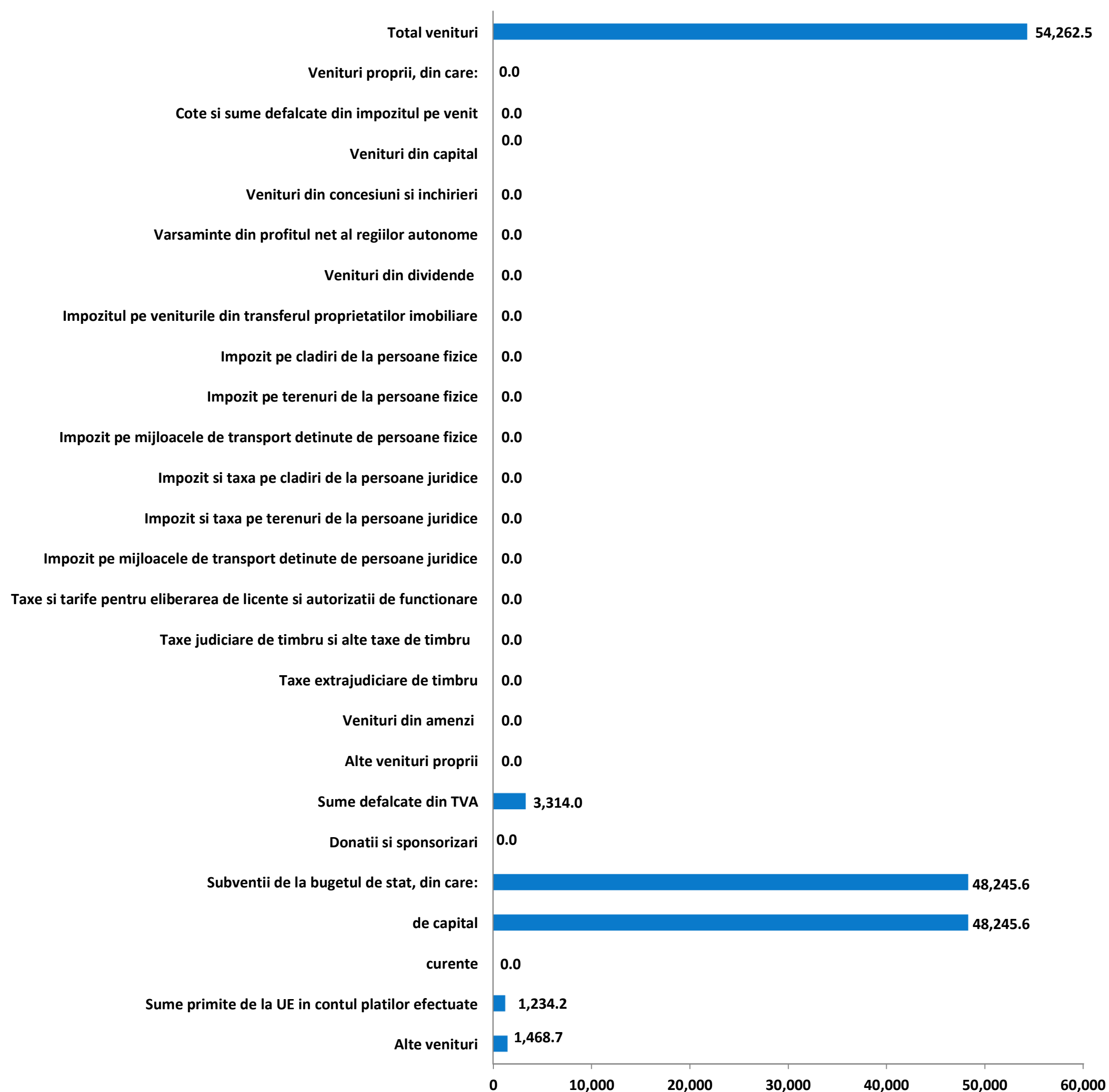
# Prevederi bugetare

Gradul de executie a veniturilor la T2 2023

'000 RON



## Rectificarea veniturilor, comparativ cu bugetul initial



Bugetul anului 2023 in vigoare la data raportarii a fost rectificat prin Hotararea Consiliului Local HCL nr. 164 din 27.06.2023 si prevede o majorare a veniturilor prevazute pentru primele sase luni ale anului 2023 cu 54.262,5 mii RON (+2%), pana la nivelul de 2.758.086,9 mii RON.

- Estimările pentru **Subventiile de la bugetul de stat** au fost majorate cu 48.245,6 mii RON (+2,9%) pana la valoarea de 1.717.525,7 mii RON. Aceste influente vin integral din partea Subventiilor de capital, astfel: Alocari de sume din PNRR aferente componentei imprumuturi (in valoare de 1.294.374,4 mii RON, fara prevederi initiale), Finantarea Programului National de Dezvoltare Locala (+13.800 mii RON, +18,1%), Subventii de la bugetul de stat catre bugetele locale pentru Programul national de investitii „Anghel Saligny” (in valoare de 5.200 mii RON, fara prevederi initiale) si Alocari de sume din PNRR aferente asistentei financiare nerambursabile (-1.265.128,8 mii RON, -80%);
- Alocarile pentru **Sumele defalcate din TVA** au fost majorate cu 3.314 mii RON (+3,2%), pana la valoarea de 106.852 mii RON. Influenta vin din partea Sumelor defalcate din TVA pentru finantarea cheltuielilor descentralizate la nivelul sectoarelor (+1.981 mii RON, +2,5%) si din partea celor pentru finantarea invatamantului particular si a celui confesional (+1.333 mii RON, +19,5%);
- Prevederile pentru grupa **Alte venituri** au fost majorate cu 1.468,7 mii RON (+1,6%), pana la valoarea de 91.719,9 mii RON, cu influente integral din partea Sumelor din excedentul bugetului local utilizate pentru finantarea cheltuielilor sectiunii de dezvoltare;
- Planificarile privind **Sumele primite de la UE in contul platilor efectuate** au fost majorate cu 1.234,2 mii RON (+1%), respectiv pana la nivelul de 129.026,6 mii RON, integral pentru cadrul financiar 2014-2020, respectiv Fondul Social European (in valoare de 5.971,5 mii RON, fara prevederi initiale) si Fondul European de Dezvoltare Regionala (-4.737,3 mii RON, -3,7%).

La nivelul prevederilor finale anuale incluse prin ultima rectificare bugetara din T2 2023 se remarca majorarea veniturilor cu 54.163,5 mii RON (+1,7%) peste nivelul inclus in bugetul initial, cu diferente la nivelul:

- **Subventiilor de la bugetul de stat** (+48.245,6 mii RON, +2,9%) integral din partea celor de capital, astfel: Alocari de sume din PNRR aferente componentei imprumuturi (in valoare de 1.294.374,4 mii RON, fara prevederi initiale), Finantarea Programului National de Dezvoltare Locala (+13.800 mii RON, +18,1%), Subventii de la bugetul de stat catre bugetele locale pentru Programul national de investitii „Anghel Saligny” (in valoare de 5.200 mii RON, fara prevederi initiale) si Alocari de sume din PNRR aferente asistentei financiare nerambursabile (-1.265.128,8 mii RON, -80%);
- **Sumelor defalcate din TVA** (+3.215 mii RON, +1,6%) prevederi majorate in special pentru finantarea cheltuielilor descentralizate la nivelul sectoarelor (+1.787 mii RON, +1,2%) si din partea celor pentru finantarea invatamantului particular si a celui confesional (+1.428 mii RON, +10,5%);
- Grupei **Alte venituri** (+1.468,7 mii RON, +1,6%) integral prin prevederi finale majorate pentru Sume din excedentul bugetului local utilizate pentru finantarea cheltuielilor sectiunii de dezvoltare;
- **Sumelor primite de la UE in contul platilor efectuate** (+1.234,2 mii RON, +1%), prevederi majorate integral la nivelul cadrului financiar 2014-2020, respectiv Fondul Social European (in valoare de 5.971,5 mii RON, fara prevederi initiale) si Fondul European de Dezvoltare Regionala (-4.737,3 mii RON, -3,7%).





### Gradul de executie bugetara comparativ cu prevederile bugetare definitive ale perioadei

Veniturile totale incasate la bugetul local la sfarsitul perioadei de raportare sunt cu 1.954.872,3 mii RON sub nivelul prevederilor bugetare, marcand astfel un grad de realizare al acestora de 29,1%.

- **Veniturile din investitii** se situeaza cu 1.820.435,7 mii RON sub nivelul estimat (cu un grad de executie de 1,1%), majoritar la nivelul:
  - Subventiilor de capital, fiind cu 1.690.189,8 mii RON (-98,8%) sub prevederi: Alocari de sume din PNRR aferente componentei imprumuturi (-1.289.928,2 mii RON, -99,7%) si cele aferente asistentei financiare nerambursabile (prevederi finale in valoare de 316.754,2 mii RON, fara venituri incasate), Finantarea Programului National de Dezvoltare Locala (-83.533,3 mii RON, -92,6%), Subventii de la bugetul de stat catre bugetele locale necesare sustinerii derularii proiectelor finantate din fonduri externe nerambursabile (FEN) postaderare, aferente perioadei de programare 2014-2020 (-3.046,9 mii RON, -89,6%), Subventii de la bugetul de stat catre bugetele locale pentru Programul national de investitii „Anghel Saligny” (+3.522,7 mii RON, 67,7%);
  - Sumelor primite de la UE in contul platilor efectuate, fiind cu 128.103,9 mii RON sub nivelul estimat (-99,3%) si cu preponderenta influentate de nivelul sumelor aferente cadrului financiar 2014-2020, respectiv pentru Fondul European de Dezvoltare Regionala (-122.956,1 mii RON, -99,9%) si Fondul Social European (-5.147,9 mii RON, -86,2%);
  - Veniturilor din capital, prevazute la valoarea de 2.141,9 mii RON, integral pentru Venituri din vanzarea unor bunuri apartinand domeniului privat al statului sau al unitatilor administrativ-teritoriale.
- **Veniturile operationale** se situeaza cu 82.100,3 mii RON sub nivelul estimat in buget, avand in grad de executie de 90%. Structura executiei bugetare este influentata in intervalul analizat de urmatoarele categorii de venituri:
  - Alte venituri, cu 163.075,5 mii RON sub prevederile finale (-95,9%);
  - Subventii curente, cu 5.347,9 mii RON (-75,2%) sub nivelul estimat, in special la nivelul Subventiilor din bugetul de stat alocate conform contractelor incheiate cu directiile de sanatate publica (prevederi in valoare de 4.000 mii RON, fara sume executate), respectiv Subventii de la bugetul de stat pentru finantarea unitatilor de asistenta medico-sociale (-972,7 mii RON, -48,6%);
  - Sumele defalcate din TVA, mai mici cu 4.952,2 mii RON (-4,6%), integral prin diminuarea celor pentru finantarea cheltuielilor descentralizate la nivelul sectoarelor;
  - Alte impozite si taxe, cu 979,4 mii RON sub prevederi (-42,3%);
  - Cote si sume defalcate din impozitul pe venit, inregistrand o executie peste nivelul estimarilor cu 83.482 mii RON (+20,6%), integral la nivelul Sumelor alocate din cotele defalcate din impozitul pe venit pentru echilibrarea bugetelor locale;
  - Venituri din impozitele pe proprietate, fiind cu 4.497,3 mii RON peste nivelul estimat (+4,1%), cu o dinamica determinata de sumele colectate de la persoanele fizice (+5.212,3 mii RON, +11,8%) si persoanele juridice (-715 mii RON, -1,1%);
  - Venituri din dividende de la alti platitori (incasate in valoare de 3.452,4 mii RON, insa fara prevederi incluse in bugetul final).
- **Veniturile financiare** s-au executat in proportie de 42,9% din valoarea prevazuta prin bugetul rectificat (-52.336,3 mii RON) si sunt reprezentate de Sume primite in cadrul mecanismului decontarii cererilor de plata (-50.867,7 mii RON, -68,7%) si Sume din excedentul bugetului local utilizate pentru finantarea cheltuielilor sectiunii de dezvoltare (-1.468,7 mii RON, -8,3%).

# Indicatori venituri

la T2 2023, comparativ cu T2 2022

'000 RON



Indicatori	T2 2023	T2 2022
<b>Venituri din impozitul pe proprietate</b>	<b>112,936.8</b>	<b>106,695.8</b>
Venituri pe locuitor*	335.0	317.9
Ponderea veniturilor in total venituri	14.1%	17.1%
<b>Venituri proprii fiscale</b>	<b>612,724.6</b>	<b>491,579.3</b>
Venituri pe locuitor*	1,817.3	1,464.7
Ponderea veniturilor in total venituri	76.3%	78.9%
<b>Venituri curente totale (autonome)</b>	<b>740,919.8</b>	<b>578,546.5</b>
Venituri pe locuitor*	2,197.5	1,723.8
Ponderea veniturilor in total venituri	92.2%	92.8%
<b>Venituri operationale</b>	<b>742,683.1</b>	<b>582,956.4</b>
Venituri pe locuitor*	2,202.8	1,736.9
Ponderea veniturilor in total venituri	92.5%	93.5%
<b>Venituri din investitii</b>	<b>21,147.9</b>	<b>8,787.4</b>
Venituri pe locuitor*	62.7	26.2
Ponderea veniturilor in total venituri	2.6%	1.4%
<b>Total venituri pe locuitor*</b>	<b>2,382.3</b>	<b>1,857.2</b>
<b>Venituri proprii pe locuitor*</b>	<b>1,895.3</b>	<b>1,539.7</b>
<b>Gradul de finantare din venituri proprii</b>	<b>79.6%</b>	<b>82.9%</b>
<b>Gradul de autofinantare</b>	<b>79.6%</b>	<b>82.9%</b>
<b>Gradul de dependenta al bugetului local fata de bugetul de stat</b>	<b>76.2%</b>	<b>71.6%</b>
<b>Gradul de autonomie decizionala</b>	<b>81.6%</b>	<b>82.9%</b>
<b>Gradul de realizare al veniturilor din bugetul initial</b>	<b>29.7%</b>	<b>63.6%</b>
<b>Gradul de realizare al veniturilor din bugetul definitiv</b>	<b>29.1%</b>	<b>60.7%</b>
<b>Gradul de realizare al veniturilor proprii din bugetul initial</b>	<b>89.6%</b>	<b>111.1%</b>
<b>Gradul de realizare al veniturilor proprii din bugetul definitiv</b>	<b>89.6%</b>	<b>100.4%</b>
<b>Gradul de realizare a impozitelor pe proprietate din bugetul initial</b>	<b>104.1%</b>	<b>109.3%</b>
<b>Gradul de realizare a impozitelor pe proprietate din bugetul definitiv</b>	<b>104.1%</b>	<b>109.3%</b>
<b>Estimatul anual din venituri fiscale locale (probabilitate maxima)</b>	<b>159,285.4</b>	<b>158,105.4</b>
<b>Estimatul anual din venituri fiscale locale (buget definitiv)</b>	<b>164,359.9</b>	<b>141,404.4</b>
<b>Gradul de realizare al estimatului anual din venituri fiscale locale</b>	<b>103.2%</b>	<b>89.4%</b>
<b>Gradul de colectare, din bugetul initial, a veniturilor din:</b>	<b>116.6%</b>	<b>118.4%</b>
Cote defalcate din impozitul pe venit	0.0%	0.0%
Impozit pe cladiri de la persoane fizice	112.5%	111.3%
Impozit pe terenuri de la persoane fizice	114.8%	97.0%
Impozit pe mijloacele de transport de la persoane fizice	109.7%	104.0%
Impozit pe cladiri de la persoane juridice	97.1%	110.8%
Impozit pe terenuri de la persoane juridice	99.8%	99.5%
Numar de locuitori,	<b>337,160</b>	<b>335,628</b>
la data:	01.01.2022	01.01.2021

\*) Indicatorii calculati per Capita sunt prezentati in RON

- **Veniturile din impozitul pe proprietate** s-au majorat cu 6.241 mii RON (+5,8%), datorita incasarilor din Impozitele pe cladiri (+3.286,4 mii RON, +4,5%), pe mijloacele de transport (+2.217,9 mii RON, +9,2%) si pe terenuri (+736,7 mii RON, +7,9%).
- **Veniturile proprii fiscale** sunt mai mari cu 121.145,2 mii RON (+24,6%) in principal ca urmare a:
  - Majorarii Cotelor si sumelor defalcate din impozitul pe venit (+115.481,7 mii RON, +31%);
  - Majorarii Veniturilor din impozitul pe proprietate.
- **Veniturile curente totale (autonome)** inregistreaza un nivel cu 162.373,3 mii RON (+28,1%) mai mare, ca urmare a:
  - Veniturilor fiscale, in crestere cu 159.126,5 mii RON (+28,6%), cu influente din partea Cotelor si sumelor defalcate din impozitul pe venit, Sumelor defalcate din TVA (+37.981,3 mii RON, +59,4%) si Impozitelor si taxelor pe proprietate;
  - Veniturilor nefiscale, mai mari cu 3.246,9 mii RON (+14,1%), in principal datorita sumelor din Venituri din dividende (+3.452,4 mii RON), Venituri din concesiuni si inchirieri (+803,8 mii RON, +15,8%) si venituri din Vanzari de bunuri si servicii (-665,9 mii RON, -3,8%).
- **Veniturile operationale** colectate in intervalul analizat sunt cu 159.726,7 mii RON (+27,4%) mai mari, evolutia fiind determinata de un nivel majorat al Veniturilor curente (+162.373,3 mii RON, +28,1%) si de un nivel mai mic al Subventiilor curente (-2.647,3 mii RON, -60%).
- **Veniturile din investitii** sunt in crestere cu 12.360,5 mii RON (+140,7%) si sunt generate de majorarea Subventiilor de capital (+15.350,8 mii RON, +314,9%) si diminuarea Sumelor primite de la UE in contul platilor efectuate (-848,3 mii RON, -47,9%).



### Partea III: Cheltuieli bugetare (clasificatie functionala)

- Situatia cheltuielilor efectuate la 30.06.2023
- Variatia cheltuielilor efectuate la T2 2023 comparativ cu nivelul inregistrat la T2 2022
- Prevederi bugetare: gradul de executie a cheltuielilor la T2 2023



## Situatia cheltuielilor efectuate

la data de 30.06.2023

'000 RON



2023

2022

Rand	Cheltuieli	2023				2022											
		Initial 2023	% /ChT	Initial la T2	% /ChT	Rectificat la T2	% /ChT	Executie la T2	% /ChT	Initial 2022	% /ChT	Initial la T2	% /ChT	Rectificat la T2	% /ChT	Executie la T2	% /ChT
<b>Clasificatia Functionala</b>		<b>3,262,070.0</b>		<b>2,703,824.4</b>		<b>2,758,086.9</b>		<b>803,214.6</b>		<b>1,584,744.2</b>		<b>979,987.1</b>		<b>1,026,214.4</b>		<b>623,319.8</b>	
1	Autoritati publice si actiuni externe	188,930.1	5.8%	126,054.9	4.7%	140,850.3	5.1%	65,077.2	8.8%	157,107.2	9.9%	102,260.1	9.4%	123,440.2	10.3%	77,685.7	13.1%
2	Tranzactii privind datoria publica (dobanzi si comisioane)	86,711.0	2.7%	45,211.0	1.7%	45,211.0	1.6%	42,325.8	5.7%	35,712.0	2.3%	22,412.0	2.1%	22,412.0	1.9%	21,041.8	3.5%
3	Invatamant	550,881.6	16.9%	481,884.5	18.1%	504,733.8	18.3%	87,524.1	11.8%	214,171.4	13.5%	150,211.6	13.8%	164,644.9	13.7%	59,834.4	10.1%
4	Sanatate	2,305.0	0.1%	1,183.0	0.0%	1,183.0	0.0%	1,037.7	0.1%	2,380.0	0.2%	1,305.0	0.1%	1,305.0	0.1%	1,108.7	0.2%
5	Cultura, recreere si religie	294,019.5	9.0%	172,667.7	6.5%	173,644.2	6.3%	108,988.2	14.7%	230,485.2	14.5%	144,501.6	13.3%	159,633.5	13.3%	97,670.9	16.5%
6	Asigurari si asistenta sociala	214,833.3	6.6%	121,116.4	4.6%	121,820.4	4.4%	93,068.5	12.5%	178,045.1	11.2%	108,775.0	10.0%	110,390.7	9.2%	90,460.9	15.2%
7	Locuinte, servicii si	1,361,672.9	41.7%	1,328,370.1	49.9%	1,361,744.2	49.3%	54,218.3	7.3%	120,908.1	7.6%	82,837.7	7.6%	84,579.6	7.0%	26,098.7	4.4%
8	Protectia mediului	194,978.2	6.0%	108,078.2	4.1%	110,078.2	4.0%	91,300.8	12.3%	192,227.9	12.1%	120,624.6	11.1%	136,624.6	11.4%	100,067.9	16.9%
9	Combustibili si energie	-	-	-	-	-	-	-	-	-	-	-	-	-	-	-	-
10	Transporturi	340,718.5	10.4%	258,161.3	9.7%	285,668.7	10.3%	185,227.1	25.0%	417,875.3	26.4%	331,532.4	30.5%	376,439.1	31.3%	109,027.1	18.4%
11	Alte cheltuieli	27,020.0	0.8%	17,084.0	0.6%	17,686.0	0.6%	13,367.4	1.8%	35,832.0	2.3%	23,204.3	2.1%	23,679.3	2.0%	10,666.6	1.8%
12	Rezerve, Excedent / Deficit	-	0.0	44,013.3	-	4,532.9	-	61,079.4	-	-	-	107,677.1	-	176,934.4	-	29,657.1	-
<b>Clasificatia Economica</b>		<b>3,262,070.0</b>		<b>2,703,824.4</b>		<b>2,758,086.9</b>		<b>803,214.6</b>		<b>1,584,744.2</b>		<b>979,987.1</b>		<b>1,026,214.4</b>		<b>623,319.8</b>	
1	Cheltuieli de personal	215,536.4	6.6%	124,968.8	4.7%	125,035.1	4.5%	90,894.9	12.2%	206,441.0	13.0%	123,734.6	11.4%	123,859.5	10.3%	82,973.1	14.0%
1.1	fara cele pentru Invatamant si Asigurari si asistenta sociala	121,424.9	3.7%	73,066.3	2.7%	73,066.3	2.6%	47,527.8	6.4%	110,431.0	7.0%	66,182.2	6.1%	66,181.1	5.5%	35,062.6	5.9%
2	Asistenta sociala	98,836.7	3.0%	51,550.0	1.9%	53,484.2	1.9%	45,314.4	6.1%	69,754.6	4.4%	36,155.4	3.3%	37,511.4	3.1%	31,525.6	5.3%
3	Subventii	-	-	-	-	-	-	-	-	-	-	-	-	-	-	-	-
4	Bunuri si servicii	687,819.5	21.1%	438,091.0	16.5%	446,225.1	16.2%	289,571.5	39.0%	623,471.0	39.3%	428,289.9	39.4%	450,254.7	37.4%	279,781.1	47.1%
5	Cheltuieli de capital	401,360.4	12.3%	272,725.9	10.3%	364,365.1	13.2%	195,006.7	26.3%	383,030.5	24.2%	255,799.6	23.5%	338,944.6	28.2%	92,518.2	15.6%
6	Dobanzi	86,500.0	2.7%	45,000.0	1.7%	45,000.0	1.6%	42,324.4	5.7%	35,500.0	2.2%	22,200.0	2.0%	22,200.0	1.8%	20,980.7	3.5%
7	Rambursari de credite	70,000.0	2.1%	39,000.0	1.5%	39,000.0	1.4%	35,449.3	4.8%	81,100.0	5.1%	50,850.0	4.7%	50,850.0	4.2%	41,394.5	7.0%
8	Transferuri curente	250.0	0.0%	250.0	0.0%	560.0	0.0%	-	-	-	-	-	-	250.0	0.0%	-	-
9	Transferuri interne	13,637.9	0.4%	6,286.5	0.2%	8,152.0	0.3%	8,152.0	1.1%	9,493.9	0.6%	4,747.0	0.4%	6,286.5	0.5%	6,281.2	1.1%
10	Proiecte cu finantare din fonduri externe nerambursabile	81,599.1	2.5%	79,104.6	3.0%	79,288.2	2.9%	24,413.4	3.3%	156,363.7	9.9%	153,708.1	14.1%	153,708.1	12.8%	31,124.4	5.2%
11	Proiecte cu finantare din fonduri nationale (PNRR)	1,581,883.0	48.5%	1,581,883.0	59.5%	1,581,883.0	57.3%	1,904.5	0.3%	-	-	-	-	-	-	-	-
12	Alte cheltuieli	24,647.0	0.8%	20,951.5	0.8%	19,627.2	0.7%	9,104.0	1.2%	19,589.6	1.2%	12,179.8	1.1%	19,284.1	1.6%	7,083.8	1.2%
13	Rezerve, Excedent / Deficit	-	0.0	44,013.3	-	4,532.9	-	61,079.4	-	-	-	107,677.1	-	176,934.4	-	29,657.1	-
<b>Total plati efectuate (ChT) (total cheltuieli fara a lua in considerare rezultatul perioadei)</b>		<b>3,262,070.0</b>		<b>2,659,811.1</b>		<b>2,762,619.7</b>		<b>742,135.2</b>		<b>1,584,744.2</b>		<b>1,087,664.3</b>		<b>1,203,148.8</b>		<b>593,662.7</b>	
<b>Cheltuieli operationale</b>		<b>1,040,516.5</b>	<b>31.9%</b>	<b>641,886.7</b>	<b>24.1%</b>	<b>652,872.5</b>	<b>23.6%</b>	<b>443,045.0</b>	<b>59.7%</b>	<b>928,538.0</b>	<b>58.6%</b>	<b>604,894.6</b>	<b>55.6%</b>	<b>637,234.2</b>	<b>53.0%</b>	<b>407,581.1</b>	<b>68.7%</b>
<b>Cheltuieli de investitii</b>		<b>2,064,842.5</b>	<b>63.3%</b>	<b>1,933,713.5</b>	<b>72.7%</b>	<b>2,025,536.3</b>	<b>73.3%</b>	<b>221,314.9</b>	<b>29.8%</b>	<b>539,394.2</b>	<b>34.0%</b>	<b>409,507.7</b>	<b>37.7%</b>	<b>492,652.6</b>	<b>40.9%</b>	<b>123,642.6</b>	<b>20.8%</b>
<b>Cheltuieli financiare</b>		<b>156,711.0</b>	<b>4.8%</b>	<b>84,211.0</b>	<b>3.2%</b>	<b>84,211.0</b>	<b>3.0%</b>	<b>77,775.3</b>	<b>10.5%</b>	<b>116,812.0</b>	<b>7.4%</b>	<b>73,262.0</b>	<b>6.7%</b>	<b>73,262.0</b>	<b>6.1%</b>	<b>62,439.0</b>	<b>10.5%</b>
<b>Total Sectiunea de functionare</b>		<b>1,197,227.5</b>	<b>36.7%</b>	<b>726,097.7</b>	<b>27.3%</b>	<b>737,083.5</b>	<b>26.7%</b>	<b>520,820.3</b>	<b>70.2%</b>	<b>1,045,350.0</b>	<b>66.0%</b>	<b>678,156.6</b>	<b>62.3%</b>	<b>711,396.2</b>	<b>59.1%</b>	<b>470,020.1</b>	<b>79.2%</b>
Rezerve, excedent/deficit sectiunii de functionare		442,487.5		275,371.7		267,699.9		43,652.8		203,133.3		43,399.6		56,387.4		21,836.3	
<b>Total Sectiunea de dezvoltare</b>		<b>2,064,842.5</b>	<b>63.3%</b>	<b>1,933,713.5</b>	<b>72.7%</b>	<b>2,025,536.3</b>	<b>73.3%</b>	<b>221,314.9</b>	<b>29.8%</b>	<b>539,394.2</b>	<b>34.0%</b>	<b>409,507.7</b>	<b>37.7%</b>	<b>491,752.6</b>	<b>40.9%</b>	<b>123,642.6</b>	<b>20.8%</b>
Rezerve, excedent/deficit sectiunii de dezvoltare		-	442,487.5	-	231,358.4	-	272,232.8	-	17,426.6	-	203,133.3	-	151,076.8	-	233,321.8	-	7,820.7

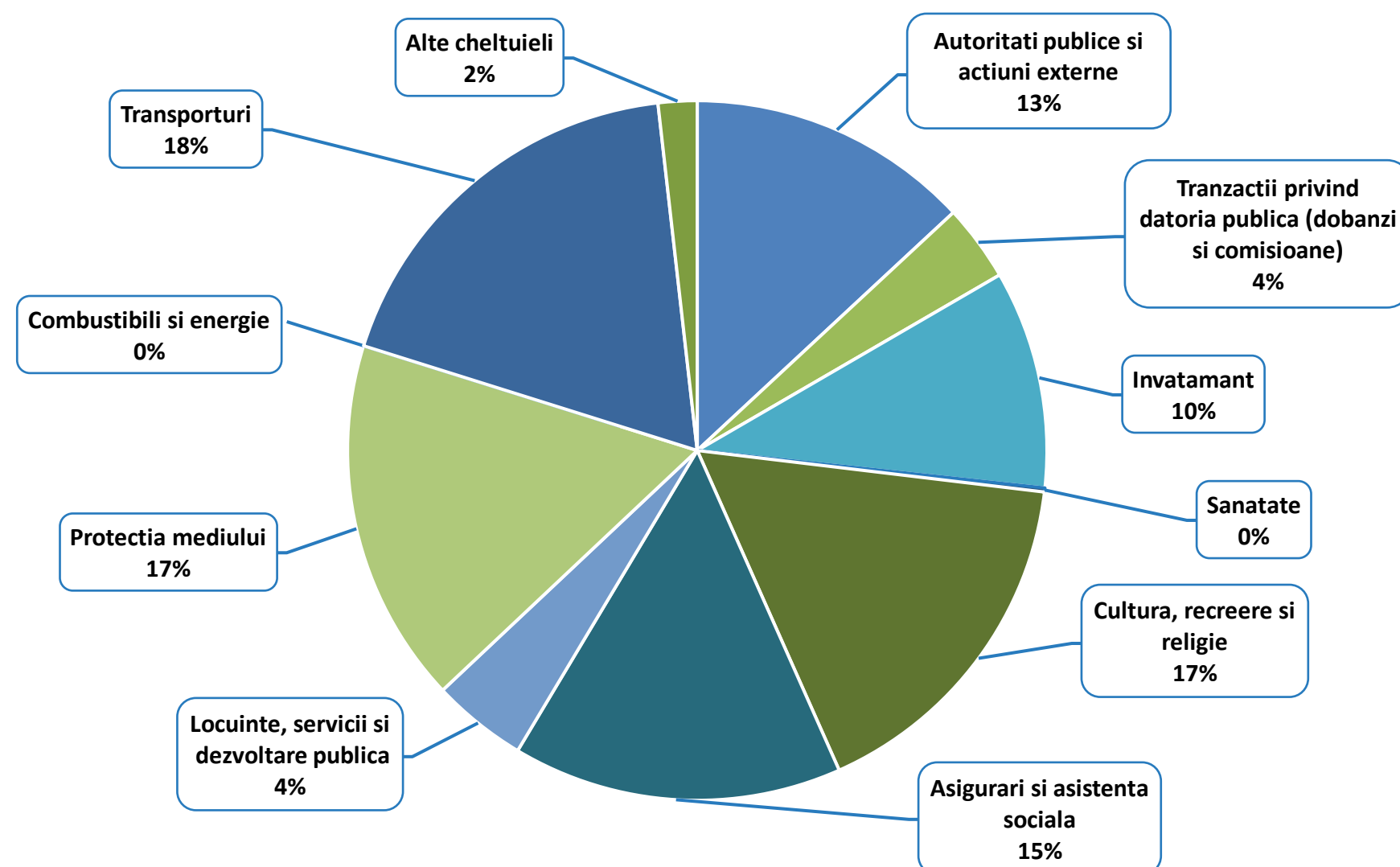
# Variatia cheltuielilor efectuate la T2 2023 comparativ cu nivelul inregistrat la T2 2022

Clasificatia Functionala

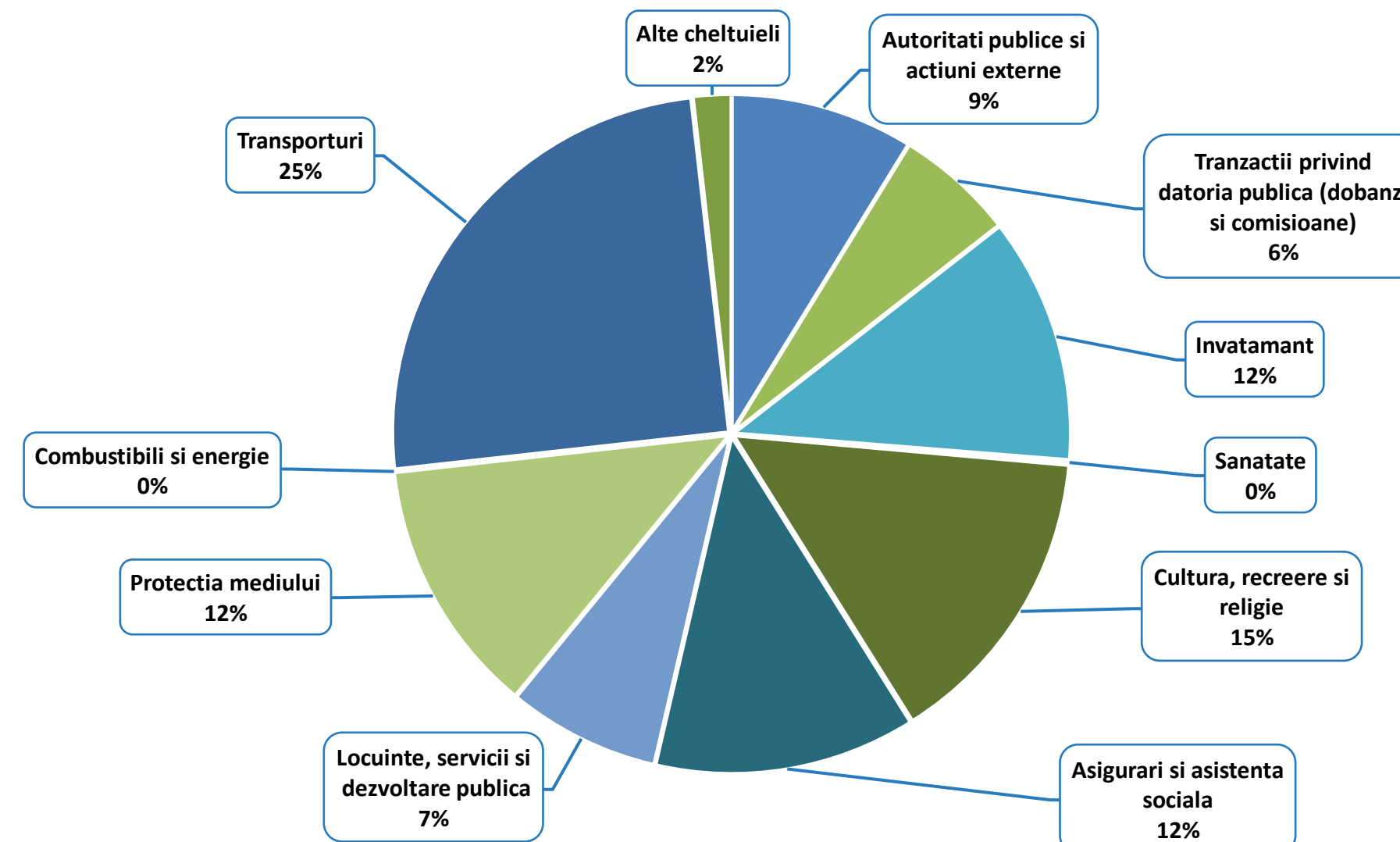
'000 RON



Structura platilor efectuate la T2 2022



Structura platilor efectuate la T2 2023



Nivelul platilor efectuate s-a majorat cu 148.472,5 mii RON (+25%) peste executia bugetara a perioadei de referinta a anului precedent.

- Pentru capitolul **Transporturi** sunt consemnate plati mai mari cu 76.199,9 mii RON (+69,9%), cu evolutii la nivelul paragrafului Strazi (+70.507,8 mii RON, +66,1%) si la Alte cheltuieli in domeniul transporturilor (+5.692,1 mii RON);
- Capitolul **Locuinte, servicii si dezvoltare publica** consemneaza o majorare a platilor efectuate cu 28.119,6 mii RON fata de perioada de referinta precedenta (+107,7%), determinata, in principal, de un nivel mai mare al Altor cheltuieli in domeniul locuintelor (+32.268,6 mii RON) si de un nivel mai mic al cheltuielilor cu Alte servicii in domeniile locuintelor, serviciilor si dezvoltarii comunale (-4.149 mii RON, -30,1%);
- In cadrul capitolului **Invatamant** se observa o majorare a platilor cu 27.689,7 mii RON (+46,3%), in special din partea platilor pentru Invatamant secundar (+23.391,2 mii RON, +72,3%), prescolar si primar (+2.235 mii RON, +12,2%), Invatamant special (+1.103,6 mii RON, +50,5%) si anteprescolar (+959,9 mii RON, +13,8%);
- La nivelul capitolului **Tranzactii privind datoria publica** sunt inregistrate cheltuieli majorate cu 21.284 mii RON (+101,2%). Influenta principale asupra acestui capitol vin din partea evolutiei indicilor de dobanda care aduc, dupa caz, cresteri sau diminuari ale costurilor de finantare;
- In cadrul capitolului **Cultura, recreere si religie** sunt inregistrate cheltuieli majorate cu 11.317,2 mii RON (+11,6%), acestea fiind determinate, in principal, de evolutiile paragrafului Intretinere gradini publice, parcuri, zone verzi, baze sportive si de agrement (+12.823,2 mii RON, +13,9%), respectiv de Alte servicii culturale (-1.426 mii RON, -28%);

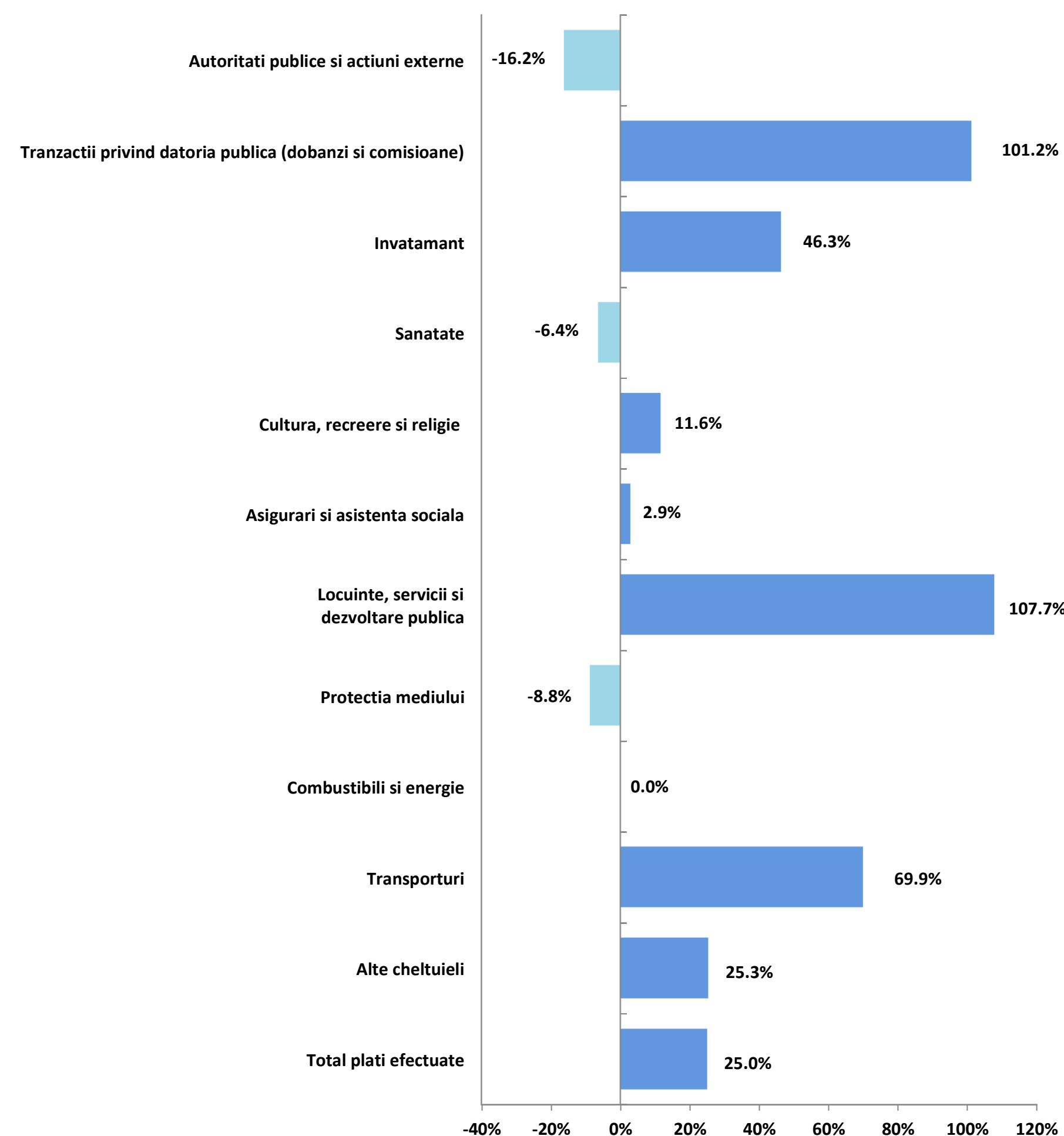
# Variatia cheltuielilor efectuate la T2 2023 comparativ cu nivelul inregistrat la T2 2022

Clasificatia Functionala

'000 RON



## Variatia cheltuielilor functionale

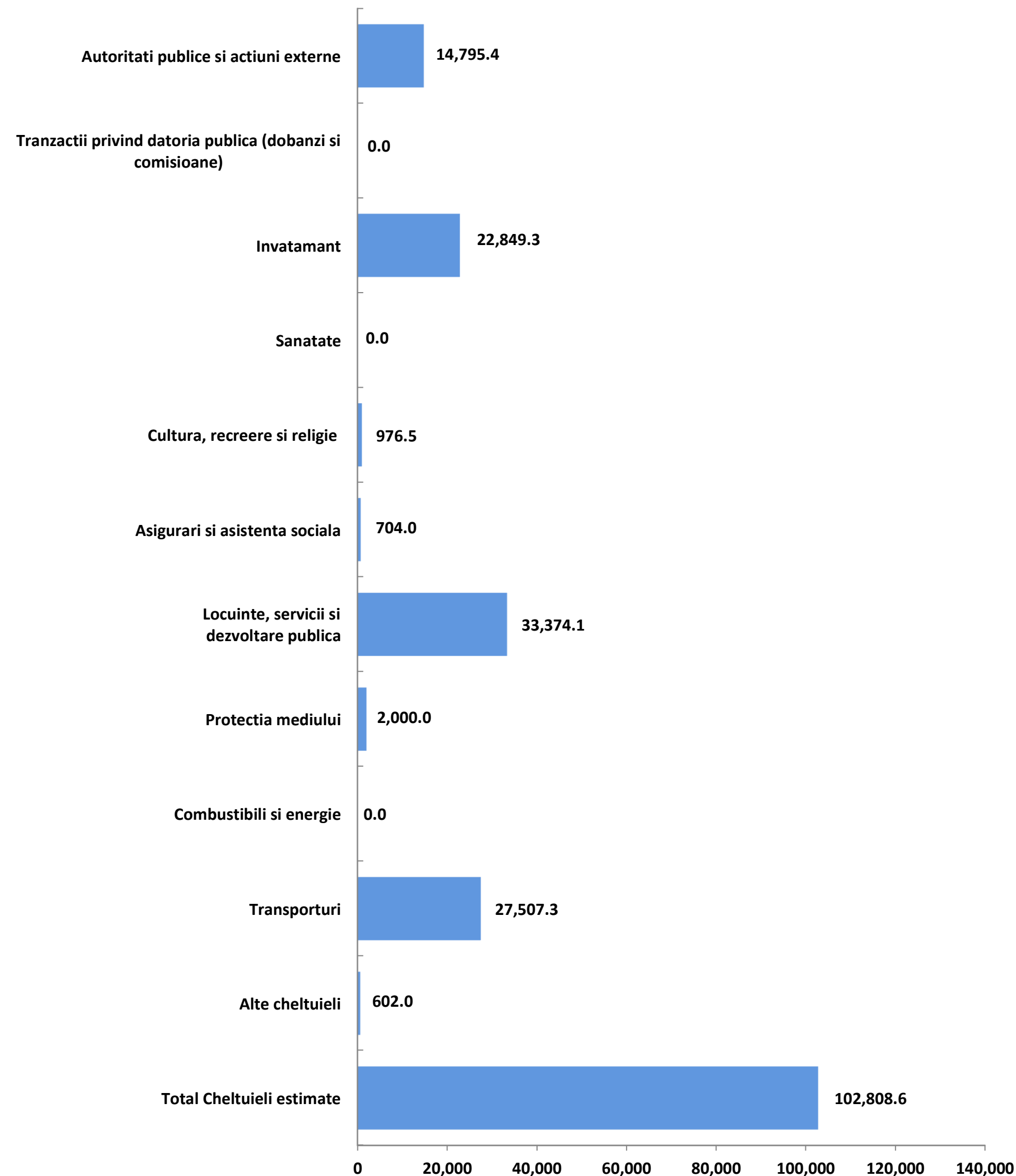


- In cadrul grupei de capitole **Alte cheltuieli** sunt inregistrate plati majorate cu 2.700,8 mii RON (+25,3%), dinamica fiind reflectata la nivelul platilor aferente Politiei locale (+3.574,6 mii RON, +60,1%) si Serviciilor publice comunitare de evidenta a persoanelor (-865,6 mii RON, -18,7%);
- La nivelul capitolului **Asigurari si asistenta sociala** se inregistreaza o majorare a platilor cu 2.607,6 mii RON (+2,9%), influentele venind majoritar din partea platilor pentru Asistenta sociala in caz de invaliditate (+12.341,1 mii RON, +34,1%), Ajutor social (+597 mii RON, +21,9%), Crese (plati in valoare de 5.779,3 mii RON la T2 2022, fara astfel de plati la T2 2023), Asistenta sociala pentru familie si copii (-2.322,3 mii RON, -10,6%) si Alte cheltuieli in domeniul asigurarilor si asistentei sociale (-2.246,7 mii RON, -10,4%);
- Platile aferente capitolului **Autoritati publice si actiuni externe** inregistreaza o diminuare cu 12.608,5 mii RON (-16,2%) fata de perioada precedenta de referinta;
- Capitolul **Protectia mediului** inregistreaza o diminuare a platilor cu 8.767,1 mii RON (-8,8%), dinamica fiind observata la nivelul paragrafului Salubritate (-8.532,9 mii RON, -8,5%).





### Rectificarea cheltuielilor functionale, comparativ cu bugetul initial



In urma rectificarii bugetare, au fost alocate pentru primele sase luni ale anului 2023 plati mai mari cu 102.808,6 mii RON (+3,9%) comparativ cu prevederile bugetare initiale.

- Cea mai consistenta majorare a prevederilor a fost inregistrata la nivelul capitolului **Locuinte, servicii si dezvoltare publica** (+33.374,1 mii RON, +2,5%), pana la nivelul de 1.361.744,2 mii RON: modificarile estimarilor au fost observate la nivelul Altor cheltuieli in domeniul locuintelor (+29.374,1 mii RON, +2,2%) si Alte servicii in domeniile locuintelor, serviciilor si dezvoltarii comunale (+4.000 mii RON, +25%);
- **Transporturi** (+27.507,3 mii RON, +10,7%), pana la valoarea de 285.668,7 mii RON: in cadrul acestui capitol au fost majorate prevederile pentru paragraful Strazi (+26.073,3 mii RON, +10,9%) si Alte cheltuieli in domeniul transporturilor (+1.434 mii RON, +7,4%);
- **Invatamant** (+22.849,3 mii RON, +4,7%), pana la nivelul de 504.733,8 mii RON: pentru acest capitol au fost majorate in principal prevederile pentru Invatamantul secundar (+15.682,9 mii RON, +4,3%), Invatamantul prescolar si primar (+5.592,1 mii RON, +9,5%) si Invatamantul special (+1.019,1 mii RON, +2,4%);
- **Autoritati publice si actiuni externe** (+14.795,4 mii RON, +11,7%), pana la valoarea de 140.850,3 mii RON;
- **Protectia mediului** (+2.000 mii RON, +1,9%), pana la nivelul de 110.078,2 mii RON: majorari ale prevederilor integral pentru paragraful Salubritate;
- **Cultura recreere si religie** (+976,5 mii RON, +0,6%), pana la nivelul de 173.644,2 mii RON: au fost majorate in principal prevederile pentru Intretinere gradini publice, parcuri, zone verzi, baze sportive si de agrement (+972,7 mii RON, +0,6%);
- **Asigurari si asistenta sociala** (+704 mii RON, +0,6%), pana la nivelul de 121.820,4 mii RON: prin majorarea cu 4.477,3 mii RON (+15,7%) a prevederilor pentru Alte cheltuieli in domeniul asigurarilor si asistentei sociale si prin diminuarea celor pentru Asistenta sociala pentru familie si copii (-3.773,3 mii RON, -12,4%);
- **Alte cheltuieli** (+602 mii RON, +3,5%), pana la valoarea de 17.686 mii RON: prevederi finale in valoare de 342 mii RON pentru Protectie civila si protectia contra incendiilor (protectie civila nonmilitara) si in valoare de 240 mii RON pentru Fond de rezerva bugetara la dispozitia autoritatilor locale, aceste sume nefiind incluse in bugetul initial.

Prin ultima rectificare bugetara aferenta T2 2023 pentru intreg anul curent au fost majorate prevederile cheltuielilor, comparativ cu cele initiale, cu 54.163,4 mii RON (+1,7%), astfel:

- **Locuinte, servicii si dezvoltare publica** (+29.853,8 mii RON, +2,2%), prevederi majorate pentru Alte cheltuieli in domeniul locuintelor (+28.853,8 mii RON, +2,2%) si Alte servicii in domeniile locuintelor, serviciilor si dezvoltarii comunale (+1.000 mii RON, +4,3%);
- **Autoritati publice si actiuni externe** (+8.523,8 mii RON, +4,5%);
- **Transporturi** (+8.336,7 mii RON, +2,4%), integral prin prevederi mai mari pentru paragraful Strazi;
- **Invatamant** (+7.449,2 mii RON, +1,4%), prin prevederi finale majorate in principal pentru Invatamant secundar (+4.000,2 mii RON, +1%) si Invatamant prescolar si primar (+3.603,8 mii RON, +4,1%).

**Lista de investitii la T2 2023 (HCL 164/27.06.2023)**

Prin rectificarea bugetara, sunt finantate cheltuieli de investitii cu o valoare totala de 2.277.972,8 mii RON.

- In cadrul capitolului **Locuinte, servicii si dezvoltare publica** sunt planificate investitii in valoare totala de 1.389.443,5 mii RON, cu finantare majoritara din fonduri PNRR (1.265.128,8 mii RON). Sunt evidentiata obiective de investitii precum: Lucrari de reabilitare, consolidare, renovare si eficientizare energetica a cladirilor rezidentiale multifamiliale (710.007 mii RON), Executie lucrari de reabilitare termica (509.299,2 mii RON). Printre obiectivele finantate in cadrul acestui capitol, se regasesc investitii care beneficiaza de co-finantare din partea Bancii Europene de Investitii si Bancii de Dezvoltare a Consiliului Europei;
- In cadrul capitolului **Invatamant** sunt planificate investitii in valoare totala de 452.350,3 mii RON, cu finantare din fonduri PNRR (316.754,1 mii RON), fonduri de la Ministerul Dezvoltarii, lucrarilor Publice si Administratiei (48.219,8 mii RON), credite interne (32.000 mii RON) si externe (25.000 mii RON) si de la bugetul local (27.484,3 mii RON). Avand in vedere rectificarea bugetara, se remarca obiective precum: Lucrari de investitii, de modernizare, reparatii, reabilitare, consolidare, instalatii si construire la obiectivele/cladirile aflate in administrarea Sectorului 4 si a Directiilor descentralizate. Printre obiectivele finantate in cadrul acestui capitol, se regasesc investitii care beneficiaza de co-finantare din partea Bancii Europene de Investitii si Bancii de Dezvoltare a Consiliului Europei;
- In cadrul capitolului **Transporturi**, prin intermediul rectificarii bugetare, sunt finantate obiective de investitii care ating valoarea totala de 289.274,3 mii RON. Aceste obiective beneficiaza de finantare de la bugetul local (151.646,6 mii RON), fonduri externe nerambursabile (73.730,1 mii RON), credite interne (37.465,2 mii RON), fonduri de la MDLPA (21.411,4 mii RON) si din credite externe (5.021 mii RON). Rectificarea bugetara aduce in atentie obiective precum: Regenerarea spatiilor publice (Sisteme de automatizare a accesului in parcarile publice, Realizarea lucrarilor de consolidare si reabilitare a obiectivului „Pasaj Unirii”), Lucrari pentru obiectivul „Extinderea nodului intermodal Sos. Berceni - Statie metrou cu o parcare, conectata la accesul E aferent proiectului Edificarea unei statii de metrou la nivel suprateran situata intre statia de metrou Berceni si Soseaua de centura”. Printre obiectivele finantate in cadrul acestui capitol, se regasesc investitii care beneficiaza de co-finantare din partea Bancii Europene de Investitii si Bancii de Dezvoltare a Consiliului Europei;
- Pentru capitolul **Cultura, recreere si religie** sunt planificate investitii in valoare totala de 112.131,9 mii RON, cu finantare din bugetul local (80.414 mii RON), credite interne (16.717,9 mii RON) si externe (15.000 mii RON). In cadrul acestui capitol se remarca obiective de investitii precum: Amenajarea, intretinerea, extinderea, modernizarea domeniului public, Executie lucrari - obiectiv Parc si Centru Multicultural Tudor Arghezi, Regenerarea spatiilor publice (Regenerare Urbana Zona Fantana Florilor, Furnizare si montare elemente delimitatoare destinate modernizarii domeniului public si cresterii sigurantei pietonale, Amenajare loc de joaca in Bulevardul Metalurgiei);
- In cadrul capitolului **Protectia mediului** sunt planificate investitii in valoare totala de 19.728,2 mii RON, finantate integral din bugetul local, in principal pentru Implementare sisteme de colectare selectiva a deseurilor;
- Prin rectificarea bugetara sunt estimate investitii in valoare totala de 15.044,6 mii RON in cadrul capitolului **Autoritati publice si actiuni externe**. Aceste investitii sunt finantate in principal din bugetul local (14.437,5 mii RON). Printre obiectivele de investitii se remarca Sistem de supraveghere si monitorizare video a autoturismelor parcate in parcarile publice si de resedinta din Sectorul 4; sistem de supraveghere Delta Vacaresti.



## Gradul de executie bugetara comparativ cu prevederile bugetare definitive ale perioadei

Platile efectuate sunt in valoare de 742.135,2 mii RON, respectiv cu 2.020.484,6 mii RON sub nivelul prevederilor bugetare (consemnand un grad de executie de 26,9%).

- Cheltuielile aferente capitolului **Locuinte, servicii si dezvoltare publica** se pozitioneaza sub estimari cu 1.307.525,9 mii RON (cu un grad de executie de 4%) si sunt influentate de evolutia paragrafelor Alte cheltuieli in domeniul locuintelor (-1.297.164,1 mii RON, -96,7%) si Alte servicii in domeniile locuintelor, serviciilor si dezvoltarii comunale (-10.361,8 mii RON, -51,8%);
- Pentru capitolului **Invatamant**, cheltuielile se situeaza cu 417.209,7 mii RON sub nivelul estimarilor, respectiv inregistrand un grad de executie de 17,3% determinat de cheltuieli mai mici pentru Invatamantul secundar (-326.843 mii RON, -85,4%), cel prescolar si primar (-44.007,4 mii RON, -68,1%), cel special (-40.884,8 mii RON, -92,6%), si pentru Invatamantul anteprescolar (-5.474,5 mii RON, -40,9%);
- La nivelul capitolului **Transporturi**, platile se situeaza cu 100.441,6 mii RON sub nivelul estimarilor bugetare, respectiv inregistrand un grad de executie de 64,8%. Dinamica executiei bugetare este observata la nivelul paragrafelor Strazi (-87.695,9 mii RON, -33,1%) si Alte cheltuieli in domeniul transporturilor (-12.745,7 mii RON, -61,3%);
- Cheltuielile efectuate in cadrul capitolului **Autoritati publice si actiuni externe** sunt cu 75.773,1 mii RON sub prevederile bugetare, inregistrand un grad de executie de 46,2%;
- Platile aferente capitolului **Cultura, recreere si religie** inregistreaza valori cu 64.656 mii RON sub nivelul prevederilor, respectiv un grad de executie de 62,8%. Astfel, se remarca cheltuieli mai mici pentru paragrafele Intretinere gradini publice, parcuri, zone verzi, baze sportive si de agrement (-59.316,1 mii RON, -36%) si Alte servicii culturale (-4.939,9 mii RON, -57,3%);
- La nivelul capitolului **Asigurari si asistenta sociala**, platile se situeaza cu 28.751,8 mii RON sub nivelul planificarilor, inregistrand un grad de executie de 76,4% determinat de sume mai mici pentru Alte cheltuieli in domeniul asigurarilor si asistentei sociale (-13.577 mii RON, -41,2%), Asistenta sociala pentru familie si copii (-7.145,4 mii RON, -26,8%), in caz de invaliditate (-4.436,1 mii RON, -8,4%), Ajutor social (-2.473,7 mii RON, -42,6%) si Unitati de asistenta medico-sociale (-1.119,6 mii RON, -32,6%);
- Platile inregistrate in cadrul capitolului **Protectia mediului** sunt cu 18.777,5 mii RON sub nivelul estimarilor bugetare, respectiv consemnand un grad de executie de 82,9% determinat in principal de evolutia cheltuielilor cu Salubritatea (-18.676,5 mii RON, -17%);
- Cheltuielile consemnate in cadrul grupei de capitole **Alte cheltuieli** sunt cu 4.318,6 mii RON sub nivelul estimarilor, respectiv inregistrand un grad de executie de 75,6% determinat in principal de plati sub prevederi in principal pentru Servicii publice comunitare de evidenta a persoanelor (-2.903,7 mii RON, -43,6%) si Politie locala (-682,8 mii RON, -6,7%);
- In cadrul capitolului **Tranzactii privind datoria publica** sunt consemnate plati cu 2.885,2 mii RON sub prevederi, fiind inregistrat un grad de executie de 93,6%.





## Cuprins Partea III

### Partea III: Cheltuieli bugetare (clasificatie economica)

- Variatia cheltuielilor efectuate la T2 2023 comparativ cu nivelul inregistrat la T2 2022
- Prevederi bugetare: gradul de executie a cheltuielilor la T2 2023
- Indicatori cheltuieli

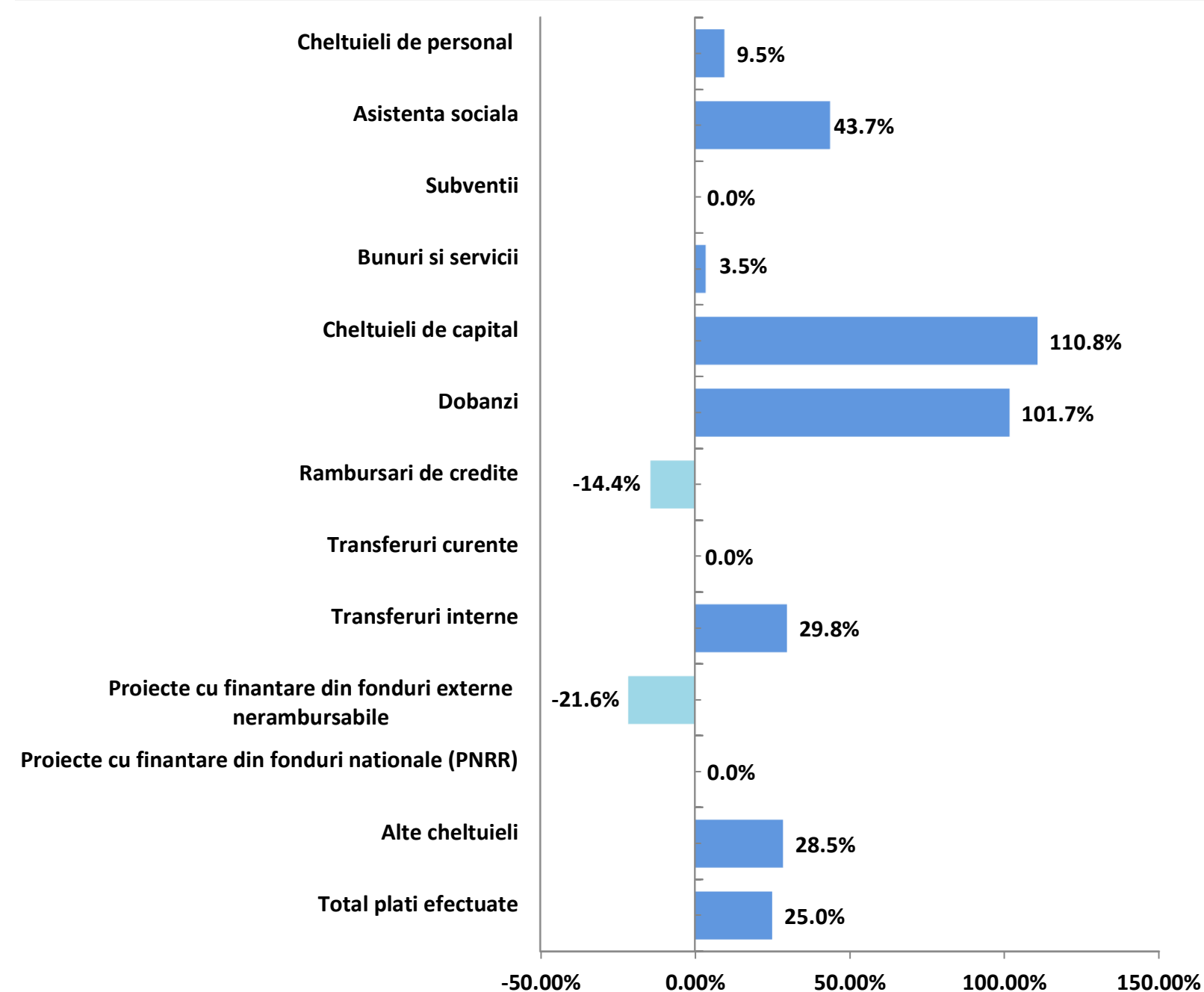
# Variatia cheltuielilor efectuate la T2 2023 comparativ cu nivelul inregistrat la T2 2022

Clasificatia Economica

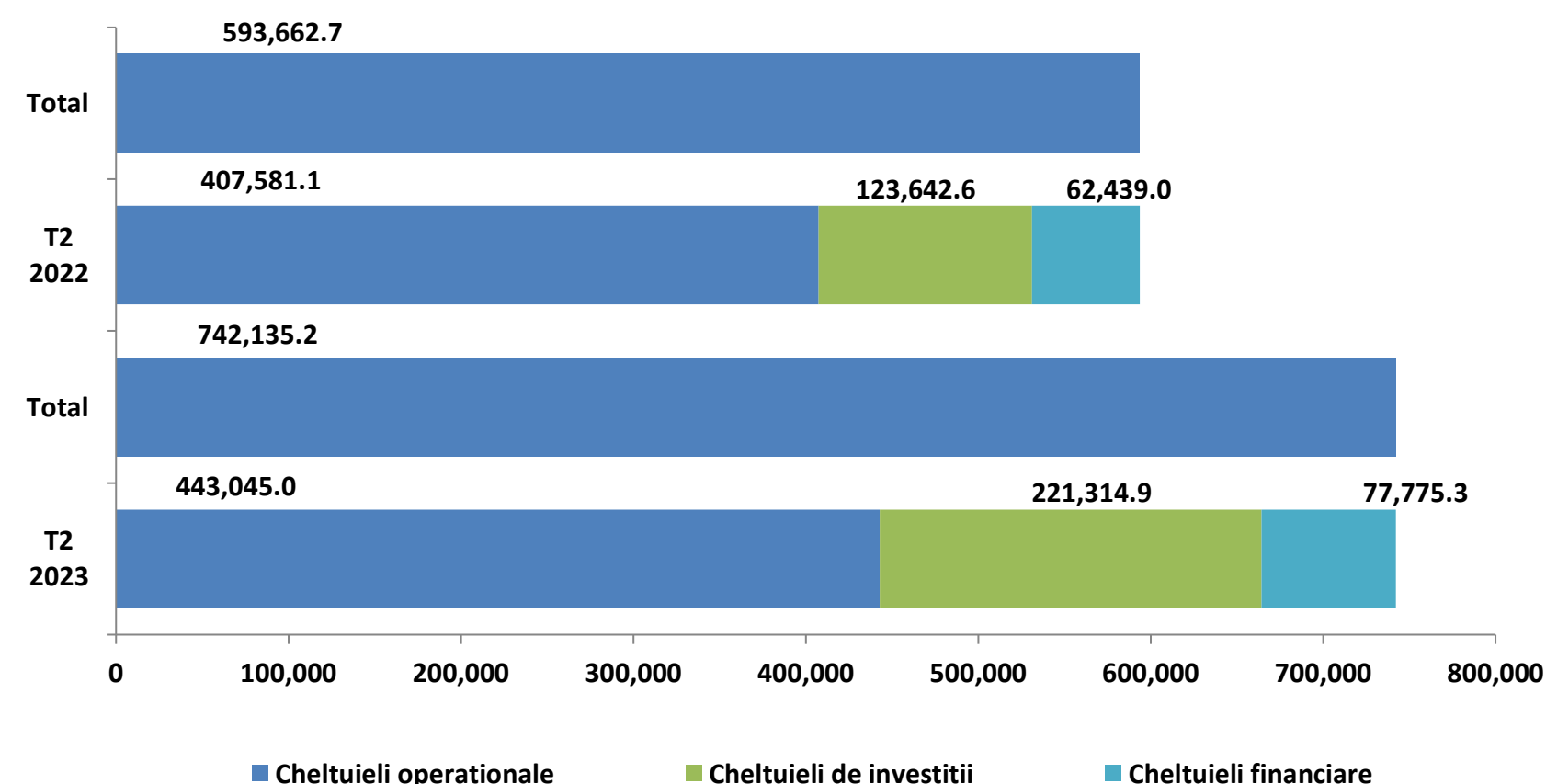
'000 RON



## Variatia cheltuielilor economice



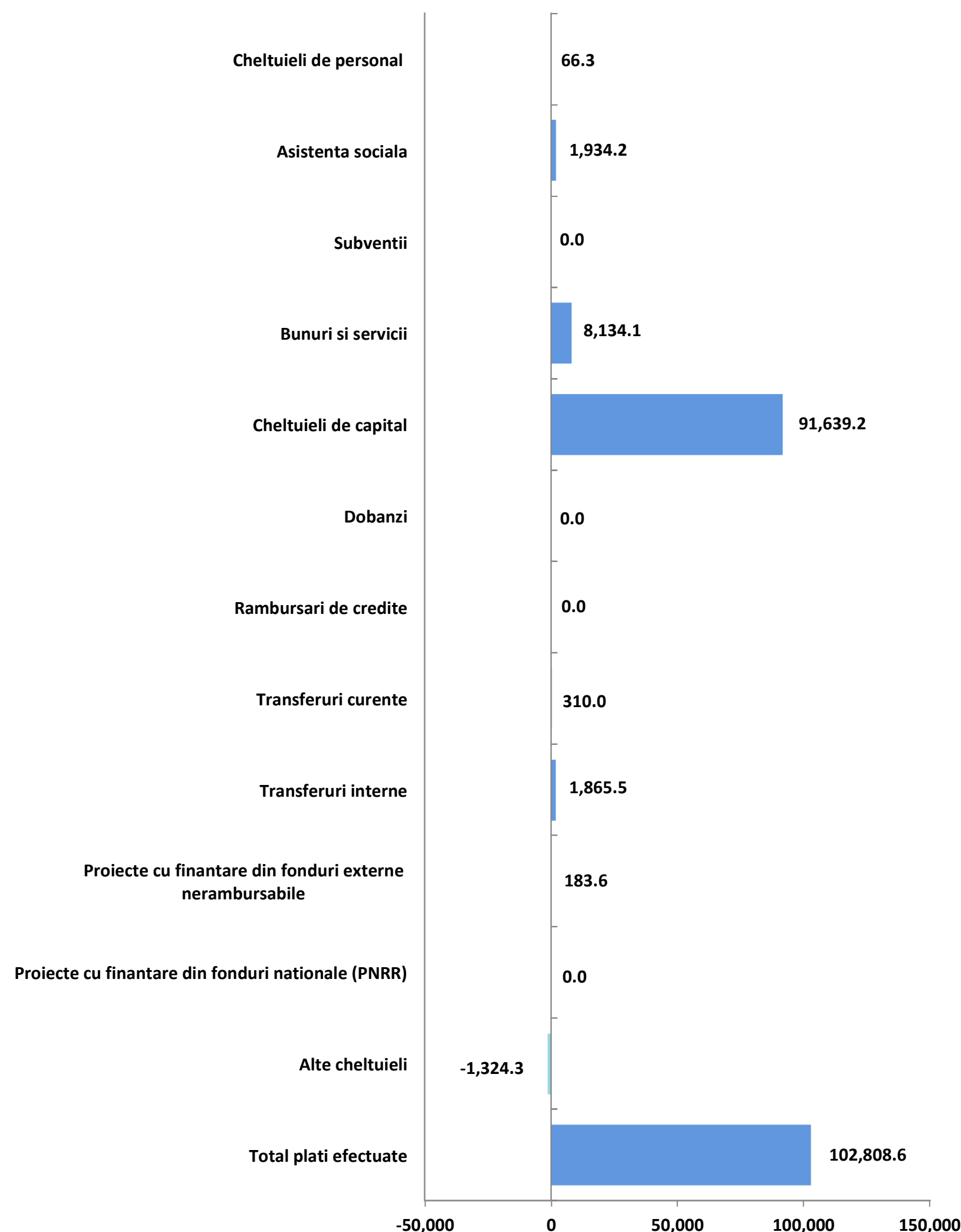
## Structura cheltuielilor



- Cheltuielile de investitii** sunt mai mari cu 97.672,3 mii RON fata de executia perioadei de referinta precedente (+79%). Astfel, aceste plati sunt reprezentate in principal de:
  - Cheltuielile de capital** (+102.488,4 mii RON, +110,8%), cu influente in principal din partea platilor pentru Constructii (+90.441,8 mii RON, +146,1%), Alte active fixe (+12.987,7 mii RON, +52%) si Mobilier, aparatura birotica si alte active corporale (-789,1 mii RON, -16,3%);
  - Proiecte cu finantare din fonduri nationale** (plati in valoare de 1.904,5 mii RON la T2 2023, fara astfel de plati inregistrate in perioada similara a anului precedent, din care: 999,4 mii RON Proiecte cu finantare din sumele aferente componentei de imprumut a PNRR si 905,2 mii RON Proiecte cu finantare din sumele reprezentand asistenta financiara nerambursabila aferenta PNRR);
  - Proiecte cu finantare din fonduri externe nerambursabile** (-6.711 mii RON, -21,6%), integral la nivelul platilor aferente cadrului financiar 2014-2020, majoritar prin plati mai mici pentru Programele din Fondul de Coeziune (-4.062,7 mii RON, -14,8%) si din Fondul European de Dezvoltare Regionala (-2.957,5 mii RON, -99,7%).
- Cheltuielile operationale** inregistreaza un nivel cu 35.463,9 mii RON (+8,7%) peste cel din perioada similara a anului precedent, ca urmare a:
  - Majorarii platilor privind **Asistenta sociala** cu 13.788,8 mii RON (+43,7%), printr-un nivel crescut al platilor pentru Ajutoarele sociale in numerar (+12.485,3 mii RON, +41,6%) si in natura (+1.303,5 mii RON, +86,9%);
  - Unui nivel mai mare al platilor pentru **Bunuri si servicii** (fara Comisioane si alte costuri aferente imprumuturilor) cu 9.852,6 mii RON (+3,5%). Evolutia este evidentiata in principal la nivelul platilor pentru: Reparatii curente (+20.238,1 mii RON), Apa, canal si salubritate (+3.738,9 mii RON, +70%), Incalzit, Iluminat si forta motrica (+3.328,6 mii RON, +20,7%), Cheltuieli judiciare si extrajudiciare derivate din actiuni in reprezentarea intereselor statului, potrivit dispozitiilor legale (+2.385,5 mii RON, +130,5%), Materiale si prestari de servicii cu caracter functional (+2.228,5 mii RON, +38,5%), Alte bunuri si servicii pentru intretinere si functionare (-18.401,2 mii RON, -8,6%), Alte cheltuieli (-3.158,3 mii RON, -27,1%), Alte obiecte de inventar (-918,3 mii RON, -34,6%);
  - Unui nivel majorat al **Cheltuielilor de personal** cu 7.921,8 mii RON (+9,5%), prin plati mai mari pentru Salarii de baza (+7.162,7 mii RON, +10,7%), Sporuri pentru conditii de munca (+699,4 mii RON, +49,7%) si Indemnizatii platite unor persoane din afara unitatii (+608,1 mii RON, +186,4%), respectiv plati mai mici la nivelul Altor drepturi salariale in bani (-1.136,4 mii RON, -14,3%);
  - Unui nivel mai mare al titlului **Alte cheltuieli**, determinat de inregistrarea de plati in valoare de 2.532,8 mii RON pentru Burse;
  - Majorarii platilor aferente **Transferurilor interne** cu 1.870,8 mii RON (+29,8%), integral la nivelul Finantarii invatamantului particular sau confesional acreditat.
- Cheltuielile financiare** s-au majorat cu 15.336,3 mii RON fata de nivelul consemnat la T2 2022 (+24,6%), ca urmare a majorarii platilor pentru Dobanzi (+21.343,7 mii RON, +101,7%) si diminuarii celor pentru Rambursari de credite (-5.945,1 mii RON, -14,4%).



Rectificarea cheltuielilor economice, comparativ cu bugetul initial



Pentru primele sase luni ale anului 2023, ultima rectificare bugetara aprobata pana la 30.06.2023 a prevazut cheltuieli cu 102.808,6 mii RON (+3,9%) peste nivelul platilor estimate in bugetul initial.

- **Cheltuielile de investitii** care au fost prevazute cu 91.822,8 mii RON (+4,7%) peste nivelul prevederilor incluse in bugetul initial, cu prevederi modificate majoritar la nivelul Cheltuielilor de capital, acestea fiind majorate pana la nivelul de 364.365,1 mii RON (+91.639,2 mii RON, +33,6%), in principal datorita majorarii prevederilor pentru Constructii (+55.439,2 mii RON, +25,7%), Alte active fixe (+32.236,1 mii RON, +70,3%) si Mobilier, aparatura birotica si alte active corporale (+3.161,9 mii RON, +34,8%).
- **Cheltuielile operationale** au fost prevazute cu 10.985,8 mii RON peste nivelul inclus in bugetul initial (+1,7%), avand la baza urmatoarele aspecte:
  - Majorarea prevederilor aferente Bunurilor si serviciilor pana la nivelul de 446.225,1 mii RON (+8.134,1 mii RON, +1,9%), in principal prin majorarea alocațiilor pentru Incalzit, Iluminat si forta motrica (+5.115,6 mii RON, +22,1%), Materiale si prestari de servicii cu caracter functional (+3.610 mii RON, +22,1%), Alte bunuri si servicii pentru intretinere si functionare (+2.711,3 mii RON, +1%), Posta, telecomunicatii, radio, tv, internet (+1.544 mii RON, +27%), Alte cheltuieli (+1.486 mii RON, +6,5%), Apa, canal si salubritate (+1.409,7 mii RON, +10,2%) si prin diminuarea celor pentru Reparatii curente (-8.036,4 mii RON, -17,9%);
  - Majorarea cu 1.934,2 mii RON (+3,8%) a prevederilor aferente Asistentei sociale. Au fost remarcate majorari ale prevederilor pentru Ajutoare sociale in natura (+1.167 mii RON, +28,9%) si in numerar (+767,2 mii RON, +1,6%);
  - Includerea in bugetul final de prevederi cu 1.865,5 mii RON (+29,7%) mai mari la nivelul Transferurilor interne pentru Finantarea invatamantului particular sau confesional acreditat;
  - Diminuarea prevederilor pentru grupa Alte cheltuieli, in principal prin diminuarea alocațiilor pentru Burse (-2.164,3 mii RON, -11,8%).

Prin rectificarea bugetara aprobata prin HCL nr 164/27.06.2023 pentru intreg anul curent au fost estimate plati cu 54.163,4 mii RON (+1,7%) peste nivelul prevederilor initiale, dinamica fiind reflectata astfel:

- **Cheltuieli de investitii** (+91.929,9 mii RON, +4,5%), in principal prin majorarea cu 91.750,7 mii RON (+22,9%) a prevederilor pentru Cheltuielile de capital, respectiv la nivelul Constructiilor (+55.358,6 mii RON, +16,8%), Altor active fixe (+33.009,2 mii RON, +55,9%) si Mobilier, aparatura birotica si alte active corporale (+2.580,9 mii RON, +26,5%).
- **Cheltuielile financiare** (-18.966,4 mii RON, -12,1%), cu diminuari integral la nivelul prevederilor pentru Rambursari de credite;
- **Cheltuieli operationale** (-18.800 mii RON, -1,8%), prin diminuarea estimarilor pentru Bunuri si servicii (-18.331,9 mii RON, -2,7%), Burse (-2.494 mii RON, -12%) si Cheltuieli de personal (-1.000 mii RON, -0,5%), coroborata cu majorarea celor aferente Transferurilor interne (+1.428,1 mii RON, +10,5%) si Asistentei sociale (+845,8 mii RON, +0,9%).





## Gradul de executie bugetara comparativ cu prevederile bugetare definitive ale perioadei

- **Cheltuielile de investitii** ating un nivel al platilor cu 1.804.221,4 mii RON (grad de executie de 10,9%) sub nivelul prevazut in bugetul rectificat si sunt distribuite astfel:
  - Proiectele cu finantare din fonduri nationale inregistreaza plati cu 1.579.978,4 mii RON sub bugetul rectificat al perioadei de raportare, aceste sume fiind observate la nivelul Proiectelor cu finantare din sumele aferente componentei de imprumut a PNRR (-1.261.129,4 mii RON, -99,9%) si a celor din sumele reprezentand asistenta financiara nerambursabila aferenta PNRR (-318.849 mii RON, -99,7%);
  - Cheltuielile de capital sunt cu 169.358,5 mii RON (-46,5%) sub nivelul estimat, variatia principala venind din partea platilor pentru Constructii (-118.696,7 mii RON, -43,8%), Alte active fixe (-40.121,3 mii RON, -51,4%), Mobilier, aparatura birotica si alte active corporale (-8.216,1 mii RON, -67%) si Masini, echipamente si mijloace de transport (-2.324,3 mii RON, -77,3%);
  - Proiectele cu finantare din fonduri externe nerambursabile inregistreaza plati cu 54.874,8 mii RON (-69,2%) sub nivelul estimarilor, influentele fiind observate integral la nivelul cadrului financiar 2014-2020, respectiv pentru Programele din Fondul de Coeziune (-50.422,7 mii RON, -68,4%) si din Fondul Social European (-4.152,8 mii RON, -79,1%).
- **Cheltuielile operationale** inregistreaza un nivel cu 209.827,5 mii RON sub prevederi, cu un grad de executie de 67,9%. Cheltuieli mai mici fata de prevederi sunt reflectate in cadrul titlurilor:
  - Bunuri si servicii (fara Comisioane si alte costuri aferente imprumuturilor), cheltuielile fiind cu 156.444,1 mii RON (-35,1%) sub nivelul estimat. Dinamica este reflectata in principal la nivelul platilor pentru: Alte bunuri si servicii pentru intretinere si functionare (-87.423,7 mii RON, -31%), Materiale si prestari de servicii cu caracter functional (-11.914,4 mii RON, -59,8%), Alte cheltuieli cu bunuri si servicii (-10.741,1 mii RON, -69,6%), Incalzit, Iluminat si forta motrica (-8.924 mii RON, -31,5%), Reparatii curente (-7.192,9 mii RON, -19,6%), Apa, canal si salubritate (-6.099,5 mii RON, -40,2%), Chirii (-4.263,6 mii RON, -55%), Consultanta si expertiza (-3.812,7 mii RON, -55,5%), Hrana pentru oameni (-3.196,7 mii RON, -49,4%), Posta, telecomunicatii, radio, tv, internet (-2.567,7 mii RON, -35,4%), Alte obiecte de inventar (-2.280,6 mii RON, -56,7%), Materiale pentru curatenie (-1.560,6 mii RON, -56,4%), Carburanti si lubrifianti (-1.301 mii RON, -63,3%), Piese de schimb (-1.090,8 mii RON, -95,9%), Furnituri de birou (-1.087,4 mii RON, -53,9%);
  - Cheltuieli de personal, care au inregistrat plati cu 34.140,2 mii RON (-27,3%) sub estimari, dinamica fiind determinata in principal de Salarii de baza (-25.364,4 mii RON, -25,6%), Alte drepturi salariale in bani (-2.601,4 mii RON, -27,6%) si Vouchere de vacanta (prevederi finale in valoare de 1.927 mii RON, aceste sume nefiind executate);
  - Asistenta sociala, platile inregistrate fiind cu 8.169,8 mii RON (-15,3%) sub nivelul bugetului, datorita unui nivel mai scazut al Ajutoarele sociale in numerar (-5.763,4 mii RON, -11,9%), si pentru cele in natura (-2.406,3 mii RON, -46,2%);
  - Titlul Alte cheltuieli, cu o executie sub prevederi si influente din partea platilor diminuate pentru Burse (-6.388,6 mii RON, -39,4%), Despagubiri civile (-599,6 mii RON, -85,7%), Sume aferente personalor cu handicap neincadrate (-469,3 mii RON, -36,8%), absentei in executie a platilor pentru Sustinerea cultelor (cu prevederi de 400 mii RON), coroborata cu Plati efectuate in anii precedenti si recuperate in anul curent in valoare de -2.115,9 mii RON in executia perioadei.
- **Cheltuielile financiare** sunt cu 6.435,7 mii RON (grad de executie de 92,4%) sub nivelul estimat, influentele venind din partea platilor pentru Rambursari de credite (-3.550,7 mii RON, -9,1%) si Dobanzi (-2.675,6 mii RON, -5,9%).



## Indicatori cheltuieli

la T2 2023, comparativ cu T2 2022

'000 RON

Indicatori	T2 2023	T2 2022
<b>Cheltuieli totale de personal</b>	<b>90,894.9</b>	<b>82,973.1</b>
Cheltuieli pe locuitor*	269.6	247.2
Ponderea cheltuielilor in cheltuieli operationale	20.5%	20.4%
<b>Cheltuieli de personal fara cele din cadrul capitolului Asigurari si asistenta sociala</b>	<b>50,404.2</b>	<b>39,895.4</b>
Cheltuieli pe locuitor*	149.5	118.9
Ponderea cheltuielilor in cheltuieli operationale	11.4%	9.8%
<b>Cheltuieli obligatorii curente</b>	<b>136,209.3</b>	<b>114,498.7</b>
Cheltuieli pe locuitor*	404.0	341.1
Ponderea cheltuielilor in cheltuieli operationale	30.7%	28.1%
<b>Cheltuieli operationale</b>	<b>443,045.0</b>	<b>407,581.1</b>
Cheltuieli pe locuitor*	1,314.0	1,214.4
Ponderea cheltuielilor in total cheltuieli	59.7%	68.7%
<b>Cheltuieli cu finantarea serviciului datoriei</b>	<b>77,775.3</b>	<b>62,439.0</b>
Cheltuieli pe locuitor*	230.7	186.0
Ponderea cheltuielilor in total cheltuieli	10.5%	10.5%
<b>Cheltuieli totale cu investitiile</b>	<b>221,314.9</b>	<b>123,642.6</b>
Cheltuieli pe locuitor*	656.4	368.4
Ponderea cheltuielilor in total cheltuieli	29.8%	20.8%
<b>Rigiditatea cheltuielilor</b>	<b>12.2%</b>	<b>14.0%</b>
<b>Ponderea platilor din sectiunea de functionare in total plati</b>	<b>70.2%</b>	<b>79.2%</b>
<b>Ponderea platilor din sectiunea de dezvoltare in total plati</b>	<b>29.8%</b>	<b>20.8%</b>
<b>Deficitul/Excedentul sectiunii de functionare</b>	<b>43,652.8</b>	<b>21,836.3</b>
<b>Deficitul/Excedentul sectiunii de dezvoltare</b>	<b>17,426.6</b>	<b>7,820.7</b>
<b>Ponderea serviciului datoriei publice locale in plati totale efectuate</b>	<b>10.5%</b>	<b>10.5%</b>
<b>Capacitatea maxima de indatorare anuala</b>	<b>224,769.0</b>	<b>190,192.2</b>
Datoria Directa Neta	74,055.9	58,119.0
Gradul de Indatorare Directa	20.1%	20.8%
Datoria Publica Neta	71,841.7	58,119.0
Gradul de Indatorare Publica	20.4%	20.8%
<b>Gradul de executie al cheltuielilor totale din bugetul initial</b>	<b>27.9%</b>	<b>54.6%</b>
Gradul de executie a cheltuielilor		
Operationale	69.0%	67.4%
De personal	72.7%	67.1%
Obligatorii curente	77.2%	71.6%
Cu finantarea serviciului datoriei	92.4%	85.2%
Cu investitiile	11.4%	30.2%
<b>Gradul de absorbtie a cheltuielilor</b>	<b>94.3%</b>	<b>95.5%</b>
<b>Cheltuieli de Capital / Venituri Operationale</b>	<b>26.3%</b>	<b>15.9%</b>
Numar de locuitori,	<b>337,160</b>	<b>335,628</b>
la data:	01.01.2022	01.01.2021

\*Cheltuielile pe locuitor sunt reprezentate in RON

- **Cheltuielile totale de personal** cresc cu 7.921,8 mii RON (+9,5%), prin evolutia platilor de la nivelul Salariilor de baza (+7.162,7 mii RON, +10,7%), Sporurilor pentru conditii de munca (+699,4 mii RON, +49,7%), Indemnizatiilor platite unor persoane din afara unitatii (+608,1 mii RON, +186,4%) si Altor drepturi salariale in bani (-1.136,4 mii RON, -14,3%).
- **Cheltuielile obligatorii curente** cresc cu 21.710,6 mii RON (+19%) comparativ cu nivelul atins la T2 2022, ca urmare a:
  - Majorarii platilor privind Asistenta sociala cu 13.788,8 mii RON (+43,7%);
  - Majorarii Cheltuielilor totale de personal.
- **Cheltuielile operationale** inregistreaza un nivel cu 35.463,9 mii RON (+8,7%) peste cel din perioada similara a anului precedent, ca urmare a:
  - Majorarii platilor privind Asistenta sociala;
  - Unui nivel mai mare al platilor pentru Bunuri si servicii cu 9.852,6 mii RON (+3,5%);
  - Unui nivel mai mare al Cheltuielilor de personal;
  - Majorarea Transferurilor interne cu 1.870,8 mii RON (+29,8%);
  - Unui nivel mai mare al titlului Alte cheltuieli, determinat de inregistrarea de plati in valoare de 2.532,8 mii RON pentru Burse.
- **Cheltuielile cu finantarea serviciului datoriei** cresc cu 15.336,3 mii RON (+24,6%) fata de nivelul consemnat la T2 2022 in principal ca urmare a majorarii platilor pentru Dobanzi (+21.343,7 mii RON, +101,7%), coroborata cu o diminuare a celor pentru Rambursarile de credite (-5.945,1 mii RON, -14,4%).
- **Cheltuielile totale cu investitiile** efectuate sunt in crestere cu 97.672,3 mii RON (+79%), datorita evolutiei Cheltuielilor de capital (+102.488,4 mii RON, +110,8%), Proiectelor cu finantare din fonduri nationale (in valoare de 1.904,5 mii RON la T2 2023, fara astfel de sume inregistrate la T2 2022), respectiv Proiecte cu finantare din fonduri externe nerambursabile (-6.711 mii RON, -21,6%).

## Cuprins Partea IV



### Partea IV:

- Bilant
- Serviciul Datoriei Publice Locale



# Bilant

la data de 30.06.2023

'000 RON



Bilant	30-06-22		31-12-22		30-06-23	
<b>Active circulante</b>	<b>475,305.2</b>	<b>8.9%</b>	<b>730,363.6</b>	<b>12.2%</b>	<b>581,198.9</b>	<b>9.4%</b>
Numerar si echivalent numerar	104,862.4	22.1%	32,800.9	4.5%	175,099.2	30.1%
Stocuri	84,170.3	17.7%	113,377.9	15.5%	116,475.5	20.0%
Creante	286,272.5	60.2%	584,184.8	80.0%	289,624.2	49.8%
Investitii pe termen scurt	-	-	-	-	-	-
Alte active circulante	-	-	-	-	-	-
<b>Imobilizari</b>	<b>4,873,493.9</b>	<b>0.0%</b>	<b>5,254,250.6</b>	<b>0.0%</b>	<b>5,624,475.5</b>	<b>0.0%</b>
Imobilizari necorporale	9,810.8	0.2%	12,353.2	0.2%	16,919.1	0.3%
Imobilizari corporale	4,854,163.7	99.6%	5,232,058.6	99.6%	5,598,364.8	99.5%
Alte active imobilizate	9,519.5	0.2%	9,838.8	0.2%	9,191.7	0.2%
<b>Total active</b>	<b>5,348,799.1</b>		<b>5,984,614.2</b>		<b>6,205,674.4</b>	
<b>Datorii de plata pana intr-un an</b>	<b>461,581.7</b>	<b>8.6%</b>	<b>577,261.6</b>	<b>9.6%</b>	<b>323,668.1</b>	<b>5.2%</b>
Datorii catre banci	6,112.6	1.3%	5,120.4	0.9%	18,252.4	5.6%
Datorii comerciale	387,129.9	83.9%	510,718.8	88.5%	240,214.4	74.2%
Provizioane	53.4	0.0%	-	-	-	-
Alte datorii	68,285.8	14.8%	61,422.4	10.6%	65,201.3	20.1%
<b>Datorii pe termen lung</b>	<b>1,222,216.7</b>	<b>0.0%</b>	<b>1,383,037.4</b>	<b>0.0%</b>	<b>1,474,102.3</b>	<b>0.0%</b>
Datorii catre banci	1,221,480.8	99.9%	1,382,219.8	99.9%	1,473,224.1	99.9%
Alte datorii pe termen lung	729.4	0.1%	811.1	0.1%	871.6	0.1%
<b>Provizioane</b>	<b>6.5</b>	<b>0.0%</b>	<b>6.5</b>	<b>0.0%</b>	<b>6.5</b>	<b>0.0%</b>
<b>Capitaluri</b>	<b>3,665,000.7</b>	<b>68.5%</b>	<b>4,024,315.3</b>	<b>67.2%</b>	<b>4,407,904.0</b>	<b>71.0%</b>
<b>Total datorii si capitaluri</b>	<b>5,348,799.1</b>		<b>5,984,614.2</b>		<b>6,205,674.4</b>	
Indicatorul lichiditatii curente (Active curente/Datorii curente)	1.0		1.3		1.8	
Indicatorul gradului de indatorare (Capital imprumutat/Total pasiv)	22.8		23.1		23.7	

- **Activele totale** sunt in crestere cu 221.060,2 mii RON (+3,7%) comparativ cu nivelul inregistrat la sfarsitul anului 2022, ca urmare a unei majorari a Imobilizarilor (+370.224,9 mii RON, +7%), in timp ce Activele circulante cunosc o diminuare (-149.164,7 mii RON, -20,4%).
  - Majorarea Imobilizarilor este determinata in principal de un nivel mai mare al celor corporale (+366.306,2 mii RON, +7%);
  - Diminuarea Activelor circulante este determinata in principal de un nivel mai mic al Creantelor (-294.560,6 mii RON, -50,4%). In contrast, se majoreaza soldul Numerarului si echivalentului numerar (+142.298,4 mii RON, +433,8%) si cel al Stocurilor (+3.097,6 mii RON, +2,7%).
- Soldul **Datoriilor de plata pana intr-un an** este in scadere cu 253.593,4 mii RON (-43,9%), cu influente in special din partea Datoriilor comerciale (-270.504,4 mii RON, -53%). In acelasi timp, a crescut soldul Datoriilor catre banci (+13.132 mii RON, +256,5%) si Altor datorii (+3.778,9 mii RON, +6,2%).
- **Datoriile de plata pe termen lung** s-au majorat la T2 2023 comparativ cu soldul inregistrat la finalul anului 2022 (+91.064,9 mii RON, +6,6%), avand in vedere, in principal, majorarea Datoriilor catre banci (+91.004,3 mii RON, +6,6%).
- **Capitalurile** inregistreaza o majorare cu 383.588,7 mii RON (+9,5%).
- **Indicatorul lichiditatii curente** este de 1,8 la sfarsitul primelor sase luni ale anului 2023, comparativ cu 1,3 la sfarsitul anului 2022, ca urmare a unei diminuari mai accelerate a Datoriilor de plata pana intr-un an (-43,9%), in contrast cu diminuarea Activelor circulante (-20,4%).



# Serviciul Datoriei Publice Locale

la data de 30.06.2023

'000 RON



Serviciul Datoriei Publice Locale	30-06-23
Noi utilizari din credite in perioada	87,584.9
Serviciul Datoriei Directa	74,686.8
Gradul de Indatorare Directa	10.0%
Serviciul Datoriei Publice	75,144.9
Gradul de Indatorare Publica	10.0%

Sume de plata (Payout)	30-06-23
Payout 2Y - 2 ani	331,978.1
Payout 5Y - 5 ani	887,976.9
Payout 10Y - 10 ani	1,721,082.7
Payout 15Y - 15 ani	2,119,449.4
Payout 20Y - 20 ani	2,198,261.0

Serviciul Datoriei Publice % din Venituri Operationale	10.1%
Serviciul Datoriei Publice % din Cheltuieli Operationale	17.0%
Imprumuturi pe termen lung % Capital Propriu	33.4%
Imprumuturi pe termen lung / Venituri Proprii (1.x)	2.3

Total Venituri per locuitor	2,382.3 RON
Venituri Proprii per locuitor	1,895.3 RON
Serviciul Datoriei Publice per locuitor	222.9 RON
Imprumuturi pe termen lung per locuitor	4,369.5 RON

	2022 <sup>1)</sup>	2023 <sup>2)</sup>	2024 <sup>2)</sup>	2025 <sup>2)</sup>	2026 <sup>2)</sup>
Venituri Totale	1,286,146.2	3,316,233.5	3,349,395.8	3,382,889.7	3,416,718.6
Venituri Proprii <sup>3)</sup>	912,784.1	1,009,747.3	1,019,844.7	1,030,043.2	1,040,343.6
Capacitatea maxima de indatorare	190,192.2	224,769.0	260,157.2	294,237.6	305,963.5
Serviciul Datoriei Publice <sup>4)</sup>	136,435.9	152,915.9	169,568.0	173,477.6	177,433.2

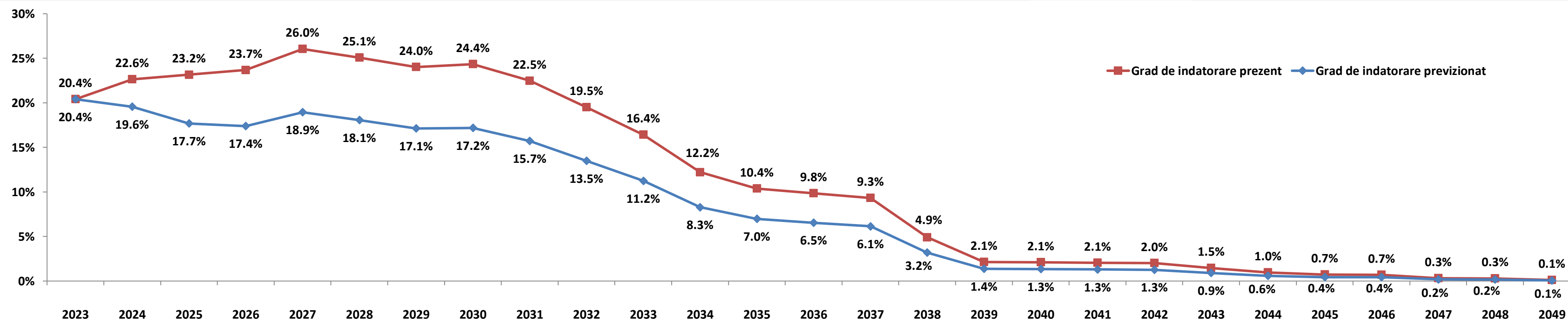
1) Venituri realizate la 30.06.2022

2) 2023: Buget Rectificat; Previziuni, rata de crestere veniturilor de 1%;

3) Calculate pentru plafonul maxim de indatorare, respectiv venituri proprii diminuate cu: Venituri din valorificarea unor bunuri si Incasari din rambursarea imprumuturilor acordate

4) Previziuni TUD aferente perioadei 2023-2026, conform prevederilor contractelor de imprumut in vigoare, conditiilor pietei monetare si a reglementarilor legale, la 30 iunie 2023

## Evolutia Previzionata a gradului de indatorare in perioada 2023 - 2049



### Nota:

- Gradul de indatorare previzionat a fost calculat tinand cont de prevederile contractuale, de conditiile pietei monetare la 30.06.2023 si previziunile de evolutie proprii: cresterea veniturilor proprii de 1% ulterior;
- Conform OUG nr. 46 din 23/05/2007, pentru completarea art. 63 din Legea nr. 273/2006 privind finantele publice locale "imprumuturile contractate si/sau garantate de unitatile administrativ-teritoriale pentru asigurarea prefinantarii si/sau cofinantarii proiectelor care beneficiaza de fonduri externe nerambursabile de preaderare si postaderare, de la Uniunea Europeana, sunt exceptate de la prevederile alin. (4)", respectiv incadrarea in plafonul maxim de indatorare;
- Capacitatea de indatorare reprezinta 30% din media aritmetica a veniturilor proprii realizate in ultimii 3 ani, pentru anul in curs.

# Glosar de termeni



<b>Sectiunea de functionare</b>	Partea de baza, obligatorie, a bugetului local, care cuprinde veniturile necesare finantarii cheltuielilor curente pentru realizarea competentelor stabilite prin lege, precum si cheltuielile curente respective;
<b>Sectiunea de dezvoltare</b>	Partea complementara a bugetului local, care cuprinde veniturile si cheltuielile de capital aferente implementarii politicilor de dezvoltare la nivel local;
<b>Venituri proprii</b>	Venituri Proprii prevazute la art. 5 alin. (1) lit. a) din Legea nr. 273/ 2006 privind finantele publice locale, cu modificarile si completarile ulterioare, diminuate cu veniturile din valorificarea unor bunuri prevazute la art. 29 din lege;
<b>Venituri Operationale</b>	Diferenta dintre Veniturile totale, Veniturile de capital si Veniturile financiare SAU Suma Veniturilor Curente (00.02) si a Subventiilor Curente (00.20);
<b>Cheltuieli Operationale</b>	Suma Cheltuielilor de personal (10), a Cheltuielilor cu bunurile si serviciile (20) excluzand Comisiunile si alte costuri aferente imprumuturilor (20.24), a Subventiilor (40), Fondurilor de rezerva (50), Transferurilor (51+55, fara cele pentru investitii), Cheltuielilor cu asistenta sociala (57), Alte cheltuieli (59), Platilor efectuate in anii precedenti si recuperate in anul curent (85.01), SAU Diferenta dintre Cheltuielile totale, Cheltuielile de capital si a Cheltuielilor financiare, excluzand Excedentul/Deficitul;
<b>Venituri din investitii</b>	Suma Venituri din Capital (00.15), Subventii de la Bugetul de Stat de Capital (00.19), Sume primite de la UE in contul platilor efectuate 2007 - 2013 (45) si 2014 - 2020 (48), Taxa pentru reabilitare termica (36.23), Contributia asociatiei de proprietari pentru lucrarile de reabilitare termica (36.31) si Sume aferente finantarii bugetare a anilor precedenti, aferente sectiunii de dezvoltare (36.32.02);
<b>Cheltuieli de investitii</b>	Suma Cheltuielilor de Capital (70), a Proiectelor cu finantare din fonduri externe nerambursabile postaderare 2007 - 2013 (56) si 2014 - 2020 (58), Transferurilor de Capital (51.02), PNRR (60+61);
<b>Total plati efectuate</b>	Total cheltuieli efectuate fara a lua in considerare rezultatul perioadei;
<b>Taxe care suporta datoria</b>	Suma Taxelor colectate de municipalitate: 01.02.01+03.02.18+04.02.01+05.02.50+06.02.02+07.02+12.02+15.02+16.02+18.02+33.02.24+34.02+35.02;
<b>Cheltuieli Financiare</b>	Grupa in componenta careia se afla Dobanzile (30), Rambursarile de credite (81) si Comisiunile si alte costuri aferente imprumuturilor (20.24);
<b>Sume restituite din anii precedenti</b>	Conform Ordinului Ministerului Economiei si Finantelor nr. 231646/09.06.2009 sumele restituite in anul curent din anii precedenti se raporteaza cu minus la 85.01 si nu sunt utilizate pentru efectuarea de plati; Acestea se anuleaza prin majorarea creditelor bugetare pe fiecare cheltuiala economica aferenta;
<b>Indicatori venituri si cheltuieli</b>	Sunt prezentati si indicatorii cu privire la executia bugetara prevazuti in Ordonanta de urgenta nr. 63 din data de 30.06.2010, a caror mod de calcul este reglementat in Metodologia din 03.11.2010;
<b>Grad de colectare a veniturilor/executie a cheltuielilor din bugetul initial/final</b>	Pondere veniturilor colectate in veniturile initial planificate/ bugetate in bugetul final;
<b>Grad de finantare din venituri proprii</b>	Pondere cheltuielilor efectuate in total cheltuieli initial planificate/ bugetate in bugetul final;
<b>Gradul de autofinantare</b>	Pondere Veniturilor proprii in total Venituri realizate;
<b>Gradul de dependenta a Bugetului local fata de Bugetul de stat</b>	Pondere Veniturilor proprii - Cote defalcate din impozitul pe venit (cod 04.02.01) in total Venituri realizate;
<b>Gradul de autonomie decizionala</b>	Pondere Sumelor incasate de la Bugetul de stat (Sume defalcate din cotele din impozitul pe venit pentru echilibrarea bugetului local 04.02.04 + Sume defalcate din TVA 11.02 + Subventii de la Bugetul de stat 00.18) in total Venituri realizate;
<b>Rigiditatea cheltuielilor</b>	Pondere Veniturilor proprii + Sume defalcate din TVA pentru echilibrarea bugetului local 11.02.06 in total Venituri realizate;
<b>Capacitatea de Indatorare</b>	Pondere Cheltuielilor de personal in Total plati efectuate;
<b>Datoria Directa Neta</b>	Valoarea maxima legala admisa pentru indatorarea municipalitatii, egala cu 30% din media aritmetica a Veniturilor Proprii*; Reprezinta plafonul maxim al Serviciului Datoriei Publice, conform HG 145/2008;
<b>Datoria Publica Neta</b>	Total obligatii de plata aferente capitalului imprumutat (dobanzi, comisioane si principal aferente creditelor), pe care municipalitatea le mai poate sustine pana la finele anului, cu incadrarea in limitele capacitatii de indatorare;
<b>Gradul de Indatorare Directa/Publica</b>	Total obligatii de plata aferente capitalului imprumutat (dobanzi, comisioane si rate aferente creditelor si garantiilor), pe care municipalitatea le mai poate sustine pana la finele anului, in limitele capacitatii de indatorare;
<b>Gradul de Indatorare Directa/Publica Neta</b>	Pondere Serviciului Datoriei Directe/ Publice in Venituri proprii*;
<b>Serviciul Datoriei Directe</b>	Pondere Datoriei Directe/Publice Nete in Venituri proprii*;
<b>Serviciul Datoriei Publice</b>	Total sume platite de municipalitate pentru dobanzi, comisioane si rate, aferente creditelor contractate;
<b>Payout n Y - n ani</b>	Serviciul Datoriei Curente+obligatii aferente garantiilor acordate (dobanzi, comisioane, principal);
<b>Datoria Financiara Curenta</b>	Previzionarea Serviciului Datoriei Publice pentru N ani, conform conditiilor contractuale de credit si de evolutia ROBID, ROBOR, EURIBOR la data de raportare;
<b>Pe locuitor</b>	Total trageri din imprumuturile contractate, efectuate in perioada de raportare;
	Pentru o persoana stabilita in unitatea administrativ teritoriala

## Disclaimer



© TUD 2023. Acesta este un raport public care poate fi reprodus si transmis sub orice forma sau prin oricare mijloc de comunicare, poate fi stocat in sisteme de recuperare de orice natura, fara permisiunea scrisa anterioara a TUD sau a Sectorului 4 al Municipiului Bucuresti.

Totusi, formatul si structura acestui raport reprezinta drepturi de proprietate intelectuala TUD si nu pot fi multiplicare, copiate sau altfel folosite in scopuri comerciale sau in orice alte scopuri, diferite de cel mentionat.

TUD nu va fi tinut responsabil, in nici o situatie, pentru pierderile sau prejudiciile provocate de terte parti prin folosirea sub orice forma a acestei publicatii.

TUD garanteaza ca in realizarea acestui raport s-au folosit metode si tehnici adecvate, in conformitate cu prevederile legale in vigoare in Romania. Totusi, prin aceasta garantie, TUD nu va fi responsabil pentru nicio pierdere (de profit, afacere, venituri sau de orice alta natura), niciun prejudiciu (direct sau indirect), nici o pierdere de venituri anticipate rezultate in urma folosirii informatiilor din aceasta publicatie. TUD nu va fi responsabil pentru eventuale cresteri ale costurilor sustinute de client si/sau de catre angajati ai acestuia sau agenti aparuti, direct sau indirect, ca rezultat al acestei publicatii sau al oricarei erori sau oricarui defect al acestei publicatii.

TUD nu garanteaza, implicit sau expres, acuratetea oricarei informatii folosite in pregatirea acestui raport si nici a oricarei proiectii continute in acest raport, care are natura subiectiva, supus incertitudinii si care constituie doar parerea TUD.

TUD nu garanteaza sub nici o forma adeverirea previziunilor privind viitoarele tendinte si evolutia evenimentelor, realizate in baza pe informatiilor cunoscute de catre TUD la data acestei publicatii.

Finalizarea acestui raport de catre TUD nu ar fi fost posibila fara sprijinul angajatilor primariei.

Documentele care au stat la baza intocmirii acestui raport sunt: contul de executie pentru 30.06.2023, precum si cel de la data de 30.06.2022, Bugetul initial al anului 2023 aprobat prin HCL nr. 17 din data de 01.02.2023 si al anului 2022 aprobat prin HCL nr. 23 din data de 14.02.2022, Bugetul rectificat prin HCL nr. 164 din data de 27.06.2023 si listele de investitii aferente si cel rectificat prin HCL nr. 171 din data de 27.06.2022.

Acest raport va este pus la dispozitie in conditiile termenilor de utilizare de fata. Folosirea sub orice forma a informatiilor din prezenta publicatie cade sub incidenta acestor termeni, care au fost adusi in atentie dumneavoastra. Utilizatorul, prin preluarea, publicarea sau utilizarea sub orice alta forma a informatiilor din aceasta publicatie, isi asuma citirea si respectarea termenilor de utilizare.