

BILANT  
30.6.2023

pag.: 1 - lei -

COD	DENUMIRE INDICATORI	SOLD LA INCEPUTUL PERIOADEI	SOLD LA SFARSITUL PERIOADEI
01003	1.Active fixe necorporale (ct.2030000+2050000+2060000+		
01003	2080100+2080200+2330000-2800300-2800500-		
01003	2800801-2800809-2900400-2900500-2900801-2900809-		
01003	2930100*)	12.353.222	16.919.055
01004	2.Instalatii tehnice, mijloace de transport, animale, plantatii, mobilier,		
01004	aparatura birotica si alte active corporale (ct.2130100+2130200+		
01004	2130300+2130400+2140000+2310000-2810301-		
01004	2810302-2810303-2810304-2810400-2910301-		
01004	2910302-2910303-2910304-2910400-2930200*)	48.897.826	52.453.718
01005	3.Terenuri si cladiri (ct.2110100+2110200+2120101+2120102+2120201+		
01005	2120301+2120401+2120501+2120601+2120901+2310000-2810100-		
01005	2810201-2810202-2810203-2810204-2810205-2810206-		
01005	2810207-2810208-2910100-2910201-2910202-2910203-		
01005	2910204-2910205-2910206-2910207-2910208-2930200)	5.183.160.766	5.545.911.083
01007	5.Active financiare necurente (investitii pe termen lung) peste un an		
01007	(ct.2600100+2600200+2600300+2650000+2670201+2670202+		
01007	2670203+2670204+2670205+2670208-2960101-2960102-		
01007	2960103-2960200), din care:	7.686.650	7.686.650
01008	Titluri de participare (ct.2600100+2600200+2600300-2960101		
01008	-2960102-2960103)	7.685.807	7.685.807
01009	6.Creante necurente - sume ce urmeaza a fi incasate dupa o perioada		
01009	mai mare de un an (ct.4110201+4110208+4130200+4280202+		
01009	4610201+4610209-4910200-4960200) din care:	2.152.178	1.505.001
01010	Creante comerciale necurente - sume ce urmeaza a fi incasate dupa		
01010	o perioada mai mare de un an (ct.4110201+4110208+4130200+		
01010	4610201-4910200-4960200)	1.600.958	1.061.404
01015	7.TOTAL ACTIVE NECURENTE (rd.03+04+05+06+07+09)	5.254.250.642	5.624.475.507
01019	1.Stocuri (ct.3010000+3020100+3020200+3020300+3020400+		
01019	3020500+3020600+3020700+3020800+3020900+3030100+3030200+		
01019	3040100+3040200+3050100+3050200+3070000+3090000+3310000+		
01019	3320000+3410000+3450000+3460000+3470000+3490000+3510100+		
01019	3510200+3540100+3540500+3540600+3560000+3570000+3580000+		
01019	3590000+3610000+3710000+3810000+/-3480000+/-3780000-		
01019	3910000-3920100-3920200-3920300-3930000-3940100-3940500-		
01019	3940600-3950100-3950200-3950300-3950400-3950600-3950700-		
01019	3950800-3960000-3970100-3970200-3970300-3980000-4420803)	113.377.919	116.475.512
01021	Creante din operatiuni comerciale, avansuri si alte decontari (ct.2320000+		
01021	2340000+4090101+4090102+4110101+4110108+4130100+4180000+		
01021	4250000+4280102+4610101+4610109+4730109**+4810101+4810102+		
01021	4810103+4810900+4830000+4840000+4890101+		
01021	4890301-4910100-4960100+5120800) din care:	366.656.489	19.886.845
01022	Creante comerciale si avansuri (ct.2320000+2340000+4090101+		
01022	4090102+4110101+4110108+4130100+4180000+4610101-		
01022	4910100-4960100),din care:	8.882.305	15.560.911
010221	Avansuri acordate(ct.2320000+2340000+4090101+4090102)	4.794	439.947
01023	Creante bugetare (ct.4310100**+4310200**+4310300**+4310400**+		
01023	4310500**+4310600**+4310700**+4370100**+4370200**+4370300**		
01023	+4420400+4420802+4440000**+4460100**+4460200**+		
01023	4460300+4460400+4460500+4460600+4460700+4460800+4460900+4461000		



DENUMIRE INDICATORI		SOLD LA INCEPUTUL PERIOADEI	SOLD LA SFARSITUL PERIOADEI
01023	+4660401+4660402+4660500+4660900+4810101**+4810102**+		
01023	4810103**+4810900**-4970000), din care:	209.622.861	249.896.197
01024	Creantele bugetului general consolidat (ct.4630000+4640000+4650100+		
01024	4650200+4660401+4660402+4660500+4660900-4970000)	198.892.744	223.580.724
01025	Creante din operatiuni cu fonduri externe nerambursabile si fonduri de		
01025	la buget (ct.4500100+4500300+4500501+4500502+4500503+4500504+		
01025	4500505+4500700+4510100+4510300+4510500+4530100+4540100+		
01025	4540301+4540302+4540501+4540502+4540503+4540504+4550100+		
01025	4550301+4550302+4550303+4560100+4560303+4560309+4570100+		
01025	4570201+4570202+4570203+4570205+4570206+4570209+4570301+		
01025	4570302+4570309+4580100+4580301+4580302+4610103+4730103**+		
01025	4740000+4760000), din care:	7.905.446	1.688.989
01027	Imprumuturi pe termen scurt acordate (ct.2670101+2670102+2670103+		
01027	2670104+2670105+2670108+2670601+2670602+2670603+2670604+		
01027	2670605+2670609+4680101+4680102+4680103+4680104+4680105+		
01027	4680106+4680107+4680108+4680109+4690103+4690105+4690106+		
01027	4690108+4690109)		18.152.129
01030	Total creante curente (rd.21+23+25+27)	584.184.796	289.624.160
01033	Conturi la trezorerie, casa in lei. (ct.5100000+5120101+5120501+5130101+		
01033	5130301+5130302+5140101+5140301+5140302+5150101+5150103+5150		
01033	301		
01033	+5150500+5150600+5160101+5160301+5160302+5170101+5170301+51		
01033	70302		
01033	+5200100+5210100+5210300+5230000+5250101+5250102+5250301+52		
01033	50302		
01033	+5250400+5260000+5270000+5280000+5290101+5290201+5290301+52		
01033	90400		
01033	+5290901+5310101+5410101+5500101+5520000+5550101+5550400+55		
01033	70101		
01033	+5580101+5580201+5590101+5600101+5600300+5600401+5610101+56		
01033	10300		
01033	+5620101+5620300+5620401+5710100+5710300+5710400+5740101+57		
01033	40102		
01033	+5740301+5740302+5740400+5750100+5750300+5750400-7700000)	30.582.734	140.630.298
010331	Dobanda de incasat,alte valori,avansuri de trezorerie (ct.5180701+5320100+		
010331	5320200+5320300+5320400+5320500+5320600+5320800+5420100)	595.385	666.165
01035	Conturi la institutii de credit, BNR, casa in valuta (ct.5110101+5110102+		
01035	5120102+5120402+5120502+5130102+5130202+5140102+5140202+		
01035	5150102+5150202+5150302+5160102+5160202+5170102+5170202+		
01035	5290102+5290202+5290302+5290902+5310402+5410102+5410202+		
01035	5500102+5550102+5550202+5570202+5580102+5580202+5580302+		
01035	5580303+5590102+5590202+5600102+5600103+5600402+5610102+		
01035	5610103+5620102+5620103+5620402)	1.622.765	33.802.782
01040	Total disponibilitati si alte valori (rd.33+33.1+35+35.1)	32.800.884	175.099.245
01045	7.TOTAL ACTIVE CURENTE (rd.19+30+31+40+41+41.1+42)	730.363.599	581.198.917
01046	8.TOTAL ACTIVE (rd.15+45)	5.984.614.241	6.205.674.424
01052	1.Sume necurente - sume ce urmeaza a fi platite dupa o perioada		
01052	mai mare de un an (ct.2690200+4010200+4030200+4040200+		
01052	4050200+4280201+4620201+4620209+5090000), din care:	811.099	871.645
01053	Datorii comerciale (ct.4010200+4030200+4040200+4050200+		




DENUMIRE INDICATORI		SOLD LA INCEPUTUL PERIOADEI	SOLD LA SFARSITUL PERIOADEI
01053	4620201)	544.740	590.774
01054	2.Imprumuturi pe termen lung (ct.1610200+1620200+1630200+		
01054	1640200+1650200+1660201+1660202+1660203+1660204+		
01054	1670201+1670202+1670203+1670208+1670209-1690200)	1.382.219.795	1.473.224.116
01055	3.Provizioane (ct.1510201+1510202+1510203+1510204+1510208)	6.518	6.518
01058	TOTAL DATORII NECURENTE (rd.52+54+55)	1.383.037.412	1.474.102.279
01060	1.Datorii comerciale, avansuri si alte decontari (ct.2690100+4010100+		
01060	4030100+4040100+4050100+4080000+4190000+4620101+4620109+		
01060	4730109+4810101+4810102+4810103+4810900+4830000+		
01060	4840000+4890201+5090000+5120800), din care:	510.718.810	240.214.424
01061	Datorii comerciale si avansuri (ct.4010100+4030100+4040100+		
01061	4050100+4080000+4190000+4620101), din care:	157.077.834	239.450.260
01062	2.Datorii catre bugete		
01062	(ct.4310100+4310200+4310300+4310400+4310500+		
01062	4310600+4310700+4370100+4370200+4370300+4400000+4410000+		
01062	4420300+4420801+4440000+4460100+4460200+4480100+4550501+		
01062	4550502+4550503+4620109+4670100+4670200+4670300+4670400+		
01062	4670500+4670900+4730109+4810900),din care:	51.417.740	54.490.920
010631	Contributii sociale (ct.4310100+4310200+4310300+4310400+4310500+		
010631	4310600+4310700+4370100+4370200+4370300)	10.549.704	8.359.762
01065	3.Datorii din operatiuni cu Fonduri externe nerambursabile si fonduri de		
01065	la buget,alte datorii catre alte organisme internationale (ct.4500200+		
01065	4500400+4500600+4510200+4510401+4510402+4510409+4510601+		
01065	4510602+4510603+4510605+4510606+4510609+4520100+4520200+		
01065	4530200+4540200+4540401+4540402+4540601+4540602+4540603+		
01065	4550200+4550401+4550402+4550403+4550404+4550409+4560400+		
01065	4580401+4580402+4580501+4580502+4590000+4620103+4730103+		
01065	4760000)	1.146.178	314.472
01070	4.Imprumuturi pe termen scurt-sume ce urmeaza a fi platite intr-o perioada		
01070	de pana la un an (ct.5180601+5180603+5180604+5180605+5180606+		
01070	5180608+5180609+5180800+5190101+5190102+5190103+5190104+		
01070	5190105+5190106+5190107+5190108+5190109+5190110+5190180+		
01070	5190190)		18.152.129
01071	5.Imprumuturi pe termen lung - sume ce urmeaza a fi platite in cursul		
01071	exercitiului curent (ct.1610100+1620100+1630100+1640100+1650100+		
01071	1660101+1660102+1660103+1660104+1670101+1670102+1670103+		
01071	1670108+1670109+1680100+1680200+1680300+1680400+1680500+		
01071	1680701+1680702+1680703+1680708+1680709-1690100)	5.120.351	100.253
01072	6.Salariile angajatilor (ct.4210000+4230000+4260000+4270100+4270300+		
01072	4280101)	8.319.349	9.734.726
01073	7.Alte drepturi cuvenite altor categorii de persoane (pensii, indemnizatii de		
01073	somaj, burse) (ct.4220100+4220200+4240000+4260000+4270200+		
01073	4270300+4290000+4380000), din care:	539.123	661.212
01078	10.TOTAL DATORII CURENTE (rd.60+62+65+70+71+72+73+74+75)	577.261.551	323.668.136
01079	11.TOTAL DATORII (rd.58+78)	1.960.298.963	1.797.770.415
01080	12.ACTIVE NETE = TOTAL ACTIVE - TOTAL DATORII =		
01080	CAPITALURI		
01080	PROPRII (rd.80=rd.46-79=rd.90)	4.024.315.278	4.407.904.009
01084	1.Rezerve, fonduri (ct.1000000+1000101+1000201+1000202+1000301+		
01084	1000401+1000402+1010000+1020101+1020102+1020103***+		
01084	1030000+1040101+1040102+1040103***+1050100+1050200+1050300		



	DENUMIRE INDICATORI	SOLD LA INCEPUTUL PERIOADEI	SOLD LA SFARSITUL PERIOADEI
01084	+1050400+1050500+/-1060000+1320000+1330000)	3.099.323.439	3.140.937.019
01085	2.Rezultatul reportat (ct.1170000-sold creditor)	492.156.112	878.562.190
01087	4.Rezultatul patrimonial al exercitiului (ct.1210000-sold creditor)	432.835.727	388.404.800
01090	6.TOTAL CAPITALURI PROPRII (rd.84+85-86+87-88)	4.024.315.278	4.407.904.009

Conducatorul institutiei

Conducatorul compartimentului  
financiar- contabil




## DISPONIBIL DIN MIJLOACE CU DESTINATIE SPECIALA

30.6.2023

- lei -

DENUMRE INDICATORI	COD	DISPONIBIL LA INCEPUTUL ANULUI	INCASARI	PLATI	DISPONIBIL LA SFARSITUL PERIOADEI
TOTAL (rd.02 la 15)	05001	162.275	58.666.207	5.231.670	53.596.812
- Sume primite ca donatii si sponsorizari (ct.5500101,ct.5500102/analitice distincte)	05002				
	05002	4.950			4.950
- Garantii materiale retinute gestionarilor conform Legii nr.22/1969	05003				
	05003				
(ct.5500101,ct.5500102/analitice distincte)	05003	157.325	58.666.207	5.231.670	53.591.862

Conducatorul institutiei



Conducatorul compartimentului  
financiar-contabil






## SITUATIA FLUXURILOR DE TREZORERIE

30.6.202

pag.: 1 - lei -

COD	DENUMIRE INDICATORI	Total	Casa in valuta	Alte disponibilitati
4002	1. Incasari	461.023.675		461.023.675
4003	2. Plati	428.843.658		428.843.658
4004	3. Numerar net din activitatea operationala (rd.02-rd.03)	32.180.017		32.180.017
4013	IV CRESTEREA (DESCRESTEREA) NETA DE NUMERAR SI ECHIVALENT DE NUMERAR (rd.04+rd.08+rd.12)	32.180.017		32.180.017
4014	V NUMERAR SI ECHIVALENT DE NUMERAR LA INCEPUTUL PERIOADEI	1.622.765		1.622.765
4017	VI NUMERAR SI ECHIVALENT DE NUMERAR LA FINELE PERIOADEI(rd.13+14+15-16)	33.802.782		33.802.782

Conducatorul institutiei



Conducatorul compartimentului financiar- contabil





SITUATIA FLUXURILOR DE TREZORERIE

30.6.2023

pag: 1 - lei -

INDICATORI	Total	Casa ct. 5310101	Buget de stat ct. 5200100/7700000	Buget local ct. 5210100/7700000	Buget asigurari sociale de stat ct. 5250101+5250102/7700000	Buget asigurari pentru somaj ct. 5740101+5740102/7700000	Buget Fond national unic de asigurari sociale de sanatate ct. 5710100/7700000	Buget Fond pentru mediu ct. 5750100/7700000	Buget trezoreria statului ct. 5240100/7700000	Buget instituti publice finantate integral din venituri proprii ct. 5600101/7700000	Buget instituti publice finantate din venituri proprii si subventii ct. 5610101/7700000	Buget activitati finantate din venituri proprii si buget activitati de privatizare ct. 5620101/7700000	Buget imprumuturi interne si externe ct. 5130101+5140101+5160101+5170101/7700000	Buget fonduri externe nerambursabile (sursa D) ct. 5150103/7700000	Alte disponibilitati (ct.5XX)
002 1. Incasari	957.451.692	6.105.591		787.600.338						29.023.712		9.965.087			124.436.544
003 2. Plati	538.248.421	6.098.041		449.091.269						5.827.703		8.653.918			72.377.490
004 3. Numerar net din activitatea operationala (rd.02-rd.03)	419.203.271	7.530		341.909.069						24.056.009		1.113.169			52.079.454
007 2. Plati	325.936.794			219.270.125						3.096.228		4.165	98.666.284		
008 3. Numerar net din activitatea de investitii (rd.06-07)	-325.036.794			-219.270.125						-7.096.228		-4.165	-98.666.284		
010 1. Incasari	118.341.011			16.214.241						1.117.928		819.960	160.188.882		
011 2. Plati	84.286.804			77.773.761						6.513.698					
012 3. Numerar net din activitatea de finantare (rd.10-rd.11)	34.054.207			-61.559.524						-5.395.118		819.960	160.188.882		
013 IV.CRESTEREA (DESCRESTEREA) NETA DE NUMERAR SI ECHIVALENT DE NUMERAR (rd.04+rd.08+rd.12)	128.228.684	7.530		61.979.480						11.604.676		1.920.964	1.522.508		52.079.454
014 V. NUMERAR SI ECHIVALENT DE NUMERAR LA INCEPUTUL ANULUI	30.542.734			17.662.900						1.117.928		4.007.337	20.991		7.753.678
0142 -sume utilizate/transferate din excedentul anului precedent	18.152.129			16.214.241						1.117.928		819.960			
0143 Sume transferate din disponibilul neutilizat la finele anului precedent	20.991												20.991		
015 VI NUMERAR SI ECHIVALENT DE NUMERAR LA SFARSITUL PERIOADEI (rd.13+rd.14+rd.14.1-rd.14.2-rd.14.3)	140.630.270	7.530		62.548.099						11.604.676		5.114.241	1.522.508		59.833.132

Conducatorul institutiei



Conducatorul compartimentului financiar-contabil



Viza trezoreriei



Situatia activelor si datoriilor institutiilor publice  
din administratia locala  
30.6.2023

pag.: 1 - lei -

COD	DENUMIRE INDICATORI	Sold la inceputul anului	Sold la sfarsitul perioadei
18004	Numerar in lei in casieria institutiilor publice locale si ale institutiilor		
18004	publice de subordonare locala,(ct.5310101)		7.550
18005	Disponibilitati in lei ale institutiilor publice locale si ale institutiilor publice de		
18005	subordonare locala, la trezorerii (ct.5100000+5120101+5120501+5150101+		
18005	5150103+5150500+5150600+5160101+5160301+5160302+5170101+5170301		
18005	+5170302+5210100+5210300+5280000+5290201+5290301+5290400+5290901		
18005	+5410101+5500101+ 5520000+5550101+5570101+5580101+5580201+5600101		
18005	+5600300+5610101+5610300+5620101+5620300-7700000), din care:	30.582.734	140.622.748
180051	Disponibilitati in lei din imprumuturi interne si externe contractate de autoritatile		
180051	administratiei publice locale (ct.5160101)		47.290.254
18008	Total (in baze cash) (rd.04+05)	30.582.734	140.630.298
18010	Total (in baze accrual)(rd.08+09)	30.582.734	140.630.298
18022	Avansuri de trezorerie, acordate in lei (ct.5420100)	347	1.522
18023	Alte valori		
	(ct.5320100+5320200+5320300+5320400+5320500+5320600+5320800)	595.038	664.643
18032	Disponibilitati ale institutiilor publice locale si ale institutiilor de subordonare		
18032	locala la institutiile de credit rezidente (ct.5110101+5110102+5120102+5120402+		
18032	5120502+5150102+5150202+5160102+5160202+5170102+5170202+5290202+		
18032	5290302+5290902+5500102+5550102+5550202+5570202+5580102+5580302+		
18032	5600102+5600103+5610102+5610103+5620102+5620103), din care:	1.622.765	28.816.621
18036	Total (in baze cash) (rd.32+35)	1.622.765	28.816.621
18038	Total (in baze accrual) (rd.36+37)	1.622.765	28.816.621
18039	Depozite ale institutiilor publice la institutiile de credit rezidente		
18039	(ct.5150302+5600402+5620402)		4.986.161
18041	Total (in baze accrual) (rd.39+40)		4.986.161
18051	Disponibilitati ale institutiilor publice aflate la alti rezidenti (terti) (ct.4610109+		
18051	4610209+2670108+2670208)	7.935.847	4.365.425
18052	Total (in baze cash) (rd.51)	7.935.847	4.365.425
18131	Actiuni necotate detinute de autoritatile locale la societati nefinanciare		
18131	(ct.2600200-2960102)(S11)	7.685.807	7.685.807
18134	Total (la valoarea contabila neta (la valoarea de intrare mai putin		
18134	ajustarile cumulate pentru pierderea de valoare) (rd.131+132+133)	7.685.807	7.685.807
18157	Creante comerciale necurente legale de livrari de bunuri si servicii de catre		
18157	autoritatile locale sau de institutii subordonate acestora (ct.4110201+4110208+		
18157	4130200+4610201-4910200-4960200) Total (rd.158+159+160+164) din care:	1.600.958	1.061.404
18159	- de la societati nefinanciare (S11),	1.600.958	1.061.404
18165	Creante comerciale curente legate de livrari de bunuri si servicii de catre autoritatile		
18165	locale sau de institutii subordonate acestora(ct.2320000+2340000+4090101+		
18165	4090102+4110101+4110108+4130100+4180000+4610101-4910100-4960100)		
18165	Total(rd.166+167+168+172)din care de la:	8.882.305	15.560.911
18167	-de la societati nefinanciare (S11)	8.882.305	15.560.911
18176	1.Creante ale bugetului local (ct.4640000-4970000). Total (rd.177+178+179+183),		
18176	din care:	198.892.744	223.580.724
18177	- de la gospodariile populatie (S14)	198.892.744	223.580.724
18185	Total creante (rd.176+184)	198.892.744	223.580.724
18191	Sume de primit de la Autoritatea de Certificare / Autoritatile de Management /		
18191	Agentiile de Plati - FONDURI EXTERNE NERAMBURSABILE		
	POSTADERARE		
18191	(ct.4580301)	6.406.118	1.204.782






COD	DENUMIRE INDICATORI	Sold la inceputul anului	Sold la sfarsitul perioadei
18192	Sume de primit de la Autoritatea de Certificare / Autoritatile de Management /		
18192	Agentiile de Plati - FONDURI DE LA BUGET (ct.4580302)	1.415.092	399.951
18203	1.Sume datorate tertilor reprezentand garantii si cautiuni aflate in conturile		
18203	institutiilor publice (ct.4280101+4280201+4620101+4620109).Total (rd.204+205+		
18203	206), din care:	3.775.741	1.032.848
18204	- salariatilor (gospodariile populatiei)(S143)	3.567.503	812.088
18206	- institutiilor publice, din care: (rd.207+208+209)	208.238	220.760
18209	- Fonduri de securitate sociala (S1314)	208.238	220.760
18262	Credite pe termen scurt contractate de autoritatile locale si institutii din subordinea		
18262	acestora (ct.1620100+1630100+1670101+1670103+ 1670109+5190101+		
18262	5190102+5190106+5190180). Total (rd.263+264+265+265.1),		
18262	din care acordate de:	5.120.351	100.253
18263	- Societati care accepta depozite, exclusiv banca centrala (S122)	5.120.351	100.253
182671	Sume primite din excedentul anului precedent pentru acoperirea golurilor temporare		
182671	de		
182671	casa si pentru finantarea cheltuielilor sectiunii de dezvoltare		
182671	(ct.5190107+5190190)		18.152.129
18268	Total(in baze cash)(rd.262+266+267+267.1)	5.120.351	18.252.382
18275	Total (in baze accrual) (cash+dobanzi) (rd.268+274)	5.120.351	18.252.382
18286	Credite pe termen lung primite (contractate, garantate, asimilate,etc)		
18286	de institutiile publice locale (ct.1620200+1630200+1670201+1670202+		
18286	1670203+1670209).Total (rd.287+288+289+289.1) din care acordate de:	1.382.219.795	1.473.224.116
18287	- Societati care accepta depozite, exclusiv banca centrala (S122)	29.707.248	82.605.876
182891	- Administratia centrala (exclusiv fondurile de securitate sociala) (S1311)		
182891	Credite pe termen lung primite din venituri din privatizare de catre		
182891	institutii publice din administratia locala (ct.1620200+1670203)	1.352.512.547	1.390.618.240
18290	Total (in baze cash)(rd.286)	1.382.219.795	1.473.224.116
18312	Datorii comerciale necurente legale de livrari de bunuri si servicii (ct.4010200+		
18312	4030200+4040200+4050200+4620201). Total (rd.313+314+318+319),		
18312	din care catre:	544.740	590.774
18313	- Societati nefinanciare(S11)	544.740	590.774
18320	Datorii comerciale curente legate de livrari de bunuri si servicii (ct.4010100+		
18320	4030100+ 4040100+4050100+4080000+4190000+4620101).		
18320	Total (rd.321+322+326+327) din care catre:	157.077.834	239.450.260
18321	-Societati nefinanciare (S11)	157.077.834	239.450.260
18331	Datoriile institutiilor publice din administratia locala catre bugete (ct.4310100+		
18331	4310200+4310300+4310400+4310500+4310600+4310700+4370100+4370200+		
18331	4370300+4420300+4420801+4440000+4460100+4460200+4480100)	45.548.459	42.862.151
18332	Salariile angajatilor (ct.4210000+4230000+4260000+4270100+4270300+		
18332	4280101)	8.319.349	9.734.726
18333	Alte drepturi cuvenite altor categorii de persoane (ct.4260000+4270200+4270300+		
18333	4290000+4380000)	539.123	661.212
18335	Total (rd.331+332+333+334)	54.406.931	53.258.089
18341	Avansuri primite de la Autoritatile de Certificare / Autoritatile de Management /		
18341	Agentiile de Plati - FORNDURI EXTERNE NERAMBURSABILE		
18341	POSTADERARE		
18341	SI FONDURI DE LA BUGET(ct.4580501+4580502)	1.146.178	314.472
183421	Provizioane necurente (ct.1510201+1510202+1510203+1510204+1510208), din		
183421	care:	6.518	6.518
183424	Provizioane necurente,constituite conform Legii nr.85/2016,privind plata		
183424	diferentelor		
183424	salariale cuvenite personalului didactic din invatamantul de stat pentru perioada		



COD	DENUMIRE INDICATORI	Sold la inceputul anului	Sold la sfarsitul perioadei
183424	octombrie 2008 -13 mai 2009 (in soldul ct.1510203)	6.518	6.518

Conducatorul institutiei



Conducatorul compartimentului financiar-contabil





## CONTUL DE REZULTAT PATRIMONIAL

30.6.2023

pag.: 1 - lei -

COD	DENUMIRE INDICATORI	An precedent	An curent
2002	1.Venituri din impozite, taxe, contributi de asigurari si alte venituri ale bugetelor		
2002	(ct.7300100+7300201+7300202+7300203+7310100+7310200+7320100+		
2002	7330000+7340000+7350100+7350200+7350300+7350400+7350500+		
2002	7350601+7350602+7360100+7390000+7450100+ 7450200+7450300+7450400+		
2002	7450500+7450700+7450900+7460100+7460200+7460300+7460900)	607.020.386	760.955.591
2003	2.Venituri din activitati economice		
2003	(ct.7210000+7220000+7510100+7510200+/-7090000*/+7090100/-7090200)	9.612.082	11.952.529
2004	3.Finantari, subventii, transferuri, alocatii bugetare cu destinatie speciala		
2004	(ct.7510500+7710000+7720100+7720200+7740100+7740200+7750000+		
2004	7760000+7780000+7790101+7790109)	45.003.783	182.653.384
2005	4.Alte venituri operationale (ct.7140000+7180000+7500000+7500100+7500200		
2005	+7510300+7510400+7810200+7810300+7810401+7810402+7770000)	16.855.184	31.953.102
2006	TOTAL VENITURI OPERATIONALE (rd.02+03+04+05)	678.491.435	987.514.606
2008	1.Salarii si contributiile sociale aferente angajatilor		
2008	(ct.6410000+6420000+6450100+		
2008	6450200+6450300+6450400+6450500+6450600+6450700+6450800+6460000+		
2008	6470000)	85.292.420	92.185.652
2009	2.Subventii si transferuri (ct.6700000+6710000+6720000+6730000+6740000+		
2009	6750000+6760000+6770000+6780000+6790000)	46.415.887	65.167.718
2010	3.Stocuri, consumabile, lucrari si servicii executate de terti (ct.6010000+6020100+		
2010	6020200+6020300+6020400+6020500+6020600+6020700+6020800+6020900+		
2010	6030000+6060000+6070000+6080000+6090000+6100000+6110000+6120000+		
2010	6130000+6140000+6220000+6230000+6240100+6240200+6260000+6270000+		
2010	6280000+6290100)	234.958.465	274.230.253
2011	4.Cheltuieli de capital, amortizari si provizioane (ct.6810100+		
2011	6810200+6810300+6810401+6810402+6820101+6820109+		
2011	6820200+6890100+6890200)	3.874.993	2.693.311
2012	5. Alte cheltuieli operationale (ct.6350100+6540000+6580101+6580109)	300.468.415	121.852.857
2012	TOTAL CHELTUIELI OPERATIONALE (rd.08+09+10+11+12)	671.010.180	556.129.791
2015	- EXCEDENT (rd.06-rd.13)	7.481.255	431.384.815
2017	IV.VENITURI FINANCIARE		
2017	(ct.7630000+7640000+7650100+7650200+7660000+		
2017	7670000+7680000+7690000+7860300+7860400)	441.568	126.601
2018	V. CHELTUIELI FINANCIARE		
2018	(ct.6630000+6640000+6650100+6650200+6660000+		
2018	6670000+6680000+6690000+6860300+6860400+6860800)	18.914.124	43.106.616
2021	- DEFICIT (rd.18-rd.17)	18.472.556	42.980.015
2023	- EXCEDENT (rd.15+20-16-21)	282.098.583	567.518.737
2024	- DEFICIT (rd.16+21-15-20)	293.089.884	179.113.937
2025	VIII. VENITURI EXTRAORDINARE (ct.7910000)	2.141.975	
2028	- EXCEDENT (rd.25-rd.26)	2.141.975	
20292	- EXCEDENT (rd.23+28-24-201)		388.404.800
20293	- DEFICIT (rd.24+29-23-28)	8.849.326	
2031	- EXCEDENT (rd.29-29.4)		388.404.800
2032	- DEFICIT (rd.29.3+29.4)	8.849.326	

Co

Conducatorul comp  
financiar- conta







Capi- tol	Sub- capi- tol	Pa- ra- graf	Gru- pa / Titlu	Ar- ti- col	Ali- ne- at	Denumire indicator	Credite de angajament		Credite bugetare		Angajamente bugetare	Angajamente legale	Plati efectuate	Angajamente legale de platit	Cheltuieli efective
							aprobat la finele perioadei de raportare	trimestriale cumulate	aprobat la finele perioadei de raportare	trimestriale cumulate					
A						B	1	2	3	4	5	6	7	8=6-7	9
						imprumuturilor interne			1.700.000	1.700.000	1.086.869	1.086.869	1.086.869		1.086.738
	20		25			Cheltuieli judiciare si extrajudiciare derivate din actiuni in reprezentarea intereselor statului, potrivit dispozitiilor legale			200	200					200
	20		30			Alte cheltuieli			813.500	561.500	412.174	412.174	163.597	248.577	142.460
	20		30	01		Reclama si publicitate			46.500	46.500					
	20		30	03		Prime de asigurare non-viata			8.000	8.000	1.347	1.347	1.347		1.347
	20		30	04		Chirii			198.500	153.500	177.996	177.996	88.998	88.998	74.788
	20		30	30		Alte cheltuieli cu bunuri si servicii			560.500	353.500	232.831	232.831	73.252	159.579	66.325
	30					TITLUL III DOBANZI			16.000.000	13.500.000	6.513.039	6.513.039	6.513.039		1.526.878
	30		01			Dobanzi aferente datoriei publice interne			16.000.000	13.500.000	6.513.039	6.513.039	6.513.039		1.526.878
	30		01	02		Dobanzi aferente creditelor interne garantate			16.000.000	13.500.000	6.513.039	6.513.039	6.513.039		1.526.878
	84					PLATI EFECTUATE IN ANII PRECEDENTI SI RECUPERATE IN ANUL CURENT					-380.080	-380.080	-380.080		
	85					Titlul XXI PLATI EFECTUATE IN ANII PRECEDENTI SI RECUPERATE IN ANUL CURENT					-380.080	-380.080	-380.080		
	85		01			Plati efectuate in anii precedenti si recuperate in anul curent					-380.080	-380.080	-380.080		
	85		01	01		Plati efectuate in anii precedenti si recuperate in anul curent (SF)					-380.080	-380.080	-380.080		
6510						INVATAMANT			32.486.270	20.164.550	17.094.554	17.085.393	8.786.930	8.298.463	8.667.054
	01					CHELTUIELI CURENTE			32.486.270	20.164.550	17.094.554	17.085.393	8.786.930	8.298.463	8.667.054
	10					TITLUL I CHELTUIELI DE PERSONAL			4.085.180	3.078.160	2.325.871	2.325.871	1.049.766	1.276.105	971.773



Capi- tol	Sub- capi- tol	Pa- ra- graf	Gru- pa / Titlu	Ar- ti- col	Ali- ne- at	Denumire indicator	Credite de angajament		Credite bugetare		Angajamente bugetare	Angajamente legale	Plati efectuate	Angajamente legale de platit	Cheltuieli efective
							aprobate la finele perioadei de raportare	trimestriale cumulate	aprobate la finele perioadei de raportare	trimestriale cumulate					
A						B	1	2	3	4	5	6	7	8=6-7	9
			10	01		Cheltuieli salariale in bani			3 925.480	2 966.620	2.255.915	2.255.915	1.022.153	1.233.762	943.006
			10	01	01	Salarii de baza			995.000	815.000	660.000	660.000	186.498	473.502	183.424
			10	01	10	Fond pentru posturi ocupate prin cumul			94.000	70.000	94.000	94.000	38.949	55.051	42.024
			10	01	11	Fond aferent platii cu ora			2 782.280	2 027.420	1 501.915	1 501.915	796.706	705.209	717.558
			10	01	17	Indemnizatii de hrana			54.200	54.200					
			10	02		Cheltuieli salariale in natura			21.750	21.750	10.000	10.000	8.200	1.800	8.200
			10	02	06	Vouchere de vacanta			21.750	21.750	10.000	10.000	8.200	1.800	8.200
			10	03		Contributii			137.950	89.790	59.956	59.956	19.413	40.543	20.567
			10	03	07	Contributia asiguratorie pentru munca			137.950	89.790	59.956	59.956	19.413	40.543	20.567
			20			TITLUL II BUNURI SI SERVICII			28.401.090	17.086.390	14.768.683	14.759.522	7.737.164	7.022.358	7.695.281
			20	01		Bunuri si servicii			1 881.300	1 332.340	704.107	704.106	141.625	562.481	180.292
			20	01	01	Furnituri de birou			89.310	51.920	30.350	30.350	574	29.776	11.932
			20	01	02	Materiale pentru curatenie			161.660	141.630	127.630	127.630	7.446	120.184	45.080
			20	01	05	Carburanti si lubrifianti			2.000	2.000					
			20	01	07	Transport			6.500	6.300					
			20	01	08	Posta, telecomunicatii, radio, tv, internet			4.200	4.000	950	950		950	
			20	01	09	Materiale si prestari de servicii cu caracter functional			45.990	17.760	73	72		72	
			20	01	30	Alte bunuri si servicii pentru intretinere si functionare			1 571.640	1 108.730	545.104	545.104	133.605	411.499	123.280
			20	02		Reparatii curente			1 129.000	500.000	50.000	50.000		50.000	
			20	03		Hrana			24.410.990	14 529 570	13 785.012	13.775.852	7 567 766	6.208.086	7 492.398
			20	03	01	Hrana pentru oameni			24 410.990	14 529 570	13 785.012	13.775.852	7 567 766	6.208.086	7 492.398
			20	04		Medicamente si materiale sanitare			11.000	11.000	1.000	1.000		1.000	
			20	04	01	Medicamente			11.000	11.000	1.000	1.000		1.000	



Capi- tol	Sub- capi- tol	Pa- ra- graf	Gru- pa / Titlu	Ar- ti- col	Ali- ne- at	Denumire indicator	Credite de angajament		Credite bugetare		Angajamente bugetare	Angajamente legale	Plati efectuate	Angajamente legale de platit	Cheltuieli efective
							aprobate la finele perioadei de raportare	trimestriale cumulate	aprobate la finele perioadei de raportare	trimestriale cumulate					
A						B	1	2	3	4	5	6	7	8=6-7	9
			20	05		Bunuri de natura obiectelor de inventar			708.650	464.790	207.184	207.184	11.794	195.390	
			20	05	01	Uniforme si echipament			43.000	11.500	30.000	30.000		30.000	
			20	05	03	Lenjerie si accesorii de pat			123.120	53.120	70.000	70.000		70.000	
			20	05	30	Alte obiecte de inventar			542.530	400.170	107.184	107.184	11.794	95.390	
			20	06		Deplasari, detasari, transferari			152.150	147.690	6.380	6.380	3.476	2.904	12.591
			20	06	01	Deplasari interne, detasari, transferari			72.150	67.690	6.380	6.380	3.476	2.904	12.585
			20	06	02	Deplasari in strainatate			80.000	80.000					6
			20	11		Carti, publicatii si materiale documentare			7.500	7.500	5.000	5.000	2.503	2.497	
			20	13		Pregatire profesionala			25.000	25.000					
			20	30		Alte cheltuieli			75.500	68.500	10.000	10.000	10.000		10.000
			20	30	01	Reclama si publicitate			6.500	6.500					
			20	30	04	Chirii			18.500	13.500					
			20	30	30	Alte cheltuieli cu bunuri si servicii			50.500	48.500	10.000	10.000	10.000		10.000
6710						CULTURA, RECREERE SI RELIGIE			28.000	28.000	19.000	19.000		19.000	
			01			CHELTUIELI CURENTE			28.000	28.000	19.000	19.000		19.000	
			20			TITLUL II BUNURI SI SERVICII			28.000	28.000	19.000	19.000		19.000	
			20	01		Bunuri si servicii			22.000	22.000	13.000	13.000		13.000	
			20	01	01	Furnituri de birou			5.000	5.000	5.000	5.000		5.000	
			20	01	02	Materiale pentru curatenie			3.000	3.000	3.000	3.000		3.000	
			20	01	09	Materiale si prestari de servicii cu caracter functional			5.000	5.000	5.000	5.000		5.000	
			20	01	30	Alte bunuri si servicii pentru intretinere si functionare			9.000	9.000					
			20	05		Bunuri de natura obiectelor de inventar			6.000	6.000	6.000	6.000		6.000	
			20	05	30	Alte obiecte de inventar			6.000	6.000	6.000	6.000		6.000	





Capi- tol	Sub- capi- tol	Pa- ra- graf	Gru- pa / Titlu	Ar- ti- col	Ali- ne- at	Denumire indicator	Credite de angajament		Credite bugetare		Angajamente bugetare	Angajamente legale	Plati efectuate	Angajamente legale de platit	Cheltuieli efective
							aprobat la finele perioadei de raportare	trimestriale cumulate	aprobat la finele perioadei de raportare	trimestriale cumulate					
A						B	1	2	3	4	5	6	7	8=6-7	9
6810						ASIGURARI SI ASISTENTA SOCIALA			945.000	464.000	124.159	124.159	66.988	57.171	54.479
	01					CHELTUIELI CURENTE			945.000	464.000	124.159	124.159	66.988	57.171	54.479
	20					TITLUL II BUNURI SI SERVICII			945.000	464.000	124.159	124.159	66.988	57.171	54.479
	20	01				Bunuri si servicii			445.000	265.000	85.870	85.870	33.788	52.082	30.593
	20	01	01			Furnituri de birou			25.000	17.000	1.202	1.202	1.202		2.234
	20	01	02			Materiale pentru curatenie			110.000	45.000	21.980	21.980	6.640	15.340	1.545
	20	01	03			Incalzit, iluminat si forta motrica			100.000	85.000	18	18	18		20
	20	01	04			Apa, canal si salubritate			45.000	30.000	9.743	9.743	4.197	5.546	4.196
	20	01	05			Carburanti si lubrifianti			5.000	2.000					
	20	01	06			Piese de schimb			25.000	15.000	1.945	1.945	1.945		1.765
	20	01	07			Transport			2.000	2.000					
	20	01	08			Posta, telecomunicatii, radio, tv, internet			20.000	9.000	10.247	10.247	4.864	5.383	4.864
	20	01	09			Materiale si prestari de servicii cu caracter functional			33.000	15.000	309	309	308	1	1.355
	20	01	30			Alte bunuri si servicii pentru intretinere si functionare			80.000	45.000	40.426	40.426	14.614	25.812	14.614
	20	02				Reparatii curente			190.000	70.000	477	477	477		915
	20	03				Hrana			15.000	13.000	687	687	687		573
	20	03	01			Hrana pentru oameni			15.000	13.000	687	687	687		573
	20	04				Medicamente si materiale sanitare			60.000	35.000	20.493	20.493	20.493		11.003
	20	04	04			Dezinfectanti			60.000	35.000	20.493	20.493	20.493		11.003
	20	05				Bunuri de natura obiectelor de inventar			145.000	40.000	4.285	4.285	4.285		
	20	05	01			Uniforme si echipament			35.000	5.000					
	20	05	03			Lenjerie si accesorii de pat			60.000	15.000					
	20	05	30			Alte obiecte de inventar			50.000	20.000	4.285	4.285	4.285		



Capi- tol	Sub- capi- tol	Pa- ra- graf	Gru- pa / Titlu	Ar- ti- col	Ali- ne- at	Denumire indicator	Credite de angajament		Credite bugetare		Angajamente bugetare	Angajamente legale	Plati efectuate	Angajamente legale de platit	Cheltuieli efective
							aprobate la finele perioadei de raportare	trimestriale cumulate	aprobate la finele perioadei de raportare	trimestriale cumulate					
A						B	1	2	3	4	5	6	7	8=6-7	9
			20	06		Deplasari, detasari, transferari			6.000	5.000	50	50	50		50
			20	06	01	Deplasari interne, detasari, transferari			6.000	5.000	50	50	50		50
			20	11		Carti, publicatii si materiale documentare			5.000	2.000	1.785	1.785	893	892	892
			20	12		Consultanta si expertiza			30.000	10.000					
			20	13		Pregatire profesionala			10.000	5.000					
			20	14		Protectia muncii			29.000	14.000	9.161	9.161	4.964	4.197	9.102
			20	30		Alte cheltuieli			10.000	5.000	1.351	1.351	1.351		1.351
			20	30	30	Alte cheltuieli cu bunuri si servicii			10.000	5.000	1.351	1.351	1.351		1.351
8410						TRANSPORTURI			33.051.290	26.400.200	18.078.565	18.078.565	12.340.742	5.737.823	6.998.720
			01			CHELTUIELI CURENTE			33.051.290	26.400.200	18.458.645	18.458.645	12.720.822	5.737.823	6.998.720
			10			TITLUL I CHELTUIELI DE PERSONAL			2.513.000	1.508.000	2.345.000	2.345.000	1.004.199	1.340.801	1.030.502
			10	01		Cheltuieli salariale in bani			2.458.000	1.473.000	2.290.000	2.290.000	982.174	1.307.826	1.007.825
			10	01	01	Salarii de baza			2.150.000	1.300.000	2.150.000	2.150.000	946.727	1.203.273	974.790
			10	01	05	Sporuri pentru conditii de munca			168.000	88.000					
			10	01	06	Alte sporuri			20.000	10.000	20.000	20.000		20.000	
			10	01	17	Indemnizatii de hrana			80.000	50.000	80.000	80.000	26.726	53.274	26.535
			10	01	30	Alte drepturi salariale in bani			40.000	25.000	40.000	40.000	8.721	31.279	6.500
			10	03		Contributii			55.000	35.000	55.000	55.000	22.025	32.975	22.677
			10	03	07	Contributia asiguratorie pentru munca			55.000	35.000	55.000	55.000	22.025	32.975	22.677
			20			TITLUL II BUNURI SI SERVICII			14.538.290	11.392.200	9.600.606	9.600.606	5.203.584	4.397.022	4.441.340
			20	01		Bunuri si servicii			9.544.090	7.038.000	6.500.555	6.500.555	3.156.987	3.343.568	3.005.331
			20	01	01	Furnituri de birou			5.000	5.000					1.599
			20	01	02	Materiale pentru curatenie			8.000	8.000					239
			20	01	03	Incalzit, iluminat si forta motrica			600.000	400.000	289.765	289.765	289.158	607	227.199
			20	01	04	Apa, canal si salubritate			4.000	4.000	1.594	1.594	1.594		1.469



Capi- tol	Sub- capi- tol	Pa- ra- graf	Gru- pa / Titlu	Ar- ti- col	Ali- ne- at	Denumire indicator	Credite de angajament		Credite bugetare		Angajamente bugetare	Angajamente legale	Plati efectuate	Angajamente legale de platit	Cheltuieli efective
							aprobat la finele perioadei de raportare	trimestriale cumulate	aprobat la finele perioadei de raportare	trimestriale cumulate					
A						B	1	2	3	4	5	6	7	8=6-7	9
			20	01	05	Carburanti si lubrifianti			9.000	9.000					
			20	01	08	Posta, telecomunicatii, radio, tv, internet			712.000	412.000	367.914	367.914	273.590	94.324	234.076
			20	01	09	Materiale si prestari de servicii cu caracter functional			3.180.800	2.000.000	2.682.442	2.682.442	1.124.516	1.557.926	1.075.080
			20	01	30	Alte bunuri si servicii pentru intretinere si functionare			5.025.290	4.200.000	3.158.840	3.158.840	1.468.129	1.690.711	1.465.669
			20	02		Reparatii curente			45.000	45.000	31.079	31.079	22.862	8.217	19.212
			20	05		Bunuri de natura obiectelor de inventar			1.020.000	1.020.000	214.302	214.302	214.302		
			20	05	01	Uniforme si echipament			1.000	1.000					
			20	05	30	Alte obiecte de inventar			1.019.000	1.019.000	214.302	214.302	214.302		
			20	12		Consultanta si expertiza			1.484.000	1.084.000	1.360.308	1.360.308	567.768	792.540	196.200
			20	13		Pregatire profesionala			2.000	2.000					
			20	14		Protectia muncii			15.000	15.000	6.670	6.670	2.550	4.120	2.550
			20	24		Comisioane si alte costuri aferente imprumuturilor			1.700.000	1.700.000	1.086.869	1.086.869	1.086.869		1.086.738
			20	24	02	Comisioane si alte costuri aferente imprumuturilor interne			1.700.000	1.700.000	1.086.869	1.086.869	1.086.869		1.086.738
			20	25		Cheltuieli judiciare si extrajudiciare derivate din actiuni in reprezentarea intereselor statului, potrivit dispozitiilor legale			200	200					200
			20	30		Alte cheltuieli			728.000	488.000	400.823	400.823	152.246	248.577	131.109
			20	30	01	Reclama si publicitate			40.000	40.000					
			20	30	03	Prime de asigurare non-viata			8.000	8.000	1.347	1.347	1.347		1.347
			20	30	04	Chirii			180.000	140.000	177.996	177.996	88.998	88.998	74.788



Capi- tol	Sub- capi- tol	Pa- ra- graf	Gru- pa / Titlu	Ar- ti- col	Ali- ne- at	Denumire indicator	Credite de angajament		Credite bugetare		Angajamente bugetare	Angajamente legale	Plati efectuate	Angajamente legale de platit	Cheltuieli efective
							aprobate la finele perioadei de raportare	trimestriale cumulate	aprobate la finele perioadei de raportare	trimestriale cumulate					
A						B	1	2	3	4	5	6	7	8=6-7	9
			20	30	30	Alte cheltuieli cu bunuri si servicii			500.000	300.000	221.480	221.480	61.901	159.579	54.974
			30			TITLUL III DOBANZI			16.000.000	13.500.000	6.513.039	6.513.039	6.513.039		1.526.878
			30	01		Dobanzi aferente datoriei publice interne			16.000.000	13.500.000	6.513.039	6.513.039	6.513.039		1.526.878
			30	01	02	Dobanzi aferente creditelor interne garantate			16.000.000	13.500.000	6.513.039	6.513.039	6.513.039		1.526.878
			84			TITLUL XV PLATI EFECTUATE IN ANII PRECEDENTI SI RECUPERATE IN ANUL CURENT					-380.080	-380.080	-380.080		
			85			Titlul XXI PLATI EFECTUATE IN ANII PRECEDENTI SI RECUPERATE IN ANUL CURENT					-380.080	-380.080	-380.080		
			85	01		Plati efectuate in anii precedenti si recuperate in anul curent					-380.080	-380.080	-380.080		
			85	01	01	Plati efectuate in anii precedenti si recuperate in anul curent (SF)					-380.080	-380.080	-380.080		
9910	96					excedent/deficit sect funct			-8.447.620	-9.540.860			13.468.685		



Conducatorul compartimentului  
financiar-contabil





MUNICIPIUL BUCURESTI

CONTUL DE EXECUTIE AL INSTITUTIILOR PUBLICE FINANTATE  
DIN VENITURI PROPRII SI SUBVENTII DIN BUGETUL LOCAL - CHELTUIELI  
30.6.2023

Pag. 1 - lei-

Capi- tol	Sub- capi- tol	Pa- ra- graf	Gru- pa / Titlu	Ar- ti- col	Ali- ne- at	Denumire indicator	Credite de angajament		Credite bugetare		Angajamente bugetare	Angajamente legale	Plati efectuate	Angajamente legale de platit	Cheltuieli efective
							aprobat la finele perioadei de raportare	trimestriale cumulate	aprobat la finele perioadei de raportare	trimestriale cumulate					
A						B	1	2	3	4	5	6	7	8=6-7	9
5010						TOTAL CHELTUIELI DIN VENITURI PROPRII SI SUBVENTII			80.139.270	60.500.460	43.734.088	43.724.927	28.295.045	15.429.882	16.076.423
6510						INVATAMANT			32.902.270	20.580.550	17.094.554	17.085.393	8.786.930	8.298.463	8.682.949
	03					Invatamant prescolar si primar			26.230.570	16.065.990	13.882.496	13.873.335	7.497.514	6.375.821	7.320.327
		01				Invatamant prescolar			20.162.800	11.897.140	10.627.332	10.618.172	6.358.746	4.259.426	6.272.546
		02				Invatamant primar			6.067.770	4.168.850	3.255.164	3.255.163	1.138.768	2.116.395	1.047.781
	04					Invatamant secundar			5.119.340	2.972.200	2.739.058	2.739.058	1.100.995	1.638.063	1.139.914
		01				Invatamant secundar inferior			160.000	25.000	45.000	45.000	25.000	20.000	29.665
		02				Invatamant secundar superior			4.959.340	2.947.200	2.694.058	2.694.058	1.075.995	1.618.063	1.110.249
	05					Invatamant postliceal			1.512.360	1.512.360	473.000	473.000	188.421	284.579	218.975
	07					Invatamant nedefinibil prin nivel			40.000	30.000					2.121
		04				Invatamant special			40.000	30.000					2.121
	50					Alte cheltuieli in domeniul invatamantului									1.612
6710						CULTURA, RECREERE SI RELIGIE			28.000	28.000	19.000	19.000		19.000	
	03					Servicii culturale			28.000	28.000	19.000	19.000		19.000	
		30				Alte servicii culturale			28.000	28.000	19.000	19.000		19.000	
6810						ASIGURARI SI ASISTENTA SOCIALA			1.295.000	629.000	128.324	128.324	71.153	57.171	61.575
	12					Unitati de asistenta medico-sociale			1.295.000	629.000	128.324	128.324	71.153	57.171	61.575
8410						TRANSPORTURI			45.914.000	39.262.910	26.492.210	26.492.210	19.436.962	7.055.248	7.331.899
	50					Alte cheltuieli in domeniul transporturilor			45.914.000	39.262.910	26.492.210	26.492.210	19.436.962	7.055.248	7.331.899







Capi- tol	Sub- capi- tol	Pa- ra- graf	Gru- pa / Titlu	Ar- ti- col	Ali- ne- at	Denumire indicator	Credite de angajament		Credite bugetare		Angajamente bugetare	Angajamente legale	Plati efectuate	Angajamente legale de platit	Cheltuieli efective
							aprobat la finele perioadei de raportare	trimestriale cumulate	aprobat la finele perioadei de raportare	trimestriale cumulate					
A						B	1	2	3	4	5	6	7	8=6-7	9
						imprumuturilor interne			1 700.000	1 700.000	1.086.869	1.086.869	1 086.869		1.086.738
	20		25			Cheltuieli judiciare si extrajudiciare derivate din actiuni in reprezentarea intereselor statului, potrivit dispozitiilor legale			200	200					200
	20		30			Alte cheltuieli			813.500	561.500	412.174	412.174	163.597	248.577	142.460
	20		30	01		Reclama si publicitate			46.500	46.500					
	20		30	03		Prime de asigurare non-viata			8.000	8.000	1.347	1.347	1.347		1.347
	20		30	04		Chirii			198.500	153.500	177.996	177.996	88.998	88.998	74.788
	20		30	30		Alte cheltuieli cu bunuri si servicii			560.500	353.500	232.831	232.831	73.252	159.579	66.325
	30					TITLUL III DOBANZI			16.000.000	13.500.000	6.513.039	6.513.039	6.513.039		1.526.878
	30		01			Dobanzi aferente datoriei publice interne			16.000.000	13.500.000	6.513.039	6.513.039	6.513.039		1.526.878
	30		01	02		Dobanzi aferente creditelor interne garantate			16.000.000	13.500.000	6.513.039	6.513.039	6.513.039		1.526.878
	70					CHELTUIELI DE CAPITAL			13.628.710	13.443.710	8.417.810	8.417.810	7.100.385	1.317.425	356.170
	71					TITLUL XV ACTIVE NEFINANCIARE			13.628.710	13.443.710	8.417.810	8.417.810	7.100.385	1.317.425	356.170
	71		01			Active fixe			13.628.710	13.443.710	8.417.810	8.417.810	7.100.385	1.317.425	356.170
	71		01	01		Constructii			2.000	2.000					
	71		01	02		Masini, echipamente si mijloace de transport			501.000	431.000					39.702
	71		01	03		Mobilier, aparatura birotica si alte active corporale			9.677.070	9.677.070	7.208.413	7.208.413	6.953.420	254.993	86.576
	71		01	30		Alte active fixe (inclusiv reparatii capitale)			3.448.640	3.333.640	1.209.397	1.209.397	146.965	1.062.432	229.892
	84					PLATI EFECTUATE IN ANII PRECEDENTI SI RECUPERATE IN ANUL CURENT					-380.080	-380.080	-380.080		







Capi- tol	Sub- capi- tol	Pa- ra- graf	Gru- pa / Titlu	Ar- ti- col	Ali- ne- at	Denumire indicator	Credite de angajament		Credite bugetare		Angajamente bugetare	Angajamente legale	Plati efectuate	Angajamente legale de platit	Cheltuieli efective
							aprobate la finele perioadei de raportare	trimestriale cumulate	aprobate la finele perioadei de raportare	trimestriale cumulate					
A						B	1	2	3	4	5	6	7	8=6-7	9
						internet			4.200	4.000	950	950		950	
	20	01	09			Materiale si prestari de servicii cu caracter functional			45.990	17.760	73	72		72	
	20	01	30			Alte bunuri si servicii pentru intretinere si functionare			1.571.640	1.108.730	545.104	545.104	133.605	411.499	123.280
	20	02				Reparatii curente			1.129.000	500.000	50.000	50.000		50.000	
	20	03				Hrana			24.410.990	14.529.570	13.785.012	13.775.852	7.567.766	6.208.086	7.492.398
	20	03	01			Hrana pentru oameni			24.410.990	14.529.570	13.785.012	13.775.852	7.567.766	6.208.086	7.492.398
	20	04				Medicamente si materiale sanitare			11.000	11.000	1.000	1.000		1.000	
	20	04	01			Medicamente			11.000	11.000	1.000	1.000		1.000	
	20	05				Bunuri de natura obiectelor de inventar			708.650	464.790	207.184	207.184	11.794	195.390	
	20	05	01			Uniforme si echipament			43.000	11.500	30.000	30.000		30.000	
	20	05	03			Lenjerie si accesorii de pat			123.120	53.120	70.000	70.000		70.000	
	20	05	30			Alte obiecte de inventar			542.530	400.170	107.184	107.184	11.794	95.390	
	20	06				Deplasari, detasari, transferari			152.150	147.690	6.380	6.380	3.476	2.904	12.591
	20	06	01			Deplasari interne, detasari, transferari			72.150	67.690	6.380	6.380	3.476	2.904	12.585
	20	06	02			Deplasari in strainatate			80.000	80.000					6
	20	11				Carti, publicatii si materiale documentare			7.500	7.500	5.000	5.000	2.503	2.497	
	20	13				Pregatire profesionala			25.000	25.000					
	20	30				Alte cheltuieli			75.500	68.500	10.000	10.000	10.000		10.000
	20	30	01			Reclama si publicitate			6.500	6.500					
	20	30	04			Chiri			18.500	13.500					
	20	30	30			Alte cheltuieli cu bunuri si servicii			50.500	48.500	10.000	10.000	10.000		10.000
	70					CHELTUIELI DE CAPITAL			416.000	416.000					15.895
	71					TITLUL XV ACTIVE NEFINANCIARE			416.000	416.000					15.895



Capi- tol	Sub- capi- tol	Pa- ra- graf	Gru- pa / Titlu	Ar- ti- col	Ali- ne- at	Denumire indicator	Credite de angajament		Credite bugetare		Angajamente bugetare	Angajamente legale	Plati efectuate	Angajamente legale de platit	Cheltuieli efective
							aprobate la finele perioadei de raportare	trimestriale cumulate	aprobate la finele perioadei de raportare	trimestriale cumulate					
A						B	1	2	3	4	5	6	7	8=6-7	9
			71	01		Active fixe			416.000	416.000					15.895
			71	01	02	Masini, echipamente si mijloace de transport			100.000	100.000					8.856
			71	01	03	Mobilier, aparatura birotica si alte active corporale			100.000	100.000					4.837
			71	01	30	Alte active fixe (inclusiv reparatii capitale)			216.000	216.000					2.202
6710						CULTURA, RECREERE SI RELIGIE			28.000	28.000	19.000	19.000		19.000	
			01			CHELTUIELI CURENTE			28.000	28.000	19.000	19.000		19.000	
			20			TITLUL II BUNURI SI SERVICII			28.000	28.000	19.000	19.000		19.000	
			20	01		Bunuri si servicii			22.000	22.000	13.000	13.000		13.000	
			20	01	01	Furnituri de birou			5.000	5.000	5.000	5.000		5.000	
			20	01	02	Materiale pentru curatenie			3.000	3.000	3.000	3.000		3.000	
			20	01	09	Materiale si prestari de servicii cu caracter functional			5.000	5.000	5.000	5.000		5.000	
			20	01	30	Alte bunuri si servicii pentru intretinere si functionare			9.000	9.000					
			20	05		Bunuri de natura obiectelor de inventar			6.000	6.000	6.000	6.000		6.000	
			20	05	30	Alte obiecte de inventar			6.000	6.000	6.000	6.000		6.000	
6810						ASIGURARI SI ASISTENTA SOCIALA			1.295.000	629.000	128.324	128.324	71.153	57.171	61.575
			01			CHELTUIELI CURENTE			945.000	464.000	124.159	124.159	66.988	57.171	54.479
			20			TITLUL II BUNURI SI SERVICII			945.000	464.000	124.159	124.159	66.988	57.171	54.479
			20	01		Bunuri si servicii			445.000	265.000	85.870	85.870	33.788	52.082	30.593
			20	01	01	Furnituri de birou			25.000	17.000	1.202	1.202	1.202	1.202	2.234
			20	01	02	Materiale pentru curatenie			110.000	45.000	21.980	21.980	6.640	15.340	1.545
			20	01	03	Incalzit, iluminat si forta motrica			100.000	85.000	18	18	18		20



Capi- tol	Sub- capi- tol	Pa- ra- graf	Gru- pa / Titlu	Ar- ti- col	Ali- ne- at	Denumire indicator	Credite de angajament		Credite bugetare		Angajamente bugetare	Angajamente legale	Plati efectuate	Angajamente legale de platit	Cheltuieli efective
							aprobate la finele perioadei de raportare	trimestriale cumulate	aprobate la finele perioadei de raportare	trimestriale cumulate					
A						B	1	2	3	4	5	6	7	8=6-7	9
			20	01	04	Apa, canal si salubritate			45.000	30.000	9.743	9.743	4.197	5.546	4.196
			20	01	05	Carburanti si lubrifianti			5.000	2.000					
			20	01	06	Piese de schimb			25.000	15.000	1.945	1.945	1.945		1.765
			20	01	07	Transport			2.000	2.000					
			20	01	08	Posta, telecomunicatii, radio, tv, internet			20.000	9.000	10.247	10.247	4.864	5.383	4.864
			20	01	09	Materiale si prestari de servicii cu caracter functional			33.000	15.000	309	309	308	1	1.355
			20	01	30	Alte bunuri si servicii pentru intretinere si functionare			80.000	45.000	40.426	40.426	14.614	25.812	14.614
			20	02		Reparatii curente			190.000	70.000	477	477	477		915
			20	03		Hrana			15.000	13.000	687	687	687		573
			20	03	01	Hrana pentru oameni			15.000	13.000	687	687	687		573
			20	04		Medicamente si materiale sanitare			60.000	35.000	20.493	20.493	20.493		11.003
			20	04	04	Dezinfectanti			60.000	35.000	20.493	20.493	20.493		11.003
			20	05		Bunuri de natura obiectelor de inventar			145.000	40.000	4.285	4.285	4.285		
			20	05	01	Uniforme si echipament			35.000	5.000					
			20	05	03	Lenjerie si accesorii de pat			60.000	15.000					
			20	05	30	Alte obiecte de inventar			50.000	20.000	4.285	4.285	4.285		
			20	06		Deplasari, detasari, transferari			6.000	5.000	50	50	50		50
			20	06	01	Deplasari interne, detasari, transferari			6.000	5.000	50	50	50		50
			20	11		Carti, publicatii si materiale documentare			5.000	2.000	1.785	1.785	893	892	892
			20	12		Consultanta si expertiza			30.000	10.000					
			20	13		Pregatire profesionala			10.000	5.000					
			20	14		Protectia muncii			29.000	14.000	9.161	9.161	4.964	4.197	9.102



Capi- tol	Sub- capi- tol	Pa- ra- graf	Gru- pa / Titlu	Ar- ti- col	Ali- ne- at	Denumire indicator	Credite de angajament		Credite bugetare		Angajamente bugetare	Angajamente legale	Plati efectuate	Angajamente legale de platit	Cheltuieli efective
							aprobat la finele perioadei de raportare	trimestriale cumulate	aprobat la finele perioadei de raportare	trimestriale cumulate					
A						B	1	2	3	4	5	6	7	8=6-7	9
			20	30		Alte cheltuieli			10.000	5.000	1.351	1.351	1.351		1.351
			20	30	30	Alte cheltuieli cu bunuri si servicii			10.000	5.000	1.351	1.351	1.351		1.351
			70			CHELTUIELI DE CAPITAL			350.000	165.000	4.165	4.165	4.165		7.096
			71			TITLUL XV ACTIVE NEFINANCIARE			350.000	165.000	4.165	4.165	4.165		7.096
			71	01		Active fixe			350.000	165.000	4.165	4.165	4.165		7.096
			71	01	02	Masini, echipamente si mijloace de transport			70.000						
			71	01	30	Alte active fixe (inclusiv reparatii capitale)			280.000	165.000	4.165	4.165	4.165		7.096
8410						TRANSPORTURI			45.914.000	39.262.910	26.492.210	26.492.210	19.436.962	7.055.248	7.331.899
			01			CHELTUIELI CURENTE			33.051.290	26.400.200	18.458.645	18.458.645	12.720.822	5.737.823	6.998.720
			10			TITLUL I CHELTUIELI DE PERSONAL			2.513.000	1.508.000	2.345.000	2.345.000	1.004.199	1.340.801	1.030.502
			10	01		Cheltuieli salariale in bani			2.458.000	1.473.000	2.290.000	2.290.000	982.174	1.307.826	1.007.825
			10	01	01	Salarii de baza			2.150.000	1.300.000	2.150.000	2.150.000	946.727	1.203.273	974.790
			10	01	05	Sporuri pentru conditii de munca			168.000	88.000					
			10	01	06	Alte sporuri			20.000	10.000	20.000	20.000		20.000	
			10	01	17	Indemnizatii de hrana			80.000	50.000	80.000	80.000	26.726	53.274	26.535
			10	01	30	Alte drepturi salariale in bani			40.000	25.000	40.000	40.000	8.721	31.279	6.500
			10	03		Contributii			55.000	35.000	55.000	55.000	22.025	32.975	22.677
			10	03	07	Contributia asiguratorie pentru munca			55.000	35.000	55.000	55.000	22.025	32.975	22.677
			20			TITLUL II BUNURI SI SERVICII			14.538.290	11.392.200	9.600.606	9.600.606	5.203.584	4.397.022	4.441.340
			20	01		Bunuri si servicii			9.544.090	7.038.000	6.500.555	6.500.555	3.156.987	3.343.568	3.005.331
			20	01	01	Furnituri de birou			5.000	5.000					1.599
			20	01	02	Materiale pentru curatenie			8.000	8.000					239
			20	01	03	Incalzit, iluminat si forta motrica			600.000	400.000	289.765	289.765	289.158	607	227.199
			20	01	04	Apa, canal si salubritate			4.000	4.000	1.594	1.594	1.594		1.469



Capi- tol	Sub- capi- tol	Pa- ra- graf	Gru- pa / Titlu	Ar- ti- col	Ali- ne- at	Denumire indicator	Credite de angajament		Credite bugetare		Angajamente bugetare	Angajamente legale	Plati efectuate	Angajamente legale de platit	Cheltuieli efective
							aprobate la finele perioadei de raportare	trimestriale cumulate	aprobate la finele perioadei de raportare	trimestriale cumulate					
A						B	1	2	3	4	5	6	7	8=6-7	9
			20	01	05	Carburanti si lubrifianti			9.000	9.000					
			20	01	08	Posta, telecomunicatii, radio, tv, internet			712.000	412.000	367.914	367.914	273.590	94.324	234.076
			20	01	09	Materiale si prestari de servicii cu caracter functional			3.180.800	2.000.000	2.682.442	2.682.442	1.124.516	1.557.926	1.075.080
			20	01	30	Alte bunuri si servicii pentru intretinere si functionare			5.025.290	4.200.000	3.158.840	3.158.840	1.468.129	1.690.711	1.465.669
			20	02		Reparatii curente			45.000	45.000	31.079	31.079	22.862	8.217	19.212
			20	05		Bunuri de natura obiectelor de inventar			1.020.000	1.020.000	214.302	214.302	214.302		
			20	05	01	Uniforme si echipament			1.000	1.000					
			20	05	30	Alte obiecte de inventar			1.019.000	1.019.000	214.302	214.302	214.302		
			20	12		Consultanta si expertiza			1.484.000	1.084.000	1.360.308	1.360.308	567.768	792.540	196.200
			20	13		Pregatire profesionala			2.000	2.000					
			20	14		Protectia muncii			15.000	15.000	6.670	6.670	2.550	4.120	2.550
			20	24		Comisioane si alte costuri aferente imprumuturilor			1.700.000	1.700.000	1.086.869	1.086.869	1.086.869		1.086.738
			20	24	02	Comisioane si alte costuri aferente imprumuturilor interne			1.700.000	1.700.000	1.086.869	1.086.869	1.086.869		1.086.738
			20	25		Cheltuieli judiciare si extrajudiciare derivate din actiuni in reprezentarea intereselor statului, potrivit dispozitiilor legale			200	200					200
			20	30		Alte cheltuieli			728.000	488.000	400.823	400.823	152.246	248.577	131.109
			20	30	01	Reclama si publicitate			40.000	40.000					
			20	30	03	Prime de asigurare non-viata			8.000	8.000	1.347	1.347	1.347		1.347
			20	30	04	Chirii			180.000	140.000	177.996	177.996	88.998	88.998	74.788



Capi- tol	Sub- capi- tol	Pa- ra- graf	Gru- pa / Titlu	Ar- ti- col	Ali- ne- at	Denumire indicator	Credite de angajament		Credite bugetare		Angajamente bugetare	Angajamente legale	Plati efectuate	Angajamente legale de platit	Cheltuieli efective
							aprobate la finele perioadei de raportare	trimestriale cumulate	aprobate la finele perioadei de raportare	trimestriale cumulate					
A						B	1	2	3	4	5	6	7	8=6-7	9
	20	30	30			Alte cheltuieli cu bunuri si servicii			500.000	300.000	221.480	221.480	61.901	159.579	54.974
	30					TITLUL III DOBANZI			16.000.000	13.500.000	6.513.039	6.513.039	6.513.039		1.526.878
	30	01				Dobanzi aferente datoriei publice interne			16.000.000	13.500.000	6.513.039	6.513.039	6.513.039		1.526.878
	30	01	02			Dobanzi aferente creditelor interne garantate			16.000.000	13.500.000	6.513.039	6.513.039	6.513.039		1.526.878
	70					CHELTUIELI DE CAPITAL			12.862.710	12.862.710	8.413.645	8.413.645	7.096.220	1.317.425	333.179
	71					TITLUL XV ACTIVE NEFINANCIARE			12.862.710	12.862.710	8.413.645	8.413.645	7.096.220	1.317.425	333.179
	71	01				Active fixe			12.862.710	12.862.710	8.413.645	8.413.645	7.096.220	1.317.425	333.179
	71	01	01			Constructii			2.000	2.000					
	71	01	02			Masini, echipamente si mijloace de transport			331.000	331.000					30.846
	71	01	03			Mobilier, aparatura birotica si alte active corporale			9.577.070	9.577.070	7.208.413	7.208.413	6.953.420	254.993	81.739
	71	01	30			Alte active fixe (inclusiv reparatii capitale)			2.952.640	2.952.640	1.205.232	1.205.232	142.800	1.062.432	220.594
	84					TITLUL XV PLATI EFECTUATE IN ANII PRECEDENTI SI RECUPERATE IN ANUL CURENT					-380.080	-380.080	-380.080		
	85					Titlul XXI PLATI EFECTUATE IN ANII PRECEDENTI SI RECUPERATE IN ANUL CURENT					-380.080	-380.080	-380.080		
	85	01				Plati efectuate in anii precedenti si recuperate in anul curent					-380.080	-380.080	-380.080		
	85	01	01			Plati efectuate in anii precedenti si recuperate in anul curent (SF)					-380.080	-380.080	-380.080		

CONVOCATORUL JISTRATULUI



CONVOCATORUL COMPARATIGNULUI  
FINANCIAR CONTABIL



MUNICIPIUL BUCURESTI

CONTUL DE EXECUTIE AL IMPRUMUTURILOR EXTERNE  
30.6.2023

Pag. 1 - lei-

Capi- tol	Sub- capi- tol	Pa- ra- graf	Gru- pa / Titlu	Ar- ti- col	Ali- ne- at	Denumire indicator	Credite de angajament		Credite bugetare		Angajamente bugetare	Angajamente legale	Plati efectuate	Angajamente legale de platit	Cheltuieli efective
							aprobate la finele perioadei de raportare	trimestriale cumulate	aprobate la finele perioadei de raportare	trimestriale cumulate					
A						B	1	2	3	4	5	6	7	8=6-7	9
5006						CREDITE EXTERNE			50.021.000	8.912.415	37.391.415	37.391.415	3.891.415	33.500.000	
6506						INVATAMANT			25.000.000	2.391.415	22.391.415	22.391.415	2.391.415	20.000.000	
	04					Invatamant secundar			25.000.000	2.391.415	22.391.415	22.391.415	2.391.415	20.000.000	
		01				Invatamant secundar inferior			25.000.000	2.391.415	22.391.415	22.391.415	2.391.415	20.000.000	
6706						CULTURA, RECREERE SI RELIGIE			15.000.000	1.500.000	15.000.000	15.000.000	1.500.000	13.500.000	
	05					Servicii recreative si sportive			15.000.000	1.500.000	15.000.000	15.000.000	1.500.000	13.500.000	
		03				Intretinere gradini publice, parcuri zone verzi, baze sportive si de agrement			15.000.000	1.500.000	15.000.000	15.000.000	1.500.000	13.500.000	
7006						LOCUINTE, SERVICII SI DEZVOLTARE PUBLICA			5.000.000						
	03					Locuinte			5.000.000						
		01				Dezvoltarea sistemului de locuinte			5.000.000						
8406						TRANSPORTURI			5.021.000	5.021.000					
	03					Transport rutier			5.021.000	5.021.000					
		03				Strazi			5.021.000	5.021.000					






MUNICIPIUL BUCURESTI


DETALIEREA CHELTUIELILOR  
- imprumuturi externe -  
30.6.2023

Capi- tol	Sub- capi- tol	Pa- ra- graf	Gru- pa / Titlu	Ar- ti- col	Ali- ne- at	Denumire indicator	Credite de angajament		Credite bugetare		Angajamente bugetare	Angajamente legale	Plati efectuate	Angajamente legale de platit	Cheltuieli efective
							aprobate la finele perioadei de raportare	trimestriale cumulate	aprobate la finele perioadei de raportare	trimestriale cumulate					
A						B	1	2	3	4	5	6	7	8-6-7	9
5006						CREDITE EXTERNE			50.021.000	8.912.415	37.391.415	37.391.415	3.891.415	33.500.000	
	70					CHELTUIELI DE CAPITAL			50.021.000	8.912.415	37.391.415	37.391.415	3.891.415	33.500.000	
	71					TITLUL XV ACTIVE NEFINANCIARE			50.021.000	8.912.415	37.391.415	37.391.415	3.891.415	33.500.000	
	71	01				Active fixe			50.021.000	8.912.415	37.391.415	37.391.415	3.891.415	33.500.000	
	71	01	01			Constructii			50.021.000	8.912.415	37.391.415	37.391.415	3.891.415	33.500.000	
6506						INVATAMANT			25.000.000	2.391.415	22.391.415	22.391.415	2.391.415	20.000.000	
	70					CHELTUIELI DE CAPITAL			25.000.000	2.391.415	22.391.415	22.391.415	2.391.415	20.000.000	
	71					TITLUL XV ACTIVE NEFINANCIARE			25.000.000	2.391.415	22.391.415	22.391.415	2.391.415	20.000.000	
	71	01				Active fixe			25.000.000	2.391.415	22.391.415	22.391.415	2.391.415	20.000.000	
	71	01	01			Constructii			25.000.000	2.391.415	22.391.415	22.391.415	2.391.415	20.000.000	
6706						CULTURA, RECREERE SI RELIGIE			15.000.000	1.500.000	15.000.000	15.000.000	1.500.000	13.500.000	
	70					CHELTUIELI DE CAPITAL			15.000.000	1.500.000	15.000.000	15.000.000	1.500.000	13.500.000	
	71					TITLUL XV ACTIVE NEFINANCIARE			15.000.000	1.500.000	15.000.000	15.000.000	1.500.000	13.500.000	
	71	01				Active fixe			15.000.000	1.500.000	15.000.000	15.000.000	1.500.000	13.500.000	
	71	01	01			Constructii			15.000.000	1.500.000	15.000.000	15.000.000	1.500.000	13.500.000	
7006						LOCUINTE, SERVICII SI DEZVOLTARE PUBLICA			5.000.000						
	70					CHELTUIELI DE CAPITAL			5.000.000						
	71					TITLUL XV ACTIVE NEFINANCIARE			5.000.000						
	71	01				Active fixe			5.000.000						
	71	01	01			Constructii			5.000.000						
8406						TRANSPORTURI			5.021.000	5.021.000					
	70					CHELTUIELI DE CAPITAL			5.021.000	5.021.000					
	71					TITLUL XV ACTIVE NEFINANCIARE			5.021.000	5.021.000					
	71	01				Active fixe			5.021.000	5.021.000					
	71	01	01			Constructii			5.021.000	5.021.000					

CONDUCTORUL



CONDUCTORUL COMPARTIMENTULUI  
FINANCIAR CONSTABIL





MUNICIPIUL BUCURESTI

CONTUL DE EXECUTIE AL IMPRUMUTURILOR EXTERNE  
SECTIUNEA DE DEZVOLTARE  
30.6.2023

Pag. 1 - lei-

Capi- tol	Sub- capi- tol	Pa- ra- graf	Gru- pa / Titlu	Ar- ti- col	Ali- ne- at	Denumire indicator	Credite de angajament		Credite bugetare		Angajamente bugetare	Angajamente legale	Plati efectuate	Angajamente legale de platit	Cheltuieli efective
							aprobate la finele perioadei de raportare	trimestriale cumulate	aprobate la finele perioadei de raportare	trimestriale cumulate					
A						B	1	2	3	4	5	6	7	8=6-7	9
5006						CREDITE EXTERNE			50.021.000	8.912.415	37.391.415	37.391.415	3.891.415	33.500.000	
6506						INVATAMANT			25.000.000	2.391.415	22.391.415	22.391.415	2.391.415	20.000.000	
		70				CHELTUIELI DE CAPITAL			25.000.000	2.391.415	22.391.415	22.391.415	2.391.415	20.000.000	
		71				TITLUL XV ACTIVE NEFINANCIARE			25.000.000	2.391.415	22.391.415	22.391.415	2.391.415	20.000.000	
		71	01			Active fixe			25.000.000	2.391.415	22.391.415	22.391.415	2.391.415	20.000.000	
		71	01	01		Constructii			25.000.000	2.391.415	22.391.415	22.391.415	2.391.415	20.000.000	
6706						CULTURA, RECREERE SI RELIGIE			15.000.000	1.500.000	15.000.000	15.000.000	1.500.000	13.500.000	
		70				CHELTUIELI DE CAPITAL			15.000.000	1.500.000	15.000.000	15.000.000	1.500.000	13.500.000	
		71				TITLUL XV ACTIVE NEFINANCIARE			15.000.000	1.500.000	15.000.000	15.000.000	1.500.000	13.500.000	
		71	01			Active fixe			15.000.000	1.500.000	15.000.000	15.000.000	1.500.000	13.500.000	
		71	01	01		Constructii			15.000.000	1.500.000	15.000.000	15.000.000	1.500.000	13.500.000	
7006						LOCUINTE, SERVICII SI DEZVOLTARE PUBLICA			5.000.000						
		70				CHELTUIELI DE CAPITAL			5.000.000						
		71				TITLUL XV ACTIVE NEFINANCIARE			5.000.000						
		71	01			Active fixe			5.000.000						
		71	01	01		Constructii			5.000.000						
8406						TRANSPORTURI			5.021.000	5.021.000					
		70				CHELTUIELI DE CAPITAL			5.021.000	5.021.000					
		71				TITLUL XV ACTIVE NEFINANCIARE			5.021.000	5.021.000					
		71	01			Active fixe			5.021.000	5.021.000					
		71	01	01		Constructii			5.021.000	5.021.000					



Conducatorul compartimentului  
contabil





MUNICIPIUL BUCURESTI

CONTUL DE EXECUTIE AL IMPRUMUTURILOR INTERNE  
30.6.2023

Pag. 1 - lei-

Capi- tol	Sub- capi- tol	Pa- ra- graf	Gru- pa / Titlu	Ar- ti- col	Ali- ne- at	Denumire indicator	Credite de angajament		Credite bugetare		Angajamente bugetare	Angajamente legale	Plati efectuate	Angajamente legale de platit	Cheltuieli efective
							aprobrate la finele perioadei de raportare	trimestriale cumulate	aprobrate la finele perioadei de raportare	trimestriale cumulate					
A						B	1	2	3	4	5	6	7	8=6-7	9
5007						CREDITE INTERNE			289.162.940	94.774.879	99.863.318	99.863.318	94.774.869	5.088.449	
6507						INVATAMANT			34.585.100	22.754.858	23.147.870	23.147.870	22.754.858	393.012	
	03					Invatamant prescolar si primar			12.020.000	11.144.999	11.144.999	11.144.999	11.144.999		
		01				Invatamant prescolar			12.020.000	11.144.999	11.144.999	11.144.999	11.144.999		
	04					Invatamant secundar			22.565.100	11.609.859	12.002.871	12.002.871	11.609.859	393.012	
		01				Invatamant secundar inferior			20.365.100	11.609.859	12.002.871	12.002.871	11.609.859	393.012	
		02				Invatamant secundar superior			2.200.000						
6707						CULTURA, RECREERE SI RELIGIE			16.717.950	5.888.301	9.999.990	9.999.990	5.888.291	4.111.699	
	05					Servicii recreative si sportive			16.717.950	5.888.301	9.999.990	9.999.990	5.888.291	4.111.699	
		03				Intretinere gradini publice, parcuri									
		03				zone verzi, baze sportive si de agrement			16.717.950	5.888.301	9.999.990	9.999.990	5.888.291	4.111.699	
7007						LOCUINTE, SERVICII SI DEZVOLTARE PUBLICA			28.217.830	8.816.821	8.816.830	8.816.830	8.816.821	9	
	03					Locuinte			28.217.830	8.816.821	8.816.830	8.816.830	8.816.821	9	
		01				Dezvoltarea sistemului de locuinte			28.217.830	8.816.821	8.816.830	8.816.830	8.816.821	9	
8407						TRANSPORTURI			209.642.060	57.314.899	57.898.628	57.898.628	57.314.899	583.729	
	03					Transport rutier			39.642.060	4.416.271	5.000.000	5.000.000	4.416.271	583.729	
		03				Strazi			39.642.060	4.416.271	5.000.000	5.000.000	4.416.271	583.729	
	50					Alte cheltuieli in domeniul transporturilor			170.000.000	52.898.628	52.898.628	52.898.628	52.898.628		



MUNICIPIUL BUCURESTI

DETALIEREA CHELTUIELILOR  
- Imprumuturi interne -  
30.6.2023

Pag. 2 - lei-

Capi- tol	Sub- capi- tol	Pa- ra- graf	Gru- pa / Titlu	Ar- ti- col	Ali- ne- at	Denumire indicator	Credite de angajament		Credite bugetare		Angajamente bugetare	Angajamente legale	Plati efectuate	Angajamente legale de platit	Cheltuieli efective
							aprobate la finele perioadei de raportare	trimestriale cumulate	aprobate la finele perioadei de raportare	trimestriale cumulate					
A						B	1	2	3	4	5	6	7	8=6-7	9
5007						CREDITE INTERNE			289.162.940	94.774.879	99.863.318	99.863.318	94.774.869	5.088.449	
	01					CHELTUIELI CURENTE			19.162.930						
	58					TITLUL X PROIECTE CU FINANTARE DIN FONDURI EXTERNE NERAMBURSABILE CADRULUI FINANCIAR 2014-2020			19.162.930						
	58	01				Programe din Fondul European de Dezvoltare Regionala (FEDR)			19.162.930						
	58	01	01			Finantarea nationala			3.449.730						
	58	01	02			Finantarea externa nerambursabila			15.330.350						
	58	01	03			Cheltuieli neeligibile			382.850						
	70					CHELTUIELI DE CAPITAL			270.000.010	94.774.879	99.863.328	99.863.328	94.774.879	5.088.449	
	71					TITLUL XV ACTIVE NEFINANCIARE			270.000.010	94.774.879	99.863.328	99.863.328	94.774.879	5.088.449	
	71	01				Active fixe			270.000.010	94.774.879	99.863.328	99.863.328	94.774.879	5.088.449	
	71	01	01			Constructii			171.065.310	71.043.688	76.132.137	76.132.137	71.043.688	5.088.449	
	71	01	03			Mobilier, aparatura birotica si alte active corporale			21.500.000						
	71	01	30			Alte active fixe (inclusiv reparatii capitale)			77.434.700	23.731.191	23.731.191	23.731.191	23.731.191		
	84					PLATI EFECTUATE IN ANII PRECEDENTI SI RECUPERATE IN ANUL CURENT					-10	-10	-10		
	85					Titlul XXI PLATI EFECTUATE IN ANII PRECEDENTI SI RECUPERATE IN ANUL CURENT					-10	-10	-10		
	85	01				Plati efectuate in anii precedenti si recuperate in anul curent					-10	-10	-10		
	85	01	02			Plati efectuate in anii precedenti si					-10	-10	-10		





Capi- tol	Sub- capi- tol	Pa- ra- graf	Gru- pa / Titlu	Ar- ti- col	Ali- ne- at	Denumire indicator	Credite de angajament		Credite bugetare		Angajamente bugetare	Angajamente legale	Plati efectuate	Angajamente legale de platit	Cheltuieli efective	
							aprobat la finele perioadei de raportare	trimestriale cumulate	aprobat la finele perioadei de raportare	trimestriale cumulate						
A						B	1	2	3	4	5	6	7	8=6-7	9	
						recuperate in anul curent					-10	-10	-10			
			85	01	02	Plati efectuate in anii precedenti si recuperate in anul curent (SD)					-10	-10	-10			
			7007			LOCUINTE, SERVICII SI DEZVOLTARE PUBLICA			28.217.830	8.816.821	8.816.830	8.816.830	8.816.821		9	
				01		CHELTUIELI CURENTE			14.401.000							
				58		TITLUL X PROIECTE CU FINANTARE DIN FONDURI EXTERNE NERAMBURSABILE CADRULUI FINANCIAR 2014-2020			14.401.000							
				58	01	Programe din Fondul European de Dezvoltare Regionala (FEDR)			14.401.000							
				58	01	01	Finantarea nationala			2.592.180						
				58	01	02	Finantarea externa nerambursabila			11.520.800						
				58	01	03	Cheltuieli neeligibile			288.020						
				70		CHELTUIELI DE CAPITAL			13.816.830	8.816.821	8.816.830	8.816.830	8.816.821		9	
				71		TITLUL XV ACTIVE NEFINANCIARE			13.816.830	8.816.821	8.816.830	8.816.830	8.816.821		9	
				71	01	Active fixe			13.816.830	8.816.821	8.816.830	8.816.830	8.816.821		9	
				71	01	01	Constructii			13.816.830	8.816.821	8.816.830	8.816.830	8.816.821		9
			8407			TRANSPORTURI			209.642.060	57.314.899	57.898.628	57.898.628	57.314.899		583.729	
				01		CHELTUIELI CURENTE			2.176.830							
				58		TITLUL X PROIECTE CU FINANTARE DIN FONDURI EXTERNE NERAMBURSABILE CADRULUI FINANCIAR 2014-2020			2.176.830							
				58	01	Programe din Fondul European de Dezvoltare Regionala (FEDR)			2.176.830							
				58	01	01	Finantarea nationala			391.830						
				58	01	02	Finantarea externa nerambursabila			1.741.470						



Capi- tol	Sub- capi- tol	Pa- ra- graf	Gru- pa / Titlu	Ar- ti- col	Ali- ne- at	Denumire indicator	Credite de angajament		Credite bugetare		Angajamente bugetare	Angajamente legale	Plati efectuate	Angajamente legale de platit	Cheltuieli efective
							aprobate la finele perioadei de raportare	trimestriale cumulate	aprobate la finele perioadei de raportare	trimestriale cumulate					
A						B	1	2	3	4	5	6	7	8=6-7	9
			58 01 03			Cheltuieli neeligibile			43.530						
			70			CHELTUIELI DE CAPITAL			207.465.230	57.314.899	57.898.628	57.898.628	57.314.899	583.729	
			71			TITLUL XV ACTIVE NEFINANCIARE			207.465.230	57.314.899	57.898.628	57.898.628	57.314.899	583.729	
			71 01			Active fixe			207.465.230	57.314.899	57.898.628	57.898.628	57.314.899	583.729	
			71 01 01			Constructii			108.530.530	33.583.708	34.167.437	34.167.437	33.583.708	583.729	
			71 01 03			Mobilier, aparatura birotica si alte active corporale			21.500.000						
			71 01 30			Alte active fixe (inclusiv reparatii capitale)			77.434.700	23.731.191	23.731.191	23.731.191	23.731.191		



Conducătorul compartimentului  
financiar-contabil

Conducătorul compartimentului  
financiar-contabil

[Redacted signature]



MUNICIPIUL BUCURESTI

CONTUL DE EXECUTIE AL IMPRUMUTURILOR INTERNE  
SECTIUNEA DE DEZVOLTARE  
30.6.2023

Pag. 1 - lei-

Capi- tol	Sub- capi- tol	Pa- ra- graf	Gru- pa / Titlu	Ar- ti- col	Ali- ne- at	Denumire indicator	Credite de angajament		Credite bugetare		Angajamente bugetare	Angajamente legale	Plati efectuate	Angajamente legale de platit	Cheltuieli efective
							aprobat la finele perioadei de raportare	trimestriale cumulate	aprobat la finele perioadei de raportare	trimestriale cumulate					
A						B	1	2	3	4	5	6	7	8=6-7	9
5007						CREDITE INTERNE			289.162.940	94.774.879	99.863.318	99.863.318	94.774.869	5.088.449	
	01					CHELTUIELI CURENTE			19.162.930						
	58					TITLUL X PROIECTE CU FINANTARE DIN FONDURI EXTERNE NERAMBURSABILE CADRULUI FINANCIAR 2014-2020			19.162.930						
	58	01				Programe din Fondul European de Dezvoltare Regionala (FEDR)			19.162.930						
	58	01	01			Finantarea nationala			3.449.730						
	58	01	02			Finantarea externa nerambursabila			15.330.350						
	58	01	03			Cheltuieli neeligibile			382.850						
	70					CHELTUIELI DE CAPITAL			270.000.010	94.774.879	99.863.328	99.863.328	94.774.879	5.088.449	
	71					TITLUL XV ACTIVE NEFINANCIARE			270.000.010	94.774.879	99.863.328	99.863.328	94.774.879	5.088.449	
	71	01				Active fixe			270.000.010	94.774.879	99.863.328	99.863.328	94.774.879	5.088.449	
	71	01	01			Constructii			171.065.310	71.043.688	76.132.137	76.132.137	71.043.688	5.088.449	
	71	01	03			Mobilier, aparatura birotica si alte active corporale			21.500.000						
	71	01	30			Alte active fixe (inclusiv reparatii capitale)			77.434.700	23.731.191	23.731.191	23.731.191	23.731.191		
	84					PLATI EFECTUATE IN ANII PRECEDENTI SI RECUPERATE IN ANUL CURENT					-10	-10	-10		
	85					Titlul XXI PLATI EFECTUATE IN ANII PRECEDENTI SI RECUPERATE IN ANUL CURENT					-10	-10	-10		
	85	01				Plati efectuate in anii precedenti si recuperate in anul curent					-10	-10	-10		
	85	01	02			Plati efectuate in anii precedenti si					-10	-10	-10		







Capi- tol	Sub- capi- tol	Pa- ra- graf	Gru- pa / Titlu	Ar- ti- col	Ali- ne- at	Denumire indicator	Credite de angajament		Credite bugetare		Angajamente bugetare	Angajamente legale	Plati efectuate	Angajamente legale de platit	Cheltuieli efective
							aprobat la finele perioadei de raportare	trimestriale cumulate	aprobat la finele perioadei de raportare	trimestriale cumulate					
A						B	1	2	3	4	5	6	7	8=6-7	9
						recuperate in anul curent					-10	-10	-10		
			85	01	02	Plati efectuate in anii precedenti si									
						recuperate in anul curent (SD)					-10	-10	-10		
7007						LOCUINTE, SERVICII SI DEZVOLTARE PUBLICA			28.217.830	8.816.821	8.816.830	8.816.830	8.816.821	9	
			01			CHELTUIELI CURENTE			14.401.000						
			58			TITLUL X PROIECTE CU FINANTARE DIN FONDURI EXTERNE NERAMBURSABILE									
						CADRULUI FINANCIAR 2014-2020			14.401.000						
			58	01		Programe din Fondul European de Dezvoltare Regionala (FEDR)			14.401.000						
			58	01	01	Finantarea nationala			2.592.180						
			58	01	02	Finantarea externa nerambursabila			11.520.800						
			58	01	03	Cheltuieli neeligibile			288.020						
			70			CHELTUIELI DE CAPITAL			13.816.830	8.816.821	8.816.830	8.816.830	8.816.821	9	
			71			TITLUL XV ACTIVE NEFINANCIARE			13.816.830	8.816.821	8.816.830	8.816.830	8.816.821	9	
			71	01		Active fixe			13.816.830	8.816.821	8.816.830	8.816.830	8.816.821	9	
8407			71	01	01	Constructii			13.816.830	8.816.821	8.816.830	8.816.830	8.816.821	9	
						TRANSPORTURI			209.642.060	57.314.899	57.898.628	57.898.628	57.314.899	583.729	
			01			CHELTUIELI CURENTE			2.176.830						
			58			TITLUL X PROIECTE CU FINANTARE DIN FONDURI EXTERNE NERAMBURSABILE									
						CADRULUI FINANCIAR 2014-2020			2.176.830						
			58	01		Programe din Fondul European de Dezvoltare Regionala (FEDR)			2.176.830						
			58	01	01	Finantarea nationala			391.830						
			58	01	02	Finantarea externa nerambursabila			1.741.470						



Capi- tol	Sub- capi- tol	Pa- ra- graf	Gru- pa / Titlu	Ar- ti- col	Ali- ne- at	Denumire indicator	Credite de angajament		Credite bugetare		Angajamente bugetare	Angajamente legale	Plati efectuate	Angajamente legale de platit	Cheltuieli efective
							aprobat la finele perioadei de raportare	trimestriale cumulate	aprobat la finele perioadei de raportare	trimestriale cumulate					
A						B	1	2	3	4	5	6	7	8=6-7	9
	58	01	03			Cheltuieli neeligibile			43.530						
	70					CHELTUIELI DE CAPITAL			207.465.230	57.314.899	57.898.628	57.898.628	57.314.899	583.729	
	71					TITLUL XV ACTIVE NEFINANCIARE			207.465.230	57.314.899	57.898.628	57.898.628	57.314.899	583.729	
	71	01				Active fixe			207.465.230	57.314.899	57.898.628	57.898.628	57.314.899	583.729	
	71	01	01			Constructii			108.530.530	33.583.708	34.167.437	34.167.437	33.583.708	583.729	
	71	01	03			Mobilier, aparatura birotica si alte active corporale			21.500.000						
	71	01	30			Alte active fixe (inclusiv reparatii capitale)			77.434.700	23.731.191	23.731.191	23.731.191	23.731.191		

Conducatorul institutiei



Conducatorul compartimentului  
financiar-contabil





MUNICIPIUL BUCURESTI

DETALIEREA CHELTUIELILOR  
- buget local -  
30.6.2023

Capi- tol	Sub- capi- tol	Pa- ra- graf	Gru- pa / Titlu	Ar- ti- col	Ali- ne- at	Denumire indicator	Credite de angajament		Credite bugetare		Angajamente bugetare	Angajamente legale	Plati efectuate	Angajamente legale de platit	Cheltuieli efective
							aprobate la finele perioadei de raportare	trimestriale cumulate	aprobate la finele perioadei de raportare	trimestriale cumulate					
A						B	1	2	3	4	5	6	7	8=6-7	9
5002						TOTAL CHELTUIELI			3.316.233.450	2.726.205.251	1.542.688.273	1.542.250.982	742.135.161	800.115.821	461.496.867
	01					CHELTUIELI CURENTE			2.772.088.750	2.322.950.121	1.240.295.083	1.239.857.792	513.804.770	726.053.022	459.159.727
	10					TITLUL I CHELTUIELI DE PERSONAL			214.536.360	125.035.060	135.744.487	135.744.487	90.894.890	44.849.597	88.822.090
	10	01				Cheltuieli salariale in bani			206.667.260	119.605.060	132.015.732	132.015.732	88.140.718	43.875.014	86.113.462
	10	01	01			Salarii de baza			169.113.230	99.258.120	109.817.362	109.817.362	73.893.684	35.923.678	72.848.172
	10	01	05			Sporuri pentru conditii de munca			4.966.940	2.992.140	3.451.000	3.451.000	2.105.831	1.345.169	2.066.883
	10	01	06			Alte sporuri			1.717.760	1.050.220	1.297.100	1.297.100	624.017	673.083	615.533
	10	01	11			Fond aferent platii cu ora									10
	10	01	12			Indemnizatii platite unor persoane din afara unitatii			2.901.000	1.621.000	1.620.510	1.620.510	934.369	686.141	901.606
	10	01	13			Drepturi de delegare			200.000	150.000	150.000	150.000	517	149.483	517
	10	01	17			Indemnizatii de hrana			9.221.560	5.113.780	5.925.542	5.925.542	3.763.857	2.161.685	3.726.900
	10	01	30			Alte drepturi salariale in bani			18.546.770	9.419.800	9.754.218	9.754.218	6.818.443	2.935.775	5.953.841
	10	02				Cheltuieli salariale in natura			3.527.000	2.927.000	1.000.000	1.000.000	759.001	240.999	782.296
	10	02	02			Norme de hrana			1.600.000	1.000.000	1.000.000	1.000.000	759.001	240.999	782.296
	10	02	06			Vouchere de vacanta			1.927.000	1.927.000					
	10	03				Contributii			4.342.100	2.503.000	2.728.755	2.728.755	1.995.171	733.584	1.926.332
	10	03	07			Contributia asiguratorie pentru munca			4.342.100	2.503.000	2.728.755	2.728.755	1.995.171	733.584	1.926.332
	20					TITLUL II BUNURI SI SERVICII			669.487.600	446.224.691	427.895.503	427.813.118	289.571.481	138.241.637	260.315.532
	20	01				Bunuri si servicii			562.191.200	360.823.681	346.323.921	346.241.537	238.843.525	107.398.012	221.317.534
	20	01	01			Furnituri de birou			2.552.100	2.016.560	1.803.448	1.803.448	929.201	874.247	1.030.724
	20	01	02			Materiale pentru curatenie			3.172.860	2.767.960	2.317.355	2.317.355	1.207.368	1.109.987	1.428.437
	20	01	03			Incalzit, iluminat si forta motrica			31.410.780	28.305.880	23.244.065	23.244.065	19.381.888	3.862.177	17.381.309
	20	01	04			Apa, canal si salubritate			18.220.700	15.182.160	11.533.713	11.533.713	9.082.642	2.451.071	2.884.575
	20	01	05			Carburanti si lubrifianti			2.365.900	2.055.900	1.462.497	1.462.497	754.872	707.625	1.247.792
	20	01	06			Piese de schimb			1.731.890	1.137.870	386.887	386.887	47.070	339.817	104.024



Capi- tol	Sub- capi- tol	Pa- ra- graf	Gru- pa / Titlu	Ar- ti- col	Ali- ne- at	Denumire indicator	Credite de angajament		Credite bugetare		Angajamente bugetare	Angajamente legale	Plati efectuate	Angajamente legale de platit	Cheltuieli efective
							aprobate la finele perioadei de raportare	trimestriale cumulate	aprobate la finele perioadei de raportare	trimestriale cumulate					
A						B	1	2	3	4	5	6	7	8=6-7	9
			20	01	07	Transport			11.350	11.350	10.000	10.000		10.000	
			20	01	08	Posta, telecomunicatii, radio, tv, internet			9.579.800	7.257.330	7.531.899	7.531.893	4.689.593	2.842.300	5.007.179
			20	01	09	Materiale si prestari de servicii cu caracter functional			25.681.340	19.938.430	18.340.328	18.340.328	8.023.985	10.316.343	9.171.704
			20	01	30	Alte bunuri si servicii pentru intretinere si functionare			467.464.480	282.150.241	279.693.729	279.611.351	194.726.906	84.884.445	183.061.790
			20	02		Reparatii curente			37.253.570	36.753.570	34.009.383	34.009.383	29.560.709	4.448.674	21.562.467
			20	03		Hrana			10.006.120	6.475.520	6.317.260	6.317.260	3.278.806	3.038.454	2.395.281
			20	03	01	Hrana pentru oameni			10.006.120	6.475.520	6.317.260	6.317.260	3.278.806	3.038.454	2.395.281
			20	04		Medicamente si materiale sanitare			629.090	469.940	264.518	264.518	73.578	190.940	104.168
			20	04	01	Medicamente			197.000	130.000	88.847	88.847	65.899	22.948	56.331
			20	04	02	Materiale sanitare			328.940	262.940	174.671	174.671	7.679	166.992	47.837
			20	04	04	Dezinfectanti			103.150	77.000	1.000	1.000		1.000	
			20	05		Bunuri de natura obiectelor de inventar			4.782.690	4.428.720	2.919.008	2.919.008	1.936.586	982.422	896.282
			20	05	01	Uniforme si echipament			379.000	329.000	345.393	345.393	192.758	152.635	
			20	05	03	Lenjerie si accesorii de pat			79.670	79.670	46.000	46.000	4.352	41.648	8.499
			20	05	30	Alte obiecte de inventar			4.324.020	4.020.050	2.527.615	2.527.615	1.739.476	788.139	887.783
			20	06		Deplasari, detasari, transferari			399.470	278.840	53.605	53.604	17.053	36.551	15.867
			20	06	01	Deplasari interne, detasari, transferari			299.470	218.840	53.605	53.604	17.053	36.551	15.867
			20	06	02	Deplasari in strainatate			100.000	60.000					
			20	11		Carti, publicatii si materiale documentare			28.970	6.470	2.300	2.300	1.199	1.101	
			20	12		Consultanta si expertiza			9.944.600	6.864.600	5.279.035	5.279.035	3.051.895	2.227.140	3.088.785
			20	13		Pregatire profesionala			367.170	294.670	72.489	72.489	18.963	53.526	11.767
			20	14		Protectia muncii			802.140	552.910	273.120	273.120	64.969	208.151	66.994





Capi- tol	Sub- capi- tol	Pa- ra- graf	Gru- pa / Titlu	Ar- ti- col	Ali- ne- at	Denumire indicator	Credite de angajament		Credite bugetare		Angajamente bugetare	Angajamente legale	Plati efectuate	Angajamente legale de platit	Cheltuieli efective
							aprobat la finele perioadei de raportare	trimestriale cumulate	aprobat la finele perioadei de raportare	trimestriale cumulate					
A						B	1	2	3	4	5	6	7	8=6-7	9
						ADMINISTRATIEI PUBLICE			560.000	560.000					
	51	01				Transferuri curente			560.000	560.000					
	51	01	46			Transferuri din bugetele locale pentru finantarea cheltuielilor curente din domeniul sanatatii			560.000	560.000					
	55					TITLUL VII ALTE TRANSFERURI			15.066.000	8.152.000	15.011.981	15.011.981	8.152.000	6.859.981	8.152.533
	55	01				A. Transferuri interne			15.066.000	8.152.000	15.011.981	15.011.981	8.152.000	6.859.981	8.152.533
	55	01	63			Finantarea invatamantului particular sau confesional acreditat			15.066.000	8.152.000	15.011.981	15.011.981	8.152.000	6.859.981	8.152.533
	57					TITLUL VIII ASISTENTA SOCIALA			99.682.460	53.484.160	53.982.523	53.982.523	45.314.387	8.668.136	45.764.646
	57	02				Ajutoare sociale			99.682.460	53.484.160	53.982.523	53.982.523	45.314.387	8.668.136	45.764.646
	57	02	01			Ajutoare sociale in numerar			92.443.460	48.274.630	48.712.524	48.712.524	42.511.200	6.201.324	42.392.867
	57	02	02			Ajutoare sociale in natura			7.239.000	5.209.530	5.269.999	5.269.999	2.803.187	2.466.812	3.371.779
	58					TITLUL X PROIECTE CU FINANTARE DIN FONDURI EXTERNE NERAMBURSABILE CADRULUI FINANCIAR 2014-2020			81.778.320	79.288.170	52.546.220	52.546.220	24.413.404	28.132.816	2.965.241
	58	01				Programe din Fondul European de Dezvoltare Regionala (FEDR)			306.950	306.950	7.735	7.735	7.735		
	58	01	01			Finantarea nationala			55.250	55.250	1.547	1.547	1.547		
	58	01	02			Finantarea externa nerambursabila			245.560	245.560	6.188	6.188	6.188		
	58	01	03			Cheltuieli neeligibile			6.140	6.140					
	58	02				Programe din Fondul Social European (FSE)			7.741.300	5.251.150	4.562.773	4.562.773	1.098.341	3.464.432	2.586.989
	58	02	01			Finantarea nationala			1.420.480	961.550	866.161	866.161	171.557	694.604	320.815
	58	02	02			Finantarea externa nerambursabila			6.320.820	4.289.600	3.696.612	3.696.612	926.784	2.769.828	2.266.174
	58	03				Programe din Fondul de Coeziune(FC)			73.730.070	73.730.070	47.975.712	47.975.712	23.307.328	24.668.384	378.252
	58	03	01			Finantarea nationala			13.271.420	13.271.420	6.078.031	6.078.031	3.084.676	2.993.355	56.738







Capi- tol	Sub- capi- tol	Pa- ra- graf	Gru- pa / Titlu	Ar- ti- col	Ali- ne- at	Denumire indicator	Credite de angajament		Credite bugetare		Angajamente bugetare	Angajamente legale	Plati efectuate	Angajamente legale de platit	Cheltuieli efective
							aprobate la finele perioadei de raportare	trimestriale cumulate	aprobate la finele perioadei de raportare	trimestriale cumulate					
A						B	1	2	3	4	5	6	7	8=6-7	9
						active corporale			12.309.760	12.260.760	6.685.967	6.685.967	4.044.658	2.641.309	443.043
	71	01	30			Alte active fixe (inclusiv reparatii capitale)			92.092.240	78.070.400	48.019.803	48.019.803	37.956.053	10.063.750	1.605.721
	79					OPERATIUNI FINANCIARE			51.033.590	39.000.000	51.033.590	51.033.590	35.449.345	15.584.245	
	81					TITLUL XIX RAMBURSARI DE CREDITE			51.033.590	39.000.000	51.033.590	51.033.590	35.449.345	15.584.245	
	81	01				Rambursari de credite externe			14.000.000	13.000.000	14.000.000	14.000.000	10.350.759	3.649.241	
	81	01	05			Rambursari de credite aferente datoriei publice externe locale			14.000.000	13.000.000	14.000.000	14.000.000	10.350.759	3.649.241	
	81	02				Rambursari de credite interne			37.033.590	26.000.000	37.033.590	37.033.590	25.098.586	11.935.004	
	81	02	05			Rambursari de credite aferente datoriei publice interne locale			37.033.590	26.000.000	37.033.590	37.033.590	25.098.586	11.935.004	
	84					PLATI EFECTUATE IN ANII PRECEDENTI SI RECUPERATE IN ANUL CURENT					-2.125.604	-2.125.604	-2.125.604		
	85					Titlul XXI PLATI EFECTUATE IN ANII PRECEDENTI SI RECUPERATE IN ANUL CURENT					-2.125.604	-2.125.604	-2.125.604		
	85	01				Plati efectuate in anii precedenti si recuperate in anul curent					-2.125.604	-2.125.604	-2.125.604		
	85	01	01			Plati efectuate in anii precedenti si recuperate in anul curent (SF)					-2.115.899	-2.115.899	-2.115.899		
	85	01	02			Plati efectuate in anii precedenti si recuperate in anul curent (SD)					-9.705	-9.705	-9.705		
5100	02					Partea I-a SERVICII PUBLICE GENERALE			295.122.840	192.965.290	180.752.872	180.752.872	111.163.371	69.589.501	100.055.570
5102						AUTORITATI PUBLICE SI ACTIUNI EXTERNE			197.453.840	140.850.290	115.733.775	115.733.775	65.077.238	50.656.537	54.954.016
	01					CHELTUIELI CURENTE			181.866.960	125.300.100	111.884.615	111.884.615	62.367.467	49.517.148	53.768.945
	10					TITLUL I CHELTUIELI DE PERSONAL			81.485.410	48.096.660	52.801.554	52.801.554	28.767.421	24.034.133	27.264.231



Capi- tol	Sub- capi- tol	Pa- ra- graf	Gru- pa / Titlu	Ar- ti- col	Ali- ne- at	Denumire indicator	Credite de angajament		Credite bugetare		Angajamente bugetare	Angajamente legale	Plati efectuate	Angajamente legale de platit	Cheltuieli efective
							aprobate la finele perioadei de raportare	trimestriale cumulate	aprobate la finele perioadei de raportare	trimestriale cumulate					
A						B	1	2	3	4	5	6	7	8=6-7	9
	10	01				Cheltuieli salariale in bani			79.980.410	47.209.160	51.823.399	51.823.399	28.107.756	23.715.643	26.664.824
	10	01	01			Salarii de baza			70.692.410	41.656.660	46.054.560	46.054.560	25.126.472	20.928.088	23.939.265
	10	01	05			Sporuri pentru conditii de munca			2.700.000	1.700.000	1.700.000	1.700.000	1.095.056	604.944	1.060.270
	10	01	06			Alte sporuri			300.000	200.000	200.000	200.000	32.786	167.214	29.504
	10	01	12			Indemnizatii platite unor persoane din afara unitatii			2.501.000	1.501.000	1.500.510	1.500.510	814.692	685.818	782.342
	10	01	13			Drepturi de delegare			200.000	150.000	150.000	150.000	517	149.483	517
	10	01	17			Indemnizatii de hrana			2.167.000	1.238.500	1.399.531	1.399.531	728.334	671.197	700.192
	10	01	30			Alte drepturi salariale in bani			1.420.000	763.000	818.798	818.798	309.899	508.899	152.734
	10	03				Contributii			1.505.000	887.500	978.155	978.155	659.665	318.490	599.407
	10	03	07			Contributia asiguratorie pentru munca			1.505.000	887.500	978.155	978.155	659.665	318.490	599.407
	20					TITLUL II BUNURI SI SERVICII			98.369.650	75.457.540	57.869.927	57.869.927	32.873.553	24.996.374	25.499.675
	20	01				Bunuri si servicii			65.463.960	51.819.000	39.441.447	39.441.447	22.301.982	17.139.465	15.558.072
	20	01	01			Furnituri de birou			1.145.500	988.500	895.866	895.866	414.123	481.743	396.966
	20	01	02			Materiale pentru curatenie			660.000	500.000	512.152	512.152	45.891	466.261	129.912
	20	01	03			Incalzit, iluminat si forta motrica			2.984.000	1.904.000	1.205.901	1.205.901	730.076	475.825	628.248
	20	01	04			Apa, canal si salubritate			2.032.000	1.278.000	1.010.434	1.010.434	814.139	196.295	661.630
	20	01	05			Carburanti si lubrifianti			1.730.000	1.525.000	1.000.000	1.000.000	506.209	493.791	556.489
	20	01	06			Piese de schimb			230.000	130.000	157.887	157.887	47.070	110.817	104.024
	20	01	07			Transport			10.000	10.000	10.000	10.000		10.000	
	20	01	08			Posta, telecomunicatii, radio, tv, internet			5.373.510	3.685.400	4.254.768	4.254.768	2.248.182	2.006.586	2.201.864
	20	01	09			Materiale si prestari de servicii cu caracter functional			8.529.200	6.532.500	6.997.254	6.997.254	3.077.002	3.920.252	3.121.141
	20	01	30			Alte bunuri si servicii pentru intretinere si functionare			42.769.750	35.265.600	23.397.185	23.397.185	14.419.290	8.977.895	7.757.798



Capi- tol	Sub- capi- tol	Pa- ra- graf	Gru- pa / Titlu	Ar- ti- col	Ali- ne- at	Denumire indicator	Credite de angajament		Credite bugetare		Angajamente bugetare	Angajamente legale	Plati efectuate	Angajamente legale de platit	Cheltuieli efective
							aprobate la finele perioadei de raportare	trimestriale cumulate	aprobate la finele perioadei de raportare	trimestriale cumulate					
A						B	1	2	3	4	5	6	7	8=6-7	9
	20	04				Medicamente si materiale sanitare			200.150	150.000					
	20	04	02			Materiale sanitare			100.000	75.000					
	20	04	04			Dezinfectanti			100.150	75.000					
	20	05				Bunuri de natura obiectelor de inventar			1.600.000	1.350.000	1.286.386	1.286.386	734.329	552.057	485.434
	20	05	01			Uniforme si echipament			300.000	250.000	300.000	300.000	173.347	126.653	
	20	05	30			Alte obiecte de inventar			1.300.000	1.100.000	986.386	986.386	560.982	425.404	485.434
	20	06				Deplasari, detasari, transferari			300.000	190.000					
	20	06	01			Deplasari interne, detasari, transferari			200.000	130.000					
	20	06	02			Deplasari in strainatate			100.000	60.000					
	20	11				Carti, publicatii si materiale documentare			2.000	2.000					
	20	12				Consultanta si expertiza			9.500.000	6.500.000	5.000.000	5.000.000	2.955.040	2.044.960	2.991.930
	20	13				Pregatire profesionala			239.700	189.700	27.479	27.479	7.897	19.582	700
	20	14				Protectia muncii			565.000	365.000	111.100	111.100	36.561	74.539	36.561
	20	25				Cheltuieli judiciare si extrajudiciare derivate din actiuni in reprezentarea intereselor statului, potrivit dispozitiilor legale			6.500.000	4.500.000	5.000.000	5.000.000	4.199.812	800.188	3.891.099
	20	30				Alte cheltuieli			13.998.840	10.391.840	7.003.515	7.003.515	2.637.932	4.365.583	2.535.879
	20	30	01			Reclama si publicitate			204.240	204.240	100.000	100.000	20.357	79.643	20.932
	20	30	02			Protocol si reprezentare			150.000	105.000	50.000	50.000	14.370	35.630	13.401
	20	30	03			Prime de asigurare non-viata			522.000	360.000	200.000	200.000	154.480	45.520	154.480
	20	30	04			Chirii			2.320.000	1.920.000	1.500.000	1.500.000	1.069.637	430.363	967.385
	20	30	30			Alte cheltuieli cu bunuri si servicii			10.802.600	7.802.600	5.153.515	5.153.515	1.379.088	3.774.427	1.379.681
	51					TITLUL VI TRANSFERURI INTRE UNITATI ALE ADMINISTRATIEI PUBLICE			560.000	560.000					



Capi- tol	Sub- capi- tol	Pa- ra- graf	Gru- pa / Titlu	Ar- ti- col	Ali- ne- at	Denumire indicator	Credite de angajament		Credite bugetare		Angajamente bugetare	Angajamente legale	Plati efectuate	Angajamente legale de platit	Cheltuieli efective
							aprobate la finele perioadei de raportare	trimestriale cumulate	aprobate la finele perioadei de raportare	trimestriale cumulate					
A						B	1	2	3	4	5	6	7	8=6-7	9
			51	01		Transferuri curente			560.000	560.000					
			51	01	46	Transferuri din bugetele locale pentru finantarea cheltuielilor curente din domeniul sanatatii			560.000	560.000					
			59			TITLUL XI ALTE CHELTUIELI			1.451.900	1.185.900	1.213.134	1.213.134	726.493	486.641	1.005.039
			59	11		Asociatii si fundatii			500.000	500.000	500.000	500.000	200.000	300.000	500.000
			59	20		Sume destinate finantarii programelor sportive realizate de structurile sportive de drept privat			300.000	300.000	300.000	300.000	300.000		300.000
			59	40		Sume aferente persoanelor cu handicap neincadrate			651.900	385.900	413.134	413.134	226.493	186.641	205.039
			70			CHELTUIELI DE CAPITAL			15.586.880	15.550.190	4.509.644	4.509.644	3.370.255	1.139.389	1.185.071
			71			TITLUL XV ACTIVE NEFINANCIARE			15.586.880	15.550.190	4.509.644	4.509.644	3.370.255	1.139.389	1.185.071
			71	01		Active fixe			15.586.880	15.550.190	4.509.644	4.509.644	3.370.255	1.139.389	1.185.071
			71	01	01	Constructii			9.919.270	9.919.270	200.083	200.083	200.083		
			71	01	02	Masini, echipamente si mijloace de transport			983.000	983.000	974.432	974.432	487.216	487.216	
			71	01	03	Mobilier, aparatura birotica si alte active corporale			1.456.460	1.456.460	460.399	460.399	241.455	218.944	4
			71	01	30	Alte active fixe (inclusiv reparatii capitale)			3.228.150	3.191.460	2.874.730	2.874.730	2.441.501	433.229	1.185.067
			84			PLATI EFECTUATE IN ANII PRECEDENTI SI RECUPERATE IN ANUL CURENT					-660.484	-660.484	-660.484		
			85			Titlul XXI PLATI EFECTUATE IN ANII PRECEDENTI SI RECUPERATE IN ANUL CURENT					-660.484	-660.484	-660.484		







Capi- tol	Sub- capi- tol	Pa- ra- graf	Gru- pa / Titlu	Ar- ti- col	Ali- ne- at	Denumire indicator	Credite de angajament		Credite bugetare		Angajamente bugetare	Angajamente legale	Plati efectuate	Angajamente legale de platit	Cheltuieli efective
							aprobat la finele perioadei de raportare	trimestriale cumulate	aprobat la finele perioadei de raportare	trimestriale cumulate					
A						B	1	2	3	4	5	6	7	8=6-7	9
						(inclusiv reparatii capitale)									47.718
5502						TRANZACTII PRIVIND DATORIA PUBLICA SI									
						IMPRUMUTURI			86.711.000	45.211.000	56.563.358	56.563.358	42.325.796	14.237.562	41.580.375
	01					CHELTUIELI CURENTE			86.711.000	45.211.000	56.563.490	56.563.490	42.325.928	14.237.562	41.580.375
	20					TITLUL II BUNURI SI SERVICII			211.000	211.000	211.000	211.000	1.508	209.492	752
	20	24				Comisioane si alte costuri aferente imprumuturilor			211.000	211.000	211.000	211.000	1.508	209.492	752
	20	24	02			Comisioane si alte costuri aferente imprumuturilor interne			211.000	211.000	211.000	211.000	1.508	209.492	752
	30					TITLUL III DOBANZI			86.500.000	45.000.000	56.352.490	56.352.490	42.324.420	14.028.070	41.579.623
	30	01				Dobanzi aferente datoriei publice interne			79.000.000	41.000.000	49.602.490	49.602.490	38.636.174	10.966.316	38.293.209
	30	01	01			Dobanzi aferente datoriei publice interne directe			79.000.000	41.000.000	49.602.490	49.602.490	38.636.174	10.966.316	38.293.209
	30	02				Dobanzi aferente datoriei publice externe			7.500.000	4.000.000	6.750.000	6.750.000	3.688.246	3.061.754	3.286.414
	30	02	02			Dobanzi aferente creditelor externe contractate de ordonatorii de credite			7.500.000	4.000.000	6.750.000	6.750.000	3.688.246	3.061.754	3.286.414
	84					PLATI EFECTUATE IN ANII PRECEDENTI SI RECUPERATE IN ANUL CURENT							-132	-132	-132
	85					Titlul XXI PLATI EFECTUATE IN ANII PRECEDENTI SI RECUPERATE IN ANUL CURENT							-132	-132	-132
	85	01				Plati efectuate in anii precedenti si recuperate in anul curent							-132	-132	-132
	85	01	01			Plati efectuate in anii precedenti si recuperate in anul curent (SF)							-132	-132	-132



Capi- tol	Sub- capi- tol	Pa- ra- graf	Gru- pa / Titlu	Ar- ti- col	Ali- ne- at	Denumire indicator	Credite de angajament		Credite bugetare		Angajamente bugetare	Angajamente legale	Plati efectuate	Angajamente legale de platit	Cheltuieli efective
							aprobate la finele perioadei de raportare	trimestriale cumulate	aprobate la finele perioadei de raportare	trimestriale cumulate					
A						B	1	2	3	4	5	6	7	8=6-7	9
6000	02					Partea II-a APARARE, ORDINE PUBLICA SI SIGURANTA NATIONALA			16.062.000	10.782.000	10.516.683	10.516.683	9.607.076	909.607	10.052.813
6002						APARARE			320.000	230.000	306.713	306.713	79.862	226.851	79.205
		01				CHELTUIELI CURENTE			320.000	230.000	306.713	306.713	79.862	226.851	79.205
		20				TITLUL II BUNURI SI SERVICII			320.000	230.000	306.713	306.713	79.862	226.851	79.205
		20	01			Bunuri si servicii			305.000	215.000	296.713	296.713	78.656	218.057	77.999
		20	01	03		Incalzit, iluminat si forta motrica			50.000	50.000	50.000	50.000	39.195	10.805	39.195
		20	01	04		Apa, canal si salubritate			20.000	15.000	20.000	20.000	3.713	16.287	3.057
		20	01	06		Piese de schimb			5.000	5.000					
		20	01	08		Posta, telecomunicatii, radio, tv, internet			50.000	35.000	50.000	50.000	10.600	39.400	10.600
		20	01	09		Materiala si prestari de servicii cu caracter functional			80.000	50.000	76.713	76.713	12.198	64.515	12.197
		20	01	30		Alte bunuri si servicii pentru intretinere si functionare			100.000	60.000	100.000	100.000	12.950	87.050	12.950
		20	05			Bunuri de natura obiectelor de inventar			5.000	5.000					
		20	05	30		Alte obiecte de inventar			5.000	5.000					
		20	30			Alte cheltuieli			10.000	10.000	10.000	10.000	1.206	8.794	1.206
		20	30	03		Prime de asigurare non-viata			10.000	10.000	10.000	10.000	1.206	8.794	1.206
6102						ORDINE PUBLICA SI SIGURANTA NATIONALA			15.742.000	10.552.000	10.209.970	10.209.970	9.527.214	682.756	9.973.608
		01				CHELTUIELI CURENTE			15.742.000	10.552.000	10.210.000	10.210.000	9.527.244	682.756	9.973.608
		10				TITLUL I CHELTUIELI DE PERSONAL			15.400.000	10.210.000	10.210.000	10.210.000	9.527.244	682.756	9.511.725
		10	01			Cheltuieli salariale in bani			13.520.000	9.030.000	9.030.000	9.030.000	8.591.248	438.752	8.544.526
		10	01	01		Salarii de baza			12.000.000	8.000.000	8.000.000	8.000.000	7.743.365	256.635	7.742.133
		10	01	05		Sporuri pentru conditii de munca			1.000.000	650.000	650.000	650.000	630.912	19.088	636.179
		10	01	06		Alte sporuri			300.000	230.000	230.000	230.000	113.759	116.241	112.489







Capi- tol	Sub- capi- tol	Pa- ra- graf	Gru- pa / Titlu	Ar- ti- col	Ali- ne- at	Denumire indicator	Credite de angajament		Credite bugetare		Angajamente bugetare	Angajamente legale	Plati efectuate	Angajamente legale de platit	Cheltuieli efective
							aprobate la finele perioadei de raportare	trimestriale cumulate	aprobate la finele perioadei de raportare	trimestriale cumulate					
A						B	1	2	3	4	5	6	7	8=6-7	9
	10	01	17			Indemnizatii de hrana			1.283.000	757.000	1.170.811	1.170.811	544.042	626.769	553.286
	10	01	30			Alte drepturi salariale in bani			656.500	440.300	656.500	656.500	284.044	372.456	231.470
	10	02				Cheltuieli salariale in natura			87.000	87.000					
	10	02	06			Vouchere de vacanta			87.000	87.000					
	10	03				Contributii			146.100	84.500	138.100	138.100	61.736	76.364	64.212
	10	03	07			Contributia asiguratorie pentru munca			146.100	84.500	138.100	138.100	61.736	76.364	64.212
	20					TITLUL II BUNURI SI SERVICII			89.213.890	77.712.781	73.549.952	73.467.567	44.756.249	28.711.318	42.409.926
	20	01				Bunuri si servicii			64.668.100	56.048.161	53.631.133	53.548.749	32.238.093	21.310.656	31.705.403
	20	01	01			Furnituri de birou			961.600	793.060	743.551	743.551	455.935	287.616	230.981
	20	01	02			Materiale pentru curatenie			1.822.260	1.768.660	1.130.745	1.130.745	773.287	357.458	1.142.644
	20	01	03			Incalzit, iluminat si forta motrica			16.960.080	16.500.080	15.044.441	15.044.441	14.196.748	847.693	13.574.480
	20	01	04			Apa, canal si salubritate			2.517.210	2.276.970	1.574.555	1.574.555	1.317.018	257.537	1.193.758
	20	01	05			Carburanti si lubrifianti			5.900	5.900					3.350
	20	01	06			Piese de schimb			1.075.890	746.870					
	20	01	07			Transport			1.350	1.350					
	20	01	08			Posta, telecomunicatii, radio, tv, internet			3.008.490	2.808.530	2.581.599	2.581.593	2.185.209	396.384	2.552.079
	20	01	09			Materiale si prestari de servicii cu caracter functional			6.746.140	5.993.630	5.730.927	5.730.927	2.244.453	3.486.474	2.278.033
	20	01	30			Alte bunuri si servicii pentru intretinere si functionare			31.569.180	25.153.111	26.825.315	26.742.937	11.065.443	15.677.494	10.730.078
	20	02				Reparatii curente			9.480.630	9.480.630	8.725.302	8.725.302	6.912.221	1.813.081	6.629.567
	20	03				Hrana			5.724.120	4.254.520	3.902.325	3.902.325	2.475.712	1.426.613	1.471.404
	20	03	01			Hrana pentru oameni			5.724.120	4.254.520	3.902.325	3.902.325	2.475.712	1.426.613	1.471.404
	20	04				Medicamente si materiale sanitare			30.940	16.940	6.000	6.000	63	5.937	639
	20	04	01			Medicamente			14.000	7.000	1.000	1.000		1.000	



Capi- tol	Sub- capi- tol	Pa- ra- graf	Gru- pa / Titlu	Ar- ti- col	Ali- ne- at	Denumire indicator	Credite de angajament		Credite bugetare		Angajamente bugetare	Angajamente legale	Plati efectuate	Angajamente legale de platit	Cheltuieli efective
							aprobate la finele perioadei de raportare	trimestriale cumulate	aprobate la finele perioadei de raportare	trimestriale cumulate					
A						B	I	2	3	4	5	6	7	8=6-7	9
			20	04	02	Materiale sanitare			13.940	7.940	4.000	4.000	63	3.937	639
			20	04	04	Dezinfectanti			3.000	2.000	1.000	1.000		1.000	
			20	05		Bunuri de natura obiectelor de inventar			2.148.310	2.132.510	890.324	890.324	790.140	100.184	410.232
			20	05	01	Uniforme si echipament			17.000	17.000	11.000	11.000		11.000	
			20	05	03	Lenjerie si accesorii de pat			39.670	39.670	6.000	6.000	4.352	1.648	8.499
			20	05	30	Alte obiecte de inventar			2.091.640	2.075.840	873.324	873.324	785.788	87.536	401.733
			20	06		Deplasari, detasari, transferari			24.470	23.840	8.605	8.604	8.357	247	7.171
			20	06	01	Deplasari interne, detasari, transferari			24.470	23.840	8.605	8.604	8.357	247	7.171
			20	11		Carti, publicatii si materiale documentare			6.970	4.470	1.300	1.300	1.199	101	
			20	13		Pregatire profesionala			24.970	20.970	12.940	12.940	1.580	11.360	1.580
			20	14		Protectia muncii			73.140	47.910	29.086	29.086	8.998	20.088	11.024
			20	30		Alte cheltuieli			7.032.240	5.682.830	6.342.937	6.342.937	2.319.886	4.023.051	2.172.906
			20	30	04	Chirii			6.899.830	5.603.130	6.316.367	6.316.367	2.317.576	3.998.791	2.170.596
			20	30	30	Alte cheltuieli cu bunuri si servicii			132.410	79.700	26.570	26.570	2.310	24.260	2.310
			55			TITLUL VII ALTE TRANSFERURI			15.066.000	8.152.000	15.011.981	15.011.981	8.152.000	6.859.981	8.152.533
			55	01		A. Transferuri interne			15.066.000	8.152.000	15.011.981	15.011.981	8.152.000	6.859.981	8.152.533
			55	01	63	Finantarea invatamantului particular sau confesional acreditat			15.066.000	8.152.000	15.011.981	15.011.981	8.152.000	6.859.981	8.152.533
			57			TITLUL VIII ASISTENTA SOCIALA			11.435.610	7.983.160	8.481.523	8.481.523	4.878.593	3.602.930	5.456.831
			57	02		Ajutoare sociale			11.435.610	7.983.160	8.481.523	8.481.523	4.878.593	3.602.930	5.456.831
			57	02	01	Ajutoare sociale in numerar			4.196.610	2.773.630	3.211.524	3.211.524	2.075.406	1.136.118	2.085.052
			57	02	02	Ajutoare sociale in natura			7.239.000	5.209.530	5.269.999	5.269.999	2.803.187	2.466.812	3.371.779
			58			TITLUL X PROIECTE CU FINANTARE DIN FONDURI EXTERNE NERAMBURSABILE CADRULUI FINANCIAR 2014-2020			6.278.450	4.420.300	3.407.108	3.407.108	284.131	3.122.977	1.832.344



Capi- tol	Sub- capi- tol	Pa- ra- graf	Gru- pa / Titlu	Ar- ti- col	Ali- ne- at	Denumire indicator	Credite de angajament		Credite bugetare		Angajamente bugetare	Angajamente legale	Plati efectuate	Angajamente legale de platit	Cheltuieli efective
							aprobat la finele perioadei de raportare	trimestriale cumulate	aprobat la finele perioadei de raportare	trimestriale cumulate					
A						B	1	2	3	4	5	6	7	8=6-7	9
			58	01		Programe din Fondul European de Dezvoltare Regionala (FEDR)			306.950	306.950	7.735	7.735	7.735		
			58	01	01	Finantarea nationala			55.250	55.250	1.547	1.547	1.547		
			58	01	02	Finantarea externa nerambursabila			245.560	245.560	6.188	6.188	6.188		
			58	01	03	Cheltuieli neeligibile			6.140	6.140					
			58	02		Programe din Fondul Social European (FSE)			5.971.500	4.113.350	3.399.373	3.399.373	276.396	3.122.977	1.832.344
			58	02	01	Finantarea nationala			1.142.980	789.650	668.661	668.661	56.436	612.225	218.362
			58	02	02	Finantarea externa nerambursabila			4.828.520	3.323.700	2.730.712	2.730.712	219.960	2.510.752	1.613.982
			59			TITLUL XI ALTE CHELTUIELI			18.431.140	16.341.260	14.776.364	14.421.458	9.899.676	4.521.782	9.950.491
			59	01		Burse			18.212.000	16.213.220	14.630.264	14.275.358	9.824.649	4.450.709	9.863.974
			59	40		Sume aferente persoanelor cu handicap neincadrate			219.140	128.040	146.100	146.100	75.027	71.073	86.517
			60			Titlul XII PROIECTE CU FINANTARE DIN SUMELE REPREZENTAND ASISTENTA FINANCIARA NERAMBURSABILA AFERENTA PNRR			316.754.160	280.450.070					
			60	01		Fonduri europene nerambursabile			256.570.870	227.164.560					
			60	03		Sume aferente TVA			60.183.290	53.285.510					
			70			CHELTUIELI DE CAPITAL			94.401.950	68.992.950	33.343.863	33.343.863	16.837.398	16.506.465	585.578
			71			TITLUL XV ACTIVE NEFINANCIARE			94.401.950	68.992.950	33.343.863	33.343.863	16.837.398	16.506.465	585.578
			71	01		Active fixe			94.401.950	68.992.950	33.343.863	33.343.863	16.837.398	16.506.465	585.578
			71	01	01	Constructii			76.775.210	53.573.210	25.759.655	25.759.655	12.013.229	13.746.426	
			71	01	02	Masini, echipamente si mijloace de transport									33.113
			71	01	03	Mobilier, aparatura birotica si alte active corporale			4.934.420	4.934.420	4.235.724	4.235.724	3.173.999	1.061.725	292.243



Capi- tol	Sub- capi- tol	Pa- ra- graf	Gru- pa / Titlu	Ar- ti- col	Ali- ne- at	Denumire indicator	Credite de angajament		Credite bugetare		Angajamente bugetare	Angajamente legale	Plati efectuate	Angajamente legale de platit	Cheltuieli efective
							aprobat la finele perioadei de raportare	trimestriale cumulate	aprobat la finele perioadei de raportare	trimestriale cumulate					
A						B	1	2	3	4	5	6	7	8=6-7	9
			71	01	30	Alte active fixe (inclusiv reparatii capitale)			12.692.320	10.485.320	3.348.484	3.348.484	1.650.170	1.698.314	260.222
			84			PLATI EFECTUATE IN ANII PRECEDENTI SI RECUPERATE IN ANUL CURENT					-160.298	-160.298	-160.298		
			85			Titlul XXI PLATI EFECTUATE IN ANII PRECEDENTI SI RECUPERATE IN ANUL CURENT					-160.298	-160.298	-160.298		
			85	01		Plati efectuate in anii precedenti si recuperate in anul curent					-160.298	-160.298	-160.298		
			85	01	01	Plati efectuate in anii precedenti si recuperate in anul curent (SF)					-160.298	-160.298	-160.298		
6602						SANATATE			2.305.000	1.183.000	2.150.423	2.150.423	1.037.745	1.112.678	1.005.874
			01			CHELTUIELI CURENTE			2.305.000	1.183.000	2.155.518	2.155.518	1.042.840	1.112.678	1.005.874
			10			TITLUL I CHELTUIELI DE PERSONAL			2.135.000	1.088.000	2.105.000	2.105.000	992.326	1.112.674	953.263
			10	01		Cheltuieli salariale in bani			2.060.000	1.035.000	2.060.000	2.060.000	971.249	1.088.751	932.292
			10	01	01	Salarii de baza			1.530.000	760.000	1.530.000	1.530.000	733.299	796.701	729.627
			10	01	05	Sporuri pentru conditii de munca			190.000	95.000	190.000	190.000	88.141	101.859	87.866
			10	01	06	Alte sporuri			190.000	95.000	190.000	190.000	82.548	107.452	81.916
			10	01	17	Indemnizatii de hrana			80.000	40.000	80.000	80.000	33.004	46.996	32.883
			10	01	30	Alte drepturi salariale in bani			70.000	45.000	70.000	70.000	34.257	35.743	
			10	02		Cheltuieli salariale in natura			30.000	30.000					
			10	02	06	Vouchere de vacanta			30.000	30.000					
			10	03		Contributii			45.000	23.000	45.000	45.000	21.077	23.923	20.971
			10	03	07	Contributia asiguratorie pentru munca			45.000	23.000	45.000	45.000	21.077	23.923	20.971
			20			TITLUL II BUNURI SI SERVICII			170.000	95.000	50.518	50.518	50.514	4	52.611
			20	04		Medicamente si materiale sanitare			170.000	95.000	50.518	50.518	50.514	4	52.611



Capi- tol	Sub- capi- tol	Pa- ra- graf	Gru- pa / Titlu	Ar- ti- col	Ali- ne- at	Denumire indicator	Credite de angajament		Credite bugetare		Angajamente bugetare	Angajamente legale	Plati efectuate	Angajamente legale de platit	Cheltuieli efective
							aprobat la finele perioadei de raportare	trimestriale cumulate	aprobat la finele perioadei de raportare	trimestriale cumulate					
A						B	1	2	3	4	5	6	7	8=6-7	9
			20	04	01	Medicamente			140.000	80.000	44.847	44.847	44.843	4	46.427
			20	04	02	Materiale sanitare			30.000	15.000	5.671	5.671	5.671		6.184
			84			PLATI EFECTUATE IN ANII PRECEDENTI SI RECUPERATE IN ANUL CURENT					-5.095	-5.095	-5.095		
			85			Titlul XXI PLATI EFECTUATE IN ANII PRECEDENTI SI RECUPERATE IN ANUL CURENT					-5.095	-5.095	-5.095		
			85	01		Plati efectuate in anii precedenti si recuperate in anul curent					-5.095	-5.095	-5.095		
			85	01	01	Plati efectuate in anii precedenti si recuperate in anul curent (SF)					-5.095	-5.095	-5.095		
6702						CULTURA, RECREERE SI RELIGIE			294.019.470	173.644.200	151.489.506	151.489.506	108.988.164	42.501.342	82.219.628
			01			CHELTUIELI CURENTE			213.467.500	120.777.530	125.417.244	125.417.244	82.963.579	42.453.665	82.176.316
			10			TITLUL I CHELTUIELI DE PERSONAL			5.000.000	2.514.600	4.733.040	4.733.040	1.405.268	3.327.772	1.443.219
			10	01		Cheltuieli salariale in bani			4.890.000	2.459.600	4.650.540	4.650.540	1.374.411	3.276.129	1.411.450
			10	01	01	Salarii de baza			4.291.320	2.152.460	4.291.320	4.291.320	1.289.240	3.002.080	1.350.448
			10	01	05	Sporuri pentru conditii de munca			366.940	177.140	201.000	201.000	19.113	181.887	6.120
			10	01	06	Alte sporuri			21.760	17.220	9.100	9.100	6.320	2.780	6.550
			10	01	17	Indemnizatii de hrana			166.560	83.280	112.200	112.200	47.500	64.700	47.275
			10	01	30	Alte drepturi salariale in bani			43.420	29.500	36.920	36.920	12.238	24.682	1.057
			10	03		Contributii			110.000	55.000	82.500	82.500	30.857	51.643	31.769
			10	03	07	Contributia asiguratorie pentru munca			110.000	55.000	82.500	82.500	30.857	51.643	31.769
			20			TITLUL II BUNURI SI SERVICII			207.125.500	117.162.930	120.583.843	120.583.843	81.457.950	39.125.893	80.632.736
			20	01		Bunuri si servicii			196.996.330	112.301.230	110.490.103	110.490.103	79.724.535	30.765.568	78.936.559
			20	01	01	Furnituri de birou			20.000	10.000	20.000	20.000	6.296	13.704	2.126
			20	01	02	Materiale pentru curatenie			28.600	14.300	28.600	28.600	8.161	20.439	1.207





Capi- tol	Sub- capi- tol	Pa- ra- graf	Gru- pa / Titlu	Ar- ti- col	Ali- ne- at	Denumire indicator	Credite de angajament		Credite bugetare		Angajamente bugetare	Angajamente legale	Plati efectuate	Angajamente legale de platit	Cheltuieli efective
							aprobate la finele perioadei de raportare	trimestriale cumulate	aprobate la finele perioadei de raportare	trimestriale cumulate					
A						B	1	2	3	4	5	6	7	8=6-7	9
						active corporale			106.000	106.000					9.548
			71	01	30	Alte active fixe (inclusiv reparatii capitale)			7.876.550	5.691.250	516.447	516.447	468.780	47.667	16.995
			84			PLATI EFECTUATE IN ANII PRECEDENTI SI RECUPERATE IN ANUL CURENT					-150.954	-150.954	-150.954		
			85			Titlul XXI PLATI EFECTUATE IN ANII PRECEDENTI SI RECUPERATE IN ANUL CURENT					-150.954	-150.954	-150.954		
			85	01		Plati efectuate in anii precedenti si recuperate in anul curent					-150.954	-150.954	-150.954		
			85	01	01	Plati efectuate in anii precedenti si recuperate in anul curent (SF)					-141.249	-141.249	-141.249		
			85	01	02	Plati efectuate in anii precedenti si recuperate in anul curent (SD)					-9.705	-9.705	-9.705		
6802						ASIGURARI SI ASISTENTA SOCIALA			214.833.270	121.820.350	116.509.354	116.509.354	93.068.513	23.440.841	89.822.915
			01			CHELTUIELI CURENTE			203.847.630	111.234.710	111.636.253	111.636.253	90.209.260	21.426.993	89.633.216
			10			TITLUL I CHELTUIELI DE PERSONAL			87.361.850	47.601.000	47.431.000	47.431.000	40.490.686	6.940.314	39.776.659
			10	01		Cheltuieli salariale in bani			83.665.850	44.798.000	46.403.000	46.403.000	39.595.415	6.807.585	38.904.418
			10	01	01	Salarii de baza			61.550.000	33.790.000	35.000.000	35.000.000	30.892.071	4.107.929	30.755.024
			10	01	05	Sporuri pentru conditii de munca			250.000	130.000	250.000	250.000	92.624	157.376	92.408
			10	01	06	Alte sporuri			726.000	378.000	528.000	528.000	313.310	214.690	307.999
			10	01	12	Indemnizatii platite unor persoane din afara unitatii			400.000	120.000	120.000	120.000	119.677	323	119.264
			10	01	17	Indemnizatii de hrana			4.990.000	2.675.000	2.770.000	2.770.000	2.206.218	563.782	2.189.389
			10	01	30	Alte drepturi salariale in bani			15.749.850	7.705.000	7.735.000	7.735.000	5.971.515	1.763.485	5.440.334
			10	02		Cheltuieli salariale in natura			1.810.000	1.810.000					





Capi- tol	Sub- capi- tol	Pa- ra- graf	Gru- pa / Titlu	Ar- ti- col	Ali- ne- at	Denumire indicator	Credite de angajament		Credite bugetare		Angajamente bugetare	Angajamente legale	Plati efectuate	Angajamente legale de platit	Cheltuieli efective
							aprobate la finele perioadei de raportare	trimestriale cumulate	aprobate la finele perioadei de raportare	trimestriale cumulate					
A						B	1	2	3	4	5	6	7	8=6-7	9
			10	02	06	Vouchere de vacanta			1.810.000	1.810.000					
			10	03		Contributii			1.886.000	993.000	1.028.000	1.028.000	895.271	132.729	872.241
			10	03	07	Contributia asiguratorie pentru munca			1.886.000	993.000	1.028.000	1.028.000	895.271	132.729	872.241
			20			TITLUL II BUNURI SI SERVICII			25.469.130	16.344.910	16.890.853	16.890.853	8.004.304	8.886.549	8.337.566
			20	01		Bunuri si servicii			19.647.920	12.736.300	13.117.304	13.117.304	6.873.095	6.244.209	7.287.818
			20	01	01	Fumituri de birou			255.000	95.000	95.000	95.000	9.989	85.011	344.657
			20	01	02	Materiale pentru curatenie			340.000	265.000	337.614	337.614	155.846	181.768	145.290
			20	01	03	Incalzit, iluminat si forta motrica			2.020.000	1.605.000	1.655.000	1.655.000	1.165.288	489.712	1.063.639
			20	01	04	Apa, canal si salubritate			375.000	209.000	258.999	258.999	115.380	143.619	105.244
			20	01	05	Carburanti si lubrifianti			150.000	150.000	150.000	150.000	88.306	61.694	65.173
			20	01	06	Piese de schimb			349.000	209.000	209.000	209.000		209.000	
			20	01	08	Posta, telecomunicatii, radio, tv, internet			747.000	455.000	455.000	455.000	161.773	293.227	166.522
			20	01	09	Materiale si prestari de servicii cu caracter functional			1.214.400	722.800	720.330	720.330	306.581	413.749	289.426
			20	01	30	Alte bunuri si servicii pentru intretinere si functionare			14.197.520	9.025.500	9.236.361	9.236.361	4.869.932	4.366.429	5.107.867
			20	02		Reparatii curente			320.000	320.000	300.000	300.000	167	299.833	
			20	03		Hrana			4.282.000	2.221.000	2.414.935	2.414.935	803.094	1.611.841	923.877
			20	03	01	Hrana pentru oameni			4.282.000	2.221.000	2.414.935	2.414.935	803.094	1.611.841	923.877
			20	04		Medicamente si materiale sanitare			228.000	208.000	208.000	208.000	23.001	184.999	50.918
			20	04	01	Medicamente			43.000	43.000	43.000	43.000	21.056	21.944	9.904
			20	04	02	Materiale sanitare			185.000	165.000	165.000	165.000	1.945	163.055	41.014
			20	05		Bunuri de natura obiectelor de inventar			595.210	546.210	539.510	539.510	229.245	310.265	616
			20	05	01	Uniforme si echipament			12.000	12.000	12.000	12.000		12.000	
			20	05	03	Lenjerie si accesorii de pat			40.000	40.000	40.000	40.000		40.000	



Capi- tol	Sub- capi- tol	Pa- ra- graf	Gru- pa / Titlu	Ar- ti- col	Ali- ne- at	Denumire indicator	Credite de angajament		Credite bugetare		Angajamente bugetare	Angajamente legale	Plati efectuate	Angajamente legale de platit	Cheltuieli efective
							aprobate la finele perioadei de raportare	trimestriale cumulate	aprobate la finele perioadei de raportare	trimestriale cumulate					
A						B	1	2	3	4	5	6	7	8=6-7	9
			20	05	30	Alte obiecte de inventar			543.210	494.210	487.510	487.510	229.245	258.265	616
			20	06		Deplasari, detasari, transferari			45.000	45.000	45.000	45.000	8.696	36.304	8.696
			20	06	01	Deplasari interne, detasari, transferari			45.000	45.000	45.000	45.000	8.696	36.304	8.696
			20	11		Carti, publicatii si materiale documentare			20.000		1.000	1.000		1.000	
			20	13		Pregatire profesionala			22.500	22.500	22.500	22.500	9.486	13.014	9.487
			20	14		Protectia muncii			60.000	60.000	60.000	60.000		60.000	
			20	25		Cheltuieli judiciare si extrajudiciare derivate din actiuni in reprezentarea intereselor statului, potrivit dispozitiilor legale			29.000	14.000	14.000	14.000	13.010	990	13.010
			20	30		Alte cheltuieli			219.500	171.900	168.604	168.604	44.510	124.094	43.144
			20	30	30	Alte cheltuieli cu bunuri si servicii			219.500	171.900	168.604	168.604	44.510	124.094	43.144
			57			TITLUL VIII ASISTENTA SOCIALA			88.246.850	45.501.000	45.501.000	45.501.000	40.435.794	5.065.206	40.307.815
			57	02		Ajutoare sociale			88.246.850	45.501.000	45.501.000	45.501.000	40.435.794	5.065.206	40.307.815
			57	02	01	Ajutoare sociale in numerar			88.246.850	45.501.000	45.501.000	45.501.000	40.435.794	5.065.206	40.307.815
			58			TITLUL X PROIECTE CU FINANTARE DIN FONDURI EXTERNE NERAMBURSABILE CADRULUI FINANCIAR 2014-2020			1.769.800	1.137.800	1.163.400	1.163.400	821.945	341.455	754.645
			58	02		Programe din Fondul Social European (FSE)			1.769.800	1.137.800	1.163.400	1.163.400	821.945	341.455	754.645
			58	02	01	Finantarea nationala			277.500	171.900	197.500	197.500	115.121	82.379	102.453
			58	02	02	Finantarea externa nerambursabila			1.492.300	965.900	965.900	965.900	706.824	259.076	652.192
			59			TITLUL XI ALTE CHELTUIELI			1.000.000	650.000	650.000	650.000	456.531	193.469	456.531
			59	40		Sume aferente persoanelor cu handicap neincadrate			1.000.000	650.000	650.000	650.000	456.531	193.469	456.531
			70			CHELTUIELI DE CAPITAL			10.985.640	10.585.640	5.554.630	5.554.630	3.540.782	2.013.848	189.699



Capi- tol	Sub- capi- tol	Pa- ra- graf	Gru- pa / Titlu	Ar- ti- col	Ali- ne- at	Denumire indicator	Credite de angajament		Credite bugetare		Angajamente bugetare	Angajamente legale	Plati efectuate	Angajamente legale de platit	Cheltuieli efective
							aprobate la finele perioadei de raportare	trimestriale cumulate	aprobate la finele perioadei de raportare	trimestriale cumulate					
A						B	1	2	3	4	5	6	7	8=6-7	9
			71			TITLUL XV ACTIVE NEFINANCIARE			10.985.640	10.585.640	5.554.630	5.554.630	3.540.782	2.013.848	189.699
			71	01		Active fixe			10.985.640	10.585.640	5.554.630	5.554.630	3.540.782	2.013.848	189.699
			71	01	01	Constructii			5.140.330	4.890.330	3.369.000	3.369.000	3.262.661	106.339	
			71	01	02	Masini, echipamente si mijloace de transport			630.000	480.000	200.000	200.000	193.970	6.030	97.787
			71	01	03	Mobilier, aparatura birotica si alte active corporale			4.619.880	4.619.880	1.390.200	1.390.200	84.151	1.306.049	84.613
			71	01	30	Alte active fixe (inclusiv reparatii capitale)			595.430	595.430	595.430	595.430		595.430	7.299
			84			PLATI EFECTUATE IN ANII PRECEDENTI SI RECUPERATE IN ANUL CURENT					-681.529	-681.529	-681.529		
			85			Titlul XXI PLATI EFECTUATE IN ANII PRECEDENTI SI RECUPERATE IN ANUL CURENT					-681.529	-681.529	-681.529		
			85	01		Plati efectuate in anii precedenti si recuperate in anul curent					-681.529	-681.529	-681.529		
			85	01	01	Plati efectuate in anii precedenti si recuperate in anul curent (SF)					-681.529	-681.529	-681.529		
7000	02					Partea IV-a SERVICII SI DEZVOLTARE PUBLICA, LOCUINTE, MEDIU SI APE			1.586.504.860	1.471.721.430	673.782.361	673.782.361	145.519.085	528.263.276	84.021.635
7002						LOCUINTE, SERVICII SI DEZVOLTARE PUBLICA			1.391.526.630	1.361.744.200	557.054.697	557.054.697	54.218.312	502.836.385	6.390.409
			01			CHELTUIELI CURENTE			1.300.429.710	1.294.648.810	500.602.622	500.602.622	15.386.846	485.215.776	6.390.409
			20			TITLUL II BUNURI SI SERVICII			35.300.900	29.520.000	18.643.602	18.643.602	13.482.306	5.161.296	6.390.409
			20	01		Bunuri si servicii			33.085.490	27.804.590	18.559.659	18.559.659	13.401.512	5.158.147	6.309.615
			20	01	01	Furnituri de birou			50.000	50.000					
			20	01	02	Materiale pentru curatenie			300.000	200.000	300.000	300.000	215.939	84.061	344



Capi- tol	Sub- capi- tol	Pa- ra- graf	Gru- pa / Titlu	Ar- ti- col	Ali- ne- at	Denumire indicator	Credite de angajament		Credite bugetare		Angajamente bugetare	Angajamente legale	Plati efectuate	Angajamente legale de platit	Cheltuieli efective
							aprobate la finele perioadei de raportare	trimestriale cumulate	aprobate la finele perioadei de raportare	trimestriale cumulate					
A						B	1	2	3	4	5	6	7	8=6-7	9
			20	01	03	Incalzit, iluminat si forta motrica			9.000.000	8.000.000	5.000.000	5.000.000	3.079.770	1.920.230	1.912.439
			20	01	04	Apa, canal si salubritate			13.235.490	11.374.590	8.638.190	8.638.190	6.821.065	1.817.125	908.881
			20	01	05	Carburanti si lubrifianti			50.000	50.000					
			20	01	06	Piese de schimb			50.000	30.000					
			20	01	08	Posta, telecomunicatii, radio, tv, internet			150.000	100.000					
			20	01	09	Materiale si prestari de servicii cu caracter functional			2.750.000	2.200.000	827.537	827.537	428.102	399.435	1.203.913
			20	01	30	Alte bunuri si servicii pentru intretinere si functionare			7.500.000	5.800.000	3.793.932	3.793.932	2.856.636	937.296	2.284.038
			20	02		Reparatii curente			2.135.410	1.635.410	78.943	78.943	78.943		78.943
			20	05		Bunuri de natura obiectelor de inventar			20.000	20.000					
			20	05	30	Alte obiecte de inventar			20.000	20.000					
			20	30		Alte cheltuieli			60.000	60.000	5.000	5.000	1.851	3.149	1.851
			20	30	03	Prime de asigurare non-viata			10.000	10.000					
			20	30	30	Alte cheltuieli cu bunuri si servicii			50.000	50.000	5.000	5.000	1.851	3.149	1.851
			60			Titlul XII PROIECTE CU FINANTARE DIN SUMELE REPREZENTAND ASISTENTA FINANCIARA NERAMBURSABILA AFERENTA PNRR			3.000.000	3.000.000	1.959.020	1.959.020	905.160	1.053.860	
			60	01		Fonduri europene nerambursabile			2.000.000	2.000.000	1.606.398	1.606.398	760.639	845.759	
			60	03		Sume aferente TVA			1.000.000	1.000.000	352.622	352.622	144.521	208.101	
			61			Titlul XIII PROIECTE CU FINANTARE DIN SUMELE AFERENTE COMPONENTEI DE IMPRUMUT A PNRR			1.262.128.810	1.262.128.810	480.000.000	480.000.000	999.380	479.000.620	
			61	01		Fonduri europene nerambursabile			1.022.754.330	1.022.754.330	400.000.000	400.000.000	839.815	399.160.185	



Capi- tol	Sub- capi- tol	Pa- ra- graf	Gru- pa / Titlu	Ar- ti- col	Ali- ne- at	Denumire indicator	Credite de angajament		Credite bugetare		Angajamente bugetare	Angajamente legale	Plati efectuate	Angajamente legale de platit	Cheltuieli efective
							aprobat la finele perioadei de raportare	trimestriale cumulate	aprobat la finele perioadei de raportare	trimestriale cumulate					
A						B	1	2	3	4	5	6	7	8=6-7	9
			61	03		Sume aferente TVA			239.374.480	239.374.480	80.000.000	80.000.000	159.565	79.840.435	
			70			CHELTUIELI DE CAPITAL			91.096.920	67.095.390	56.776.799	56.776.799	39.156.190	17.620.609	
			71			TITLUL XV ACTIVE NEFINANCIARE			91.096.920	67.095.390	56.776.799	56.776.799	39.156.190	17.620.609	
			71	01		Active fixe			91.096.920	67.095.390	56.776.799	56.776.799	39.156.190	17.620.609	
			71	01	01	Constructii			68.691.360	46.320.300	42.782.635	42.782.635	25.549.760	17.232.875	
			71	01	30	Alte active fixe (inclusiv reparatii capitale)			22.405.560	20.775.090	13.994.164	13.994.164	13.606.430	387.734	
			84			PLATI EFECTUATE IN ANII PRECEDENTI SI RECUPERATE IN ANUL CURENT					-324.724	-324.724	-324.724		
			85			Titlul XXI PLATI EFECTUATE IN ANII PRECEDENTI SI RECUPERATE IN ANUL CURENT					-324.724	-324.724	-324.724		
			85	01		Plati efectuate in anii precedenti si recuperate in anul curent					-324.724	-324.724	-324.724		
			85	01	01	Plati efectuate in anii precedenti si recuperate in anul curent (SF)					-324.724	-324.724	-324.724		
7402						PROTECTIA MEDIULUI			194.978.230	109.977.230	116.727.664	116.727.664	91.300.773	25.426.891	77.631.226
			01			CHELTUIELI CURENTE			175.250.000	94.850.000	107.057.270	107.057.270	82.439.168	24.618.102	77.631.226
			20			TITLUL II BUNURI SI SERVICII			175.250.000	94.850.000	107.057.270	107.057.270	82.439.168	24.618.102	77.631.226
			20	01		Bunuri si servicii			172.450.000	93.450.000	104.379.266	104.379.266	81.100.166	23.279.100	77.631.226
			20	01	30	Alte bunuri si servicii pentru intretinere si functionare			172.450.000	93.450.000	104.379.266	104.379.266	81.100.166	23.279.100	77.631.226
			20	30		Alte cheltuieli			2.800.000	1.400.000	2.678.004	2.678.004	1.339.002	1.339.002	
			20	30	30	Alte cheltuieli cu bunuri si servicii			2.800.000	1.400.000	2.678.004	2.678.004	1.339.002	1.339.002	
			70			CHELTUIELI DE CAPITAL			19.728.230	15.127.230	9.806.324	9.806.324	8.997.535	808.789	
			71			TITLUL XV ACTIVE NEFINANCIARE			19.728.230	15.127.230	9.806.324	9.806.324	8.997.535	808.789	



Capi- tol	Sub- capi- tol	Pa- ra- graf	Gru- pa / Titlu	Ar- ti- col	Ali- ne- at	Denumire indicator	Credite de angajament		Credite bugetare		Angajamente bugetare	Angajamente legale	Plati efectuate	Angajamente legale de platit	Cheltuieli efective
							aprobate la finele perioadei de raportare	trimestriale cumulate	aprobate la finele perioadei de raportare	trimestriale cumulate					
A						B	1	2	3	4	5	6	7	8=6-7	9
			71	01		Active fixe			19.728.230	15.127.230	9.806.324	9.806.324	8.997.535	808.789	
			71	01	01	Constructii			18.077.820	13.976.820	9.786.860	9.786.860	8.978.071	808.789	
			71	01	30	Alte active fixe (inclusiv reparatii capitale)			1.650.410	1.150.410	19.464	19.464	19.464		
			84			PLATI EFECTUATE IN ANII PRECEDENTI SI RECUPERATE IN ANUL CURENT					-135.930	-135.930	-135.930		
			85			Titlul XXI PLATI EFECTUATE IN ANII PRECEDENTI SI RECUPERATE IN ANUL CURENT					-135.930	-135.930	-135.930		
			85	01		Plati efectuate in anii precedenti si recuperate in anul curent					-135.930	-135.930	-135.930		
			85	01	01	Plati efectuate in anii precedenti si recuperate in anul curent (SF)					-135.930	-135.930	-135.930		
8000	02					Partea V-a ACTIUNI ECONOMICE			349.055.210	285.668.660	252.899.688	252.899.688	185.227.082	67.672.606	23.010.029
8402						TRANSPORTURI			349.055.210	285.668.660	252.899.688	252.899.688	185.227.082	67.672.606	23.010.029
			01			CHELTUIELI CURENTE			117.759.100	113.079.600	84.847.459	84.847.459	53.100.875	31.746.584	22.729.159
			10			TITLUL I CHELTUIELI DE PERSONAL			10.404.500	7.717.000	6.287.000	6.287.000	4.347.568	1.939.432	4.414.672
			10	01		Cheltuieli salariale in bani			10.174.500	7.517.000	6.150.000	6.150.000	4.252.476	1.897.524	4.317.528
			10	01	01	Salarii de baza			9.372.500	7.000.000	5.630.000	5.630.000	3.983.984	1.646.016	4.074.664
			10	01	06	Alte sporuri			180.000	130.000	140.000	140.000	75.294	64.706	77.075
			10	01	17	Indemnizatii de hrana			335.000	200.000	193.000	193.000	124.583	68.417	124.358
			10	01	30	Alte drepturi salariale in bani			287.000	187.000	187.000	187.000	68.615	118.385	41.431
			10	03		Contributii			230.000	200.000	137.000	137.000	95.092	41.908	97.144
			10	03	07	Contributia asiguratorie pentru munca			230.000	200.000	137.000	137.000	95.092	41.908	97.144
			20			TITLUL II BUNURI SI SERVICII			33.534.530	31.542.530	30.521.747	30.521.747	25.399.392	5.122.355	17.888.595
			20	01		Bunuri si servicii			6.026.400	4.273.400	4.206.976	4.206.976	2.099.489	2.107.487	2.418.689





Capi- tol	Sub- capi- tol	Pa- ra- graf	Gru- pa / Titlu	Ar- ti- col	Ali- ne- at	Denumire indicator	Credite de angajament		Credite bugetare		Angajamente bugetare	Angajamente legale	Plati efectuate	Angajamente legale de platit	Cheltuieli efective
							aprobat la finele perioadei de raportare	trimestriale cumulate	aprobat la finele perioadei de raportare	trimestriale cumulate					
A						B	1	2	3	4	5	6	7	8=6-7	9
						CADRULUI FINANCIAR 2014-2020			73.730.070	73.730.070	47.975.712	47.975.712	23.307.328	24.668.384	378.252
	58	03				Programe din Fondul de Coeziune(FC)			73.730.070	73.730.070	47.975.712	47.975.712	23.307.328	24.668.384	378.252
	58	03	01			Finantarea nationala			13.271.420	13.271.420	6.078.031	6.078.031	3.084.676	2.993.355	56.738
	58	03	02			Finantarea externa nerambursabila			50.984.060	50.984.060	34.325.509	34.325.509	17.479.836	16.845.673	321.514
	58	03	03			Cheltuieli neeligibile			9.474.590	9.474.590	7.572.172	7.572.172	2.742.816	4.829.356	
	59					TITLUL XI ALTE CHELTUIELI			90.000	90.000	63.000	63.000	46.587	16.413	47.640
	59	40				Sume aferente persoanelor cu handicap neincadrate			90.000	90.000	63.000	63.000	46.587	16.413	47.640
	70					CHELTUIELI DE CAPITAL			180.262.520	133.589.060	117.025.067	117.025.067	96.683.290	20.341.777	280.870
	71					TITLUL XV ACTIVE NEFINANCIARE			180.262.520	133.589.060	117.025.067	117.025.067	96.683.290	20.341.777	280.870
	71	01				Active fixe			180.262.520	133.589.060	117.025.067	117.025.067	96.683.290	20.341.777	280.870
	71	01	01			Constructii			134.380.200	95.169.120	90.000.000	90.000.000	76.614.190	13.385.810	
	71	01	02			Masini, echipamente si mijloace de transport			1.542.500	1.542.500					140.707
	71	01	03			Mobilier, aparatura birotica si alte active corporale			696.000	696.000	353.983	353.983	299.392	54.591	51.743
	71	01	30			Alte active fixe (inclusiv reparatii capitale)			43.643.820	36.181.440	26.671.084	26.671.084	19.769.708	6.901.376	88.420
	79					OPERATIUNI FINANCIARE			51.033.590	39.000.000	51.033.590	51.033.590	35.449.345	15.584.245	
	81					TITLUL XIX RAMBURSARI DE CREDITE			51.033.590	39.000.000	51.033.590	51.033.590	35.449.345	15.584.245	
	81	01				Rambursari de credite externe			14.000.000	13.000.000	14.000.000	14.000.000	10.350.759	3.649.241	
	81	01	05			Rambursari de credite aferente datoriei publice externe locale			14.000.000	13.000.000	14.000.000	14.000.000	10.350.759	3.649.241	
	81	02				Rambursari de credite interne			37.033.590	26.000.000	37.033.590	37.033.590	25.098.586	11.935.004	
	81	02	05			Rambursari de credite aferente datoriei publice interne locale			37.033.590	26.000.000	37.033.590	37.033.590	25.098.586	11.935.004	





Capi- tol	Sub- capi- tol	Pa- ra- graf	Gru- pa / Titlu	Ar- ti- col	Ali- ne- at	Denumire indicator	Credite de angajament		Credite bugetare		Angajamente bugetare	Angajamente legale	Plati efectuate	Angajamente legale de platit	Cheltuieli efective
							aprobat la finele perioadei de raportare	trimestriale cumulate	aprobat la finele perioadei de raportare	trimestriale cumulate					
A						B	1	2	3	4	5	6	7	8=6-7	9
	84					TITLUL XV PLATI EFECTUATE IN ANII PRECEDENTI SI RECUPERATE IN ANUL CURENT					-6.428	-6.428	-6.428		
	85					Titlul XXI PLATI EFECTUATE IN ANII PRECEDENTI SI RECUPERATE IN ANUL CURENT					-6.428	-6.428	-6.428		
	85	01				Plati efectuate in anii precedenti si recuperate in anul curent					-6.428	-6.428	-6.428		
	85	01	01			Plati efectuate in anii precedenti si recuperate in anul curent (SF)					-6.428	-6.428	-6.428		



Conducatorul compartimentului  
financiar-contabil





MUNICIPIUL BUCURESTI

CONTUL DE EXECUTIE AL BUGETULUI LOCAL - CHELTUIELI  
SECTIUNEA DE DEZVOLTARE  
30.6.2023

Pag. 1 - lei-

Capi- tol	Sub- capi- tol	Pa- ra- graf	Gru- pa / Titlu	Ar- ti- col	Ali- ne- at	Denumire indicator	Credite de angajament		Credite bugetare		Angajamente bugetare	Angajamente legale	Plati efectuate	Angajamente legale de platit	Cheltuieli efective
							aprobate la finele perioadei de raportare	trimestriale cumulate	aprobate la finele perioadei de raportare	trimestriale cumulate					
A						B	1	2	3	4	5	6	7	8=6-7	9
5002						TOTAL CHELTUIELI			574.889.430	443.543.300	306.021.719	306.021.719	219.410.349	86.611.370	5.302.381
	01					CHELTUIELI CURENTE			81.778.320	79.288.170	52.546.220	52.546.220	24.413.404	28.132.816	2.965.241
	58					TITLUL X PROIECTE CU FINANTARE DIN FONDURI EXTERNE NERAMBURSABILE CADRULUI FINANCIAR 2014-2020			81.778.320	79.288.170	52.546.220	52.546.220	24.413.404	28.132.816	2.965.241
	58	01				Programe din Fondul European de Dezvoltare Regionala (FEDR)			306.950	306.950	7.735	7.735	7.735		
	58	01	01			Finantarea nationala			55.250	55.250	1.547	1.547	1.547		
	58	01	02			Finantarea externa nerambursabila			245.560	245.560	6.188	6.188	6.188		
	58	01	03			Cheltuieli neeligibile			6.140	6.140					
	58	02				Programe din Fondul Social European (FSE)			7.741.300	5.251.150	4.562.773	4.562.773	1.098.341	3.464.432	2.586.989
	58	02	01			Finantarea nationala			1.420.480	961.550	866.161	866.161	171.557	694.604	320.815
	58	02	02			Finantarea externa nerambursabila			6.320.820	4.289.600	3.696.612	3.696.612	926.784	2.769.828	2.266.174
	58	03				Programe din Fondul de Coeziune(FC)			73.730.070	73.730.070	47.975.712	47.975.712	23.307.328	24.668.384	378.252
	58	03	01			Finantarea nationala			13.271.420	13.271.420	6.078.031	6.078.031	3.084.676	2.993.355	56.738
	58	03	02			Finantarea externa nerambursabila			50.984.060	50.984.060	34.325.509	34.325.509	17.479.836	16.845.673	321.514
	58	03	03			Cheltuieli neeligibile			9.474.590	9.474.590	7.572.172	7.572.172	2.742.816	4.829.356	
	60					Titlul XII PROIECTE CU FINANTARE DIN SUMELE REPREZENTAND ASISTENTA FINANCIARA NERAMBURSABILA AFERENTA PNRR			319.754.160	283.450.070	1.959.020	1.959.020	905.160	1.053.860	
	61					Titlul XIII PROIECTE CU FINANTARE DIN SUMELE AFERENTE COMPONENTEI DE IMPRUMUT A PNRR			1.262.128.810	1.262.128.810	480.000.000	480.000.000	999.380	479.000.620	
	70					CHELTUIELI DE CAPITAL			493.111.110	364.255.130	253.485.204	253.485.204	195.006.650	58.478.554	2.337.140
	71					TITLUL XV ACTIVE NEFINANCIARE			493.111.110	364.255.130	253.485.204	253.485.204	195.006.650	58.478.554	2.337.140







Capi- tol	Sub- capi- tol	Pa- ra- graf	Gru- pa / Titlu	Ar- ti- col	Ali- ne- at	Denumire indicator	Credite de angajament		Credite bugetare		Angajamente bugetare	Angajamente legale	Plati efectuate	Angajamente legale de platit	Cheltuieli efective
							aprobat la finele perioadei de raportare	trimestriale cumulate	aprobat la finele perioadei de raportare	trimestriale cumulate					
A						B	1	2	3	4	5	6	7	8=6-7	9
						DIN SUMELE REPREZENTAND ASISTENTA FINANCIARA NERAMBURSABILA AFERENTA PNRR			316.754.160	280.450.070					
						60 01 Fonduri europene nerambursabile			256.570.870	227.164.560					
						60 03 Sume aferente TVA			60.183.290	53.285.510					
						70 CHELTUIELI DE CAPITAL			94.401.950	68.992.950	33.343.863	33.343.863	16.837.398	16.506.465	585.578
						71 TITLUL XV ACTIVE NEFINANCIARE			94.401.950	68.992.950	33.343.863	33.343.863	16.837.398	16.506.465	585.578
						71 01 Active fixe			94.401.950	68.992.950	33.343.863	33.343.863	16.837.398	16.506.465	585.578
						71 01 01 Constructii			76.775.210	53.573.210	25.759.655	25.759.655	12.013.229	13.746.426	
						71 01 02 Masini, echipamente si mijloace de transport									33.113
						71 01 03 Mobilier, aparatura birotica si alte active corporale			4.934.420	4.934.420	4.235.724	4.235.724	3.173.999	1.061.725	292.243
						71 01 30 Alte active fixe (inclusiv reparatii capitale)			12.692.320	10.485.320	3.348.484	3.348.484	1.650.170	1.698.314	260.222
6702						70 CULTURA, RECREERE SI RELIGIE			80.551.970	52.866.670	26.213.511	26.213.511	26.165.834	47.677	43.312
						70 CHELTUIELI DE CAPITAL			80.551.970	52.866.670	26.223.216	26.223.216	26.175.539	47.677	43.312
						71 TITLUL XV ACTIVE NEFINANCIARE			80.551.970	52.866.670	26.223.216	26.223.216	26.175.539	47.677	43.312
						71 01 Active fixe			80.551.970	52.866.670	26.223.216	26.223.216	26.175.539	47.677	43.312
						71 01 01 Constructii			72.569.420	47.069.420	25.706.769	25.706.769	25.706.759	10	
						71 01 02 Masini, echipamente si mijloace de transport									16.769
						71 01 03 Mobilier, aparatura birotica si alte active corporale			106.000	106.000					9.548
						71 01 30 Alte active fixe (inclusiv reparatii capitale)			7.876.550	5.691.250	516.447	516.447	468.780	47.667	16.995





Capi- tol	Sub- capi- tol	Pa- ra- graf	Gru- pa / Titlu	Ar- ti- col	Ali- ne- at	Denumire indicator	Credite de angajament		Credite bugetare		Angajamente bugetare	Angajamente legale	Plati efectuate	Angajamente legale de platit	Cheltuieli efective
							aprobat la finele perioadei de raportare	trimestriale cumulate	aprobat la finele perioadei de raportare	trimestriale cumulate					
A						B	1	2	3	4	5	6	7	8=6-7	9
7000	02					(inclusiv reparatii capitale)			595.430	595.430	595.430	595.430		595.430	7.299
						Partea IV-a SERVICII SI DEZVOLTARE PUBLICA, LOCUINTE, MEDIU SI APE			110.825.150	82.222.620	66.583.123	66.583.123	48.153.725	18.429.398	
						7002 LOCUINTE, SERVICII SI DEZVOLTARE PUBLICA			91.096.920	67.095.390	56.776.799	56.776.799	39.156.190	17.620.609	
			60			Titlul XII PROIECTE CU FINANTARE DIN SUMELE REPREZENTAND ASISTENTA FINANCIARA NERAMBURSABILA AFERENTA PNRR			3.000.000	3.000.000	1.959.020	1.959.020	905.160	1.053.860	
			60	01		Fonduri europene nerambursabile			2.000.000	2.000.000	1.606.398	1.606.398	760.639	845.759	
			60	03		Sume aferente TVA			1.000.000	1.000.000	352.622	352.622	144.521	208.101	
			61			Titlul XIII PROIECTE CU FINANTARE DIN SUMELE AFERENTE COMPONENTEI DE IMPRUMUT A PNRR			1.262.128.810	1.262.128.810	480.000.000	480.000.000	999.380	479.000.620	
			61	01		Fonduri europene nerambursabile			1.022.754.330	1.022.754.330	400.000.000	400.000.000	839.815	399.160.185	
			61	03		Sume aferente TVA			239.374.480	239.374.480	80.000.000	80.000.000	159.565	79.840.435	
			70			CHELTUIELI DE CAPITAL			91.096.920	67.095.390	56.776.799	56.776.799	39.156.190	17.620.609	
			71			TITLUL XV ACTIVE NEFINANCIARE			91.096.920	67.095.390	56.776.799	56.776.799	39.156.190	17.620.609	
			71	01		Active fixe			91.096.920	67.095.390	56.776.799	56.776.799	39.156.190	17.620.609	
			71	01	01	Constructii			68.691.360	46.320.300	42.782.635	42.782.635	25.549.760	17.232.875	
			71	01	30	Alte active fixe									
						(inclusiv reparatii capitale)			22.405.560	20.775.090	13.994.164	13.994.164	13.606.430	387.734	
						7402 PROTECTIA MEDIULUI			19.728.230	15.127.230	9.806.324	9.806.324	8.997.535	808.789	
			70			CHELTUIELI DE CAPITAL			19.728.230	15.127.230	9.806.324	9.806.324	8.997.535	808.789	
			71			TITLUL XV ACTIVE NEFINANCIARE			19.728.230	15.127.230	9.806.324	9.806.324	8.997.535	808.789	
			71	01		Active fixe			19.728.230	15.127.230	9.806.324	9.806.324	8.997.535	808.789	
			71	01	01	Constructii			18.077.820	13.976.820	9.786.860	9.786.860	8.978.071	808.789	



Capi- tol	Sub- capi- tol	Pa- ra- graf	Gru- pa / Titlu	Ar- ti- col	Ali- ne- at	Denumire indicator	Credite de angajament		Credite bugetare		Angajamente bugetare	Angajamente legale	Plati efectuate	Angajamente legale de platit	Cheltuieli efective
							aprobate la finele perioadei de raportare	trimestriale cumulate	aprobate la finele perioadei de raportare	trimestriale cumulate					
A						B	1	2	3	4	5	6	7	8=6-7	9
			71	01	30	Alte active fixe (inclusiv reparatii capitale)			1.650.410	1.150.410	19.464	19.464	19.464		
8000	02					Partea V-a ACTIUNI ECONOMICE			253.992.590	207.319.130	165.000.779	165.000.779	119.990.618	45.010.161	659.122
8402						TRANSPORTURI			253.992.590	207.319.130	165.000.779	165.000.779	119.990.618	45.010.161	659.122
				01		CHELTUIELI CURENTE			73.730.070	73.730.070	47.975.712	47.975.712	23.307.328	24.668.384	378.252
				58		TITLUL X PROIECTE CU FINANTARE DIN FONDURI EXTERNE NERAMBURSABILE CADRULUI FINANCIAR 2014-2020			73.730.070	73.730.070	47.975.712	47.975.712	23.307.328	24.668.384	378.252
				58	03	Programe din Fondul de Coeziune(FC)			73.730.070	73.730.070	47.975.712	47.975.712	23.307.328	24.668.384	378.252
				58	03	01 Finantarea nationala			13.271.420	13.271.420	6.078.031	6.078.031	3.084.676	2.993.355	56.738
				58	03	02 Finantarea externa nerambursabila			50.984.060	50.984.060	34.325.509	34.325.509	17.479.836	16.845.673	321.514
				58	03	03 Cheltuieli neeligibile			9.474.590	9.474.590	7.572.172	7.572.172	2.742.816	4.829.356	
				70		CHELTUIELI DE CAPITAL			180.262.520	133.589.060	117.025.067	117.025.067	96.683.290	20.341.777	280.870
				71		TITLUL XV ACTIVE NEFINANCIARE			180.262.520	133.589.060	117.025.067	117.025.067	96.683.290	20.341.777	280.870
				71	01	Active fixe			180.262.520	133.589.060	117.025.067	117.025.067	96.683.290	20.341.777	280.870
				71	01	01 Constructii			134.380.200	95.169.120	90.000.000	90.000.000	76.614.190	13.385.810	
				71	01	02 Masini, echipamente si mijloace de transport			1.542.500	1.542.500					140.707
				71	01	03 Mobilier, aparatura birotica si alte active corporale			696.000	696.000	353.983	353.983	299.392	54.591	51.743
				71	01	30 Alte active fixe (inclusiv reparatii capitale)			43.643.820	36.181.440	26.671.084	26.671.084	19.769.708	6.901.376	88.420
9902	97					excedent/deficit sect dezv			1.618.414.090	1.669.760.220			19.331.161		

Conduc

Conducatorul compartimentului  
financiar-contabil





MUNICIPIUL BUCURESTI

CONTUL DE EXECUTIE AL BUGETULUI LOCAL - CHELTUIELI  
SECTIUNEA DE FUNCTIONARE  
30.6.2023

Pag. 1 - lei-

Capi- tol	Sub- capi- tol	Pa- ra- graf	Gru- pa / Titlu	Ar- ti- col	Ali- ne- at	Denumire indicator	Credite de angajament		Credite bugetare		Angajamente bugetare	Angajamente legale	Plati efectuate	Angajamente legale de platit	Cheltuieli efective
							aprobate la finele perioadei de raportare	trimestriale cumulate	aprobate la finele perioadei de raportare	trimestriale cumulate					
A						B	1	2	3	4	5	6	7	8=6-7	9
5002						TOTAL CHELTUIELI			1.159.461.050	737.083.071	754.707.534	754.270.243	520.820.272	233.449.971	456.194.486
	01					CHELTUIELI CURENTE			1.108.427.460	698.083.071	705.789.843	705.352.552	487.486.826	217.865.726	456.194.486
	10					TITLUL I CHELTUIELI DE PERSONAL			214.536.360	125.035.060	135.744.487	135.744.487	90.894.890	44.849.597	88.822.090
	10	01				Cheltuieli salariale in bani			206.667.260	119.605.060	132.015.732	132.015.732	88.140.718	43.875.014	86.113.462
	10	01	01			Salarii de baza			169.113.230	99.258.120	109.817.362	109.817.362	73.893.684	35.923.678	72.848.172
	10	01	05			Sporuri pentru conditii de munca			4.966.940	2.992.140	3.451.000	3.451.000	2.105.831	1.345.169	2.066.883
	10	01	06			Alte sporuri			1.717.760	1.050.220	1.297.100	1.297.100	624.017	673.083	615.533
	10	01	11			Fond aferent platii cu ora									10
	10	01	12			Indemnizatii platite unor persoane din afara unitatii			2.901.000	1.621.000	1.620.510	1.620.510	934.369	686.141	901.606
	10	01	13			Drepturi de delegare			200.000	150.000	150.000	150.000	517	149.483	517
	10	01	17			Indemnizatii de hrana			9.221.560	5.113.780	5.925.542	5.925.542	3.763.857	2.161.685	3.726.900
	10	01	30			Alte drepturi salariale in bani			18.546.770	9.419.800	9.754.218	9.754.218	6.818.443	2.935.775	5.953.841
	10	02				Cheltuieli salariale in natura			3.527.000	2.927.000	1.000.000	1.000.000	759.001	240.999	782.296
	10	02	02			Norme de hrana			1.600.000	1.000.000	1.000.000	1.000.000	759.001	240.999	782.296
	10	02	06			Vouchere de vacanta			1.927.000	1.927.000					
	10	03				Contributii			4.342.100	2.503.000	2.728.755	2.728.755	1.995.171	733.584	1.926.332
	10	03	07			Contributia asiguratorie pentru munca			4.342.100	2.503.000	2.728.755	2.728.755	1.995.171	733.584	1.926.332
	20					TITLUL II BUNURI SI SERVICII			669.487.600	446.224.691	427.895.503	427.813.118	289.571.481	138.241.637	260.315.532
	20	01				Bunuri si servicii			562.191.200	360.823.681	346.323.921	346.241.537	238.843.525	107.398.012	221.317.534
	20	01	01			Furnituri de birou			2.552.100	2.016.560	1.803.448	1.803.448	929.201	874.247	1.030.724
	20	01	02			Materiale pentru curatenie			3.172.860	2.767.960	2.317.355	2.317.355	1.207.368	1.109.987	1.428.437
	20	01	03			Incalzit, iluminat si forta motrica			31.410.780	28.305.880	23.244.065	23.244.065	19.381.888	3.862.177	17.381.309
	20	01	04			Apa, canal si salubritate			18.220.700	15.182.160	11.533.713	11.533.713	9.082.642	2.451.071	2.884.575
	20	01	05			Carburanti si lubrifianti			2.365.900	2.055.900	1.462.497	1.462.497	754.872	707.625	1.247.792
	20	01	06			Piese de schimb			1.731.890	1.137.870	386.887	386.887	47.070	339.817	104.024



Capi- tol	Sub- capi- tol	Pa- ra- graf	Gru- pa / Titlu	Ar- ti- col	Ali- ne- at	Denumire indicator	Credite de angajament		Credite bugetare		Angajamente bugetare	Angajamente legale	Plati efectuate	Angajamente legale de platit	Cheltuieli efective
							aprobate la finele perioadei de raportare	trimestriale cumulate	aprobate la finele perioadei de raportare	trimestriale cumulate					
A						B	1	2	3	4	5	6	7	8=6-7	9
			20	01	07	Transport			11.350	11.350	10.000	10.000		10.000	
			20	01	08	Posta, telecomunicatii, radio, tv, internet			9.579.800	7.257.330	7.531.899	7.531.893	4.689.593	2.842.300	5.007.179
			20	01	09	Materiale si prestari de servicii cu caracter functional			25.681.340	19.938.430	18.340.328	18.340.328	8.023.985	10.316.343	9.171.704
			20	01	30	Alte bunuri si servicii pentru intretinere si functionare			467.464.480	282.150.241	279.693.729	279.611.351	194.726.906	84.884.445	183.061.790
			20	02		Reparatii curente			37.253.570	36.753.570	34.009.383	34.009.383	29.560.709	4.448.674	21.562.467
			20	03		Hrana			10.006.120	6.475.520	6.317.260	6.317.260	3.278.806	3.038.454	2.395.281
			20	03	01	Hrana pentru oameni			10.006.120	6.475.520	6.317.260	6.317.260	3.278.806	3.038.454	2.395.281
			20	04		Medicamente si materiale sanitare			629.090	469.940	264.518	264.518	73.578	190.940	104.168
			20	04	01	Medicamente			197.000	130.000	88.847	88.847	65.899	22.948	56.331
			20	04	02	Materiale sanitare			328.940	262.940	174.671	174.671	7.679	166.992	47.837
			20	04	04	Dezinfectanti			103.150	77.000	1.000	1.000		1.000	
			20	05		Bunuri de natura obiectelor de inventar			4.782.690	4.428.720	2.919.008	2.919.008	1.936.586	982.422	896.282
			20	05	01	Uniforme si echipament			379.000	329.000	345.393	345.393	192.758	152.635	
			20	05	03	Lenjerie si accesorii de pat			79.670	79.670	46.000	46.000	4.352	41.648	8.499
			20	05	30	Alte obiecte de inventar			4.324.020	4.020.050	2.527.615	2.527.615	1.739.476	788.139	887.783
			20	06		Deplasari, detasari, transferari			399.470	278.840	53.605	53.604	17.053	36.551	15.867
			20	06	01	Deplasari interne, detasari, transferari			299.470	218.840	53.605	53.604	17.053	36.551	15.867
			20	06	02	Deplasari in strainatate			100.000	60.000					
			20	11		Carti, publicatii si materiale documentare			28.970	6.470	2.300	2.300	1.199	1.101	
			20	12		Consultanta si expertiza			9.944.600	6.864.600	5.279.035	5.279.035	3.051.895	2.227.140	3.088.785
			20	13		Pregatire profesionala			367.170	294.670	72.489	72.489	18.963	53.526	11.767
			20	14		Protectia muncii			802.140	552.910	273.120	273.120	64.969	208.151	66.994





Capi- tol	Sub- capi- tol	Pa- ra- graf	Gru- pa / Titlu	Ar- ti- col	Ali- ne- at	Denumire indicator	Credite de angajament		Credite bugetare		Angajamente bugetare	Angajamente legale	Plati efectuate	Angajamente legale de platit	Cheltuieli efective
							aprobate la finele perioadei de raportare	trimestriale cumulate	aprobate la finele perioadei de raportare	trimestriale cumulate					
A						B	1	2	3	4	5	6	7	8=6-7	9
						ADMINISTRATIEI PUBLICE			560.000	560.000					
			51	01		Transferuri curente			560.000	560.000					
			51	01	46	Transferuri din bugetele locale pentru finantarea cheltuielilor curente din domeniul sanatatii			560.000	560.000					
			55			TITLUL VII ALTE TRANSFERURI			15.066.000	8.152.000	15.011.981	15.011.981	8.152.000	6.859.981	8.152.533
			55	01		A. Transferuri interne			15.066.000	8.152.000	15.011.981	15.011.981	8.152.000	6.859.981	8.152.533
			55	01	63	Finantarea invatamantului particular sau confesional acreditat			15.066.000	8.152.000	15.011.981	15.011.981	8.152.000	6.859.981	8.152.533
			57			TITLUL VIII ASISTENTA SOCIALA			99.682.460	53.484.160	53.982.523	53.982.523	45.314.387	8.668.136	45.764.646
			57	02		Ajutoare sociale			99.682.460	53.484.160	53.982.523	53.982.523	45.314.387	8.668.136	45.764.646
			57	02	01	Ajutoare sociale in numerar			92.443.460	48.274.630	48.712.524	48.712.524	42.511.200	6.201.324	42.392.867
			57	02	02	Ajutoare sociale in natura			7.239.000	5.209.530	5.269.999	5.269.999	2.803.187	2.466.812	3.371.779
			59			TITLUL XI ALTE CHELTUIELI			22.355.040	19.387.160	16.802.859	16.447.953	11.229.648	5.218.305	11.560.062
			59	01		Burse			18.212.000	16.213.220	14.630.264	14.275.358	9.824.649	4.450.709	9.863.974
			59	11		Asociatii si fundatii			500.000	500.000	500.000	500.000	200.000	300.000	500.000
			59	12		Sustinerea cultelor			500.000	400.000					
			59	17		Despagubiri civile			842.000	700.000	100.361	100.361	100.361		100.361
			59	20		Sume destinate finantarii programelor sportive realizate de structurile sportive de drept privat			300.000	300.000	300.000	300.000	300.000		300.000
			59	40		Sume aferente persoanelor cu handicap neincadrate			2.001.040	1.273.940	1.272.234	1.272.234	804.638	467.596	795.727
			79			OPERATIUNI FINANCIARE			51.033.590	39.000.000	51.033.590	51.033.590	35.449.345	15.584.245	
			81			TITLUL XIX RAMBURSARI DE CREDITE			51.033.590	39.000.000	51.033.590	51.033.590	35.449.345	15.584.245	
			81	01		Rambursari de credite externe			14.000.000	13.000.000	14.000.000	14.000.000	10.350.759	3.649.241	



Capi- tol	Sub- capi- tol	Pa- ra- graf	Gru- pa / Titlu	Ar- ti- col	Ali- ne- at	Denumire indicator	Credite de angajament		Credite bugetare		Angajamente bugetare	Angajamente legale	Plati efectuate	Angajamente legale de platit	Cheltuieli efective
							aprobat la finele perioadei de raportare	trimestriale cumulate	aprobat la finele perioadei de raportare	trimestriale cumulate					
A						B	1	2	3	4	5	6	7	8=6-7	9
			81	01	05	Rambursari de credite aferente datoriei publice externe locale			14.000.000	13.000.000	14.000.000	14.000.000	10.350.759	3.649.241	
			81	02		Rambursari de credite interne			37.033.590	26.000.000	37.033.590	37.033.590	25.098.586	11.935.004	
			81	02	05	Rambursari de credite aferente datoriei publice interne locale			37.033.590	26.000.000	37.033.590	37.033.590	25.098.586	11.935.004	
			84			PLATI EFECTUATE IN ANII PRECEDENTI SI RECUPERATE IN ANUL CURENT					-2.115.899	-2.115.899	-2.115.899		
			85			Titlul XXI PLATI EFECTUATE IN ANII PRECEDENTI SI RECUPERATE IN ANUL CURENT					-2.115.899	-2.115.899	-2.115.899		
			85	01		Plati efectuate in anii precedenti si recuperate in anul curent					-2.115.899	-2.115.899	-2.115.899		
			85	01	01	Plati efectuate in anii precedenti si recuperate in anul curent (SF)					-2.115.899	-2.115.899	-2.115.899		
5100	02					Partea I-a SERVICII PUBLICE GENERALE			279.038.960	176.967.100	175.997.567	175.997.567	107.547.455	68.450.112	98.817.889
5102						AUTORITATI PUBLICE SI ACTIUNI EXTERNE			181.866.960	125.300.100	111.224.131	111.224.131	61.706.983	49.517.148	53.768.945
			01			CHELTUIELI CURENTE			181.866.960	125.300.100	111.884.615	111.884.615	62.367.467	49.517.148	53.768.945
			10			TITLUL I CHELTUIELI DE PERSONAL			81.485.410	48.096.660	52.801.554	52.801.554	28.767.421	24.034.133	27.264.231
			10	01		Cheltuieli salariale in bani			79.980.410	47.209.160	51.823.399	51.823.399	28.107.756	23.715.643	26.664.824
			10	01	01	Salarii de baza			70.692.410	41.656.660	46.054.560	46.054.560	25.126.472	20.928.088	23.939.265
			10	01	05	Sporuri pentru conditii de munca			2.700.000	1.700.000	1.700.000	1.700.000	1.095.056	604.944	1.060.270
			10	01	06	Alte sporuri			300.000	200.000	200.000	200.000	32.786	167.214	29.504
			10	01	12	Indemnizatii platite unor persoane din afara unitatii			2.501.000	1.501.000	1.500.510	1.500.510	814.692	685.818	782.342
			10	01	13	Drepturi de delegare			200.000	150.000	150.000	150.000	517	149.483	517
			10	01	17	Indemnizatii de hrana			2.167.000	1.238.500	1.399.531	1.399.531	728.334	671.197	700.192



Capi- tol	Sub- capi- tol	Pa- ra- graf	Gru- pa / Titlu	Ar- ti- col	Ali- ne- at	Denumire indicator	Credite de angajament		Credite bugetare		Angajamente bugetare	Angajamente legale	Plati efectuate	Angajamente legale de platit	Cheltuieli efective
							aprobate la finele perioadei de raportare	trimestriale cumulate	aprobate la finele perioadei de raportare	trimestriale cumulate					
A						B	1	2	3	4	5	6	7	8=6-7	9
			10	01	30	Alte drepturi salariale in bani			1.420.000	763.000	818.798	818.798	309.899	508.899	152.734
			10	03		Contributii			1.505.000	887.500	978.155	978.155	659.665	318.490	599.407
			10	03	07	Contributia asiguratorie pentru munca			1.505.000	887.500	978.155	978.155	659.665	318.490	599.407
			20			TITLUL II BUNURI SI SERVICII			98.369.650	75.457.540	57.869.927	57.869.927	32.873.553	24.996.374	25.499.675
			20	01		Bunuri si servicii			65.463.960	51.819.000	39.441.447	39.441.447	22.301.982	17.139.465	15.558.072
			20	01	01	Furnituri de birou			1.145.500	988.500	895.866	895.866	414.123	481.743	396.966
			20	01	02	Materiale pentru curatenie			660.000	500.000	512.152	512.152	45.891	466.261	129.912
			20	01	03	Incalzit, iluminat si forta motrica			2.984.000	1.904.000	1.205.901	1.205.901	730.076	475.825	628.248
			20	01	04	Apa, canal si salubritate			2.032.000	1.278.000	1.010.434	1.010.434	814.139	196.295	661.630
			20	01	05	Carburanti si lubrifianti			1.730.000	1.525.000	1.000.000	1.000.000	506.209	493.791	556.489
			20	01	06	Piese de schimb			230.000	130.000	157.887	157.887	47.070	110.817	104.024
			20	01	07	Transport			10.000	10.000	10.000	10.000		10.000	
			20	01	08	Posta, telecomunicatii, radio, tv, internet			5.373.510	3.685.400	4.254.768	4.254.768	2.248.182	2.006.586	2.201.864
			20	01	09	Materiale si prestari de servicii cu caracter functional			8.529.200	6.532.500	6.997.254	6.997.254	3.077.002	3.920.252	3.121.141
			20	01	30	Alte bunuri si servicii pentru intretinere si functionare			42.769.750	35.265.600	23.397.185	23.397.185	14.419.290	8.977.895	7.757.798
			20	04		Medicamente si materiale sanitare			200.150	150.000					
			20	04	02	Materiale sanitare			100.000	75.000					
			20	04	04	Dezinfectanti			100.150	75.000					
			20	05		Bunuri de natura obiectelor de inventar			1.600.000	1.350.000	1.286.386	1.286.386	734.329	552.057	485.434
			20	05	01	Uniforme si echipament			300.000	250.000	300.000	300.000	173.347	126.653	
			20	05	30	Alte obiecte de inventar			1.300.000	1.100.000	986.386	986.386	560.982	425.404	485.434
			20	06		Deplasari, detasari, transferari			300.000	190.000					
			20	06	01	Deplasari interne, detasari, transferari			200.000	130.000					





Capi- tol	Sub- capi- tol	Pa- ra- graf	Gru- pa / Titlu	Ar- ti- col	Ali- ne- at	Denumire indicator	Credite de angajament		Credite bugetare		Angajamente bugetare	Angajamente legale	Plati efectuate	Angajamente legale de platit	Cheltuieli efective
							aprobat la finele perioadei de raportare	trimestriale cumulate	aprobat la finele perioadei de raportare	trimestriale cumulate					
A						B	1	2	3	4	5	6	7	8=6-7	9
						sportive de drept privat			300.000	300.000	300.000	300.000	300.000		300.000
	59		40			Sume aferente persoanelor cu handicap neincadrate			651.900	385.900	413.134	413.134	226.493	186.641	205.039
	84					PLATI EFECTUATE IN ANII PRECEDENTI SI RECUPERATE IN ANUL CURENT					-660.484	-660.484	-660.484		
	85					Titlul XXI PLATI EFECTUATE IN ANII PRECEDENTI SI RECUPERATE IN ANUL CURENT					-660.484	-660.484	-660.484		
	85	01				Plati efectuate in anii precedenti si recuperate in anul curent					-660.484	-660.484	-660.484		
	85	01	01			Plati efectuate in anii precedenti si recuperate in anul curent (SF)					-660.484	-660.484	-660.484		
5402						ALTE SERVICII PUBLICE GENERALE			10.461.000	6.456.000	8.210.078	8.210.078	3.514.676	4.695.402	3.468.569
	01					CHELTUIELI CURENTE			10.461.000	6.456.000	8.210.078	8.210.078	3.514.676	4.695.402	3.468.569
	10					TITLUL I CHELTUIELI DE PERSONAL			6.000.000	3.440.000	6.000.000	6.000.000	2.488.001	3.511.999	2.537.621
	10	01				Cheltuieli salariale in bani			5.860.000	3.360.000	5.860.000	5.860.000	2.433.523	3.426.477	2.481.936
	10	01	01			Salarii de baza			5.100.000	2.900.000	5.100.000	5.100.000	2.138.699	2.961.301	2.185.289
	10	01	05			Sporuri pentru conditii de munca			460.000	240.000	460.000	460.000	179.985	280.015	184.040
	10	01	17			Indemnizatii de hrana			200.000	120.000	200.000	200.000	80.176	119.824	79.517
	10	01	30			Alte drepturi salariale in bani			100.000	100.000	100.000	100.000	34.663	65.337	33.090
	10	03				Contributii			140.000	80.000	140.000	140.000	54.478	85.522	55.685
	10	03	07			Contributia asiguratorie pentru munca			140.000	80.000	140.000	140.000	54.478	85.522	55.685
	20					TITLUL II BUNURI SI SERVICII			4.181.000	2.756.000	2.210.078	2.210.078	1.026.675	1.183.403	930.948
	20	01				Bunuri si servicii			3.548.000	2.176.000	2.201.320	2.201.320	1.025.997	1.175.323	930.270
	20	01	01			Furnituri de birou			40.000	20.000	26.173	26.173	20.000	6.173	35.074
	20	01	02			Materiale pentru curatenie			12.000	10.000					4.849





Capi- tol	Sub- capi- tol	Pa- ra- graf	Gru- pa / Titlu	Ar- ti- col	Ali- ne- at	Denumire indicator	Credite de angajament		Credite bugetare		Angajamente bugetare	Angajamente legale	Plati efectuate	Angajamente legale de platit	Cheltuieli efective
							aprobat la finele perioadei de raportare	trimestriale cumulate	aprobat la finele perioadei de raportare	trimestriale cumulate					
A						B	1	2	3	4	5	6	7	8=6-7	9
	20	01	03			Incalzit, iluminat si forta motrica			160.000	100.000	100.117	100.117	92.599	7.518	77.242
	20	01	04			Apa, canal si salubritate			25.000	15.000	22.844	22.844	6.650	16.194	7.328
	20	01	05			Carburanti si lubrifianti			15.000	15.000	10.913	10.913	4.270	6.643	4.429
	20	01	08			Posta, telecomunicatii, radio, tv, internet			96.000	66.000	80.617	80.617	34.437	46.180	26.738
	20	01	09			Materiale si prestari de servicii cu caracter functional			1.210.000	900.000	343.944	343.944	150.661	193.283	140.041
	20	01	30			Alte bunuri si servicii pentru intretinere si functionare			1.990.000	1.050.000	1.616.712	1.616.712	717.380	899.332	634.569
	20	02				Reparatii curente			280.000	280.000					
	20	05				Bunuri de natura obiectelor de inventar			60.000	30.000					
	20	05	30			Alte obiecte de inventar			60.000	30.000					
	20	06				Deplasari, detasari, transferari			30.000	20.000					
	20	06	01			Deplasari interne, detasari, transferari			30.000	20.000					
	20	13				Pregatire profesionala			25.000	25.000					
	20	14				Protectia muncii			34.000	25.000	8.758	8.758	678	8.080	678
	20	25				Cheltuieli judiciare si extrajudiciare derivate din actiuni in reprezentarea intereselor statului, potrivit dispozitiilor legale			200.000	200.000					
	20	30				Alte cheltuieli			4.000						
	20	30	03			Prime de asigurare non-viata			4.000						
	50					TITLUL V FONDURI DE REZERVA			240.000	240.000					
	50	04				Fond de rezerva bugetara la dispozitia autoritatilor locale			240.000	240.000					
	59					TITLUL XI ALTE CHELTUIELI			40.000	20.000					



Capi- tol	Sub- capi- tol	Pa- ra- graf	Gru- pa / Titlu	Ar- ti- col	Ali- ne- at	Denumire indicator	Credite de angajament		Credite bugetare		Angajamente bugetare	Angajamente legale	Plati efectuate	Angajamente legale de platit	Cheltuieli efective
							aprobat la finele perioadei de raportare	trimestriale cumulate	aprobat la finele perioadei de raportare	trimestriale cumulate					
A						B	1	2	3	4	5	6	7	8=6-7	9
			59	40		Sume aferente persoanelor cu handicap neincadrate			40.000	20.000					
5502						TRANZACTII PRIVIND DATORIA PUBLICA SI IMPRUMUTURI			86.711.000	45.211.000	56.563.358	56.563.358	42.325.796	14.237.562	41.580.375
			01			CHELTUIELI CURENTE			86.711.000	45.211.000	56.563.490	56.563.490	42.325.928	14.237.562	41.580.375
			20			TITLUL II BUNURI SI SERVICII			211.000	211.000	211.000	211.000	1.508	209.492	752
			20	24		Comisioane si alte costuri aferente imprumuturilor			211.000	211.000	211.000	211.000	1.508	209.492	752
			20	24	02	Comisioane si alte costuri aferente imprumuturilor interne			211.000	211.000	211.000	211.000	1.508	209.492	752
			30			TITLUL III DOBANZI			86.500.000	45.000.000	56.352.490	56.352.490	42.324.420	14.028.070	41.579.623
			30	01		Dobanzi aferente datoriei publice interne			79.000.000	41.000.000	49.602.490	49.602.490	38.636.174	10.966.316	38.293.209
			30	01	01	Dobanzi aferente datoriei publice interne directe			79.000.000	41.000.000	49.602.490	49.602.490	38.636.174	10.966.316	38.293.209
			30	02		Dobanzi aferente datoriei publice externe			7.500.000	4.000.000	6.750.000	6.750.000	3.688.246	3.061.754	3.286.414
			30	02	02	Dobanzi aferente creditelor externe contractate de ordonatorii de credite			7.500.000	4.000.000	6.750.000	6.750.000	3.688.246	3.061.754	3.286.414
			84			PLATI EFECTUATE IN ANII PRECEDENTI SI RECUPERATE IN ANUL CURENT					-132	-132	-132		
			85			Titlul XXI PLATI EFECTUATE IN ANII PRECEDENTI SI RECUPERATE IN ANUL CURENT					-132	-132	-132		
			85	01		Plati efectuate in anii precedenti si recuperate in anul curent					-132	-132	-132		
			85	01	01	Plati efectuate in anii precedenti si					-132	-132	-132		



Capi- tol	Sub- capi- tol	Pa- ra- graf	Gru- pa / Titlu	Ar- ti- col	Ali- ne- at	Denumire indicator	Credite de angajament		Credite bugetare		Angajamente bugetare	Angajamente legale	Plati efectuate	Angajamente legale de platit	Cheltuieli efective
							aprobat la finele perioadei de raportare	trimestriale cumulate	aprobat la finele perioadei de raportare	trimestriale cumulate					
A						B	1	2	3	4	5	6	7	8=6-7	9
6000	02					recuperate in anul curent (SF)					-132	-132	-132		
						Partea II-a APARARE, ORDINE PUBLICA SI SIGURANTA NATIONALA			16.062.000	10.782.000	10.516.683	10.516.683	9.607.076	909.607	10.052.813
6002						APARARE			320.000	230.000	306.713	306.713	79.862	226.851	79.205
		01				CHELTUIELI CURENTE			320.000	230.000	306.713	306.713	79.862	226.851	79.205
		20				TITLUL II BUNURI SI SERVICII			320.000	230.000	306.713	306.713	79.862	226.851	79.205
		20	01			Bunuri si servicii			305.000	215.000	296.713	296.713	78.656	218.057	77.999
		20	01	03		Incalzit, iluminat si forta motrica			50.000	50.000	50.000	50.000	39.195	10.805	39.195
		20	01	04		Apa, canal si salubritate			20.000	15.000	20.000	20.000	3.713	16.287	3.057
		20	01	06		Piese de schimb			5.000	5.000					
		20	01	08		Posta, telecomunicatii, radio, tv, internet			50.000	35.000	50.000	50.000	10.600	39.400	10.600
		20	01	09		Materiale si prestari de servicii cu caracter functional			80.000	50.000	76.713	76.713	12.198	64.515	12.197
		20	01	30		Alte bunuri si servicii pentru intretinere si functionare			100.000	60.000	100.000	100.000	12.950	87.050	12.950
		20	05			Bunuri de natura obiectelor de inventar			5.000	5.000					
		20	05	30		Alte obiecte de inventar			5.000	5.000					
		20	30			Alte cheltuieli			10.000	10.000	10.000	10.000	1.206	8.794	1.206
		20	30	03		Prime de asigurare non-viata			10.000	10.000	10.000	10.000	1.206	8.794	1.206
6102						ORDINE PUBLICA SI SIGURANTA NATIONALA			15.742.000	10.552.000	10.209.970	10.209.970	9.527.214	682.756	9.973.608
		01				CHELTUIELI CURENTE			15.742.000	10.552.000	10.210.000	10.210.000	9.527.244	682.756	9.973.608
		10				TITLUL I CHELTUIELI DE PERSONAL			15.400.000	10.210.000	10.210.000	10.210.000	9.527.244	682.756	9.511.725
		10	01			Cheltuieli salariale in bani			13.520.000	9.030.000	9.030.000	9.030.000	8.591.248	438.752	8.544.526
		10	01	01		Salarii de baza			12.000.000	8.000.000	8.000.000	8.000.000	7.743.365	256.635	7.742.133
		10	01	05		Sporuri pentru conditii de munca			1.000.000	650.000	650.000	650.000	630.912	19.088	636.179



Capi- tol	Sub- capi- tol	Pa- ra- graf	Gru- pa / Titlu	Ar- ti- col	Ali- ne- at	Denumire indicator	Credite de angajament		Credite bugetare		Angajamente bugetare	Angajamente legale	Plati efectuate	Angajamente legale de platit	Cheltuieli efective
							aprobat la finele perioadei de raportare	trimestriale cumulate	aprobat la finele perioadei de raportare	trimestriale cumulate					
A						B	1	2	3	4	5	6	7	8=6-7	9
			10	01	06	Alte sporuri			300.000	230.000	230.000	230.000	113.759	116.241	112.489
			10	01	30	Alte drepturi salariale in bani			220.000	150.000	150.000	150.000	103.212	46.788	53.725
			10	02		Cheltuieli salariale in natura			1.600.000	1.000.000	1.000.000	1.000.000	759.001	240.999	782.296
			10	02	02	Norme de hrana			1.600.000	1.000.000	1.000.000	1.000.000	759.001	240.999	782.296
			10	03		Contributii			280.000	180.000	180.000	180.000	176.995	3.005	184.903
			10	03	07	Contributia asiguratorie pentru munca			280.000	180.000	180.000	180.000	176.995	3.005	184.903
			20			TITLUL II BUNURI SI SERVICII			342.000	342.000					461.883
			20	01		Bunuri si servicii									461.883
			20	01	05	Carburanti si lubrifianti									461.883
			20	30		Alte cheltuieli			342.000	342.000					
			20	30	30	Alte cheltuieli cu bunuri si servicii			342.000	342.000					
			84			PLATI EFECTUATE IN ANII PRECEDENTI SI RECUPERATE IN ANUL CURENT					-30	-30	-30		
			85			Titlul XXI PLATI EFECTUATE IN ANII PRECEDENTI SI RECUPERATE IN ANUL CURENT					-30	-30	-30		
			85	01		Plati efectuate in anii precedenti si recuperate in anul curent					-30	-30	-30		
			85	01	01	Plati efectuate in anii precedenti si recuperate in anul curent (SF)					-30	-30	-30		
6500	02					Partea III-a CHELTUIELI SOCIAL-CULTURALE			558.746.570	346.614.441	355.054.157	354.616.866	242.968.457	111.648.409	240.951.242
6502						INVATAMANT			140.896.240	114.557.001	117.836.415	117.399.124	70.402.596	46.996.528	68.890.481
			01			CHELTUIELI CURENTE			140.896.240	114.557.001	117.996.713	117.559.422	70.562.894	46.996.528	68.890.481
			10			TITLUL I CHELTUIELI DE PERSONAL			6.749.600	4.367.800	6.176.893	6.176.893	2.876.376	3.300.517	2.920.700
			10	01		Cheltuieli salariale in bani			6.516.500	4.196.300	6.038.793	6.038.793	2.814.640	3.224.153	2.856.488
			10	01	01	Salarii de baza			4.577.000	2.999.000	4.211.482	4.211.482	1.986.554	2.224.928	2.071.722



Capi- tol	Sub- capi- tol	Pa- ra- graf	Gru- pa / Titlu	Ar- ti- col	Ali- ne- at	Denumire indicator	Credite de angajament		Credite bugetare		Angajamente bugetare	Angajamente legale	Plati efectuate	Angajamente legale de platit	Cheltuieli efective
							aprobate la finele perioadei de raportare	trimestriale cumulate	aprobate la finele perioadei de raportare	trimestriale cumulate					
A						B	1	2	3	4	5	6	7	8=6-7	9
			10	01	11	Fond aferent platii cu ora									10
			10	01	17	Indemnizatii de hrana			1.283.000	757.000	1.170.811	1.170.811	544.042	626.769	553.286
			10	01	30	Alte drepturi salariale in bani			656.500	440.300	656.500	656.500	284.044	372.456	231.470
			10	02		Cheltuieli salariale in natura			87.000	87.000					
			10	02	06	Vouchere de vacanta			87.000	87.000					
			10	03		Contributii			146.100	84.500	138.100	138.100	61.736	76.364	64.212
			10	03	07	Contributia asiguratorie pentru munca			146.100	84.500	138.100	138.100	61.736	76.364	64.212
			20			TITLUL II BUNURI SI SERVICII			89.213.890	77.712.781	73.549.952	73.467.567	44.756.249	28.711.318	42.409.926
			20	01		Bunuri si servicii			64.668.100	56.048.161	53.631.133	53.548.749	32.238.093	21.310.656	31.705.403
			20	01	01	Fumituri de birou			961.600	793.060	743.551	743.551	455.935	287.616	230.981
			20	01	02	Materiale pentru curatenie			1.822.260	1.768.660	1.130.745	1.130.745	773.287	357.458	1.142.644
			20	01	03	Incalzit, iluminat si forta motrica			16.960.080	16.500.080	15.044.441	15.044.441	14.196.748	847.693	13.574.480
			20	01	04	Apa, canal si salubritate			2.517.210	2.276.970	1.574.555	1.574.555	1.317.018	257.537	1.193.758
			20	01	05	Carburanti si lubrifianti			5.900	5.900					3.350
			20	01	06	Piese de schimb			1.075.890	746.870					
			20	01	07	Transport			1.350	1.350					
			20	01	08	Posta, telecomunicatii, radio, tv, internet			3.008.490	2.808.530	2.581.599	2.581.593	2.185.209	396.384	2.552.079
			20	01	09	Materiale si prestari de servicii cu caracter functional			6.746.140	5.993.630	5.730.927	5.730.927	2.244.453	3.486.474	2.278.033
			20	01	30	Alte bunuri si servicii pentru intretinere si functionare			31.569.180	25.153.111	26.825.315	26.742.937	11.065.443	15.677.494	10.730.078
			20	02		Reparatii curente			9.480.630	9.480.630	8.725.302	8.725.302	6.912.221	1.813.081	6.629.567
			20	03		Hrana			5.724.120	4.254.520	3.902.325	3.902.325	2.475.712	1.426.613	1.471.404
			20	03	01	Hrana pentru oameni			5.724.120	4.254.520	3.902.325	3.902.325	2.475.712	1.426.613	1.471.404
			20	04		Medicamente si materiale sanitare			30.940	16.940	6.000	6.000	63	5.937	639



Capi- tol	Sub- capi- tol	Pa- ra- graf	Gru- pa / Titlu	Ar- ti- col	Ali- ne- at	Denumire indicator	Credite de angajament		Credite bugetare		Angajamente bugetare	Angajamente legale	Plati efectuate	Angajamente legale de platit	Cheltuieli efective
							aprobate la finele perioadei de raportare	trimestriale cumulate	aprobate la finele perioadei de raportare	trimestriale cumulate					
A						B	1	2	3	4	5	6	7	8=6-7	9
			20	04	01	Medicamente			14.000	7.000	1.000	1.000		1.000	
			20	04	02	Materiale sanitare			13.940	7.940	4.000	4.000	63	3.937	639
			20	04	04	Dezinfectanti			3.000	2.000	1.000	1.000		1.000	
			20	05		Bunuri de natura obiectelor de inventar			2.148.310	2.132.510	890.324	890.324	790.140	100.184	410.232
			20	05	01	Uniforme si echipament			17.000	17.000	11.000	11.000		11.000	
			20	05	03	Lenjerie si accesorii de pat			39.670	39.670	6.000	6.000	4.352	1.648	8.499
			20	05	30	Alte obiecte de inventar			2.091.640	2.075.840	873.324	873.324	785.788	87.536	401.733
			20	06		Deplasari, detasari, transferari			24.470	23.840	8.605	8.604	8.357	247	7.171
			20	06	01	Deplasari interne, detasari, transferari			24.470	23.840	8.605	8.604	8.357	247	7.171
			20	11		Carti, publicatii si materiale documentare			6.970	4.470	1.300	1.300	1.199	101	
			20	13		Pregatire profesionala			24.970	20.970	12.940	12.940	1.580	11.360	1.580
			20	14		Protectia muncii			73.140	47.910	29.086	29.086	8.998	20.088	11.024
			20	30		Alte cheltuieli			7.032.240	5.682.830	6.342.937	6.342.937	2.319.886	4.023.051	2.172.906
			20	30	04	Chirii			6.899.830	5.603.130	6.316.367	6.316.367	2.317.576	3.998.791	2.170.596
			20	30	30	Alte cheltuieli cu bunuri si servicii			132.410	79.700	26.570	26.570	2.310	24.260	2.310
			55			TITLUL VII ALTE TRANSFERURI			15.066.000	8.152.000	15.011.981	15.011.981	8.152.000	6.859.981	8.152.533
			55	01		A. Transferuri interne			15.066.000	8.152.000	15.011.981	15.011.981	8.152.000	6.859.981	8.152.533
			55	01	63	Finantarea invatamantului particular sau confesional acreditat			15.066.000	8.152.000	15.011.981	15.011.981	8.152.000	6.859.981	8.152.533
			57			TITLUL VIII ASISTENTA SOCIALA			11.435.610	7.983.160	8.481.523	8.481.523	4.878.593	3.602.930	5.456.831
			57	02		Ajutoare sociale			11.435.610	7.983.160	8.481.523	8.481.523	4.878.593	3.602.930	5.456.831
			57	02	01	Ajutoare sociale in numerar			4.196.610	2.773.630	3.211.524	3.211.524	2.075.406	1.136.118	2.085.052
			57	02	02	Ajutoare sociale in natura			7.239.000	5.209.530	5.269.999	5.269.999	2.803.187	2.466.812	3.371.779
			59			TITLUL XI ALTE CHELTUIELI			18.431.140	16.341.260	14.776.364	14.421.458	9.899.676	4.521.782	9.950.491
			59	01		Burse			18.212.000	16.213.220	14.630.264	14.275.358	9.824.649	4.450.709	9.863.974



Capi- tol	Sub- capi- tol	Pa- ra- graf	Gru- pa / Titlu	Ar- ti- col	Ali- ne- at	Denumire indicator	Credite de angajament		Credite bugetare		Angajamente bugetare	Angajamente legale	Plati efectuate	Angajamente legale de platit	Cheltuieli efective
							aprobat la finele perioadei de raportare	trimestriale cumulate	aprobat la finele perioadei de raportare	trimestriale cumulate					
A						B	1	2	3	4	5	6	7	8=6-7	9
			59	40		Sume aferente persoanelor cu handicap neincadrate			219.140	128.040	146.100	146.100	75.027	71.073	86.517
			84			PLATI EFECTUATE IN ANII PRECEDENTI SI RECUPERATE IN ANUL CURENT					-160.298	-160.298	-160.298		
			85			Titlul XXI PLATI EFECTUATE IN ANII PRECEDENTI SI RECUPERATE IN ANUL CURENT					-160.298	-160.298	-160.298		
			85	01		Plati efectuate in anii precedenti si recuperate in anul curent					-160.298	-160.298	-160.298		
			85	01	01	Plati efectuate in anii precedenti si recuperate in anul curent (SF)					-160.298	-160.298	-160.298		
6602						SANATATE			2.305.000	1.183.000	2.150.423	2.150.423	1.037.745	1.112.678	1.005.874
			01			CHELTUIELI CURENTE			2.305.000	1.183.000	2.155.518	2.155.518	1.042.840	1.112.678	1.005.874
			10			TITLUL I CHELTUIELI DE PERSONAL			2.135.000	1.088.000	2.105.000	2.105.000	992.326	1.112.674	953.263
			10	01		Cheltuieli salariale in bani			2.060.000	1.035.000	2.060.000	2.060.000	971.249	1.088.751	932.292
			10	01	01	Salarii de baza			1.530.000	760.000	1.530.000	1.530.000	733.299	796.701	729.627
			10	01	05	Sporuri pentru conditii de munca			190.000	95.000	190.000	190.000	88.141	101.859	87.866
			10	01	06	Alte sporuri			190.000	95.000	190.000	190.000	82.548	107.452	81.916
			10	01	17	Indemnizatii de hrana			80.000	40.000	80.000	80.000	33.004	46.996	32.883
			10	01	30	Alte drepturi salariale in bani			70.000	45.000	70.000	70.000	34.257	35.743	
			10	02		Cheltuieli salariale in natura			30.000	30.000					
			10	02	06	Vouchere de vacanta			30.000	30.000					
			10	03		Contributii			45.000	23.000	45.000	45.000	21.077	23.923	20.971
			10	03	07	Contributia asiguratorie pentru munca			45.000	23.000	45.000	45.000	21.077	23.923	20.971
			20			TITLUL II BUNURI SI SERVICII			170.000	95.000	50.518	50.518	50.514	4	52.611
			20	04		Medicamente si materiale sanitare			170.000	95.000	50.518	50.518	50.514	4	52.611



Capi- tol	Sub- capi- tol	Pa- ra- graf	Gru- pa / Titlu	Ar- ti- col	Ali- ne- at	Denumire indicator	Credite de angajament		Credite bugetare		Angajamente bugetare	Angajamente legale	Plati efectuate	Angajamente legale de platit	Cheltuieli efective
							aprobat la finele perioadei de raportare	trimestriale cumulate	aprobat la finele perioadei de raportare	trimestriale cumulate					
A						B	1	2	3	4	5	6	7	8=6-7	9
			20	04	01	Medicamente			140.000	80.000	44.847	44.847	44.843		46.427
			20	04	02	Materiale sanitare			30.000	15.000	5.671	5.671	5.671		6.184
			84			PLATI EFECTUATE IN ANII PRECEDENTI SI RECUPERATE IN ANUL CURENT					-5.095	-5.095	-5.095		
			85			Titlul XXI PLATI EFECTUATE IN ANII PRECEDENTI SI RECUPERATE IN ANUL CURENT					-5.095	-5.095	-5.095		
			85	01		Plati efectuate in anii precedenti si recuperate in anul curent					-5.095	-5.095	-5.095		
			85	01	01	Plati efectuate in anii precedenti si recuperate in anul curent (SF)					-5.095	-5.095	-5.095		
6702						CULTURA, RECREERE SI RELIGIE			213.467.500	120.777.530	125.275.995	125.275.995	82.822.330	42.453.665	82.176.316
			01			CHELTUIELI CURENTE			213.467.500	120.777.530	125.417.244	125.417.244	82.963.579	42.453.665	82.176.316
			10			TITLUL I CHELTUIELI DE PERSONAL			5.000.000	2.514.600	4.733.040	4.733.040	1.405.268	3.327.772	1.443.219
			10	01		Cheltuieli salariale in bani			4.890.000	2.459.600	4.650.540	4.650.540	1.374.411	3.276.129	1.411.450
			10	01	01	Salarii de baza			4.291.320	2.152.460	4.291.320	4.291.320	1.289.240	3.002.080	1.350.448
			10	01	05	Sporuri pentru conditii de munca			366.940	177.140	201.000	201.000	19.113	181.887	6.120
			10	01	06	Alte sporuri			21.760	17.220	9.100	9.100	6.320	2.780	6.550
			10	01	17	Indemnizatii de hrana			166.560	83.280	112.200	112.200	47.500	64.700	47.275
			10	01	30	Alte drepturi salariale in bani			43.420	29.500	36.920	36.920	12.238	24.682	1.057
			10	03		Contributii			110.000	55.000	82.500	82.500	30.857	51.643	31.769
			10	03	07	Contributia asiguratorie pentru munca			110.000	55.000	82.500	82.500	30.857	51.643	31.769
			20			TITLUL II BUNURI SI SERVICII			207.125.500	117.162.930	120.583.843	120.583.843	81.457.950	39.125.893	80.632.736
			20	01		Bunuri si servicii			196.996.330	112.301.230	110.490.103	110.490.103	79.724.535	30.765.568	78.936.559
			20	01	01	Furnituri de birou			20.000	10.000	20.000	20.000	6.296	13.704	2.126
			20	01	02	Materiale pentru curatenie			28.600	14.300	28.600	28.600	8.161	20.439	1.207





Capi- tol	Sub- capi- tol	Pa- ra- graf	Gru- pa / Titlu	Ar- ti- col	Ali- ne- at	Denumire indicator	Credite de angajament		Credite bugetare		Angajamente bugetare	Angajamente legale	Plati efectuate	Angajamente legale de platit	Cheltuieli efective
							aprobat la finele perioadei de raportare	trimestriale cumulate	aprobat la finele perioadei de raportare	trimestriale cumulate					
A						B	1	2	3	4	5	6	7	8=6-7	9
	20	01	03			Incalzit, iluminat si forta motrica			156.700	96.800	150.000	150.000	47.460	102.540	47.460
	20	01	04			Apa, canal si salubritate			11.000	8.600	7.600	7.600	3.586	4.014	3.586
	20	01	05			Carburanti si lubrifianti			15.000	10.000	10.000	10.000		10.000	3.050
	20	01	06			Piese de schimb			20.000	15.000	20.000	20.000		20.000	
	20	01	08			Posta, telecomunicatii, radio, tv, internet			74.800	37.400	58.600	58.600	29.972	28.628	29.973
	20	01	09			Materiale si prestari de servicii cu caracter functional			50.200	31.100	36.000	36.000	9.413	26.587	11.834
	20	01	30			Alte bunuri si servicii pentru intretinere si functionare			196.620.030	112.078.030	110.159.303	110.159.303	79.619.647	30.539.656	78.837.323
	20	05				Bunuri de natura obiectelor de inventar			54.170	45.000	54.170	54.170	37.236	16.934	
	20	05	30			Alte obiecte de inventar			54.170	45.000	54.170	54.170	37.236	16.934	
	20	13				Pregatire profesionala			45.000	26.500	9.570	9.570		9.570	
	20	14				Protectia muncii			30.000	15.000	30.000	30.000	6.337	23.663	6.336
	20	30				Alte cheltuieli			10.000.000	4.775.200	10.000.000	10.000.000	1.689.842	8.310.158	1.689.841
	20	30	30			Alte cheltuieli cu bunuri si servicii			10.000.000	4.775.200	10.000.000	10.000.000	1.689.842	8.310.158	1.689.841
	59					TITLUL XI ALTE CHELTUIELI			1.342.000	1.100.000	100.361	100.361	100.361		100.361
	59	12				Sustinerea cultelor			500.000	400.000					
	59	17				Despagubiri civile			842.000	700.000	100.361	100.361	100.361		100.361
	84					PLATI EFECTUATE IN ANII PRECEDENTI SI RECUPERATE IN ANUL CURENT					-141.249	-141.249	-141.249		
	85					Titlul XXI PLATI EFECTUATE IN ANII PRECEDENTI SI RECUPERATE IN ANUL CURENT					-141.249	-141.249	-141.249		
	85	01				Plati efectuate in anii precedenti si recuperate in anul curent					-141.249	-141.249	-141.249		





Capi- tol	Sub- capi- tol	Pa- ra- graf	Gru- pa / Titlu	Ar- ti- col	Ali- ne- at	Denumire indicator	Credite de angajament		Credite bugetare		Angajamente bugetare	Angajamente legale	Plati efectuate	Angajamente legale de platit	Cheltuieli efective
							aprobat la finele perioadei de raportare	trimestriale cumulate	aprobat la finele perioadei de raportare	trimestriale cumulate					
A						B	1	2	3	4	5	6	7	8=6-7	9
						internet			747.000	455.000	455.000	455.000	161.773	293.227	166.522
	20	01	09			Materiale si prestari de servicii cu caracter functional			1.214.400	722.800	720.330	720.330	306.581	413.749	289.426
	20	01	30			Alte bunuri si servicii pentru intretinere si functionare			14.197.520	9.025.500	9.236.361	9.236.361	4.869.932	4.366.429	5.107.867
	20	02				Reparatii curente			320.000	320.000	300.000	300.000	167	299.833	
	20	03				Hrana			4.282.000	2.221.000	2.414.935	2.414.935	803.094	1.611.841	923.877
	20	03	01			Hrana pentru oameni			4.282.000	2.221.000	2.414.935	2.414.935	803.094	1.611.841	923.877
	20	04				Medicamente si materiale sanitare			228.000	208.000	208.000	208.000	23.001	184.999	50.918
	20	04	01			Medicamente			43.000	43.000	43.000	43.000	21.056	21.944	9.904
	20	04	02			Materiale sanitare			185.000	165.000	165.000	165.000	1.945	163.055	41.014
	20	05				Bunuri de natura obiectelor de inventar			595.210	546.210	539.510	539.510	229.245	310.265	616
	20	05	01			Uniforme si echipament			12.000	12.000	12.000	12.000		12.000	
	20	05	03			Lenjerie si accesorii de pat			40.000	40.000	40.000	40.000		40.000	
	20	05	30			Alte obiecte de inventar			543.210	494.210	487.510	487.510	229.245	258.265	616
	20	06				Deplasari, detasari, transferari			45.000	45.000	45.000	45.000	8.696	36.304	8.696
	20	06	01			Deplasari interne, detasari, transferari			45.000	45.000	45.000	45.000	8.696	36.304	8.696
	20	11				Carti, publicatii si materiale documentare			20.000		1.000	1.000		1.000	
	20	13				Pregatire profesionala			22.500	22.500	22.500	22.500	9.486	13.014	9.487
	20	14				Protectia muncii			60.000	60.000	60.000	60.000		60.000	
	20	25				Cheltuieli judiciare si extrajudiciare derivate din actiuni in reprezentarea intereselor statului, potrivit dispozitiilor legale			29.000	14.000	14.000	14.000	13.010	990	13.010
	20	30				Alte cheltuieli			219.500	171.900	168.604	168.604	44.510	124.094	43.144



Capi- tol	Sub- capi- tol	Pa- ra- graf	Gru- pa / Titlu	Ar- ti- col	Ali- ne- at	Denumire indicator	Credite de angajament		Credite bugetare		Angajamente bugetare	Angajamente legale	Plati efectuate	Angajamente legale de platit	Cheltuieli efective
							aprobrate la finele perioadei de raportare	trimestriale cumulate	aprobrate la finele perioadei de raportare	trimestriale cumulate					
A						B	1	2	3	4	5	6	7	8=6-7	9
			20	30	30	Alte cheltuieli cu bunuri si servicii			219.500	171.900	168.604	168.604	44.510	124.094	43.144
			57			TITLUL VIII ASISTENTA SOCIALA			88.246.850	45.501.000	45.501.000	45.501.000	40.435.794	5.065.206	40.307.815
			57	02		Ajutoare sociale			88.246.850	45.501.000	45.501.000	45.501.000	40.435.794	5.065.206	40.307.815
			57	02	01	Ajutoare sociale in numerar			88.246.850	45.501.000	45.501.000	45.501.000	40.435.794	5.065.206	40.307.815
			59			TITLUL XI ALTE CHELTUIELI			1.000.000	650.000	650.000	650.000	456.531	193.469	456.531
			59	40		Sume aferente persoanelor cu handicap neincadrate			1.000.000	650.000	650.000	650.000	456.531	193.469	456.531
			84			PLATI EFECTUATE IN ANII PRECEDENTI SI RECUPERATE IN ANUL CURENT					-681.529	-681.529	-681.529		
			85			Titlul XXI PLATI EFECTUATE IN ANII PRECEDENTI SI RECUPERATE IN ANUL CURENT					-681.529	-681.529	-681.529		
			85	01		Plati efectuate in anii precedenti si recuperate in anul curent					-681.529	-681.529	-681.529		
			85	01	01	Plati efectuate in anii precedenti si recuperate in anul curent (SF)					-681.529	-681.529	-681.529		
7000	02					Partea IV-a SERVICII SI DEZVOLTARE PUBLICA, LOCUINTE, MEDIU SI APE			210.550.900	124.370.000	125.240.218	125.240.218	95.460.820	29.779.398	84.021.635
7002						LOCUINTE, SERVICII SI DEZVOLTARE PUBLICA			35.300.900	29.520.000	18.318.878	18.318.878	13.157.582	5.161.296	6.390.409
			01			CHELTUIELI CURENTE			35.300.900	29.520.000	18.643.602	18.643.602	13.482.306	5.161.296	6.390.409
			20			TITLUL II BUNURI SI SERVICII			35.300.900	29.520.000	18.643.602	18.643.602	13.482.306	5.161.296	6.390.409
			20	01		Bunuri si servicii			33.085.490	27.804.590	18.559.659	18.559.659	13.401.512	5.158.147	6.309.615
			20	01	01	Furnituri de birou			50.000	50.000					
			20	01	02	Materiale pentru curatenie			300.000	200.000	300.000	300.000	215.939	84.061	344
			20	01	03	Incalzit, iluminat si forta motrica			9.000.000	8.000.000	5.000.000	5.000.000	3.079.770	1.920.230	1.912.439
			20	01	04	Apa, canal si salubritate			13.235.490	11.374.590	8.638.190	8.638.190	6.821.065	1.817.125	908.881



Capi- tol	Sub- capi- tol	Pa- ra- graf	Gru- pa / Titlu	Ar- ti- col	Ali- ne- at	Denumire indicator	Credite de angajament		Credite bugetare		Angajamente bugetare	Angajamente legale	Plati efectuate	Angajamente legale de platit	Cheltuieli efective
							aprobate la finele perioadei de raportare	trimestriale cumulate	aprobate la finele perioadei de raportare	trimestriale cumulate					
A						B	1	2	3	4	5	6	7	8=6-7	9
			20	01	05	Carburanti si lubrifianti			50.000	50.000					
			20	01	06	Piese de schimb			50.000	30.000					
			20	01	08	Posta, telecomunicatii, radio, tv, internet			150.000	100.000					
			20	01	09	Materiale si prestari de servicii cu caracter functional			2.750.000	2.200.000	827.537	827.537	428.102	399.435	1.203.913
			20	01	30	Alte bunuri si servicii pentru intretinere si functionare			7.500.000	5.800.000	3.793.932	3.793.932	2.856.636	937.296	2.284.038
			20	02		Reparatii curente			2.135.410	1.635.410	78.943	78.943	78.943		78.943
			20	05		Bunuri de natura obiectelor de inventar			20.000	20.000					
			20	05	30	Alte obiecte de inventar			20.000	20.000					
			20	30		Alte cheltuieli			60.000	60.000	5.000	5.000	1.851	3.149	1.851
			20	30	03	Prime de asigurare non-viata			10.000	10.000					
			20	30	30	Alte cheltuieli cu bunuri si servicii			50.000	50.000	5.000	5.000	1.851	3.149	1.851
			84			PLATI EFECTUATE IN ANII PRECEDENTI SI RECUPERATE IN ANUL CURENT					-324.724	-324.724	-324.724		
			85			Titlul XXI PLATI EFECTUATE IN ANII PRECEDENTI SI RECUPERATE IN ANUL CURENT					-324.724	-324.724	-324.724		
			85	01		Plati efectuate in anii precedenti si recuperate in anul curent					-324.724	-324.724	-324.724		
			85	01	01	Plati efectuate in anii precedenti si recuperate in anul curent (SF)					-324.724	-324.724	-324.724		
7402						PROTECTIA MEDIULUI			175.250.000	94.850.000	106.921.340	106.921.340	82.303.238	24.618.102	77.631.226
			01			CHELTUIELI CURENTE			175.250.000	94.850.000	107.057.270	107.057.270	82.439.168	24.618.102	77.631.226
			20			TITLUL II BUNURI SI SERVICII			175.250.000	94.850.000	107.057.270	107.057.270	82.439.168	24.618.102	77.631.226




Capi- tol	Sub- capi- tol	Pa- ra- graf	Gru- pa / Titlu	Ar- ti- col	Ali- ne- at	Denumire indicator	Credite de angajament		Credite bugetare		Angajamente bugetare	Angajamente legale	Plati efectuate	Angajamente legale de platit	Cheltuieli efective
							aprobat la finele perioadei de raportare	trimestriale cumulate	aprobat la finele perioadei de raportare	trimestriale cumulate					
A						B	1	2	3	4	5	6	7	8=6-7	9
			20	01		Bunuri si servicii			172.450.000	93.450.000	104.379.266	104.379.266	81.100.166	23.279.100	77.631.226
			20	01	30	Alte bunuri si servicii pentru intretinere si functionare			172.450.000	93.450.000	104.379.266	104.379.266	81.100.166	23.279.100	77.631.226
			20	30		Alte cheltuieli			2.800.000	1.400.000	2.678.004	2.678.004	1.339.002	1.339.002	
			20	30	30	Alte cheltuieli cu bunuri si servicii			2.800.000	1.400.000	2.678.004	2.678.004	1.339.002	1.339.002	
			84			PLATI EFECTUATE IN ANII PRECEDENTI SI RECUPERATE IN ANUL CURENT					-135.930	-135.930	-135.930		
			85			Titlul XXI PLATI EFECTUATE IN ANII PRECEDENTI SI RECUPERATE IN ANUL CURENT					-135.930	-135.930	-135.930		
			85	01		Plati efectuate in anii precedenti si recuperate in anul curent					-135.930	-135.930	-135.930		
			85	01	01	Plati efectuate in anii precedenti si recuperate in anul curent (SF)					-135.930	-135.930	-135.930		
8000	02					Partea V-a ACTIUNI ECONOMICE			95.062.620	78.349.530	87.898.909	87.898.909	65.236.464	22.662.445	22.350.907
8402						TRANSPORTURI			95.062.620	78.349.530	87.898.909	87.898.909	65.236.464	22.662.445	22.350.907
			01			CHELTUIELI CURENTE			44.029.030	39.349.530	36.871.747	36.871.747	29.793.547	7.078.200	22.350.907
			10			TITLUL I CHELTUIELI DE PERSONAL			10.404.500	7.717.000	6.287.000	6.287.000	4.347.568	1.939.432	4.414.672
			10	01		Cheltuieli salariale in bani			10.174.500	7.517.000	6.150.000	6.150.000	4.252.476	1.897.524	4.317.528
			10	01	01	Salarii de baza			9.372.500	7.000.000	5.630.000	5.630.000	3.983.984	1.646.016	4.074.664
			10	01	06	Alte sporuri			180.000	130.000	140.000	140.000	75.294	64.706	77.075
			10	01	17	Indemnizatii de hrana			335.000	200.000	193.000	193.000	124.583	68.417	124.358
			10	01	30	Alte drepturi salariale in bani			287.000	187.000	187.000	187.000	68.615	118.385	41.431
			10	03		Contributii			230.000	200.000	137.000	137.000	95.092	41.908	97.144
			10	03	07	Contributia asiguratorie pentru munca			230.000	200.000	137.000	137.000	95.092	41.908	97.144
			20			TITLUL II BUNURI SI SERVICII			33.534.530	31.542.530	30.521.747	30.521.747	25.399.392	5.122.355	17.888.595



Capi- tol	Sub- capi- tol	Pa- ra- graf	Gru- pa / Titlu	Ar- ti- col	Ali- ne- at	Denumire indicator	Credite de angajament		Credite bugetare		Angajamente bugetare	Angajamente legale	Plati efectuate	Angajamente legale de platit	Cheltuieli efective
							aprobat la finele perioadei de raportare	trimestriale cumulate	aprobat la finele perioadei de raportare	trimestriale cumulate					
A						B	1	2	3	4	5	6	7	8=6-7	9
			20	01		Bunuri si servicii			6.026.400	4.273.400	4.206.976	4.206.976	2.099.489	2.107.487	2.418.689
			20	01	01	Fumituri de birou			80.000	60.000	22.858	22.858	22.858		20.920
			20	01	02	Materiale pentru curatenie			10.000	10.000	8.244	8.244	8.244		4.191
			20	01	03	Incalzit, iluminat si forta motrica			80.000	50.000	38.606	38.606	30.752	7.854	38.606
			20	01	04	Apa, canal si salubritate			5.000	5.000	1.091	1.091	1.091		1.091
			20	01	05	Carburanti si lubrifianti			400.000	300.000	291.584	291.584	156.087	135.497	153.418
			20	01	06	Piese de schimb			2.000	2.000					
			20	01	08	Posta, telecomunicatii, radio, tv, internet			80.000	70.000	51.315	51.315	19.420	31.895	19.403
			20	01	09	Materiale si prestari de servicii cu caracter functional			5.101.400	3.508.400	3.607.623	3.607.623	1.795.575	1.812.048	2.115.119
			20	01	30	Alte bunuri si servicii pentru intretinere si functionare			268.000	268.000	185.655	185.655	65.462	120.193	65.941
			20	02		Reparatii curente			25.037.530	25.037.530	24.905.138	24.905.138	22.569.378	2.335.760	14.853.957
			20	05		Bunuri de natura obiectelor de inventar			300.000	300.000	148.618	148.618	145.636	2.982	
			20	05	01	Uniforme si echipament			50.000	50.000	22.393	22.393	19.411	2.982	
			20	05	30	Alte obiecte de inventar			250.000	250.000	126.225	126.225	126.225		
			20	12		Consultanta si expertiza			444.600	364.600	279.035	279.035	96.855	182.180	96.855
			20	13		Pregatire profesionala			10.000	10.000					
			20	14		Protectia muncii			40.000	40.000	34.176	34.176	12.395	21.781	12.395
			20	30		Alte cheltuieli			1.676.000	1.517.000	947.804	947.804	475.639	472.165	506.699
			20	30	01	Reclama si publicitate			439.000	320.000	270.022	270.022	117.702	152.320	81.158
			20	30	03	Prime de asigurare non-viata			190.000	150.000	14.912	14.912	14.912		14.911
			20	30	04	Chirii			230.000	230.000	206.213	206.213	102.308	103.905	102.308
			20	30	30	Alte cheltuieli cu bunuri si servicii			817.000	817.000	456.657	456.657	240.717	215.940	308.322
			59			TITLUL XI ALTE CHELTUIELI			90.000	90.000	63.000	63.000	46.587	16.413	47.640



Capi- tol	Sub- capi- tol	Pa- ra- graf	Gru- pa / Titlu	Ar- ti- col	Ali- ne- at	Denumire indicator	Credite de angajament		Credite bugetare		Angajamente bugetare	Angajamente legale	Plati efectuate	Angajamente legale de platit	Cheltuieli efective
							aprobat la finele perioadei de raportare	trimestriale cumulate	aprobat la finele perioadei de raportare	trimestriale cumulate					
A						B	1	2	3	4	5	6	7	8=6-7	9
	59	40				Sume aferente persoanelor cu handicap neincadrate			90.000	90.000	63.000	63.000	46.587	16.413	47.640
	79					OPERATIUNI FINANCIARE			51.033.590	39.000.000	51.033.590	51.033.590	35.449.345	15.584.245	
	81					TITLUL XIX RAMBURSARI DE CREDITE			51.033.590	39.000.000	51.033.590	51.033.590	35.449.345	15.584.245	
	81	01				Rambursari de credite externe			14.000.000	13.000.000	14.000.000	14.000.000	10.350.759	3.649.241	
	81	01	05			Rambursari de credite aferente datoriei publice externe locale			14.000.000	13.000.000	14.000.000	14.000.000	10.350.759	3.649.241	
	81	02				Rambursari de credite interne			37.033.590	26.000.000	37.033.590	37.033.590	25.098.586	11.935.004	
	81	02	05			Rambursari de credite aferente datoriei publice interne locale			37.033.590	26.000.000	37.033.590	37.033.590	25.098.586	11.935.004	
	84					TITLUL XV PLATI EFECTUATE IN ANII PRECEDENTI SI RECUPERATE IN ANUL CURENT					-6.428	-6.428	-6.428		
	85					Titlul XXI PLATI EFECTUATE IN ANII PRECEDENTI SI RECUPERATE IN ANUL CURENT					-6.428	-6.428	-6.428		
	85	01				Plati efectuate in anii precedenti si recuperate in anul curent					-6.428	-6.428	-6.428		
	85	01	01			Plati efectuate in anii precedenti si recuperate in anul curent (SF)					-6.428	-6.428	-6.428		
9902	96					excedent/deficit sect funct			-36.531.120	-92.299.731			43.652.816		



Conducatorul compartimentului  
financiar-contabil







MUNICIPIUL BUCURESTI

CONTUL DE EXECUTIE AL BUGETULUI LOCAL - CHELTUIELI  
30.6.2023

Pag. 1 - lei-

Capi- tol	Sub- capi- tol	Pa- ra- graf	Gru- pa / Titlu	Ar- ti- col	Ali- ne- at	Denumire indicator	Credite de angajament		Credite bugetare		Angajamente bugetare	Angajamente legale	Plati efectuate	Angajamente legale de platit	Cheltuieli efective
							aprobate la finele perioadei de raportare	trimestriale cumulate	aprobate la finele perioadei de raportare	trimestriale cumulate					
A						B	1	2	3	4	5	6	7	8=6-7	9
5002						TOTAL CHELTUIELI			3.316.233.450	2.726.205.251	1.542.688.273	1.542.250.982	742.135.161	800.115.821	461.496.867
5100	02					Partea I-a SERVICII PUBLICE GENERALE			295.122.840	192.965.290	180.752.872	180.752.872	111.163.371	69.589.501	100.055.570
5102						AUTORITATI PUBLICE SI ACTIUNI EXTERNE			197.453.840	140.850.290	115.733.775	115.733.775	65.077.238	50.656.537	54.954.016
	01					Autoritati executive si legislative			197.453.840	140.850.290	115.733.775	115.733.775	65.077.238	50.656.537	54.954.016
	03					Autoritati executive			197.453.840	140.850.290	115.733.775	115.733.775	65.077.238	50.656.537	54.954.016
5402						ALTE SERVICII PUBLICE GENERALE			10.958.000	6.904.000	8.455.739	8.455.739	3.760.337	4.695.402	3.521.179
	05					Fond de rezerva bugetara la dispozitia autoritatilor locale			240.000	240.000					
	10					Servicii publice comunitare de evidenta a persoanelor			10.718.000	6.664.000	8.455.739	8.455.739	3.760.337	4.695.402	3.521.179
5502						TRANZACTII PRIVIND DATORIA PUBLICA SI IMPRUMUTURI			86.711.000	45.211.000	56.563.358	56.563.358	42.325.796	14.237.562	41.580.375
6000	02					Partea II-a APARARE, ORDINE PUBLICA SI SIGURANTA NATIONALA			16.062.000	10.782.000	10.516.683	10.516.683	9.607.076	909.607	10.052.813
6002						APARARE			320.000	230.000	306.713	306.713	79.862	226.851	79.205
	02					Aparare nationala			320.000	230.000	306.713	306.713	79.862	226.851	79.205
6102						ORDINE PUBLICA SI SIGURANTA NATIONALA			15.742.000	10.552.000	10.209.970	10.209.970	9.527.214	682.756	9.973.608
	03					Ordine publica			15.400.000	10.210.000	10.209.970	10.209.970	9.527.214	682.756	9.973.608
	04					Politie comunitara			15.400.000	10.210.000	10.209.970	10.209.970	9.527.214	682.756	9.973.608
	05					Protectie civila si protectia contra incendiilor (protectie civila nonmilitara)			342.000	342.000					
6500	02					Partea III-a CHELTUIELI SOCIAL-CULTURALE			1.069.488.540	765.067.871	424.736.669	424.299.378	290.618.547	133.680.831	244.356.820
6502						INVATAMANT			558.330.800	468.420.321	154.587.386	154.150.095	87.524.125	66.625.970	71.308.403
	03					Invatamant prescolar si primar			91.737.680	64.579.581	40.301.082	40.251.738	20.572.609	19.679.129	20.638.319
	01					Invatamant prescolar			84.395.490	58.849.641	34.978.364	34.976.915	17.116.307	17.860.608	16.770.783



Capi- tol	Sub- capi- tol	Pa- ra- graf	Gru- pa / Titlu	Ar- ti- col	Ali- ne- at	Denumire indicator	Credite de angajament		Credite bugetare		Angajamente bugetare	Angajamente legale	Plati efectuate	Angajamente legale de platit	Cheltuieli efective
							aprobate la finele perioadei de raportare	trimestriale cumulate	aprobate la finele perioadei de raportare	trimestriale cumulate					
A						B	1	2	3	4	5	6	7	8=6-7	9
6502	02					Invatamant primar			7.342.190	5.729.940	5.322.718	5.274.823	3.456.302	1.818.521	3.867.536
	04					Invatamant secundar			399.916.520	382.589.200	92.597.403	92.280.261	55.746.170	36.534.091	39.433.650
	01					Invatamant secundar inferior			302.207.490	287.046.990	69.295.483	68.978.343	41.787.931	27.190.412	28.474.245
	02					Invatamant secundar superior			97.709.030	95.542.210	23.301.920	23.301.918	13.958.239	9.343.679	10.959.405
	05					Invatamant postliceal									7
	07					Invatamant nedefinit prin nivel			47.280.160	7.860.980	6.855.757	6.855.757	3.289.313	3.566.444	4.342.743
	04					Invatamant special			47.280.160	7.860.980	6.855.757	6.855.757	3.289.313	3.566.444	4.342.743
	13					Invatamant anteprescolar			19.396.440	13.390.560	14.833.144	14.762.339	7.916.033	6.846.306	6.893.682
	50					Alte cheltuieli in domeniul invatamantului									2
6602						SANATATE			2.305.000	1.183.000	2.150.423	2.150.423	1.037.745	1.112.678	1.005.874
	06					Servicii medicale in unitati sanitare cu paturi			2.305.000	1.183.000	2.150.423	2.150.423	1.037.745	1.112.678	1.005.874
	03					Unitati medico-sociale			2.305.000	1.183.000	2.150.423	2.150.423	1.037.745	1.112.678	1.005.874
6702						CULTURA, RECREERE SI RELIGIE			294.019.470	173.644.200	151.489.506	151.489.506	108.988.164	42.501.342	82.219.628
	03					Servicii culturale			17.063.500	8.615.530	16.574.621	16.574.621	3.675.593	12.899.028	3.712.849
	30					Alte servicii culturale			17.063.500	8.615.530	16.574.621	16.574.621	3.675.593	12.899.028	3.712.849
	05					Servicii recreative si sportive			276.455.970	164.628.670	134.914.885	134.914.885	105.312.571	29.602.314	78.506.779
	03					Intretinere gradini publice, parcuri									
	03					zone verzi, baze sportive si de agrement			276.455.970	164.628.670	134.914.885	134.914.885	105.312.571	29.602.314	78.506.779
	50					Alte servicii in domeniile culturii, recreerii si religiei			500.000	400.000					
6802						ASIGURARI SI ASISTENTA SOCIALA			214.833.270	121.820.350	116.509.354	116.509.354	93.068.513	23.440.841	89.822.915
	05					Asistenta sociala in caz de boli si invaliditati			101.507.650	52.947.500	52.137.749	52.137.749	48.511.353	3.626.396	48.453.977
	02					Asistenta sociala in caz de invaliditate			101.507.650	52.947.500	52.137.749	52.137.749	48.511.353	3.626.396	48.453.977



Capi- tol	Sub- capi- tol	Pa- ra- graf	Gru- pa / Titlu	Ar- ti- col	Ali- ne- at	Denumire indicator	Credite de angajament		Credite bugetare		Angajamente bugetare	Angajamente legale	Plati efectuate	Angajamente legale de platit	Cheltuieli efective
							aprobate la finele perioadei de raportare	trimestriale cumulate	aprobate la finele perioadei de raportare	trimestriale cumulate					
A						B	1	2	3	4	5	6	7	8=6-7	9
6802	06					Asistenta sociala pentru familie si copii			46.389.100	26.679.480	26.015.488	26.015.488	19.534.095	6.481.393	19.148.446
	11					Crese									91
	12					Unitati de asistenta medico-sociale			6.460.000	3.430.000	4.939.080	4.939.080	2.310.381	2.628.699	2.300.998
	15					Prevenirea excluderii sociale			10.596.700	5.801.000	5.762.131	5.762.131	3.327.267	2.434.864	3.236.514
	01					Ajutor social			10.596.700	5.801.000	5.762.131	5.762.131	3.327.267	2.434.864	3.236.514
	50					Alte cheltuieli in domeniul asigurarilor si asistentei sociale			49.879.820	32.962.370	27.654.906	27.654.906	19.385.417	8.269.489	16.682.889
	50					Alte cheltuieli in domeniul asistentei sociale			49.879.820	32.962.370	27.654.906	27.654.906	19.385.417	8.269.489	16.682.889
7000	02					Partea IV-a SERVICII SI DEZVOLTARE PUBLICA, LOCUINTE, MEDIU SI APE			1.586.504.860	1.471.721.430	673.782.361	673.782.361	145.519.085	528.263.276	84.021.635
7002						LOCUINTE, SERVICII SI DEZVOLTARE PUBLICA			1.391.526.630	1.361.744.200	557.054.697	557.054.697	54.218.312	502.836.385	6.390.409
	03					Locuinte			1.367.386.630	1.341.754.200	545.392.107	545.392.107	44.590.063	500.802.044	1.799.601
	30					Alte cheltuieli in domeniul locuintelor			1.367.386.630	1.341.754.200	545.392.107	545.392.107	44.590.063	500.802.044	1.799.601
	50					Alte servicii in domeniile locuintelor, serviciilor si dezvoltarii comunale			24.140.000	19.990.000	11.662.590	11.662.590	9.628.249	2.034.341	4.590.808
7402						PROTECTIA MEDIULUI			194.978.230	109.977.230	116.727.664	116.727.664	91.300.773	25.426.891	77.631.226
	05					Salubritate si gestiunea deeurilor			194.877.230	109.977.230	116.727.664	116.727.664	91.300.773	25.426.891	77.631.226
	01					Salubritate			194.877.230	109.977.230	116.727.664	116.727.664	91.300.773	25.426.891	77.631.226
	06					Canalizarea si tratarea apelor reziduale			101.000						
8000	02					Partea V-a ACTIUNI ECONOMICE			349.055.210	285.668.660	252.899.688	252.899.688	185.227.082	67.672.606	23.010.029
8402						TRANSPORTURI			349.055.210	285.668.660	252.899.688	252.899.688	185.227.082	67.672.606	23.010.029
	03					Transport rutier			323.593.210	264.886.160	238.661.832	238.661.832	177.190.247	61.471.585	15.095.927
	03					Strazi			323.593.210	264.886.160	238.661.832	238.661.832	177.190.247	61.471.585	15.095.927
	50					Alte cheltuieli in domeniul transporturilor			25.462.000	20.782.500	14.237.856	14.237.856	8.036.835	6.201.021	7.914.102





api- ol	Sub- capi- tol	Pa- ra- graf	Gru- pa/ Titlu	Ar- ti- col	Ali- ne- at	Denumire indicator	Prevederi bugetare aprobat la finele perioadei de raportare	Prevederi bugetare trimestriale cumulate	Drepturi constatate			Incasari realizate	Stingeri pe alte cai decat incasari	Drepturi constatate de incasat
									Total, din care:	din anii precedenti	din anul curent			
A						B	1	2	3=4+5	4	5	6	7	8=3-6-7
702	02	02				juridice	6.254.560	4.995.840	13.923.363	7.146.905	6.776.458	4.985.095		8.938.268
		03				Impozitul pe terenul extravilan + Restante anii anteriori din impozitul pe terenul agricol			72		72			72
		03				Taxe judiciare de timbru si alte taxe de timbru	11.720.460	6.000.320	11.269.068	5.886.932	5.382.136	5.419.339		5.849.729
	50					Alte impozite si taxe pe proprietate	756.030	445.760	1.213.850	502.107	711.743	372.197		841.653
100	02					A4 IMPOZITE SI TAXE PE BUNURI SI SERVICII	239.229.450	134.221.000	182.835.320	43.249.343	139.585.977	132.344.598		50.490.722
102						SUME DEFALCATE DIN TVA	198.159.000	106.852.000	101.899.835		101.899.835	101.899.835		
	02					Sume defalcate din taxa pe valoarea adaugata pentru finantarea cheltuic- lilor descentralizate la nivelul comunelor,oraselor, municipiilor, sectoarelor si Municipiului Bucuresti	157.093.000	82.002.000	77.049.835		77.049.835	77.049.835		
	06					Sume defalcate din taxa pe valoarea adaugata pentru echilibrarea bugetelor locale	26.000.000	16.698.000	16.698.000		16.698.000	16.698.000		
	09					Sume defalcate din taxa pe valoarea adaugata pentru finantarea invatamantului particular si a confesional	15.066.000	8.152.000	8.152.000		8.152.000	8.152.000		
202						ALTE IMPOZITE SI TAXE GENERALE PE BUNURI SI SERVICII			73		73			73
	07					Taxe hoteliere			73		73			73
502						TAXE PE SERVICII SPECIFICE	578.420	156.630	624.329	396.336	227.993	229.526		394.803
	01					Impozit pe spectacole	573.170	152.670	615.119	396.336	218.783	220.317		394.802
	50					Alte taxe ne servicii specifice	5.250	1.960	9.210		9.210	9.210		1







Capi- col	Sub- capi- tol	Pa- ra- graf	Gru- pa / Titlu	Ar- ti- col	Ali- ne- at	Denumire indicator	Prevederi bugetare aprobrate la finele perioadei de raportare	Prevederi bugetare trimestriale cumulate	Drepturi constatate			Incasari realizate	Stingeri pe alte cai decat incasari	Drepturi constatate de incasat
									Total, din care:	din anii precedenti	din anul curent			
A						B	1	2	3=4+5	4	5	6	7	8=3-6-7
02	03	01				confiscate, abandonate si alte sume constatate odata cu confiscarea potrivit legii	33.970		15.783		15.783	15.783		
02						DIVERSE VENITURI	174.099.880	171.465.700	22.026.740	14.524.980	7.501.760	7.497.991		14.528.749
	01					Venituri din aplicarea prescriptiei extinctive	396.030	334.470	22.103		22.103	22.103		
		01				Venituri din aplicarea prescriptiei extinctive	396.030	334.470	22.103		22.103	22.103		
	06					Taxe speciale	3.611.910	1.095.090	13.791.925	13.600.614	191.311	517.918		13.274.007
	14					Venituri din recuperarea cheltuielilor efectuate in cursul procesului de executare silita	36.920	12.060	136.352	134.590	1.762	9.361		126.991
	50					Alte venituri	170.055.020	170.024.080	8.076.360	789.776	7.286.584	6.948.609		1.127.751
02						TRANSFERURI VOLUNTARE, ALTELE DECAT SUBVENTIILE			1.621.462		1.621.462		21.729	1.599.733
	01					Donatii si sponsorizari			1.621.462		1.621.462		21.729	1.599.733
	03					Varsaminte din sectiunea de functionare pentru finantarea sectiunii de dezvoltare a bugetului local(cu semnul minus)	-260.000.000	-180.000.000	-178.210.000		-178.210.000	-178.210.000		
	04					Varsaminte din sectiunea de functionare	260.000.000	180.000.000	178.210.000		178.210.000	178.210.000		
00	02					II. VENITURI DIN CAPITAL	2.141.940	2.141.940						
02						VENITURI DIN VALORIFICAREA UNOR BUNURI	2.141.940	2.141.940						
	07					Venituri din vanzarea unor bunuri aparținând domeniului privat al statului sau al unitatilor administrativ- teritoriale	2.141.940	2.141.940						





api- ol	Sub- capi- tol	Pa- ra- graf	Gru- pa/ Titlu	Ar- ti- col	Ali- ne- at	Denumire indicator	Prevederi bugetare aprobrate la finele perioadei de raportare	Prevederi bugetare trimestriale cumulate	Drepturi constatate			Incasari realizate	Stingeri pe alte cai decat incasari	Drepturi constatate de incasat
									Total, din care:	din anii precedenti	din anul curent			
A						B	1	2	3=4+5	4	5	6	7	8=3-6-7
00	02					III OPERATIUNI FINANCIARE	91.719.920	91.719.920	39.383.590	4.975.764	34.407.826	39.383.590		
002						INCASARI DIN RAMBURSAREA IMPRUMUTURILOR ACORDATE	91.719.920	91.719.920	39.383.590	4.975.764	34.407.826	39.383.590		
	14					Sume din excedentul bugetului local utilizate pentru finantarea cheltuielilor sectiunii de dezvoltare	17.682.900	17.682.900	16.214.241	4.975.764	11.238.477	16.214.241		
	16					Sume primite in cadrul mecanismului decontarii cererilor de plata	74.037.020	74.037.020	23.169.349		23.169.349	23.169.349		
100	02					IV. SUBVENTII	1.717.525.660	1.717.525.660	45.883.895	23.999.145	21.884.750	21.987.986		23.895.909
000						SUBVENTII DE LA ALTE NIVELE ALE ADMINISTRATIEI PUBLICE	1.717.525.660	1.717.525.660	45.883.895	23.999.145	21.884.750	21.987.986		23.895.909
002						SUBVENTII DE LA BUGETUL DE STAT	1.717.525.660	1.717.525.660	45.883.895	23.999.145	21.884.750	21.987.986		23.895.909
	12					Subventii pentru reabilitarea termica a cladirilor de locuit	450.000	450.000						
	21					Alte drepturi pentru dizabilitate si adoptie	1.100.000	1.100.000	732.201		732.201	732.201		
	34					Subventii pentru acordarea ajutorului pentru incalzirea locuintei si a suplimentului pentru energie alocate pentru consumul de combustibili solizi si/sau petrolieri	10.590	10.590	3.180		3.180	3.180		
	35					Subventii din bugetul de stat pentru finantarea unitatilor de asistenta medico-sociale	2.000.000	2.000.000	1.027.326		1.027.326	1.027.326		
	65					Finantarea Programului National de Dezvoltare Locala	90.236.500	90.236.500	6.703.235		6.703.235	6.703.235		




Capi-ol	Sub-capi-tol	Pa-ra-graf	Gru-pa / Titlu	Ar-ti-col	Ali-ne-at	Denumire indicator	Prevederi bugetare aprobate la finele perioadei de raportare	Prevederi bugetare trimestriale cumulate	Drepturi constatate			Incasari realizate	Stingeri pe alte cai decat incasari	Drepturi constatate de incasat
									Total, din care:	din anii precedenti	din anul curent			
A						B	1	2	3=4+5	4	5	6	7	8=3-6-7
202	66					Subventii din bugetul de stat alocate conform contractelor incheiate cu directiile de sanatate publica	4.000.000	4.000.000						
	69					Subventii de la bugetul de stat catre bugetele locale necesare sustinerii derularii proiectelor finantate din fonduri externe nerambursabile (FEN) postaderare, aferente perioadei de programare 2014-2020	3.400.000	3.400.000	24.120.140	23.999.145	120.995	353.106		23.767.034
	87					Subventii de la bugetul de stat catre bugetele locale pentru Programul national de investitii "Anghel Saligny"	5.200.000	5.200.000	8.722.684		8.722.684	8.722.684		
	88					Alocari de sume din PNRR aferente asistentei financiare nerambursabile	316.754.160	316.754.160						
	01					Fonduri europene nerambursabile	256.570.870	256.570.870						
	03					Sume aferente TVA	60.183.290	60.183.290						
	89					Alocari de sume din PNRR aferente componentei imprumuturi	1.294.374.410	1.294.374.410	4.575.129		4.575.129	4.446.254		128.875
	01					Fonduri din imprumut rambursabil	1.049.330.460	1.049.330.460	3.736.348		3.736.348	3.736.348		
	03					Sume aferente TVA	245.043.950	245.043.950	838.781		838.781	709.906		128.875
702						SUME IN CURS DE DISTRIBUIRE			580		580	580		
	04					Sume incasate pentru bugetul local in contul unic,in curs de distribuire			580		580	580		
802						SUME PRIMITE DE LA UE/ALTI DONATORI IN CONTUL PLATILOR EFECTUATE SI PREFINANTARI AFERENTE CADRULUI FINANCIAR 2014-2020	129.026.590	129.026.590	83.539.321	82.677.081	862.240	922.641		82.616.680
	01					Fondul European de Dezvoltare Regionala(FEDR)	129.026.590	129.026.590	83.539.321	82.677.081	862.240	922.641		82.616.680




Capi- col	Sub- capi- tol	Pa- ra- graf	Gru- pa/ Titlu	Ar- ti- col	Ali- ne- at	Denumire indicator	Prevederi bugetare aprobrate la finele perioadei de raportare	Prevederi bugetare trimestriale cumulate	Drepturi constatate			Incasari realizate	Stingeri pe alte cai decat incasari	Drepturi constatate de incasat
									Total, din care:	din anii precedenti	din anul curent			
A						B	1	2	3=4+5	4	5	6	7	8=3-6-7
302	01	01				Sume primite in contul platilor efectuate in anul curent	18.263.000	18.263.000	82.616.680	82.616.680				82.616.680
		02				Sume primite in contul platilor efectuate in anii anteriori	103.629.400	103.629.400	98.991		98.991	98.991		
		03				Prefinantare	1.162.690	1.162.690						
02						Fondul Social European(FSE)	5.971.500	5.971.500	823.650	60.401	763.249	823.650		
	01					Sume primite in contul platilor efectuate in anul curent	5.415.930	5.415.930	93.858	60.401	33.457	93.858		
	02					Sume primite in contul platilor efectuate in anii anteriori	413.770	413.770	587.992		587.992	587.992		
	03					Prefinantare	141.800	141.800	141.800		141.800	141.800		

CONDUCATORUL JUSTITIEI



CONDUCATORUL COMPARTIMENTULUI  
FINANCIAR CONTABIL





L BUCURESTI

**CONTUL DE EXECUTIE AL INSTITUTIILOR PUBLICE FINANTATE  
DIN VENITURI PROPRII SI SUBVENTII DIN BUGETUL LOCAL - VENITURI  
SECTIUNEA DE DEZVOLTARE  
30.6.2023**

Pag. 1 -lei-

Capi- tol	Sub- capi- tol	Pa- ra- graf	Gru- pa / Titlu	Ar- ti- col	Ali- ne- at	Denumire indicator	Prevederi bugetare aprobrate la finele perioadei de raportare	Prevederi bugetare trimestriale cumulate	Drepturi constatate			Incasari realizate	Stingeri pe alte cai decat incasari	Drepturi constatate de incasat
									Total, din care:	din anii precedenti	din anul curent			
A						B	1	2	3=4+5	4	5	6	7	8=3-6-7
0001	10					TOTAL VENITURI-VENITURI PROPRII,SUBVENTII	21 253.330	21 253.330	7 163.342		7.163.342	7.163.342		
0002						I. VENITURI CURENTE	21 082.800	21 082.800	7 148.822		7.148.822	7.148.822		
2900						C. VENITURI NEFISCALE	21 082.800	21 082.800	7 148.822		7.148.822	7.148.822		
3300						C2. VANZARI DE BUNURI SI SERVICII	21 082.800	21 082.800	7 148.822		7.148.822	7.148.822		
3710						TRANSFERURI VOLUNTARE, ALTELE DECAT SUBVENTIILE	21 082.800	21 082.800	7 148.822		7.148.822	7.148.822		
	04					Varsaminte din sectiunea de functionare	21 082.800	21 082.800	7 148.822		7.148.822	7.148.822		
4000	10					III. OPERATIUNI FINANCIARE	170.530	170.530	14.520		14.520	14.520		
4010						INCASARI DIN RAMBURSAREA IMPRUMUTURILOR ACORDATE	170.530	170.530	14.520		14.520	14.520		
	15					Sume utilizate din excedentul anului precedent pentru efectuarea de cheltuieli	170.530	170.530	14.520		14.520	14.520		
	02					Sume utilizate de administratiile locale din excedentul anului precedent pentru sectiunea de dezvoltare	170.530	170.530	14.520		14.520	14.520		

CONDUCATORUL INSTITUTIEI



CONDUCATORUL COMPARTIMENTULUI  
FINANCIAR CONTABIL





L BUCURESTI

**CONTUL DE EXECUTIE AL INSTITUTIILOR PUBLICE FINANTATE  
DIN VENITURI PROPRII SI SUBVENTII DIN BUGETUL LOCAL - VENITURI  
SECTIUNEA DE FUNCTIONARE  
30.6.2023**

Pag. 1 -lei-

Capi- tol	Sub- capi- tol	Pa- ra- graf	Gru- pa / Titlu	Ar- ti- col	Ali- ne- at	Denumire indicator	Prevederi bugetare aprobrate la finele perioadei de raportare	Prevederi bugetare trimestriale cumulate	Drepturi constatate			Incasari realizate	Stingeri pe alte cai decat incasari	Drepturi constatate de incasat
									Total, din care:	din anii precedenti	din anul curent			
A						B	1	2	3=4+5	4	5	6	7	8=3-6-7
0001	10					TOTAL VENITURI-VENITURI PROPRII,SUBVENTII	58.062.940	37.515.890	34.674.939		34.674.939	34.663.345	1.150	10.444
0002						I. VENITURI CURENTE	54.901.800	34.405.830	32.751.571		32.751.571	32.739.977	1.150	10.444
1510						TAXE PE SERVICII SPECIFICE	28.925.100	27.000.000	22.979.359		22.979.359	22.979.359		
	50					Alte taxe pe servicii specifice	28.925.100	27.000.000	22.979.359		22.979.359	22.979.359		
2900	10					C. VENITURI NEFISCALE	25.976.700	7.405.830	9.772.212		9.772.212	9.760.618	1.150	10.444
3000						C1. VENITURI DIN PROPRIETATE	445.640	165.880	9.395		9.395	9.180		215
3010						VENITURI DIN PROPRIETATE	445.640	165.880	9.395		9.395	9.180		215
	05					Venituri din concesiuni si inchirieri	445.640	165.880	9.395		9.395	9.180		215
	30					Alte venituri din concesiuni si inchirieri de catre institutiile publice	445.640	165.880	9.395		9.395	9.180		215
3300	10					C2. VANZARI DE BUNURI SI SERVICII	25.531.060	7.239.950	9.762.817		9.762.817	9.751.438	1.150	10.229
3310						VENITURI DIN PRESTARI DE SERVICII SI ALTE ACTIVITATI	28.715.960	17.472.250	9.927.994		9.927.994	9.922.710	1	5.283
	05					Taxe si alte venituri in invatamant	23.894.990	14.697.770	7.988.910		7.988.910	7.989.071	1	-162
	13					Contributia de intretinere a persoanelor asistate	472.000	237.000	254.199		254.199	252.595		1.604
	14					Contributia elevilor si studentilor pentru internate, camine si cantine	2.677.640	1.513.000	1.146.512		1.146.512	1.146.512		
	50					Alte venituri din prestari de servicii si alte activitati	1.671.330	1.024.480	538.373		538.373	534.532		3.841
3610						DIVERSE VENITURI	17.091.460	10.284.060	6.949.299		6.949.299	6.944.353		4.946
	50					Alte venituri	17.091.460	10.284.060	6.949.299		6.949.299	6.944.353		4.946
3710						TRANSFERURI VOLUNTARE, ALTELE DECAT SUBVENTIILE	-20.276.360	-20.516.360	-7.114.476		-7.114.476	-7.115.625	1.149	
	01					Donatii si sponsorizari	806.440	566.440	34.346		34.346	33.197	1.149	



Capi- tol	Sub- capi- tol	Pa- ra- graf	Gru- pa / Titlu	Ar- ti- col	Ali- ne- at	Denumire indicator	Prevederi bugetare aprobrate la finele perioadei de raportare	Prevederi bugetare trimestriale cumulate	Drepturi constatate			Incasari realizate	Stingeri pe alte cai decat incasari	Drepturi constatate de incasat
									Total, din care:	din anii precedenti	din anul curent			
A						B	1	2	3=4+5	4	5	6	7	8=3-6-7
3710	03					Varsaminte din sectiunea de functionare pentru finantarea sectiunii de dezvoltare a bugetului local	-21.082.800	-21.082.800	-7.148.822		-7.148.822	-7.148.822		
4000	10					III. OPERATIUNI FINANCIARE	3.140.840	3.089.760	1.923.368		1.923.368	1.923.368		
4010						INCASARI DIN RAMBURSAREA IMPRUMUTURILOR ACORDATE	3.140.840	3.089.760	1.923.368		1.923.368	1.923.368		
	15					Sume utilizate din excedentul anului precedent pentru efectuarea de cheltuieli	3.140.840	3.089.760	1.923.368		1.923.368	1.923.368		
	01					Sume utilizate de administratiile locale din excedentul anului precedent pentru sectiunea de functionare	3.140.840	3.089.760	1.923.368		1.923.368	1.923.368		
4100	10					IV. SUBVENTII	20.300	20.300						
4310						SUBVENTII DE LA ALTE ADMINISTRATII	20.300	20.300						
	09					Subventii pentru institutii publice	20.300	20.300						

CONDUCATORUL



CONDUCATORUL COM PARTI TIENTULUI  
FINANCIAR CONTABIL





**CONTUL DE EXECUTIE AL INSTITUTIILOR PUBLICE FINANTATE  
DIN VENITURI PROPRII SI SUBVENTII DIN BUGETUL LOCAL - VENITURI  
30.6.2023**

Pag. 1 -lei-

Capi- tol	Sub- capi- tol	Pa- ra- graf	Gru- pa / Titlu	Ar- ti- col	Ali- ne- at	Denumire indicator	Prevederi bugetare aprobat la finele perioadei de raportare	Prevederi bugetare trimestriale cumulate	Drepturi constatate			Incasari realizate	Stingeri pe alte cai decat incasari	Drepturi constatate de incasat
									Total, din care:	din anii precedenti	din anul curent			
A						B	1	2	3=4+5	4	5	6	7	8=3-6-7
0001	10					TOTAL VENITURI-VENITURI PROPRII,SUBVENTII	79.316.270	58.769.220	41.838.281		41.838.281	41.826.687	1.150	10.444
0002						I. VENITURI CURENTE	75.984.600	55.488.630	39.900.393		39.900.393	39.888.799	1.150	10.444
1510						TAXE PE SERVICII SPECIFICE	28.925.100	27.000.000	22.979.359		22.979.359	22.979.359		
	50					Alte taxe pe servicii specifice	28.925.100	27.000.000	22.979.359		22.979.359	22.979.359		
2900	10					C. VENITURI NEFISCALE	47.059.500	28.488.630	16.921.034		16.921.034	16.909.440	1.150	10.444
3000						C1. VENITURI DIN PROPRIETATE	445.640	165.880	9.395		9.395	9.180		215
3010						VENITURI DIN PROPRIETATE	445.640	165.880	9.395		9.395	9.180		215
	05					Venituri din concesiuni si inchirieri	445.640	165.880	9.395		9.395	9.180		215
	30					Alte venituri din concesiuni si inchirieri de catre institutiile publice	445.640	165.880	9.395		9.395	9.180		215
3300	10					C2. VANZARI DE BUNURI SI SERVICII	46.613.860	28.322.750	16.911.639		16.911.639	16.900.260	1.150	10.229
3310						VENITURI DIN PRESTARI DE SERVICII SI ALTE ACTIVITATI	28.715.960	17.472.250	9.927.994		9.927.994	9.922.710	1	5.283
	05					Taxe si alte venituri in invatamant	23.894.990	14.697.770	7.988.910		7.988.910	7.989.071	1	-162
	13					Contributia de intretinere a persoanelor asistate	472.000	237.000	254.199		254.199	252.595		1.604
	14					Contributia elevilor si studentilor pentru internate, camine si cantine	2.677.640	1.513.000	1.146.512		1.146.512	1.146.512		
	50					Alte venituri din prestari de servicii si alte activitati	1.671.330	1.024.480	538.373		538.373	534.532		3.841
3610						DIVERSE VENITURI	17.091.460	10.284.060	6.949.299		6.949.299	6.944.353		4.946
	50					Alte venituri	17.091.460	10.284.060	6.949.299		6.949.299	6.944.353		4.946
3710						TRANSFERURI VOLUNTARE, ALTELE DECAT SUBVENTIILE	806.440	566.440	34.346		34.346	33.197	1.149	
	01					Donatii si sponsorizari	806.440	566.440	34.346		34.346	33.197	1.149	




Capi- tol	Sub- capi- tol	Pa- ra- graf	Gru- pa / Titlu	Ar- ti- col	Ali- ne- at	Denumire indicator	Prevederi bugetare aprobrate la finele perioadei de raportare	Prevederi bugetare trimestriale cumulate	Drepturi constatate			Incasari realizate	Stingeri pe alte cai decat incasari	Drepturi constatate de incasat
									Total, din care:	din anii precedenti	din anul curent			
A						B	1	2	3=4+5	4	5	6	7	8=3-6-7
3710	03					Varsaminte din sectiunea de functionare pentru finantarea sectiunii de dezvoltare a bugetului local	-21.082.800	-21.082.800	-7.148.822		-7.148.822	-7.148.822		
	04					Varsaminte din sectiunea de functionare	21.082.800	21.082.800	7.148.822		7.148.822	7.148.822		
4000	10					III. OPERATIUNI FINANCIARE	3.311.370	3.260.290	1.937.888		1.937.888	1.937.888		
4010						INCASARI DIN RAMBURSAREA IMPRUMUTURILOR ACORDATE	3.311.370	3.260.290	1.937.888		1.937.888	1.937.888		
	15					Sume utilizate din excedentul anului precedent pentru efectuarea de cheltuieli	3.311.370	3.260.290	1.937.888		1.937.888	1.937.888		
	01					Sume utilizate de administratiile locale din excedentul anului precedent pentru sectiunea de functionare	3.140.840	3.089.760	1.923.368		1.923.368	1.923.368		
	02					Sume utilizate de administratiile locale din excedentul anului precedent pentru sectiunea de dezvoltare	170.530	170.530	14.520		14.520	14.520		
4100	10					IV. SUBVENTII	20.300	20.300						
4310						SUBVENTII DE LA ALTE ADMINISTRATII	20.300	20.300						
	09					Subventii pentru institutii publice	20.300	20.300						

CONSUCATORUL



CONSUCATORUL COMPARTIMENTULUI  
FINANCIAR CONTABIL











api-ol	Sub-capi-tol	Pa-ra-graf	Gru-pa / Titlu	Ar-ti-col	Ali-ne-at	Denumire indicator	Prevederi bugetare aprobate la finele perioadei de raportare	Prevederi bugetare trimestriale cumulate	Drepturi constatate			Incasari realizate	Stingeri pe alte cai decat incasari	Drepturi constatate de incasat
									Total, din care:	din anii precedenti	din anul curent			
A						B	1	2	3=4+5	4	5	6	7	8=3-6-7
02	01	02				in anii anteriori	103.629.400	103.629.400	98.991		98.991	98.991		
		03				Prefinantare	1.162.690	1.162.690						
	02					Fondul Social European(FSE)	5.971.500	5.971.500	823.650	60.401	763.249	823.650		
		01				Sume primite in contul platilor efectuate in anul curent	5.415.930	5.415.930	93.858	60.401	33.457	93.858		
		02				Sume primite in contul platilor efectuate in anii anteriori	413.770	413.770	587.992		587.992	587.992		
		03				Prefinantare	141.800	141.800	141.800		141.800	141.800		

ROMANIA  
 CONDUCATORUL INSTITUTIEI



CONDUCATORUL DEPARTAMENTULUI  
 FINANCIAR CONTABIL







api- ol	Sub- capi- tol	Pa- ra- graf	Gru- pa / Titlu	Ar- ti- col	Ali- ne- at	Denumire indicator	Prevederi bugetare aprobat la finele perioadei de raportare	Prevederi bugetare trimestriale cumulate	Drepturi constatate			Incasari realizate	Stingeri pe alte cai decat incasari	Drepturi constatate de incasat
									Total, din care:	din anii precedenti	din anul curent			
A						B	1	2	3=4+5	4	5	6	7	8=3-6-7
702	02	02				juridice	6.254.560	4.995.840	13.923.363	7.146.905	6.776.458	4.985.095		8.938.268
		03				Impozitul pe terenul extravilan + Restante anii anteriori din impozitul pe terenul agricol			72		72			72
		03				Taxe judiciare de timbru si alte taxe de timbru	11.720.460	6.000.320	11.269.068	5.886.932	5.382.136	5.419.339		5.849.729
		50				Alte impozite si taxe pe proprietate	756.030	445.760	1.213.850	502.107	711.743	372.197		841.653
100	02					A4 IMPOZITE SI TAXE PE BUNURI SI SERVICII	239.229.450	134.221.000	182.835.320	43.249.343	139.585.977	132.344.598		50.490.722
102						SUME DEFALCATE DIN TVA	198.159.000	106.852.000	101.899.835		101.899.835	101.899.835		
		02				Sume defalcate din taxa pe valoarea adaugata pentru finantarea cheltui- lilor descentralizate la nivelul comunelor, oraselor, municipiilor, sectoarelor si Municipiului Bucuresti	157.093.000	82.002.000	77.049.835		77.049.835	77.049.835		
		06				Sume defalcate din taxa pe valoarea adaugata pentru echilibrarea bugetelor locale	26.000.000	16.698.000	16.698.000		16.698.000	16.698.000		
		09				Sume defalcate din taxa pe valoarea adaugata pentru finantarea invatamantului particular si a confesional	15.066.000	8.152.000	8.152.000		8.152.000	8.152.000		
102						ALTE IMPOZITE SI TAXE GENERALE PE BUNURI SI SERVICII			73		73			73
		07				Taxe hoteliere			73		73			73
102						TAXE PE SERVICII SPECIFICE	578.420	156.630	624.329	396.336	227.993	229.526		394.803
		01				Impozit pe spectacole	573.170	152.670	615.119	396.336	218.783	220.317		394.802
		50				Alte taxe ne servicii specifice	5.250	3.960	9.210		9.210	9.210		1












api- ol	Sub- capi- tol	Pa- ra- graf	Gru- pa / Titlu	Ar- ti- col	Ali- ne- at	Denumire indicator	Prevederi bugetare aprobat la finele perioadei de raportare	Prevederi bugetare trimestriale cumulate	Drepturi constatate			Incasari realizate	Stingeri pe alte cai decat incasari	Drepturi constatate de incasat
									Total, din care:	din anii precedenti	din anul curent			
A						B	1	2	3=4+5	4	5	6	7	8=3-6-7
302	34					pentru incalzirea locuintei si a suplimentului pentru energie alocate pentru consumul de combustibili solizi si/sau petrolieri	10.590	10.590	3.180		3.180	3.180		
	35					Subventii din bugetul de stat pentru finantarea unitatilor de asistenta medico-sociale	2.000.000	2.000.000	1.027.326		1.027.326	1.027.326		
	66					Subventii din bugetul de stat alocate conform contractelor incheiate cu directiile de sanatate publica	4.000.000	4.000.000						
702						SUME IN CURS DE DISTRIBUIRE			580		580	580		
	04					Sume incasate pentru bugetul local in contul unic, in curs de distribuire			580		580	580		

CONDA



CONDUCATORUL DEPARTAMENTULUI  
FINANCIAR CONTABIL

