



BILANT  
30.09.2022

pag.: 1 - lei -

COD	DENUMIRE INDICATORI	SOLD LA INCEPUTUL PERIOADEI	SOLD LA SFARSITUL PERIOADEI
01003	1.Active fixe necorporale (ct.2030000+2050000+2060000+		
01003	2080100+2080200+2330000-2800300-2800500-		
01003	2800801-2800809-2900400-2900500-2900801-2900809-		
01003	2930100*)	2.991.156	13.437.494
01004	2.Instalatii tehnice, mijloace de transport, animale, plantatii, mobilier,		
01004	aparatura birotica si alte active corporale (ct.2130100+2130200+		
01004	2130300+2130400+2140000+2310000-2810301-		
01004	2810302-2810303-2810304-2810400-2910301-		
01004	2910302-2910303-2910304-2910400-2930200*)	35.782.874	41.417.472
01005	3.Terenuri si cladiri (ct.2110100+2110200+2120101+2120102+2120201+		
01005	2120301+2120401+2120501+2120601+2120901+2310000-2810100-		
01005	2810201-2810202-2810203-2810204-2810205-2810206-		
01005	2810207-2810208-2910100-2910201-2910202-2910203-		
01005	2910204-2910205-2910206-2910207-2910208-2930200)	4.803.499.625	5.053.251.377
01007	5.Active financiare necurente (investitii pe termen lung) peste un an		
01007	(ct.2600100+2600200+2600300+2650000+2670201+2670202+		
01007	2670203+2670204+2670205+2670208-2960101-2960102-		
01007	2960103-2960200), din care:	7.686.650	7.686.650
01008	Titluri de participare (ct.2600100+2600200+2600300-2960101		
01008	-2960102-2960103)	7.685.807	7.685.807
01009	6.Creante necurente - sume ce urmeaza a fi incasate dupa o perioada		
01009	mai mare de un an (ct.4110201+4110208+4130200+4280202+		
01009	4610201+4610209-4910200-4960200) din care:	1.922.777	1.894.398
01010	Creante comerciale necurente - sume ce urmeaza a fi incasate dupa		
01010	o perioada mai mare de un an (ct.4110201+4110208+4130200+		
01010	4610201-4910200-4960200)	1.084.505	1.607.308
01015	7.TOTAL ACTIVE NECURENTE (rd.03+04+05+06+07+09)	4.851.883.082	5.117.687.391
01019	1.Stocuri (ct.3010000+3020100+3020200+3020300+3020400+		
01019	3020500+3020600+3020700+3020800+3020900+3030100+3030200+		
01019	3040100+3040200+3050100+3050200+3070000+3090000+3310000+		
01019	3320000+3410000+3450000+3460000+3470000+3490000+3510100+		
01019	3510200+ 3540100+3540500+ 3540600+3560000+3570000+3580000+		
01019	3590000+3610000+3710000+3810000+/-3480000+/-3780000-		
01019	3910000-3920100-3920200-3920300-3930000-3940100-3940500-		
01019	3940600-3950100-3950200-3950300-3950400-3950600-3950700-		
01019	3950800-3960000-3970100-3970200-3970300-3980000-4420803)	83.213.224	128.786.757
01021	Creante din operatiuni comerciale, avansuri si alte decontari (ct.2320000+		
01021	2340000+4090101+4090102+4110101+4110108+4130100+4180000+		
01021	4250000+4280102+4610101+4610109+4730109**+4810101+4810102+		
01021	4810103+4810900+4830000+4840000+4890101+		
01021	4890301-4910100-4960100+5120800) din care:	307.383.648	17.412.369
01022	Creante comerciale si avansuri (ct.2320000+2340000+4090101+		
01022	4090102+4110101+4110108+4130100+4180000+4610101-		
01022	4910100- 4960100),din care:	17.621.843	7.849.182
010221	Avansuri acordate(ct.2320000+2340000+4090101+4090102)	10.312.343	21.222
01023	Creante bugetare (ct.4310100**+4310200**+4310300**+4310400**+		
01023	4310500**+4310600**+4310700**+4370100**+4370200**+4370300**		
01023	+4420400+4420802+4440000**+4460100**+4460200**+		
01023	4480200+4610102+4610104+4630000+ 4640000+4650100+4650200		



COD	DENUMIRE INDICATORI	SOLD LA INCEPUTUL PERIOADEI	SOLD LA SFARSITUL PERIOADEI
01023	+4660401+4660402+4660500+4660900+4810101**+4810102**+		
01023	4810103**+4810900**-4970000), din care:	221.995.797	244.426.725
01024	Creantele bugetului general consolidat (ct.4630000+4640000+4650100+		
01024	4650200+4660401+4660402+4660500+4660900-4970000)	221.677.994	237.758.060
01025	Creante din operatiuni cu fonduri externe nerambursabile si fonduri de		
01025	la buget (ct.4500100+4500300+4500501+4500502+4500503+4500504+		
01025	4500505+4500700+4510100+4510300+4510500+4530100+4540100+		
01025	4540301+4540302+4540501+4540502+4540503+4540504+4550100+		
01025	4550301+4550302+4550303+4560100+4560303+4560309+4570100+		
01025	4570201+4570202+4570203+4570205+4570206+4570209+4570301+		
01025	4570302+4570309+4580100+4580301+4580302+4610103+4730103**+		
01025	4740000+4760000), din care:	10.205.976	7.910.588
01027	Imprumuturi pe termen scurt acordate (ct.2670101+2670102+2670103+		
01027	2670104+2670105+2670108+2670601+2670602+2670603+2670604+		
01027	2670605+2670609+4680101+4680102+4680103+4680104+4680105+		
01027	4680106+4680107+4680108+4680109+4690103+4690105+4690106+		
01027	4690108+4690109)		2.142.104
01030	Total creante curente (rd.21+23+25+27)	539.585.421	271.891.786
01033	Conturi la trezorerie, casa in lei.		
	(ct.5100000+5120101+5120501+5130101+		
01033	5130301+5130302+5140101+5140301+5140302+5150101+5150103+5150		
	301		
01033	+5150500+5150600+5160101+5160301+5160302+5170101+5170301+51		
	70302		
01033	+5200100+5210100+5210300+5230000+5250101+5250102+5250301+52		
	50302		
01033	+5250400+5260000+5270000+5280000+5290101+5290201+5290301+52		
	90400		
01033	+5290901+5310101+5410101+5500101+5520000+5550101+5550400+55		
	70101		
01033	+5580101+5580201+5590101+5600101+5600300+5600401+5610101+56		
	10300		
01033	+5620101+5620300+5620401+5710100+5710300+5710400+5740101+57		
	40102		
01033	+5740301+5740302+5740400+5750100+5750300+5750400-7700000)	9.273.698	66.370.379
010331	Dobanda de incasat,alte valori,avansuri de trezorerie		
	(ct.5180701+5320100+		
010331	5320200+5320300+5320400+5320500+5320600+5320800+5420100)	530.160	597.282
01035	Conturi la institutii de credit, BNR, casa in valuta (ct.5110101+5110102+		
01035	5120102+5120402+5120502+5130102+5130202+5140102+5140202+		
01035	5150102+5150202+5150302+5160102+5160202+5170102+5170202+		
01035	5290102+5290202+5290302+5290902+5310402+5410102+5410202+		
01035	5500102+5550102+5550202+5570202+5580102+5580202+5580302+		
01035	5580303+5590102+5590202+5600102+5600103+5600402+5610102+		
01035	5610103+5620102+5620103+5620402)	65.531.482	6.448.105
01040	Total disponibilitati si alte valori (rd.33+33.1+35+35.1)	75.335.340	73.415.766
01042	6.Cheltuieli in avans (ct.4710000)	149.780	
01045	7.TOTAL ACTIVE CURENTE (rd.19+30+31+40+41+41.1+42)	698.283.765	474.094.309
01046	8.TOTAL ACTIVE (rd.15+45)	5.550.166.847	5.591.781.700
01052	1.Sume necurente - sume ce urmeaza a fi platite dupa o perioada		
01052	mai mare de un an (ct.2690200+4010200+4030200+4040200+		
01052	4050200+4280201+4620201+4620209+5090000), din care:	976.172	771.867



COD	DENUMIRE INDICATORI	SOLD LA INCEPUTUL PERIOADEI	SOLD LA SFARSITUL PERIOADEI
01053	Datorii comerciale (ct.4010200+4030200+4040200+4050200+		
01053	4620201)	717.968	489.850
01054	2.Imprumuturi pe termen lung (ct.1610200+1620200+1630200+		
01054	1640200+1650200+1660201+1660202+1660203+1660204+		
01054	1670201+1670202+1670203+1670208+1670209-1690200)	1.200.260.719	1.289.700.163
01055	3.Provizioane (ct.1510201+1510202+1510203+1510204+1510208)	6.518	6.518
01058	TOTAL DATORII NECURENTE (rd.52+54+55)	1.201.243.409	1.290.478.548
01060	1.Datorii comerciale, avansuri si alte decontari (ct.2690100+4010100+		
01060	4030100+4040100+4050100+4080000+4190000+4620101+4620109+		
01060	4730109+4810101+4810102+4810103+4810900+4830000+		
01060	4840000+4890201+5090000+5120800), din care:	457.834.410	494.694.310
01061	Datorii comerciale si avansuri (ct.4010100+4030100+4040100+		
01061	4050100+4080000+4190000+4620101), din care:	196.210.343	198.350.263
01062	2.Datorii catre bugete		
01062	(ct.4310100+4310200+4310300+4310400+4310500+		
01062	4310600+4310700+4370100+4370200+4370300+4400000+4410000+		
01062	4420300+4420801+4440000+4460100+4460200+4480100+4550501+		
01062	4550502+4550503+4620109+4670100+4670200+4670300+4670400+		
01062	4670500+4670900+4730109+4810900),din care:	63.697.346	58.437.076
010631	Contributii sociale (ct.4310100+4310200+4310300+4310400+4310500+		
010631	4310600+4310700+4370100+4370200+4370300)	9.856.244	7.717.675
01065	3.Datorii din operatiuni cu Fonduri externe nerambursabile si fonduri de		
01065	la buget,alte datorii catre alte organisme internationale (ct.4500200+		
01065	4500400+4500600+4510200+4510401+4510402+4510409+4510601+		
01065	4510602+4510603+4510605+4510606+4510609+4520100+4520200+		
01065	4530200+4540200+4540401+4540402+4540601+4540602+4540603+		
01065	4550200+4550401+4550402+4550403+4550404+4550409+4560400+		
01065	4580401+4580402+4580501+4580502+4590000+4620103+4730103+		
01065	4760000)	5.090.746	2.165.206
01070	4.Imprumuturi pe termen scurt-sume ce urmeaza a fi platite intr-o perioada		
01070	de pana la un an (ct.5180601+5180603+5180604+5180605+5180606+		
01070	5180608+5180609+5180800+5190101+5190102+5190103+5190104+		
01070	5190105+5190106+5190107+5190108+5190109+5190110+5190180+		
01070	5190190)		2.142.104
01071	5.Imprumuturi pe termen lung - sume ce urmeaza a fi platite in cursul		
01071	exercitiului curent (ct.1610100+1620100+1630100+1640100+1650100+		
01071	1660101+1660102+1660103+1660104+1670101+1670102+1670103+		
01071	1670108+1670109+1680100+1680200+1680300+1680400+1680500+		
01071	1680701+1680702+1680703+1680708+1680709-1690100)		4.950.525
01072	6.Salariile angajatilor (ct.4210000+4230000+4260000+4270100+4270300+		
01072	4280101)	8.445.031	8.133.915
01073	7.Alte drepturi cuvenite altor categorii de persoane (pensii, indemnizatii de		
01073	somaj, burse) (ct.4220100+4220200+4240000+4260000+4270200+		
01073	4270300+4290000+4380000), din care:	354.880	520.434
01074	8.Venituri in avans (ct.4720000)	8.290	
01075	9.Provizioane (ct.1510101+1510102+1510103+1510104+1510108)	45.142	46.444
01078	10.TOTAL DATORII CURENTE (rd.60+62+65+70+71+72+73+74+75)	535.475.845	571.090.014
01079	11.TOTAL DATORII (rd.58+78)	1.736.719.254	1.861.568.562
01080	12.ACTIVE NETE = TOTAL ACTIVE - TOTAL DATORII =		
	CAPITALURI		
01080	PROPRII (rd.80=rd.46-79=rd.90)	3.813.447.593	3.730.213.138



COD	DENUMIRE INDICATORI	SOLD LA INCEPUTUL PERIOADEI	SOLD LA SFARSITUL PERIOADEI
01084	1.Rezerve, fonduri (ct.1000000+1000101+1000201+1000202+1000301+		
01084	1000401+1000402+1010000+1020101+1020102+1020103+		
01084	1030000+ 1040101+1040102+1040103+1050100+1050200+1050300+		
01084	1050400+1050500+/-1060000+1060000+1320000+1330000)	3.099.277.845	3.100.698.419
01085	2.Rezultatul reportat (ct.1170000-sold creditor)	432.237.562	573.163.808
01087	4.Rezultatul patrimonial al exercitiului (ct.1210000-sold creditor)		56.350.911
01090	6.TOTAL CAP [REDACTED] -86+87-88)		3.730.213.138



Conduc






Nr rd	Explicatie	Plati restante		Plati restante aferente programelor nationale		Plati restante aferente fondurilor externe nerambursabile postaderare*****		Plati restante aferente fondurilor externe nerambursabile preaderare (sursa08/D)	
		total**)	din care arierate***)	total	din care arierate	total	din care arierate	total	din care arierate
	0	1	1.1	2	2.1	3	3.1	4	4.1
1	Sold la finele lunii precedente	21.009.524							
2	Sold la finele perioadei	89.207.874							

Com





Nr rd	Explicatie	Plati restante		Plati restante aferente programelor nationale		Plati restante aferente fondurilor externe nerambursabile postaderare*****)		Plati restante aferente fondurilor externe nerambursabile preaderare (sursa08/D)	
		total**)	din care arierate***)	total	din care arierate	total	din care arierate	total	din care arierate
	0	1	1.1	2	2.1	3	3.1	4	4.1
1	Sold la finele lunii precedente	21.009.524							
2	Sold la finele perioadei	89.207.874							






I. PLATI RESTANTE  
30.09.2022


pag. 1 - lei -

DENUMIRE INDICATORI	COD	Sold la inceputul anului	Sold la finele perioadei	
			TOTAL	Din care: aferent sumelor angajate cu prevederi bugetare
PLATI RESTANTE-TOTAL (rd.150+300) din care:	40001	29.596.561	89.207.874	89.207.874
-sub 30 de zile(rd.151+301)	40002	11.729.021	68.331.727	68.331.727
- peste 30 de zile (rd.152+302)	40003	17.867.540	20.876.147	20.876.147
PLATI RESTANTE - TOTAL SECTIUNEA DE FUNCTIONARE (rd.160+170+240+250+270+280+290) din care:	40150	20.054.221	16.817.528	16.817.528
-sub 30 de zile(rd.161+171+241+251+271+281+291)	40151	8.499.436	11.084.325	11.084.325
- peste 30 de zile (rd.162+172+242+252+272+282+292)	40152	11.554.785	5.733.203	5.733.203
Plati restante catre furnizori,creditori din operatii comerciale (ct.4010100,ct.4030100,ct.4620101,ct.4620109) (rd.161+162+163+165+166) din care:	40160	10.956.870	11.294.375	11.294.375
-sub 30 de zile	40161	3.596.336	7.080.175	7.080.175
- peste 30 de zile	40162	7.360.534	4.214.200	4.214.200
Plati restante fata de bugetul general consolidat (rd.171+172+173+174+175)(ct.4310100+4310200+4310300+4310400+4310500+4310600+4310700+4370100+4370200+4370300+4420300+4440000+4460100+4460200+4480100),din care:	40170	9.097.351	5.523.153	5.523.153
-sub 30 de zile	40171	4.903.100	4.004.150	4.004.150
- peste 30 de zile	40172	4.194.251	1.519.003	1.519.003
PLATI RESTANTE-TOTAL SECTIUNEA DEZVOLTARE (rd.310+320+330), din care:	40300	9.542.340	72.390.346	72.390.346
- sub 30 de zile(rd.311+321+331)	40301	3.229.585	57.247.402	57.247.402
- peste 30 de zile (rd.312+322+332)	40302	6.312.755	15.142.944	15.142.944
Plati restante catre furnizori,creditori din operatii comerciale (ct.4040100,ct.4050100,ct.4620101,ct.4620103,ct.4620109) (rd.311+312+313+315+316),din care:	40310	9.542.340	72.390.346	72.390.346
- sub 30 de zile	40311	3.229.585	57.247.402	57.247.402
- peste 30 de zile	40312		15.142.944	15.142.944

Conducator



Conducator



Conducator



I. PLATI RESTANTE  
-bugete locale-  
30.09.2022

pag. 2 - lei -

DENUMIRE INDICATORI	COD	Sold la inceputul anului	Sold la finele perioadei	
			TOTAL	Din care: aferent sumelor angajate cu prevederi bugetare
PLATI RESTANTE-TOTAL (rd.150+300) din care:	42001	29.596.561	89.207.874	89.207.874
-sub 30 de zile(rd.151+301)	42002	11.729.021	68.331.727	68.331.727
- peste 30 de zile (rd.152+302)	42003	17.867.540	20.876.147	20.876.147
PLATI RESTANTE - TOTAL SECTIUNEA DE FUNCTIONARE (rd.160+170+240+250+270+280+290) din care:	42150	20.054.221	16.817.528	16.817.528
-sub 30 de zile(rd.161+171+241+251+271+281+291)	42151	8.499.436	11.084.325	11.084.325
- peste 30 de zile (rd.162+172+242+252+272+282+292)	42152	11.554.785	5.733.203	5.733.203
Plati restante catre furnizori,creditori din operatii comerciale (ct.4010100,ct.4030100,ct.4620101,ct.4620109)	42160			
(rd.161+162+163+165+166) din care:		10.956.870	11.294.375	11.294.375
-sub 30 de zile	42161	3.596.336	7.080.175	7.080.175
- peste 30 de zile	42162	7.360.534	4.214.200	4.214.200
Plati restante fata de bugetul general consolidat (rd.171+172+173+174+175)(ct.4310100+4310200+ 4310300+4310400+4310500+4310600+4310700+ 4370100+4370200+4370300+4420300+4440000+ 4460100+4460200+4480100),din care:	42170			
		9.097.351	5.523.153	5.523.153
-sub 30 de zile	42171	4.903.100	4.004.150	4.004.150
- peste 30 de zile	42172	4.194.251	1.519.003	1.519.003
PLATI RESTANTE-TOTAL SECTIUNEA DEZVOLTARE (rd.310+320+330), din care:	42300			
		9.542.340	72.390.346	72.390.346
- sub 30 de zile(rd.311+321+331)	42301	3.229.585	57.247.402	57.247.402
- peste 30 de zile (rd.312+322+332)	42302	6.312.755	15.142.944	15.142.944
Plati restante catre furnizori,creditori din operatii comerciale (ct.4040100,ct.4050100,ct.4620101,ct.4620103,ct.4620109)	42310			
(rd.311+312+313+315+316),din care:		9.542.340	72.390.346	72.390.346
- sub 30 de zile	42311	3.229.585	57.247.402	57.247.402
- peste 30 de zile	42312	6.312.755	15.142.944	15.142.944

Conducatorul

Conducatorul





Situatia activelor si datoriilor institutiilor publice  
din administratia locala  
30.09.2022

pag.: 1 - lei -

COD	DENUMIRE INDICATORI	Sold la inceputul anului	Sold la sfarsitul perioadei
18004	Numerar in lei in casieria institutiilor publice locale si ale institutiilor		
18004	publice de subordonare locala,(ct.5310101)		66.854
18005	Disponibilitati in lei ale institutiilor publice locale si ale institutiilor publice de		
18005	subordonare locala, la trezorerii (ct.5100000+5120101+5120501+5150101+		
18005	5150103+5150500+5150600+5160101+5160301+5160302+5170101+5170301		
18005	+5170302+5210100+5210300+5280000+5290201+5290301+5290400+5290901		
18005	+5410101+5500101+ 5520000+5550101+5570101+5580101+5580201+5600101		
18005	+5600300+5610101+5610300+5620101+5620300-7700000), din care:	9.273.698	66.303.525
180051	Disponibilitati in lei din imprumuturi interne si externe contractate de autoritatile		
180051	administratiei publice locale (ct.5160101)	222.596	210.592.500
18008	Total (in baze cash) (rd.04+05)	9.273.698	66.370.379
18010	Total (in baze accrual)(rd.08+09)	9.273.698	66.370.379
18023	Alte valori		
	(ct.5320100+5320200+5320300+5320400+5320500+5320600+5320800)	530.160	597.282
18032	Disponibilitati ale institutiilor publice locale si ale institutiilor de subordonare		
18032	locala la institutiile de credit rezidente (ct.5110101+5110102+5120102+5120402+		
18032	5120502+5150102+5150202+5160102+5160202+5170102+5170202+5290202+		
18032	5290302+5290902+5500102+5550102+5550202+5570202+5580102+5580302+		
18032	5600102+5600103+5610102+5610103+5620102+5620103), din care:	65.531.482	6.448.105
18036	Total (in baze cash) (rd.32+35)	65.531.482	6.448.105
18038	Total (in baze accrual) (rd.36+37)	65.531.482	6.448.105
18051	Disponibilitati ale institutiilor publice aflate la alti rezidenti (terti) (ct.4610109+		
18051	4610209+2670108+2670208)	28.540.372	7.845.958
18052	Total (in baze cash) (rd.51)	28.540.372	7.845.958
18131	Actiuni necotate detinute de autoritatile locale la societati nefinanciare		
18131	(ct.2600200-2960102)(S11)	7.685.807	7.685.807
18134	Total (la valoarea contabila neta (la valoarea de intrare mai putin		
18134	ajustarile cumulate pentru pierderea de valoare) (rd.131+132+133)	7.685.807	7.685.807
18157	Creante comerciale necurente legale de livrari de bunuri si servicii de catre		
18157	autoritatile locale sau de institutii subordonate acestora (ct.4110201+4110208+		
18157	4130200+4610201-4910200-4960200) Total (rd.158+159+160+164) din care:	1.084.505	1.607.308
18159	- de la societati nefinanciare (S11),	1.084.505	1.607.308
18165	Creante comerciale curente legate de livrari de bunuri si servicii de catre autoritatile		
18165	locale sau de institutii subordonate acestora(ct.2320000+2340000+4090101+		
18165	4090102+4110101+4110108+4130100+4180000+4610101-4910100-4960100)		
18165	Total(rd.166+167+168+172)din care de la:	17.621.843	7.849.182
18167	-de la societati nefinanciare (S11)	17.621.843	7.849.182
18176	1.Creante ale bugetului local (ct.4640000-4970000). Total (rd.177+178+179+183),		
18176	din care:	221.677.994	237.758.060
18177	- de la gospodariile populatie (S14)	221.677.994	237.758.060
18185	Total creante (rd.176+184)	221.677.994	237.758.060
18191	Sume de primit de la Autoritatea de Certificare / Autoritatile de Management /		
18191	Agentiile de Plati - FONDURI EXTERNE NERAMBURSABILE		
	POSTADERARE		
18191	(ct.4580301)	8.317.893	6.420.717
18192	Sume de primit de la Autoritatea de Certificare / Autoritatile de Management /		
18192	Agentiile de Plati - FONDURI DE LA BUGET (ct.4580302)	1.813.304	1.415.092
18203	1.Sume datorate tertilor reprezentand garantii si cautiuni aflate in conturile		
18203	institutiilor publice (ct.4280101+4280201+4620101+4620109).Total (rd.204+205+		




COD	DENUMIRE INDICATORI	Sold la inceputul anului	Sold la sfarsitul perioadei
18203	206), din care:	499.906	296.616.235
18204	- salariatilor (gospodariile populatiei)(S143)	318.656	296.390.702
18206	- institutiilor publice, din care: (rd.207+208+209)	181.250	225.533
18209	- Fonduri de securitate sociala (S1314)	181.250	225.533
18262	Credite pe termen scurt contractate de autoritatile locale si institutii din subordinea acestora (ct.1620100+1630100+1670101+1670103+ 1670109+5190101+5190102+5190106+5190180). Total (rd.263+264+265+265.1),		
18262	din care acordate de:		4.950.525
18263	- Societati care accepta depozite, exclusiv banca centrala (S122)		4.950.525
182671	Sume primite din excedentul anului precedent pentru acoperirea golurilor temporare de casa si pentru finantarea cheltuielilor sectiunii de dezvoltare (ct.5190107+5190190)		2.142.104
18268	Total(in baze cash)(rd.262+266+267+267.1)		7.092.629
18275	Total (in baze accrual) (cash+dobanzi) (rd.268+274)		7.092.629
18286	Credite pe termen lung primite (contractate, garantate, asimilate,etc) de institutiile publice locale (ct.1620200+1630200+1670201+1670202+1670203+1670209).Total (rd.287+288+289+289.1) din care acordate de:	1.200.260.719	1.289.700.163
182891	- Administratia centrala (exclusiv fondurile de securitate sociala) (S1311)		
182891	Credite pe termen lung primite din venituri din privatizare de catre institutii publice din administratia locala (ct.1620200+1670203)	1.200.260.719	1.289.700.163
18290	Total (in baze cash)(rd.286)	1.200.260.719	1.289.700.163
18312	Datorii comerciale necurente legale de livrari de bunuri si servicii (ct.4010200+4030200+4040200+4050200+4620201). Total (rd.313+314+318+319),		
18312	din care catre:	717.968	489.850
18313	- Societati nefinanciare(S11)	717.968	489.850
18320	Datorii comerciale curente legate de livrari de bunuri si servicii (ct.4010100+4030100+ 4040100+4050100+4080000+4190000+4620101).		
18320	Total (rd.321+322+326+327) din care catre:	196.210.343	198.350.263
18321	-Societati nefinanciare (S11)	196.210.343	198.350.263
18331	Datoriile institutiilor publice din administratia locala catre bugete (ct.4310100+4310200+4310300+4310400+4310500+4310600+4310700+4370100+4370200+4370300+4420300+4420801+4440000+4460100+4460200+4480100)	55.722.339	51.938.585
18332	Salariile angajatilor (ct.4210000+4230000+4260000+4270100+4270300+4280101)	8.445.031	8.133.915
18333	Alte drepturi cuvenite altor categorii de persoane (ct.4260000+4270200+4270300+4290000+4380000)	354.880	520.434
18335	Total (rd.331+332+333+334)	64.522.250	60.592.934
18341	Avansuri primite de la Autoritatile de Certificare / Autoritatile de Management / Agentiile de Plati - FORNDURI EXTERNE NERAMBURSABILE POSTADERARE		
18341	SI FONDURI DE LA BUGET(ct.4580501+4580502)	3.706.609	1.446.460
183421	Provizioane necurente (ct.1510201+1510202+1510203+1510204+1510208), din care:	6.518	6.518
183424	Provizioane necurente,constituite conform Legii nr.85/2016,privind plata diferentelor		
183424	salariale cuvenite personalului didactic din invatamantul de stat pentru perioada octombrie 2008 -13 mai 2011 (din soldul ct.1510203)	6.518	6.518
18343	Provizioane curente (ct.1510101+1510102+1510103+1510104+1510108), din care:	45.142	46.444
183431	Provizioane curente,constituite conform OMFP416/2013 reprezentand arierate in litigiu (din soldul ct.1510101)	6.930	



COD	DENUMIRE INDICATORI	Sold la inceputul anului	Sold la sfarsitul perioadei
183432	Provizioane curente reprezentand drepturi de natura salariala sta		
183432	personalului din sectorul bugetar prin titluri devenite executorii (ct.1510103)		46.444

Con







Capi- tol	Sub- capi- tol	Pa- ra- gra-	Gru- pa/ Titlu	Ar- ti- col	Ali- ne- at	Denumire indicator	Prevederi bugetare aprobate. la finele perioadei de raportare	Prevederi bugetare trimestriale cumulate	Drepturi constatate			Incasari realizate	Stingeri pe alte cai decat incasari	Drepturi constatate de incasat
									Total, din care:	din anii precedenti	din anul curent			
A						B	1	2	3=4+5	4	5	6	7	8=3-6-7
0702	02	02				juridice	5.715.900	5.370.530	12.979.499	6.278.348	6.701.151	5.446.534		7.532.965
		03				Impozitul pe terenul extravilan + Restante anii anteriori din impozitul pe terenul agricol			1.511.874	686.833	825.041		1.468.670	43.204
		03				Taxe judiciare de timbru si alte taxe de timbru	9.409.430	6.680.030	13.031.835	3.944.840	9.086.995	7.813.821		5.218.014
		50				Alte impozite si taxe pe proprietate	597.180	421.180	1.256.987	549.239	707.748	665.970		591.017
1000	02					A4 IMPOZITE SI TAXE PE BUNURI SI SERVICII	183.765.990	136.439.900	175.237.157	39.383.581	135.853.576	128.254.353	1.464	46.981.340
1102						SUME DEFALCATE DIN TVA	147.445.000	104.894.440	95.509.637		95.509.637	95.509.637		
		02				Sume defalcate din taxa pe valoarea adaugata pentru finantarea cheltuie- lilor descentralizate la nivelul comunelor,oraselor, municipiilor, sectoarelor si Municipiului Bucuresti	134.112.000	94.076.000	85.451.197		85.451.197	85.451.197		
		06				Sume defalcate din taxa pe valoarea adaugata pentru echilibrarea bugetelor locale	750.000	750.000						
		09				Sume defalcate din taxa pe valoarea adaugata pentru finantarea invatamantului particular si a confesional	12.583.000	10.068.440	10.058.440		10.058.440	10.058.440		
1202						ALTE IMPOZITE SI TAXE GENERALE PE BUNURI SI SERVICII			185		185		185	-
		07				Taxe hoteliere			185		185		185	
1502						TAXE PE SERVICII SPECIFICE	221.030	146.500	989.500	589.224	400.276	403.914		585.586
		01				Impozit pe spectacole	219.030	145.000	984.200	589.224	394.976	398.614		585.586
		50				Alte taxe pe servicii specifice	2.000	1.500	5.300		5.300	5.300		



Capi- tol	Sub- capi- tol	Pa- ra- gra- f	Gru- pa/ Titlu	Ar- ti- col	Ali- ne- at	Denumire indicator	Prevederi bugetare aprobate. la finele perioadei de raportare	Prevederi bugetare trimestriale cumulate	Drepturi constatate			Incasari realizate	Stingeri pe alte cai decat incasari	Drepturi constatate de incasat
									Total, din care:	din anii precedenti	din anul curent			
A						B	I	2	3=4+5	4	5	6	7	8=3-6-7
1602						TAXE PE UTILIZAREA BUNURILOR, AUTORIZAREA UTILIZARII BUNURILOR SAU PE DESFASURAREA DE ACTIVITATI	36.099.960	31.398.960	78.737.835	38.794.357	39.943.478	32.340.802	1.279	46.395.754
	02					Impozit pe mijloacele de transport	29.028.120	26.141.120	73.971.324	38.793.093	35.178.231	27.575.570		46.395.754
		01				Impozit pe mijloacele de transport detinute de persoane fizice*)	18.264.000	16.577.000	46.232.796	23.754.266	22.478.530	16.915.747		29.317.049
		02				Impozit pe mijloace de transport detinute persoane de juridice*)	10.764.120	9.564.120	27.738.528	15.038.827	12.699.701	10.659.823		17.078.705
	03					Taxe si tarife pentru eliberarea de licente si autorizatii de functionare	7.065.510	5.253.510	4.766.511	1.264	4.765.247	4.765.232	1.279	
	50					Alte taxe pe utilizarea bunurilor, autorizarea utilizarii bunurilor sau pe desfasurare de activitati	6.330	4.330						
1800	02					A6. ALTE IMPOZITE SI TAXE FISCALE	2.800.000	2.250.000	16.703.950	15.000.328	1.703.622	3.062.254	1.440.505	12.201.191
1802						ALTE IMPOZITE SI TAXE FISCALE	2.800.000	2.250.000	16.703.950	15.000.328	1.703.622	3.062.254	1.440.505	12.201.191
	50					Alte impozite si taxe	2.800.000	2.250.000	16.703.950	15.000.328	1.703.622	3.062.254	1.440.505	12.201.191
2900	02					C. VENITURI NEFISCALE	-139.820.340	-149.937.820	4.052.201	86.120.526	-82.368.325	-81.466.688	491.137	85.027.752
3000						C1. VENITURI DIN PROPRIETATE	11.105.110	9.327.000	8.796.424	6.422	8.790.002	8.787.079		9.345
3002						VENITURI DIN PROPRIETATE	10.794.670	9.045.000	7.929.405	6.422	7.922.983	7.920.060		9.345
	05					Venituri din concesiuni si inchirieri	10.364.670	8.615.000	7.499.162	6.422	7.492.740	7.489.817		9.345
		30				Alte venituri din concesiuni si inchirieri de catre institutiile publice	10.364.670	8.615.000	7.499.162	6.422	7.492.740	7.489.817		9.345
	08					Venituri din dividende	430.000	430.000	430.243		430.243	430.243		
		02				Venituri din dividende de la alti platitori	430.000	430.000	430.243		430.243	430.243		
3102						VENITURI DIN DOBANZI	310.440	282.000	867.019		867.019	867.019		






Capi- tol	Sub- capi- tol	Pa- ra- graf	Gru- pa / Titlu	Ar- ti- col	Ali- ne- at	Denumire indicator	Prevederi bugetare aprobrate. la finele perioadei de raportare	Prevederi bugetare trimestriale cumulate	Drepturi constatate			Incasari realizate	Stingeri pe alte cai decat incasari	Drepturi constatate de incasat
									Total, din care:	din anii precedenti	din anul eurent			
A						B	1	2	3=4+5	4	5	6	7	8=3-6-7
3502	01	02				aplicate de catre alte institutii de specialitate	18.827.280	18.775.200	77.071.095	66.184.394	10.886.701	9.743.574	205.041	67.122.480
		02				Penalitati pentru nedepunere sau depunere cu intarziere declaratiei de impozite si taxe	1.000	1.000						
		03				Incasari din valorificarea bunurilor confiscate, abandonate si alte sume constatate odata cu confiscarea potrivit legii	16.000		33.966		33.966	33.966		
		01				Incasari din valorificarea bunurilor confiscate, abandonate si alte sume constatate odata cu confiscarea potrivit legii	16.000		33.966		33.966	33.966		
		50				Alte amenzi, penalitati si confiscari			435		435	435		
3602						DIVERSE VENITURI	69.673.050	62.187.220	18.840.267	17.741.158	1.099.109	2.849.622	281.702	15.708.943
		01				Venituri din aplicarea prescriptiei extinctive	290.000	228.000	341.643		341.643	341.643		
		01				Venituri din aplicarea prescriptiei extinctive	290.000	228.000	341.643		341.643	341.643		
		06				Taxe speciale	18.145.210	10.881.380	17.853.604	17.154.463	699.141	2.447.221	278.832	15.127.551
		14				Venituri din recuperarea cheltuielilor efectuate in cursul procesului de executare silita	56.000	46.000	358.136	358.103	33	22.149	1.422	334.565
		50				Alte venituri	51.181.840	51.031.840	286.884	228.592	58.292	38.609	1.448	246.827
3702						TRANSFERURI VOLUNTARE, ALTELE DECAT SUBVENTIILE	-260.000.000	-260.000.000	-111.436.663	2.163.337	-113.600.000	-113.600.000		2.163.337





Capi- tol	Sub- capi- tol	Pa- ra- graf	Gru- pa/ Titlu	Ar- ti- col	Ali- ne- at	Denumire indicator	Prevederi bugetare aprobate. la finele perioadei de raportare	Prevederi bugetare trimestriale cumulate	Drepturi constatate			Incasari realizate	Stingeri pe alte cai decat incasari	Drepturi constatate de incasat
									Total, din care:	din anii precedenti	din anul curent			
A						B	1	2	3=4+5	4	5	6	7	8=3-6-7
3702	01					Donatii si sponsorizari			2.163.337	2.163.337				2.163.337
	03					Varsaminte din sectiunea de functionare pentru finantarea sectiunii de dezvoltare a bugetului local(cu semnul minus)	-260.000.000	-260.000.000	-113.600.000		-113.600.000	-113.600.000		
4100	02					IV. SUBVENTII	21.000.000	17.600.000	6.310.954		6.310.954	6.310.954		
4200						SUBVENTII DE LA ALTE NIVELE ALE ADMINISTRATIEI PUBLICE	21.000.000	17.600.000	6.310.954		6.310.954	6.310.954		
4202						SUBVENTII DE LA BUGETUL DE STAT	21.000.000	17.600.000	6.310.954		6.310.954	6.310.954		
	21					Alte drepturi pentru dizabilitate si adoptie			781.953		781.953	781.953		
	34					Subventii pentru acordarea ajutorului pentru incalzirea locuintei si a suplimentului pentru energie alocate pentru consumul de combustibili solizi si/sau petrolieri			3.448		3.448	3.448		
	35					Subventii din bugetul de stat pentru finantarea unitatilor de asistenta medico-sociale			1.619.169		1.619.169	1.619.169		
	41					Subventii de la bugetul de stat pentru finantarea sanatatii	1.000.000	750.000						
	66					Subventii din bugetul de stat alocate conform contractelor incheiate cu directiile de sanatate publica	20.000.000	16.852	3.906.384		3.906.384	3.906.384		
4702						SUME IN CURS DE DISTRIBUTIE			1.852	950	902	902		
	04								1.852	950	902	902		



TABIL

CONTUL DE EXECUTIE AL BUGETULUI LOCAL - VENITURI  
SECTIUNEA DE DEZVOLTARE  
30.9.2022

Capi- tol	Sub- capi- tol	Pa- ra- graf	Gru- pa / Titlu	Ar- ti- col	Ali- ne- at	Denumire indicator	Prevederi bugetare aprobate. la finele perioadei de raportare	Prevederi bugetare trimestriale cumulate	Drepturi constatate			Incasari realizate	Stingeri pe alte cai decat incasari	Drepturi constatate de incasat
									Total, din care:	din anii precedenti	din anul curent			
A						B	1	2	3=4+5	4	5	6	7	8=3-6-7
0001	02					TOTAL VENITURI-BUGET LOCAL	872.619.530	734.789.530	350.238.900	107.688.408	242.550.492	238.531.043		111.707.857
0002						I. VENITURI CURENTE	260.000.000	260.000.000	113.600.000		113.600.000	113.600.000		
2900						C. VENITURI NEFISCALE	260.000.000	260.000.000	113.600.000		113.600.000	113.600.000		
3300						C2. VANZARI DE BUNURI SI SERVICII	260.000.000	260.000.000	113.600.000		113.600.000	113.600.000		
3702						TRANSFERURI VOLUNTARE, ALTELE DECAT SUBVENTIILE	260.000.000	260.000.000	113.600.000		113.600.000	113.600.000		
	04					Varsaminte din sectiunea de functionare	260.000.000	260.000.000	113.600.000		113.600.000	113.600.000		
3900	02					II. VENITURI DIN CAPITAL	4.000.000	4.000.000	2.141.975		2.141.975	2.141.975		
3902						VENITURI DIN VALORIFICAREA UNOR BUNURI	4.000.000	4.000.000	2.141.975		2.141.975	2.141.975		
	01					Venituri din valorificarea unor bunuri ale institutiilor publice	4.000.000	4.000.000						
	07					Venituri din vanzarea unor bunuri aparținind domeniului privat al statului sau al unitatilor administrativ- teritoriale			2.141.975		2.141.975	2.141.975		
4000	02					III OPERATIUNI FINANCIARE	268.969.290	131.139.290	73.493.028	4.975.764	68.517.264	68.517.264		4.975.764
4002						INCASARI DIN RAMBURSAREA IMPRUMUTURILOR ACORDATE	268.969.290	131.139.290	73.493.028	4.975.764	68.517.264	68.517.264		4.975.764
	14					Sume din excedentul bugetului local utilizate pentru finantarea cheltuielilor sectiunii de dezvoltare			6.444.424	4.975.764	1.468.660	1.468.660		4.975.764
	16					Sume primite in cadrul mecanismului decontarii cererilor de plata	268.969.290	131.139.290	67.048.604		67.048.604	67.048.604		
4100	02					IV. SUBVENTII	134.248.000	134.248.000	37.580.806	24.040.413	13.540.393	13.540.393		24.040.413
4200						SUBVENTII DE LA ALTE NIVELE ALE ADMINISTRATIEI PUBLICE	134.248.000	134.248.000	37.580.806	24.040.413	13.540.393	13.540.393		24.040.413



Capi- tol	Sub- capi- tol	Pa- ra- graf	Gru- pa/ Titlu	Ar- ti- col	Ali- ne- at	Denumire indicator	Prevederi bugetare aprobate. la finele perioadei de raportare	Prevederi bugetare trimestriale cumulate	Drepturi constatate			Incasari realizate	Stingeri pe alte cai decat incasari	Drepturi constatate de incasat
									Total, din care:	din anii precedenti	din anul curent			
A						B	1	2	3=4+5	4	5	6	7	8=3-6-7
4202						SUBVENTII DE LA BUGETUL DE STAT	134.248.000	134.248.000	37.580.806	24.040.413	13.540.393	13.540.393		24.040.413
	12					Subventii pentru reabilitarea termica a cladirilor de locuit			435.061		435.061	435.061		
	65					Finantarea Programului National de Dezvoltare Locala	134.248.000	134.248.000	4.092.363		4.092.363	4.092.363		
	69					Subventii de la bugetul de stat catre bugetele locale necesare sustinerii derularii proiectelor finantate din fonduri externe nerambursabile (FEN) postaderare, aferente perioadei de programare 2014-2020			33.053.382	24.040.413	9.012.969	9.012.969		24.040.413
4802						SUME PRIMITE DE LA UE/ALTI DONATORI IN CONTUL PLATILOR EFECTUATE SI PREFINANTARI								
						AFERENTE CADRULUI FINANCIAR 2014-2020	205.402.240	205.402.240	123.423.091	78.672.231	44.750.860	40.731.411		82.691.680
	01					Fondul European de Dezvoltare Regionala(FEDR)	205.402.240	205.402.240	122.091.018	78.611.830	43.479.188	39.459.739		82.631.279
						Sume primite in contul platilor efectuate in anul curent			120.975.663	78.611.830	42.363.833	38.344.384		82.631.279
						Sume primite in contul platilor efectuate in anii anteriori	205.402.240	205.402.240	1.115.355		1.115.355	1.115.355		
						Fondul Social European(FSE)			1.332.073	60.401	1.271.672	1.271.672		60.401
						Sume primite in contul platilor efectuate in anul curent			154.806	60.401	94.405	94.405		60.401
						Sume primite in contul platilor efectuate in anii anteriori			543.892					
						Prefinantare			633.375					



CONDUCATORUL

CONDUC

ABIL



**CONTUL DE EXECUTIE AL INSTITUTIILOR PUBLICE FINANTATE  
DIN VENITURI PROPRII SI SUBVENTII DIN BUGETUL LOCAL - VENITURI  
SECTIUNEA DE FUNCTIONARE  
30.9.2022**



Capi- tol	Sub- capi- tol	Pa- ra- graf	Gru- pa / Titlu	Ar- ti- col	Ali- ne- at	Denumire indicator	Prevederi bugetare aprobate. la finele perioadei de raportare	Prevederi bugetare trimestriale cumulate	Drepturi constatate			Incasari realizate	Stingeri pe alte cai decat incasari	Drepturi constatate de incasat
									Total, din care:	din anii precedenti	din anul curent			
A						B	1	2	3=4+5	4	5	6	7	8=3-6-7
0001	10					TOTAL VENITURI-VENITURI PROPRII,SUBVENTII	87.955.590	79.166.160	24.331.680	182.006	24.149.674	24.059.714	22.166	249.800
0002						I. VENITURI CURENTE	86.170.670	77.412.710	23.668.235	182.006	23.486.229	23.396.269	22.166	249.800
1510						TAXE PE SERVICII SPECIFICE	25.500.000	25.500.000	22.305.274		22.305.274	22.305.274		
	50					Alte taxe pe servicii specifice	25.500.000	25.500.000	22.305.274		22.305.274	22.305.274		
2900	10					C. VENITURI NEFISCALE	60.670.670	51.912.710	1.362.961	182.006	1.180.955	1.090.995	22.166	249.800
3000						C1. VENITURI DIN PROPRIETATE	692.920	479.460	17.514	4.718	12.796	12.832		4.682
3010						VENITURI DIN PROPRIETATE	692.920	479.460	17.514	4.718	12.796	12.832		4.682
	05					Venituri din concesiuni si inchirieri	692.920	479.460	15.864	3.068	12.796	12.832		3.032
	30					Alte venituri din concesiuni si inchirieri de catre institutiile publice	692.920	479.460	15.864	3.068	12.796	12.832		3.032
	50					Alte venituri din proprietate			1.650	1.650				1.650
3300	10					C2. VANZARI DE BUNURI SI SERVICII	59.977.750	51.433.250	1.345.447	177.288	1.168.159	1.078.163	22.166	245.118
3310						VENITURI DIN PRESTARI DE SERVICII SI ALTE ACTIVITATI	24.167.500	17.674.400	10.952.531	15.386	10.937.145	10.875.690		76.841
	05					Taxe si alte venituri in invatamant	19.051.360	14.519.430	8.783.803		8.783.803	8.746.218		37.585
	13					Contributia de intretinere a persoanelor asistate	426.000	310.000	345.965		345.965	344.646		1.319
	14					Contributia elevilor si studentilor pentru internate, camine si cantine	3.498.420	2.248.430	1.425.062		1.425.062	1.402.511		22.551
	50					Alte venituri din prestari de servicii si alte activitati	1.191.720	596.540	397.701	15.386	382.315	382.315		15.386
3610						DIVERSE VENITURI	13.982.980	11.975.480	5.222.745	34.350	5.188.395	5.188.395		34.350
	50					Alte venituri	13.982.980	11.975.480	5.222.745	34.350	5.188.395	5.188.395		34.350
3710						TRANSFERURI VOLUNTARE, ALTELE DECAT SUBVENTIILE	21.827.270	21.783.370	-14.829.829	127.552	-14.957.381	-14.985.922	22.166	133.927



Capi- tol	Sub- capi- tol	Pa- ra- graf	Gru- pa / Titlu	Ar- ti- col	Ali- ne- at	Denumire indicator	Prevederi bugetare aprobate. la finele perioadei de raportare	Prevederi bugetare trimestriale cumulate	Drepturi constatate			Incasari realizate	Stingeri pe alte cai decat incasari	Drepturi constatate de incasat
									Total, din care:	din anii precedenti	din anul curent			
A						B	1	2	3=4+5	4	5	6	7	8=3-6-7
3710	01					Donatii si sponsorizari	937.690	893.790	265.541	127.552	137.989	109.448	22.166	133.927
	03					Varsaminte din sectiunea de functionare pentru finantarea sectiunii de dezvoltare a bugetului local	20.889.580	20.889.580	-15.095.370		-15.095.370	-15.095.370		
4000	10					III. OPERATIUNI FINANCIARE	1.709.620	1.698.150	663.445		663.445	663.445		
4010						INCASARI DIN RAMBURSAREA IMPRUMUTURILOR ACORDATE	1.709.620	1.698.150	663.445		663.445	663.445		
	15					Sume utilizate din excedentul anului precedent pentru efectuarea de cheltuieli	1.709.620	1.698.150	663.445		663.445	663.445		
	01					Sume utilizate de administratiile locale din excedentul anului precedent pentru sectiunea de functionare	1.709.620	1.698.150	663.445		663.445	663.445		
4100	10					IV. SUBVENTII	75.300	55.300						
4310						SUBVENTII DE LA ALTE ADMINISTRATII	75.300	55.300						
	09					Subventii pentru institutii publice	75.300	55.300						

CONDUC

FORUL A ALI MUR



ULOI  
ILITATE





STI

**CONTUL DE EXECUTIE AL INSTITUTIILOR PUBLICE FINANTATE  
DIN VENITURI PROPRII SI SUBVENTII DIN BUGETUL LOCAL - VENITURI  
SECTIUNEA DE DEZVOLTARE  
30.9.2022**

Pag. 1 -lei-

Capi- tol	Sub- capi- tol	Pa- ra- graf	Gru- pa / Titlu	Ar- ti- col	Ali- ne- at	Denumire indicator	Prevederi bugetare aprobate. la finele perioadei de raportare	Prevederi bugetare trimestriale cumulate	Drepturi constatate			Incasari realizate	Stingeri pe alte cai decat incasari	Drepturi constatate de incasat
									Total, din care:	din anii precedenti	din anul curent			
A						B	1	2	3=4+5	4	5	6	7	8=3-6-7
0001	10					TOTAL VENITURI-VENITURI PROPRII,SUBVENTII	-20.889.580	-20.889.580	15.105.370		15.105.370	15.105.370		
0002						I. VENITURI CURENTE	-20.889.580	-20.889.580	15.095.370		15.095.370	15.095.370		
2900						C. VENITURI NEFISCALE	-20.889.580	-20.889.580	15.095.370		15.095.370	15.095.370		
3300						C2. VANZARI DE BUNURI SI SERVICII	-20.889.580	-20.889.580	15.095.370		15.095.370	15.095.370		
3710						TRANSFERURI VOLUNTARE, ALTELE DECAT SUBVENTIILE	-20.889.580	-20.889.580	15.095.370		15.095.370	15.095.370		
	04					Varsaminte din sectiunea de functionare	-20.889.580	-20.889.580	15.095.370		15.095.370	15.095.370		
4000	10					III. OPERATIUNI FINANCIARE			10.000		10.000	10.000		
4010						INCASARI DIN RAMBURSAREA IMPRUMUTURILOR ACORDATE			10.000		10.000	10.000		
	15					Sume utilizate din excedentul anului precedent pentru efectuarea de cheltuieli			10.000		10.000	10.000		
	02					Sume utilizate de administratiile locale din excedentul anului precedent pentru sectiunea de dezvoltare			10.000		10.000	10.000		





ESTI

**CONTUL DE EXECUTIE AL INSTITUTIILOR PUBLICE FINANATE  
DIN VENITURI PROPRII SI SUBVENTII DIN BUGETUL LOCAL - VENITURI  
30.09.2022**

Pag. 1 -lei-

Capi- tol	Sub- capi- tol	Pa- ra- graf	Gru- pa / Titlu	Ar- ti- col	Ali- ne- at	Denumire indicator	Prevederi bugetare aprobate. la finele perioadei de raportare	Prevederi bugetare trimestriale cumulate	Drepturi constatate			Incasari realizate	Stingeri pe alte cai decat incasari	Drepturi constatate de incasat
									Total, din care:	din anii precedenti	din anul curent			
A						B	1	2	3=4+5	4	5	6	7	8=3-6-7
0001	10					TOTAL VENITURI-VENITURI PROPRII,SUBVENTII	67.066.010	58.276.580	39.437.050	182.006	39.255.044	39.165.084	22.166	249.800
0002						I. VENITURI CURENTE	65.281.090	56.523.130	38.763.605	182.006	38.581.599	38.491.639	22.166	249.800
1510						TAXE PE SERVICII SPECIFICE	25.500.000	25.500.000	22.305.274		22.305.274	22.305.274		
	50					Alte taxe pe servicii specifice	25.500.000	25.500.000	22.305.274		22.305.274	22.305.274		
2900	10					C. VENITURI NEFISCALE	39.781.090	31.023.130	16.458.331	182.006	16.276.325	16.186.365	22.166	249.800
3000						C1. VENITURI DIN PROPRIETATE	692.920	479.460	17.514	4.718	12.796	12.832		4.682
3010						VENITURI DIN PROPRIETATE	692.920	479.460	17.514	4.718	12.796	12.832		4.682
	05					Venituri din concesiuni si inchirieri	692.920	479.460	15.864	3.068	12.796	12.832		3.032
	30					Alte venituri din concesiuni si inchirieri de catre institutiile publice	692.920	479.460	15.864	3.068	12.796	12.832		3.032
	50					Alte venituri din proprietate			1.650	1.650				1.650
3300	10					C2. VANZARI DE BUNURI SI SERVICII	39.088.170	30.543.670	16.440.817	177.288	16.263.529	16.173.533	22.166	245.118
3310						VENITURI DIN PRESTARI DE SERVICII SI ALTE ACTIVITATI	24.167.500	17.674.400	10.952.531	15.386	10.937.145	10.875.690		76.841
	05					Taxe si alte venituri in invatamant	19.051.360	14.519.430	8.783.803		8.783.803	8.746.218		37.585
	13					Contributia de intretinere a persoanelor asistate	426.000	310.000	345.965		345.965	344.646		1.319
	14					Contributia elevilor si studentilor pentru internate, camine si cantine	3.498.420	2.248.430	1.425.062		1.425.062	1.402.511		22.551
	50					Alte venituri din prestari de servicii si alte activitati	1.191.720	596.540	397.701	15.386	382.315	382.315		15.386
3610						DIVERSE VENITURI	13.982.980	11.975.480	5.222.745	34.350	5.188.395	5.188.395		34.350
	50					Alte venituri	13.982.980	11.975.480	5.222.745	34.350	5.188.395	5.188.395		34.350
3710						TRANSFERURI VOLUNTARE, ALTELE DECAT SUBVENTIILE	937.690	893.790	265.541	127.552	137.989	109.448	22.166	133.927



Capi- tol	Sub- capi- tol	Pa- ra- graf	Gru- pa / Titlu	Ar- ti- col	Ali- ne- at	Denumire indicator	Prevederi bugetare aprobate. la finele perioadei de raportare	Prevederi bugetare trimestriale cumulate	Drepturi constatate			Incasari realizate	Stingeri pe alte cai decat incasari	Drepturi constatate de incasat
									Total, din care:	din anii precedenti	din anul curent			
A						B	1	2	3=4+5	4	5	6	7	8=3-6-7
3710	01					Donatii si sponsorizari	937.690	893.790	265.541	127.552	137.989	109.448	22.166	133.927
	03					Varsaminte din sectiunea de functionare pentru finantarea sectiunii de dezvoltare a bugetului local	20.889.580	20.889.580	-15.095.370		-15.095.370	-15.095.370		
	04					Varsaminte din sectiunea de functionare	-20.889.580	-20.889.580	15.095.370		15.095.370	15.095.370		
4000	10					III. OPERATIUNI FINANCIARE	1.709.620	1.698.150	673.445		673.445	673.445		
4010						INCASARI DIN RAMBURSAREA IMPRUMUTURILOR ACORDATE	1.709.620	1.698.150	673.445		673.445	673.445		
	15					Sume utilizate din excedentul anului precedent pentru efectuarea de cheltuieli	1.709.620	1.698.150	673.445		673.445	673.445		
	01					Sume utilizate de administratiile locale din excedentul anului precedent pentru sectiunea de functionare	1.709.620	1.698.150	663.445		663.445	663.445		
	02					Sume utilizate de administratiile locale din excedentul anului precedent pentru sectiunea de dezvoltare			10.000		10.000	10.000		
4100	10					IV. SUBVENTII	75.300	55.300						
4310						SUBVENTII DE LA ALTE ADMINISTRATII	75.300	55.300						
	09					Subventii pentru institut	75.300	55.300						

CONDUCATORUL IA









Capi- tol	Sub- capi- tol	Pa- ra- graf	Gru- pa/ Titlu	Ar- ti- col	Ali- ne- at	Denumire indicator	Prevederi bugetare aprobate. la finele perioadei de raportare	Prevederi bugetare trimestriale cumulate	Drepturi constatate			Incasari realizate	Stingeri pe alte cai decat incasari	Drepturi constatate de incasat
									Total, din care:	din anii precedenti	din anul curent			
A						B	1	2	3=4+5	4	5	6	7	8=3-6-7
0702	02	02				juridice	5.715.900	5.370.530	12.979.499	6.278.348	6.701.151	5.446.534		7.532.965
		03				Impozitul pe terenul extravilan + Restante anii anteriori din impozitul pe terenul agricol			1.511.874	686.833	825.041		1.468.670	43.204
		03				Taxe judiciare de timbru si alte taxe de timbru	9.409.430	6.680.030	13.031.835	3.944.840	9.086.995	7.813.821		5.218.014
		50				Alte impozite si taxe pe proprietate	597.180	421.180	1.256.987	549.239	707.748	665.970		591.017
1000	02					A4 IMPOZITE SI TAXE PE BUNURI SI SERVICII	183.765.990	136.439.900	175.237.157	39.383.581	135.853.576	128.254.353	1.464	46.981.340
1102						SUME DEFALCATE DIN TVA	147.445.000	104.894.440	95.509.637		95.509.637	95.509.637		
		02				Sume defalcate din taxa pe valoarea adaugata pentru finantarea cheltuic- lilor descentralizate la nivelul comunelor,oraselor, municipiilor, sectoarelor si Municipiului Bucuresti	134.112.000	94.076.000	85.451.197		85.451.197	85.451.197		
		06				Sume defalcate din taxa pe valoarea adaugata pentru echilibrarea bugetelor locale	750.000	750.000						
		09				Sume defalcate din taxa pe valoarea adaugata pentru finantarea invatamantului particular si a confesional	12.583.000	10.068.440	10.058.440		10.058.440	10.058.440		
1202						ALTE IMPOZITE SI TAXE GENERALE PE BUNURI SI SERVICII			185		185		185	
		07				Taxe hoteliere			185		185		185	
1502						TAXE PE SERVICII SPECIFICE	221.030	146.500	989.500	589.224	400.276	403.914		585.586
		01				Impozit pe spectacole	219.030	145.000	984.200	589.224	394.976	398.614		585.586
		50				Alte taxe pe servicii specifice	2.000	1.500	5.300		5.300	5.300		



Capi- tol	Sub- capi- tol	Pa- ra- graf	Gru- pa/ Titlu	Ar- ti- col	Ali- ne- at	Denumire indicator	Prevederi bugetare aprobate. la finele perioadei de raportare	Prevederi bugetare trimestriale cumulate	Drepturi constatate			Incasari realizate	Stingeri pe alte cai decat incasari	Drepturi constatate de incasat
									Total, din care:	din anii precedenti	din anul curent			
A						B	1	2	3=4+5	4	5	6	7	8=3-6-7
1602						TAXE PE UTILIZAREA BUNURILOR, AUTORIZAREA UTILIZARII BUNURILOR SAU PE DESFASURAREA DE ACTIVITATI	36.099.960	31.398.960	78.737.835	38.794.357	39.943.478	32.340.802	1.279	46.395.754
	02					Impozit pe mijloacele de transport	29.028.120	26.141.120	73.971.324	38.793.093	35.178.231	27.575.570		46.395.754
		01				Impozit pe mijloacele de transport detinute de persoane fizice*)	18.264.000	16.577.000	46.232.796	23.754.266	22.478.530	16.915.747		29.317.049
			02			Impozit pe mijloace de transport detinute persoane de juridice*)	10.764.120	9.564.120	27.738.528	15.038.827	12.699.701	10.659.823		17.078.705
				03		Taxe si tarife pentru eliberarea de licente si autorizatii de functionare	7.065.510	5.253.510	4.766.511	1.264	4.765.247	4.765.232	1.279	
				50		Alte taxe pe utilizarea bunurilor, autorizarea utilizarii bunurilor sau pe desfasurare de activitati	6.330	4.330						
1800	02					A6. ALTE IMPOZITE SI TAXE FISCALE	2.800.000	2.250.000	16.703.950	15.000.328	1.703.622	3.062.254	1.440.505	12.201.191
1802						ALTE IMPOZITE SI TAXE FISCALE	2.800.000	2.250.000	16.703.950	15.000.328	1.703.622	3.062.254	1.440.505	12.201.191
		50				Alte impozite si taxe	2.800.000	2.250.000	16.703.950	15.000.328	1.703.622	3.062.254	1.440.505	12.201.191
2900	02					C. VENITURI NEFISCALE	120.179.660	110.062.180	117.652.201	86.120.526	31.531.675	32.133.312	491.137	85.027.752
3000						C1. VENITURI DIN PROPRIETATE	11.105.110	9.327.000	8.796.424	6.422	8.790.002	8.787.079		9.345
3002						VENITURI DIN PROPRIETATE	10.794.670	9.045.000	7.929.405	6.422	7.922.983	7.920.060		9.345
		05				Venituri din concesiuni si inchirieri	10.364.670	8.615.000	7.499.162	6.422	7.492.740	7.489.817		9.345
			30			Alte venituri din concesiuni si inchirieri de catre institutiile publice	10.364.670	8.615.000	7.499.162	6.422	7.492.740	7.489.817		9.345
				08		Venituri din dividende	430.000	430.000	430.243		430.243	430.243		
			02			Venituri din dividende de la alti platitori	430.000	430.000	430.243		430.243	430.243		
3102						VENITURI DIN DOBANZI	310.440	282.000	867.019		867.019	867.019		





Capi- tol	Sub- capi- tol	Pa- ra- gra- f	Gru- pa/ Titlu	Ar- ti- col	Ali- ne- at	Denumire indicator	Prevederi bugetare aprobate. la finele perioadei de raportare	Prevederi bugetare trimestriale cumulate	Drepturi constatate			Incasari realizate	Stingeri pe alte cai decat incasari	Drepturi constatate de incasat
									Total, din care:	din anii precedenti	din anul curent			
A						B	1	2	3=4+5	4	5	6	7	8=3-6-7
3502	01	02				aplicate de catre alte institutii de specialitate	18.827.280	18.775.200	77.071.095	66.184.394	10.886.701	9.743.574	205.041	67.122.480
		02				Penalitati pentru nedepunere sau depunere cu intarziere declaratiei de impozite si taxe	1.000	1.000						
		03				Incasari din valorificarea bunurilor confiscate, abandonate si alte sume constatate odata cu confiscarea potrivit legii	16.000		33.966		33.966	33.966		
		01				Incasari din valorificarea bunurilor confiscate, abandonate si alte sume constatate odata cu confiscarea potrivit legii	16.000		33.966		33.966	33.966		
		50				Alte amenzi, penalitati si confiscari			435		435	435		
3602						DIVERSE VENITURI	69.673.050	62.187.220	18.840.267	17.741.158	1.099.109	2.849.622	281.702	15.708.943
		01				Venituri din aplicarea prescriptiei extinctive	290.000	228.000	341.643		341.643	341.643		
		01				Venituri din aplicarea prescriptiei extinctive	290.000	228.000	341.643		341.643	341.643		
		06				Taxe speciale	18.145.210	10.881.380	17.853.604	17.154.463	699.141	2.447.221	278.832	15.127.551
		14				Venituri din recuperarea cheltuielilor efectuate in cursul procesului de executare silita	56.000	46.000	358.136	358.103	33	22.149	1.422	334.565
		50				Alte venituri	51.181.840	51.031.840	286.884	228.592	58.292	38.609	1.448	246.827
3702						TRANSFERURI VOLUNTARE, ALTELE DECAT SUBVENTIILE			2.163.337	2.163.337				2.163.337





Capi- tol	Sub- capi- tol	Pa- ra- gra- f	Gru- pa / Titlu	Ar- ti- col	Ali- ne- at	Denumire indicator	Prevederi bugetare aprobate. la finele perioadei de raportare	Prevederi bugetare trimestriale cumulate	Drepturi constatate			Incasari realizate	Stingeri pe alte cai decat incasari	Drepturi constatate de incasat
									Total, din care:	din anii precedenti	din anul curent			
A						B	1	2	3=4+5	4	5	6	7	8=3-6-7
4202	12					a cladirilor de locuit			435.061		435.061	435.061		
	21					Alte drepturi pentru dizabilitate si adoptie			781.953		781.953	781.953		
	34					Subventii pentru acordarea ajutorului pentru incalzirea locuintei si a suplimentului pentru energie alocate pentru consumul de combustibili solizi si/sau petrolieri			3.448		3.448	3.448		
	35					Subventii din bugetul de stat pentru finantarea unitatilor de asistenta medico-sociale			1.619.169		1.619.169	1.619.169		
	41					Subventii de la bugetul de stat pentru finantarea sanatatii	1.000.000	750.000						
	65					Finantarea Programului National de Dezvoltare Locala	134.248.000	134.248.000	4.092.363		4.092.363	4.092.363		
	66					Subventii din bugetul de stat alocate conform contractelor incheiate cu directiile de sanatate publica	20.000.000	16.850.000	3.906.384		3.906.384	3.906.384		
	69					Subventii de la bugetul de stat catre bugetele locale necesare sustinerii derularii proiectelor finantate din fonduri externe nerambursabile (FEN) postaderare, aferente perioadei de programare 2014-2020			33.053.382	24.040.413	9.012.969	9.012.969		24.040.413
4702						SUME IN CURS DE DISTRIBUIRE			1.852	950	902	902		950
	04					Sume incasate pentru bugetul local in contul unic, in curs de distribuire			1.852	950	902	902		950



Capi- tol	Sub- capi- tol	Pa- ra- graf	Gru- pa/ Titlu	Ar- ti- col	Ali- ne- at	Denumire indicator	Prevederi bugetare aprobate. la finele perioadei de raportare	Prevederi bugetare trimestriale cumulate	Drepturi constatate			Incasari realizate	Stingeri pe alte cai decat incasari	Drepturi constatate de incasat
									Total, din care:	din anii precedenti	din anul curent			
A						B	1	2	3=4+5	4	5	6	7	8=3-6-7
4802						SUME PRIMITE DE LA UE/ALTI DONATORI IN CONTUL PLATILOR EFECTUATE SI PREFINANTARI AFERENTE CADRULUI FINANCIAR 2014-2020	205.402.240	205.402.240	123.423.091	78.672.231	44.750.860	40.731.411		82.691.680
	01					Fondul European de Dezvoltare Regionala(FEDR)	205.402.240	205.402.240	122.091.018	78.611.830	43.479.188	39.459.739		82.631.279
		01				Sume primite in contul platilor efectuate in anul curent			120.975.663	78.611.830	42.363.833	38.344.384		82.631.279
		02				Sume primite in contul platilor efectuate in anii anteriori	205.402.240	205.402.240	1.115.355		1.115.355	1.115.355		
	02					Fondul Social European(FSE)			1.332.073	60.401	1.271.672	1.271.672		60.401
		01				Sume primite in contul platilor efectuate in anul curent			154.806	60.401	94.405	94.405		60.401
		02				Sume primite in contul platilor efectuate in anii anteriori			543.892		543.892	543.892		
		03				Prefinantari			633.375		633.375	633.375		



u)  
2









## Situatia platilor efectuate si a sumelor declarate pentru cota-parte aferenta cheltuielilor finantate din FEN postaderare

30.09.2022

Pag.: 1 - lei -

Cod indicator	Denumirea programului cu finantare UE	Plati efectuate de la titlul 56 si 58	din care:												
			Plati efectuate pentru cota-parte FEN (alineat02)	Sume in curs de solicitare la rambursare aferente cheltuielilor efectuate in anul curent	Sume in curs de solicitare la rambursare in anul curent aferente cheltuielilor efectuate in anii anteriori	Sume solicitate la rambursare aferente cheltuielilor efectuate in anul curent	Sume solicitate la rambursare aferente cheltuielilor efectuate in anul curent aflate in curs de autorizare	Sume solicitate la rambursare in anul curent aferente cheltuielilor efectuate in anii anteriori aflate in curs de autorizare	Sume rambursate aferente cheltuielilor efectuate in anul curent	Sume rambursate in anul curent aferente cheltuielilor efectuate in anii anteriori	Sume neautorizate de autoritatile de management aferente cheltuielilor efectuate in anul curent	Sume neautorizate de autoritatile de management aferente cheltuielilor efectuate in anii anteriori	Prefinantare dedusa din sumele solicitate la rambursare aferente cheltuielilor efectuate in anul curent	Prefinantare dedusa din sumele solicitate la rambursare aferente cheltuielilor efectuate in anii anteriori	Sume rezultate din nereguli aferente cheltuielilor efectuate in anul curent si in anii anteriori
A	01	02	03	04	05	06	07	08	09	10	11	12	13	14	15
10032	Programe di Fondul European de Dezvoltare Regionala (FEDR) (5801)	2.965.259	2.965.259	2.965.259					1.115.355						
10033	Programe din Fondul Social European (FSE) (5802)	1.446.962	1.206.711	478.931		727.780		94.405	543.892			633.375			
10034	Programe din Fondul de Coeziune(FC) (5803)	64.422.433	45.438.228	7.093.844		38.344.384		38.344.384							
10040	Fondul pentru azil, migratie si integrare 2021-2027 (FAMI) (5658)								1.659.247						
10099	Total	68.834.654	49.610.198	10.538.099		39.072.164		38.438.789	1.659.247						






## Situatia platilor efectuate si a sumelor declarate pentru cota-parte aferenta cheltuielilor finantate din FEN postaderare

30.09.2022

Pag.: 1 - lei -

Cod indicator	Denumirea programului cu finantare UE	Plati efectuate de la titlul 56 si 58	din care:												
			Plati efectuate pentru cota-parte FEN (alineat02)	Sume in curs de solicitare la rambursare aferente cheltuielilor efectuate in anul curent	Sume in curs de solicitare la rambursare in anul curent aferente cheltuielilor efectuate in anii anteriori	Sume solicitate la rambursare aferenta cheltuielilor efectuate in anul curent	Sume solicitate la rambursare aferente cheltuielilor efectuate in anul curent aflate in curs de autorizare	Sume solicitate la rambursare in anul curent aferente cheltuielilor efectuate in anii anteriori aflate in curs de autorizare	Sume rambursate aferente cheltuielilor efectuate in anul curent	Sume rambursate in anul curent aferente cheltuielilor efectuate in anii anteriori	Sume neautorizate de autoritatile de management aferente cheltuielilor efectuate in anul curent	Sume neautorizate de autoritatile de management aferente cheltuielilor efectuate in anii anteriori	Prefinantare dedusa din sumele solicitate la rambursare aferente cheltuielilor efectuate in anul curent	Prefinantare dedusa din sumele solicitate la rambursare aferente cheltuielilor efectuate in anii anteriori	Sume rezultate din nereguli aferente cheltuielilor efectuate in anul curent si in anii anteriori
A	01	02	03	04	05	06	07	08	09	10	11	12	13	14	15
14032	Programe di Fondul European de Dezvoltare Regionala (FEDR) (5801)	53.804.877	38.416.912	38.416.912											
14040	Fondul pentru azil, migratie si integrare 2021-2027 (FAMI) (5658)	53.804.877	38.416.912	38.416.912											
14099	Total	53.804.877	38.416.912	38.416.912											






SITUATIA FLUXURILOR DE TREZORERIE

30.09.2022

pag.: 1 - lei -

COD	DENUMIRE INDICATORI	Total	Casa in valuta	Alte disponibilitati
04002	1. Incasari	1.068.854.458		1.068.854.458
04003	2. Plati	1.127.937.835		1.127.937.835
04004	3. Numerar net din activitatea operationala (rd.02-rd.03)	-59.083.377		-59.083.377
04013	IV CRESTEREA (DESCRESTEREA) NETA DE NUMERAR SI ECHIVALENT DE NUMERAR (rd.04+rd.08+rd.12)	-59.083.377		-59.083.377
04014	V NUMERAR SI ECHIVALENT DE NUMERAR LA INCEPUTUL PERIOADEI	65.531.482		65.531.482
04017	VI NUMERAR SI ECHIVALENT DE NUMERAR LA FINELE PERIOADEI(rd.13+14+15-16)			6.448.105






SITUATIA FLUXURILOR DE TREZORERIE  
30.09.2022

UMIRE INDICATORI	Total	Casa ct. 5310101	Buget de stat ct. 5200100/7700000	Buget local ct. 5210100/7700000	Buget asigurari sociale de stat ct. 5250101+5250102/7700000	Buget asigurari pentru somaj ct. 5740101+5740102/7700000	Buget Fond national unic de asigurari sociale de sanatate ct. 5710100/7700000	Buget Fond pentru mediu ct. 5750100/7700000	Buget trezoreria statului ct. 5240100/7700000	Buget institutii publice finantate integral din venituri proprii ct. 5600101/7700000	Buget institutii publice finantate din venituri proprii si subventii ct. 5610101/7700000	Buget activitati finantate din venituri proprii si buget activitati de privatizare ct.5620101/7700000	Buget imprumuturi interne si externe ct. 5130101+5140101+5160101+5170101/7700000	Buget fonduri externe nerambursabile (sursa D) ct. 5150103/7700000	Alte disponibilitati (ct.5XX)
03002 1. Incasari	1.086.257.174	11.230.749		930.288.273						27.493.519		10.998.121			106.246.512
03003 2. Plati	794.898.489	11.163.895		659.849.665						9.013.896		8.915.147			105.955.886
03004 3. Numerar net din activitatea operationala (rd.02-rd.03)	291.358.685	66.854		270.438.608						18.479.623		2.082.974			290.626
03006 1. Incasari	2.141.975			2.141.975											
03007 2. Plati	352.666.047			132.394.837						15.090.850		8.640	205.171.700		
03008 3. Numerar net din activitatea de investitii (rd.06-07)	-350.524.072			-130.252.882						-15.090.850		-8.640	-205.171.700		
03010 1. Incasari	213.601.622			2.335.678								673.444	210.592.500		
03011 2. Plati	94.974.854			94.974.854											
03012 3. Numerar net din activitatea de finantare (rd.10-rd.11)	118.626.768			-92.639.176								673.444	210.592.500		
03013 IV.CRESTEREA (DESCRESTEREA) NETA DE NUMERAR SI ECHIVALENT DE NUMERAR (rd.04+rd.08+rd.12)	59.461.381	66.854		47.546.550						3.388.773		2.747.778	5.420.800		290.626
03014 V. NUMERAR SI ECHIVALENT DE NUMERAR LA INCEPUTUL ANULUI	9.273.698			1.468.660								2.939.680	222.596		4.642.762
030142 -sume utilizate/transferate din excedentul anului precedent	2.142.104			1.468.660								673.444			
030143 Sume transferate din disponibilul neutilizat la finele anului precedent	222.596												222.596		
03015 VI.NUMERAR SI ECHIVALENT DE NUMERAR LA SFARSITUL PERIOADEI (rd.13+rd.14+rd.14.1-rd.14.2-rd.14.3)	66.370.379	66.854								3.388.773		5.014.014	5.420.800		4.933.388

Conducatorul institutiei

za trezoreriei

MUNICIPIUL BUCURESTI





## DISPONIBIL DIN MIJLOACE CU DESTINATIE SPECIALA

30.09.2022

- lei -

DENUMRE INDICATORI	COD	DISPONIBIL LA INCEPUTUL ANULUI	INCASARI	PLATI	DISPONIBIL LA SFARSITUL PERIOADEI
TOTAL (rd.02 la 15)	05001	177.045	17.924.367	17.629.777	471.635
- Sume primite ca donatii si sponsorizari (ct.5500101,ct.5500102/analitice distincte)	05002				
	05002	19.950		14.377	5.573
- Garantii materiale retinute gestionarilor conform Legii nr.22/1969 (ct.5500101,ct.5500102/analitice distincte)	05003				
	05003				
	05003	157.095	17.924.367	17.615.400	466.062

Co

Co  
fi





CONTUL DE REZULTAT PATRIMONIAL

30.09.2022

pag.: 1 - lei -

COD	DENUMIRE INDICATORI	An precedent	An curent
02002	1.Venituri din impozite, taxe, contributi de asigurari si alte venituri ale bugetelor		
02002	(ct.7300100+7300201+7300202+7300203+7310100+7310200+7320100+		
02002	7330000+7340000+7350100+7350200+7350300+7350400+7350500+		
02002	7350601+7350602+7360100+7390000+7450100+ 7450200+7450300+7450400+		
02002	7450500+7450700+7450900+7460100+7460200+7460300+7460900)	603.326.838	811.895.504
02003	2.Venituri din activitati economice		
02003	(ct.7210000+7220000+7510100+7510200+/-7090000)	7.800.228	12.959.621
02004	3.Finantari, subventii, transferuri, alocatii bugetare cu destinatie speciala		
02004	(ct.7510500+7710000+7720100+7720200+7740100+7740200+7750000+		
02004	7760000+7780000+7790101+7790109)	67.634.070	179.889.561
02005	4.Alte venituri operationale (ct.7140000+7180000+7500000+7500100+7500200		
02005	+7510300+7510400+7810200+7810300+7810401+7810402+7770000)	23.962.278	24.312.010
02006	TOTAL VENITURI OPERATIONALE (rd.02+03+04+05)	702.723.414	1.029.056.696
02008	1.Salarii si contributiile sociale aferente angajatilor		
02008	(ct.6410000+6420000+6450100+		
02008	6450200+6450300+6450400+6450500+6450600+6450700+6450800+6460000+		
02008	6470000)	116.995.329	125.812.826
02009	2.Subventii si transferuri (ct.6700000+6710000+6720000+6730000+6740000+		
02009	6750000+6760000+6770000+6780000+6790000)	54.679.428	70.331.679
02010	3.Stocuri, consumabile, lucrari si servicii executate de terti (ct.6010000+6020100+		
02010	6020200+6020300+6020400+6020500+6020600+6020700+6020800+6020900+		
02010	6030000+6060000+6070000+6080000+6090000+6100000+6110000+6120000+		
02010	6130000+6140000+6220000+6230000+6240100+6240200+6260000+6270000+		
02010	6280000+6290100)	271.398.317	386.385.35
02011	4.Cheltuieli de capital, amortizari si provizioane (ct.6810100+		
02011	6810200+6810300+6810401+6810402+6820101+6820109+		
02011	6820200+6890100+6890200)	18.456.121	6.160.739
02012	5. Alte cheltuieli operationale (ct.6350100+6540000+6580101+6580109)	4.478.504	352.727.778
02013	TOTAL CHELTUIELI OPERATIONALE (rd.08+09+10+11+12)	466.007.699	941.418.373
02015	- EXCEDENT (rd.06-rd.13)	236.715.715	87.638.323
02017	IV.VENITURI FINANCIARE		
02017	(ct.7630000+7640000+7650100+7650200+7660000+		
02017	7670000+7680000+7690000+7860300+7860400)		867.018
02018	V. CHELTUIELI FINANCIARE		
02018	(ct.6630000+6640000+6650100+6650200+6660000+		
02018	6670000+6680000+6690000+6860300+6860400+6860800)	21.887.573	34.296.405
02021	- DEFICIT (rd.18-rd.17)	21.887.573	33.429.387
02023	- EXCEDENT (rd.15+20-16-21)	408.218.153	457.074.925
02024	- DEFICIT (rd.16+21-15-20)	193.390.011	402.865.989
02025	VIII. VENITURI EXTRAORDINARE (ct.7910000)	2.488.659	2.141.975
02028	- EXCEDENT (rd.25-rd.26)		1.975
020292	- EXCEDENT (rd.23+28-24-29)		0.911
02031	- EXCEDENT (rd.29.2-29.4)		0.911



MUNICIPIUL BUCURESTI

CONTUL DE EXECUTIE AL BUGETULUI LOCAL - CHELTUIELI  
30.09.2022

Pag. 1 - lei-

Capi- tol	Sub- capi- tol	Pa- ra- graf	Gru- pa / Titlu	Ar- ti- col	Ali- ne- at	Denumire indicator	Credite de angajament		Credite bugetare		Angajamente bugetare	Angajamente legale	Plati efectuate	Angajamente legale de platit	Cheltuieli efective
							aprobate la finele perioadei de raportare	trimestriale cumulate	aprobate la finele perioadei de raportare	trimestriale cumulate					
A						B	1	2	3	4	5	6	7	8=6-7	9
5002						TOTAL CHELTUIELI			1.727.247.440	1.605.624.885	1.199.972.680	1.199.899.422	887.219.376	312.680.046	902.022.196
5100	02					Partea I-a SERVICII PUBLICE GENERALE			239.199.270	224.456.465	197.538.773	197.538.773	144.377.051	53.161.722	414.330.947
5102						AUTORITATI PUBLICE SI ACTIUNI EXTERNE			184.653.270	172.917.465	147.939.644	147.939.644	100.771.533	47.168.111	375.434.527
	01					Autoritati executive si legislative			184.653.270	172.917.465	147.939.644	147.939.644	100.771.533	47.168.111	375.434.527
	03					Autoritati executive			184.653.270	172.917.465	147.939.644	147.939.644	100.771.533	47.168.111	375.434.527
5402						ALTE SERVICII PUBLICE GENERALE			12.134.000	10.127.000	7.189.869	7.189.869	6.692.204	497.665	4.530.515
	05					Fond de rezerva bugetara la dispozitia autoritatilor locale			240.000	240.000					
	10					Servicii publice comunitare de evidenta a persoanelor			10.694.000	8.687.000	7.189.869	7.189.869	6.692.204	497.665	4.530.515
	50					Alte servicii publice generale			1.200.000	1.200.000					
5502						TRANZACTII PRIVIND DATORIA PUBLICA SI IMPRUMUTURI			42.412.000	41.412.000	42.409.260	42.409.260	36.913.314	5.495.946	34.365.905
6000	02					Partea II-a APARARE, ORDINE PUBLICA SI SIGURANTA NATIONALA			25.619.950	22.803.280	14.834.416	14.834.416	8.786.071	6.048.345	9.173.936
6002						APARARE			350.000	313.630	201.336	201.336	123.553	77.783	80.010
	02					Aparare nationala			350.000	313.630	201.336	201.336	123.553	77.783	80.010
6102						ORDINE PUBLICA SI SIGURANTA NATIONALA			25.269.950	22.489.650	14.633.080	14.633.080	8.662.518	5.970.562	9.093.926
	03					Ordine publica			25.269.950	22.489.650	14.633.080	14.633.080	8.662.518	5.970.562	9.093.926
	04					Politie comunitara			25.269.950	22.489.650	14.633.080	14.633.080	8.662.518	5.970.562	9.093.926
6500	02					Partea III-a CHELTUIELI SOCIAL-CULTURALE			669.556.500	604.163.310	474.363.233	474.289.975	362.172.662	112.117.313	319.402.327
6502						INVATAMANT			236.718.520	219.226.460	119.765.410	119.740.852	89.113.253	30.627.599	80.691.574
	03					Invatamant prescolar si primar			88.890.270	79.636.640	36.201.692	36.198.499	25.792.526	10.405.973	21.792.613
	01					Invatamant prescolar			83.383.240	74.388.640	32.543.815	32.543.815	23.377.572	9.166.243	20.111.506
	02					Invatamant primar			5.507.030	5.248.000	3.657.877	3.654.684	2.414.954	1.239.730	1.681.107
	04					Invatamant secundar			111.111.790	106.631.390	60.352.548	60.333.104	47.631.317	12.701.787	42.639.306





Capi- tol	Sub- capi- tol	Pa- ra- graf	Gru- pa / Titlu	Ar- ti- col	Ali- nc- at	Denumire indicator	Credite de angajament		Credite bugetare		Angajamente bugetare	Angajamente legale	Plati efectuate	Angajamente legale de platit	Cheltuieli efective
							aprobate la finele perioadei de raportare	trimestriale cumulate	aprobate la finele perioadei de raportare	trimestriale cumulate					
A						B	1	2	3	4	5	6	7	8=6-7	9
6502	01					Invatamant secundar inferior			82.389.950	78.787.690	40.413.654	40.394.210	31.673.093	8.721.117	29.535.659
	02					Invatamant secundar superior			28.721.840	27.843.700	19.938.894	19.938.894	15.958.224	3.980.670	13.103.647
	07					Invatamant nedefinibil prin nivel			15.291.570	14.343.430	4.676.359	4.676.359	3.469.278	1.207.081	3.712.025
	04					Invatamant special			15.291.570	14.343.430	4.676.359	4.676.359	3.469.278	1.207.081	3.712.025
	13					Invatamant anteprescolar			21.424.890	18.615.000	18.534.811	18.532.890	12.220.132	6.312.758	12.547.630
6602						SANATATE			2.380.000	1.870.000	2.324.297	2.324.297	1.581.937	742.360	1.393.594
	06					Servicii medicale in unitati sanitare cu paturi			2.380.000	1.870.000	2.324.297	2.324.297	1.581.937	742.360	1.393.594
	03					Unitati medico-sociale			2.380.000	1.870.000	2.324.297	2.324.297	1.581.937	742.360	1.393.594
6702						CULTURA, RECREERE SI RELIGIE			250.512.870	232.213.560	201.380.027	201.331.327	145.558.151	55.773.176	123.372.140
	03					Servicii culturale			11.100.000	10.081.410	9.917.338	9.868.638	8.299.112	1.569.526	6.545.401
	30					Alte servicii culturale			11.100.000	10.081.410	9.917.338	9.868.638	8.299.112	1.569.526	6.545.401
	05					Servicii recreative si sportive			238.912.870	221.632.150	191.382.689	191.382.689	137.179.039	54.203.650	116.746.739
	03					Intretinere gradini publice, parcuri									
	03					zone verzi, baze sportive si de agrement			238.912.870	221.632.150	191.382.689	191.382.689	137.179.039	54.203.650	116.746.739
	50					Alte servicii in domeniile culturii, recreerii si religiei			500.000	500.000	80.000	80.000	80.000		80.000
6802						ASIGURARI SI ASISTENTA SOCIALA			179.945.110	150.853.290	150.893.499	150.893.499	125.919.321	24.974.178	113.945.019
	04					Asistenta acordata persoanelor in varsta									1.134
	05					Asistenta sociala in caz de boli si invaliditati			73.200.100	56.831.750	56.830.364	56.830.364	54.159.678	2.670.686	54.204.900
	02					Asistenta sociala in caz de invaliditate			73.200.100	56.831.750	56.830.364	56.830.364	54.159.678	2.670.686	54.204.900
	06					Asistenta sociala pentru familie si copii			42.091.290	36.432.590	36.422.569	36.422.569	28.967.601	7.454.968	27.706.276
	11					Crese			5.866.000	5.866.000	5.866.000	5.866.000	5.779.164	86.836	2.891.671
	12					Unitati de asistenta medico-sociale			6.220.000	5.010.000	5.229.874	5.229.874	3.202.797	2.027.077	2.947.047



Capi- tol	Sub- capi- tol	Pa- ra- graf	Gru- pa / Titlu	Ar- ti- col	Ali- ne- at	Denumire indicator	Credite de angajament		Credite bugetare		Angajamente bugetare	Angajamente legale	Plati efectuate	Angajamente legale de platit	Cheltuieli efective
							aprobrate la finele perioadei de raportare	trimestriale cumulate	aprobrate la finele perioadei de raportare	trimestriale cumulate					
A						B	1	2	3	4	5	6	7	8=6-7	9
6802	15					Prevenirea excluderii sociale			7.509.570	6.000.000	5.958.272	5.958.272	4.064.660	1.893.612	3.778.131
	01					Ajutor social			7.509.570	6.000.000	5.958.272	5.958.272	4.064.660	1.893.612	3.778.131
	50					Alte cheltuieli in domeniul asigurarii si asistentei sociale			45.058.150	40.712.950	40.586.420	40.586.420	29.745.421	10.840.999	22.415.860
	50					Alte cheltuieli in domeniul asistentei sociale			45.058.150	40.712.950	40.586.420	40.586.420	29.745.421	10.840.999	22.415.860
7000	02					Partea IV-a SERVICII SI DEZVOLTARE PUBLICA, LOCUINTE, MEDIU SI APE			298.893.810	274.797.350	219.862.996	219.862.996	179.551.144	40.311.852	149.927.003
7002						LOCUINTE, SERVICII SI DEZVOLTARE PUBLICA			98.702.880	89.896.750	45.479.331	45.479.331	37.504.430	7.974.901	15.243.442
	03					Locuinte			54.729.800	48.965.790	18.832.947	18.832.947	16.089.109	2.743.838	1.209.136
	01					Dezvoltarea sistemului de locuinte									360.186
	30					Alte cheltuieli in domeniul locuintelor			54.729.800	48.965.790	18.832.947	18.832.947	16.089.109	2.743.838	848.950
	50					Alte servicii in domeniile locuintelor, serviciilor si dezvoltarii comunale			43.973.080	40.930.960	26.646.384	26.646.384	21.415.321	5.231.063	14.034.306
7402						PROTECTIA MEDIULUI			200.190.930	184.900.600	174.383.665	174.383.665	142.046.714	32.336.951	134.683.561
	05					Salubritate si gestiunea deeurilor			199.956.760	184.666.430	174.149.495	174.149.495	141.812.548	32.336.947	134.683.561
	01					Salubritate			199.956.760	184.666.430	174.149.495	174.149.495	141.812.548	32.336.947	134.683.561
	06					Canalizarea si tratarea apelor reziduale			234.170	234.170	234.170	234.170	234.166	4	
8000	02					Partea V-a ACTIUNI ECONOMICE			493.977.910	479.404.480	293.373.262	293.373.262	192.332.448	101.040.814	9.187.983
8402						TRANSPORTURI			493.977.910	479.404.480	293.373.262	293.373.262	192.332.448	101.040.814	9.187.983
	03					Transport rutier			467.031.510	454.821.880	281.817.319	281.817.319	187.360.562	94.456.757	3.330.962
	03					Strazi			467.031.510	454.821.880	281.817.319	281.817.319	187.360.562	94.456.757	3.330.962
	50					Alte cheltuieli in domeniul transporturilor			26.946.400	24.582.600	11.555.943	11.555.943	4.971.886	6.584.057	5.857.021



MUNICIPIUL BUCURESTI

CONTUL DE EXECUTIE AL INSTITUTIILOR PUBLICE FINANTATE  
DIN VENITURI PROPRII SI SUBVENTII DIN BUGETUL LOCAL - CHELTUIELI  
30.09.2022

Pag. 1 - lei-

Capi- tol	Sub- capi- tol	Pa- ra- graf	Gru- pa / Titlu	Ar- ti- col	Ali- ne- at	Denumire indicator	Credite de angajament		Credite bugetare		Angajamente bugetare	Angajamente legale	Plati efectuate	Angajamente legale de platit	Cheltuieli efective
							aprobat la finele perioadei de raportare	trimestriale cumulate	aprobat la finele perioadei de raportare	trimestriale cumulate					
A						B	1	2	3	4	5	6	7	8=6-7	9
5010						TOTAL CHELTUIELI DIN VENITURI PROPRII SI SUBVENTII			67.610.010	58.507.030	43.990.785	43.990.784	33.028.533	10.962.251	17.008.498
6510						INVATAMANT			28.339.530	21.652.550	14.536.334	14.536.333	8.797.203	5.739.130	9.802.972
	03					Invatamant prescolar si primar			21.779.230	16.127.940	12.037.668	12.037.667	7.177.513	4.860.154	8.041.461
		01				Invatamant prescolar			16.559.200	12.277.780	10.322.392	10.322.391	6.483.228	3.839.163	7.081.568
		02				Invatamant primar			5.220.030	3.850.160	1.715.276	1.715.276	694.285	1.020.991	959.893
	04					Invatamant secundar			4.908.600	3.877.910	1.884.670	1.884.670	1.373.935	510.735	1.489.916
		01				Invatamant secundar inferior			169.250	129.100	95.459	95.459	75.459	20.000	76.751
		02				Invatamant secundar superior			4.739.350	3.748.810	1.789.211	1.789.211	1.298.476	490.735	1.413.165
	05					Invatamant postliceal			1.600.000	1.600.000	613.996	613.996	245.755	368.241	271.595
	07					Invatamant nedefinibil prin nivel			51.700	46.700					
		04				Invatamant special			51.700	46.700					
6710						CULTURA, RECREERE SI RELIGIE			38.000	33.000	15.000	15.000		15.000	
	03					Servicii culturale			38.000	33.000	15.000	15.000		15.000	
		30				Alte servicii culturale			38.000	33.000	15.000	15.000		15.000	
6810						ASIGURARI SI ASISTENTA SOCIALA			970.000	792.000	156.413	156.413	126.584	29.829	156.105
	12					Unitati de asistenta medico-sociale			970.000	792.000	156.413	156.413	126.584	29.829	156.105
8410						TRANSPORTURI			38.262.480	36.029.480	29.283.038	29.283.038	24.104.746	5.178.292	7.049.421
	50					Alte cheltuieli in domeniul transporturilor			38.262.480	36.029.480	29.283.038	29.283.038	24.104.746	5.178.292	7.049.421



MUNICIPIUL BUCURESTI

CONTUL DE EXECUTIE AL BUGETULUI LOCAL - CHELTUIELI  
SECTIUNEA DE FUNCTIONARE  
30.9.2022

Pag. 1 - lei-

Capi- tol	Sub- capi- tol	Pa- ra- graf	Gru- pa / Titlu	Ar- ti- col	Ali- ne- at	Denumire indicator	Credite de angajament		Credite bugetare		Angajamente bugetare	Angajamente legale	Plati efectuate	Angajamente legale de platit	Cheltuieli efective
							aprobat la finele perioadei de raportare	trimestriale cumulate	aprobat la finele perioadei de raportare	trimestriale cumulate					
A						B	1	2	3	4	5	6	7	8=6-7	9
5002						TOTAL CHELTUIELI			1.070.149.430	967.377.535	891.214.417	891.141.159	685.979.865	205.161.294	894.823.016
	01					CHELTUIELI CURENTE			995.749.430	903.677.535	819.717.843	819.644.585	630.754.568	188.890.017	894.823.016
	10					TITLUL I CHELTUIELI DE PERSONAL			203.231.530	171.834.625	160.384.617	160.335.917	117.838.568	42.497.349	120.763.557
	20					TITLUL II BUNURI SI SERVICII			641.793.710	599.362.910	537.608.209	537.588.688	405.169.836	132.418.852	372.968.878
	30					TITLUL III DOBANZI			42.200.000	41.200.000	42.200.000	42.200.000	36.846.131	5.353.869	34.296.405
	50					TITLUL V FONDURI DE REZERVA			240.000	240.000					
	51					TITLUL VI TRANSFERURI INTRE UNITATI ALE ADMINISTRATIEI PUBLICE			250.000	250.000					
	55					TITLUL VII ALTE TRANSFERURI			12.582.890	10.058.440	12.572.730	12.572.730	9.220.129	3.352.601	9.220.129
	57					TITLUL VIII ASISTENTA SOCIALA			72.459.730	58.571.950	52.234.693	52.229.683	47.784.025	4.445.658	47.378.331
	59					TITLUL XI ALTE CHELTUIELI			22.991.570	22.159.610	14.717.594	14.717.567	13.895.879	821.688	310.195.716
	79					OPERATIUNI FINANCIARE			74.400.000	63.700.000	74.400.000	74.400.000	58.128.723	16.271.277	
	81					TITLUL XIX RAMBURSARI DE CREDITE			74.400.000	63.700.000	74.400.000	74.400.000	58.128.723	16.271.277	
	84					PLATI EFECTUATE IN ANII PRECEDENTI SI RECUPERATE IN ANUL CURENT					-2.903.426	-2.903.426	-2.903.426		
	85					Titlu XXI PLATI EFECTUATE IN ANII PRECEDENTI SI RECUPERATE IN ANUL CURENT					-2.903.426	-2.903.426	-2.903.426		
5100	02					Partea I-a SERVICII PUBLICE GENERALE			207.243.410	192.500.605	170.914.344	170.914.344	124.554.640	46.359.704	411.419.596
5102						AUTORITATI PUBLICE SI ACTIUNI EXTERNE			155.037.410	143.301.605	123.124.663	123.124.663	82.758.570	40.366.093	372.626.357
	01					CHELTUIELI CURENTE			155.037.410	143.301.605	125.345.334	125.345.334	84.979.241	40.366.093	372.626.357
	10					TITLUL I CHELTUIELI DE PERSONAL			71.730.000	60.666.735	51.121.225	51.121.225	33.619.935	17.501.290	36.508.032
	10	01				Cheltuieli salariale in bani			70.398.200	59.547.545	50.074.425	50.074.425	33.089.254	16.985.171	35.818.667
	10	01	01			Salarii de baza			62.943.240	53.111.330	45.180.090	45.180.090	30.126.936	15.053.154	32.270.780
	10	01	05			Sporuri pentru conditii de munca			1.950.000	1.706.250	1.218.750	1.218.750	1.006.088	212.662	1.352.861
	10	01	06			Alte sporuri			215.000	188.125	134.375	134.375	59.869	74.506	68.011



Capi- tol	Sub- capi- tol	Pa- ra- graf	Gru- pa / Titlu	Ar- ti- col	Ali- ne- at	Denumire indicator	Credite de angajament		Credite bugetare		Angajamente bugetare	Angajamente legale	Plati efectuate	Angajamente legale de platit	Cheltuieli efective
							aprobate la finele perioadei de raportare	trimestriale cumulate	aprobate la finele perioadei de raportare	trimestriale cumulate					
A						B	1	2	3	4	5	6	7	8=6-7	9
	10	01	12			Indemnizatii platite unor persoane din afara unitatii			1.865.480	1.632.980	1.167.980	1.167.980	504.980	663.000	803.312
	10	01	13			Drepturi de delegare			150.000	131.250	10.000	10.000		10.000	
	10	01	17			Indemnizatii de hrana			1.851.030	1.546.030	1.427.280	1.427.280	798.321	628.959	960.864
	10	01	30			Alte drepturi salariale in bani			1.423.450	1.231.580	935.950	935.950	593.060	342.890	362.839
	10	03				Contributii			1.331.800	1.119.190	1.046.800	1.046.800	530.681	516.119	689.365
	10	03	07			Contributia asiguratorie pentru munca			1.331.800	1.119.190	1.046.800	1.046.800	530.681	516.119	689.365
	20					TITLUL II BUNURI SI SERVICII			82.311.840	81.729.120	73.585.409	73.585.409	50.973.479	22.611.930	39.512.200
	20	01				Bunuri si servicii			62.429.640	61.991.390	55.945.492	55.945.492	37.718.431	18.227.061	30.692.619
	20	01	01			Furnituri de birou			1.205.930	1.105.930	1.023.520	1.023.520	753.908	269.612	60.742
	20	01	02			Materiale pentru curatenie			934.000	934.000	914.209	914.209	614.065	300.144	2.587.265
	20	01	03			Incalzit, iluminat si forta motrica			2.464.000	2.444.000	2.419.536	2.419.536	1.669.756	749.780	1.367.153
	20	01	04			Apa, canal si salubritate			2.021.000	2.021.000	1.999.142	1.999.141	1.446.166	552.975	613.500
	20	01	05			Carburanti si lubrifianti			455.000	405.000	455.000	455.000	313.216	141.784	493.320
	20	01	06			Piese de schimb			160.000	153.750	100.000	100.000	84.605	15.395	23.977
	20	01	07			Transport			80.000	80.000	35.935	35.935	35.647	288	
	20	01	08			Posta, telecomunicatii, radio, tv, internet			4.644.710	4.627.710	4.598.495	4.598.495	3.385.519	1.212.976	2.495.058
	20	01	09			Materiale si prestari de servicii cu caracter functional			7.919.000	7.904.000	6.459.965	6.459.965	4.529.707	1.930.258	3.297.419
	20	01	30			Alte bunuri si servicii pentru intretinere si functionare			42.546.000	42.316.000	37.939.690	37.939.691	24.885.842	13.053.849	19.754.185
	20	02				Reparatii curente			10.000	10.000					
	20	04				Medicamente si materiale sanitare			1.100.150	1.081.250	964.637	964.637	542.061	422.576	92.288
	20	04	02			Materiale sanitare			950.000	950.000	950.000	950.000	527.424	422.576	92.288
	20	04	04			Dezinfectanti			150.150	131.250	14.637	14.637	14.637		





Capi- tol	Sub- capi- tol	Pa- ra- graf	Gru- pa / Titlu	Ar- ti- col	Ali- ne- at	Denumire indicator	Credite de angajament		Credite bugetare		Angajamente bugetare	Angajamente legale	Plati efectuate	Angajamente legale de platit	Cheltuieli efective
							aprobate la finele perioadei de raportare	trimestriale cumulate	aprobate la finele perioadei de raportare	trimestriale cumulate					
A						B	1	2	3	4	5	6	7	8=6-7	9
						domeniul sanatatii			250.000	250.000					
			59			TITLUL XI ALTE CHELTUIELI			745.570	655.750	638.700	638.700	385.827	252.873	296.606.125
			59	11		Asociatii si fundatii			200.000	200.000	200.000	200.000	200.000		200.000
			59	17		Despagubiri civile									296.141.749
			59	40		Sume aferente persoanelor cu handicap neincadrate			545.570	455.750	438.700	438.700	185.827	252.873	264.376
			84			PLATI EFECTUATE IN ANII PRECEDENTI SI RECUPERATE IN ANUL CURENT					-2.220.671	-2.220.671	-2.220.671		
			85			Titlul XXI PLATI EFECTUATE IN ANII PRECEDENTI SI RECUPERATE IN ANUL CURENT					-2.220.671	-2.220.671	-2.220.671		
			85	01		Plati efectuate in anii precedenti si recuperate in anul curent					-2.220.671	-2.220.671	-2.220.671		
			85	01	01	Plati efectuate in anii precedenti si recuperate in anul curent (SF)					-2.220.671	-2.220.671	-2.220.671		
5402						ALTE SERVICII PUBLICE GENERALE			9.794.000	7.787.000	5.380.421	5.380.421	4.882.756	497.665	4.427.334
			01			CHELTUIELI CURENTE			9.794.000	7.787.000	5.380.421	5.380.421	4.882.756	497.665	4.427.334
			10			TITLUL I CHELTUIELI DE PERSONAL			6.130.000	4.450.000	3.837.722	3.837.722	3.837.722		3.544.924
			10	01		Cheltuieli salariale in bani			5.990.000	4.340.000	3.747.851	3.747.851	3.747.851		3.467.938
			10	01	01	Salarii de baza			5.000.000	3.500.000	3.197.646	3.197.646	3.197.646		3.048.797
			10	01	05	Sporuri pentru conditii de munca			500.000	380.000	284.946	284.946	284.946		247.400
			10	01	12	Indemnizatii platite unor persoane din afara unitatii			2.000	2.000					
			10	01	13	Drepturi de delegare			3.000	3.000					
			10	01	17	Indemnizatii de hrana			275.000	275.000	148.058	148.058	148.058		128.848
			10	01	30	Alte drepturi salariale in bani			210.000	180.000	117.201	117.201	117.201		42.893



Capi- tol	Sub- capi- tol	Pa- ra- graf	Gru- pa / Titlu	Ar- ti- col	Ali- ne- at	Denumire indicator	Credite de angajament		Credite bugetare		Angajamente bugetare	Angajamente legale	Plati efectuate	Angajamente legale de platit	Cheltuieli efective
							aprobate la finele perioadei de raportare	trimestriale cumulate	aprobate la finele perioadei de raportare	trimestriale cumulate					
A						B	1	2	3	4	5	6	7	8=6-7	9
			10	03		Contributii			140.000	110.000	89.871	89.871	89.871		76.986
			10	03	07	Contributia asiguratorie pentru munca			140.000	110.000	89.871	89.871	89.871		76.986
			20			TITLUL II BUNURI SI SERVICII			3.364.000	3.052.000	1.503.633	1.503.633	1.005.968	497.665	851.115
			20	01		Bunuri si servicii			2.907.000	2.617.000	1.409.338	1.409.338	915.203	494.135	831.348
			20	01	01	Furnituri de birou			45.000	35.000	25.916	25.916	25.916		21.821
			20	01	02	Materiale pentru curatenie			20.000	20.000	10.000	10.000	10.000		6.332
			20	01	03	Incalzit, iluminat si forta motrica			100.000	75.000	79.000	79.000	70.623	8.377	65.543
			20	01	04	Apa, canal si salubritate			15.000	15.000	15.000	15.000	12.373	2.627	12.771
			20	01	05	Carburanti si lubrifianti			25.000	20.000	16.290	16.290	11.305	4.985	10.636
			20	01	08	Posta, telecomunicatii, radio, tv, internet			122.000	92.000	83.317	83.317	58.992	24.325	52.533
			20	01	09	Materiale si prestari de servicii cu caracter functional			420.000	320.000	379.231	379.231	255.117	124.114	165.359
			20	01	30	Alte bunuri si servicii pentru intretinere si functionare			2.160.000	2.040.000	800.584	800.584	470.877	329.707	496.353
			20	05		Bunuri de natura obiectelor de inventar			300.000	300.000	69.300	69.300	69.300		
			20	05	30	Alte obiecte de inventar			300.000	300.000	69.300	69.300	69.300		
			20	06		Deplasari, detasari, transferari			30.000	25.000					
			20	06	01	Deplasari interne, detasari, transferari			30.000	25.000					
			20	13		Pregatire profesionala			25.000	20.000					
			20	14		Protectia muncii			30.000	30.000	18.930	18.930	18.380	550	16.682
			20	25		Cheltuieli judiciare si extrajudiciare derivate din actiuni in reprezentarea intereselor statului, potrivit dispozitiilor legale			10.000	10.000					
			20	30		Alte cheltuieli			62.000	50.000	6.065	6.065	3.085	2.980	3.085





Capi- toif	Sub- capi- toif	Pa- ra- graf	Gru- pa / Titlu	Ar- ti- col	Ali- ne- at	Denumire indicator	Credite de angajament		Credite bugetare		Angajamente bugetare	Angajamente legale	Plati efectuate	Angajamente legale de platit	Cheltuieli efective
							aprobat la finele perioadei de raportare	trimestriale cumulate	aprobat la finele perioadei de raportare	trimestriale cumulate					
A						B	1	2	3	4	5	6	7	8=6-7	9
			20	30	03	Prime de asigurare non-viata			12.000	5.000					
			20	30	30	Alte cheltuieli cu bunuri si servicii			50.000	45.000	6.065	6.065	3.085	2.980	3.085
			50			TITLUL V FONDURI DE REZERVA			240.000	240.000					
			50	04		Fond de rezerva bugetara la dispozitia autoritatilor locale			240.000	240.000					
			59			TITLUL XI ALTE CHELTUIELI			60.000	45.000	39.066	39.066	39.066		31.295
			59	40		Sume aferente persoanelor cu handicap neincadrate			60.000	45.000	39.066	39.066	39.066		31.295
5502						TRANZACTII PRIVIND DATORIA PUBLICA SI IMPRUMUTURI			42.412.000	41.412.000	42.409.260	42.409.260	36.913.314	5.495.946	34.365.905
			01			CHELTUIELI CURENTE			42.412.000	41.412.000	42.412.000	42.412.000	36.916.054	5.495.946	34.365.905
			20			TITLUL II BUNURI SI SERVICII			212.000	212.000	212.000	212.000	69.923	142.077	69.500
			20	24		Comisioane si alte costuri aferente imprumuturilor			212.000	212.000	212.000	212.000	69.923	142.077	69.500
			20	24	01	Comisioane si alte costuri aferente imprumuturilor externe			1.000	1.000	1.000	1.000		1.000	
			20	24	02	Comisioane si alte costuri aferente imprumuturilor interne			211.000	211.000	211.000	211.000	69.923	141.077	69.500
			30			TITLUL III DOBANZI			42.200.000	41.200.000	42.200.000	42.200.000	36.846.131	5.353.869	34.296.405
			30	01		Dobanzi aferente datoriei publice interne			35.600.000	35.600.000	35.600.000	35.600.000	32.252.668	3.347.332	29.710.383
			30	01	01	Dobanzi aferente datoriei publice interne directe			35.600.000	35.600.000	35.600.000	35.600.000	32.252.668	3.347.332	29.710.383
			30	02		Dobanzi aferente datoriei publice externe			6.600.000	5.600.000	6.600.000	6.600.000	4.593.463	2.006.537	4.586.022
			30	02	02	Dobanzi aferente creditelor externe contractate de ordonatorii de credite			6.600.000	5.600.000	6.600.000	6.600.000	4.593.463	2.006.537	4.586.022



Capi- tol	Sub- capi- tol	Pa- ra- graf	Gru- pa / Titlu	Ar- ti- col	Ali- ne- at	Denumire indicator	Credite de angajament		Credite bugetare		Angajamente bugetare	Angajamente legale	Plati efectuate	Angajamente legale de platit	Cheltuieli efective
							aprobate la finele perioadei de raportare	trimestriale cumulate	aprobate la finele perioadei de raportare	trimestriale cumulate					
A						B	1	2	3	4	5	6	7	8=6-7	9
			84			PLATI EFECTUATE IN ANII PRECEDENTI SI RECUPERATE IN ANUL CURENT					-2.740	-2.740	-2.740		
			85			Titlul XXI PLATI EFECTUATE IN ANII PRECEDENTI SI RECUPERATE IN ANUL CURENT					-2.740	-2.740	-2.740		
			85	01		Plati efectuate in anii precedenti si recuperate in anul curent					-2.740	-2.740	-2.740		
			85	01	01	Plati efectuate in anii precedenti si recuperate in anul curent (SF)					-2.740	-2.740	-2.740		
6000	02					Partea II-a APARARE, ORDINE PUBLICA SI SIGURANTA NATIONALA			22.485.000	19.853.630	13.899.362	13.899.362	7.921.321	5.978.041	9.152.542
6002						APARARE			350.000	313.630	201.336	201.336	123.553	77.783	80.010
			01			CHELTUIELI CURENTE			350.000	313.630	201.336	201.336	123.553	77.783	80.010
			20			TITLUL II BUNURI SI SERVICII			350.000	313.630	201.336	201.336	123.553	77.783	80.010
			20	01		Bunuri si servicii			320.000	287.130	191.336	191.336	120.871	70.465	77.292
			20	01	03	Incalzit, iluminat si forta motrica			70.000	63.750	69.999	69.999	37.329	32.670	18.669
			20	01	04	Apa, canal si salubritate			20.000	20.000	10.000	10.000	8.384	1.616	3.932
			20	01	06	Piese de schimb			5.000	4.000	1.071	1.071	1.071		1.071
			20	01	08	Posta, telecomunicatii, radio, tv, internet			40.000	35.000	16.771	16.771	5.012	11.759	4.323
			20	01	09	Materiale si prestari de servicii cu caracter functional			95.000	85.630	51.591	51.591	39.091	12.500	34.450
			20	01	30	Alte bunuri si servicii pentru intretinere si functionare			90.000	78.750	41.904	41.904	29.984	11.920	14.847
			20	05		Bunuri de natura obiectelor de inventar			10.000	9.000					
			20	05	30	Alte obiecte de inventar			10.000	9.000					





Capi- tol	Sub- capi- tol	Pa- ra- graf	Gru- pa / Titlu	Ar- ti- col	Ali- ne- at	Denumire indicator	Credite de angajament		Credite bugetare		Angajamente bugetare	Angajamente legale	Plati efectuate	Angajamente legale de platit	Cheltuieli efective
							aprobate la finele perioadei de raportare	trimestriale cumulate	aprobate la finele perioadei de raportare	trimestriale cumulate					
A						B	1	2	3	4	5	6	7	8=6-7	9
						caracter functional			200.000	175.000	186.171	186.171	61.751	124.420	77.755
	20	01	30			Alte bunuri si servicii pentru intretinere si functionare			3.042.000	2.667.000	1.611.147	1.611.147	1.554.827	56.320	1.351.674
	20	05				Bunuri de natura obiectelor de inventar			700.000	693.750	106.348	106.348	93.377	12.971	
	20	05	01			Uniforme si echipament			650.000	650.000	90.539	90.539	90.539		
	20	05	30			Alte obiecte de inventar			50.000	43.750	15.809	15.809	2.838	12.971	
	20	06				Deplasari, detasari, transferari			10.000	8.750					
	20	06	01			Deplasari interne, detasari, transferari			10.000	8.750					
	20	13				Pregatire profesionala			50.000	43.750					
	20	14				Protectia muncii			150.000	131.250	25.137	25.137	20.727	4.410	9.784
	20	25				Cheltuieli judiciare si extrajudiciare derivate din actiuni in reprezentarea intereselor statului, potrivit dispozitiilor legale			50.000	43.750	30.000	30.000	12.943	17.057	2.025
	20	30				Alte cheltuieli			761.000	698.500	638.305	638.305	181.022	457.283	359.274
	20	30	01			Reclama si publicitate			1.000	1.000					
	20	30	03			Prime de asigurare non-viata			250.000	250.000	137.265	137.265	125.750	11.515	127.408
	20	30	04			Chirii			500.000	437.500	500.000	500.000	54.752	445.248	231.741
	20	30	30			Alte cheltuieli cu bunuri si servicii			10.000	10.000	1.040	1.040	520	520	125
	84					PLATI EFECTUATE IN ANII PRECEDENTI SI RECUPERATE IN ANUL CURENT					-4.491	-4.491	-4.491		
	85					Titlul XXI PLATI EFECTUATE IN ANII PRECEDENTI SI RECUPERATE IN ANUL CURENT					-4.491	-4.491	-4.491		
	85	01				Plati efectuate in anii precedenti si recuperate in anul curent					-4.491	-4.491	-4.491		





Capi- tol	Sub- capi- tol	Pa- ra- graf	Gru- pa / Titlu	Ar- ti- col	Ali- ne- at	Denumire indicator	Credite de angajament		Credite bugetare		Angajamente bugetare	Angajamente legale	Plati efectuate	Angajamente legale de platit	Cheltuieli efective
							aprobate la finele perioadei de raportare	trimestriale cumulate	aprobate la finele perioadei de raportare	trimestriale cumulate					
A						B	1	2	3	4	5	6	7	8=6-7	9
						intretinere si functionare			28.216.030	26.672.250	24.350.409	24.330.897	15.166.469	9.164.428	15.527.999
	20	02				Reparatii curente			4.511.000	4.511.000	4.230.539	4.230.539	3.633.208	597.331	7.305.970
	20	03				Hrana			4.325.320	3.360.480	3.086.963	3.086.963	1.691.921	1.395.042	1.866.844
	20	03	01			Hrana pentru oameni			4.325.320	3.360.480	3.086.963	3.086.963	1.691.921	1.395.042	1.866.844
	20	04				Medicamente si materiale sanitare			10.030	10.030	8.530	8.530	1.934	6.596	
	20	04	02			Materiale sanitare			10.030	10.030	8.530	8.530	1.934	6.596	
	20	05				Bunuri de natura obiectelor de inventar			3.245.670	3.245.670	2.127.393	2.127.393	1.933.315	194.078	43.430
	20	05	01			Uniforme si echipament			13.730	13.730	12.680	12.680		12.680	
	20	05	03			Lenjerie si accesorii de pat			50.030	50.030	42.530	42.530	4.185	38.345	860
	20	05	30			Alte obiecte de inventar			3.181.910	3.181.910	2.072.183	2.072.183	1.929.130	143.053	42.570
	20	06				Deplasari, detasari, transferari			19.260	19.260	18.224	18.224	14.225	3.999	14.945
	20	06	01			Deplasari interne, detasari, transferari			19.260	19.260	18.224	18.224	14.225	3.999	14.945
	20	11				Carti, publicatii si materiale documentare			5.020	5.020	4.270	4.270		4.270	
	20	13				Pregatire profesionala			5.020	5.020	4.270	4.270		4.270	
	20	14				Protectia muncii			96.380	85.290	61.198	61.198	21.892	39.306	14.194
	20	30				Alte cheltuieli			7.060.030	6.954.190	5.996.149	5.996.149	3.681.426	2.314.723	3.341.879
	20	30	04			Chirii			6.897.540	6.791.700	5.954.987	5.954.987	3.659.084	2.295.903	3.270.056
	20	30	30			Alte cheltuieli cu bunuri si servicii			162.490	162.490	41.162	41.162	22.342	18.820	71.823
	55					TITLUL VII ALTE TRANSFERURI			12.582.890	10.058.440	12.572.730	12.572.730	9.220.129	3.352.601	9.220.129
	55	01				A. Transferuri interne			12.582.890	10.058.440	12.572.730	12.572.730	9.220.129	3.352.601	9.220.129
	55	01	63			Finantarea invatamantului particular sau confesional acreditat			12.582.890	10.058.440	12.572.730	12.572.730	9.220.129	3.352.601	9.220.129
	57					TITLUL VIII ASISTENTA SOCIALA			12.395.810	12.071.950	5.734.693	5.729.683	3.895.925	1.833.758	3.897.415
	57	02				Ajutoare sociale			12.395.810	12.071.950	5.734.693	5.729.683	3.895.925	1.833.758	3.897.415
	57	02	01			Ajutoare sociale in numerar			4.431.810	4.339.220	1.981.140	1.976.130	1.854.456	121.674	1.855.947



Capi- tol	Sub- capi- tol	Pa- ra- graf	Gru- pa / Titlu	Ar- ti- col	Ali- ne- at	Denumire indicator	Credite de angajament		Credite bugetare		Angajamente bugetare	Angajamente legale	Plati efectuate	Angajamente legale de platit	Cheltuieli efective
							aprobat la finele perioadei de raportare	trimestriale cumulate	aprobat la finele perioadei de raportare	trimestriale cumulate					
A						B	1	2	3	4	5	6	7	8=6-7	9
			57	02	02	Ajutoare sociale in natura			7.964.000	7.732.730	3.753.553	3.753.553	2.041.469	1.712.084	2.041.468
			59			TITLUL XI ALTE CHELTUIELI			19.709.860	19.037.720	12.624.028	12.624.001	12.328.197	295.804	12.471.491
			59	01		Burse			19.411.000	18.771.020	12.402.328	12.402.301	12.247.462	154.839	12.390.756
			59	40		Sume aferente persoanelor cu handicap neincadrate			298.860	266.700	221.700	221.700	80.735	140.965	80.735
			84			PLATI EFECTUATE IN ANII PRECEDENTI SI RECUPERATE IN ANUL CURENT					-105.875	-105.875	-105.875		
			85			Titlul XXI PLATI EFECTUATE IN ANII PRECEDENTI SI RECUPERATE IN ANUL CURENT					-105.875	-105.875	-105.875		
			85	01		Plati efectuate in anii precedenti si recuperate in anul curent					-105.875	-105.875	-105.875		
			85	01	01	Plati efectuate in anii precedenti si recuperate in anul curent (SF)					-105.875	-105.875	-105.875		
6602						SANATATE			2.380.000	1.870.000	2.324.297	2.324.297	1.581.937	742.360	1.393.594
			01			CHELTUIELI CURENTE			2.380.000	1.870.000	2.324.297	2.324.297	1.581.937	742.360	1.393.594
			10			TITLUL I CHELTUIELI DE PERSONAL			2.230.000	1.740.000	2.200.000	2.200.000	1.490.191	709.809	1.337.652
			10	01		Cheftuicli salariale in bani			2.155.000	1.674.000	2.155.000	2.155.000	1.454.191	700.809	1.308.079
			10	01	01	Salarii de baza			1.630.000	1.280.000	1.630.000	1.630.000	1.159.178	470.822	1.028.468
			10	01	05	Sporuri pentru conditii de munca			210.000	155.000	210.000	210.000	125.935	84.065	119.565
			10	01	06	Alte sporuri			190.000	145.000	190.000	190.000	121.760	68.240	115.567
			10	01	17	Indemnizatii de hrana			90.000	64.000	90.000	90.000	46.485	43.515	44.479
			10	01	30	Alte drepturi salariale in bani			35.000	30.000	35.000	35.000	833	34.167	
			10	02		Cheftuicli salariale in natura			30.000	30.000					
			10	02	06	Vouchere de vacanta			30.000	30.000					
			10	03		Contributii			45.000	36.000	45.000	45.000	36.000	9.000	29.573



Capi- tol	Sub- capi- tol	Pa- ra- graf	Gru- pa / Titlu	Ar- ti- col	Ali- ne- at	Denumire indicator	Credite de angajament		Credite bugetare		Angajamente bugetare	Angajamente legale	Plati efectuate	Angajamente legale de platit	Cheltuieli efective
							aprobate la finele perioadei de raportare	trimestriale cumulate	aprobate la finele perioadei de raportare	trimestriale cumulate					
A						B	1	2	3	4	5	6	7	8=6-7	9
			10	03	07	Contributia asiguratorie pentru munca			45.000	36.000	45.000	45.000	36.000	9.000	29.573
			20			TITLUL II BUNURI SI SERVICII			150.000	130.000	124.297	124.297	91.746	32.551	55.942
			20	04		Medicamente si materiale sanitare			150.000	130.000	124.297	124.297	91.746	32.551	55.942
			20	04	01	Medicamente			130.000	115.000	116.223	116.223	83.672	32.551	49.650
			20	04	02	Materiale sanitare			20.000	15.000	8.074	8.074	8.074		6.292
6702						CULTURA, RECREERE SI RELIGIE			183.968.620	165.669.310	180.021.074	179.972.374	130.627.582	49.344.792	123.296.319
			01			CHELTUIELI CURENTE			183.968.620	165.669.310	180.037.345	179.988.645	130.643.853	49.344.792	123.296.319
			10			TITLUL I CHELTUIELI DE PERSONAL			2.982.000	2.307.460	2.982.000	2.933.300	2.052.357	880.943	2.031.343
			10	01		Cheltuieli salariale in bani			2.913.980	2.255.540	2.913.980	2.881.380	2.005.681	875.699	1.986.720
			10	01	01	Salarii de baza			2.550.660	1.974.660	2.550.660	2.550.660	1.759.854	790.806	1.741.919
			10	01	05	Sporuri pentru conditii de munca			213.000	164.500	213.000	213.000	146.182	66.818	147.434
			10	01	06	Alte sporuri			7.040	5.700	7.040	7.040	4.474	2.566	4.372
			10	01	17	Indemnizatii de hrana			121.200	93.200	121.200	93.200	83.460	9.740	84.042
			10	01	30	Alte drepturi salariale in bani			22.080	17.480	22.080	17.480	11.711	5.769	8.953
			10	03		Contributii			68.020	51.920	68.020	51.920	46.676	5.244	44.623
			10	03	07	Contributia asiguratorie pentru munca			68.020	51.920	68.020	51.920	46.676	5.244	44.623
			20			TITLUL II BUNURI SI SERVICII			179.586.620	162.011.850	176.705.685	176.705.685	128.241.836	48.463.849	120.988.054
			20	01		Bunuri si servicii			172.697.120	155.427.850	170.962.796	170.962.796	122.538.822	48.423.974	117.052.931
			20	01	01	Furnituri de birou			15.000	15.000	15.000	15.000	14.863	137	3.330
			20	01	02	Materiale pentru curatenie			22.000	22.000	22.000	22.000	21.976	24	13.491
			20	01	03	Incalzit, iluminat si forta motrica			105.000	99.000	105.000	105.000	82.956	22.044	82.956
			20	01	04	Apa, canal si salubritate			10.000	7.500	10.000	10.000	3.724	6.276	3.724
			20	01	05	Carburanti si lubrifianti			15.000	15.000	15.000	15.000	9.989	5.011	3.789
			20	01	06	Piese de schimb			20.000	20.000	20.000	20.000	7.860	12.140	7.621
			20	01	08	Posta, telecomunicatii, radio, tv, internet			67.600	57.250	67.600	67.600	42.670	24.930	42.660





Capi- tol	Sub- capi- tol	Pa- ra- graf	Gru- pa / Titlu	Ar- ti- col	Ali- ne- at	Denumire indicator	Credite de angajament		Credite bugetare		Angajamente bugetare	Angajamente legale	Plati efectuate	Angajamente legale de platit	Cheltuieli efective
							aprobat la finele perioadei de raportare	trimestriale cumulate	aprobat la finele perioadei de raportare	trimestriale cumulate					
A						B	1	2	3	4	5	6	7	8=6-7	9
			20	01	09	Materiale si prestari de servicii cu caracter functional			53.000	48.000	48.000	48.000	28.202	19.798	27.037
			20	01	30	Alte bunuri si servicii pentru intretinere si functionare			172.389.520	155.144.100	170.660.196	170.660.196	122.326.582	48.333.614	116.868.323
			20	05		Bunuri de natura obiectelor de inventar			39.000	37.000	37.000	37.000	24.314	12.686	130
			20	05	30	Alte obiecte de inventar			39.000	37.000	37.000	37.000	24.314	12.686	130
			20	13		Pregatire profesionala			10.000	10.000	10.000	10.000	8.270	1.730	2.250
			20	14		Protectia muncii			32.500	29.000	29.889	29.889	17.741	12.148	13.348
			20	30		Alte cheltuieli			6.808.000	6.508.000	5.666.000	5.666.000	5.652.689	13.311	3.919.395
			20	30	30	Alte cheltuieli cu bunuri si servicii			6.808.000	6.508.000	5.666.000	5.666.000	5.652.689	13.311	3.919.395
			59			TITLUL XI ALTE CHELTUIELI			1.400.000	1.350.000	349.660	349.660	349.660		276.922
			59	12		Sustinerea cultelor			500.000	500.000	80.000	80.000	80.000		80.000
			59	17		Despagubiri civile			900.000	850.000	269.660	269.660	269.660		196.922
			84			PLATI EFECTUATE IN ANII PRECEDENTI SI RECUPERATE IN ANUL CURENT					-16.271	-16.271	-16.271		
			85			Titlul XXI PLATI EFECTUATE IN ANII PRECEDENTI SI RECUPERATE IN ANUL CURENT					-16.271	-16.271	-16.271		
			85	01		Plati efectuate in anii precedenti si recuperate in anul curent					-16.271	-16.271	-16.271		
			85	01	01	Plati efectuate in anii precedenti si recuperate in anul curent (SF)					-16.271	-16.271	-16.271		
6802						ASIGURARI SI ASISTENTA SOCIALA			164.252.110	135.840.820	136.581.029	136.581.029	116.465.792	20.115.237	111.995.698
			01			CHELTUIELI CURENTE			164.252.110	135.840.820	136.760.694	136.760.694	116.645.457	20.115.237	111.995.698
			10			TITLUL I CHELTUIELI DE PERSONAL			81.188.330	67.899.100	68.644.100	68.644.100	58.326.389	10.317.711	55.587.587
			10	01		Cheltuieli salariale in bani			78.980.030	66.134.800	66.929.800	66.929.800	56.943.705	9.986.095	54.381.311



Capi- tol	Sub- capi- tol	Pa- ra- graf	Gru- pa / Titlu	Ar- ti- col	Ali- ne- at	Denumire indicator	Credite de angajament		Credite bugetare		Angajamente bugetare	Angajamente legale	Plati efectuate	Angajamente legale de platit	Cheltuieli efective
							aprobat la finele perioadei de raportare	trimestriale cumulate	aprobat la finele perioadei de raportare	trimestriale cumulate					
A						B	1	2	3	4	5	6	7	8=6-7	9
			10	01	01	Salarii de baza			58.817.780	49.615.250	50.215.250	50.215.250	42.768.391	7.446.859	42.786.331
			10	01	05	Sporuri pentru conditii de munca			255.000	195.000	255.000	255.000	136.950	118.050	129.312
			10	01	06	Alte sporuri			714.900	544.200	619.200	619.200	464.474	154.726	442.096
			10	01	12	Indemnizatii platite unor persoane din afara unitatii			333.200	252.200	252.200	252.200	144.435	107.765	126.620
			10	01	17	Indemnizatii de hrana			5.631.300	4.343.300	4.393.300	4.393.300	3.480.027	913.273	2.992.227
			10	01	30	Alte drepturi salariale in bani			13.227.850	11.184.850	11.194.850	11.194.850	9.949.428	1.245.422	7.904.725
			10	02		Cheltuieli salariale in natura			70.000	70.000					
			10	02	06	Vouchere de vacanta			70.000	70.000					
			10	03		Contributii			2.138.300	1.694.300	1.714.300	1.714.300	1.382.684	331.616	1.206.276
			10	03	07	Contributia asiguratorie pentru munca			2.138.300	1.694.300	1.714.300	1.714.300	1.382.684	331.616	1.206.276
			20			TITLUL II BUNURI SI SERVICII			22.038.720	20.480.580	20.655.454	20.655.454	13.681.083	6.974.371	12.177.310
			20	01		Bunuri si servicii			16.701.590	15.547.650	15.684.704	15.684.704	10.259.262	5.425.442	9.209.622
			20	01	01	Furnituri de birou			95.000	95.000	95.000	95.000	48.711	46.289	74.877
			20	01	02	Materiale pentru curatenie			525.000	500.000	487.589	487.589	375.045	112.544	209.270
			20	01	03	Incalzit, iluminat si forta motrica			2.466.000	2.373.000	2.403.000	2.403.000	1.742.491	660.509	1.467.856
			20	01	04	Apa, canal si salubritate			382.000	332.000	354.957	354.957	258.950	96.007	202.381
			20	01	05	Carburanti si lubrifianti			149.000	149.000	149.000	149.000	147.106	1.894	120.862
			20	01	08	Posta, telecomunicatii, radio, tv, internet			508.000	462.000	462.000	462.000	317.367	144.633	234.129
			20	01	09	Materiale si prestari de servicii cu caracter functional			768.000	668.000	666.191	666.191	368.004	298.187	366.617
			20	01	30	Alte bunuri si servicii pentru intretinere si functionare			11.808.590	10.968.650	11.066.967	11.066.967	7.001.588	4.065.379	6.533.630
			20	02		Reparatii curente			300.000	300.000	270.000	270.000	175.182	94.818	175.577
			20	03		Hrana			3.930.900	3.548.500	3.635.274	3.635.274	2.392.689	1.242.585	1.402.372





Capi- tol	Sub- capi- tol	Pa- ra- graf	Gru- pa / Titlu	Ar- ti- col	Ali- ne- at	Denumire indicator	Credite de angajament		Credite bugetare		Angajamente bugetare	Angajamente legale	Plati efectuate	Angajamente legale de platit	Cheltuieli efective
							aprobate la finele perioadei de raportare	trimestriale cumulate	aprobate la finele perioadei de raportare	trimestriale cumulate					
A						B	1	2	3	4	5	6	7	8=6-7	9
						RECUPERATE IN ANUL CURENT					-179.665	-179.665	-179.665		
			85			Titlul XXI PLATI EFECTUATE IN ANII PRECEDENTI SI RECUPERATE IN ANUL CURENT					-179.665	-179.665	-179.665		
			85	01		Plati efectuate in anii precedenti si recuperate in anul curent					-179.665	-179.665	-179.665		
			85	01	01	Plati efectuate in anii precedenti si recuperate in anul curent (SF)					-179.665	-179.665	-179.665		
7000	02					Partea IV-a SERVICII SI DEZVOLTARE PUBLICA, LOCUINTE, MEDIU SI APE			232.899.070	214.530.760	188.532.477	188.532.477	156.988.278	31.544.199	149.153.003
7002						LOCUINTE, SERVICII SI DEZVOLTARE PUBLICA			49.749.070	46.659.090	30.248.812	30.248.812	22.656.056	7.592.756	14.469.442
			01			CHELTUIELI CURENTE			49.749.070	46.659.090	30.622.525	30.622.525	23.029.769	7.592.756	14.469.442
			10			TITLUL I CHELTUIELI DE PERSONAL			1.775.000	1.553.130	1.112.870	1.112.870	802.717	310.153	1.129.153
			10	01		Cheltuieli salariale in bani			1.725.000	1.509.380	1.081.620	1.081.620	794.733	286.887	1.104.313
			10	01	01	Salarii de baza			1.440.000	1.260.000	900.000	900.000	706.005	193.995	985.137
			10	01	05	Sporuri pentru conditii de munca			155.000	135.630	96.870	96.870	55.207	41.663	76.653
			10	01	17	Indemnizatii de hrana			110.000	96.250	68.750	68.750	30.307	38.443	41.274
			10	01	30	Alte drepturi salariale in bani			20.000	17.500	16.000	16.000	3.214	12.786	1.249
			10	03		Contributii			50.000	43.750	31.250	31.250	7.984	23.266	24.840
			10	03	07	Contributia asiguratorie pentru munca			50.000	43.750	31.250	31.250	7.984	23.266	24.840
			20			TITLUL II BUNURI SI SERVICII			47.949.070	45.085.960	29.494.655	29.494.655	22.226.063	7.268.592	13.329.457
			20	01		Bunuri si servicii			41.917.070	39.515.460	25.278.806	25.278.806	20.214.967	5.063.839	11.542.839
			20	01	02	Materiale pentru curatenie			530.000	526.250	42.738	42.738	42.738		
			20	01	03	Incalzit, iluminat si forta motrica			10.100.000	9.037.500	7.624.740	7.624.740	6.307.514	1.317.226	3.809.862
			20	01	04	Apa, canal si salubritate			16.000.990	15.975.000	8.491.773	8.491.773	6.679.756	1.812.017	3.026.987
			20	01	05	Carburanti si lubrifianti			61.080	61.080					



Capi- tol	Sub- capi- tol	Pa- ra- graf	Gru- pa / Titlu	Ar- ti- col	Ali- ne- at	Denumire indicator	Credite de angajament		Credite bugetare		Angajamente bugetare	Angajamente legale	Plati efectuate	Angajamente legale de platit	Cheltuieli efective
							aprobate la finele perioadei de raportare	trimestriale cumulate	aprobate la finele perioadei de raportare	trimestriale cumulate					
A						B	1	2	3	4	5	6	7	8=6-7	9
			20	01	06	Piese de schimb			125.000	115.630	27.114	27.114	20.813	6.301	20.813
			20	01	08	Posta, telecomunicatii, radio, tv, internet			100.000	87.500	57.806	57.806	50.745	7.061	43.062
			20	01	09	Materiale si prestari de servicii cu caracter functional			2.400.000	2.362.500	1.003.874	1.003.874	562.236	441.638	483.125
			20	01	30	Alte bunuri si servicii pentru intretinere si functionare			12.600.000	11.350.000	8.030.761	8.030.761	6.551.165	1.479.596	4.158.990
			20	02		Reparatii curente			5.500.000	5.062.500	4.161.661	4.161.661	1.976.251	2.185.410	1.763.579
			20	05		Bunuri de natura obiectelor de inventar			50.000	43.750	19.831	19.831	19.831		
			20	05	30	Alte obiecte de inventar			50.000	43.750	19.831	19.831	19.831		
			20	14		Protectia muncii			32.000	28.000	12.737	12.737	1.845	10.892	1.845
			20	25		Cheltuieli judiciare si extrajudiciare derivate din actiuni in reprezentarea intereselor statului, potrivit dispozitiilor legale			40.000	40.000	16.620	16.620	12.336	4.284	20.361
			20	30		Alte cheltuieli			410.000	396.250	5.000	5.000	833	4.167	833
			20	30	03	Prime de asigurare non-viata			10.000	8.750					
			20	30	30	Alte cheltuieli cu bunuri si servicii			400.000	387.500	5.000	5.000	833	4.167	833
			59			TITLUL XI ALTE CHELTUIELI			25.000	20.000	15.000	15.000	989	14.011	10.832
			59	40		Sume aferente persoanelor cu handicap neincadrate			25.000	20.000	15.000	15.000	989	14.011	10.832
			84			PLATI EFECTUATE IN ANII PRECEDENTI SI RECUPERATE IN ANUL CURENT					-373.713	-373.713	-373.713		
			85			Titlul XXI PLATI EFECTUATE IN ANII PRECEDENTI SI RECUPERATE IN ANUL CURENT					-373.713	-373.713	-373.713		



Capi- tol	Sub- capi- tol	Pa- ra- graf	Gru- pa / Titlu	Ar- ti- col	Ali- ne- at	Denumire indicator	Credite de angajament		Credite bugetare		Angajamente bugetare	Angajamente legale	Plati efectuate	Angajamente legale de platit	Cheltuieli efective
							aprobat la finele perioadei de raportare	trimestriale cumulate	aprobat la finele perioadei de raportare	trimestriale cumulate					
A						B	1	2	3	4	5	6	7	8=6-7	9
			85	01		Plati efectuate in anii precedenti si recuperate in anul curent					-373.713	-373.713	-373.713		
			85	01	01	Plati efectuate in anii precedenti si recuperate in anul curent (SF)					-373.713	-373.713	-373.713		
7402						PROTECTIA MEDIULUI			183.150.000	167.871.670	158.283.665	158.283.665	134.332.222	23.951.443	134.683.561
			01			CHELTUIELI CURENTE			183.150.000	167.871.670	158.283.665	158.283.665	134.332.222	23.951.443	134.683.561
			20			TITLUL II BUNURI SI SERVICII			183.150.000	167.871.670	158.283.665	158.283.665	134.332.222	23.951.443	134.683.561
			20	01		Bunuri si servicii			175.465.830	161.087.500	155.248.324	155.248.324	132.189.553	23.058.771	132.675.058
			20	01	30	Alte bunuri si servicii pentru intretinere si functionare			175.465.830	161.087.500	155.248.324	155.248.324	132.189.553	23.058.771	132.675.058
			20	02		Reparatii curente			134.170	134.170	134.170	134.170	134.166	4	
			20	30		Alte cheltuieli			7.550.000	6.650.000	2.901.171	2.901.171	2.008.503	892.668	2.008.503
			20	30	30	Alte cheltuieli cu bunuri si servicii			7.550.000	6.650.000	2.901.171	2.901.171	2.008.503	892.668	2.008.503
8000	02					Partea V-a ACTIUNI ECONOMICE			125.771.000	113.401.000	93.275.367	93.275.367	69.849.785	23.425.582	8.593.014
8402						TRANSPORTURI			125.771.000	113.401.000	93.275.367	93.275.367	69.849.785	23.425.582	8.593.014
			01			CHELTUIELI CURENTE			51.371.000	49.701.000	18.875.367	18.875.367	11.721.062	7.154.305	8.593.014
			10			TITLUL I CHELTUIELI DE PERSONAL			9.454.000	8.449.000	9.454.000	9.454.000	4.104.030	5.349.970	4.764.256
			10	01		Cheltuieli salariale in bani			9.233.000	8.228.000	9.233.000	9.233.000	4.014.159	5.218.841	4.659.419
			10	01	01	Salarii de baza			7.930.000	7.000.000	7.930.000	7.930.000	3.739.875	4.190.125	4.370.159
			10	01	05	Sporuri pentru conditii de munca			775.000	700.000	775.000	775.000	3.159	771.841	3.159
			10	01	06	Alte sporuri			145.000	145.000	145.000	145.000	96.658	48.342	109.277
			10	01	17	Indemnizatii de hrana			283.000	283.000	283.000	283.000	128.152	154.848	148.019
			10	01	30	Alte drepturi salariale in bani			100.000	100.000	100.000	100.000	46.315	53.685	28.805
			10	03		Contributii			221.000	221.000	221.000	221.000	89.871	131.129	104.837
			10	03	07	Contributia asiguratorie pentru munca			221.000	221.000	221.000	221.000	89.871	131.129	104.837
			20			TITLUL II BUNURI SI SERVICII			41.827.000	41.162.000	9.331.367	9.331.367	7.574.777	1.756.590	3.779.592




Capi- tol	Sub- capi- tol	Pa- ra- graf	Gru- pa / Titlu	Ar- ti- col	Ali- ne- at	Denumire indicator	Credite de angajament		Credite bugetare		Angajamente bugetare	Angajamente legale	Plati efectuate	Angajamente legale de platit	Cheltuieli efective
							aprobate la finele perioadei de raportare	trimestriale cumulate	aprobate la finele perioadei de raportare	trimestriale cumulate					
A						B	I	2	3	4	5	6	7	8=6-7	9
			20	01		Bunuri si servicii			5.497.000	4.842.000	1.353.582	1.353.582	530.862	822.720	576.261
			20	01	01	Furnituri de birou			80.000	80.000	46.419	46.419	46.419		19.541
			20	01	02	Materiale pentru curatenie			20.000	20.000					
			20	01	03	Incalzit, iluminat si forta motrica			50.000	50.000	34.735	34.735	28.790	5.945	34.735
			20	01	04	Apa, canal si salubritate			5.000	5.000	994	994	994		994
			20	01	05	Carburanti si lubrifianti			1.210.000	1.210.000	536.291	536.291	150.267	386.024	157.038
			20	01	06	Piese de schimb			80.000	80.000	1.404	1.404	1.404		1.404
			20	01	08	Posta, telecomunicatii, radio, tv, internet			120.000	105.000	27.120	27.120	6.613	20.507	11.022
			20	01	09	Materiale si prestari de servicii cu caracter functional			1.185.000	1.060.000	528.726	528.726	175.809	352.917	266.991
			20	01	30	Alte bunuri si servicii pentru intretinere si functionare			2.747.000	2.232.000	177.893	177.893	120.566	57.327	84.536
			20	02		Reparatii curente			34.595.000	34.595.000	7.573.927	7.573.927	6.854.233	719.694	3.047.398
			20	05		Bunuri de natura obiectelor de inventar			275.000	275.000	35.169	35.169	35.169		
			20	05	01	Uniforme si echipament			75.000	75.000	18.872	18.872	18.872		
			20	05	30	Alte obiecte de inventar			200.000	200.000	16.297	16.297	16.297		
			20	12		Consultanta si expertiza			410.000	400.000					
			20	13		Pregatire profesionala			100.000	100.000	3.400	3.400	3.400		3.400
			20	14		Protectia muncii			50.000	50.000	23.577	23.577	12.387	11.190	13.807
			20	30		Alte cheltuieli			900.000	900.000	341.712	341.712	138.726	202.986	138.726
			20	30	01	Reclama si publicitate			165.000	165.000	153.319	153.319	999	152.320	999
			20	30	03	Prime de asigurare non-viata			200.000	200.000	11.979	11.979	11.979		11.979
			20	30	04	Chirii			180.000	180.000	168.608	168.608	117.942	50.666	117.942
			20	30	30	Alte cheltuieli cu bunuri si servicii			355.000	355.000	7.806	7.806	7.806		7.806
			59			TITLUL XI ALTE CHELTUIELI			90.000	90.000	90.000	90.000	42.255	47.745	49.166



Capi- tol	Sub- capi- tol	Pa- ra- graf	Gru- pa / Titlu	Ar- ti- col	Ali- ne- at	Denumire indicator	Credite de angajament		Credite bugetare		Angajamente bugetare	Angajamente legale	Plati efectuate	Angajamente legale de platit	Cheltuieli efective
							aprobate la finele perioadei de raportare	trimestriale cumulate	aprobate la finele perioadei de raportare	trimestriale cumulate					
A						B	1	2	3	4	5	6	7	8=6-7	9
			59	40		Sume aferente persoanelor cu handicap neincadrate			90.000	90.000	90.000	90.000	42.255	47.745	49.166
			79			OPERATIUNI FINANCIARE			74.400.000	63.700.000	74.400.000	74.400.000	58.128.723	16.271.277	
			81			TITLUL XIX RAMBURSARI DE CREDITE			74.400.000	63.700.000	74.400.000	74.400.000	58.128.723	16.271.277	
			81	01		Rambursari de credite externe			11.300.000	11.300.000	11.300.000	11.300.000	8.423.325	2.876.675	
			81	01	05	Rambursari de credite aferente datoriei publice externe locale			11.300.000	11.300.000	11.300.000	11.300.000	8.423.325	2.876.675	
			81	02		Rambursari de credite interne			63.100.000	52.400.000	63.100.000	63.100.000	49.705.398	13.394.602	
			81	02	05	Rambursari de credite aferente datoriei publice interne locale			63.100.000	52.400.000	63.100.000	63.100.000	49.705.398	13.394.602	
9902	96					excedent/deficit sect funct			-216.240.170	-327.645.493			10.255.018		

Conducatorul institutiei







MUNICIPIUL BUCURESTI

CONTUL DE EXECUTIE AL BUGETULUI LOCAL - CHELTUIELI  
SECTIUNEA DE DEZVOLTARE  
30.9.2022

Pag. 1 - lei-

Capi- tol	Sub- capi- tol	Pa- ra- graf	Gru- pa / Titlu	Ar- ti- col	Ali- ne- at	Denumire indicator	Credite de angajament		Credite bugetare		Angajamente bugetare	Angajamente legale	Plati efectuate	Angajamente legale de platit	Cheltuieli efective
							aprobat la finele perioadei de raportare	trimestriale cumulate	aprobat la finele perioadei de raportare	trimestriale cumulate					
A						B	1	2	3	4	5	6	7	8=6-7	9
5002						TOTAL CHELTUIELI			657.098.010	638.247.350	308.758.263	308.758.263	201.239.511	107.518.752	7.199.180
		01				CHELTUIELI CURENTE			174.363.520	173.682.990	128.383.755	128.383.755	68.844.654	59.539.101	1.718.609
		55				TITLUL VII ALTE TRANSFERURI			10.000	10.000	10.000	10.000	10.000		10.000
		58				TITLUL X PROIECTE CU FINANTARE DIN FONDURI EXTERNE NERAMBURSABILE CADRULUI FINANCIAR 2014-2020			174.353.520	173.672.990	128.373.755	128.373.755	68.834.654	59.539.101	1.708.609
		70				CHELTUIELI DE CAPITAL			482.734.490	464.564.360	180.374.508	180.374.508	132.394.857	47.979.651	5.480.571
		71				TITLUL XV ACTIVE NEFINANCIARE			482.734.490	464.564.360	180.374.508	180.374.508	132.394.857	47.979.651	5.480.571
5100	02					Partea I-a SERVICII PUBLICE GENERALE			31.955.860	31.955.860	26.624.429	26.624.429	19.822.411	6.802.018	2.911.351
5102						AUTORITATI PUBLICE SI ACTIUNI EXTERNE			29.615.860	29.615.860	24.814.981	24.814.981	18.012.963	6.802.018	2.808.170
		01				CHELTUIELI CURENTE			3.510.000	3.510.000	2.975.259	2.975.259	2.975.259		24.599
		55				TITLUL VII ALTE TRANSFERURI			10.000	10.000	10.000	10.000	10.000		10.000
		55	01			A. Transferuri interne			10.000	10.000	10.000	10.000	10.000		10.000
		55	01	42		Transferuri din bugetul local catre asociatiile de dezvoltare intercomuni- tate			10.000	10.000	10.000	10.000	10.000		10.000
		58				TITLUL X PROIECTE CU FINANTARE DIN FONDURI EXTERNE NERAMBURSABILE CADRULUI FINANCIAR 2014-2020			3.500.000	3.500.000	2.965.259	2.965.259	2.965.259		14.599
		58	01			Programe din Fondul European de Dezvoltare Regionala (FEDR)			3.500.000	3.500.000	2.965.259	2.965.259	2.965.259		14.599
		58	01	02		Finantarea externa nerambursabila			3.500.000	3.500.000	2.965.259	2.965.259	2.965.259		14.599
		70				CHELTUIELI DE CAPITAL			26.105.860	26.105.860	21.839.722	21.839.722	15.037.704	6.802.018	2.783.571
		71				TITLUL XV ACTIVE NEFINANCIARE			26.105.860	26.105.860	21.839.722	21.839.722	15.037.704	6.802.018	2.783.571
		71	01			Active fixe			26.105.860	26.105.860	21.839.722	21.839.722	15.037.704	6.802.018	2.783.571
		71	01	01		Constructii			13.150.510	13.150.510	11.352.297	11.352.297	8.728.583	2.623.714	387.147







Capi- tol	Sub- capi- tol	Pa- ra- graf	Gru- pa / Titlu	Ar- ti- col	Ali- ne- at	Denumire indicator	Credite de angajament		Credite bugetare		Angajamente bugetare	Angajamente legale	Plati efectuate	Angajamente legale de platit	Cheltuieli efective
							aprobate la finele perioadei de raportare	trimestriale cumulate	aprobate la finele perioadei de raportare	trimestriale cumulate					
A						B	1	2	3	4	5	6	7	8=6-7	9
						active corporale			1.483.950	1.298.650	294.190	294.190	223.886	70.304	7.067
6500	02					Partea III-a CHELTUIELI SOCIAL-CULTURALE			187.805.550	177.071.770	49.770.366	49.770.366	35.506.821	14.263.545	2.897.466
6502						INVATAMANT			105.568.300	95.515.050	14.098.943	14.098.943	11.122.723	2.976.220	872.324
		01				CHELTUIELI CURENTE			5.842.400	5.842.400	1.493.461	1.493.461	51.666	1.441.795	187.134
		58				TITLUL X PROIECTE CU FINANTARE DIN FONDURI EXTERNE NERAMBURSABILE CADRULUI FINANCIAR 2014-2020			5.842.400	5.842.400	1.493.461	1.493.461	51.666	1.441.795	187.134
		58	01			Programe din Fondul European de Dezvoltare Regionala (FEDR)			157.000	157.000					
		58	01	01		Finantarea nationala			31.400	31.400					
		58	01	02		Finantarea externa nerambursabila			125.600	125.600					
		58	02			Programe din Fondul Social European (FSE)			5.685.400	5.685.400	1.493.461	1.493.461	51.666	1.441.795	187.134
		58	02	01		Finantarea nationala			1.137.080	1.137.080	318.989	318.989	10.333	308.656	37.428
		58	02	02		Finantarea externa nerambursabila			4.548.320	4.548.320	1.174.472	1.174.472	41.333	1.133.139	149.706
		70				CHELTUIELI DE CAPITAL			99.725.900	89.672.650	12.605.482	12.605.482	11.071.057	1.534.425	685.190
		71				TITLUL XV ACTIVE NEFINANCIARE			99.725.900	89.672.650	12.605.482	12.605.482	11.071.057	1.534.425	685.190
		71	01			Active fixe			99.725.900	89.672.650	12.605.482	12.605.482	11.071.057	1.534.425	685.190
		71	01	01		Constructii			84.688.190	75.403.140	8.096.095	8.096.095	7.450.288	645.807	268.610
		71	01	02		Masini, echipamente si mijloace de transport									42.794
		71	01	03		Mobilier, aparatura birotica si alte active corporale			1.157.790	1.157.790	1.141.845	1.141.845	920.000	221.845	175.139
		71	01	30		Alte active fixe (inclusiv reparatii capitale)			13.879.920	13.111.720	3.367.542	3.367.542	2.700.769	666.773	198.647
6702						CULTURA, RECREERE SI RELIGIE			66.544.250	66.544.250	21.358.953	21.358.953	14.930.569	6.428.384	75.821
		70				CHELTUIELI DE CAPITAL			66.544.250	66.544.250	21.358.953	21.358.953	14.930.569	6.428.384	75.821







Capi- tol	Sub- capi- tol	Pa- ra- graf	Gru- pa / Titlu	Ar- ti- col	Ali- ne- at	Denumire indicator	Credite de angajament		Credite bugetare		Angajamente bugetare	Angajamente legale	Plati efectuate	Angajamente legale de platit	Cheltuieli efective
							aprobrate la finele perioadei de raportare	trimestriale cumulate	aprobrate la finele perioadei de raportare	trimestriale cumulate					
A						B	1	2	3	4	5	6	7	8=6-7	9
						CADRULUI FINANCIAR 2014-2020			162.558.590	162.558.590	122.143.035	122.143.035	64.422.433	57.720.602	335.111
	58	03				Programe din Fondul de Coeziune(FC)			162.558.590	162.558.590	122.143.035	122.143.035	64.422.433	57.720.602	335.111
	58	03	01			Finantarea nationala			20.490.600	20.490.600	15.397.290	15.397.290	8.018.516	7.378.774	50.835
	58	03	02			Finantarea externa nerambursabila			116.113.240	116.113.240	87.251.397	87.251.397	45.438.228	41.813.169	284.276
	58	03	03			Cheltuieli neeligibile			25.954.750	25.954.750	19.494.348	19.494.348	10.965.689	8.528.659	
	70					CHELTUIELI DE CAPITAL			205.648.320	203.444.890	77.954.860	77.954.860	58.060.230	19.894.630	259.858
	71					TITLUL XV ACTIVE NEFINANCIARE			205.648.320	203.444.890	77.954.860	77.954.860	58.060.230	19.894.630	259.858
	71	01				Active fixe			205.648.320	203.444.890	77.954.860	77.954.860	58.060.230	19.894.630	259.858
	71	01	01			Constructii			153.057.180	151.783.240	53.992.104	53.992.104	40.149.303	13.842.801	
	71	01	02			Masini, echipamente si mijloace de transport			113.200	113.200	54.217	54.217	54.217		142.979
	71	01	03			Mobilier, aparatura birotica si alte active corporale			268.400	268.400					40.490
	71	01	30			Alte active fixe (inclusiv reparatii capitale)			52.209.540	51.280.050	23.908.539	23.908.539	17.856.710	6.051.829	76.389
9902	97					excedent/deficit sect dezv			215.5				37.291.532		





MUNICIPIUL BUCURESTI

DETALIEREA CHELTUIELILOR  
INSTITUTII PUBLICE FINANTATE DIN VENITURI PROPRII  
SI SUBVENTII DIN BUGETUL LOCAL  
SECTIUNEA DE FUNCTIONARE  
30.9.2022

Pag. 1 - lei-

Capi- tol	Sub- capi- tol	Pa- ra- graf	Gru- pa / Titlu	Ar- ti- col	Ali- ne- at	Denumire indicator	Credite de angajament		Credite bugetare		Angajamente bugetare	Angajamente legale	Plati efectuate	Angajamente legale de platit	Cheltuieli efective
							aprobate la finele perioadei de raportare	trimestriale cumulate	aprobate la finele perioadei de raportare	trimestriale cumulate					
A						B	1	2	3	4	5	6	7	8=6-7	9
5010						TOTAL CHELTUIELI DIN VENITURI PROPRII SI SUBVENTII			45.343.100	37.045.120	28.072.182	28.072.181	17.929.043	10.143.138	16.502.017
	01					CHELTUIELI CURENTE			45.343.100	37.045.120	28.072.182	28.072.181	17.929.043	10.143.138	16.502.017
	10					TITLUL I CHELTUIELI DE PERSONAL			8.603.570	7.288.980	6.517.216	6.517.216	4.204.287	2.312.929	3.637.884
	20					TITLUL II BUNURI SI SERVICII			36.712.530	29.729.140	21.528.493	21.528.492	13.698.283	7.830.209	12.846.308
	59					TITLUL XI ALTE CHELTUIELI			27.000	27.000	26.473	26.473	26.473		17.825
6510						INVATAMANT			27.789.530	21.102.550	14.536.334	14.536.333	8.797.203	5.739.130	9.789.036
	01					CHELTUIELI CURENTE			27.789.530	21.102.550	14.536.334	14.536.333	8.797.203	5.739.130	9.789.036
	10					TITLUL I CHELTUIELI DE PERSONAL			3.622.570	2.852.980	1.536.216	1.536.216	756.700	779.516	812.696
	10	01				Cheltuieli salariale in bani			3.503.470	2.754.760	1.495.135	1.495.135	736.751	758.384	790.802
	10	01	01			Salarii de baza			945.000	855.000	250.000	250.000	146.479	103.521	144.671
	10	01	10			Fond pentru posturi ocupate prin cumul			160.000	90.000	83.000	83.000	34.933	48.067	38.729
	10	01	11			Fond aferent platii cu ora			2.349.270	1.760.560	1.162.135	1.162.135	555.339	606.796	607.402
	10	01	17			Indemnizatii de hrana			49.200	49.200					
	10	02				Cheltuieli salariale in natura			15.950	15.950	8.700	8.700	4.350	4.350	4.350
	10	02	06			Vouchere de vacanta			15.950	15.950	8.700	8.700	4.350	4.350	4.350
	10	03				Contributii			103.150	82.270	32.381	32.381	15.599	16.782	17.544
	10	03	07			Contributia asiguratorie pentru munca			103.150	82.270	32.381	32.381	15.599	16.782	17.544
	20					TITLUL II BUNURI SI SERVICII			24.166.960	18.249.570	13.000.118	13.000.117	8.040.503	4.959.614	8.976.340
	20	01				Bunuri si servicii			1.904.230	1.501.190	679.901	679.901	235.020	444.881	237.857
	20	01	01			Furnituri de birou			58.420	46.920	9.095	9.095	2.095	7.000	2.305
	20	01	02			Materiale pentru curatenie			269.370	183.390	113.039	113.039	25.785	87.254	14.527
	20	01	05			Carburanti si lubrifianti			2.000	2.000					
	20	01	07			Transport			8.000	7.900	3.500	3.500		3.500	
	20	01	08			Posta, telecomunicatii, radio, tv, internet			5.400	4.300	2.011	2.011	154	1.857	145



Capi- tol	Sub- capi- tol	Pa- ra- graf	Gru- pa / Titlu	Ar- ti- col	Ali- ne- at	Denumire indicator	Credite de angajament		Credite bugetare		Angajamente bugetare	Angajamente legale	Plati efectuate	Angajamente legale de platit	Cheltuieli efective
							aprobate la finele perioadei de raportare	trimestriale cumulate	aprobate la finele perioadei de raportare	trimestriale cumulate					
A						B	1	2	3	4	5	6	7	8=6-7	9
			20	01	09	Materiale si prestari de servicii cu caracter functional			62.500	47.600	21.200	21.200	727	20.473	727
			20	01	30	Alte bunuri si servicii pentru intretinere si functionare			1.498.540	1.209.080	531.056	531.056	206.259	324.797	220.153
			20	02		Reparatii curente			1.170.000	1.170.000	75.459	75.459	75.459		75.459
			20	03		Hrana			20.261.540	14.793.120	12.062.908	12.062.907	7.695.056	4.367.851	8.631.001
			20	03	01	Hrana pentru oameni			20.261.540	14.793.120	12.062.908	12.062.907	7.695.056	4.367.851	8.631.001
			20	04		Medicamente si materiale sanitare			14.500	14.500	101	101	100	1	101
			20	04	01	Medicamente			8.500	8.500	101	101	100	1	101
			20	04	02	Materiale sanitare			4.000	4.000					
			20	04	04	Dezinfectanti			2.000	2.000					
			20	05		Bunuri de natura obiectelor de inventar			631.540	596.420	127.329	127.329	7.721	119.608	2.779
			20	05	01	Uniforme si echipament			24.500	23.750	5.000	5.000	1.410	3.590	1.410
			20	05	03	Lenjerie si accesorii de pat			63.500	61.000					
			20	05	30	Alte obiecte de inventar			543.540	511.670	122.329	122.329	6.311	116.018	1.369
			20	06		Deplasari, detasari, transferari			89.150	86.340	51.420	51.420	27.147	24.273	29.143
			20	06	01	Deplasari interne, detasari, transferari			39.150	36.340	21.420	21.420	4.072	17.348	4.071
			20	06	02	Deplasari in strainatate			50.000	50.000	30.000	30.000	23.075	6.925	25.072
			20	11		Carti, publicatii si materiale documentare			9.500	9.500					
			20	13		Pregatire profesionala			22.500	22.500	3.000	3.000		3.000	
			20	30		Alte cheltuieli			64.000	56.000					
			20	30	01	Reclama si publicitate			6.500	6.500					
			20	30	04	Chirii			18.500	14.500					
			20	30	30	Alte cheltuieli cu bunuri si servicii			39.000	35.000					
6710						CULTURA, RECREERE SI RELIGIE			18.000	13.000	15.000	15.000		15.000	





Capi- tol	Sub- capi- tol	Pa- ra- graf	Gru- pa / Titlu	Ar- ti- col	Ali- ne- at	Denumire indicator	Credite de angajament		Credite bugetare		Angajamente bugetare	Angajamente legale	Plati efectuate	Angajamente legale de platit	Cheltuieli efective
							aprobate la finele perioadei de raportare	trimestriale cumulate	aprobate la finele perioadei de raportare	trimestriale cumulate					
A						B	1	2	3	4	5	6	7	8=6-7	9
			01			CHELTUIELI CURENTE			18.000	13.000	15.000	15.000		15.000	
			20			TITLUL II BUNURI SI SERVICII			18.000	13.000	15.000	15.000		15.000	
			20	01		Bunuri si servicii			2.000	2.000	2.000	2.000		2.000	
			20	01	30	Alte bunuri si servicii pentru intretinere si functionare			2.000	2.000	2.000	2.000		2.000	
			20	30		Alte cheltuieli			16.000	11.000	13.000	13.000		13.000	
			20	30	30	Alte cheltuieli cu bunuri si servicii			16.000	11.000	13.000	13.000		13.000	
6810						ASIGURARI SI ASISTENTA SOCIALA			720.000	597.000	147.773	147.773	117.944	29.829	146.469
			01			CHELTUIELI CURENTE			720.000	597.000	147.773	147.773	117.944	29.829	146.469
			20			TITLUL II BUNURI SI SERVICII			720.000	597.000	147.773	147.773	117.944	29.829	146.469
			20	01		Bunuri si servicii			395.000	321.000	110.182	110.182	97.764	12.418	110.189
			20	01	01	Furnituri de birou			20.000	17.000	156	156	156		2.534
			20	01	02	Materiale pentru curatenie			105.000	75.000	3.612	3.612	3.612		13.687
			20	01	03	Incalzit, iluminat si forta motrica			95.000	90.000	42.116	42.116	41.440	676	41.263
			20	01	04	Apa, canal si salubritate			45.000	40.000	22.579	22.579	20.095	2.484	20.095
			20	01	06	Piese de schimb			15.000	15.000	629	629	629		629
			20	01	07	Transport			2.000	2.000					
			20	01	08	Posta, telecomunicatii, radio, tv, internet			15.000	11.000	10.094	10.094	7.229	2.865	7.229
			20	01	09	Materiale si prestari de servicii cu caracter functional			33.000	21.000	2.387	2.387	2.387		2.536
			20	01	30	Alte bunuri si servicii pentru intretinere si functionare			65.000	50.000	28.609	28.609	22.216	6.393	22.216
			20	02		Reparatii curente			100.000	93.000	17.626	17.626	2.671	14.955	2.626
			20	03		Hrana			15.000	15.000	792	792	792		727
			20	03	01	Hrana pentru oameni			15.000	15.000	792	792	792		727



Capi- tol	Sub- capi- tol	Pa- ra- graf	Gru- pa / Titlu	Ar- ti- col	Ali- ne- at	Denumire indicator	Credite de angajament		Credite bugetare		Angajamente bugetare	Angajamente legale	Plati efectuate	Angajamente legale de platit	Cheltuieli efective
							aprobate la finele perioadei de raportare	trimestriale cumulate	aprobate la finele perioadei de raportare	trimestriale cumulate					
A						B	1	2	3	4	5	6	7	8=6-7	9
			20	04		Medicamente si materiale sanitare			50.000	45.000	590	590	590		17.518
			20	04	04	Dezinfectanti			50.000	45.000	590	590	590		17.518
			20	05		Bunuri de natura obiectelor de inventar			90.000	65.000	3.838	3.838	3.538	300	
			20	05	01	Uniforme si echipament			25.000	15.000					
			20	05	03	Lenjerie si accesorii de pat			40.000	30.000	2.000	2.000	2.000		
			20	05	30	Alte obiecte de inventar			25.000	20.000	1.838	1.838	1.538	300	
			20	06		Deplasari, detasari, transferari			6.000	6.000	100	100	100		100
			20	06	01	Deplasari interne, detasari, transferari			6.000	6.000	100	100	100		100
			20	11		Carti, publicatii si materiale documentare			5.000	3.000	1.785	1.785	1.339	446	1.339
			20	12		Consultanta si expertiza			20.000	20.000					
			20	13		Pregatire profesionala			5.000	5.000					
			20	14		Protectia muncii			29.000	19.000	8.897	8.897	7.187	1.710	10.007
			20	30		Alte cheltuieli			5.000	5.000	3.963	3.963	3.963		3.963
			20	30	30	Alte cheltuieli cu bunuri si servicii			5.000	5.000	3.963	3.963	3.963		3.963
8410						TRANSPORTURI			16.815.570	15.332.570	13.373.075	13.373.075	9.013.896	4.359.179	6.566.512
			01			CHELTUIELI CURENTE			16.815.570	15.332.570	13.373.075	13.373.075	9.013.896	4.359.179	6.566.512
			10			TITLUL I CHELTUIELI DE PERSONAL			4.981.000	4.436.000	4.981.000	4.981.000	3.447.587	1.533.413	2.825.188
			10	01		Cheltuieli salariale in bani			4.875.000	4.330.000	4.875.000	4.875.000	3.375.094	1.499.906	2.763.021
			10	01	01	Salarii de baza			4.250.000	3.750.000	4.250.000	4.250.000	2.943.396	1.306.604	2.430.377
			10	01	05	Sporuri pentru conditii de munca			360.000	315.000	360.000	360.000	242.155	117.845	173.799
			10	01	06	Alte sporuri			50.000	50.000	50.000	50.000	38.787	11.213	38.787
			10	01	17	Indemnizatii de hrana			165.000	165.000	165.000	165.000	108.423	56.577	82.481
			10	01	30	Alte drepturi salariale in bani			50.000	50.000	50.000	50.000	42.333	7.667	37.577
			10	03		Contributii			106.000	106.000	106.000	106.000	72.493	33.507	62.167
			10	03	07	Contributia asiguratorie pentru munca			106.000	106.000	106.000	106.000	72.493	33.507	62.167





Capi- tol	Sub- capi- tol	Pa- ra- graf	Gru- pa / Titlu	Ar- ti- col	Ali- ne- at	Denumire indicator	Credite de angajament		Credite bugetare		Angajamente bugetare	Angajamente legale	Plati efectuate	Angajamente legale de platit	Cheltuieli efective
							aprobate la finele perioadei de raportare	trimestriale cumulate	aprobate la finele perioadei de raportare	trimestriale cumulate					
A						B	1	2	3	4	5	6	7	8=6-7	9
			20			TITLUL II BUNURI SI SERVICII			11.807.570	10.869.570	8.365.602	8.365.602	5.539.836	2.825.766	3.723.499
			20	01		Bunuri si servicii			8.509.570	7.809.570	7.075.142	7.075.142	4.737.309	2.337.833	3.130.081
			20	01	01	Furnituri de birou			20.000	20.000	14.422	14.422	14.422		15.852
			20	01	02	Materiale pentru curatenie			10.000	10.000	5.648	5.648	5.649	-1	6.820
			20	01	03	Incalzit, iluminat si forta motrica			395.000	395.000	227.415	227.415	216.978	10.437	184.984
			20	01	04	Apa, canal si salubritate			3.000	3.000	614	614	614		614
			20	01	05	Carburanti si lubrifianti			140.900	140.900	66.946	66.946	66.946		42.159
			20	01	08	Posta, telecomunicatii, radio, tv, internet			725.000	725.000	493.284	493.284	439.706	53.578	367.555
			20	01	09	Materiale si prestari de servicii cu caracter functional			3.200.000	2.500.000	2.884.354	2.884.354	2.163.786	720.568	1.310.433
			20	01	30	Alte bunuri si servicii pentru intretinere si functionare			4.015.670	4.015.670	3.382.459	3.382.459	1.829.208	1.553.251	1.201.664
			20	02		Reparatii curente			100.000	100.000	93.559	93.559	87.277	6.282	67.359
			20	05		Bunuri de natura obiectelor de inventar			1.758.000	1.520.000	22.054	22.054	20.174	1.880	
			20	05	01	Uniforme si echipament			20.000	20.000	19.847	19.847	19.847		
			20	05	30	Alte obiecte de inventar			1.738.000	1.500.000	2.207	2.207	327	1.880	
			20	12		Consultanta si expertiza			448.000	448.000	308.289	308.289	29.115	279.174	112.800
			20	13		Pregatire profesionala			12.000	12.000					
			20	14		Protectia muncii			28.000	28.000	21.890	21.890	18.350	3.540	5.630
			20	30		Alte cheltuieli			952.000	952.000	844.668	844.668	647.611	197.057	407.629
			20	30	01	Reclama si publicitate			163.000	163.000	152.644	152.644	324	152.320	324
			20	30	03	Prime de asigurare non-viata			5.000	5.000	4.988	4.988	4.988		4.988
			20	30	04	Chirii			338.000	338.000	334.291	334.291	289.792	44.499	162.260
			20	30	30	Alte cheltuieli cu bunuri si servicii			446.000	446.000	352.745	352.745	352.507	238	240.057
			59			TITLUL XI ALTE CHELTUIELI			27.000	27.000	26.473	26.473	26.473		17.825



Capi- tol	Sub- capi- tol	Pa- ra- graf	Gru- pa / Titlu	Ar- ti- col	Ali- ne- at	Denumire indicator	Credite de angajament		Credite bugetare		Angajamente bugetare	Angajamente legale	Plati efectuate	Angajamente legale de platit	Cheltuieli efective
							aprobat la finele perioadei de raportare	trimestriale cumulate	aprobat la finele perioadei de raportare	trimestriale cumulate					
A						B	1	2	3	4	5	6	7	8=6-7	9
9910	96		59	40		Sume aferente persoanelor cu handicap neincadrate excedent/deficit sect funct						26.473	26.473		17.825

Conducatorul institutiei





MUNICIPIUL BUCURESTI


DETALIEREA CHELTUIELILOR  
INSTITUTII PUBLICE FINANTATE DIN VENITURI PROPRII  
SI SUBVENTII DIN BUGETUL LOCAL  
SECTIUNEA DE DEZVOLTARE  
30.9.2022

Pag. 1 - lei-

Capi- tol	Sub- capi- tol	Pa- ra- graf	Gru- pa / Titlu	Ar- ti- col	Ali- ne- at	Denumire indicator	Credite de angajament		Credite bugetare		Angajamente bugetare	Angajamente legale	Plati efectuate	Angajamente legale de platit	Cheltuieli efective
							aprobate la finele perioadei de raportare	trimestriale cumulate	aprobate la finele perioadei de raportare	trimestriale cumulate					
A						B	1	2	3	4	5	6	7	8=6-7	9
5010						TOTAL CHELTUIELI DIN VENITURI PROPRII SI SUBVENTII			22.266.910	21.461.910	15.918.603	15.918.603	15.099.490	819.113	506.481
		70				CHELTUIELI DE CAPITAL			22.266.910	21.461.910	15.918.603	15.918.603	15.099.490	819.113	506.481
		71				TITLUL XV ACTIVE NEFINANCIARE			22.266.910	21.461.910	15.918.603	15.918.603	15.099.490	819.113	506.481
6510						INVATAMANT			550.000	550.000					13.936
		70				CHELTUIELI DE CAPITAL			550.000	550.000					13.936
		71				TITLUL XV ACTIVE NEFINANCIARE			550.000	550.000					13.936
		71	01			Active fixe			550.000	550.000					13.936
		71	01	02		Masini, echipamente si mijloace de transport			100.000	100.000					
		71	01	03		Mobilier, aparatura birotica si alte active corporale			100.000	100.000					11.230
		71	01	30		Alte active fixe (inclusiv reparatii capitale)			350.000	350.000					2.706
6710						CULTURA, RECREERE SI RELIGIE			20.000	20.000					
		70				CHELTUIELI DE CAPITAL			20.000	20.000					
		71				TITLUL XV ACTIVE NEFINANCIARE			20.000	20.000					
		71	01			Active fixe			20.000	20.000					
		71	01	03		Mobilier, aparatura birotica si alte active corporale			20.000	20.000					
6810						ASIGURARI SI ASISTENTA SOCIALA			250.000	195.000	8.640	8.640	8.640		9.636
		70				CHELTUIELI DE CAPITAL			250.000	195.000	8.640	8.640	8.640		9.636
		71				TITLUL XV ACTIVE NEFINANCIARE			250.000	195.000	8.640	8.640	8.640		9.636
		71	01			Active fixe			250.000	195.000	8.640	8.640	8.640		9.636
		71	01	02		Masini, echipamente si mijloace de transport			50.000	50.000					



Capi- tol	Sub- capi- tol	Pa- ra- graf	Gru- pa / Titlu	Ar- ti- col	Ali- ne- at	Denumire indicator	Credite de angajament		Credite bugetare		Angajamente bugetare	Angajamente legale	Plati efectuate	Angajamente legale de platit	Cheltuieli efective
							aprobate la finele perioadei de raportare	trimestriale cumulate	aprobate la finele perioadei de raportare	trimestriale cumulate					
A						B	1	2	3	4	5	6	7	8=6-7	9
			71	01	30	Alte active fixe (inclusiv reparatii capitale)			200.000	145.000	8.640	8.640	8.640		9.636
8410						TRANSPORTURI			21.446.910	20.696.910	15.909.963	15.909.963	15.090.850	819.113	482.909
			70			CHELTUIELI DE CAPITAL			21.446.910	20.696.910	15.909.963	15.909.963	15.090.850	819.113	482.909
			71			TITLUL XV ACTIVE NEFINANCIARE			21.446.910	20.696.910	15.909.963	15.909.963	15.090.850	819.113	482.909
			71	01		Active fixe			21.446.910	20.696.910	15.909.963	15.909.963	15.090.850	819.113	482.909
			71	01	01	Constructii			5.002.000	5.002.000	3.532.943	3.532.943	3.532.943		
			71	01	02	Masini, echipamente si mijloace de transport			1.000	1.000					102.915
			71	01	03	Mobilier, aparatura birotica si alte active corporale			505.370	505.370	119.381	119.381	119.381		126.159
			71	01	30	Alte active fixe (inclusiv reparatii capitale)			15.938.540	15.188.540	12.257.639	12.257.639	11.438.526	819.113	253.835
9910	97					excedent/deficit sect dezv							5.880		







Capi- tol	Sub- capi- tol	Pa- ra- graf	Gru- pa / Titlu	Ar- ti- col	Ali- ne- at	Denumire indicator	Credite de angajament		Credite bugetare		Angajamente bugetare	Angajamente legale	Plati efectuate	Angajamente legale de platit	Cheltuieli efective
							aprobate la finele perioadei de raportare	trimestriale cumulate	aprobate la finele perioadei de raportare	trimestriale cumulate					
A						B	1	2	3	4	5	6	7	8=6-7	9
						internet			745.400	740.300	505.389	505.389	447.089	58.300	374.929
	20	01	09			Materiale si prestari de servicii cu caracter functional			3.295.500	2.568.600	2.907.941	2.907.941	2.166.900	741.041	1.313.696
	20	01	30			Alte bunuri si servicii pentru intretinere si functionare			5.581.210	5.276.750	3.944.124	3.944.124	2.057.683	1.886.441	1.444.033
	20	02				Reparatii curente			1.370.000	1.363.000	186.644	186.644	165.407	21.237	145.444
	20	03				Hrana			20.276.540	14.808.120	12.063.700	12.063.699	7.695.848	4.367.851	8.631.728
	20	03	01			Hrana pentru oameni			20.276.540	14.808.120	12.063.700	12.063.699	7.695.848	4.367.851	8.631.728
	20	04				Medicamente si materiale sanitare			64.500	59.500	691	691	690	1	17.619
	20	04	01			Medicamente			8.500	8.500	101	101	100	1	101
	20	04	02			Materiale sanitare			4.000	4.000					
	20	04	04			Dezinfectanti			52.000	47.000	590	590	590		17.518
	20	05				Bunuri de natura obiectelor de inventar			2.479.540	2.181.420	153.221	153.221	31.433	121.788	2.779
	20	05	01			Uniforme si echipament			69.500	58.750	24.847	24.847	21.257	3.590	1.410
	20	05	03			Lenjerie si accesorii de pat			103.500	91.000	2.000	2.000	2.000		
	20	05	30			Alte obiecte de inventar			2.306.540	2.031.670	126.374	126.374	8.176	118.198	1.369
	20	06				Deplasari, detasari, transferari			95.150	92.340	51.520	51.520	27.247	24.273	29.243
	20	06	01			Deplasari interne, detasari, transferari			45.150	42.340	21.520	21.520	4.172	17.348	4.171
	20	06	02			Deplasari in strainatate			50.000	50.000	30.000	30.000	23.075	6.925	25.072
	20	11				Carti, publicatii si materiale documentare			14.500	12.500	1.785	1.785	1.339	446	1.339
	20	12				Consultanta si expertiza			468.000	468.000	308.289	308.289	29.115	279.174	112.800
	20	13				Pregatire profesionala			39.500	39.500	3.000	3.000		3.000	
	20	14				Protectia muncii			57.000	47.000	30.787	30.787	25.537	5.250	15.637
	20	30				Alte cheltuieli			1.037.000	1.024.000	861.631	861.631	651.574	210.057	411.592
	20	30	01			Reclama si publicitate			169.500	169.500	152.644	152.644	324	152.320	324





Capi- tol	Sub- capi- tol	Pa- ra- graf	Gru- pa / Titlu	Ar- ti- col	Ali- ne- at	Denumire indicator	Credite de angajament		Credite bugetare		Angajamente bugetare	Angajamente legale	Plati efectuate	Angajamente legale de platit	Cheltuieli efective
							aprobate la finele perioadei de raportare	trimestriale cumulate	aprobate la finele perioadei de raportare	trimestriale cumulate					
A						B	1	2	3	4	5	6	7	8=6-7	9
			20	30	03	Prime de asigurare non-viata			5.000	5.000	4.988	4.988	4.988		4.988
			20	30	04	Chirii			356.500	352.500	334.291	334.291	289.792	44.499	162.260
			20	30	30	Alte cheltuieli cu bunuri si servicii			506.000	497.000	369.708	369.708	356.470	13.238	244.020
			59			TITLUL XI ALTE CHELTUIELI			27.000	27.000	26.473	26.473	26.473		17.825
			59	40		Sume aferente persoanelor cu handicap neincadrate			27.000	27.000	26.473	26.473	26.473		17.825
			70			CHELTUIELI DE CAPITAL			22.266.910	21.461.910	15.918.603	15.918.603	15.099.490	819.113	506.481
			71			TITLUL XV ACTIVE NEFINANCIARE			22.266.910	21.461.910	15.918.603	15.918.603	15.099.490	819.113	506.481
			71	01		Active fixe			22.266.910	21.461.910	15.918.603	15.918.603	15.099.490	819.113	506.481
			71	01	01	Constructii			5.002.000	5.002.000	3.532.943	3.532.943	3.532.943		
			71	01	02	Masini, echipamente si mijloace de transport			151.000	151.000					102.915
			71	01	03	Mobilier, aparatura birotica si alte active corporale			625.370	625.370	119.381	119.381	119.381		137.389
			71	01	30	Alte active fixe (inclusiv reparatii capitale)			16.488.540	15.683.540	12.266.279	12.266.279	11.447.166	819.113	266.177
6510						INVATAMANT			28.339.530	21.652.550	14.536.334	14.536.333	8.797.203	5.739.130	9.802.972
			01			CHELTUIELI CURENTE			27.789.530	21.102.550	14.536.334	14.536.333	8.797.203	5.739.130	9.789.036
			10			TITLUL I CHELTUIELI DE PERSONAL			3.622.570	2.852.980	1.536.216	1.536.216	756.700	779.516	812.696
			10	01		Cheltuieli salariale in bani			3.503.470	2.754.760	1.495.135	1.495.135	736.751	758.384	790.802
			10	01	01	Salarii de baza			945.000	855.000	250.000	250.000	146.479	103.521	144.671
			10	01	10	Fond pentru posturi ocupate prin cumul			160.000	90.000	83.000	83.000	34.933	48.067	38.729
			10	01	11	Fond aferent platii cu ora			2.349.270	1.760.560	1.162.135	1.162.135	555.339	606.796	607.402
			10	01	17	Indemnizatii de hrana			49.200	49.200					
			10	02		Cheltuieli salariale in natura			15.950	15.950	8.700	8.700	4.350	4.350	4.350
			10	02	06	Vouchere de vacanta			15.950	15.950	8.700	8.700	4.350	4.350	4.350



Capi- tol	Sub- capi- tol	Pa- ra- graf	Gru- pa / Titlu	Ar- ti- col	Ali- ne- at	Denumire indicator	Credite de angajament		Credite bugetare		Angajamente bugetare	Angajamente legale	Plati efectuate	Angajamente legale de platit	Cheltuieli efective
							aprobate la finele perioadei de raportare	trimestriale cumulate	aprobate la finele perioadei de raportare	trimestriale cumulate					
A						B	1	2	3	4	5	6	7	8=6-7	9
			10	03		Contributii			103.150	82.270	32.381	32.381	15.599	16.782	17.544
			10	03	07	Contributia asiguratorie pentru munca			103.150	82.270	32.381	32.381	15.599	16.782	17.544
			20			TITLUL II BUNURI SI SERVICII			24.166.960	18.249.570	13.000.118	13.000.117	8.040.503	4.959.614	8.976.340
			20	01		Bunuri si servicii			1.904.230	1.501.190	679.901	679.901	235.020	444.881	237.857
			20	01	01	Furnituri de birou			58.420	46.920	9.095	9.095	2.095	7.000	2.305
			20	01	02	Materiale pentru curatenie			269.370	183.390	113.039	113.039	25.785	87.254	14.527
			20	01	05	Carburanti si lubrifianti			2.000	2.000					
			20	01	07	Transport			8.000	7.900	3.500	3.500		3.500	
			20	01	08	Posta, telecomunicatii, radio, tv, internet			5.400	4.300	2.011	2.011	154	1.857	145
			20	01	09	Materiale si prestari de servicii cu caracter functional			62.500	47.600	21.200	21.200	727	20.473	727
			20	01	30	Alte bunuri si servicii pentru intretinere si functionare			1.498.540	1.209.080	531.056	531.056	206.259	324.797	220.153
			20	02		Reparatii curente			1.170.000	1.170.000	75.459	75.459	75.459		75.459
			20	03		Hrana			20.261.540	14.793.120	12.062.908	12.062.907	7.695.056	4.367.851	8.631.001
			20	03	01	Hrana pentru oameni			20.261.540	14.793.120	12.062.908	12.062.907	7.695.056	4.367.851	8.631.001
			20	04		Medicamente si materiale sanitare			14.500	14.500	101	101	100	1	101
			20	04	01	Medicamente			8.500	8.500	101	101	100	1	101
			20	04	02	Materiale sanitare			4.000	4.000					
			20	04	04	Dezinfectanti			2.000	2.000					
			20	05		Bunuri de natura obiectelor de inventar			631.540	596.420	127.329	127.329	7.721	119.608	2.779
			20	05	01	Uniforme si echipament			24.500	23.750	5.000	5.000	1.410	3.590	1.410
			20	05	03	Lenjerie si accesorii de pat			63.500	61.000					
			20	05	30	Alte obiecte de inventar			543.540	511.670	122.329	122.329	6.311	116.018	1.369
			20	06		Deplasari, detasari, transferari			89.150	86.340	51.420	51.420	27.147	24.273	29.143



Capi- tol	Sub- capi- tot	Pa- ra- graf	Gru- pa / Titlu	Ar- ti- col	Ali- ne- at	Denumire indicator	Credite de angajament		Credite bugetare		Angajamente bugetare	Angajamente legale	Plati efectuate	Angajamente legale de platit	Cheltuieli efective
							aprobate la finele perioadei de raportare	trimestriale cumulate	aprobate la finele perioadei de raportare	trimestriale cumulate					
A						B	1	2	3	4	5	6	7	8=6-7	9
			20	06	01	Deplasari interne, detasari, transferari			39.150	36.340	21.420	21.420	4.072	17.348	4.071
			20	06	02	Deplasari in strainatate			50.000	50.000	30.000	30.000	23.075	6.925	25.072
			20	11		Carti, publicatii si materiale documentare			9.500	9.500					
			20	13		Pregatire profesionala			22.500	22.500	3.000	3.000		3.000	
			20	30		Alte cheltuieli			64.000	56.000					
			20	30	01	Reclama si publicitate			6.500	6.500					
			20	30	04	Chirii			18.500	14.500					
			20	30	30	Alte cheltuieli cu bunuri si servicii			39.000	35.000					
			70			CHELTUIELI DE CAPITAL			550.000	550.000					13.936
			71			TITLUL XV ACTIVE NEFINANCIARE			550.000	550.000					13.936
			71	01		Active fixe			550.000	550.000					13.936
			71	01	02	Masini, echipamente si mijloace de transport			100.000	100.000					
			71	01	03	Mobilier, aparatura birotica si alte active corporale			100.000	100.000					11.230
			71	01	30	Alte active fixe (inclusiv reparatii capitale)			350.000	350.000					2.706
			6710			CULTURA, RECREERE SI RELIGIE			38.000	33.000	15.000	15.000		15.000	
			01			CHELTUIELI CURENTE			18.000	13.000	15.000	15.000		15.000	
			20			TITLUL II BUNURI SI SERVICII			18.000	13.000	15.000	15.000		15.000	
			20	01		Bunuri si servicii			2.000	2.000	2.000	2.000		2.000	
			20	01	30	Alte bunuri si servicii pentru intretinere si functionare			2.000	2.000	2.000	2.000		2.000	
			20	30		Alte cheltuieli			16.000	11.000	13.000	13.000		13.000	
			20	30	30	Alte cheltuieli cu bunuri si servicii			16.000	11.000	13.000	13.000		13.000	



Capi- tol	Sub- capi- tol	Pa- ra- graf	Gru- pa / Titlu	Ar- ti- col	Ali- ne- at	Denumire indicator	Credite de angajament		Credite bugetare		Angajamente bugetare	Angajamente legale	Plati efectuate	Angajamente legale de platit	Cheltuieli efective
							aprobate la finele perioadei de raportare	trimestriale cumulate	aprobate la finele perioadei de raportare	trimestriale cumulate					
A						B	1	2	3	4	5	6	7	8=6-7	9
			70			CHELTUIELI DE CAPITAL			20.000	20.000					
			71			TITLUL XV ACTIVE NEFINANCIARE			20.000	20.000					
			71	01		Active fixe			20.000	20.000					
			71	01	03	Mobilier, aparatura birotica si alte active corporale			20.000	20.000					
6810						ASIGURARI SI ASISTENTA SOCIALA			970.000	792.000	156.413	156.413	126.584	29.829	156.105
			01			CHELTUIELI CURENTE			720.000	597.000	147.773	147.773	117.944	29.829	146.469
			20			TITLUL II BUNURI SI SERVICII			720.000	597.000	147.773	147.773	117.944	29.829	146.469
			20	01		Bunuri si servicii			395.000	321.000	110.182	110.182	97.764	12.418	110.189
			20	01	01	Furnituri de birou			20.000	17.000	156	156	156		2.534
			20	01	02	Materiale pentru curatenie			105.000	75.000	3.612	3.612	3.612		13.687
			20	01	03	Incalzit, iluminat si forta motrica			95.000	90.000	42.116	42.116	41.440	676	41.263
			20	01	04	Apa, canal si salubritate			45.000	40.000	22.579	22.579	20.095	2.484	20.095
			20	01	06	Piese de schimb			15.000	15.000	629	629	629		629
			20	01	07	Transport			2.000	2.000					
			20	01	08	Posta, telecomunicatii, radio, tv, internet			15.000	11.000	10.094	10.094	7.229	2.865	7.229
			20	01	09	Materiale si prestari de servicii cu caracter functional			33.000	21.000	2.387	2.387	2.387		2.536
			20	01	30	Alte bunuri si servicii pentru intretinere si functionare			65.000	50.000	28.609	28.609	22.216	6.393	22.216
			20	02		Reparatii curente			100.000	93.000	17.626	17.626	2.671	14.955	2.626
			20	03		Hrana			15.000	15.000	792	792	792		727
			20	03	01	Hrana pentru oameni			15.000	15.000	792	792	792		727
			20	04		Medicamente si materiale sanitare			50.000	45.000	590	590	590		17.518
			20	04	04	Dezinfectanti			50.000	45.000	590	590	590		17.518



Capi- tol	Sub- capi- tol	Pa- ra- graf	Gru- pa / Titlu	Ar- ti- col	Ali- ne- at	Denumire indicator	Credite de angajament		Credite bugetare		Angajamente bugetare	Angajamente legale	Plati efectuate	Angajamente legale de platit	Cheltuieli efective
							aprobate la finele perioadei de raportare	trimestriale cumulate	aprobate la finele perioadei de raportare	trimestriale cumulate					
A						B	1	2	3	4	5	6	7	8=6-7	9
			20	05		Bunuri de natura obiectelor de inventar			90.000	65.000	3.838	3.838	3.538	300	
			20	05	01	Uniforme si echipament			25.000	15.000					
			20	05	03	Lenjerie si accesorii de pat			40.000	30.000	2.000	2.000	2.000		
			20	05	30	Alte obiecte de inventar			25.000	20.000	1.838	1.838	1.538	300	
			20	06		Deplasari, detasari, transferari			6.000	6.000	100	100	100		100
			20	06	01	Deplasari interne, detasari, transferari			6.000	6.000	100	100	100		100
			20	11		Carti, publicatii si materiale documentare			5.000	3.000	1.785	1.785	1.339	446	1.339
			20	12		Consultanta si expertiza			20.000	20.000					
			20	13		Pregatire profesionala			5.000	5.000					
			20	14		Protectia muncii			29.000	19.000	8.897	8.897	7.187	1.710	10.007
			20	30		Alte cheltuieli			5.000	5.000	3.963	3.963	3.963		3.963
			20	30	30	Alte cheltuieli cu bunuri si servicii			5.000	5.000	3.963	3.963	3.963		3.963
			70			CHELTUIELI DE CAPITAL			250.000	195.000	8.640	8.640	8.640		9.636
			71			TITLUL XV ACTIVE NEFINANCIARE			250.000	195.000	8.640	8.640	8.640		9.636
			71	01		Active fixe			250.000	195.000	8.640	8.640	8.640		9.636
			71	01	02	Masini, echipamente si mijloace de transport			50.000	50.000					
			71	01	30	Alte active fixe (inclusiv reparatii capitale)			200.000	145.000	8.640	8.640	8.640		9.636
8410						TRANSPORTURI			38.262.480	36.029.480	29.283.038	29.283.038	24.104.746	5.178.292	7.049.421
			01			CHELTUIELI CURENTE			16.815.570	15.332.570	13.373.075	13.373.075	9.013.896	4.359.179	6.566.512
			10			TITLUL I CHELTUIELI DE PERSONAL			4.981.000	4.436.000	4.981.000	4.981.000	3.447.587	1.533.413	2.825.188
			10	01		Cheltuieli salariale in bani			4.875.000	4.330.000	4.875.000	4.875.000	3.375.094	1.499.906	2.763.021
			10	01	01	Salarii de baza			4.250.000	3.750.000	4.250.000	4.250.000	2.943.396	1.306.604	2.430.377
			10	01	05	Sporuri pentru conditii de munca			360.000	315.000	360.000	360.000	242.155	117.845	173.799



Capi- tol	Sub- capi- tol	Pa- ra- graf	Gru- pa / Titlu	Ar- ti- col	Ali- ne- at	Denumire indicator	Credite de angajament		Credite bugetare		Angajamente bugetare	Angajamente legale	Plati efectuate	Angajamente legale de platit	Cheltuieli efective
							aprobate la finele perioadei de raportare	trimestriale cumulate	aprobate la finele perioadei de raportare	trimestriale cumulate					
A						B	1	2	3	4	5	6	7	8=6-7	9
			10	01	06	Alte sporuri			50.000	50.000	50.000	50.000	38.787	11.213	38.787
			10	01	17	Indemnizatii de hrana			165.000	165.000	165.000	165.000	108.423	56.577	82.481
			10	01	30	Alte drepturi salariale in bani			50.000	50.000	50.000	50.000	42.333	7.667	37.577
			10	03		Contributii			106.000	106.000	106.000	106.000	72.493	33.507	62.167
			10	03	07	Contributia asiguratorie pentru munca			106.000	106.000	106.000	106.000	72.493	33.507	62.167
			20			TITLUL II BUNURI SI SERVICII			11.807.570	10.869.570	8.365.602	8.365.602	5.539.836	2.825.766	3.723.499
			20	01		Bunuri si servicii			8.509.570	7.809.570	7.075.142	7.075.142	4.737.309	2.337.833	3.130.081
			20	01	01	Furnituri de birou			20.000	20.000	14.422	14.422	14.422		15.852
			20	01	02	Materiale pentru curatenie			10.000	10.000	5.648	5.648	5.649	-1	6.820
			20	01	03	Incalzit, iluminat si forta motrica			395.000	395.000	227.415	227.415	216.978	10.437	184.984
			20	01	04	Apa, canal si salubritate			3.000	3.000	614	614	614		614
			20	01	05	Carburanti si lubrifianti			140.900	140.900	66.946	66.946	66.946		42.159
			20	01	08	Posta, telecomunicatii, radio, tv, internet			725.000	725.000	493.284	493.284	439.706	53.578	367.555
			20	01	09	Materiale si prestari de servicii cu caracter functional			3.200.000	2.500.000	2.884.354	2.884.354	2.163.786	720.568	1.310.433
			20	01	30	Alte bunuri si servicii pentru intretinere si functionare			4.015.670	4.015.670	3.382.459	3.382.459	1.829.208	1.553.251	1.201.664
			20	02		Reparatii curente			100.000	100.000	93.559	93.559	87.277	6.282	67.359
			20	05		Bunuri de natura obiectelor de inventar			1.758.000	1.520.000	22.054	22.054	20.174	1.880	
			20	05	01	Uniforme si echipament			20.000	20.000	19.847	19.847	19.847		
			20	05	30	Alte obiecte de inventar			1.738.000	1.500.000	2.207	2.207	327	1.880	
			20	12		Consultanta si expertiza			448.000	448.000	308.289	308.289	29.115	279.174	112.800
			20	13		Pregatire profesionala			12.000	12.000					
			20	14		Protectia muncii			28.000	28.000	21.890	21.890	18.350	3.540	5.630
			20	30		Alte cheltuieli			952.000	952.000	844.668	844.668	647.611	197.057	407.629



Capi- tol	Sub- capi- tol	Pa- ra- graf	Gru- pa / Titlu	Ar- ti- col	Ali- ne- at	Denumire indicator	Credite de angajament		Credite bugetare		Angajamente bugetare	Angajamente legale	Plati efectuate	Angajamente legale de platit	Cheltuieli efective
							aprobate la finele perioadei de raportare	trimestriale cumulate	aprobate la finele perioadei de raportare	trimestriale cumulate					
A						B	1	2	3	4	5	6	7	8=6-7	9
	20	30	01			Reclama si publicitate			163.000	163.000	152.644	152.644	324	152.320	324
	20	30	03			Prime de asigurare non-viata			5.000	5.000	4.988	4.988	4.988		4.988
	20	30	04			Chirii			338.000	338.000	334.291	334.291	289.792	44.499	162.260
	20	30	30			Alte cheltuieli cu bunuri si servicii			446.000	446.000	352.745	352.745	352.507	238	240.057
	59					TITLUL XI ALTE CHELTUIELI			27.000	27.000	26.473	26.473	26.473		17.825
	59	40				Sume aferente persoanelor cu handicap neincadrate			27.000	27.000	26.473	26.473	26.473		17.825
	70					CHELTUIELI DE CAPITAL			21.446.910	20.696.910	15.909.963	15.909.963	15.090.850	819.113	482.909
	71					TITLUL XV ACTIVE NEFINANCIARE			21.446.910	20.696.910	15.909.963	15.909.963	15.090.850	819.113	482.909
	71	01				Active fixe			21.446.910	20.696.910	15.909.963	15.909.963	15.090.850	819.113	482.909
	71	01	01			Constructii			5.002.000	5.002.000	3.532.943	3.532.943	3.532.943		
	71	01	02			Masini, echipamente si mijloace de transport			1.000	1.000					102.915
	71	01	03			Mobilier, aparatura birotica si alte active corporale			505.370	505.370	119.381	119.381	119.381		126.159
	71	01	30			Alte active fixe (inclusiv reparatii capitale)			15.028.540	15.188.540	12.257.639	12.257.639	11.438.526	819.113	253.835





MUNICIPIUL BUCURESTI

DETALIEREA CHELTUIELILOR  
- buget local -  
30.09.2022

Capi- tol	Sub- capi- tol	Pa- ra- graf	Gru- pa / Titlu	Ar- ti- col	Ali- ne- at	Denumire indicator	Credite de angajament		Credite bugetare		Angajamente bugetare	Angajamente legale	Plati efectuate	Angajamente legale de platit	Cheltuieli efective
							aprobate la finele perioadei de raportare	trimestriale cumulate	aprobate la finele perioadei de raportare	trimestriale cumulate					
A						B	1	2	3	4	5	6	7	8=6-7	9
5002						TOTAL CHELTUIELI			1.727.247.440	1.605.624.885	1.199.972.680	1.199.899.422	887.219.376	312.680.046	902.022.196
	01					CHELTUIELI CURENTE			1.170.112.950	1.077.360.525	948.101.598	948.028.340	699.599.222	248.429.118	896.541.625
	10					TITLUL I CHELTUIELI DE PERSONAL			203.231.530	171.834.625	160.384.617	160.335.917	117.838.568	42.497.349	120.763.557
	10	01				Cheltuieli salariale in bani			197.049.410	166.625.515	155.769.176	155.736.576	114.685.365	41.051.211	117.458.723
	10	01	01			Salarii de baza			160.409.830	135.691.690	126.429.096	126.429.096	93.249.229	33.179.867	98.050.607
	10	01	05			Sporuri pentru conditii de munca			4.808.000	4.092.630	3.522.316	3.522.316	2.064.994	1.457.322	2.524.897
	10	01	06			Alte sporuri			1.491.940	1.220.525	1.233.115	1.233.115	815.469	417.646	831.299
	10	01	12			Indemnizatii platite unor persoane din afara unitatii			2.200.680	1.887.180	1.420.180	1.420.180	649.415	770.765	929.932
	10	01	13			Drepturi de delegare			153.000	134.250	10.000	10.000		10.000	
	10	01	17			Indemnizatii de hrana			9.396.530	7.604.280	7.482.088	7.454.088	5.253.486	2.200.602	4.963.110
	10	01	30			Alte drepturi salariale in bani			18.589.430	15.994.960	15.672.381	15.667.781	12.652.772	3.015.009	10.158.878
	10	02				Cheltuieli salariale in natura			1.590.000	1.403.750	932.000	932.000	739.520	192.480	797.168
	10	02	02			Norme de hrana			1.490.000	1.303.750	932.000	932.000	739.520	192.480	797.168
	10	02	06			Vouchere de vacanta			100.000	100.000					
	10	03				Contributii			4.592.120	3.805.360	3.683.441	3.667.341	2.413.683	1.253.658	2.507.666
	10	03	07			Contributia asiguratorie pentru munca			4.592.120	3.805.360	3.683.441	3.667.341	2.413.683	1.253.658	2.507.666
	20					TITLUL II BUNURI SI SERVICII			641.793.710	599.362.910	537.608.209	537.588.688	405.169.836	132.418.852	372.968.878
	20	01				Bunuri si servicii			537.790.980	498.814.370	477.247.760	477.228.239	360.051.167	117.177.072	337.141.762
	20	01	01			Furnituri de birou			2.157.860	2.041.610	1.819.276	1.819.276	1.108.468	710.803	445.699
	20	01	02			Materiale pentru curatenie			2.996.500	2.961.500	2.331.670	2.331.666	1.496.504	835.162	3.366.857
	20	01	03			Incalzit, iluminat si forta motrica			29.258.580	28.005.830	25.935.478	25.935.478	21.961.742	3.973.736	17.625.668
	20	01	04			Apa, canal si salubritate			20.852.800	20.747.460	12.886.137	12.886.136	9.437.742	3.448.394	5.472.998
	20	01	05			Carburanti si lubrifianti			3.002.380	2.822.380	2.135.171	2.135.171	1.154.069	981.102	916.158
	20	01	06			Piese de schimb			1.510.240	1.476.150	212.334	212.334	175.481	36.853	54.886
	20	01	07			Transport			81.350	81.350	37.285	37.285	36.946	339	1.448





Capi- tol	Sub- capi- tol	Pa- ra- graf	Gru- pa / Titlu	Ar- ti- col	Ali- ne- at	Denumire indicator	Credite de angajament		Credite bugetare		Angajamente bugetare	Angajamente legale	Plati efectuate	Angajamente legale de platit	Cheltuieli efective
							aprobat la finele perioadei de raportare	trimestriale cumulate	aprobat la finele perioadei de raportare	trimestriale cumulate					
A						B	1	2	3	4	5	6	7	8=6-7	9
			20	01	08	Posta, telecomunicatii, radio, tv, internet			7.649.760	7.468.590	7.265.353	7.265.353	5.510.756	1.754.597	4.351.606
			20	01	09	Materiale si prestari de servicii cu caracter functional			19.216.540	18.653.250	14.697.181	14.697.181	8.872.006	5.825.175	7.440.847
			20	01	30	Alte bunuri si servicii pentru intretinere si functionare			451.064.970	414.556.250	409.927.875	409.908.364	310.297.453	99.610.911	297.465.595
			20	02		Reparatii curente			45.050.170	44.612.670	16.370.297	16.370.297	12.773.040	3.597.257	12.292.524
			20	03		Hrana			8.256.220	6.908.980	6.722.237	6.722.237	4.084.610	2.637.627	3.269.216
			20	03	01	Hrana pentru oameni			8.256.220	6.908.980	6.722.237	6.722.237	4.084.610	2.637.627	3.269.216
			20	04		Medicamente si materiale sanitare			1.343.180	1.304.280	1.180.464	1.180.464	649.815	530.649	539.331
			20	04	01	Medicamente			153.000	138.000	139.223	139.223	90.421	48.802	57.458
			20	04	02	Materiale sanitare			1.040.030	1.035.030	1.026.604	1.026.604	544.757	481.847	481.873
			20	04	04	Dezinfectanti			150.150	131.250	14.637	14.637	14.637		
			20	05		Bunuri de natura obiectelor de inventar			6.114.200	6.098.700	3.836.607	3.836.607	3.443.128	393.479	845.307
			20	05	01	Uniforme si echipament			745.730	745.730	129.091	129.091	109.411	19.680	
			20	05	03	Lenjerie si accesorii de pat			50.030	50.030	42.530	42.530	4.185	38.345	860
			20	05	30	Alte obiecte de inventar			5.318.440	5.302.940	3.664.986	3.664.986	3.329.532	335.454	844.447
			20	06		Deplasari, detasari, transferari			335.260	297.760	44.224	44.224	32.963	11.261	33.683
			20	06	01	Deplasari interne, detasari, transferari			235.260	210.260	44.224	44.224	32.963	11.261	33.683
			20	06	02	Deplasari in strainatate			100.000	87.500					
			20	10		Cercetare-dezvoltare			500	500					
			20	11		Carti, publicatii si materiale documentare			11.520	11.520	9.270	9.270		9.270	
			20	12		Consultanta si expertiza			6.510.000	6.500.000	4.945.692	4.945.692	3.271.378	1.674.314	1.956.166
			20	13		Pregatire profesionala			362.520	332.520	30.470	30.470	19.970	10.500	6.200
			20	14		Protectia muncii			732.880	667.920	450.470	450.470	286.233	164.237	158.189





Capi- tol	Sub- capi- tol	Pa- ra- graf	Gru- pa / Titlu	Ar- ti- col	Ali- ne- at	Denumire indicator	Credite de angajament		Credite bugetare		Angajamente bugetare	Angajamente legale	Plati efectuate	Angajamente legale de platit	Cheltuieli efective
							aprobate la finele perioadei de raportare	trimestriale cumulate	aprobate la finele perioadei de raportare	trimestriale cumulate					
A						B	1	2	3	4	5	6	7	8=6-7	9
						autoritatilor locale			240.000	240.000					
	51					TITLUL VI TRANSFERURI INTRE UNITATI ALE ADMINISTRATIEI PUBLICE			250.000	250.000					
	51	01				Transferuri curente			250.000	250.000					
	51	01	46			Transferuri din bugetele locale pentru finantarea cheltuielilor curente din domeniul sanatatii			250.000	250.000					
	55					TITLUL VII ALTE TRANSFERURI			12.592.890	10.068.440	12.582.730	12.582.730	9.230.129	3.352.601	9.230.129
	55	01				A. Transferuri interne			12.592.890	10.068.440	12.582.730	12.582.730	9.230.129	3.352.601	9.230.129
	55	01	42			Transferuri din bugetul local catre asociatiile de dezvoltare intercomuni- tare			10.000	10.000	10.000	10.000	10.000		10.000
	55	01	63			Finantarea invatamantului particular sau confesional acreditat			12.582.890	10.058.440	12.572.730	12.572.730	9.220.129	3.352.601	9.220.129
	57					TITLUL VIII ASISTENTA SOCIALA			72.459.730	58.571.950	52.234.693	52.229.683	47.784.025	4.445.658	47.378.331
	57	02				Ajutoare sociale			72.459.730	58.571.950	52.234.693	52.229.683	47.784.025	4.445.658	47.378.331
	57	02	01			Ajutoare sociale in numerar			64.495.730	50.839.220	48.481.140	48.476.130	45.742.556	2.733.574	45.336.863
	57	02	02			Ajutoare sociale in natura			7.964.000	7.732.730	3.753.553	3.753.553	2.041.469	1.712.084	2.041.468
	58					TITLUL X PROIECTE CU FINANTARE DIN FONDURI EXTERNE NERAMBURSABILE CADRULUI FINANCIAR 2014-2020			174.353.520	173.672.990	128.373.755	128.373.755	68.834.654	59.539.101	1.708.609
	58	01				Programe din Fondul European de Dezvoltare Regionala (FEDR)			3.657.000	3.657.000	2.965.259	2.965.259	2.965.259		14.599
	58	01	01			Finantarea nationala			31.400	31.400					
	58	01	02			Finantarea externa nerambursabila			3.625.600	3.625.600	2.965.259	2.965.259	2.965.259		14.599
	58	02				Programe din Fondul Social European (FSE)			8.137.930	7.457.400	3.265.461	3.265.461	1.446.962	1.818.499	1.358.899



Capi- tol	Sub- capi- tol	Pa- ra- graf	Gru- pa / Titlu	Ar- ti- col	Ali- ne- at	Denumire indicator	Credite de angajament		Credite bugetare		Angajamente bugetare	Angajamente legale	Plati efectuate	Angajamente legale de platit	Cheltuieli efective
							aprobate la finele perioadei de raportare	trimestriale cumulate	aprobate la finele perioadei de raportare	trimestriale cumulate					
A						B	1	2	3	4	5	6	7	8=6-7	9
	58	02	01			Finantarea nationala			1.522.080	1.412.080	593.989	593.989	240.251	353.738	239.876
	58	02	02			Finantarea externa nerambursabila			6.615.850	6.045.320	2.671.472	2.671.472	1.206.711	1.464.761	1.119.023
	58	03				Programe din Fondul de Coeziune(FC)			162.558.590	162.558.590	122.143.035	122.143.035	64.422.433	57.720.602	335.111
	58	03	01			Finantarea nationala			20.490.600	20.490.600	15.397.290	15.397.290	8.018.516	7.378.774	50.835
	58	03	02			Finantarea externa nerambursabila			116.113.240	116.113.240	87.251.397	87.251.397	45.438.228	41.813.169	284.276
	58	03	03			Cheltuieli neeligibile			25.954.750	25.954.750	19.494.348	19.494.348	10.965.689	8.528.659	
	59					TITLUL XI ALTE CHELTUIELI			22.991.570	22.159.610	14.717.594	14.717.567	13.895.879	821.688	310.195.716
	59	01				Burse			19.411.000	18.771.020	12.402.328	12.402.301	12.247.462	154.839	12.390.756
	59	11				Asociatii si fundatii			200.000	200.000	200.000	200.000	200.000		200.000
	59	12				Sustinerea cultelor			500.000	500.000	80.000	80.000	80.000		80.000
	59	17				Despagubiri civile			900.000	850.000	269.660	269.660	269.660		296.338.671
	59	40				Sume aferente persoanelor cu handicap neincadrate			1.980.570	1.838.590	1.765.606	1.765.606	1.098.757	666.849	1.186.289
	70					CHELTUIELI DE CAPITAL			482.734.490	464.564.360	180.374.508	180.374.508	132.394.857	47.979.651	5.480.571
	71					TITLUL XV ACTIVE NEFINANCIARE			482.734.490	464.564.360	180.374.508	180.374.508	132.394.857	47.979.651	5.480.571
	71	01				Active fixe			482.734.490	464.564.360	180.374.508	180.374.508	132.394.857	47.979.651	5.480.571
	71	01	01			Constructii			368.497.830	353.948.810	128.617.014	128.617.014	92.465.542	36.151.472	1.415.596
	71	01	02			Masini, echipamente si mijloace de transport			2.527.500	2.527.500	1.208.381	1.208.381	887.458	320.923	440.875
	71	01	03			Mobilier, aparatura birotica si alte active corporale			9.503.630	9.318.330	7.434.984	7.434.984	5.820.377	1.614.607	448.211
	71	01	30			Alte active fixe (inclusiv reparatii capitale)			102.205.530	98.769.720	43.114.129	43.114.129	33.221.480	9.892.649	3.175.889
	79					OPERATIUNI FINANCIARE			74.400.000	63.700.000	74.400.000	74.400.000	58.128.723	16.271.277	
	81					TITLUL XIX RAMBURSARI DE CREDITE			74.400.000	63.700.000	74.400.000	74.400.000	58.128.723	16.271.277	
	81	01				Rambursari de credite externe			11.300.000	11.300.000	11.300.000	11.300.000	8.423.325	2.876.675	



Capi- tol	Sub- capi- tol	Pa- ra- graf	Gru- pa / Titlu	Ar- ti- col	Ali- ne- at	Denumire indicator	Credite de angajament		Credite bugetare		Angajamente bugetare	Angajamente legale	Plati efectuate	Angajamente legale de platit	Cheltuieli efective
							aprobat la finele perioadei de raportare	trimestriale cumulate	aprobat la finele perioadei de raportare	trimestriale cumulate					
A						B	1	2	3	4	5	6	7	8=6-7	9
			81	01	05	Rambursari de credite aferente datoriei publice externe locale			11.300.000	11.300.000	11.300.000	11.300.000	8.423.325	2.876.675	
			81	02		Rambursari de credite interne			63.100.000	52.400.000	63.100.000	63.100.000	49.705.398	13.394.602	
			81	02	05	Rambursari de credite aferente datoriei publice interne locale			63.100.000	52.400.000	63.100.000	63.100.000	49.705.398	13.394.602	
			84			PLATI EFECTUATE IN ANII PRECEDENTI SI RECUPERATE IN ANUL CURENT					-2.903.426	-2.903.426	-2.903.426		
			85			Titlul XXI PLATI EFECTUATE IN ANII PRECEDENTI SI RECUPERATE IN ANUL CURENT					-2.903.426	-2.903.426	-2.903.426		
			85	01		Plati efectuate in anii precedenti si recuperate in anul curent					-2.903.426	-2.903.426	-2.903.426		
			85	01	01	Plati efectuate in anii precedenti si recuperate in anul curent (SF)					-2.903.426	-2.903.426	-2.903.426		
5100	02					Partea I-a SERVICII PUBLICE GENERALE			239.199.270	224.456.465	197.538.773	197.538.773	144.377.051	53.161.722	414.330.947
5102						AUTORITATI PUBLICE SI ACTIUNI EXTERNE			184.653.270	172.917.465	147.939.644	147.939.644	100.771.533	47.168.111	375.434.527
			01			CHELTUIELI CURENTE			158.547.410	146.811.605	128.320.593	128.320.593	87.954.500	40.366.093	372.650.956
			10			TITLUL I CHELTUIELI DE PERSONAL			71.730.000	60.666.735	51.121.225	51.121.225	33.619.935	17.501.290	36.508.032
			10	01		Cheltuieli salariale in bani			70.398.200	59.547.545	50.074.425	50.074.425	33.089.254	16.985.171	35.818.667
			10	01	01	Salarii de baza			62.943.240	53.111.330	45.180.090	45.180.090	30.126.936	15.053.154	32.270.780
			10	01	05	Sporuri pentru conditii de munca			1.950.000	1.706.250	1.218.750	1.218.750	1.006.088	212.662	1.352.861
			10	01	06	Alte sporuri			215.000	188.125	134.375	134.375	59.869	74.506	68.011
			10	01	12	Indemnizatii platite unor persoane din afara unitatii			1.865.480	1.632.980	1.167.980	1.167.980	504.980	663.000	803.312
			10	01	13	Drepturi de delegare			150.000	131.250	10.000	10.000		10.000	
			10	01	17	Indemnizatii de hrana			1.851.030	1.546.030	1.427.280	1.427.280	798.321	628.959	960.864



Capi- tol	Sub- capi- tol	Pa- ra- graf	Gru- pa / Titlu	Ar- ti- col	Ali- ne- at	Denumire indicator	Credite de angajament		Credite bugetare		Angajamente bugetare	Angajamente legale	Plati efectuate	Angajamente legale de platit	Cheltuieli efective
							aprobate la finele perioadei de raportare	trimestriale cumulate	aprobate la finele perioadei de raportare	trimestriale cumulate					
A						B	1	2	3	4	5	6	7	8=6-7	9
			10	01	30	Alte drepturi salariale in bani			1.423.450	1.231.580	935.950	935.950	593.060	342.890	362.839
			10	03		Contributii			1.331.800	1.119.190	1.046.800	1.046.800	530.681	516.119	689.365
			10	03	07	Contributia asiguratorie pentru munca			1.331.800	1.119.190	1.046.800	1.046.800	530.681	516.119	689.365
			20			TITLUL II BUNURI SI SERVICII			82.311.840	81.729.120	73.585.409	73.585.409	50.973.479	22.611.930	39.512.200
			20	01		Bunuri si servicii			62.429.640	61.991.390	55.945.492	55.945.492	37.718.431	18.227.061	30.692.619
			20	01	01	Furnituri de birou			1.205.930	1.105.930	1.023.520	1.023.520	753.908	269.612	60.742
			20	01	02	Materiale pentru curatenie			934.000	934.000	914.209	914.209	614.065	300.144	2.587.265
			20	01	03	Incalzit, iluminat si forta motrica			2.464.000	2.444.000	2.419.536	2.419.536	1.669.756	749.780	1.367.153
			20	01	04	Apa, canal si salubritate			2.021.000	2.021.000	1.999.142	1.999.141	1.446.166	552.975	613.500
			20	01	05	Carburanti si lubrifianti			455.000	405.000	455.000	455.000	313.216	141.784	493.320
			20	01	06	Piese de schimb			160.000	153.750	100.000	100.000	84.605	15.395	23.977
			20	01	07	Transport			80.000	80.000	35.935	35.935	35.647	288	
			20	01	08	Posta, telecomunicatii, radio, tv, internet			4.644.710	4.627.710	4.598.495	4.598.495	3.385.519	1.212.976	2.495.058
			20	01	09	Materiale si prestari de servicii cu caracter functional			7.919.000	7.904.000	6.459.965	6.459.965	4.529.707	1.930.258	3.297.419
			20	01	30	Alte bunuri si servicii pentru intretinere si functionare			42.546.000	42.316.000	37.939.690	37.939.691	24.885.842	13.053.849	19.754.185
			20	02		Reparatii curente			10.000	10.000					
			20	04		Medicamente si materiale sanitare			1.100.150	1.081.250	964.637	964.637	542.061	422.576	92.288
			20	04	02	Materiale sanitare			950.000	950.000	950.000	950.000	527.424	422.576	92.288
			20	04	04	Dezinfectanti			150.150	131.250	14.637	14.637	14.637		
			20	05		Bunuri de natura obiectelor de inventar			837.500	837.500	797.047	797.047	653.598	143.449	1.009
			20	05	30	Alte obiecte de inventar			837.500	837.500	797.047	797.047	653.598	143.449	1.009
			20	06		Deplasari, detasari, transferari			250.000	218.750					
			20	06	01	Deplasari interne, detasari, transferari			150.000	131.250					









Capi- tol	Sub- capi- tol	Pa- ra- graf	Gru- pa / Titlu	Ar- ti- col	Ali- ne- at	Denumire indicator	Credite de angajament		Credite bugetare		Angajamente bugetare	Angajamente legale	Plati efectuate	Angajamente legale de platit	Cheltuieli efective
							aprobate la finele perioadei de raportare	trimestriale cumulate	aprobate la finele perioadei de raportare	trimestriale cumulate					
A						B	1	2	3	4	5	6	7	8=6-7	9
						PRECEDENTI SI RECUPERATE IN ANUL CURENT					-2.220.671	-2.220.671	-2.220.671		
						85 01 Plati efectuate in anii precedenti si recuperate in anul curent					-2.220.671	-2.220.671	-2.220.671		
						85 01 01 Plati efectuate in anii precedenti si recuperate in anul curent (SF)					-2.220.671	-2.220.671	-2.220.671		
5402						ALTE SERVICII PUBLICE GENERALE			12.134.000	10.127.000	7.189.869	7.189.869	6.692.204	497.665	4.530.515
						CHELTUIELI CURENTE			9.794.000	7.787.000	5.380.421	5.380.421	4.882.756	497.665	4.427.334
						TITLUL I CHELTUIELI DE PERSONAL			6.130.000	4.450.000	3.837.722	3.837.722	3.837.722		3.544.924
						10 01 Cheltuieli salariale in bani			5.990.000	4.340.000	3.747.851	3.747.851	3.747.851		3.467.938
						10 01 01 Salarii de baza			5.000.000	3.500.000	3.197.646	3.197.646	3.197.646		3.048.797
						10 01 05 Sporuri pentru conditii de munca			500.000	380.000	284.946	284.946	284.946		247.400
						10 01 12 Indemnizatii platite unor persoane din afara unitatii			2.000	2.000					
						10 01 13 Drepturi de delegare			3.000	3.000					
						10 01 17 Indemnizatii de hrana			275.000	275.000	148.058	148.058	148.058		128.848
						10 01 30 Alte drepturi salariale in bani			210.000	180.000	117.201	117.201	117.201		42.893
						10 03 Contributii			140.000	110.000	89.871	89.871	89.871		76.986
						10 03 07 Contributia asiguratorie pentru munca			140.000	110.000	89.871	89.871	89.871		76.986
						20 TITLUL II BUNURI SI SERVICII			3.364.000	3.052.000	1.503.633	1.503.633	1.005.968	497.665	851.115
						20 01 Bunuri si servicii			2.907.000	2.617.000	1.409.338	1.409.338	915.203	494.135	831.348
						20 01 01 Furnituri de birou			45.000	35.000	25.916	25.916	25.916		21.821
						20 01 02 Materiale pentru curatenie			20.000	20.000	10.000	10.000	10.000		6.332
						20 01 03 Incalzit, iluminat si forta motrica			100.000	75.000	79.000	79.000	70.623	8.377	65.543
						20 01 04 Apa, canal si salubritate			15.000	15.000	15.000	15.000	12.373	2.627	12.771
						20 01 05 Carburanti si lubrifianti			25.000	20.000	16.290	16.290	11.305	4.985	10.636



Capi- tol	Sub- capi- tol	Pa- ra- graf	Gru- pa / Titlu	Ar- ti- col	Ali- ne- at	Denumire indicator	Credite de angajament		Credite bugetare		Angajamente bugetare	Angajamente legale	Plati efectuate	Angajamente legale de platit	Cheltuieli efective
							aprobate la finele perioadei de raportare	trimestriale cumulate	aprobate la finele perioadei de raportare	trimestriale cumulate					
A						B	1	2	3	4	5	6	7	8=6-7	9
			20	01	08	Posta, telecomunicatii, radio, tv, internet			122.000	92.000	83.317	83.317	58.992	24.325	52.533
			20	01	09	Materiale si prestari de servicii cu caracter functional			420.000	320.000	379.231	379.231	255.117	124.114	165.359
			20	01	30	Alte bunuri si servicii pentru intretinere si functionare			2.160.000	2.040.000	800.584	800.584	470.877	329.707	496.353
			20	05		Bunuri de natura obiectelor de inventar			300.000	300.000	69.300	69.300	69.300		
			20	05	30	Alte obiecte de inventar			300.000	300.000	69.300	69.300	69.300		
			20	06		Deplasari, detasari, transferari			30.000	25.000					
			20	06	01	Deplasari interne, detasari, transferari			30.000	25.000					
			20	13		Pregatire profesionala			25.000	20.000					
			20	14		Protectia muncii			30.000	30.000	18.930	18.930	18.380	550	16.682
			20	25		Cheltuieli judiciare si extrajudiciare derivate din actiuni in reprezentarea intereselor statului, potrivit dispozitiilor legale			10.000	10.000					
			20	30		Alte cheltuieli			62.000	50.000	6.065	6.065	3.085	2.980	3.085
			20	30	03	Prime de asigurare non-viata			12.000	5.000					
			20	30	30	Alte cheltuieli cu bunuri si servicii			50.000	45.000	6.065	6.065	3.085	2.980	3.085
			50			TITLUL V FONDURI DE REZERVA			240.000	240.000					
			50	04		Fond de rezerva bugetara la dispozitia autoritatilor locale			240.000	240.000					
			59			TITLUL XI ALTE CHELTUIELI			60.000	45.000	39.066	39.066	39.066		31.295
			59	40		Sume aferente persoanelor cu handicap neincadrate			60.000	45.000	39.066	39.066	39.066		31.295
			70			CHELTUIELI DE CAPITAL			2.340.000	2.340.000	1.809.448	1.809.448	1.809.448		103.181



Capi- tol	Sub- capi- tol	Pa- ra- graf	Gru- pa / Titlu	Ar- fi- col	Ali- ne- at	Denumire indicator	Credite de angajament		Credite bugetare		Angajamente bugetare	Angajamente legale	Plati efectuate	Angajamente legale de platit	Cheltuieli efective
							aprobat la finele perioadei de raportare	trimestriale cumulate	aprobat la finele perioadei de raportare	trimestriale cumulate					
A						B	1	2	3	4	5	6	7	8=6-7	9
			71			TITLUL XV ACTIVE NEFINANCIARE			2.340.000	2.340.000	1.809.448	1.809.448	1.809.448		103.181
			71	01		Active fixe			2.340.000	2.340.000	1.809.448	1.809.448	1.809.448		103.181
			71	01	02	Masini, echipamente si mijloace de transport									8.600
			71	01	03	Mobilier, aparatura birotica si alte active corporale			412.000	412.000	42.633	42.633	42.633		5.118
			71	01	30	Alte active fixe (inclusiv reparatii capitale)			1.928.000	1.928.000	1.766.815	1.766.815	1.766.815		89.463
5502						TRANZACTII PRIVIND DATORIA PUBLICA SI IMPRUMUTURI			42.412.000	41.412.000	42.409.260	42.409.260	36.913.314	5.495.946	34.365.905
			01			CHELTUIELI CURENTE			42.412.000	41.412.000	42.412.000	42.412.000	36.916.054	5.495.946	34.365.905
			20			TITLUL II BUNURI SI SERVICII			212.000	212.000	212.000	212.000	69.923	142.077	69.500
			20	24		Comisioane si alte costuri aferente imprumuturilor			212.000	212.000	212.000	212.000	69.923	142.077	69.500
			20	24	01	Comisioane si alte costuri aferente imprumuturilor externe			1.000	1.000	1.000	1.000		1.000	
			20	24	02	Comisioane si alte costuri aferente imprumuturilor interne			211.000	211.000	211.000	211.000	69.923	141.077	69.500
			30			TITLUL III DOBANZI			42.200.000	41.200.000	42.200.000	42.200.000	36.846.131	5.353.869	34.296.405
			30	01		Dobanzi aferente datoriei publice interne			35.600.000	35.600.000	35.600.000	35.600.000	32.252.668	3.347.332	29.710.383
			30	01	01	Dobanzi aferente datoriei publice interne directe			35.600.000	35.600.000	35.600.000	35.600.000	32.252.668	3.347.332	29.710.383
			30	02		Dobanzi aferente datoriei publice externe			6.600.000	5.600.000	6.600.000	6.600.000	4.593.463	2.006.537	4.586.022
			30	02	02	Dobanzi aferente creditelor externe contractate de ordonatorii de credite			6.600.000	5.600.000	6.600.000	6.600.000	4.593.463	2.006.537	4.586.022



Capi- tol	Sub- capi- tol	Pa- ra- graf	Gru- pa / Titlu	Ar- ti- col	Ali- ne- at	Denumire indicator	Credite de angajament		Credite bugetare		Angajamente bugetare	Angajamente legale	Plati efectuate	Angajamente legale de platit	Cheltuieli efective
							aprobat la finele perioadei de raportare	trimestriale cumulate	aprobat la finele perioadei de raportare	trimestriale cumulate					
A						B	1	2	3	4	5	6	7	8=6-7	9
			84			PLATI EFECTUATE IN ANII PRECEDENTI SI RECUPERATE IN ANUL CURENT					-2.740	-2.740	-2.740		
			85			Titlul XXI PLATI EFECTUATE IN ANII PRECEDENTI SI RECUPERATE IN ANUL CURENT					-2.740	-2.740	-2.740		
			85	01		Plati efectuate in anii precedenti si recuperate in anul curent					-2.740	-2.740	-2.740		
			85	01	01	Plati efectuate in anii precedenti si recuperate in anul curent (SF)					-2.740	-2.740	-2.740		
6000	02					Partea II-a APARARE, ORDINE PUBLICA SI SIGURANTA NATIONALA			25.619.950	22.803.280	14.834.416	14.834.416	8.786.071	6.048.345	9.173.936
6002						APARARE			350.000	313.630	201.336	201.336	123.553	77.783	80.010
			01			CHELTUIELI CURENTE			350.000	313.630	201.336	201.336	123.553	77.783	80.010
			20			TITLUL II BUNURI SI SERVICII			350.000	313.630	201.336	201.336	123.553	77.783	80.010
			20	01		Bunuri si servicii			320.000	287.130	191.336	191.336	120.871	70.465	77.292
			20	01	03	Incalzit, iluminat si forta motrica			70.000	63.750	69.999	69.999	37.329	32.670	18.669
			20	01	04	Apa, canal si salubritate			20.000	20.000	10.000	10.000	8.384	1.616	3.932
			20	01	06	Piese de schimb			5.000	4.000	1.071	1.071	1.071		1.071
			20	01	08	Posta, telecomunicatii, radio, tv, internet			40.000	35.000	16.771	16.771	5.012	11.759	4.323
			20	01	09	Materiale si prestari de servicii cu caracter functional			95.000	85.630	51.591	51.591	39.091	12.500	34.450
			20	01	30	Alte bunuri si servicii pentru intretinere si functionare			90.000	78.750	41.904	41.904	29.984	11.920	14.847
			20	05		Bunuri de natura obiectelor de inventar			10.000	9.000					
			20	05	30	Alte obiecte de inventar			10.000	9.000					







Capi- tol	Sub- capi- tol	Pa- ra- graf	Gru- pa / Titlu	Ar- ti- col	Ali- ne- at	Denumire indicator	Credite de angajament		Credite bugetare		Angajamente bugetare	Angajamente legale	Plati efectuate	Angajamente legale de platit	Cheltuieli efective
							aprobate la finele perioadei de raportare	trimestriale cumulate	aprobate la finele perioadei de raportare	trimestriale cumulate					
A						B	I	2	3	4	5	6	7	8=6-7	9
						active corporale			1.483.950	1.298.650	294.190	294.190	223.886	70.304	7.067
			84			PLATI EFECTUATE IN ANII PRECEDENTI SI RECUPERATE IN ANUL CURENT					-4.491	-4.491	-4.491		
			85			Titlul XXI PLATI EFECTUATE IN ANII PRECEDENTI SI RECUPERATE IN ANUL CURENT					-4.491	-4.491	-4.491		
			85	01		Plati efectuate in anii precedenti si recuperate in anul curent					-4.491	-4.491	-4.491		
			85	01	01	Plati efectuate in anii precedenti si recuperate in anul curent (SF)					-4.491	-4.491	-4.491		
6500	02					Partea III-a CHELTUIELI SOCIAL-CULTURALE			669.556.500	604.163.310	474.363.233	474.289.975	362.172.662	112.117.313	319.402.327
6502						INVATAMANT			236.718.520	219.226.460	119.765.410	119.740.852	89.113.253	30.627.599	80.691.574
			01			CHELTUIELI CURENTE			136.992.620	129.553.810	107.265.803	107.241.245	78.148.071	29.093.174	80.006.384
			10			TITLUL I CHELTUIELI DE PERSONAL			12.242.200	11.206.700	11.246.950	11.246.950	8.517.782	2.729.168	8.802.526
			10	01		Cheltuieli salariale in bani			11.924.200	10.922.500	10.954.750	10.954.750	8.333.067	2.621.683	8.609.020
			10	01	01	Salarii de baza			7.598.150	7.012.950	7.012.950	7.012.950	5.943.513	1.069.437	6.298.149
			10	01	17	Indemnizatii de hrana			1.035.000	903.500	950.500	950.500	538.676	411.824	563.357
			10	01	30	Alte drepturi salariale in bani			3.291.050	3.006.050	2.991.300	2.991.300	1.850.878	1.140.422	1.747.514
			10	03		Contributii			318.000	284.200	292.200	292.200	184.715	107.485	193.506
			10	03	07	Contributia asiguratorie pentru munca			318.000	284.200	292.200	292.200	184.715	107.485	193.506
			20			TITLUL II BUNURI SI SERVICII			74.219.460	71.336.600	63.593.941	63.574.420	44.134.372	19.440.048	45.427.689
			20	01		Bunuri si servicii			54.941.730	53.140.640	48.056.405	48.036.884	33.156.451	14.880.433	32.840.427
			20	01	01	Furnituri de birou			666.930	666.930	613.421	613.416	218.651	394.765	265.388
			20	01	02	Materiale pentru curatenie			895.500	895.500	855.134	855.130	432.680	422.450	550.499
			20	01	03	Incalzit, iluminat si forta motrica			13.703.580	13.663.580	13.079.267	13.079.267	11.902.693	1.176.574	10.730.835
			20	01	04	Apa, canal si salubritate			2.248.810	2.221.960	1.903.646	1.903.646	978.942	924.704	1.600.727



Capi- tol	Sub- capi- tol	Pa- ra- graf	Gru- pa / Titlu	Ar- ti- col	Ali- ne- at	Denumire indicator	Credite de angajament		Credite bugetare		Angajamente bugetare	Angajamente legale	Plati efectuate	Angajamente legale de platit	Cheltuieli efective
							aprobat la finele perioadei de raportare	trimestriale cumulate	aprobat la finele perioadei de raportare	trimestriale cumulate					
A						B	1	2	3	4	5	6	7	8=6-7	9
			20	01	05	Carburanti si lubrifianti			87.300	87.300	12.300	12.300		12.300	14.698
			20	01	06	Piese de schimb			1.098.240	1.080.770	41.917	41.917	40.917	1.000	
			20	01	07	Transport			1.350	1.350	1.350	1.350	1.299	51	1.448
			20	01	08	Posta, telecomunicatii, radio, tv, internet			1.847.450	1.820.880	1.825.529	1.825.529	1.562.711	262.818	1.426.739
			20	01	09	Materiale si prestari de servicii cu caracter functional			6.176.540	6.030.120	5.373.432	5.373.432	2.852.089	2.521.343	2.722.094
			20	01	30	Alte bunuri si servicii pentru intretinere si functionare			28.216.030	26.672.250	24.350.409	24.330.897	15.166.469	9.164.428	15.527.999
			20	02		Reparatii curente			4.511.000	4.511.000	4.230.539	4.230.539	3.633.208	597.331	7.305.970
			20	03		Hrana			4.325.320	3.360.480	3.086.963	3.086.963	1.691.921	1.395.042	1.866.844
			20	03	01	Hrana pentru oameni			4.325.320	3.360.480	3.086.963	3.086.963	1.691.921	1.395.042	1.866.844
			20	04		Medicamente si materiale sanitare			10.030	10.030	8.530	8.530	1.934	6.596	
			20	04	02	Materiale sanitare			10.030	10.030	8.530	8.530	1.934	6.596	
			20	05		Bunuri de natura obiectelor de inventar			3.245.670	3.245.670	2.127.393	2.127.393	1.933.315	194.078	43.430
			20	05	01	Uniforme si echipament			13.730	13.730	12.680	12.680		12.680	
			20	05	03	Lenjerie si accesorii de pat			50.030	50.030	42.530	42.530	4.185	38.345	860
			20	05	30	Alte obiecte de inventar			3.181.910	3.181.910	2.072.183	2.072.183	1.929.130	143.053	42.570
			20	06		Deplasari, detasari, transferari			19.260	19.260	18.224	18.224	14.225	3.999	14.945
			20	06	01	Deplasari interne, detasari, transferari			19.260	19.260	18.224	18.224	14.225	3.999	14.945
			20	11		Carti, publicatii si materiale documentare			5.020	5.020	4.270	4.270		4.270	
			20	13		Pregatire profesionala			5.020	5.020	4.270	4.270		4.270	
			20	14		Protectia muncii			96.380	85.290	61.198	61.198	21.892	39.306	14.194
			20	30		Alte cheltuieli			7.060.030	6.954.190	5.996.149	5.996.149	3.681.426	2.314.723	3.341.879
			20	30	04	Chirii			6.897.540	6.791.700	5.954.987	5.954.987	3.659.084	2.295.903	3.270.056





Capi- tot	Sub- capi- tot	Pa- ra- graf	Gru- pa / Titlu	Ar- ti- col	Ali- ne- at	Denumire indicator	Credite de angajament		Credite bugetare		Angajamente bugetare	Angajamente legale	Plati efectuate	Angajamente legale de platit	Cheltuieli efective
							aprobat la finele perioadei de raportare	trimestriale cumulate	aprobat la finele perioadei de raportare	trimestriale cumulate					
A						B	1	2	3	4	5	6	7	8=6-7	9
			20	30	30	Alte cheltuieli cu bunuri si servicii			162.490	162.490	41.162	41.162	22.342	18.820	71.823
			55			TITLUL VII ALTE TRANSFERURI			12.582.890	10.058.440	12.572.730	12.572.730	9.220.129	3.352.601	9.220.129
			55	01		A. Transferuri interne			12.582.890	10.058.440	12.572.730	12.572.730	9.220.129	3.352.601	9.220.129
			55	01	63	Finantarea invatamantului particular sau confesional acreditat			12.582.890	10.058.440	12.572.730	12.572.730	9.220.129	3.352.601	9.220.129
			57			TITLUL VIII ASISTENTA SOCIALA			12.395.810	12.071.950	5.734.693	5.729.683	3.895.925	1.833.758	3.897.415
			57	02		Ajutoare sociale			12.395.810	12.071.950	5.734.693	5.729.683	3.895.925	1.833.758	3.897.415
			57	02	01	Ajutoare sociale in numerar			4.431.810	4.339.220	1.981.140	1.976.130	1.854.456	121.674	1.855.947
			57	02	02	Ajutoare sociale in natura			7.964.000	7.732.730	3.753.553	3.753.553	2.041.469	1.712.084	2.041.468
			58			TITLUL X PROIECTE CU FINANTARE DIN FONDURI EXTERNE NERAMBURSABILE CADRULUI FINANCIAR 2014-2020			5.842.400	5.842.400	1.493.461	1.493.461	51.666	1.441.795	187.134
			58	01		Programe din Fondul European de Dezvoltare Regionala (FEDR)			157.000	157.000					
			58	01	01	Finantarea nationala			31.400	31.400					
			58	01	02	Finantarea externa nerambursabila			125.600	125.600					
			58	02		Programe din Fondul Social European (FSE)			5.685.400	5.685.400	1.493.461	1.493.461	51.666	1.441.795	187.134
			58	02	01	Finantarea nationala			1.137.080	1.137.080	318.989	318.989	10.333	308.656	37.428
			58	02	02	Finantarea externa nerambursabila			4.548.320	4.548.320	1.174.472	1.174.472	41.333	1.133.139	149.706
			59			TITLUL XI ALTE CHELTUIELI			19.709.860	19.037.720	12.624.028	12.624.001	12.328.197	295.804	12.471.491
			59	01		Burse			19.411.000	18.771.020	12.402.328	12.402.301	12.247.462	154.839	12.390.756
			59	40		Sume aferente persoanelor cu handicap neincadrate			298.860	266.700	221.700	221.700	80.735	140.965	80.735
			70			CHELTUIELI DE CAPITAL			99.725.900	89.672.650	12.605.482	12.605.482	11.071.057	1.534.425	685.190
			71			TITLUL XV ACTIVE NEFINANCIARE			99.725.900	89.672.650	12.605.482	12.605.482	11.071.057	1.534.425	685.190
			71	01		Active fixe			99.725.900	89.672.650	12.605.482	12.605.482	11.071.057	1.534.425	685.190



Capi- tol	Sub- capi- tol	Pa- ra- graf	Gru- pa / Titlu	Ar- ti- col	Ali- ne- at	Denumire indicator	Credite de angajament		Credite bugetare		Angajamente bugetare	Angajamente legale	Plati efectuate	Angajamente legale de platit	Cheltuieli efective
							aprobrate la finele perioadei de raportare	trimestriale cumulate	aprobrate la finele perioadei de raportare	trimestriale cumulate					
A						B	1	2	3	4	5	6	7	8=6-7	9
			71	01	01	Constructii			84.688.190	75.403.140	8.096.095	8.096.095	7.450.288	645.807	268.610
			71	01	02	Masini, echipamente si mijloace de transport									42.794
			71	01	03	Mobilier, aparatura birotica si alte active corporale			1.157.790	1.157.790	1.141.845	1.141.845	920.000	221.845	175.139
			71	01	30	Alte active fixe (inclusiv reparatii capitale)			13.879.920	13.111.720	3.367.542	3.367.542	2.700.769	666.773	198.647
			84			PLATI EFECTUATE IN ANII PRECEDENTI SI RECUPERATE IN ANUL CURENT					-105.875	-105.875	-105.875		
			85			Titlul XXI PLATI EFECTUATE IN ANII PRECEDENTI SI RECUPERATE IN ANUL CURENT					-105.875	-105.875	-105.875		
			85	01		Plati efectuate in anii precedenti si recuperate in anul curent					-105.875	-105.875	-105.875		
			85	01	01	Plati efectuate in anii precedenti si recuperate in anul curent (SF)					-105.875	-105.875	-105.875		
6602						SANATATE			2.380.000	1.870.000	2.324.297	2.324.297	1.581.937	742.360	1.393.594
			01			CHELTUIELI CURENTE			2.380.000	1.870.000	2.324.297	2.324.297	1.581.937	742.360	1.393.594
			10			TITLUL I CHELTUIELI DE PERSONAL			2.230.000	1.740.000	2.200.000	2.200.000	1.490.191	709.809	1.337.652
			10	01		Cheltuieli salariale in bani			2.155.000	1.674.000	2.155.000	2.155.000	1.454.191	700.809	1.308.079
			10	01	01	Salarii de baza			1.630.000	1.280.000	1.630.000	1.630.000	1.159.178	470.822	1.028.468
			10	01	05	Sporuri pentru conditii de munca			210.000	155.000	210.000	210.000	125.935	84.065	119.565
			10	01	06	Alte sporuri			190.000	145.000	190.000	190.000	121.760	68.240	115.567
			10	01	17	Indemnizatii de hrana			90.000	64.000	90.000	90.000	46.485	43.515	44.479
			10	01	30	Alte drepturi salariale in bani			35.000	30.000	35.000	35.000	833	34.167	
			10	02		Cheltuieli salariale in natura			30.000	30.000					



Capi- tol	Sub- capi- tol	Pa- ra- graf	Gru- pa / Titlu	Ar- ti- col	Ali- ne- at	Denumire indicator	Credite de angajament		Credite bugetare		Angajamente bugetare	Angajamente legale	Plati efectuate	Angajamente legale de platit	Cheltuieli efective
							aprobat la finele perioadei de raportare	trimestriale cumulate	aprobat la finele perioadei de raportare	trimestriale cumulate					
A						B	1	2	3	4	5	6	7	8=6-7	9
			10	02	06	Vouchere de vacanta			30.000	30.000					
			10	03		Contributii			45.000	36.000	45.000	45.000	36.000	9.000	29.573
			10	03	07	Contributia asiguratorie pentru munca			45.000	36.000	45.000	45.000	36.000	9.000	29.573
			20			TITLUL II BUNURI SI SERVICII			150.000	130.000	124.297	124.297	91.746	32.551	55.942
			20	04		Medicamente si materiale sanitare			150.000	130.000	124.297	124.297	91.746	32.551	55.942
			20	04	01	Medicamente			130.000	115.000	116.223	116.223	83.672	32.551	49.650
			20	04	02	Materiale sanitare			20.000	15.000	8.074	8.074	8.074		6.292
6702						CULTURA, RECREERE SI RELIGIE			250.512.870	232.213.560	201.380.027	201.331.327	145.558.151	55.773.176	123.372.140
			01			CHELTUIELI CURENTE			183.968.620	165.669.310	180.037.345	179.988.645	130.643.853	49.344.792	123.296.319
			10			TITLUL I CHELTUIELI DE PERSONAL			2.982.000	2.307.460	2.982.000	2.933.300	2.052.357	880.943	2.031.343
			10	01		Cheltuieli salariale in bani			2.913.980	2.255.540	2.913.980	2.881.380	2.005.681	875.699	1.986.720
			10	01	01	Salarii de baza			2.550.660	1.974.660	2.550.660	2.550.660	1.759.854	790.806	1.741.919
			10	01	05	Sporuri pentru conditii de munca			213.000	164.500	213.000	213.000	146.182	66.818	147.434
			10	01	06	Alte sporuri			7.040	5.700	7.040	7.040	4.474	2.566	4.372
			10	01	17	Indemnizatii de hrana			121.200	93.200	121.200	93.200	83.460	9.740	84.042
			10	01	30	Alte drepturi salariale in bani			22.080	17.480	22.080	17.480	11.711	5.769	8.953
			10	03		Contributii			68.020	51.920	68.020	51.920	46.676	5.244	44.623
			10	03	07	Contributia asiguratorie pentru munca			68.020	51.920	68.020	51.920	46.676	5.244	44.623
			20			TITLUL II BUNURI SI SERVICII			179.586.620	162.011.850	176.705.685	176.705.685	128.241.836	48.463.849	120.988.054
			20	01		Bunuri si servicii			172.697.120	155.427.850	170.962.796	170.962.796	122.538.822	48.423.974	117.052.931
			20	01	01	Furnituri de birou			15.000	15.000	15.000	15.000	14.863	137	3.330
			20	01	02	Materiale pentru curatenie			22.000	22.000	22.000	22.000	21.976	24	13.491
			20	01	03	Incalzit, iluminat si forta motrica			105.000	99.000	105.000	105.000	82.956	22.044	82.956
			20	01	04	Apa, canal si salubritate			10.000	7.500	10.000	10.000	3.724	6.276	3.724
			20	01	05	Carburanti si lubrifianti			15.000	15.000	15.000	15.000	9.989	5.011	3.789
			20	01	06	Piese de schimb			20.000	20.000	20.000	20.000	7.860	12.140	7.621





Capi- tol	Sub- capi- tol	Pa- ra- graf	Gru- pa / Titlu	Ar- ti- col	Ali- ne- at	Denumire indicator	Credite de angajament		Credite bugetare		Angajamente bugetare	Angajamente legale	Plati efectuate	Angajamente legale de platit	Cheltuieli efective
							aprobrate la finele perioadei de raportare	trimestriale cumulate	aprobrate la finele perioadei de raportare	trimestriale cumulate					
A						B	1	2	3	4	5	6	7	8=6-7	9
						RECUPERATE IN ANUL CURENT					-16.271	-16.271	-16.271		
			85			Titlul XXI PLATI EFECTUATE IN ANII PRECEDENTI SI RECUPERATE IN ANUL CURENT					-16.271	-16.271	-16.271		
			85	01		Plati efectuate in anii precedenti si recuperate in anul curent					-16.271	-16.271	-16.271		
			85	01	01	Plati efectuate in anii precedenti si recuperate in anul curent (SF)					-16.271	-16.271	-16.271		
6802						ASIGURARI SI ASISTENTA SOCIALA			179.945.110	150.853.290	150.893.499	150.893.499	125.919.321	24.974.178	113.945.019
			01			CHELTUIELI CURENTE			166.704.640	137.612.820	138.532.694	138.532.694	118.040.753	20.491.941	113.167.463
			10			TITLUL I CHELTUIELI DE PERSONAL			81.188.330	67.899.100	68.644.100	68.644.100	58.326.389	10.317.711	55.587.587
			10	01		Cheltuieli salariale in bani			78.980.030	66.134.800	66.929.800	66.929.800	56.943.705	9.986.095	54.381.311
			10	01	01	Salarii de baza			58.817.780	49.615.250	50.215.250	50.215.250	42.768.391	7.446.859	42.786.331
			10	01	05	Sporuri pentru conditii de munca			255.000	195.000	255.000	255.000	136.950	118.050	129.312
			10	01	06	Alte sporuri			714.900	544.200	619.200	619.200	464.474	154.726	442.096
			10	01	12	Indemnizatii platite unor persoane din afara unitatii			333.200	252.200	252.200	252.200	144.435	107.765	126.620
			10	01	17	Indemnizatii de hrana			5.631.300	4.343.300	4.393.300	4.393.300	3.480.027	915.273	2.992.227
			10	01	30	Alte drepturi salariale in bani			13.227.850	11.184.850	11.194.850	11.194.850	9.949.428	1.245.422	7.904.725
			10	02		Cheltuieli salariale in natura			70.000	70.000					
			10	02	06	Vouchere de vacanta			70.000	70.000					
			10	03		Contributii			2.138.300	1.694.300	1.714.300	1.714.300	1.382.684	331.616	1.206.276
			10	03	07	Contributia asiguratorie pentru munca			2.138.300	1.694.300	1.714.300	1.714.300	1.382.684	331.616	1.206.276
			20			TITLUL II BUNURI SI SERVICII			22.038.720	20.480.580	20.655.454	20.655.454	13.681.083	6.974.371	12.177.310
			20	01		Bunuri si servicii			16.701.590	15.547.650	15.684.704	15.684.704	10.259.262	5.425.442	9.209.622
			20	01	01	Furnituri de birou			95.000	95.000	95.000	95.000	48.711	46.289	74.877







Capi- tol	Sub- capi- tol	Pa- ra- graf	Gru- pa / Titlu	Ar- ti- col	Ali- ne- at	Denumire indicator	Credite de angajament		Credite bugetare		Angajamente bugetare	Angajamente legale	Plati efectuate	Angajamente legale de platit	Cheltuieli efective
							aprobat la finele perioadei de raportare	trimestriale cumulate	aprobat la finele perioadei de raportare	trimestriale cumulate					
A						B	1	2	3	4	5	6	7	8=6-7	9
						(inclusiv reparatii capitale)			1.178.270	1.178.270	1.178.270	1.178.270	1.157.201	21.069	573.463
			84			PLATI EFECTUATE IN ANII PRECEDENTI SI RECUPERATE IN ANUL CURENT					-179.665	-179.665	-179.665		
			85			Titlul XXI PLATI EFECTUATE IN ANII PRECEDENTI SI RECUPERATE IN ANUL CURENT					-179.665	-179.665	-179.665		
			85	01		Plati efectuate in anii precedenti si recuperate in anul curent					-179.665	-179.665	-179.665		
			85	01	01	Plati efectuate in anii precedenti si recuperate in anul curent (SF)					-179.665	-179.665	-179.665		
7000	02					Partea IV-a SERVICII SI DEZVOLTARE PUBLICA, LOCUINTE, MEDIU SI APE			298.893.810	274.797.350	219.862.996	219.862.996	179.551.144	40.311.852	149.927.003
7002						LOCUINTE, SERVICII SI DEZVOLTARE PUBLICA			98.702.880	89.896.750	45.479.331	45.479.331	37.504.430	7.974.901	15.243.442
			01			CHELTUIELI CURENTE			49.749.070	46.659.090	30.622.525	30.622.525	23.029.769	7.592.756	14.469.442
			10			TITLUL I CHELTUIELI DE PERSONAL			1.775.000	1.553.130	1.112.870	1.112.870	802.717	310.153	1.129.153
			10	01		Cheltuieli salariale in bani			1.725.000	1.509.380	1.081.620	1.081.620	794.733	286.887	1.104.313
			10	01	01	Salarii de baza			1.440.000	1.260.000	900.000	900.000	706.005	193.995	985.137
			10	01	05	Sporuri pentru conditii de munca			155.000	135.630	96.870	96.870	55.207	41.663	76.653
			10	01	17	Indemnizatii de hrana			110.000	96.250	68.750	68.750	30.307	38.443	41.274
			10	01	30	Alte drepturi salariale in bani			20.000	17.500	16.000	16.000	3.214	12.786	1.249
			10	03		Contributii			50.000	43.750	31.250	31.250	7.984	23.266	24.840
			10	03	07	Contributia asiguratorie pentru munca			50.000	43.750	31.250	31.250	7.984	23.266	24.840
			20			TITLUL II BUNURI SI SERVICII			47.949.070	45.085.960	29.494.655	29.494.655	22.226.063	7.268.592	13.329.457
			20	01		Bunuri si servicii			41.917.070	39.515.460	25.278.806	25.278.806	20.214.967	5.063.839	11.542.839
			20	01	02	Materiale pentru curatenie			530.000	526.250	42.738	42.738	42.738		
			20	01	03	Incalzit, iluminat si forta motrica			10.100.000	9.037.500	7.624.740	7.624.740	6.307.514	1.317.226	3.809.862





Capi- tol	Sub- capi- tol	Pa- ra- graf	Gru- pa / Titlu	Ar- ti- col	Ali- ne- at	Denumire indicator	Credite de angajament		Credite bugetare		Angajamente bugetare	Angajamente legale	Plati efectuate	Angajamente legale de platit	Cheltuieli efective
							aprobate la finele perioadei de raportare	trimestriale cumulate	aprobate la finele perioadei de raportare	trimestriale cumulate					
A						B	1	2	3	4	5	6	7	8=6-7	9
	20	01	04			Apa, canal si salubritate			16.000.990	15.975.000	8.491.773	8.491.773	6.679.756	1.812.017	3.026.987
	20	01	05			Carburanti si lubrifianti			61.080	61.080					
	20	01	06			Piese de schimb			125.000	115.630	27.114	27.114	20.813	6.301	20.813
	20	01	08			Posta, telecomunicatii, radio, tv, internet			100.000	87.500	57.806	57.806	50.745	7.061	43.062
	20	01	09			Materiale si prestari de servicii cu caracter functional			2.400.000	2.362.500	1.003.874	1.003.874	562.236	441.638	483.125
	20	01	30			Alte bunuri si servicii pentru intretinere si functionare			12.600.000	11.350.000	8.030.761	8.030.761	6.551.165	1.479.596	4.158.990
	20	02				Reparatii curente			5.500.000	5.062.500	4.161.661	4.161.661	1.976.251	2.185.410	1.763.579
	20	05				Bunuri de natura obiectelor de inventar			50.000	43.750	19.831	19.831	19.831		
	20	05	30			Alte obiecte de inventar			50.000	43.750	19.831	19.831	19.831		
	20	14				Protectia muncii			32.000	28.000	12.737	12.737	1.845	10.892	1.845
	20	25				Cheltuieli judiciare si extrajudiciare derivate din actiuni in reprezentarea intereselor statului, potrivit dispozitiilor legale			40.000	40.000	16.620	16.620	12.336	4.284	20.361
	20	30				Alte cheltuieli			410.000	396.250	5.000	5.000	833	4.167	833
	20	30	03			Prime de asigurare non-viata			10.000	8.750					
	20	30	30			Alte cheltuieli cu bunuri si servicii			400.000	387.500	5.000	5.000	833	4.167	833
	59					TITLUL XI ALTE CHELTUIELI			25.000	20.000	15.000	15.000	989	14.011	10.832
	59	40				Sume aferente persoanelor cu handicap neincadrate			25.000	20.000	15.000	15.000	989	14.011	10.832
	70					CHELTUIELI DE CAPITAL			48.953.810	43.237.660	15.230.519	15.230.519	14.848.374	382.145	774.000
	71					TITLUL XV ACTIVE NEFINANCIARE			48.953.810	43.237.660	15.230.519	15.230.519	14.848.374	382.145	774.000
	71	01				Active fixe			48.953.810	43.237.660	15.230.519	15.230.519	14.848.374	382.145	774.000





Capi- tol	Sub- capi- tol	Pa- ra- graf	Gru- pa / Titlu	Ar- ti- col	Ali- ne- at	Denumire indicator	Credite de angajament		Credite bugetare		Angajamente bugetare	Angajamente legale	Plati efectuate	Angajamente legale de platit	Cheltuieli efective
							aprobat la finele perioadei de raportare	trimestriale cumulate	aprobat la finele perioadei de raportare	trimestriale cumulate					
A						B	1	2	3	4	5	6	7	8=6-7	9
			71	01	01	Constructii			35.821.620	31.837.590	9.295.505	9.295.505	9.207.639	87.866	756.961
			71	01	02	Masini, echipamente si mijloace de transport									3.149
			71	01	03	Mobilier, aparatura birotica si alte active corporale									6.559
			71	01	30	Alte active fixe (inclusiv reparatii capitale)			13.132.190	11.400.070	5.935.014	5.935.014	5.640.735	294.279	7.331
			84			PLATI EFECTUATE IN ANII PRECEDENTI SI RECUPERATE IN ANUL CURENT					-373.713	-373.713	-373.713		
			85			Titlul XXI PLATI EFECTUATE IN ANII PRECEDENTI SI RECUPERATE IN ANUL CURENT					-373.713	-373.713	-373.713		
			85	01		Plati efectuate in anii precedenti si recuperate in anul curent					-373.713	-373.713	-373.713		
			85	01	01	Plati efectuate in anii precedenti si recuperate in anul curent (SF)					-373.713	-373.713	-373.713		
7402						PROTECTIA MEDIULUI			200.190.930	184.900.600	174.383.665	174.383.665	142.046.714	32.336.951	134.683.561
			01			CHELTUIELI CURENTE			183.150.000	167.871.670	158.283.665	158.283.665	134.332.222	23.951.443	134.683.561
			20			TITLUL II BUNURI SI SERVICII			183.150.000	167.871.670	158.283.665	158.283.665	134.332.222	23.951.443	134.683.561
			20	01		Bunuri si servicii			175.465.830	161.087.500	155.248.324	155.248.324	132.189.553	23.058.771	132.675.058
			20	01	30	Alte bunuri si servicii pentru intretinere si functionare			175.465.830	161.087.500	155.248.324	155.248.324	132.189.553	23.058.771	132.675.058
			20	02		Reparatii curente			134.170	134.170	134.170	134.170	134.166	4	
			20	30		Alte cheltuieli			7.550.000	6.650.000	2.901.171	2.901.171	2.008.503	892.668	2.008.503
			20	30	30	Alte cheltuieli cu bunuri si servicii			7.550.000	6.650.000	2.901.171	2.901.171	2.008.503	892.668	2.008.503
			70			CHELTUIELI DE CAPITAL			17.040.930	17.028.930	16.100.000	16.100.000	7.714.492	8.385.508	







Capi- tol	Sub- capi- tol	Pa- ra- graf	Gru- pa / Titlu	Ar- ti- col	Ali- ne- at	Denumire indicator	Credite de angajament		Credite bugetare		Angajamente bugetare	Angajamente legale	Plati efectuate	Angajamente legale de platit	Cheltuieli efective
							aprobate la finele perioadei de raportare	trimestriale cumulate	aprobate la finele perioadei de raportare	trimestriale cumulate					
A						B	1	2	3	4	5	6	7	8=6-7	9
						neincadrate			90.000	90.000	90.000	90.000	42.255	47.745	49.166
	70					CHELTUIELI DE CAPITAL			205.648.320	203.444.890	77.954.860	77.954.860	58.060.230	19.894.630	259.858
	71					TITLUL XV ACTIVE NEFINANCIARE			205.648.320	203.444.890	77.954.860	77.954.860	58.060.230	19.894.630	259.858
	71	01				Active fixe			205.648.320	203.444.890	77.954.860	77.954.860	58.060.230	19.894.630	259.858
	71	01	01			Constructii			153.057.180	151.783.240	53.992.104	53.992.104	40.149.303	13.842.801	
	71	01	02			Masini, echipamente si mijloace de transport			113.200	113.200	54.217	54.217	54.217		142.979
	71	01	03			Mobilier, aparatura birotica si alte active corporale			268.400	268.400					40.490
	71	01	30			Alte active fixe (inclusiv reparatii capitale)			52.209.540	51.280.050	23.908.539	23.908.539	17.856.710	6.051.829	76.389
	79					OPERATIUNI FINANCIARE			74.400.000	63.700.000	74.400.000	74.400.000	58.128.723	16.271.277	
	81					TITLUL XIX RAMBURSARI DE CREDITE			74.400.000	63.700.000	74.400.000	74.400.000	58.128.723	16.271.277	
	81	01				Rambursari de credite externe			11.300.000	11.300.000	11.300.000	11.300.000	8.423.325	2.876.675	
	81	01	05			Rambursari de credite aferente datoriei publice externe locale			11.300.000	11.300.000	11.300.000	11.300.000	8.423.325	2.876.675	
	81	02				Rambursari de credite interne			63.100.000	52.400.000	63.100.000	63.100.000	49.705.398	13.394.602	
	81	02	05			Rambursari de credite aferente datoriei publice interne locale			63.100.000	52.400.000	63.100.000	63.100.000	49.705.398	13.394.602	





MUNICIPIUL BUCURESTI

CONTUL DE EXECUTIE AL IMPRUMUTURILOR INTERNE  
SECTIUNEA DE DEZVOLTARE  
30.9.2022

Pag. 1 - lei-

Capi- tol	Sub- capi- tol	Pa- ra- graf	Gru- pa / Titlu	Ar- ti- col	Ali- ne- at	Denumire indicator	Credite de angajament		Credite bugetare		Angajamente bugetare	Angajamente legale	Plati efectuate	Angajamente legale de platit	Cheltuieli efective
							aprobate la finele perioadei de raportare	trimestriale cumulate	aprobate la finele perioadei de raportare	trimestriale cumulate					
A						B	1	2	3	4	5	6	7	8=6-7	9
5007						CREDITE INTERNE			416.851.320	366.848.819	159.947.908	159.947.908	144.783.257	15.164.651	319.889
			01			CHELTUIELI CURENTE			216.851.300	216.848.800	53.866.519	53.866.519	53.804.877	61.642	148.517
			58			TITLUL X PROIECTE CU FINANTARE DIN FONDURI EXTERNE NERAMBURSABILE CADRULUI FINANCIAR 2014-2020			216.851.300	216.848.800	53.866.519	53.866.519	53.804.877	61.642	148.517
			70			CHELTUIELI DE CAPITAL			200.000.020	150.000.019	106.081.389	106.081.389	90.978.380	15.103.009	171.372
			71			TITLUL XV ACTIVE NEFINANCIARE			200.000.020	150.000.019	106.081.389	106.081.389	90.978.380	15.103.009	171.372
5107						AUTORITATI PUBLICE SI ACTIUNI EXTERNE			1.425.940	1.425.939	1.425.939	1,425.939	1,425.939		
			70			CHELTUIELI DE CAPITAL			1.425.940	1,425.939	1,425.939	1,425.939	1,425.939		
			71			TITLUL XV ACTIVE NEFINANCIARE			1,425.940	1,425.939	1,425.939	1,425.939	1,425.939		
			71	01		Active fixe			1,425.940	1,425.939	1,425.939	1,425.939	1,425.939		
			71	01	01	Constructii			1,425.940	1,425.939	1,425.939	1,425.939	1,425.939		
6507						INVATAMANT			84.935.810	84.935.810	71.557.661	71.557.661	66.224.856	5.332.805	148.517
			01			CHELTUIELI CURENTE			62.915.820	62.915.820	53.866.519	53.866.519	53.804.877	61.642	148.517
			58			TITLUL X PROIECTE CU FINANTARE DIN FONDURI EXTERNE NERAMBURSABILE CADRULUI FINANCIAR 2014-2020			62.915.820	62.915.820	53.866.519	53.866.519	53.804.877	61.642	148.517
			58	01		Programe din Fondul European de Dezvoltare Regionala (FEDR)			62.915.820	62.915.820	53.866.519	53.866.519	53.804.877	61.642	148.517
			58	01	01	Finantarea nationala			11.288.180	11.288.180	9.610.381	9.610.381	9.604.228	6.153	148.517
			58	01	02	Finantarea externa nerambursabila			45.772.640	45.772.640	38.441.526	38.441.526	38.416.912	24.614	
			58	01	03	Cheltuieli neeligibile			5.855.000	5.855.000	5.814.612	5.814.612	5.783.737	30.875	
			70			CHELTUIELI DE CAPITAL			22.019.990	22.019.990	17.691.142	17.691.142	12.419.979	5.271.163	
			71			TITLUL XV ACTIVE NEFINANCIARE			22.019.990	22.019.990	17.691.142	17.691.142	12.419.979	5.271.163	
			71	01		Active fixe			22.019.990	22.019.990	17.691.142	17.691.142	12.419.979	5.271.163	
			71	01	01	Constructii			22.019.990	22.019.990	17.691.142	17.691.142	12.419.979	5.271.163	



Capi- tol	Sub- capi- tol	Pa- ra- graf	Gru- pa / Titlu	Ar- ti- col	Ali- ne- at	Denumire indicator	Credite de angajament		Credite bugetare		Angajamente bugetare	Angajamente legale	Plati efectuate	Angajamente legale de platit	Cheltuieli efective
							aprobate la finele perioadei de raportare	trimestriale cumulate	aprobate la finele perioadei de raportare	trimestriale cumulate					
A						B	1	2	3	4	5	6	7	8=6-7	9
6707						CULTURA, RECREERE SI RELIGIE			4.459.100	4.459.100	3.459.090	3.459.090	3.459.089		
	01					CHELTUIELI CURENTE			1.000.000	1.000.000					
	58					TITLUL X PROIECTE CU FINANTARE DIN FONDURI EXTERNE NERAMBURSABILE CADRULUI FINANCIAR 2014-2020			1.000.000	1.000.000					
	58	01				Programe din Fondul European de Dezvoltare Regionala (FEDR)			1.000.000	1.000.000					
	58	01	01			Finantarea nationala			200.000	200.000					
	58	01	02			Finantarea externa nerambursabila			800.000	800.000					
	70					CHELTUIELI DE CAPITAL			3.459.100	3.459.100	3.459.090	3.459.090	3.459.089		
	71					TITLUL XV ACTIVE NEFINANCIARE			3.459.100	3.459.100	3.459.090	3.459.090	3.459.089		
	71	01				Active fixe			3.459.100	3.459.100	3.459.090	3.459.090	3.459.089		
	71	01	01			Constructii			3.459.100	3.459.100	3.459.090	3.459.090	3.459.089		
7007						LOCUINTE, SERVICII SI DEZVOLTARE PUBLICA			70.892.830	70.892.830	29.794.948	29.794.948	26.179.676	3.615.272	171.372
	01					CHELTUIELI CURENTE			8.033.410	8.033.410					
	58					TITLUL X PROIECTE CU FINANTARE DIN FONDURI EXTERNE NERAMBURSABILE CADRULUI FINANCIAR 2014-2020			8.033.410	8.033.410					
	58	01				Programe din Fondul European de Dezvoltare Regionala (FEDR)			8.033.410	8.033.410					
	58	01	01			Finantarea nationala			1.606.680	1.606.680					
	58	01	02			Finantarea externa nerambursabila			6.426.730	6.426.730					
	70					CHELTUIELI DE CAPITAL			62.859.420	62.859.420	29.794.948	29.794.948	26.179.676	3.615.272	171.372
	71					TITLUL XV ACTIVE NEFINANCIARE			62.859.420	62.859.420	29.794.948	29.794.948	26.179.676	3.615.272	171.372
	71	01				Active fixe			62.859.420	62.859.420	29.794.948	29.794.948	26.179.676	3.615.272	171.372
	71	01	01			Constructii			59.859.420	59.859.420	29.794.948	29.794.948	26.179.676	3.615.272	138.736









Capi- tol	Sub- capi- tol	Pa- ra- graf	Gru- pa / Titlu	Ar- ti- col	Ali- ne- at	Denumire indicator	Credite de angajament		Credite bugetare		Angajamente bugetare	Angajamente legale	Plati efectuate	Angajamente legale de platit	Cheltuieli efective
							aprobate la finele perioadei de raportare	trimestriale cumulate	aprobate la finele perioadei de raportare	trimestriale cumulate					
A						B	1	2	3	4	5	6	7	8=6-7	9
						(inclusiv reparatii capitale)									

Conducatorul institutiei





MUNICIPIUL BUCURESTI

CONTUL DE EXECUTIE AL IMPRUMUTURILOR INTERNE  
30.09.2022

Pag. 1 - lei-

Capi- tol	Sub- capi- tol	Pa- ra- graf	Gru- pa / Titlu	Ar- ti- col	Ali- ne- at	Denumire indicator	Credite de angajament		Credite bugetare		Angajamente bugetare	Angajamente legale	Plati efectuate	Angajamente legale de platit	Cheltuieli efective
							aprobate la finele perioadei de raportare	trimestriale cumulate	aprobate la finele perioadei de raportare	trimestriale cumulate					
A						B	1	2	3	4	5	6	7	8=6-7	9
5007						CREDITE INTERNE			416.851.320	366.848.819	159.947.908	159.947.908	144.783.257	15.164.651	319.889
5107						AUTORITATI PUBLICE SI ACTIUNI EXTERNE			1.425.940	1.425.939	1.425.939	1.425.939	1.425.939		
	01					Autoritati executive si legislative			1.425.940	1.425.939	1.425.939	1.425.939	1.425.939		
		03				Autoritati executive			1.425.940	1.425.939	1.425.939	1.425.939	1.425.939		
6507						INVATAMANT			84.935.810	84.935.810	71.557.661	71.557.661	66.224.856	5.332.805	148.517
	03					Invatamant prescolar si primar			6.521.260	6.521.260					
		01				Invatamant prescolar			6.521.260	6.521.260					
	04					Invatamant secundar			78.414.550	78.414.550	71.557.661	71.557.661	66.224.856	5.332.805	148.517
	01					Invatamant secundar inferior			65.476.270	65.476.270	58.619.694	58.619.694	53.286.889	5.332.805	148.517
	02					Invatamant secundar superior			12.938.280	12.938.280	12.937.967	12.937.967	12.937.967		
6707						CULTURA, RECREERE SI RELIGIE			4.459.100	4.459.100	3.459.090	3.459.090	3.459.089	1	
	05					Servicii recreative si sportive			4.459.100	4.459.100	3.459.090	3.459.090	3.459.089	1	
	03					Intretinere gradini publice, parcuri									
	03					zone verzi, baze sportive si de agrement			4.459.100	4.459.100	3.459.090	3.459.090	3.459.089	1	
7007						LOCUINTE, SERVICII SI DEZVOLTARE PUBLICA			70.892.830	70.892.830	29.794.948	29.794.948	26.179.676	3.615.272	171.372
	03					Locuinte			70.892.830	70.892.830	29.794.948	29.794.948	26.179.676	3.615.272	138.736
	01					Dezvoltarea sistemului de locuinte			70.892.830	70.892.830	29.794.948	29.794.948	26.179.676	3.615.272	138.736
	50					Alte servicii in domeniile locuintelor, serviciilor si dezvoltarii comunale									32.636
7407						PROTECTIA MEDIULUI			2.500						
	06					Canalizarea si tratarea apelor reziduale			2.500						
8407						TRANSPORTURI			255.135.140	205.135.140	53.710.270	53.710.270	47.493.697	6.216.573	
	03					Transport rutier			205.135.140	205.135.140	53.710.270	53.710.270	47.493.697	6.216.573	
	03					Strazi			205.135.140	205.135.140	53.710.270	53.710.270	47.493.697	6.216.573	
	50					Alte cheltuieli in domeniul transporturilor			50.000.000						







Capi- tol	Sub- capi- tol	Pa- ra- graf	Gru- pa / Titlu	Ar- ti- col	Ali- ne- at	Denumire indicator	Credite de angajament		Credite bugetare		Angajamente bugetare	Angajamente legale	Plati efectuate	Angajamente legale de platit	Cheltuieli efective
							aprobat la finele perioadei de raportare	trimestriale cumulate	aprobat la finele perioadei de raportare	trimestriale cumulate					
A						B	1	2	3	4	5	6	7	8=6-7	9
						FONDURI EXTERNE NERAMBURSABILE									
						CADRULUI FINANCIAR 2014-2020			62.915.820	62.915.820	53.866.519	53.866.519	53.804.877	61.642	148.517
						Programe din Fondul European de Dezvoltare									
						Regionala (FEDR)			62.915.820	62.915.820	53.866.519	53.866.519	53.804.877	61.642	148.517
						58 01 01 Finantarea nationala			11.288.180	11.288.180	9.610.381	9.610.381	9.604.228	6.153	148.517
						58 01 02 Finantarea externa nerambursabila			45.772.640	45.772.640	38.441.526	38.441.526	38.416.912	24.614	
						58 01 03 Cheltuieli neeligibile			5.855.000	5.855.000	5.814.612	5.814.612	5.783.737	30.875	
						70 CHELTUIELI DE CAPITAL			22.019.990	22.019.990	17.691.142	17.691.142	12.419.979	5.271.163	
						71 TITLUL XV ACTIVE NEFINANCIARE			22.019.990	22.019.990	17.691.142	17.691.142	12.419.979	5.271.163	
						71 01 Active fixe			22.019.990	22.019.990	17.691.142	17.691.142	12.419.979	5.271.163	
						71 01 01 Constructii			22.019.990	22.019.990	17.691.142	17.691.142	12.419.979	5.271.163	
						CULTURA, RECREERE SI RELIGIE			4.459.100	4.459.100	3.459.090	3.459.090	3.459.089		
						01 CHELTUIELI CURENTE			1.000.000	1.000.000					
						58 TITLUL X PROIECTE CU FINANTARE DIN									
						FONDURI EXTERNE NERAMBURSABILE									
						CADRULUI FINANCIAR 2014-2020			1.000.000	1.000.000					
						58 01 Programe din Fondul European de Dezvoltare									
						Regionala (FEDR)			1.000.000	1.000.000					
						58 01 01 Finantarea nationala			200.000	200.000					
						58 01 02 Finantarea externa nerambursabila			800.000	800.000					
						70 CHELTUIELI DE CAPITAL			3.459.100	3.459.100	3.459.090	3.459.090	3.459.089		
						71 TITLUL XV ACTIVE NEFINANCIARE			3.459.100	3.459.100	3.459.090	3.459.090	3.459.089		
						71 01 Active fixe			3.459.100	3.459.100	3.459.090	3.459.090	3.459.089		
						71 01 01 Constructii			3.459.100	3.459.100	3.459.090	3.459.090	3.459.089		
						7007 LOCUINTE, SERVICII SI DEZVOLTARE PUBLICA			70.892.830	70.892.830	29.794.948	29.794.948	26.179.676	3.615.272	171.372
						01 CHELTUIELI CURENTE			8.033.410	8.033.410					





Capi- tol	Sub- capi- tol	Pa- ra- graf	Gru- pa / Titlu	Ar- ti- col	Ali- ne- at	Denumire indicator	Credite de angajament		Credite bugetare		Angajamente bugetare	Angajamente legale	Plati efectuate	Angajamente legale de platit	Cheltuieli efective
							aprobate la finele perioadei de raportare	trimestriale cumulate	aprobate la finele perioadei de raportare	trimestriale cumulate					
A						B	1	2	3	4	5	6	7	8=6-7	9
						FONDURI EXTERNE NERAMBURSABILE									
						CADRULUI FINANCIAR 2014-2020			144.899.570	144.899.570					
						58 01 Programe din Fondul European de Dezvoltare Regionala (FEDR)			144.899.570	144.899.570					
						58 01 01 Finantarea nationala			29.078.910	29.078.910					
						58 01 02 Finantarea externa nerambursabila			115.820.660	115.820.660					
						70 CHELTUIELI DE CAPITAL			110.235.570	60.235.570	53.710.270	53.710.270	47.493.697	6.216.573	
						71 TITLUL XV ACTIVE NEFINANCIARE			110.235.570	60.235.570	53.710.270	53.710.270	47.493.697	6.216.573	
						71 01 Active fixe			110.235.570	60.235.570	53.710.270	53.710.270	47.493.697	6.216.573	
						71 01 01 Constructii			89.234.650	60.235.570	53.710.270	53.710.270	47.493.697	6.216.573	
						71 01 30 Alte active fixe (inclusiv reparatii capitale)			21.000.920						

Con





MUNICIPIUL BUCURESTI

CONTUL DE EXECUTIE AL IMPRUMUTURILOR EXTERNE  
SECTIUNEA DE DEZVOLTARE  
30.9.2022

Capi- tol	Sub- capi- tol	Pa- ra- graf	Gru- pa / Titlu	Ar- ti- col	Ali- ne- at	Denumire indicator	Credite de angajament		Credite bugetare		Angajamente bugetare	Angajamente legale	Plati efectuate	Angajamente legale de platit	Cheltuieli efective
							aprobate la finele perioadei de raportare	trimestriale cumulate	aprobate la finele perioadei de raportare	trimestriale cumulate					
A						B	1	2	3	4	5	6	7	8=6-7	9
5006						CREDITE EXTERNE			165.835.000	60.388.443	73.891.583	73.891.583	60.388.443	13.503.140	
6506						INVATAMANT			15.000.000	2.636.741	4.900.000	4.900.000	2.636.741	2.263.259	
		70				CHELTUIELI DE CAPITAL			15.000.000	2.636.741	4.900.000	4.900.000	2.636.741	2.263.259	
		71				TITLUL XV ACTIVE NEFINANCIARE			15.000.000	2.636.741	4.900.000	4.900.000	2.636.741	2.263.259	
		71	01			Active fixe			15.000.000	2.636.741	4.900.000	4.900.000	2.636.741	2.263.259	
		71	01	01		Constructii			15.000.000	2.636.741	4.900.000	4.900.000	2.636.741	2.263.259	
6706						CULTURA, RECREERE SI RELIGIE			5.000.000	2.645.684	2.645.684	2.645.684	2.645.684		
		70				CHELTUIELI DE CAPITAL			5.000.000	2.645.684	2.645.684	2.645.684	2.645.684		
		71				TITLUL XV ACTIVE NEFINANCIARE			5.000.000	2.645.684	2.645.684	2.645.684	2.645.684		
		71	01			Active fixe			5.000.000	2.645.684	2.645.684	2.645.684	2.645.684		
		71	01	01		Constructii			5.000.000	2.645.684	2.645.684	2.645.684	2.645.684		
7006						LOCUINTE, SERVICII SI DEZVOLTARE PUBLICA			23.970.000	5.435.238	16.671.119	16.671.119	5.435.238	11.235.881	
		70				CHELTUIELI DE CAPITAL			23.970.000	5.435.238	16.671.119	16.671.119	5.435.238	11.235.881	
		71				TITLUL XV ACTIVE NEFINANCIARE			23.970.000	5.435.238	16.671.119	16.671.119	5.435.238	11.235.881	
		71	01			Active fixe			23.970.000	5.435.238	16.671.119	16.671.119	5.435.238	11.235.881	
		71	01	01		Constructii			23.970.000	5.435.238	16.671.119	16.671.119	5.435.238	11.235.881	
8406						TRANSPORTURI			121.865.000	49.670.780	49.674.780	49.674.780	49.670.780	4.000	
		70				CHELTUIELI DE CAPITAL			121.865.000	49.670.780	49.674.780	49.674.780	49.670.780	4.000	
		71				TITLUL XV ACTIVE NEFINANCIARE			121.865.000	49.670.780	49.674.780	49.674.780	49.670.780	4.000	
		71	01			Active fixe			121.865.000	49.670.780	49.674.780	49.674.780	49.670.780	4.000	
		71	01	01		Constructii			70.265.000	49.670.780	49.674.780	49.674.780	49.670.780	4.000	
		71	01	03		Mobilier, aparatura birotica si alte active corporale			4.436.850						
		71	01	30		Alte active fixe (inclusiv reparatii capitale)			47.163.150						



CONSUCATORUL UNITA

BLUJ



MUNICIPIUL BUCURESTI

CONTUL DE EXECUTIE AL IMPRUMUTURILOR EXTERNE  
30.09.2022

Pag. 1 - ICI-

Capi- tol	Sub- capi- tol	Pa- ra- graf	Gru- pa / Titlu	Ar- ti- col	Ali- ne- at	Denumire indicator	Credite de angajament		Credite bugetare		Angajamente bugetare	Angajamente legale	Plati efectuate	Angajamente legale de platit	Cheltuieli efective
							aprobat la finele perioadei de raportare	trimestriale cumulate	aprobat la finele perioadei de raportare	trimestriale cumulate					
A						B	1	2	3	4	5	6	7	8=6-7	9
5006						CREDITE EXTERNE			165.835.000	60.388.443	73.891.583	73.891.583	60.388.443	13.503.140	
6506						INVATAMANT			15.000.000	2.636.741	4.900.000	4.900.000	2.636.741	2.263.259	
	04					Invatamant secundar			15.000.000	2.636.741	4.900.000	4.900.000	2.636.741	2.263.259	
		01				Invatamant secundar inferior			15.000.000	2.636.741	4.900.000	4.900.000	2.636.741	2.263.259	
6706						CULTURA, RECREERE SI RELIGIE			5.000.000	2.645.684	2.645.684	2.645.684	2.645.684		
	05					Servicii recreative si sportive			5.000.000	2.645.684	2.645.684	2.645.684	2.645.684		
		03				Intretinere gradini publice, parcuri zone verzi, baze sportive si de agrement			5.000.000	2.645.684	2.645.684	2.645.684	2.645.684		
7006						LOCUINTE, SERVICII SI DEZVOLTARE PUBLICA			23.970.000	5.435.238	16.671.119	16.671.119	5.435.238	11.235.881	
	03					Locuinte			23.970.000	5.435.238	16.671.119	16.671.119	5.435.238	11.235.881	
		01				Dezvoltarea sistemului de locuinte			23.970.000	5.435.238	16.671.119	16.671.119	5.435.238	11.235.881	
8406						TRANSPORTURI			121.865.000	49.670.780	49.674.780	49.674.780	49.670.780	4.000	
	03					Transport rutier			71.865.000	49.670.780	49.674.780	49.674.780	49.670.780	4.000	
		03				Strazi			71.865.000	49.670.780	49.674.780	49.674.780	49.670.780	4.000	
	50					Alte cheltuieli in domeniul transportur			50.000.000						





MUNICIPIUL BUCURESTI

DETALIEREA CHELTUIELILOR  
- imprumuturi externe -  
30.09.2022

Pag. 2 - lei-

Capi- tol	Sub- capi- tol	Pa- ra- graf	Gru- pa / Titlu	Ar- ti- col	Ali- ne- at	Denumire indicator	Credite de angajament		Credite bugetare		Angajamente bugetare	Angajamente legale	Plati efectuate	Angajamente legale de platit	Cheltuieli efective
							aprobate la finele perioadei de raportare	trimestriale cumulate	aprobate la finele perioadei de raportare	trimestriale cumulate					
A						B	1	2	3	4	5	6	7	8=6-7	9
5006						CREDITE EXTERNE			165.835.000	60.388.443	73.891.583	73.891.583	60.388.443	13.503.140	
	70					CHELTUIELI DE CAPITAL			165.835.000	60.388.443	73.891.583	73.891.583	60.388.443	13.503.140	
	71					TITLUL XV ACTIVE NEFINANCIARE			165.835.000	60.388.443	73.891.583	73.891.583	60.388.443	13.503.140	
	71	01				Active fixe			165.835.000	60.388.443	73.891.583	73.891.583	60.388.443	13.503.140	
	71	01	01			Constructii			114.235.000	60.388.443	73.891.583	73.891.583	60.388.443	13.503.140	
	71	01	03			Mobilier, aparatura birotica si alte active corporale			4.436.850						
	71	01	30			Alte active fixe (inclusiv reparatii capitale)			47.163.150						
6506						INVATAMANT			15.000.000	2.636.741	4.900.000	4.900.000	2.636.741	2.263.259	
	70					CHELTUIELI DE CAPITAL			15.000.000	2.636.741	4.900.000	4.900.000	2.636.741	2.263.259	
	71					TITLUL XV ACTIVE NEFINANCIARE			15.000.000	2.636.741	4.900.000	4.900.000	2.636.741	2.263.259	
	71	01				Active fixe			15.000.000	2.636.741	4.900.000	4.900.000	2.636.741	2.263.259	
	71	01	01			Constructii			15.000.000	2.636.741	4.900.000	4.900.000	2.636.741	2.263.259	
6706						CULTURA, RECREERE SI RELIGIE			5.000.000	2.645.684	2.645.684	2.645.684	2.645.684	2.645.684	
	70					CHELTUIELI DE CAPITAL			5.000.000	2.645.684	2.645.684	2.645.684	2.645.684	2.645.684	
	71					TITLUL XV ACTIVE NEFINANCIARE			5.000.000	2.645.684	2.645.684	2.645.684	2.645.684	2.645.684	
	71	01				Active fixe			5.000.000	2.645.684	2.645.684	2.645.684	2.645.684	2.645.684	
	71	01	01			Constructii			5.000.000	2.645.684	2.645.684	2.645.684	2.645.684	2.645.684	
7006						LOCUINTE, SERVICII SI DEZVOLTARE PUBLICA			23.970.000	5.435.238	16.671.119	16.671.119	5.435.238	11.235.881	
	70					CHELTUIELI DE CAPITAL			23.970.000	5.435.238	16.671.119	16.671.119	5.435.238	11.235.881	
	71					TITLUL XV ACTIVE NEFINANCIARE			23.970.000	5.435.238	16.671.119	16.671.119	5.435.238	11.235.881	
	71	01				Active fixe			23.970.000	5.435.238	16.671.119	16.671.119	5.435.238	11.235.881	
	71	01	01			Constructii			23.970.000	5.435.238	16.671.119	16.671.119	5.435.238	11.235.881	
8406						TRANSPORTURI			121.865.000	49.670.780	49.674.780	49.674.780	49.670.780	4.000	
	70					CHELTUIELI DE CAPITAL			121.865.000	49.670.780	49.674.780	49.674.780	49.670.780	4.000	



Capi- tol	Sub- capi- tol	Pa- ra- graf	Gru- pa / Titlu	Ar- ti- col	Ali- ne- at	Denumire indicator	Credite de angajament		Credite bugetare		Angajamente bugetare	Angajamente legale	Plati efectuate	Angajamente legale de platit	Cheltuieli efective
							aprobat la finele perioadei de raportare	trimestriale cumulate	aprobat la finele perioadei de raportare	trimestriale cumulate					
A						B	1	2	3	4	5	6	7	8=6-7	9
			71			TITLUL XV ACTIVE NEFINANCIARE			121.865.000	49.670.780	49.674.780	49.674.780	49.670.780	4.000	
			71	01		Active fixe			121.865.000	49.670.780	49.674.780	49.674.780	49.670.780	4.000	
			71	01	01	Constructii			70.265.000	49.670.780	49.674.780	49.674.780	49.670.780	4.000	
			71	01	03	Mobilier, aparatura birotica si alte active corporale			4.436.850						
			71	01	30	Alte active fixe (inclusiv reparatii capitale)			47.163.150						

