



BILANT
30.6.2022

pag.: 1 - lei -

COD	DENUMIRE INDICATORI	SOLD LA INCEPUTUL PERIOADEI	SOLD LA SFARSITUL PERIOADEI
01003	1.Active fixe necorporale (ct.2030000+2050000+2060000+		
01003	2080100+2080200+2330000-2800300-2800500-		
01003	2800801-2800809-2900400-2900500-2900801-2900809-		
01003	2930100*)	2.991.156	9.810.805
01004	2.Instalatii tehnice, mijloace de transport, animale, plantatii, mobilier,		
01004	aparatura birotica si alte active corporale (ct.2130100+2130200+		
01004	2130300+2130400+2140000+2310000-2810301-		
01004	2810302-2810303-2810304-2810400-2910301-		
01004	2910302-2910303-2910304-2910400-2930200*)	35.782.874	40.211.848
01005	3.Terenuri si cladiri (ct.2110100+2110200+2120101+2120102+2120201+		
1005	2120301+2120401+2120501+2120601+2120901+2310000-2810100-		
01005	2810201-2810202-2810203-2810204-2810205-2810206-		
01005	2810207-2810208-2910100-2910201-2910202-2910203-		
01005	2910204-2910205-2910206-2910207-2910208-2930200)	4.803.499.625	4.813.951.806
01007	5.Active financiare necurente (investitii pe termen lung) peste un an		
01007	(ct.2600100+2600200+2600300+2650000+2670201+2670202+		
01007	2670203+2670204+2670205+2670208-2960101-2960102-		
01007	2960103-2960200), din care:	7.686.650	7.686.650
01008	Titluri de participare (ct.2600100+2600200+2600300-2960101		
01008	-2960102-2960103)	7.685.807	7.685.807
01009	6.Creante necurente - sume ce urmeaza a fi incasate dupa o perioada		
01009	mai mare de un an (ct.4110201+4110208+4130200+4280202+		
01009	4610201+4610209-4910200-4960200) din care:	1.922.777	1.832.832
01010	Creante comerciale necurente - sume ce urmeaza a fi incasate dupa		
01010	o perioada mai mare de un an (ct.4110201+4110208+4130200+		
01010	4610201-4910200-4960200)	1.084.505	1.698.215
01015	7.TOTAL ACTIVE NECURENTE (rd.03+04+05+06+07+09)	4.851.883.082	4.873.493.941
10109	1.Stocuri (ct.3010000+3020100+3020200+3020300+3020400+		
01019	3020500+3020600+3020700+3020800+3020900+3030100+3030200+		
01019	3040100+3040200+3050100+3050200+3070000+3090000+3310000+		
01019	3320000+3410000+3450000+3460000+3470000+3490000+3510100+		
01019	3510200+ 3540100+3540500+ 3540600+3560000+3570000+3580000+		
01019	3590000+3610000+3710000+3810000+/-3480000+/-3780000-		
01019	3910000-3920100-3920200-3920300-3930000-3940100-3940500-		
01019	3940600-3950100-3950200-3950300-3950400-3950600-3950700-		
01019	3950800-3960000-3970100-3970200-3970300-3980000-4420803)	83.213.224	84.170.296
01021	Creante din operatiuni comerciale, avansuri si alte decontari (ct.2320000+		
01021	2340000+4090101+4090102+4110101+4110108+4130100+4180000+		
01021	4250000+4280102+4610101+4610109+4730109**+4810101+4810102+		
01021	4810103+4810900+4830000+4840000+4890101+		
01021	4890301-4910100-4960100+5120800) din care:	307.383.648	21.405.425
01022	Creante comerciale si avansuri (ct.2320000+2340000+4090101+		
01022	4090102+4110101+4110108+4130100+4180000+4610101-		
01022	4910100- 4960100),din care:	17.621.843	7.363.800
010221	Avansuri acordate(ct.2320000+2340000+4090101+4090102)	10.312.343	8.758
01023	Creante bugetare (ct.4310100**+4310200**+4310300**+4310400**+		
01023	4310500**+4310600**+4310700**+4370100**+4370200**+4370300**		
01023	+4420400+4420802+4440000**+4460100**+4460200**+		
01023	4480200+4610102+4610104+4630000+ 4640000+4650100+4650200		




COD	DENUMIRE INDICATORI	SOLD LA INCEPUTUL PERIOADEI	SOLD LA SFARSITUL PERIOADEI
01023	+4660401+4660402+4660500+4660900+4810101**+4810102**+		
01023	4810103**+4810900**-4970000), din care:	221.995.797	254.814.563
01024	Creantele bugetului general consolidat (ct.4630000+4640000+4650100+		
01024	4650200+4660401+4660402+4660500+4660900-4970000)	221.677.994	252.454.783
01025	Creante din operatiuni cu fonduri externe nerambursabile si fonduri de		
01025	la buget (ct.4500100+4500300+4500501+4500502+4500503+4500504+		
01025	4500505+4500700+4510100+4510300+4510500+4530100+4540100+		
01025	4540301+4540302+4540501+4540502+4540503+4540504+4550100+		
01025	4550301+4550302+4550303+4560100+4560303+4560309+4570100+		
01025	4570201+4570202+4570203+4570205+4570206+4570209+4570301+		
01025	4570302+4570309+4580100+4580301+4580302+4610103+4730103**+		
01025	4740000+4760000), din care:	10.205.976	7.920.388
01027	Imprumuturi pe termen scurt acordate (ct.2670101+2670102+2670103+		
01027	2670104+2670105+2670108+2670601+2670602+2670603+2670604+		
01027	2670605+2670609+4680101+4680102+4680103+4680104+4680105+		
01027	4680106+4680107+4680108+4680109+4690103+4690105+4690106+		
01027	4690108+4690109)		2.132.104
01030	Total creante curente (rd.21+23+25+27)	539.585.421	286.272.480
01033	Conturi la trezorerie, casa in lei. (ct.5100000+5120101+5120501+5130101+		
01033	5130301+5130302+5140101+5140301+5140302+5150101+5150103+5150		
01033	301		
01033	+5150500+5150600+5160101+5160301+5160302+5170101+5170301+51		
01033	70302		
01033	+5200100+5210100+5210300+5230000+5250101+5250102+5250301+52		
01033	50302		
01033	+5250400+5260000+5270000+5280000+5290101+5290201+5290301+52		
01033	90400		
01033	+5290901+5310101+5410101+5500101+5520000+5550101+5550400+55		
01033	70101		
01033	+5580101+5580201+5590101+5600101+5600300+5600401+5610101+56		
01033	10300		
01033	+5620101+5620300+5620401+5710100+5710300+5710400+5740101+57		
01033	40102		
01033	+5740301+5740302+5740400+5750100+5750300+5750400-7700000)	9.273.698	44.992.290
010331	Dobanda de incasat,alte valori,avansuri de trezorerie (ct.5180701+5320100+		
010331	5320200+5320300+5320400+5320500+5320600+5320800+5420100)	530.160	564.212
01035	Conturi la institutii de credit, BNR, casa in valuta (ct.5110101+5110102+		
01035	5120102+5120402+5120502+5130102+5130202+5140102+5140202+		
01035	5150102+5150202+5150302+5160102+5160202+5170102+5170202+		
01035	5290102+5290202+5290302+5290902+5310402+5410102+5410202+		
01035	5500102+5550102+5550202+5570202+5580102+5580202+5580302+		
01035	5580303+5590102+5590202+5600102+5600103+5600402+5610102+		
01035	5610103+5620102+5620103+5620402)	65.531.482	59.305.914
01040	Total disponibilitati si alte valori (rd.33+33.1+35+35.1)	75.335.340	104.862.416
01042	6.Cheltuieli in avans (ct.4710000)	149.780	
01045	7.TOTAL ACTIVE CURENTE (rd.19+30+31+40+41+41.1+42)	698.283.765	475.305.192
01046	8.TOTAL ACTIVE (rd.15+45)	5.550.166.847	5.348.799.133
01052	1.Sume necurente - sume ce urmeaza a fi platite dupa o perioada		
01052	mai mare de un an (ct.2690200+4010200+4030200+4040200+		
01052	4050200+4280201+4620201+4620209+5090000), din care:	976.172	729.433



COD	DENUMIRE INDICATORI	SOLD LA INCEPUTUL PERIOADEI	SOLD LA SFARSITUL PERIOADEI
01053	Datorii comerciale (ct.4010200+4030200+4040200+4050200+		
01053	4620201)	717.968	458.236
01054	2.Imprumuturi pe termen lung (ct.1610200+1620200+1630200+		
01054	1640200+1650200+1660201+1660202+1660203+1660204+		
01054	1670201+1670202+1670203+1670208+1670209-1690200)	1.200.260.719	1.221.480.775
01055	3.Provizioane (ct.1510201+1510202+1510203+1510204+1510208)	6.518	6.518
01058	TOTAL DATORII NECURENTE (rd.52+54+55)	1.201.243.409	1.222.216.726
01060	1.Datorii comerciale, avansuri si alte decontari (ct.2690100+4010100+		
01060	4030100+4040100+4050100+4080000+4190000+4620101+4620109+		
01060	4730109+4810101+4810102+4810103+4810900+4830000+		
01060	4840000+4890201+5090000+5120800), din care:	457.834.410	387.129.872
01061	Datorii comerciale si avansuri (ct.4010100+4030100+4040100+		
01061	4050100+4080000+4190000+4620101), din care:	196.210.343	89.626.229
01062	2.Datorii catre bugete		
01062	(ct.4310100+4310200+4310300+4310400+4310500+		
01062	4310600+4310700+4370100+4370200+4370300+4400000+4410000+		
01062	4420300+4420801+4440000+4460100+4460200+4480100+4550501+		
01062	4550502+4550503+4620109+4670100+4670200+4670300+4670400+		
01062	4670500+4670900+4730109+4810900),din care:	63.697.346	57.656.761
010631	Contributii sociale (ct.4310100+4310200+4310300+4310400+4310500+		
010631	4310600+4310700+4370100+4370200+4370300)	9.856.244	3.441.829
01065	3.Datorii din operatiuni cu Fonduri externe nerambursabile si fonduri de		
01065	la buget,alte datorii catre alte organisme internationale (ct.4500200+		
01065	4500400+4500600+4510200+4510401+4510402+4510409+4510601+		
01065	4510602+4510603+4510605+4510606+4510609+4520100+4520200+		
01065	4530200+4540200+4540401+4540402+4540601+4540602+4540603+		
01065	4550200+4550401+4550402+4550403+4550404+4550409+4560400+		
01065	4580401+4580402+4580501+4580502+4590000+4620103+4730103+		
01065	4760000)	5.090.746	1.784.970
01070	4.Imprumuturi pe termen scurt-sume ce urmeaza a fi platite intr-o perioada		
01070	de pana la un an (ct.5180601+5180603+5180604+5180605+5180606+		
01070	5180608+5180609+5180800+5190101+5190102+5190103+5190104+		
01070	5190105+5190106+5190107+5190108+5190109+5190110+5190180+		
01070	5190190)		2.132.104
01071	5.Imprumuturi pe termen lung - sume ce urmeaza a fi platite in cursul		
01071	exercitiului curent (ct.1610100+1620100+1630100+1640100+1650100+		
01071	1660101+1660102+1660103+1660104+1670101+1670102+1670103+		
01071	1670108+1670109+1680100+1680200+1680300+1680400+1680500+		
01071	1680701+1680702+1680703+1680708+1680709-1690100)		3.980.526
01072	6.Salariile angajatilor (ct.4210000+4230000+4260000+4270100+4270300+		
01072	4280101)	8.445.031	8.339.292
01073	7.Alte drepturi cuvenite altor categorii de persoane (pensii, indemnizatii de		
01073	somaj, burse) (ct.4220100+4220200+4240000+4260000+4270200+		
01073	4270300+4290000+4380000), din care:	354.880	504.811
01074	8.Venituri in avans (ct.4720000)	8.290	
01075	9.Provizioane (ct.1510101+1510102+1510103+1510104+1510108)	45.142	53.374
01078	10.TOTAL DATORII CURENTE (rd.60+62+65+70+71+72+73+74+75)	535.475.845	461.581.710
01079	11.TOTAL DATORII (rd.58+78)	1.736.719.254	1.683.798.436
01080	12.ACTIVE NETE = TOTAL ACTIVE - TOTAL DATORII =		
01080	CAPITALURI		
01080	PROPRII (rd.80=rd.46-79=rd.90)	3.813.447.593	3.665.000.697



COD	DENUMIRE INDICATORI	SOLD LA INCEPUTUL PERIOADEI	SOLD LA SFARSITUL PERIOADEI
01084	1.Rezerve, fonduri (ct.1000000+1000101+1000201+1000202+1000301+		
01084	1000401+1000402+1010000+1020101+1020102+1020103+		
01084	1030000+ 1040101+1040102+1040103+1050100+1050200+1050300+		
01084	1050400+1050500+/-1060000+1060000+1320000+1330000)	3.099.277.845	3.100.715.921
01085	2.Rezultatul reportat (ct.1170000-sold creditor)	432.237.562	573.134.102
01087	4.Rezultatul patrimonial al exercitiului (ct.1210000-sold creditor)	281.932.186	
01088	5.Rezultatul patrimonial al exercitiului (ct1210000- sold debitor)		8.849.326
01090	6.TOTAL CAPITALURI PROPRII (rd.84+85-86+87-88)	3.813.447.593	3.665.000.697



II. Sinteza platilor restante si arieratelor
30.6.2022


Pag.: 1

Nr rd	Explicatie	Plati restante		Plati restante aferente programelor nationale		Plati restante aferente fondurilor externe nerambursabile postaderare*****)		Plati restante aferente fondurilor externe nerambursabile preaderare (sursa08/D)	
		total**)	din care arierate***)	total	din care arierate	total	din care arierate	total	din care arierate
	0	1	1.1	2	2.1	3	3.1	4	4.1
1	Sold la finele lunii precedente	17.503.577							
2	Sold la finele perioadei	14.412.320							

Conducatorul institutiei



Conducatorul institutiei



II. Sinteza platilor restante si arieratelor
-bugete locale-
30.6.2022

Pag.: 2

Nr rd	Explicatie	Plati restante		Plati restante aferente programelor nationale		Plati restante aferente fondurilor externe nerambursabile postaderare*****)		Plati restante aferente fondurilor externe nerambursabile preaderare(sursa08/D)	
		total**)	din care arierate***)	total	din care arierate	total	din care arierate	total	din care arierate
	0	1	1.1	2	2.1	3	3.1	4	4.1
1	Sold la finele lunii precedente	17.032.080							
2	Sold la finele perioadei	13.905.350							

Conc



II. Sinteza platilor restante si arieratelor
-instituti publice finantate partial venituri proprii-
30.6.2022

Nr rd	Explicatie	Plati restante		Plati restante aferente programelor nationale		Plati restante aferente fondurilor externe nerambursabile postaderare*****)		Plati restante aferente fondurilor externe nerambursabile preaderare (sursa08/D)	
		total**)	din care arierate***)	total	din care arierate	total	din care arierate	total	din care arierate
	0	1	1.1	2	2.1	3	3.1	4	4.1
1	Sold la finele lunii precedente	471.497							
2	Sold la finele perioadei	506.970							

Conducatorul institutiei



Conducato






I. PLATI RESTANTE
30.6.2022

pag. 1 - lei -


DENUMIRE INDICATORI	COD	Sold la inceputul anului	Sold la finele perioadei	
			TOTAL	Din care: aferent sumelor angajate cu prevederi bugetare
PLATI RESTANTE-TOTAL (rd.150+300) din care:	40001	29.596.561	14.412.320	14.412.320
-sub 30 de zile(rd.151+301)	40002	11.729.021	3.493.254	3.493.254
- peste 30 de zile (rd.152+302)	40003	17.867.540	10.919.066	10.919.066
PLATI RESTANTE - TOTAL SECTIUNEA DE FUNCTIONARE (rd.160+170+240+250+270+280+290) din care:	40150	20.054.221	8.504.256	8.504.256
- sub 30 de zile(rd.161+171+241+251+271+281+291)	40151	8.499.436	3.290.879	3.290.879
- peste 30 de zile (rd.162+172+242+252+272+282+292)	40152	11.554.785	5.213.377	5.213.377
Plati restante catre furnizori,creditori din operatii comerciale (ct.4010100,ct.4030100,ct.4620101,ct.4620109) (rd.161+162+163+165+166) din care:	40160	10.956.870	8.504.256	8.504.256
-sub 30 de zile	40161	3.596.336	3.290.879	3.290.879
- peste 30 de zile	40162	7.360.534	5.213.377	5.213.377
Plati restante fata de bugetul general consolidat (rd.171+172+173+174+175)(ct.4310100+4310200+4310300+4310400+4310500+4310600+4310700+4370100+4370200+4370300+4420300+4440000+4460100+4460200+4480100),din care:	40170	9.097.351		
-sub 30 de zile	40171	4.903.100		
- peste 30 de zile	40172	4.194.251		
PLATI RESTANTE-TOTAL SECTIUNEA DEZVOLTARE (rd.310+320+330), din care:	40300	9.542.340	5.908.064	5.908.064
- sub 30 de zile(rd.311+321+331)	40301	3.229.585	202.375	202.375
- peste 30 de zile (rd.312+322+332)	40302	6.312.755	5.705.689	5.705.689
Plati restante catre furnizori,creditori din operatii comerciale (ct.4040100,ct.4050100,ct.4620101,ct.4620103,ct.4620109) (rd.311+312+313+315+316) din care:	40310	9.542.340	5.908.064	5.908.064
- sub 30 de zile	40311	3.229.585	202.375	202.375
- peste 30 de zile	40312	6.312.755	5.705.689	5.705.689



Conducatorul in



Conducatorul
finan



I. PLATI RESTANTE
-bugete locale-
30.6.2022

pag. 2 - lei -

DENUMIRE INDICATORI	COD	Sold la inceputul anului	Sold la finele perioadei	
			TOTAL	Din care: aferent sumelor angajate cu prevederi bugetare
PLATI RESTANTE-TOTAL (rd.150+300) din care:	42001	29.596.561	13.905.350	13.905.350
-sub 30 de zile(rd.151+301)	42002	11.729.021	3.234.881	3.234.881
- peste 30 de zile (rd.152+302)	42003	17.867.540	10.670.469	10.670.469
PLATI RESTANTE - TOTAL SECTIUNEA DE FUNCTIONARE	42150			
(rd.160+170+240+250+270+280+290) din care:		20.054.221	8.103.896	8.103.896
- sub 30 de zile(rd.161+171+241+251+271+281+291)	42151	8.499.436	3.069.305	3.069.305
- peste 30 de zile (rd.162+172+242+252+272+282+292)	42152	11.554.785	5.034.591	5.034.591
Plati restante catre furnizori,creditori din operatii comerciale (ct.4010100,ct.4030100,ct.4620101,ct.4620109)	42160			
(rd.161+162+163+165+166) din care:		10.956.870	8.103.896	8.103.896
-sub 30 de zile	42161	3.596.336	3.069.305	3.069.305
- peste 30 de zile	42162	7.360.534	5.034.591	5.034.591
Plati restante fata de bugetul general consolidat (rd.171+172+173+174+175)(ct.4310100+4310200+4310300+4310400+4310500+4310600+4310700+4370100+4370200+4370300+4420300+4440000+4460100+4460200+4480100),din care:	42170			
-sub 30 de zile	42171	9.097.351		
- peste 30 de zile	42172	4.903.100		
PLATI RESTANTE-TOTAL SECTIUNEA DEZVOLTARE	42300			
(rd.310+320+330), din care:		9.542.340	5.801.454	5.801.454
- sub 30 de zile(rd.311+321+331)	42301	3.229.585	165.576	165.576
- peste 30 de zile (rd.312+322+332)	42302	6.312.755	5.635.878	5.635.878
Plati restante catre furnizori,creditori din operatii comerciale (ct.4040100,ct.4050100,ct.4620101,ct.4620103,ct.4620109)	42310			
(rd.311+312+313+315+316),din care:		9.542.340	5.801.454	5.801.454
- sub 30 de zile	42311	3.229.585	165.576	165.576
- peste 30 de zile	42312	6.312.755	5.635.878	5.635.878

Conducatorul i

Conduc

f



I. PLATI RESTANTE
-institutiile publice finantate partial din venituri proprii-
30.6.2022

pag. 3 - lei -

DENUMIRE INDICATORI	COD	Sold la inceputul anului	Sold la finele perioadei	
			TOTAL	Din care: aferent sumelor angajate cu prevederi bugetare
PLATI RESTANTE-TOTAL (rd.150+300) din care:	53001		506.970	506.970
-sub 30 de zile(rd.151+301)	53002		258.373	258.373
- peste 30 de zile (rd.152+302)	53003		248.597	248.597
PLATI RESTANTE - TOTAL SECTIUNEA DE FUNCTIONARE (rd.160+170+240+250+270+280+290) din care:	53150		400.360	400.360
- sub 30 de zile(rd.161+171+241+251+271+281+291)	53151		221.574	221.574
- peste 30 de zile (rd.162+172+242+252+272+282+292)	53152		178.786	178.786
Plati restante catre furnizori,creditori din operatii comerciale (ct.4010100,ct.4030100,ct.4620101,ct.4620109) (rd.161+162+163+165+166) din care:	53160		400.360	400.360
-sub 30 de zile	53161		221.574	221.574
- peste 30 de zile	53162		178.786	178.786
PLATI RESTANTE-TOTAL SECTIUNEA DEZVOLTARE (rd.310+320+330), din care:	53300		106.610	106.610
- sub 30 de zile(rd.311+321+331)	53301		36.799	36.799
- peste 30 de zile (rd.312+322+332)	53302		69.811	69.811
Plati restante catre furnizori,creditori din operatii comerciale (ct.4040100,ct.4050100,ct.4620101,ct.4620103,ct.4620109) (rd.311+312+313+315+316),din care:	53310		106.610	106.610
- sub 30 de zile	53311		36.799	36.799
- peste 30 de zile	53312		69.811	69.811

Conducator



Conducatorul c
financiar



Situatia platilor efectuate
din fonduri externe nerambursabile postaderare (titlul 56, titlul 58 si titlul 60) la data de
30.6.2022

Denumirea indicatorilor	Cod rand	Buget de stat (s 01-stat)	Buget local (s 02-local)	Bugetul asigurarilor sociale de stat (s 03-bass)	Bugetul asigurarilor pentru somaj (s 04-somaj)	Bugetul fondului national unic de asigurari sociale de sanatate (s05-sanatate)	Bugetul institutiilor publice si activitatilor finantate integral sau partial din venituri proprii (s10-local)	Bugetul fondurilor externe nerambursabile (s08-stat+asigurari+local)	Bugetul creditelor externe (s06-stat+local)	Bugetul creditelor interne (s07-stat+local)	Bugetul institutiilor publice si activitatilor finantate integral sau partial din venituri proprii (s20-stat+asigurari+autonome)
A		01	02	03	04	05	06	07	08	09	10
Total plati (titlul VIII cod56+titlul X cod58) (rd.2+rd.11)	56001		31.124.360							905.825	
Total plati (titlul X cod58) (rd.12 la rd.19)	56011		31.124.360							905.825	
Cheltuieli de personal (titlul I)	56012		716.151								
Bunuri si servicii (titlul II)	56013		72.887								
Alte cheltuieli (titlul XI)	56018		30.335.322								
Active nefinanciare (titlul XV)	56019									905.825	

Conducatorul institutiei





Situatia platilor efectuate si a sumelor declarate pentru cota-parte aferenta cheltuielilor finantate din FEN postaderare
30.6.2022

Pag.: 1 - lei -

Cod indicator	Denumirea programului cu finantare UE	Plati efectuate de la titlul 56 si 58	din care:		Sume in curs de solicitare la rambursare aferente cheltuielilor efectuate in anul curent	Sume in curs de solicitare la rambursare in anul curent aferente cheltuielilor efectuate in anii anteriori	Sume solicitate la rambursare aferenta cheltuielilor efectuate in anul curent	Sume solicitate la rambursare aferente cheltuielilor efectuate in anul curent aflate in curs de autorizare	Sume solicitate la rambursare in anul curent aferente cheltuielilor efectuate in anii anteriori aflate in curs de autorizare	Sume rambursate aferente cheltuielilor efectuate in anul curent	Sume rambursate in anul curent aferente cheltuielilor efectuate in anii anteriori	Sume neautorizate de autoritatile de management aferente cheltuielilor efectuate in anul curent	Sume neautorizate de autoritatile de management aferente cheltuielilor efectuate in anii anteriori	Prefinantare dedusa din sumele solicitate la rambursare aferente cheltuielilor efectuate in anul curent	Prefinantare dedusa din sumele solicitate la rambursare aferenta cheltuielilor efectuate in anii anteriori	Sume rezultate din nereguli aferente cheltuielilor efectuate in anul curent si in anii anteriori	din care:
			Plati efectuate pentru cota-parte FEN (alineat02)	Plati efectuate pentru cota-parte FEN (alineat02)													Sume rezultate din nereguli deduse din sumele solicitate la rambursare aferente cheltuielilor efectuate in anul curent
A		01	02	03	04	05	06	07	08	09	10	11	12	13	14	15	
10032	Programe di Fondul European de Dezvoltare Regionala (FEDR) (5801)	2.965.259	2.965.259	2.965.259						1.107.355							
10033	Programe din Fondul Social European (FSE) (5802)	789.038	647.677	394.538			253.139			410.421			253.139				
10034	Programe din Fondul de Coeziune(FC) (5803)	27.370.063	9.171.015	19.189.082													
10040	Total (cod01 la 39.7)	31.124.360	22.801.018	22.548.879			253.139			1.517.776			253.139				





DISPONIBIL DIN MIJLOACE CU DESTINATIE SPECIALA


30.6.2022

- lei -

DENUMRE INDICATORI	COD	DISPONIBIL LA INCEPUTUL ANULUI	INCASARI	PLATI	DISPONIBIL LA SFARSITUL PERIOADEI
TOTAL (rd.02 la 15)	05001	177.045	15.943.057	15.756.750	363.352
- Sume primite ca donatii si sponsorizari (ct.5500101,ct.5500102/analitice distincte)	05002				
	05002	19.950		14.377	5.573
- Garantii materiale retinute gestionarilor conform Legii nr.22/1969 (ct.5500101,ct.5500102/analitice distincte)	05003				
	05003	157.095	15.943.057	15.742.373	357.779

Conduc

Conduc
financia





Situatia activelor si datorilor institutiilor publice
din administratia locala
30.6.2022

pag.: 1 - lei -


COD	DENUMIRE INDICATORI	Sold la inceputul anului	Sold la sfarsitul perioadei
18004	Numerar in lei in casieria institutiilor publice locale si ale institutiilor		
18004	publice de subordonare locala,(ct.5310101)		28.273
18005	Disponibilitati in lei ale institutiilor publice locale si ale institutiilor publice de		
18005	subordonare locala, la trezorerii (ct.5100000+5120101+5120501+5150101+		
18005	5150103+5150500+5150600+5160101+5160301+5160302+5170101+5170301		
18005	+5170302+5210100+5210300+5280000+5290201+5290301+5290400+5290901		
18005	+5410101+5500101+ 5520000+5550101+5570101+5580101+5580201+5600101		
18005	+5600300+5610101+5610300+5620101+5620300-7700000), din care:	9.273.698	44.964.017
180051	Disponibilitati in lei din imprumuturi interne si externe contractate de autoritatile		
180051	administratiei publice locale (ct.5160101)	222.596	71.703.773
8	Total (in baze cash) (rd.04+05)	9.273.698	44.992.290
18010	Total (in baze accrual)(rd.08+09)	9.273.698	44.992.290
18023	Alte valori		
	(ct.5320100+5320200+5320300+5320400+5320500+5320600+5320800)	530.160	564.212
18032	Disponibilitati ale institutiilor publice locale si ale institutiilor de subordonare		
18032	locala la institutiile de credit rezidente (ct.5110101+5110102+5120102+5120402+		
18032	5120502+5150102+5150202+5160102+5160202+5170102+5170202+5290202+		
18032	5290302+5290902+5500102+5550102+5550202+5570202+5580102+5580302+		
18032	5600102+5600103+5610102+5610103+5620102+5620103), din care:	65.531.482	59.305.914
18036	Total (in baze cash) (rd.32+35)	65.531.482	59.305.914
18038	Total (in baze accrual) (rd.36+37)	65.531.482	59.305.914
18051	Disponibilitati ale institutiilor publice aflate la alti rezidenti (terti) (ct.4610109+		
18051	4610209+2670108+2670208)	28.540.372	12.230.361
18052	Total (in baze cash) (rd.51)	28.540.372	12.230.361
18131	Actiuni necotate detinute de autoritatile locale la societati nefinanciare		
18131	(ct.2600200-2960102)(S11)	7.685.807	7.685.807
18134	Total (la valoarea contabila neta (la valoarea de intrare mai putin		
4	ajustarile cumulate pentru pierderea de valoare) (rd.131+132+133)	7.685.807	7.685.807
18157	Creante comerciale necurente legale de livrari de bunuri si servicii de catre		
18157	autoritatile locale sau de institutii subordonate acestora (ct.4110201+4110208+		
18157	4130200+4610201-4910200-4960200) Total (rd.158+159+160+164) din care:	1.084.505	1.698.215
18159	- de la societati nefinanciare (S11),	1.084.505	1.698.215
18165	Creante comerciale curente legate de livrari de bunuri si servicii de catre autoritatile		
18165	locale sau de institutii subordonate acestora(ct.2320000+2340000+4090101+		
18165	4090102+4110101+4110108+4130100+4180000+4610101-4910100-4960100)		
18165	Total(rd.166+167+168+172)din care de la:	17.621.843	7.363.800
18167	-de la societati nefinanciare (S11)	17.621.843	7.363.800
18176	I.Creante ale bugetului local (ct.4640000-4970000). Total (rd.177+178+179+183),		
18176	din care:	221.677.994	252.454.783
18177	- de la gospodariile populatie (S14)	221.677.994	252.454.783
18185	Total creante (rd.176+184)	221.677.994	252.454.783
18191	Sume de primit de la Autoritatea de Certificare / Autoritatile de Management /		
18191	Agentiile de Plati - FONDURI EXTERNE NERAMBURSABILE		
	POSTADERARE		
18191	(ct.4580301)	8.317.893	6.428.717
18192	Sume de primit de la Autoritatea de Certificare / Autoritatile de Management /		
18192	Agentiile de Plati - FONDURI DE LA BUGET (ct.4580302)	1.813.304	1.416.892
18203	I.Sume datorate tertilor reprezentand garantii si cautiuni aflate in conturile		
18203	institutiilor publice (ct.4280101+4280201+4620101+4620109).Total (rd.204+205+		



COD	DENUMIRE INDICATORI	Sold la inceputul anului	Sold la sfarsitul perioadei
18203	206), din care:		
18204	- salariilor (gospodariile populatiei)(S143)	499.906	297.728.821
18206	- institutiilor publice, din care: (rd.207+208+209)	318.656	297.513.869
18209	- Fonduri de securitate sociala (S1314)	181.250	214.952
18262	Credite pe termen scurt contractate de autoritatile locale si institutii din subordinea acestora (ct.1620100+1630100+1670101+1670103+ 1670109+5190101+5190102+5190106+5190180). Total (rd.263+264+265+265.1),	181.250	214.952
18262	din care acordate de:		
18263	- Societati care accepta depozite, exclusiv banca centrala (S122)		3.980.526
182671	Sume primite din excedentul anului precedent pentru acoperirea golurilor temporare de casa si pentru finantarea cheltuielilor sectiunii de dezvoltare (ct.5190107+5190190)		3.980.526
182671	Total(in baze cash)(rd.262+266+267+267.1)		2.132.104
18275	Total (in baze accrual) (cash+dobanzi) (rd.268+274)		6.112.630
18286	Credite pe termen lung primite (contractate, garantate, asimilate,etc) de institutiile publice locale (ct.1620200+1630200+1670201+1670202+1670203+1670209).Total (rd.287+288+289+289.1) din care acordate de:		6.112.630
18286	- Administratia centrala (exclusiv fondurile de securitate sociala) (S1311)	1.200.260.719	1.221.480.775
182891	Credite pe termen lung primite din venituri din privatizare de catre institutii publice din administratia locala (ct.1620200+1670203)	1.200.260.719	1.221.480.775
18290	Total (in baze cash)(rd.286)	1.200.260.719	1.221.480.775
18312	Datorii comerciale necurente legale de livrari de bunuri si servicii (ct.4010200+4030200+4040200+4050200+4620201). Total (rd.313+314+318+319),		
18312	din care catre:		
18313	- Societati nefinanciare(S11)	717.968	458.236
18320	Datorii comerciale curente legate de livrari de bunuri si servicii (ct.4010100+4030100+ 4040100+4050100+4080000+4190000+4620101).	717.968	458.236
18320	Total (rd.321+322+326+327) din care catre:	196.210.343	89.626.229
18321	-Societati nefinanciare (S11)	196.210.343	89.626.229
18331	Datoriile institutiilor publice din administratia locala catre bugete (ct.4310100+4310200+4310300+4310400+4310500+4310600+4310700+4370100+4370200+4370300+4420300+4420801+4440000+4460100+4460200+4480100)	55.722.339	49.951.224
18332	Salariile angajatilor (ct.4210000+4230000+4260000+4270100+4270300+4280101)	8.445.031	8.339.292
18333	Alte drepturi cuvenite altor categorii de persoane (ct.4260000+4270200+4270300+4290000+4380000)	354.880	504.811
18335	Total (rd.331+332+333+334)	64.522.250	58.795.327
18341	Avansuri primite de la Autoritatile de Certificare / Autoritatile de Management / Agentiile de Plati - FORNDURI EXTERNE NERAMBURSABILE POSTADERARE		
18341	SI FONDURI DE LA BUGET(ct.4580501+4580502)	3.706.609	1.066.224
183421	Provizioane necurente (ct.1510201+1510202+1510203+1510204+1510208), din care:		
183424	Provizioane necurente,constituite conform Legii nr.85/2016,privind plata diferentelor	6.518	6.518
183424	salariale cuvenite personalului didactic din invatamantul de stat pentru perioada octombrie 2008 -13 mai 2011 (din soldul ct.1510203)	6.518	6.518
18343	Provizioane curente (ct.1510101+1510102+1510103+1510104+1510108), din care:		
183431	Provizioane curente,constituite conform OMFP416/2013 reprezentand arierate in litigiu (din soldul ct.1510101)	45.142	53.374
183431		6.930	6.930



COD	DENUMIRE INDICATORI	Sold la inceputul anului	Sold la sfarsitul perioadei
183432 183432	Provizioane curente reprezentand drepturi de natura salariala stabilite in favoarea personalului din sectorul bugetar prin facturi devenite executorii (din soldul ct.1510103	38.212	46.444



Cond
fin





SITUATIA FLUXURILOR DE TREZORERIE



30.6.2022

pag.: 1 - lei -

COD	DENUMIRE INDICATORI	Total	Casa in valuta	Alte disponibilitati
04002	1. Incasari	678.528.773		678.528.773
04003	2. Plati	684.754.341		684.754.341
04004	3. Numerar net din activitatea operationala (rd.02-rd.03)	-6.225.568		-6.225.568
04013	IV CRESTEREA (DESCRESTEREA) NETA DE NUMERAR SI ECHIVALENT DE NUMERAR (rd.04+rd.08+rd.12)	-6.225.568		-6.225.568
04014	V NUMERAR SI ECHIVALENT DE NUMERAR LA INCEPUTUL PERIOADEI	65.531.482		65.531.482
04017	VI NUMERAR SI ECHIVALENT DE NUMERAR LA FINELE PERIOADEI(rd.13+14+15+16)	59.305.914		59.305.914

Conducator

Conducator
financiar





SITUATIA FLUXURILOR DE TREZORERIE

30.6.2022

pag.: 1 - lei -

COD	DENUMIRE INDICATORI	Total	Casa ct. 5310101	Buget de stat ct. 5200100/7700000	Buget local ct. 5210100/7700000	Buget asigurari sociale de stat ct. 5250101+5250102/7700000	Buget asigurari pentru somaj ct. 5740101+5740102/7700000	Buget Fond national unic de asigurari sociale de sanatate ct. 5710100/7700000	Buget Fond pentru mediu ct. 5750100/7700000	Buget trezoreria statului ct. 5240100/7700000	Buget institutii publice finantate integral din venituri proprii ct. 5600101/7700000	Buget institutii publice finantate din venituri proprii si subventii ct. 5610101/7700000	Buget activitati finantate din venituri proprii si buget activitati de privatizare ct. 5620101/7700000	Buget imprumuturi interne si externe ct. 5130101+5140101+5160101+5170101/7700000	Buget fonduri externe nerambursabile (sursa D) ct. 5150103/7700000	Alte disponibilitati (ct.5XX)
03002	1. Incasari	717.448.466	7.930.759		619.709.117						25.502.906		8.222.087			56.083.597
03003	2. Plati	515.797.364	7.902.486		438.769.263						6.694.945		7.089.151			55.341.519
03004	3. Numerar net din activitatea operationala (rd.02-rd.03)	201.651.102	28.273		180.939.854						18.807.961		1.132.936			742.078
03006	1. Incasari	2.141.975			2.141.975											
03007	2. Plati	177.180.475			92.518.247						14.728.355			69.933.873		
03008	3. Numerar net din activitatea de investitii (rd.06-07)	-175.038.500			-90.376.272						-14.728.355			-69.933.873		
03010	1. Incasari	73.835.877			1.468.660								663.444	71.703.773		
03011	2. Plati	62.375.187			62.375.187											
03012	3. Numerar net din activitatea de finantare (rd.10-rd.11)	11.460.690			-60.906.527								663.444	71.703.773		
03013	IV.CRESTEREA (DESCRESTEREA) NETA DE NUMERAR SI ECHIVALENT DE NUMERAR (rd.04+rd.08+rd.12)	38.073.292	28.273		29.657.055					4.079.606			1.796.380	1.769.900		742.078
03014	V. NUMERAR SI ECHIVALENT DE NUMERAR LA INCEPUTUL ANULUI	9.273.698			1.468.660								2.939.680	222.596		4.642.762
030142	-sume utilizate/transferate din excedentul anului precedent	2.132.104			1.468.660								663.444			
030143	Sume transferate din disponibilul neutilizat la finele anului precedent													222.596		
03015	VI.NUMERAR SI ECHIVALENT DE NUMERAR LA SFARSITUL PERIOADEI (rd.13+rd.14.1-rd.14.2-rd.14.3)	44.928.620	48.273		29.657.055					4.079.606			4.072.616	1.769.900		5.384.840



Conducatorul compartimentului
[Redacted Signature]

Conducatorul compartimentului
[Redacted Signature]

Viza trezoreriei



CONTUL DE REZULTAT PATRIMONIAL

30.6.2022

pag.: 1 - lei -

COD	DENUMIRE INDICATORI	An precedent	An curent
02002	1.Venituri din impozite, taxe, contributii de asigurari si alte venituri ale bugetelor		
02002	(ct.7300100+7300201+7300202+7300203+7310100+7310200+7320100+		
02002	7330000+7340000+7350100+7350200+7350300+7350400+7350500+		
02002	7350601+7350602+7360100+7390000+7450100+ 7450200+7450300+7450400+		
02002	7450500+7450700+7450900+7460100+7460200+7460300+7460900)	418.228.584	607.020.386
02003	2.Venituri din activitati economice		
02003	(ct.7210000+7220000+7510100+7510200+/-7090000)	5.826.230	9.612.082
02004	3.Finantari, subventii, transferuri, alocatii bugetare cu destinatie speciala		
02004	(ct.7510500+7710000+7720100+7720200+7740100+7740200+7750000+		
02004	7760000+7780000+7790101+7790109)	50.711.741	45.003.783
02005	4.Alte venituri operationale (ct.7140000+7180000+7500000+7500100+7500200		
02005	+7510300+7510400+7810200+7810300+7810401+7810402+7770000)	16.823.204	16.855.184
02006	TOTAL VENITURI OPERATIONALE (rd.02+03+04+05)	491.589.759	678.491.435
02008	1.Salarii si contributiile sociale aferente angajatilor		
02008	(ct.6410000+6420000+6450100+		
02008	6450200+6450300+6450400+6450500+6450600+6450700+6450800+6460000+		
02008	6470000)	76.634.268	85.292.420
02009	2.Subventii si transferuri (ct.6700000+6710000+6720000+6730000+6740000+		
02009	6750000+6760000+6770000+6780000+6790000)	35.693.207	46.415.887
02010	3.Stocuri, consumabile, lucrari si servicii executate de terti (ct.6010000+6020100+		
02010	6020200+6020300+6020400+6020500+6020600+6020700+6020800+6020900+		
02010	6030000+6060000+6070000+6080000+6090000+6100000+6110000+6120000+		
02010	6130000+6140000+6220000+6230000+6240100+6240200+6260000+6270000+		
02010	6280000+6290100)	162.323.595	234.958.465
02011	4.Cheltuieli de capital, amortizari si provizioane (ct.6810100+		
02011	6810200+6810300+6810401+6810402+6820101+6820109+		
02011	6820200+6890100+6890200)	13.797.291	3.874.993
02012	5. Alte cheltuieli operationale (ct.6350100+6540000+6580101+6580109)	4.230.869	300.468.415
02013	TOTAL CHELTUIELI OPERATIONALE (rd.08+09+10+11+12)	292.679.230	671.010.180
02015	- EXCEDENT (rd.06-rd.13)	198.910.529	7.481.255
02017	IV.VENITURI FINANCIARE		
02017	(ct.7630000+7640000+7650100+7650200+7660000+		
02017	7670000+7680000+7690000+7860300+7860400)		441.568
02018	V. CHELTUIELI FINANCIARE		
02018	(ct.6630000+6640000+6650100+6650200+6660000+		
02018	6670000+6680000+6690000+6860300+6860400+6860800)	12.230.004	18.914.124
02021	- DEFICIT (rd.18-rd.17)	12.230.004	18.472.556
02023	- EXCEDENT (rd.15+20-16-21)	315.563.639	282.098.583
02024	- DEFICIT (rd.16+21-15-20)	128.883.114	293.089.884
02025	VIII. VENITURI EXTRAORDINARE (ct.7910000)	2.488.659	2.141.975
02028	- EXCEDENT (rd.25-rd.26)	2.488.659	2.141.975
020292	- EXCEDENT (rd.23+28-24-29)	189.169.184	
020293	- DEFICIT (rd.24+29-23-28)		8.849.326
02031	- EXCEDENT (rd.29.2-29.4)	189.169.184	
02032	- DEFICIT (rd.29.3+29.4)		8.849.326

Conducator

Conducator
financiar



RESTI

CONTUL DE EXECUTIE AL INSTITUTIILOR PUBLICE FINANTATE
DIN VENITURI PROPRII SI SUBVENTII DIN BUGETUL LOCAL - VENITURI
SECTIUNEA DE FUNCTIONARE
30.6.2022

Pag. 1 -lei-

Capi- tol	Sub- capi- tol	Pa- ra- graf	Gru- pa / Titlu	Ar- ti- col	Ali- ne- at	Denumire indicator	Prevederi bugetare aprobate. la finele perioadei de raportare	Prevederi bugetare trimestriale cumulate	Drepturi constatate			Incasari realizate	Stingeri pe alte cai decat incasari	Drepturi constatate de incasat
									Total, din care:	din anii precedenti	din anul curent			
A						B	1	2	3=4+5	4	5	6	7	8=3-6-7
0001	10					TOTAL VENITURI-VENITURI PROPRII,SUBVENTII	86.556.760	71.254.960	19.854.631	180.356	19.674.275	19.659.567	21.041	174.023
0002						I. VENITURI CURENTE	84.771.840	69.553.240	19.191.186	180.356	19.010.830	18.996.122	21.041	174.023
1510						TAXE PE SERVICII SPECIFICE	25.500.000	25.500.000	22.073.182		22.073.182	22.073.182		
	50					Alte taxe pe servicii specifice	25.500.000	25.500.000	22.073.182		22.073.182	22.073.182		
2900	10					C. VENITURI NEFISCALE	59.271.840	44.053.240	-2.881.996	180.356	-3.062.352	-3.077.060	21.041	174.023
3000						C1. VENITURI DIN PROPRIETATE	692.920	410.160	11.617	3.068	8.549	8.561		3.056
3010						VENITURI DIN PROPRIETATE	692.920	410.160	11.617	3.068	8.549	8.561		3.056
	05					Venituri din concesiuni si inchirieri	692.920	410.160	9.967	1.418	8.549	8.561		1.406
	30					Alte venituri din concesiuni si inchirieri de catre institutiile publice	692.920	410.160	9.967	1.418	8.549	8.561		1.406
	50					Alte venituri din proprietate			1.650	1.650				1.650
3300	10					C2. VANZARI DE BUNURI SI SERVICII	58.578.920	43.643.080	-2.893.613	177.288	-3.070.901	-3.085.621	21.041	170.967
3310						VENITURI DIN PRESTARI DE SERVICII SI ALTE ACTIVITATI	23.467.500	14.485.060	8.200.208	15.386	8.184.822	8.183.762		16.446
	05					Taxe si alte venituri in invatamant	18.951.360	11.916.540	6.566.871		6.566.871	6.566.871		
	13					Contributia de intretinere a persoanelor asistate	426.000	210.000	227.693		227.693	226.633		1.060
	14					Contributia elevilor si studentilor pentru internate, camine si cantine	3.398.420	1.985.660	1.108.567		1.108.567	1.108.567		
	50					Alte venituri din prestari de servicii si alte activitati	691.720	372.860	297.077	15.386	281.691	281.691		15.386
3610						DIVERSE VENITURI	13.643.400	7.713.000	3.464.224	34.350	3.429.874	3.429.874		34.350
	50					Alte venituri	13.643.400	7.713.000	3.464.224	34.350	3.429.874	3.429.874		34.350
3710						TRANSFERURI VOLUNTARE, ALTELE DECAT SUBVENTIILE	21.468.020	21.445.020	-14.558.045	127.552	-14.685.597	-14.699.257	21.041	120.171




Capi- tol	Sub- capi- tol	Pa- ra- graf	Gru- pa / Titlu	Ar- ti- col	Ali- ne- at	Denumire indicator	Prevederi bugetare aprobate. la finele perioadei de raportare	Prevederi bugetare trimestriale cumulate	Drepturi constatate			Incasari realizate	Stingeri pe alte cai decat incasari	Drepturi constatate de incasat
									Total, din care:	din anii precedenti	din anul curent			
A						B	1	2	3=4+5	4	5	6	7	8=3-6-7
3710	01					Donatii si sponsorizari	578.440	555.440	170.825	127.552	43.273	29.613	21.041	120.171
	03					Varsaminte din sectiunea de functionare pentru finantarea sectiunii de dezvoltare a bugetului local	20.889.580	20.889.580	-14.728.870		-14.728.870	-14.728.870		
4000	10					III. OPERATIUNI FINANCIARE	1.709.620	1.656.420	663.445		663.445	663.445		
4010						INCASARI DIN RAMBURSAREA IMPRUMUTURILOR ACORDATE	1.709.620	1.656.420	663.445		663.445	663.445		
	15					Sume utilizate din excedentul anului precedent pentru efectuarea de cheltuieli	1.709.620	1.656.420	663.445		663.445	663.445		
	01					Sume utilizate de administratiile locale din excedentul anului precedent pentru sectiunea de functionare	1.709.620	1.656.420	663.445		663.445	663.445		
4100	10					IV. SUBVENTII	75.300	45.300						
4310						SUBVENTII DE LA ALTE ADMINISTRATII	75.300	45.300						
	09					Subventii pentru institutii publice	75.300	45.300						



tituliei

CONDUCATORUL DE PARTA ATEXTULUI







RESTI

CONTUL DE EXECUTIE AL INSTITUTIILOR PUBLICE FINANTATE
DIN VENITURI PROPRII SI SUBVENTII DIN BUGETUL LOCAL - VENITURI
SECTIUNEA DE DEZVOLTARE
30.6.2022

Pag. 1 -lei-

Capi- tol	Sub- capi- tol	Pa- ra- graf	Gru- pa/ Titlu	Ar- ti- col	Ali- ne- at	Denumire indicator	Prevederi bugetare aprobate. la finele perioadei de raportare	Prevederi bugetare trimestriale cumulate	Drepturi constatate			Incasari realizate	Stingeri pe alte cai decat incasari	Drepturi constatate de incasat
									Total, din care:	din anii precedenti	din anul curent			
A						B	1	2	3=4+5	4	5	6	7	8=3-6-7
0001	10					TOTAL VENITURI-VENITURI PROPRII,SUBVENTII	-20.889.580	-20.889.580	14.728.870		14.728.870	14.728.870		
0002						I. VENITURI CURENTE	-20.889.580	-20.889.580	14.728.870		14.728.870	14.728.870		
2900						C. VENITURI NEFISCALE	-20.889.580	-20.889.580	14.728.870		14.728.870	14.728.870		
3300						C2. VANZARI DE BUNURI SI SERVICII	-20.889.580	-20.889.580	14.728.870		14.728.870	14.728.870		
3710						TRANSFERURI VOLUNTARE, ALTELE DECAT SUBVENTIILE	-20.889.580	-20.889.580	14.728.870		14.728.870	14.728.870		
	04					Varsaminte din sectiunea de functionare	-20.889.580	-20.889.580	14.728.870		14.728.870	14.728.870		



TEXTULUI
IL



RESTI

**CONTUL DE EXECUTIE AL INSTITUTIILOR PUBLICE FINANTATE
DIN VENITURI PROPRII SI SUBVENTII DIN BUGETUL LOCAL - VENITURI
30.6.2022**

Pag. 1 -lei-


Capi- tol	Sub- capi- tol	Pa- ra- graf	Gru- pa/ Titlu	Ar- ti- col	Ali- ne- at	Denumire indicator	Prevederi bugetare aprobate. la finele perioadei de raportare	Prevederi bugetare trimestriale cumulate	Drepturi constatate			Incasari realizate	Stingeri pe alte cai decat incasari	Drepturi constatate de incasat
									Total, din care:	din anii precedenti	din anul curent			
A						B	1	2	3=4+5	4	5	6	7	8=3-6-7
0001	10					TOTAL VENITURI-VENITURI PROPRII,SUBVENTII	65.667.180	50.365.380	34.583.501	180.356	34.403.145	34.388.437	21.041	174.023
0002						I. VENITURI CURENTE	63.882.260	48.663.660	33.920.056	180.356	33.739.700	33.724.992	21.041	174.023
1510						TAXE PE SERVICII SPECIFICE	25.500.000	25.500.000	22.073.182		22.073.182	22.073.182		
	50					Alte taxe pe servicii specifice	25.500.000	25.500.000	22.073.182		22.073.182	22.073.182		
2900	10					C. VENITURI NEFISCALE	38.382.260	23.163.660	11.846.874	180.356	11.666.518	11.651.810	21.041	174.023
3000						C1. VENITURI DIN PROPRIETATE	692.920	410.160	11.617	3.068	8.549	8.561		3.056
3010						VENITURI DIN PROPRIETATE	692.920	410.160	11.617	3.068	8.549	8.561		3.056
	05					Venituri din concesiuni si inchirieri	692.920	410.160	9.967	1.418	8.549	8.561		1.406
	30					Alte venituri din concesiuni si inchirieri de catre institutiile publice	692.920	410.160	9.967	1.418	8.549	8.561		1.406
	50					Alte venituri din proprietate			1.650	1.650				1.650
3300	10					C2. VANZARI DE BUNURI SI SERVICII	37.689.340	22.753.500	11.835.257	177.288	11.657.969	11.643.249	21.041	170.967
3310						VENITURI DIN PRESTARI DE SERVICII SI ALTE ACTIVITATI	23.467.500	14.485.060	8.200.208	15.386	8.184.822	8.183.762		16.446
	05					Taxe si alte venituri in invatamant	18.951.360	11.916.540	6.566.871		6.566.871	6.566.871		
	13					Contributia de intretinere a persoanelor asistate	426.000	210.000	227.693		227.693	226.633		1.060
	14					Contributia elevilor si studentilor pentru internate, camine si cantine	3.398.420	1.985.660	1.108.567		1.108.567	1.108.567		
	50					Alte venituri din prestari de servicii si alte activitati	691.720	372.860	297.077	15.386	281.691	281.691		15.386
3610						DIVERSE VENITURI	13.643.400	7.713.000	3.464.224	34.350	3.429.874	3.429.874		34.350
	50					Alte venituri	13.643.400	7.713.000	3.464.224	34.350	3.429.874	3.429.874		34.350
3710						TRANSFERURI VOLUNTARE, ALTELE DECAT SUBVENTIILE	578.440	555.440	170.825	127.552	43.273	29.613	21.041	120.171



Capi- tol	Sub- capi- tol	Pa- ra- graf	Gru- pa/ Titlu	Ar- ti- col	Ali- ne- at	Denumire indicator	Prevederi bugetare aprobat. la finele perioadei de raportare	Prevederi bugetare trimestriale cumulate	Drepturi constatate			Incasari realizate	Stingeri pe alte cai decat incasari	Drepturi constatate de incasat
									Total, din care:	din anii precedenti	din anul curent			
A						B	1	2	3=4+5	4	5	6	7	8=3-6-7
3710	01					Donatii si sponsorizari	578.440	555.440	170.825	127.552	43.273	29.613	21.041	120.171
	03					Varsaminte din sectiunea de functionare pentru finantarea sectiunii de dezvoltare a bugetului local	20.889.580	20.889.580	-14.728.870		-14.728.870	-14.728.870		
	04					Varsaminte din sectiunea de functionare	-20.889.580	-20.889.580	14.728.870		14.728.870	14.728.870		
4000	10					III. OPERATIUNI FINANCIARE	1.709.620	1.656.420	663.445		663.445	663.445		
4010						INCASARI DIN RAMBURSAREA IMPRUMUTURILOR ACORDATE	1.709.620	1.656.420	663.445		663.445	663.445		
	15					Sume utilizate din excedentul anului precedent pentru efectuarea de cheltuieli	1.709.620	1.656.420	663.445		663.445	663.445		
	01					Sume utilizate de administratiile locale din excedentul anului precedent pentru sectiunea de functionare	1.709.620	1.656.420	663.445		663.445	663.445		
4100	10					IV. SUBVENTII	75.300	45.300						
4310						SUBVENTII DE LA ALTE ADMINISTRATII	75.300	45.300						
	09					Subventii pentru institutii publice	75.300	45.300						



CORPUL DE CONTROL








Capi- tol	Sub- capi- tol	Pa- ra- graf	Gru- pa / Titlu	Ar- ti- col	Ali- ne- at	Denumire indicator	Prevederi bugetare aprobate. la finele perioadei de raportare	Prevederi bugetare trimestriale cumulate	Drepturi constatate			Incasari realizate	Stingeri pe alte cai decat incasari	Drepturi constatate de incasat
									Total, din care:	din anii precedenti	din anul curent			
A						B	1	2	3=4+5	4	5	6	7	8=3-6-7
0702	02	02				juridice	6.303.750	4.924.530	12.785.018	6.278.348	6.506.670	4.900.847		7.884.171
		03				Impozitul pe terenul extravilan + Restante anii anteriori din impozitul pe terenul agricol			1.511.874	686.833	825.041			1.511.874
		03				Taxe judiciare de timbru si alte taxe de timbru	9.638.000	3.511.000	9.525.936	3.944.840	5.581.096	6.000.321		3.525.615
		50				Alte impozite si taxe pe proprietate	474.160	231.160	1.205.183	549.239	655.944	445.767		759.416
1000	02					A4 IMPOZITE SI TAXE PE BUNURI SI SERVICII	177.740.790	90.619.620	139.954.394	39.383.581	100.570.813	91.088.998		48.865.396
1102						SUME DEFALCATE DIN TVA	142.740.000	65.236.780	63.918.580		63.918.580	63.918.580		
		02				Sume defalcate din taxa pe valoarea adaugata pentru finantarea cheltui- lilor descentralizate la nivelul comunelor, oraselor, municipiilor, sectoarelor si Municipiului Bucuresti	130.167.000	57.693.000	57.422.558		57.422.558	57.422.558		
		09				Sume defalcate din taxa pe valoarea adaugata pentru finantarea invatamantului particular si a confesional	12.573.000	7.543.780	6.496.022		6.496.022	6.496.022		
1202						ALTE IMPOZITE SI TAXE GENERALE PE BUNURI SI SERVICII			185		185			185
		07				Taxe hoteliere			185		185			185
1502						TAXE PE SERVICII SPECIFICE	135.830	40.000	742.647	589.224	153.423	158.028		584.619
		01				Impozit pe spectacole	135.830	40.000	737.297	589.224	148.073	152.678		584.619
		50				Alte taxe pe servicii specifice			5.350		5.350	5.350		
1602						TAXE PE UTILIZAREA BUNURILOR, AUTORIZAREA UTILIZARII BUNURILOR SAU PE DESFASURAREA DE ACTIVITATI	34.864.960	25.342.840	75.292.982	38.794.357	36.498.625	27.012.390		48.280.592



Capi- tol	Sub- capi- tol	Pa- ra- graf	Gru- pa / Titlu	Ar- ti- col	Ali- ne- at	Denumire indicator	Prevederi bugetare aprobate. la finele perioadei de raportare	Prevederi bugetare trimestriale cumulate	Drepturi constatate			Incasari realizate	Stingeri pe alte cai decat incasari	Drepturi constatate de incasat
									Total, din care:	din anii precedenti	din anul curent			
A						B	1	2	3=4+5	4	5	6	7	8=3-6-7
3502	02					depunere cu intarziere declaratiei de impozite si taxe	1.000	1.000						
	03					Incasari din valorificarea bunurilor confiscate, abandonate si alte sume constatate odata cu confiscarea potrivit legii	16.000							
	01					Incasari din valorificarea bunurilor confiscate, abandonate si alte sume constatate odata cu confiscarea potrivit legii	16.000							
3602						DIVERSE VENITURI	52.967.840	50.926.840	19.090.272	17.741.158	1.349.114	1.235.722		17.854.550
	01					Venituri din aplicarea prescriptiei extinctive	30.000	18.000	334.478		334.478	334.478		
	01					Venituri din aplicarea prescriptiei extinctive	30.000	18.000	334.478		334.478	334.478		
	06					Taxe speciale			18.132.526	17.154.463	978.063	865.097		17.267.429
	14					Venituri din recuperarea cheltuielilor efectuate in cursul procesului de executare silita	1.056.000	27.000	358.106	358.103	3	12.065		346.041
	50					Alte venituri	51.881.840	50.881.840	265.162	228.592	36.570	24.082		241.080
3702						TRANSFERURI VOLUNTARE, ALTELE DECAT SUBVENTIILE	260.000.000	180.000.000	-88.018.774	2.163.337	-90.182.111	-91.100.000		3.081.226
	01					Donatii si sponsorizari			3.081.226	2.163.337	917.889			3.081.226
	03					Varsaminte din sectiunea de functionare pentru finantarea sectiunii de dezvoltare a bugetului local(cu semnul minus)	260.000.000	180.000.000	-91.100.000		-91.100.000	-91.100.000		



Capi- tol	Sub- capi- tol	Pa- ra- graf	Gru- pa/ Titlu	Ar- ti- col	Ali- ne- at	Denumire indicator	Prevederi bugetare aprobate. la finele perioadei de raportare	Prevederi bugetare trimestriale cumulate	Drepturi constatate			Incasari realizate	Stingeri pe alte cai decat incasari	Drepturi constatate de incasat
									Total, din care:	din anii precedenti	din anul curent			
A						B	1	2	3=4+5	4	5	6	7	8=3-6-7
4100	02					IV. SUBVENTII	21.000.000	11.600.000	4.409.966		4.409.966	4.409.966		
4200						SUBVENTII DE LA ALTE NIVELE ALE ADMINISTRATIEI PUBLICE	21.000.000	11.600.000	4.409.966		4.409.966	4.409.966		
4202						SUBVENTII DE LA BUGETUL DE STAT	21.000.000	11.600.000	4.409.966		4.409.966	4.409.966		
	21					Alte drepturi pentru dizabilitate si adoptie			328.992		328.992	328.992		
	34					Subventii pentru acordarea ajutorului pentru incalzirea locuintei si a suplimentului pentru energie alocate pentru consumul de combustibili solizi si/sau petrolieri			2.848		2.848	2.848		
	35					Subventii din bugetul de stat pentru finantarea unitatilor de asistenta medico-sociale			1.134.266		1.134.266	1.134.266		
	41					Subventii de la bugetul de stat pentru finantarea sanatatii	1.000.000	500.000						
	66					Subventii din bugetul de stat alocate conform contractelor incheiate cu directiile de sanatate publica	20.000.000	11.100.000	2.943.860		2.943.860	2.943.860		
4702						SUME IN CURS DE DISTRIBUTIE			950	950				950
	04					Sume alocate pentru bugetul local in contul unitii in curs de distribuire			950	950				950





CONTUL DE EXECUTIE AL BUGETULUI LOCAL - VENITURI
SECTIUNEA DE DEZVOLTARE
30.6.2022

Capi- tol	Sub- capi- tol	Pa- ra- graf	Gru- pa / Titlu	Ar- ti- col	Ali- ne- at	Denumire indicator	Prevederi bugetare aprobate. la finele perioadei de raportare	Prevederi bugetare trimestriale cumulate	Drepturi constatate			Incasari realizate	Stingeri pe alte cai decat incasari	Drepturi constatate de incasat
									Total, din care:	din anii precedenti	din anul curent			
A						B	1	2	3=4+5	4	5	6	7	8=3-6-7
0001	02					TOTAL VENITURI-BUGET LOCAL	336.260.890	258.430.890	243.244.103	107.688.408	135.555.695	131.463.327	4.975.764	106.805.012
0002						I. VENITURI CURENTE	-260.000.000	-180.000.000	91.100.000		91.100.000	91.100.000		
2900						C. VENITURI NEFISCALE	-260.000.000	-180.000.000	91.100.000		91.100.000	91.100.000		
3300						C2. VANZARI DE BUNURI SI SERVICII	-260.000.000	-180.000.000	91.100.000		91.100.000	91.100.000		
3702						TRANSFERURI VOLUNTARE, ALTELE DECAT SUBVENTIILE	-260.000.000	-180.000.000	91.100.000		91.100.000	91.100.000		
	04					Varsaminte din sectiunea de functionare	-260.000.000	-180.000.000	91.100.000		91.100.000	91.100.000		
3900	02					II. VENITURI DIN CAPITAL	4.000.000	4.000.000	2.141.975		2.141.975	2.141.975		
3902						VENITURI DIN VALORIFICAREA UNOR BUNURI	4.000.000	4.000.000	2.141.975		2.141.975	2.141.975		
	01					Venituri din valorificarea unor bunuri ale institutiilor publice	4.000.000	4.000.000						
	07					Venituri din vanzarea unor bunuri aparținind domeniului privat al statului sau al unitatilor administrativ- teritoriale			2.141.975		2.141.975	2.141.975		
4000	02					III OPERATIUNI FINANCIARE	253.100.650	95.270.650	36.551.703	4.975.764	31.575.939	31.575.939	4.975.764	
4002						INCASARI DIN RAMBURSAREA IMPRUMUTURILOR ACORDATE	253.100.650	95.270.650	36.551.703	4.975.764	31.575.939	31.575.939	4.975.764	
	14					Sume din excedentul bugetului local utilizate pentru finantarea cheltuielilor sectiunii de dezvoltare	1.468.650	1.468.650	6.444.424	4.975.764	1.468.660	1.468.660	4.975.764	
	16					Sume primite in cadrul mecanismului decontarii cererilor de plata	251.632.000	93.802.000	30.107.279		30.107.279	30.107.279		
4100	02					IV. SUBVENTII	133.758.000	133.758.000	28.914.911	24.040.413	4.874.498	4.874.498		24.040.413
4200						SUBVENTII DE LA ALTE NIVELE ALE ADMINISTRATIEI PUBLICE	133.758.000	133.758.000	28.914.911	24.040.413	4.874.498	4.874.498		24.040.413



Capi- tol	Sub- capi- tol	Pa- ra- graf	Gru- pa / Titlu	Ar- ti- col	Ali- ne- at	Denumire indicator	Prevederi bugetare aprobate. la finele perioadei de raportare	Prevederi bugetare trimestriale cumulate	Drepturi constatate			Incasari realizate	Stingeri pe alte cai decat incasari	Drepturi constatate de incasat
									Total, din care:	din anii precedenti	din anul curent			
A						B	1	2	3=4+5	4	5	6	7	8=3-6-7
4202						SUBVENTII DE LA BUGETUL DE STAT	133.758.000	133.758.000	28.914.911	24.040.413	4.874.498	4.874.498		24.040.413
	12					Subventii pentru reabilitarea termica a cladirilor de locuit			435.061		435.061	435.061		
	65					Finantarea Programului National de Dezvoltare Locala	133.758.000	133.758.000	4.092.363		4.092.363	4.092.363		
	69					Subventii de la bugetul de stat catre bugetele locale necesare sustinerii derularii proiectelor finantate din fonduri externe nerambursabile (FEN) postaderare, aferente perioadei de programare 2014-2020			24.387.487	24.040.413	347.074	347.074		24.040.413
4802						SUME PRIMITE DE LA UE/ALTI DONATORI IN CONTUL PLATILOR EFECTUATE SI PREFINANTARI AFERENTE CADRULUI FINANCIAR 2014-2020	205.402.240	205.402.240	84.535.514	78.672.231	5.863.283	1.770.915		82.764.599
	01					Fondul European de Dezvoltare Regionala(FEDR)	205.402.240	205.402.240	83.738.634	78.611.830	5.126.804	1.107.355		82.631.279
	01					Sume primite in contul platilor efectuate in anul curent			82.631.279	78.611.830	4.019.449			82.631.279
	02					Sume primite in contul platilor efectuate in anii anteriori	205.402.240	205.402.240	1.107.355		1.107.355	1.107.355		
	02					Fondul Social European(FSE)			796.880	60.401	736.479	663.560		133.320
	01					Sume primite in contul platilor efectuate in anul curent			60.401	60.401				60.401
	02					Sume primite in contul platilor efectuate in anii anteriori			410.421					
	03					Prefinantari			326.058					72.919

↑ CONDUCATOR





Capi- tol	Sub- capi- tol	Pa- ra- graf	Gru- pa / Titlu	Ar- ti- col	Ali- ne- at	Denumire indicator	Prevederi bugetare aprobate. la finele perioadei de raportare	Prevederi bugetare trimestriale cumulate	Drepturi constatate			Incasari realizate	Stingeri pe alte cai decat incasari	Drepturi constatate de incasat
									Total, din care:	din anii precedenti	din anul curent			
A						B	1	2	3=4+5	4	5	6	7	8=3-6-7
0702	02	02				juridice	6.303.750	4.924.530	12.785.018	6.278.348	6.506.670	4.900.847		7.884.171
		03				Impozitul pe terenul extravilan + Restante anii anteriori din impozitul pe terenul agricol			1.511.874	686.833	825.041			1.511.874
		03				Taxe judiciare de timbru si alte taxe de timbru	9.638.000	3.511.000	9.525.936	3.944.840	5.581.096	6.000.321		3.525.615
		50				Alte impozite si taxe pe proprietate	474.160	231.160	1.205.183	549.239	655.944	445.767		759.416
1000	02					A4 IMPOZITE SI TAXE PE BUNURI SI SERVICII	177.740.790	90.619.620	139.954.394	39.383.581	100.570.813	91.088.998		48.865.396
1102						SUME DEFALCATE DIN TVA	142.740.000	65.236.780	63.918.580		63.918.580	63.918.580		
		02				Sume defalcate din taxa pe valoarea adaugata pentru finantarea cheltui- lilor descentralizate la nivelul comunelor,oraselor, municipiilor, sectoarelor si Municipiului Bucuresti	130.167.000	57.693.000	57.422.558		57.422.558	57.422.558		
		09				Sume defalcate din taxa pe valoarea adaugata pentru finantarea invatamantului particular si a confesional	12.573.000	7.543.780	6.496.022		6.496.022	6.496.022		
1202						ALTE IMPOZITE SI TAXE GENERALE PE BUNURI SI SERVICII			185		185			185
		07				Taxe hoteliere			185		185			185
1502						TAXE PE SERVICII SPECIFICE	135.830	40.000	742.647	589.224	153.423	158.028		584.619
		01				Impozit pe spectacole	135.830	40.000	737.297	589.224	148.073	152.678		584.619
		50				Alte taxe pe servicii specifice			5.350		5.350	5.350		
1602						TAXE PE UTILIZAREA BUNURILOR, AUTORIZAREA UTILIZARII BUNURILOR SAU PE DESFASURAREA DE ACTIVITATI	34.864.960	25.342.840	75.292.982	38.794.357	36.498.625	27.012.390		48.280.592



Capi- tol	Sub- capi- tol	Pa- ra- graf	Gru- pa / Titlu	Ar- ti- col	Ali- ne- at	Denumire indicator	Prevederi bugetare aprobate. la finele perioadei de raportare	Prevederi bugetare trimestriale cumulate	Drepturi constatate			Incasari realizate	Stingeri pe alte cai decat incasari	Drepturi constatate de incasat
									Total, din care:	din anii precedenti	din anul curent			
A						B	1	2	3=4+5	4	5	6	7	8=3-6-7
3502	02					depunere cu intarziere declaratiei de impozite si taxe	1.000	1.000						
	03					Incasari din valorificarea bunurilor confiscate, abandonate si alte sume constatate odata cu confiscarea potrivit legii	16.000							
	01					Incasari din valorificarea bunurilor confiscate, abandonate si alte sume constatate odata cu confiscarea potrivit legii	16.000							
3602						DIVERSE VENITURI	52.967.840	50.926.840	19.090.272	17.741.158	1.349.114	1.235.722		17.854.550
	01					Venituri din aplicarea prescriptiei extinctive	30.000	18.000	334.478		334.478	334.478		
	01					Venituri din aplicarea prescriptiei extinctive	30.000	18.000	334.478		334.478	334.478		
	06					Taxe speciale			18.132.526	17.154.463	978.063	865.097		17.267.429
	14					Venituri din recuperarea cheltuielilor efectuate in cursul procesului de executare silita	1.056.000	27.000	358.106	358.103	3	12.065		346.041
	50					Alte venituri	51.881.840	50.881.840	265.162	228.592	36.570	24.082		241.080
3702						TRANSFERURI VOLUNTARE, ALTELE DECAT SUBVENTIILE			3.081.226	2.163.337	917.889			3.081.226
	01					Donatii si sponsorizari			3.081.226	2.163.337	917.889			3.081.226
	03					Varsaminte din sectiunea de functionare pentru finantarea sectiunii de dezvoltare a bugetului local(cu semnul minus)	260.000.000	180.000.000	-91.100.000		-91.100.000	-91.100.000		




Capi- tol	Sub- capi- tol	Pa- ra- graf	Gru- pa / Titlu	Ar- ti- col	Ali- ne- at	Denumire indicator	Prevederi bugetare aprobate. la finele perioadei de raportare	Prevederi bugetare trimestriale cumulate	Drepturi constatate			Incasari realizate	Stingeri pe alte cai decat incasari	Drepturi constatate de incasat
									Total, din care:	din anii precedenti	din anul curent			
A						B	1	2	3=4+5	4	5	6	7	8=3-6-7
4202	34					pentru incalzirea locuintei si a suplimentului pentru energie alocate pentru consumul de combustibili solizi si/sau petrolieri			2.848		2.848	2.848		
	35					Subventii din bugetul de stat pentru finantarea unitatilor de asistenta medico-sociale			1.134.266		1.134.266	1.134.266		
	41					Subventii de la bugetul de stat pentru finantarea sanatatii	1.000.000	500.000						
	65					Finantarea Programului National de Dezvoltare Locala	133.758.000	133.758.000	4.092.363		4.092.363	4.092.363		
	66					Subventii din bugetul de stat alocate conform contractelor incheiate cu directiile de sanatate publica	20.000.000	11.100.000	2.943.860		2.943.860	2.943.860		
	69					Subventii de la bugetul de stat catre bugetele locale necesare sustinerii derularii proiectelor finantate din fonduri externe nerambursabile (FEN) postaderare, aferente perioadei de programare 2014-2020			24.387.487	24.040.413	347.074	347.074		24.040.413
4702						SUME IN CURS DE DISTRIBUIRE			950	950				950
	04					Sume incasate pentru bugetul local in contul unic, in curs de distribuire			950	950				950
4802						SUME PRIMITE DE LA UE/ALTI DONATORI IN CONTUL PLATILOR EFECTUATE SI PREFINANTARI AFERENTE CADRULUI FINANCIAR 2014-2020	205.402.240	205.402.240	84.535.514	78.672.231	5.863.283	1.770.915		82.764.599
	01					Fondul European de Dezvoltare Regionala(FEDR)	205.402.240	205.402.240	83.738.634	78.611.830	5.126.804	1.107.355		82.631.279



Capi- tol	Sub- capi- tol	Pa- ra- graf	Gru- pa / Titlu	Ar- ti- col	Ali- ne- at	Denumire indicator	Prevederi bugetare aprobate. la finele perioadei de raportare	Prevederi bugetare trimestriale cumulate	Drepturi constatate			Incasari realizate	Stingeri pe alte cai decat incasari	Drepturi constatate de incasat
									Total, din care:	din anii precedenti	din anul curent			
A						B	1	2	3=4+5	4	5	6	7	8=3-6-7
4802	01	01				Sume primite in contul platilor efectuate in anul curent			82.631.279	78.611.830	4.019.449			82.631.279
		02				Sume primite in contul platilor efectuate in anii anteriori	205.402.240	205.402.240	1.107.355		1.107.355	1.107.355		
	02					Fondul Social European(FSE)			796.880	60.401	736.479	663.560		133.320
		01				Sume primite in contul platilor efectuate in anul curent			60.401	60.401				60.401
		02				Sume primite in contul platilor efectuate in anii anteriori			410.421		410.421	410.421		
		03				Prefinantare			326.058		326.058	253.139		72.919

ROMANIA



TULOI
ILITATE



MUNICIPIUL BUCURESTI

CONTUL DE EXECUTIE AL INSTITUTIILOR PUBLICE FINANTATE
DIN VENITURI PROPRII SI SUBVENTII DIN BUGETUL LOCAL - CHELTUIELI
30.6.2022

Pag. 1 - lei-

Capi- tol	Sub- capi- tol	Pa- ra- graf	Gru- pa / Titlu	Ar- ti- col	Ali- ne- at	Denumire indicator	Credite de angajament		Credite bugetare		Angajamente bugetare	Angajamente legale	Plati efectuate	Angajamente legale de platit	Cheltuieli efective
							aprobat la finele perioadei de raportare	trimestriale cumulate	aprobat la finele perioadei de raportare	trimestriale cumulate					
A						B	1	2	3	4	5	6	7	8=6-7	9
5010						TOTAL CHELTUIELI DIN VENITURI PROPRII SI SUBVENTII			66.211.180	50.950.700	39.706.583	39.706.585	28.512.451	11.194.134	13.294.070
6510						INVATAMANT			26.940.700	17.624.030	11.886.629	11.886.631	6.996.794	4.889.837	7.783.678
	03					Invatamant prescolar si primar			21.079.230	13.216.620	10.223.960	10.223.961	5.778.971	4.444.990	6.462.404
		01				Invatamant prescolar			16.459.200	9.921.750	8.851.037	8.851.038	5.183.213	3.667.825	5.650.099
		02				Invatamant primar			4.620.030	3.294.870	1.372.923	1.372.923	595.758	777.165	812.305
	04					Invatamant secundar			4.209.770	2.765.710	1.151.869	1.151.870	1.029.128	122.742	1.131.325
		01				Invatamant secundar inferior			10.000						2.461
		02				Invatamant secundar superior			4.199.770	2.765.710	1.151.869	1.151.870	1.029.128	122.742	1.128.864
	05					Invatamant postliceal			1.600.000	1.600.000	510.800	510.800	188.695	322.105	189.949
	07					Invatamant nedefinibil prin nivel			51.700	41.700					
		04				Invatamant special			51.700	41.700					
6710						CULTURA, RECREERE SI RELIGIE			38.000	28.000	15.000	15.000		15.000	
	03					Servicii culturale			38.000	28.000	15.000	15.000		15.000	
		30				Alte servicii culturale			38.000	28.000	15.000	15.000		15.000	
6810						ASIGURARI SI ASISTENTA SOCIALA			970.000	500.000	115.250	115.250	92.357	22.893	119.419
	12					Unitati de asistenta medico-sociale			970.000	500.000	115.250	115.250	92.357	22.893	119.419
8410						TRANSPORTURI			38.262.480	32.798.670	27.689.704	27.689.704	21.423.300	6.266.404	5.390.973
	50					Alte cheltuieli in domeniul transporturilor			38.262.480	32.798.670	27.689.704	27.689.704	21.423.300	6.266.404	5.390.973



MUNICIPIUL BUCURESTI

CONTUL DE EXECUTIE AL BUGETULUI LOCAL - CHELTUIELI
30.6.2022

Pag. 1 - lei-

Capi- tol	Sub- capi- tot	Pa- ra- graf	Gru- pa / Titlu	Ar- ti- col	Ali- ne- at	Denumire indicator	Credite de angajament		Credite bugetare		Angajamente bugetare	Angajamente legale	Plati efectuate	Angajamente legale de platit	Cheltuieli efective
							aprobate la finele perioadei de raportare	trimestriale cumulate	aprobate la finele perioadei de raportare	trimestriale cumulate					
A						B	1	2	3	4	5	6	7	8=6-7	9
5002						TOTAL CHELTUIELI			1.641.465.150	1.201.288.412	1.001.582.494	1.001.549.643	593.662.697	407.886.946	672.273.741
5100	02					Partea I-a SERVICII PUBLICE GENERALE			204.953.220	152.843.245	154.001.304	154.001.304	103.353.461	50.647.843	368.211.024
5102						AUTORITATI PUBLICE SI ACTIUNI EXTERNE			157.107.220	123.440.245	113.011.519	113.011.519	77.685.737	35.325.782	346.173.076
	01					Autoritati executive si legislative			157.107.220	123.440.245	113.011.519	113.011.519	77.685.737	35.325.782	346.173.076
	03					Autoritati executive			157.107.220	123.440.245	113.011.519	113.011.519	77.685.737	35.325.782	346.173.076
5402						ALTE SERVICII PUBLICE GENERALE			12.134.000	6.991.000	5.280.525	5.280.525	4.625.961	654.564	3.060.237
	05					Fond de rezerva bugetara la dispozitia autoritatilor locale			240.000						
	10					Servicii publice comunitare de evidenta a persoanelor			10.694.000	6.991.000	5.280.525	5.280.525	4.625.961	654.564	3.060.237
	50					Alte servicii publice generale			1.200.000						
5502						TRANZACTII PRIVIND DATORIA PUBLICA SI IMPRUMUTURI			35.712.000	22.412.000	35.709.260	35.709.260	21.041.763	14.667.497	18.977.711
6000	02					Partea II-a APARARE, ORDINE PUBLICA SI SIGURANTA NATIONALA			23.697.950	15.248.280	10.668.021	10.668.021	6.040.609	4.627.412	5.051.006
6002						APARARE			300.000	191.380	141.753	141.753	87.988	53.765	42.696
	02					Aparare nationala			300.000	191.380	141.753	141.753	87.988	53.765	42.696
6102						ORDINE PUBLICA SI SIGURANTA NATIONALA			23.397.950	15.056.900	10.526.268	10.526.268	5.952.621	4.573.647	5.008.310
	03					Ordine publica			23.397.950	15.056.900	10.526.268	10.526.268	5.952.621	4.573.647	5.008.310
	04					Politie comunitara			23.397.950	15.056.900	10.526.268	10.526.268	5.952.621	4.573.647	5.008.310
6500	02					Partea III-a CHELTUIELI SOCIAL-CULTURALE			644.803.610	435.553.631	351.566.252	351.533.401	249.074.954	102.458.447	199.004.077
6502						INVATAMANT			220.892.360	164.644.481	100.490.672	100.457.821	59.834.435	40.623.386	51.246.284
	03					Invatamant prescolar si primar			86.327.840	59.293.961	32.438.869	32.435.033	18.337.638	14.097.395	14.512.637
	01					Invatamant prescolar			82.070.310	55.798.520	29.222.762	29.222.761	16.904.198	12.318.563	13.507.041
	02					Invatamant primar			4.257.530	3.495.441	3.216.107	3.212.272	1.433.440	1.778.832	1.005.596
	04					Invatamant secundar			101.176.660	84.580.940	46.745.552	46.716.538	32.354.938	14.361.600	26.170.619



Capi- tol	Sub- capi- tol	Pa- ra- graf	Gru- pa / Titlu	Ar- ti- col	Ali- ne- at	Denumire indicator	Credite de angajament		Credite bugetare		Angajamente bugetare	Angajamente legale	Plati efectuate	Angajamente legale de platit	Cheltuieli efective
							aprobat la finele perioadei de raportare	trimestriale cumulate	aprobat la finele perioadei de raportare	trimestriale cumulate					
A						B	1	2	3	4	5	6	7	8=6-7	9
6502	01					Invatamant secundar inferior			73.768.940	59.742.320	30.786.469	30.757.455	20.967.751	9.789.704	17.627.277
	02					Invatamant secundar superior			27.407.720	24.838.620	15.959.083	15.959.083	11.387.187	4.571.896	8.543.342
	07					Invatamant nedefinitibil prin nivel			13.012.970	8.811.130	3.800.526	3.800.526	2.185.751	1.614.775	2.298.417
	04					Invatamant special			13.012.970	8.811.130	3.800.526	3.800.526	2.185.751	1.614.775	2.298.417
	13					Invatamant anteprescolar			20.374.890	11.958.450	17.505.725	17.505.724	6.956.108	10.549.616	8.264.611
6602						SANATATE			2.380.000	1.305.000	2.274.312	2.274.312	1.108.651	1.165.661	910.572
	06					Servicii medicale in unitati sanitare cu paturi			2.380.000	1.305.000	2.274.312	2.274.312	1.108.651	1.165.661	910.572
	03					Unitati medico-sociale			2.380.000	1.305.000	2.274.312	2.274.312	1.108.651	1.165.661	910.572
6702						CULTURA, RECREERE SI RELIGIE			243.486.140	159.213.500	136.436.303	136.436.303	97.670.944	38.765.359	69.743.188
	03					Servicii culturale			11.100.000	7.348.380	11.057.044	11.057.044	5.101.574	5.955.470	3.888.701
	30					Alte servicii culturale			11.100.000	7.348.380	11.057.044	11.057.044	5.101.574	5.955.470	3.888.701
	05					Servicii recreative si sportive			231.886.140	151.785.120	125.299.259	125.299.259	92.489.370	32.809.889	65.774.487
	03					Intretinere gradini publice, parcuri									
	03					zone verzi, baze sportive si de agrement			231.886.140	151.785.120	125.299.259	125.299.259	92.489.370	32.809.889	65.774.487
	50					Alte servicii in domeniile culturii, recreerii si religiei			500.000	80.000	80.000	80.000	80.000		80.000
6802						ASIGURARI SI ASISTENTA SOCIALA			178.045.110	110.390.650	112.364.965	112.364.965	90.460.924	21.904.041	77.104.033
	04					Asistenta acordata persoanelor in varsta									1.134
	05					Asistenta sociala in caz de boli si invaliditati			73.200.100	39.317.750	39.316.364	39.316.364	36.170.275	3.146.089	35.395.624
	02					Asistenta sociala in caz de invaliditate			73.200.100	39.317.750	39.316.364	39.316.364	36.170.275	3.146.089	35.395.624
	06					Asistenta sociala pentru familie si copii			41.950.290	25.870.290	25.861.069	25.861.069	21.856.393	4.004.676	19.367.532
	11					Crese			5.866.000	5.866.000	5.866.000	5.866.000	5.779.275	86.725	2.888.878
	12					Unitati de asistenta medico-sociale			5.770.000	3.271.000	4.788.812	4.788.812	2.292.564	2.496.248	1.937.450



Capi- tot	Sub- capi- tot	Pa- ra- graf	Gru- pa / Titlu	Ar- ti- col	Ali- ne- at	Denumire indicator	Credite de angajament		Credite bugetare		Angajamente bugetare	Angajamente legale	Plati efectuate	Angajamente legale de platit	Cheltuieli efective
							aprobate la finele perioadei de raportare	trimestriale cumulate	aprobate la finele perioadei de raportare	trimestriale cumulate					
A						B	1	2	3	4	5	6	7	8=6-7	9
6802	15					Prevenirea excluderii sociale			7.909.570	4.000.000	3.965.110	3.965.110	2.730.279	1.234.831	2.672.469
		01				Ajutor social			7.909.570	4.000.000	3.965.110	3.965.110	2.730.279	1.234.831	2.672.469
		50				Alte cheltuieli in domeniul asigurarilor si asistentei sociale			43.349.150	32.065.610	32.567.610	32.567.610	21.632.138	10.935.472	14.840.946
		50				Alte cheltuieli in domeniul asistentei sociale			43.349.150	32.065.610	32.567.610	32.567.610	21.632.138	10.935.472	14.840.946
7000	02					Partea IV-a SERVICII SI DEZVOLTARE PUBLICA, LOCUINTE, MEDIU SI APE			313.136.030	221.204.146	207.895.048	207.895.048	126.166.524	81.728.524	94.527.133
7002						LOCUINTE, SERVICII SI DEZVOLTARE PUBLICA			120.908.100	84.579.550	33.511.383	33.511.383	26.098.667	7.412.716	7.854.187
		03				Locuinte			67.136.100	45.735.170	13.933.343	13.933.343	12.321.444	1.611.899	1.003.327
		01				Dezvoltarea sistemului de locuinte									360.186
		30				Alte cheltuieli in domeniul locuintelor			67.136.100	45.735.170	13.933.343	13.933.343	12.321.444	1.611.899	643.141
		50				Alte servicii in domeniile locuintelor, serviciilor si dezvoltarii comunale			53.772.000	38.844.380	19.578.040	19.578.040	13.777.223	5.800.817	6.850.860
7402						PROTECTIA MEDIULUI			192.227.930	136.624.596	174.383.665	174.383.665	100.067.857	74.315.808	86.672.946
		05				Salubritate si gestiunea deseurilor			191.993.760	136.390.430	174.149.495	174.149.495	99.833.691	74.315.804	86.672.946
		01				Salubritate			191.993.760	136.390.430	174.149.495	174.149.495	99.833.691	74.315.804	86.672.946
		06				Canalizarea si tratarea apelor reziduale			234.170	234.166	234.170	234.170	234.166	4	
8000	02					Partea V-a ACTIUNI ECONOMICE			454.874.340	376.439.110	277.451.869	277.451.869	109.027.149	168.424.720	5.480.501
8402						TRANSPORTURI			454.874.340	376.439.110	277.451.869	277.451.869	109.027.149	168.424.720	5.480.501
		03				Transport rutier			430.087.940	359.400.710	266.950.258	266.950.258	106.682.436	160.267.822	2.268.052
		03				Strazi			430.087.940	359.400.710	266.950.258	266.950.258	106.682.436	160.267.822	2.268.052
		50				Alte cheltuieli in domeniul transporturilor			24.786.400	17.038.400	10.501.611	10.501.611	2.344.713	8.156.898	3.212.449



Capi- tol	Sub- capi- tol	Pa- ra- graf	Gru- pa / Titlu	Ar- ti- col	Ali- ne- at	Denumire indicator	Credite de angajament		Credite bugetare		Angajamente bugetare	Angajamente legale	Plati efectuate	Angajamente legale de platit	Cheltuieli efective
							aprobate la finele perioadei de raportare	trimestriale cumulate	aprobate la finele perioadei de raportare	trimestriale cumulate					
A						B	1	2	3	4	5	6	7	8=6-7	9
						internet			745.400	737.400	377.869	377.869	272.733	105.136	258.710
	20	01	09			Materiale si prestari de servicii cu caracter functional			3.295.500	2.047.700	2.782.067	2.782.067	1.403.107	1.378.960	873.931
	20	01	30			Alte bunuri si servicii pentru intretinere si functionare			6.668.770	4.053.450	2.542.926	2.542.927	1.383.272	1.159.655	1.110.151
	20	02				Reparatii curente			690.000	583.000	8.476	8.476	8.476		1.291
	20	03				Hrana			19.926.540	12.038.640	10.124.967	10.124.968	6.186.365	3.938.603	6.955.558
	20	03	01			Hrana pentru oameni			19.926.540	12.038.640	10.124.967	10.124.968	6.186.365	3.938.603	6.955.558
	20	04				Medicamente si materiale sanitare			64.500	44.500					11.272
	20	04	01			Medicamente			8.500	8.500					
	20	04	02			Materiale sanitare			4.000	4.000					
	20	04	04			Dezinfectanti			52.000	32.000					11.272
	20	05				Bunuri de natura obiectelor de inventar			2.479.540	1.595.800	150.071	150.071	28.319	121.752	1.369
	20	05	01			Uniforme si echipament			69.500	40.500	24.847	24.847	19.847	5.000	
	20	05	03			Lenjerie si accesorii de pat			103.500	71.000	2.000	2.000	2.000		
	20	05	30			Alte obiecte de inventar			2.306.540	1.484.300	123.224	123.224	6.472	116.752	1.369
	20	06				Deplasari, detasari, transferari			95.150	90.190	51.030	51.030	25.896	25.134	27.893
	20	06	01			Deplasari interne, detasari, transferari			45.150	40.190	21.030	21.030	2.821	18.209	2.821
	20	06	02			Deplasari in strainatate			50.000	50.000	30.000	30.000	23.075	6.925	25.072
	20	11				Carti, publicatii si materiale documentare			14.500	11.000	1.785	1.785	892	893	893
	20	12				Consultanta si expertiza			468.000	405.000	244.029	244.029	18.405	225.624	
	20	13				Pregatire profesionala			39.500	36.500	3.000	3.000		3.000	
	20	14				Protectia muncii			57.000	42.000	30.040	30.040	18.445	11.595	9.018
	20	30				Alte cheltuieli			972.000	772.000	706.674	706.674	457.107	249.567	340.880
	20	30	01			Reclama si publicitate			9.500	9.500	324	324	324		324



Capi- tol	Sub- capi- tol	Pa- ra- graf	Gru- pa / Titlu	Ar- ti- col	Ali- ne- at	Denumire indicator	Credite de angajament		Credite bugetare		Angajamente bugetare	Angajamente legale	Plati efectuate	Angajamente legale de platit	Cheltuieli efective
							aprobat la finele perioadei de raportare	trimestriale cumulate	aprobat la finele perioadei de raportare	trimestriale cumulate					
A						B	1	2	3	4	5	6	7	8=6-7	9
			20	30	03	Prime de asigurare non-viata			5.000	5.000	4.988	4.988	4.988		4.988
			20	30	04	Chirii			356.500	271.500	334.291	334.291	215.627	118.664	122.497
			20	30	30	Alte cheltuieli cu bunuri si servicii			601.000	486.000	367.071	367.071	236.168	130.903	213.071
			59			TITLUL XI ALTE CHELTUIELI			27.000	27.000	26.473	26.473	26.473		17.825
			59	40		Sume aferente persoanelor cu handicap neincadrate			27.000	27.000	26.473	26.473	26.473		17.825
6510						INVATAMANT			26.390.700	17.074.030	11.886.629	11.886.631	6.996.794	4.889.837	7.769.475
			01			CHELTUIELI CURENTE			26.390.700	17.074.030	11.886.629	11.886.631	6.996.794	4.889.837	7.769.475
			10			TITLUL I CHELTUIELI DE PERSONAL			3.278.320	2.563.780	1.033.823	1.033.823	600.313	433.510	599.962
			10	01		Cheltuieli salariale in bani			3.170.050	2.480.850	1.001.186	1.001.186	583.645	417.541	582.726
			10	01	01	Salarii de baza			945.000	765.000	200.000	200.000	108.429	91.571	102.317
			10	01	10	Fond pentru posturi ocupate prin cumul			135.000	90.000	83.000	83.000	31.711	51.289	34.933
			10	01	11	Fond aferent platii cu ora			2.040.850	1.576.650	718.186	718.186	443.505	274.681	445.476
			10	01	17	Indemnizatii de hrana			49.200	49.200					
			10	02		Cheltuieli salariale in natura			15.950	15.950	8.700	8.700	4.350	4.350	4.350
			10	02	06	Vouchere de vacanta			15.950	15.950	8.700	8.700	4.350	4.350	4.350
			10	03		Contributii			92.320	66.980	23.937	23.937	12.318	11.619	12.886
			10	03	07	Contributia asiguratorie pentru munca			92.320	66.980	23.937	23.937	12.318	11.619	12.886
			20			TITLUL II BUNURI SI SERVICII			23.112.380	14.510.250	10.852.806	10.852.808	6.396.481	4.456.327	7.169.513
			20	01		Bunuri si servicii			1.799.650	1.246.620	546.910	546.911	179.073	367.838	185.087
			20	01	01	Furnituri de birou			58.420	36.900	7.000	7.000		7.000	210
			20	01	02	Materiale pentru curatenie			269.370	152.370	16.595	16.595	6.363	10.232	9.788
			20	01	05	Carburanti si lubrifianti			2.000	2.000					
			20	01	07	Transport			8.000	7.800	3.500	3.500		3.500	
			20	01	08	Posta, telecomunicatii, radio, tv, internet			5.400	3.400	1.950	1.950	57	1.893	57



Capi- tol	Sub- capi- tol	Pa- ra- graf	Gru- pa / Titlu	Ar- ti- col	Ali- ne- at	Denumire indicator	Credite de angajament		Credite bugetare		Angajamente bugetare	Angajamente legale	Plati efectuate	Angajamente legale de platit	Cheltuieli efective
							aprobat la finele perioadei de raportare	trimestriale cumulate	aprobat la finele perioadei de raportare	trimestriale cumulate					
A						B	1	2	3	4	5	6	7	8=6-7	9
			20	01	09	Materiale si prestari de servicii cu caracter functional			62.500	32.700	21.200	21.200	400	20.800	400
			20	01	30	Alte bunuri si servicii pentru intretinere si functionare			1.393.960	1.011.450	496.665	496.666	172.253	324.413	174.632
			20	02		Reparatii curente			570.000	500.000					
			20	03		Hrana			19.911.540	12.025.640	10.124.587	10.124.588	6.185.985	3.938.603	6.955.214
			20	03	01	Hrana pentru oameni			19.911.540	12.025.640	10.124.587	10.124.588	6.185.985	3.938.603	6.955.214
			20	04		Medicamente si materiale sanitare			14.500	14.500					
			20	04	01	Medicamente			8.500	8.500					
			20	04	02	Materiale sanitare			4.000	4.000					
			20	04	04	Dezinfectanti			2.000	2.000					
			20	05		Bunuri de natura obiectelor de inventar			631.540	551.800	127.329	127.329	5.577	121.752	1.369
			20	05	01	Uniforme si echipament			24.500	20.500	5.000	5.000		5.000	
			20	05	03	Lenjerie si accesorii de pat			63.500	61.000					
			20	05	30	Alte obiecte de inventar			543.540	470.300	122.329	122.329	5.577	116.752	1.369
			20	06		Deplasari, detasari, transferari			89.150	85.190	50.980	50.980	25.846	25.134	27.843
			20	06	01	Deplasari interne, detasari, transferari			39.150	35.190	20.980	20.980	2.771	18.209	2.771
			20	06	02	Deplasari in strainatate			50.000	50.000	30.000	30.000	23.075	6.925	25.072
			20	11		Carti, publicatii si materiale documentare			9.500	9.000					
			20	13		Pregatire profesionala			22.500	22.500	3.000	3.000		3.000	
			20	30		Alte cheltuieli			64.000	55.000					
			20	30	01	Reclama si publicitate			6.500	6.500					
			20	30	04	Chirii			18.500	13.500					
			20	30	30	Alte cheltuieli cu bunuri si servicii			39.000	35.000					
6710						CULTURA, RECREERE SI RELIGIE			18.000	8.000	15.000	15.000		15.000	



Capi- tol	Sub- capi- tol	Pa- ra- graf	Gru- pa / Titlu	Ar- ti- col	Ali- ne- at	Denumire indicator	Credite de angajament		Credite bugetare		Angajamente bugetare	Angajamente legale	Plati efectuate	Angajamente legale de platit	Cheltuieli efective
							aprobate la finele perioadei de raportare	trimestriale cumulate	aprobate la finele perioadei de raportare	trimestriale cumulate					
A						B	1	2	3	4	5	6	7	8=6-7	9
			01			CHELTUIELI CURENTE			18.000	8.000	15.000	15.000		15.000	
			20			TITLUL II BUNURI SI SERVICII			18.000	8.000	15.000	15.000		15.000	
			20	01		Bunuri si servicii			2.000	2.000	2.000	2.000		2.000	
			20	01	30	Alte bunuri si servicii pentru intretinere si functionare			2.000	2.000	2.000	2.000		2.000	
			20	30		Alte cheltuieli			16.000	6.000	13.000	13.000		13.000	
			20	30	30	Alte cheltuieli cu bunuri si servicii			16.000	6.000	13.000	13.000		13.000	
6810						ASIGURARI SI ASISTENTA SOCIALA			720.000	400.000	115.250	115.250	92.357	22.893	113.075
			01			CHELTUIELI CURENTE			720.000	400.000	115.250	115.250	92.357	22.893	113.075
			20			TITLUL II BUNURI SI SERVICII			720.000	400.000	115.250	115.250	92.357	22.893	113.075
			20	01		Bunuri si servicii			395.000	238.000	98.918	98.918	83.298	15.620	92.929
			20	01	01	Furnituri de birou			20.000	12.000					1.777
			20	01	02	Materiale pentru curatenie			105.000	40.000	3.612	3.612	3.612		10.746
			20	01	03	Incalzit, iluminat si forta motrica			95.000	80.000	41.162	41.162	41.162		41.190
			20	01	04	Apa, canal si salubritate			45.000	30.000	22.579	22.579	18.106	4.473	18.106
			20	01	06	Piese de schimb			15.000	10.000					
			20	01	07	Transport			2.000	2.000					
			20	01	08	Posta, telecomunicatii, radio, tv, internet			15.000	9.000	10.094	10.094	4.841	5.253	4.841
			20	01	09	Materiale si prestari de servicii cu caracter functional			33.000	15.000	651	651	651		1.343
			20	01	30	Alte bunuri si servicii pentru intretinere si functionare			65.000	40.000	20.820	20.820	14.926	5.894	14.926
			20	02		Reparatii curente			100.000	63.000	1.356	1.356	1.356		1.291
			20	03		Hrana			15.000	13.000	380	380	380		344
			20	03	01	Hrana pentru oameni			15.000	13.000	380	380	380		344



Capi- tol	Sub- capi- tol	Pa- ra- graf	Gru- pa / Titlu	Ar- ti- col	Ali- ne- at	Denumire indicator	Credite de angajament		Credite bugetare		Angajamente bugetare	Angajamente legale	Plati efectuate	Angajamente legale de platit	Cheltuieli efective
							aprobat la finele perioadei de raportare	trimestriale cumulate	aprobat la finele perioadei de raportare	trimestriale cumulate					
A						B	1	2	3	4	5	6	7	8=6-7	9
			20	04		Medicamente si materiale sanitare			50.000	30.000					11.272
			20	04	04	Dezinfectanti			50.000	30.000					11.272
			20	05		Bunuri de natura obiectelor de inventar			90.000	24.000	2.568	2.568	2.568		
			20	05	01	Uniforme si echipament			25.000						
			20	05	03	Lenjerie si accesorii de pat			40.000	10.000	2.000	2.000	2.000		
			20	05	30	Alte obiecte de inventar			25.000	14.000	568	568	568		
			20	06		Deplasari, detasari, transferari			6.000	5.000	50	50	50		50
			20	06	01	Deplasari interne, detasari, transferari			6.000	5.000	50	50	50		50
			20	11		Carti, publicatii si materiale documentare			5.000	2.000	1.785	1.785	892	893	893
			20	12		Consultanta si expertiza			20.000	5.000					
			20	13		Pregatire profesionala			5.000	2.000					
			20	14		Protectia muncii			29.000	14.000	8.150	8.150	1.770	6.380	4.253
			20	30		Alte cheltuieli			5.000	4.000	2.043	2.043	2.043		2.043
			20	30	30	Alte cheltuieli cu bunuri si servicii			5.000	4.000	2.043	2.043	2.043		2.043
8410						TRANSPORTURI			17.862.710	12.398.900	11.458.166	11.458.166	6.694.945	4.763.221	5.046.597
						CHELTUIELI CURENTE			17.862.710	12.398.900	11.458.166	11.458.166	6.694.945	4.763.221	5.046.597
						TITLUL I CHELTUIELI DE PERSONAL			4.981.000	3.891.000	4.981.000	4.981.000	3.007.542	1.973.458	2.387.619
						CHELTUIELI SALARIALE IN BANI			4.875.000	3.785.000	4.875.000	4.875.000	2.944.732	1.930.268	2.335.081
						Salarii de baza			4.250.000	3.250.000	4.250.000	4.250.000	2.547.133	1.702.867	2.027.394
						Sporuri pentru conditii de munca			360.000	270.000	360.000	360.000	222.242	137.758	163.633
						Alte sporuri			50.000	50.000	50.000	50.000	38.787	11.213	38.787
						Indemnizatii de hrana			165.000	165.000	165.000	165.000	97.965	67.035	71.418
						Alte drepturi salariale in bani			50.000	50.000	50.000	50.000	38.605	11.395	33.849
						Contributii			106.000	106.000	106.000	106.000	62.810	43.190	52.538
						Contributia asiguratorie pentru munca			106.000	106.000	106.000	106.000	62.810	43.190	52.538





Capi- tol	Sub- capi- tol	Pa- ra- graf	Gru- pa / Titlu	Ar- ti- col	Ali- ne- at	Denumire indicator	Credite de angajament		Credite bugetare		Angajamente bugetare	Angajamente legale	Plati efectuate	Angajamente legale de platit	Cheltuieli efective
							aprobat la finele perioadei de raportare	trimestriale cumulate	aprobat la finele perioadei de raportare	trimestriale cumulate					
A						B	I	2	3	4	5	6	7	8=6-7	9
			20			TITLUL II BUNURI SI SERVICII			12.854.710	8.480.900	6.450.693	6.450.693	3.660.930	2.789.763	2.641.153
			20	01		Bunuri si servicii			9.701.710	6.293.900	5.465.849	5.465.849	3.143.492	2.322.357	2.297.551
			20	01	01	Furnituri de birou			20.000	20.000	14.422	14.422	14.422		11.548
			20	01	02	Materiale pentru curatenie			10.000	10.000	5.648	5.648	5.648		5.644
			20	01	03	Incalzit, iluminat si forta motrica			395.000	395.000	198.160	198.160	191.340	6.820	160.416
			20	01	04	Apa, canal si salubritate			3.000	3.000	590	590	578	12	590
			20	01	05	Carburanti si lubrifianti			140.900	140.900	97.547	97.547	65.520	32.027	72.760
			20	01	08	Posta, telecomunicatii, radio, tv, internet			725.000	725.000	365.825	365.825	267.835	97.990	253.812
			20	01	09	Materiale si prestari de servicii cu caracter functional			3.200.000	2.000.000	2.760.216	2.760.216	1.402.056	1.358.160	872.188
			20	01	30	Alte bunuri si servicii pentru intretinere si functionare			5.207.810	3.000.000	2.023.441	2.023.441	1.196.093	827.348	920.593
			20	02		Reparatii curente			20.000	20.000	7.120	7.120	7.120		
			20	05		Bunuri de natura obiectelor de inventar			1.758.000	1.020.000	20.174	20.174	20.174		
			20	05	01	Uniforme si echipament			20.000	20.000	19.847	19.847	19.847		
			20	05	30	Alte obiecte de inventar			1.738.000	1.000.000	327	327	327		
			20	12		Consultanta si expertiza			448.000	400.000	244.029	244.029	18.405	225.624	
			20	13		Pregatire profesionala			12.000	12.000					
			20	14		Protectia muncii			28.000	28.000	21.890	21.890	16.675	5.215	4.765
			20	30		Alte cheltuieli			887.000	707.000	691.631	691.631	455.064	236.567	338.837
			20	30	01	Reclama si publicitate			3.000	3.000	324	324	324		324
			20	30	03	Prime de asigurare non-viata			5.000	5.000	4.988	4.988	4.988		4.988
			20	30	04	Chirii			338.000	258.000	334.291	334.291	215.627	118.664	122.497
			20	30	30	Alte cheltuieli cu bunuri si servicii			541.000	441.000	352.028	352.028	234.125	117.903	211.028
			59			TITLUL XI ALTE CHELTUIELI			27.000	27.000	26.473	26.473	26.473		17.825



Capi- tol	Sub- capi- tol	Pa- ra- graf	Gru- pa / Titlu	Ar- ti- col	Ali- ne- at	Denumire indicator	Credite de angajament		Credite bugetare		Angajamente bugetare	Angajamente legale	Plati efectuate	Angajamente legale de platit	Cheltuieli efective
							aprobate la finele perioadei de raportare	trimestriale cumulate	aprobate la finele perioadei de raportare	trimestriale cumulate					
A						B	1	2	3	4	5	6	7	8=6-7	9
			59	40		Sume aferente persoanelor cu handicap neincadrate			27.000	27.000	26.473	26.473	26.473		17.825
9910	96					excedent/deficit sect funct			41.565.350	41.374.030			5.875.471		

Conducatorul institutiei,

Conducatorul compartimentului
financiar-contabil



MUNICIPIUL BUCURESTI

DETALIEREA CHELTUIELILOR
INSTITUTII PUBLICE FINANTATE DIN VENITURI PROPRII
SI SUBVENTII DIN BUGETUL LOCAL
SECTIUNEA DE DEZVOLTARE
30.6.2022

Pag. 1 - lei-

Capi- tol	Sub- capi- tol	Pa- ra- graf	Gru- pa / Titlu	Ar- ti- col	Ali- ne- at	Denumire indicator	Credite de angajament		Credite bugetare		Angajamente bugetare	Angajamente legale	Plati efectuate	Angajamente legale de platit	Cheltuieli efective
							aprobat la finele perioadei de raportare	trimestriale cumulate	aprobat la finele perioadei de raportare	trimestriale cumulate					
A						B	1	2	3	4	5	6	7	8=6-7	9
5010						TOTAL CHELTUIELI DIN VENITURI PROPRII SI SUBVENTII			21.219.770	21.069.770	16.231.538	16.231.538	14.728.355	1.503.183	364.923
			70			CHELTUIELI DE CAPITAL			21.219.770	21.069.770	16.231.538	16.231.538	14.728.355	1.503.183	364.923
			71			TITLUL XV ACTIVE NEFINANCIARE			21.219.770	21.069.770	16.231.538	16.231.538	14.728.355	1.503.183	364.923
			71	01		Active fixe			21.219.770	21.069.770	16.231.538	16.231.538	14.728.355	1.503.183	364.923
			71	01	01	Constructii			5.002.000	5.002.000	3.532.943	3.532.943	3.532.943		
			71	01	02	Masini, echipamente si mijloace de transport			151.000	101.000					85.314
			71	01	03	Mobilier, aparatura birotica si alte active corporale			659.200	659.200	119.381	119.381	119.381		101.815
			71	01	30	Alte active fixe (inclusiv reparatii capitale)			15.407.570	15.307.570	12.579.214	12.579.214	11.076.031	1.503.183	177.794
6510						INVATAMANT			550.000	550.000					14.203
			70			CHELTUIELI DE CAPITAL			550.000	550.000					14.203
			71			TITLUL XV ACTIVE NEFINANCIARE			550.000	550.000					14.203
			71	01		Active fixe			550.000	550.000					14.203
			71	01	02	Masini, echipamente si mijloace de transport			100.000	100.000					1.169
			71	01	03	Mobilier, aparatura birotica si alte active corporale			100.000	100.000					11.230
			71	01	30	Alte active fixe (inclusiv reparatii capitale)			350.000	350.000					1.804
6710						CULTURA, RECREERE SI RELIGIE			20.000	20.000					
			70			CHELTUIELI DE CAPITAL			20.000	20.000					
			71			TITLUL XV ACTIVE NEFINANCIARE			20.000	20.000					
			71	01		Active fixe			20.000	20.000					



Capi- tol	Sub- capi- tol	Pa- ra- graf	Gru- pa / Titlu	Ar- ti- col	Ali- ne- at	Denumire indicator	Credite de angajament		Credite bugetare		Angajamente bugetare	Angajamente legale	Plati efectuate	Angajamente legale de platit	Cheltuieli efective
							aprobate la finele perioadei de raportare	trimestriale cumulate	aprobate la finele perioadei de raportare	trimestriale cumulate					
A						B	1	2	3	4	5	6	7	8=6-7	9
			71	01	03	Mobilier, aparatura birotica si alte active corporale			20.000	20.000					
6810						ASIGURARI SI ASISTENTA SOCIALA			250.000	100.000					6.344
			70			CHELTUIELI DE CAPITAL			250.000	100.000					6.344
			71			TITLUL XV ACTIVE NEFINANCIARE			250.000	100.000					6.344
			71	01		Active fixe			250.000	100.000					6.344
			71	01	02	Masini, echipamente si mijloace de transport			50.000						
			71	01	30	Alte active fixe (inclusiv reparatii capitale)			200.000	100.000					6.344
8410						TRANSPORTURI			20.399.770	20.399.770	16.231.538	16.231.538	14.728.355	1.503.183	344.376
			70			CHELTUIELI DE CAPITAL			20.399.770	20.399.770	16.231.538	16.231.538	14.728.355	1.503.183	344.376
			71			TITLUL XV ACTIVE NEFINANCIARE			20.399.770	20.399.770	16.231.538	16.231.538	14.728.355	1.503.183	344.376
			71	01		Active fixe			20.399.770	20.399.770	16.231.538	16.231.538	14.728.355	1.503.183	344.376
			71	01	01	Constructii			5.002.000	5.002.000	3.532.943	3.532.943	3.532.943		
			71	01	02	Masini, echipamente si mijloace de transport			1.000	1.000					84.145
			71	01	03	Mobilier, aparatura birotica si alte active corporale			539.200	539.200	119.381	119.381	119.381		90.585
			71	01	30	Alte active fixe (inclusiv reparatii capitale)			14.857.570	14.857.570	12.570.214	12.570.214	11.076.031	1.503.183	169.646
9910	97					excedent/deficit sect dezv			-42.109.350	-41.959.350			515		

Conducatorul institutiei,

Con



Capi- tol	Sub- capi- tol	Pa- ra- graf	Gru- pa / Titlu	Ar- ti- col	Ali- ne- at	Denumire indicator	Credite de angajament		Credite bugetare		Angajamente bugetare	Angajamente legale	Plati efectuate	Angajamente legale de platit	Cheltuieli efective
							aprobate la finele perioadei de raportare	trimestriale cumulate	aprobate la finele perioadei de raportare	trimestriale cumulate					
A						B	1	2	3	4	5	6	7	8=6-7	9
						internet			745.400	737.400	377.869	377.869	272.733	105.136	258.710
	20	01	09			Materiale si prestari de servicii cu caracter functional			3.295.500	2.047.700	2.782.067	2.782.067	1.403.107	1.378.960	873.931
	20	01	30			Alte bunuri si servicii pentru intretinere si functionare			6.668.770	4.053.450	2.542.926	2.542.927	1.383.272	1.159.655	1.110.151
	20	02				Reparatii curente			690.000	583.000	8.476	8.476	8.476		1.291
	20	03				Hrana			19.926.540	12.038.640	10.124.967	10.124.968	6.186.365	3.938.603	6.955.558
	20	03	01			Hrana pentru oameni			19.926.540	12.038.640	10.124.967	10.124.968	6.186.365	3.938.603	6.955.558
	20	04				Medicamente si materiale sanitare			64.500	44.500					11.272
	20	04	01			Medicamente			8.500	8.500					
	20	04	02			Materiale sanitare			4.000	4.000					
	20	04	04			Dezinfectanti			52.000	32.000					11.272
	20	05				Bunuri de natura obiectelor de inventar			2.479.540	1.595.800	150.071	150.071	28.319	121.752	1.369
	20	05	01			Uniforme si echipament			69.500	40.500	24.847	24.847	19.847	5.000	
	20	05	03			Lenjerie si accesorii de pat			103.500	71.000	2.000	2.000	2.000		
	20	05	30			Alte obiecte de inventar			2.306.540	1.484.300	123.224	123.224	6.472	116.752	1.369
	20	06				Deplasari, detasari, transferari			95.150	90.190	51.030	51.030	25.896	25.134	27.893
	20	06	01			Deplasari interne, detasari, transferari			45.150	40.190	21.030	21.030	2.821	18.209	2.821
	20	06	02			Deplasari in strainatate			50.000	50.000	30.000	30.000	23.075	6.925	25.072
	20	11				Carti, publicatii si materiale documentare			14.500	11.000	1.785	1.785	892	893	893
	20	12				Consultanta si expertiza			468.000	405.000	244.029	244.029	18.405	225.624	
	20	13				Pregatire profesionala			39.500	36.500	3.000	3.000		3.000	
	20	14				Protectia muncii			57.000	42.000	30.040	30.040	18.445	11.595	9.018
	20	30				Alte cheltuieli			972.000	772.000	706.674	706.674	457.107	249.567	340.880
	20	30	01			Reclama si publicitate			9.500	9.500	324	324	324		324



Capi- tol	Sub- capi- tol	Pa- ra- graf	Gru- pa / Tifu	Ar- ti- col	Ali- ne- at	Denumire indicator	Credite de angajament		Credite bugetare		Angajamente bugetare	Angajamente legale	Plati efectuate	Angajamente legale de platit	Cheltuieli efective
							aprobat la finele perioadei de raportare	trimestriale cumulate	aprobat la finele perioadei de raportare	trimestriale cumulate					
A						B	1	2	3	4	5	6	7	8=6-7	9
			20	30	03	Prime de asigurare non-viata			5.000	5.000	4.988	4.988	4.988		4.988
			20	30	04	Chirii			356.500	271.500	334.291	334.291	215.627	118.664	122.497
			20	30	30	Alte cheltuieli cu bunuri si servicii			601.000	486.000	367.071	367.071	236.168	130.903	213.071
			59			TITLUL XI ALTE CHELTUIELI			27.000	27.000	26.473	26.473	26.473		17.825
			59	40		Sume aferente persoanelor cu handicap neincadrate			27.000	27.000	26.473	26.473	26.473		17.825
			70			CHELTUIELI DE CAPITAL			21.219.770	21.069.770	16.231.538	16.231.538	14.728.355	1.503.183	364.923
			71			TITLUL XV ACTIVE NEFINANCIARE			21.219.770	21.069.770	16.231.538	16.231.538	14.728.355	1.503.183	364.923
			71	01		Active fixe			21.219.770	21.069.770	16.231.538	16.231.538	14.728.355	1.503.183	364.923
			71	01	01	Constructii			5.002.000	5.002.000	3.532.943	3.532.943	3.532.943		
			71	01	02	Masini, echipamente si mijloace de transport			151.000	101.000					85.314
			71	01	03	Mobilier, aparatura birotica si alte active corporale			659.200	659.200	119.381	119.381	119.381		101.815
			71	01	30	Alte active fixe (inclusiv reparatii capitale)			15.407.570	15.307.570	12.579.214	12.579.214	11.076.031	1.503.183	177.794
6510						INVATAMANT			26.940.700	17.624.030	11.886.629	11.886.631	6.996.794	4.889.837	7.783.678
			01			CHELTUIELI CURENTE			26.390.700	17.074.030	11.886.629	11.886.631	6.996.794	4.889.837	7.769.475
			10			TITLUL I CHELTUIELI DE PERSONAL			3.278.320	2.563.780	1.033.823	1.033.823	600.313	433.510	599.962
			10	01		Cheltuieli salariale in bani			3.170.050	2.480.850	1.001.186	1.001.186	583.645	417.541	582.726
			10	01	01	Salarii de baza			945.000	765.000	200.000	200.000	108.429	91.571	102.317
			10	01	10	Fond pentru posturi ocupate prin cumul			135.000	90.000	83.000	83.000	31.711	51.289	34.933
			10	01	11	Fond aferent platii cu ora			2.040.850	1.576.650	718.186	718.186	443.505	274.681	445.476
			10	01	17	Indemnizatii de hrana			49.200	49.200					
			10	02		Cheltuieli salariale in natura			15.950	15.950	8.700	8.700	4.350	4.350	4.350
			10	02	06	Vouchere de vacanta			15.950	15.950	8.700	8.700	4.350	4.350	4.350



Capi- tol	Sub- capi- tol	Pa- ra- graf	Gru- pa / Titlu	Ar- ti- col	Ali- ne- at	Denumire indicator	Credite de angajament		Credite bugetare		Angajamente bugetare	Angajamente legale	Plati efectuate	Angajamente legale de platit	Cheltuieli efective
							aprobat la finele perioadei de raportare	trimestriale cumulate	aprobat la finele perioadei de raportare	trimestriale cumulate					
A						B	1	2	3	4	5	6	7	8=6-7	9
			10	03		Contributii			92.320	66.980	23.937	23.937	12.318	11.619	12.886
			10	03	07	Contributia asiguratorie pentru munca			92.320	66.980	23.937	23.937	12.318	11.619	12.886
			20			TITLUL II BUNURI SI SERVICII			23.112.380	14.510.250	10.852.806	10.852.808	6.396.481	4.456.327	7.169.513
			20	01		Bunuri si servicii			1.799.650	1.246.620	546.910	546.911	179.073	367.838	185.087
			20	01	01	Furnituri de birou			58.420	36.900	7.000	7.000		7.000	210
			20	01	02	Materiale pentru curatenie			269.370	152.370	16.595	16.595	6.363	10.232	9.788
			20	01	05	Carburanti si lubrifianti			2.000	2.000					
			20	01	07	Transport			8.000	7.800	3.500	3.500		3.500	
			20	01	08	Posta, telecomunicatii, radio, tv, internet			5.400	3.400	1.950	1.950	57	1.893	57
			20	01	09	Materiale si prestari de servicii cu caracter functional			62.500	32.700	21.200	21.200	400	20.800	400
			20	01	30	Alte bunuri si servicii pentru intretinere si functionare			1.393.960	1.011.450	496.665	496.666	172.253	324.413	174.632
			20	02		Reparatii curente			570.000	500.000					
			20	03		Hrana			19.911.540	12.025.640	10.124.587	10.124.588	6.185.985	3.938.603	6.955.214
			20	03	01	Hrana pentru oameni			19.911.540	12.025.640	10.124.587	10.124.588	6.185.985	3.938.603	6.955.214
			20	04		Medicamente si materiale sanitare			14.500	14.500					
			20	04	01	Medicamente			8.500	8.500					
			20	04	02	Materiale sanitare			4.000	4.000					
			20	04	04	Dezinfectanti			2.000	2.000					
			20	05		Bunuri de natura obiectelor de inventar			631.540	551.800	127.329	127.329	5.577	121.752	1.369
			20	05	01	Uniforme si echipament			24.500	20.500	5.000	5.000		5.000	
			20	05	03	Lenjerie si accesorii de pat			63.500	61.000					
			20	05	30	Alte obiecte de inventar			543.540	470.300	122.329	122.329	5.577	116.752	1.369
			20	06		Deplasari, detasari, transferari			89.150	85.190	50.980	50.980	25.846	25.134	27.843



Capi- tol	Sub- capi- tol	Pa- ra- graf	Gru- pa / Titlu	Ar- ti- col	Ali- ne- at	Denumire indicator	Credite de angajament		Credite bugetare		Angajamente bugetare	Angajamente legale	Plati efectuate	Angajamente legale de platit	Cheltuieli efective
							aprobat la finele perioadei de raportare	trimestriale cumulate	aprobat la finele perioadei de raportare	trimestriale cumulate					
A						B	1	2	3	4	5	6	7	8=6-7	9
			20	06	01	Deplasari interne, detasari, transferari			39.150	35.190	20.980	20.980	2.771	18.209	2.771
			20	06	02	Deplasari in strainatate			50.000	50.000	30.000	30.000	23.075	6.925	25.072
			20	11		Carti, publicatii si materiale documentare			9.500	9.000					
			20	13		Pregatire profesionala			22.500	22.500	3.000	3.000		3.000	
			20	30		Alte cheltuieli			64.000	55.000					
			20	30	01	Reclama si publicitate			6.500	6.500					
			20	30	04	Chirii			18.500	13.500					
			20	30	30	Alte cheltuieli cu bunuri si servicii			39.000	35.000					
			70			CHELTUIELI DE CAPITAL			550.000	550.000					14.203
			71			TITLUL XV ACTIVE NEFINANCIARE			550.000	550.000					14.203
			71	01		Active fixe			550.000	550.000					14.203
			71	01	02	Masini, echipamente si mijloace de transport			100.000	100.000					1.169
			71	01	03	Mobilier, aparatura birotica si alte active corporale			100.000	100.000					11.230
			71	01	30	Alte active fixe (inclusiv reparatii capitale)			350.000	350.000					1.804
6710						CULTURA, RECREERE SI RELIGIE			38.000	28.000	15.000	15.000		15.000	
			01			CHELTUIELI CURENTE			18.000	8.000	15.000	15.000		15.000	
			20			TITLUL II BUNURI SI SERVICII			18.000	8.000	15.000	15.000		15.000	
			20	01		Bunuri si servicii			2.000	2.000	2.000	2.000		2.000	
			20	01	30	Alte bunuri si servicii pentru intretinere si functionare			2.000	2.000	2.000	2.000		2.000	
			20	30		Alte cheltuieli			16.000	6.000	13.000	13.000		13.000	
			20	30	30	Alte cheltuieli cu bunuri si servicii			16.000	6.000	13.000	13.000		13.000	



Capi- tol	Sub- capi- tol	Pa- ra- graf	Gru- pa / Titlu	Ar- ti- col	Ali- ne- at	Denumire indicator	Credite de angajament		Credite bugetare		Angajamente bugetare	Angajamente legale	Plati efectuate	Angajamente legate de platit	Cheltuieli efective
							aprobat la finele perioadei de raportare	trimestriale cumulate	aprobat la finele perioadei de raportare	trimestriale cumulate					
A						B	1	2	3	4	5	6	7	8=6-7	9
			70			CHELTUIELI DE CAPITAL			20.000	20.000					
			71			TITLUL XV ACTIVE NEFINANCIARE			20.000	20.000					
			71	01		Active fixe			20.000	20.000					
			71	01	03	Mobilier, aparatura birotica si alte active corporale			20.000	20.000					
6810						ASIGURARI SI ASISTENTA SOCIALA			970.000	500.000	115.250	115.250	92.357	22.893	119.419
			01			CHELTUIELI CURENTE			720.000	400.000	115.250	115.250	92.357	22.893	113.075
			20			TITLUL II BUNURI SI SERVICII			720.000	400.000	115.250	115.250	92.357	22.893	113.075
			20	01		Bunuri si servicii			395.000	238.000	98.918	98.918	83.298	15.620	92.929
			20	01	01	Furnituri de birou			20.000	12.000					1.777
			20	01	02	Materiale pentru curatenie			105.000	40.000	3.612	3.612	3.612		10.746
			20	01	03	Incalzit, iluminat si forta motrica			95.000	80.000	41.162	41.162	41.162		41.190
			20	01	04	Apa, canal si salubritate			45.000	30.000	22.579	22.579	18.106	4.473	18.106
			20	01	06	Piese de schimb			15.000	10.000					
			20	01	07	Transport			2.000	2.000					
			20	01	08	Posta, telecomunicatii, radio, tv, internet			15.000	9.000	10.094	10.094	4.841	5.253	4.841
			20	01	09	Materiale si prestari de servicii cu caracter functional			33.000	15.000	651	651	651		1.343
			20	01	30	Alte bunuri si servicii pentru intretinere si functionare			65.000	40.000	20.820	20.820	14.926	5.894	14.926
			20	02		Reparatii curente			100.000	63.000	1.356	1.356	1.356		1.291
			20	03		Hrana			15.000	13.000	380	380	380		344
			20	03	01	Hrana pentru oameni			15.000	13.000	380	380	380		344
			20	04		Medicamente si materiale sanitare			50.000	30.000					11.272
			20	04	04	Dezinfectanti			50.000	30.000					11.272




Capi- tol	Sub- capi- tol	Pa- ra- graf	Gru- pa / Titlu	Ar- ti- col	Ali- ne- at	Denumire indicator	Credite de angajament		Credite bugetare		Angajamente bugetare	Angajamente legale	Plati efectuate	Angajamente legale de platit	Cheltuieli efective
							aprobate la finele perioadei de raportare	trimestriale cumulate	aprobate la finele perioadei de raportare	trimestriale cumulate					
A						B	1	2	3	4	5	6	7	8=6-7	9
			20	05		Bunuri de natura obiectelor de inventar			90.000	24.000	2.568	2.568	2.568		
			20	05	01	Uniforme si echipament			25.000						
			20	05	03	Lenjerie si accesorii de pat			40.000	10.000	2.000	2.000	2.000		
			20	05	30	Alte obiecte de inventar			25.000	14.000	568	568	568		
			20	06		Deplasari, detasari, transferari			6.000	5.000	50	50	50		50
			20	06	01	Deplasari interne, detasari, transferari			6.000	5.000	50	50	50		50
			20	11		Carti, publicatii si materiale documentare			5.000	2.000	1.785	1.785	892	893	893
			20	12		Consultanta si expertiza			20.000	5.000					
			20	13		Pregatire profesionala			5.000	2.000					
			20	14		Protectia muncii			29.000	14.000	8.150	8.150	1.770	6.380	4.253
			20	30		Alte cheltuieli			5.000	4.000	2.043	2.043	2.043		2.043
			20	30	30	Alte cheltuieli cu bunuri si servicii			5.000	4.000	2.043	2.043	2.043		2.043
			70			CHELTUIELI DE CAPITAL			250.000	100.000					6.344
			71			TITLUL XV ACTIVE NEFINANCIARE			250.000	100.000					6.344
			71	01		Active fixe			250.000	100.000					6.344
			71	01	02	Masini, echipamente si mijloace de transport			50.000						
			71	01	30	Alte active fixe (inclusiv reparatii capitale)			200.000	100.000					6.344
8410						TRANSPORTURI			38.262.480	32.798.670	27.689.704	27.689.704	21.423.300	6.266.404	5.390.973
			01			CHELTUIELI CURENTE			17.862.710	12.398.900	11.458.166	11.458.166	6.694.945	4.763.221	5.046.597
			10			TITLUL I CHELTUIELI DE PERSONAL			4.981.000	3.891.000	4.981.000	4.981.000	3.007.542	1.973.458	2.387.619
			10	01		Cheltuieli salariale in bani			4.875.000	3.785.000	4.875.000	4.875.000	2.944.732	1.930.268	2.335.081
			10	01	01	Salarii de baza			4.250.000	3.250.000	4.250.000	4.250.000	2.547.133	1.702.867	2.027.394
			10	01	05	Sporuri pentru conditii de munca			360.000	270.000	360.000	360.000	222.242	137.758	163.633



Capi- tol	Sub- capi- tol	Pa- ra- graf	Gru- pa / Titlu	Ar- ti- col	Ali- ne- at	Denumire indicator	Credite de angajament		Credite bugetare		Angajamente bugetare	Angajamente legale	Plati efectuate	Angajamente legale de platit	Cheltuieli efective
							aprobate la finele perioadei de raportare	trimestriale cumulate	aprobate la finele perioadei de raportare	trimestriale cumulate					
A						B	1	2	3	4	5	6	7	8=6-7	9
			10	01	06	Alte sporuri			50.000	50.000	50.000	50.000	38.787	11.213	38.787
			10	01	17	Indemnizatii de hrana			165.000	165.000	165.000	165.000	97.965	67.035	71.418
			10	01	30	Alte drepturi salariale in bani			50.000	50.000	50.000	50.000	38.605	11.395	33.849
			10	03		Contributii			106.000	106.000	106.000	106.000	62.810	43.190	52.538
			10	03	07	Contributia asiguratorie pentru munca			106.000	106.000	106.000	106.000	62.810	43.190	52.538
			20			TITLUL II BUNURI SI SERVICII			12.854.710	8.480.900	6.450.693	6.450.693	3.660.930	2.789.763	2.641.153
			20	01		Bunuri si servicii			9.701.710	6.293.900	5.465.849	5.465.849	3.143.492	2.322.357	2.297.551
			20	01	01	Furnituri de birou			20.000	20.000	14.422	14.422	14.422		11.548
			20	01	02	Materiale pentru curatenie			10.000	10.000	5.648	5.648	5.648		5.644
			20	01	03	Incalzit, iluminat si forta motrica			395.000	395.000	198.160	198.160	191.340	6.820	160.416
			20	01	04	Apa, canal si salubritate			3.000	3.000	590	590	578	12	590
			20	01	05	Carburanti si lubrifianti			140.900	140.900	97.547	97.547	65.520	32.027	72.760
			20	01	08	Posta, telecomunicatii, radio, tv, internet			725.000	725.000	365.825	365.825	267.835	97.990	253.812
			20	01	09	Materiale si prestari de servicii cu caracter functional			3.200.000	2.000.000	2.760.216	2.760.216	1.402.056	1.358.160	872.188
			20	01	30	Alte bunuri si servicii pentru intretinere si functionare			5.207.810	3.000.000	2.023.441	2.023.441	1.196.093	827.348	920.593
			20	02		Reparatii curente			20.000	20.000	7.120	7.120	7.120		
			20	05		Bunuri de natura obiectelor de inventar			1.758.000	1.020.000	20.174	20.174	20.174		
			20	05	01	Uniforme si echipament			20.000	20.000	19.847	19.847	19.847		
			20	05	30	Alte obiecte de inventar			1.738.000	1.000.000	327	327	327		
			20	12		Consultanta si expertiza			448.000	400.000	244.029	244.029	18.405	225.624	
			20	13		Pregatire profesionala			12.000	12.000					
			20	14		Protectia muncii			28.000	28.000	21.890	21.890	16.675	5.215	4.765
			20	30		Alte cheltuieli			887.000	707.000	691.631	691.631	455.064	236.567	338.837



Capi- tol	Sub- capi- tol	Pa- ra- graf	Gru- pa / Titlu	Ar- ti- col	Ali- ne- at	Denumire indicator	Credite de angajament		Credite bugetare		Angajamente bugetare	Angajamente legale	Plati efectuate	Angajamente legale de platit	Cheltuieli efective
							aprobate la finele perioadei de raportare	trimestriale cumulate	aprobate la finele perioadei de raportare	trimestriale cumulate					
A						B	1	2	3	4	5	6	7	8=6-7	9
			20	30	01	Reclama si publicitate			3.000	3.000	324	324	324		324
			20	30	03	Prime de asigurare non-viata			5.000	5.000	4.988	4.988	4.988		4.988
			20	30	04	Chirii			338.000	258.000	334.291	334.291	215.627	118.664	122.497
			20	30	30	Alte cheltuieli cu bunuri si servicii			541.000	441.000	352.028	352.028	234.125	117.903	211.028
			59			TITLUL XI ALTE CHELTUIELI			27.000	27.000	26.473	26.473	26.473		17.825
			59	40		Sume aferente persoanelor cu handicap neincadrate			27.000	27.000	26.473	26.473	26.473		17.825
			70			CHELTUIELI DE CAPITAL			20.399.770	20.399.770	16.231.538	16.231.538	14.728.355	1.503.183	344.376
			71			TITLUL XV ACTIVE NEFINANCIARE			20.399.770	20.399.770	16.231.538	16.231.538	14.728.355	1.503.183	344.376
			71	01		Active fixe			20.399.770	20.399.770	16.231.538	16.231.538	14.728.355	1.503.183	344.376
			71	01	01	Constructii			5.002.000	5.002.000	3.532.943	3.532.943	3.532.943		
			71	01	02	Masini, echipamente si mijloace de transport			1.000	1.000					84.145
			71	01	03	Mobilier, aparatura birotica si alte active corporale			539.200	539.200	119.381	119.381	119.381		90.585
			71	01	30	Alte active fixe (inclusiv reparatii capitale)			14.857.570	14.857.570	12.579.214	12.579.214	11.076.031	1.503.183	169.646





MUNICIPIUL BUCURESTI

CONTUL DE EXECUTIE AL BUGETULUI LOCAL - CHELTUIELI
SECTIUNEA DE FUNCTIONARE
30.6.2022

Pag. 1 - lei-

Capi- tol	Sub- capi- tol	Pa- ra- graf	Gru- pa / Titlu	Ar- ti- col	Ali- ne- at	Denumire indicator	Credite de angajament		Credite bugetare		Angajamente bugetare	Angajamente legale	Plati efectuate	Angajamente legale de platit	Cheltuieli efective
							aprobat la finele perioadei de raportare	trimestriale cumulate	aprobat la finele perioadei de raportare	trimestriale cumulate					
A						B	1	2	3	4	5	6	7	8=6-7	9
5002						TOTAL CHELTUIELI			1.035.490.930	708.635.772	722.213.531	722.180.680	470.020.090	252.160.590	667.979.277
	01					CHELTUIELI CURENTE			954.390.930	657.785.772	642.355.019	642.322.168	429.867.083	212.455.085	667.979.277
	10					TITLUL I CHELTUIELI DE PERSONAL			205.867.000	123.859.495	126.346.068	126.346.068	82.973.133	43.372.935	81.438.492
	10	01				Cheltuieli salariale in bani			197.546.780	117.897.195	121.092.235	121.092.235	80.725.472	40.366.763	79.340.215
	10	01	01			Salarii de baza			162.740.600	97.137.190	99.224.720	99.224.720	66.731.027	32.493.693	66.062.465
	10	01	05			Sporuri pentru conditii de munca			4.888.000	2.919.380	2.808.345	2.808.345	1.406.436	1.401.909	1.671.219
	10	01	06			Alte sporuri			1.496.640	856.085	1.028.365	1.028.365	549.887	478.478	579.076
	10	01	12			Indemnizatii platite unor persoane din afara unitatii			2.200.680	1.339.810	874.180	874.180	326.230	547.950	509.200
	10	01	13			Drepturi de delegare			153.000	95.750	10.000	10.000		10.000	
	10	01	17			Indemnizatii de hrana			9.446.730	5.340.530	6.027.608	6.027.608	3.757.099	2.270.509	3.654.568
	10	01	30			Alte drepturi salariale in bani			16.621.130	10.208.450	11.119.017	11.119.017	7.954.793	3.164.224	6.863.687
	10	02				Cheltuieli salariale in natura			3.710.000	3.151.250	2.248.800	2.248.800	422.732	1.826.068	445.248
	10	02	02			Norme de hrana			1.490.000	931.250	558.000	558.000	422.732	135.268	445.248
	10	02	06			Vouchere de vacanta			2.220.000	2.220.000	1.690.800	1.690.800		1.690.800	
	10	03				Contributii			4.610.220	2.811.050	3.005.033	3.005.033	1.824.929	1.180.104	1.653.029
	10	03	07			Contributia asiguratorie pentru munca			4.610.220	2.811.050	3.005.033	3.005.033	1.824.929	1.180.104	1.653.029
	20					TITLUL II BUNURI SI SERVICII			608.654.740	449.054.337	421.165.981	421.152.771	279.781.139	141.371.632	224.910.790
	20	01				Bunuri si servicii			511.450.830	363.761.551	370.442.996	370.429.786	247.484.061	122.945.725	204.555.157
	20	01	01			Furnituri de birou			1.762.850	1.342.610	1.382.052	1.382.052	736.163	645.889	252.948
	20	01	02			Materiale pentru curatenie			3.097.200	2.957.670	1.922.871	1.922.871	1.180.266	742.605	552.489
	20	01	03			Incalzit, iluminat si forta motrica			26.543.550	21.917.230	19.331.875	19.331.875	16.053.302	3.278.573	13.333.269
	20	01	04			Apa, canal si salubritate			32.096.810	26.073.630	8.821.914	8.821.913	5.343.700	3.478.213	2.031.679
	20	01	05			Carburanti si lubrifianti			1.996.300	1.368.800	1.611.866	1.611.866	704.688	907.178	231.855
	20	01	06			Piese de schimb			1.848.640	1.095.750	232.334	232.334	142.321	90.013	14.060
	20	01	07			Transport			81.350	81.350	37.135	37.135	36.796	339	1.406



Capi- tol	Sub- capi- tol	Pa- ra- graf	Gru- pa / Titlu	Ar- ti- col	Ali- ne- at	Denumire indicator	Credite de angajament		Credite bugetare		Angajamente bugetare	Angajamente legale	Plati efectuate	Angajamente legale de platit	Cheltuieli efective
							aprobate la finele perioadei de raportare	trimestriale cumulate	aprobate la finele perioadei de raportare	trimestriale cumulate					
A						B	1	2	3	4	5	6	7	8=6-7	9
	20	01	08			Posta, telecomunicatii, radio, tv, internet			6.582.850	6.078.410	5.999.687	5.999.687	4.363.292	1.636.395	3.254.560
	20	01	09			Materiale si prestari de servicii cu caracter functional			15.799.120	13.447.571	11.554.196	11.554.196	5.795.451	5.758.745	4.075.774
	20	01	30			Alte bunuri si servicii pentru intretinere si functionare			421.642.160	289.398.530	319.549.066	319.535.857	213.128.082	106.407.775	180.807.117
	20	02				Reparatii curente			43.989.170	42.621.666	12.854.214	12.854.214	9.322.603	3.531.611	5.966.416
	20	03				Hrana			7.555.220	4.817.580	5.800.625	5.800.625	3.213.676	2.586.949	2.272.872
	20	03	01			Hrana pentru oameni			7.555.220	4.817.580	5.800.625	5.800.625	3.213.676	2.586.949	2.272.872
	20	04				Medicamente si materiale sanitare			1.343.180	1.226.780	1.121.949	1.121.949	625.554	496.395	337.326
	20	04	01			Medicamente			153.000	103.000	89.378	89.378	72.670	16.708	34.893
	20	04	02			Materiale sanitare			1.040.030	1.030.030	1.017.934	1.017.934	538.247	479.687	302.433
	20	04	04			Dezinfectanti			150.150	93.750	14.637	14.637	14.637		
	20	05				Bunuri de natura obiectelor de inventar			5.904.480	5.645.980	3.514.601	3.514.601	2.748.337	766.264	829.587
	20	05	01			Uniforme si echipament			239.030	219.030	116.411	116.411	90.539	25.872	
	20	05	03			Lenjerie si accesorii de pat			50.030	50.030					860
	20	05	30			Alte obiecte de inventar			5.615.420	5.376.920	3.398.190	3.398.190	2.657.798	740.392	828.727
	20	06				Deplasari, detasari, transferari			319.630	207.130	29.620	29.620	25.613	4.007	27.235
	20	06	01			Deplasari interne, detasari, transferari			219.630	144.630	29.620	29.620	25.613	4.007	27.235
	20	06	02			Deplasari in strainatate			100.000	62.500					
	20	10				Cercetare-dezvoltare			500	500					
	20	11				Carti, publicatii si materiale documentare			11.520	6.520					
	20	12				Consultanta si expertiza			6.010.000	5.800.000	3.993.495	3.993.495	2.539.328	1.454.167	973.655
	20	13				Pregatire profesionala			390.020	295.020	66.200	66.200	16.570	49.630	5.650
	20	14				Protectia muncii			730.380	522.030	381.082	381.082	246.060	135.022	124.498



Capi- tol	Sub- capi- tol	Pa- ra- graf	Gru- pa / Titlu	Ar- ti- col	Ali- ne- at	Denumire indicator	Credite de angajament		Credite bugetare		Angajamente bugetare	Angajamente legale	Plati efectuate	Angajamente legale de platit	Cheltuieli efective
							aprobat la finele perioadei de raportare	trimestriale cumulate	aprobat la finele perioadei de raportare	trimestriale cumulate					
A						B	1	2	3	4	5	6	7	8=6-7	9
						publice externe locale			18.000.000	11.250.000	18.000.000	18.000.000	7.413.090	10.586.910	
			81	02		Rambursari de credite interne			63.100.000	39.600.000	63.100.000	63.100.000	33.981.405	29.118.595	
			81	02	05	Rambursari de credite aferente datoriei publice interne locale			63.100.000	39.600.000	63.100.000	63.100.000	33.981.405	29.118.595	
			84			PLATI EFECTUATE IN ANII PRECEDENTI SI RECUPERATE IN ANUL CURENT					-1.241.488	-1.241.488	-1.241.488		
			85			Titlul XXI PLATI EFECTUATE IN ANII PRECEDENTI SI RECUPERATE IN ANUL CURENT					-1.241.488	-1.241.488	-1.241.488		
			85	01		Plati efectuate in anii precedenti si recuperate in anul curent					-1.241.488	-1.241.488	-1.241.488		
			85	01	01	Plati efectuate in anii precedenti si recuperate in anul curent (SF)					-1.241.488	-1.241.488	-1.241.488		
5100	02					Partea I-a SERVICII PUBLICE GENERALE			176.392.700	125.527.725	128.855.796	128.855.796	85.132.149	43.723.647	367.000.715
5102						AUTORITATI PUBLICE SI ACTIUNI EXTERNE			130.886.700	98.449.725	89.062.505	89.062.505	60.659.919	28.402.586	345.026.132
			01			CHELTUIELI CURENTE			130.886.700	98.449.725	89.900.478	89.900.478	61.497.892	28.402.586	345.026.132
			10			TITLUL I CHELTUIELI DE PERSONAL			71.730.000	42.988.445	37.942.475	37.942.475	24.279.331	13.663.144	25.223.533
			10	01		Cheltuieli salariale in bani			70.398.200	42.176.865	37.085.675	37.085.675	23.882.036	13.203.639	24.776.913
			10	01	01	Salarii de baza			62.943.240	37.586.390	33.805.090	33.805.090	21.987.322	11.817.768	22.496.201
			10	01	05	Sporuri pentru conditii de munca			1.950.000	1.218.750	731.250	731.250	693.653	37.597	917.450
			10	01	06	Alte sporuri			215.000	134.375	80.625	80.625	47.793	32.832	51.484
			10	01	12	Indemnizatii platite unor persoane din afara unitatii			1.865.480	1.166.610	702.980	702.980	229.660	473.320	420.290
			10	01	13	Drepturi de delegare			150.000	93.750	10.000	10.000		10.000	
			10	01	17	Indemnizatii de hrana			1.851.030	1.099.780	1.144.780	1.144.780	541.895	602.885	641.894
			10	01	30	Alte drepturi salariale in bani			1.423.450	877.210	610.950	610.950	381.713	229.237	249.594



Capi- tol	Sub- capi- tol	Pa- ra- graf	Gru- pa / Titlu	Ar- ti- col	Ali- ne- at	Denumire indicator	Credite de angajament		Credite bugetare		Angajamente bugetare	Angajamente legale	Plati efectuate	Angajamente legale de platit	Cheltuieli efective
							aprobat la finele perioadei de raportare	trimestriale cumulate	aprobat la finele perioadei de raportare	trimestriale cumulate					
A						B	1	2	3	4	5	6	7	8=6-7	9
			10	03		Contributii			1.331.800	811.580	856.800	856.800	397.295	459.505	446.620
			10	03	07	Contributia asiguratorie pentru munca			1.331.800	811.580	856.800	856.800	397.295	459.505	446.620
			20			TITLUL II BUNURI SI SERVICII			58.161.130	54.680.980	51.390.553	51.390.553	36.881.924	14.508.629	23.296.781
			20	01		Bunuri si servicii			41.191.430	39.037.250	38.316.684	38.316.684	27.689.954	10.626.730	18.613.630
			20	01	01	Furnituri de birou			972.930	664.000	936.261	936.261	419.565	516.696	32.463
			20	01	02	Materiale pentru curatenie			1.028.000	1.028.000	1.019.636	1.019.636	496.282	523.354	14.209
			20	01	03	Incalzit, iluminat si forta motrica			1.514.000	1.464.000	1.400.324	1.400.324	1.363.692	36.632	1.018.326
			20	01	04	Apa, canal si salubritate			1.521.000	1.146.000	1.512.788	1.512.788	1.192.495	320.293	462.573
			20	01	05	Carburanti si lubrifianti			405.000	255.000	405.000	405.000	194.315	210.685	11.110
			20	01	06	Piese de schimb			110.000	91.250	100.000	100.000	58.889	41.111	11.406
			20	01	07	Transport			80.000	80.000	35.935	35.935	35.647	288	
			20	01	08	Posta, telecomunicatii, radio, tv, internet			4.094.000	4.060.000	4.087.495	4.087.495	2.923.760	1.163.735	2.037.101
			20	01	09	Materiale si prestari de servicii cu caracter functional			5.365.000	4.712.500	5.293.251	5.293.251	3.096.555	2.196.696	2.029.923
			20	01	30	Alte bunuri si servicii pentru intretinere si functionare			26.101.500	25.536.500	23.525.994	23.525.994	17.908.754	5.617.240	12.996.519
			20	02		Reparatii curente			10.000	10.000					
			20	04		Medicamente si materiale sanitare			1.100.150	1.043.750	964.637	964.637	538.580	426.057	
			20	04	02	Materiale sanitare			950.000	950.000	950.000	950.000	523.943	426.057	
			20	04	04	Dezinfectanti			150.150	93.750	14.637	14.637	14.637		
			20	05		Bunuri de natura obiectelor de inventar			837.500	835.000	650.270	650.270	561.513	88.757	685
			20	05	30	Alte obiecte de inventar			837.500	835.000	650.270	650.270	561.513	88.757	685
			20	06		Deplasari, detasari, transferari			250.000	156.250					
			20	06	01	Deplasari interne, detasari, transferari			150.000	93.750					
			20	06	02	Deplasari in strainatate			100.000	62.500					



Capi- tol	Sub- capi- tol	Pa- ra- graf	Gru- pa / Titlu	Ar- ti- col	Ali- ne- at	Denumire indicator	Credite de angajament		Credite bugetare		Angajamente bugetare	Angajamente legale	Plati efectuate	Angajamente legale de platit	Cheltuieli efective
							aprobat la finele perioadei de raportare	trimestriale cumulate	aprobat la finele perioadei de raportare	trimestriale cumulate					
A						B	1	2	3	4	5	6	7	8=6-7	9
						neincadrate			545.570	330.300	367.450	367.450	136.637	230.813	164.069
			84			PLATI EFECTUATE IN ANII PRECEDENTI SI RECUPERATE IN ANUL CURENT					-837.973	-837.973	-837.973		
			85			Titlul XXI PLATI EFECTUATE IN ANII PRECEDENTI SI RECUPERATE IN ANUL CURENT					-837.973	-837.973	-837.973		
			85	01		Plati efectuate in anii precedenti si recuperate in anul curent					-837.973	-837.973	-837.973		
			85	01	01	Plati efectuate in anii precedenti si recuperate in anul curent (SF)					-837.973	-837.973	-837.973		
5402						ALTE SERVICII PUBLICE GENERALE			9.794.000	4.666.000	4.084.031	4.084.031	3.430.467	653.564	2.996.872
			01			CHELTUIELI CURENTE			9.794.000	4.666.000	4.084.031	4.084.031	3.430.467	653.564	2.996.872
			10			TITLUL I CHELTUIELI DE PERSONAL			6.130.000	3.184.000	2.662.813	2.662.813	2.662.813		2.382.998
			10	01		Cheltuieli salariale in bani			5.990.000	3.104.000	2.598.750	2.598.750	2.598.750		2.331.580
			10	01	01	Salarii de baza			5.000.000	2.500.000	2.178.770	2.178.770	2.178.770		2.039.441
			10	01	05	Sporuri pentru conditii de munca			500.000	260.000	204.715	204.715	204.715		167.912
			10	01	12	Indemnizatii platite unor persoane din afara unitatii			2.000	2.000					
			10	01	13	Drepturi de delegare			3.000	2.000					
			10	01	17	Indemnizatii de hrana			275.000	200.000	106.878	106.878	106.878		88.059
			10	01	30	Alte drepturi salariale in bani			210.000	140.000	108.387	108.387	108.387		36.168
			10	03		Contributii			140.000	80.000	64.063	64.063	64.063		51.418
			10	03	07	Contributia asiguratorie pentru munca			140.000	80.000	64.063	64.063	64.063		51.418
			20			TITLUL II BUNURI SI SERVICII			3.364.000	1.452.000	1.397.988	1.397.988	744.424	653.564	598.415
			20	01		Bunuri si servicii			2.907.000	1.157.000	1.304.401	1.304.401	664.417	639.984	586.548
			20	01	01	Furnituri de birou			45.000	20.000	25.916	25.916	9.994	15.922	11.628



Capi- tol	Sub- capi- tol	Pa- ra- graf	Gru- pa / Titlu	Ar- ti- col	Ali- ne- at	Denumire indicator	Credite de angajament		Credite bugetare		Angajamente bugetare	Angajamente legale	Plati efectuate	Angajamente legale de platit	Cheltuieli efective
							aprobat la finele perioadei de raportare	trimestriale cumulate	aprobat la finele perioadei de raportare	trimestriale cumulate					
A						B	1	2	3	4	5	6	7	8=6-7	9
			20	01	02	Materiale pentru curatenie			20.000	15.000	10.000	10.000	10.000		4.063
			20	01	03	Incalzit, iluminat si forta motrica			100.000	65.000	65.000	65.000	56.668	8.332	56.177
			20	01	04	Apa, canal si salubritate			15.000	15.000	15.000	15.000	9.561	5.439	9.299
			20	01	05	Carburanti si lubrifianti			25.000	15.000	16.290	16.290	8.954	7.336	8.283
			20	01	08	Posta, telecomunicatii, radio, tv, internet			122.000	62.000	83.317	83.317	43.418	39.899	40.920
			20	01	09	Materiale si prestari de servicii cu caracter functional			420.000	220.000	327.354	327.354	170.741	156.613	72.966
			20	01	30	Alte bunuri si servicii pentru intretinere si functionare			2.160.000	745.000	761.524	761.524	355.081	406.443	383.212
			20	05		Bunuri de natura obiectelor de inventar			300.000	200.000	69.300	69.300	69.300		
			20	05	30	Alte obiecte de inventar			300.000	200.000	69.300	69.300	69.300		
			20	06		Deplasari, detasari, transferari			30.000	15.000					
			20	06	01	Deplasari interne, detasari, transferari			30.000	15.000					
			20	13		Pregatire profesionala			25.000	15.000					
			20	14		Protectia muncii			30.000	20.000	18.222	18.222	7.622	10.600	8.782
			20	25		Cheltuieli judiciare si extrajudiciare derivate din actiuni in reprezentarea intereselor statului, potrivit dispozitiilor legale			10.000	5.000					
			20	30		Alte cheltuieli			62.000	40.000	6.065	6.065	3.085	2.980	3.085
			20	30	03	Prime de asigurare non-viata			12.000						
			20	30	30	Alte cheltuieli cu bunuri si servicii			50.000	40.000	6.065	6.065	3.085	2.980	3.085
			50			TITLUL V FONDURI DE REZERVA			240.000						
			50	04		Fond de rezerva bugetara la dispozitia autoritatilor locale			240.000						



Capi- tol	Sub- capi- tol	Pa- ra- graf	Gru- pa / Titlu	Ar- ti- col	Ali- ne- at	Denumire indicator	Credite de angajament		Credite bugetare		Angajamente bugetare	Angajamente legale	Plati efectuate	Angajamente legale de platit	Cheltuieli efective
							aprobate la finele perioadei de raportare	trimestriale cumulate	aprobate la finele perioadei de raportare	trimestriale cumulate					
A						B	1	2	3	4	5	6	7	8=6-7	9
			59			TITLUL XI ALTE CHELTUIELI			60.000	30.000	23.230	23.230	23.230		15.459
			59	40		Sume aferente persoanelor cu handicap neincadrate			60.000	30.000	23.230	23.230	23.230		15.459
5502						TRANZACTII PRIVIND DATORIA PUBLICA SI IMPRUMUTURI			35.712.000	22.412.000	35.709.260	35.709.260	21.041.763	14.667.497	18.977.711
			01			CHELTUIELI CURENTE			35.712.000	22.412.000	35.712.000	35.712.000	21.044.503	14.667.497	18.977.711
			20			TITLUL II BUNURI SI SERVICII			212.000	212.000	212.000	212.000	63.811	148.189	63.587
			20	24		Comisioane si alte costuri aferente imprumuturilor			212.000	212.000	212.000	212.000	63.811	148.189	63.587
			20	24	01	Comisioane si alte costuri aferente imprumuturilor externe			1.000	1.000	1.000	1.000		1.000	
			20	24	02	Comisioane si alte costuri aferente imprumuturilor interne			211.000	211.000	211.000	211.000	63.811	147.189	63.587
			30			TITLUL III DOBANZI			35.500.000	22.200.000	35.500.000	35.500.000	20.980.692	14.519.308	18.914.124
			30	01		Dobanzi aferente datoriei publice interne			28.900.000	18.100.000	28.900.000	28.900.000	17.671.380	11.228.620	15.610.584
			30	01	01	Dobanzi aferente datoriei publice interne directe			28.900.000	18.100.000	28.900.000	28.900.000	17.671.380	11.228.620	15.610.584
			30	02		Dobanzi aferente datoriei publice externe			6.600.000	4.100.000	6.600.000	6.600.000	3.309.312	3.290.688	3.303.540
			30	02	02	Dobanzi aferente creditelor externe contractate de ordonatorii de credite			6.600.000	4.100.000	6.600.000	6.600.000	3.309.312	3.290.688	3.303.540
			84			PLATI EFECTUATE IN ANII PRECEDENTI SI RECUPERATE IN ANUL CURENT					-2.740	-2.740	-2.740		
			85			Titlul XXI PLATI EFECTUATE IN ANII PRECEDENTI SI RECUPERATE IN ANUL CURENT					-2.740	-2.740	-2.740		



Capi- tol	Sub- capi- tol	Pa- ra- graf	Gru- pa / Titlu	Ar- ti- col	Ali- ne- at	Denumire indicator	Credite de angajament		Credite bugetare		Angajamente bugetare	Angajamente legale	Plati efectuate	Angajamente legale de platit	Cheltuieli efective
							aprobrate la finele perioadei de raportare	trimestriale cumulate	aprobrate la finele perioadei de raportare	trimestriale cumulate					
A						B	1	2	3	4	5	6	7	8=6-7	9
			85	01		Plati efectuate in anii precedenti si recuperate in anul curent					-2.740	-2.740	-2.740		
			85	01	01	Plati efectuate in anii precedenti si recuperate in anul curent (SF)					-2.740	-2.740	-2.740		
6000	02					Partea II-a APARARE, ORDINE PUBLICA SI SIGURANTA NATIONALA			21.543.000	13.649.380	9.732.967	9.732.967	5.175.859	4.557.108	5.029.612
6002						APARARE			300.000	191.380	141.753	141.753	87.988	53.765	42.696
						01 CHELTUIELI CURENTE			300.000	191.380	141.753	141.753	87.988	53.765	42.696
						20 TITLUL II BUNURI SI SERVICII			300.000	191.380	141.753	141.753	87.988	53.765	42.696
						20 01 Bunuri si servicii			270.000	172.380	141.753	141.753	87.988	53.765	42.660
						20 01 03 Incalzit, iluminat si forta motrica			50.000	31.250	33.732	33.732	29.594	4.138	10.934
						20 01 04 Apa, canal si salubritate			10.000	10.000	10.000	10.000	6.842	3.158	2.391
						20 01 06 Piese de schimb			5.000	3.000	1.071	1.071	1.071		1.071
						20 01 08 Posta, telecomunicatii, radio, tv, internet			40.000	25.000	10.000	10.000	2.945	7.055	2.945
						20 01 09 Materiale si prestari de servicii cu caracter functional			75.000	46.880	45.046	45.046	17.552	27.494	10.472
						20 01 30 Alte bunuri si servicii pentru intretinere si functionare			90.000	56.250	41.904	41.904	29.984	11.920	14.847
						20 05 Bunuri de natura obiectelor de inventar			10.000	6.500					
						20 05 30 Alte obiecte de inventar			10.000	6.500					
						20 30 Alte cheltuieli			20.000	12.500					36
						20 30 02 Protocol si reprezentare									36
						20 30 03 Prime de asigurare non-viata			20.000	12.500					
6102						ORDINE PUBLICA SI SIGURANTA NATIONALA			21.243.000	13.458.000	9.591.214	9.591.214	5.087.871	4.503.343	4.986.916
						01 CHELTUIELI CURENTE			21.243.000	13.458.000	9.594.790	9.594.790	5.091.447	4.503.343	4.986.916



Capi- tol	Sub- capi- tol	Pa- ra- graf	Gru- pa / Titlu	Ar- ti- col	Ali- ne- at	Denumire indicator	Credite de angajament		Credite bugetare		Angajamente bugetare	Angajamente legale	Plati efectuate	Angajamente legale de platit	Cheltuieli efective
							aprobat la finele perioadei de raportare	trimestriale cumulate	aprobat la finele perioadei de raportare	trimestriale cumulate					
A						B	1	2	3	4	5	6	7	8=6-7	9
			10			TITLUL I CHELTUIELI DE PERSONAL			15.500.000	9.687.500	5.974.250	5.974.250	3.129.223	2.845.027	4.115.277
			10	01		Cheltuieli salariale in bani			13.730.000	8.581.250	5.311.250	5.311.250	2.676.310	2.634.940	3.589.381
			10	01	01	Salarii de baza			12.500.000	7.812.500	4.687.500	4.687.500	2.384.770	2.302.730	3.214.269
			10	01	05	Sporuri pentru conditii de munca			750.000	468.750	281.250	281.250	187.893	93.357	261.990
			10	01	06	Alte sporuri			220.000	137.500	82.500	82.500	51.767	30.733	65.183
			10	01	30	Alte drepturi salariale in bani			260.000	162.500	260.000	260.000	51.880	208.120	47.939
			10	02		Cheltuieli salariale in natura			1.490.000	931.250	558.000	558.000	422.732	135.268	445.248
			10	02	02	Norme de hrana			1.490.000	931.250	558.000	558.000	422.732	135.268	445.248
			10	03		Contributii			280.000	175.000	105.000	105.000	30.181	74.819	80.648
			10	03	07	Contributia asiguratorie pentru munca			280.000	175.000	105.000	105.000	30.181	74.819	80.648
			20			TITLUL II BUNURI SI SERVICII			5.743.000	3.770.500	3.620.540	3.620.540	1.962.224	1.658.316	871.639
			20	01		Bunuri si servicii			4.672.000	3.003.250	2.879.784	2.879.784	1.758.680	1.121.104	779.450
			20	01	01	Furnituri de birou			50.000	31.250					
			20	01	02	Materiale pentru curatenie			50.000	31.250					
			20	01	03	Incalzit, iluminat si forta motrica			100.000	100.000	100.000	100.000	99.304	696	31.133
			20	01	04	Apa, canal si salubritate			100.000	100.000	100.000	100.000	47.262	52.738	6.790
			20	01	05	Carburanti si lubrifianti			1.000.000	625.000	951.290	951.290	334.254	617.036	53.545
			20	01	06	Piese de schimb			22.000	22.000	20.828	20.828	18.811	2.017	
			20	01	08	Posta, telecomunicatii, radio, tv, internet			150.000	93.750	60.581	60.581	59.298	1.283	20.250
			20	01	09	Materiale si prestari de servicii cu caracter functional			200.000	125.000	35.938	35.938	19.847	16.091	6.658
			20	01	30	Alte bunuri si servicii pentru intretinere si functionare			3.000.000	1.875.000	1.611.147	1.611.147	1.179.904	431.243	661.074
			20	05		Bunuri de natura obiectelor de inventar			200.000	181.250	93.377	93.377	93.377		
			20	05	01	Uniforme si echipament			150.000	150.000	90.539	90.539	90.539		



Capi- tol	Sub- capi- tol	Pa- ra- graf	Gru- pa / Titlu	Ar- ti- col	Ali- ne- at	Denumire indicator	Credite de angajament		Credite bugetare		Angajamente bugetare	Angajamente legale	Plati efectuate	Angajamente legale de platit	Cheltuieli efective
							aprobate la finele perioadei de raportare	trimestriale cumulate	aprobate la finele perioadei de raportare	trimestriale cumulate					
A						B	1	2	3	4	5	6	7	8=6-7	9
			20	05	30	Alte obiecte de inventar			50.000	31.250	2.838	2.838	2.838		
			20	06		Deplasari, detasari, transferari			10.000	6.250					
			20	06	01	Deplasari interne, detasari, transferari			10.000	6.250					
			20	13		Pregatire profesionala			50.000	31.250					
			20	14		Protectia muncii			150.000	93.750	22.701	22.701	18.291	4.410	7.348
			20	25		Cheltuieli judiciare si extrajudiciare derivate din actiuni in reprezentarea intereselor statului, potrivit dispozitiilor legale			50.000	31.250	30.000	30.000	9.823	20.177	1.525
			20	30		Alte cheltuieli			611.000	423.500	594.678	594.678	82.053	512.625	83.316
			20	30	01	Reclama si publicitate			1.000	1.000					
			20	30	03	Prime de asigurare non-viata			100.000	100.000	93.638	93.638	81.533	12.105	83.316
			20	30	04	Chirii			500.000	312.500	500.000	500.000		500.000	
			20	30	30	Alte cheltuieli cu bunuri si servicii			10.000	10.000	1.040	1.040	520	520	
			84			PLATI EFECTUATE IN ANII PRECEDENTI SI RECUPERATE IN ANUL CURENT					-3.576	-3.576	-3.576		
			85			Titlul XXI PLATI EFECTUATE IN ANII PRECEDENTI SI RECUPERATE IN ANUL CURENT					-3.576	-3.576	-3.576		
			85	01		Plati efectuate in anii precedenti si recuperate in anul curent					-3.576	-3.576	-3.576		
			85	01	01	Plati efectuate in anii precedenti si recuperate in anul curent (SF)					-3.576	-3.576	-3.576		
6500	02					Partea III-a CHELTUIELI SOCIAL-CULTURALE			472.897.230	310.885.741	305.143.954	305.111.103	223.688.783	81.422.320	197.090.053
6502						INVATAMANT			119.337.190	95.289.281	88.152.797	88.119.946	49.959.366	38.160.580	50.806.345
					01	CHELTUIELI CURENTE			119.337.190	95.289.281	88.167.500	88.134.649	49.974.069	38.160.580	50.806.345



Capi- tol	Sub- capi- tol	Pa- ra- graf	Gru- pa / Titlu	Ar- ti- col	Ali- ne- at	Denumire indicator	Credite de angajament		Credite bugetare		Angajamente bugetare	Angajamente legale	Plati efectuate	Angajamente legale de platit	Cheltuieli efective
							aprobate la finele perioadei de raportare	trimestriale cumulate	aprobate la finele perioadei de raportare	trimestriale cumulate					
A						B	1	2	3	4	5	6	7	8=6-7	9
	10					TITLUL I CHELTUIELI DE PERSONAL			12.828.200	7.835.000	12.399.000	12.399.000	4.832.778	7.566.222	5.999.278
	10	01				Cheltuieli salariale in bani			12.081.000	7.217.000	12.081.000	12.081.000	4.728.068	7.352.932	5.867.524
	10	01	01			Salarii de baza			8.054.400	4.684.000	8.054.400	8.054.400	3.795.442	4.258.958	4.779.218
	10	01	17			Indemnizatii de hrana			1.035.000	593.000	1.035.000	1.035.000	349.833	685.167	437.272
	10	01	30			Alte drepturi salariale in bani			2.991.600	1.940.000	2.991.600	2.991.600	582.793	2.408.807	651.034
	10	02				Cheltuieli salariale in natura			429.200	429.200					
	10	02	06			Vouchere de vacanta			429.200	429.200					
	10	03				Contributii			318.000	188.800	318.000	318.000	104.710	213.290	131.754
	10	03	07			Contributia asiguratorie pentru munca			318.000	188.800	318.000	318.000	104.710	213.290	131.754
	20					TITLUL II BUNURI SI SERVICII			65.775.430	57.697.641	49.185.870	49.172.660	28.747.830	20.424.830	27.755.692
	20	01				Bunuri si servicii			48.323.520	43.104.881	35.999.791	35.986.581	20.817.736	15.168.845	22.131.243
	20	01	01			Furnituri de birou			504.920	492.360	273.456	273.456	207.964	65.492	155.173
	20	01	02			Materiale pentru curatenie			902.200	888.670	367.221	367.221	347.893	19.328	391.918
	20	01	03			Incalzit, iluminat si forta motrica			12.088.550	11.214.480	10.261.085	10.261.085	8.908.429	1.352.656	9.413.927
	20	01	04			Apa, canal si salubritate			1.873.810	1.716.470	1.119.973	1.119.972	684.554	435.418	1.003.366
	20	01	05			Carburanti si lubrifianti			92.300	92.300					14.448
	20	01	06			Piese de schimb			1.446.640	817.620	41.917	41.917	40.917	1.000	
	20	01	07			Transport			1.350	1.350	1.200	1.200	1.149	51	1.406
	20	01	08			Posta, telecomunicatii, radio, tv, internet			1.354.250	1.291.110	1.252.213	1.252.213	979.416	272.797	896.173
	20	01	09			Materiale si prestari de servicii cu caracter functional			6.426.120	5.973.691	4.180.646	4.180.646	1.842.937	2.337.709	1.640.357
	20	01	30			Alte bunuri si servicii pentru intretinere si functionare			23.633.380	20.616.830	18.502.080	18.488.871	7.804.477	10.684.394	8.614.475
	20	02				Reparatii curente			3.450.000	3.450.000	2.749.372	2.749.372	2.061.870	687.502	1.972.328
	20	03				Hrana			3.381.320	1.756.080	2.601.760	2.601.760	1.106.432	1.495.328	1.256.483



Capi- tol	Sub- capi- tol	Pa- ra- graf	Gru- pa / Titlu	Ar- ti- col	Ali- ne- at	Denumire indicator	Credite de angajament		Credite bugetare		Angajamente bugetare	Angajamente legale	Plati efectuate	Angajamente legale de platit	Cheltuieli efective
							aprobate la finele perioadei de raportare	trimestriale cumulate	aprobate la finele perioadei de raportare	trimestriale cumulate					
A						B	1	2	3	4	5	6	7	8=6-7	9
			20	03	01	Hrana pentru oameni			3.381.320	1.756.080	2.601.760	2.601.760	1.106.432	1.495.328	1.256.483
			20	04		Medicamente si materiale sanitare			10.030	10.030					
			20	04	02	Materiale sanitare			10.030	10.030					
			20	05		Bunuri de natura obiectelor de inventar			3.474.950	3.474.950	1.904.922	1.904.922	1.583.157	321.765	43.376
			20	05	01	Uniforme si echipament			7.030	7.030					
			20	05	03	Lenjerie si accesorii de pat			50.030	50.030					860
			20	05	30	Alte obiecte de inventar			3.417.890	3.417.890	1.904.922	1.904.922	1.583.157	321.765	42.516
			20	06		Deplasari, detasari, transferari			13.630	13.630	13.620	13.620	11.998	1.622	13.620
			20	06	01	Deplasari interne, detasari, transferari			13.630	13.630	13.620	13.620	11.998	1.622	13.620
			20	11		Carti, publicatii si materiale documentare			5.020	5.020					
			20	13		Pregatire profesionala			5.020	5.020					
			20	14		Protectia muncii			96.380	74.150	42.398	42.398	17.026	25.372	8.341
			20	30		Alte cheltuieli			7.015.560	5.803.880	5.874.007	5.874.007	3.149.611	2.724.396	2.330.301
			20	30	04	Chirii			6.897.540	5.685.860	5.838.754	5.838.754	3.130.119	2.708.635	2.305.789
			20	30	30	Alte cheltuieli cu bunuri si servicii			118.020	118.020	35.253	35.253	19.492	15.761	24.512
			55			TITLUL VII ALTE TRANSFERURI			12.572.890	6.286.500	12.572.730	12.572.730	6.281.209	6.291.521	6.281.209
			55	01		A. Transferuri interne			12.572.890	6.286.500	12.572.730	12.572.730	6.281.209	6.291.521	6.281.209
			55	01	63	Finantarea invatamantului particular sau confesional acreditat			12.572.890	6.286.500	12.572.730	12.572.730	6.281.209	6.291.521	6.281.209
			57			TITLUL VIII ASISTENTA SOCIALA			8.450.810	6.511.370	5.453.805	5.449.970	2.774.397	2.675.573	3.318.257
			57	02		Ajutoare sociale			8.450.810	6.511.370	5.453.805	5.449.970	2.774.397	2.675.573	3.318.257
			57	02	01	Ajutoare sociale in numerar			3.284.810	2.617.710	1.700.252	1.696.417	1.274.740	421.677	1.276.789
			57	02	02	Ajutoare sociale in natura			5.166.000	3.893.660	3.753.553	3.753.553	1.499.657	2.253.896	2.041.468
			59			TITLUL XI ALTE CHELTUIELI			19.709.860	16.958.770	8.556.095	8.540.289	7.337.855	1.202.434	7.451.909
			59	01		Burse			19.411.000	16.788.770	8.453.864	8.438.058	7.291.826	1.146.232	7.405.880



Capi- tol	Sub- capi- tol	Pa- ra- graf	Gru- pa / Titlu	Ar- ti- col	Ali- ne- at	Denumire indicator	Credite de angajament		Credite bugetare		Angajamente bugetare	Angajamente legale	Plati efectuate	Angajamente legale de platit	Cheltuieli efective
							aprobat la finele perioadei de raportare	trimestriale cumulate	aprobat la finele perioadei de raportare	trimestriale cumulate					
A						B	1	2	3	4	5	6	7	8=6-7	9
			59	40		Sume aferente persoanelor cu handicap neincadrate			298.860	170.000	102.231	102.231	46.029	56.202	46.029
			84			PLATI EFECTUATE IN ANII PRECEDENTI SI RECUPERATE IN ANUL CURENT					-14.703	-14.703	-14.703		
			85			Titlul XXI PLATI EFECTUATE IN ANII PRECEDENTI SI RECUPERATE IN ANUL CURENT					-14.703	-14.703	-14.703		
			85	01		Plati efectuate in anii precedenti si recuperate in anul curent					-14.703	-14.703	-14.703		
			85	01	01	Plati efectuate in anii precedenti si recuperate in anul curent (SF)					-14.703	-14.703	-14.703		
6602						SANATATE			2.380.000	1.305.000	2.274.312	2.274.312	1.108.651	1.165.661	910.572
			01			CHELTUIELI CURENTE			2.380.000	1.305.000	2.274.312	2.274.312	1.108.651	1.165.661	910.572
			10			TITLUL I CHELTUIELI DE PERSONAL			2.230.000	1.215.000	2.200.000	2.200.000	1.034.339	1.165.661	877.715
			10	01		Cheltuieli salariale in bani			2.155.000	1.158.000	2.155.000	2.155.000	1.007.449	1.147.551	858.259
			10	01	01	Salarii de baza			1.630.000	890.000	1.630.000	1.630.000	806.460	823.540	669.716
			10	01	05	Sporuri pentru conditii de munca			210.000	105.000	210.000	210.000	85.511	124.489	80.241
			10	01	06	Alte sporuri			190.000	100.000	190.000	190.000	82.514	107.486	77.991
			10	01	17	Indemnizatii de hrana			90.000	43.000	90.000	90.000	32.131	57.869	30.311
			10	01	30	Alte drepturi salariale in bani			35.000	20.000	35.000	35.000	833	34.167	
			10	02		Cheltuieli salariale in natura			30.000	30.000					
			10	02	06	Vouchere de vacanta			30.000	30.000					
			10	03		Contributii			45.000	27.000	45.000	45.000	26.890	18.110	19.456
			10	03	07	Contributia asiguratorie pentru munca			45.000	27.000	45.000	45.000	26.890	18.110	19.456
			20			TITLUL II BUNURI SI SERVICII			150.000	90.000	74.312	74.312	74.312		32.857
			20	04		Medicamente si materiale sanitare			150.000	90.000	74.312	74.312	74.312		32.857



Capi- tol	Sub- capi- tol	Pa- ra- graf	Gru- pa / Titlu	Ar- ti- col	Ali- ne- at	Denumire indicator	Credite de angajament		Credite bugetare		Angajamente bugetare	Angajamente legale	Plati efectuate	Angajamente legale de platit	Cheltuieli efective
							aprobat la finele perioadei de raportare	trimestriale cumulate	aprobat la finele perioadei de raportare	trimestriale cumulate					
A						B	1	2	3	4	5	6	7	8=6-7	9
						intretinere si functionare			177.575.800	111.021.300	105.685.966	105.685.966	84.254.365	21.431.601	65.754.827
	20	05				Bunuri de natura obiectelor de inventar			100.000	60.000	100.000	100.000	24.314	75.686	130
	20	05	30			Alte obiecte de inventar			100.000	60.000	100.000	100.000	24.314	75.686	130
	20	13				Pregatire profesionala			50.000	40.000	50.000	50.000	8.270	41.730	2.250
	20	14				Protectia muncii			30.000	15.000	29.889	29.889	11.536	18.353	12.518
	20	30				Alte cheltuieli			5.666.000	4.270.000	5.666.000	5.666.000	3.307.010	2.358.990	2.132.358
	20	30	30			Alte cheltuieli cu bunuri si servicii			5.666.000	4.270.000	5.666.000	5.666.000	3.307.010	2.358.990	2.132.358
	59					TITLUL XI ALTE CHELTUIELI			800.000	280.000	349.660	349.660	276.234	73.426	276.922
	59	12				Sustinerea cultelor			500.000	80.000	80.000	80.000	80.000		80.000
	59	17				Despagubiri civile			300.000	200.000	269.660	269.660	196.234	73.426	196.922
	84					PLATI EFECTUATE IN ANII PRECEDENTI SI RECUPERATE IN ANUL CURENT					-7.765	-7.765	-7.765		
	85					Titlul XXI PLATI EFECTUATE IN ANII PRECEDENTI SI RECUPERATE IN ANUL CURENT					-7.765	-7.765	-7.765		
	85	01				Plati efectuate in anii precedenti si recuperate in anul curent					-7.765	-7.765	-7.765		
	85	01	01			Plati efectuate in anii precedenti si recuperate in anul curent (SF)					-7.765	-7.765	-7.765		
6802						ASIGURARI SI ASISTENTA SOCIALA			163.004.640	96.500.180	98.924.495	98.924.495	83.236.400	15.688.095	75.695.991
	01					CHELTUIELI CURENTE			163.004.640	96.500.180	98.969.992	98.969.992	83.281.897	15.688.095	75.695.991
	10					TITLUL I CHELTUIELI DE PERSONAL			82.607.800	49.843.400	51.432.400	51.432.400	43.077.733	8.354.667	37.993.672
	10	01				Cheltuieli salariale in bani			78.708.700	46.832.300	48.451.300	48.451.300	41.957.874	6.493.426	37.177.148
	10	01	01			Salarii de baza			60.222.300	36.173.300	37.378.300	37.378.300	32.053.013	5.325.287	28.536.445
	10	01	05			Sporuri pentru conditii de munca			255.000	131.000	255.000	255.000	96.039	158.961	88.057
	10	01	06			Alte sporuri			714.900	368.500	523.500	523.500	323.533	199.967	320.491



Capi- tol	Sub- capi- tol	Pa- ra- graf	Gru- pa / Titlu	Ar- ti- col	Ali- ne- at	Denumire indicator	Credite de angajament		Credite bugetare		Angajamente bugetare	Angajamente legale	Plati efectuate	Angajamente legale de platit	Cheltuieli efective
							aprobate la finele perioadei de raportare	trimestriale cumulate	aprobate la finele perioadei de raportare	trimestriale cumulate					
A						B	1	2	3	4	5	6	7	8=6-7	9
			10	01	12	Indemnizatii platite unor persoane din afara unitatii			333.200	171.200	171.200	171.200	96.570	74.630	88.910
			10	01	17	Indemnizatii de hrana			5.631.300	3.050.300	3.155.300	3.155.300	2.582.193	573.107	2.283.102
			10	01	30	Alte drepturi salariale in bani			11.552.000	6.938.000	6.968.000	6.968.000	6.806.526	161.474	5.860.143
			10	02		Cheltuieli salariale in natura			1.760.800	1.760.800	1.690.800	1.690.800		1.690.800	
			10	02	06	Vouchere de vacanta			1.760.800	1.760.800	1.690.800	1.690.800		1.690.800	
			10	03		Contributii			2.138.300	1.250.300	1.290.300	1.290.300	1.119.859	170.441	816.524
			10	03	07	Contributia asiguratorie pentru munca			2.138.300	1.250.300	1.290.300	1.290.300	1.119.859	170.441	816.524
			20			TITLUL II BUNURI SI SERVICII			18.971.780	14.936.780	15.817.592	15.817.592	11.123.813	4.693.779	8.871.290
			20	01		Bunuri si servicii			13.401.650	10.556.650	11.337.608	11.337.608	8.255.207	3.082.401	6.429.317
			20	01	01	Furnituri de birou			95.000	85.000	85.000	85.000	48.711	36.289	48.321
			20	01	02	Materiale pentru curatenie			525.000	440.000	461.276	461.276	288.088	173.188	132.842
			20	01	03	Incalzit, iluminat si forta motrica			2.436.000	2.010.000	2.070.000	2.070.000	1.590.134	479.866	1.254.928
			20	01	04	Apa, canal si salubritate			362.000	252.000	291.957	291.957	203.128	88.829	131.034
			20	01	05	Carburanti si lubrifianti			149.000	99.000	99.000	99.000	98.256	744	79.153
			20	01	06	Piese de schimb			90.000	20.000	20.000	20.000		20.000	
			20	01	08	Posta, telecomunicatii, radio, tv, internet			508.000	366.000	366.000	366.000	277.649	88.351	179.854
			20	01	09	Materiale si prestari de servicii cu caracter functional			768.000	562.000	558.277	558.277	290.185	268.092	178.691
			20	01	30	Alte bunuri si servicii pentru intretinere si functionare			8.468.650	6.722.650	7.386.098	7.386.098	5.459.056	1.927.042	4.424.494
			20	02		Reparatii curente			300.000	300.000	270.000	270.000	175.183	94.817	175.478
			20	03		Hrana			4.173.900	3.061.500	3.198.865	3.198.865	2.107.244	1.091.621	1.016.389
			20	03	01	Hrana pentru oameni			4.173.900	3.061.500	3.198.865	3.198.865	2.107.244	1.091.621	1.016.389
			20	04		Medicamente si materiale sanitare			83.000	83.000	83.000	83.000	12.662	70.338	304.469



Capi- tol	Sub- capi- tol	Pa- ra- graf	Gru- pa / Titlu	Ar- ti- col	Ali- ne- at	Denumire indicator	Credite de angajament		Credite bugetare		Angajamente bugetare	Angajamente legale	Plati efectuate	Angajamente legale de platit	Cheltuieli efective
							aprobat la finele perioadei de raportare	trimestriale cumulate	aprobat la finele perioadei de raportare	trimestriale cumulate					
A						B	1	2	3	4	5	6	7	8=6-7	9
						internet			100.000	62.500	57.806	57.806	50.745	7.061	43.062
	20	01	09			Materiale si prestari de servicii cu caracter functional			1.800.000	1.312.500	640.213	640.213	320.434	319.779	62.433
	20	01	30			Alte bunuri si servicii pentru intretinere si functionare			10.400.000	6.562.500	6.726.876	6.726.876	5.242.770	1.484.106	2.587.389
	20	02				Reparatii curente			5.500.000	4.187.500	3.102.830	3.102.830	1.946.741	1.156.089	1.734.069
	20	05				Bunuri de natura obiectelor de inventar			50.000	31.250	19.338	19.338	19.338		
	20	05	30			Alte obiecte de inventar			50.000	31.250	19.338	19.338	19.338		
	20	14				Protectia muncii			32.000	20.000	10.336	10.336	1.008	9.328	1.323
	20	25				Cheltuieli judiciare si extrajudiciare derivate din actiuni in reprezentarea intereselor statului, potrivit dispozitiilor legale			250.000	156.250	14.240	14.240	9.956	4.284	11.027
	20	30				Alte cheltuieli			110.000	68.750					
	20	30	03			Prime de asigurare non-viata			10.000	6.250					
	20	30	30			Alte cheltuieli cu bunuri si servicii			100.000	62.500					
	59					TITLUL XI ALTE CHELTUIELI			25.000	15.000	10.000	10.000	989	9.011	6.962
	59	40				Sume aferente persoanelor cu handicap neincadrate			25.000	15.000	10.000	10.000	989	9.011	6.962
	84					PLATI EFECTUATE IN ANII PRECEDENTI SI RECUPERATE IN ANUL CURENT					-329.234	-329.234	-329.234		
	85					Titlul XXI PLATI EFECTUATE IN ANII PRECEDENTI SI RECUPERATE IN ANUL CURENT					-329.234	-329.234	-329.234		
	85	01				Plati efectuate in anii precedenti si recuperate in anul curent					-329.234	-329.234	-329.234		





Capi- tol	Sub- capi- tol	Pa- ra- graf	Gru- pa / Titlu	Ar- ti- col	Ali- ne- at	Denumire indicator	Credite de angajament		Credite bugetare		Angajamente bugetare	Angajamente legale	Plati efectuate	Angajamente legale de platit	Cheltuieli efective
							aprobat la finele perioadei de raportare	trimestriale cumulate	aprobat la finele perioadei de raportare	trimestriale cumulate					
A						B	1	2	3	4	5	6	7	8=6-7	9
			85	01	01	Plati efectuate in anii precedenti si recuperate in anul curent (SF)					-329.234	-329.234	-329.234		
			7402			PROTECTIA MEDIULUI			175.300.000	119.696.666	158.283.665	158.283.665	92.353.365	65.930.300	86.672.946
				01		CHELTUIELI CURENTE			175.300.000	119.696.666	158.283.665	158.283.665	92.353.365	65.930.300	86.672.946
				20		TITLUL II BUNURI SI SERVICII			175.300.000	119.696.666	158.283.665	158.283.665	92.353.365	65.930.300	86.672.946
				20	01	Bunuri si servicii			167.965.830	115.062.500	155.248.324	155.248.324	90.880.197	64.368.127	85.333.944
				20	01	Alte bunuri si servicii pentru intretinere si functionare			167.965.830	115.062.500	155.248.324	155.248.324	90.880.197	64.368.127	85.333.944
				20	02	Reparatii curente			134.170	134.166	134.170	134.170	134.166	4	
				20	30	Alte cheltuieli			7.200.000	4.500.000	2.901.171	2.901.171	1.339.002	1.562.169	1.339.002
				20	30	Alte cheltuieli cu bunuri si servicii			7.200.000	4.500.000	2.901.171	2.901.171	1.339.002	1.562.169	1.339.002
8000	02					Partea V-a ACTIUNI ECONOMICE			130.311.000	94.985.000	98.153.868	98.153.868	48.703.511	49.450.357	5.105.764
8402						TRANSPORTURI			130.311.000	94.985.000	98.153.868	98.153.868	48.703.511	49.450.357	5.105.764
				01		CHELTUIELI CURENTE			49.211.000	44.135.000	17.053.868	17.053.868	7.309.016	9.744.852	5.105.764
				10		TITLUL I CHELTUIELI DE PERSONAL			9.454.000	6.110.000	9.454.000	9.454.000	2.043.132	7.410.868	2.727.026
				10	01	Cheltuieli salariale in bani			9.233.000	5.910.000	9.233.000	9.233.000	1.998.311	7.234.689	2.667.018
				10	01	Salarii de baza			7.930.000	5.000.000	7.930.000	7.930.000	1.874.381	6.055.619	2.501.237
				10	01	Sporuri pentru conditii de munca			775.000	500.000	775.000	775.000	2.161	772.839	2.595
				10	01	Alte sporuri			145.000	110.000	145.000	145.000	41.266	103.734	61.084
				10	01	Indemnizatii de hrana			283.000	200.000	283.000	283.000	66.505	216.495	88.280
				10	01	Alte drepturi salariale in bani			100.000	100.000	100.000	100.000	13.998	86.002	13.822
				10	03	Contributii			221.000	200.000	221.000	221.000	44.821	176.179	60.008
				10	03	Contributia asiguratorie pentru munca			221.000	200.000	221.000	221.000	44.821	176.179	60.008
				20		TITLUL II BUNURI SI SERVICII			39.667.000	37.935.000	7.509.868	7.509.868	5.244.667	2.265.201	2.350.432
				20	01	Bunuri si servicii			3.497.000	2.125.000	675.444	675.444	161.274	514.170	177.585
				20	01	Furnituri de birou			80.000	40.000	46.419	46.419	44.931	1.488	3.169



Capi- tol	Sub- capi- tol	Pa- ra- graf	Gru- pa / Titlu	Ar- ti- col	Ali- ne- at	Denumire indicator	Credite de angajament		Credite bugetare		Angajamente bugetare	Angajamente legale	Plati efectuate	Angajamente legale de platit	Cheltuieli efective
							aprobate la finele perioadei de raportare	trimestriale cumulate	aprobate la finele perioadei de raportare	trimestriale cumulate					
A						B	1	2	3	4	5	6	7	8=6-7	9
			20	01	02	Materiale pentru curatenie			20.000	20.000					
			20	01	03	Incalzit, iluminat si forta motrica			50.000	40.000	11.539	11.539	7.768	3.771	11.539
			20	01	04	Apa, canal si salubritate			5.000	5.000	497	497	498	-1	497
			20	01	05	Carburanti si lubrifianti			210.000	210.000	125.286	125.286	68.909	56.377	63.366
			20	01	06	Piese de schimb			80.000	80.000	1.404	1.404	1.404		1.404
			20	01	08	Posta, telecomunicatii, radio, tv, internet			120.000	70.000	17.675	17.675		17.675	4.409
			20	01	09	Materiale si prestari de servicii cu caracter functional			685.000	460.000	413.471	413.471	24.270	389.201	56.865
			20	01	30	Alte bunuri si servicii pentru intretinere si functionare			2.247.000	1.200.000	59.153	59.153	13.494	45.659	36.336
			20	02		Reparatii curente			34.595.000	34.540.000	6.597.842	6.597.842	5.004.643	1.593.199	2.084.541
			20	05		Bunuri de natura obiectelor de inventar			275.000	205.000	32.875	32.875	13.564	19.311	
			20	05	01	Uniforme si echipament			75.000	55.000	18.872	18.872		18.872	
			20	05	30	Alte obiecte de inventar			200.000	150.000	14.003	14.003	13.564	439	
			20	12		Consultanta si expertiza			410.000	300.000					
			20	13		Pregatire profesionala			100.000	100.000	3.400	3.400		3.400	3.400
			20	14		Protectia muncii			50.000	40.000	23.577	23.577	6.676	16.901	9.507
			20	30		Alte cheltuieli			740.000	625.000	176.730	176.730	58.510	118.220	75.399
			20	30	01	Reclama si publicitate			5.000	5.000	999	999	999		999
			20	30	03	Prime de asigurare non-viata			200.000	200.000	1.587	1.587	1.587		1.587
			20	30	04	Chirii			180.000	120.000	168.608	168.608	50.388	118.220	67.277
			20	30	30	Alte cheltuieli cu bunuri si servicii			355.000	300.000	5.536	5.536	5.536		5.536
			59			TITLUL XI ALTE CHELTUIELI			90.000	90.000	90.000	90.000	21.217	68.783	28.306
			59	40		Sume aferente persoanelor cu handicap neincadrate			90.000	90.000	90.000	90.000	21.217	68.783	28.306



Capi- tol	Sub- capi- tol	Pa- ra- graf	Gru- pa / Titlu	Ar- ti- col	Ali- ne- at	Denumire indicator	Credite de angajament		Credite bugetare		Angajamente bugetare	Angajamente legale	Plati efectuate	Angajamente legale de platit	Cheltuieli efective
							aprobat la finele perioadei de raportare	trimestriale cumulate	aprobat la finele perioadei de raportare	trimestriale cumulate					
A						B	1	2	3	4	5	6	7	8=6-7	9
			79			OPERATIUNI FINANCIARE			81.100.000	50.850.000	81.100.000	81.100.000	41.394.495	39.705.505	
			81			TITLUL XIX RAMBURSARI DE CREDITE			81.100.000	50.850.000	81.100.000	81.100.000	41.394.495	39.705.505	
			81	01		Rambursari de credite externe			18.000.000	11.250.000	18.000.000	18.000.000	7.413.090	10.586.910	
			81	01	05	Rambursari de credite aferente datoriei publice externe locale			18.000.000	11.250.000	18.000.000	18.000.000	7.413.090	10.586.910	
			81	02		Rambursari de credite interne			63.100.000	39.600.000	63.100.000	63.100.000	33.981.405	29.118.595	
			81	02	05	Rambursari de credite aferente datoriei publice interne locale			63.100.000	39.600.000	63.100.000	63.100.000	33.981.405	29.118.595	
9902	96					excedent/deficit sect funct			269.713.330	59.147.748			21.836.335		





MUNICIPIUL BUCURESTI

CONTUL DE EXECUTIE AL BUGETULUI LOCAL - CHELTUIELI
SECTIUNEA DE DEZVOLTARE
30.6.2022

Pag. 1 - lei-

Capi- tol	Sub- capi- tol	Pa- ra- graf	Gru- pa / Titlu	Ar- ti- col	Ali- ne- at	Denumire indicator	Credite de angajament		Credite bugetare		Angajamente bugetare	Angajamente legale	Plati efectuate	Angajamente legale de platit	Cheltuieli efective
							aprobate la finele perioadei de raportare	trimestriale cumulate	aprobate la finele perioadei de raportare	trimestriale cumulate					
A						B	1	2	3	4	5	6	7	8=6-7	9
5002						TOTAL CHELTUIELI			605.974.220	492.652.640	279.368.963	279.368.963	123.642.607	155.726.356	4.294.464
	01					CHELTUIELI CURENTE			156.363.700	153.708.050	127.294.911	127.294.911	31.124.360	96.170.551	963.994
	58					TITLUL X PROIECTE CU FINANTARE DIN FONDURI EXTERNE NERAMBURSABILE CADRULUI FINANCIAR 2014-2020			156.363.700	153.708.050	127.294.911	127.294.911	31.124.360	96.170.551	963.994
	58	01				Programe din Fondul European de Dezvoltare Regionala (FEDR)			3.657.000	3.657.000	2.965.259	2.965.259	2.965.259		14.599
	58	01	01			Finantarea nationala			31.400	31.400					
	58	01	02			Finantarea externa nerambursabila			3.625.600	3.625.600	2.965.259	2.965.259	2.965.259		14.599
	58	02				Programe din Fondul Social European (FSE)			7.485.400	4.829.750	2.186.617	2.186.617	789.038	1.397.579	724.910
	58	02	01			Finantarea nationala			1.457.080	945.950	437.215	437.215	141.361	295.854	128.327
	58	02	02			Finantarea externa nerambursabila			6.028.320	3.883.800	1.749.402	1.749.402	647.677	1.101.725	596.583
	58	03				Programe din Fondul de Coeziune(FC)			145.221.300	145.221.300	122.143.035	122.143.035	27.370.063	94.772.972	224.485
	58	03	01			Finantarea nationala			18.305.220	18.305.220	15.397.290	15.397.290	3.386.311	12.010.979	34.240
	58	03	02			Finantarea externa nerambursabila			103.729.470	103.729.470	87.251.397	87.251.397	19.189.082	68.062.315	190.245
	58	03	03			Cheltuieli neeligibile			23.186.610	23.186.610	19.494.348	19.494.348	4.794.670	14.699.678	
	70					CHELTUIELI DE CAPITAL			449.610.520	338.944.590	152.074.052	152.074.052	92.518.247	59.555.805	3.330.470
	71					TITLUL XV ACTIVE NEFINANCIARE			449.460.520	338.794.590	152.074.052	152.074.052	92.518.247	59.555.805	3.330.470
	71	01				Active fixe			449.460.520	338.794.590	152.074.052	152.074.052	92.518.247	59.555.805	3.330.470
	71	01	01			Constructii			364.273.890	274.086.110	114.809.049	114.809.049	61.882.930	52.926.119	1.414.858
	71	01	02			Masini, echipamente si mijloace de transport			1.569.300	1.469.300	1.154.164	1.154.164	833.241	320.923	286.561
	71	01	03			Mobilier, aparatura birotica si alte active corporale			8.282.280	7.726.230	6.071.966	6.071.966	4.833.757	1.238.209	294.404
	71	01	30			Alte active fixe (inclusiv reparatii capitale)			75.335.050	55.512.950	30.038.873	30.038.873	24.968.319	5.070.554	1.334.647



Capi- tol	Sub- capi- tol	Pa- ra- graf	Gru- pa / Titlu	Ar- ti- col	Ali- ne- at	Denumire indicator	Credite de angajament		Credite bugetare		Angajamente bugetare	Angajamente legale	Plati efectuate	Angajamente legale de platit	Cheltuieli efective
							aprobate la finele perioadei de raportare	trimestriale cumulate	aprobate la finele perioadei de raportare	trimestriale cumulate					
A						B	1	2	3	4	5	6	7	8=6-7	9
						FONDURI EXTERNE NERAMBURSABILE									
						CADRULUI FINANCIAR 2014-2020			5.842.400	4.086.750	1.286.617	1.286.617	500	1.286.117	500
						58 01 Programe din Fondul European de Dezvoltare Regionala (FEDR)			157.000	157.000					
						58 01 01 Finantarea nationala			31.400	31.400					
						58 01 02 Finantarea externa nerambursabila			125.600	125.600					
						58 02 Programe din Fondul Social European (FSE)			5.685.400	3.929.750	1.286.617	1.286.617	500	1.286.117	500
						58 02 01 Finantarea nationala			1.137.080	785.950	277.215	277.215	100	277.115	100
						58 02 02 Finantarea externa nerambursabila			4.548.320	3.143.800	1.009.402	1.009.402	400	1.009.002	400
						70 CHELTUIELI DE CAPITAL			95.712.770	65.268.450	11.051.258	11.051.258	9.874.569	1.176.689	439.439
						71 TITLUL XV ACTIVE NEFINANCIARE			95.712.770	65.268.450	11.051.258	11.051.258	9.874.569	1.176.689	439.439
						71 01 Active fixe			95.712.770	65.268.450	11.051.258	11.051.258	9.874.569	1.176.689	439.439
						71 01 01 Constructii			83.691.190	56.832.940	8.096.095	8.096.095	7.321.187	774.908	268.610
						71 01 02 Masini, echipamente si mijloace de transport									28.028
						71 01 03 Mobilier, aparatura birotica si alte active corporale			14.930	14.930	1.000	1.000		1.000	71.624
						71 01 30 Alte active fixe (inclusiv reparatii capitale)			12.006.650	8.420.580	2.954.163	2.954.163	2.553.382	400.781	71.177
						70 CULTURA, RECREERE SI RELIGIE			55.310.740	41.422.220	20.643.953	20.643.953	8.286.578	12.357.375	66.043
						70 CHELTUIELI DE CAPITAL			55.310.740	41.422.220	20.643.953	20.643.953	8.286.578	12.357.375	66.043
						71 TITLUL XV ACTIVE NEFINANCIARE			55.310.740	41.422.220	20.643.953	20.643.953	8.286.578	12.357.375	66.043
						71 01 Active fixe			55.310.740	41.422.220	20.643.953	20.643.953	8.286.578	12.357.375	66.043
						71 01 01 Constructii			47.414.190	36.503.420	20.619.433	20.619.433	8.262.058	12.357.375	
						71 01 02 Masini, echipamente si mijloace de transport									35.609

6702



Capi- tol	Sub- capi- tol	Pa- ra- graf	Gru- pa / Titlu	Ar- ti- col	Ali- ne- at	Denumire indicator	Credite de angajament		Credite bugetare		Angajamente bugetare	Angajamente legale	Plati efectuate	Angajamente legale de platit	Cheltuieli efective
							aprobat la finele perioadei de raportare	trimestriale cumulate	aprobat la finele perioadei de raportare	trimestriale cumulate					
A						B	1	2	3	4	5	6	7	8=6-7	9
			71	01	03	Mobilier, aparatura birotica si alte active corporale			24.600	24.600	24.520	24.520	24.520		10.940
			71	01	30	Alte active fixe (inclusiv reparatii capitale)			7.871.950	4.894.200					19.494
6802						ASIGURARI SI ASISTENTA SOCIALA			15.040.470	13.890.470	13.440.470	13.440.470	7.224.524	6.215.946	1.408.042
			01			CHELTUIELI CURENTE			1.800.000	900.000	900.000	900.000	788.538	111.462	724.410
			58			TITLUL X PROIECTE CU FINANTARE DIN FONDURI EXTERNE NERAMBURSABILE CADRULUI FINANCIAR 2014-2020			1.800.000	900.000	900.000	900.000	788.538	111.462	724.410
			58	02		Programe din Fondul Social European (FSE)			1.800.000	900.000	900.000	900.000	788.538	111.462	724.410
			58	02	01	Finantarea nationala			320.000	160.000	160.000	160.000	141.261	18.739	128.227
			58	02	02	Finantarea externa nerambursabila			1.480.000	740.000	740.000	740.000	647.277	92.723	596.183
			70			CHELTUIELI DE CAPITAL			13.240.470	12.990.470	12.540.470	12.540.470	6.435.986	6.104.484	683.632
			71			TITLUL XV ACTIVE NEFINANCIARE			13.240.470	12.990.470	12.540.470	12.540.470	6.435.986	6.104.484	683.632
			71	01		Active fixe			13.240.470	12.990.470	12.540.470	12.540.470	6.435.986	6.104.484	683.632
			71	01	01	Constructii			9.611.580	9.461.580	9.161.580	9.161.580	3.400.941	5.760.639	1.475
			71	01	02	Masini, echipamente si mijloace de transport			763.300	663.300	513.300	513.300	192.377	320.923	86.835
			71	01	03	Mobilier, aparatura birotica si alte active corporale			1.687.320	1.687.320	1.687.320	1.687.320	1.685.467	1.853	24.935
			71	01	30	Alte active fixe (inclusiv reparatii capitale)			1.178.270	1.178.270	1.178.270	1.178.270	1.157.201	21.069	570.387
7000	02					Partea IV-a SERVICII SI DEZVOLTARE PUBLICA, LOCUINTE, MEDIU SI APE			78.789.030	57.616.220	27.568.102	27.568.102	18.846.736	8.721.366	774.000
7002						LOCUINTE, SERVICII SI DEZVOLTARE PUBLICA			61.861.100	40.688.290	11.468.102	11.468.102	11.132.244	335.858	774.000
			70			CHELTUIELI DE CAPITAL			61.861.100	40.688.290	11.468.102	11.468.102	11.132.244	335.858	774.000




Capi- tol	Sub- capi- tol	Pa- ra- graf	Gru- pa / Titlu	Ar- ti- col	Ali- ne- at	Denumire indicator	Credite de angajament		Credite bugetare		Angajamente bugetare	Angajamente legale	Plati efectuate	Angajamente legale de platit	Cheltuieli efective
							aprobate la finele perioadei de raportare	trimestriale cumulate	aprobate la finele perioadei de raportare	trimestriale cumulate					
A						B	1	2	3	4	5	6	7	8=6-7	9
			71			TITLUL XV ACTIVE NEFINANCIARE			61.861.100	40.688.290	11.468.102	11.468.102	11.132.244	335.858	774.000
			71	01		Active fixe			61.861.100	40.688.290	11.468.102	11.468.102	11.132.244	335.858	774.000
			71	01	01	Constructii			50.746.270	33.638.220	6.555.913	6.555.913	6.472.490	83.423	756.961
			71	01	02	Masini, echipamente si mijloace de transport									3.149
			71	01	03	Mobilier, aparatura birotica si alte active corporale									6.559
			71	01	30	Alte active fixe (inclusiv reparatii capitale)			11.114.830	7.050.070	4.912.189	4.912.189	4.659.754	252.435	7.331
7402						PROTECTIA MEDIULUI			16.927.930	16.927.930	16.100.000	16.100.000	7.714.492	8.385.508	
			70			CHELTUIELI DE CAPITAL			16.927.930	16.927.930	16.100.000	16.100.000	7.714.492	8.385.508	
			71			TITLUL XV ACTIVE NEFINANCIARE			16.927.930	16.927.930	16.100.000	16.100.000	7.714.492	8.385.508	
			71	01		Active fixe			16.927.930	16.927.930	16.100.000	16.100.000	7.714.492	8.385.508	
			71	01	01	Constructii			16.853.930	16.853.930	16.100.000	16.100.000	7.714.492	8.385.508	
			71	01	30	Alte active fixe (inclusiv reparatii capitale)			74.000	74.000					
8000	02					Partea V-a ACTIUNI ECONOMICE			324.563.340	281.454.110	179.298.001	179.298.001	60.323.638	118.974.363	374.737
8402						TRANSPORTURI			324.563.340	281.454.110	179.298.001	179.298.001	60.323.638	118.974.363	374.737
			01			CHELTUIELI CURENTE			145.221.300	145.221.300	122.143.035	122.143.035	27.370.063	94.772.972	224.485
			58			TITLUL X PROIECTE CU FINANTARE DIN FONDURI EXTERNE NERAMBURSABILE CADRULUI FINANCIAR 2014-2020			145.221.300	145.221.300	122.143.035	122.143.035	27.370.063	94.772.972	224.485
			58	03		Programe din Fondul de Coeziune(FC)			145.221.300	145.221.300	122.143.035	122.143.035	27.370.063	94.772.972	224.485
			58	03	01	Finantarea nationala			18.305.220	18.305.220	15.397.290	15.397.290	3.386.311	12.010.979	34.240
			58	03	02	Finantarea externa nerambursabila			103.729.470	103.729.470	87.251.397	87.251.397	19.189.082	68.062.315	190.245
			58	03	03	Cheltuieli neeligibile			23.186.610	23.186.610	19.494.348	19.494.348	4.794.670	14.699.678	



Capi- tol	Sub- capi- tol	Pa- ra- graf	Gru- pa / Titlu	Ar- ti- col	Ali- ne- at	Denumire indicator	Credite de angajament		Credite bugetare		Angajamente bugetare	Angajamente legale	Plati efectuate	Angajamente legale de platit	Cheltuieli efective
							aprobat la finele perioadei de raportare	trimestriale cumulate	aprobat la finele perioadei de raportare	trimestriale cumulate					
A						B	1	2	3	4	5	6	7	8=6-7	9
		70				CHELTUIELI DE CAPITAL			179.342.040	136.232.810	57.154.966	57.154.966	32.953.575	24.201.391	150.252
		71				TITLUL XV ACTIVE NEFINANCIARE			179.342.040	136.232.810	57.154.966	57.154.966	32.953.575	24.201.391	150.252
		71	01			Active fixe			179.342.040	136.232.810	57.154.966	57.154.966	32.953.575	24.201.391	150.252
		71	01	01		Constructii			143.848.710	108.688.000	42.923.731	42.923.731	20.453.226	22.470.505	
		71	01	02		Masini, echipamente si mijloace de transport			135.000	135.000					82.252
		71	01	03		Mobilier, aparatura birotica si alte active corporale			268.400	268.400					24.349
		71	01	30		Alte active fixe (inclusiv reparatii capitale)			35.089.930	27.141.410	14.231.235	14.231.235	12.500.349	1.730.886	43.651
9902	97					excedent/deficit sect dezv			-269.713.330	-234.221.750			7.820.720		

Conducatorul institutiei,





MUNICIPIUL BUCURESTI

DETALIEREA CHELTUIELILOR
- buget local -
30.6.2022

Pag. 4 - lei-

Capi- tol	Sub- capi- tol	Pa- ra- graf	Gru- pa / Titlu	Ar- ti- col	Ali- ne- at	Denumire indicator	Credite de angajament		Credite bugetare		Angajamente bugetare	Angajamente legale	Plati efectuate	Angajamente legale de platit	Cheltuieli efective
							aprobate la finele perioadei de raportare	trimestriale cumulate	aprobate la finele perioadei de raportare	trimestriale cumulate					
A						B	1	2	3	4	5	6	7	8=6-7	9
5002						TOTAL CHELTUIELI			1.641.465.150	1.201.288.412	1.001.582.494	1.001.549.643	593.662.697	407.886.946	672.273.741
						01 CHELTUIELI CURENTE			1.110.754.630	811.493.822	769.649.930	769.617.079	460.991.443	308.625.636	668.943.271
						10 TITLUL I CHELTUIELI DE PERSONAL			205.867.000	123.859.495	126.346.068	126.346.068	82.973.133	43.372.935	81.438.492
						10 01 Cheltuieli salariale in bani			197.546.780	117.897.195	121.092.235	121.092.235	80.725.472	40.366.763	79.340.215
						10 01 01 Salarii de baza			162.740.600	97.137.190	99.224.720	99.224.720	66.731.027	32.493.693	66.062.465
						10 01 05 Sporuri pentru conditii de munca			4.888.000	2.919.380	2.808.345	2.808.345	1.406.436	1.401.909	1.671.219
						10 01 06 Alte sporuri			1.496.640	856.085	1.028.365	1.028.365	549.887	478.478	579.076
						10 01 12 Indemnizatii platite unor persoane din afara unitatii			2.200.680	1.339.810	874.180	874.180	326.230	547.950	509.200
						10 01 13 Drepturi de delegare			153.000	95.750	10.000	10.000		10.000	
						10 01 17 Indemnizatii de hrana			9.446.730	5.340.530	6.027.608	6.027.608	3.757.099	2.270.509	3.654.568
						10 01 30 Alte drepturi salariale in bani			16.621.130	10.208.450	11.119.017	11.119.017	7.954.793	3.164.224	6.863.687
						10 02 Cheltuieli salariale in natura			3.710.000	3.151.250	2.248.800	2.248.800	422.732	1.826.068	445.248
						10 02 02 Norme de hrana			1.490.000	931.250	558.000	558.000	422.732	135.268	445.248
						10 02 06 Vouchere de vacanta			2.220.000	2.220.000	1.690.800	1.690.800		1.690.800	
						10 03 Contributii			4.610.220	2.811.050	3.005.033	3.005.033	1.824.929	1.180.104	1.653.029
						10 03 07 Contributia asiguratorie pentru munca			4.610.220	2.811.050	3.005.033	3.005.033	1.824.929	1.180.104	1.653.029
						20 TITLUL II BUNURI SI SERVICII			608.654.740	449.054.337	421.165.981	421.152.771	279.781.139	141.371.632	224.910.790
						20 01 Bunuri si servicii			511.450.830	363.761.551	370.442.996	370.429.786	247.484.061	122.945.725	204.555.157
						20 01 01 Furnituri de birou			1.762.850	1.342.610	1.382.052	1.382.052	736.163	645.889	252.948
						20 01 02 Materiale pentru curatenie			3.097.200	2.957.670	1.922.871	1.922.871	1.180.266	742.605	552.489
						20 01 03 Incalzit, iluminat si forta motrica			26.543.550	21.917.230	19.331.875	19.331.875	16.053.302	3.278.573	13.333.269
						20 01 04 Apa, canal si salubritate			32.096.810	26.073.630	8.821.914	8.821.913	5.343.700	3.478.213	2.031.679
						20 01 05 Carburanti si lubrifianti			1.996.300	1.368.800	1.611.866	1.611.866	704.688	907.178	231.855
						20 01 06 Piese de schimb			1.848.640	1.095.750	232.334	232.334	142.321	90.013	14.060
						20 01 07 Transport			81.350	81.350	37.135	37.135	36.796	339	1.406



Capi- tol	Sub- capi- tol	Pa- ra- graf	Gru- pa / Titlu	Ar- ti- col	Ali- ne- at	Denumire indicator	Credite de angajament		Credite bugetare		Angajamente bugetare	Angajamente legale	Plati efectuate	Angajamente legale de platit	Cheltuieli efective
							aprobate la finele perioadei de raportare	trimestriale cumulate	aprobate la finele perioadei de raportare	trimestriale cumulate					
A						B	1	2	3	4	5	6	7	8=6-7	9
			20	01	08	Posta, telecomunicatii, radio, tv, internet			6.582.850	6.078.410	5.999.687	5.999.687	4.363.292	1.636.395	3.254.560
			20	01	09	Materiale si prestari de servicii cu caracter functional			15.799.120	13.447.571	11.554.196	11.554.196	5.795.451	5.758.745	4.075.774
			20	01	30	Alte bunuri si servicii pentru intretinere si functionare			421.642.160	289.398.530	319.549.066	319.535.857	213.128.082	106.407.775	180.807.117
			20	02		Reparatii curente			43.989.170	42.621.666	12.854.214	12.854.214	9.322.603	3.531.611	5.966.416
			20	03		Hrana			7.555.220	4.817.580	5.800.625	5.800.625	3.213.676	2.586.949	2.272.872
			20	03	01	Hrana pentru oameni			7.555.220	4.817.580	5.800.625	5.800.625	3.213.676	2.586.949	2.272.872
			20	04		Medicamente si materiale sanitare			1.343.180	1.226.780	1.121.949	1.121.949	625.554	496.395	337.326
			20	04	01	Medicamente			153.000	103.000	89.378	89.378	72.670	16.708	34.893
			20	04	02	Materiale sanitare			1.040.030	1.030.030	1.017.934	1.017.934	538.247	479.687	302.433
			20	04	04	Dezinfectanti			150.150	93.750	14.637	14.637	14.637		
			20	05		Bunuri de natura obiectelor de inventar			5.904.480	5.645.980	3.514.601	3.514.601	2.748.337	766.264	829.587
			20	05	01	Uniforme si echipament			239.030	219.030	116.411	116.411	90.539	25.872	
			20	05	03	Lenjerie si accesorii de pat			50.030	50.030					860
			20	05	30	Alte obiecte de inventar			5.615.420	5.376.920	3.398.190	3.398.190	2.657.798	740.392	828.727
			20	06		Deplasari, detasari, transferari			319.630	207.130	29.620	29.620	25.613	4.007	27.235
			20	06	01	Deplasari interne, detasari, transferari			219.630	144.630	29.620	29.620	25.613	4.007	27.235
			20	06	02	Deplasari in strainatate			100.000	62.500					
			20	10		Cercetare-dezvoltare			500	500					
			20	11		Carti, publicatii si materiale documentare			11.520	6.520					
			20	12		Consultanta si expertiza			6.010.000	5.800.000	3.993.495	3.993.495	2.539.328	1.454.167	973.655
			20	13		Pregatire profesionala			390.020	295.020	66.200	66.200	16.570	49.630	5.650
			20	14		Protectia muncii			730.380	522.030	381.082	381.082	246.060	135.022	124.498



Capi- tol	Sub- capi- tol	Pa- ra- graf	Gru- pa / Titlu	Ar- ti- col	Ali- ne- at	Denumire indicator	Credite de angajament		Credite bugetare		Angajamente bugetare	Angajamente legale	Plati efectuate	Angajamente legale de platit	Cheltuieli efective
							aprobate la finele perioadei de raportare	trimestriale cumulate	aprobate la finele perioadei de raportare	trimestriale cumulate					
A						B	1	2	3	4	5	6	7	8=6-7	9
						autoritatilor locale			240.000						
			51			TITLUL VI TRANSFERURI INTRE UNITATI ALE ADMINISTRATIEI PUBLICE			250.000	250.000					
			51	01		Transferuri curente			250.000	250.000					
			51	01	46	Transferuri din bugetele locale pentru finantarea cheltuielilor curente din domeniul sanatatii			250.000	250.000					
			55			TITLUL VII ALTE TRANSFERURI			12.572.890	6.286.500	12.572.730	12.572.730	6.281.209	6.291.521	6.281.209
			55	01		A. Transferuri interne			12.572.890	6.286.500	12.572.730	12.572.730	6.281.209	6.291.521	6.281.209
			55	01	63	Finantarea invatamantului particular sau confesional acreditat			12.572.890	6.286.500	12.572.730	12.572.730	6.281.209	6.291.521	6.281.209
			57			TITLUL VIII ASISTENTA SOCIALA			68.914.730	37.511.370	36.453.805	36.449.970	31.525.589	4.924.381	31.820.127
			57	02		Ajutoare sociale			68.914.730	37.511.370	36.453.805	36.449.970	31.525.589	4.924.381	31.820.127
			57	02	01	Ajutoare sociale in numerar			63.748.730	33.617.710	32.700.252	32.696.417	30.025.932	2.670.485	29.778.659
			57	02	02	Ajutoare sociale in natura			5.166.000	3.893.660	3.753.553	3.753.553	1.499.657	2.253.896	2.041.468
			58			TITLUL X PROIECTE CU FINANTARE DIN FONDURI EXTERNE NERAMBURSABILE									
			58	01		CADRULUI FINANCIAR 2014-2020			156.363.700	153.708.050	127.294.911	127.294.911	31.124.360	96.170.551	963.994
			58	01		Programe din Fondul European de Dezvoltare Regionala (FEDR)			3.657.000	3.657.000	2.965.259	2.965.259	2.965.259		14.599
			58	01	01	Finantarea nationala			31.400	31.400					14.599
			58	01	02	Finantarea externa nerambursabila			3.625.600	3.625.600	2.965.259	2.965.259	2.965.259		
			58	02		Programe din Fondul Social European (FSE)			7.485.400	4.829.750	2.186.617	2.186.617	789.038	1.397.579	724.910
			58	02	01	Finantarea nationala			1.457.080	945.950	437.215	437.215	141.361	295.854	128.327
			58	02	02	Finantarea externa nerambursabila			6.028.320	3.883.800	1.749.402	1.749.402	647.677	1.101.725	596.583
			58	03		Programe din Fondul de Coeziune(FC)			145.221.300	145.221.300	122.143.035	122.143.035	27.370.063	94.772.972	224.485



Capi- tol	Sub- capi- tol	Pa- ra- graf	Gru- pa / Titlu	Ar- ti- col	Ali- ne- at	Denumire indicator	Credite de angajament		Credite bugetare		Angajamente bugetare	Angajamente legale	Plati efectuate	Angajamente legale de platit	Cheltuieli efective
							aprobate la finele perioadei de raportare	trimestriale cumulate	aprobate la finele perioadei de raportare	trimestriale cumulate					
A						B	1	2	3	4	5	6	7	8=6-7	9
			58 03 01			Finantarea nationala			18.305.220	18.305.220	15.397.290	15.397.290	3.386.311	12.010.979	34.240
			58 03 02			Finantarea externa nerambursabila			103.729.470	103.729.470	87.251.397	87.251.397	19.189.082	68.062.315	190.245
			58 03 03			Cheltuieli neeligibile			23.186.610	23.186.610	19.494.348	19.494.348	4.794.670	14.699.678	
			59			TITLUL XI ALTE CHELTUIELI			22.391.570	18.624.070	10.316.435	10.300.629	8.325.321	1.975.308	304.614.535
			59 01			Burse			19.411.000	16.788.770	8.453.864	8.438.058	7.291.826	1.146.232	7.405.880
			59 11			Asociatii si fundatii			200.000	200.000	200.000	200.000	200.000		200.000
			59 12			Sustinerea cultelor			500.000	80.000	80.000	80.000	80.000		80.000
			59 17			Despagubiri civile			300.000	200.000	269.660	269.660	196.234	73.426	296.338.671
			59 40			Sume aferente persoanelor cu handicap neincadrate			1.980.570	1.355.300	1.312.911	1.312.911	557.261	755.650	589.984
			70			CHELTUIELI DE CAPITAL			449.610.520	338.944.590	152.074.052	152.074.052	92.518.247	59.555.805	3.330.470
			71			TITLUL XV ACTIVE NEFINANCIARE			449.460.520	338.794.590	152.074.052	152.074.052	92.518.247	59.555.805	3.330.470
			71 01			Active fixe			449.460.520	338.794.590	152.074.052	152.074.052	92.518.247	59.555.805	3.330.470
			71 01 01			Constructii			364.273.890	274.086.110	114.809.049	114.809.049	61.882.930	52.926.119	1.414.858
			71 01 02			Masini, echipamente si mijloace de transport			1.569.300	1.469.300	1.154.164	1.154.164	833.241	320.923	286.561
			71 01 03			Mobilier, aparatura birotica si alte active corporale			8.282.280	7.726.230	6.071.966	6.071.966	4.833.757	1.238.209	294.404
			71 01 30			Alte active fixe (inclusiv reparatii capitale)			75.335.050	55.512.950	30.038.873	30.038.873	24.968.319	5.070.554	1.334.647
			72			TITLUL XVI ACTIVE FINANCIARE			150.000	150.000					
			72 01			Active financiare			150.000	150.000					
			72 01 01			Participare la capitalul social al societatilor comerciale			150.000	150.000					
			79			OPERATIUNI FINANCIARE			81.100.000	50.850.000	81.100.000	81.100.000	41.394.495	39.705.505	
			81			TITLUL XIX RAMBURSARI DE CREDITE			81.100.000	50.850.000	81.100.000	81.100.000	41.394.495	39.705.505	



Capi- tol	Sub- capi- tol	Pa- ra- graf	Gru- pa / Titlu	Ar- ti- col	Ali- ne- at	Denumire indicator	Credite de angajament		Credite bugetare		Angajamente bugetare	Angajamente legale	Plati efectuate	Angajamente legale de platit	Cheltuieli efective
							aprobat la finele perioadei de raportare	trimestriale cumulate	aprobat la finele perioadei de raportare	trimestriale cumulate					
A						B	1	2	3	4	5	6	7	8=6-7	9
			81	01		Rambursari de credite externe			18.000.000	11.250.000	18.000.000	18.000.000	7.413.090	10.586.910	
			81	01	05	Rambursari de credite aferente datoriei publice externe locale			18.000.000	11.250.000	18.000.000	18.000.000	7.413.090	10.586.910	
			81	02		Rambursari de credite interne			63.100.000	39.600.000	63.100.000	63.100.000	33.981.405	29.118.595	
			81	02	05	Rambursari de credite aferente datoriei publice interne locale			63.100.000	39.600.000	63.100.000	63.100.000	33.981.405	29.118.595	
			84			PLATI EFECTUATE IN ANII PRECEDENTI SI RECUPERATE IN ANUL CURENT					-1.241.488	-1.241.488	-1.241.488		
			85			Titlul XXI PLATI EFECTUATE IN ANII PRECEDENTI SI RECUPERATE IN ANUL CURENT					-1.241.488	-1.241.488	-1.241.488		
			85	01		Plati efectuate in anii precedenti si recuperate in anul curent					-1.241.488	-1.241.488	-1.241.488		
			85	01	01	Plati efectuate in anii precedenti si recuperate in anul curent (SF)					-1.241.488	-1.241.488	-1.241.488		
5100	02					Partea I-a SERVICII PUBLICE GENERALE			204.953.220	152.843.245	154.001.304	154.001.304	103.353.461	50.647.843	368.211.024
5102						AUTORITATI PUBLICE SI ACTIUNI EXTERNE			157.107.220	123.440.245	113.011.519	113.011.519	77.685.737	35.325.782	346.173.076
			01			CHELTUIELI CURENTE			134.386.700	101.949.725	92.865.737	92.865.737	64.463.151	28.402.586	345.040.731
			10			TITLUL I CHELTUIELI DE PERSONAL			71.730.000	42.988.445	37.942.475	37.942.475	24.279.331	13.663.144	25.223.533
			10	01		Cheltuieli salariale in bani			70.398.200	42.176.865	37.085.675	37.085.675	23.882.036	13.203.639	24.776.913
			10	01	01	Salarii de baza			62.943.240	37.586.390	33.805.090	33.805.090	21.987.322	11.817.768	22.496.201
			10	01	05	Sporuri pentru conditii de munca			1.950.000	1.218.750	731.250	731.250	693.653	37.597	917.450
			10	01	06	Alte sporuri			215.000	134.375	80.625	80.625	47.793	32.832	51.484
			10	01	12	Indemnizatii platite unor persoane din afara unitatii			1.865.480	1.166.610	702.980	702.980	229.660	473.320	420.290
			10	01	13	Drepturi de delegare			150.000	93.750	10.000	10.000		10.000	



Capi- tol	Sub- capi- tol	Pa- ra- graf	Gru- pa / Titlu	Ar- ti- col	Ali- ne- at	Denumire indicator	Credite de angajament		Credite bugetare		Angajamente bugetare	Angajamente legale	Plati efectuate	Angajamente legale de platit	Cheltuieli efective
							aprobat la finele perioadei de raportare	trimestriale cumulate	aprobat la finele perioadei de raportare	trimestriale cumulate					
A						B	1	2	3	4	5	6	7	8=6-7	9
			10 01 17			Indemnizatii de hrana			1.851.030	1.099.780	1.144.780	1.144.780	541.895	602.885	641.894
			10 01 30			Alte drepturi salariale in bani			1.423.450	877.210	610.950	610.950	381.713	229.237	249.594
			10 03			Contributii			1.331.800	811.580	856.800	856.800	397.295	459.505	446.620
			10 03 07			Contributia asiguratorie pentru munca			1.331.800	811.580	856.800	856.800	397.295	459.505	446.620
			20			TITLUL II BUNURI SI SERVICII			58.161.130	54.680.980	51.390.553	51.390.553	36.881.924	14.508.629	23.296.781
			20 01			Bunuri si servicii			41.191.430	39.037.250	38.316.684	38.316.684	27.689.954	10.626.730	18.613.630
			20 01 01			Furnituri de birou			972.930	664.000	936.261	936.261	419.565	516.696	32.463
			20 01 02			Materiale pentru curatenie			1.028.000	1.028.000	1.019.636	1.019.636	496.282	523.354	14.209
			20 01 03			Incalzit, iluminat si forta motrica			1.514.000	1.464.000	1.400.324	1.400.324	1.363.692	36.632	1.018.326
			20 01 04			Apa, canal si salubritate			1.521.000	1.146.000	1.512.788	1.512.788	1.192.495	320.293	462.573
			20 01 05			Carburanti si lubrifianti			405.000	255.000	405.000	405.000	194.315	210.685	11.110
			20 01 06			Piese de schimb			110.000	91.250	100.000	100.000	58.889	41.111	11.406
			20 01 07			Transport			80.000	80.000	35.935	35.935	35.647	288	
			20 01 08			Posta, telecomunicatii, radio, tv, internet			4.094.000	4.060.000	4.087.495	4.087.495	2.923.760	1.163.735	2.037.101
			20 01 09			Materiale si prestari de servicii cu caracter functional			5.365.000	4.712.500	5.293.251	5.293.251	3.096.555	2.196.696	2.029.923
			20 01 30			Alte bunuri si servicii pentru intretinere si functionare			26.101.500	25.536.500	23.525.994	23.525.994	17.908.754	5.617.240	12.996.519
			20 02			Reparatii curente			10.000	10.000					
			20 04			Medicamente si materiale sanitare			1.100.150	1.043.750	964.637	964.637	538.580	426.057	
			20 04 02			Materiale sanitare			950.000	950.000	950.000	950.000	523.943	426.057	
			20 04 04			Dezinfectanti			150.150	93.750	14.637	14.637	14.637		
			20 05			Bunuri de natura obiectelor de inventar			837.500	835.000	650.270	650.270	561.513	88.757	685
			20 05 30			Alte obiecte de inventar			837.500	835.000	650.270	650.270	561.513	88.757	685
			20 06			Deplasari, detasari, transferari			250.000	156.250					



Capi- tol	Sub- capi- tol	Pa- ra- graf	Gru- pa / Titlu	Ar- ti- col	Ali- ne- at	Denumire indicator	Credite de angajament		Credite bugetare		Angajamente bugetare	Angajamente legale	Plati efectuate	Angajamente legale de platit	Cheltuieli efective
							aprobat la finele perioadei de raportare	trimestriale cumulate	aprobat la finele perioadei de raportare	trimestriale cumulate					
A						B	1	2	3	4	5	6	7	8=6-7	9
						PRECEDENTI SI RECUPERATE IN ANUL CURENT					-837.973	-837.973	-837.973		
						85 01 Plati efectuate in anii precedenti si recuperate in anul curent					-837.973	-837.973	-837.973		
						85 01 01 Plati efectuate in anii precedenti si recuperate in anul curent (SF)					-837.973	-837.973	-837.973		
5402						ALTE SERVICII PUBLICE GENERALE			12.134.000	6.991.000	5.280.525	5.280.525	4.625.961	654.564	3.060.237
						01 CHELTUIELI CURENTE			9.794.000	4.666.000	4.084.031	4.084.031	3.430.467	653.564	2.996.872
						10 TITLUL I CHELTUIELI DE PERSONAL			6.130.000	3.184.000	2.662.813	2.662.813	2.662.813		2.382.998
						10 01 Cheltuieli salariale in bani			5.990.000	3.104.000	2.598.750	2.598.750	2.598.750		2.331.580
						10 01 01 Salarii de baza			5.000.000	2.500.000	2.178.770	2.178.770	2.178.770		2.039.441
						10 01 05 Sporuri pentru conditii de munca			500.000	260.000	204.715	204.715	204.715		167.912
						10 01 12 Indemnizatii platite unor persoane din afara unitatii			2.000	2.000					
						10 01 13 Drepturi de delegare			3.000	2.000					
						10 01 17 Indemnizatii de hrana			275.000	200.000	106.878	106.878	106.878		88.059
						10 01 30 Alte drepturi salariale in bani			210.000	140.000	108.387	108.387	108.387		36.168
						10 03 Contributii			140.000	80.000	64.063	64.063	64.063		51.418
						10 03 07 Contributia asiguratorie pentru munca			140.000	80.000	64.063	64.063	64.063		51.418
						20 TITLUL II BUNURI SI SERVICII			3.364.000	1.452.000	1.397.988	1.397.988	744.424	653.564	598.415
						20 01 Bunuri si servicii			2.907.000	1.157.000	1.304.401	1.304.401	664.417	639.984	586.548
						20 01 01 Furnituri de birou			45.000	20.000	25.916	25.916	9.994	15.922	11.628
						20 01 02 Materiale pentru curatenie			20.000	15.000	10.000	10.000	10.000		4.063
						20 01 03 Incalzit, iluminat si forta motrica			100.000	65.000	65.000	65.000	56.668	8.332	56.177
						20 01 04 Apa, canal si salubritate			15.000	15.000	15.000	15.000	9.561	5.439	9.299
						20 01 05 Carburanti si lubrifianti			25.000	15.000	16.290	16.290	8.954	7.336	8.283



Capi- tol	Sub- capi- tol	Pa- ra- graf	Gru- pa / Titlu	Ar- ti- col	Ali- ne- at	Denumire indicator	Credite de angajament		Credite bugetare		Angajamente bugetare	Angajamente legale	Plati efectuate	Angajamente legale de platit	Cheltuieli efective
							aprobate la finele perioadei de raportare	trimestriale cumulate	aprobate la finele perioadei de raportare	trimestriale cumulate					
A						B	1	2	3	4	5	6	7	8=6-7	9
			20	01	08	Posta, telecomunicatii, radio, tv, internet			122.000	62.000	83.317	83.317	43.418	39.899	40.920
			20	01	09	Materiale si prestari de servicii cu caracter functional			420.000	220.000	327.354	327.354	170.741	156.613	72.966
			20	01	30	Alte bunuri si servicii pentru intretinere si functionare			2.160.000	745.000	761.524	761.524	355.081	406.443	383.212
			20	05		Bunuri de natura obiectelor de inventar			300.000	200.000	69.300	69.300	69.300		
			20	05	30	Alte obiecte de inventar			300.000	200.000	69.300	69.300	69.300		
			20	06		Deplasari, detasari, transferari			30.000	15.000					
			20	06	01	Deplasari interne, detasari, transferari			30.000	15.000					
			20	13		Pregatire profesionala			25.000	15.000					
			20	14		Protectia muncii			30.000	20.000	18.222	18.222	7.622	10.600	8.782
			20	25		Cheltuieli judiciare si extrajudiciare derivate din actiuni in reprezentarea intereselor statului, potrivit dispozitiilor legale			10.000	5.000					
			20	30		Alte cheltuieli			62.000	40.000	6.065	6.065	3.085	2.980	3.085
			20	30	03	Prime de asigurare non-viata			12.000						
			20	30	30	Alte cheltuieli cu bunuri si servicii			50.000	40.000	6.065	6.065	3.085	2.980	3.085
			50			TITLUL V FONDURI DE REZERVA			240.000						
			50	04		Fond de rezerva bugetara la dispozitia autoritatilor locale			240.000						
			59			TITLUL XI ALTE CHELTUIELI			60.000	30.000	23.230	23.230	23.230		15.459
			59	40		Sume aferente persoanelor cu handicap neincadrate			60.000	30.000	23.230	23.230	23.230		15.459
			70			CHELTUIELI DE CAPITAL			2.340.000	2.325.000	1.196.494	1.196.494	1.195.494	1.000	63.365



Capi- tol	Sub- capi- tol	Pa- ra- graf	Gru- pa / Titlu	Ar- ti- col	Ali- ne- at	Denumire indicator	Credite de angajament		Credite bugetare		Angajamente bugetare	Angajamente legale	Plati efectuate	Angajamente legale de platit	Cheltuieli efective
							aprobrate la finele perioadei de raportare	trimestriale cumulate	aprobrate la finele perioadei de raportare	trimestriale cumulate					
A						B	1	2	3	4	5	6	7	8=6-7	9
			71			TITLUL XV ACTIVE NEFINANCIARE			2.340.000	2.325.000	1.196.494	1.196.494	1.195.494	1.000	63.365
			71 01			Active fixe			2.340.000	2.325.000	1.196.494	1.196.494	1.195.494	1.000	63.365
			71 01 02			Masini, echipamente si mijloace de transport									5.733
			71 01 03			Mobilier, aparatura birotica si alte active corporale			412.000	412.000	42.633	42.633	42.633		2.672
			71 01 30			Alte active fixe (inclusiv reparatii capitale)			1.928.000	1.913.000	1.153.861	1.153.861	1.152.861	1.000	54.960
5502						TRANZACTII PRIVIND DATORIA PUBLICA SI IMPRUMUTURI			35.712.000	22.412.000	35.709.260	35.709.260	21.041.763	14.667.497	18.977.711
			01			CHELTUIELI CURENTE			35.712.000	22.412.000	35.712.000	35.712.000	21.044.503	14.667.497	18.977.711
			20			TITLUL II BUNURI SI SERVICII			212.000	212.000	212.000	212.000	63.811	148.189	63.587
			20 24			Comisioane si alte costuri aferente imprumuturilor			212.000	212.000	212.000	212.000	63.811	148.189	63.587
			20 24 01			Comisioane si alte costuri aferente imprumuturilor externe			1.000	1.000	1.000	1.000		1.000	
			20 24 02			Comisioane si alte costuri aferente imprumuturilor interne			211.000	211.000	211.000	211.000	63.811	147.189	63.587
			30			TITLUL III DOBANZI			35.500.000	22.200.000	35.500.000	35.500.000	20.980.692	14.519.308	18.914.124
			30 01			Dobanzi aferente datoriei publice interne			28.900.000	18.100.000	28.900.000	28.900.000	17.671.380	11.228.620	15.610.584
			30 01 01			Dobanzi aferente datoriei publice interne directe			28.900.000	18.100.000	28.900.000	28.900.000	17.671.380	11.228.620	15.610.584
			30 02			Dobanzi aferente datoriei publice externe			6.600.000	4.100.000	6.600.000	6.600.000	3.309.312	3.290.688	3.303.540
			30 02 02			Dobanzi aferente creditelor externe contractate de ordonatorii de credite			6.600.000	4.100.000	6.600.000	6.600.000	3.309.312	3.290.688	3.303.540



Capi- tol	Sub- capi- tol	Pa- ra- graf	Gru- pa / Titlu	Ar- ti- col	Ali- ne- at	Denumire indicator	Credite de angajament		Credite bugetare		Angajamente bugetare	Angajamente legale	Plati efectuate	Angajamente legale de platit	Cheltuieli efective
							aprobat la finele perioadei de raportare	trimestriale cumulate	aprobat la finele perioadei de raportare	trimestriale cumulate					
A						B	1	2	3	4	5	6	7	8=6-7	9
			84			PLATI EFECTUATE IN ANII PRECEDENTI SI RECUPERATE IN ANUL CURENT					-2.740	-2.740	-2.740		
			85			Titlul XXI PLATI EFECTUATE IN ANII PRECEDENTI SI RECUPERATE IN ANUL CURENT					-2.740	-2.740	-2.740		
			85	01		Plati efectuate in anii precedenti si recuperate in anul curent					-2.740	-2.740	-2.740		
			85	01	01	Plati efectuate in anii precedenti si recuperate in anul curent (SF)					-2.740	-2.740	-2.740		
6000	02					Partea II-a APARARE, ORDINE PUBLICA SI SIGURANTA NATIONALA			23.697.950	15.248.280	10.668.021	10.668.021	6.040.609	4.627.412	5.051.006
6002						APARARE			300.000	191.380	141.753	141.753	87.988	53.765	42.696
			01			CHELTUIELI CURENTE			300.000	191.380	141.753	141.753	87.988	53.765	42.696
			20			TITLUL II BUNURI SI SERVICII			300.000	191.380	141.753	141.753	87.988	53.765	42.696
			20	01		Bunuri si servicii			270.000	172.380	141.753	141.753	87.988	53.765	42.660
			20	01	03	Incalzit, iluminat si forta motrica			50.000	31.250	33.732	33.732	29.594	4.138	10.934
			20	01	04	Apa, canal si salubritate			10.000	10.000	10.000	10.000	6.842	3.158	2.391
			20	01	06	Piese de schimb			5.000	3.000	1.071	1.071	1.071		1.071
			20	01	08	Posta, telecomunicatii, radio, tv, internet			40.000	25.000	10.000	10.000	2.945	7.055	2.945
			20	01	09	Materiale si prestari de servicii cu caracter functional			75.000	46.880	45.046	45.046	17.552	27.494	10.472
			20	01	30	Alte bunuri si servicii pentru intretinere si functionare			90.000	56.250	41.904	41.904	29.984	11.920	14.847
			20	05		Bunuri de natura obiectelor de inventar			10.000	6.500					
			20	05	30	Alte obiecte de inventar			10.000	6.500					



Capi- tol	Sub- capi- tol	Pa- ra- graf	Gru- pa / Titlu	Ar- ti- col	Ali- ne- at	Denumire indicator	Credite de angajament		Credite bugetare		Angajamente bugetare	Angajamente legale	Plati efectuate	Angajamente legale de platit	Cheltuieli efective
							aprobrate la finele perioadei de raportare	trimestriale cumulate	aprobrate la finele perioadei de raportare	trimestriale cumulate					
A						B	1	2	3	4	5	6	7	8=6-7	9
						active corporale			1.483.950	927.900	294.190	294.190	223.886	70.304	7.067
	84					PLATI EFECTUATE IN ANII PRECEDENTI SI RECUPERATE IN ANUL CURENT					-3.576	-3.576	-3.576		
	85					Titlul XXI PLATI EFECTUATE IN ANII PRECEDENTI SI RECUPERATE IN ANUL CURENT					-3.576	-3.576	-3.576		
	85	01				Plati efectuate in anii precedenti si recuperate in anul curent					-3.576	-3.576	-3.576		
	85	01	01			Plati efectuate in anii precedenti si recuperate in anul curent (SF)					-3.576	-3.576	-3.576		
6500	02					Partea III-a CHELTUIELI SOCIAL-CULTURALE			644.803.610	435.553.631	351.566.252	351.533.401	249.074.954	102.458.447	199.004.077
6502						INVATAMANT			220.892.360	164.644.481	100.490.672	100.457.821	59.834.435	40.623.386	51.246.284
	01					CHELTUIELI CURENTE			125.179.590	99.376.031	89.454.117	89.421.266	49.974.569	39.446.697	50.806.845
	10					TITLUL I CHELTUIELI DE PERSONAL			12.828.200	7.835.000	12.399.000	12.399.000	4.832.778	7.566.222	5.999.278
	10	01				Cheltuieli salariale in bani			12.081.000	7.217.000	12.081.000	12.081.000	4.728.068	7.352.932	5.867.524
	10	01	01			Salarii de baza			8.054.400	4.684.000	8.054.400	8.054.400	3.795.442	4.258.958	4.779.218
	10	01	17			Indemnizatii de hrana			1.035.000	593.000	1.035.000	1.035.000	349.833	685.167	437.272
	10	01	30			Alte drepturi salariale in bani			2.991.600	1.940.000	2.991.600	2.991.600	582.793	2.408.807	651.034
	10	02				Cheltuieli salariale in natura			429.200	429.200					
	10	02	06			Vouchere de vacanta			429.200	429.200					
	10	03				Contributii			318.000	188.800	318.000	318.000	104.710	213.290	131.754
	10	03	07			Contributia asiguratorie pentru munca			318.000	188.800	318.000	318.000	104.710	213.290	131.754
	20					TITLUL II BUNURI SI SERVICII			65.775.430	57.697.641	49.185.870	49.172.660	28.747.830	20.424.830	27.755.692
	20	01				Bunuri si servicii			48.323.520	43.104.881	35.999.791	35.986.581	20.817.736	15.168.845	22.131.243
	20	01	01			Furnituri de birou			504.920	492.360	273.456	273.456	207.964	65.492	155.173
	20	01	02			Materiale pentru curatenie			902.200	888.670	367.221	367.221	347.893	19.328	391.918



Capi- tol	Sub- capi- tol	Pa- ra- graf	Gru- pa / Titlu	Ar- ti- col	Ali- ne- at	Denumire indicator	Credite de angajament		Credite bugetare		Angajamente bugetare	Angajamente legale	Plati efectuate	Angajamente legale de platit	Cheltuieli efective
							aprobat la finele perioadei de raportare	trimestriale cumulate	aprobat la finele perioadei de raportare	trimestriale cumulate					
A						B	1	2	3	4	5	6	7	8=6-7	9
			20	01	03	Incalzit, iluminat si forta motrica			12.088.550	11.214.480	10.261.085	10.261.085	8.908.429	1.352.656	9.413.927
			20	01	04	Apa, canal si salubritate			1.873.810	1.716.470	1.119.973	1.119.972	684.554	435.418	1.003.366
			20	01	05	Carburanti si lubrifianti			92.300	92.300					14.448
			20	01	06	Piese de schimb			1.446.640	817.620	41.917	41.917	40.917	1.000	
			20	01	07	Transport			1.350	1.350	1.200	1.200	1.149	51	1.406
			20	01	08	Posta, telecomunicatii, radio, tv, internet			1.354.250	1.291.110	1.252.213	1.252.213	979.416	272.797	896.173
			20	01	09	Materiale si prestari de servicii cu caracter functional			6.426.120	5.973.691	4.180.646	4.180.646	1.842.937	2.337.709	1.640.357
			20	01	30	Alte bunuri si servicii pentru intretinere si functionare			23.633.380	20.616.830	18.502.080	18.488.871	7.804.477	10.684.394	8.614.475
			20	02		Reparatii curente			3.450.000	3.450.000	2.749.372	2.749.372	2.061.870	687.502	1.972.328
			20	03		Hrana			3.381.320	1.756.080	2.601.760	2.601.760	1.106.432	1.495.328	1.256.483
			20	03	01	Hrana pentru oameni			3.381.320	1.756.080	2.601.760	2.601.760	1.106.432	1.495.328	1.256.483
			20	04		Medicamente si materiale sanitare			10.030	10.030					
			20	04	02	Materiale sanitare			10.030	10.030					
			20	05		Bunuri de natura obiectelor de inventar			3.474.950	3.474.950	1.904.922	1.904.922	1.583.157	321.765	43.376
			20	05	01	Uniforme si echipament			7.030	7.030					
			20	05	03	Lenjerie si accesorii de pat			50.030	50.030					860
			20	05	30	Alte obiecte de inventar			3.417.890	3.417.890	1.904.922	1.904.922	1.583.157	321.765	42.516
			20	06		Deplasari, detasari, transferari			13.630	13.630	13.620	13.620	11.998	1.622	13.620
			20	06	01	Deplasari interne, detasari, transferari			13.630	13.630	13.620	13.620	11.998	1.622	13.620
			20	11		Carti, publicatii si materiale documentare			5.020	5.020					
			20	13		Pregatire profesionala			5.020	5.020					
			20	14		Protectia muncii			96.380	74.150	42.398	42.398	17.026	25.372	8.341



Capi- tol	Sub- capi- tol	Pa- ra- graf	Gru- pa / Titlu	Ar- ti- col	Ali- ne- at	Denumire indicator	Credite de angajament		Credite bugetare		Angajamente bugetare	Angajamente legale	Plati efectuate	Angajamente legale de platit	Cheltuieli efective
							aprobate la finele perioadei de raportare	trimestriale cumulate	aprobate la finele perioadei de raportare	trimestriale cumulate					
A						B	1	2	3	4	5	6	7	8=6-7	9
	20	30				Alte cheltuieli			7.015.560	5.803.880	5.874.007	5.874.007	3.149.611	2.724.396	2.330.301
	20	30	04			Chirii			6.897.540	5.685.860	5.838.754	5.838.754	3.130.119	2.708.635	2.305.789
	20	30	30			Alte cheltuieli cu bunuri si servicii			118.020	118.020	35.253	35.253	19.492	15.761	24.512
	55					TITLUL VII ALTE TRANSFERURI			12.572.890	6.286.500	12.572.730	12.572.730	6.281.209	6.291.521	6.281.209
	55	01				A. Transferuri interne			12.572.890	6.286.500	12.572.730	12.572.730	6.281.209	6.291.521	6.281.209
	55	01	63			Finantarea invatamantului particular sau confesional acreditat			12.572.890	6.286.500	12.572.730	12.572.730	6.281.209	6.291.521	6.281.209
	57					TITLUL VIII ASISTENTA SOCIALA			8.450.810	6.511.370	5.453.805	5.449.970	2.774.397	2.675.573	3.318.257
	57	02				Ajutoare sociale			8.450.810	6.511.370	5.453.805	5.449.970	2.774.397	2.675.573	3.318.257
	57	02	01			Ajutoare sociale in numerar			3.284.810	2.617.710	1.700.252	1.696.417	1.274.740	421.677	1.276.789
	57	02	02			Ajutoare sociale in natura			5.166.000	3.893.660	3.753.553	3.753.553	1.499.657	2.253.896	2.041.468
	58					TITLUL X PROIECTE CU FINANTARE DIN FONDURI EXTERNE NERAMBURSABILE CADRULUI FINANCIAR 2014-2020			5.842.400	4.086.750	1.286.617	1.286.617	500	1.286.117	500
	58	01				Programe din Fondul European de Dezvoltare Regionala (FEDR)			157.000	157.000					
	58	01	01			Finantarea nationala			31.400	31.400					
	58	01	02			Finantarea externa nerambursabila			125.600	125.600					
	58	02				Programe din Fondul Social European (FSE)			5.685.400	3.929.750	1.286.617	1.286.617	500	1.286.117	500
	58	02	01			Finantarea nationala			1.137.080	785.950	277.215	277.215	100	277.115	100
	58	02	02			Finantarea externa nerambursabila			4.548.320	3.143.800	1.009.402	1.009.402	400	1.009.002	400
	59					TITLUL XI ALTE CHELTUIELI			19.709.860	16.958.770	8.556.095	8.540.289	7.337.855	1.202.434	7.451.909
	59	01				Burse			19.411.000	16.788.770	8.453.864	8.438.058	7.291.826	1.146.232	7.405.880
	59	40				Sume aferente persoanelor cu handicap neincadrate			298.860	170.000	102.231	102.231	46.029	56.202	46.029
	70					CHELTUIELI DE CAPITAL			95.712.770	65.268.450	11.051.258	11.051.258	9.874.569	1.176.689	439.439



Capi- tot	Sub- capi- tot	Pa- ra- graf	Gru- pa / Titlu	Ar- ti- col	Ali- ne- at	Denumire indicator	Credite de angajament		Credite bugetare		Angajamente bugetare	Angajamente legale	Plati efectuate	Angajamente legale de platit	Cheltuieli efective
							aprobate la finele perioadei de raportare	trimestriale cumulate	aprobate la finele perioadei de raportare	trimestriale cumulate					
A						B	1	2	3	4	5	6	7	8=6-7	9
			71			TITLUL XV ACTIVE NEFINANCIARE			95.712.770	65.268.450	11.051.258	11.051.258	9.874.569	1.176.689	439.439
			71	01		Active fixe			95.712.770	65.268.450	11.051.258	11.051.258	9.874.569	1.176.689	439.439
			71	01	01	Constructii			83.691.190	56.832.940	8.096.095	8.096.095	7.321.187	774.908	268.610
			71	01	02	Masini, echipamente si mijloace de transport									28.028
			71	01	03	Mobilier, aparatura birotica si alte active corporale			14.930	14.930	1.000	1.000		1.000	71.624
			71	01	30	Alte active fixe (inclusiv reparatii capitale)			12.006.650	8.420.580	2.954.163	2.954.163	2.553.382	400.781	71.177
			84			PLATI EFECTUATE IN ANII PRECEDENTI SI RECUPERATE IN ANUL CURENT					-14.703	-14.703	-14.703		
			85			Titlul XXI PLATI EFECTUATE IN ANII PRECEDENTI SI RECUPERATE IN ANUL CURENT					-14.703	-14.703	-14.703		
			85	01		Plati efectuate in anii precedenti si recuperate in anul curent					-14.703	-14.703	-14.703		
			85	01	01	Plati efectuate in anii precedenti si recuperate in anul curent (SF)					-14.703	-14.703	-14.703		
6602						SANATATE			2.380.000	1.305.000	2.274.312	2.274.312	1.108.651	1.165.661	910.572
			01			CHELTUIELI CURENTE			2.380.000	1.305.000	2.274.312	2.274.312	1.108.651	1.165.661	910.572
			10			TITLUL I CHELTUIELI DE PERSONAL			2.230.000	1.215.000	2.200.000	2.200.000	1.034.339	1.165.661	877.715
			10	01		Cheltuieli salariale in bani			2.155.000	1.158.000	2.155.000	2.155.000	1.007.449	1.147.551	858.259
			10	01	01	Salarii de baza			1.630.000	890.000	1.630.000	1.630.000	806.460	823.540	669.716
			10	01	05	Sporuri pentru conditii de munca			210.000	105.000	210.000	210.000	85.511	124.489	80.241
			10	01	06	Alte sporuri			190.000	100.000	190.000	190.000	82.514	107.486	77.991
			10	01	17	Indemnizatii de hrana			90.000	43.000	90.000	90.000	32.131	57.869	30.311



Capi- tol	Sub- capi- tol	Pa- ra- graf	Gru- pa / Titlu	Ar- ti- col	Ali- ne- at	Denumire indicator	Credite de angajament		Credite bugetare		Angajamente bugetare	Angajamente legale	Plati efectuate	Angajamente legale de platit	Cheltuieli efective
							aprobate la finele perioadei de raportare	trimestriale cumulate	aprobate la finele perioadei de raportare	trimestriale cumulate					
A						B	1	2	3	4	5	6	7	8=6-7	9
			10	01	30	Alte drepturi salariale in bani			35.000	20.000	35.000	35.000	833	34.167	
			10	02		Cheltuieli salariale in natura			30.000	30.000					
			10	02	06	Vouchere de vacanta			30.000	30.000					
			10	03		Contributii			45.000	27.000	45.000	45.000	26.890	18.110	19.456
			10	03	07	Contributia asiguratorie pentru munca			45.000	27.000	45.000	45.000	26.890	18.110	19.456
			20			TITLUL II BUNURI SI SERVICII			150.000	90.000	74.312	74.312	74.312		32.857
			20	04		Medicamente si materiale sanitare			150.000	90.000	74.312	74.312	74.312		32.857
			20	04	01	Medicamente			130.000	80.000	66.378	66.378	66.378		29.501
			20	04	02	Materiale sanitare			20.000	10.000	7.934	7.934	7.934		3.356
6702						CULTURA, RECREERE SI RELIGIE			243.486.140	159.213.500	136.436.303	136.436.303	97.670.944	38.765.359	69.743.188
			01			CHELTUIELI CURENTE			188.175.400	117.791.280	115.800.115	115.800.115	89.392.131	26.407.984	69.677.145
			10			TITLUL I CHELTUIELI DE PERSONAL			3.612.000	1.886.770	3.607.000	3.607.000	1.376.587	2.230.413	1.357.684
			10	01		Cheltuieli salariale in bani			3.525.880	1.839.650	3.520.880	3.520.880	1.344.739	2.176.141	1.327.829
			10	01	01	Salarii de baza			3.020.660	1.591.000	3.020.660	3.020.660	1.178.406	1.842.254	1.163.843
			10	01	05	Sporuri pentru conditii de munca			293.000	139.000	293.000	293.000	98.387	194.613	99.591
			10	01	06	Alte sporuri			11.740	5.710	6.740	6.740	3.014	3.726	2.843
			10	01	17	Indemnizatii de hrana			171.400	85.700	171.400	171.400	56.427	114.973	56.808
			10	01	30	Alte drepturi salariale in bani			29.080	18.240	29.080	29.080	8.505	20.575	4.744
			10	03		Contributii			86.120	47.120	86.120	86.120	31.848	54.272	29.855
			10	03	07	Contributia asiguratorie pentru munca			86.120	47.120	86.120	86.120	31.848	54.272	29.855
			20			TITLUL II BUNURI SI SERVICII			183.763.400	115.624.510	111.843.455	111.843.455	87.739.310	24.104.145	68.042.539
			20	01		Bunuri si servicii			177.917.400	111.239.510	105.997.566	105.997.566	84.388.180	21.609.386	65.895.283
			20	01	01	Furnituri de birou			15.000	10.000	15.000	15.000	4.998	10.002	2.194
			20	01	02	Materiale pentru curatenie			22.000	16.000	22.000	22.000	9.989	12.011	9.457
			20	01	03	Incalzit, iluminat si forta motrica			105.000	80.000	105.000	105.000	77.265	27.735	77.265
			20	01	04	Apa, canal si salubritate			10.000	4.160	10.000	10.000	2.156	7.844	2.156



Capi- tol	Sub- capi- tol	Pa- ra- graf	Gru- pa / Titlu	Ar- ti- col	Ali- ne- at	Denumire indicator	Credite de angajament		Credite bugetare		Angajamente bugetare	Angajamente legale	Plati efectuate	Angajamente legale de platit	Cheltuieli efective
							aprobat la finele perioadei de raportare	trimestriale cumulate	aprobat la finele perioadei de raportare	trimestriale cumulate					
A						B	1	2	3	4	5	6	7	8=6-7	9
						(inclusiv reparatii capitale)			7.871.950	4.894.200					19.494
			84			PLATI EFECTUATE IN ANII PRECEDENTI SI RECUPERATE IN ANUL CURENT					-7.765	-7.765	-7.765		
			85			Titlul XXI PLATI EFECTUATE IN ANII PRECEDENTI SI RECUPERATE IN ANUL CURENT					-7.765	-7.765	-7.765		
			85	01		Plati efectuate in anii precedenti si recuperate in anul curent					-7.765	-7.765	-7.765		
			85	01	01	Plati efectuate in anii precedenti si recuperate in anul curent (SF)					-7.765	-7.765	-7.765		
6802						ASIGURARI SI ASISTENTA SOCIALA			178.045.110	110.390.650	112.364.965	112.364.965	90.460.924	21.904.041	77.104.033
			01			CHELTUIELI CURENTE			164.804.640	97.400.180	99.869.992	99.869.992	84.070.435	15.799.557	76.420.401
			10			TITLUL I CHELTUIELI DE PERSONAL			82.607.800	49.843.400	51.432.400	51.432.400	43.077.733	8.354.667	37.993.672
			10	01		Cheltuieli salariale in bani			78.708.700	46.832.300	48.451.300	48.451.300	41.957.874	6.493.426	37.177.148
			10	01	01	Salarii de baza			60.222.300	36.173.300	37.378.300	37.378.300	32.053.013	5.325.287	28.536.445
			10	01	05	Sporuri pentru conditii de munca			255.000	131.000	255.000	255.000	96.039	158.961	88.057
			10	01	06	Alte sporuri			714.900	368.500	523.500	523.500	323.533	199.967	320.491
			10	01	12	Indemnizatii platite unor persoane din afara unitatii			333.200	171.200	171.200	171.200	96.570	74.630	88.910
			10	01	17	Indemnizatii de hrana			5.631.300	3.050.300	3.155.300	3.155.300	2.582.193	573.107	2.283.102
			10	01	30	Alte drepturi salariale in bani			11.552.000	6.938.000	6.968.000	6.968.000	6.806.526	161.474	5.860.143
			10	02		Cheltuieli salariale in natura			1.760.800	1.760.800	1.690.800	1.690.800		1.690.800	
			10	02	06	Vouchere de vacanta			1.760.800	1.760.800	1.690.800	1.690.800		1.690.800	
			10	03		Contributii			2.138.300	1.250.300	1.290.300	1.290.300	1.119.859	170.441	816.524
			10	03	07	Contributia asiguratorie pentru munca			2.138.300	1.250.300	1.290.300	1.290.300	1.119.859	170.441	816.524
			20			TITLUL II BUNURI SI SERVICII			18.971.780	14.936.780	15.817.592	15.817.592	11.123.813	4.693.779	8.871.290



Capi- tol	Sub- capi- tol	Pa- ra- graf	Gru- pa / Titlu	Ar- ti- col	Ali- ne- at	Denumire indicator	Credite de angajament		Credite bugetare		Angajamente bugetare	Angajamente legale	Plati efectuate	Angajamente legale de platit	Cheltuieli efective
							aprobate la finele perioadei de raportare	trimestriale cumulate	aprobate la finele perioadei de raportare	trimestriale cumulate					
A						B	1	2	3	4	5	6	7	8=6-7	9
			20	01		Bunuri si servicii			13.401.650	10.556.650	11.337.608	11.337.608	8.255.207	3.082.401	6.429.317
			20	01	01	Furnituri de birou			95.000	85.000	85.000	85.000	48.711	36.289	48.321
			20	01	02	Materiale pentru curatenie			525.000	440.000	461.276	461.276	288.088	173.188	132.842
			20	01	03	Incalzit, iluminat si forta motrica			2.436.000	2.010.000	2.070.000	2.070.000	1.590.134	479.866	1.254.928
			20	01	04	Apa, canal si salubritate			362.000	252.000	291.957	291.957	203.128	88.829	131.034
			20	01	05	Carburanti si lubrifianti			149.000	99.000	99.000	99.000	98.256	744	79.153
			20	01	06	Piese de schimb			90.000	20.000	20.000	20.000		20.000	
			20	01	08	Posta, telecomunicatii, radio, tv, internet			508.000	366.000	366.000	366.000	277.649	88.351	179.854
			20	01	09	Materiale si prestari de servicii cu caracter functional			768.000	562.000	558.277	558.277	290.185	268.092	178.691
			20	01	30	Alte bunuri si servicii pentru intretinere si functionare			8.468.650	6.722.650	7.386.098	7.386.098	5.459.056	1.927.042	4.424.494
			20	02		Reparatii curente			300.000	300.000	270.000	270.000	175.183	94.817	175.478
			20	03		Hrana			4.173.900	3.061.500	3.198.865	3.198.865	2.107.244	1.091.621	1.016.389
			20	03	01	Hrana pentru oameni			4.173.900	3.061.500	3.198.865	3.198.865	2.107.244	1.091.621	1.016.389
			20	04		Medicamente si materiale sanitare			83.000	83.000	83.000	83.000	12.662	70.338	304.469
			20	04	01	Medicamente			23.000	23.000	23.000	23.000	6.292	16.708	5.392
			20	04	02	Materiale sanitare			60.000	60.000	60.000	60.000	6.370	53.630	299.077
			20	05		Bunuri de natura obiectelor de inventar			657.030	652.030	644.519	644.519	383.774	260.745	785.396
			20	05	01	Uniforme si echipament			7.000	7.000	7.000	7.000		7.000	
			20	05	30	Alte obiecte de inventar			650.030	645.030	637.519	637.519	383.774	253.745	785.396
			20	06		Deplasari, detasari, transferari			16.000	16.000	16.000	16.000	13.615	2.385	13.615
			20	06	01	Deplasari interne, detasari, transferari			16.000	16.000	16.000	16.000	13.615	2.385	13.615
			20	11		Carti, publicatii si materiale documentare			5.000						



Capi- tol	Sub- capi- tol	Pa- ra- graf	Gru- pa / Titlu	Ar- ti- col	Ali- ne- at	Denumire indicator	Credite de angajament		Credite bugetare		Angajamente bugetare	Angajamente legale	Plati efectuate	Angajamente legale de platit	Cheltuieli efective
							aprobate la finele perioadei de raportare	trimestriale cumulate	aprobate la finele perioadei de raportare	trimestriale cumulate					
A						B	1	2	3	4	5	6	7	8=6-7	9
			20	13		Pregatire profesionala			10.000	10.000	10.000	10.000	6.900	3.100	
			20	14		Protectia muncii			100.000	100.000	100.000	100.000	70.784	29.216	46.864
			20	25		Cheltuieli judiciare si extrajudiciare derivate din actiuni in reprezentarea intereselor statului, potrivit dispozitiilor legale			19.000	14.000	14.000	14.000	13.672	328	7.672
			20	30		Alte cheltuieli			206.200	143.600	143.600	143.600	84.772	58.828	92.090
			20	30	30	Alte cheltuieli cu bunuri si servicii			206.200	143.600	143.600	143.600	84.772	58.828	92.090
			57			TITLUL VIII ASISTENTA SOCIALA			60.463.920	31.000.000	31.000.000	31.000.000	28.751.192	2.248.808	28.501.870
			57	02		Ajutoare sociale			60.463.920	31.000.000	31.000.000	31.000.000	28.751.192	2.248.808	28.501.870
			57	02	01	Ajutoare sociale in numerar			60.463.920	31.000.000	31.000.000	31.000.000	28.751.192	2.248.808	28.501.870
			58			TITLUL X PROIECTE CU FINANTARE DIN FONDURI EXTERNE NERAMBURSABILE CADRULUI FINANCIAR 2014-2020			1.800.000	900.000	900.000	900.000	788.538	111.462	724.410
			58	02		Programe din Fondul Social European (FSE)			1.800.000	900.000	900.000	900.000	788.538	111.462	724.410
			58	02	01	Finantarea nationala			320.000	160.000	160.000	160.000	141.261	18.739	128.227
			58	02	02	Finantarea externa nerambursabila			1.480.000	740.000	740.000	740.000	647.277	92.723	596.183
			59			TITLUL XI ALTE CHELTUIELI			961.140	720.000	720.000	720.000	329.159	390.841	329.159
			59	40		Sume aferente persoanelor cu handicap neincadrate			961.140	720.000	720.000	720.000	329.159	390.841	329.159
			70			CHELTUIELI DE CAPITAL			13.240.470	12.990.470	12.540.470	12.540.470	6.435.986	6.104.484	683.632
			71			TITLUL XV ACTIVE NEFINANCIARE			13.240.470	12.990.470	12.540.470	12.540.470	6.435.986	6.104.484	683.632
			71	01		Active fixe			13.240.470	12.990.470	12.540.470	12.540.470	6.435.986	6.104.484	683.632
			71	01	01	Constructii			9.611.580	9.461.580	9.161.580	9.161.580	3.400.941	5.760.639	1.475
			71	01	02	Masini, echipamente si mijloace de transport			763.300	663.300	513.300	513.300	192.377	320.923	86.835



Capi- tol	Sub- capi- tol	Pa- ra- graf	Gru- pa / Tittu	Ar- ti- col	Ali- ne- at	Denumire indicator	Credite de angajament		Credite bugetare		Angajamente bugetare	Angajamente legale	Plati efectuate	Angajamente legale de platit	Cheltuieli efective
							aprobate la finele perioadei de raportare	trimestriale cumulate	aprobate la finele perioadei de raportare	trimestriale cumulate					
A						B	1	2	3	4	5	6	7	8=6-7	9
			71	01	03	Mobilier, aparatura birotica si alte active corporale			1.687.320	1.687.320	1.687.320	1.687.320	1.685.467	1.853	24.935
			71	01	30	Alte active fixe (inclusiv reparatii capitale)			1.178.270	1.178.270	1.178.270	1.178.270	1.157.201	21.069	570.387
			84			PLATI EFECTUATE IN ANII PRECEDENTI SI RECUPERATE IN ANUL CURENT					-45.497	-45.497	-45.497		
			85			Titlul XXI PLATI EFECTUATE IN ANII PRECEDENTI SI RECUPERATE IN ANUL CURENT					-45.497	-45.497	-45.497		
			85	01		Plati efectuate in anii precedenti si recuperate in anul curent					-45.497	-45.497	-45.497		
			85	01	01	Plati efectuate in anii precedenti si recuperate in anul curent (SF)					-45.497	-45.497	-45.497		
7000	02					Partea IV-a SERVICII SI DEZVOLTARE PUBLICA, LOCUINTE, MEDIU SI APE			313.136.030	221.204.146	207.895.048	207.895.048	126.166.524	81.728.524	94.527.133
7002						LOCUINTE, SERVICII SI DEZVOLTARE PUBLICA			120.908.100	84.579.550	33.511.383	33.511.383	26.098.667	7.412.716	7.854.187
			01			CHELTUIELI CURENTE			59.047.000	43.891.260	22.372.515	22.372.515	15.295.657	7.076.858	7.080.187
			10			TITLUL I CHELTUIELI DE PERSONAL			1.775.000	1.109.380	674.130	674.130	537.197	136.933	761.309
			10	01		Cheltuieli salariale in bani			1.725.000	1.078.130	655.380	655.380	531.935	123.445	744.563
			10	01	01	Salarii de baza			1.440.000	900.000	540.000	540.000	472.463	67.537	662.095
			10	01	05	Sporuri pentru conditii de munca			155.000	96.880	58.130	58.130	38.077	20.053	53.383
			10	01	17	Indemnizatii de hrana			110.000	68.750	41.250	41.250	21.237	20.013	28.842
			10	01	30	Alte drepturi salariale in bani			20.000	12.500	16.000	16.000	158	15.842	243
			10	03		Contributii			50.000	31.250	18.750	18.750	5.262	13.488	16.746
			10	03	07	Contributia asiguratorie pentru munca			50.000	31.250	18.750	18.750	5.262	13.488	16.746
			20			TITLUL II BUNURI SI SERVICII			57.247.000	42.766.880	21.688.385	21.688.385	14.757.471	6.930.914	6.311.916



Capi- tol	Sub- capi- tol	Pa- ra- graf	Gru- pa / Titlu	Ar- ti- col	Ali- ne- at	Denumire indicator	Credite de angajament		Credite bugetare		Angajamente bugetare	Angajamente legale	Plati efectuate	Angajamente legale de platit	Cheltuieli efective
							aprobate la finele perioadei de raportare	trimestriale cumulate	aprobate la finele perioadei de raportare	trimestriale cumulate					
A						B	1	2	3	4	5	6	7	8=6-7	9
			20	01		Bunuri si servicii			51.305.000	38.303.130	18.541.641	18.541.641	12.780.428	5.761.213	4.565.497
			20	01	02	Materiale pentru curatenie			530.000	518.750	42.738	42.738	28.014	14.724	
			20	01	03	Incalzit, iluminat si forta motrica			10.100.000	6.912.500	5.285.195	5.285.195	3.920.448	1.364.747	1.459.040
			20	01	04	Apa, canal si salubritate			28.200.000	22.825.000	5.761.699	5.761.699	3.197.204	2.564.495	413.573
			20	01	05	Carburanti si lubrifianti			100.000	62.500					
			20	01	06	Piese de schimb			75.000	46.880	27.114	27.114	20.813	6.301	
			20	01	08	Posta, telecomunicatii, radio, tv, internet			100.000	62.500	57.806	57.806	50.745	7.061	43.062
			20	01	09	Materiale si prestari de servicii cu caracter functional			1.800.000	1.312.500	640.213	640.213	320.434	319.779	62.433
			20	01	30	Alte bunuri si servicii pentru intretinere si functionare			10.400.000	6.562.500	6.726.876	6.726.876	5.242.770	1.484.106	2.587.389
			20	02		Reparatii curente			5.500.000	4.187.500	3.102.830	3.102.830	1.946.741	1.156.089	1.734.069
			20	05		Bunuri de natura obiectelor de inventar			50.000	31.250	19.338	19.338	19.338		
			20	05	30	Alte obiecte de inventar			50.000	31.250	19.338	19.338	19.338		
			20	14		Protectia muncii			32.000	20.000	10.336	10.336	1.008	9.328	1.323
			20	25		Cheltuieli judiciare si extrajudiciare derivate din actiuni in reprezentarea intereselor statului, potrivit dispozitiilor legale			250.000	156.250	14.240	14.240	9.956	4.284	11.027
			20	30		Alte cheltuieli			110.000	68.750					
			20	30	03	Prime de asigurare non-viata			10.000	6.250					
			20	30	30	Alte cheltuieli cu bunuri si servicii			100.000	62.500					
			59			TITLUL XI ALTE CHELTUIELI			25.000	15.000	10.000	10.000	989	9.011	6.962
			59	40		Sume aferente persoanelor cu handicap neincadrate			25.000	15.000	10.000	10.000	989	9.011	6.962



Capi- tol	Sub- capi- tol	Pa- ra- graf	Gru- pa / Titlu	Ar- ti- col	Ali- ne- at	Denumire indicator	Credite de angajament		Credite bugetare		Angajamente bugetare	Angajamente legale	Plati efectuate	Angajamente legale de platit	Cheltuieli efective
							aprobate la finele perioadei de raportare	trimestriale cumulate	aprobate la finele perioadei de raportare	trimestriale cumulate					
A						B	1	2	3	4	5	6	7	8=6-7	9
			70			CHELTUIELI DE CAPITAL			61.861.100	40.688.290	11.468.102	11.468.102	11.132.244	335.858	774.000
			71			TITLUL XV ACTIVE NEFINANCIARE			61.861.100	40.688.290	11.468.102	11.468.102	11.132.244	335.858	774.000
			71	01		Active fixe			61.861.100	40.688.290	11.468.102	11.468.102	11.132.244	335.858	774.000
			71	01	01	Constructii			50.746.270	33.638.220	6.555.913	6.555.913	6.472.490	83.423	756.961
			71	01	02	Masini, echipamente si mijloace de transport									3.149
			71	01	03	Mobilier, aparatura birotica si alte active corporale									6.559
			71	01	30	Alte active fixe (inclusiv reparatii capitale)			11.114.830	7.050.070	4.912.189	4.912.189	4.659.754	252.435	7.331
			84			PLATI EFECTUATE IN ANII PRECEDENTI SI RECUPERATE IN ANUL CURENT					-329.234	-329.234	-329.234		
			85			Titlul XXI PLATI EFECTUATE IN ANII PRECEDENTI SI RECUPERATE IN ANUL CURENT					-329.234	-329.234	-329.234		
			85	01		Plati efectuate in anii precedenti si recuperate in anul curent					-329.234	-329.234	-329.234		
			85	01	01	Plati efectuate in anii precedenti si recuperate in anul curent (SF)					-329.234	-329.234	-329.234		
7402						PROTECTIA MEDIULUI			192.227.930	136.624.596	174.383.665	174.383.665	100.067.857	74.315.808	86.672.946
			01			CHELTUIELI CURENTE			175.300.000	119.696.666	158.283.665	158.283.665	92.353.365	65.930.300	86.672.946
			20			TITLUL II BUNURI SI SERVICII			175.300.000	119.696.666	158.283.665	158.283.665	92.353.365	65.930.300	86.672.946
			20	01		Bunuri si servicii			167.965.830	115.062.500	155.248.324	155.248.324	90.880.197	64.368.127	85.333.944
			20	01	30	Alte bunuri si servicii pentru intretinere si functionare			167.965.830	115.062.500	155.248.324	155.248.324	90.880.197	64.368.127	85.333.944
			20	02		Reparatii curente			134.170	134.166	134.170	134.170	134.166	4	



Capi- tol	Sub- capi- tol	Pa- ra- graf	Gru- pa / Titlu	Ar- ti- col	Ali- ne- at	Denumire indicator	Credite de angajament		Credite bugetare		Angajamente bugetare	Angajamente legale	Plati efectuate	Angajamente legale de platit	Cheltuieli efective
							aprobate la finele perioadei de raportare	trimestriale cumulate	aprobate la finele perioadei de raportare	trimestriale cumulate					
A						B	1	2	3	4	5	6	7	8=6-7	9
			20	30		Alte cheltuieli			7.200.000	4.500.000	2.901.171	2.901.171	1.339.002	1.562.169	1.339.002
			20	30	30	Alte cheltuieli cu bunuri si servicii			7.200.000	4.500.000	2.901.171	2.901.171	1.339.002	1.562.169	1.339.002
			70			CHELTUIELI DE CAPITAL			16.927.930	16.927.930	16.100.000	16.100.000	7.714.492	8.385.508	
			71			TITLUL XV ACTIVE NEFINANCIARE			16.927.930	16.927.930	16.100.000	16.100.000	7.714.492	8.385.508	
			71	01		Active fixe			16.927.930	16.927.930	16.100.000	16.100.000	7.714.492	8.385.508	
			71	01	01	Constructii			16.853.930	16.853.930	16.100.000	16.100.000	7.714.492	8.385.508	
			71	01	30	Alte active fixe (inclusiv reparatii capitale)			74.000	74.000					
8000	02					Partea V-a ACTIUNI ECONOMICE			454.874.340	376.439.110	277.451.869	277.451.869	109.027.149	168.424.720	5.480.501
8402						TRANSPORTURI			454.874.340	376.439.110	277.451.869	277.451.869	109.027.149	168.424.720	5.480.501
			01			CHELTUIELI CURENTE			194.432.300	189.356.300	139.196.903	139.196.903	34.679.079	104.517.824	5.330.249
			10			TITLUL I CHELTUIELI DE PERSONAL			9.454.000	6.110.000	9.454.000	9.454.000	2.043.132	7.410.868	2.727.026
			10	01		Cheltuieli salariale in bani			9.233.000	5.910.000	9.233.000	9.233.000	1.998.311	7.234.689	2.667.018
			10	01	01	Salarii de baza			7.930.000	5.000.000	7.930.000	7.930.000	1.874.381	6.055.619	2.501.237
			10	01	05	Sporuri pentru conditii de munca			775.000	500.000	775.000	775.000	2.161	772.839	2.595
			10	01	06	Alte sporuri			145.000	110.000	145.000	145.000	41.266	103.734	61.084
			10	01	17	Indemnizatii de hrana			283.000	200.000	283.000	283.000	66.505	216.495	88.280
			10	01	30	Alte drepturi salariale in bani			100.000	100.000	100.000	100.000	13.998	86.002	13.822
			10	03		Contributii			221.000	200.000	221.000	221.000	44.821	176.179	60.008
			10	03	07	Contributia asiguratorie pentru munca			221.000	200.000	221.000	221.000	44.821	176.179	60.008
			20			TITLUL II BUNURI SI SERVICII			39.667.000	37.935.000	7.509.868	7.509.868	5.244.667	2.265.201	2.350.432
			20	01		Bunuri si servicii			3.497.000	2.125.000	675.444	675.444	161.274	514.170	177.585
			20	01	01	Furnituri de birou			80.000	40.000	46.419	46.419	44.931	1.488	3.169
			20	01	02	Materiale pentru curatenie			20.000	20.000					
			20	01	03	Incalzit, iluminat si forta motrica			50.000	40.000	11.539	11.539	7.768	3.771	11.539
			20	01	04	Apa, canal si salubritate			5.000	5.000	497	497	498	-1	497



Capi- tol	Sub- capi- tol	Pa- ra- graf	Gru- pa / Titlu	Ar- ti- col	Ali- ne- at	Denumire indicator	Credite de angajament		Credite bugetare		Angajamente bugetare	Angajamente legale	Plati efectuate	Angajamente legale de platit	Cheltuieli efective
							aprobate la finele perioadei de raportare	trimestriale cumulate	aprobate la finele perioadei de raportare	trimestriale cumulate					
A						B	1	2	3	4	5	6	7	8=6-7	9
			20	01	05	Carburanti si lubrifianti			210.000	210.000	125.286	125.286	68.909	56.377	63.366
			20	01	06	Piese de schimb			80.000	80.000	1.404	1.404	1.404		1.404
			20	01	08	Posta, telecomunicatii, radio, tv, internet			120.000	70.000	17.675	17.675		17.675	4.409
			20	01	09	Materiale si prestari de servicii cu caracter functional			685.000	460.000	413.471	413.471	24.270	389.201	56.865
			20	01	30	Alte bunuri si servicii pentru intretinere si functionare			2.247.000	1.200.000	59.153	59.153	13.494	45.659	36.336
			20	02		Reparatii curente			34.595.000	34.540.000	6.597.842	6.597.842	5.004.643	1.593.199	2.084.541
			20	05		Bunuri de natura obiectelor de inventar			275.000	205.000	32.875	32.875	13.564	19.311	
			20	05	01	Uniforme si echipament			75.000	55.000	18.872	18.872		18.872	
			20	05	30	Alte obiecte de inventar			200.000	150.000	14.003	14.003	13.564	439	
			20	12		Consultanta si expertiza			410.000	300.000					
			20	13		Pregatire profesionala			100.000	100.000	3.400	3.400		3.400	3.400
			20	14		Protectia muncii			50.000	40.000	23.577	23.577	6.676	16.901	9.507
			20	30		Alte cheltuieli			740.000	625.000	176.730	176.730	58.510	118.220	75.399
			20	30	01	Reclama si publicitate			5.000	5.000	999	999	999		999
			20	30	03	Prime de asigurare non-viata			200.000	200.000	1.587	1.587	1.587		1.587
			20	30	04	Chirii			180.000	120.000	168.608	168.608	50.388	118.220	67.277
			20	30	30	Alte cheltuieli cu bunuri si servicii			355.000	300.000	5.536	5.536	5.536		5.536
			58			TITLUL X PROIECTE CU FINANTARE DIN FONDURI EXTERNE NERAMBURSABILE CADRULUI FINANCIAR 2014-2020			145.221.300	145.221.300	122.143.035	122.143.035	27.370.063	94.772.972	224.485
			58	03		Programe din Fondul de Coeziune(FC)			145.221.300	145.221.300	122.143.035	122.143.035	27.370.063	94.772.972	224.485
			58	03	01	Finantarea nationala			18.305.220	18.305.220	15.397.290	15.397.290	3.386.311	12.010.979	34.240
			58	03	02	Finantarea externa nerambursabila			103.729.470	103.729.470	87.251.397	87.251.397	19.189.082	68.062.315	190.245



Capi- tol	Sub- capi- tol	Pa- ra- graf	Gru- pa / Titlu	Ar- ti- col	Ali- ne- at	Denumire indicator	Credite de angajament		Credite bugetare		Angajamente bugetare	Angajamente legale	Plati efectuate	Angajamente legale de platit	Cheltuieli efective
							aprobate la finele perioadei de raportare	trimestriale cumulate	aprobate la finele perioadei de raportare	trimestriale cumulate					
A						B	1	2	3	4	5	6	7	8=6-7	9
			58 03 03			Cheltuieli neeligibile			23.186.610	23.186.610	19.494.348	19.494.348	4.794.670	14.699.678	
			59			TITLUL XI ALTE CHELTUIELI			90.000	90.000	90.000	90.000	21.217	68.783	28.306
			59 40			Sume aferente persoanelor cu handicap neincadrate			90.000	90.000	90.000	90.000	21.217	68.783	28.306
			70			CHELTUIELI DE CAPITAL			179.342.040	136.232.810	57.154.966	57.154.966	32.953.575	24.201.391	150.252
			71			TITLUL XV ACTIVE NEFINANCIARE			179.342.040	136.232.810	57.154.966	57.154.966	32.953.575	24.201.391	150.252
			71 01			Active fixe			179.342.040	136.232.810	57.154.966	57.154.966	32.953.575	24.201.391	150.252
			71 01 01			Constructii			143.848.710	108.688.000	42.923.731	42.923.731	20.453.226	22.470.505	
			71 01 02			Masini, echipamente si mijloace de transport			135.000	135.000					82.252
			71 01 03			Mobilier, aparatura birotica si alte active corporale			268.400	268.400					24.349
			71 01 30			Alte active fixe (inclusiv reparatii capitale)			35.089.930	27.141.410	14.231.235	14.231.235	12.500.349	1.730.886	43.651
			79			OPERATIUNI FINANCIARE			81.100.000	50.850.000	81.100.000	81.100.000	41.394.495	39.705.505	
			81			TITLUL XIX RAMBURSARI DE CREDITE			81.100.000	50.850.000	81.100.000	81.100.000	41.394.495	39.705.505	
			81 01			Rambursari de credite externe			18.000.000	11.250.000	18.000.000	18.000.000	7.413.090	10.586.910	
			81 01 05			Rambursari de credite aferente datoriei publice externe locale			18.000.000	11.250.000	18.000.000	18.000.000	7.413.090	10.586.910	
			81 02			Rambursari de credite interne			63.100.000	39.600.000	63.100.000	63.100.000	33.981.405	29.118.595	
			81 02 05			Rambursari de credite aferente datoriei publice interne locale			63.100.000	39.600.000	63.100.000	63.100.000	33.981.405	29.118.595	






Capi- tol	Sub- capi- tol	Pa- ra- graf	Gru- pa / Titlu	Ar- ti- col	Ali- ne- at	Denumire indicator	Credite de angajament		Credite bugetare		Angajamente bugetare	Angajamente legale	Plati efectuate	Angajamente legale de platit	Cheltuieli efective
							aprobate la finele perioadei de raportare	trimestriale cumulate	aprobate la finele perioadei de raportare	trimestriale cumulate					
A						B	1	2	3	4	5	6	7	8=6-7	9
						Regionala (FEDR)			8.033.410						
			58	01	01	Finantarea nationala			1.606.680						
			58	01	02	Finantarea externa nerambursabila			6.426.730						
			70			CHELTUIELI DE CAPITAL			50.419.680	19.290.755	23.064.573	23.064.573	19.290.755	3.773.818	171.372
			71			TITLUL XV ACTIVE NEFINANCIARE			50.419.680	19.290.755	23.064.573	23.064.573	19.290.755	3.773.818	171.372
			71	01		Active fixe			50.419.680	19.290.755	23.064.573	23.064.573	19.290.755	3.773.818	171.372
			71	01	01	Constructii			50.419.680	19.290.755	23.064.573	23.064.573	19.290.755	3.773.818	138.736
			71	01	03	Mobilier, aparatura birotica si alte active corporale									32.636
7407						PROTECTIA MEDIULUI			2.500						
			01			CHELTUIELI CURENTE			2.500						
			58			TITLUL X PROIECTE CU FINANTARE DIN FONDURI EXTERNE NERAMBURSABILE CADRULUI FINANCIAR 2014-2020			2.500						
			58	01		Programe din Fondul European de Dezvoltare Regionala (FEDR)			2.500						
			58	01	02	Finantarea externa nerambursabila			2.500						
8407						TRANSPORTURI			227.394.570	24.129.944	25.629.085	25.629.085	24.129.944	1.499.141	
			01			CHELTUIELI CURENTE			145.394.570						
			58			TITLUL X PROIECTE CU FINANTARE DIN FONDURI EXTERNE NERAMBURSABILE CADRULUI FINANCIAR 2014-2020			145.394.570						
			58	01		Programe din Fondul European de Dezvoltare Regionala (FEDR)			145.394.570						
			58	01	01	Finantarea nationala			29.078.910						
			58	01	02	Finantarea externa nerambursabila			116.315.660						




Capi- tol	Sub- capi- tol	Pa- ra- graf	Gru- pa / Titlu	Ar- ti- col	Ali- ne- at	Denumire indicator	Credite de angajament		Credite bugetare		Angajamente bugetare	Angajamente legale	Plati efectuate	Angajamente legale de platit	Cheltuieli efective
							aprobat la finele perioadei de raportare	trimestriale cumulate	aprobat la finele perioadei de raportare	trimestriale cumulate					
A						B	1	2	3	4	5	6	7	8=6-7	9
			70			CHELTUIELI DE CAPITAL			82.000.000	24.129.944	25.629.085	25.629.085	24.129.944	1.499.141	
			71			TITLUL XV ACTIVE NEFINANCIARE			82.000.000	24.129.944	25.629.085	25.629.085	24.129.944	1.499.141	
			71	01		Active fixe			82.000.000	24.129.944	25.629.085	25.629.085	24.129.944	1.499.141	
			71	01	01	Constructii			68.999.080	24.129.944	25.387.699	25.387.699	24.129.944	1.257.755	
			71	01	30	Alte active fixe (inclusiv reparatii capitale)			13.000.920		241.386	241.386		241.386	

Conducatorul institutiei,



Conducatorul compartimentului,





MUNICIPIUL BUCURESTI

CONTUL DE EXECUTIE AL IMPRUMUTURILOR INTERNE
30.6.2022

Pag. 1 - Iei-

Capi- tol	Sub- capi- tol	Pa- ra- graf	Gru- pa / Titlu	Ar- ti- col	Ali- ne- at	Denumire indicator	Credite de angajament		Credite bugetare		Angajamente bugetare	Angajamente legale	Plati efectuate	Angajamente legale de platit	Cheltuieli efective
							aprobate la finele perioadei de raportare	trimestriale cumulate	aprobate la finele perioadei de raportare	trimestriale cumulate					
A						B	1	2	3	4	5	6	7	8=6-7	9
5007						CREDITE INTERNE			366.851.320	64.694.015	64.819.463	64.819.463	58.172.442	6.647.021	171.372
5107						AUTORITATI PUBLICE SI ACTIUNI EXTERNE			3.000.000	1.425.939	1.500.000	1.500.000	1.425.939	74.061	
	01					Autoritati executive si legislative			3.000.000	1.425.939	1.500.000	1.500.000	1.425.939	74.061	
		03				Autoritati executive			3.000.000	1.425.939	1.500.000	1.500.000	1.425.939	74.061	
6507						INVATAMANT			77.001.160	19.847.377	14.625.805	14.625.805	13.325.804	1.300.001	
	03					Invatamant prescolar si primar			6.521.260	6.521.260					
		01				Invatamant prescolar			6.521.260	6.521.260					
	04					Invatamant secundar			70.479.900	13.326.117	14.625.805	14.625.805	13.325.804	1.300.001	
		01				Invatamant secundar inferior			57.541.620	387.837	1.687.838	1.687.838	387.837	1.300.001	
		02				Invatamant secundar superior			12.938.280	12.938.280	12.937.967	12.937.967	12.937.967		
6707						CULTURA, RECREERE SI RELIGIE			1.000.000						
	05					Servicii recreative si sportive			1.000.000						
		03				Intretinere gradini publice, parcuri									
		03				zone verzi, baze sportive si de agrement			1.000.000						
7007						LOCUINTE, SERVICII SI DEZVOLTARE PUBLICA			58.453.090	19.290.755	23.064.573	23.064.573	19.290.755	3.773.818	171.372
	03					Locuinte			58.453.090	19.290.755	23.064.573	23.064.573	19.290.755	3.773.818	138.736
		01				Dezvoltarea sistemului de locuinte			58.453.090	19.290.755	23.064.573	23.064.573	19.290.755	3.773.818	138.736
	50					Alte servicii in domeniile locuintelor, serviciilor si dezvoltarii comunale									32.636
7407						PROTECTIA MEDIULUI			2.500						
	06					Canalizarea si tratarea apelor reziduale			2.500						
8407						TRANSPORTURI			227.394.570	24.129.944	25.629.085	25.629.085	24.129.944	1.499.141	
	03					Transport rutier			177.394.570	24.129.944	25.387.699	25.387.699	24.129.944	1.257.755	
		03				Strazi			177.394.570	24.129.944	25.387.699	25.387.699	24.129.944	1.257.755	
	50					Alte cheltuieli in domeniul transporturilor			50.000.000		241.386	241.386		241.386	




Capi- tol	Sub- capi- tol	Pa- ra- graf	Gru- pa / Titlu	Ar- ti- col	Ali- ne- at	Denumire indicator	Credite de angajament		Credite bugetare		Angajamente bugetare	Angajamente legale	Plati efectuate	Angajamente legale de platit	Cheltuieli efective
							aprobate la finele perioadei de raportare	trimestriale cumulate	aprobate la finele perioadei de raportare	trimestriale cumulate					
A						B	1	2	3	4	5	6	7	8=6-7	9
						Regionala (FEDR)			8.033.410						
			58	01	01	Finantarea nationala			1.606.680						
			58	01	02	Finantarea externa nerambursabila			6.426.730						
			70			CHELTUIELI DE CAPITAL			50.419.680	19.290.755	23.064.573	23.064.573	19.290.755	3.773.818	171.372
			71			TITLUL XV ACTIVE NEFINANCIARE			50.419.680	19.290.755	23.064.573	23.064.573	19.290.755	3.773.818	171.372
			71	01		Active fixe			50.419.680	19.290.755	23.064.573	23.064.573	19.290.755	3.773.818	171.372
			71	01	01	Constructii			50.419.680	19.290.755	23.064.573	23.064.573	19.290.755	3.773.818	138.736
			71	01	03	Mobilier, aparatura birotica si alte active corporale									32.636
7407						PROTECTIA MEDIULUI			2.500						
			01			CHELTUIELI CURENTE			2.500						
			58			TITLUL X PROIECTE CU FINANTARE DIN FONDURI EXTERNE NERAMBURSABILE CADRULUI FINANCIAR 2014-2020			2.500						
			58	01		Programe din Fondul European de Dezvoltare Regionala (FEDR)			2.500						
			58	01	02	Finantarea externa nerambursabila			2.500						
8407						TRANSPORTURI			227.394.570	24.129.944	25.629.085	25.629.085	24.129.944	1.499.141	
			01			CHELTUIELI CURENTE			145.394.570						
			58			TITLUL X PROIECTE CU FINANTARE DIN FONDURI EXTERNE NERAMBURSABILE CADRULUI FINANCIAR 2014-2020			145.394.570						
			58	01		Programe din Fondul European de Dezvoltare Regionala (FEDR)			145.394.570						
			58	01	01	Finantarea nationala			29.078.910						
			58	01	02	Finantarea externa nerambursabila			116.315.660						



Capi- tol	Sub- capi- tol	Pa- ra- graf	Gru- pa / Titlu	Ar- ti- col	Ali- ne- at	Denumire indicator	Credite de angajament		Credite bugetare		Angajamente bugetare	Angajamente legale	Plati efectuate	Angajamente legale de platit	Cheltuieli efective
							aprobrate la finele perioadei de raportare	trimestriale cumulate	aprobrate la finele perioadei de raportare	trimestriale cumulate					
A						B	1	2	3	4	5	6	7	8=6-7	9
			70			CHELTUIELI DE CAPITAL			82.000.000	24.129.944	25.629.085	25.629.085	24.129.944	1.499.141	
			71			TITLUL XV ACTIVE NEFINANCIARE			82.000.000	24.129.944	25.629.085	25.629.085	24.129.944	1.499.141	
			71	01		Active fixe			82.000.000	24.129.944	25.629.085	25.629.085	24.129.944	1.499.141	
			71	01	01	Constructii			68.999.080	24.129.944	25.387.699	25.387.699	24.129.944	1.257.755	
			71	01	30	Alte active fixe (inclusiv reparatii capitale)			13.000.920		241.386	241.386		241.386	



Conducatorul compartimentului





MUNICIPIUL BUCURESTI

CONTUL DE EXECUTIE AL IMPRUMUTURILOR EXTERNE
30.6.2022

Pag. 1 - lei-

Capi- tol	Sub- capi- tol	Pa- ra- graf	Gru- pa / Titlu	Ar- ti- col	Ali- ne- at	Denumire indicator	Credite de angajament		Credite bugetare		Angajamente bugetare	Angajamente legale	Plati efectuate	Angajamente legale de platit	Cheltuieli efective
							aprobate la finele perioadei de raportare	trimestriale cumulate	aprobate la finele perioadei de raportare	trimestriale cumulate					
A						B	1	2	3	4	5	6	7	8=6-7	9
5006						CREDITE EXTERNE			165.835.010	11.761.431	29.170.209	29.170.209	11.761.431	17.408.778	
6506						INVATAMANT			21.839.660						
	04					Invatamant secundar			21.839.660						
		01				Invatamant secundar inferior			21.839.660						
6706						CULTURA, RECREERE SI RELIGIE			30.000.000						
	05					Servicii recreative si sportive			30.000.000						
		03				Intretinere gradini publice, parcuri									
		03				zone verzi, baze sportive si de agrement			30.000.000						
7006						LOCUINTE, SERVICII SI DEZVOLTARE PUBLICA			34.816.700	3.045.530	20.263.534	20.263.534	3.045.530	17.218.004	
	03					Locuinte			34.816.700	3.045.530	20.263.534	20.263.534	3.045.530	17.218.004	
		01				Dezvoltarea sistemului de locuinte			34.816.700	3.045.530	20.263.534	20.263.534	3.045.530	17.218.004	
8406						TRANSPORTURI			79.178.650	8.715.901	8.906.675	8.906.675	8.715.901	190.774	
	03					Transport rutier			29.178.650	8.715.901	8.906.675	8.906.675	8.715.901	190.774	
		03				Strazi			29.178.650	8.715.901	8.906.675	8.906.675	8.715.901	190.774	
	50					Alte cheltuieli in domeniul transportur			50.000.000						



MUNICIPIUL BUCURESTI

DETALIEREA CHELTUIELILOR
- imprumuturi externe -
30.6.2022

Pag. 2 - lei-

Capi- tol	Sub- capi- tol	Pa- ra- graf	Gru- pa / Titlu	Ar- ti- col	Ali- ne- at	Denumire indicator	Credite de angajament		Credite bugetare		Angajamente bugetare	Angajamente legale	Plati efectuate	Angajamente legale de platit	Cheltuieli efective
							aprobate la finele perioadei de raportare	trimestriale cumulate	aprobate la finele perioadei de raportare	trimestriale cumulate					
A						B	1	2	3	4	5	6	7	8=6-7	9
5006						CREDITE EXTERNE			165.835.010	11.761.431	29.170.209	29.170.209	11.761.431	17.408.778	
	70					CHELTUIELI DE CAPITAL			165.835.010	11.761.431	29.170.209	29.170.209	11.761.431	17.408.778	
	71					TITLUL XV ACTIVE NEFINANCIARE			165.835.010	11.761.431	29.170.209	29.170.209	11.761.431	17.408.778	
	71	01				Active fixe			165.835.010	11.761.431	29.170.209	29.170.209	11.761.431	17.408.778	
	71	01	01			Constructii			105.835.010	11.761.431	29.170.209	29.170.209	11.761.431	17.408.778	
	71	01	02			Masini, echipamente si mijloace de transport			1.000.000						
	71	01	03			Mobilier, aparatura birotica si alte active corporale			4.436.850						
	71	01	30			Alte active fixe (inclusiv reparatii capitale)			54.563.150						
6506						INVATAMANT			21.839.660						
	70					CHELTUIELI DE CAPITAL			21.839.660						
	71					TITLUL XV ACTIVE NEFINANCIARE			21.839.660						
	71	01				Active fixe			21.839.660						
	71	01	01			Constructii			21.839.660						
6706						CULTURA, RECREERE SI RELIGIE			30.000.000						
	70					CHELTUIELI DE CAPITAL			30.000.000						
	71					TITLUL XV ACTIVE NEFINANCIARE			30.000.000						
	71	01				Active fixe			30.000.000						
	71	01	01			Constructii			30.000.000						
7006						LOCUINTE, SERVICII SI DEZVOLTARE PUBLICA			34.816.700	3.045.530	20.263.534	20.263.534	3.045.530	17.218.004	
	70					CHELTUIELI DE CAPITAL			34.816.700	3.045.530	20.263.534	20.263.534	3.045.530	17.218.004	
	71					TITLUL XV ACTIVE NEFINANCIARE			34.816.700	3.045.530	20.263.534	20.263.534	3.045.530	17.218.004	
	71	01				Active fixe			34.816.700	3.045.530	20.263.534	20.263.534	3.045.530	17.218.004	
	71	01	01			Constructii			24.816.700	3.045.530	20.263.534	20.263.534	3.045.530	17.218.004	



Capi- tol	Sub- capi- tol	Pa- ra- graf	Gru- pa / Titlu	Ar- ti- col	Ali- ne- at	Denumire indicator	Credite de angajament		Credite bugetare		Angajamente bugetare	Angajamente legale	Plati efectuate	Angajamente legale de platit	Cheltuieli efective
							aprobate la finele perioadei de raportare	trimestriale cumulate	aprobate la finele perioadei de raportare	trimestriale cumulate					
A						B	1	2	3	4	5	6	7	8=6-7	9
			71	01	30	Alte active fixe (inclusiv reparatii capitale)			10.000.000						
8406						TRANSPORTURI			79.178.650	8.715.901	8.906.675	8.906.675	8.715.901	190.774	
			70			CHELTUIELI DE CAPITAL			79.178.650	8.715.901	8.906.675	8.906.675	8.715.901	190.774	
			71			TITLUL XV ACTIVE NEFINANCIARE			79.178.650	8.715.901	8.906.675	8.906.675	8.715.901	190.774	
			71	01		Active fixe			79.178.650	8.715.901	8.906.675	8.906.675	8.715.901	190.774	
			71	01	01	Constructii			29.178.650	8.715.901	8.906.675	8.906.675	8.715.901	190.774	
			71	01	02	Masini, echipamente si mijloace de transport			1.000.000						
			71	01	03	Mobilier, aparatura birotica si alte active corporale			4.436.850						
			71	01	30	Alte active fixe (inclusiv reparatii capitale)			44.563.150						

ROMANIA
Conducatorul institutiei





**SECTORUL 4 AL MUNICIPIULUI BUCURESTI
PRIMAR**

APARATUL DE SPECIALITATE
B-dul George Cosbuc, nr. 6 -16, sector 4, București
Tel. : +40-21-335.92.30 / Fax. : +40-21-337.07.90

Member of CISQ Federation

RIAR SIMTEX

CERTIFIED MANAGEMENT SYSTEM
ISO 9001 - ISO 14001
ISO 45001

**DIRECȚIA OPERATIUNI FINANCIARE
SERVICIUL FINANCIAR- CONTABILITATE**

P.22.1/ 4515/02.06.2022

CĂTRE

**DIRECȚIA GENERALĂ A FINANȚELOR PUBLICE
ACTIVITATEA DE TREZORERIE ȘI CONTABILITATE
PUBLICĂ A MUNICIPIULUI BUCUREȘTI**

În conformitate cu prevederile O.M.F.P nr. 411/2022 privind transmiterea situațiilor financiare trimestriale centralizate întocmite de instituțiile publice la 30 iunie 2022, vă transmitem Situațiile financiare la 30.06.2022 pentru AGREGATUL SECTORULUI 4 AL MUNICIPIULUI BUCUREȘTI .





**SECTORUL 4 AL MUNICIPIULUI BUCURESTI
PRIMAR**

APARATUL DE SPECIALITATE
B-dul George Cosbuc, nr. 6 -16, sector 4, București
Tel. : +40-21-335.92.30 / Fax. : +40-21-337.07.90

Member of CISQ Federation

RI&A SIMTEX

CERTIFIED MANAGEMENT SYSTEM
ISO 9001 - ISO 14001
ISO 45001

**DIRECȚIA OPERATIUNI FINANCIARE
SERVICIUL FINANCIAR- CONTABILITATE**


P.22.1/ 4515/ 02.08.2022

CĂTRE


**DIRECȚIA GENERALĂ A FINANȚELOR PUBLICE
ACTIVITATEA DE TREZORERIE ȘI CONTABILITATE
PUBLICĂ A MUNICIPIULUI BUCUREȘTI**

În conformitate cu prevederile O.M.F.P nr. 411/2022 privind transmiterea situațiilor financiare trimestriale centralizate întocmite de instituțiile publice la 30 iunie 2022, vă transmitem Situațiile financiare la 30.06.2022 pentru AGREGATUL SECTORULUI 4 AL MUNICIPIULUI BUCUREȘTI .

P
Dani



DIRECȚIA
D






ADRESA INAJNTARE DARE DE SEAMA IUNIE 2022
economic sv to: Buget.TrezBuc.MB 03/08/2022 13:17



Vladolov

03/08/2022

1 Attachment



Xerox Scan_03082022125313.PDF



OFIȚIA GENERALĂ REGIONALĂ
 A FINANTELOR PUBLICE BUCUREȘTI
 ACTIVITATEA DE TREZORERIE
 ȘI CONTABILITATE PUBLICĂ
 MBR_TRZ *4685* 03 AUG. 2022
 LUNA ANUL