



BILANT
31.3.2023

pag: 1 - lei -

COD	DENUMIRE INDICATORI	SOLD LA INCEPUTUL PERIOADEI	SOLD LA SFARSITUL PERIOADEI
01003	1.Active fixe necorporale (ct.2030000+2050000+2060000+		
01003	2080100+2080200+2330000-2800300-2800500-		
01003	2800801-2800809-2900400-2900500-2900801-2900809-		
01003	2930100*)	12.353.222	12.948.270
01004	2.Instalatii tehnice, mijloace de transport, animale, plantatii, mobilier,		
01004	aparatura birotica si alte active corporale (ct.2130100+2130200+		
01004	2130300+2130400+2140000+2310000-2810301-		
01004	2810302-2810303-2810304-2810400-2910301-		
01004	2910302-2910303-2910304-2910400-2930200*)	48.897.826	52.167.452
01005	3.Terenuri si cladiri (ct.2110100+2110200+2120101+2120102+2120201+		
01005	2120301+2120401+2120501+2120601+2120901+2310000-2810100-		
01005	2810201-2810202-2810203-2810204-2810205-2810206-		
01005	2810207-2810208-2910100-2910201-2910202-2910203-		
01005	2910204-2910205-2910206-2910207-2910208-2930200)	5.183.160.766	5.280.933.229
01007	5.Active financiare necurente (investitii pe termen lung) peste un an		
01007	(ct.2600100+2600200+2600300+2650000+2670201+2670202+		
01007	2670203+2670204+2670205+2670208-2960101-2960102-		
01007	2960103-2960200), din care:	7.686.650	7.686.650
01008	Titluri de participare (ct.2600100+2600200+2600300-2960101		
01008	-2960102-2960103)	7.685.807	7.685.807
01009	6.Creante necurente - sume ce urmeaza a fi incasate dupa o perioada		
01009	mai mare de un an (ct.4110201+4110208+4130200+4280202+		
01009	4610201+4610209-4910200-4960200) din care:	2.152.178	1.818.236
01010	Creante comerciale necurente - sume ce urmeaza a fi incasate dupa		
01010	o perioada mai mare de un an (ct.4110201+4110208+4130200+		
01010	4610201-4910200-4960200)	1.600.958	1.425.114
01015	7.TOTAL ACTIVE NECURENTE (rd.03+04+05+06+07+09)	5.254.250.642	5.355.553.837
01019	1.Stocuri (ct.3010000+3020100+3020200+3020300+3020400+		
01019	3020500+3020600+3020700+3020800+3020900+3030100+3030200+		
01019	3040100+3040200+3050100+3050200+3070000+3090000+3310000+		
01019	3320000+3410000+3450000+3460000+3470000+3490000+3510100+		
01019	3510200+ 3540100+3540500+ 3540600+3560000+3570000+3580000+		
01019	3590000+3610000+3710000+3810000+/-3480000+/-3780000-		
01019	3910000-3920100-3920200-3920300-3930000-3940100-3940500-		
01019	3940600-3950100-3950200-3950300-3950400-3950600-3950700-		
01019	3950800-3960000-3970100-3970200-3970300-3980000-4420803)	113.377.919	115.878.543
01021	Creante din operatiuni comerciale, avansuri si alte decontari (ct.2320000+		
01021	2340000+4090101+4090102+4110101+4110108+4130100+4180000+		
01021	4250000+4280102+4610101+4610109+4730109**+4810101+4810102+		
01021	4810103+4810900+4830000+4840000+4890101+		
01021	4890301-4910100-4960100+5120800) din care:	366.656.489	28.888.990
01022	Creante comerciale si avansuri (ct.2320000+2340000+4090101+		
01022	4090102+4110101+4110108+4130100+4180000+4610101-		
01022	4910100- 4960100),din care:	8.882.305	20.433.946
010221	Avansuri acordate(ct.2320000+2340000+4090101+4090102)	4.794	517.515
01023	Creante bugetare (ct.4310100**+4310200**+4310300**+4310400**+		
01023	4310500**+4310600**+4310700**+4370100**+4370200**+4370300**		
01023	+4420400+4420802+4440000**+4460100**+4460200**+		
01023	4480200+4610102+4610104+4630000+ 4640000+4650100+4650200		



COD	DENUMIRE INDICATORI	SOLD LA INCEPUTUL PERIOADEI	SOLD LA SFARSITUL PERIOADEI
01023	+4660401+4660402+4660500+4660900+4810101**+4810102**+		
01023	4810103**+4810900**-4970000), din care:	209.622.861	249.667.166
01024	Creantele bugetului general consolidat (ct.4630000+4640000+4650100+		
01024	4650200+4660401+4660402+4660500+4660900-4970000)	198.892.744	232.273.793
01025	Creante din operatiuni cu fonduri externe nerambursabile si fonduri de		
01025	la buget (ct.4500100+4500300+4500501+4500502+4500503+4500504+		
01025	4500505+4500700+4510100+4510300+4510500+4530100+4540100+		
01025	4540301+4540302+4540501+4540502+4540503+4540504+4550100+		
01025	4550301+4550302+4550303+4560100+4560303+4560309+4570100+		
01025	4570201+4570202+4570203+4570205+4570206+4570209+4570301+		
01025	4570302+4570309+4580100+4580301+4580302+4610103+4730103**+		
01025	4740000+4760000), din care:	7.905.446	6.625.725
01027	Imprumuturi pe termen scurt acordate (ct.2670101+2670102+2670103+		
01027	2670104+2670105+2670108+2670601+2670602+2670603+2670604+		
01027	2670605+2670609+4680101+4680102+4680103+4680104+4680105+		
01027	4680106+4680107+4680108+4680109+4690103+4690105+4690106+		
01027	4690108+4690109)		16.918.095
01030	Total creante curente (rd.21+23+25+27)	584.184.796	302.099.976
01033	Conturi la trezorerie, casa in lei.		
01033	(ct.5100000+5120101+5120501+5130101+		
01033	5130301+5130302+5140101+5140301+5140302+5150101+5150103+5150		
01033	301		
01033	+5150500+5150600+5160101+5160301+5160302+5170101+5170301+51		
01033	70302		
01033	+5200100+5210100+5210300+5230000+5250101+5250102+5250301+52		
01033	50302		
01033	+5250400+5260000+5270000+5280000+5290101+5290201+5290301+52		
01033	90400		
01033	+5290901+5310101+5410101+5500101+5520000+5550101+5550400+55		
01033	70101		
01033	+5580101+5580201+5590101+5600101+5600300+5600401+5610101+56		
01033	10300		
01033	+5620101+5620300+5620401+5710100+5710300+5710400+5740101+57		
01033	40102		
01033	+5740301+5740302+5740400+5750100+5750300+5750400-7700000)	30.582.734	119.332.792
010331	Dobanda de incasat,alte valori,avansuri de trezorerie		
010331	(ct.5180701+5320100+		
010331	5320200+5320300+5320400+5320500+5320600+5320800+5420100)	595.385	594.009
01035	Conturi la institutii de credit, BNR, casa in valuta (ct.5110101+5110102+		
01035	5120102+5120402+5120502+5130102+5130202+5140102+5140202+		
01035	5150102+5150202+5150302+5160102+5160202+5170102+5170202+		
01035	5290102+5290202+5290302+5290902+5310402+5410102+5410202+		
01035	5500102+5550102+5550202+5570202+5580102+5580202+5580302+		
01035	5580303+5590102+5590202+5600102+5600103+5600402+5610102+		
01035	5610103+5620102+5620103+5620402)	1.622.765	9.241.862
01040	Total disponibilitati si alte valori (rd.33+33.1+35+35.1)	32.800.884	129.168.663
01045	7.TOTAL ACTIVE CURENTE (rd.19+30+31+40+41+41.1+42)	730.363.599	547.147.182
01046	8.TOTAL ACTIVE (rd.15+45)	5.984.614.241	5.902.701.019
01052	1.Sume necurente - sume ce urmeaza a fi platite dupa o perioada		
01052	mai mare de un an (ct.2690200+4010200+4030200+4040200+		
01052	4050200+4280201+4620201+4620209+5090000), din care:	811.099	847.943
01053	Datorii comerciale (ct.4010200+4030200+4040200+4050200+		




COD	DENUMIRE INDICATORI	SOLD LA INCEPUTUL PERIOADEI	SOLD LA SFARSITUL PERIOADEI
01053	4620201)	544.740	573.407
01054	2.Imprumuturi pe termen lung (ct.1610200+1620200+1630200+		
01054	1640200+1650200+1660201+1660202+1660203+1660204+		
01054	1670201+1670202+1670203+1670208+1670209-1690200)	1.382.219.795	1.388.381.635
01055	3.Provizioane (ct.1510201+1510202+1510203+1510204+1510208)	6.518	6.518
01058	TOTAL DATORII NECURENTE (rd.52+54+55)	1.383.037.412	1.389.236.096
01060	1.Datorii comerciale, avansuri si alte decontari (ct.2690100+4010100+		
01060	4030100+4040100+4050100+4080000+4190000+4620101+4620109+		
01060	4730109+4810101+4810102+4810103+4810900+4830000+		
01060	4840000+4890201+5090000+5120800), din care:	510.718.810	124.661.539
01061	Datorii comerciale si avansuri (ct.4010100+4030100+4040100+		
01061	4050100+4080000+4190000+4620101), din care:	157.077.834	123.904.294
01062	2.Datorii catre bugete		
01062	(ct.4310100+4310200+4310300+4310400+4310500+		
01062	4310600+4310700+4370100+4370200+4370300+4400000+4410000+		
01062	4420300+4420801+4440000+4460100+4460200+4480100+4550501+		
01062	4550502+4550503+4620109+4670100+4670200+4670300+4670400+		
01062	4670500+4670900+4730109+4810900),din care:	51.417.740	51.922.922
010631	Contributii sociale (ct.4310100+4310200+4310300+4310400+4310500+		
010631	4310600+4310700+4370100+4370200+4370300)	10.549.704	9.990.803
01065	3.Datorii din operatiuni cu Fonduri externe nerambursabile si fonduri de		
01065	la buget,alte datorii catre alte organisme internationale (ct.4500200+		
01065	4500400+4500600+4510200+4510401+4510402+4510409+4510601+		
01065	4510602+4510603+4510605+4510606+4510609+4520100+4520200+		
01065	4530200+4540200+4540401+4540402+4540601+4540602+4540603+		
01065	4550200+4550401+4550402+4550403+4550404+4550409+4560400+		
01065	4580401+4580402+4580501+4580502+4590000+4620103+4730103+		
01065	4760000)	1.146.178	352.897
01070	4.Imprumuturi pe termen scurt-sume ce urmeaza a fi platite intr-o perioada		
01070	de pana la un an (ct.5180601+5180603+5180604+5180605+5180606+		
01070	5180608+5180609+5180800+5190101+5190102+5190103+5190104+		
01070	5190105+5190106+5190107+5190108+5190109+5190110+5190180+		
01070	5190190)		16.918.095
01071	5.Imprumuturi pe termen lung - sume ce urmeaza a fi platite in cursul		
01071	exercitiului curent (ct.1610100+1620100+1630100+1640100+1650100+		
01071	1660101+1660102+1660103+1660104+1670101+1670102+1670103+		
01071	1670108+1670109+1680100+1680200+1680300+1680400+1680500+		
01071	1680701+1680702+1680703+1680708+1680709-1690100)	5.120.351	
01072	6.Salariile angajatilor (ct.4210000+4230000+4260000+4270100+4270300+		
01072	4280101)	8.319.349	9.340.646
01073	7.Alte drepturi cuvenite altor categorii de persoane (pensii, indemnizatii de		
01073	somaj, burse) (ct.4220100+4220200+4240000+4260000+4270200+		
01073	4270300+4290000+4380000), din care:	539.123	568.334
01078	10.TOTAL DATORII CURENTE (rd.60+62+65+70+71+72+73+74+75)	577.261.551	203.764.433
01079	11.TOTAL DATORII (rd.58+78)	1.960.298.963	1.593.000.529
01080	12.ACTIVE NETE = TOTAL ACTIVE - TOTAL DATORII =		
01080	CAPITALURI		
01080	PROPRII (rd.80=rd.46-79=rd.90)	4.024.315.278	4.309.700.490
01084	1.Rezerve, fonduri (ct.1000000+1000101+1000201+1000202+1000301+		
01084	1000401+1000402+1010000+1020101+1020102+1020103***+		
01084	1030000+ 1040101+1040102+1040103***+1050100+1050200+1050300		



COD	DENUMIRE INDICATORI	SOLD LA INCEPUTUL PERIOADEI	SOLD LA SFARSITUL PERIOADEI
01084	+1050400+1050500+/-1060000+1320000+1330000)	3.099.323.439	3.149.289.742
01085	2.Rezultatul reportat (ct.1170000-sold creditor)	492.156.112	885.557.078
01087	4.Rezultatul patrimonial al exercitiului (ct.1210000-sold creditor)	432.835.727	274.853.670
01090	6.TOTAL CAPITALURI PROPRII (rd.84+85-86+87-88)	4.024.315.278	4.309.700.490

Conducatorul compartimentului
financiar- contabil





**SECTORUL 4 AL MUNICIPIULUI BUCUREȘTI
PRIMAR**

APARATUL DE SPECIALITATE

Bd. George Coșbuc nr. 6-16, sector 4, București

Tel. : +40-21-335.92.30 / Fax. : +40-21-337.07.90

Member of CISO Federation

RIAR SIMTEX

CERTIFIED MANAGEMENT SYSTEM
ISO 9001 - ISO 14001
ISO 45001

**DIRECȚIA OPERAȚIUNI FINANCIARE
SERVICIUL FINANCIAR - CONTABILITATE**

P.22.1/ 1937 / 05.04.2023

CĂTRE,

**DIRECȚIA GENERALĂ A FINANȚELOR PUBLICE
ACTIVITATEA DE TREZORERIE ȘI CONTABILITATE
PUBLICĂ A MUNICIPIULUI BUCUREȘTI**

În conformitate cu prevederile O.U.G. nr. 1/2020 și a Normelelor metodologice privind întocmirea și depunerea situațiilor financiare trimestriale și a unor rapoartări financiare lunare ale instituțiilor publice în anul 2023 vă transmitem Plățile restante la 31.03.2023.




MUNICIPIUL BUCURESTI

I. PLATI RESTANTE
31.03.2023

pag. 1 - lei -

DENUMIRE INDICATORI	COD	Sold la inceputul anului	Sold la finele perioadei	
			TOTAL	Din care: aferent sumelor angajate cu prevederi bugetare
PLATI RESTANTE-TOTAL (rd.150+300) din care:	40001		39.169.129	39.169.129
-sub 30 de zile(rd.151+301)	40002		27.069.615	27.069.615
- peste 30 de zile (rd.152+302)	40003		12.099.514	12.099.514
PLATI RESTANTE - TOTAL	40150			
SECTIUNEA DE FUNCTIONARE				
(rd.160+170+240+250+270+280+290) din care:			2.855.675	2.855.675
-sub 30 de zile(rd.161+171+241+251+271+ 281+291)	40151		1.705.512	1.705.512
- peste 30 de zile (rd.162+172+242+252+ 272+282+292)	40152		1.150.163	1.150.163
Plati restante catre furnizori,creditori din operatii comerciale(ct.4010100,ct.4030100,ct.4620101, ct.4620109)(rd.161+162+163+165+166)din care:	40160		2.855.675	2.855.675
-sub 30 de zile	40161		1.705.512	1.705.512
- peste 30 de zile	40162		1.150.163	1.150.163
PLATI RESTANTE-TOTAL	40300			
SECTIUNEA DEZVOLTARE				
(rd.310+320+330), din care:			36.313.454	36.313.454
- sub 30 de zile(rd.311+321+331)	40301		25.364.103	25.364.103
- peste 30 de zile (rd.312+322+332)	40302		10.949.351	10.949.351
Plati restante catre furnizori,creditori din operatii comerciale (ct.4040100,ct.4050100,ct.4620101,ct.4620103, ct.4620109)(rd.311+312+313+315+316),din care:	40310		36.313.454	36.313.454
- sub 30 de zile	40311		25.364.103	25.364.103
- peste 30 de zile	40312		10.949.351	10.949.351

Conducatorul institutiei

Conducatorul compartimentului
financiar contabil

MUNICIPIUL BUCURESTI

I. PLATI RESTANTE
-bugete locale-
31.03.2023

pag. 2 - lei -

DENUMIRE INDICATORI	COD	Sold la inceputul anului	Sold la finele perioadei	
			TOTAL	Din care: aferent sumelor angajate cu prevederi bugetare
PLATI RESTANTE-TOTAL (rd.150+300) din care:	42001		39.169.129	39.169.129
-sub 30 de zile(rd.151+301)	42002		27.069.615	27.069.615
- peste 30 de zile (rd.152+302)	42003		12.099.514	12.099.514
PLATI RESTANTE - TOTAL	42150			
SECTIUNEA DE FUNCTIONARE				
(rd.160+170+240+250+270+280+290) din care:			2.855.675	2.855.675
-sub 30 de zile(rd.161+171+241+251+271+ 281+291)	42151		1.705.512	1.705.512
- peste 30 de zile (rd.162+172+242+252+ 272+282+292)	42152		1.150.163	1.150.163
Plati restante catre furnizori,creditori din operatii comerciale(ct.4010100,ct.4030100,ct.4620101, ct.4620109)(rd.161+162+163+165+166)din care:	42160		2.855.675	2.855.675
-sub 30 de zile	42161		1.705.512	1.705.512
- peste 30 de zile	42162		1.150.163	1.150.163
PLATI RESTANTE-TOTAL	42300			
SECTIUNEA DEZVOLTARE				
(rd.310+320+330), din care:			36.313.454	36.313.454
- sub 30 de zile(rd.311+321+331)	42301		25.364.103	25.364.103
- peste 30 de zile (rd.312+322+332)	42302		10.949.351	10.949.351
Plati restante catre furnizori,creditori din operatii comerciale (ct.4040100,ct.4050100,ct.4620101,ct.4620103, ct.4620109)(rd.311+312+313+315+316),din care:	42310		36.313.454	36.313.454
- sub 30 de zile	42311		25.364.103	25.364.103
- peste 30 de zile	42312		10.949.351	10.949.351

Conducator

Conducatorul compartimentului
financiar contabil

MUNICIPIUL BUCURESTI

II. Sinteza platilor restante si arieratelor
31.03.2023

Pag: 1

Nr rd	Explicatie	Plati restante		Plati restante aferente programelor nationale		Plati restante aferente fondurilor externe nerambursabile postaderare		Plati restante aferente fondurilor externe nerambursabile preaderare (sursa08)	
		total	din care arierate	total	din care arierate	total	din care arierate	total	din care arierate
	0	1	1.1	2	2.1	3	3.1	4	4.1
1	Sold la finele lunii precedente	26.408.560							
2	Sold la finele perioadei	39.169.129							

II. Sinteza platilor restante si arieratelor
-bugete locale-
31.03.2023

Pag.: 2

Nr rd	Explicatie	Plati restante		Plati restante aferente programelor nationale		Plati restante aferente fondurilor externe nerambursabile postaderare		Plati restante aferente fondurilor externe nerambursabile preaderare (sursa08)	
		total	din care arierate	total	din care arierate	total	din care arierate	total	din care arierate
	0	1	1.1	2	2.1	3	3.1	4	4.1
1	Sold la finele lunii precedente	26.408.560							
2	Sold la finele perioadei	39.169.129							

Conducatorul compartimentului
financiar contabil






SITUATIA FLUXURILOR DE TREZORERIE


31.3.2023

pag.: 1 - lei -

COD	DENUMIRE INDICATORI	Total	Casa ct. 5310101	Buget de stat ct. 5200100/7700000	Buget local ct. 5210100/7700000	Buget asigurari sociale de stat ct. 5250101+5250102/7700000	Buget asigurari pentru somaj ct. 5740101+5740102/7700000	Buget Fond national unic de asigurari sociale de sanatate ct. 5710100/7700000	Buget Fond pentru mediu ct. 5750100/7700000	Buget trezoreria statului ct. 5240100/7700000	Buget institutii publice finantate integral din venituri proprii ct. 5600101/7700000	Buget institutii publice finantate din venituri proprii si subventii ct. 5610101/7700000	Buget activitati finantate din venituri proprii si bugeti activitati de privatizare ct. 5620101/7700000	Buget imprumuturi interne si externe ct. 5130101+5140101+5160101+5170101/7700000	Buget fonduri externe nerambursabile (sursa D) ct. 5150103/7700000	Alte disponibilitati (ct.5XX)
03002	1. Incasari	474.801.195	3.293.815		-419.539.988						25.968.490		5.313.022			20.685.880
03003	2. Plati	242.343.952	3.279.407		210.756.470						1.849.581		4.487.860			21.970.634
03004	3. Numerar net din activitatea operationala (rd.02-rd.03)	232.457.243	14.408		208.783.518						24.118.909		825.162			-1.284.754
03007	2. Plati	124.454.341			105.719.628						142.800			18.591.913		
03008	3. Numerar net din activitatea de investitii (rd.06-07)	-124.454.341			-105.719.628						-142.800			-18.591.913		
03010	1. Incasari	35.673.027			16.214.261								703.854	18.754.912		
03011	2. Plati	37.986.785			35.594.518						2.392.267					
03012	3. Numerar net din activitatea de finantare (rd.10-rd.11)	-2.313.758			-19.380.257						-2.392.267		703.854	18.754.912		
03013	IV.CRESTEREA (DESCRESTEREA) NETA DE NUMERAR SI ECHIVALENT DE NUMERAR (rd.04+rd.08+rd.12)	105.689.144	14.408		83.683.633						21.583.842		1.529.016	162.999		-1.284.754
03014	V. NUMERAR SI ECHIVALENT DE NUMERAR LA INCEPUTUL ANULUI	30.582.734			17.682.900						1.117.928		4.007.237	20.991		7.753.678
030142	-sume utilizate/transferate din excedentul anului precedent	16.918.095			16.214.241								703.854			
030143	Sume transferate din disponibilul neutilizat la finele anului precedent	20.991												20.991		
03015	VI.NUMERAR SI ECHIVALENT DE NUMERAR LA SFARSITUL PERIOADEI (rd.13+rd.14+rd.14.1-rd.14.2-rd.14.3)	119.337.752	128.008		85.152.292						22.701.770		4.832.399	162.999		6.468.924



Conducatorul compartimentului financiar- contabil



Viza trezoreriei



CONTUL DE REZULTAT PATRIMONIAL

31.03.2023

pag.: 1 - lei -

COD	DENUMIRE INDICATORI	An precedent	An curent
02002	1.Venituri din impozite, taxe, contributi de asigurari si alte venituri ale bugetelor		
02002	(ct.7300100+7300201+7300202+7300203+7310100+7310200+7320100+		
02002	7330000+7340000+7350100+7350200+7350300+7350400+7350500+		
02002	7350601+7350602+7360100+7390000+7450100+ 7450200+7450300+7450400+		
02002	7450500+7450700+7450900+7460100+7460200+7460300+7460900)	350.550.601	454.181.581
02003	2.Venituri din activitati economice		
02003	(ct.7210000+7220000+7510100+7510200+/-7090000*/+7090100/-7090200)	4.681.651	6.284.013
02004	3.Finantari, subventii, transferuri, alocatii bugetare cu destinatie speciala		
02004	(ct.7510500+7710000+7720100+7720200+7740100+7740200+7750000+		
02004	7760000+7780000+7790101+7790109)	14.248.645	15.020.939
02005	4.Alte venituri operationale (ct.7140000+7180000+7500000+7500100+7500200		
02005	+7510300+7510400+7810200+7810300+7810401+7810402+7770000)	8.943.064	15.248.575
02005	TOTAL VENITURI OPERATIONALE (rd.02+03+04+05)	378.423.961	490.735.108
02008	1.Salarii si contributiile sociale aferente angajatilor		
02008	(ct.6410000+6420000+6450100+		
02008	6450200+6450300+6450400+6450500+6450600+6450700+6450800+6460000+		
02008	6470000)	43.892.168	45.368.560
02009	2.Subventii si transferuri (ct.6700000+6710000+6720000+6730000+6740000+		
02009	6750000+6760000+6770000+6780000+6790000)	15.700.045	29.768.520
02010	3.Stocuri, consumabile, lucrari si servicii executate de terti (ct.6010000+6020100+		
02010	6020200+6020300+6020400+6020500+6020600+6020700+6020800+6020900+		
02010	6030000+6060000+6070000+6080000+6090000+6100000+6110000+6120000+		
02010	6130000+6140000+6220000+6230000+6240100+6240200+6260000+6270000+		
02010	6280000+6290100)	86.821.048	117.905.079
02011	4.Cheltuieli de capital, amortizari si provizioane (ct.6810100+		
02011	6810200+6810300+6810401+6810402+6820101+6820109+		
02011	6820200+6890100+6890200)	2.619.215	722.562
02012	5. Alte cheltuieli operationale (ct.6350100+6540000+6580101+6580109)	2.881.690	577.100
02013	TOTAL CHELTUIELI OPERATIONALE (rd.08+09+10+11+12)	151.914.166	194.341.821
02013	- EXCEDENT (rd.06-rd.13)	226.509.795	296.393.287
02017	IV.VENITURI FINANCIARE		
02017	(ct.7630000+7640000+7650100+7650200+7660000+		
02017	7670000+7680000+7690000+7860300+7860400)	167.194	54
02018	V. CHELTUIELI FINANCIARE		
02018	(ct.6630000+6640000+6650100+6650200+6660000+		
02018	6670000+6680000+6690000+6860300+6860400+6860800)	7.512.195	21.539.671
02021	- DEFICIT (rd.18-rd.17)	7.345.001	21.539.617
02023	- EXCEDENT (rd.15+20-16-21)	282.636.558	364.126.204
02024	- DEFICIT (rd.16+21-15-20)	63.471.764	89.272.534
020292	- EXCEDENT (rd.23+28-24-29)	219.164.794	274.853.670
02031	- EXCEDENT (rd.29.2-29.4)	219.164.794	274.853.670

Con

Conducatorul compartimentului
financiar- contabil





Situatia activelor si datoriilor institutiilor publice
din administratia locala
31.3.2023

pag.: 1 - lei -

COD	DENUMIRE INDICATORI	Sold la inceputul anului	Sold la sfarsitul perioadei
18004	Numerar in lei in casieria institutiilor publice locale si ale institutiilor		
18004	publice de subordonare locala,(ct.5310101)		14.408
18005	Disponibilitati in lei ale institutiilor publice locale si ale institutiilor publice de		
18005	subordonare locala, la trezorerii (ct.5100000+5120101+5120501+5150101+		
18005	5150103+5150500+5150600+5160101+5160301+5160302+5170101+5170301		
18005	+5170302+5210100+5210300+5280000+5290201+5290301+5290400+5290901		
18005	+5410101+5500101+ 5520000+5550101+5570101+5580101+5580201+5600101		
18005	+5600300+5610101+5610300+5620101+5620300-7700000), din care:	30.582.734	119.318.384
180051	Disponibilitati in lei din imprumuturi interne si externe contractate de autoritatile		
180051	administratiei publice locale (ct.5160101)		18.754.911
18008	Total (in baze cash) (rd.04+05)	30.582.734	119.332.792
18010	Total (in baze accrual)(rd.08+09)	30.582.734	119.332.792
18022	Avansuri de trezorerie, acordate in lei (ct.5420100)	347	347
18023	Alte valori		
	(ct.5320100+5320200+5320300+5320400+5320500+5320600+5320800)	595.038	593.662
18032	Disponibilitati ale institutiilor publice locale si ale institutiilor de subordonare		
18032	locala la institutiile de credit rezidente (ct.5110101+5110102+5120102+5120402+		
18032	5120502+5150102+5150202+5160102+5160202+5170102+5170202+5290202+		
18032	5290302+5290902+5500102+5550102+5550202+5570202+5580102+5580302+		
18032	5600102+5600103+5610102+5610103+5620102+5620103), din care:	1.622.765	7.632.389
18036	Total (in baze cash) (rd.32+35)	1.622.765	7.632.389
18038	Total (in baze accrual) (rd.36+37)	1.622.765	7.632.389
18039	Depozite ale institutiilor publice la institutiile de credit rezidente		
18039	(ct.5150302+5600402+5620402)		1.609.473
18041	Total (in baze accrual) (rd.39+40)		1.609.473
18051	Disponibilitati ale institutiilor publice aflate la alti rezidenti (terti) (ct.4610109+		
18051	4610209+2670108+2670208)	7.935.847	8.515.031
18052	Total (in baze cash) (rd.51)	7.935.847	8.515.031
18131	Actiuni necotate detinute de autoritatile locale la societati nefinanciare		
18131	(ct.2600200-2960102)(S11)	7.685.807	7.685.807
18134	Total (la valoarea contabila neta (la valoarea de intrare mai putin		
18134	ajustarile cumulate pentru pierderea de valoare) (rd.131+132+133)	7.685.807	7.685.807
18157	Creante comerciale necurente legale de livrari de bunuri si servicii de catre		
18157	autoritatile locale sau de institutii subordonate acestora (ct.4110201+4110208+		
18157	4130200+4610201-4910200-4960200) Total (rd.158+159+160+164) din care:	1.600.958	1.425.114
18159	- de la societati nefinanciare (S11),	1.600.958	1.425.114
18165	Creante comerciale curente legate de livrari de bunuri si servicii de catre autoritatile		
18165	locale sau de institutii subordonate acestora(ct.2320000+2340000+4090101+		
18165	4090102+4110101+4110108+4130100+4180000+4610101-4910100-4960100)		
18165	Total(rd.166+167+168+172)din care de la:	8.882.305	20.433.946
18167	-de la societati nefinanciare (S11)	8.882.305	20.433.946
18176	I.Creante ale bugetului local (ct.4640000-4970000). Total (rd.177+178+179+183),		
18176	din care:	198.892.744	232.273.793
18177	- de la gospodariile populatie (S14)	198.892.744	232.273.793
18185	Total creante (rd.176+184)	198.892.744	232.273.793
18191	Sume de primit de la Autoritatea de Certificare / Autoritatile de Management /		
18191	Agentiile de Plati - FONDURI EXTERNE NERAMBURSABILE		
	POSTADERARE		
18191	(ct.4580301)	6.406.118	5.361.448





COD	DENUMIRE INDICATORI	Sold la inceputul anului	Sold la sfarsitul perioadei
18192	Sume de primit de la Autoritatea de Certificare / Autoritatile de Management /		
18192	Agentiile de Plati - FONDURI DE LA BUGET (ct.4580302)	1.415.092	1.180.041
18203	1.Sume datorate tertilor reprezentand garantii si cautiuni aflate in conturile		
18203	institutiilor publice (ct.4280101+4280201+4620101+4620109).Total (rd.204+205+		
18203	206), din care:	3.775.741	1.018.318
18204	- salariatilor (gospodariile populatiei)(S143)	3.567.503	801.595
18206	- institutiilor publice, din care: (rd.207+208+209)	208.238	216.723
18209	- Fonduri de securitate sociala (S1314)	208.238	216.723
18262	Credite pe termen scurt contractate de autoritatile locale si institutii din subordinea		
18262	acestora (ct.1620100+1630100+1670101+1670103+ 1670109+5190101+		
18262	5190102+5190106+5190180). Total (rd.263+264+265+265.1),		
18262	din care acordate de:	5.120.351	
18263	- Societati care accepta depozite, exclusiv banca centrala (S122)	5.120.351	
71	Sume primite din excedentul anului precedent pentru acoperirea golurilor temporare		
182671	de casa si pentru finantarea cheltuielilor sectiunii de dezvoltare		
	(ct.5190107+5190190)		16.918.095
18268	Total(in baze cash)(rd.262+266+267+267.1)	5.120.351	16.918.095
18275	Total (in baze accrual) (cash+dobanzi) (rd.268+274)	5.120.351	16.918.095
18286	Credite pe termen lung primite (contractate, garantate, asimilate,etc)		
18286	de institutiile publice locale (ct.1620200+1630200+1670201+1670202+		
18286	1670203+1670209).Total (rd.287+288+289+289.1) din care acordate de:	1.382.219.795	1.388.381.635
18287	- Societati care accepta depozite, exclusiv banca centrala (S122)	29.707.248	29.707.248
182891	- Administratia centrala (exclusiv fondurile de securitate sociala) (S1311)		
182891	Credite pe termen lung primite din venituri din privatizare de catre		
182891	institutii publice din administratia locala (ct.1620200+1670203)	1.352.512.547	1.358.674.387
18290	Total (in baze cash)(rd.286)	1.382.219.795	1.388.381.635
18312	Datorii comerciale necurente legale de livrari de bunuri si servicii (ct.4010200+		
18312	4030200+4040200+4050200+4620201). Total (rd.313+314+318+319),		
18312	din care catre:	544.740	573.407
3	- Societati nefinanciare(S11)	544.740	573.407
18320	Datorii comerciale curente legate de livrari de bunuri si servicii (ct.4010100+		
18320	4030100+ 4040100+4050100+4080000+4190000+4620101).		
18320	Total (rd.321+322+326+327) din care catre:	157.077.834	123.904.294
18321	-Societati nefinanciare (S11)	157.077.834	123.904.294
18331	Datoriile institutiilor publice din administratia locala catre bugete (ct.4310100+		
18331	4310200+4310300+4310400+4310500+4310600+4310700+4370100+4370200+		
18331	4370300+4420300+4420801+4440000+4460100+4460200+4480100)	45.548.459	46.177.690
18332	Salariile angajatilor (ct.4210000+4230000+4260000+4270100+4270300+		
18332	4280101)	8.319.349	9.340.646
18333	Alte drepturi cuvenite altor categorii de persoane (ct.4260000+4270200+4270300+		
18333	4290000+4380000)	539.123	568.334
18335	Total (rd.331+332+333+334)	54.406.931	56.086.670
18341	Avansuri primite de la Autoritatile de Certificare / Autoritatile de Management /		
18341	Agentiile de Plati - FORNDURI EXTERNE NERAMBURSABILE		
	POSTADERARE		
18341	SI FONDURI DE LA BUGET(ct.4580501+4580502)	1.146.178	352.897
183421	Provizioane necurente (ct.1510201+1510202+1510203+1510204+1510208), din		
	care:	6.518	6.518
183424	Provizioane necurente,constituite conform Legii nr.85/2016,privind plata		
	diferentelor		
183424	salariale cuvenite personalului didactic din invatamantul de stat pentru perioada		



COD	DENUMIRE INDICATORI	Sold la inceputul anului	Sold la sfarsitul perioadei
183424	octombrie 2008 -13 mai 2011 (din soldul ct.1510203)	6.518	6.518

Conducatorul

Conducatorul compartimentului
financiar- contabil



Situatia sumelor primite direct de la Comisia Europeana/alti donatori si a platilor din FEN postaderare

31.03.2023

Pag.: 1 - 1

Cod indicator	Denumirea programului cu finantare UE	Sold la inceputul anului	Incasari FEN (inclusiv top up)	Dobanzi/comisioane	Incasari din conturi de debite FEN ani precedenti	Plati efectuate din FEN	din care plati, catre:									Diferenta favorabila	
							Autoritati de management/ Agentii de plati/etc.	Conturi venituri din privatizare si Conturi pt. indisponibilitati temporate de fonduri	Buget de stat (inclusiv top up)	Bugete locale	BASS	Somaj	Sanatate	Institutiile finantate integral din venituri proprii/venituri proprii si subventii	Alti beneficiari fermieri, ONG, soc.com. etc		Comisia Europeana/alti donatori
A		01	02	03	04		05	06	07	08	09	10	11	12	13	14	
	Municipiul Bucuresti	100	100	100	100	900	100	100		100	100	100	100	100	100	100	

Conducatorul compartimentului
financiar- contabil



Capi- tol	Sub- capi- tol	Pa- ra- graf	Gru- pa / Titlu	Ar- ti- col	Ali- ne- at	Denumire indicator	Prevederi bugetare aprobat la finele perioadei de raportare	Prevederi bugetare trimestriale cumulate	Drepturi constatate			Incasari realizate	Stingeri pe alte cai decat incasari	Drepturi constatate de incasat
									Total, din care:	din anii precedenti	din anul curent			
A						B	1	2	3=4+5	4	5	6	7	8=3-6-7
1102	09					confesional	15.066.000	-1.360.000						
1202						ALTE IMPOZITE SI TAXE GENERALE PE BUNURI SI SERVICII			73		73			73
	07					Taxe hoteliere			73		73			73
1502						TAXE PE SERVICII SPECIFICE	578.420	48.850	570.326	396.336	173.990	193.541		376.785
	01					Impozit pe spectacole	573.170	48.850	545.375	396.336	149.039	168.590		376.785
	50					Alte taxe pe servicii specifice	5.250		24.951		24.951	24.951		
1602						TAXE PE UTILIZAREA BUNURILOR, AUTORIZAREA UTILIZARII BUNURILOR SAU PE DESFASURAREA DE ACTIVITATI	40.492.030	19.932.800	77.684.899	42.853.007	34.831.892	23.194.279		54.490.620
	02					Impozit pe mijloacele de transport	34.118.220	17.606.950	75.716.073	42.853.007	32.863.066	21.229.135		54.486.938
	01					Impozit pe mijloacele de transport deținute de persoane fizice*)	21.093.430	11.104.370	48.918.451	26.876.822	22.041.629	13.688.734		35.229.717
	02					Impozit pe mijloace de transport deținute persoane de juridice*)	13.024.790	6.502.580	26.797.622	15.976.185	10.821.437	7.540.401		19.257.221
	03					Taxe si tarife pentru eliberarea de licente si autorizatii de functionare	6.373.810	2.325.850	1.968.826		1.968.826	1.965.144		3.682
1800	02					A6. ALTE IMPOZITE SI TAXE FISCALE	3.603.330	1.856.860	15.379.187	13.524.754	1.854.433	1.062.636		14.316.551
1802						ALTE IMPOZITE SI TAXE FISCALE	3.603.330	1.856.860	15.379.187	13.524.754	1.854.433	1.062.636		14.316.551
	50					Alte impozite si taxe	3.603.330	1.856.860	15.379.187	13.524.754	1.854.433	1.062.636		14.316.551
2900	02					C. VENITURI NEFISCALE	-56.699.580	16.529.950	-44.440.688	29.111.630	-73.552.318	-76.443.242		32.002.554
3000						C1. VENITURI DIN PROPRIETATE	12.325.530	2.055.470	6.447.484	3.987	6.443.497	6.446.367		1.117
3002						VENITURI DIN PROPRIETATE	11.458.490	1.888.280	6.447.464	3.987	6.443.477	6.446.347		1.117
	05					Venituri din concesiuni si inchirieri	11.028.240	1.888.280	2.995.077	3.987	2.991.090	2.993.960		1.117
	30					Alte venituri din concesiuni si inchirieri de catre institutiile publice	11.028.240	1.888.280	2.995.077	3.987	2.991.090	2.993.960		1.117
	08					Venituri din dividende	430.250		3.452.387		3.452.387	3.452.387		
	02					Venituri din dividende de la alti platitori	430.250		3.452.387		3.452.387	3.452.387		
3102						VENITURI DIN DOBANZI	867.040	167.190	20		20	20		
	03					Alte venituri din dobanzi	867.040	167.190	20		20	20		
3300	02					C2. VANZARI DE BUNURI SI SERVICII	-69.025.110	14.474.480	-50.888.172	29.107.643	-79.995.815	-82.889.609		32.001.437
3302						VENITURI DIN PRESTARI DE SERVICII SI ALTE ACTIVITATI	3.039.330	597.150	1.017.140	21.130	996.010	965.639		51.501
	08					Venituri din prestari de servicii	316.320	69.970	87.146		87.146	87.099		47
	10					Contributia parintilor sau sustinatorilor legali pentru intretinerea copiilor in crese	2.680.200	517.140	867.374		867.374	867.374		
	27					Contributia lunara a parintilor pentru intretinerea copiilor in unitatile de protectie sociala	5.250		7.002		7.002	7.002		
	28					Venituri din recuperarea cheltuielilor de judecata, imputatii si despagubiri	37.560	10.040	34.280	541	33.739	2.454		31.826



Capi- tol	Sub- capi- tol	Pa- ra- graf	Gru- pa / Titlu	Ar- ti- col	Ali- ne- at	Denumire indicator	Prevederi bugetare aprobrate la finele perioadei de raportare	Prevederi bugetare trimestriale cumulate	Drepturi constatate			Incasari realizate	Stingeri pe alte cai decat incasari	Drepturi constatate de incasat
									Total, din care:	din anii precedenti	din anul curent			
A						B	1	2	3=4+5	4	5	6	7	8=3-6-7
4202	34					suplimentului pentru energie alocate pentru consumul de combustibili solizi si/sau petrolieri	10.590	10.590	2.740		2.740	2.740		
	35					Subventii din bugetul de stat pentru finantarea unitatilor de asistenta medico-sociale	2.000.000	2.000.000	334.343		334.343	334.343		
	66					Subventii din bugetul de stat alocate conform contractelor incheiate cu directiile de sanatate publica	4.000.000	4.000.000	159.838		159.838	159.838		
4702						SUME IN CURS DE DISTRIBUIRE			206		206	206		
	04					Sume incasate pentru bugetul local in contul unic.in curs de distribuire			206		206	206		



CONDUCATORUL COMPARTIMENTULUI
FINANCIAR CONTABIL






Capi- tol	Sub- capi- tol	Pa- ra- graf	Gru- pa / Titlu	Ar- ti- col	Ali- ne- at	Denumire indicator	Prevederi bugetare aprobrate la finele perioadei de raportare	Prevederi bugetare trimestriale cumulate	Drepturi constatate			Incasari realizate	Stingeri pe alte cai decat incasari	Drepturi constatate de incasat
									Total, din care:	din anii precedenti	din anul curent			
A						B	1	2	3=4+5	4	5	6	7	8=3-6-7
4802						AFERENTE CADRULUI FINANCIAR 2014-2020	129.026.590	129.026.590	83.363.000	82.677.081	685.919	685.919		82.677.081
	01					Fondul European de Dezvoltare Regionala(FEDR)	129.026.590	129.026.590	82.715.671	82.616.680	98.991	98.991		82.616.680
		01				Sume primite in contul platilor efectuate in anul curent	19.163.000	19.163.000	82.616.680	82.616.680				82.616.680
		02				Sume primite in contul platilor efectuate in anii anteriori	108.629.400	108.629.400	98.991		98.991	98.991		
		03				Prefinantare	1.234.190	1.234.190						
	02					Fondul Social European(FSE)			647.329	60.401	586.928	586.928		60.401
		01				Sume primite in contul platilor efectuate in anul curent			91.768	60.401	31.367	31.367		60.401
		02				Sume primite in contul platilor efectuate in anii anteriori			413.761		413.761	413.761		
		03				Prefinantare			141.800		141.800	141.800		



COORDONATORUL DEPARTAMENTULUI

FINANCIAR CONTABIL





CONTUL DE EXECUTIE AL INSTITUTIILOR PUBLICE FINANTATE
DIN VENITURI PROPRII SI SUBVENTII DIN BUGETUL LOCAL - VENITURI
SECTIUNEA DE FUNCTIONARE
31.03.2023


Pag. 1 -lei-

Capi- tol	Sub- capi- tol	Pa- ra- graf	Gru- pa / Titlu	Ar- ti- col	Ali- ne- at	Denumire indicator	Prevederi bugetare aprobrate la finele perioadei de raportare	Prevederi bugetare trimestriale cumulate	Drepturi constatate			Incasari realizate	Stingeri pe alte cai decat incasari	Drepturi constatate de incasat
									Total, din care:	din anii precedenti	din anul curent			
A						B	1	2	3=4+5	4	5	6	7	8=3-6-7
0001	10					TOTAL VENITURI-VENITURI PROPRII,SUBVENTII	58.052.940	21.797.380	31.865.409		31.865.409	31.842.566	1.149	21.694
0002						I. VENITURI CURENTE	54.891.800	18.778.340	31.161.555		31.161.555	31.138.712	1.149	21.694
1510						TAXE PE SERVICII SPECIFICE	28.925.100	24.000.000	22.329.547		22.329.547	22.329.547		
	50					Alte taxe pe servicii specifice	28.925.100	24.000.000	22.329.547		22.329.547	22.329.547		
2900	10					C. VENITURI NEFISCALE	25.966.700	-5.221.660	8.832.008		8.832.008	8.809.165	1.149	21.694
3000						C1. VENITURI DIN PROPRIETATE	445.640	3.900	4.409		4.409	4.304		105
3010						VENITURI DIN PROPRIETATE	445.640	3.900	4.409		4.409	4.304		105
	05					Venituri din concesiuni si inchirieri	445.640	3.900	4.409		4.409	4.304		105
	30					Alte venituri din concesiuni si inchirieri de catre institutiile publice	445.640	3.900	4.409		4.409	4.304		105
3300	10					C2. VANZARI DE BUNURI SI SERVICII	25.521.060	-5.225.560	8.827.599		8.827.599	8.804.861	1.149	21.589
3310						VENITURI DIN PRESTARI DE SERVICII SI ALTE ACTIVITATI	28.705.960	10.231.240	5.285.200		5.285.200	5.281.322		3.878
	05					Taxe si alte venituri in invatamant	23.894.990	8.824.410	4.191.520		4.191.520	4.191.520		
	13					Contributia de intretinere a persoanelor asistate	462.000	118.000	118.199		118.199	114.801		3.398
	14					Contributia elevilor si studentilor pentru internate, camine si cantine	2.677.640	803.200	643.320		643.320	643.320		
	50					Alte venituri din prestari de servicii si alte activitati	1.671.330	485.630	332.161		332.161	331.681		480
3610						DIVERSE VENITURI	17.091.460	5.158.560	3.643.868		3.643.868	3.638.943		4.925
	50					Alte venituri	17.091.460	5.158.560	3.643.868		3.643.868	3.638.943		4.925
3710						TRANSFERURI VOLUNTARE, ALTELE DECAT SUBVENTIILE	-20.276.360	-20.615.360	-101.469		-101.469	-115.404	1.149	12.786
	01					Donatii si sponsorizari	806.440	467.440	41.331		41.331	27.396	1.149	12.786
	03					Varsaminte din sectiunea de functionare pentru finantarea sectiunii de dezvoltare a bugetului local	-21.082.800	-21.082.800	-142.800		-142.800	-142.800		
4000	10					III. OPERATIUNI FINANCIARE	3.140.840	3.019.040	703.854		703.854	703.854		
4010						INCASARI DIN RAMBURSAREA IMPRUMUTURILOR ACORDATE	3.140.840	3.019.040	703.854		703.854	703.854		
	15					Sume utilizate din excedentul anului precedent pentru efectuarea de cheltuieli	3.140.840				703.854	703.854		
	01					Sume utilizate de administratiile locale din excedentul anului precedent pentru sectiunea de functionare	3.140.840				703.854	703.854		
4100	10					IV. SUBVENTII	20.396							
4310						SUBVENTII DE LA ALTE ADMINISTRATII	20.396							
	09					Subventii pentru institutii publice	20.396							

CONDUCATORUL INSTITUTIEI

CONDUCATORUL COMPARTIMENTULUI

FINANCIAR CONTABIL





CONTUL DE EXECUTIE AL INSTITUTIILOR PUBLICE FINANTATE
DIN VENITURI PROPRII SI SUBVENTII DIN BUGETUL LOCAL - VENITURI
SECTIUNEA DE DEZVOLTARE
31.03.2023

Pag. 1 -lei-

Capi- tol	Sub- capi- tol	Pa- ra- graf	Gru- pa / Titlu	Ar- ti- col	Ali- ne- at	Denumire indicator	Prevederi bugetare aprobrate la finele perioadei de raportare	Prevederi bugetare trimestriale cumulate	Drepturi constatate			Incasari realizate	Stingeri pe alte cai decat incasari	Drepturi constatate de incasat
									Total, din care:	din anii precedenti	din anul curent			
A						B	1	2	3=4+5	4	5	6	7	8=3-6-7
0001	10					TOTAL VENITURI-VENITURI PROPRII,SUBVENTII	21.253.330	21.253.330	142.800		142.800	142.800		
0002						I. VENITURI CURENTE	21.082.800	21.082.800	142.800		142.800	142.800		
2900						C. VENITURI NEFISCALE	21.082.800	21.082.800	142.800		142.800	142.800		
3300						C2. VANZARI DE BUNURI SI SERVICII	21.082.800	21.082.800	142.800		142.800	142.800		
3710						TRANSFERURI VOLUNTARE, ALTELE DECAT SUBVENTIILE	21.082.800	21.082.800	142.800		142.800	142.800		
	04					Varsaminte din sectiunea de functionare	21.082.800	21.082.800	142.800		142.800	142.800		
4000	10					III. OPERATIUNI FINANCIARE	170.530	170.530						
4010						INCASARI DIN RAMBURSAREA IMPRUMUTURILOR ACORDATE	170.530	170.530						
	15					Sume utilizate din excedentul anului precedent pentru efectuarea de cheltuieli	170.530	170.530						
	02					Sume utilizate de administratiile locale din excedentul anului precedent pentru sectiunea de dezvoltare	170.530	170.530						



CONDUCTORUL COMPARTIMENTULUI
FINANCIAR CONTABIL





DISPONIBIL DIN MIJLOACE CU DESTINATIE SPECIALA

31.03.2023

- lei -

DENUMRE INDICATORI	COD	DISPONIBIL LA INCEPUTUL ANULUI	INCASARI	PLATI	DISPONIBIL LA SFARSITUL PERIOADEI
TOTAL (rd.02 la 15)	05001	162.275	2.899.063	2.631.148	430.190
- Sume primite ca donatii si sponsorizari (ct.5500101,ct.5500102/analitice distincte)	05002	4.950			4.950
- Garantii materiale retinute gestionarilor conform Legii nr.22/1969 (ct.5500101,ct.5500102/analitice distincte)	05003	157.325	2.899.063	2.631.148	425.240

Conducatorul

Conducatorul compartimentului
financiar-contabil



CONTUL DE EXECUȚIE AL INSTITUȚIILOR PUBLICE FINANȚATE
DIN VENITURI PROPRII ȘI SUBVENȚII DIN BUGETUL LOCAL - CHELTUIELI
31.03.2023

Capi- tol	Sub- capi- tol	Pa- ra- graf	Gru- pa / Titlu	Ar- ti- col	Ali- ne- at	Denumire indicator	Credite de angajament		Credite bugetare		Angajamente bugetare	Angajamente legale	Plati efectuate	Angajamente legale de platit	Cheltuieli efective
							aprobat la finele perioadei de raportare	trimestriale cumulate	aprobat la finele perioadei de raportare	trimestriale cumulate					
A						B	1	2	3	4	5	6	7	8=6-7	9
5010						TOTAL CHELTUIELI DIN VENITURI PROPRII ȘI SUBVENȚII									
5010						TOTAL CHELTUIELI DIN VENITURI PROPRII ȘI SUBVENȚII			80.139.270	42.908.580	23.109.452	23.109.452	8.872.508	14.236.944	7.853.120
6510						INVATAMANT									
						INVATAMANT			32.902.270	12.407.580	13.499.292	13.499.292	4.453.128	9.046.164	5.077.098
	03					Invatamant prescolar si primar			26.230.570	9.423.490	11.011.432	11.011.432	3.831.044	7.180.388	4.298.597
		01				Invatamant prescolar			20.162.800	6.707.840	8.061.521	8.061.521	3.262.800	4.798.721	3.703.918
		02				Invatamant primar			6.067.770	2.655.650	2.949.911	2.949.911	568.244	2.381.667	594.679
	04					Invatamant secundar			5.119.340	1.468.430	2.121.860	2.121.860	542.762	1.579.098	672.601
		01				Invatamant secundar inferior			160.000	25.000	45.000	45.000	25.000	20.000	23.404
		02				Invatamant secundar superior			4.959.340	1.443.430	2.076.860	2.076.860	517.762	1.559.098	649.197
	05					Invatamant postliceal			1.512.360	1.495.660	366.000	366.000	79.322	286.678	102.802
	07					Invatamant nedefinitibil prin nivel			40.000	20.000					1.486
		04				Invatamant special			40.000	20.000					1.486
	50					Alte cheltuieli in domeniul invatamantului									1.612
6710						CULTURA, RECREERE ȘI RELIGIE									
						CULTURA, RECREERE ȘI RELIGIE			28.000	22.000					
	03					Servicii culturale			28.000	22.000					
		30				Alte servicii culturale			28.000	22.000					
6810						ASIGURARI ȘI ASISTENȚA SOCIALĂ									
						ASIGURARI ȘI ASISTENȚA SOCIALĂ			1.295.000	303.000	58.717	58.717	34.732	23.985	30.162
	12					Unitati de asistenta medico-sociale			1.295.000	303.000	58.717	58.717	34.732	23.985	30.162
8410						TRANSPORTURI									
						TRANSPORTURI			45.914.000	30.176.000	9.551.443	9.551.443	4.384.648	5.166.795	2.745.860
	50					Alte cheltuieli in domeniul transporturilor			45.914.000	30.176.000	9.551.443	9.551.443	4.384.648	5.166.795	2.745.860

CONTUL DE EXECUȚIE AL BUGETULUI LOCAL - CHELTUIELI
SECȚIUNEA DE FUNCȚIONARE
31.03.2023

Capi- tol	Sub- capi- tol	Pa- ra- graf	Gru- pa / Titlu	Ar- ti- col	Ali- ne- at	Denumire indicator	Credite de angajament		Credite bugetare		Angajamente bugetare	Angajamente legale	Plati efectuate	Angajamente legale de platit	Cheltuieli efective
							aprobate la finele perioadei de raportare	trimestriale cumulate	aprobate la finele perioadei de raportare	trimestriale cumulate					
A						B	1	2	3	4	5	6	7	8=6-7	9
5002						TOFAL CHELTUIELI			1.189.673.180	422.454.311	625.892.546	625.835.861	245.861.770	379.974.091	204.958.925
	01					CHELTUIELI CURENTE			1.119.673.180	407.454.311	560.841.385	560.784.700	232.810.931	327.973.769	204.958.925
	10					TITLUL I CHELTUIELI DE PERSONAL			215.536.360	67.241.980	89.738.314	89.738.314	43.579.965	46.158.349	43.818.674
	10	01				Cheltuieli salariale in bani			207.667.260	65.224.230	87.061.039	87.061.039	42.262.324	44.798.715	42.508.424
	10	01	01			Salarii de baza			170.353.230	54.076.860	73.202.450	73.202.450	35.649.109	37.553.341	36.283.433
	10	01	05			Sporuri pentru conditii de munca			4.979.600	1.776.900	2.551.000	2.551.000	1.008.727	1.542.273	1.016.955
	10	01	06			Alte sporuri			1.705.100	654.280	1.116.810	1.116.810	315.535	801.275	331.199
	10	01	11			Fond aferent platii cu ora									10
	10	01	12			Indemnizatii platite unor persoane din afara unitatii			2.701.000	1.061.000	1.100.510	1.100.510	433.203	667.307	438.096
	10	01	13			Drepturi de delegare			200.000	100.000	10.000	10.000	517	9.483	517
	10	01	17			Indemnizatii de hrana			9.221.560	2.736.890	4.009.411	4.009.411	1.883.527	2.125.884	1.870.153
	10	01	30			Alte drepturi salariale in bani			18.506.770	4.818.300	5.070.858	5.070.858	2.971.706	2.099.152	2.568.061
	10	02				Cheltuieli salariale in natura			3.527.000	600.000	600.000	600.000	358.715	241.285	357.218
	10	02	02			Norme de hrana			1.600.000	600.000	600.000	600.000	358.715	241.285	357.218
	10	02	06			Vouchere de vacanta			1.927.000						
	10	03				Contributii			4.342.100	1.417.750	2.077.275	2.077.275	958.926	1.118.349	953.032
	10	03	07			Contributia asiguratorie pentru munca			4.342.100	1.417.750	2.077.275	2.077.275	958.926	1.118.349	953.032
	20					TITLUL II BUNURI SI SERVICII			679.983.320	277.198.911	359.297.467	359.240.782	137.998.777	221.242.005	110.329.657
	20	01				Bunuri si servicii			569.300.750	215.413.561	302.024.883	302.001.919	119.337.244	182.664.675	97.926.850
	20	01	01			Furnituri de birou			2.612.600	1.663.140	1.389.910	1.389.910	394.299	995.611	593.515
	20	01	02			Materiale pentru curatenie			3.192.860	2.259.330	2.155.359	2.155.359	895.267	1.260.092	1.074.891
	20	01	03			Incalzit, iluminat si forta motrica			32.050.780	16.886.240	17.804.252	17.804.252	10.860.633	6.943.619	10.588.061
	20	01	04			Apa, canal si salubritate			19.517.300	8.660.400	8.216.563	8.216.563	5.305.702	2.910.861	1.305.449
	20	01	05			Carburanti si lubrifianti			2.865.500	1.292.200	1.325.000	1.325.000	318.658	1.006.342	220.457
	20	01	06			Piese de schimb			1.759.740	580.700	166.687	166.687	14.084	152.603	33.019
	20	01	07			Transport			11.350	10.000	10.000	10.000		10.000	
	20	01	08			Posta, telecomunicatii, radio, tv, internet			9.392.750	4.412.060	4.497.210	4.497.210	1.733.619	2.763.591	3.045.740
	20	01	09			Materiale si prestari de servicii cu caracter functional			25.408.340	10.942.190	11.275.344	11.275.344	2.421.101	8.954.243	2.592.244
	20	01	30			Alte bunuri si servicii pentru intretinere si functionare			472.489.530	168.707.301	255.184.558	255.161.594	97.393.881	157.767.713	78.473.474
	20	02				Reparatii curente			40.938.570	32.040.890	18.482.511	18.482.511	8.160.829	10.321.682	2.554.623
	20	03				Hrana			9.806.120	3.273.540	4.544.606	4.510.885	1.279.670	3.231.215	1.214.224
	20	03	01			Hrana pentru oameni			9.806.120	3.273.540	4.544.606	4.510.885	1.279.670	3.231.215	1.214.224
	20	04				Medicamente si materiale sanitare			617.090	182.500	78.634	78.634	25.096	53.538	46.716
	20	04	01			Medicamente			197.000	61.000	53.117	53.117	20.811	32.306	30.315
	20	04	02			Materiale sanitare			336.940	69.500	24.517	24.517	4.285	20.232	16.401
	20	04	04			Dezinfectanti			103.150	52.000	1.000	1.000		1.000	
	20	05				Bunuri de natura obiectelor de inventar			5.907.040	3.606.380	2.203.655	2.203.655	1.377.689	825.966	791.061
	20	05	01			Uniforme si echipament			402.060	200.000	52.000	52.000	14.964	37.036	
	20	05	03			Lenjerie si accesorii de pat			79.670		2.000	2.000		2.000	8.499



Capi- tol	Sub- capi- tol	Pa- ra- gra- f	Gru- pa / Titlu	Ar- ti- col	Ali- ne- at	Denumire indicator	Credite de angajament		Credite bugetare		Angajamente bugetare	Angajamente legale	Plati efectuate	Angajamente legale de platit	Cheltuieli efective
							aprobate la finele perioadei de raportare	trimestriale cumulate	aprobate la finele perioadei de raportare	trimestriale cumulate					
A						B	1	2	3	4	5	6	7	8=6-7	9
						sau confesional acreditat			15.066.000	4.360.000	15.011.981	15.011.981	3.752.650	11.259.331	3.752.650
	57					TITLUL VIII ASISTENTA SOCIALA			99.932.460	27.234.840	28.648.653	28.648.653	20.379.864	8.268.789	20.909.468
	57	02				Ajutoare sociale			99.932.460	27.234.840	28.648.653	28.648.653	20.379.864	8.268.789	20.909.468
	57	02	01			Ajutoare sociale in numerar			92.693.460	24.419.970	23.717.654	23.717.654	19.473.846	4.243.808	19.470.066
	57	02	02			Ajutoare sociale in natura			7.239.000	2.814.870	4.930.999	4.930.999	906.018	4.024.981	1.439.402
	59					TITLUL XI ALTE CHELTUIELI			21.855.040	8.068.580	11.792.480	11.792.480	5.354.835	6.437.645	5.391.605
	59	01				Burse			18.212.000	6.232.680	10.559.469	10.559.469	4.595.383	5.964.086	4.624.924
	59	12				Sustinerca cultelor			500.000	300.000					
	59	17				Despagubiri civile			842.000	500.000	80.777	80.777	80.777		80.777
	59	20				Sume destinate finantarii programelor sportive realizate de structurile sportive de drept privat			300.000	300.000	300.000	300.000	300.000		300.000
	59	40				Sume aferente persoanelor cu handicap neincadrate			2.001.040	735.900	852.234	852.234	378.675	473.559	385.904
	79					OPERATIUNI FINANCIARE			70.000.000	15.000.000	65.850.000	65.850.000	13.849.678	52.000.322	
	81					TITLUL XIX RAMBURSARI DE CREDITE			70.000.000	15.000.000	65.850.000	65.850.000	13.849.678	52.000.322	
	81	01				Rambursari de credite externe			22.000.000	2.000.000	17.850.000	17.850.000	1.006.630	16.843.370	
	81	01	05			Rambursari de credite aferente datoriei publice externe locale			22.000.000	2.000.000	17.850.000	17.850.000	1.006.630	16.843.370	
	81	02				Rambursari de credite interne			48.000.000	13.000.000	48.000.000	48.000.000	12.843.048	35.156.952	
	81	02	05			Rambursari de credite aferente datoriei publice interne locale			48.000.000	13.000.000	48.000.000	48.000.000	12.843.048	35.156.952	
	84					PLATI EFECTUATE IN ANII PRECEDENTI SI RECUPERATE IN ANUL CURENT					-798.839	-798.839	-798.839		
	85					Titlu XXI PLATI EFECTUATE IN ANII PRECEDENTI SI RECUPERATE IN ANUL CURENT					-798.839	-798.839	-798.839		
	85	01				Plati efectuate in anii precedenti si recuperate in anul curent					-798.839	-798.839	-798.839		
	85	01	01			Plati efectuate in anii precedenti si recuperate in anul curent (SF)					-798.839	-798.839	-798.839		
5100	02					Partea I-a SERVICII PUBLICE GENERALE			282.092.960	106.056.080	149.418.683	149.418.683	54.668.796	94.749.887	50.024.385
5102						AUTORITATI PUBLICE SI ACTIUNI EXTERNE			184.920.960	79.801.080	84.772.571	84.772.571	31.239.859	53.532.712	27.662.033
	01					CHELTUIELI CURENTE			184.920.960	79.801.080	85.034.354	85.034.354	31.501.642	53.532.712	27.662.033
	10					TITLUL I CHELTUIELI DE PERSONAL			82.485.410	27.512.330	37.111.554	37.111.554	13.317.582	23.793.972	13.267.886
	10	01				Cheltuieli salariale in bani			80.980.410	26.953.580	36.333.399	36.333.399	13.000.007	23.333.392	12.970.033
	10	01	01			Salarii de baza			71.692.410	23.498.830	32.554.560	32.554.560	11.938.072	20.616.488	11.621.063
	10	01	05			Sporuri pentru conditii de munca			2.700.000	1.000.000	1.000.000	1.000.000	515.748	484.252	530.480
	10	01	06			Alte sporuri			300.000	150.000	150.000	150.000	15.111	134.889	15.683
	10	01	12			Indemnizatii platite unor persoane din afara unitatii			2.501.000	1.001.000	1.000.510	1.000.510	380.898	619.612	380.640
	10	01	13			Drepturi de delegare			208.000	100.000	10.000	10.000	517	9.483	517
	10	01	17			Indemnizatii de birou			2.167.000	771.750	1.099.531	1.099.531	354.691	744.840	353.489



Capi- tol	Sub- capi- tol	Pa- ra- graf	Gru- pa / Titlu	Ar- ti- col	Ali- ne- at	Denumire indicator	Credite de angajament		Credite bugetare		Angajamente bugetare	Angajamente legale	Plati efectuate	Angajamente legale de platit	Cheltuieli efective
							aprobate la finele perioadei de raportare	trimestriale cumulate	aprobate la finele perioadei de raportare	trimestriale cumulate					
A						B	1	2	3	4	5	6	7	8=6-7	9
						ADMINISTRATIEI PUBLICE			560.000	350.000					
	51	01				Transferuri curente			560.000	350.000					
	51	01	46			Transferuri din bugetele locale pentru finantarea cheltuielilor curente din domeniul sanatatii			560.000	350.000					
	59					TITLUL XI ALTE CHELTUIELI			951.900	552.900	613.134	613.134	410.884	202.250	416.670
	59	20				Sume destinate finantarii programelor sportive realizate de structurile sportive de drept privat			300.000	300.000	300.000	300.000	300.000		300.000
	59	40				Sume aferente persoanelor cu handicap neincadrate			651.900	252.900	313.134	313.134	110.884	202.250	116.670
	84					PLATI EFECTUATE IN ANII PRECEDENTI SI RECUPERATE IN ANUL CURENT					-261.783	-261.783	-261.783		
	85					Titlu XXI PLATI EFECTUATE IN ANII PRECEDENTI SI RECUPERATE IN ANUL CURENT					-261.783	-261.783	-261.783		
	85	01				Plati efectuate in anii precedenti si recuperate in anul curent					-261.783	-261.783	-261.783		
	85	01	01			Plati efectuate in anii precedenti si recuperate in anul curent (SF)					-261.783	-261.783	-261.783		
5402						ALTE SERVICII PUBLICE GENERALE			10.461.000	3.044.000	8.082.754	8.082.754	1.682.721	6.400.033	1.604.948
	01					CHELTUIELI CURENTE			10.461.000	3.044.000	8.082.754	8.082.754	1.682.721	6.400.033	1.604.948
	10					TITLUL I CHELTUIELI DE PERSONAL			6.000.000	1.780.000	6.000.000	6.000.000	1.212.531	4.787.469	1.263.819
	10	01				Cheltuieli salariale in bani			5.860.000	1.730.000	5.860.000	5.860.000	1.185.962	4.674.038	1.236.009
	10	01	01			Salarii de baza			5.100.000	1.500.000	5.100.000	5.100.000	1.048.543	4.051.457	1.090.159
	10	01	05			Sporuri pentru conditii de munca			460.000	120.000	460.000	460.000	86.036	373.962	91.753
	10	01	17			Indemnizatii de hrana			200.000	60.000	200.000	200.000	40.173	159.827	39.975
	10	01	30			Alte drepturi salariale in bani			100.000	50.000	100.000	100.000	11.208	88.792	14.122
	10	03				Contributii			140.000	50.000	140.000	140.000	26.569	113.431	27.810
	10	03	07			Contributia asiguratorie pentru munca			140.000	50.000	140.000	140.000	26.569	113.431	27.810
	20					TITLUL II BUNURI SI SERVICII			4.181.000	1.254.000	2.082.754	2.082.754	470.190	1.612.564	341.129
	20	01				Bunuri si servicii			3.548.000	1.119.000	2.082.754	2.082.754	470.190	1.612.564	341.129
	20	01	01			Furnituri de birou			40.000	10.000	25.012	25.012	574	24.438	7.451
	20	01	02			Materiale pentru curatenie			12.000	5.000					1.134
	20	01	03			Incalzit, iluminat si forta motrica			160.000	50.000	95.475	95.475	31.320	64.155	17.196
	20	01	04			Apa, canal si salubritate			25.000	10.000	22.037	22.037	3.071	18.966	3.071
	20	01	05			Carburanti si lubrifianti			15.000	10.000	3.416	3.416	2.029	1.387	2.323
	20	01	08			Posta, telecomunicatii, radio, tv, internet			96.000	34.000	75.303	75.303	16.584	58.719	14.799
	20	01	09			Materiale si prestari de servicii cu caracter functional			1.210.000	450.000	305.808	305.808	72.519	233.289	55.600
	20	01	30			Alte bunuri si servicii pentru intretinere si functionare			1.990.000	550.000	1.555.703	1.555.703	344.093	1.211.610	239.555



Capi- tol	Sub- capi- tol	Pa- ra- graf	Gru- pa / Titlu	Ar- ti- col	Afi- ne- at	Denumire indicator	Credite de angajament		Credite bugetare		Angajamente bugetare	Angajamente legale	Plati efectuate	Angajamente legale de platit	Cheltuieli efective
							aprobrate la finele perioadei de raportare	trimestriale cumulate	aprobrate la finele perioadei de raportare	trimestriale cumulate					
A						B	1	2	3	4	5	6	7	8=6-7	9
	20	02				Reparatii curente			280.000						
	20	05				Bunuri de natura obiectelor de inventar			60.000						
	20	05	30			Alte obiecte de inventar			60.000						
	20	06				Deplasari, detasari, transferari			30.000	10.000					
	20	06	01			Deplasari interne, detasari, transferari			30.000	10.000					
	20	13				Pregatire profesionala			25.000	10.000					
	20	14				Protectia muncii			34.000	15.000					
	20	25				Cheltuieli judiciare si extrajudiciare derivate din actiuni in reprezentarea intereselor statului, potrivit dispozitiilor legale			200.000	100.000					
	20	30				Alte cheltuieli			-1.000						
	20	30	03			Prime de asigurare non-viata			-1.000						
	50					TITLUL V FONDURI DE REZERVA			240.000						
	50	04				Fond de rezerva bugetara la dispozitia autoritatilor locale			240.000						
	59					TITLUL XI ALTE CHELTUIELI			40.000	10.000					
	59	40				Sume aferente persoanelor cu handicap neincadrate			40.000	10.000					
5502						TRANZACTII PRIVIND DATORIA PUBLICA SI IMPRUMUTURI			86.711.000	23.211.000	56.563.358	56.563.358	21.746.216	34.817.142	29.757.404
	01					CHELTUIELI CURENTE			86.711.000	23.211.000	56.563.490	56.563.490	21.746.348	34.817.142	29.757.404
	20					TITLUL II BUNURI SI SERVICII			211.000	211.000	211.000	211.000	1.508	209.492	533
	20	24				Comisioane si alte costuri aferente imprumuturilor			211.000	211.000	211.000	211.000	1.508	209.492	533
	20	24	02			Comisioane si alte costuri aferente imprumuturilor interne			211.000	211.000	211.000	211.000	1.508	209.492	533
	30					TITLUL III DOBANZI			86.500.000	23.000.000	56.352.490	56.352.490	21.744.840	34.607.650	20.756.871
	30	01				Dobanzi aferente datoriei publice interne			79.000.000	21.000.000	49.602.490	49.602.490	20.320.511	29.281.979	19.332.542
	30	01	01			Dobanzi aferente datoriei publice interne directe			79.000.000	21.000.000	49.602.490	49.602.490	20.320.511	29.281.979	19.332.542
	30	02				Dobanzi aferente datoriei publice externe			7.500.000	2.000.000	6.750.000	6.750.000	1.424.329	5.325.671	1.424.329
	30	02	02			Dobanzi aferente creditelor externe contractate de ordonatorii de credite			7.500.000	2.000.000	6.750.000	6.750.000	1.424.329	5.325.671	1.424.329
	84					PLATI EFECTUATE IN ANII PRECEDENTI SI RECUPERATE IN ANUL CURENT					-132	-132	-132		
	85					Titlu XXI PLATI EFECTUATE IN ANII PRECEDENTI SI RECUPERATE IN ANUL CURENT					-132	-132	-132		
	85	01				Plati efectuate in anii precedenti si recuperate in anul curent					-132	-132	-132		
	85	01	01			Plati efectuate in anii precedenti si					-132	-132	-132		



Capi- tol	Sub- capi- tol	Pa- ra- graf	Gru- pa / Titlu	Ar- ti- col	Ali- ne- at	Denumire indicator	Credite de angajament		Credite bugetare		Angajamente bugetare	Angajamente legale	Plati efectuate	Angajamente legale de platit	Cheltuieli efective
							aprobrate la finele perioadei de raportare	trimestriale cumulate	aprobrate la finele perioadei de raportare	trimestriale cumulate					
A						B	1	2	3	4	5	6	7	8=6-7	9
						recuperate in anul curent					-15	-15	-15		
						Plati efectuate in anii precedenti si recuperate in anul curent (SF)					-15	-15	-15		
6500	02					Partea III-a CHELTUIELI SOCIAL-CULTURALE	560.200.290	188.552.701	258.468.275	258.411.590	117.986.091	258.411.590	117.986.091	140.425.499	107.078.031
6502						INVATAMANT	142.375.950	59.468.261	83.283.309	83.226.624	29.204.320	83.226.624	29.204.320	54.022.304	29.821.858
		01				CHELTUIELI CURENTE	142.375.950	59.468.261	83.337.525	83.280.840	29.258.536	83.280.840	29.258.536	54.022.304	29.821.858
						TITLUL I CHELTUIELI DE PERSONAL	6.749.600	2.359.800	5.106.600	5.106.600	1.401.295	5.106.600	1.401.295	3.705.305	1.389.968
						Cheltuieli salariale in bani	6.516.500	2.314.300	4.971.500	4.971.500	1.371.640	4.971.500	1.371.640	3.599.860	1.350.597
						10 Salarii de baza	4.577.000	1.725.000	3.400.000	3.400.000	959.164	3.400.000	959.164	2.440.836	1.027.311
						10 01 11 Fond aferent platii cu ora									10
						10 01 17 Indemnizatii de hrana	1.283.000	383.500	965.000	965.000	266.170	965.000	266.170	698.830	260.478
						10 01 30 Alte drepturi salariale in bani	656.500	205.800	606.500	606.500	146.306	606.500	146.306	460.194	62.798
						10 02 Cheltuieli salariale in natura	87.000								
						10 02 06 Vouchere de vacanta	87.000								
						10 03 Contributii	146.100	-45.500	135.100	135.100	29.655	135.100	29.655	105.445	30.371
						10 03 07 Contributia asiguratorie pentru munca	146.100	-45.500	135.100	135.100	29.655	135.100	29.655	105.445	30.371
						20 TITLUL II BUNURI SI SERVICII	90.443.600	42.279.941	44.943.722	44.887.037	17.869.692	44.887.037	17.869.692	27.017.345	17.881.321
						20 01 Bunuri si servicii	65.141.040	32.145.391	31.508.429	31.485.465	15.209.316	31.485.465	15.209.316	16.276.149	15.781.474
						20 01 01 Furnituri de birou	956.600	754.140	474.314	474.314	92.517	474.314	92.517	381.797	62.345
						20 01 02 Materiale pentru curatenie	1.822.260	1.627.180	1.130.745	1.130.745	726.375	1.130.745	726.375	404.370	953.996
						20 01 03 Incalzit, iluminat si forta motrica	16.600.080	8.489.040	10.421.776	10.421.776	7.678.167	10.421.776	7.678.167	2.743.609	8.657.757
						20 01 04 Apa, canal si salubritate	2.817.210	1.359.110	1.146.308	1.146.308	694.561	1.146.308	694.561	451.747	633.919
						20 01 05 Carburanti si lubrifianti	5.500	2.200							
						20 01 06 Piese de schimb	1.075.740	415.700							
						20 01 07 Transport	1.350								
						20 01 08 Posta, telecomunicatii, radio, tv, internet	2.821.440	1.407.360	1.180.516	1.180.516	1.114.509	1.180.516	1.114.509	66.007	1.150.891
						20 01 09 Materiale si prestari de servicii cu caracter functional	6.746.140	3.683.190	2.396.854	2.396.854	565.343	2.396.854	565.343	1.831.511	705.310
						20 01 30 Alte bunuri si servicii pentru intretinere si functionare	32.294.720	14.407.471	14.757.916	14.734.952	4.337.844	14.734.952	4.337.844	10.397.108	3.617.256
						20 02 Reparatii curente	9.460.630	2.267.950	3.153.254	3.153.254		3.153.254		3.153.254	6.951
						20 03 Hrana	5.524.120	2.080.540	3.248.476	3.244.755	911.491	3.244.755	911.491	2.303.264	797.213
						20 03 01 Hrana pentru oameni	5.524.120	2.080.540	3.248.476	3.244.755	911.491	3.244.755	911.491	2.303.264	797.213
						20 04 Medicamente si materiale sanitare	38.940	9.500	10.000	10.000		10.000		10.000	601
						20 04 01 Medicamente	14.000	3.000	1.000	1.000		1.000		1.000	
						20 04 02 Materiale sanitare	21.940	4.500	8.000	8.000		8.000		8.000	601
						20 04 04 Dezinfectanti	3.000	2.000	1.000	1.000		1.000		1.000	
						20 05 Bunuri de natura obiectelor de inventar	2.947.660	2.105.170	755.186	755.186	650.881	755.186	650.881	104.305	305.216
						20 05 01 Uniforme si echipament	40.060		2.000	2.000		2.000		2.000	
						20 05 03 Lenjerie si accesorii de pat	39.670		2.000	2.000		2.000		2.000	8.499
						20 05 30 Alte obiecte de inventar	2.867.930	2.105.170	751.186	751.186	650.881	751.186	650.881	100.305	296.717
						20 06 Deplasari, detasari, transferari	15.360	100							100



Capi- tol	Sub- capi- tol	Pa- ra- graf	Gru- pa / Titlu	Ar- ti- col	Ali- ne- at	Denumire indicator	Credite de angajament		Credite bugetare		Angajamente bugetare	Angajamente legale	Plati efectuate	Angajamente legale de platit	Cheltuieli efective
							aprobate la finele perioadei de raportare	trimestriale cumulate	aprobate la finele perioadei de raportare	trimestriale cumulate					
A						B	1	2	3	4	5	6	7	8=6-7	9
	20	06	01			Deplasari interne, detasari, transferari			15.360	100					100
	20	11				Carti, publicatii si materiale documentare			16.970	5.000	1.300	1.300	1.199	101	
	20	13				Pregatire profesionala			29.970	10.000	12.000	12.000		12.000	
	20	14				Protectia muncii			73.140	32.770	13.030	13.030	2.260	10.770	2.487
	20	30				Alte cheltuieli			7.195.770	3.623.520	6.242.047	6.242.047	1.094.545	5.147.502	987.279
	20	30	04			Chiri			7.068.880	3.566.340	6.230.047	6.230.047	1.094.545	5.135.502	987.279
	20	30	30			Alte cheltuieli cu bunuri si servicii			126.890	57.180	12.000	12.000		12.000	
	55					TITLUL VII ALTE TRANSFERURI			15.066.000	4.360.000	15.011.981	15.011.981	3.752.650	11.259.331	3.752.650
	55	01				A. Transferuri interne			15.066.000	4.360.000	15.011.981	15.011.981	3.752.650	11.259.331	3.752.650
	55	01	63			Finantarea invatamantului particular sau confesional acreditat			15.066.000	4.360.000	15.011.981	15.011.981	3.752.650	11.259.331	3.752.650
	57					TITLUL VIII ASISTENTA SOCIALA			11.685.610	4.175.840	7.589.653	7.589.653	1.613.179	5.976.474	2.155.658
	57	02				Ajutoare sociale			11.685.610	4.175.840	7.589.653	7.589.653	1.613.179	5.976.474	2.155.658
	57	02	01			Ajutoare sociale in numerar			4.446.610	1.360.970	2.658.654	2.658.654	707.161	1.951.493	716.256
	57	02	02			Ajutoare sociale in natura			7.239.000	2.814.870	4.930.999	4.930.999	906.018	4.024.981	1.439.402
	59					TITLUL XI ALTE CHELTUIELI			18.431.140	6.292.680	10.685.569	10.685.569	4.621.720	6.063.849	4.651.261
	59	01				Burse			18.212.000	6.232.680	10.559.469	10.559.469	4.595.383	5.964.086	4.624.924
	59	40				Sume aferente persoanelor cu handicap neincadrate			219.140	60.000	126.100	126.100	26.337	99.763	26.337
	84					PLATI EFECTUATE IN ANII PRECEDENTI SI RECUPERATE IN ANUL CURENT					-54.216	-54.216	-54.216		
	85					Titlul XXI PLATI EFECTUATE IN ANII PRECEDENTI SI RECUPERATE IN ANUL CURENT					-54.216	-54.216	-54.216		
	85	01				Plati efectuate in anii precedenti si recuperate in anul curent					-54.216	-54.216	-54.216		
	85	01	01			Plati efectuate in anii precedenti si recuperate in anul curent (SF)					-54.216	-54.216	-54.216		
6602						SANATATE			2.305.000	565.000	2.128.539	2.128.539	488.794	1.639.745	498.151
	01					CHELTUIELI CURENTE			2.305.000	565.000	2.133.634	2.133.634	493.889	1.639.745	498.151
	10					TITLUL I CHELTUIELI DE PERSONAL			2.135.000	530.000	2.105.000	2.105.000	490.938	1.614.062	471.866
	10	01				Cheltuieli salariale in bani			2.060.000	518.000	2.060.000	2.060.000	480.422	1.579.578	461.484
	10	01	01			Salarii de baza			1.570.000	390.000	1.570.000	1.570.000	366.501	1.203.499	362.930
	10	01	05			Sporuri pentru conditii de munca			190.000	47.000	190.000	190.000	43.174	146.826	42.960
	10	01	06			Alte sporuri			190.000	48.000	190.000	190.000	41.393	148.607	39.234
	10	01	17			Indemnizatii de hrana			80.000	20.000	80.000	80.000	16.354	63.646	16.360
	10	01	30			Alte drepturi salariale in bani			30.000	13.000	30.000	30.000	13.000	17.000	
	10	02				Cheltuieli salariale in natura			30.000						
	10	02	06			Vouchere de vacanta			30.000						
	10	03				Contributii			45.000	12.000	45.000	45.000	10.516	34.484	10.382
	10	03	07			Contributia asiguratorie pentru munca			45.000	12.000	45.000	45.000	10.516	34.484	10.382
	20					TITLUL II BUNURI SI SERVICII			170.000	35.000	28.634	28.634	2.951	25.683	26.285



Capi- tol	Sub- capi- tol	Pa- ra- graf	Gru- pa / Titlu	Ar- ti- col	Ali- ne- at	Denumire indicator	Credite de angajament		Credite bugetare		Angajamente bugetare	Angajamente legale	Plati efectuate	Angajamente legale de platit	Cheltuieli efective
							aprobate la finele perioadei de raportare	trimestriale cumulate	aprobate la finele perioadei de raportare	trimestriale cumulate					
A						B	1	2	3	4	5	6	7	8=6-7	9
	20	04				Medicamente si materiale sanitare			170.000	15.000	28.634	28.634	2.951	25.683	26.285
	20	04	01			Medicamente			140.000	30.000	23.117	23.117	611	22.506	24.477
	20	04	02			Materiale sanitare			30.000	5.000	5.517	5.517	2.340	3.177	1.808
	84					PLATI EFECTUATE IN ANII PRECEDENTI SI RECUPERATE IN ANUL CURENT					-5.095	-5.095	-5.095		
	85					Titlul XXI PLATI EFECTUATE IN ANII PRECEDENTI SI RECUPERATE IN ANUL CURENT					-5.095	-5.095	-5.095		
	85	01				Plati efectuate in anii precedenti si recuperate in anul curent					-5.095	-5.095	-5.095		
	85	01	01			Plati efectuate in anii precedenti si recuperate in anul curent (SF)					-5.095	-5.095	-5.095		
6702	01					CULTURA, RECREERE SI RELIGIE			213.467.500	74.408.930	119.634.773	119.634.773	45.829.236	73.805.537	34.097.379
	01					CHELTUIELI CURENTE			213.467.500	74.408.930	119.637.762	119.637.762	45.832.225	73.805.537	34.097.379
	10					TITLUL I CHELTUIELI DE PERSONAL			5.000.000	1.268.850	2.736.000	2.736.000	691.274	2.044.726	698.522
	10	01				Cheltuieli salariale in bani			4.890.000	1.241.350	2.673.980	2.673.980	676.099	1.997.881	683.108
	10	01	01			Salarii de baza			4.291.320	1.083.030	2.331.890	2.331.890	623.614	1.708.276	655.011
	10	01	05			Sporuri pentru conditii de munca			379.900	94.900	201.000	201.000	15.189	185.811	2.218
	10	01	06			Alte sporuri			9.100	2.280	6.810	6.810	1.959	4.851	2.232
	10	01	17			Indemnizatii de hrana			166.560	41.640	112.200	112.200	24.865	87.335	23.647
	10	01	30			Alte drepturi salariale in bani			43.420	19.500	22.080	22.080	10.472	11.608	
	10	03				Contributii			110.000	27.500	62.020	62.020	15.175	46.845	15.414
	10	03	07			Contributia asiguratorie pentru munca			110.000	27.500	62.020	62.020	15.175	46.845	15.414
	20					TITLUL II BUNURI SI SERVICII			207.125.500	72.340.080	116.820.985	116.820.985	45.060.174	71.760.811	33.318.080
	20	01				Bunuri si servicii			196.996.330	69.929.080	109.489.972	109.489.972	44.772.042	64.717.930	32.900.536
	20	01	01			Furnituri de birou			20.000	5.000	15.000	15.000		15.000	834
	20	01	02			Materiale pentru curatenie			28.600	7.150	22.000	22.000		22.000	528
	20	01	03			Incalzit, iluminat si forta motrica			156.700	63.200	110.000	110.000	40.550	69.450	40.550
	20	01	04			Apa, canal si salobritate			7.600	5.700	5.500	5.500	2.543	2.957	2.543
	20	01	05			Carburanti si lubrifianti			15.000	5.000	10.000	10.000		10.000	1.950
	20	01	06			Piese de schimb			20.000	10.000	8.800	8.800		8.800	
	20	01	08			Posta, telecomunicatii, radio, tv, internet			74.800	18.700	58.600	58.600	14.906	43.694	14.906
	20	01	09			Materiale si prestari de servicii cu caracter functional			53.600	17.000	36.000	36.000	4.451	31.549	1.904
	20	01	30			Alte bunuri si servicii pentru intretinere si functionare			196.620.030	69.797.330	109.224.072	109.224.072	44.709.592	64.514.480	32.837.321
	20	05				Bunuri de natura obiectelor de inventar			54.170	25.000	25.100	25.100		25.100	
	20	05	30			Alte obiecte de inventar			54.170	25.000	25.100	25.100		25.100	
	20	13				Pregatire profesionala			45.000	10.500	9.570	9.570		9.570	
	20	14				Protectia muncii			30.000	10.500	24.571	24.571	3.470	21.101	3.469
	20	30				Alte cheltuieli			10.000.000	2.365.000	7.271.772	7.271.772	284.662	6.987.110	414.075
	20	30	30			Alte cheltuieli cu bunuri si servicii			10.000.000	2.365.000	7.271.772	7.271.772	284.662	6.987.110	414.075



Capi- tot	Sub- capi- tot	Pa- ra- graf	Gru- pa / Titlu	Ar- ti- col	Ali- ne- nt	Denumire indicator	Credite de angajament		Credite bugetare		Angajamente bugetare	Angajamente legale	Plati efectuate	Angajamente legale de platit	Cheltuieli efective
							aprobate la finele perioadei de raportare	trimestriale cumulate	aprobate la finele perioadei de raportare	trimestriale cumulate					
A						B	1	2	3	4	5	6	7	8=6-7	9
	59					TITLUL XI ALTE CHELTUIELI			1.342.000	800.000	80.777	80.777	80.777		80.777
	59	12				Sustinerea cultelor			500.000	300.000					
	59	17				Despagubiri civile			842.000	500.000	80.777	80.777	80.777		80.777
	84					PLATI EFECTUATE IN ANII PRECEDENTI SI RECUPERATE IN ANUL CURENT					-2.989	-2.989	-2.989		
	85					Titlul XXI PLATI EFECTUATE IN ANII PRECEDENTI SI RECUPERATE IN ANUL CURENT					-2.989	-2.989	-2.989		
	85	01				Plati efectuate in anii precedenti si recuperate in anul curent					-2.989	-2.989	-2.989		
	85	01	01			Plati efectuate in anii precedenti si recuperate in anul curent (SF)					-2.989	-2.989	-2.989		
6802						ASIGURARI SI ASISTENTA SOCIALA			202.051.840	54.110.510	53.421.654	53.421.654	42.463.741	10.957.913	42.660.643
	01					CHELTUIELI CURENTE			202.051.840	54.110.510	53.638.005	53.638.005	42.680.092	10.957.913	42.660.643
	10					TITLUL I CHELTUIELI DE PERSONAL			87.361.850	22.981.000	24.084.160	24.084.160	19.842.907	4.241.253	19.852.749
	10	01				Cheltuieli salariale in bani			83.665.850	22.457.000	23.404.160	23.404.160	19.413.717	3.990.443	19.417.459
	10	01	01			Salarii de baza			61.750.000	16.880.000	17.616.000	17.616.000	15.088.951	2.527.049	15.676.070
	10	01	05			Sporuri pentru conditii de munca			250.000	65.000	250.000	250.000	45.749	204.251	46.220
	10	01	06			Alte sporuri			726.000	194.000	450.000	450.000	162.268	287.732	155.435
	10	01	12			Indemnizatii platite unor persoane din afara unitatii			200.000	60.000	100.000	100.000	52.305	47.695	57.456
	10	01	17			Indemnizatii de hrana			4.990.000	1.360.000	1.359.680	1.359.680	1.120.322	239.358	1.112.882
	10	01	30			Alte drepturi salariale in bani			15.749.850	3.898.000	3.628.480	3.628.480	2.944.122	684.358	2.369.396
	10	02				Cheltuieli salariale in natura			1.810.000						
	10	02	06			Vouchere de vacanta			1.810.000						
	10	03				Contributii			1.886.000	524.000	680.000	680.000	429.190	250.810	435.290
	10	03	07			Contributia asiguratorie pentru munca			1.886.000	524.000	680.000	680.000	429.190	250.810	435.290
	20					TITLUL II BUNURI SI SERVICII			25.443.148	7.720.510	8.144.845	8.144.845	3.851.753	4.293.092	3.835.337
	20	01				Bunuri si servicii			19.621.938	5.945.000	6.246.235	6.246.235	3.395.395	2.850.840	3.354.713
	20	01	01			Furnituri de birou			255.000	55.000	55.000	55.000	9.989	45.011	196.273
	20	01	02			Materiale pentru curatenie			340.000	80.000	202.614	202.614	36.409	166.205	75.039
	20	01	03			Incalzit, iluminat si forta motrica			2.020.000	900.000	968.718	968.718	676.778	291.940	561.716
	20	01	04			Apa, canal si salubritate			375.000	126.000	160.193	160.193	60.766	99.427	60.508
	20	01	05			Carburanti si lubrifianti			150.000		20.000	20.000		20.000	13.930
	20	01	06			Piese de schimb			349.000	20.000					
	20	01	08			Posta, telecomunicatii, radio, tv, internet			747.000	309.000	309.000	309.000	81.104	227.896	119.953
	20	01	09			Materiale si prestari de servicii cu caracter functional			1.214.400	477.000	475.183	475.183	129.872	345.311	153.863
	20	01	30			Alte bunuri si servicii pentru intretinere si functionare			14.171.530	3.978.000	4.055.527	4.055.527	2.400.477	1.655.050	2.173.431
	20	02				Reparatii curente			320.000	100.000	100.000	100.000		100.000	
	20	03				Hrana			4.282.000	1.193.000	1.296.130	1.296.130	368.179	927.951	417.011



Capi- tot	Sub- capi- tot	Pa- ra- graf	Gru- pa / Titlu	Ar- ti- col	Ali- ne- at	Denumire indicator	Credite de angajament		Credite bugetare		Angajamente bugetare	Angajamente legale	Plati efectuate	Angajamente legale de platit	Cheltuieli efective
							aprobate la finele perioadei de raportare	trimestriale cumulate	aprobate la finele perioadei de raportare	trimestriale cumulate					
A						B	1	2	3	4	5	6	7	8=6-7	9
	20	03	01			Hrana pentru oameni			-4.282.000	1.193.000	1.296.130	1.296.130	168.179	927.951	417.011
	20	04				Medicamente si materiale sanitare			228.000	38.000	40.000	40.000	22.145	17.855	19.830
	20	04	01			Medicamente			43.000	28.000	29.000	29.000	20.200	8.800	5.838
	20	04	02			Materiale sanitare			185.000	10.000	11.000	11.000	1.945	9.055	13.992
	20	05				Bunuri de natura obiectelor de inventar			595.210	244.210	261.710	261.710	33.196	228.514	411
	20	05	01			Uniforme si echipament			12.000						
	20	05	03			Lenjerie si accesorii de pat			40.000						
	20	05	30			Alte obiecte de inventar			543.210	244.210	261.710	261.710	33.196	228.514	411
	20	06				Deplasari, detasari, transferari			45.000	15.000	15.000	15.000	4.175	10.825	4.175
	20	06	01			Deplasari interne, detasari, transferari			45.000	15.000	15.000	15.000	4.175	10.825	4.175
	20	11				Carti, publicatii si materiale documentare			20.000		1.000	1.000		1.000	
	20	13				Pregatire profesionala			22.500		1.000	1.000		1.000	
	20	14				Protectia muncii			60.000	60.000	60.000	60.000		60.000	
	20	25				Cheltuieli judiciare si extrajudiciare derivate din actiuni in reprezentarea intereselor statului, potrivit dispozitiilor legale			29.000	8.500	8.500	8.500	6.785	1.715	6.785
	20	30				Alte cheltuieli			219.500	116.800	115.270	115.270	21.878	93.392	32.412
	20	30	30			Alte cheltuieli cu bunuri si servicii			219.500	116.800	115.270	115.270	21.878	93.392	32.412
	57					TITLUL VIII ASISTENTA SOCIALA			88.246.850	23.059.000	21.059.000	21.059.000	18.766.685	2.292.315	18.753.810
	57	02				Ajutoare sociale			88.246.850	23.059.000	21.059.000	21.059.000	18.766.685	2.292.315	18.753.810
	57	02	01			Ajutoare sociale in numerar			88.246.850	23.059.000	21.059.000	21.059.000	18.766.685	2.292.315	18.753.810
	59					TITLUL XI ALTE CHELTUIELI			1.000.000	350.000	350.000	350.000	218.747	131.253	218.747
	59	40				Sume aferente persoanelor cu handicap neincadrate			1.000.000	350.000	350.000	350.000	218.747	131.253	218.747
	84					PLATI EFECTUATE IN ANII PRECEDENTI SI RECUPERATE IN ANUL CURENT					-216.351	-216.351	-216.351		
	85					Titul XXI PLATI EFECTUATE IN ANII PRECEDENTI SI RECUPERATE IN ANUL CURENT					-216.351	-216.351	-216.351		
	85	01				Plati efectuate in anii precedenti si recuperate in anul curent					-216.351	-216.351	-216.351		
	85	01	01			Plati efectuate in anii precedenti si recuperate in anul curent (SF)					-216.351	-216.351	-216.351		
7000	02					Partea IV-a SERVICII SI DEZVOLTARE PUBLICA, LOCUINTE, MEDIU SI APE			210.550.900	68.910.000	120.587.741	120.587.741	43.744.134	76.843.607	37.851.685
7002						LOCUINTE, SERVICII SI DEZVOLTARE PUBLICA CHELTUIELI CURENTE			35.300.900	17.760.000	13.530.471	13.530.471	6.935.197	6.595.274	2.322.484
		01				CHELTUIELI CURENTE			35.300.900	17.760.000	13.782.850	13.782.850	7.187.576	6.595.274	2.322.484
		20				TITLUL II BUNURI SI SERVICII			35.300.900	17.760.000	13.782.850	13.782.850	7.187.576	6.595.274	2.322.484
		20	01			Bunuri si servicii			33.085.490	16.294.590	13.777.850	13.777.850	7.186.576	6.591.274	2.321.484
		20	01	01		Furnituri de birou			50.000	50.000					
		20	01	02		Materiale pentru curatenie			300.000	150.000	300.000	300.000	132.483	167.517	282





Capi- tol	Sub- capi- tol	Pa- ra- graf	Gru- pa / Titlu	Ar- ti- col	Ali- ne- at	Denumire indicator	Credite de angajament		Credite bugetare		Angajamente bugetare	Angajamente legale	Plati efectuate	Angajamente legale de platit	Cheltuieli efective
							aprobate la finele perioadei de raportare	trimestriale cumulate	aprobate la finele perioadei de raportare	trimestriale cumulate					
A						B	1	2	3	4	5	6	7	8-6-7	9
	20	01	03			Încalzit, iluminat si forta motrica			10.000.000	6.000.000	5.000.000	5.000.000	2.022.835	2.977.165	923.892
	20	01	04			Apa, canal si salubritate			14.235.490	6.374.590	5.856.381	5.856.381	4.111.876	1.744.505	332.467
	20	01	05			Carburanti si lubrifianti			50.000	50.000					
	20	01	06			Piese de schimb			50.000	20.000					
	20	01	08			Posta, telecomunicatii, radio, tv, internet			150.000	50.000					
	20	01	09			Materiale si prestari de servicii cu caracter functional			1.750.000	900.000	827.537	827.537	125.981	701.556	176.990
	20	01	30			Alte bunuri si servicii pentru intretinere si functionare			6.500.000	2.700.000	1.793.932	1.793.932	793.401	1.000.531	887.853
	20	02				Reparatii curente			2.135.410	1.385.410					
	20	05				Bunuri de natura obiectelor de inventar			20.000	20.000					
	20	05	30			Alte obiecte de inventar			20.000	20.000					
	20	30				Alte cheltuieli			60.000	60.000	5.000	5.000	1.000	4.000	1.000
	20	30	03			Prime de asigurare non-viata			10.000	10.000					
	20	30	30			Alte cheltuieli cu bunuri si servicii			50.000	50.000	5.000	5.000	1.000	4.000	1.000
	84					PLATI EFECTUATE IN ANII PRECEDENTI SI RECUPERATE IN ANUL CURENT					-252.379	-252.379	-252.379		
	85					Titlul XXI PLATI EFECTUATE IN ANII PRECEDENTI SI RECUPERATE IN ANUL CURENT					-252.379	-252.379	-252.379		
	85	01				Plati efectuate in anii precedenti si recuperate in anul curent					-252.379	-252.379	-252.379		
	85	01	01			Plati efectuate in anii precedenti si recuperate in anul curent (SP)					-252.379	-252.379	-252.379		
7402						PROTECTIA MEDIULUI			175.250.000	51.150.000	107.057.270	107.057.270	36.808.937	70.248.333	35.529.201
	01					CHELTUIELI CURENTE			175.250.000	51.150.000	107.057.270	107.057.270	36.808.937	70.248.333	35.529.201
	20					TITLUL II BUNURI SI SERVICII			175.250.000	51.150.000	107.057.270	107.057.270	36.808.937	70.248.333	35.529.201
	20	01				Bunuri si servicii			172.450.000	50.450.000	104.379.266	104.379.266	36.139.436	68.239.830	34.859.700
	20	01	30			Alte bunuri si servicii pentru intretinere si functionare			172.450.000	50.450.000	104.379.266	104.379.266	36.139.436	68.239.830	34.859.700
	20	30				Alte cheltuieli			2.800.000	700.000	2.678.004	2.678.004	669.501	2.008.503	669.501
	20	30	30			Alte cheltuieli cu bunuri si servicii			2.800.000	700.000	2.678.004	2.678.004	669.501	2.008.503	669.501
8000	02					Partea V-a ACTIUNI ECONOMICE			120.767.030	52.335.530	90.681.148	90.681.148	24.901.133	65.780.015	5.269.597
8402						TRANSPORTURI			120.767.030	52.335.530	90.681.148	90.681.148	24.901.133	65.780.015	5.269.597
	01					CHELTUIELI CURENTE			50.767.030	37.335.530	24.837.027	24.837.027	11.057.334	13.779.693	5.269.597
	10					TITLUL I CHELTUIELI DE PERSONAL			10.404.500	4.380.000	6.165.000	6.165.000	2.108.211	4.056.789	2.201.045
	10	01				Cheltuieli salariale in bani			10.174.500	4.280.000	6.028.000	6.028.000	2.061.973	3.966.027	2.152.611
	10	01	01			Salarii de baza			9.372.500	4.000.000	5.630.000	5.630.000	1.942.727	3.687.277	2.029.334
	10	01	06			Alte sporuri			180.000	80.000	140.000	140.000	35.122	104.878	37.652
	10	01	17			Indemnizatii de hrana			335.000	100.000	193.000	193.000	60.952	132.048	63.322
	10	01	30			Alte drepturi salariale in bani			287.000	100.000	65.000	65.000	23.176	41.821	22.303
	10	03				Contributii			230.000	100.000	137.000	137.000	46.238	90.762	48.434



Capi- tol	Sub- capi- tol	Pa- ra- graf	Gru- pa / Titlu	Ar- ti- col	Ali- ne- at	Denumire indicator	Credite de angajament		Credite bugetare		Angajamente bugetare	Angajamente legale	Plati efectuate	Angajamente legale de platit	Cheltuieli efective
							aprobate la finele perioadei de raportare	trimestriale cumulate	aprobate la finele perioadei de raportare	trimestriale cumulate					
A						B	1	2	3	4	5	6	7	8=6-7	9
						IN ANUL CURENT					-5.879	-5.879	-5.879		
85 01						Plati efectuate in anii precedenti si recuperate in anul curent					-5.879	-5.879	-5.879		
85 01 01						Plati efectuate in anii precedenti si recuperate in anul curent (SF)					-5.879	-5.879	-5.879		
9902 96						excedent/deficit sect funct			-66.743.250	-41.992.321			74.806.772		

Conducatorul compartimentului
financiar-contabil





CONTUL DE EXECUTIE AL BUGETULUI LOCAL - CHELTUIELI
SECTIUNEA DE DEZVOLTARE
31.03.2023

Capi- tol	Sub- capi- tol	Pa- ra- graf	Gru- pa / Titlu	Ar- ti- col	Ali- ne- at	Denumire indicator	Credite de angajament		Credite bugetare		Angajamente bugetare	Angajamente legale	Plati efectuate	Angajamente legale de platit	Cheltuieli efective
							aprobate la finele perioadei de raportare	trimestriale cumulate	aprobate la finele perioadei de raportare	trimestriale cumulate					
A						B	1	2	3	4	5	6	7	8=6-7	9
5002						TOTAL CHELTUIELI			2.097.314.670	1.826.367.230	146.719.855	146.446.855	106.208.946	40.238.009	2.564.722
	01					CHELTUIELI CURENTE			1.663.661.200	1.623.684.200	26.429.957	26.156.957	6.566.213	19.590.744	2.017.393
	58					TITLUL X PROIECTE CU FINANTARE DIN FONDURI EXTERNE NERAMBURSABILE CADRULUI FINANCIAR 2014-2020									
	58	01				Programe din Fondul European de Dezvoltare Regionala (FEDR)			81.778.320	78.105.320	26.429.957	26.156.957	6.566.213	19.590.744	2.017.393
	58	01	01			Finantarea nationala			106.950	306.950	7.735	7.735	7.735		
	58	01	02			Finantarea externa nerambursabila			55.250	55.250	1.547	1.547	1.547		
	58	01	03			Cheltuieli negligibile			6.140	6.140					
	58	02				Programe din Fondul Social European (FSE)			7.741.300	4.068.300	4.015.236	3.742.236	496.166	3.246.070	1.853.265
	58	02	01			Finantarea nationala			1.420.480	765.540	800.559	800.559	75.938	724.621	216.245
	58	02	02			Finantarea externa nerambursabila			6.320.820	3.302.760	3.214.677	2.941.677	420.228	2.521.449	1.637.020
	58	03				Programe din Fondul de Coeziune(FC)			73.730.070	73.730.070	22.406.986	22.406.986	6.062.312	16.344.674	164.128
	58	03	01			Finantarea nationala			13.271.420	13.271.420	3.159.212	3.159.212	905.987	2.253.225	24.619
	58	03	02			Finantarea externa nerambursabila			50.984.060	50.984.060	17.785.535	17.785.535	5.133.926	12.651.609	139.509
	58	03	03			Cheltuieli negligibile			9.474.590	9.474.590	1.462.239	1.462.239	22.399	1.439.840	
	60					Titulul XII PROIECTE CU FINANTARE DIN SUMELE REPREZENTAND ASISTENTA FINANCIARA NERAMBURSABILA AFERENTA PNRR			1.581.882.970	1.545.578.880					
	60	01				Fonduri europene nerambursabile			1.281.325.200	1.251.918.890					
	60	03				Sume aferente TVA			300.557.770	293.659.990					
	70					CHELTUIELI DE CAPITAL			433.653.380	202.683.030	120.289.898	120.289.898	99.642.633	20.647.265	547.329
	71					TITLUL XV ACTIVE NEFINANCIARE			433.653.380	202.683.030	120.289.898	120.289.898	99.642.633	20.647.265	547.329
	71	01				Active fixe			433.653.380	202.683.030	120.289.898	120.289.898	99.642.633	20.647.265	547.329
	71	01	01			Constructii			339.974.210	140.176.890	96.834.166	96.834.166	83.580.642	13.253.524	
	71	01	02			Masini, echipamente si mijloace de transport			2.104.500	1.333.500	293.970	293.970	293.970	2.000	129.647
	71	01	03			Mobilier, aparatura birotica si alte active corporale			8.913.000	8.111.000	3.828.281	3.828.281	3.413.511	414.770	136.538
	71	01	30			Alte active fixe (inclusiv reparatii capitale)			82.661.670	53.061.640	19.333.481	19.333.481	12.356.510	6.976.971	281.144
5100	02					Partea I-a SERVICII PUBLICE GENERALE			4.506.120	4.247.430	1.098.140	1.098.140	1.058.508	39.632	145.305
5102						AUTORITATI PUBLICE SI ACTIUNI EXTERNE			4.009.120	4.001.430	852.479	852.479	812.847	39.632	119.000
	70					CHELTUIELI DE CAPITAL			4.009.120	4.001.430	852.479	852.479	812.847	39.632	119.000
	71					TITLUL XV ACTIVE NEFINANCIARE			4.009.120	4.001.430	852.479	852.479	812.847	39.632	119.000
	71	01				Active fixe			4.009.120	4.001.430	852.479	852.479	812.847	39.632	119.000
	71	01	01			Constructii			1.395.510	1.395.510	200.083	200.083	200.083		
	71	01	02			Masini, echipamente si mijloace de transport			596.000	596.000	100.000	100.000	98.000	2.000	
	71	01	03			Mobilier, aparatura birotica si alte active corporale			695.980	695.980	52.396	52.396	52.396		



Capi- tol	Sub- capi- tol	Pa- ra- graf	Gru- pa / Titlu	Ar- ti- col	Ali- ne- at	Denumire indicator	Credite de angajament		Credite bugetare		Angajamente bugetare	Angajamente legale	Plati efectuate	Angajamente legale de platit	Cheltuieli efective
							aprobat la finele perioadei de raportare	trimestriale cumulate	aprobat la finele perioadei de raportare	trimestriale cumulate					
A						B	1	2	3	4	5	6	7	8=6-7	9
			71	01	30	Alte active fixe (inclusiv reparatii capitale)			1.321.630	1.313.940	500.000	500.000	462.368	37.632	119.000
5402						ALTE SERVICII PUBLICE GENERALE			497.000	246.000	245.661	245.661	245.661		26.305
						CHELTUIELI DE CAPITAL			497.000	246.000	245.661	245.661	245.661		26.305
						TITLUL XV ACTIVE NEFINANCIARE			497.000	246.000	245.661	245.661	245.661		26.305
			71	01		Active fixe			497.000	246.000	245.661	245.661	245.661		26.305
			71	01	03	Mobilier, aparatura birotica si alte active corporale			497.000	246.000	245.661	245.661	245.661		2.446
			71	01	30	Alte active fixe (inclusiv reparatii capitale)									21.859
6500	02					Partea III-a CHELTUIELI SOCIAL-CULTURALE			506.288.250	371.318.900	43.876.107	43.603.107	28.975.183	14.627.924	2.132.441
6502						INVATAMANT			412.954.850	331.519.760	19.597.604	19.324.604	6.255.956	13.068.648	1.734.500
						CHELTUIELI CURENTE			323.032.610	284.206.520	3.321.571	3.048.571	67.150	2.981.421	1.543.553
						TITLUL X PROIECTE CU FINANTARE DIN FONDURI EXTERNE NERAMBURSABILE									
						CADRULUI FINANCIAR 2014-2020			6.278.450	3.756.450	3.321.571	3.048.571	67.150	2.981.421	1.543.553
						Programe din Fondul European de Dezvoltare Regionala (FEDR)									
									306.950	306.950	7.735	7.735	7.735		
						Finantarea nationala			55.250	55.250	1.547	1.547	1.547		
						Finantarea externa nerambursabila			245.560	245.560	6.188	6.188	6.188		
						Cheltuieli neeligibile			6.140	6.140					
						Programe din Fondul Social European (FSE)			5.971.500	3.449.500	3.313.836	3.040.836	59.415	2.981.421	1.543.553
						Finantarea nationala			1.142.980	670.640	623.059	623.059	11.884	611.175	173.620
						Finantarea externa nerambursabila			4.828.520	2.778.860	2.690.777	2.417.777	47.531	2.370.246	1.369.933
						Titulul XII PROIECTE CU FINANTARE DIN SUMELE REPREZENTAND ASISTENTA FINANCIARA NERAMBURSABILA									
						AFERENTA PNRR			316.754.160	280.450.070					
						Fonduri europene nerambursabile			256.570.870	227.164.560					
						Sume aferente TVA			60.183.290	53.285.510					
						CHELTUIELI DE CAPITAL			89.922.240	47.313.240	16.276.033	16.276.033	6.188.806	10.087.227	190.947
						TITLUL XV ACTIVE NEFINANCIARE			89.922.240	47.313.240	16.276.033	16.276.033	6.188.806	10.087.227	190.947
						Active fixe			89.922.240	47.313.240	16.276.033	16.276.033	6.188.806	10.087.227	190.947
						Constructii			73.104.320	34.802.320	11.093.105	11.093.105	2.353.177	8.739.928	
						Masini, echipamente si mijloace de transport									10.685
						Mobilier, aparatura birotica si alte active corporale			4.788.820	4.788.820	3.173.999	3.173.999	3.018.112	155.887	95.423
						Alte active fixe (inclusiv reparatii capitale)			12.029.100	7.722.100	2.008.929	2.008.929	817.517	1.191.412	84.839
6702						CULTURA, RECREERE SI RELIGIE			80.551.970	33.755.970	21.616.126	21.616.126	20.449.314	1.166.812	27.904
						CHELTUIELI DE CAPITAL			80.551.970	33.755.970	21.616.126	21.616.126	20.449.314	1.166.812	27.904
						TITLUL XV ACTIVE NEFINANCIARE			80.551.970	33.755.970	21.616.126	21.616.126	20.449.314	1.166.812	27.904



Capi- tol	Sub- capi- tol	Pa- ra- graf	Gru- pa / Titlu	Ar- ti- col	Ali- ne- at	Denumire indicator	Credite de angajament		Credite bugetare		Angajamente bugetare	Angajamente legale	Plati efectuate	Angajamente legale de platit	Cheltuieli efective
							aprobat la finele perioadei de raportare	trimestriale cumulate	aprobat la finele perioadei de raportare	trimestriale cumulate					
A						B	1	2	3	4	5	6	7	8=6-7	9
	71	01				Active fixe			80.551.970	33.755.970	21.616.126	21.616.126	20.449.314	1.166.812	27.904
	71	01	01			Constructii			71.596.720	30.096.720	21.455.974	21.455.974	20.289.162	1.166.812	
	71	01	02			Masini, echipamente si mijloace de transport									8.385
	71	01	03			Mobilier, aparatura birotica si alte active corporale			106.000						4.774
	71	01	30			Alte active fixe (inclusiv reparatii capitale)			8.849.250	3.659.250	160.152	160.152	160.152		14.745
6802						ASIGURARI SI ASISTENTA SOCIALA			12.781.430	6.043.170	2.662.377	2.662.377	2.269.913	392.464	370.037
	01					CHELTUIELI CURENTE			1.769.800	618.800	701.400	701.400	436.751	264.649	309.712
	58					TITLUL X PROIECTE CU FINANTARE DIN FONDURI EXTERNE NERAMBURSABILE CADRULUI FINANCIAR 2014-2020			1.769.800	618.800	701.400	701.400	436.751	264.649	309.712
	58	02				Programe din Fondul Social European (FSE)			1.769.800	618.800	701.400	701.400	436.751	264.649	309.712
	58	02	01			Finantarea nationala			277.500	94.900	177.500	177.500	64.054	113.446	42.625
	58	02	02			Finantarea externa nerambursabila			1.492.300	523.900	523.900	523.900	372.697	151.203	267.087
	70					CHELTUIELI DE CAPITAL			11.011.630	5.424.370	1.960.977	1.960.977	1.833.162	127.815	60.325
	71					TITLUL XV ACTIVE NEFINANCIARE			11.011.630	5.424.370	1.960.977	1.960.977	1.833.162	127.815	60.325
	71	01				Active fixe			11.011.630	5.424.370	1.960.977	1.960.977	1.833.162	127.815	60.325
	71	01	01			Constructii			7.969.000	3.368.000	1.666.007	1.666.007	1.566.007	100.000	
	71	01	02			Masini, echipamente si mijloace de transport			850.000	230.000	193.970	193.970	193.970		40.224
	71	01	03			Mobilier, aparatura birotica si alte active corporale			1.390.200	1.380.200	100.000	100.000	73.185	26.815	17.181
	71	01	30			Alte active fixe (inclusiv reparatii capitale)			802.430	446.170	1.000	1.000		1.000	2.920
7000	02					Partea IV-a SERVICII SI DEZVOLTARE PUBLICA, LOCUINTE, MEDIU SI APE			1.363.568.860	1.316.090.180	24.637.337	24.637.337	23.820.824	816.513	
7002						LOCUINTE, SERVICII SI DEZVOLTARE PUBLICA			1.343.840.630	1.305.462.950	15.498.370	15.498.370	15.384.478	113.892	
	01					CHELTUIELI CURENTE			1.265.128.810	1.265.128.810					
	60					Titlul XII PROIECTE CU FINANTARE DIN SUMELE REPREZENTAND ASISTENTA FINANCIARA NERAMBURSABILA AFERENTA PNRR			1.265.128.810	1.265.128.810					
	60	01				Fonduri europene nerambursabile			1.024.754.330	1.024.754.330					
	60	03				Sume aferente TVA			240.374.480	240.374.480					
	70					CHELTUIELI DE CAPITAL			78.711.820	40.334.140	15.498.370	15.498.370	15.384.478	113.892	
	71					TITLUL XV ACTIVE NEFINANCIARE			78.711.820	40.334.140	15.498.370	15.498.370	15.384.478	113.892	
	71	01				Active fixe			78.711.820	40.334.140	15.498.370	15.498.370	15.384.478	113.892	
	71	01	01			Constructii			56.682.410	20.935.200	14.280.030	14.280.030	14.230.874	49.156	
	71	01	30			Alte active fixe (inclusiv reparatii capitale)			22.029.410	19.398.940	1.218.340	1.218.340	1.153.604	64.736	
7402						PROTECTIA MEDIULUI			19.728.230	10.627.230	9.138.967	9.138.967	8.436.346	702.621	

SECTORUL 4
MUNICIPIUL
CONDUCTORUL

CONDUCATORUL COMPARTIMENTULUI
FINANCIAR CONTABIL



MUNICIPIUL BUCURESTI

DETALIEREA CHELTUIELILOR
INSTITUTII PUBLICE FINANTATE DIN VENITURI PROPRII
SI SUBVENTII DIN BUGETUL LOCAL
SECTIUNEA DE FUNCTIONARE
31.03.2023

Pag. 1 - lei-

Capi- tol	Sub- capi- tol	Pa- ra- graf	Gru- pa / Titlu	Ar- ti- col	Ali- ne- at	Denumire indicator	Credite de angajament		Credite bugetare		Angajamente bugetare	Angajamente legale	Plati efectuate	Angajamente legale de platit	Cheltuieli efective
							aprobrate la finele perioadei de raportare	trimestriale cumulate	aprobrate la finele perioadei de raportare	trimestriale cumulate					
A						B	1	2	3	4	5	6	7	8=6-7	9
5010						TOTAL CHELTUIELI DIN VENITURI PROPRII SI SUBVENTII			58.406.470	21.540.780	22.873.475	22.873.475	8.729.708	14.143.767	7.675.942
	01					CHELTUIELI CURENTE			58.406.470	21.540.780	23.244.559	23.244.559	9.100.792	14.143.767	7.675.942
	10					TITLUL I CHELTUIELI DE PERSONAL			6.598.180	2.940.890	4.358.691	4.358.691	972.196	3.386.495	1.082.745
	10	01				Cheltuieli salariale in bani			6.383.480	2.847.420	4.248.966	4.248.966	952.942	3.296.024	1.059.046
	10	01	01			Salarii de baza			3.145.000	1.340.000	2.710.000	2.710.000	554.980	2.155.020	570.901
	10	01	05			Sporuri pentru conditii de munca			168.000	48.000					
	10	01	06			Alte sporuri			20.000	5.000	20.000	20.000		20.000	
	10	01	10			Fond pentru posturi ocupate prin cumul			94.000	45.000	94.000	94.000	15.126	78.874	19.815
	10	01	11			Fond aferent platii cu ora			2.782.280	1.314.420	1.304.966	1.304.966	374.782	930.184	451.091
	10	01	17			Indemnizatii de hrana			134.200	80.000	80.000	80.000	12.668	67.332	13.308
	10	01	30			Alte drepturi salariale in bani			40.000	15.000	40.000	40.000	-4.614	44.614	3.931
	10	02				Cheltuieli salariale in natura			21.750	15.950					
	10	02	06			Vouchere de vacanta			21.750	15.950					
	10	03				Contributii			192.950	77.520	109.725	109.725	19.254	90.471	23.699
	10	03	07			Contributia asiguratorie pentru munca			192.950	77.520	109.725	109.725	19.254	90.471	23.699
	20					TITLUL II BUNURI SI SERVICII			43.308.290	15.599.890	16.493.601	16.493.601	5.736.329	10.757.273	5.810.403
	20	01				Bunuri si servicii			11.887.300	4.010.110	4.638.261	4.638.261	1.017.226	3.621.035	1.113.518
	20	01	01			Furnituri de birou			139.310	51.500	30.350	30.350	350	30.000	4.029
	20	01	02			Materiale pentru curatenie			282.660	102.970	109.196	109.196	4.125	105.071	20.397
	20	01	03			Incalzit, iluminat si forta motrica			700.000	265.000	88.985	88.985	83.419	5.566	74.770
	20	01	04			Apa, canal si salubritate			47.000	22.000	10.286	10.286	2.606	7.680	2.564
	20	01	05			Carburanti si lubrifianti			16.000	11.000					
	20	01	06			Piese de schimb			25.000	5.000	1.675	1.675	1.675		1.675
	20	01	07			Transport			8.500	5.700					
	20	01	08			Posta, telecomunicatii, radio, tv, internet			724.200	208.500	272.746	272.746	150.460	122.286	127.665
	20	01	09			Materiale si prestari de servicii cu caracter functional			3.583.990	1.022.130	1.090.227	1.090.227	481.681	608.546	507.727
	20	01	30			Alte bunuri si servicii pentru intretinere si functionare			6.360.640	2.316.310	3.034.796	3.034.796	292.910	2.741.886	374.691
	20	02				Reparatii curente			1.359.000	70.000	80.406	80.406	22.189	58.217	18.899
	20	03				Hrana			24.425.990	8.393.210	10.624.396	10.624.396	3.840.423	6.783.973	4.382.707
	20	03	01			Hrana pentru oameni			24.425.990	8.393.210	10.624.396	10.624.396	3.840.423	6.783.973	4.382.707
	20	04				Medicamente si materiale sanitare			71.000	26.000	21.493	21.493	14.993	6.500	5.324
	20	04	01			Medicamente			11.000	11.000	1.000	1.000		1.000	
	20	04	04			Dezinfectanti			60.000	15.000	20.493	20.493	14.993	5.500	5.324
	20	05				Bunuri de natura obiectelor de inventar			2.599.650	1.271.120	390.694	390.694	220.413	170.281	
	20	05	01			Uniforme si echipament			88.000	20.750	30.000	30.000		30.000	
	20	05	03			Lenjerie si accesorii de pat			183.120	58.120	70.000	70.000		70.000	
	20	05	30			Alte obiecte de inventar			2.328.530	1.192.250	290.694	290.694	220.413	70.281	
	20	06				Deplasari, detasari, transferari			158.150	147.250	5.990	5.990	1.988	4.002	2.994
	20	06	01			Deplasari interne, detasari, transferari			78.150	67.250	5.990	5.990	1.988	4.002	2.988



Capi- tol	Sub- capi- tol	Pa- ra- graf	Gru- pa / Titlu	Ar- ti- col	Ali- ne- at	Denumire indicator	Credite de angajament		Credite bugetare		Angajamente bugetare	Angajamente legale	Plati efectuate	Angajamente legale de platit	Cheltuieli efective
							aprobate la finele perioadei de raportare	trimestriale cumulate	aprobate la finele perioadei de raportare	trimestriale cumulate					
A						B	1	2	3	4	5	6	7	8=6-7	9
	20	06	02			Deplasari in strainatate			80.000	80.000					6
	20	11				Carti, publicatii si materiale documentare			12.500	9.500	6.785	6.785	2.949	3.836	-446
	20	12				Consultanta si expertiza			1.030.000	350.000	-466.261	-466.261	-401.406	64.855	74.400
	20	13				Pregotire profesionala			-47.000	32.000					
	20	14				Protectia muzeii			54.000	29.000	2.973	2.973	1.793	1.180	-4.551
	20	24				Comisioane si alte costuri aferente imprumuturilor			850.000	850.000	148.536	148.536	148.536		148.557
	20	24	02			Comisioane si alte costuri aferente imprumuturilor interne			850.000	850.000	148.536	148.536	148.536		148.557
	20	25				Cheltuieli judiciare si extrajudiciare derivate din actiuni in reprezentarea intereselor statului, potrivit dispozitiilor legale			200	200					
	20	30				Alte cheltuieli			813.500	411.500	107.806	107.806	64.413	-43.393	59.007
	20	30	01			Reclama si publicitate			-46.500	26.500					
	20	30	03			Prime de asigurare non-viata			8.000	8.000	1.347	1.347	1.347		1.347
	20	30	04			Chirii			198.500	130.000	59.332	59.332	44.499	14.833	37.394
	20	30	30			Alte cheltuieli cu bunuri si servicii			560.500	247.000	47.127	47.127	18.567	28.560	20.266
	30	01				Dobanzi aferente datoriei publice interne			8.500.000	3.000.000	2.392.267	2.392.267	2.392.267		782.794
	30	01	02			Dobanzi aferente creditelor interne garantate			8.500.000	3.000.000	2.392.267	2.392.267	2.392.267		782.794
	84					PLATI EFECTUATE IN ANII PRECEDENTI SI RECUPERATE IN ANUL CURENT					-371.084	-371.084	-371.084		
	85					Titlul XXI PLATI EFECTUATE IN ANII PRECEDENTI SI RECUPERATE IN ANUL CURENT					-371.084	-371.084	-371.084		
	85	01				Plati efectuate in anii precedenti si recuperate in anul curent					-371.084	-371.084	-371.084		
	85	01	01			Plati efectuate in anii precedenti si recuperate in anul curent (SP)					-371.084	-371.084	-371.084		
6510						INVATAMANT			32.486.270	12.071.580	13.499.292	13.499.292	4.453.128	9.046.164	5.070.729
	01					CHELTUIELI CURENTE			32.486.270	12.071.580	13.499.292	13.499.292	4.453.128	9.046.164	5.070.729
	10					TITLUL I CHELTUIELI DE PERSONAL			4.085.180	2.122.890	2.013.691	2.013.691	503.626	1.510.065	576.584
	10	01				Cheltuieli salariale in bani			3.925.480	2.049.420	1.958.966	1.958.966	494.826	1.464.140	564.023
	10	01	01			Salarii de baza			995.000	640.000	560.000	560.000	104.918	455.082	93.117
	10	01	10			Fond pentru posturi ocupate prin cumul			94.000	45.000	94.000	94.000	15.126	78.874	19.815
	10	01	11			Fond aferent platii cu ora			2.782.280	1.314.420	1.304.966	1.304.966	374.782	930.184	451.091
	10	01	17			Indemnizatii de hrana			54.200	50.000					
	10	02				Cheltuieli salariale in natura			21.750	15.950					
	10	02	06			Vouchere de vacanta			21.750	15.950					
	10	03				Contributii			137.950	57.520	54.725	54.725	8.800	-45.925	12.561
	10	03	07			Contributia asiguratorie pentru munca			137.950	57.520	54.725	54.725	8.800	-45.925	12.561



Capi- tol	Sub- capi- tol	Pa- ra- graf	Gru- pa / Titlu	Ar- ti- col	Ali- ne- at	Denumire indicator	Credite de angajament		Credite bugetare		Angajamente bugetare	Angajamente legale	Plati efectuate	Angajamente legale de platit	Cheltuieli efective
							apro- bate la finele perioadei de raportare	trimestriale cumulate	apro- bate la finele perioadei de raportare	trimestriale cumulate					
A						B	1	2	3	4	5	6	7	8=6-7	9
	20					TITLUL II BUNURI SI SERVICII			28.401.090	9.948.690	11.485.601	11.485.601	3.949.502	7.536.099	4.494.145
	20	01				Bunuri si servicii			1.881.300	907.110	615.229	615.229	87.542	527.687	98.769
	20	01	01			Furnituri de birou			89.310	29.500	30.350	30.350	350	30.000	1.707
	20	01	02			Materiale pentru curatenie			161.660	79.970	109.196	109.196	4.125	105.071	19.717
	20	01	05			Carburanti si lubrifianti			2.000	2.000					
	20	01	07			Transport			6.500	4.700					
	20	01	08			Posta, telecomunicatii, radio, tv, internet			4.200	3.500	950	950		950	
	20	01	09			Materiale si prestari de servicii cu caracter functional			45.990	7.130					
	20	01	30			Alte bunuri si servicii pentru intretinere si functionare			1.571.640	780.310	474.733	474.733	83.067	391.666	77.345
	20	02				Reparatii curente			1.129.000		50.000	50.000		50.000	
	20	03				Hrana			24.410.990	8.383.210	10.624.167	10.624.167	3.840.194	6.783.973	4.382.432
	20	03	01			Hrana pentru oameni			24.410.990	8.383.210	10.624.167	10.624.167	3.840.194	6.783.973	4.382.432
	20	04				Medicamente si materiale sanitare			11.000	11.000	1.000	1.000		1.000	
	20	04	01			Medicamente			11.000	11.000	1.000	1.000		1.000	
	20	05				Bunuri de natura obiectelor de inventar			708.650	413.120	174.265	174.265	7.325	166.940	
	20	05	01			Uniforme si echipament			43.000	10.750	30.000	30.000		30.000	
	20	05	03			Lenjerie si accesorii de pat			123.120	53.120	70.000	70.000		70.000	
	20	05	30			Alte obiecte de inventar			542.530	349.250	74.265	74.265	7.325	66.940	
	20	06				Deplasari, detasari, transferari			152.150	146.250	5.940	5.940	1.938	4.002	2.944
	20	06	01			Deplasari interne, detasari, transferari			72.150	66.250	5.940	5.940	1.938	4.002	2.938
	20	06	02			Deplasari in strainatate			80.000	80.000					6
	20	11				Carti, publicatii si materiale documentare			7.500	7.500	5.000	5.000	2.503	2.497	
	20	13				Pregatire profesionala			25.000	20.000					
	20	30				Alte cheltuieli			75.500	60.500	10.000	10.000	10.000		10.000
	20	30	01			Reclama si publicitate			6.500	6.500					
	20	30	04			Chirii			18.500	10.000					
	20	30	30			Alte cheltuieli cu bunuri si servicii			50.500	44.000	10.000	10.000	10.000		10.000
6710						CULTURA, RECREERE SI RELIGIE			28.000	22.000					
	01					CHELTUIELI CURENTE			28.000	22.000					
	20					TITLUL II BUNURI SI SERVICII			28.000	22.000					
	20	01				Bunuri si servicii			22.000	19.000					
	20	01	01			Furnituri de birou			5.000	5.000					
	20	01	02			Materiale pentru curatenie			3.000	3.000					
	20	01	09			Materiale si prestari de servicii cu caracter functional			5.000	5.000					
	20	01	30			Alte bunuri si servicii pentru intretinere si functionare			9.000	6.000					
	20	05				Bunuri de natura obiectelor de inventar			6.000	3.000					
	20	05	30			Alte obiecte de inventar			6.000	3.000					



Capi- tel	Sub- capi- tol	Pa- ra- graf	Gru- pa / Titlu	Ar- ti- col	Ali- ne- at	Denumire indicator	Credite de angajament		Credite bugetare		Angajamente bugetare	Angajamente legale	Plati efectuate	Angajamente legale de platit	Cheltuieli efective
							aprobate la finele perioadei de raportare	trimestriale cumulate	aprobate la finele perioadei de raportare	trimestriale cumulate					
A						B	1	2	3	4	5	6	7	8=6-7	9
6810						ASIGURARI SI ASISTENTA SOCIALA			945.000	238.000	58.717	58.717	34.732	23.985	26.660
	01					CHELTUIELI CURENTE			945.000	238.000	58.717	58.717	34.732	23.985	26.660
	20					TITLUL II BUNURI SI SERVICII			945.000	238.000	58.717	58.717	34.732	23.985	26.660
	20	01				Bunuri si servicii			445.000	158.000	30.757	30.757	13.611	17.146	15.802
	20	01	01			Furnituri de birou			25.000	7.000					1.130
	20	01	02			Materiale pentru curatenie			110.000	15.000					441
	20	01	03			Incalzit, iluminat si forta motrica			100.000	65.000	18	18	18		8
	20	01	04			Apa, canal si salubritate			45.000	20.000	9.742	9.742	2.062	7.680	2.062
	20	01	05			Carburanti si lubrifianti			5.000						
	20	01	06			Piese de schimb			25.000	5.000	1.675	1.675	1.675		1.675
	20	01	07			Transport			2.000	1.000					
	20	01	08			Posta, telecomunicatii, radio, tv, internet			20.000	5.000	10.247	10.247	2.421	7.826	2.420
	20	01	09			Materiale si prestari de servicii cu caracter functional			33.000	10.000	238	238	238		869
	20	01	30			Alte bunuri si servicii pentru intretinere si functionare			80.000	30.000	8.837	8.837	7.197	1.640	7.197
	20	02				Reparatii curente			190.000	30.000	195	195	195		417
	20	03				Hrana			15.000	10.000	229	229	229		275
	20	03	01			Hrana pentru oameni			15.000	10.000	229	229	229		275
	20	04				Medicamente si materiale sanitare			60.000	15.000	20.493	20.493	14.993	5.500	5.324
	20	04	04			Dezinfectanti			60.000	15.000	20.493	20.493	14.993	5.500	5.324
	20	05				Bunuri de natura obiectelor de inventar			145.000	15.000	3.410	3.410	3.410		
	20	05	01			Uniforme si echipament			35.000						
	20	05	03			Lenjerie si accesorii de pat			60.000	5.000					
	20	05	30			Alte obiecte de inventar			50.000	10.000	3.410	3.410	3.410		
	20	06				Deplasari, detasari, transferari			6.000	1.000	50	50	50		50
	20	06	01			Deplasari interne, detasari, transferari			6.000	1.000	50	50	50		50
	20	11				Carti, publicatii si materiale documentare			5.000	2.000	1.785	1.785	446	1.339	446
	20	12				Consultanta si expertiza			30.000						
	20	13				Pregatire profesionala			10.000						
	20	14				Protectia muncii			29.000	4.000	923	923	923		1.471
	20	30				Alte cheltuieli			10.000	3.000	875	875	875		875
	20	30	30			Alte cheltuieli cu bunuri si servicii			10.000	3.000	875	875	875		875
8410						TRANSPORTURI			24.947.200	9.209.200	9.315.466	9.315.466	4.241.848	5.073.618	2.578.553
	01					CHELTUIELI CURENTE			24.947.200	9.209.200	9.686.550	9.686.550	4.612.932	5.073.618	2.578.553
	10					TITLUL I CHELTUIELI DE PERSONAL			2.513.000	818.000	2.345.000	2.345.000	468.570	1.876.430	506.161
	10	01				Cheltuieli salariale in bani			2.458.000	798.000	2.290.000	2.290.000	458.116	1.831.884	495.023
	10	01	01			Salarii de baza			2.150.000	700.000	2.150.000	2.150.000	450.062	1.699.938	477.784
	10	01	05			Sporuri pentru conditii de munca			168.000	48.000					
	10	01	06			Alte sporuri			20.000	5.000	20.000	20.000		20.000	
	10	01	17			Indemnizatii de hrana			80.000	30.000	80.000	80.000	12.668	67.332	11.308




Capi- tol	Sub- capi- tol	Pa- ra- graf	Gru- pa / Titlu	Ar- ti- col	Ali- ne- at	Denumire indicator	Credite de angajament		Credite bugetare		Angajamente bugetare	Angajamente legale	Plati efectuate	Angajamente legale de platit	Cheltuieli efective
							aprobrate la finele perioadei de raportare	trimestriale cumulate	aprobrate la finele perioadei de raportare	trimestriale cumulate					
A						B	1	2	3	4	5	6	7	8=6-7	9
	10	01	30			Alte drepturi salariale in bani			40.000	15.000	40.000	40.000	-1.614	44.614	3.931
	10	03				Contributii			55.000	20.000	55.000	55.000	10.454	44.546	11.138
	10	03	07			Contributia asiguratorie pentru munca			55.000	20.000	55.000	55.000	10.454	44.546	11.138
	20					TITLUL II BUNURI SI SERVICII			13.934.200	5.391.200	4.949.283	4.949.283	1.752.099	3.197.188	1.289.598
	20	01				Bunuri si servicii			9.539.000	2.926.000	3.992.275	3.992.275	916.073	3.076.202	998.947
	20	01	01			Furnituri de birou			20.000	10.000					1.192
	20	01	02			Materiale pentru curatenie			8.000	5.000					239
	20	01	03			Incalzit, iluminat si forta motrica			600.000	200.000	88.967	88.967	83.401	5.566	74.762
	20	01	04			Apa, canal si salubritate			2.000	2.000	544	544	544		502
	20	01	05			Carburanti si lubrifianti			9.000	9.000					
	20	01	08			Posta, telecomunicatii, radio, tv, internet			700.000	200.000	261.549	261.549	148.039	113.510	125.245
	20	01	09			Materiale si prestari de servicii cu caracter functional			3.500.000	1.000.000	1.089.989	1.089.989	481.443	608.546	506.858
	20	01	30			Alte bunuri si servicii pentru intretinere si functionare			4.700.000	1.500.000	2.551.226	2.551.226	202.646	2.348.580	290.149
	20	02				Reparatii curente			40.000	40.000	30.211	30.211	21.994	8.217	18.482
	20	05				Bunuri de natura obiectelor de inventar			1.740.000	840.000	213.019	213.019	209.678	3.341	
	20	05	01			Uniforme si echipament			10.000	10.000					
	20	05	30			Alte obiecte de inventar			1.730.000	830.000	213.019	213.019	209.678	3.341	
	20	12				Consultanta si expertiza			1.000.000	350.000	466.261	466.261	401.406	64.855	74.400
	20	13				Pregatire profesionala			12.000	12.000					
	20	14				Protectia muncii			25.000	25.000	2.050	2.050	870	1.180	1.080
	20	24				Comisioane si alte costuri aferente imprumuturilor			850.000	850.000	148.536	148.536	148.536		148.557
	20	24	02			Comisioane si alte costuri aferente imprumuturilor interne			850.000	850.000	148.536	148.536	148.536		148.557
	20	25				Cheltuieli judiciare si extrajudiciare derivate din actiuni in reprezentarea intereselor statului, potrivit dispozitiilor legale			200	200					
	20	30				Alte cheltuieli			728.000	348.000	96.931	96.931	53.538	43.393	48.132
	20	30	01			Reclama si publicitate			40.000	20.000					
	20	30	03			Prime de asigurare non-viata			8.000	8.000	1.347	1.347	1.347		1.347
	20	30	04			Chirii			180.000	120.000	59.332	59.332	44.499	14.833	37.394
	20	30	30			Alte cheltuieli cu bunuri si servicii			500.000	200.000	36.252	36.252	7.692	28.560	9.391
	30					TITLUL III DOBANZI			8.500.000	3.000.000	2.392.267	2.392.267	2.392.267		782.794
	30	01				Dobanzi aferente datoriciei publice interne			8.500.000	3.000.000	2.392.267	2.392.267	2.392.267		782.794
	30	01	02			Dobanzi aferente creditelor interne garantate			8.500.000	3.000.000	2.392.267	2.392.267	2.392.267		782.794
84						TITLUL XV PLATI EFECTUATE IN ANII PRECEDENTI SI RECUPERATE IN ANUL CURENT					-371.084	-371.084	-371.084		



Capi- tol	Sub- capi- tol	Pa- ra- graf	Gru- pa / Titlu	Ar- ti- col	Ali- ne- at	Denumire indicator	Credite de angajament		Credite bugetare		Angajamente bugetare	Angajamente legale	Plati efectuate	Angajamente legale de platit	Cheltuieli efective
							aprobat la finele perioadei de raportare	trimestriale cumulate	aprobat la finele perioadei de raportare	trimestriale cumulate					
A						B	1	2	3	4	5	6	7	8=6-7	9
	85					Titlul XXI PLATI EFECTUATE IN ANII PRECEDENTI SI RECUPERATE IN ANUL CURENT					-371.084	-371.084	-371.084		
	85	01				Plati efectuate in anii precedenti si recuperate in anul curent					-371.084	-371.084	-371.084		
	85	01	01			Plati efectuate in anii precedenti si recuperate in anul curent (SF)					-371.084	-371.084	-371.084		
9910	96					excedent/deficit sect funct			-353.530	256.600				23.112.858	

Conducatorul compartimentului
financiar-contabil






MUNICIPIUL BUCURESTI


DETALIEREA CHELTUIELILOR
INSTITUTII PUBLICE FINANTATE DIN VENITURI PROPRII
SI SUBVENTII DIN BUGETUL LOCAL
SECTIUNEA DE DEZVOLTARE
31.03.2023

Pag. 1 - lei-

Capi- tot	Sub- capi- tot	Pa- ra- graf	Gru- pa / Titlu	Ar- ti- col	Ali- ne- at	Denumire indicator	Credite de angajament		Credite bugetare		Angajamente bugetare	Angajamente legale	Plati efectuate	Angajamente legale de platit	Cheltuieli efective
							aprobat la finele perioadei de raportare	trimestriale cumulate	aprobat la finele perioadei de raportare	trimestriale cumulate					
A						B	1	2	3	4	5	6	7	8=6-7	9
5010						TOTAL CHELTUIELI DIN VENITURI PROPRII SI SUBVENTII			21.732.800	21.367.800	235.977	235.977	142.800	93.177	177.178
	70					CHELTUIELI DE CAPITAL			21.732.800	21.367.800	235.977	235.977	142.800	93.177	177.178
	71					TITLUL XV ACTIVE NEFINANCIARE			21.732.800	21.367.800	235.977	235.977	142.800	93.177	177.178
	71	01				Active fixe			21.732.800	21.367.800	235.977	235.977	142.800	93.177	177.178
	71	01	01			Constructii			11.002.000	11.002.000					
	71	01	02			Masini, echipamente si mijloace de transport			171.000	81.000					19.915
	71	01	03			Mobilier, aparatura birotica si alte active corporale			7.965.810	7.935.810					41.520
	71	01	30			Alte active fixe (inclusiv reparatii capitale)			2.593.990	2.348.990	235.977	235.977	142.800	93.177	115.743
6510						INVATAMANT			416.000	336.000					6.369
	70					CHELTUIELI DE CAPITAL			416.000	336.000					6.369
	71					TITLUL XV ACTIVE NEFINANCIARE			416.000	336.000					6.369
	71	01				Active fixe			416.000	336.000					6.369
	71	01	02			Masini, echipamente si mijloace de transport			100.000	80.000					4.492
	71	01	03			Mobilier, aparatura birotica si alte active corporale			100.000	70.000					925
	71	01	30			Alte active fixe (inclusiv reparatii capitale)			216.000	186.000					952
6810						ASIGURARI SI ASISTENTA SOCIALA			350.000	65.000					3.502
	70					CHELTUIELI DE CAPITAL			350.000	65.000					3.502
	71					TITLUL XV ACTIVE NEFINANCIARE			350.000	65.000					3.502
	71	01				Active fixe			350.000	65.000					3.502
	71	01	02			Masini, echipamente si mijloace de transport			70.000						
	71	01	30			Alte active fixe (inclusiv reparatii capitale)			280.000	65.000					3.502
8410						TRANSPORTURI			20.966.800	20.966.800	235.977	235.977	142.800	93.177	167.307
	70					CHELTUIELI DE CAPITAL			20.966.800	20.966.800	235.977	235.977	142.800	93.177	167.307
	71					TITLUL XV ACTIVE NEFINANCIARE			20.966.800	20.966.800	235.977	235.977	142.800	93.177	167.307
	71	01				Active fixe			20.966.800	20.966.800	235.977	235.977	142.800	93.177	167.307
	71	01	01			Constructii			11.002.000	11.002.000					
	71	01	02			Masini, echipamente si mijloace de transport			1.000	1.000					15.423
	71	01	03			Mobilier, aparatura birotica si alte active corporale			7.865.810	7.865.810					40.595
	71	01	30			Alte active fixe (inclusiv reparatii capitale)			2.097.990	2.097.990	235.977	235.977	142.800	93.177	111.289
9910	97					excedent/deficit sect dezv			-479.470	-114.470					



CONSTATORUL COTIPARTITENTULUI
FINANCIAR CONTABIL





MUNICIPIUL CĂRUȘEȘTI

DETALIAREA CHELTUIELILOR
INSTITUTII PUBLICE FINANȚATE DIN VENITURI PROPRII
SI SUBVENTII DIN BUGETUL LOCAL
31.03.2023

Pag. 2 - lei-

Capi- tol	Sub- capi- tol	Pa- ra- graf	Gru- pa / Titlu	Ar- ti- col	Ali- ne- at	Denumire indicator	Credite de angajament		Credite bugetare		Angajamente bugetare	Angajamente legale	Plati efectuate	Angajamente legale de platit	Cheltuieli efective
							aprobat la finele perioadei de raportare	trimestriale cumulate	aprobat la finele perioadei de raportare	trimestriale cumulate					
A						B	1	2	3	4	5	6	7	8=6-7	9
5010						TOTAL CHELTUIELI DIN VENITURI PROPRII SI SUBVENTII									
5010						TOTAL CHELTUIELI DIN VENITURI PROPRII SI SUBVENTII			80 139.270	42 908.580	23 109.452	23 109.452	8.872.508	14.236.944	7.853.120
5010		01				CHELTUIELI CURENTE	58.406.470	21.540.780	23.244.559	23.244.559	9.100.792	14.143.767	7.675.942		
		10				TITLUL I CHELTUIELI DE PERSONAL	6.598.180	2.940.890	4.358.691	4.358.691	972.196	3.386.495	1.082.745		
		10 01				Cheltuieli salariale in bani	6.383.480	2.847.420	4.248.966	4.248.966	952.942	3.296.024	1.059.046		
		10 01 01				Salarii de baza	3.145.000	1.340.000	2.710.000	2.710.000	554.980	2.155.020	570.901		
		10 01 05				Sporuri pentru conditii de munca	168.000	48.000							
		10 01 06				Alte sporuri	20.000	5.000	20.000	20.000		20.000			
		10 01 10				Fond pentru posturi ocupate prin cumul	94.000	45.000	94.000	94.000	15.126	78.874	19.815		
		10 01 11				Fond aferent platii cu ora	2.782.280	1.314.420	1.304.966	1.304.966	374.782	930.184	451.091		
		10 01 17				Indemnizatii de hrana	134.200	80.000	80.000	80.000	12.668	67.332	13.308		
		10 01 30				Alte drepturi salariale in bani	40.000	15.000	40.000	40.000	-4.614	44.614	3.931		
		10 02				Cheltuieli salariale in natura	21.750	15.950							
		10 02 06				Vouchere de vacanta	21.750	15.950							
		10 03				Contributii	192.950	77.520	109.725	109.725	19.254	90.471	23.699		
		10 03 07				Contributia asiguratorie pentru munca	192.950	77.520	109.725	109.725	19.254	90.471	23.699		
		20				TITLUL II BUNURI SI SERVICII	43.308.290	15.599.890	16.493.601	16.493.601	5.736.329	10.757.272	5.810.403		
		20 01				Bunuri si servicii	11.887.200	4.010.110	4.638.261	4.638.261	1.017.226	3.621.035	1.113.518		
		20 01 01				Furnituri de birou	139.310	51.500	30.350	30.350	350	30.000	4.029		
		20 01 02				Materiale pentru curatenie	282.660	102.970	109.196	109.196	4.125	105.071	20.397		
		20 01 03				Incalziri, iluminat si forta motrica	700.000	265.000	88.985	88.985	83.419	5.566	74.770		
		20 01 04				Apa, canal si salubritate	47.000	22.000	10.286	10.286	2.606	7.680	2.564		
		20 01 05				Carburanti si lubrifianti	16.000	11.000							
		20 01 06				Piese de schimb	25.000	5.000	1.675	1.675	1.675		1.675		
		20 01 07				Transport	8.500	5.700							
		20 01 08				Posta, telecomunicatii, radio, tv, internet			724.200	208.500	272.746	272.746	150.460	122.286	127.665
		20 01 09				Materiale si prestari de servicii cu caracter functional	3.583.990	1.022.130	1.090.227	1.090.227	481.681	608.546	507.727		
		20 01 30				Alte bunuri si servicii pentru intretinere si functionare	6.360.640	2.316.310	3.034.796	3.034.796	292.910	2.741.886	374.691		
		20 02				Reparatii curente	1.359.000	70.000	80.406	80.406	22.189	58.217	18.899		
		20 03				Hrana	24.425.990	8.393.210	10.624.396	10.624.396	3.840.423	6.783.973	4.382.707		
		20 03 01				Hrana pentru oameni	24.425.990	8.393.210	10.624.396	10.624.396	3.840.423	6.783.973	4.382.707		
		20 04				Medicamente si materiale sanitare	71.000	26.000	21.493	21.493	14.993	6.500	5.324		
		20 04 01				Medicamente	11.000	11.000	1.000	1.000		1.000			
		20 04 04				Dezinfectanti	60.000	15.000	20.493	20.493	14.993	5.500	5.324		
		20 05				Bunuri de natura obiectelor de inventar	2.599.650	1.271.120	390.694	390.694	220.413	170.281			
		20 05 01				Uniforme si echipament	88.000	20.750	30.000	30.000		30.000			
		20 05 03				Lenjerie si accesorii de pul	183.120	58.120	70.000	70.000		70.000			
		20 05 30				Alte obiecte de inventar	2.328.530	1.192.250	290.694	290.694	220.413	70.281			



Capi- tol	Sub- capi- tol	Pa- ra- graf	Gru- pa / Titlu	Ar- ti- col	Ali- ne- at	Denumire indicator	Credite de angajament		Credite bugetare		Angajamente bugetare	Angajamente legale	Plati efectuate	Angajamente legale de platit	Cheltuieli efective
							aprobate la finele perioadei de raportare	trimestriale cumulate	aprobate la finele perioadei de raportare	trimestriale cumulate					
A						B	1	2	3	4	5	6	7	8=6-7	9
5010	20	06				Deplasari, detasari, transferari			158.150	147.250	5.990	5.990	1.988	4.002	2.994
	20	06	01			Deplasari interne, detasari, transferari			78.150	67.250	5.990	5.990	1.988	4.002	2.988
	20	06	02			Deplasari in strainatate			80.000	80.000					6
	20	11				Carti, publicatii si materiale documentare			12.500	9.500	6.785	6.785	2.949	3.836	446
5010	20	12				Consultanta si expertiza			1.030.000	350.000	466.261	466.261	401.406	64.855	74.400
	20	13				Pregatire profesionala			47.000	32.000					
	20	14				Protectia muncii			54.000	29.000	2.973	2.973	1.793	1.180	4.551
	20	24				Comisioane si alte costuri aferente imprumuturilor			850.000	850.000	148.536	148.536	148.536		148.557
5010	20	24	02			Comisioane si alte costuri aferente imprumuturilor interne			850.000	850.000	148.536	148.536	148.536		148.557
5010	20	25				Cheltuieli judiciare si extrajudiciare derivate din actiuni in reprezentarea intereselor statului, potrivit dispozitiilor legale			200	200					
5010	20	30				Alte cheltuieli			813.500	411.500	107.806	107.806	64.413	43.393	59.007
	20	30	01			Reclama si publicitate			46.500	26.500					
	20	30	03			Prime de asigurare non-viata			8.000	8.000	1.347	1.347	1.347		1.347
	20	30	04			Chirii			198.500	130.000	59.332	59.332	44.499	14.833	37.394
	20	30	30			Alte cheltuieli cu bunuri si servicii			560.500	247.000	47.127	47.127	18.567	28.560	20.266
	30	01				Dobanzi aferente datoriei publice interne			8.500.000	3.000.000	2.392.267	2.392.267	2.392.267		782.794
	30	01	02			Dobanzi aferente creditelor interne garantate			8.500.000	3.000.000	2.392.267	2.392.267	2.392.267		782.794
5010	70					CHELTUIELI DE CAPITAL			21.732.800	21.367.800	235.977	235.977	142.800	93.177	177.178
	71					TITLUL XV ACTIVE NEFINANCIARE			21.732.800	21.367.800	235.977	235.977	142.800	93.177	177.178
	71	01				Active fixe			21.732.800	21.367.800	235.977	235.977	142.800	93.177	177.178
	71	01	01			Constructii			11.002.000	11.002.000					
	71	01	02			Masini, echipamente si mijloace de transport			171.000	81.000					19.915
5010	71	01	03			Mobilier, aparatura birotica si alte active corporale			7.965.810	7.935.810					41.520
5010	71	01	30			Alte active fixe (inclusiv reparatii capitale)			2.593.990	2.348.990	235.977	235.977	142.800	93.177	115.743
5010	84					PLATI EFECTUATE IN ANII PRECEDENTI SI RECUPERATE IN ANUL CURENT					-371.084	-371.084	-371.084		
5010	85					Titlul XXI PLATI EFECTUATE IN ANII PRECEDENTI SI RECUPERATE IN ANUL CURENT					-371.084	-371.084	-371.084		
5010	85	01				Plati efectuate in anii precedenti si recuperate in anul curent					-371.084	-371.084	-371.084		
5010	85	01	01			Plati efectuate in anii precedenti si recuperate in anul curent (SF)					-371.084	-371.084	-371.084		



Capi- tol	Sub- capi- tol	Pa- ra- graf	Gru- pa / Titlu	Ar- ti- col	Ab- re- v	Denumire indicator	Credite de angajament		Credite bugetare		Angajamente bugetare	Angajamente legale	Plati efectuate	Angajamente legale de platit	Cheltuieli efective
							aprobate la finele perioadei de raportare	trimestriale cumulate	aprobate la finele perioadei de raportare	trimestriale cumulate					
A						B	1	2	3	4	5	6	7	8=6-7	9
6510						INVATAMANT									
						INVATAMANT			32.902.270	12.407.580	13.499.292	13.499.292	4.453.128	9.046.164	5.077.098
	01					CHELTUIELI CURENTE			32.486.270	12.071.580	13.499.292	13.499.292	4.453.128	9.046.164	5.070.729
	10					TITLUL I CHELTUIELI DE PERSONAL			4.085.180	2.122.890	2.013.691	2.013.691	503.626	1.510.065	576.584
	10	01				Cheltuieli salariale in bani			3.925.480	2.049.420	1.958.966	1.958.966	494.826	1.464.140	564.023
	10	01	01			Salarii de baza			995.000	640.000	560.000	560.000	104.918	455.082	93.117
	10	01	10			Fond pentru posturi ocupate prin cumul			94.000	45.000	94.000	94.000	15.126	78.874	19.815
	10	01	11			Fond aferent platii cu ora			2.782.280	1.314.420	1.304.966	1.304.966	374.782	930.184	451.091
	10	01	17			Indemnizatii de hrana			54.200	50.000					
	10	02				Cheltuieli salariale in natura			21.750	15.950					
	10	02	06			Vouchere de vacanta			21.750	15.950					
	10	03				Contributii			137.950	57.520	54.725	54.725	8.800	45.925	12.561
	10	03	07			Contributia asiguratorie pentru munca			137.950	57.520	54.725	54.725	8.800	45.925	12.561
	20					TITLUL II BUNURI SI SERVICII			28.401.090	9.948.690	11.485.601	11.485.601	3.949.502	7.536.099	4.494.145
	20	01				Bunuri si servicii			1.881.300	907.110	615.229	615.229	87.542	527.687	98.769
	20	01	01			Furnituri de birou			89.310	29.500	30.350	30.350	350	30.000	1.707
	20	01	02			Materiale pentru curatenie			164.660	79.970	109.196	109.196	4.125	105.071	19.717
	20	01	05			Carburanti si lubrifianti			2.000	2.000					
	20	01	07			Transport			6.500	4.700					
	20	01	08			Posta, telecomunicatii, radio, tv, internet			4.200	3.500	950	950		950	
6510	20	01	09			Materiale si prestari de servicii cu caracter functional			45.990	7.130					
6510	20	01	30			Alte bunuri si servicii pentru intretinere si functionare			1.571.640	780.310	474.733	474.733	83.067	391.666	77.345
6510	20	02				Reparatii curente			1.129.000	50.000	50.000	50.000		50.000	
	20	03				Hrana			24.410.990	8.383.210	10.624.167	10.624.167	3.840.194	6.783.973	4.382.432
	20	03	01			Hrana pentru oameni			24.410.990	8.383.210	10.624.167	10.624.167	3.840.194	6.783.973	4.382.432
	20	04				Medicamente si materiale sanitare			11.000	11.000	1.000	1.000		1.000	
	20	04	01			Medicamente			11.000	11.000	1.000	1.000		1.000	
	20	05				Bunuri de natura obiectelor de inventar			708.650	413.120	174.265	174.265	7.325	166.940	
	20	05	01			Uniforme si echipament			43.000	10.750	30.000	30.000		30.000	
	20	05	03			Lenjerie si accesorii de pat			123.120	53.120	70.000	70.000		70.000	
	20	05	30			Alte obiecte de inventar			542.530	349.250	74.265	74.265	7.325	66.940	
	20	06				Deplasari, detasari, transferari			152.150	146.250	5.940	5.940	1.938	4.002	2.944
	20	06	01			Deplasari interne, detasari, transferari			72.150	66.250	5.940	5.940	1.938	4.002	2.938
	20	06	02			Deplasari in strainatate			80.000	80.000					6
	20	11				Carti, publicatii si materiale documentare			7.500	7.500	5.000	5.000	2.503	2.497	
6510	20	13				Pregatire profesionala			25.000	20.000					
	20	30				Alte cheltuieli			75.500	60.500	10.000	10.000	10.000		10.000
	20	30	01			Reclama si publicitate			6.500	6.500					
	20	30	04			Chirii			18.500	10.000					




Capi- tot	Sub- capi- tot	Pa- ra- graf	Gru- pa / Titlu	Ar- ti- col	Ali- ne- at	Denumire indicator	Credite de angajament		Credite bugetare		Angajamente bugetare	Angajamente legale	Plati efectuate	Angajamente legale de platit	Cheltuieli efective
							aprobat la finele perioadei de raportare	trimestriale cumulate	aprobat la finele perioadei de raportare	trimestriale cumulate					
A						B	1	2	3	4	5	6	7	8=6-7	9
6510			20 30 30			Alte cheltuieli cu bunuri si servicii			50.500	44.000	10.000	10.000	10.000		10.000
			70			CHELTUIELI DE CAPITAL			416.000	336.000					6.369
			71			TITLUL XV ACTIVE NEFINANCIARE			416.000	336.000					6.369
			71 01			Active fixe			416.000	336.000					6.369
			71 01 02			Masini, echipamente si mijloace de transport			100.000	80.000					4.492
6510			71 01 03			Mobilier, aparatura birotica si alte active corporale			100.000	70.000					925
6510			71 01 30			Alte active fixe (inclusiv reparatii capitale)			216.000	186.000					952
6710						CULTURA, RECREERE SI RELIGIE			28.000	22.000					
			01			CHELTUIELI CURENTE			28.000	22.000					
			20			TITLUL II BUNURI SI SERVICII			28.000	22.000					
			20 01			Bunuri si servicii			22.000	19.000					
			20 01 01			Furnituri de birou			5.000	5.000					
			20 01 02			Materiale pentru curatenie			3.000	3.000					
			20 01 09			Materiale si prestari de servicii cu caracter functional			5.000	5.000					
6710			20 01 30			Alte bunuri si servicii pentru intretinere si functionare			9.000	6.000					
6710			20 05			Bunuri de natura obiectelor de inventar			6.000	3.000					
			20 05 30			Alte obiecte de inventar			6.000	3.000					
6810						ASIGURARI SI ASISTENTA SOCIALA			1.295.000	303.000	58.717	58.717	34.732	23.985	30.162
			01			CHELTUIELI CURENTE			945.000	238.000	58.717	58.717	34.732	23.985	26.660
			20			TITLUL II BUNURI SI SERVICII			945.000	238.000	58.717	58.717	34.732	23.985	26.660
			20 01			Bunuri si servicii			445.000	158.000	30.757	30.757	13.611	17.146	15.802
			20 01 01			Furnituri de birou			25.000	7.000					1.130
			20 01 02			Materiale pentru curatenie			110.000	15.000					441
			20 01 03			Incalzit, iluminat si forta motrica			100.000	65.000	18	18	18		8
			20 01 04			Apa, canal si salubritate			45.000	20.000	9.742	9.742	2.062	7.680	2.062
			20 01 05			Carburanti si lubrifianti			5.000						
			20 01 06			Piese de schimb			25.000	5.000	1.675	1.675	1.675		1.675
			20 01 07			Transport			2.000	1.000					
			20 01 08			Posta, telecomunicatii, radio, tv, internet			20.000	5.000	10.247	10.247	2.421	7.826	2.420
6810			20 01 09			Materiale si prestari de servicii cu caracter functional			33.000	10.000	238	238	238		869
6810			20 01 30			Alte bunuri si servicii pentru intretinere si functionare			80.000	30.000	8.837	8.837	7.197	1.640	7.197
6810			20 02			Reparatii curente			190.000	30.000	195	195	195		417
			20 03			Hrana			15.000	10.000	229	229	229		275



Capi- tol	Sub- capi- tol	Pa- ra- graf	Gru- pa / Titlu	Ar- ti- col	Ali- ne- at	Denumire indicator	Credite de angajament		Credite bugetare		Angajamente bugetare	Angajamente legale	Plati efectuate	Angajamente legale de platit	Cheltuieli efective
							aprobate la finele perioadei de raportare	trimestriale cumulate	aprobate la finele perioadei de raportare	trimestriale cumulate					
A						B	1	2	3	4	5	6	7	8=6-7	9
						PRECEDENTI SI RECUPERATE IN ANUL CURENT									
						Plati efectuate in anii precedenti si recuperate in anul curent					-371.084	-371.084	-371.084		
8410			85	01							-371.084	-371.084	-371.084		
						Plati efectuate in anii precedenti si recuperate in anul curent (SF)					-371.084	-371.084	-371.084		
8410			85	01	01						-371.084	-371.084	-371.084		

Conducatorul compartimentului
financiar-contabil





MUNICIPIUL BUCUREȘTI

DETALIEREA CHELTUIELILOR
- buget local -
31.03.2023

Capi- tol	Sub- capi- tol	Pa- ra- graf	Gru- pa / Titlu	Ar- ti- col	Ali- ne- at	Denumire indicator	Credite de angajament		Credite bugetare		Angajamente bugetare	Angajamente legale	Plati efectuate	Angajamente legale de platit	Cheltuieli efective
							aprobat la finele perioadei de raportare	trimestriale cumulate	aprobat la finele perioadei de raportare	trimestriale cumulate					
A						B	1	2	3	4	5	6	7	8=6-7	9
5002						TOTAL CHELTUIELI			3 286 987.850	2.248.821.541	772.612.401	772.282.716	352.070.616	420.212.100	207.523.647
						TOTAL CHELTUIELI			2 783 334.470	2.031.138.511	587.271.342	586.941.657	239.377.144	347.564.513	206.976.318
		01				CHELTUIELI CURENTE			215 536.360	67 241 980	89 738 314	89 738 314	43 579 965	46 158 349	43 818 674
		10				TITLUL I CHELTUIELI DE PERSONAL			207 667 260	65 224 230	87 061 039	87 061 039	42 262 324	44 798 715	42 508 424
		10 01				Cheltuieli salariale in bani			170 353 230	54 076 860	73 202 450	73 202 450	35 649 109	37 553 341	36 283 433
		10 01 01				Salarii de baza			4 979 600	1 776 900	2 551 000	2 551 000	1 008 727	1 542 273	1 016 955
		10 01 05				Sporuri pentru conditii de munca			1 705 100	654 280	1 116 810	1 116 810	315 535	801 275	331 199
		10 01 06				Alte sporuri									10
		10 01 11				Fond aferent platii cu ora									
		10 01 12				Indemnizatii plătite unor persoane din afara unitatii			2 701 000	1 061 000	1 100 510	1 100 510	433 203	667 307	438 096
5002		10 01 13				Drepturi de delegare			200 000	100 000	10 000	10 000	517	9 483	517
		10 01 17				Indemnizatii de hrana			9 221 560	2 736 890	4 009 411	4 009 411	1 883 527	2 125 884	1 870 153
		10 01 30				Alte drepturi salariale in bani			18 506 770	4 818 300	5 070 858	5 070 858	2 971 706	2 099 152	2 568 061
		10 02				Cheltuieli salariale in natura			3 527 000	600 000	600 000	600 000	358 715	241 285	357 218
		10 02 02				Norme de hrana			1 600 000	600 000	600 000	600 000	358 715	241 285	357 218
		10 02 06				Vouchere de vacanta			1 927 000						
		10 03				Contributii			4 342 100	1 417 750	2 077 275	2 077 275	958 926	1 118 349	953 032
		10 03 07				Contributia asiguratorie pentru munca			4 342 100	1 417 750	2 077 275	2 077 275	958 926	1 118 349	953 032
		20				TITLUL II BUNURI SI SERVICII			679 983 320	277 198 911	359 297 467	359 240 782	137 998 777	221 242 005	110 329 657
		20 01				Bunuri si servicii			569 300 750	215 413 561	302 024 883	302 001 919	119 337 244	182 664 675	97 926 850
		20 01 01				Furnituri de birou			2 612 600	1 663 140	1 389 910	1 389 910	394 299	995 611	593 515
		20 01 02				Materiale pentru curatenie			3 192 860	2 259 330	2 155 359	2 155 359	895 267	1 260 092	1 074 891
		20 01 03				Incalzii, iluminat si forta motrica			32 050 780	16 886 240	17 804 252	17 804 252	10 860 633	6 943 619	10 588 061
		20 01 04				Apa, canal si salubritate			19 517 300	8 660 400	8 216 563	8 216 563	5 305 702	2 910 861	1 305 449
		20 01 05				Carburanti si lubrifianti			2 865 500	1 292 200	1 325 000	1 325 000	318 658	1 006 342	220 457
		20 01 06				Piese de schimb			1 759 740	580 700	166 687	166 687	14 084	152 603	33 019
		20 01 07				Transport			11 350	10 000	10 000	10 000		10 000	
		20 01 08				Posta, telecomunicatii, radio, tv, internet			9 392 750	4 412 060	4 497 210	4 497 210	1 733 619	2 763 591	3 045 740
5002		20 01 09				Materiale si prestari de servicii cu caracter functional			25 408 340	10 942 190	11 275 344	11 275 344	2 421 101	8 854 243	2 592 244
5002		20 01 30				Alte bunuri si servicii pentru intretinere si functionare			472 489 530	168 707 301	255 184 558	255 161 594	97 393 881	157 767 713	78 473 474
5002		20 02				Reparatii curente			40 938 570	32 040 890	18 482 511	18 482 511	8 160 829	10 321 682	2 554 623
		20 03				Hrana			9 806 120	3 273 540	4 544 606	4 510 885	1 279 670	3 231 215	1 214 224
		20 03 01				Hrana pentru oameni			9 806 120	3 273 540	4 544 606	4 510 885	1 279 670	3 231 215	1 214 224
		20 04				Medicamente si materiale sanitare			637 090	182 500	78 634	78 634	25 096	53 538	46 716
		20 04 01				Medicamente			197 000	61 000	53 117	53 117	20 811	32 306	30 315
		20 04 02				Materiale sanitare			336 940	69 500	24 517	24 517	4 285	20 232	16 401
		20 04 04				Dezinfectanti			103 150	52 000	1 000	1 000		1 000	
		20 05				Bunuri de natura obiectelor de inventar			5 907 040	3 666 380	2 203 655	2 203 655	1 377 689	825 966	791 061
		20 05 01				Uniforme si echipament			402 060	200 000	52 000	52 000	14 964	37 036	



Capi- tol	Sub- capi- tol	Pa- ra- graf	Gru- pa / Titlu	Ar- ti- col	Ali- ne- at	Denumire indicator	Credite de angajament		Credite bugetare		Angajamente bugetare	Angajamente legale	Plati efectuate	Angajamente legale de platit	Cheltuieli efective
							aprobate la finele perioadei de raportare	trimestriale cumulate	aprobate la finele perioadei de raportare	trimestriale cumulate					
A						B	1	2	3	4	5	6	7	8=6-7	9
5002	20	05	03			Lenjerie si accesorii de pat			79.670		2.000	2.000		2.000	8.499
						Alte obiecte de inventar			5.425.310	3.406.380	2.149.655	2.149.655	1.362.725	786.930	782.562
						Deplasari, detasari, transferari			390.360	145.100	15.000	15.000	4.175	10.825	4.275
						Deplasari interne, detasari, transferari			290.360	105.100	15.000	15.000	4.175	10.825	4.275
						Deplasari in strainatate			100.000	40.000					
						Carti, publicatii si materiale documentare			38.970	7.000	2.300	2.300	1.199	1.101	
5002	20	12				Consultanta si expertiza			10.000.000	4.200.000	5.153.035	5.153.035	1.874.066	3.278.969	2.586.359
						Pregatire profesionala			462.170	210.500	29.767	29.767	7.197	22.570	
						Protectia muncii			812.140	398.270	221.837	221.837	31.292	190.545	35.566
						Comisioane si alte costuri aferente imprumuturilor			211.000	211.000	211.000	211.000	1.508	209.492	533
5002	20	24	02			Comisioane si alte costuri aferente imprumuturilor interne			211.000	211.000	211.000	211.000	1.508	209.492	533
5002	20	25				Cheltuieli judiciare si extrajudiciare derivate din actiuni in reprezentarea intereselor statului, potrivit dispozitiilor legale			6.729.000	3.108.500	3.008.500	3.008.500	2.035.505	972.995	1.665.562
5002	20	30				Alte cheltuieli			34.750.110	14.401.670	23.321.739	23.321.739	3.863.807	19.458.432	3.503.888
						Reclama si publicitate			624.240	500.000	370.022	370.022	125.742	244.280	8.040
						Protocol si reprezentare			150.000	80.000	50.000	50.000	6.387	43.613	6.387
						Prime de asigurare non-viata			746.000	380.000	217.543	217.543	89.080	128.463	89.081
						Chirii			8.838.880	4.616.340	7.297.601	7.297.601	1.860.149	5.437.452	1.504.582
						Alte cheltuieli cu bunuri si servicii			24.390.990	8.825.330	15.386.573	15.386.573	1.781.949	13.604.624	1.895.798
						TITLUL III DOBANZI			86.500.000	23.000.000	56.352.490	56.352.490	21.744.840	34.607.650	20.756.871
						Dobanzi aferente datorici publice interne			79.000.000	21.000.000	49.602.490	49.602.490	20.320.511	29.281.979	19.332.542
						Dobanzi aferente datorici publice interne directe			79.000.000	21.000.000	49.602.490	49.602.490	20.320.511	29.281.979	19.332.542
5002	30	02				Dobanzi aferente datorici publice externe			7.500.000	2.000.000	6.750.000	6.750.000	1.424.329	5.325.671	1.424.329
5002	30	02	02			Dobanzi aferente creditelor externe contractate de ordonatorii de credite			7.500.000	2.000.000	6.750.000	6.750.000	1.424.329	5.325.671	1.424.329
5002	50					TITLUL V FONDURI DE REZERVA			240.000						
						Fond de rezerva bugetara la dispozitia autoritatilor locale			240.000						
5002	51					TITLUL VI TRANSFERURI INTRE UNITATI ALE ADMINISTRATIEI PUBLICE			560.000	350.000					
5002	51	01				Transferuri curente			560.000	350.000					
						Transferuri din bugetele locale pentru finantarea cheltuielilor curente din domeniul sanatatii			560.000	350.000					
5002	55					TITLUL VII ALTE TRANSFERURI			15.066.000	4.360.000	15.011.981	15.011.981	3.752.650	11.259.331	3.752.650
						A. Transferuri interne			15.066.000	4.360.000	15.011.981	15.011.981	3.752.650	11.259.331	3.752.650



Capi- tol	Sub- capi- tol	Pa- ra- graf	Gru- pa / Titlu	Ar- ti- col	Ali- ne- at	Denumire indicator	Credite de angajament		Credite bugetare		Angajamente bugetare	Angajamente legale	Plati efectuate	Angajamente legale de platit	Cheltuieli efective
							aprobat la finele perioadei de raportare	trimestriale cumulate	aprobat la finele perioadei de raportare	trimestriale cumulate					
A						B	1	2	3	4	5	6	7	8=6-7	9
						active corporale			8.913.000	8.111.000	3.828.281	3.828.281	3.413.511	-414.770	136.538
5002			71	01	30	Alte active fixe (inclusiv reparatii capitale)			82.661.670	53.061.640	19.333.481	19.333.481	12.356.510	6.976.971	281.144
5002			79			OPERATIUNI FINANCIARE			70.000.000	15.000.000	65.850.000	65.850.000	13.849.678	52.000.322	
			81			TITLUL XIX RAMBURSARI DE CREDITE			70.000.000	15.000.000	65.850.000	65.850.000	13.849.678	52.000.322	
			81	01		Rambursari de credite externe			22.000.000	2.000.000	17.850.000	17.850.000	1.006.630	16.843.370	
			81	01	05	Rambursari de credite aferente datorici publice externe locale			22.000.000	2.000.000	17.850.000	17.850.000	1.006.630	16.843.370	
5002			81	02		Rambursari de credite interne			48.000.000	13.000.000	48.000.000	48.000.000	12.843.048	35.156.952	
			81	02	05	Rambursari de credite aferente datorici publice interne locale			48.000.000	13.000.000	48.000.000	48.000.000	12.843.048	35.156.952	
5002			84			PLATI EFECTUATE IN ANII PRECEDENTI SI RECUPERATE IN ANUL CURENT					-798.839	-798.839	-798.839		
5002			85			Titlul XXI PLATI EFECTUATE IN ANII PRECEDENTI SI RECUPERATE IN ANUL CURENT					-798.839	-798.839	-798.839		
5002			85	01		Plati efectuate in anii precedenti si recuperate in anul curent					-798.839	-798.839	-798.839		
5002			85	01	01	Plati efectuate in anii precedenti si recuperate in anul curent (SF)					-798.839	-798.839	-798.839		
5100	02					Partea I-a SERVICII PUBLICE GENERALE			286.599.080	110.303.510	150.516.823	150.516.823	55.727.304	94.789.519	50.169.690
5102						AUTORITATI PUBLICE SI ACTIUNI EXTERNE			188.910.080	83.802.510	85.625.050	85.625.050	32.052.706	53.572.344	27.781.033
						AUTORITATI PUBLICE SI ACTIUNI EXTERNE			184.920.960	79.801.080	85.034.354	85.034.354	31.501.642	53.532.712	27.662.033
			01			CHELTUIELI CURENTE			82.485.410	27.512.330	37.111.554	37.111.554	13.317.582	23.793.972	13.267.886
			10			TITLUL I CHELTUIELI DE PERSONAL			80.980.410	26.553.580	36.333.399	36.333.399	13.000.007	23.333.392	12.970.033
			10	01		Cheltuieli salariale in bani			71.692.410	23.498.830	32.554.560	32.554.560	11.938.072	20.616.488	11.621.063
			10	01	01	Salarii de baza			2.700.000	1.000.000	1.000.000	1.000.000	515.748	484.252	530.480
			10	01	05	Sporuri pentru conditii de munca			300.000	150.000	150.000	150.000	15.111	134.889	15.683
			10	01	12	Indemnizatii plătite unor persoane din afara unitatii			2.501.000	1.001.000	1.000.510	1.000.510	380.898	619.612	380.640
5102			10	01	13	Drepturi de delegare			200.000	100.000	10.000	10.000	517	9.483	517
			10	01	17	Indemnizatii de hrana			2.167.000	771.750	1.099.531	1.099.531	354.691	744.840	353.489
			10	01	30	Alte drepturi salariale in bani			1.420.000	432.000	518.798	518.798	-205.030	723.828	68.161
			10	03		Contributii			1.505.000	558.750	778.155	778.155	317.575	460.580	297.853
			10	03	07	Contributia asiguratorie pentru munca			1.505.000	558.750	778.155	778.155	317.575	460.580	297.853
			20			TITLUL II BUNURI SI SERVICII			100.923.650	51.385.850	47.309.666	47.309.666	17.773.176	29.536.490	13.977.477
			20	01		Bunuri si servicii			69.042.960	36.020.500	31.655.421	31.655.421	11.852.439	19.802.982	8.014.375
			20	01	01	Furnituri de birou			1.211.000	749.000	820.584	820.584	291.219	529.365	319.125
			20	01	02	Materiale pentru curatenie			660.000	375.000	500.000	500.000		500.000	-41.062
			20	01	03	Încalzit, iluminat si forta motrica			2.984.000	1.304.000	1.139.363	1.139.363	381.419	757.944	344.846
			20	01	04	Apa, canal si salubritate			2.032.000	770.000	1.005.657	1.005.657	-429.706	575.951	270.469



Capi- tol	Sub- capi- tol	Pa- ra- graf	Gru- pa / Titlu	Ar- ti- col	Ali- ne- at	Denumire indicator	Credite de angajament		Credite bugetare		Angajamente bugetare	Angajamente legale	Plati efectuate	Angajamente legale de platit	Cheltuieli efective
							aprobat la finele perioadei de raportare	trimestriale cumulate	aprobat la finele perioadei de raportare	trimestriale cumulate					
A						B	1	2	3	4	5	6	7	8=6-7	9
5102	20	01	05			Carburanti si lubrifianti			2.230.000	1.025.000	1.000.000	1.000.000	244.876	755.124	112.604
			06			Piese de schimb			230.000	80.000	157.887	157.887	14.084	143.803	33.019
			07			Transport			10.000	10.000	10.000	10.000		10.000	
			08			Posta, telecomunicatii, radio, tv, internet			5.373.510	2.538.000	2.813.779	2.813.779	-91.273	2.322.506	1.729.948
5102	20	01	09			Materiale si prestari de servicii cu caracter functional			8.509.200	3.385.000	4.927.850	4.927.850	1.356.623	3.571.227	1.341.571
5102	20	01	30			Alte bunuri si servicii pentru intretinere si functionare			45.803.250	25.784.500	19.280.301	19.280.301	8.643.230	10.637.062	3.821.731
5102	20	04				Medicamente si materiale sanitare			200.150	100.000					
			02			Materiale sanitare			100.000	50.000					
			04			Dezinfectanti			100.150	50.000					
			05			Bunuri de natura obiectelor de inventar			1.775.000	957.000	1.035.434	1.035.434	567.387	468.047	485.434
			01			Uniforme si echipament			300.000	150.000	50.000	50.000	14.964	35.036	
			30			Alte obiecte de inventar			1.475.000	807.000	985.434	985.434	552.423	433.011	485.434
			06			Deplasari, detasari, transferari			300.000	120.000					
			01			Deplasari interne, detasari, transferari			200.000	80.000					
			02			Deplasari in strainatate			100.000	40.000					
			11			Carti, publicatii si materiale documentare			2.000	2.000					
5102	20	12				Consultanta si expertiza			9.500.000	4.000.000	5.000.000	5.000.000	1.817.066	3.182.934	2.529.359
			13			Pregatire profesionala			239.700	130.000	7.197	7.197	7.197		
			14			Protectia muncii			565.000	260.000	111.099	111.099	22.387	88.712	22.388
			25			Cheltuieli judiciare si extrajudiciare derivate din actiuni in reprezentarea intereselor statului, potrivit dispozitiilor legale			6.500.000	3.000.000	3.000.000	3.000.000	2.028.720	971.280	1.658.777
5102	20	30				Alte cheltuieli			12.798.840	6.796.350	6.500.515	6.500.515	1.477.980	5.022.535	1.267.144
			01			Reclama si publicitate			304.240	300.000	100.000	100.000	8.040	91.960	8.040
			02			Protocol si reprezentare			150.000	80.000	50.000	50.000	6.387	43.613	6.387
			03			Prime de asigurare non-viata			522.000	260.000	200.000	200.000	81.537	118.463	81.537
			04			Chirii			1.520.000	920.000	1.000.000	1.000.000	714.938	285.062	466.637
			30			Alte cheltuieli cu bunuri si servicii			10.302.600	5.236.350	5.150.515	5.150.515	667.078	4.483.437	704.543
			51			TITLUL VI TRANSFERURI INTRE UNITATI ALE ADMINISTRATIEI PUBLICE			560.000	350.000					
5102	51	01				Transferuri curente			560.000	350.000					
			46			Transferuri din bugetele locale pentru finantarea cheltuielilor curente din domeniul sanatatii			560.000	350.000					
5102	59					TITLUL XI ALTE CHELTUIELI			951.900	552.900	613.134	613.134	410.884	202.250	416.670
			20			Sume destinate finantarii programelor sportive realizate de structurile sportive de drept privat			300.000	300.000	300.000	300.000	300.000		300.000



Capi- tol	Sub- capi- tol	Pr- ra- graf	Gru- pa / Titlu	Ar- ti- col	Ali- ne- at	Denumire indicator	Credite de angajament		Credite bugetare		Angajamente bugetare	Angajamente legale	Plati efectuate	Angajamente legale de platit	Cheltuieli efective
							aprobrate la finele perioadei de raportare	trimestriale cumulate	aprobrate la finele perioadei de raportare	trimestriale cumulate					
A						B	1	2	3	4	5	6	7	8=6-7	9
5102			59	40		Sume aferente persoanelor cu handicap neincadrate			651.900	252.900	313.134	313.134	110.884	202.250	116.670
5102			70			CHELTUIELI DE CAPITAL			4.009.120	4.001.430	852.479	852.479	812.847	39.632	119.000
			71			TITLUL XV ACTIVE NEFINANCIARE			4.009.120	4.001.430	852.479	852.479	812.847	39.632	119.000
			71	01		Active fixe			4.009.120	4.001.430	852.479	852.479	812.847	39.632	119.000
			71	01	01	Constructii			1.395.510	1.395.510	200.083	200.083	200.083		
			71	01	02	Masini, echipamente si mijloace de transport			596.000	596.000	100.000	100.000	98.000	2.000	
5102			71	01	03	Mobilier, aparatura birou si alte active corporale			695.980	695.980	52.396	52.396	52.396		
5102			71	01	30	Alte active fixe (inclusiv reparatii capitale)			1.321.630	1.313.940	500.000	500.000	462.368	37.632	119.000
5102			84			PLATI EFECTUATE IN ANII PRECEDENTI SI RECUPERATE IN ANUL CURENT					-261.783	-261.783	-261.783		
5102			85			Titlu XXI PLATI EFECTUATE IN ANII PRECEDENTI SI RECUPERATE IN ANUL CURENT					-261.783	-261.783	-261.783		
5102			85	01		Plati efectuate in anii precedenti si recuperate in anul curent					-261.783	-261.783	-261.783		
5102			85	01	01	Plati efectuate in anii precedenti si recuperate in anul curent (SF)					-261.783	-261.783	-261.783		
5402						ALTE SERVICII PUBLICE GENERALE			10.958.000	3.290.000	8.328.415	8.328.415	1.928.382	6.400.033	1.631.253
			01			ALTE SERVICII PUBLICE GENERALE			10.461.000	3.044.000	8.082.754	8.082.754	1.682.721	6.400.033	1.604.948
			10			CHELTUIELI CURENTE			6.000.000	1.780.000	6.000.000	6.000.000	1.212.531	4.787.469	1.263.819
			10	01		Cheltuieli salariale in bani			5.860.000	1.730.000	5.860.000	5.860.000	1.185.962	4.674.038	1.236.009
			10	01	01	Salarii de baza			5.100.000	1.500.000	5.100.000	5.100.000	1.048.543	4.051.457	1.090.159
			10	01	05	Sporuri pentru conditii de munca			460.000	120.000	460.000	460.000	86.038	373.962	91.753
			10	01	17	Indemnizatii de hrana			200.000	60.000	200.000	200.000	40.173	159.827	39.975
			10	01	30	Alte drepturi salariale in bani			100.000	50.000	100.000	100.000	11.208	88.792	14.122
			10	03		Contributii			140.000	50.000	140.000	140.000	26.569	113.431	27.810
			10	03	07	Contributia asiguratorie pentru munca			140.000	50.000	140.000	140.000	26.569	113.431	27.810
			20			TITLUL II BUNURI SI SERVICII			4.181.000	1.254.000	2.082.754	2.082.754	470.190	1.612.564	341.129
			20	01		Bunuri si servicii			3.548.000	1.119.000	2.082.754	2.082.754	470.190	1.612.564	341.129
			20	01	01	Furnituri de birou			40.000	10.000	25.012	25.012	574	24.438	7.451
			20	01	02	Materiale pentru curatenie			12.000	5.000					1.134
			20	01	03	Incalziri, iluminat si forta motrica			160.000	50.000	95.475	95.475	31.320	64.155	17.196
			20	01	04	Apa, canal si salubritate			25.000	10.000	22.037	22.037	3.071	18.966	3.071
			20	01	05	Carburanti si lubrifianti			15.000	10.000	3.416	3.416	2.029	1.387	2.323
			20	01	08	Posta, telecomunicatii, radio, tv, internet			96.000	34.000	75.303	75.303	16.584	58.719	14.799
5402			20	01	09	Materiale si prestari de servicii cu caracter functional			1.210.000	450.000	305.808	305.808	72.519	233.289	55.600



Capi- tol	Sub- capi- tol	Pa- ra- graf	Gru- pa / Titlu	Ar- ti- col	Ali- ne- nt	Denumire indicator	Credite de angajament		Credite bugetare		Angajamente bugetare	Angajamente legale	Plati efectuate	Angajamente legale de platit	Cheltuieli efective
							aprobate la finele perioadei de raportare	trimestriale cumulate	aprobate la finele perioadei de raportare	trimestriale cumulate					
A						B	1	2	3	4	5	6	7	8=6-7	9
						externe			7.500.000	2.000.000	6.750.000	6.750.000	1.424.329	5.325.671	1.424.329
5502			30	02	02	Dobanzi aferente creditelor externe			7.500.000	2.000.000	6.750.000	6.750.000	1.424.329	5.325.671	1.424.329
5502			84			PLATI EFECTUATE IN ANII PRECEDENTI SI RECUPERATE IN ANUL CURENT					-132	-132	-132		
5502			85			Titlul XXI PLATI EFECTUATE IN ANII PRECEDENTI SI RECUPERATE IN ANUL CURENT					-132	-132	-132		
5502			85	01		Plati efectuate in anii precedenti si recuperate in anul curent					-132	-132	-132		
5502			85	01	01	Plati efectuate in anii precedenti si recuperate in anul curent (SF)					-132	-132	-132		
6000															
02						Partea II-a APARARE, ORDINE PUBLICA SI SIGURANTA NATIONALA			16.062.000	6.600.000	6.736.699	6.736.699	4.561.616	2.175.083	4.735.227
6002						APARARE									
						APARARE			320.000	170.000	306.714	306.714	46.404	260.310	45.697
			01			CHELTUIELI CURENTE			320.000	170.000	306.714	306.714	46.404	260.310	45.697
			20			TITLUL II BUNURI SI SERVICII			320.000	170.000	306.714	306.714	46.404	260.310	45.697
			20	01		Bunuri si servicii			305.000	155.000	296.714	296.714	46.404	250.310	45.697
			20	01	03	Incalzit, iluminat si forta motrica			50.000	50.000	50.000	50.000	23.184	26.816	23.184
			20	01	04	Apa, canal si salubritate			20.000	10.000	20.000	20.000	2.692	17.308	1.985
			20	01	06	Piese de schimb			5.000	5.000					
			20	01	08	Posta, telecomunicatii, radio, tv, internet			50.000	20.000	50.000	50.000	8.533	41.467	8.533
6002			20	01	09	Materiale si prestari de servicii cu caracter functional			80.000	30.000	76.714	76.714	4.879	71.835	4.879
6002			20	01	30	Alte bunuri si servicii pentru intretinere si functionare			100.000	40.000	100.000	100.000	7.116	92.884	7.116
6002			20	05		Bunuri de natura obiectelor de inventar			5.000	5.000					
			20	05	30	Alte obiecte de inventar			5.000	5.000					
			20	30		Alte cheltuieli			10.000	10.000	10.000	10.000		10.000	
			20	30	03	Prime de asigurare non-viata			10.000	10.000	10.000	10.000		10.000	
6102						ORDINE PUBLICA SI SIGURANTA NATIONALA									
						ORDINE PUBLICA SI SIGURANTA NATIONALA			15.742.000	6.430.000	6.429.985	6.429.985	4.515.212	1.914.773	4.689.530
			01			CHELTUIELI CURENTE			15.742.000	6.430.000	6.430.000	6.430.000	4.515.227	1.914.773	4.689.530
			10			TITLUL I CHELTUIELI DE PERSONAL			15.400.000	6.430.000	6.430.000	6.430.000	4.515.227	1.914.773	4.681.819
			10	01		Cheltuieli salariale in bani			13.520.000	5.730.000	5.730.000	5.730.000	4.072.504	1.657.496	4.237.123
			10	01	01	Salarii de baza			12.000.000	5.000.000	5.000.000	5.000.000	3.681.541	1.318.459	3.821.555
			10	01	05	Sporuri pentru conditii de munca			1.000.000	450.000	450.000	450.000	302.829	147.171	303.324
			10	01	06	Alte sporuri			300.000	180.000	180.000	180.000	59.682	120.318	80.963
			10	01	30	Alte drepturi salariale in bani			220.000	100.000	100.000	100.000	28.452	71.548	31.281
			10	02		Cheltuieli salariale in natura			1.600.000	600.000	600.000	600.000	358.715	241.285	357.218



Capi- tol	Sub- capi- tol	Pa- ra- graf	Gra- pa / Titlu	Ar- ti- col	Ali- ne- at	Denumire indicator	Credite de angajament		Credite bugetare		Angajamente bugetare	Angajamente legale	Plati efectuate	Angajamente legale de platit	Cheltuieli efective
							aprobrate la finele perioadei de raportare	trimestriale cumulate	aprobrate la finele perioadei de raportare	trimestriale cumulate					
A						B	I	2	3	4	5	6	7	8=6-7	9
6102			10 02 02			Norme de hrana			1.600.000	600.000	600.000	600.000	358.715	241.285	357.218
			10 03			Contributii			280.000	100.000	100.000	100.000	84.008	15.992	87.478
			10 03 07			Contributia asiguratorie pentru munca			280.000	100.000	100.000	100.000	84.008	15.992	87.478
			20			TITLUL II BUNURI SI SERVICII			342.000						7.711
			20 01			Bunuri si servicii									7.711
			20 01 05			Carburanti si lubrifianti									7.711
			20 30			Alte cheltuieli			342.000						
			20 30 30			Alte cheltuieli cu bunuri si servicii			342.000						
			84			PLATI EFECTUATE IN ANII PRECEDENTI SI RECUPERATE IN ANUL CURENT					-15	-15	-15		
6102			85			Titul XXI PLATI EFECTUATE IN ANII PRECEDENTI SI RECUPERATE IN ANUL CURENT					-15	-15	-15		
6102			85 01			Plati efectuate in anii precedenti si recuperate in anul curent					-15	-15	-15		
6102			85 01 01			Plati efectuate in anii precedenti si recuperate in anul curent (SF)					-15	-15	-15		
6500	02					Partea III-a CHELTUIELI SOCIAL-CULTURALE			1.066.488.540	559.871.601	302.344.382	302.014.697	146.961.274	155.053.423	109.210.472
6502						INVATAMANT			555.330.800	390.988.021	102.880.913	102.551.238	35.460.276	67.090.952	31.556.358
			01			CHELTUIELI CURENTE			465.408.500	343.674.781	86.659.096	86.329.411	29.325.686	57.003.725	31.365.411
			10			TITLUL I CHELTUIELI DE PERSONAL			6.749.600	2.359.800	5.106.600	5.106.600	1.401.295	3.705.305	1.380.968
			10 01			Cheltuieli salariale in bani			6.516.500	2.314.300	4.971.500	4.971.500	1.371.640	3.599.860	1.350.597
			10 01 01			Salarii de baza			4.577.000	1.725.000	3.400.000	3.400.000	959.164	2.440.836	1.027.311
			10 01 11			Fond aferent platii cu ora									10
			10 01 17			Indemnizatii de hrana			1.283.000	383.500	965.000	965.000	266.170	698.830	260.478
			10 01 30			Alte drepturi salariale in bani			656.500	205.800	606.500	606.500	146.306	460.194	62.798
			10 02			Cheltuieli salariale in natura			87.000						
			10 02 06			Vouchere de vacanta			87.000						
			10 03			Contributii			146.100	45.500	135.100	135.100	29.655	105.445	30.371
			10 03 07			Contributia asiguratorie pentru munca			146.100	45.500	135.100	135.100	29.655	105.445	30.371
			20			TITLUL II BUNURI SI SERVICII			90.443.600	42.279.941	44.943.722	44.887.037	17.869.692	27.017.345	17.881.321
			20 01			Bunuri si servicii			65.141.040	32.145.391	31.508.429	31.485.465	15.209.316	16.276.149	15.781.474
			20 01 01			Furnituri de birou			956.600	754.140	474.314	474.314	92.517	381.797	62.345
			20 01 02			Materiale pentru curatenie			1.822.260	1.627.180	1.130.745	1.130.745	726.375	404.370	953.996
			20 01 03			Încalzit, iluminat si forta motrica			16.600.080	8.489.040	10.421.776	10.421.776	7.678.167	2.743.609	8.657.757
			20 01 04			Apa, canal si salubritate			2.817.210	1.359.110	1.146.308	1.146.308	694.561	451.747	633.919
			20 01 05			Carburanti si lubrifianti			5.500	2.200					
			20 01 06			Piese de schimb			1.075.740	415.700					
			20 01 07			Transport			1.350						
			20 01 08			Posta, telecomunicatii, radio, tv, internet			2.821.440	1.407.360	1.180.516	1.180.516	1.114.509	66.007	1.150.891



Capi- tol	Sub- capi- tol	Pa- ra- graf	Gru- pa / Titlu	Ar- ti- col	Ali- ne- at	Denumire indicator	Credite de angajament		Credite bugetare		Angajamente bugetare	Angajamente legale	Plati efectuate	Angajamente legale de platit	Cheltuieli efective
							aprobat la finele perioadei de raportare	trimestriale cumulate	aprobat la finele perioadei de raportare	trimestriale cumulate					
A						B	1	2	3	4	5	6	7	8=6-7	9
6502			20	01	09	Materiale si prestari de servicii cu caracter functional			6.746.140	3.683.190	2.396.854	2.396.854	565.343	1.831.511	705.310
6502			20	01	30	Alte bunuri si servicii pentru intretinere si functionare			32.294.720	14.407.471	14.757.916	14.734.952	4.337.844	10.397.108	3.617.256
6502			20	02		Reparatii curente			9.460.630	2.267.950	3.153.254	3.153.254		3.153.254	6.951
			20	03		Hrana			5.524.120	2.080.540	3.248.476	3.214.755	911.493	2.303.264	797.213
			20	03	01	Hrana pentru oameni			5.524.120	2.080.540	3.248.476	3.214.755	911.493	2.303.264	797.213
			20	04		Medicamente si materiale sanitare			38.940	9.500	10.000	10.000		10.000	601
			20	04	01	Medicamente			14.000	3.000	1.000	1.000		1.000	
			20	04	02	Materiale sanitare			21.940	4.500	8.000	8.000		8.000	601
			20	04	04	Dezinfectanti			3.000	2.000	1.000	1.000		1.000	
			20	05		Bunuri de natura obiectelor de inventar			2.947.660	2.105.170	755.186	755.186	650.881	104.305	305.216
			20	05	01	Uniforme si echipament			40.060		2.000	2.000		2.000	
			20	05	03	Lenjerie si accesorii de pat			39.670		2.000	2.000		2.000	8.499
			20	05	30	Alte obiecte de inventar			2.867.930	2.105.170	751.186	751.186	650.881	100.305	296.717
			20	06		Deplasari, detasari, transferari			15.360	100					100
			20	06	01	Deplasari interne, detasari, transferari			15.360	100					100
			20	11		Carti, publicatii si materiale documentare			16.970	5.000	1.300	1.300	1.199	101	
6502			20	13		Pregatire profesionala			29.970	10.000	12.000	12.000		12.000	
			20	14		Protectia muncii			73.140	32.770	13.030	13.030	2.260	10.770	2.487
			20	30		Alte cheltuieli			7.195.770	3.623.520	6.242.047	6.242.047	1.094.545	5.147.502	987.279
			20	30	04	Chiri			7.068.880	3.566.340	6.230.047	6.230.047	1.094.545	5.135.502	987.279
			20	30	30	Alte cheltuieli cu bunuri si servicii			126.890	57.180	12.000	12.000		12.000	
			55			TITLUL VII ALTE TRANSFERURI			15.066.000	4.360.000	15.011.981	15.011.981	3.752.650	11.259.331	3.752.650
			55	01		A. Transferuri interne			15.066.000	4.360.000	15.011.981	15.011.981	3.752.650	11.259.331	3.752.650
			55	01	63	Finantarea invatamantului particular sau confesional acreditat			15.066.000	4.360.000	15.011.981	15.011.981	3.752.650	11.259.331	3.752.650
6502			57			TITLUL VIII ASISTENTA SOCIALA			11.685.610	4.175.840	7.589.653	7.589.653	1.613.179	5.976.474	2.155.658
			57	02		Ajutoare sociale			11.685.610	4.175.840	7.589.653	7.589.653	1.613.179	5.976.474	2.155.658
			57	02	01	Ajutoare sociale in numerar			4.446.610	1.360.970	2.658.654	2.658.654	707.161	1.951.493	716.256
			57	02	02	Ajutoare sociale in natura			7.239.000	2.814.870	4.930.999	4.930.999	906.018	4.024.981	1.439.402
			58			TITLUL X PROIECTE CU FINANTARE DIN FONDURI EXTERNE NERAMBURSABILE CADRULUI FINANCIAR 2014-2020			6.278.450	3.756.450	3.321.571	3.048.571	67.150	2.981.421	1.543.553
6502			58	01		Programe din Fondul European de Dezvoltare Regionala (FEDR)			306.950	306.950	7.735	7.735	7.735		
6502			58	01	01	Finantarea nationala			55.250	55.250	1.547	1.547	1.547		
			58	01	02	Finantarea externa nerambursabila			245.560	245.560	6.188	6.188	6.188		
			58	01	03	Cheltuieli neeligibile			6.140	6.140					
			58	02		Programe din Fondul Social European (FSE)			5.971.500	3.449.500	3.313.836	3.040.836	59.415	2.981.421	1.543.553
			58	02	01	Finantarea nationala			1.142.980	670.640	623.059	623.059	11.884	611.175	173.620
			58	02	02	Finantarea externa nerambursabila			4.828.520	2.778.860	2.690.777	2.417.777	47.531	2.370.246	1.369.933



Capi- tot	Sub- capi- tot	Pa- ra- graf	Gru- pa / Titlu	Ar- ti- col	Ali- ne- at	Denumire indicator	Credite de angajament		Credite bugetare		Angajamente bugetare	Angajamente legale	Plati efectuate	Angajamente legale de platit	Cheltuieli efective
							aprobate la finele perioadei de raportare	trimestriale cumulate	aprobate la finele perioadei de raportare	trimestriale cumulate					
A						B	1	2	3	4	5	6	7	8=6-7	9
6502		59				TITLUL XI ALTE CHELTUIELI			18.431.140	6.292.680	10.685.569	10.685.569	4.621.720	6.063.849	4.651.261
		59	01			Burse			18.212.000	6.232.680	10.559.469	10.559.469	4.595.383	5.964.086	4.624.924
		59	40			Sume aferente persoanelor cu handicap neincadrate			219.140	60.000	126.100	126.100	26.337	99.763	26.337
6502		60				Titlul XII PROIECTE CU FINANTARE DIN SUMELE REPREZENTAND ASISTENTA FINANCIARA NERAMBURSABILA AFERENTA PNRR			316.754.160	280.450.070					
6502		60	01			Fonduri europene nerambursabile			256.570.870	227.164.560					
		60	03			Sume aferente TVA			60.183.290	53.285.510					
		70				CHELTUIELI DE CAPITAL			89.922.240	47.313.240	16.276.033	16.276.033	6.188.806	10.087.227	190.947
		71				TITLUL XV ACTIVE NEFINANCIARE			89.922.240	47.313.240	16.276.033	16.276.033	6.188.806	10.087.227	190.947
		71	01			Active fixe			89.922.240	47.313.240	16.276.033	16.276.033	6.188.806	10.087.227	190.947
		71	01	01		Constructii			73.104.320	34.802.320	11.093.105	11.093.105	2.353.177	8.739.928	
		71	01	02		Masini, echipamente si mijloace de transport									10.685
6502		71	01	03		Mobilier, aparatura birotica si alte active corporale			4.788.820	4.788.820	3.173.999	3.173.999	3.018.112	155.887	95.423
6502		71	01	30		Alte active fixe (inclusiv reparatii capitale)			12.029.100	7.722.100	2.008.929	2.008.929	817.517	1.191.412	84.839
6502		84				PLATI EFECTUATE IN ANII PRECEDENTI SI RECUPERATE IN ANUL CURENT					-54.216	-54.216	-54.216		
6502		85				Titlul XXI PLATI EFECTUATE IN ANII PRECEDENTI SI RECUPERATE IN ANUL CURENT					-54.216	-54.216	-54.216		
6502		85	01			Plati efectuate in anii precedenti si recuperate in anul curent					-54.216	-54.216	-54.216		
6502		85	01	01		Plati efectuate in anii precedenti si recuperate in anul curent (SF)					-54.216	-54.216	-54.216		
6602						SANATATE									
		01				SANATATE			2.305.000	565.000	2.128.539	2.128.539	488.794	1.639.745	498.151
		10				CHELTUIELI CURENTE			2.305.000	565.000	2.133.634	2.133.634	493.889	1.639.745	498.151
		10				TITLUL I CHELTUIELI DE PERSONAL			2.135.000	570.000	2.105.000	2.105.000	490.938	1.614.062	471.866
		10	01			Cheltuieli salariale in bani			2.060.000	518.000	2.060.000	2.060.000	480.422	1.579.578	461.484
		10	01	01		Salarii de baza			1.570.000	390.000	1.570.000	1.570.000	366.501	1.203.499	362.930
		10	01	05		Sporuri pentru conditii de munca			190.000	47.000	190.000	190.000	43.174	146.826	42.960
		10	01	06		Alte sporuri			190.000	48.000	190.000	190.000	41.393	148.607	39.234
		10	01	17		Indemnizatii de hrana			80.000	20.000	80.000	80.000	16.354	63.646	16.360
		10	01	30		Alte drepturi salariale in bani			30.000	13.000	30.000	30.000	13.000	17.000	
		10	02			Cheltuieli salariale in natura			30.000						
		10	02	06		Vouchere de vacanta			30.000						
		10	03			Contributii			45.000	12.000	45.000	45.000	10.516	34.484	10.382
		10	03	07		Contributia asiguratorie pentru munca			45.000	12.000	45.000	45.000	10.516	34.484	10.382



Capi- tel	Sub- capi- tol	Pa- ra- graf	Gru- pa / Titlu	Ar- ti- col	Ali- ne- at	Denumire indicator	Credite de angajament		Credite bugetare		Angajamente bugetare	Angajamente legale	Plati efectuate	Angajamente legale de platit	Cheltuieli efective
							aprobat la finele perioadei de raportare	trimestriale cumulate	aprobat la finele perioadei de raportare	trimestriale cumulate					
A						B	1	2	3	4	5	6	7	8=6-7	9
6602		20				TITLUL II BUNURI SI SERVICII			170.000	35.000	28.634	28.634	2.951	25.683	26.285
		20	04			Medicamente si materiale sanitare			170.000	35.000	28.634	28.634	2.951	25.683	26.285
		20	04	01		Medicamente			140.000	30.000	23.117	23.117	611	22.506	24.477
		20	04	02		Materiale sanitare			30.000	5.000	5.517	5.517	2.340	3.177	1.808
		84				PLATI EFECTUATE IN ANII PRECEDENTI SI RECUPERATE IN ANUL CURENT					-5.095	-5.095	-5.095		
6602		85				Titlul XXI PLATI EFECTUATE IN ANII PRECEDENTI SI RECUPERATE IN ANUL CURENT					-5.095	-5.095	-5.095		
6602		85	01			Plati efectuate in anii precedenti si recuperate in anul curent					-5.095	-5.095	-5.095		
6602		85	01	01		Plati efectuate in anii precedenti si recuperate in anul curent (SF)					-5.095	-5.095	-5.095		
6702						CULTURA, RECREERE SI RELIGIE			294.019.470	108.164.900	141.250.899	141.250.899	66.278.550	74.972.349	34.125.283
		01				CHELTUIELI CURENTE			213.467.500	74.408.930	119.637.762	119.637.762	45.832.225	73.805.537	34.097.379
		10				TITLUL I CHELTUIELI DE PERSONAL			5.000.000	1.268.850	2.736.000	2.736.000	691.274	2.044.726	698.522
		10	01			Cheltuieli salariale in bani			4.890.000	1.241.350	2.673.980	2.673.980	676.099	1.997.881	683.108
		10	01	01		Salarii de baza			4.291.320	1.083.030	2.331.890	2.331.890	623.634	1.708.276	655.011
		10	01	05		Sporuri pentru conditii de munca			379.600	94.900	201.000	201.000	15.189	185.811	2.218
		10	01	06		Alte sporuri			9.100	2.280	6.810	6.810	1.959	4.851	2.232
		10	01	17		Indemnizatii de hrana			166.560	41.640	112.200	112.200	24.865	87.335	23.647
		10	01	30		Alte drepturi salariale in bani			43.420	19.500	22.080	22.080	10.472	11.608	
		10	03			Contributii			110.000	27.500	62.020	62.020	15.175	46.845	15.414
		10	03	07		Contributia asiguratorie pentru munca			110.000	27.500	62.020	62.020	15.175	46.845	15.414
		20				TITLUL II BUNURI SI SERVICII			207.125.500	72.340.080	116.820.985	116.820.985	45.060.174	71.760.811	33.318.080
		20	01			Bunuri si servicii			196.996.330	69.929.080	109.489.972	109.489.972	44.772.042	64.717.930	32.900.536
		20	01	01		Furnituri de birou			20.000	5.000	15.000	15.000		15.000	834
		20	01	02		Materiale pentru curatenie			28.600	7.150	22.000	22.000		22.000	528
		20	01	03		Incălzit, iluminat si forta motrica			156.700	63.200	110.000	110.000	40.550	69.450	40.550
		20	01	04		Apa, canal si salubritate			7.600	5.700	5.500	5.500	2.543	2.957	2.543
		20	01	05		Carburanti si lubrifianti			15.000	5.000	10.000	10.000		10.000	1.950
		20	01	06		Piese de schimb			20.000	10.000	8.800	8.800		8.800	
		20	01	08		Posta, telecomunicatii, radio, tv, internet			74.800	18.700	58.600	58.600	14.906	43.694	14.906
6702		20	01	09		Material si prestari de servicii cu caracter functional			53.600	17.000	36.000	36.000	4.451	31.549	1.904
6702		20	01	30		Alte bunuri si servicii pentru intretinere si functionare			196.620.030	69.797.330	109.224.072	109.224.072	44.709.592	64.514.480	32.837.321
6702		20	05			Bunuri de natura obiectelor de inventar			54.170	25.000	25.100	25.100		25.100	
		20	05	30		Alte obiecte de inventar			54.170	25.000	25.100	25.100		25.100	
		20	13			Pregatire profesionala			45.000	10.500	9.570	9.570		9.570	
		20	14			Protectia muncii			30.000	10.500	24.571	24.571	3.470	21.101	3.469



Capi- tol	Sub- capi- tol	Pa- ra- gra-	Gru- pa / Titlu	Ar- ti- col	Ali- ne- nt	Denumire indicator	Credite de angajament		Credite bugetare		Angajamente bugetare	Angajamente legale	Plati efectuate	Angajamente legale de platit	Cheltuieli efective
							aprobat la finele perioadei de raportare	trimestriale cumulate	aprobat la finele perioadei de raportare	trimestriale cumulate					
A						B	1	2	3	4	5	6	7	8=6-7	9
6702	20	30				Alte cheltuieli			10.090.000	2.365.000	7.271.772	7.271.772	284.662	6.987.110	414.075
	20	30	30			Alte cheltuieli cu bunuri si servicii			10.090.000	2.365.000	7.271.772	7.271.772	284.662	6.987.110	414.075
		59				TITLUL XI ALTE CHELTUIELI			1.342.000	800.000	80.777	80.777	80.777		80.777
		59	12			Sustinerea cultelor			500.000	300.000					
		59	17			Despagubiri civile			842.000	500.000	80.777	80.777	80.777		80.777
		70				CHELTUIELI DE CAPITAL			80.551.970	33.755.970	21.616.126	21.616.126	20.449.314	1.166.812	27.904
		71				TITLUL XV ACTIVE NEFINANCIARE			80.551.970	33.755.970	21.616.126	21.616.126	20.449.314	1.166.812	27.904
		71	01			Active fixe			80.551.970	33.755.970	21.616.126	21.616.126	20.449.314	1.166.812	27.904
		71	01	01		Constructii			71.596.720	30.096.720	21.455.974	21.455.974	20.289.162	1.166.812	
		71	01	02		Masini, echipamente si mijloace de transport									8.385
6702	71	01	03			Mobilier, aparatura birotica si alte active corporale			106.000						4.774
6702	71	01	30			Alte active fixe (inclusiv reparatii capitale)			8.849.250	3.659.250	160.152	160.152	160.152		14.745
6702	84					PLATI EFECTUATE IN ANII PRECEDENTI SI RECUPERATE IN ANUL CURENT					-2.989	-2.989	-2.989		
6702	85					Titlul XXI PLATI EFECTUATE IN ANII PRECEDENTI SI RECUPERATE IN ANUL CURENT					-2.989	-2.989	-2.989		
6702	85	01				Plati efectuate in anii precedenti si recuperate in anul curent					-2.989	-2.989	-2.989		
6702	85	01	01			Plati efectuate in anii precedenti si recuperate in anul curent (SF)					-2.989	-2.989	-2.989		
6802						ASIGURARI SI ASISTENTA SOCIALA			214.833.270	60.153.680	56.084.031	56.084.031	44.733.654	11.350.377	43.030.680
	01					ASIGURARI SI ASISTENTA SOCIALA CHELTUIELI CURENTE			203.821.640	54.729.310	54.339.405	54.339.405	43.116.843	11.222.562	42.970.355
	10					TITLUL I CHELTUIELI DE PERSONAL			87.361.850	22.981.000	24.084.160	24.084.160	19.842.907	4.241.253	19.852.749
	10	01				Cheltuieli salariale in bani			83.665.850	22.457.000	23.404.160	23.404.160	19.413.717	3.990.443	19.417.459
	10	01	01			Salarii de baza			61.750.000	16.880.000	17.616.000	17.616.000	15.088.951	2.527.049	15.676.070
	10	01	05			Sporuri pentru conditii de munca			250.000	65.000	250.000	250.000	45.749	204.251	46.220
	10	01	06			Alte sporuri			726.000	194.000	450.000	450.000	162.268	287.732	155.435
	10	01	12			Indemnizatii platite unor persoane din afara unitatii			200.000	60.000	100.000	100.000	52.305	47.695	57.456
6802	10	01	17			Indemnizatii de hrana			4.990.000	1.360.000	1.359.680	1.359.680	1.120.322	239.358	1.112.882
	10	01	30			Alte drepturi salariale in bani			15.749.850	3.898.000	3.628.480	3.628.480	2.944.122	684.358	2.369.396
	10	02				Cheltuieli salariale in natura			1.810.000						
	10	02	06			Vouchere de vacanta			1.810.000						
	10	03				Contributii			1.886.000	524.000	680.000	680.000	429.190	250.810	435.290
	10	03	07			Contributia asiguratorie pentru munca			1.886.000	524.000	680.000	680.000	429.190	250.810	435.290
	20					TITLUL II BUNURI SI SERVICII			25.443.140	7.720.510	8.144.845	8.144.845	3.851.753	4.293.092	3.835.337
	20	01				Bunuri si servicii			19.621.930	5.945.000	6.246.235	6.246.235	3.395.395	2.850.840	3.354.713
	20	01	01			Furnituri de birou			255.000	55.000	55.000	55.000	9.989	45.011	196.273



Capi- tol	Sub- capi- tol	Pa- ra- graf	Gra- pa / Titlu	Ar- ti- cot	Ali- ne- at	Denumire indicator	Credite de angajament		Credite bugetare		Angajamente bugetare	Angajamente legale	Plati efectuate	Angajamente legale de platit	Cheltuieli efective
							aprobate la finele perioadei de raportare	trimestriale cumulate	aprobate la finele perioadei de raportare	trimestriale cumulate					
A						B	1	2	3	4	5	6	7	8=6-7	9
6802	20	01	02			Materiale pentru curatenie			140.000	80.000	202.614	202.614	36.409	166.205	75.039
						Incalzit, iluminat si forta motrica			2.020.000	900.000	968.718	968.718	676.778	291.940	561.716
						Apa, canal si salubritate			375.000	126.000	160.193	160.193	60.766	99.427	60.508
						Carburanti si lubrifianti			150.000		20.000	20.000		20.000	13.910
						Piese de schimb			349.000	20.000					
						Posta, telecomunicatii, radio, tv, internet			747.000	309.000	309.000	309.000	81.104	227.896	119.953
6802	20	01	09			Materiale si prestari de servicii cu caracter functional			1.214.400	477.000	475.183	475.183	129.872	345.311	153.863
6802	20	01	30			Alte bunuri si servicii pentru intretinere si functionare			14.171.530	3.978.000	4.055.527	4.055.527	2.400.477	1.655.050	2.173.431
6802	20	02				Reparatii curente			320.000	100.000	100.000	100.000		100.000	
						Hrana			4.282.000	1.193.000	1.296.130	1.296.130	368.179	927.951	417.011
						Hrana pentru oameni			4.282.000	1.193.000	1.296.130	1.296.130	368.179	927.951	417.011
						Medicamente si materiale sanitare			228.000	38.000	40.000	40.000	22.145	17.855	19.830
						Medicamente			43.000	28.000	29.000	29.000	20.200	8.800	5.838
						Materiale sanitare			185.000	10.000	11.000	11.000	1.945	9.055	13.992
						Bunuri de natura obiectelor de inventar			595.210	244.210	261.710	261.710	33.196	228.514	411
						Uniforme si echipament			12.000						
						Lenjerie si accesorii de pat			40.000						
						Alte obiecte de inventar			543.210	244.210	261.710	261.710	33.196	228.514	411
						Deplasari, detasari, transferari			45.000	15.000	15.000	15.000	4.175	10.825	4.175
						Deplasari interne, detasari, transferari			45.000	15.000	15.000	15.000	4.175	10.825	4.175
						Carti, publicatii si materiale documentare			20.000		1.000	1.000		1.000	
6802	20	13				Pregatire profesionala			22.500		1.000	1.000		1.000	
						Protectia muncii			60.000	60.000	60.000	60.000		60.000	
						Cheltuieli judiciare si extrajudiciare derivate din actiuni in reprezentarea intereselor statului, potrivit dispozitiilor legale			29.000	8.500	8.500	8.500	6.785	1.715	6.785
6802	20	30				Alte cheltuieli			219.500	116.800	115.270	115.270	21.878	93.392	32.412
						Alte cheltuieli cu bunuri si servicii			219.500	116.800	115.270	115.270	21.878	93.392	32.412
						TITLUL VIII ASISTENTA SOCIALA			88.246.850	23.059.000	21.059.000	21.059.000	18.766.685	2.292.315	18.753.810
						Ajutoare sociale			88.246.850	23.059.000	21.059.000	21.059.000	18.766.685	2.292.315	18.753.810
						Ajutoare sociale in numerar			88.246.850	23.059.000	21.059.000	21.059.000	18.766.685	2.292.315	18.753.810
						TITLUL X PROIECTE CU FINANTARE DIN FONDURI EXTERNE NERAMBURSABILE CADRULUI FINANCIAR 2014-2020			1.769.800	618.800	701.400	701.400	436.751	264.649	309.712
6802	58	02				Programe din Fondul Social European (FSE)			1.769.800	618.800	701.400	701.400	436.751	264.649	309.712
						Finantarea nationala			277.500	94.900	177.500	177.500	64.054	113.446	42.625
						Finantarea externa nerambursabila			1.492.300	523.900	523.900	523.900	372.697	151.203	267.087
						TITLUL XI ALTE CHELTUIELI			1.000.000	350.000	350.000	350.000	218.747	131.253	218.747



Capi- tel	Sub- capi- tel	Pa- ra- graf	Gru- pa / Titlu	Ar- ti- col	Ali- ne- at	Denumire indicator	Credite de angajament		Credite bugetare		Angajamente bugetare	Angajamente legale	Plati efectuate	Angajamente legale de platit	Cheltuieli efective
							aprobate la finele perioadei de raportare	trimestriale cumulate	aprobate la finele perioadei de raportare	trimestriale cumulate					
A						B	1	2	3	4	5	6	7	8=6-7	9
6802			59	40		Sume aferente persoanelor cu handicap neincadrate			1.000.000	350.000	350.000	350.000	218.747	131.253	218.747
6802			70			CHELTUIELI DE CAPITAL			11.011.630	5.424.370	1.960.977	1.960.977	1.833.162	127.815	60.325
			71			TITLUL XV ACTIVE NEFINANCIARE			11.011.630	5.424.370	1.960.977	1.960.977	1.833.162	127.815	60.325
			71	01		Active fixe			11.011.630	5.424.370	1.960.977	1.960.977	1.833.162	127.815	60.325
			71	01	01	Constructii			7.969.000	3.368.000	1.666.007	1.666.007	1.566.007	100.000	
			71	01	02	Masini, echipamente si mijloace de transport			850.000	230.000	193.970	193.970	193.970		40.224
6802			71	01	03	Mobilier, aparatura birotica si alte active corporale			1.390.200	1.380.200	100.000	100.000	73.185	26.815	17.181
6802			71	01	30	Alte active fixe (inclusiv reparatii capitale)			802.430	446.170	1.000	1.000		1.000	2.920
6802			84			PLATI EFECTUATE IN ANII PRECEDENTI SI RECUPERATE IN ANUL CURENT					-216.351	-216.351	-216.351		
6802			85			Titlul XXI PLATI EFECTUATE IN ANII PRECEDENTI SI RECUPERATE IN ANUL CURENT					-216.351	-216.351	-216.351		
6802			85	01		Plati efectuate in anii precedenti si recuperate in anul curent					-216.351	-216.351	-216.351		
6802			85	01	01	Plati efectuate in anii precedenti si recuperate in anul curent (SF)					-216.351	-216.351	-216.351		
7000	02					Partea IV-a SERVICII SI DEZVOLTARE PUBLICA, LOCUINTE, MEDIU SI APE			1.574.119.760	1.385.000.180	145.225.078	145.225.078	67.564.938	77.660.120	37.851.685
7002						LOCUINTE, SERVICII SI DEZVOLTARE PUBLICA			1.379.141.530	1.323.222.950	29.028.841	29.028.841	22.319.675	6.709.166	2.322.484
			01			LOCUINTE, SERVICII SI DEZVOLTARE PUBLICA CHELTUIELI CURENTE			1.300.429.710	1.282.888.810	13.782.850	13.782.850	7.187.576	6.595.274	2.322.484
			20			TITLUL II BUNURI SI SERVICII			35.500.900	17.760.000	13.782.850	13.782.850	7.187.576	6.595.274	2.322.484
			20	01		Bunuri si servicii			33.085.490	16.294.590	13.777.850	13.777.850	7.186.576	6.591.274	2.321.484
			20	01	01	Furnituri de birou			50.000	50.000					
			20	01	02	Materiale pentru curatenie			300.000	150.000	300.000	300.000	132.483	167.517	282
			20	01	03	Incalzit, iluminat si forta motrica			10.000.000	6.000.000	5.000.000	5.000.000	2.022.835	2.977.165	923.892
			20	01	04	Apa, canal si salubritate			14.235.490	6.374.590	5.856.381	5.856.381	4.111.876	1.744.505	332.467
			20	01	05	Carburanti si lubrifianti			50.000	50.000					
			20	01	06	Piese de schimb			50.000	20.000					
			20	01	08	Posta, telecomunicatii, radio, tv, internet			150.000	50.000					
7002			20	01	09	Materiale si prestari de servicii cu caracter functional			1.750.000	900.000	827.537	827.537	125.981	701.556	176.990
7002			20	01	30	Alte bunuri si servicii pentru intretinere si functionare			6.500.000	2.700.000	1.793.932	1.793.932	793.401	1.000.531	887.853
7002			20	02		Reparatii curente			2.135.410	1.385.410					
7002			20	05		Bunuri de natura obiectelor de inventar			20.000	20.000					




Capi- tol	Sub- capi- tol	Pa- ra- graf	Gru- pa / Titlu	Ar- ti- col	Al- ne- at	Denumire indicator	Credite de angajament		Credite bugetare		Angajamente bugetare	Angajamente legale	Plati efectuate	Angajamente legale de platit	Cheltuieli efective
							aprobat la finele perioadei de raportare	trimestriale cumulate	aprobat la finele perioadei de raportare	trimestriale cumulate					
A						B	1	2	3	4	5	6	7	8=6-7	9
8402						TRANSPORTURI			343.718.470	187.046.250	167.789.419	167.789.419	77.255.464	90.533.955	5.536.573
	01					CHELTUIELI CURENTE			124.497.100	111.065.600	47.244.013	47.244.013	17.119.646	30.124.367	5.333.725
	10					TITLUL I CHELTUIELI DE PERSONAL			10.404.500	4.380.000	6.165.000	6.165.000	2.108.211	4.056.789	2.201.045
	10	01				Cheltuieli salariale in bani			10.174.500	4.280.000	6.028.000	6.028.000	2.061.973	3.966.027	2.152.611
	10	01	01			Salarii de baza			9.372.500	4.000.000	5.630.000	5.630.000	1.942.723	3.687.277	2.029.334
	10	01	06			Alte sporuri			180.000	80.000	140.000	140.000	35.122	104.878	37.652
	10	01	17			Indemnizatii de hrana			335.000	100.000	193.000	193.000	60.952	132.048	63.322
	10	01	30			Alte drepturi salariale in bani			287.000	100.000	65.000	65.000	23.176	41.824	22.303
	10	03				Contributii			230.000	100.000	137.000	137.000	46.238	90.762	48.434
	10	03	07			Contributia asiguratorie pentru munca			230.000	100.000	137.000	137.000	46.238	90.762	48.434
	20					TITLUL II BUNURI SI SERVICII			40.272.530	32.892.530	18.609.027	18.609.027	8.926.416	9.682.611	3.044.402
	20	01				Bunuri si servicii			9.110.000	3.355.000	2.588.242	2.588.242	265.446	2.322.796	300.031
	20	01	01			Furnituri de birou			80.000	40.000					7.487
	20	01	02			Materiale pentru curatenie			30.000	15.000					2.850
	20	01	03			Incaltzit, iluminat si forta motrica			80.000	30.000	18.920	18.920	6.380	12.540	18.920
	20	01	04			Apa, canal si salubritate			5.000	5.000	487	487	487		487
	20	01	05			Carburanti si lubrifianti			400.000	200.000	291.584	291.584	71.753	219.831	81.939
	20	01	06			Piese de schimb			30.000	30.000					
	20	01	08			Posta, telecomunicatii, radio, tv, internet			80.000	35.000	10.012	10.012	6.710	3.302	6.710
8402	20	01	09			Materiale si prestari de servicii cu caracter functional			5.845.000	2.000.000	2.229.398	2.229.398	161.433	2.067.965	152.127
8402	20	01	30			Alte bunuri si servicii pentru intretinere si functionare			2.560.000	1.000.000	37.841	37.841	18.683	19.158	29.511
8402	20	02				Reparatii curente			28.742.530	28.287.530	15.229.257	15.229.257	8.160.829	7.068.428	2.547.672
	20	05				Bunuri de natura obiectelor de inventar			450.000	250.000	126.225	126.225	126.225		
	20	05	01			Uniforme si echipament			50.000	50.000					
	20	05	30			Alte obiecte de inventar			400.000	200.000	126.225	126.225	126.225		
	20	12				Consultanta si expertiza			500.000	200.000	153.035	153.035	57.000	96.035	57.000
	20	13				Pregatire profesionala			100.000	50.000					
	20	14				Protectia muncii			50.000	20.000	13.137	13.137	3.175	9.962	7.222
	20	30				Alte cheltuieli			1.320.000	730.000	499.131	499.131	313.741	185.390	132.477
	20	30	01			Reclama si publicitate			320.000	200.000	270.022	270.022	117.702	152.320	
	20	30	03			Prime de asigurare non-viata			200.000	100.000	7.543	7.543	7.543		7.544
	20	30	04			Chirii			250.000	130.000	67.554	67.554	50.666	16.888	50.666
	20	30	30			Alte cheltuieli cu bunuri si servicii			550.000	300.000	154.012	154.012	137.830	16.182	74.267
	58					TITLUL X PROIECTE CU FINANTARE DIN FONDURI EXTERNE NERAMBURSABILE									
						CADRULUI FINANCIAR 2014-2020			73.730.070	73.730.070	22.406.986	22.406.986	6.062.312	16.344.674	164.128
8402	58	03				Programe din Fondul de Coeziune(FC)			73.730.070	73.730.070	22.406.986	22.406.986	6.062.312	16.344.674	164.128
	58	03	01			Finantarea nationala			13.271.420	13.271.420	3.159.212	3.159.212	905.987	2.253.225	24.619
	58	03	02			Finantarea externa nerambursabila			50.984.060	50.984.060	17.785.535	17.785.535	5.133.926	12.651.609	139.509
	58	03	03			Cheltuieli neeligibile			9.474.590	9.474.590	1.462.239	1.462.239	22.399	1.439.840	



Capi- tol	Sub- capi- tol	Pa- ra- graf	Gru- pa / Titlu	Ar- ti- col	Ali- ne- at	Denumire indicator	Credite de angajament		Credite bugetare		Angajamente bugetare	Angajamente legale	Plati efectuate	Angajamente legale de platit	Cheltuieli efective
							aprobate la finele perioadei de raportare	trimestriale cumulate	aprobate la finele perioadei de raportare	trimestriale cumulate					
A						B	1	2	3	4	5	6	7	8=6-7	9
8402		59				TITLUL XI ALTE CHELTUIELI			90.000	63.000	63.000	63.000	22.707	40.293	24.150
		59	40			Sume aferente persoanelor cu handicap neincadrate			90.000	63.000	63.000	63.000	22.707	40.293	24.150
8402		70				CHELTUIELI DE CAPITAL			149.221.370	60.980.650	54.701.285	54.701.285	-46.292.019	8.409.266	122.848
		71				TITLUL XV ACTIVE NEFINANCIARE			149.221.370	60.980.650	54.701.285	54.701.285	-46.292.019	8.409.266	122.848
		71	01			Active fixe			149.221.370	60.980.650	54.701.285	54.701.285	-46.292.019	8.409.266	122.848
		71	01	01		Constructii			111.148.430	39.602.320	39.000.000	39.000.000	36.504.993	2.495.007	
		71	01	02		Masini, echipamente si mijloace de transport			658.500	507.500					70.353
8402		71	01	03		Mobilier, aparatura birotica si alte active corporale			1.435.000	1.000.000	256.225	256.225	24.157	232.068	16.714
8402		71	01	30		Alte active fixe (inclusiv reparatii capitale)			35.979.440	19.870.830	15.445.060	15.445.060	9.762.869	5.682.191	35.781
8402		79				OPERATIUNI FINANCIARE			70.000.000	15.000.000	65.850.000	65.850.000	13.849.678	52.000.322	
		81				TITLUL XIX RAMBURSARI DE CREDITE			70.000.000	15.000.000	65.850.000	65.850.000	13.849.678	52.000.322	
		81	01			Rambursari de credite externe			22.000.000	2.000.000	17.850.000	17.850.000	1.006.630	16.843.370	
		81	01	05		Rambursari de credite aferente datoriei publice externe locale			22.000.000	2.000.000	17.850.000	17.850.000	1.006.630	16.843.370	
8402		81	02			Rambursari de credite interne			48.000.000	13.000.000	48.000.000	48.000.000	12.843.048	35.156.952	
		81	02	05		Rambursari de credite aferente datoriei publice interne locale			48.000.000	13.000.000	48.000.000	48.000.000	12.843.048	35.156.952	
8402		84				TITLUL XV PLATI EFECTUATE IN ANII PRECEDENTI SI RECUPERATE IN ANUL CURENT							-5.879	-5.879	-5.879
8402		85				Titlul XXI PLATI EFECTUATE IN ANII PRECEDENTI SI RECUPERATE IN ANUL CURENT							-5.879	-5.879	-5.879
8402		85	01			Plati efectuate in anii precedenti si recuperate in anul curent							-5.879	-5.879	-5.879
8402		85	01	01		Plati efectuate in anii precedenti si recuperate in anul curent (SF)							-5.879	-5.879	-5.879

Conducatorul compartimentului
financiar-contabil






CONTUL DE EXECUTIE AL IMPRUMUTURILOR INTERNE
SECTIUNEA DE DEZVOLTARE
31.03.2023

Capi- tol	Sub- capi- tol	Pa- ra- graf	Gru- pa / Titlu	Ar- ti- col	Ali- ne- at	Denumire indicator	Credite de angajament		Credite bugetare		Angajamente bugetare	Angajamente legale	Plati efectuate	Angajamente legale de platit	Cheltuieli efective
							aprobat la finele perioadei de raportare	trimestriate cumulate	aprobat la finele perioadei de raportare	trimestriate cumulate					
A						B	1	2	3	4	5	6	7	8=6-7	9
5007						CREDITE INTERNE			289.162.940	18.591.923	18.733.910	18.733.910	18.591.913	141.997	
	01					CHELTUIELI CURENTE			19.162.930						
	58					TITLUL X PROIECTE CU FINANTARE DIN FONDURI EXTERNE NERAMBURSABILE CADRULUI FINANCIAR 2014-2020			19.162.930						
	58	01				Programe din Fondul European de Dezvoltare Regionala (FEDR)			19.162.930						
	58	01	01			Finantarea nationala			3.449.730						
	58	01	02			Finantarea externa nerambursabila			15.330.350						
	58	01	03			Cheltuieli neeligibile			382.850						
	70					CHELTUIELI DE CAPITAL			270.000.010	18.591.923	18.733.920	18.733.920	18.591.923	141.997	
	71					TITLUL XV ACTIVE NEFINANCIARE			270.000.010	18.591.923	18.733.920	18.733.920	18.591.923	141.997	
	71	01				Active fixe			270.000.010	18.591.923	18.733.920	18.733.920	18.591.923	141.997	
	71	01	01			Constructii			171.065.310	18.591.923	18.733.920	18.733.920	18.591.923	141.997	
	71	01	03			Mobilier, aparatura birotica si alte active corporale			21.500.000						
	71	01	30			Alte active fixe (inclusiv reparatii capitale)			77.434.700						
	84					PLATI EFECTUATE IN ANII PRECEDENTI SI RECUPERATE IN ANUL CURENT					-10	-10	-10		
	85					Titlul XXI PLATI EFECTUATE IN ANII PRECEDENTI SI RECUPERATE IN ANUL CURENT					-10	-10	-10		
	85	01				Plati efectuate in anii precedenti si recuperate in anul curent					-10	-10	-10		
	85	01	02			Plati efectuate in anii precedenti si recuperate in anul curent (SD)					-10	-10	-10		
6507						INVATAMANT			34.585.100	13.300.825	13.442.822	13.442.822	13.300.825	141.997	
	01					CHELTUIELI CURENTE			2.585.100						
	58					TITLUL X PROIECTE CU FINANTARE DIN FONDURI EXTERNE NERAMBURSABILE CADRULUI FINANCIAR 2014-2020			2.585.100						
	58	01				Programe din Fondul European de Dezvoltare Regionala (FEDR)			2.585.100						
	58	01	01			Finantarea nationala			465.720						
	58	01	02			Finantarea externa nerambursabila			2.068.080						
	58	01	03			Cheltuieli neeligibile			51.300						
	70					CHELTUIELI DE CAPITAL			32.000.000	13.300.825	13.442.822	13.442.822	13.300.825	141.997	
	71					TITLUL XV ACTIVE NEFINANCIARE			32.000.000	13.300.825	13.442.822	13.442.822	13.300.825	141.997	
	71	01				Active fixe			32.000.000	13.300.825	13.442.822	13.442.822	13.300.825	141.997	
	71	01	01			Constructii			32.000.000	13.300.825	13.442.822	13.442.822	13.300.825	141.997	
6707						CULTURA, RECREERE SI RELIGIE			16.717.950	2.291.098	2.291.088	2.291.088	2.291.088		
	70					CHELTUIELI DE CAPITAL			16.717.950	2.291.098	2.291.098	2.291.098	2.291.098		



Capi- tol	Sub- capi- tol	Pa- ra- graf	Gru- pa / Titlu	Ar- ti- col	Ali- ne- at	Denumire indicator	Credite de angajament		Credite bugetare		Angajamente bugetare	Angajamente legale	Plati efectuate	Angajamente legale de platit	Cheltuieli efective	
							aprobate la finele perioadei de raportare	trimestriale cumulate	aprobate la finele perioadei de raportare	trimestriale cumulate						
A						B	1	2	3	4	5	6	7	8=6-7	9	
						(inclusiv reparatii capitale)			77.434.700							

Conducatorul compartimentului
financiar-contabil





Capi- tol	Sub- capi- tol	Pa- ra- graf	Gru- pa / Titlu	Ar- ti- col	Ali- ne- at	Denumire indicator	Credite de angajament		Credite bugetare		Angajamente bugetare	Angajamente legale	Plati efectuate	Angajamente legale de platit	Cheltuieli efective
							aprobate la finele perioadei de raportare	trimestriale cumulate	aprobate la finele perioadei de raportare	trimestriale cumulate					
A						B	1	2	3	4	5	6	7	8=6-7	9
5007						CREDITE INTERNE									
						CREDITE INTERNE			289.162.940	18.591.923	18.733.910	18.733.910	18.591.913	141.997	
6507						INVATAMANT									
						INVATAMANT			34.585.100	13.300.825	13.442.822	13.442.822	13.300.825	141.997	
	03					Invatamant prescolar si primar			12.020.000	8.303.396	8.303.396	8.303.396	8.303.396		
		01				Invatamant prescolar			12.020.000	8.303.396	8.303.396	8.303.396	8.303.396		
		04				Invatamant secundar			22.565.100	4.997.429	5.139.426	5.139.426	4.997.429	141.997	
			01			Invatamant secundar inferior			20.365.100	4.997.429	5.139.426	5.139.426	4.997.429	141.997	
			02			Invatamant secundar superior			2.200.000						
6707						CULTURA, RECREERE SI RELIGIE									
						CULTURA, RECREERE SI RELIGIE			16.717.950	2.291.098	2.291.088	2.291.088	2.291.088		
	05					Servicii recreative si sportive			16.717.950	2.291.098	2.291.088	2.291.088	2.291.088		
			03			Intretinere gradini publice, parcuri zone verzi, baze sportive si de agrement			16.717.950	2.291.098	2.291.088	2.291.088	2.291.088		
7007						LOCUINTE, SERVICII SI DEZVOLTARE PUBLICA									
						LOCUINTE, SERVICII SI DEZVOLTARE PUBLICA			28.217.830	3.000.000	3.000.000	3.000.000	3.000.000		
	03					Locuinte			28.217.830	3.000.000	3.000.000	3.000.000	3.000.000		
		01				Dezvoltarea sistemului de locuinte			28.217.830	3.000.000	3.000.000	3.000.000	3.000.000		
8407						TRANSPORTURI									
						TRANSPORTURI			209.642.060						
	03					Transport rutier			39.642.060						
			03			Strazi			39.642.060						
		50				Alte cheltuieli in domeniul transporturilor			170.000.000						



Capi- tol	Sub- capi- tol	Pa- ra- graf	Gru- pa / Titlu	Ar- ti- cal	Ali- ne- at	Denumire indicator	Credite de angajament		Credite bugetare		Angajamente bugetare	Angajamente legale	Plati efectuate	Angajamente legale de platit	Cheltuieli efective
							aprobat in finele perioadei de raportare	trimestriale cumulate	aprobat la finele perioadei de raportare	trimestriale cumulate					
A						B	1	2	3	4	5	6	7	8=6-7	9
5007						CREDITE INTERNE									
						CREDITE INTERNE			289.162.940	18.591.923	18.733.910	18.733.910	18.591.913	141.997	
			01			CHELTUIELI CURENTE			19.162.930						
			58			TITLUL X PROIECTE CU FINANTARE DIN FONDURI EXTERNE NERAMBURSABILE CADRULUI FINANCIAR 2014-2020			19.162.930						
5007			58	01		Programe din Fondul European de Dezvoltare Regionala (FEDR)			19.162.930						
5007			58	01	01	Finantarea nationala			3.449.730						
			58	01	02	Finantarea externa nerambursabila			15.330.350						
			58	01	03	Cheltuieli neeligibile			382.850						
			70			CHELTUIELI DE CAPITAL			270.000.010	18.591.923	18.733.920	18.733.920	18.591.923	141.997	
			71			TITLUL XV ACTIVE NEFINANCIARE			270.000.010	18.591.923	18.733.920	18.733.920	18.591.923	141.997	
			71	01		Active fixe			270.000.010	18.591.923	18.733.920	18.733.920	18.591.923	141.997	
			71	01	01	Constructii			171.065.310	18.591.923	18.733.920	18.733.920	18.591.923	141.997	
			71	01	03	Mobilier, aparatura birou si alte active corporale			21.500.000						
5007			71	01	30	Alte active fixe (inclusiv reparatii capitale)			77.434.700						
5007			84			PLATI EFECTUATE IN ANII PRECEDENTI SI RECUPERATE IN ANUL CURENT					-10	-10	-10		
5007			85			Titlu XXI PLATI EFECTUATE IN ANII PRECEDENTI SI RECUPERATE IN ANUL CURENT					-10	-10	-10		
5007			85	01		Plati efectuate in anii precedenti si recuperate in anul curent					-10	-10	-10		
5007			85	01	02	Plati efectuate in anii precedenti si recuperate in anul curent (SD)					-10	-10	-10		
6507						INVATAMANT									
						INVATAMANT			34.585.100	13.300.825	13.442.822	13.442.822	13.300.825	141.997	
			01			CHELTUIELI CURENTE			2.585.100						
			58			TITLUL X PROIECTE CU FINANTARE DIN FONDURI EXTERNE NERAMBURSABILE CADRULUI FINANCIAR 2014-2020			2.585.100						
6507			58	01		Programe din Fondul European de Dezvoltare Regionala (FEDR)			2.585.100						
6507			58	01	01	Finantarea nationala			465.720						
			58	01	02	Finantarea externa nerambursabila			2.068.080						
			58	01	03	Cheltuieli neeligibile			51.300						
			70			CHELTUIELI DE CAPITAL			32.000.000	13.300.825	13.442.822	13.442.822	13.300.825	141.997	
			71			TITLUL XV ACTIVE NEFINANCIARE			32.000.000	13.300.825	13.442.822	13.442.822	13.300.825	141.997	
			71	01		Active fixe			32.000.000	13.300.825	13.442.822	13.442.822	13.300.825	141.997	
			71	01	01	Constructii			32.000.000	13.300.825	13.442.822	13.442.822	13.300.825	141.997	



Capi- tol	Sub- capi- tol	Pa- ra- graf	Gru- pa / Titlu	Ar- ti- col	Ali- ne- at	Denumire indicator	Credite de angajament		Credite bugetare		Angajamente bugetare	Angajamente legale	Plati efectuate	Angajamente legale de platit	Cheltuieli efective
							aprobat la finele perioadei de raportare	trimestriale cumulate	aprobat la finele perioadei de raportare	trimestriale cumulate					
A						B	1	2	3	4	5	6	7	8=6-7	9
6707						CULTURA, RECREERE SI RELIGIE									
						CULTURA, RECREERE SI RELIGIE			16.717.950	2.291.098	2.291.098	2.291.098	2.291.098		
			70			CHELTUIELI DE CAPITAL			16.717.950	2.291.098	2.291.098	2.291.098	2.291.098		
			71			TITLUL XV ACTIVE NEFINANCIARE			16.717.950	2.291.098	2.291.098	2.291.098	2.291.098		
			71	01		Active fixe			16.717.950	2.291.098	2.291.098	2.291.098	2.291.098		
			71	01	01	Constructii			16.717.950	2.291.098	2.291.098	2.291.098	2.291.098		
			84			PLATI EFECTUATE IN ANII PRECEDENTI SI RECUPERATE IN ANUL CURENT									
6707			85			Titlul XXI PLATI EFECTUATE IN ANII PRECEDENTI SI RECUPERATE IN ANUL CURENT					-10	-10	-10		
6707			85	01		Plati efectuate in anii precedenti si recuperate in anul curent					-10	-10	-10		
6707			85	01	02	Plati efectuate in anii precedenti si recuperate in anul curent (SD)					-10	-10	-10		
7007						LOCUINTE, SERVICII SI DEZVOLTARE PUBLICA									
						LOCUINTE, SERVICII SI DEZVOLTARE PUBLICA			28.217.830	3.000.000	3.000.000	3.000.000	3.000.000		
			01			CHELTUIELI CURENTE			14.401.000						
			58			TITLUL X PROIECTE CU FINANTARE DIN FONDURI EXTERNE NERAMBURSABILE CADRULUI FINANCIAR 2014-2020			14.401.000						
7007			58	01		Programe din Fondul European de Dezvoltare Regionala (FEDR)			14.401.000						
7007			58	01	01	Finantarea nationala					2.592.180				
			58	01	02	Finantarea externa nerambursabila					11.520.800				
			58	01	03	Cheltuieli neeligibile					288.020				
			70			CHELTUIELI DE CAPITAL			13.816.830	3.000.000	3.000.000	3.000.000	3.000.000		
			71			TITLUL XV ACTIVE NEFINANCIARE			13.816.830	3.000.000	3.000.000	3.000.000	3.000.000		
			71	01		Active fixe			13.816.830	3.000.000	3.000.000	3.000.000	3.000.000		
			71	01	01	Constructii			13.816.830	3.000.000	3.000.000	3.000.000	3.000.000		
8407						TRANSPORTURI									
						TRANSPORTURI			209.642.060						
			01			CHELTUIELI CURENTE			2.176.830						
			58			TITLUL X PROIECTE CU FINANTARE DIN FONDURI EXTERNE NERAMBURSABILE CADRULUI FINANCIAR 2014-2020			2.176.830						
8407			58	01		Programe din Fondul European de Dezvoltare Regionala (FEDR)			2.176.830						
8407			58	01	01	Finantarea nationala					391.830				
			58	01	02	Finantarea externa nerambursabila					1.741.470				
			58	01	03	Cheltuieli neeligibile					43.530				
			70			CHELTUIELI DE CAPITAL			207.465.230						
			71			TITLUL XV ACTIVE NEFINANCIARE			207.465.230						



Capi- tol	Sub- capi- tol	Pa- ra- graf	Gru- pa / Titlu	Ar- ti- col	Ali- ne- at	Denumire indicator	Credite de angajament		Credite bugetare		Angajamente bugetare	Angajamente legale	Plati efectuate	Angajamente legale de platit	Cheltuieli efective
							aprobate la finele perioadei de raportare	trimestriale cumulate	aprobate la finele perioadei de raportare	trimestriale cumulate					
A						B	1	2	3	4	5	6	7	8=6-7	9
8407			71 01			Active fixe			207.465.230						
			71 01 01			Constructii			108.530.530						
			71 01 03			Mobilier, aparatura birotica si alte active corporale			21.500.000						
8407			71 01 30			Alte active fixe (inclusiv reparatii capitale)			77.434.700						

Conducatorul compartimentului
financiar-contabil





Capi- tol	Sub- capi- tol	Pa- ra- graf	Gru- pa / Titlu	Ar- ti- col	Ali- ne- at	Denumire indicator	Credite de angajament		Credite bugetare		Angajamente bugetare	Angajamente legale	Plati efectuate	Angajamente legale de platit	Cheltuieli efective
							aprobat la finele perioadei de raportare	trimestriale cumulate	aprobat la finele perioadei de raportare	trimestriale cumulate					
A						B	1	2	3	4	5	6	7	8=6-7	9
5006						CREDITE EXTERNE			50.000.000						
6506						INVATAMANT			25.000.000						
		70				CHELTUIELI DE CAPITAL			25.000.000						
		71				TITLUL XV ACTIVE NEFINANCIARE			25.000.000						
		71	01			Active fixe			25.000.000						
		71	01	01		Constructii			25.000.000						
6706						CULTURA, RECREERE SI RELIGIE			15.000.000						
		70				CHELTUIELI DE CAPITAL			15.000.000						
		71				TITLUL XV ACTIVE NEFINANCIARE			15.000.000						
		71	01			Active fixe			15.000.000						
		71	01	01		Constructii			15.000.000						
7006						LOCUINTE, SERVICII SI DEZVOLTARE PUBLICA			5.000.000						
		70				CHELTUIELI DE CAPITAL			5.000.000						
		71				TITLUL XV ACTIVE NEFINANCIARE			5.000.000						
		71	01			Active fixe			5.000.000						
		71	01	01		Constructii			5.000.000						
8406						TRANSPORTURI			5.000.000						
		70				CHELTUIELI DE CAPITAL			5.000.000						
		71				TITLUL XV ACTIVE NEFINANCIARE			5.000.000						
		71	01			Active fixe			5.000.000						
		71	01	01		Constructii			5.000.000						

Conducatorul compartimentului
financiar-contabil



Capi- tot	Sub- capi- tot	Pa- ra- graf	Gru- pa / Titlu	Ar- ti- col	Ali- ne- at	Denumire indicator	Credite de angajament		Credite bugetare		Angajamente bugetare	Angajamente legale	Plati efectuate	Angajamente legale de platit	Cheltuieli efective
							aprobrate la finele perioadei de raportare	trimestriale cumulate	aprobrate la finele perioadei de raportare	trimestriale cumulate					
A						B	1	2	3	4	5	6	7	8=6-7	9
5006						CREDITE EXTERNE									
						CREDITE EXTERNE			50.000.000						
6506						INVATAMANT									
						INVATAMANT			25.000.000						
	04					Invatamant secundar			25.000.000						
		01				Invatamant secundar inferior			25.000.000						
6706						CULTURA, RECREERE SI RELIGIE									
						CULTURA, RECREERE SI RELIGIE			15.000.000						
	05					Servicii recreative si sportive			15.000.000						
		03				Intretinere gradini publice, parcuri zone verzi, baze sportive si de agrement			15.000.000						
7006						LOCUINTE, SERVICII SI DEZVOLTARE PUBLICA									
						LOCUINTE, SERVICII SI DEZVOLTARE PUBLICA			5.000.000						
	03					Locuinte			5.000.000						
		01				Dezvoltarea sistemului de locuinte			5.000.000						
8406						TRANSPORTURI									
						TRANSPORTURI			5.000.000						
	03					Transport rutier			5.000.000						
		03				Strazi			5.000.000						



MUNICIPIUL BUCURESTI
 DETALIEREA CHELTUIELILOR
 - imprumuturi externe -
 31.03.2023

Capi- tol	Sub- capi- tol	Pa- ra- graf	Gru- pa / Titlu	Ar- ti- col	Ali- ne- at	Denumire indicator	Credite de angajament		Credite bugetare		Angajamente bugetare	Angajamente legale	Plati efectuate	Angajamente legale de platit	Cheltuieli efective
							aprobate la finele perioadei de raportare	trimestriale cumulate	aprobate la finele perioadei de raportare	trimestriale cumulate					
A						B	1	2	3	4	5	6	7	8=6-7	9
5006						CREDITE EXTERNE									
						CREDITE EXTERNE			50.000.000						
			70			CHELTUIELI DE CAPITAL			50.000.000						
			71			TITLUL XV ACTIVE NEFINANCIARE			50.000.000						
			71	01		Active fixe			50.000.000						
			71	01	01	Constructii			50.000.000						
6506						INVATAMANT									
						INVATAMANT			25.000.000						
			70			CHELTUIELI DE CAPITAL			25.000.000						
			71			TITLUL XV ACTIVE NEFINANCIARE			25.000.000						
			71	01		Active fixe			25.000.000						
			71	01	01	Constructii			25.000.000						
6706						CULTURA, RECREERE SI RELIGIE									
						CULTURA, RECREERE SI RELIGIE			15.000.000						
			70			CHELTUIELI DE CAPITAL			15.000.000						
			71			TITLUL XV ACTIVE NEFINANCIARE			15.000.000						
			71	01		Active fixe			15.000.000						
			71	01	01	Constructii			15.000.000						
7006						LOCUINTE, SERVICII SI DEZVOLTARE PUBLICA									
						LOCUINTE, SERVICII SI DEZVOLTARE PUBLICA			5.000.000						
			70			CHELTUIELI DE CAPITAL			5.000.000						
			71			TITLUL XV ACTIVE NEFINANCIARE			5.000.000						
			71	01		Active fixe			5.000.000						
			71	01	01	Constructii			5.000.000						
8406						TRANSPORTURI									
						TRANSPORTURI			5.000.000						
			70			CHELTUIELI DE CAPITAL			5.000.000						
			71			TITLUL XV ACTIVE NEFINANCIARE			5.000.000						
			71	01		Active fixe			5.000.000						
			71	01	01	Constructii			5.000.000						



Conducatorul compartimentului
 financiar-contabil

