



BILANT
31.3.2022

pag.: 1 - lei -

COD	DENUMIRE INDICATORI	SOLD LA INCEPUTUL PERIOADEI	SOLD LA SFARSITUL PERIOADEI
01003	1.Active fixe necorporale (ct.2030000+2050000+2060000+		
01003	2080100+2080200+2330000-2800300-2800500-		
01003	2800801-2800809-2900400-2900500-2900801-2900809-		
01003	2930100*)	2.991.156	8.223.166
01004	2.Instalatii tehnice, mijloace de transport, animale, plantatii, mobilier,		
01004	aparatura birotica si alte active corporale (ct.2130100+2130200+		
01004	2130300+2130400+2140000+2310000-2810301-		
01004	2810302-2810303-2810304-2810400-2910301-		
01004	2910302-2910303-2910304-2910400-2930200*)	35.782.874	39.504.275
01005	3.Terenuri si cladiri (ct.2110100+2110200+2120101+2120102+2120201+		
01005	2120301+2120401+2120501+2120601+2120901+2310000-2810100-		
01005	2810201-2810202-2810203-2810204-2810205-2810206-		
01005	2810207-2810208-2910100-2910201-2910202-2910203-		
01005	2910204-2910205-2910206-2910207-2910208-2930200)	4.803.499.625	4.852.722.867
01007	5.Active financiare necurente (investitii pe termen lung) peste un an		
01007	(ct.2600100+2600200+2600300+2650000+2670201+2670202+		
01007	2670203+2670204+2670205+2670208-2960101-2960102-		
01007	2960103-2960200), din care:	7.686.650	7.686.650
01008	Titluri de participare (ct.2600100+2600200+2600300-2960101		
01008	-2960102-2960103)	7.685.807	7.685.807
01009	6.Creante necurente - sume ce urmeaza a fi incasate dupa o perioada		
01009	mai mare de un an (ct.4110201+4110208+4130200+4280202+		
01009	4610201+4610209-4910200-4960200) din care:	1.922.777	1.219.767
01010	Creante comerciale necurente - sume ce urmeaza a fi incasate dupa		
01010	o perioada mai mare de un an (ct.4110201+4110208+4130200+		
01010	4610201-4910200-4960200)	1.084.505	1.084.505
01015	7.TOTAL ACTIVE NECURENTE (rd.03+04+05+06+07+09)	4.851.883.082	4.909.356.725
01019	1.Stocuri (ct.3010000+3020100+3020200+3020300+3020400+		
01019	3020500+3020600+3020700+3020800+3020900+3030100+3030200+		
01019	3040100+3040200+3050100+3050200+3070000+3090000+3310000+		
01019	3320000+3410000+3450000+3460000+3470000+3490000+3510100+		
01019	3510200+ 3540100+3540500+ 3540600+3560000+3570000+3580000+		
01019	3590000+3610000+3710000+3810000+/-3480000+/-3780000-		
01019	3910000-3920100-3920200-3920300-3930000-3940100-3940500-		
01019	3940600-3950100-3950200-3950300-3950400-3950600-3950700-		
01019	3950800-3960000-3970100-3970200-3970300-3980000-4420803)	83.213.224	83.852.881
01021	Creante din operatiuni comerciale, avansuri si alte decontari (ct.2320000+		
01021	2340000+4090101+4090102+4110101+4110108+4130100+4180000+		
01021	4250000+4280102+4610101+4610109+4730109**+4810101+4810102+		
01021	4810103+4810900+4830000+4840000+4890101+		
01021	4890301-4910100-4960100+5120800) din care:	307.383.648	57.875.683
01022	Creante comerciale si avansuri (ct.2320000+2340000+4090101+		
01022	4090102+4110101+4110108+4130100+4180000+4610101-		
01022	4910100- 4960100),din care:	17.621.843	7.670.835
010221	Avansuri acordate(ct.2320000+2340000+4090101+4090102)	10.312.343	5.310
01023	Creante bugetare (ct.4310100**+4310200**+4310300**+4310400**+		
01023	4310500**+4310600**+4310700**+4370100**+4370200**+4370300**		
01023	+4420400+4420802+4440000**+4460100**+4460200**+		
01023	4480200+4610102+4610104+4630000+ 4640000+4650100+4650200		





COD	DENUMIRE INDICATORI	SOLD LA INCEPUTUL PERIOADEI	SOLD LA SFARSITUL PERIOADEI
01023	+4660401+4660402+4660500+4660900+4810101**+4810102**+		
01023	4810103**+4810900**-4970000), din care:	221.995.797	263.328.375
01024	Creantele bugetului general consolidat (ct.4630000+4640000+4650100+		
01024	4650200+4660401+4660402+4660500+4660900-4970000)	221.677.994	261.448.864
01025	Creante din operatiuni cu fonduri externe nerambursabile si fonduri de		
01025	la buget (ct.4500100+4500300+4500501+4500502+4500503+4500504+		
01025	4500505+4500700+4510100+4510300+4510500+4530100+4540100+		
01025	4540301+4540302+4540501+4540502+4540503+4540504+4550100+		
01025	4550301+4550302+4550303+4560100+4560303+4560309+4570100+		
01025	4570201+4570202+4570203+4570205+4570206+4570209+4570301+		
01025	4570302+4570309+4580100+4580301+4580302+4610103+4730103**+		
01025	4740000+4760000), din care:	10.205.976	14.448.019
01027	Imprumuturi pe termen scurt acordate (ct.2670101+2670102+2670103+		
01027	2670104+2670105+2670108+2670601+2670602+2670603+2670604+		
01027	2670605+2670609+4680101+4680102+4680103+4680104+4680105+		
01027	4680106+4680107+4680108+4680109+4690103+4690105+4690106+		
01027	4690108+4690109)		1.934.231
01030	Total creante curente (rd.21+23+25+27)	539.585.421	337.586.308
01033	Conturi la trezorerie, casa in lei.		
	(ct.5100000+5120101+5120501+5130101+		
01033	5130301+5130302+5140101+5140301+5140302+5150101+5150103+5150		
01033	301		
01033	+5150500+5150600+5160101+5160301+5160302+5170101+5170301+51		
01033	70302		
01033	+5200100+5210100+5210300+5230000+5250101+5250102+5250301+52		
01033	50302		
01033	+5250400+5260000+5270000+5280000+5290101+5290201+5290301+52		
01033	90400		
01033	+5290901+5310101+5410101+5500101+5520000+5550101+5550400+55		
01033	70101		
01033	+5580101+5580201+5590101+5600101+5600300+5600401+5610101+56		
01033	10300		
01033	+5620101+5620300+5620401+5710100+5710300+5710400+5740101+57		
01033	40102		
01033	+5740301+5740302+5740400+5750100+5750300+5750400-7700000)	9.273.698	67.121.899
010331	Dobanda de incasat,alte valori,avansuri de trezorerie		
	(ct.5180701+5320100+		
010331	5320200+5320300+5320400+5320500+5320600+5320800+5420100)	530.160	523.890
01035	Conturi la institutii de credit, BNR, casa in valuta (ct.5110101+5110102+		
01035	5120102+5120402+5120502+5130102+5130202+5140102+5140202+		
01035	5150102+5150202+5150302+5160102+5160202+5170102+5170202+		
01035	5290102+5290202+5290302+5290902+5310402+5410102+5410202+		
01035	5500102+5550102+5550202+5570202+5580102+5580202+5580302+		
01035	5580303+5590102+5590202+5600102+5600103+5600402+5610102+		
01035	5610103+5620102+5620103+5620402)	65.531.482	73.341.223
01040	Total disponibilitati si alte valori (rd.33+33.1+35+35.1)	75.335.340	140.987.012
01042	6.Cheltuieli in avans (ct.4710000)	149.780	149.780
01045	7.TOTAL ACTIVE CURENTE (rd.19+30+31+40+41+41.1+42)	698.283.765	562.575.981
01046	8.TOTAL ACTIVE (rd.15+45)	5.550.166.847	5.471.932.706
01052	1.Sume necurente - sume ce urmeaza a fi platite dupa o perioada		
01052	mai mare de un an (ct.2690200+4010200+4030200+4040200+		
01052	4050200+4280201+4620201+4620209+5090000), din care:	976.172	1.014.139



COD	DENUMIRE INDICATORI	SOLD LA INCEPUTUL PERIOADEI	SOLD LA SFARSITUL PERIOADEI
01053	Datorii comerciale (ct.4010200+4030200+4040200+4050200+4620201)	717.968	751.329
01054	2.Imprumuturi pe termen lung (ct.1610200+1620200+1630200+1640200+1650200+1660201+1660202+1660203+1660204+1670201+1670202+1670203+1670208+1670209-1690200)	1.200.260.719	1.215.916.367
01055	3.Provizioane (ct.1510201+1510202+1510203+1510204+1510208)	6.518	6.518
01058	TOTAL DATORII NECURENTE (rd.52+54+55)	1.201.243.409	1.216.937.024
01060	1.Datorii comerciale, avansuri si alte decontari (ct.2690100+4010100+4030100+4040100+4050100+4080000+4190000+4620101+4620109+4730109+4810101+4810102+4810103+4810900+4830000+4840000+4890201+5090000+5120800), din care:	457.834.410	137.662.065
01061	Datorii comerciale si avansuri (ct.4010100+4030100+4040100+4050100+4080000+4190000+4620101), din care:	196.210.343	114.825.805
01062	2.Datorii catre bugete (ct.4310100+4310200+4310300+4310400+4310500+4310600+4310700+4370100+4370200+4370300+4400000+4410000+4420300+4420801+4440000+4460100+4460200+4480100+4550501+4550502+4550503+4620109+4670100+4670200+4670300+4670400+4670500+4670900+4730109+4810900),din care:	63.697.346	76.289.152
010631	Contributii sociale (ct.4310100+4310200+4310300+4310400+4310500+4310600+4310700+4370100+4370200+4370300)	9.856.244	16.891.210
01065	3.Datorii din operatiuni cu Fonduri externe nerambursabile si fonduri de la buget,alte datorii catre alte organisme internationale (ct.4500200+4500400+4500600+4510200+4510401+4510402+4510409+4510601+4510602+4510603+4510605+4510606+4510609+4520100+4520200+4530200+4540200+4540401+4540402+4540601+4540602+4540603+4550200+4550401+4550402+4550403+4550404+4550409+4560400+4580401+4580402+4580501+4580502+4590000+4620103+4730103+4760000)	5.090.746	5.465.111
01070	4.Imprumuturi pe termen scurt-sume ce urmeaza a fi platite intr-o perioada de pana la un an (ct.5180601+5180603+5180604+5180605+5180606+5180608+5180609+5180800+5190101+5190102+5190103+5190104+5190105+5190106+5190107+5190108+5190109+5190110+5190180+5190190)		1.934.231
01072	6.Salariile angajatilor (ct.4210000+4230000+4260000+4270100+4270300+4280101)	8.445.031	8.582.131
01073	7.Alte drepturi cuvenite altor categorii de persoane (pensii, indemnizatii de somaj, burse) (ct.4220100+4220200+4240000+4260000+4270200+4270300+4290000+4380000), din care:	354.880	381.927
01074	8.Venituri in avans (ct.4720000)	8.290	
01075	9.Provizioane (ct.1510101+1510102+1510103+1510104+1510108)	45.142	45.142
01078	10.TOTAL DATORII CURENTE (rd.60+62+65+70+71+72+73+74+75)	535.475.845	230.359.759
01079	11.TOTAL DATORII (rd.58+78)	1.736.719.254	1.447.296.783
01080	12.ACTIVE NETE = TOTAL ACTIVE - TOTAL DATORII = CAPITALURI PROPRII (rd.80=rd.46-79=rd.90)	3.813.447.593	4.024.635.923
01084	1.Rezerve, fonduri (ct.1000000+1000101+1000201+1000202+1000301+1000401+1000402+1010000+1020101+1020102+1020103+1030000+1040101+1040102+1040103+1050100+1050200+1050300+1050400+1050500+/-1060000+1060000+1320000+1330000)	3.099.277.845	3.099.277.849
01085	2.Rezultatul reportat (ct.1170000-sold creditor)	432.237.562	706.193.280



COD	DENUMIRE INDICATORI	SOLD LA INCEPUTUL PERIOADEI	SOLD LA SFARSITUL PERIOADEI
01087	4.Rezultatul patrimonial al exercitiului (c.1210000-sold creditor)	281.932.186	219.164.794
01090	6.TOTAL CAPITALURI PROPRII (c.184+85+86+87-88)	3.813.447.593	4.024.635.923







MUNICIPIUL BUCURESTI

II. Sinteza platilor restante si arieratelor
31.03.2022

Pag.: 1

Nr rd	Explicatie	Plati restante		Plati restante aferente programelor nationale		Plati restante aferente fondurilor externe nerambursabile postaderare*****		Plati restante aferente fondurilor externe nerambursabile preaderare (sursa08/D)	
		total**)	din care arierate***)	total	din care arierate	total	din care arierate	total	din care arierate
	0	1	1.1	2	2.1	3	3.1	4	4.1
1	Sold la finele lunii precedente	32.010.787							
2	Sold la finele perioadei	20.339.361							






MUNICIPIUL BUCURESTI

II. Sinteza platilor restante si arieratelor
-bugete locale-
31.03.2022

Pag.: 2

Nr rd	Explicatie	Plati restante		Plati restante aferente programelor nationale		Plati restante aferente fondurilor externe nerambursabile postaderare*****		Plati restante aferente fondurilor externe nerambursabile preaderare (sursa 08/D)	
		total**)	din care arierate***)	total	din care arierate	total	din care arierate	total	din care arierate
	0	1	1.1	2	2.1	3	3.1	4	4.1
1	Sold la finele lunii precedente	30.857,465							
2	Sold la finele perioadei	19.690,012							



lui




MUNICIPIUL BUCURESTI

II. Sinteza platilor restante si arieratelor
-instituti publice finantate integral venituri proprii-
31.03.2022

Pag.: 3

Nr rd	Explicatie	Plati restante		Plati restante aferente programelor nationale		Plati restante aferente fondurilor externe nerambursabile postaderare*****)		Plati restante aferente fondurilor externe nerambursabile preaderare(sursa08/D)	
		total**)	din care arierate***)	total	din care arierate	total	din care arierate	total	din care arierate
	0	1	1.1	2	2.1	3	3.1	4	4.1
1	Sold la finele lunii precedente	1.153.322							
2	Sold la finele perioadei	649.349							



I. PLATI RESTANTE
31.03.2022

pag. 1 - lei -

DENUMIRE INDICATORI	COD	Sold la inceputul anului	Sold la finele perioadei	
			TOTAL	Din care: afereant sumelor angajate cu prevederi bugetare
PLATI RESTANTE-TOTAL (rd.150+300) din care:	40001	29.596.561	20.339.361	20.339.361
-sub 30 de zile(rd.151+301)	40002	11.729.021	10.492.133	10.492.133
- peste 30 de zile (rd.152+302)	40003	17.867.540	9.847.228	9.847.228
PLATI RESTANTE - TOTAL SECTIUNEA DE FUNCTIONARE (rd.160+170+240+250+270+280+290) din care:	40150	20.054.221	14.133.455	14.133.455
-sub 30 de zile(rd.161+171+241+251+271+281+291)	40151	8.499.436	9.464.703	9.464.703
- peste 30 de zile (rd.162+172+242+252+272+282+292)	40152	11.554.785	4.668.752	4.668.752
Plati restante catre furnizori,creditori din operatii comerciale (ct.4010100,ct.4030100,ct.4620101,ct.4620109) (rd.161+162+163+165+166) din care:	40160	10.956.870	12.548.168	12.548.168
-sub 30 de zile	40161	3.596.336	7.879.416	7.879.416
- peste 30 de zile	40162	7.360.534	4.668.752	4.668.752
Plati restante fata de bugetul general consolidat (rd.171+172+173+174+175)(ct.4310100+4310200+ 4310300+4310400+4310500+4310600+4310700+ 4370100+4370200+4370300+4420300+4440000+ 4460100+4460200+4480100),din care:	40170	9.097.351	1.585.287	1.585.287
-sub 30 de zile	40171	4.903.100	1.585.287	1.585.287
- peste 30 de zile	40172	4.194.251		
PLATI RESTANTE-TOTAL SECTIUNEA DEZVOLTARE (rd.310+320+330), din care:	40300	9.542.340	6.205.906	6.205.906
- sub 30 de zile(rd.311+321+331)	40301	3.229.585	1.027.430	1.027.430
- peste 30 de zile (rd.312+322+332)	40302	6.312.755	5.178.476	5.178.476
Plati restante catre furnizori,creditori din operatii comerciale (ct.4040100,ct.4050100,ct.4620101,ct.4620103,ct.4620109) (rd.311+312+313+315+316),din care:	40310	9.542.340	6.205.906	6.205.906
- sub 30 de zile	40311	3.229.585	1.027.430	1.027.430
- peste 30 de zile	40312	6.312.755	5.178.476	5.178.476

Conducatorul institutiei

Conducatorul compartimentului
financiar contabil

I. PLATI RESTANTE
-bugete locale-
31.03.2022

pag. 2 - lei -

DENUMIRE INDICATORI	COD	Sold la inceputul anului	Sold la finele perioadei	
			TOTAL	Din care: aferent sumelor angajate cu prevederi bugetare
PLATI RESTANTE-TOTAL (rd.150+300) din care:	42001	29.596.561	19.690.012	19.690.012
-sub 30 de zile(rd.151+301)	42002	11.729.021	10.346.893	10.346.893
- peste 30 de zile (rd.152+302)	42003	17.867.540	9.343.119	9.343.119
PLATI RESTANTE - TOTAL SECTIUNEA DE FUNCTIONARE (rd.160+170+240+250+270+280+290) din care:	42150	20.054.221	13.530.873	13.530.873
-sub 30 de zile(rd.161+171+241+251+271+281+291)	42151	8.499.436	9.319.463	9.319.463
- peste 30 de zile (rd.162+172+242+252+272+282+292)	42152	11.554.785	4.211.410	4.211.410
Plati restante catre furnizori,creditori din operatii comerciale (ct.4010100,ct.4030100,ct.4620101,ct.4620109) (rd.161+162+163+165+166) din care:	42160	10.956.870	11.945.586	11.945.586
-sub 30 de zile	42161	3.596.336	7.734.176	7.734.176
- peste 30 de zile	42162	7.360.534	4.211.410	4.211.410
Plati restante fata de bugetul general consolidat (rd.171+172+173+174+175)(ct.4310100+4310200+ 4310300+4310400+4310500+4310600+4310700+ 4370100+4370200+4370300+4420300+4440000+ 4460100+4460200+4480100),din care:	42170	9.097.351	1.585.287	1.585.287
-sub 30 de zile	42171	4.903.100	1.585.287	1.585.287
- peste 30 de zile	42172	4.194.251		
PLATI RESTANTE-TOTAL SECTIUNEA DEZVOLTARE (rd.310+320+330), din care:	42300	9.542.340	6.159.139	6.159.139
- sub 30 de zile(rd.311+321+331)	42301	3.229.585	1.027.430	1.027.430
- peste 30 de zile (rd.312+322+332)	42302	6.312.755	5.131.709	5.131.709
Plati restante catre furnizori,creditori din operatii comerciale (ct.4040100,ct.4050100,ct.4620101,ct.4620103,ct.4620109) (rd.311+312+313+315+316),din care:	42310	9.542.340	6.159.139	6.159.139
- sub 30 de zile	42311	3.229.585	1.027.430	1.027.430
- peste 30 de zile	42312	6.312.755	5.131.709	5.131.709



Conducătorul Serviciului de Contabilitate



I. PLATI RESTANTE
-institutiile publice finantate integral din venituri proprii-
31.03.2022

pag. 3 - lei -

DENUMIRE INDICATORI	COD	Sold la inceputul anului	Sold la finele perioadei	
			TOTAL	Din care: aferent sumelor angajate cu prevederi bugetare
PLATI RESTANTE-TOTAL (rd.150+300) din care:	51001		649.349	649.349
-sub 30 de zile(rd.151+301)	51002		145.240	145.240
- peste 30 de zile (rd.152+302)	51003		504.109	504.109
PLATI RESTANTE - TOTAL SECTIUNEA DE FUNCTIONARE (rd.160+170+240+250+270+280+290) din care:	51150		602.582	602.582
-sub 30 de zile(rd.161+171+241+251+271+281+291)	51151		145.240	145.240
- peste 30 de zile (rd.162+172+242+252+272+282+292)	51152		457.342	457.342
Plati restante catre furnizori,creditori din operatii comerciale (ct.4010100,ct.4030100,ct.4620101,ct.4620109)	51160			
(rd.161+162+163+165+166) din care:			602.582	602.582
-sub 30 de zile	51161		145.240	145.240
- peste 30 de zile	51162		457.342	457.342
PLATI RESTANTE-TOTAL SECTIUNEA DEZVOLTARE (rd.310+320+330), din care:	51300		46.767	46.767
- peste 30 de zile (rd.312+322+332)	51302		46.767	46.767
Plati restante catre furnizori,creditori din operatii comerciale (ct.4040100,ct.4050100,ct.4620101,ct.4620103,ct.4620109)	51310			
(rd.311+312+313+315+316),din care:			46.767	46.767
- peste 30 de zile	51312		46.767	46.767





MUNICIPIUL BUCURESTI



Situatia platilor efectuate
din fonduri externe nerambursabile postaderare (titlul 56, titlul 58 si titlul 60) la data de
31.3.2022

Anexa 27

Pag: 1 - lei -

Denumirea indicatorilor	Cod rand	Buget de stat (s 01-stat)	Buget local (s 02-local)	Bugetul asigurarilor sociale de stat (s 03-bass)	Bugetul asigurarilor pentru somaj (s 04-somaj)	Bugetul fondului national unic de asigurari sociale de sanatate (s05-sanatate)	Bugetul institutiilor publice si activitatilor finantate integral sau partial din venituri proprii (s10-local)	Bugetul fondurilor externe nerambursabile (s08-stat+asigurari+local)	Bugetul creditelor externe (s06-stat+local)	Bugetul creditelor interne (s07-stat+local)	Bugetul institutiilor publice si activitatilor finantate integral sau partial din venituri proprii (s20-stat+asigurari+autonome)
A		01	02	03	04	05	06	07	08	09	10
Total plati (titlul VIII cod56+ titlul X cod58) (rd.2+rd.11)	56001		3.365.150							905.825	
Total plati (titlul X cod58) (rd.12 la rd.19)	56011		3.365.150							905.825	
Cheltuieli de personal (titlul I)	56012		227.266								
Bunuri si servicii(titlul II)	56013		72.387								
Alte cheltuieli (titlul XI)	56018		3.065.497								
Active nefinanciare (titlul XV)	56019									905.825	

Comptabil institutiei






Situatia platilor efectuate si a sumelor declarate pentru cota-parte aferenta cheltuielilor finantate din FEN postaderare

31.3.

Pag: 1 - lei-

Cod indicator	Denumirea programului cu finantare UE	Plati efectuate de la titlul 56 si 58	din care:												
			Plati efectuate pentru cota-parte FEN (alineat02)	Sume in curs de solicitare la rambursare aferente cheltuielilor efectuate in anul curent	Sume in curs de solicitare la rambursare in anul curent aferente cheltuielilor efectuate in anii anteriori	Sume solicitate la rambursare aferente cheltuielilor efectuate in anul curent	Sume solicitate la rambursare aferente cheltuielilor efectuate in anul curent aflate in curs de autorizare	Sume solicitate la rambursare in anul curent aferente cheltuielilor efectuate in anii anteriori aflate in curs de autorizare	Sume rambursate aferente cheltuielilor efectuate in anul curent	Sume rambursate in anul curent aferente cheltuielilor efectuate in anii anteriori	Sume neautorizate de autoritatile de management aferente cheltuielilor efectuate in anul curent	Sume neautorizate de autoritatile de management aferente cheltuielilor efectuate in anii anteriori	Prefinantare dedusa din sumele solicitate la rambursare aferente cheltuielilor efectuate in anul curent	Prefinantare dedusa din sumele solicitate la rambursare aferente cheltuielilor efectuate in anii anteriori	Sume rezultate din nereguli aferente cheltuielilor efectuate in anul curent si in anii anteriori
A	01	02	03	04	05	06	07	08	09	10	11	12	13	14	15
14032	Programe di Fondul European de Dezvoltare Regionala (FEDR) (5801)	905.825	72.527	72.527											
14040	Total (cod01 la 39.6)	905.825	72.527	72.527											





Situatia platilor efectuate si a sumelor declarate pentru cota-parte aferenta cheltuielilor finantate din FEN postaderare

31.3.2022

Pag.: 1 - lei -

Cod indicator	Denumirea programului cu finantare UE	Plati efectuate de la titlul 56 si 58	din care:		Sume in curs de rambursare la rambursare in anul curent	Sume in curs de solicitare la rambursare in anul curent	Sume solicitate la rambursare aferenta cheltuielilor efectuate in anul curent	Sume solicitate la rambursare aferente cheltuielilor efectuate in anul curent aflate in curs de autorizare	Sume solicitate la rambursare in anul curent	Sume rambursate aferente cheltuielilor efectuate in anul curent	Sume rambursate in anul curent	Sume neautorizate de autoritatile de management aferente cheltuielilor efectuate in anul curent	Sume neautorizate de autoritatile de management aferente cheltuielilor efectuate in anii anteriori	Prefinantare dedusa din sumele solicitate la rambursare aferente cheltuielilor efectuate in anul curent	Prefinantare dedusa din sumele solicitate la rambursare aferente cheltuielilor efectuate in anii anteriori	Sume rezultate din nereguli aferente cheltuielilor efectuate in anul curent si in anii anteriori	din care:
			Plati efectuate pentru cota-parte FEN (alineat02)	Sume in curs de solicitare la rambursare in anul curent													Sume rezultate din nereguli deduse din sumele solicitate la rambursare aferente cheltuielilor efectuate in anul curent
A		01	02	03	04	05	06	07	08	09	10	11	12	13	14	15	
10032	Programe di Fondul European de Dezvoltare Regionala (FEDR) (5801)	2.965.258	2.965.258	2.965.258													
10033	Programe din Fondul Social European (FSE) (5802)	299.653	247.651	-5.487				253.138				184.725		253.138			
10034	Programe din Fondul de Coeziune(FC) (5803)	100.239	58.902	58.902													
10040	Total (cod01 la 39.6)	3.365.150	3.271.811	3.018.673				253.138				184.725		253.138			







SITUATIA FLUXURILOR DE TREZORERIE

31.03.2022

pag.: 1 - lei -

COD	DENUMIRE INDICATORI	Total	Casa in valuta	Alte disponibilitati
04002	1. Incasari	304.793.462		304.793.462
04003	2. Plati	296.983.721		296.983.721
04004	3. Numerar net din activitatea operationala (rd.02-rd.03)	7.809.741		7.809.741
04013	IV CRESTEREA (DESCRESTEREA) NETA DE NUMERAR SI ECHIVALENT DE NUMERAR (rd.04+rd.08+rd.12)	7.809.741		7.809.741
04014	V NUMERAR SI ECHIVALENT DE NUMERAR LA INCEPUTUL PERIOADEI	65.531.482		65.531.482
04017	VI NUMERAR SI ECHIVALENT DE NUMERAR LA FINELE PERIOADEI(rd.13+14+15-16)	73.341.223		73.341.223





SITUATIA FLUXURILOR DE TREZORERIE



31.03.2022

pag.: 1 - lei -

COD	DENUMIRE INDICATORI	Total	Casa ct. 5310101	Buget de stat ct. 5200100/7700000	Buget local ct. 5210100/7700000	Buget asigurari sociale de stat ct. 5250101+5250102/7700000	Buget asigurari pentru somaj ct. 5740101+5740102/7700000	Buget Fond national unic de asigurari sociale de sanatate ct. 5710100/7700000	Buget Fond pentru mediu ct. 5750100/7700000	Buget trezoreria statului ct. 5240100/7700000	Buget institutii publice finantate integral din venituri proprii ct. 5600101/7700000	Buget institutii publice finantate din venituri proprii si subventii ct. 5610101/7700000	Buget activitati finantate din venituri proprii si buget activitati de privatizare ct. 5620101/7700000	Buget imprumuturi interne si externe ct. 5130101+5140101+5160101+5170101/7700000	Buget fonduri externe nerambursabile (sursa D) ct. 5150103/7700000	Alte disponibilitati (ct.5XX)
03002	1. Incasari	340.536.231	3.302.269		299.690.710						22.687.616		4.162.841			10.692.801
03003	2. Plati	194.536.254	3.299.963		176.070.721						4.304.429		3.284.496			7.576.645
03004	3. Numerar net din activitatea operationala (rd.02-rd.03)	145.999.977	2.306		123.619.989						18.383.181		878.345			3.116.156
03007	2. Plati	96.706.712			52.854.090						11.931.813			31.920.809		
03008	3. Numerar net din activitatea de investitii (rd.06-07)	-96.706.712			-52.854.090						-11.931.813			-31.920.809		
03010	1. Incasari	38.910.910			1.468.660								465.571	36.976.679		
03011	2. Plati	28.199.147			28.199.147											
03012	3. Numerar net din activitatea de finantare (rd.10-rd.11)	10.711.763			-26.730.487								465.571	36.976.679		
03013	IV.CRESTEREA (DESCRESTEREA) NETA DE NUMERAR SI ECHIVALENT DE NUMERAR (rd.04+rd.08+rd.12)	60.005.028	2.306		44.035.412						6.451.368		1.343.916	5.055.870		3.116.156
03014	V. NUMERAR SI ECHIVALENT DE NUMERAR LA INCEPUTUL ANULUI	9.273.698			1.468.660								2.939.680	222.596		4.642.762
030142	-sume utilizate/transferate din excedentul anului precedent	1.934.231			1.468.660								465.571			
030143	Sume transferate din disponibilul neutilizat la finele anului precedent	222.596												222.596		
03015	VI.NUMERAR SI ECHIVALENT DE NUMERAR LA SFARSITUL PERIOADEI (rd.13+rd.14+rd.14.1-rd.14.2-rd.14.3)	67.121.899	2.306		44.035.412						6.451.368		3.818.025	5.055.870		7.758.918

Conducatorul institutiei

Viza trezoreriei



MUNICIPIUL BUCURESTI





DISPONIBIL DIN MIJLOACE CU DESTINATIE SPECIALA

31.03.2022

- lei -

DENUMRE INDICATORI	COD	DISPONIBIL LA INCEPUTUL ANULUI	INCASARI	PLATI	DISPONIBIL LA SFARSITUL PERIOADEI
TOTAL (rd.02 la 15)	05001	177.045	4.955.940	4.969.823	163.162
- Sume primite ca donatii si sponsorizari	05002				
(ct.5500101,ct.5500102/analitice distincte)	05002	19.950	4.883.633	4.896.985	6.598
- Garantii materiale retinute gestionarilor	05003				
conform Legii nr.22/1969	05003				
(ct.5500101,ct.5500102/analitice distincte)	05003	157.095	72.307	72.838	156.564





CONTUL DE REZULTAT PATRIMONIAL
31.3.2022

pag.: 1 - lei -

COD	DENUMIRE INDICATORI	An precedent	An curent
02002	1.Venituri din impozite, taxe, contributiile de asigurari si alte venituri ale bugetelor		
02002	(ct.7300100+7300201+7300202+7300203+7310100+7310200+7320100+		
02002	7330000+7340000+7350100+7350200+7350300+7350400+7350500+		
02002	7350601+7350602+7360100+7390000+7450100+ 7450200+7450300+7450400+		
02002	7450500+7450700+7450900+7460100+7460200+7460300+7460900)	197.918.131	350.550.601
02003	2.Venituri din activitati economice		
02003	(ct.7210000+7220000+7510100+7510200+/-7090000)	2.546.288	4.681.651
02004	3.Finantari, subventii, transferuri, alocatii bugetare cu destinatie speciala		
02004	(ct.7510500+7710000+7720100+7720200+7740100+7740200+7750000+		
02004	7760000+7780000+7790101+7790109)	11.799.948	14.248.645
02005	4.Alte venituri operationale (ct.7140000+7180000+7500000+7500100+7500200		
02005	+7510300+7510400+7810200+7810300+7810401+7810402+7770000)	9.338.662	8.943.064
02006	TOTAL VENITURI OPERATIONALE (rd.02+03+04+05)	221.603.029	378.423.961
02008	1.Salarii si contributiile sociale aferente angajatilor		
02008	(ct.6410000+6420000+6450100+		
02008	6450200+6450300+6450400+6450500+6450600+6450700+6450800+6460000+		
02008	6470000)	38.157.123	43.892.168
02009	2.Subventii si transferuri (ct.6700000+6710000+6720000+6730000+6740000+		
02009	6750000+6760000+6770000+6780000+6790000)	12.747.583	15.700.045
02010	3.Stocuri, consumabile, lucrari si servicii executate de terti (ct.6010000+6020100+		
02010	6020200+6020300+6020400+6020500+6020600+6020700+6020800+6020900+		
02010	6030000+6060000+6070000+6080000+6090000+6100000+6110000+6120000+		
02010	6130000+6140000+6220000+6230000+6240100+6240200+6260000+6270000+		
02010	6280000+6290100)	61.299.279	86.821.048
02011	4.Cheltuieli de capital, amortizari si provizioane (ct.6810100+		
02011	6810200+6810300+6810401+6810402+6820101+6820109+		
02011	6820200+6890100+6890200)	10.162.359	2.619.215
02012	5. Alte cheltuieli operationale (ct.6350100+6540000+6580101+6580109)	4.076.131	2.881.690
02013	TOTAL CHELTUIELI OPERATIONALE (rd.08+09+10+11+12)	126.442.475	151.914.166
02015	- EXCEDENT (rd.06-rd.13)	95.160.554	226.509.795
02017	IV.VENITURI FINANCIARE		
02017	(ct.7630000+7640000+7650100+7650200+7660000+		
02017	7670000+7680000+7690000+7860300+7860400)		167.194
02018	V. CHELTUIELI FINANCIARE		
02018	(ct.6630000+6640000+6650100+6650200+6660000+		
02018	6670000+6680000+6690000+6860300+6860400+6860800)	6.093.127	7.512.195
02021	- DEFICIT (rd.18-rd.17)	6.093.127	7.345.001
02023	- EXCEDENT (rd.15+20-16-21)	149.545.913	282.636.558
02024	- DEFICIT (rd.16+21-15-20)	60.478.486	63.471.764
02025	VIII. VENITURI EXTRAORDINARE (ct.7910000)	2.487.882	
02028	- EXCEDENT (rd.25-rd.26)	2.487.882	
020292	- EXCEDENT (rd.23+28-24-29)	91.555.309	219.164.794
02031	- EXCEDENT (rd.29.2-29.4)	91.555.309	219.164.794



Situatia activelor si datoriilor institutiilor publice
din administratia locala
31.03.2022

pag.: 1 - lei -

COD	DENUMIRE INDICATORI	Sold la inceputul anului	Sold la sfarsitul perioadei
18004	Numerar in lei in casieria institutiilor publice locale si ale institutiilor		
18004	publice de subordonare locala,(ct.5310101)		2.306
18005	Disponibilitati in lei ale institutiilor publice locale si ale institutiilor publice de		
18005	subordonare locala, la trezorerii (ct.5100000+5120101+5120501+5150101+		
18005	5150103+5150500+5150600+5160101+5160301+5160302+5170101+5170301		
18005	+5170302+5210100+5210300+5280000+5290201+5290301+5290400+5290901		
18005	+5410101+5500101+ 5520000+5550101+5570101+5580101+5580201+5600101		
18005	+5600300+5610101+5610300+5620101+5620300-7700000), din care:	9.273.698	67.119.593
180051	Disponibilitati in lei din imprumuturi interne si externe contractate de autoritatile		
180051	administratiei publice locale (ct.5160101)	222.596	36.976.679
18008	Total (in baze cash) (rd.04+05)	9.273.698	67.121.899
18010	Total (in baze accrual)(rd.08+09)	9.273.698	67.121.899
18022	Avansuri de trezorerie, acordate in lei (ct.5420100)		3.080
18023	Alte valori		
	(ct.5320100+5320200+5320300+5320400+5320500+5320600+5320800)	530.160	520.810
18032	Disponibilitati ale institutiilor publice locale si ale institutiilor de subordonare		
18032	locala la institutiile de credit rezidente (ct.5110101+5110102+5120102+5120402+		
18032	5120502+5150102+5150202+5160102+5160202+5170102+5170202+5290202+		
18032	5290302+5290902+5500102+5550102+5550202+5570202+5580102+5580302+		
18032	5600102+5600103+5610102+5610103+5620102+5620103), din care:	65.531.482	73.341.223
18036	Total (in baze cash) (rd.32+35)	65.531.482	73.341.223
18038	Total (in baze accrual) (rd.36+37)	65.531.482	73.341.223
18051	Disponibilitati ale institutiilor publice aflate la alti rezidenti (terti) (ct.4610109+		
18051	4610209+2670108+2670208)	28.540.372	29.647.512
18052	Total (in baze cash) (rd.51)	28.540.372	29.647.512
18131	Actiuni necotate detinute de autoritatile locale la societati nefinanciare		
18131	(ct.2600200-2960102)(S11)	7.685.807	7.685.807
18134	Total (la valoarea contabila neta (la valoarea de intrare mai putin		
18134	ajustarile cumulate pentru pierderea de valoare) (rd.131+132+133)	7.685.807	7.685.807
18157	Creante comerciale necurente legale de livrari de bunuri si servicii de catre		
18157	autoritatile locale sau de institutii subordonate acestora (ct.4110201+4110208+		
18157	4130200+4610201-4910200-4960200) Total (rd.158+159+160+164) din care:	1.084.505	1.084.505
18159	- de la societati nefinanciare (S11),	1.084.505	1.084.505
18165	Creante comerciale curente legate de livrari de bunuri si servicii de catre autoritatile		
18165	locale sau de institutii subordonate acestora(ct.2320000+2340000+4090101+		
18165	4090102+4110101+4110108+4130100+4180000+4610101-4910100-4960100)		
18165	Total(rd.166+167+168+172)din care de la:	17.621.843	7.670.835
18167	-de la societati nefinanciare (S11)	17.621.843	7.670.835
18176	1.Creante ale bugetului local (ct.4640000-4970000). Total (rd.177+178+179+183),		
18176	din care:	221.677.994	261.448.864
18177	- de la gospodariile populatie (S14)	221.677.994	261.448.864
18185	Total creante (rd.176+184)	221.677.994	261.448.864
18191	Sume de primit de la Autoritatea de Certificare / Autoritatile de Management /		
18191	Agentiile de Plati - FONDURI EXTERNE NERAMBURSABILE		
	POSTADERARE		
18191	(ct.4580301)	8.317.893	12.322.743
18192	Sume de primit de la Autoritatea de Certificare / Autoritatile de Management /		
18192	Agentiile de Plati - FONDURI DE LA BUGET (ct.4580302)	1.813.304	2.050.497
18203	1.Sume datorate tertilor reprezentand garantii si cautiuni aflate in conturile		



COD	DENUMIRE INDICATORI	Sold la inceputul anului	Sold la sfarsitul perioadei
18203	institutiilor publice (ct.4280101+4280201+4620101+4620109).Total (rd.204+205+		
18203	206), din care:	499.906	408.419
18204	- salariatilor (gospodariile populatiei)(S143)	318.656	206.561
18206	- institutiilor publice, din care: (rd.207+208+209)	181.250	201.858
18209	- Fonduri de securitate sociala (S1314)	181.250	201.858
182671	Sume primite din excedentul anului precedent pentru acoperirea golurilor temporare de		
182671	casa si pentru finantarea cheltuielilor sectiunii de dezvoltare (ct.5190107+5190190)		1.934.231
18268	Total(in baze cash)(rd.262+266+267+267.1)		1.934.231
18275	Total (in baze accrual) (cash+dobanzi) (rd.268+274)		1.934.231
18286	Credite pe termen lung primite (contractate, garantate, asimilate,etc)		
18286	de institutiile publice locale (ct.1620200+1630200+1670201+1670202+		
18286	1670203+1670209).Total (rd.287+288+289+289.1) din care acordate de:	1.200.260.719	1.215.916.367
182891	- Administratia centrala (exclusiv fondurile de securitate sociala) (S1311)		
182891	Credite pe termen lung primite din venituri din privatizare de catre		
182891	institutiile publice din administratia locala (ct.1620200+1670203)	1.200.260.719	1.215.916.367
18290	Total (in baze cash)(rd.286)	1.200.260.719	1.215.916.367
18312	Datorii comerciale necurente legale de livrari de bunuri si servicii (ct.4010200+		
18312	4030200+4040200+4050200+4620201). Total (rd.313+314+318+319),		
18312	din care catre:	717.968	751.329
18313	- Societati nefinanciare(S11)	717.968	751.329
18320	Datorii comerciale curente legate de livrari de bunuri si servicii (ct.4010100+		
18320	4030100+ 4040100+4050100+4080000+4190000+4620101).		
18320	Total (rd.321+322+326+327) din care catre:	196.210.343	114.825.805
18321	-Societati nefinanciare (S11)	196.210.343	114.825.805
18331	Datoriile institutiilor publice din administratia locala catre bugete (ct.4310100+		
18331	4310200+4310300+4310400+4310500+4310600+4310700+4370100+4370200+		
18331	4370300+4420300+4420801+4440000+4460100+4460200+4480100)	55.722.339	69.010.099
18332	Salariile angajatilor (ct.4210000+4230000+4260000+4270100+4270300+		
18332	4280101)	8.445.031	8.582.131
18333	Alte drepturi cuvenite altor categorii de persoane (ct.4260000+4270200+4270300+		
18333	4290000+4380000)	354.880	381.927
18335	Total (rd.331+332+333+334)	64.522.250	77.974.157
18341	Avansuri primite de la Autoritatile de Certificare / Autoritatile de Management /		
18341	Agentiile de Plati - FORNDURI EXTERNE NERAMBURSABILE		
18341	POSTADERARE		
18341	SI FONDURI DE LA BUGET(ct.4580501+4580502)	3.706.609	3.959.748
183421	Provizioane necurente (ct.1510201+1510202+1510203+1510204+1510208), din		
183421	care:	6.518	6.518
183424	Provizioane necurente,constituite conform Legii nr.85/2016,privind plata		
183424	diferentelor		
183424	salariale cuvenite personalului didactic din invatamantul de stat pentru perioada		
183424	octombrie 2008 -13 mai 2011 (din soldul ct.1510203)	6.518	6.518
18343	Provizioane curente (ct.1510101+1510102+1510103+1510104+1510108), din		
18343	care:	45.142	45.142
183431	Provizioane curente,constituite conform OMFP416/2013 reprezentand arierate in		
183431	litigiu (din soldul ct.1510101)	6.930	6.930
183432	Provizioane curente reprezentand drepturi de natura salariala stabilite in favoarea		
183432	personalului din sectorul bugetar prin titluri devenite executorii (din soldul		

C2

CONDUCTOR

FIM



Capi- tol	Sub- capi- tol	Pa- ra- gra- f	Gru- pa / Titlu	Ar- ti- col	Ali- ne- at	Denumire indicator	Prevederi bugetare aprobate. la finele perioadei de raportare	Prevederi bugetare trimestriale cumulate	Drepturi constatate			Incasari realizate	Stingeri pe alte cai decat incasari	Drepturi constatate de incasat
									Total, din care:	din anii precedenti	din anul curent			
A						B	1	2	3=4+5	4	5	6	7	8=3-6-7
0702	02	02				juridice	6.303.750	4.574.530	13.102.648	6.278.348	6.824.300	4.321.203	199.800	8.581.645
		03				Impozitul pe terenul extravilan + Restante anii anteriori din impozitul pe terenul agricol			1.511.874	686.833	825.041		1.511.874	
		03				Taxe judiciare de timbru si alte taxe de timbru	9.638.000	2.403.000	8.607.177	3.944.840	4.662.337	2.976.086	41.340	5.589.751
		50				Alte impozite si taxe pe proprietate	474.160	159.000	1.199.825	549.239	650.586	293.895	273	905.657
1000	02					A4 IMPOZITE SI TAXE PE BUNURI SI SERVICII	177.740.790	51.954.840	100.525.393	39.383.581	61.141.812	45.635.365	3.067.130	51.822.898
1102						SUME DEFALCATE DIN TVA	142.740.000	32.696.510	25.622.034		25.622.034	25.622.034		
		02				Sume defalcate din taxa pe valoarea adaugata pentru finantarea cheltui- rilor descentralizate la nivelul comunelor,oraselor, municipiilor, sectoarelor si Municipiului Bucuresti	130.167.000	28.296.000	25.622.034		25.622.034	25.622.034		
		09				Sume defalcate din taxa pe valoarea adaugata pentru finantarea invatamantului particular si a confesional	12.573.000	4.400.510						
1502						TAXE PE SERVICII SPECIFICE	135.830	20.000	669.748	589.224	80.524	80.524	179.962	409.262
		01				Impozit pe spectacole	135.830	20.000	638.078	589.224	48.854	48.854	179.962	409.262
		50				Alte taxe pe servicii specifice			31.670		31.670	31.670		
1602						TAXE PE UTILIZAREA BUNURILOR, AUTORIZAREA UTILIZARII BUNURILOR SAU PE DESFASURAREA DE ACTIVITATI	34.864.960	19.238.330	74.233.611	38.794.357	35.439.254	19.932.807	2.887.168	51.413.636
		02				Impozit pe mijloacele de transport	28.938.120	17.058.000	71.904.855	38.793.093	33.111.762	17.606.953	2.884.266	51.413.636
		01				Impozit pe mijloacele de transport detinute de persoane fizice*)	18.774.000	11.577.000	44.977.946	23.754.266	21.223.680	11.104.373	2.221.314	31.652.259




Capi- tol	Sub- capi- tol	Pa- ra- graf	Gru- pa/ Titlu	Ar- ti- col	Ali- ne- at	Denumire indicator	Prevederi bugetare aprobate. la finele perioadei de raportare	Prevederi bugetare trimestriale cumulate	Drepturi constatate			Incasari realizate	Stingeri pe alte cai decat incasari	Drepturi constatate de incasat
									Total, din care:	din anii precedenti	din anul curent			
A						B	1	2	3=4+5	4	5	6	7	8=3-6-7
3302	10					legali pentru intretinerea copiilor in crese	653.420	183.000	454.643		454.643	454.643		
	13					Contributia de intretinere a persoanelor asistate	93.000	23.000						
	28					Venituri din recuperarea cheltuielilor de judecata, imputatii si despagubiri	2.000	520	10.636		10.636	10.045	50	541
	50					Alte venituri din prestari de servicii si alte activitati	18.308.000		25.616	25.095	521	521	2.830	22.265
3402						VENTURI DIN TAXE ADMINISTRATIVE, ELIBERARI PERMISE	19.000	5.000	2.906		2.906	2.906		
	02					Taxe extrajudiciare de timbru	19.000	5.000	2.856		2.856	2.856		
	50					Alte venituri din taxe administrative, eliberari permise			50		50	50		
3502						AMENZI, PENALITATI SI CONFISCARI	37.544.280	9.276.200	70.964.355	66.184.394	4.779.961	3.236.311	30.608.267	37.119.777
	01					Venituri din amenzi si alte sanctiuni aplicate potrivit dispozitiilor legale	37.527.280	9.275.200	70.964.355	66.184.394	4.779.961	3.236.311	30.608.267	37.119.777
	02					Venituri din amenzi si alte sanctiuni aplicate de catre alte institutii de specialitate	37.527.280	9.275.200	70.964.355	66.184.394	4.779.961	3.236.311	30.608.267	37.119.777
	02					Penalitati pentru nedepunere sau depunere cu intarziere declaratiei de impozite si taxe	1.000	1.000						
	03					Incasari din valorificarea bunurilor confiscate, abandonate si alte sume constatate odata cu confiscarea potrivit legii								
							16.000							



Capi- tol	Sub- capi- tol	Pa- ra- graf	Gru- pa/ Titlu	Ar- ti- col	Ali- ne- at	Denumire indicator	Prevederi bugetare aprobate. la finele perioadei de raportare	Prevederi bugetare trimestriale cumulate	Drepturi constatate			Incasari realizate	Stingeri pe alte cai decat incasari	Drepturi constatate de incasat
									Total, din care:	din anii precedenti	din anul curent			
A						B	1	2	3=4+5	4	5	6	7	8=3-6-7
3502	03	01				Incasari din valorificarea bunurilor confiscate, abandonate si alte sume constatate odata cu confiscarea potrivit legii	16.000							
3602						DIVERSE VENITURI	2.967.840	486.000	18.526.730	17.741.158	785.572	408.179	1.008.349	17.110.202
	01					Venituri din aplicarea prescriptiei extinctive	30.000	10.000	4.806		4.806	4.806		
		01				Venituri din aplicarea prescriptiei extinctive	30.000	10.000	4.806		4.806	4.806		
	06					Taxe speciale			17.832.283	17.154.463	677.820	384.999	902.684	16.544.600
	14					Venituri din recuperarea cheltuielilor efectuate in cursul procesului de executare silita	1.056.000	14.000	358.205	358.103	102	7.726	105.068	245.411
	50					Alte venituri	1.881.840	462.000	331.436	228.592	102.844	10.648	597	320.191
3702						TRANSFERURI VOLUNTARE, ALTELE DECAT SUBVENTIILE	260.000.000	90.000.000	-45.914.223	2.163.337	-48.077.560	-48.100.000		2.185.777
	01					Donatii si sponsorizari			2.185.777	2.163.337	22.440			2.185.777
	03					Varsaminte din sectiunea de functionare pentru finantarea sectiunii de dezvoltare a bugetului local(cu semnul minus)	260.000.000	90.000.000	-48.100.000		-48.100.000	-48.100.000		
4100	02					IV. SUBVENTII	21.000.000	5.600.000	2.847.395		2.847.395	2.847.395		
4200						SUBVENTII DE LA ALTE NIVELE ALE ADMINISTRATIEI PUBLICE	21.000.000	5.600.000	2.847.395		2.847.395	2.847.395		
4202						SUBVENTII DE LA BUGETUL DE STAT	21.000.000	5.600.000	2.847.395		2.847.395	2.847.395		
	21					Alte drepturi pentru dizabilitate si adoptie			166.591		166.591	166.591		



Capi- tol	Sub- capi- tol	Pa- ra- graf	Gru- pa / Titlu	Ar- ti- col	Ali- ne- at	Denumire indicator	Prevederi bugetare aprobate. la finele perioadei de raportare	Prevederi bugetare trimestriale cumulate	Drepturi constatate			Incasari realizate	Stingeri pe alte cai decat incasari	Drepturi constatate de incasat
									Total, din care:	din anii precedenti	din anul curent			
A						B	1	2	3=4+5	4	5	6	7	8=3-6-7
4202	34					Subventii pentru acordarea ajutorului pentru incalzirea locuintei si a suplimentului pentru energie alocate pentru consumul de combustibili solizi si/sau petrolieri			2.288		2.288	2.288		
	35					Subventii din bugetul de stat pentru finantarea unitatilor de asistenta medico-sociale			672.281		672.281	672.281		
	41					Subventii de la bugetul de stat pentru finantarea sanatatii	1.000.000	250.000						
	66					Subventii din bugetul de stat alocate conform contractelor incheiate cu directiile de sanatate publica	20.000.000	5.350.000	2.006.235		2.006.235	2.006.235		
4702						SUME IN CURS DE DISTRIBUIRE			950	950			950	
	04					Sume incasate pentru bugetul local in contul unic, in curs de distribuire			950	950			950	






Capi- tol	Sub- capi- tol	Pa- ra- graf	Gru- pa / Titlu	Ar- ti- col	Ali- ne- at	Denumire indicator	Prevederi bugetare aprobate. la finele perioadei de raportare	Prevederi bugetare trimestriale cumulate	Drepturi constatate			Incasari realizate	Stingeri pe alte cai decat incasari	Drepturi constatate de incasat
									Total, din care:	din anii precedenti	din anul curent			
A						B	1	2	3=4+5	4	5	6	7	8=3-6-7
4202	69					bugetele locale necesare sustinerii derularii proiectelor finantate din fonduri externe nerambursabile (FEN) postaderare, aferente perioadei de programare 2014-2020			24.311.761	24.040.413	271.348	34.155		24.277.606
4802						SUME PRIMITE DE LA UE/ALTI DONATORI IN CONTUL PLATILOR EFECTUATE SI PREFINANTARI AFERENTE CADRULUI FINANCIAR 2014-2020	205.402.240	205.402.240	83.114.945	78.672.231	4.442.714	437.863		82.677.082
	01					Fondul European de Dezvoltare Regionala(FEDR)	205.402.240	205.402.240	82.616.681	78.611.830	4.004.851			82.616.681
		01				Sume primite in contul platilor efectuate in anul curent			82.616.681	78.611.830	4.004.851			82.616.681
		02				Sume primite in contul platilor efectuate in anii anteriori	205.402.240	205.402.240						
	02					Fondul Social European(FSE)			498.264	60.401	437.863	437.863		60.401
		01				Sume primite in contul platilor efectuate in anul curent			60.401	60.401				60.401
		02				Sume primite in contul platilor efectuate in anii anteriori			184.725		184.725	184.725		
	03					Prefinantare			253.138		253.138	253.138		

SECTORUL 4 ALTI

ntic





IUL BUCURESTI


CONTUL DE EXECUTIE AL INSTITUTIILOR PUBLICE FINANTATE
DIN VENITURI PROPRII SI SUBVENTII DIN BUGETUL LOCAL - VENITURI
SECTIUNEA DE FUNCTIONARE
31.3.2022

Pag. 1 -lei-


Capi- tol	Sub- capi- tol	Pa- ra- graf	Gru- pa/ Titlu	Ar- ti- col	Ali- ne- at	Denumire indicator	Prevederi bugetare aprobate. la finele perioadei de raportare	Prevederi bugetare trimestriale cumulate	Drepturi constatate			Incasari realizate	Stingeri pe alte cai decat incasari	Drepturi constatate de incasat
									Total, din care:	din anii precedenti	din anul curent			
A						B	1	2	3=4+5	4	5	6	7	8=3-6-7
0001	10					TOTAL VENITURI-VENTURI PROPRII,SUBVENTII	43.600.780	18.051.370	15.517.714	180.356	15.337.358	15.336.927	177.735	3.052
0002						I. VENITURI CURENTE	41.815.860	16.503.170	15.052.143	180.356	14.871.787	14.871.356	177.735	3.052
1510						TAXE PE SERVICII SPECIFICE	25.500.000	22.000.000	20.793.281		20.793.281	20.793.281		
	50					Alte taxe pe servicii specifice	25.500.000	22.000.000	20.793.281		20.793.281	20.793.281		
2900	10					C. VENITURI NEFISCALE	16.315.860	-5.496.830	-5.741.138	180.356	-5.921.494	-5.921.925	177.735	3.052
3000						C1. VENITURI DIN PROPRIETATE	1.276.240	357.500	7.339	3.068	4.271	4.287		3.052
3010						VENITURI DIN PROPRIETATE	1.276.240	357.500	7.339	3.068	4.271	4.287		3.052
	05					Venituri din concesiuni si inchirieri	1.276.240	357.500	5.689	1.418	4.271	4.287		1.402
	30					Alte venituri din concesiuni si inchirieri de catre institutiile publice	1.276.240	357.500	5.689	1.418	4.271	4.287		1.402
	50					Alte venituri din proprietate			1.650	1.650				1.650
3300	10					C2. VANZARI DE BUNURI SI SERVICII	15.039.620	-5.854.330	-5.748.477	177.288	-5.925.765	-5.926.212	177.735	
3310						VENITURI DIN PRESTARI DE SERVICII SI ALTE ACTIVITATI	21.707.360	8.270.460	4.163.777	15.386	4.148.391	4.147.944	15.833	
	05					Taxe si alte venituri in invatamant	18.367.560	6.956.220	3.224.283		3.224.283	3.224.283		
	13					Contributia de intretinere a persoanelor asistate	426.000	110.000	110.439		110.439	110.439		
	14					Contributia elevilor si studentilor pentru internate, camine si cantine	2.222.080	1.027.060	666.807		666.807	666.360	447	
	50					Alte venituri din prestari de servicii si alte activitati	691.720	177.180	162.248	15.386	146.862	146.862	15.386	
3610						DIVERSE VENITURI	13.643.400	4.100.500	1.928.829	34.350	1.894.479	1.894.479	34.350	
	50					Alte venituri	13.643.400	4.100.500	1.928.829	34.350	1.894.479	1.894.479	34.350	
3710						TRANSFERURI VOLUNTARE, ALTELE DECAT SUBVENTIILE	-20.311.140	-18.225.290	-11.841.083	127.552	-11.968.635	-11.968.635	127.552	



Capi- tol	Sub- capi- tol	Pa- ra- graf	Gru- pa/ Titlu	Ar- ti- col	Ali- ne- at	Denumire indicator	Prevederi bugetare aprobate. la finele perioadei de raportare	Prevederi bugetare trimestriale cumulate	Drepturi constatate			Incasari realizate	Stingeri pe alte cai decat incasari	Drepturi constatate de incasat
									Total, din care:	din anii precedenti	din anul curent			
A						B	1	2	3=4+5	4	5	6	7	8=3-6-7
3710	01					Donatii si sponsorizari	578.440	347.440	138.012	127.552	10.460	10.460	127.552	
	03					Varsaminte din sectiunea de functionare pentru finantarea sectiunii de dezvoltare a bugetului local	-20.889.580	-18.572.730	-11.979.095		-11.979.095	-11.979.095		
4000	10					III. OPERATIUNI FINANCIARE	1.709.620	1.538.200	465.571		465.571	465.571		
4010						INCASARI DIN RAMBURSAREA IMPRUMUTURILOR ACORDATE	1.709.620	1.538.200	465.571		465.571	465.571		
	15					Sume utilizate din excedentul anului precedent pentru efectuarea de cheltuieli	1.709.620	1.538.200	465.571		465.571	465.571		
	01					Sume utilizate de administratiile locale din excedentul anului precedent pentru sectiunea de functionare	1.709.620	1.538.200	465.571		465.571	465.571		
4100	10					IV. SUBVENTII	75.300	10.000						
4310						SUBVENTII DE LA ALTE ADMINISTRATII	75.300	10.000						
	09					Subventii pentru institutii publice	75.300	10.000						



riel





ui

CONTUL DE EXECUTIE AL INSTITUTIILOR PUBLICE FINANTATE
DIN VENITURI PROPRII SI SUBVENTII DIN BUGETUL LOCAL - VENITURI
SECTIUNEA DE DEZVOLTARE
31.3.2022

Pag. 1 -lei-

Capi- tol	Sub- capi- tol	Pa- ra- graf	Gru- pa/ Titlu	Ar- ti- col	Ali- ne- at	Denumire indicator	Prevederi bugetare aprobate. la finele perioadei de raportare	Prevederi bugetare trimestriale cumulate	Drepturi constatate			Incasari realizate	Stingeri pe alte cai decat incasari	Drepturi constatate de incasat
									Total, din care:	din anii precedenti	din anul curent			
A						B	1	2	3=4+5	4	5	6	7	8=3-6-7
0001	10					TOTAL VENITURI-VENITURI PROPRII,SUBVENTII	20.889.580	18.572.730	11.979.095		11.979.095	11.979.095		
0002						I. VENITURI CURENTE	20.889.580	18.572.730	11.979.095		11.979.095	11.979.095		
2900						C. VENITURI NEFISCALE	20.889.580	18.572.730	11.979.095		11.979.095	11.979.095		
3300						C2. VANZARI DE BUNURI SI SERVICII	20.889.580	18.572.730	11.979.095		11.979.095	11.979.095		
3710						TRANSFERURI VOLUNTARE, ALTELE DECAT SUBVENTIILE	20.889.580	18.572.730	11.979.095		11.979.095	11.979.095		
	04					Varsaminte din sectiunea de functionare	20.889.580	18.572.730	11.979.095		11.979.095	11.979.095		

vru
0/2





CONTUL DE EXECUTIE AL INSTITUTIILOR PUBLICE FINANTATE
DIN VENITURI PROPRII SI SUBVENTII DIN BUGETUL LOCAL - VENITURI
31.03.2022

Capi- tol	Sub- capi- tol	Pa- ra- graf	Gru- pa/ Titlu	Ar- ti- col	Ali- ne- at	Denumire indicator	Prevederi bugetare aprobate. la finele perioadei de raportare	Prevederi bugetare trimestriale cumulate	Drepturi constatate			Incasari realizate	Stingeri pe alte cai decat incasari	Drepturi constatate de incasat
									Total, din care:	din anii precedenti	din anul curent			
A						B	1	2	3=4+5	4	5	6	7	8=3-6-7
0001	10					TOTAL VENITURI-VENITURI PROPRII,SUBVENTII	64.490.360	36.624.100	27.496.809	180.356	27.316.453	27.316.022	177.735	3.052
0002						I. VENITURI CURENTE	62.705.440	35.075.900	27.031.238	180.356	26.850.882	26.850.451	177.735	3.052
1510						TAXE PE SERVICII SPECIFICE	25.500.000	22.000.000	20.793.281		20.793.281	20.793.281		
	50					Alte taxe pe servicii specifice	25.500.000	22.000.000	20.793.281		20.793.281	20.793.281		
2900	10					C. VENITURI NEFISCALE	37.205.440	13.075.900	6.237.957	180.356	6.057.601	6.057.170	177.735	3.052
3000						C1. VENITURI DIN PROPRIETATE	1.276.240	357.500	7.339	3.068	4.271	4.287		3.052
3010						VENITURI DIN PROPRIETATE	1.276.240	357.500	7.339	3.068	4.271	4.287		3.052
	05					Venituri din concesiuni si inchirieri	1.276.240	357.500	5.689	1.418	4.271	4.287		1.462
	30					Alte venituri din concesiuni si inchirieri de catre institutiile publice	1.276.240	357.500	5.689	1.418	4.271	4.287		1.402
	50					Alte venituri din proprietate			1.650	1.650				1.650
3300	10					C2. VANZARI DE BUNURI SI SERVICII	35.929.200	12.718.400	6.230.618	177.288	6.053.330	6.052.883	177.735	
3310						VENITURI DIN PRESTARI DE SERVICII SI ALTE ACTIVITATI	21.707.360	8.270.460	4.163.777	15.386	4.148.391	4.147.944	15.833	
	05					Taxe si alte venituri in invatamant	18.367.560	6.956.220	3.224.283		3.224.283	3.224.283		
	13					Contributia de intretinere a persoanelor asistate	426.000	110.000	110.439		110.439	110.439		
	14					Contributia elevilor si studentilor pentru internate, camine si cantine	2.222.080	1.027.060	666.807		666.807	666.360	447	
	50					Alte venituri din prestari de servicii si alte activitati	691.720	177.180	162.248	15.386	146.862	146.862	15.386	
3610						DIVERSE VENITURI	13.643.400	4.100.500	1.928.829	34.350	1.894.479	1.894.479	34.350	
	50					Alte venituri	13.643.400	4.100.500	1.928.829	34.350	1.894.479	1.894.479	34.350	
3710						TRANSFERURI VOLUNTARE, ALTELE DECAT SUBVENTILE	578.440	347.440	138.012	127.552	10.460	10.460	127.552	



Capi- tol	Sub- capi- tol	Pa- ra- graf	Gru- pa / Titlu	Ar- ti- col	Ali- ne- at	Denumire indicator	Prevederi bugetare aprobate. la finele perioadei de raportare	Prevederi bugetare trimestriale cumulate	Drepturi constatate			Incasari realizate	Stingeri pe alte cai decat incasari	Drepturi constatate de incasat
									Total, din care:	din anii precedenti	din anul curent			
A						B	1	2	3=4+5	4	5	6	7	8=3-6-7
3710	01					Donatii si sponsorizari	578.440	347.440	138.012	127.552	10.460	10.460	127.552	
	03					Varsaminte din sectiunea de functionare pentru finantarea sectiunii de dezvoltare a bugetului local	-20.889.580	-18.572.730	-11.979.095		-11.979.095	-11.979.095		
	04					Varsaminte din sectiunea de functionare	20.889.580	18.572.730	11.979.095		11.979.095	11.979.095		
4000	10					III. OPERATIUNI FINANCIARE	1.709.620	1.538.200	465.571		465.571	465.571		
4010						INCASARI DIN RAMBURSAREA IMPRUMUTURILOR ACORDATE	1.709.620	1.538.200	465.571		465.571	465.571		
	15					Sume utilizate din excedentul anului precedent pentru efectuarea de cheltuieli	1.709.620	1.538.200	465.571		465.571	465.571		
	01					Sume utilizate de administratiile locale din excedentul anului precedent pentru sectiunea de functionare	1.709.620	1.538.200	465.571		465.571	465.571		
4100	10					IV. SUBVENTII	75.300	10.000						
4310						SUBVENTII DE LA ALTE ADMINISTRATII	75.300	10.000						
	09					Subventii pentru institutii publice	75.300	10.000						







Capi- tol	Sub- capi- tol	Pa- ra- graf	Gru- pa / Titlu	Ar- ti- col	Ali- ne- at	Denumire indicator	Prevederi bugetare aprobate. la finele perioadei de raportare	Prevederi bugetare trimestriale cumulate	Drepturi constatate			Incasari realizate	Stingeri pe alte cai decat incasari	Drepturi constatate de incasat
									Total, din care:	din anii precedenti	din anul curent			
A						B	1	2	3=4+5	4	5	6	7	8=3-6-7
0702	02	02				juridice	6.303.750	4.574.530	13.102.648	6.278.348	6.824.300	4.321.203	199.800	8.581.645
		03				Impozitul pe terenul extravilan + Restante anii anteriori din impozitul pe terenul agricol			1.511.874	686.833	825.041		1.511.874	
		03				Taxe judiciare de timbru si alte taxe de timbru	9.638.000	2.403.000	8.607.177	3.944.840	4.662.337	2.976.086	41.340	5.589.751
		50				Alte impozite si taxe pe proprietate	474.160	159.000	1.199.825	549.239	650.586	293.895	273	905.657
1000	02					A4 IMPOZITE SI TAXE PE BUNURI SI SERVICII	177.740.790	51.954.840	100.525.393	39.383.581	61.141.812	45.635.365	3.067.130	51.822.898
1102						SUME DEFALCATE DIN TVA	142.740.000	32.696.510	25.622.034		25.622.034	25.622.034		
		02				Sume defalcate din taxa pe valoarea adaugata pentru finantarea cheltuielilor descentralizate la nivelul comunelor,oraselor, municipiilor, sectoarelor si Municipiului Bucuresti	130.167.000	28.296.000	25.622.034		25.622.034	25.622.034		
		09				Sume defalcate din taxa pe valoarea adaugata pentru finantarea invatamantului particular si a confesional	12.573.000	4.400.510						
1502						TAXE PE SERVICII SPECIFICE	135.830	20.000	669.748	589.224	80.524	80.524	179.962	409.262
		01				Impozit pe spectacole	135.830	20.000	638.078	589.224	48.854	48.854	179.962	409.262
		50				Alte taxe pe servicii specifice			31.670		31.670	31.670		
1602						TAXE PE UTILIZAREA BUNURILOR, AUTORIZAREA UTILIZARII BUNURILOR SAU PE DESFASURAREA DE ACTIVITATI	34.864.960	19.238.330	74.233.611	38.794.357	35.439.254	19.932.807	2.887.168	51.413.636
		02				Impozit pe mijloacele de transport	28.938.120	17.058.000	71.904.855	38.793.093	33.111.762	17.606.953	2.884.266	51.413.636
		01				Impozit pe mijloacele de transport detinute de persoane fizice*)	18.774.000	11.577.000	44.977.946	23.754.266	21.223.680	11.104.373	2.221.314	31.652.259



Capi- tol	Sub- capi- tol	Pa- ra- graf	Gru- pa/ Titlu	Ar- ti- col	Ali- ne- at	Denumire indicator	Prevederi bugetare aprobate. la finele perioadei de raportare	Prevederi bugetare trimestriale cumulate	Drepturi constatate			Incasari realizate	Stingeri pe alte cai decat incasari	Drepturi constatate de incasat
									Total, din care:	din anii precedenti	din anul curent			
A						B	1	2	3=4+5	4	5	6	7	8=3-6-7
3502	03	01				Incasari din valorificarea bunurilor confiscate, abandonate si alte sume constatate odata cu confiscarea potrivit legii	16.000							
3602						DIVERSE VENITURI	2.967.840	486.000	18.526.730	17.741.158	785.572	408.179	1.008.349	17.110.202
	01					Venituri din aplicarea prescriptiei extinctive	30.000	10.000	4.806		4.806	4.806		
		01				Venituri din aplicarea prescriptiei extinctive	30.000	10.000	4.806		4.806	4.806		
	06					Taxe speciale			17.832.283	17.154.463	677.820	384.999	902.684	16.544.600
	14					Venituri din recuperarea cheltuielilor efectuate in cursul procesului de executare silita	1.056.000	14.000	358.205	358.103	102	7.726	105.068	245.411
	50					Alte venituri	1.881.840	462.000	331.436	228.592	102.844	10.648	597	320.191
3702						TRANSFERURI VOLUNTARE, ALTELE DECAT SUBVENTIILE			2.185.777	2.163.337	22.440			2.185.777
	01					Donatii si sponsorizari			2.185.777	2.163.337	22.440			2.185.777
	03					Varsaminte din sectiunea de functionare pentru finantarea sectiunii de dezvoltare a bugetului local(cu semnul minus)	260.000.000	90.000.000	-48.100.000		-48.100.000	-48.100.000		
	04					Varsaminte din sectiunea de functionare	-260.000.000	-90.000.000	48.100.000		48.100.000	48.100.000		
3900	02					II. VENITURI DIN CAPITAL	4.000.000	4.000.000						
3902						VENITURI DIN VALORIFICAREA UNOR BUNURI	4.000.000	4.000.000						
	01					Venituri din valorificarea unor bunuri ale institutiilor publice	4.000.000	4.000.000						
4000	02					III OPERATIUNI FINANCIARE	251.632.000	51.502.000	9.395.084	4.975.764	4.419.320	4.419.320		4.975.764



Capi- tol	Sub- capi- tol	Pa- ra- graf	Gru- pa / Titlu	Ar- ti- col	Ali- ne- at	Denumire indicator	Prevederi bugetare aprobate. la finele perioadei de raportare	Prevederi bugetare trimestriale cumulate	Drepturi constatate			Incasari realizate	Stingeri pe alte cai decat incasari	Drepturi constatate de incasat
									Total, din care:	din anii precedenti	din anul curent			
A						B	1	2	3=4+5	4	5	6	7	8=3-6-7
4202	66					conform contractelor incheiate cu directiile de sanatate publica	20.000.000	5.350.000	2.006.235		2.006.235	2.006.235		
	69					Subventii de la bugetul de stat catre bugetele locale necesare sustinerii derularii proiectelor finantate din fonduri externe nerambursabile (FEN) postaderare, aferente perioadei de programare 2014-2020			24.311.761	24.040.413	271.348	34.155		24.277.606
4702						SUME IN CURS DE DISTRIBUIRE			950	950			950	
	04					Sume incasate pentru bugetul local in contul unic, in curs de distribuire			950	950			950	
4802						SUME PRIMITE DE LA UE/ALTI DONATORI IN CONTUL PLATILOR EFECTUATE SI PREFINANTARI								
						AFERENTE CADRULUI FINANCIAR 2014-2020	205.402.240	205.402.240	83.114.945	78.672.231	4.442.714	437.863		82.677.082
	01					Fondul European de Dezvoltare Regionala(FEDR)	205.402.240	205.402.240	82.616.681	78.611.830	4.004.851			82.616.681
					01	Sume primite in contul platilor efectuate in anul curent			82.616.681	78.611.830	4.004.851			82.616.681
					02	Sume primite in contul platilor efectuate in anii anteriori	205.402.240	205.402.240						
	02					Fondul Social European(FSE)			498.264	60.401	437.863	437.863		60.401
					01	Sume primite in contul platilor efectuate in anul curent			60.401	60.401				60.401
					02	Sume primite in contul platilor efectuate in anii anteriori			184.725		184.725	184.725		
	03					Prefinantare			253.138		253.138	253.138		



WMA
7.12





MUNICIPIUL BUCURESTI

CONTUL DE EXECUTIE AL BUGETULUI LOCAL - CHELTUIELI
31.3.2022

Pag. 1 - lei-

Capi- tol	Sub- capi- tol	Pa- ra- graf	Gru- pa / Titlu	Ar- ti- col	Ali- ne- at	Denumire indicator	Credite de angajament		Credite bugetare		Angajamente bugetare	Angajamente legale	Plati efectuate	Angajamente legale de platit	Cheltuieli efective
							aprobate la finele perioadei de raportare	trimestriale cumulate	aprobate la finele perioadei de raportare	trimestriale cumulate					
A						B	1	2	3	4	5	6	7	8=6-7	9
5002						TOTAL CHELTUIELI			1.591.848.150	747.986.881	699.080.930	699.080.930	257.123.958	441.956.972	149.111.139
5100	02					Partea I-a SERVICII PUBLICE GENERALE			204.953.220	102.939.935	119.593.727	119.593.726	55.028.785	64.564.941	33.085.519
5102						AUTORITATI PUBLICE SI ACTIUNI EXTERNE			157.107.220	85.433.935	80.697.823	80.697.822	44.295.837	36.401.985	24.153.854
	01					Autoritati executive si legislative			157.107.220	85.433.935	80.697.823	80.697.822	44.295.837	36.401.985	24.153.854
	03					Autoritati executive			157.107.220	85.433.935	80.697.823	80.697.822	44.295.837	36.401.985	24.153.854
5402						ALTE SERVICII PUBLICE GENERALE			12.134.000	3.894.000	3.186.644	3.186.644	1.765.041	1.421.603	1.356.649
	05					Fond de rezerva bugetara la dispozitia autoritatilor locale			240.000						
	10					Servicii publice comunitare de evidenta a persoanelor			10.694.000	3.894.000	3.186.644	3.186.644	1.765.041	1.421.603	1.356.649
	50					Alte servicii publice generale			1.200.000						
5502						TRANZACTII PRIVIND DATORIA PUBLICA SI IMPRUMUTURI			35.712.000	13.612.000	35.709.260	35.709.260	8.967.907	26.741.353	7.575.016
6000	02					Partea II-a APARARE, ORDINE PUBLICA SI SIGURANTA NATIONALA			23.697.950	9.552.780	6.138.394	6.138.394	2.670.301	3.468.093	2.261.879
6002						APARARE			300.000	119.130	77.886	77.886	40.337	37.549	17.675
	02					Aparare nationala			300.000	119.130	77.886	77.886	40.337	37.549	17.675
6102						ORDINE PUBLICA SI SIGURANTA NATIONALA			23.397.950	9.433.650	6.060.508	6.060.508	2.629.964	3.430.544	2.244.204
	03					Ordine publica			23.397.950	9.433.650	6.060.508	6.060.508	2.629.964	3.430.544	2.244.204
	04					Politic comunitara			23.397.950	9.433.650	6.060.508	6.060.508	2.629.964	3.430.544	2.244.204
6500	02					Partea III-a CHELTUIELI SOCIAL-CULTURALE			632.185.690	246.787.620	240.485.891	240.485.892	107.627.463	132.858.429	79.123.166
6502						INVATAMANT			220.892.360	95.640.781	55.194.584	55.194.585	15.880.390	39.314.195	15.414.014
	03					Invatamant prescolar si primar			87.090.690	36.710.941	12.013.511	12.013.513	3.886.946	8.126.567	3.086.476
	01					Invatamant prescolar			83.133.160	35.263.320	10.207.910	10.207.911	3.505.293	6.702.618	2.786.660
	02					Invatamant primar			3.957.530	1.447.621	1.805.601	1.805.602	381.653	1.423.949	299.816
	04					Invatamant secundar			100.964.140	48.873.690	27.973.154	27.973.153	9.851.379	18.121.774	8.760.323



Capi- tol	Sub- capi- tol	Pa- ra- graf	Gru- pa / Titlu	Ar- ti- col	Ali- ne- at	Denumire indicator	Credite de angajament		Credite bugetare		Angajamente bugetare	Angajamente legale	Plati efectuate	Angajamente legale de platit	Cheltuieli efective
							aprobate la finele perioadei de raportare	trimestriale cumulate	aprobate la finele perioadei de raportare	trimestriale cumulate					
A						B	1	2	3	4	5	6	7	8=6-7	9
6502	01					Invatamant secundar inferior			72.635.100	33.911.300	17.512.337	17.512.337	5.394.785	12.117.552	5.703.623
	02					Invatamant secundar superior			28.329.040	14.962.390	10.460.817	10.460.816	4.456.594	6.004.222	3.056.700
	07					Invatamant nedefinibil prin nivel			12.462.640	5.136.820	1.996.620	1.996.620	723.964	1.272.656	973.652
	04					Invatamant special			12.462.640	5.136.820	1.996.620	1.996.620	723.964	1.272.656	973.652
	13					Invatamant anteprescolar			20.374.890	4.919.330	13.211.299	13.211.299	1.418.101	11.793.198	2.593.563
6602						SANATATE			2.380.000	705.000	2.246.766	2.246.766	388.185	1.858.581	453.374
	06					Servicii medicale in unitati sanitare cu paturi			2.380.000	705.000	2.246.766	2.246.766	388.185	1.858.581	453.374
	03					Unitati medico-sociale			2.380.000	705.000	2.246.766	2.246.766	388.185	1.858.581	453.374
6702						CULTURA, RECREERE SI RELIGIE			230.485.220	86.128.840	73.764.297	73.764.297	50.794.783	22.969.514	24.184.033
	03					Servicii culturale			11.100.000	4.031.470	11.097.289	11.097.289	2.636.991	8.460.298	1.465.986
	30					Alte servicii culturale			11.100.000	4.031.470	11.097.289	11.097.289	2.636.991	8.460.298	1.465.986
	05					Servicii recreative si sportive			218.885.220	82.097.370	62.667.008	62.667.008	48.157.792	14.509.216	22.718.047
	03					Intretinere gradini publice, parcuri									
	03					zone verzi, baze sportive si de agrement			218.885.220	82.097.370	62.667.008	62.667.008	48.157.792	14.509.216	22.718.047
	50					Alte servicii in domeniile culturii, recreerii si religiei			500.000						
6802						ASIGURARI SI ASISTENTA SOCIALA			178.428.110	64.312.999	109.280.244	109.280.244	40.564.105	68.716.139	39.071.745
	04					Asistenta acordata persoanelor in varsta									1.134
	05					Asistenta sociala in caz de boli si invaliditati			73.200.100	19.488.800	39.016.364	39.016.364	16.146.843	22.869.521	17.313.836
	02					Asistenta sociala in caz de invaliditate			73.200.100	19.488.800	39.016.364	39.016.364	16.146.843	22.869.521	17.313.836
	06					Asistenta sociala pentru familie si copii			42.182.290	14.311.990	25.634.269	25.634.269	8.213.112	17.421.157	9.545.242
	11					Crese			6.253.000	4.724.149	5.870.000	5.870.000	4.724.149	1.145.851	2.881.368
	12					Unitati de asistenta medico-sociale			5.770.000	1.362.000	4.064.372	4.064.372	834.768	3.229.604	960.275



Capi- tol	Sub- capi- tol	Pa- ra- graf	Gru- pa / Titlu	Ar- ti- col	Ali- ne- at	Denumire indicator	Credite de angajament		Credite bugetare		Angajamente bugetare	Angajamente legale	Plati efectuate	Angajamente legale de platit	Cheltuieli efective
							aprobate la finele perioadei de raportare	trimestriale cumulate	aprobate la finele perioadei de raportare	trimestriale cumulate					
A						B	1	2	3	4	5	6	7	8=6-7	9
6802	15					Prevenirea excluderii sociale			7.909.570	2.000.000	3.968.629	3.968.629	1.218.366	2.750.263	1.355.041
	01					Ajutor social			7.909.570	2.000.000	3.968.629	3.968.629	1.218.366	2.750.263	1.355.041
	50					Alte cheltuieli in domeniul asigurarii si asistentei sociale			43.113.150	22.426.060	30.726.610	30.726.610	9.426.867	21.299.743	7.014.849
	50					Alte cheltuieli in domeniul asistentei sociale			43.113.150	22.426.060	30.726.610	30.726.610	9.426.867	21.299.743	7.014.849
7000	02					Partea IV-a SERVICII SI DEZVOLTARE PUBLICA, LOCUINTE, MEDIU SI APE			313.136.030	129.046.806	88.459.743	88.459.743	48.705.982	39.753.761	33.727.720
7002						LOCUINTE, SERVICII SI DEZVOLTARE PUBLICA			120.908.100	56.347.210	21.898.433	21.898.433	12.683.440	9.214.993	3.398.646
	03					Locuinte			66.136.100	28.119.580	7.855.133	7.855.133	5.562.573	2.292.560	927.995
	01					Dezvoltarea sistemului de locuinte									360.186
	30					Alte cheltuieli in domeniul locuintelor			66.136.100	28.119.580	7.855.133	7.855.133	5.562.573	2.292.560	567.809
	50					Alte servicii in domeniile locuintelor, serviciilor si dezvoltarii comunale			54.772.000	28.227.630	14.043.300	14.043.300	7.120.867	6.922.433	2.470.651
7402						PROTECTIA MEDIULUI			192.227.930	72.699.596	66.561.310	66.561.310	36.022.542	30.538.768	30.329.074
	05					Salubritate si gestiunea deseurilor			191.993.760	72.565.430	66.427.140	66.427.140	35.888.376	30.538.764	30.329.074
	01					Salubritate			191.993.760	72.565.430	66.427.140	66.427.140	35.888.376	30.538.764	30.329.074
	06					Canalizarea si tratarea apelor reziduale			234.170	134.166	134.170	134.170	134.166	4	
8000	02					Partea V-a ACTIUNI ECONOMICE			417.875.260	259.659.740	244.403.175	244.403.175	43.091.427	201.311.748	912.855
8402						TRANSPORTURI			417.875.260	259.659.740	244.403.175	244.403.175	43.091.427	201.311.748	912.855
	03					Transport rutier			393.088.860	249.636.340	234.826.092	234.826.092	42.961.312	191.864.780	113.770
	03					Strazi			393.088.860	249.636.340	234.826.092	234.826.092	42.961.312	191.864.780	113.770
	50					Alte cheltuieli in domeniul transporturilor			24.786.400	10.023.400	9.577.083	9.577.083	130.115	9.446.968	799.085



MUNICIPIUL BUCURESTI

CONTUL DE EXECUTIE AL BUGETULUI LOCAL - CHELTUIELI
SECTIUNEA DE FUNCTIONARE
31.3.2022

Pag. 1 - lei-

Capi- tol	Sub- capi- tol	Pa- ra- graf	Gru- pa / Titlu	Ar- ti- col	Ali- ne- at	Denumire indicator	Credite de angajament		Credite bugetare		Angajamente bugetare	Angajamente legale	Plati efectuate	Angajamente legale de platit	Cheltuieli efective
							aprobate la finele perioadei de raportare	trimestriale cumulate	aprobate la finele perioadei de raportare	trimestriale cumulate					
A						B	1	2	3	4	5	6	7	8=6-7	9
5002						TOTAL CHELTUIELI			1.052.133.750	416.231.101	492.148.517	492.148.518	200.904.718	291.243.800	146.414.179
	01					CHELTUIELI CURENTE			971.033.750	385.481.101	412.067.838	412.067.839	182.631.967	229.435.872	146.414.179
	10					TITLUL I CHELTUIELI DE PERSONAL			206.041.000	68.879.699	114.284.632	114.284.632	32.520.751	81.763.881	41.156.157
	10	01				Cheltuieli salariale in bani			197.709.780	66.645.025	109.171.720	109.171.720	31.891.888	77.279.832	40.159.618
	10	01	01			Salarii de baza			163.093.800	55.214.757	88.925.897	88.925.897	26.231.906	62.693.991	33.216.825
	10	01	05			Sporuri pentru conditii de munca			4.893.000	1.697.130	2.320.001	2.320.001	636.913	1.683.088	829.271
	10	01	06			Alte sporuri			1.491.640	496.615	949.240	949.240	197.735	751.505	281.287
	10	01	12			Indemnizatii platite unor persoane din afara unitatii			2.200.680	790.070	520.680	520.680	318.293	202.387	410.235
	10	01	13			Drepturi de delegare			153.000	57.250	10.000	10.000		10.000	
	10	01	17			Indemnizatii de hrana			9.457.730	2.936.233	5.751.445	5.751.445	1.360.317	4.391.128	1.792.031
	10	01	30			Alte drepturi salariale in bani			16.419.930	5.452.970	10.694.457	10.694.457	3.146.724	7.547.733	3.629.969
	10	02				Cheltuieli salariale in natura			3.710.000	558.750	2.248.800	2.248.800	200.050	2.048.750	200.364
	10	02	02			Norme de hrana			1.490.000	558.750	558.000	558.000	200.050	357.950	200.364
	10	02	06			Vouchere de vacanta			2.220.000		1.690.800	1.690.800		1.690.800	
	10	03				Contributii			4.621.220	1.675.924	2.864.112	2.864.112	428.813	2.435.299	796.175
	10	03	07			Contributia asiguratorie pentru munca			4.621.220	1.675.924	2.864.112	2.864.112	428.813	2.435.299	796.175
	20					TITLUL II BUNURI SI SERVICII			625.123.560	280.499.822	225.843.431	225.843.431	125.929.530	99.913.901	82.044.224
	20	01				Bunuri si servicii			527.783.810	229.452.329	188.825.395	188.825.395	107.866.933	80.958.462	74.852.124
	20	01	01			Furnituri de birou			1.784.920	1.040.740	752.703	752.703	303.640	449.063	117.151
	20	01	02			Materiale pentru curatenie			2.513.910	1.767.960	1.196.315	1.196.315	998.698	197.617	304.681
	20	01	03			Incalzit, iluminat si forta motrica			25.813.550	14.112.605	17.049.936	17.049.936	5.146.277	11.903.659	8.076.375
	20	01	04			Apa, canal si salubritate			33.494.810	20.956.384	8.406.371	8.406.371	3.102.980	5.303.391	638.115
	20	01	05			Carburanti si lubrifianti			1.946.300	861.500	533.447	533.447	397.812	135.635	43.256
	20	01	06			Piese de schimb			1.828.640	615.580	138.910	138.910	85.671	53.239	
	20	01	07			Transport			80.000	70.000	35.935	35.935	35.647	288	



Capi- tol	Sub- capi- tol	Pa- ra- graf	Gru- pa / Titlu	Ar- ti- col	Ali- ne- at	Denumire indicator	Credite de angajament		Credite bugetare		Angajamente bugetare	Angajamente legale	Plati efectuate	Angajamente legale de platit	Cheltuieli efective
							aprobate la finele perioadei de raportare	trimestriale cumulate	aprobate la finele perioadei de raportare	trimestriale cumulate					
A						B	1	2	3	4	5	6	7	8=6-7	9
			20	01	08	Posta, telecomunicatii, radio, tv, internet			5.172.850	3.459.060	3.229.296	3.229.296	1.641.881	1.587.415	1.050.581
			20	01	09	Materiale si prestari de servicii cu caracter functional			15.063.340	8.442.741	5.978.074	5.978.074	3.224.568	2.753.506	1.422.684
			20	01	30	Alte bunuri si servicii pentru intretinere si functionare			440.085.490	178.125.759	151.504.408	151.504.408	92.929.759	58.574.649	63.199.281
			20	02		Reparatii curente			43.199.170	23.126.666	8.269.644	8.269.644	5.689.064	2.580.580	1.329.833
			20	03		Hrana			7.743.220	2.673.592	3.355.163	3.355.163	1.613.289	1.741.874	945.043
			20	03	01	Hrana pentru oameni			7.743.220	2.673.592	3.355.163	3.355.163	1.613.289	1.741.874	945.043
			20	04		Medicamente si materiale sanitare			1.550.180	1.110.750	713.058	713.058	480.948	232.110	215.496
			20	04	01	Medicamente			160.000	40.000	75.976	75.976	31.691	44.285	17.494
			20	04	02	Materiale sanitare			1.240.030	1.014.500	622.445	622.445	434.620	187.825	198.002
			20	04	04	Dezinfectanti			150.150	56.250	14.637	14.637	14.637		
			20	05		Bunuri de natura obiectelor de inventar			4.973.950	3.713.155	2.651.863	2.651.863	1.094.514	1.557.349	8.465
			20	05	01	Uniforme si echipament			239.030	142.500	97.539	97.539	90.539	7.000	
			20	05	03	Lenjerie si accesorii de pat			130.030		80.000	80.000		80.000	
			20	05	30	Alte obiecte de inventar			4.604.890	3.570.655	2.474.324	2.474.324	1.003.975	1.470.349	8.465
			20	06		Deplasari, detasari, transferari			305.000	117.500	15.000	15.000	4.042	10.958	4.042
			20	06	01	Deplasari interne, detasari, transferari			205.000	80.000	15.000	15.000	4.042	10.958	4.042
			20	06	02	Deplasari in strainatate			100.000	37.500					
			20	10		Cercetare-dezvoltare			500	500					
			20	11		Carti, publicatii si materiale documentare			11.520	1.500					
			20	12		Consultanta si expertiza			7.500.000	4.650.000	3.841.908	3.841.908	1.718.316	2.123.592	197.951
			20	13		Pregatire profesionala			390.020	160.000	62.800	62.800	16.570	46.230	2.250
			20	14		Protectia muncii			724.380	369.640	314.864	314.864	188.801	126.063	73.579



Capi- tol	Sub- capi- tol	Pa- ra- graf	Gru- pa / Titlu	Ar- ti- col	Ali- ne- at	Denumire indicator	Credite de angajament		Credite bugetare		Angajamente bugetare	Angajamente legale	Plati efectuate	Angajamente legale de platit	Cheltuieli efective
							aprobat la finele perioadei de raportare	trimestriale cumulate	aprobat la finele perioadei de raportare	trimestriale cumulate					
A						B	1	2	3	4	5	6	7	8=6-7	9
						publice externe locale			18.000.000	6.750.000	18.000.000	18.000.000	1.015.847	16.984.153	
	81	02				Rambursari de credite interne			63.100.000	24.000.000	63.100.000	63.100.000	18.276.225	44.823.775	
	81	02	05			Rambursari de credite aferente datoriei publice interne locale			63.100.000	24.000.000	63.100.000	63.100.000	18.276.225	44.823.775	
	84					PLATI EFECTUATE IN ANII PRECEDENTI SI RECUPERATE IN ANUL CURENT					-1.019.321	-1.019.321	-1.019.321		
	85					Titlul XXI PLATI EFECTUATE IN ANII PRECEDENTI SI RECUPERATE IN ANUL CURENT					-1.019.321	-1.019.321	-1.019.321		
	85	01				Plati efectuate in anii precedenti si recuperate in anul curent					-1.019.321	-1.019.321	-1.019.321		
	85	01	01			Plati efectuate in anii precedenti si recuperate in anul curent (SF)					-1.019.321	-1.019.321	-1.019.321		
5100	02					Partea I-a SERVICII PUBLICE GENERALE			176.792.700	81.289.415	99.623.022	99.623.022	39.644.837	59.978.185	32.450.789
5102						AUTORITATI PUBLICE SI ACTIUNI EXTERNE			131.286.700	65.338.415	61.880.979	61.880.979	29.588.407	32.292.572	23.549.001
	01					CHELTUIELI CURENTE			131.286.700	65.338.415	62.619.452	62.619.452	30.326.880	32.292.572	23.549.001
	10					TITLUL I CHELTUIELI DE PERSONAL			71.730.000	25.303.585	29.879.350	29.879.350	12.011.123	17.868.227	13.918.497
	10	01				Cheltuieli salariale in bani			70.398.200	24.799.615	29.104.550	29.104.550	11.867.670	17.236.880	13.714.211
	10	01	01			Salarii de baza			62.948.440	22.061.450	26.747.790	26.747.790	10.731.517	16.016.273	12.382.127
	10	01	05			Sporuri pentru conditii de munca			1.950.000	731.250	460.000	460.000	357.059	102.941	463.477
	10	01	06			Alte sporuri			215.000	80.625	36.000	36.000	27.934	8.066	30.051
	10	01	12			Indemnizatii platite unor persoane din afara unitatii			1.865.480	698.870	349.480	349.480	278.443	71.037	368.160
	10	01	13			Drepturi de delegare			150.000	56.250	10.000	10.000		10.000	
	10	01	17			Indemnizatii de hrana			1.851.030	653.530	959.030	959.030	251.775	707.255	299.086
	10	01	30			Alte drepturi salariale in bani			1.418.250	517.640	542.250	542.250	220.942	321.308	171.310



Capi- tol	Sub- capi- tol	Pa- ra- graf	Gru- pa / Titlu	Ar- ti- col	Ali- ne- at	Denumire indicator	Credite de angajament		Credite bugetare		Angajamente bugetare	Angajamente legale	Plati efectuate	Angajamente legale de platit	Cheltuieli efective
							aprobate la finele perioadei de raportare	trimestriale cumulate	aprobate la finele perioadei de raportare	trimestriale cumulate					
A						B	1	2	3	4	5	6	7	8=6-7	9
			10	03		Contributii			1.331.800	503.970	774.800	774.800	143.453	631.347	204.286
			10	03	07	Contributia asiguratoric pentru munca			1.331.800	503.970	774.800	774.800	143.453	631.347	204.286
			20			TITLUL II BUNURI SI SERVICII			58.561.130	39.629.980	32.582.569	32.582.569	18.277.683	14.304.886	9.559.516
			20	01		Bunuri si servicii			40.187.430	27.891.250	21.961.075	21.961.075	12.527.565	9.433.510	7.378.282
			20	01	01	Furnituri de birou			972.930	440.000	447.979	447.979	65.739	382.240	16.265
			20	01	02	Materiale pentru curatenie			1.034.000	770.000	492.927	492.927	442.618	50.309	14.209
			20	01	03	Incalzit, iluminat si forta motrica			1.494.000	614.000	656.992	656.992	525.873	131.119	308.011
			20	01	04	Apa, canal si salubritate			1.515.000	572.500	841.688	841.688	114.111	727.577	10.961
			20	01	05	Carburanti si lubrifianti			405.000	155.000	169.632	169.632	124.549	45.083	4.750
			20	01	06	Piese de schimb			90.000	38.750	7.980	7.980	4.892	3.088	
			20	01	07	Transport			80.000	70.000	35.935	35.935	35.647	288	
			20	01	08	Posta, telecomunicatii, radio, tv, internet			2.884.000	2.225.000	1.711.881	1.711.881	1.033.853	678.028	445.266
			20	01	09	Materiale si prestari de servicii cu caracter functional			5.105.000	2.585.000	2.522.409	2.522.409	1.642.903	879.506	592.358
			20	01	30	Alte bunuri si servicii pentru intretinere si functionare			26.607.500	20.421.000	15.073.652	15.073.652	8.537.380	6.536.272	5.986.462
			20	02		Reparatii curente			10.000	10.000					
			20	04		Medicamente si materiale sanitare			1.150.150	1.056.250	446.292	446.292	446.292		
			20	04	02	Materiale sanitare			1.000.000	1.000.000	431.655	431.655	431.655		
			20	04	04	Dezinfectanti			150.150	56.250	14.637	14.637	14.637		
			20	05		Bunuri de natura obiectelor de inventar			797.500	605.000	452.663	452.663	281.675	170.988	78
			20	05	30	Alte obiecte de inventar			797.500	605.000	452.663	452.663	281.675	170.988	78
			20	06		Deplasari, detasari, transferari			250.000	93.750					
			20	06	01	Deplasari interne, detasari, transferari			150.000	56.250					
			20	06	02	Deplasari in strainatate			100.000	37.500					



Capi- tol	Sub- capi- tol	Pa- ra- graf	Gru- pa / Titlu	Ar- ti- col	Ali- ne- at	Denumire indicator	Credite de angajament		Credite bugetare		Angajamente bugetare	Angajamente legale	Plati efectuate	Angajamente legale de platit	Cheltuieli efective
							aprobate la finele perioadei de raportare	trimestriale cumulate	aprobate la finele perioadei de raportare	trimestriale cumulate					
A						B	1	2	3	4	5	6	7	8=6-7	9
			20	10		Cercetare-dezvoltare			500	500					
			20	11		Carti, publicatii si materiale documentare			1.500	1.500					
			20	12		Consultanta si expertiza			7.000.000	4.500.000	3.841.908	3.841.908	1.718.316	2.123.592	197.951
			20	13		Pregatire profesionala			150.000	56.250	2.800	2.800	1.400	1.400	
			20	14		Protectia muncii			236.000	97.880	123.451	123.451	86.536	36.915	12.020
			20	25		Cheltuieli judiciare si extrajudiciare derivate din actiuni in reprezentarea intereselor statului, potrivit dispozitiilor legale			2.850.000	1.068.750	1.244.211	1.244.211	902.243	341.968	352.453
			20	30		Alte cheltuieli			5.928.050	4.248.850	4.510.169	4.510.169	2.313.656	2.196.513	1.618.732
			20	30	01	Reclama si publicitate			1.135.000	851.250	1.058.070	1.058.070	357.325	700.745	477.238
			20	30	02	Protocol si reprezentare			150.000	56.250	54.194	54.194	13.525	40.669	13.485
			20	30	03	Prime de asigurare non-viata			214.200	85.000	27.098	27.098	25.192	1.906	25.192
			20	30	04	Chirii			1.020.000	770.000	560.004	560.004	275.197	284.807	182.985
			20	30	30	Alte cheltuieli cu bunuri si servicii			3.408.850	2.486.350	2.810.803	2.810.803	1.642.417	1.168.386	919.832
			51			TITLUL VI TRANSFERURI INTRE UNITATI ALE ADMINISTRATIEI PUBLICE			250.000						
			51	01		Transferuri curente			250.000						
			51	01	46	Transferuri din bugetele locale pentru finantarea cheltuielilor curente din domeniul sanatatii			250.000						
			59			TITLUL XI ALTE CHELTUIELI			745.570	404.850	157.533	157.533	38.074	119.459	70.988
			59	11		Asociatii si fundatii			200.000	200.000					
			59	40		Sume aferente persoanelor cu handicap neincadrate			545.570	204.850	157.533	157.533	38.074	119.459	70.988



Capi- tol	Sub- capi- tol	Pa- ra- graf	Gru- pa / Titlu	Ar- ti- col	Ali- ne- at	Denumire indicator	Credite de angajament		Credite bugetare		Angajamente bugetare	Angajamente legale	Plati efectuate	Angajamente legale de platit	Cheltuieli efective
							aprobat la finele perioadei de raportare	trimestriale cumulate	aprobat la finele perioadei de raportare	trimestriale cumulate					
A						B	1	2	3	4	5	6	7	8=6-7	9
			84			PLATI EFECTUATE IN ANII PRECEDENTI SI RECUPERATE IN ANUL CURENT					-738.473	-738.473	-738.473		
			85			Titlul XXI PLATI EFECTUATE IN ANII PRECEDENTI SI RECUPERATE IN ANUL CURENT					-738.473	-738.473	-738.473		
			85	01		Plati efectuate in anii precedenti si recuperate in anul curent					-738.473	-738.473	-738.473		
			85	01	01	Plati efectuate in anii precedenti si recuperate in anul curent (SF)					-738.473	-738.473	-738.473		
5402						ALTE SERVICII PUBLICE GENERALE			9.794.000	2.339.000	2.032.783	2.032.783	1.088.523	944.260	1.326.772
			01			CHELTUIELI CURENTE			9.794.000	2.339.000	2.032.783	2.032.783	1.088.523	944.260	1.326.772
			10			TITLUL I CHELTUIELI DE PERSONAL			6.130.000	1.852.000	1.156.882	1.156.882	834.746	322.136	1.152.017
			10	01		Cheltuieli salariale in bani			5.990.000	1.802.000	1.131.990	1.131.990	826.150	305.840	1.126.667
			10	01	01	Salarii de baza			5.000.000	1.500.000	958.747	958.747	697.303	261.444	970.060
			10	01	05	Sporuri pentru conditii de munca			500.000	130.000	79.001	79.001	57.554	21.447	82.036
			10	01	12	Indemnizatii platite unor persoane din afara unitatii			2.000	1.000					
			10	01	13	Drepturi de delegare			3.000	1.000					
			10	01	17	Indemnizatii de hrana			275.000	100.000	41.715	41.715	30.276	11.439	41.904
			10	01	30	Alte drepturi salariale in bani			210.000	70.000	52.527	52.527	41.017	11.510	32.667
			10	03		Contributii			140.000	50.000	24.892	24.892	8.596	16.296	25.350
			10	03	07	Contributia asiguratorie pentru munca			140.000	50.000	24.892	24.892	8.596	16.296	25.350
			20			TITLUL II BUNURI SI SERVICII			3.364.000	472.000	866.012	866.012	247.273	618.739	169.604
			20	01		Bunuri si servicii			2.432.000	337.000	797.865	797.865	245.940	551.925	169.604
			20	01	01	Furnituri de birou			45.000	10.000	9.950	9.950	9.950		5.160
			20	01	02	Materiale pentru curatenie			20.000	10.000	10.000	10.000	10.000		2.282



Capi- tol	Sub- capi- tol	Pa- ra- graf	Gru- pa / Titlu	Ar- ti- col	Ali- ne- at	Denumire indicator	Credite de angajament		Credite bugetare		Angajamente bugetare	Angajamente legale	Plati efectuate	Angajamente legale de platit	Cheltuieli efective
							aprobate la finele perioadei de raportare	trimestriale cumulate	aprobate la finele perioadei de raportare	trimestriale cumulate					
A						B	1	2	3	4	5	6	7	8=6-7	9
			20	01	03	Încalzit, iluminat si forta motrica			100.000	25.000	35.000	35.000	27.084	7.916	24.830
			20	01	04	Apa, canal si salubritate			15.000	5.000	8.000	8.000	4.980	3.020	5.284
			20	01	05	Carburanti si lubrifianti			25.000	10.000	3.540	3.540	3.540		4.744
			20	01	08	Posta, telecomunicatii, radio, tv, internet			122.000	32.000	44.767	44.767	18.789	25.978	13.781
			20	01	09	Materiale si prestari de servicii cu caracter functional			420.000	120.000	296.804	296.804	67.096	229.708	10.008
			20	01	30	Alte bunuri si servicii pentru intretinere si functionare			1.685.000	125.000	389.804	389.804	104.501	285.303	103.515
			20	02		Reparatii curente			500.000						
			20	05		Bunuri de natura obiectelor de inventar			300.000	100.000	66.814	66.814		66.814	
			20	05	30	Alte obiecte de inventar			300.000	100.000	66.814	66.814		66.814	
			20	06		Deplasari, detasari, transferari			30.000	5.000					
			20	06	01	Deplasari interne, detasari, transferari			30.000	5.000					
			20	13		Pregatire profesionala			25.000	10.000					
			20	14		Protectia muncii			30.000	10.000	1.333	1.333	1.333		
			20	25		Cheltuieli judiciare si extrajudiciare derivate din actiuni in reprezentarea intereselor statului, potrivit dispozitiilor legale			10.000	5.000					
			20	30		Alte cheltuieli			37.000	5.000					
			20	30	03	Prime de asigurare non-viata			12.000						
			20	30	30	Alte cheltuieli cu bunuri si servicii			25.000	5.000					
			50			TITLUL V FONDURI DE REZERVA			240.000						
			50	04		Fond de rezerva bugetara la dispozitia autoritatilor locale			240.000						



Capi- tol	Sub- capi- tol	Pa- ra- graf	Gru- pa / Titlu	Ar- ti- col	Ali- ne- at	Denumire indicator	Credite de angajament		Credite bugetare		Angajamente bugetare	Angajamente legale	Plati efectuate	Angajamente legale de platit	Cheltuieli efective
							aprobat la finele perioadei de raportare	trimestriale cumulate	aprobat la finele perioadei de raportare	trimestriale cumulate					
A						B	1	2	3	4	5	6	7	8=6-7	9
			59			TITLUL XI ALTE CHELTUIELI			60.000	15.000	9.889	9.889	6.504	3.385	5.151
			59	40		Sume aferente persoanelor cu handicap neincadrate			60.000	15.000	9.889	9.889	6.504	3.385	5.151
5502						TRANZACTII PRIVIND DATORIA PUBLICA SI IMPRUMUTURI			35.712.000	13.612.000	35.709.260	35.709.260	8.967.907	26.741.353	7.575.016
			01			CHELTUIELI CURENTE			35.712.000	13.612.000	35.712.000	35.712.000	8.970.647	26.741.353	7.575.016
			20			TITLUL II BUNURI SI SERVICII			212.000	212.000	212.000	212.000	63.572	148.428	62.821
			20	24		Comisioane si alte costuri aferente imprumuturilor			212.000	212.000	212.000	212.000	63.572	148.428	62.821
			20	24	01	Comisioane si alte costuri aferente imprumuturilor externe			1.000	1.000	1.000	1.000		1.000	
			20	24	02	Comisioane si alte costuri aferente imprumuturilor interne			211.000	211.000	211.000	211.000	63.572	147.428	62.821
			30			TITLUL III DOBANZI			35.500.000	13.400.000	35.500.000	35.500.000	8.907.075	26.592.925	7.512.195
			30	01		Dobanzi aferente datoriei publice interne			28.900.000	10.900.000	28.900.000	28.900.000	7.625.959	21.274.041	6.233.205
			30	01	01	Dobanzi aferente datoriei publice interne directe			28.900.000	10.900.000	28.900.000	28.900.000	7.625.959	21.274.041	6.233.205
			30	02		Dobanzi aferente datoriei publice externe			6.600.000	2.500.000	6.600.000	6.600.000	1.281.116	5.318.884	1.278.990
			30	02	02	Dobanzi aferente creditelor externe contractate de ordonatorii de credite			6.600.000	2.500.000	6.600.000	6.600.000	1.281.116	5.318.884	1.278.990
			84			PLATI EFECTUATE IN ANII PRECEDENTI SI RECUPERATE IN ANUL CURENT					-2.740	-2.740	-2.740		
			85			Titlul XXI PLATI EFECTUATE IN ANII PRECEDENTI SI RECUPERATE IN ANUL CURENT					-2.740	-2.740	-2.740		



Capi- tol	Sub- capi- tol	Pa- ra- graf	Gru- pa / Tiflu	Ar- ti- col	Ali- ne- at	Denumire indicator	Credite de angajament		Credite bugetare		Angajamente bugetare	Angajamente legale	Plati efectuate	Angajamente legale de platit	Cheltuieli efective
							aprobate la finele perioadei de raportare	trimestriale cumulate	aprobate la finele perioadei de raportare	trimestriale cumulate					
A						B	1	2	3	4	5	6	7	8=6-7	9
			85	01		Plati efectuate in anii precedenti si recuperate in anul curent					-2.740	-2.740	-2.740		
			85	01	01	Plati efectuate in anii precedenti si recuperate in anul curent (SF)					-2.740	-2.740	-2.740		
6000	02					Partea II-a APARARE, ORDINE PUBLICA SI SIGURANTA NATIONALA			21.543.000	8.324.630	5.981.445	5.981.445	2.513.352	3.468.093	2.240.485
6002						APARARE			300.000	119.130	77.886	77.886	40.337	37.549	17.675
						CHELTUIELI CURENTE			300.000	119.130	77.886	77.886	40.337	37.549	17.675
						TITLUL II BUNURI SI SERVICII			300.000	119.130	77.886	77.886	40.337	37.549	17.675
						20 01 Bunuri si servicii			270.000	107.630	77.886	77.886	40.337	37.549	17.675
						20 01 03 Incalzit, iluminat si forta motrica			50.000	18.750	33.732	33.732	5.952	27.780	
						20 01 04 Apa, canal si salubritate			10.000	10.000	4.534	4.534	2.773	1.761	746
						20 01 06 Piese de schimb			5.000	2.000	1.071	1.071		1.071	
						20 01 08 Posta, telecomunicatii, radio, tv, internet			40.000	15.000	1.140	1.140	1.140		
						20 01 09 Materiale si prestari de servicii cu caracter functional			75.000	28.130	14.637	14.637	12.495	2.142	3.808
						20 01 30 Alte bunuri si servicii pentru intretinere si functionare			90.000	33.750	22.772	22.772	17.977	4.795	13.121
						20 05 Bunuri de natura obiectelor de inventar			10.000	4.000					
						20 05 30 Alte obiecte de inventar			10.000	4.000					
						20 30 Alte cheltuieli			20.000	7.500					
						20 30 03 Prime de asigurare non-viata			20.000	7.500					
6102						ORDINE PUBLICA SI SIGURANTA NATIONALA			21.243.000	8.205.500	5.903.559	5.903.559	2.473.015	3.430.544	2.222.810
						01 CHELTUIELI CURENTE			21.243.000	8.205.500	5.905.303	5.905.303	2.474.759	3.430.544	2.222.810
						10 TITLUL I CHELTUIELI DE PERSONAL			15.500.000	5.812.500	4.087.000	4.087.000	1.415.093	2.671.907	1.910.830



Capi- tol	Sub- capi- tol	Pa- ra- graf	Gru- pa / Titlu	Ar- ti- col	Ali- ne- at	Denumire indicator	Credite de angajament		Credite bugetare		Angajamente bugetare	Angajamente legale	Plati efectuate	Angajamente legale de platit	Cheltuieli efective
							aprobat la finele perioadei de raportare	trimestriale cumulate	aprobat la finele perioadei de raportare	trimestriale cumulate					
A						B	1	2	3	4	5	6	7	8=6-7	9
	10	01				Cheltuieli salariale in bani			13.730.000	5.148.750	3.436.000	3.436.000	1.203.388	2.232.612	1.672.822
	10	01	01			Salarii de baza			12.500.000	4.687.500	2.907.000	2.907.000	1.054.751	1.852.249	1.479.106
	10	01	05			Sporuri pentru conditii de munca			750.000	281.250	221.000	221.000	94.691	126.309	121.294
	10	01	06			Alte sporuri			220.000	82.500	48.000	48.000	26.717	21.283	39.112
	10	01	30			Alte drepturi salariale in bani			260.000	97.500	260.000	260.000	27.229	232.771	33.310
	10	02				Cheltuieli salariale in natura			1.490.000	558.750	558.000	558.000	200.050	357.950	200.364
	10	02	02			Norme de hrana			1.490.000	558.750	558.000	558.000	200.050	357.950	200.364
	10	03				Contributii			280.000	105.000	93.000	93.000	11.655	81.345	37.644
	10	03	07			Contributia asiguratorie pentru munca			280.000	105.000	93.000	93.000	11.655	81.345	37.644
	20					TITLUL II BUNURI SI SERVICII			5.743.000	2.393.000	1.818.303	1.818.303	1.059.666	758.637	311.980
	20	01				Bunuri si servicii			4.672.000	1.865.750	1.089.056	1.089.056	878.058	210.998	230.271
	20	01	01			Furnituri de birou			50.000	18.750					
	20	01	02			Materiale pentru curatenie			50.000	18.750					
	20	01	03			Incalzit, iluminat si forta motrica			100.000	100.000	100.000	100.000	75.851	24.149	16.710
	20	01	04			Apa, canal si salubritate			100.000	75.000	100.000	100.000	38.390	61.610	1.152
	20	01	05			Carburanti si lubrifianti			1.000.000	375.000	246.275	246.275	171.467	74.808	
	20	01	06			Piese de schimb			22.000	22.000	20.828	20.828	18.811	2.017	
	20	01	08			Posta, telecomunicatii, radio, tv, internet			150.000	56.250	41.158	41.158	38.226	2.932	6.183
	20	01	09			Materiale si prestari de servicii cu caracter functional			200.000	75.000	19.278	19.278	11.858	7.420	1.547
	20	01	30			Alte bunuri si servicii pentru intretinere si functionare			3.000.000	1.125.000	561.517	561.517	523.455	38.062	204.679
	20	05				Bunuri de natura obiectelor de inventar			200.000	131.250	90.539	90.539	90.539		
	20	05	01			Uniforme si echipament			150.000	112.500	90.539	90.539	90.539		
	20	05	30			Alte obiecte de inventar			50.000	18.750					



Capi- tol	Sub- capi- tol	Pa- ra- graf	Gru- pa / Titlu	Ar- ti- col	Ali- ne- at	Denumire indicator	Credite de angajament		Credite bugetare		Angajamente bugetare	Angajamente legale	Plati efectuate	Angajamente legale de platit	Cheltuieli efective
							aprobate la finele perioadei de raportare	trimestriale cumulate	aprobate la finele perioadei de raportare	trimestriale cumulate					
A						B	1	2	3	4	5	6	7	8=6-7	9
			20	06		Deplasari, detasari, transferari			10.000	3.750					
			20	06	01	Deplasari interne, detasari, transferari			10.000	3.750					
			20	13		Pregatire profesionala			50.000	18.750					
			20	14		Protectia muncii			150.000	56.250	14.030	14.030	10.943	3.087	3.087
			20	25		Cheltuieli judiciare si extrajudiciare derivate din actiuni in reprezentarea intereselor statului, potrivit dispozitiilor legale			50.000	18.750	30.000	30.000	2.792	27.208	25
			20	30		Alte cheltuieli			611.000	298.500	594.678	594.678	77.334	517.344	78.597
			20	30	01	Reclama si publicitate			1.000	1.000					
			20	30	03	Prime de asigurare non-viata			100.000	100.000	93.638	93.638	76.814	16.824	78.597
			20	30	04	Chirii			500.000	187.500	500.000	500.000		500.000	
			20	30	30	Alte cheltuieli cu bunuri si servicii			10.000	10.000	1.040	1.040	520	520	
			84			PLATI EFECTUATE IN ANII PRECEDENTI SI RECUPERATE IN ANUL CURENT					-1.744	-1.744	-1.744		
			85			Titlul XXI PLATI EFECTUATE IN ANII PRECEDENTI SI RECUPERATE IN ANUL CURENT					-1.744	-1.744	-1.744		
			85	01		Plati efectuate in anii precedenti si recuperate in anul curent					-1.744	-1.744	-1.744		
			85	01	01	Plati efectuate in anii precedenti si recuperate in anul curent (SF)					-1.744	-1.744	-1.744		
6500	02					Partea III-a CHELTUIELI SOCIAL-CULTURALE			473.140.050	169.269.630	208.706.950	208.706.951	90.969.278	117.737.673	78.006.510
6502						INVATAMANT			119.337.190	47.112.911	43.934.307	43.934.308	10.037.917	33.896.391	15.323.350
			01			CHELTUIELI CURENTE			119.337.190	47.112.911	43.949.010	43.949.011	10.052.620	33.896.391	15.323.350
			10			TITLUL I CHELTUIELI DE PERSONAL			12.828.200	3.306.900	12.399.000	12.399.000	1.213.244	11.185.756	2.388.706



Capi- tol	Sub- capi- tol	Pa- ra- graf	Gru- pa / Titlu	Ar- ti- col	Ali- ne- at	Denumire indicator	Credite de angajament		Credite bugetare		Angajamente bugetare	Angajamente legale	Plati efectuate	Angajamente legale de platit	Cheltuieli efective
							aprobate la finele perioadei de raportare	trimestriale cumulate	aprobate la finele perioadei de raportare	trimestriale cumulate					
A						B	1	2	3	4	5	6	7	8=6-7	9
			10	01		Cheltuieli salariale in bani			12.081.000	3.213.500	12.081.000	12.081.000	1.186.698	10.894.302	2.336.143
			10	01	01	Salarii de baza			8.054.400	1.966.000	8.054.400	8.054.400	948.944	7.105.456	1.902.816
			10	01	17	Indemnizatii de hrana			1.035.000	282.500	1.035.000	1.035.000	88.323	946.677	176.630
			10	01	30	Alte drepturi salariale in bani			2.991.600	965.000	2.991.600	2.991.600	149.431	2.842.169	256.697
			10	02		Cheltuieli salariale in natura			429.200						
			10	02	06	Vouchere de vacanta			429.200						
			10	03		Contributii			318.000	93.400	318.000	318.000	26.546	291.454	52.563
			10	03	07	Contributia asiguratorie pentru munca			318.000	93.400	318.000	318.000	26.546	291.454	52.563
			20			TITLUL II BUNURI SI SERVICII			65.775.430	37.724.281	27.230.376	27.230.376	7.882.119	19.348.257	11.488.971
			20	01		Bunuri si servicii			50.637.150	28.886.001	21.558.838	21.558.838	5.150.004	16.408.834	9.573.760
			20	01	01	Furnituri de birou			546.990	506.990	193.727	193.727	193.691	36	73.244
			20	01	02	Materiale pentru curatenie			792.910	667.960	330.147	330.147	330.112	35	208.844
			20	01	03	Incalzit, iluminat si forta motrica			11.888.550	8.079.040	11.052.839	11.052.839	1.467.722	9.585.117	5.996.627
			20	01	04	Apa, canal si salubritate			1.873.810	1.213.050	1.739.035	1.739.035	140.585	1.598.450	438.830
			20	01	05	Carburanti si lubrifianti			92.300	80.000					10.820
			20	01	06	Piese de schimb			1.446.640	454.700	41.917	41.917	40.917	1.000	
			20	01	08	Posta, telecomunicatii, radio, tv, internet			1.154.250	763.070	955.006	955.006	375.642	579.364	501.470
			20	01	09	Materiale si prestari de servicii cu caracter functional			6.625.340	4.505.111	2.145.791	2.145.791	1.080.249	1.065.542	692.522
			20	01	30	Alte bunuri si servicii pentru intretinere si functionare			26.216.360	12.616.080	5.100.376	5.100.376	1.521.086	3.579.290	1.651.403
			20	02		Reparatii curente			2.000.000	2.000.000	1.336.446	1.336.446	572.255	764.191	636.508
			20	03		Hrana			3.381.320	672.870	443.107	443.107	135.944	307.163	321.448
			20	03	01	Hrana pentru oameni			3.381.320	672.870	443.107	443.107	135.944	307.163	321.448
			20	04		Medicamente si materiale sanitare			10.030	1.500					



Capi- tol	Sub- capi- tol	Pa- ra- graf	Gru- pa / Titlu	Ar- ti- col	Ali- ne- at	Denumire indicator	Credite de angajament		Credite bugetare		Angajamente bugetare	Angajamente legale	Plati efectuate	Angajamente legale de platit	Cheltuieli efective
							aprobate la finele perioadei de raportare	trimestriale cumulate	aprobate la finele perioadei de raportare	trimestriale cumulate					
A						B	1	2	3	4	5	6	7	8=6-7	9
			20	04	02	Materiale sanitare			10.030	1.500					
			20	05		Bunuri de natura obiectelor de inventar			2.624.950	2.507.860	1.382.955	1.382.955	571.452	811.503	8.387
			20	05	01	Uniforme si echipament			7.030						
			20	05	03	Lenjerie si accesorii de pat			50.030						
			20	05	30	Alte obiecte de inventar			2.567.890	2.507.860	1.382.955	1.382.955	571.452	811.503	8.387
			20	11		Carti, publicatii si materiale documentare			5.020						
			20	13		Pregatire profesionala			5.020						
			20	14		Protectia muncii			96.380	63.010	39.648	39.648	13.496	26.152	3.528
			20	30		Alte cheltuieli			7.015.560	3.593.040	2.469.382	2.469.382	1.438.968	1.030.414	945.340
			20	30	04	Chirii			6.897.540	3.480.020	2.449.540	2.449.540	1.438.968	1.010.572	930.478
			20	30	30	Alte cheltuieli cu bunuri si servicii			118.020	113.020	19.842	19.842		19.842	14.862
			55			TITLUL VII ALTE TRANSFERURI			12.572.890	3.143.250					
			55	01		A. Transferuri interne			12.572.890	3.143.250					
			55	01	63	Finantarea invatamantului particular sau confesional acreditat			12.572.890	3.143.250					
			57			TITLUL VIII ASISTENTA SOCIALA			8.450.810	2.868.480	3.801.534	3.801.535	949.607	2.851.928	1.419.755
			57	02		Ajutoare sociale			8.450.810	2.868.480	3.801.534	3.801.535	949.607	2.851.928	1.419.755
			57	02	01	Ajutoare sociale in numerar			3.284.810	1.125.150	756.981	756.982	625.697	131.285	626.074
			57	02	02	Ajutoare sociale in natura			5.166.000	1.743.330	3.044.553	3.044.553	323.910	2.720.643	793.681
			59			TITLUL XI ALTE CHELTUIELI			19.709.860	70.000	518.100	518.100	7.650	510.450	25.918
			59	01		Burse			19.411.000		375.300	375.300		375.300	18.268
			59	40		Sume aferente persoanelor cu handicap neincadrate			298.860	70.000	142.800	142.800	7.650	135.150	7.650
			84			PLATI EFECTUATE IN ANII PRECEDENTI SI RECUPERATE IN ANUL CURENT					-14.703	-14.703	-14.703		



Capi- tol	Sub- capi- tol	Pa- ra- graf	Gru- pa / Titlu	Ar- ti- col	Ali- ne- at	Denumire indicator	Credite de angajament		Credite bugetare		Angajamente bugetare	Angajamente legale	Plati efectuate	Angajamente legale de platit	Cheltuieli efective
							aprobate la finele perioadei de raportare	trimestriale cumulate	aprobate la finele perioadei de raportare	trimestriale cumulate					
A						B	1	2	3	4	5	6	7	8=6-7	9
			85			Titlul XXI PLATI EFECTUATE IN ANII PRECEDENTI SI RECUPERATE IN ANUL CURENT					-14.703	-14.703	-14.703		
			85	01		Plati efectuate in anii precedenti si recuperate in anul curent					-14.703	-14.703	-14.703		
			85	01	01	Plati efectuate in anii precedenti si recuperate in anul curent (SF)					-14.703	-14.703	-14.703		
6602						SANATATE			2.380.000	705.000	2.246.766	2.246.766	388.185	1.858.581	453.374
			01			CHELTUIELI CURENTE			2.380.000	705.000	2.246.766	2.246.766	388.185	1.858.581	453.374
			10			TITLUL I CHELTUIELI DE PERSONAL			2.230.000	662.000	2.200.000	2.200.000	355.704	1.844.296	436.676
			10	01		Cheltuieli salariale in bani			2.155.000	644.000	2.155.000	2.155.000	350.119	1.804.881	426.926
			10	01	01	Salarii de baza			1.630.000	500.000	1.630.000	1.630.000	284.002	1.345.998	335.344
			10	01	05	Sporuri pentru conditii de munca			210.000	55.000	210.000	210.000	28.326	181.674	39.253
			10	01	06	Alte sporuri			190.000	56.000	190.000	190.000	27.008	162.992	37.138
			10	01	17	Indemnizatii de hrana			90.000	23.000	90.000	90.000	10.783	79.217	15.191
			10	01	30	Alte drepturi salariale in bani			35.000	10.000	35.000	35.000		35.000	
			10	02		Cheltuieli salariale in natura			30.000						
			10	02	06	Vouchere de vacanta			30.000						
			10	03		Contributii			45.000	18.000	45.000	45.000	5.585	39.415	9.750
			10	03	07	Contributia asiguratorie pentru munca			45.000	18.000	45.000	45.000	5.585	39.415	9.750
			20			TITLUL II BUNURI SI SERVICII			150.000	43.000	46.766	46.766	32.481	14.285	16.698
			20	04		Medicamente si materiale sanitare			150.000	43.000	46.766	46.766	32.481	14.285	16.698
			20	04	01	Medicamente			130.000	40.000	45.976	45.976	31.691	14.285	15.560
			20	04	02	Materiale sanitare			20.000	3.000	790	790	790		1.138
6702						CULTURA, RECREERE SI RELIGIE			188.175.400	70.269.370	66.826.283	66.826.283	43.856.769	22.969.514	24.147.727
			01			CHELTUIELI CURENTE			188.175.400	70.269.370	66.828.803	66.828.803	43.859.289	22.969.514	24.147.727



Capi- tol	Sub- capi- tol	Pa- ra- graf	Gru- pa / Titlu	Ar- ti- col	Ali- ne- at	Denumire indicator	Credite de angajament		Credite bugetare		Angajamente bugetare	Angajamente legale	Plati efectuate	Angajamente legale de platit	Cheltuieli efective
							aprobat la finele perioadei de raportare	trimestriale cumulate	aprobat la finele perioadei de raportare	trimestriale cumulate					
A						B	1	2	3	4	5	6	7	8=6-7	9
			10			TITLUL I CHELTUIELI DE PERSONAL			3.612.000	1.004.810	3.612.000	3.612.000	693.521	2.918.479	673.209
			10	01		Cheltuieli salariale in bani			3.525.880	977.190	3.525.880	3.525.880	676.677	2.849.203	658.396
			10	01	01	Salarii de baza			3.020.660	846.000	3.020.660	3.020.660	594.553	2.426.107	577.211
			10	01	05	Sporuri pentru conditii de munca			298.000	74.500	298.000	298.000	47.453	250.547	49.473
			10	01	06	Alte sporuri			6.740	1.690	6.740	6.740	1.490	5.250	1.491
			10	01	17	Indemnizatii de hrana			171.400	43.000	171.400	171.400	27.298	144.102	28.311
			10	01	30	Alte drepturi salariale in bani			29.080	12.000	29.080	29.080	5.883	23.197	1.910
			10	03		Contributii			86.120	27.620	86.120	86.120	16.844	69.276	14.813
			10	03	07	Contributia asiguratorie pentru munca			86.120	27.620	86.120	86.120	16.844	69.276	14.813
			20			TITLUL II BUNURI SI SERVICII			183.763.400	69.114.560	63.079.084	63.079.084	43.028.049	20.051.035	23.409.537
			20	01		Bunuri si servicii			177.917.400	66.684.060	57.233.195	57.233.195	41.263.766	15.969.429	22.789.770
			20	01	01	Furnituri de birou			15.000	5.000	15.000	15.000	4.998	10.002	955
			20	01	02	Materiale pentru curatenie			22.000	10.000	22.000	22.000	9.989	12.011	2.912
			20	01	03	Incalzit, iluminat si forta motrica			105.000	42.000	105.000	105.000	38.881	66.119	41.449
			20	01	04	Apa, canal si salubritate			10.000	2.820	10.000	10.000	790	9.210	1.158
			20	01	05	Carburanti si lubrifianti			15.000	5.000	15.000	15.000		15.000	1.350
			20	01	06	Piese de schimb			20.000	10.000	20.000	20.000	238	19.762	
			20	01	08	Posta, telecomunicatii, radio, tv, internet			94.600	25.240	94.600	94.600	11.795	82.805	16.640
			20	01	09	Materiale si prestari de servicii cu caracter functional			60.000	20.000	60.000	60.000	4.098	55.902	4.671
			20	01	30	Alte bunuri si servicii pentru intretinere si functionare			177.575.800	66.564.000	56.891.595	56.891.595	41.192.977	15.698.618	22.720.635
			20	05		Bunuri de natura obiectelor de inventar			100.000	40.000	100.000	100.000	17.009	82.991	
			20	05	30	Alte obiecte de inventar			100.000	40.000	100.000	100.000	17.009	82.991	
			20	13		Pregatire profesionala			50.000	15.000	50.000	50.000	8.270	41.730	2.250



Capi- toi	Sub- capi- toi	Pa- ra- graf	Gru- pa / Titlu	Ar- ti- col	Ali- ne- at	Denumire indicator	Credite de angajament		Credite bugetare		Angajamente bugetare	Angajamente legale	Plati efectuate	Angajamente legale de platit	Cheltuieli efective
							aprobrate la finele perioadei de raportare	trimestriale cumulate	aprobrate la finele perioadei de raportare	trimestriale cumulate					
A						B	1	2	3	4	5	6	7	8=6-7	9
			20	14		Protectia muncii			30.000	10.500	29.889	29.889	5.709	24.180	3.536
			20	30		Alte cheltuieli			5.666.000	2.365.000	5.666.000	5.666.000	1.733.295	3.932.705	613.981
			20	30	30	Alte cheltuieli cu bunuri si servicii			5.666.000	2.365.000	5.666.000	5.666.000	1.733.295	3.932.705	613.981
			59			TITLUL XI ALTE CHELTUIELI			800.000	150.000	137.719	137.719	137.719		64.981
			59	12		Sustinerea cultelor			500.000						
			59	17		Despagubiri civile			300.000	150.000	137.719	137.719	137.719		64.981
			84			PLATI EFECTUATE IN ANII PRECEDENTI SI RECUPERATE IN ANUL CURENT					-2.520	-2.520	-2.520		
			85			Titlul XXI PLATI EFECTUATE IN ANII PRECEDENTI SI RECUPERATE IN ANUL CURENT					-2.520	-2.520	-2.520		
			85	01		Plati efectuate in anii precedenti si recuperate in anul curent					-2.520	-2.520	-2.520		
			85	01	01	Plati efectuate in anii precedenti si recuperate in anul curent (SF)					-2.520	-2.520	-2.520		
6802						ASIGURARI SI ASISTENTA SOCIALA			163.247.460	51.182.349	95.699.594	95.699.594	36.686.407	59.013.187	38.082.059
			01			CHELTUIELI CURENTE			163.247.460	51.182.349	95.740.372	95.740.372	36.727.185	59.013.187	38.082.059
			10			TITLUL I CHELTUIELI DE PERSONAL			82.781.800	26.592.274	51.132.400	51.132.400	15.628.371	35.504.029	19.569.606
			10	01		Cheltuieli salariale in bani			78.871.700	25.833.090	48.151.300	48.151.300	15.417.034	32.734.266	19.142.188
			10	01	01	Salarii de baza			60.570.300	20.113.807	37.378.300	37.378.300	11.590.310	25.787.990	14.574.841
			10	01	05	Sporuri pentru conditii de munca			255.000	67.000	255.000	255.000	33.702	221.298	46.209
			10	01	06	Alte sporuri			714.900	195.800	523.500	523.500	112.801	410.699	158.201
			10	01	12	Indemnizatii platite unor persoane din afara unitatii			333.200	90.200	171.200	171.200	39.850	131.350	42.075
			10	01	17	Indemnizatii de hrana			5.642.300	1.692.953	3.155.300	3.155.300	938.228	2.217.072	1.192.195
			10	01	30	Alte drepturi salariale in bani			11.356.000	3.673.330	6.668.000	6.668.000	2.702.143	3.965.857	3.128.667



Capi- tol	Sub- capi- tol	Pa- ra- graf	Gru- pa / Titlu	Ar- ti- col	Ali- ne- at	Denumire indicator	Credite de angajament		Credite bugetare		Angajamente bugetare	Angajamente legale	Plati efectuate	Angajamente legale de platit	Cheltuieli efective
							aprobate la finele perioadei de raportare	trimestriale cumulate	aprobate la finele perioadei de raportare	trimestriale cumulate					
A						B	1	2	3	4	5	6	7	8=6-7	9
			10	02		Cheltuieli salariale in natura			1.760.800		1.690.800	1.690.800		1.690.800	
			10	02	06	Vouchere de vacanta			1.760.800		1.690.800	1.690.800		1.690.800	
			10	03		Contributii			2.149.300	759.184	1.290.300	1.290.300	211.337	1.078.963	427.418
			10	03	07	Contributia asiguratorie pentru munca			2.149.300	759.184	1.290.300	1.290.300	211.337	1.078.963	427.418
			20			TITLUL II BUNURI SI SERVICII			19.040.600	8.640.075	12.887.972	12.887.972	6.965.817	5.922.155	4.408.562
			20	01		Bunuri si servicii			13.170.000	6.156.258	8.657.816	8.657.816	5.236.957	3.420.859	3.313.096
			20	01	01	Furnituri de birou			95.000	40.000	85.000	85.000	29.262	55.738	21.527
			20	01	02	Materiale pentru curatenie			535.000	265.000	313.227	313.227	205.979	107.248	76.434
			20	01	03	Incalzit, iluminat si forta motrica			2.426.000	1.201.315	1.580.072	1.580.072	1.193.493	386.579	850.334
			20	01	04	Apa, canal si salubritate			366.000	173.014	243.090	243.090	136.971	106.119	75.938
			20	01	05	Carburanti si lubrifianti			149.000	99.000	99.000	99.000	98.256	744	21.592
			20	01	06	Piese de schimb			90.000	20.000	20.000	20.000		20.000	
			20	01	08	Posta, telecomunicatii, radio, tv, internet			508.000	270.000	366.000	366.000	154.753	211.247	67.241
			20	01	09	Materiale si prestari de servicii cu caracter functional			803.000	422.000	557.519	557.519	190.255	367.264	90.227
			20	01	30	Alte bunuri si servicii pentru intretinere si functionare			8.198.000	3.665.929	5.393.908	5.393.908	3.227.988	2.165.920	2.109.803
			20	02		Reparatii curente			300.000	70.000	270.000	270.000		270.000	175.373
			20	03		Hrana			4.361.900	2.000.722	2.912.056	2.912.056	1.477.345	1.434.711	623.595
			20	03	01	Hrana pentru oameni			4.361.900	2.000.722	2.912.056	2.912.056	1.477.345	1.434.711	623.595
			20	04		Medicamente si materiale sanitare			240.000	10.000	220.000	220.000	2.175	217.825	198.798
			20	04	01	Medicamente			30.000		30.000	30.000		30.000	1.934
			20	04	02	Materiale sanitare			210.000	10.000	190.000	190.000	2.175	187.825	196.864
			20	05		Bunuri de natura obiectelor de inventar			616.500	176.295	558.500	558.500	133.447	425.053	
			20	05	01	Uniforme si echipament			7.000		7.000	7.000		7.000	



Capi- tol	Sub- capi- tol	Pa- ra- graf	Gru- pa / Titlu	Ar- ti- col	Ali- ne- at	Denumire indicator	Credite de angajament		Credite bugetare		Angajamente bugetare	Angajamente legale	Plati efectuate	Angajamente legale de platit	Cheltuieli efective
							aprobate la finele perioadei de raportare	trimestriale cumulate	aprobate la finele perioadei de raportare	trimestriale cumulate					
A						B	1	2	3	4	5	6	7	8=6-7	9
						recuperate in anul curent					-40.778	-40.778	-40.778		
			85	01	01	Plati efectuate in anii precedenti si recuperate in anul curent (SF)					-40.778	-40.778	-40.778		
7000	02					Partea IV-a SERVICII SI DEZVOLTARE PUBLICA, LOCUINTE, MEDIU SI APE			250.347.000	103.477.426	82.147.817	82.147.817	43.889.660	38.258.157	32.953.720
7002						LOCUINTE, SERVICII SI DEZVOLTARE PUBLICA			59.047.000	31.605.760	15.586.507	15.586.507	7.867.118	7.719.389	2.624.646
						01 CHELTUIELI CURENTE			59.047.000	31.605.760	15.804.870	15.804.870	8.085.481	7.719.389	2.624.646
						10 TITLUL I CHELTUIELI DE PERSONAL			1.775.000	665.630	364.000	364.000	261.296	102.704	381.526
						10 01 Cheltuieli salariale in bani			1.725.000	646.880	353.000	353.000	258.868	94.132	373.131
						10 01 01 Salarii de baza			1.440.000	540.000	299.000	299.000	230.215	68.785	331.237
						10 01 05 Sporuri pentru conditii de munca			155.000	58.130	22.000	22.000	18.128	3.872	26.946
						10 01 17 Indemnizatii de hrana			110.000	41.250	16.000	16.000	10.446	5.554	14.705
						10 01 30 Alte drepturi salariale in bani			20.000	7.500	16.000	16.000	79	15.921	243
						10 03 Contributii			50.000	18.750	11.000	11.000	2.428	8.572	8.395
						10 03 07 Contributia asiguratorie pentru munca			50.000	18.750	11.000	11.000	2.428	8.572	8.395
						20 TITLUL II BUNURI SI SERVICII			57.247.000	30.930.130	15.435.870	15.435.870	7.823.196	7.612.674	2.239.775
						20 01 Bunuri si servicii			51.305.000	27.451.880	13.915.374	13.915.374	7.301.911	6.613.463	1.712.818
						20 01 02 Materiale pentru curatenie			30.000	11.250	28.014	28.014		28.014	
						20 01 03 Incalzit, iluminat si forta motrica			9.600.000	4.012.500	3.482.781	3.482.781	1.807.901	1.674.880	834.894
						20 01 04 Apa, canal si salubritate			29.600.000	18.900.000	5.460.024	5.460.024	2.664.380	2.795.644	104.046
						20 01 05 Carburanti si lubrifianti			100.000	37.500					
						20 01 06 Piese de schimb			75.000	28.130	27.114	27.114	20.813	6.301	
						20 01 08 Posta, telecomunicatii, radio, tv, internet			100.000	37.500	14.744	14.744	7.683	7.061	
						20 01 09 Materiale si prestari de servicii cu caracter functional			1.300.000	487.500	361.636	361.636	215.614	146.022	27.543



Capi- tol	Sub- capi- tol	Pa- ra- graf	Gru- pa / Titlu	Ar- ti- col	Ali- ne- at	Denumire indicator	Credite de angajament		Credite bugetare		Angajamente bugetare	Angajamente legale	Plati efectuate	Angajamente legale de platit	Cheltuieli efective
							aprobate la finele perioadei de raportare	trimestriale cumulate	aprobate la finele perioadei de raportare	trimestriale cumulate					
A						B	1	2	3	4	5	6	7	8=6-7	9
			20	01	30	Alte bunuri si servicii pentru intretinere si functionare			10.500.000	3.937.500	4.541.061	4.541.061	2.585.520	1.955.541	746.335
			20	02		Reparatii curente			5.500.000	3.312.500	1.515.876	1.515.876	517.001	998.875	517.001
			20	05		Bunuri de natura obiectelor de inventar			50.000	18.750					
			20	05	30	Alte obiecte de inventar			50.000	18.750					
			20	14		Protectia muncii			32.000	12.000	336	336		336	
			20	25		Cheltuieli judiciare si extrajudiciare derivate din actiuni in reprezentarea intereselor statului, potrivit dispozitiilor legale			250.000	93.750	4.284	4.284	4.284		9.956
			20	30		Alte cheltuieli			110.000	41.250					
			20	30	03	Prime de asigurare non-viata			10.000	3.750					
			20	30	30	Alte cheltuieli cu bunuri si servicii			100.000	37.500					
			59			TITLUL XI ALTE CHELTUIELI			25.000	10.000	5.000	5.000	989	4.011	3.345
			59	40		Sume aferente persoanelor cu handicap neincadrate			25.000	10.000	5.000	5.000	989	4.011	3.345
			84			PLATI EFECTUATE IN ANII PRECEDENTI SI RECUPERATE IN ANUL CURENT					-218.363	-218.363	-218.363		
			85			Titlul XXI PLATI EFECTUATE IN ANII PRECEDENTI SI RECUPERATE IN ANUL CURENT					-218.363	-218.363	-218.363		
			85	01		Plati efectuate in anii precedenti si recuperate in anul curent					-218.363	-218.363	-218.363		
			85	01	01	Plati efectuate in anii precedenti si recuperate in anul curent (SF)					-218.363	-218.363	-218.363		
7402						PROTECTIA MEDIULUI			191.300.000	71.871.666	66.561.310	66.561.310	36.022.542	30.538.768	30.329.074





Capi- tol	Sub- capi- tol	Pa- ra- graf	Gru- pa / Titlu	Ar- ti- col	Ali- ne- at	Denumire indicator	Credite de angajament		Credite bugetare		Angajamente bugetare	Angajamente legale	Plati efectuate	Angajamente legale de platit	Cheltuieli efective
							aprobate la finele perioadei de raportare	trimestriale cumulate	aprobate la finele perioadei de raportare	trimestriale cumulate					
A						B	1	2	3	4	5	6	7	8=6-7	9
			01			CHELTUIELI CURENTE			191.300.000	71.871.666	66.561.310	66.561.310	36.022.542	30.538.768	30.329.074
			20			TITLUL II BUNURI SI SERVICII			191.300.000	71.871.666	66.561.310	66.561.310	36.022.542	30.538.768	30.329.074
			20	01		Bunuri si servicii			183.965.830	69.037.500	63.525.969	63.525.969	35.218.875	28.307.094	29.659.573
			20	01	30	Alte bunuri si servicii pentru intretinere si functionare			183.965.830	69.037.500	63.525.969	63.525.969	35.218.875	28.307.094	29.659.573
			20	02		Reparatii curente			134.170	134.166	134.170	134.170	134.166	4	
			20	30		Alte cheltuieli			7.200.000	2.700.000	2.901.171	2.901.171	669.501	2.231.670	669.501
			20	30	30	Alte cheltuieli cu bunuri si servicii			7.200.000	2.700.000	2.901.171	2.901.171	669.501	2.231.670	669.501
8000	02					Partea V-a ACTIUNI ECONOMICE			130.311.000	53.870.000	95.689.283	95.689.283	23.887.591	71.801.692	762.675
8402						TRANSPORTURI			130.311.000	53.870.000	95.689.283	95.689.283	23.887.591	71.801.692	762.675
			01			CHELTUIELI CURENTE			49.211.000	23.120.000	14.589.283	14.589.283	4.595.519	9.993.764	762.675
			10			TITLUL I CHELTUIELI DE PERSONAL			9.454.000	3.680.000	9.454.000	9.454.000	107.653	9.346.347	725.090
			10	01		Cheltuieli salariale in bani			9.233.000	3.580.000	9.233.000	9.233.000	105.284	9.127.716	709.134
			10	01	01	Salarii de baza			7.930.000	3.000.000	7.930.000	7.930.000	100.311	7.829.689	664.083
			10	01	05	Sporuri pentru conditii de munca			775.000	300.000	775.000	775.000		775.000	583
			10	01	06	Alte sporuri			145.000	80.000	145.000	145.000	1.785	143.215	15.294
			10	01	17	Indemnizatii de hrana			283.000	100.000	283.000	283.000	3.188	279.812	24.009
			10	01	30	Alte drepturi salariale in bani			100.000	100.000	100.000	100.000		100.000	5.165
			10	03		Contributii			221.000	100.000	221.000	221.000	2.369	218.631	15.956
			10	03	07	Contributia asiguratorie pentru munca			221.000	100.000	221.000	221.000	2.369	218.631	15.956
			20			TITLUL II BUNURI SI SERVICII			39.667.000	19.350.000	5.045.283	5.045.283	4.486.795	558.488	30.011
			20	01		Bunuri si servicii			3.227.000	1.035.000	8.321	8.321	3.520	4.801	7.275
			20	01	01	Furnituri de birou			60.000	20.000	1.047	1.047		1.047	
			20	01	02	Materiale pentru curatenie			30.000	15.000					
			20	01	03	Incalzit, iluminat si forta motrica			50.000	20.000	3.520	3.520	3.520		3.520
			20	01	04	Apa, canal si salubritate			5.000	5.000					



Capi- tol	Sub- capi- tol	Pa- ra- graf	Gru- pa / Titlu	Ar- ti- col	Ali- ne- at	Denumire indicator	Credite de angajament		Credite bugetare		Angajamente bugetare	Angajamente legale	Plati efectuate	Angajamente legale de platit	Cheltuieli efective
							aprobate la finele perioadei de raportare	trimestriale cumulate	aprobate la finele perioadei de raportare	trimestriale cumulate					
A						B	1	2	3	4	5	6	7	8=6-7	9
			20	01	05	Carburanti si lubrifianti			160.000	100.000					
			20	01	06	Piese de schimb			80.000	40.000					
			20	01	08	Posta, telecomunicatii, radio, tv, internet			120.000	35.000					
			20	01	09	Materiale si prestari de servicii cu caracter functional			475.000	200.000					
			20	01	30	Alte bunuri si servicii pentru intretinere si functionare			2.247.000	600.000	3.754	3.754		3.754	3.755
			20	02		Reparatii curente			34.755.000	17.600.000	5.013.152	5.013.152	4.465.642	547.510	951
			20	05		Bunuri de natura obiectelor de inventar			275.000	130.000	392	392	392		
			20	05	01	Uniforme si echipament			75.000	30.000					
			20	05	30	Alte obiecte de inventar			200.000	100.000	392	392	392		
			20	12		Consultanta si expertiza			500.000	150.000					
			20	13		Pregatire profesionala			100.000	50.000					
			20	14		Protectia muncii			50.000	20.000	6.177	6.177		6.177	4.544
			20	30		Alte cheltuieli			760.000	365.000	17.241	17.241	17.241		17.241
			20	30	01	Reclama si publicitate			5.000	5.000	491	491	491		491
			20	30	03	Prime de asigurare non-viata			200.000	100.000					
			20	30	04	Chirii			180.000	60.000	16.750	16.750	16.750		16.750
			20	30	30	Alte cheltuieli cu bunuri si servicii			375.000	200.000					
			59			TITLUL XI ALTE CHELTUIELI			90.000	90.000	90.000	90.000	1.071	88.929	7.574
			59	40		Sume aferente persoanelor cu handicap neincadrate			90.000	90.000	90.000	90.000	1.071	88.929	7.574
			79			OPERATIUNI FINANCIARE			81.100.000	30.750.000	81.100.000	81.100.000	19.292.072	61.807.928	
			81			TITLUL XIX RAMBURSARI DE CREDITE			81.100.000	30.750.000	81.100.000	81.100.000	19.292.072	61.807.928	
			81	01		Rambursari de credite externe			18.000.000	6.750.000	18.000.000	18.000.000	1.015.847	16.984.153	



Capi- tol	Sub- capi- tol	Pa- ra- graf	Gru- pa / Titlu	Ar- ti- col	Ali- ne- at	Denumire indicator	Credite de angajament		Credite bugetare		Angajamente bugetare	Angajamente legale	Plati efectuate	Angajamente legale de platit	Cheltuieli efective
							aprobat la finele perioadei de raportare	trimestriale cumulate	aprobat la finele perioadei de raportare	trimestriale cumulate					
A						B	1	2	3	4	5	6	7	8=6-7	9
			81	01	05	Rambursari de credite aferente datoriei publice externe locale			18.000.000	6.750.000	18.000.000	18.000.000	1.015.847	16.984.153	
			81	02		Rambursari de credite interne			63.100.000	24.000.000	63.100.000	63.100.000	18.276.225	44.823.775	
			81	02	05	Rambursari de credite aferente datoriei publice interne locale			63.100.000	24.000.000	63.100.000	63.100.000	18.276.225	44.823.775	
9902	96					excedent/deficit sect funct			203.070.510	-30.475.091			43.170.951		





MUNICIPIUL BUCURESTI

CONTUL DE EXECUTIE AL BUGETULUI LOCAL - CHELTUIELI
SECTIUNEA DE DEZVOLTARE
31.3.2022

Pag. 1 - lei-

Capi- tol	Sub- capi- tol	Pa- ra- graf	Gru- pa / Titlu	Ar- ti- col	Ali- ne- at	Denumire indicator	Credite de angajament		Credite bugetare		Angajamente bugetare	Angajamente legale	Plati efectuate	Angajamente legale de platit	Cheltuieli efective
							aprobate la finele perioadei de raportare	trimestriale cumulate	aprobate la finele perioadei de raportare	trimestriale cumulate					
A						B	1	2	3	4	5	6	7	8=6-7	9
5002						TOTAL CHELTUIELI			539.714.400	331.755.780	206.932.413	206.932.412	56.219.240	150.713.172	2.696.960
			01			CHELTUIELI CURENTE			156.363.700	152.671.000	127.256.472	127.256.472	3.365.150	123.891.322	461.399
			58			TITLUL X PROIECTE CU FINANTARE DIN FONDURI EXTERNE NERAMBURSABILE CADRULUI FINANCIAR 2014-2020			156.363.700	152.671.000	127.256.472	127.256.472	3.365.150	123.891.322	461.399
			58	01		Programe din Fondul European de Dezvoltare Regionala (FEDR)			3.657.000	3.657.000	2.965.258	2.965.258	2.965.258		14.599
			58	01	01	Finantarea nationala			31.400	31.400					
			58	01	02	Finantarea externa nerambursabila			3.625.600	3.625.600	2.965.258	2.965.258	2.965.258		14.599
			58	02		Programe din Fondul Social European (FSE)			7.485.400	3.792.700	2.186.117	2.186.117	299.653	1.886.464	337.641
			58	02	01	Finantarea nationala			1.457.080	748.540	437.115	437.115	52.002	385.113	60.490
			58	02	02	Finantarea externa nerambursabila			6.028.320	3.044.160	1.749.002	1.749.002	247.651	1.501.351	277.151
			58	03		Programe din Fondul de Coeziune(FC)			145.221.300	145.221.300	122.105.097	122.105.097	100.239	122.004.858	109.159
			58	03	01	Finantarea nationala			18.305.220	18.305.220	15.391.599	15.391.599	10.397	15.381.202	17.182
			58	03	02	Finantarea externa nerambursabila			103.729.470	103.729.470	87.219.150	87.219.150	58.902	87.160.248	91.977
			58	03	03	Cheltuieli neeligibile			23.186.610	23.186.610	19.494.348	19.494.348	30.940	19.463.408	
			70			CHELTUIELI DE CAPITAL			383.350.700	179.084.780	79.675.941	79.675.940	52.854.090	26.821.850	2.235.561
			71			TITLUL XV ACTIVE NEFINANCIARE			383.200.700	178.934.780	79.675.941	79.675.940	52.854.090	26.821.850	2.235.561
			71	01		Active fixe			383.200.700	178.934.780	79.675.941	79.675.940	52.854.090	26.821.850	2.235.561
			71	01	01	Constructii			305.340.010	139.657.290	58.178.794	58.178.794	37.397.521	20.781.273	1.148.121
			71	01	02	Masini, echipamente si mijloace de transport			1.729.950	1.479.950	673.950	673.950	115.382	558.568	166.443
			71	01	03	Mobilier, aparatura birotica si alte active corporale			8.298.810	7.217.010	4.555.592	4.555.591	4.536.722	18.869	225.384
			71	01	30	Alte active fixe (inclusiv reparatii capitale)			67.831.930	30.580.530	16.267.605	16.267.605	10.804.465	5.463.140	695.613





Capi- tol	Sub- capi- tol	Pa- ra- graf	Gru- pa / Titlu	Ar- ti- col	Ali- ne- at	Denumire indicator	Credite de angajament		Credite bugetare		Angajamente bugetare	Angajamente legale	Plati efectuate	Angajamente legale de platit	Cheltuieli efective
							aprobate la finele perioadei de raportare	trimestriale cumulate	aprobate la finele perioadei de raportare	trimestriale cumulate					
A						B	1	2	3	4	5	6	7	8=6-7	9
			71	01	03	Mobilier, aparatura birotica si alte active corporale			24.600	24.600	24.520	24.520	24.520		5.470
			71	01	30	Alte active fixe (inclusiv reparatii capitale)			7.864.950	2.932.700					9.747
6802						ASIGURARI SI ASISTENTA SOCIALA			15.180.650	13.130.650	13.580.650	13.580.650	3.877.698	9.702.952	989.686
			01			CHELTUIELI CURENTE			1.800.000	450.000	900.000	900.000	299.653	600.347	337.641
			58			TITLUL X PROIECTE CU FINANTARE DIN FONDURI EXTERNE NERAMBURSABILE									
						CADRULUI FINANCIAR 2014-2020			1.800.000	450.000	900.000	900.000	299.653	600.347	337.641
			58	02		Programe din Fondul Social European (FSE)			1.800.000	450.000	900.000	900.000	299.653	600.347	337.641
			58	02	01	Finantarea nationala			320.000	80.000	160.000	160.000	52.002	107.998	60.490
			58	02	02	Finantarea externa nerambursabila			1.480.000	370.000	740.000	740.000	247.651	492.349	277.151
			70			CHELTUIELI DE CAPITAL			13.380.650	12.680.650	12.680.650	12.680.650	3.578.045	9.102.605	652.045
			71			TITLUL XV ACTIVE NEFINANCIARE			13.380.650	12.680.650	12.680.650	12.680.650	3.578.045	9.102.605	652.045
			71	01		Active fixe			13.380.650	12.680.650	12.680.650	12.680.650	3.578.045	9.102.605	652.045
			71	01	01	Constructii			9.611.580	9.161.580	9.161.580	9.161.580	1.230.895	7.930.685	738
			71	01	02	Masini, echipamente si mijloace de transport			923.950	673.950	673.950	673.950	115.382	558.568	65.607
			71	01	03	Mobilier, aparatura birotica si alte active corporale			1.666.850	1.666.850	1.666.850	1.666.850	1.647.981	18.869	16.339
			71	01	30	Alte active fixe (inclusiv reparatii capitale)			1.178.270	1.178.270	1.178.270	1.178.270	583.787	594.483	569.361
7000	02					Partea IV-a SERVICII SI DEZVOLTARE PUBLICA, LOCUINTE, MEDIU SI APE			62.789.030	25.569.380	6.311.926	6.311.926	4.816.322	1.495.604	774.000
7002						LOCUINTE, SERVICII SI DEZVOLTARE PUBLICA			61.861.100	24.741.450	6.311.926	6.311.926	4.816.322	1.495.604	774.000
			70			CHELTUIELI DE CAPITAL			61.861.100	24.741.450	6.311.926	6.311.926	4.816.322	1.495.604	774.000



Capi- tol	Sub- capi- tol	Pa- ra- graf	Gru- pa / Titlu	Ar- ti- col	Ali- ne- at	Denumire indicator	Credite de angajament		Credite bugetare		Angajamente bugetare	Angajamente legale	Plati efectuate	Angajamente legale de platit	Cheltuieli efective
							aprobate la finele perioadei de raportare	trimestriale cumulate	aprobate la finele perioadei de raportare	trimestriale cumulate					
A						B	1	2	3	4	5	6	7	8=6-7	9
			71			TITLUL XV ACTIVE NEFINANCIARE			61.861.100	24.741.450	6.311.926	6.311.926	4.816.322	1.495.604	774.000
			71	01		Active fixe			61.861.100	24.741.450	6.311.926	6.311.926	4.816.322	1.495.604	774.000
			71	01	01	Constructii			50.926.170	20.221.280	3.271.902	3.271.902	3.188.479	83.423	756.961
			71	01	02	Masini, echipamente si mijloace de transport									3.149
			71	01	03	Mobilier, aparatura birotica si alte active corporale									6.559
			71	01	30	Alte active fixe (inclusiv reparatii capitale)			10.934.930	4.520.170	3.040.024	3.040.024	1.627.843	1.412.181	7.331
7402						PROTECTIA MEDIULUI			927.930	827.930					
			70			CHELTUIELI DE CAPITAL			927.930	827.930					
			71			TITLUL XV ACTIVE NEFINANCIARE			927.930	827.930					
			71	01		Active fixe			927.930	827.930					
			71	01	01	Constructii			853.930	753.930					
			71	01	30	Alte active fixe (inclusiv reparatii capitale)			74.000	74.000					
8000	02					Partea V-a ACTIUNI ECONOMICE			287.564.260	205.789.740	148.713.892	148.713.892	19.203.836	129.510.056	150.180
8402						TRANSPORTURI			287.564.260	205.789.740	148.713.892	148.713.892	19.203.836	129.510.056	150.180
			01			CHELTUIELI CURENTE			145.221.300	145.221.300	122.105.097	122.105.097	100.239	122.004.858	109.159
			58			TITLUL X PROIECTE CU FINANTARE DIN FONDURI EXTERNE NERAMBURSABILE									
						CADRULUI FINANCIAR 2014-2020			145.221.300	145.221.300	122.105.097	122.105.097	100.239	122.004.858	109.159
			58	03		Programe din Fondul de Coeziune(FC)			145.221.300	145.221.300	122.105.097	122.105.097	100.239	122.004.858	109.159
			58	03	01	Finantarea nationala			18.305.220	18.305.220	15.391.599	15.391.599	10.397	15.381.202	17.182
			58	03	02	Finantarea externa nerambursabila			103.729.470	103.729.470	87.219.150	87.219.150	58.902	87.160.248	91.977
			58	03	03	Cheltuieli neeligibile			23.186.610	23.186.610	19.494.348	19.494.348	30.940	19.463.408	



Capi- tol	Sub- capi- tol	Pa- ra- graf	Gru- pa / Titlu	Ar- ti- col	Ali- ne- at	Denumire indicator	Credite de angajament		Credite bugetare		Angajamente bugetare	Angajamente legale	Plati efectuate	Angajamente legale de platit	Cheltuieli efective
							aprobate la finele perioadei de raportare	trimestriale cumulate	aprobate la finele perioadei de raportare	trimestriale cumulate					
A						B	1	2	3	4	5	6	7	8=6-7	9
			70			CHELTUIELI DE CAPITAL			142.342.960	60.568.440	26.608.795	26.608.795	19.103.597	7.505.198	41.021
			71			TITLUL XV ACTIVE NEFINANCIARE			142.342.960	60.568.440	26.608.795	26.608.795	19.103.597	7.505.198	41.021
			71	01		Active fixe			142.342.960	60.568.440	26.608.795	26.608.795	19.103.597	7.505.198	41.021
			71	01	01	Constructii			113.876.000	48.896.000	20.545.754	20.545.754	15.239.010	5.306.744	
			71	01	02	Masini, echipamente si mijloace de transport			135.000	135.000					21.902
			71	01	03	Mobilier, aparatura birotica si alte active corporale			268.400	268.400					8.206
			71	01	30	Alte active fixe (inclusiv reparatii capitale)			28.063.560	11.269.040	6.063.041	6.063.041	3.864.587	2.198.454	10.913
9902	97					excedent/deficit sect dezv			-204.922.160	-27.093.540			864.461		





Capi- tol	Sub- capi- tol	Pa- ra- graf	Gru- pa / Titlu	Ar- ti- col	Ali- ne- at	Denumire indicator	Credite de angajament		Credite bugetare		Angajamente bugetare	Angajamente legale	Plati efectuate	Angajamente legale de platit	Cheltuieli efective
							aprobate la finele perioadei de raportare	trimestriale cumulate	aprobate la finele perioadei de raportare	trimestriale cumulate					
A						B	1	2	3	4	5	6	7	8=6-7	9
						internet			745.400	207.000	194.338	194.338	118.064	76.274	138.766
	20	01	09			Materiale si prestari de servicii cu caracter functional			3.095.500	1.028.700	1.773.239	1.773.239	617.421	1.155.818	395.859
	20	01	30			Alte bunuri si servicii pentru intretinere si functionare			6.068.820	2.114.590	1.127.261	1.127.262	552.411	574.851	221.600
	20	02				Reparatii curente			620.000	40.000	7.751	7.751	7.751		358
	20	03				Hrana			19.112.220	6.827.505	7.148.618	7.148.618	2.862.610	4.286.008	3.552.550
	20	03	01			Hrana pentru oameni			19.112.220	6.827.505	7.148.618	7.148.618	2.862.610	4.286.008	3.552.550
	20	04				Medicamente si materiale sanitare			64.500	24.500					5.972
	20	04	01			Medicamente			8.500	8.500					
	20	04	02			Materiale sanitare			4.000	4.000					
	20	04	04			Dezinfectanti			52.000	12.000					5.972
	20	05				Bunuri de natura obiectelor de inventar			2.479.540	1.030.550	142.619	142.619	22.619	120.000	923
	20	05	01			Uniforme si echipament			69.500	35.750	24.847	24.847	19.847	5.000	
	20	05	03			Lenjerie si accesorii de pat			103.500	64.500					
	20	05	30			Alte obiecte de inventar			2.306.540	930.300	117.772	117.772	2.772	115.000	923
	20	06				Deplasari, detasari, transferari			95.150	83.750	5.790	5.790	1.367	4.423	1.367
	20	06	01			Deplasari interne, detasari, transferari			45.150	33.750	5.790	5.790	1.367	4.423	1.367
	20	06	02			Deplasari in strainatate			50.000	50.000					
	20	11				Carti, publicatii si materiale documentare			14.500	10.000	446	446	446		446
	20	12				Consultanta si expertiza			468.000	200.000	244.029	244.029	18.405	225.624	
	20	13				Pregatire profesionala			39.500	29.500	3.000	3.000		3.000	
	20	14				Protectia muncii			72.000	27.000	21.035	21.035	13.360	7.675	5.415
	20	30				Alte cheltuieli			1.042.000	504.500	479.368	479.368	344.665	134.703	271.931
	20	30	01			Reclama si publicitate			9.500	9.500					



Capi- tol	Sub- capi- tol	Pa- ra- graf	Gru- pa / Titlu	Ar- ti- col	Ali- ne- at	Denumire indicator	Credite de angajament		Credite bugetare		Angajamente bugetare	Angajamente legale	Plati efectuate	Angajamente legale de platit	Cheltuieli efective
							aprobate la finele perioadei de raportare	trimestriale cumulate	aprobate la finele perioadei de raportare	trimestriale cumulate					
A						B	1	2	3	4	5	6	7	8=6-7	9
			20	30	03	Prime de asigurare non-viata			5.000	5.000	4.988	4.988	4.988		4.988
			20	30	04	Chirii			426.500	160.000	215.627	215.627	143.080	72.547	77.999
			20	30	30	Alte cheltuieli cu bunuri si servicii			601.000	330.000	258.753	258.753	196.597	62.156	188.944
			59			TITLUL XI ALTE CHELTUIELI			27.000	27.000	26.473	26.473	26.473		17.825
			59	40		Sume aferente persoanelor cu handicap neincadrate			27.000	27.000	26.473	26.473	26.473		17.825
			70			CHELTUIELI DE CAPITAL			21.909.580	19.322.730	14.371.359	14.371.359	11.931.813	2.439.546	212.281
			71			TITLUL XV ACTIVE NEFINANCIARE			21.909.580	19.322.730	14.371.359	14.371.359	11.931.813	2.439.546	212.281
			71	01		Active fixe			21.909.580	19.322.730	14.371.359	14.371.359	11.931.813	2.439.546	212.281
			71	01	01	Constructii			2.000	2.000					
			71	01	02	Masini, echipamente si mijloace de transport			151.000	101.000					63.703
			71	01	03	Mobilier, aparatura birotica si alte active corporale			659.200	639.200	119.381	119.381	72.614	46.767	55.010
			71	01	30	Alte active fixe (inclusiv reparatii capitale)			21.097.380	18.580.530	14.251.978	14.251.978	11.859.199	2.392.779	93.568
6510						INVATAMANT			25.763.880	10.357.661	8.603.679	8.603.680	3.232.296	5.371.384	3.979.502
			01			CHELTUIELI CURENTE			25.213.880	9.807.661	8.603.679	8.603.680	3.232.296	5.371.384	3.978.600
			10			TITLUL I CHELTUIELI DE PERSONAL			3.278.320	1.661.940	838.511	838.511	309.629	528.882	353.067
			10	01		Cheltuieli salariale in bani			3.170.050	1.606.650	815.965	815.965	303.097	512.868	345.478
			10	01	01	Salarii de baza			945.000	540.000	200.000	200.000	58.286	141.714	60.709
			10	01	10	Fond pentru posturi ocupate prin cumul			135.000	45.000	83.000	83.000	12.379	70.621	18.823
			10	01	11	Fond aferent platii cu ora			2.040.850	981.650	532.965	532.965	232.432	300.533	265.946
			10	01	17	Indemnizatii de hrana			49.200	40.000					
			10	02		Cheltuieli salariale in natura			15.950	13.050					
			10	02	06	Vouchere de vacanta			15.950	13.050					



Capi- tol	Sub- capi- tol	Pa- ra- graf	Gru- pa / Titlu	Ar- ti- col	Ali- ne- at	Denumire indicator	Credite de angajament		Credite bugetare		Angajamente bugetare	Angajamente legale	Plati efectuate	Angajamente legale de platit	Cheltuieli efective
							aprobate la finele perioadei de raportare	trimestriale cumulate	aprobate la finele perioadei de raportare	trimestriale cumulate					
A						B	1	2	3	4	5	6	7	8=6-7	9
	10	03				Contributii			92.320	42.240	22.546	22.546	6.532	16.014	7.589
	10	03	07			Contributia asiguratorie pentru munca			92.320	42.240	22.546	22.546	6.532	16.014	7.589
	20					TITLUL II BUNURI SI SERVICII			21.935.560	8.145.721	7.765.168	7.765.169	2.922.667	4.842.502	3.625.533
	20	01				Bunuri si servicii			1.507.150	655.416	485.662	485.663	56.592	429.071	70.897
	20	01	01			Furnituri de birou			28.420	16.000	7.000	7.000		7.000	210
	20	01	02			Materiale pentru curatenie			117.010	27.426	15.281	15.281	4.881	10.400	2.371
	20	01	05			Carburanti si lubrifianti			2.000	2.000					
	20	01	07			Transport			8.000	4.700	3.500	3.500		3.500	
	20	01	08			Posta, telecomunicatii, radio, tv, internet			5.400	2.000	1.950	1.950	18	1.932	27
	20	01	09			Materiale si prestari de servicii cu caracter functional			62.500	18.700	21.200	21.200		21.200	
	20	01	30			Alte bunuri si servicii pentru intretinere si functionare			1.283.820	584.590	436.731	436.732	51.693	385.039	68.289
	20	02				Reparatii curente			500.000						
	20	03				Hrana			19.097.220	6.817.505	7.148.437	7.148.437	2.862.429	4.286.008	3.552.396
	20	03	01			Hrana pentru oameni			19.097.220	6.817.505	7.148.437	7.148.437	2.862.429	4.286.008	3.552.396
	20	04				Medicamente si materiale sanitare			14.500	14.500					
	20	04	01			Medicamente			8.500	8.500					
	20	04	02			Materiale sanitare			4.000	4.000					
	20	04	04			Dezinfectanti			2.000	2.000					
	20	05				Bunuri de natura obiectelor de inventar			631.540	499.550	122.329	122.329	2.329	120.000	923
	20	05	01			Uniforme si echipament			24.500	15.750	5.000	5.000		5.000	
	20	05	03			Lenjerie si accesorii de pat			63.500	59.500					
	20	05	30			Alte obiecte de inventar			543.540	424.300	117.329	117.329	2.329	115.000	923
	20	06				Deplasari, detasari, transferari			89.150	82.750	5.740	5.740	1.317	4.423	1.317



Capi- tol	Sub- capi- tol	Pa- ra- graf	Gru- pa / Titlu	Ar- ti- col	Ali- ne- at	Denumire indicator	Credite de angajament		Credite bugetare		Angajamente bugetare	Angajamente legale	Plati efectuate	Angajamente legale de platit	Cheltuieli efective
							aprobate la finele perioadei de raportare	trimestriale cumulate	aprobate la finele perioadei de raportare	trimestriale cumulate					
A						B	1	2	3	4	5	6	7	8=6-7	9
			20	06	01	Deplasari interne, detasari, transferari			39.150	32.750	5.740	5.740	1.317	4.423	1.317
			20	06	02	Deplasari in strainatate			50.000	50.000					
			20	11		Carti, publicatii si materiale documentare			9.500	8.000					
			20	13		Pregatire profesionala			22.500	17.500	3.000	3.000		3.000	
			20	30		Alte cheltuieli			64.000	50.500					
			20	30	01	Reclama si publicitate			6.500	6.500					
			20	30	04	Chirii			18.500	10.000					
			20	30	30	Alte cheltuieli cu bunuri si servicii			39.000	34.000					
			70			CHELTUIELI DE CAPITAL			550.000	550.000					902
			71			TITLUL XV ACTIVE NEFINANCIARE			550.000	550.000					902
			71	01		Active fixe			550.000	550.000					902
			71	01	02	Masini, echipamente si mijloace de transport			100.000	100.000					
			71	01	03	Mobilier, aparatura birotica si alte active corporale			100.000	100.000					
			71	01	30	Alte active fixe (inclusiv reparatii capitale)			350.000	350.000					902
6710						CULTURA, RECREERE SI RELIGIE			38.000	3.000	18.000	18.000		18.000	
			01			CHELTUIELI CURENTE			18.000	3.000	18.000	18.000		18.000	
			20			TITLUL II BUNURI SI SERVICII			18.000	3.000	18.000	18.000		18.000	
			20	01		Bunuri si servicii			2.000		2.000	2.000		2.000	
			20	01	30	Alte bunuri si servicii pentru intretinere si functionare			2.000		2.000	2.000		2.000	
			20	30		Alte cheltuieli			16.000	3.000	16.000	16.000		16.000	
			20	30	30	Alte cheltuieli cu bunuri si servicii			16.000	3.000	16.000	16.000		16.000	



Capi- tol	Sub- capi- tol	Pa- ra- graf	Gru- pa / Titlu	Ar- ti- col	Ali- ne- at	Denumire indicator	Credite de angajament		Credite bugetare		Angajamente bugetare	Angajamente legale	Plati efectuate	Angajamente legale de platit	Cheltuieli efective
							aprobate la finele perioadei de raportare	trimestriale cumulate	aprobate la finele perioadei de raportare	trimestriale cumulate					
A						B	1	2	3	4	5	6	7	8=6-7	9
			70			CHELTUIELI DE CAPITAL			20.000						
			71			TITLUL XV ACTIVE NEFINANCIARE			20.000						
			71	01		Active fixe			20.000						
			71	01	03	Mobilier, aparatura birotica si alte active corporale			20.000						
6810						ASIGURARI SI ASISTENTA SOCIALA			970.000	218.000	57.245	57.245	52.200	5 045	72.554
			01			CHELTUIELI CURENTE			720.000	218.000	57.245	57.245	52.200	5 045	69.383
			20			TITLUL II BUNURI SI SERVICII			720.000	218.000	57.245	57.245	52.200	5 045	69.383
			20	01		Bunuri si servicii			395.000	148.000	54.499	54.499	49.614	4 885	59.701
			20	01	01	Furnituri de birou			20.000	7.000					784
			20	01	02	Materiale pentru curatenie			105.000	10.000	765	765	765		5.405
			20	01	03	Incalzit, iluminat si forta motrica			95.000	60.000	30.765	30.765	30.765		30.781
			20	01	04	Apa, canal si salubritate			45.000	20.000	9.030	9.030	9.030		9.030
			20	01	06	Piese de schimb			15.000	5.000					
			20	01	07	Transport			2.000	1.000					
			20	01	08	Posta, telecomunicatii, radio, tv, internet			15.000	5.000	2.677	2.677	2.514	163	2.514
			20	01	09	Materiale si prestari de servicii cu caracter functional			33.000	10.000	53	53	53		202
			20	01	30	Alte bunuri si servicii pentru intretinere si functionare			65.000	30.000	11.209	11.209	6.487	4.722	10.985
			20	02		Reparatii curente			100.000	30.000	631	631	631		358
			20	03		Hrana			15.000	10.000	181	181	181		154
			20	03	01	Hrana pentru oameni			15.000	10.000	181	181	181		154
			20	04		Medicamente si materiale sanitare			50.000	10.000					5.972
			20	04	04	Dezinfectanti			50.000	10.000					5.972




Capi- tol	Sub- capi- tol	Pa- ra- graf	Gru- pa / Titlu	Ar- ti- col	Ali- ne- at	Denumire indicator	Credite de angajament		Credite bugetare		Angajamente bugetare	Angajamente legale	Plati efectuate	Angajamente legale de platit	Cheltuieli efective
							aprobate la finele perioadei de raportare	trimestriale cumulate	aprobate la finele perioadei de raportare	trimestriale cumulate					
A						B	1	2	3	4	5	6	7	8=6-7	9
			20	05		Bunuri de natura obiectelor de inventar			90.000	11.000	116	116	116		
			20	05	01	Uniforme si echipament			25.000						
			20	05	03	Lenjerie si accesorii de pat			40.000	5.000					
			20	05	30	Alte obiecte de inventar			25.000	6.000	116	116	116		
			20	06		Deplasari, detasari, transferari			6.000	1.000	50	50	50		50
			20	06	01	Deplasari interne, detasari, transferari			6.000	1.000	50	50	50		50
			20	11		Carti, publicatii si materiale documentare			5.000	2.000	446	446	446		446
			20	12		Consultanta si expertiza			20.000						
			20	13		Pregatire profesionala			5.000						
			20	14		Protectia muncii			29.000	4.000	360	360	360		1.740
			20	30		Alte cheltuieli			5.000	2.000	962	962	802	160	962
			20	30	30	Alte cheltuieli cu bunuri si servicii			5.000	2.000	962	962	802	160	962
			70			CHELTUIELI DE CAPITAL			250.000						3.171
			71			TITLUL XV ACTIVE NEFINANCIARE			250.000						3.171
			71	01		Active fixe			250.000						3.171
			71	01	02	Masini, echipamente si mijloace de transport			50.000						
			71	01	30	Alte active fixe (inclusiv reparatii capitale)			200.000						3.171
8410						TRANSPORTURI			38.262.480	25.832.630	23.021.237	23.021.237	16.236.242	6.784.995	3.274.395
			01			CHELTUIELI CURENTE			17.172.900	7.059.900	8.649.878	8.649.878	4.304.429	4.345.449	3.066.187
			10			TITLUL I CHELTUIELI DE PERSONAL			4.981.000	2.920.000	4.981.000	4.981.000	2.545.043	2.435.957	1.953.522
			10	01		Cheltuieli salariale in bani			4.875.000	2.860.000	4.875.000	4.875.000	2.492.305	2.382.695	1.910.536
			10	01	01	Salarii de baza			4.250.000	2.450.000	4.250.000	4.250.000	2.152.855	2.097.145	1.643.097
			10	01	05	Sporuri pentru conditii de munca			360.000	210.000	360.000	360.000	192.669	167.331	134.511



Capi- tol	Sub- capi- tol	Pa- ra- graf	Gru- pa / Titlu	Ar- ti- col	Ali- ne- at	Denumire indicator	Credite de angajament		Credite bugetare		Angajamente bugetare	Angajamente legale	Plati efectuate	Angajamente legale de platit	Cheltuieli efective
							aprobate la finele perioadei de raportare	trimestriale cumulate	aprobate la finele perioadei de raportare	trimestriale cumulate					
A						B	1	2	3	4	5	6	7	8=6-7	9
			10	01	06	Alte sporuri			50.000	50.000	50.000	50.000	38.594	11.406	38.787
			10	01	17	Indemnizatii de hrana			165.000	100.000	165.000	165.000	86.156	78.844	60.292
			10	01	30	Alte drepturi salariale in bani			50.000	50.000	50.000	50.000	22.031	27.969	33.849
			10	03		Contributii			106.000	60.000	106.000	106.000	52.738	53.262	42.986
			10	03	07	Contributia asiguratorie pentru munca			106.000	60.000	106.000	106.000	52.738	53.262	42.986
			20			TITLUL II BUNURI SI SERVICII			12.164.900	4.112.900	3.642.405	3.642.405	1.732.913	1.909.492	1.094.840
			20	01		Bunuri si servicii			8.926.900	2.898.900	2.888.001	2.888.001	1.330.351	1.557.650	820.196
			20	01	01	Furnituri de birou			20.000	10.000	4.163	4.163	4.163		11.016
			20	01	02	Materiale pentru curatenie			10.000	5.000					2.291
			20	01	03	Incalzit, iluminat si forta motrica			310.000	110.000	123.436	123.436	32.959	90.477	97.536
			20	01	04	Apa, canal si salubritate			3.000	3.000	578	578	578		578
			20	01	05	Carburanti si lubrifianti			140.900	70.900	140.806	140.806	65.520	75.286	34.567
			20	01	08	Posta, telecomunicatii, radio, tv, internet			725.000	200.000	189.711	189.711	115.532	74.179	136.225
			20	01	09	Materiale si prestari de servicii cu caracter functional			3.000.000	1.000.000	1.751.986	1.751.986	617.368	1.134.618	395.657
			20	01	30	Alte bunuri si servicii pentru intretinere si functionare			4.718.000	1.500.000	677.321	677.321	494.231	183.090	142.326
			20	02		Reparatii curente			20.000	10.000	7.120	7.120	7.120		
			20	05		Bunuri de natura obiectelor de inventar			1.758.000	520.000	20.174	20.174	20.174		
			20	05	01	Uniforme si echipament			20.000	20.000	19.847	19.847	19.847		
			20	05	30	Alte obiecte de inventar			1.738.000	500.000	327	327	327		
			20	12		Consultanta si expertiza			448.000	200.000	244.029	244.029	18.405	225.624	
			20	13		Pregatire profesionala			12.000	12.000					
			20	14		Protectia muncii			43.000	23.000	20.675	20.675	13.000	7.675	3.675
			20	30		Alte cheltuieli			957.000	449.000	462.406	462.406	343.863	118.543	270.969



Capi- tol	Sub- capi- tol	Pa- ra- graf	Gru- pa / Titlu	Ar- ti- col	Ali- ne- at	Denumire indicator	Credite de angajament		Credite bugetare		Angajamente bugetare	Angajamente legale	Plati efectuate	Angajamente legale de platit	Cheltuieli efective
							aprobate la finele perioadei de raportare	trimestriale cumulate	aprobate la finele perioadei de raportare	trimestriale cumulate					
A						B	1	2	3	4	5	6	7	8=6-7	9
			20	30	01	Reclama si publicitate			3.000	3.000					
			20	30	03	Prime de asigurare non-viata			5.000	5.000	4.988	4.988	4.988		4.988
			20	30	04	Chirii			408.000	150.000	215.627	215.627	143.080	72.547	77.999
			20	30	30	Alte cheltuieli cu bunuri si servicii			541.000	291.000	241.791	241.791	195.795	45.996	187.982
			59			TITLUL XI ALTE CHELTUIELI			27.000	27.000	26.473	26.473	26.473		17.825
			59	40		Sume aferente persoanelor cu handicap neincadrate			27.000	27.000	26.473	26.473	26.473		17.825
			70			CHELTUIELI DE CAPITAL			21.089.580	18.772.730	14.371.359	14.371.359	11.931.813	2.439.546	208.208
			71			TITLUL XV ACTIVE NEFINANCIARE			21.089.580	18.772.730	14.371.359	14.371.359	11.931.813	2.439.546	208.208
			71	01		Active fixe			21.089.580	18.772.730	14.371.359	14.371.359	11.931.813	2.439.546	208.208
			71	01	01	Constructii			2.000	2.000					
			71	01	02	Masini, echipamente si mijloace de transport			1.000	1.000					63.703
			71	01	03	Mobilier, aparatura birotica si alte active corporale			539.200	539.200	119.381	119.381	72.614	46.767	55.010
			71	01	30	Alte active fixe (inclusiv reparatii capitale)			20.547.380	18.230.530	14.251.978	14.251.978	11.859.199	2.392.779	89.495





Capi- tol	Sub- capi- tol	Pa- ra- graf	Gru- pa / Titlu	Ar- ti- col	Ali- ne- at	Denumire indicator	Credite de angajament		Credite bugetare		Angajamente bugetare	Angajamente legale	Plati efectuate	Angajamente legale de platit	Cheltuieli efective
							aprobate la finele perioadei de raportare	trimestriale cumulate	aprobate la finele perioadei de raportare	trimestriale cumulate					
A						B	1	2	3	4	5	6	7	8=6-7	9
						internet			745.400	207.000	194.338	194.338	118.064	76.274	138.766
	20	01	09			Materiale si prestari de servicii cu caracter functional			3.095.500	1.028.700	1.773.239	1.773.239	617.421	1.155.818	395.859
	20	01	30			Alte bunuri si servicii pentru intretinere si functionare			6.068.820	2.114.590	1.127.261	1.127.262	552.411	574.851	221.600
	20	02				Reparatii curente			620.000	40.000	7.751	7.751	7.751		358
	20	03				Hrana			19.112.220	6.827.505	7.148.618	7.148.618	2.862.610	4.286.008	3.552.550
	20	03	01			Hrana pentru oameni			19.112.220	6.827.505	7.148.618	7.148.618	2.862.610	4.286.008	3.552.550
	20	04				Medicamente si materiale sanitare			64.500	24.500					5.972
	20	04	01			Medicamente			8.500	8.500					
	20	04	02			Materiale sanitare			4.000	4.000					
	20	04	04			Dezinfectanti			52.000	12.000					5.972
	20	05				Bunuri de natura obiectelor de inventar			2.479.540	1.030.550	142.619	142.619	22.619	120.000	923
	20	05	01			Uniforme si echipament			69.500	35.750	24.847	24.847	19.847	5.000	
	20	05	03			Lenjerie si accesorii de pat			103.500	64.500					
	20	05	30			Alte obiecte de inventar			2.306.540	930.300	117.772	117.772	2.772	115.000	923
	20	06				Deplasari, detasari, transferari			95.150	83.750	5.790	5.790	1.367	4.423	1.367
	20	06	01			Deplasari interne, detasari, transferari			45.150	33.750	5.790	5.790	1.367	4.423	1.367
	20	06	02			Deplasari in strainatate			50.000	50.000					
	20	11				Carti, publicatii si materiale documentare			14.500	10.000	446	446	446		446
	20	12				Consultanta si expertiza			468.000	200.000	244.029	244.029	18.405	225.624	
	20	13				Pregatire profesionala			39.500	29.500	3.000	3.000		3.000	
	20	14				Protectia muncii			72.000	27.000	21.035	21.035	13.360	7.675	5.415
	20	30				Alte cheltuieli			1.042.000	504.500	479.368	479.368	344.665	134.703	271.931
	20	30	01			Reclama si publicitate			9.500	9.500					



Capi- tol	Sub- capi- tol	Pa- ra- graf	Gru- pa / Titlu	Ar- ti- col	Ali- ne- at	Denumire indicator	Credite de angajament		Credite bugetare		Angajamente bugetare	Angajamente legale	Plati efectuate	Angajamente legale de platit	Cheltuieli efective
							aprobate la finele perioadei de raportare	trimestriale cumulate	aprobate la finele perioadei de raportare	trimestriale cumulate					
A						B	1	2	3	4	5	6	7	8=6-7	9
			20	30	03	Prime de asigurare non-viata			5.000	5.000	4.988	4.988	4.988		4.988
			20	30	04	Chirii			426.500	160.000	215.627	215.627	143.080	72.547	77.999
			20	30	30	Alte cheltuieli cu bunuri si servicii			601.000	330.000	258.753	258.753	196.597	62.156	188.944
			59			TITLUL XI ALTE CHELTUIELI			27.000	27.000	26.473	26.473	26.473		17.825
			59	40		Sume aferente persoanelor cu handicap neincadrate			27.000	27.000	26.473	26.473	26.473		17.825
6510						INVATAMANT			25.213.880	9.807.661	8.603.679	8.603.680	3.232.296	5.371.384	3.978.600
			01			CHELTUIELI CURENTE			25.213.880	9.807.661	8.603.679	8.603.680	3.232.296	5.371.384	3.978.600
			10			TITLUL I CHELTUIELI DE PERSONAL			3.278.320	1.661.940	838.511	838.511	309.629	528.882	353.067
			10	01		Cheltuieli salariale in bani			3.170.050	1.606.650	815.965	815.965	303.097	512.868	345.478
			10	01	01	Salarii de baza			945.000	540.000	200.000	200.000	58.286	141.714	60.709
			10	01	10	Fond pentru posturi ocupate prin cumul			135.000	45.000	83.000	83.000	12.379	70.621	18.823
			10	01	11	Fond aferent platii cu ora			2.040.850	981.650	532.965	532.965	232.432	300.533	265.946
			10	01	17	Indemnizatii de hrana			49.200	40.000					
			10	02		Cheltuieli salariale in natura			15.950	13.050					
			10	02	06	Vouchere de vacanta			15.950	13.050					
			10	03		Contributii			92.320	42.240	22.546	22.546	6.532	16.014	7.589
			10	03	07	Contributia asiguratorie pentru munca			92.320	42.240	22.546	22.546	6.532	16.014	7.589
			20			TITLUL II BUNURI SI SERVICII			21.935.560	8.145.721	7.765.168	7.765.169	2.922.667	4.842.502	3.625.533
			20	01		Bunuri si servicii			1.507.150	655.416	485.662	485.663	56.592	429.071	70.897
			20	01	01	Furnituri de birou			28.420	16.000	7.000	7.000		7.000	210
			20	01	02	Materiale pentru curatenie			117.010	27.426	15.281	15.281	4.881	10.400	2.371
			20	01	05	Carburanti si lubrifianti			2.000	2.000					
			20	01	07	Transport			8.000	4.700	3.500	3.500		3.500	
			20	01	08	Posta, telecomunicatii, radio, tv, internet			5.400	2.000	1.950	1.950	18	1.932	27



Capi- fol	Sub- capi- fol	Pa- ra- graf	Gru- pa / Titlu	Ar- ti- col	Ali- ne- at	Denumire indicator	Credite de angajament		Credite bugetare		Angajamente bugetare	Angajamente legale	Plati efectuate	Angajamente legale de platit	Cheltuieli efective
							aprobate la finele perioadei de raportare	trimestriale cumulate	aprobate la finele perioadei de raportare	trimestriale cumulate					
A						B	1	2	3	4	5	6	7	8=6-7	9
	20	01	09			Materiale si prestari de servicii cu caracter functional			62.500	18.700	21.200	21.200		21.200	
	20	01	30			Alte bunuri si servicii pentru intretinere si functionare			1.283.820	584.590	436.731	436.732	51.693	385.039	68.289
	20	02				Reparatii curente			500.000						
	20	03				Hrana			19.097.220	6.817.505	7.148.437	7.148.437	2.862.429	4.286.008	3.552.396
	20	03	01			Hrana pentru oameni			19.097.220	6.817.505	7.148.437	7.148.437	2.862.429	4.286.008	3.552.396
	20	04				Medicamente si materiale sanitare			14.500	14.500					
	20	04	01			Medicamente			8.500	8.500					
	20	04	02			Materiale sanitare			4.000	4.000					
	20	04	04			Dezinfectanti			2.000	2.000					
	20	05				Bunuri de natura obiectelor de inventar			631.540	499.550	122.329	122.329	2.329	120.000	923
	20	05	01			Uniforme si echipament			24.500	15.750	5.000	5.000		5.000	
	20	05	03			Lenjerie si accesorii de pat			63.500	59.500					
	20	05	30			Alte obiecte de inventar			543.540	424.300	117.329	117.329	2.329	115.000	923
	20	06				Deplasari, detasari, transferari			89.150	82.750	5.740	5.740	1.317	4.423	1.317
	20	06	01			Deplasari interne, detasari, transferari			39.150	32.750	5.740	5.740	1.317	4.423	1.317
	20	06	02			Deplasari in strainatate			50.000	50.000					
	20	11				Carti, publicatii si materiale documentare			9.500	8.000					
	20	13				Pregatire profesionala			22.500	17.500	3.000	3.000		3.000	
	20	30				Alte cheltuieli			64.000	50.500					
	20	30	01			Reclama si publicitate			6.500	6.500					
	20	30	04			Chirii			18.500	10.000					
	20	30	30			Alte cheltuieli cu bunuri si servicii			39.000	34.000					
6710						CULTURA, RECREERE SI RELIGIE			18.000	3.000	18.000	18.000		18.000	



Capi- tol	Sub- capi- tol	Pa- ra- graf	Gru- pa / Titlu	Ar- ti- col	Ali- ne- at	Denumire indicator	Credite de angajament		Credite bugetare		Angajamente bugetare	Angajamente legale	Plati efectuate	Angajamente legale de platit	Cheltuieli efective	
							aprobate la finele perioadei de raportare	trimestriale cumulate	aprobate la finele perioadei de raportare	trimestriale cumulate						
A						B	1	2	3	4	5	6	7	8=6-7	9	
6810			01			CHELTUIELI CURENTE			18.000	3.000	18.000	18.000		18.000		
			20			TITLUL II BUNURI SI SERVICII			18.000	3.000	18.000	18.000		18.000		
			20	01		Bunuri si servicii			2.000		2.000	2.000		2.000		
			20	01	30	Alte bunuri si servicii pentru intretinere si functionare			2.000		2.000	2.000		2.000		
			20	30		Alte cheltuieli			16.000	3.000	16.000	16.000		16.000		
			20	30	30	Alte cheltuieli cu bunuri si servicii			16.000	3.000	16.000	16.000		16.000		
						ASIGURARI SI ASISTENTA SOCIALA			720.000	218.000	57.245	57.245	52.200	5.045	69.383	
				01		CHELTUIELI CURENTE			720.000	218.000	57.245	57.245	52.200	5.045	69.383	
				20		TITLUL II BUNURI SI SERVICII			720.000	218.000	57.245	57.245	52.200	5.045	69.383	
				20	01	Bunuri si servicii			395.000	148.000	54.499	54.499	49.614	4.885	59.701	
				20	01	01	Furnituri de birou			20.000	7.000					784
				20	01	02	Materiale pentru curatenie			105.000	10.000	765	765	765		5.405
				20	01	03	Incalzit, iluminat si forta motrica			95.000	60.000	30.765	30.765	30.765		30.781
				20	01	04	Apa, canal si salubritate			45.000	20.000	9.030	9.030	9.030		9.030
				20	01	06	Piese de schimb			15.000	5.000					
				20	01	07	Transport			2.000	1.000					
				20	01	08	Posta, telecomunicatii, radio, tv, internet			15.000	5.000	2.677	2.677	2.514	163	2.514
				20	01	09	Materiale si prestari de servicii cu caracter functional			33.000	10.000	53	53	53		202
				20	01	30	Alte bunuri si servicii pentru intretinere si functionare			65.000	30.000	11.209	11.209	6.487	4.722	10.985
				20	02		Reparatii curente			100.000	30.000	631	631	631		358
			20	03		Hrana			15.000	10.000	181	181	181		154	
			20	03	01	Hrana pentru oameni			15.000	10.000	181	181	181		154	





Capi- tol	Sub- capi- tol	Pa- ra- graf	Gru- pa / Titlu	Ar- ti- col	Ali- ne- at	Denumire indicator	Credite de angajament		Credite bugetare		Angajamente bugetare	Angajamente legale	Plati efectuate	Angajamente legale de platit	Cheltuieli efective
							aprobate la finele perioadei de raportare	trimestriale cumulate	aprobate la finele perioadei de raportare	trimestriale cumulate					
A						B	1	2	3	4	5	6	7	8=6-7	9
			20	04		Medicamente si materiale sanitare			50.000	10.000					5.972
			20	04	04	Dezinfectanti			50.000	10.000					5.972
			20	05		Bunuri de natura obiectelor de inventar			90.000	11.000	116	116	116		
			20	05	01	Uniforme si echipament			25.000						
			20	05	03	Lenjerie si accesorii de pat			40.000	5.000					
			20	05	30	Alte obiecte de inventar			25.000	6.000	116	116	116		
			20	06		Deplasari, detasari, transferari			6.000	1.000	50	50	50		50
			20	06	01	Deplasari interne, detasari, transferari			6.000	1.000	50	50	50		50
			20	11		Carti, publicatii si materiale documentare			5.000	2.000	446	446	446		446
			20	12		Consultanta si expertiza			20.000						
			20	13		Pregatire profesionala			5.000						
			20	14		Protectia muncii			29.000	4.000	360	360	360		1.740
			20	30		Alte cheltuieli			5.000	2.000	962	962	802	160	962
			20	30	30	Alte cheltuieli cu bunuri si servicii			5.000	2.000	962	962	802	160	962
8410						TRANSPORTURI			17.172.900	7.059.900	8.649.878	8.649.878	4.304.429	4.345.449	3.066.187
			01			CHELTUIELI CURENTE			17.172.900	7.059.900	8.649.878	8.649.878	4.304.429	4.345.449	3.066.187
			10			TITLUL I CHELTUIELI DE PERSONAL			4.981.000	2.920.000	4.981.000	4.981.000	2.545.043	2.435.957	1.953.522
			10	01		Cheltuieli salariale in bani			4.875.000	2.860.000	4.875.000	4.875.000	2.492.305	2.382.695	1.910.536
			10	01	01	Salarii de baza			4.250.000	2.450.000	4.250.000	4.250.000	2.152.855	2.097.145	1.643.097
			10	01	05	Sporuri pentru conditii de munca			360.000	210.000	360.000	360.000	192.669	167.331	134.511
			10	01	06	Alte sporuri			50.000	50.000	50.000	50.000	38.594	11.406	38.787
			10	01	17	Indemnizatii de hrana			165.000	100.000	165.000	165.000	86.156	78.844	60.292
			10	01	30	Alte drepturi salariale in bani			50.000	50.000	50.000	50.000	22.031	27.969	33.849
			10	03		Contributii			106.000	60.000	106.000	106.000	52.738	53.262	42.986
			10	03	07	Contributia asiguratorie pentru munca			106.000	60.000	106.000	106.000	52.738	53.262	42.986



Capi- tol	Sub- capi- tol	Pa- ra- graf	Gru- pa / Titlu	Ar- ti- col	Ali- ne- af	Denumire indicator	Credite de angajament		Credite bugetare		Angajamente bugetare	Angajamente legale	Plati efectuate	Angajamente legale de platit	Cheltuieli efective
							aprobate la finele perioadei de raportare	trimestriale cumulate	aprobate la finele perioadei de raportare	trimestriale cumulate					
A						B	1	2	3	4	5	6	7	8=6-7	9
			20			TITLUL II BUNURI SI SERVICII			12.164.900	4.112.900	3.642.405	3.642.405	1.732.913	1.909.492	1.094.840
			20	01		Bunuri si servicii			8.926.900	2.898.900	2.888.001	2.888.001	1.330.351	1.557.650	820.196
			20	01	01	Furnituri de birou			20.000	10.000	4.163	4.163	4.163		11.016
			20	01	02	Materiale pentru curatenie			10.000	5.000					2.291
			20	01	03	Incalzit, iluminat si forta motrica			310.000	110.000	123.436	123.436	32.959	90.477	97.536
			20	01	04	Apa, canal si salubritate			3.000	3.000	578	578	578		578
			20	01	05	Carburanti si lubrifianti			140.900	70.900	140.806	140.806	65.520	75.286	34.567
			20	01	08	Posta, telecomunicatii, radio, tv, internet			725.000	200.000	189.711	189.711	115.532	74.179	136.225
			20	01	09	Materiale si prestari de servicii cu caracter functional			3.000.000	1.000.000	1.751.986	1.751.986	617.368	1.134.618	395.657
			20	01	30	Alte bunuri si servicii pentru intretinere si functionare			4.718.000	1.500.000	677.321	677.321	494.231	183.090	142.326
			20	02		Reparatii curente			20.000	10.000	7.120	7.120	7.120		
			20	05		Bunuri de natura obiectelor de inventar			1.758.000	520.000	20.174	20.174	20.174		
			20	05	01	Uniforme si echipament			20.000	20.000	19.847	19.847	19.847		
			20	05	30	Alte obiecte de inventar			1.738.000	500.000	327	327	327		
			20	12		Consultanta si expertiza			448.000	200.000	244.029	244.029	18.405	225.624	
			20	13		Pregatire profesionala			12.000	12.000					
			20	14		Protectia muncii			43.000	23.000	20.675	20.675	13.000	7.675	3.675
			20	30		Alte cheltuieli			957.000	449.000	462.406	462.406	343.863	118.543	270.969
			20	30	01	Reclama si publicitate			3.000	3.000					
			20	30	03	Prime de asigurare non-viata			5.000	5.000	4.988	4.988	4.988		4.988
			20	30	04	Chirii			408.000	150.000	215.627	215.627	143.080	72.547	77.999
			20	30	30	Alte cheltuieli cu bunuri si servicii			541.000	291.000	241.791	241.791	195.795	45.996	187.982
			59			TITLUL XI ALTE CHELTUIELI			27.000	27.000	26.473	26.473	26.473		17.825



Capi- tol	Sub- capi- tol	Pa- ra- graf	Gru- pa / Titlu	Ar- ti- col	Ali- ne- at	Denumire indicator	Credite de angajament		Credite bugetare		Angajamente bugetare	Angajamente legale	Plati efectuate	Angajamente legale de platit	Cheltuieli efective
							aprobat la finele perioadei de raportare	trimestriale cumulate	aprobat la finele perioadei de raportare	trimestriale cumulate					
A						B	1	2	3	4	5	6	7	8=6-7	9
			59	40		Sume aferente persoanelor cu handicap neincadrate			27.000	27.000	26.473	26.473	26.473		17.825
9910	96					excedent/deficit sect funct			476.000	962.809			7.748.002		





MUNICIPIUL BUCURESTI


DETALIEREA CHELTUIELILOR
INSTITUTII PUBLICE FINANTATE DIN VENITURI PROPRII
SI SUBVENTII DIN BUGETUL LOCAL
SECTIUNEA DE DEZVOLTARE
31.3.2022

Pag. 1 - lei-

Capi- tol	Sub- capi- tol	Pa- ra- graf	Gru- pa / Titlu	Ar- ti- col	Ali- ne- af	Denumire indicator	Credite de angajament		Credite bugetare		Angajamente bugetare	Angajamente legale	Plati efectuate	Angajamente legale de platit	Cheltuieli efective
							aprobat la finele perioadei de raportare	trimestriale cumulate	aprobat la finele perioadei de raportare	trimestriale cumulate					
A						B	1	2	3	4	5	6	7	8=6-7	9
5010						TOTAL CHELTUIELI DIN VENITURI PROPRII SI SUBVENTII			21.909.580	19.322.730	14.371.359	14.371.359	11.931.813	2.439.546	212.281
	70					CHELTUIELI DE CAPITAL			21.909.580	19.322.730	14.371.359	14.371.359	11.931.813	2.439.546	212.281
	71					TITLUL XV ACTIVE NEFINANCIARE			21.909.580	19.322.730	14.371.359	14.371.359	11.931.813	2.439.546	212.281
	71	01				Active fixe			21.909.580	19.322.730	14.371.359	14.371.359	11.931.813	2.439.546	212.281
	71	01	01			Constructii			2.000	2.000					
	71	01	02			Masini, echipamente si mijloace de transport			151.000	101.000					63.703
	71	01	03			Mobilier, aparatura birotica si alte active corporale			659.200	639.200	119.381	119.381	72.614	46.767	55.010
	71	01	30			Alte active fixe (inclusiv reparatii capitale)			21.097.380	18.580.530	14.251.978	14.251.978	11.859.199	2.392.779	93.568
6510						INVATAMANT			550.000	550.000					902
	70					CHELTUIELI DE CAPITAL			550.000	550.000					902
	71					TITLUL XV ACTIVE NEFINANCIARE			550.000	550.000					902
	71	01				Active fixe			550.000	550.000					902
	71	01	02			Masini, echipamente si mijloace de transport			100.000	100.000					
	71	01	03			Mobilier, aparatura birotica si alte active corporale			100.000	100.000					
	71	01	30			Alte active fixe (inclusiv reparatii capitale)			350.000	350.000					902
6710						CULTURA, RECREERE SI RELIGIE			20.000						
	70					CHELTUIELI DE CAPITAL			20.000						
	71					TITLUL XV ACTIVE NEFINANCIARE			20.000						
	71	01				Active fixe			20.000						



Capi- tol	Sub- capi- tol	Pa- ra- graf	Gru- pa / Titlu	Ar- ti- col	Ali- ne- at	Denumire indicator	Credite de angajament		Credite bugetare		Angajamente bugetare	Angajamente legale	Plati efectuate	Angajamente legale de platit	Cheltuieli efective
							aprobate la finele perioadei de raportare	trimestriale cumulate	aprobate la finele perioadei de raportare	trimestriale cumulate					
A						B	1	2	3	4	5	6	7	8=6-7	9
			71	01	03	Mobilier, aparatura birotica si alte active corporale			20.000						
6810						ASIGURARI SI ASISTENTA SOCIALA			250.000						3.171
			70			CHELTUIELI DE CAPITAL			250.000						3.171
			71			TITLUL XV ACTIVE NEFINANCIARE			250.000						3.171
			71	01		Active fixe			250.000						3.171
			71	01	02	Masini, echipamente si mijloace de transport			50.000						
			71	01	30	Alte active fixe (inclusiv reparatii capitale)			200.000						3.171
8410						TRANSPORTURI			21.089.580	18.772.730	14.371.359	14.371.359	11.931.813	2.439.546	208.208
			70			CHELTUIELI DE CAPITAL			21.089.580	18.772.730	14.371.359	14.371.359	11.931.813	2.439.546	208.208
			71			TITLUL XV ACTIVE NEFINANCIARE			21.089.580	18.772.730	14.371.359	14.371.359	11.931.813	2.439.546	208.208
			71	01		Active fixe			21.089.580	18.772.730	14.371.359	14.371.359	11.931.813	2.439.546	208.208
			71	01	01	Constructii			2.000	2.000					
			71	01	02	Masini, echipamente si mijloace de transport			1.000	1.000					63.703
			71	01	03	Mobilier, aparatura birotica si alte active corporale			539.200	539.200	119.381	119.381	72.614	46.767	55.010
			71	01	30	Alte active fixe (inclusiv reparatii capitale)			20.547.380	18.280.530	14.251.978	14.251.978	11.859.199	2.392.779	89.495
9910	97					excedent/deficit scot de z			-1.020.000	-750.000			47.282		





MUNICIPIUL BUCURESTI

DETALIEREA CHELTUIELILOR
- buget local -
31.3.2022

Pag. 4 - lei-

Capi- tol	Sub- capi- tol	Pa- ra- graf	Gru- pa / Titlu	Ar- ti- col	Ali- ne- at	Denumire indicator	Credite de angajament		Credite bugetare		Angajamente bugetare	Angajamente legale	Plati efectuate	Angajamente legale de platit	Cheltuieli efective
							aprobate la finele perioadei de raportare	trimestriale cumulate	aprobate la finele perioadei de raportare	trimestriale cumulate					
A						B	1	2	3	4	5	6	7	8=6-7	9
5002						TOTAL CHELTUIELI			1.591.848.150	747.986.881	699.080.930	699.080.930	257.123.958	441.956.972	149.111.139
	01					CHELTUIELI CURENTE			1.127.397.450	538.152.101	539.324.310	539.324.311	185.997.117	353.327.194	146.875.578
	10					TITLUL I CHELTUIELI DE PERSONAL			206.041.000	68.879.699	114.284.632	114.284.632	32.520.751	81.763.881	41.156.157
	10	01				Cheltuieli salariale in bani			197.709.780	66.645.025	109.171.720	109.171.720	31.891.888	77.279.832	40.159.618
	10	01	01			Salarii de baza			163.093.800	55.214.757	88.925.897	88.925.897	26.231.906	62.693.991	33.216.825
	10	01	05			Sporuri pentru conditii de munca			4.893.000	1.697.130	2.320.001	2.320.001	636.913	1.683.088	829.271
	10	01	06			Alte sporuri			1.491.640	496.615	949.240	949.240	197.735	751.505	281.287
	10	01	12			Indemnizatii platite unor persoane din afara unitatii			2.200.680	790.070	520.680	520.680	318.293	202.387	410.235
	10	01	13			Drepturi de delegare			153.000	57.250	10.000	10.000		10.000	
	10	01	17			Indemnizatii de hrana			9.457.730	2.936.233	5.751.445	5.751.445	1.360.317	4.391.128	1.792.031
	10	01	30			Alte drepturi salariale in bani			16.419.930	5.452.970	10.694.457	10.694.457	3.146.724	7.547.733	3.629.969
	10	02				Cheltuieli salariale in natura			3.710.000	558.750	2.248.800	2.248.800	200.050	2.048.750	200.364
	10	02	02			Norme de hrana			1.490.000	558.750	558.000	558.000	200.050	357.950	200.364
	10	02	06			Vouchere de vacanta			2.220.000		1.690.800	1.690.800		1.690.800	
	10	03				Contributii			4.621.220	1.675.924	2.864.112	2.864.112	428.813	2.435.299	796.175
	10	03	07			Contributia asiguratorie pentru munca			4.621.220	1.675.924	2.864.112	2.864.112	428.813	2.435.299	796.175
	20					TITLUL II BUNURI SI SERVICII			625.123.560	280.499.822	225.843.431	225.843.431	125.929.530	99.913.901	82.044.224
	20	01				Bunuri si servicii			527.783.810	229.452.329	188.825.395	188.825.395	107.866.933	80.958.462	74.852.124
	20	01	01			Furnituri de birou			1.784.920	1.040.740	752.703	752.703	303.640	449.063	117.151
	20	01	02			Materiale pentru curatenie			2.513.910	1.767.960	1.196.315	1.196.315	998.698	197.617	304.681
	20	01	03			Incalzit, iluminat si forta motrica			25.813.550	14.112.605	17.049.936	17.049.936	5.146.277	11.903.659	8.076.375
	20	01	04			Apa, canal si salubritate			33.494.810	20.956.384	8.406.371	8.406.371	3.102.980	5.303.391	638.115
	20	01	05			Carburanti si lubrifianti			1.946.300	861.500	533.447	533.447	397.812	135.635	43.256
	20	01	06			Piese de schimb			1.828.640	615.580	138.910	138.910	85.671	53.239	
	20	01	07			Transport			80.000	70.000	35.935	35.935	35.647	288	



Capi- tol	Sub- capi- tol	Pa- ra- graf	Gru- pa / Titlu	Ar- ti- col	Ali- ne- at	Denumire indicator	Credite de angajament		Credite bugetare		Angajamente bugetare	Angajamente legale	Plati efectuate	Angajamente legale de platit	Cheltuieli efective
							aprobate la finele perioadei de raportare	trimestriale cumulate	aprobate la finele perioadei de raportare	trimestriale cumulate					
A						B	1	2	3	4	5	6	7	8=6-7	9
			20	01	08	Posta, telecomunicatii, radio, tv, internet			5.172.850	3.459.060	3.229.296	3.229.296	1.641.881	1.587.415	1.050.581
			20	01	09	Materiale si prestari de servicii cu caracter functional			15.063.340	8.442.741	5.978.074	5.978.074	3.224.568	2.753.506	1.422.684
			20	01	30	Alte bunuri si servicii pentru intretinere si functionare			440.085.490	178.125.759	151.504.408	151.504.408	92.929.759	58.574.649	63.199.281
			20	02		Reparatii curente			43.199.170	23.126.666	8.269.644	8.269.644	5.689.064	2.580.580	1.329.833
			20	03		Hrana			7.743.220	2.673.592	3.355.163	3.355.163	1.613.289	1.741.874	945.043
			20	03	01	Hrana pentru oameni			7.743.220	2.673.592	3.355.163	3.355.163	1.613.289	1.741.874	945.043
			20	04		Medicamente si materiale sanitare			1.550.180	1.110.750	713.058	713.058	480.948	232.110	215.496
			20	04	01	Medicamente			160.000	40.000	75.976	75.976	31.691	44.285	17.494
			20	04	02	Materiale sanitare			1.240.030	1.014.500	622.445	622.445	434.620	187.825	198.002
			20	04	04	Dezinfectanti			150.150	56.250	14.637	14.637	14.637		
			20	05		Bunuri de natura obiectelor de inventar			4.973.950	3.713.155	2.651.863	2.651.863	1.094.514	1.557.349	8.465
			20	05	01	Uniforme si echipament			239.030	142.500	97.539	97.539	90.539	7.000	
			20	05	03	Lenjerie si accesorii de pat			130.030		80.000	80.000		80.000	
			20	05	30	Alte obiecte de inventar			4.604.890	3.570.655	2.474.324	2.474.324	1.003.975	1.470.349	8.465
			20	06		Deplasari, detasari, transferari			305.000	117.500	15.000	15.000	4.042	10.958	4.042
			20	06	01	Deplasari interne, detasari, transferari			205.000	80.000	15.000	15.000	4.042	10.958	4.042
			20	06	02	Deplasari in strainatate			100.000	37.500					
			20	10		Cercetare-dezvoltare			500	500					
			20	11		Carti, publicatii si materiale documentare			11.520	1.500					
			20	12		Consultanta si expertiza			7.500.000	4.650.000	3.841.908	3.841.908	1.718.316	2.123.592	197.951
			20	13		Pregatire profesionala			390.020	160.000	62.800	62.800	16.570	46.230	2.250
			20	14		Protectia muncii			724.380	369.640	314.864	314.864	188.801	126.063	73.579



Capi- tol	Sub- capi- tol	Pa- ra- graf	Gru- pa / Titlu	Ar- ti- col	Ali- ne- at	Denumire indicator	Credite de angajament		Credite bugetare		Angajamente bugetare	Angajamente legale	Plati efectuate	Angajamente legale de platit	Cheltuieli efective
							aprobat la finele perioadei de raportare	trimestriale cumulate	aprobat la finele perioadei de raportare	trimestriale cumulate					
A						B	1	2	3	4	5	6	7	8=6-7	9
						autoritatilor locale			240.000						
			51			TITLUL VI TRANSFERURI INTRE UNITATI ALE ADMINISTRATIEI PUBLICE			250.000						
			51	01		Transferuri curente			250.000						
			51	01	46	Transferuri din bugetele locale pentru finantarea cheltuielilor curente din domeniul sanatatii			250.000						
			55			TITLUL VII ALTE TRANSFERURI			12.572.890	3.143.250					
			55	01		A. Transferuri interne			12.572.890	3.143.250					
			55	01	63	Finantarea invatamantului particular sau confesional acreditat			12.572.890	3.143.250					
			57			TITLUL VIII ASISTENTA SOCIALA			68.914.730	18.368.480	34.801.534	34.801.535	14.968.909	19.832.626	15.409.951
			57	02		Ajutoare sociale			68.914.730	18.368.480	34.801.534	34.801.535	14.968.909	19.832.626	15.409.951
			57	02	01	Ajutoare sociale in numerar			63.748.730	16.625.150	31.756.981	31.756.982	14.644.999	17.111.983	14.616.270
			57	02	02	Ajutoare sociale in natura			5.166.000	1.743.330	3.044.553	3.044.553	323.910	2.720.643	793.681
			58			TITLUL X PROIECTE CU FINANTARE DIN FONDURI EXTERNE NERAMBURSABILE CADRULUI FINANCIAR 2014-2020			156.363.700	152.671.000	127.256.472	127.256.472	3.365.150	123.891.322	461.399
			58	01		Programe din Fondul European de Dezvoltare Regionala (FEDR)			3.657.000	3.657.000	2.965.258	2.965.258	2.965.258		14.599
			58	01	01	Finantarea nationala			31.400	31.400					
			58	01	02	Finantarea externa nerambursabila			3.625.600	3.625.600	2.965.258	2.965.258	2.965.258		14.599
			58	02		Programe din Fondul Social European (FSE)			7.485.400	3.792.700	2.186.117	2.186.117	299.653	1.886.464	337.641
			58	02	01	Finantarea nationala			1.457.080	748.540	437.115	437.115	52.002	385.113	60.490
			58	02	02	Finantarea externa nerambursabila			6.028.320	3.044.160	1.749.002	1.749.002	247.651	1.501.351	277.151
			58	03		Programe din Fondul de Coeziune(FC)			145.221.300	145.221.300	122.105.097	122.105.097	100.239	122.004.858	109.159



Capi- tol	Sub- capi- tol	Pa- ra- graf	Gru- pa / Titlu	Ar- ti- col	Ali- ne- at	Denumire indicator	Credite de angajament		Credite bugetare		Angajamente bugetare	Angajamente legale	Plati efectuate	Angajamente legale de platit	Cheltuieli efective
							aprobate la finele perioadei de raportare	trimestriale cumulate	aprobate la finele perioadei de raportare	trimestriale cumulate					
A						B	1	2	3	4	5	6	7	8=6-7	9
			58	03	01	Finantarea nationala			18.305.220	18.305.220	15.391.599	15.391.599	10.397	15.381.202	17.182
			58	03	02	Finantarea externa nerambursabila			103.729.470	103.729.470	87.219.150	87.219.150	58.902	87.160.248	91.977
			58	03	03	Cheltuieli neeligibile			23.186.610	23.186.610	19.494.348	19.494.348	30.940	19.463.408	
			59			TITLUL XI ALTE CHELTUIELI			22.391.570	1.189.850	1.638.241	1.638.241	305.702	1.332.539	291.652
			59	01		Burse			19.411.000		375.300	375.300		375.300	18.268
			59	11		Asociatii si fundatii			200.000	200.000					
			59	12		Sustinerea cultelor			500.000						
			59	17		Despagubiri civile			300.000	150.000	137.719	137.719	137.719		64.981
			59	40		Sume aferente persoanelor cu handicap neincadrate			1.980.570	839.850	1.125.222	1.125.222	167.983	957.239	208.403
			70			CHELTUIELI DE CAPITAL			383.350.700	179.084.780	79.675.941	79.675.940	52.854.090	26.821.850	2.235.561
			71			TITLUL XV ACTIVE NEFINANCIARE			383.200.700	178.934.780	79.675.941	79.675.940	52.854.090	26.821.850	2.235.561
			71	01		Active fixe			383.200.700	178.934.780	79.675.941	79.675.940	52.854.090	26.821.850	2.235.561
			71	01	01	Constructii			305.340.010	139.657.290	58.178.794	58.178.794	37.397.521	20.781.273	1.148.121
			71	01	02	Masini, echipamente si mijloace de transport			1.729.950	1.479.950	673.950	673.950	115.382	558.568	166.443
			71	01	03	Mobilier, aparatura birotica si alte active corporale			8.298.810	7.217.010	4.555.592	4.555.591	4.536.722	18.869	225.384
			71	01	30	Alte active fixe (inclusiv reparatii capitale)			67.831.930	30.580.530	16.267.605	16.267.605	10.804.465	5.463.140	695.613
			72			TITLUL XVI ACTIVE FINANCIARE			150.000	150.000					
			72	01		Active financiare			150.000	150.000					
			72	01	01	Participare la capitalul social al societatilor comerciale			150.000	150.000					
			79			OPERATIUNI FINANCIARE			81.100.000	30.750.000	81.100.000	81.100.000	19.292.072	61.807.928	
			81			TITLUL XIX RAMBURSARI DE CREDITE			81.100.000	30.750.000	81.100.000	81.100.000	19.292.072	61.807.928	



Capi- tol	Sub- capi- tol	Pa- ra- graf	Gru- pa / Titlu	Ar- ti- col	Ali- ne- at	Denumire indicator	Credite de angajament		Credite bugetare		Angajamente bugetare	Angajamente legale	Plati efectuate	Angajamente legale de platit	Cheltuieli efective
							aprobrate la finele perioadei de raportare	trimestriale cumulate	aprobrate la finele perioadei de raportare	trimestriale cumulate					
A						B	1	2	3	4	5	6	7	8=6-7	9
			81	01		Rambursari de credite externe			18.000.000	6.750.000	18.000.000	18.000.000	1.015.847	16.984.153	
			81	01	05	Rambursari de credite aferente datoriei publice externe locale			18.000.000	6.750.000	18.000.000	18.000.000	1.015.847	16.984.153	
			81	02		Rambursari de credite interne			63.100.000	24.000.000	63.100.000	63.100.000	18.276.225	44.823.775	
			81	02	05	Rambursari de credite aferente datoriei publice interne locale			63.100.000	24.000.000	63.100.000	63.100.000	18.276.225	44.823.775	
			84			PLATI EFECTUATE IN ANII PRECEDENTI SI RECUPERATE IN ANUL CURENT					-1.019.321	-1.019.321	-1.019.321		
			85			Titlul XXI PLATI EFECTUATE IN ANII PRECEDENTI SI RECUPERATE IN ANUL CURENT					-1.019.321	-1.019.321	-1.019.321		
			85	01		Plati efectuate in anii precedenti si recuperate in anul curent					-1.019.321	-1.019.321	-1.019.321		
			85	01	01	Plati efectuate in anii precedenti si recuperate in anul curent (SF)					-1.019.321	-1.019.321	-1.019.321		
5100	02					Partea I-a SERVICII PUBLICE GENERALE			204.953.220	102.939.935	119.593.727	119.593.726	55.028.785	64.564.941	33.085.519
5102						AUTORITATI PUBLICE SI ACTIUNI EXTERNE			157.107.220	85.433.935	80.697.823	80.697.822	44.295.837	36.401.985	24.153.854
			01			CHELTUIELI CURENTE			134.786.700	68.838.415	65.584.710	65.584.710	33.292.138	32.292.572	23.563.600
			10			TITLUL I CHELTUIELI DE PERSONAL			71.730.000	25.303.585	29.879.350	29.879.350	12.011.123	17.868.227	13.918.497
			10	01		Cheltuieli salariale in bani			70.398.200	24.799.615	29.104.550	29.104.550	11.867.670	17.236.880	13.714.211
			10	01	01	Salarii de baza			62.948.440	22.061.450	26.747.790	26.747.790	10.731.517	16.016.273	12.382.127
			10	01	05	Sporuri pentru conditii de munca			1.950.000	731.250	460.000	460.000	357.059	102.941	463.477
			10	01	06	Alte sporuri			215.000	80.625	36.000	36.000	27.934	8.066	30.051
			10	01	12	Indemnizatii platite unor persoane din afara unitatii			1.865.480	698.870	349.480	349.480	278.443	71.037	368.160
			10	01	13	Drepturi de delegare			150.000	56.250	10.000	10.000		10.000	



Capi- tol	Sub- capi- tol	Pa- ra- graf	Gru- pa / Titlu	Ar- ti- col	Ali- ne- at	Denumire indicator	Credite de angajament		Credite bugetare		Angajamente bugetare	Angajamente legale	Plati efectuate	Angajamente legale de platit	Cheltuieli efective
							aprobat la finele perioadei de raportare	trimestriale cumulate	aprobat la finele perioadei de raportare	trimestriale cumulate					
A						B	1	2	3	4	5	6	7	8=6-7	9
			10	01	17	Indemnizatii de hrana			1.851.030	653.530	959.030	959.030	251.775	707.255	299.086
			10	01	30	Alte drepturi salariale in bani			1.418.250	517.640	542.250	542.250	220.942	321.308	171.310
			10	03		Contributii			1.331.800	503.970	774.800	774.800	143.453	631.347	204.286
			10	03	07	Contributia asiguratorie pentru munca			1.331.800	503.970	774.800	774.800	143.453	631.347	204.286
			20			TITLUL II BUNURI SI SERVICII			58.561.130	39.629.980	32.582.569	32.582.569	18.277.683	14.304.886	9.559.516
			20	01		Bunuri si servicii			40.187.430	27.891.250	21.961.075	21.961.075	12.527.565	9.433.510	7.378.282
			20	01	01	Furnituri de birou			972.930	440.000	447.979	447.979	65.739	382.240	16.265
			20	01	02	Materiale pentru curatenie			1.034.000	770.000	492.927	492.927	442.618	50.309	14.209
			20	01	03	Incalzit, iluminat si forta motrica			1.494.000	614.000	656.992	656.992	525.873	131.119	308.011
			20	01	04	Apa, canal si salubritate			1.515.000	572.500	841.688	841.688	114.111	727.577	10.961
			20	01	05	Carburanti si lubrifianti			405.000	155.000	169.632	169.632	124.549	45.083	4.750
			20	01	06	Piese de schimb			90.000	38.750	7.980	7.980	4.892	3.088	
			20	01	07	Transport			80.000	70.000	35.935	35.935	35.647	288	
			20	01	08	Posta, telecomunicatii, radio, tv, internet			2.884.000	2.225.000	1.711.881	1.711.881	1.033.853	678.028	445.266
			20	01	09	Materiale si prestari de servicii cu caracter functional			5.105.000	2.585.000	2.522.409	2.522.409	1.642.903	879.506	592.358
			20	01	30	Alte bunuri si servicii pentru intretinere si functionare			26.607.500	20.421.000	15.073.652	15.073.652	8.537.380	6.536.272	5.986.462
			20	02		Reparatii curente			10.000	10.000					
			20	04		Medicamente si materiale sanitare			1.150.150	1.056.250	446.292	446.292	446.292		
			20	04	02	Materiale sanitare			1.000.000	1.000.000	431.655	431.655	431.655		
			20	04	04	Dezinfectanti			150.150	56.250	14.637	14.637	14.637		
			20	05		Bunuri de natura obiectelor de inventar			797.500	605.000	452.663	452.663	281.675	170.988	78
			20	05	30	Alte obiecte de inventar			797.500	605.000	452.663	452.663	281.675	170.988	78
			20	06		Deplasari, detasari, transferari			250.000	93.750					



Capi- tol	Sub- capi- tol	Pa- ra- graf	Gru- pa / Titlu	Ar- ti- col	Ali- ne- at	Denumire indicator	Credite de angajament		Credite bugetare		Angajamente bugetare	Angajamente legale	Plati efectuate	Angajamente legale de platit	Cheltuieli efective
							aprobate la finele perioadei de raportare	trimestriale cumulate	aprobate la finele perioadei de raportare	trimestriale cumulate					
A						B	1	2	3	4	5	6	7	8=6-7	9
						internet			122.000	32.000	44.767	44.767	18.789	25.978	13.781
	20	01	09			Materiale si prestari de servicii cu caracter functional			420.000	120.000	296.804	296.804	67.096	229.708	10.008
	20	01	30			Alte bunuri si servicii pentru intretinere si functionare			1.685.000	125.000	389.804	389.804	104.501	285.303	103.515
	20	02				Reparatii curente			500.000						
	20	05				Bunuri de natura obiectelor de inventar			300.000	100.000	66.814	66.814		66.814	
	20	05	30			Alte obiecte de inventar			300.000	100.000	66.814	66.814		66.814	
	20	06				Deplasari, detasari, transferari			30.000	5.000					
	20	06	01			Deplasari interne, detasari, transferari			30.000	5.000					
	20	13				Pregatire profesionala			25.000	10.000					
	20	14				Protectia muncii			30.000	10.000	1.333	1.333	1.333		
	20	25				Cheltuieli judiciare si extrajudiciare derivate din actiuni in reprezentarea intereselor statului, potrivit dispozitiilor legale			10.000	5.000					
	20	30				Alte cheltuieli			37.000	5.000					
	20	30	03			Prime de asigurare non-viata			12.000						
	20	30	30			Alte cheltuieli cu bunuri si servicii			25.000	5.000					
	50					TITLUL V FONDURI DE REZERVA			240.000						
	50	04				Fond de rezerva bugetara la dispozitia autoritatilor locale			240.000						
	59					TITLUL XI ALTE CHELTUIELI			60.000	15.000	9.889	9.889	6.504	3.385	5.151
	59	40				Sume aferente persoanelor cu handicap neincadrate			60.000	15.000	9.889	9.889	6.504	3.385	5.151
	70					CHELTUIELI DE CAPITAL			2.340.000	1.555.000	1.153.861	1.153.861	676.518	477.343	29.877



Capi- tol	Sub- capi- tol	Pa- ra- graf	Gru- pa / Titlu	Ar- ti- col	Ali- ne- at	Denumire indicator	Credite de angajament		Credite bugetare		Angajamente bugetare	Angajamente legale	Plati efectuate	Angajamente legale de platit	Cheltuieli efective
							aprobate la finele perioadei de raportare	trimestriale cumulate	aprobate la finele perioadei de raportare	trimestriale cumulate					
A						B	1	2	3	4	5	6	7	8=6-7	9
			71			TITLUL XV ACTIVE NEFINANCIARE			2.340.000	1.555.000	1.153.861	1.153.861	676.518	477.343	29.877
			71	01		Active fixe			2.340.000	1.555.000	1.153.861	1.153.861	676.518	477.343	29.877
			71	01	02	Masini, echipamente si mijloace de transport									2.866
			71	01	03	Mobilier, aparatura birotica si alte active corporale			452.000	427.000					1.114
			71	01	30	Alte active fixe (inclusiv reparatii capitale)			1.888.000	1.128.000	1.153.861	1.153.861	676.518	477.343	25.897
5502						TRANZACTII PRIVIND DATORIA PUBLICA SI IMPRUMUTURI			35.712.000	13.612.000	35.709.260	35.709.260	8.967.907	26.741.353	7.575.016
			01			CHELTUIELI CURENTE			35.712.000	13.612.000	35.712.000	35.712.000	8.970.647	26.741.353	7.575.016
			20			TITLUL II BUNURI SI SERVICII			212.000	212.000	212.000	212.000	63.572	148.428	62.821
			20	24		Comisioane si alte costuri aferente imprumuturilor			212.000	212.000	212.000	212.000	63.572	148.428	62.821
			20	24	01	Comisioane si alte costuri aferente imprumuturilor externe			1.000	1.000	1.000	1.000		1.000	
			20	24	02	Comisioane si alte costuri aferente imprumuturilor interne			211.000	211.000	211.000	211.000	63.572	147.428	62.821
			30			TITLUL III DOBANZI			35.500.000	13.400.000	35.500.000	35.500.000	8.907.075	26.592.925	7.512.195
			30	01		Dobanzi aferente datoriei publice interne			28.900.000	10.900.000	28.900.000	28.900.000	7.625.959	21.274.041	6.233.205
			30	01	01	Dobanzi aferente datoriei publice interne directe			28.900.000	10.900.000	28.900.000	28.900.000	7.625.959	21.274.041	6.233.205
			30	02		Dobanzi aferente datoriei publice externe			6.600.000	2.500.000	6.600.000	6.600.000	1.281.116	5.318.884	1.278.990
			30	02	02	Dobanzi aferente creditelor externe contractate de ordonatorii de credite			6.600.000	2.500.000	6.600.000	6.600.000	1.281.116	5.318.884	1.278.990



Capi- tol	Sub- capi- tol	Pa- ra- graf	Gru- pa / Titlu	Ar- ti- col	Ali- ne- at	Denumire indicator	Credite de angajament		Credite bugetare		Angajamente bugetare	Angajamente legale	Plati efectuate	Angajamente legale de platit	Cheltuieli efective
							aprobate la finele perioadei de raportare	trimestriale cumulate	aprobate la finele perioadei de raportare	trimestriale cumulate					
A						B	1	2	3	4	5	6	7	8=6-7	9
			84			PLATI EFECTUATE IN ANII PRECEDENTI SI RECUPERATE IN ANUL CURENT					-2.740	-2.740	-2.740		
			85			Titlul XXI PLATI EFECTUATE IN ANII PRECEDENTI SI RECUPERATE IN ANUL CURENT					-2.740	-2.740	-2.740		
			85	01		Plati efectuate in anii precedenti si recuperate in anul curent					-2.740	-2.740	-2.740		
			85	01	01	Plati efectuate in anii precedenti si recuperate in anul curent (SF)					-2.740	-2.740	-2.740		
6000	02					Partea II-a APARARE, ORDINE PUBLICA SI SIGURANTA NATIONALA			23.697.950	9.552.780	6.138.394	6.138.394	2.670.301	3.468.093	2.261.879
6002						APARARE			300.000	119.130	77.886	77.886	40.337	37.549	17.675
			01			CHELTUIELI CURENTE			300.000	119.130	77.886	77.886	40.337	37.549	17.675
			20			TITLUL II BUNURI SI SERVICII			300.000	119.130	77.886	77.886	40.337	37.549	17.675
			20	01		Bunuri si servicii			270.000	107.630	77.886	77.886	40.337	37.549	17.675
			20	01	03	Incalzit, iluminat si forta motrica			50.000	18.750	33.732	33.732	5.952	27.780	
			20	01	04	Apa, canal si salubritate			10.000	10.000	4.534	4.534	2.773	1.761	746
			20	01	06	Piese de schimb			5.000	2.000	1.071	1.071		1.071	
			20	01	08	Posta, telecomunicatii, radio, tv, internet			40.000	15.000	1.140	1.140	1.140		
			20	01	09	Materiale si prestari de servicii cu caracter functional			75.000	28.130	14.637	14.637	12.495	2.142	3.808
			20	01	30	Alte bunuri si servicii pentru intretinere si functionare			90.000	33.750	22.772	22.772	17.977	4.795	13.121
			20	05		Bunuri de natura obiectelor de inventar			10.000	4.000					
			20	05	30	Alte obiecte de inventar			10.000	4.000					



Capi- tol	Sub- capi- tol	Pa- ra- graf	Gru- pa / Titlu	Ar- ti- col	Ali- ne- at	Denumire indicator	Credite de angajament		Credite bugetare		Angajamente bugetare	Angajamente legale	Plati efectuate	Angajamente legale de platit	Cheltuieli efective
							aprobate la finele perioadei de raportare	trimestriale cumulate	aprobate la finele perioadei de raportare	trimestriale cumulate					
A						B	1	2	3	4	5	6	7	8=6-7	9
			20	30		Alte cheltuieli			20.000	7.500					
			20	30	03	Prime de asigurare non-viata			20.000	7.500					
6102						ORDINE PUBLICA SI SIGURANTA NATIONALA			23.397.950	9.433.650	6.060.508	6.060.508	2.629.964	3.430.544	2.244.204
			01			CHELTUIELI CURENTE			21.243.000	8.205.500	5.905.303	5.905.303	2.474.759	3.430.544	2.222.810
			10			TITLUL I CHELTUIELI DE PERSONAL			15.500.000	5.812.500	4.087.000	4.087.000	1.415.093	2.671.907	1.910.830
			10	01		Cheltuieli salariale in bani			13.730.000	5.148.750	3.436.000	3.436.000	1.203.388	2.232.612	1.672.822
			10	01	01	Salarii de baza			12.500.000	4.687.500	2.907.000	2.907.000	1.054.751	1.852.249	1.479.106
			10	01	05	Sporuri pentru conditii de munca			750.000	281.250	221.000	221.000	94.691	126.309	121.294
			10	01	06	Alte sporuri			220.000	82.500	48.000	48.000	26.717	21.283	39.112
			10	01	30	Alte drepturi salariale in bani			260.000	97.500	260.000	260.000	27.229	232.771	33.310
			10	02		Cheltuieli salariale in natura			1.490.000	558.750	558.000	558.000	200.050	357.950	200.364
			10	02	02	Norme de hrana			1.490.000	558.750	558.000	558.000	200.050	357.950	200.364
			10	03		Contributii			280.000	105.000	93.000	93.000	11.655	81.345	37.644
			10	03	07	Contributia asiguratorie pentru munca			280.000	105.000	93.000	93.000	11.655	81.345	37.644
			20			TITLUL II BUNURI SI SERVICII			5.743.000	2.393.000	1.818.303	1.818.303	1.059.666	758.637	311.980
			20	01		Bunuri si servicii			4.672.000	1.865.750	1.089.056	1.089.056	878.058	210.998	230.271
			20	01	01	Furnituri de birou			50.000	18.750					
			20	01	02	Materiale pentru curatenie			50.000	18.750					
			20	01	03	Incalzit, iluminat si forta motrica			100.000	100.000	100.000	100.000	75.851	24.149	16.710
			20	01	04	Apa, canal si salubritate			100.000	75.000	100.000	100.000	38.390	61.610	1.152
			20	01	05	Carburanti si lubrifianti			1.000.000	375.000	246.275	246.275	171.467	74.808	
			20	01	06	Piese de schimb			22.000	22.000	20.828	20.828	18.811	2.017	
			20	01	08	Posta, telecomunicatii, radio, tv, internet			150.000	56.250	41.158	41.158	38.226	2.932	6.183
			20	01	09	Materiale si prestari de servicii cu caracter functional			200.000	75.000	19.278	19.278	11.858	7.420	1.547



Capi- tol	Sub- capi- tol	Pa- ra- graf	Gru- pa / Titlu	Ar- ti- col	Ali- ne- at	Denumire indicator	Credite de angajament		Credite bugetare		Angajamente bugetare	Angajamente legale	Plati efectuate	Angajamente legale de platit	Cheltuieli efective
							aprobate la finele perioadei de raportare	trimestriale cumulate	aprobate la finele perioadei de raportare	trimestriale cumulate					
A						B	1	2	3	4	5	6	7	8=6-7	9
			20	01	30	Alte bunuri si servicii pentru intretinere si functionare			3.000.000	1.125.000	561.517	561.517	523.455	38.062	204.679
			20	05		Bunuri de natura obiectelor de inventar			200.000	131.250	90.539	90.539	90.539		
			20	05	01	Uniforme si echipament			150.000	112.500	90.539	90.539	90.539		
			20	05	30	Alte obiecte de inventar			50.000	18.750					
			20	06		Deplasari, detasari, transferari			10.000	3.750					
			20	06	01	Deplasari interne, detasari, transferari			10.000	3.750					
			20	13		Pregatire profesionala			50.000	18.750					
			20	14		Protectia muncii			150.000	56.250	14.030	14.030	10.943	3.087	3.087
			20	25		Cheltuieli judiciare si extrajudiciare derivate din actiuni in reprezentarea intereselor statului, potrivit dispozitiilor legale			50.000	18.750	30.000	30.000	2.792	27.208	25
			20	30		Alte cheltuieli			611.000	298.500	594.678	594.678	77.334	517.344	78.597
			20	30	01	Reclama si publicitate			1.000	1.000					
			20	30	03	Prime de asigurare non-viata			100.000	100.000	93.638	93.638	76.814	16.824	78.597
			20	30	04	Chirii			500.000	187.500	500.000	500.000		500.000	
			20	30	30	Alte cheltuieli cu bunuri si servicii			10.000	10.000	1.040	1.040	520	520	
			70			CHELTUIELI DE CAPITAL			2.154.950	1.228.150	156.949	156.949	156.949		21.394
			71			TITLUL XV ACTIVE NEFINANCIARE			2.154.950	1.228.150	156.949	156.949	156.949		21.394
			71	01		Active fixe			2.154.950	1.228.150	156.949	156.949	156.949		21.394
			71	01	01	Constructii									665
			71	01	02	Masini, echipamente si mijloace de transport			671.000	671.000					13.662
			71	01	03	Mobilier, aparatura birotica si alte active corporale			1.483.950	557.150	156.949	156.949	156.949		7.067



Capi- tol	Sub- capi- tol	Pa- ra- graf	Gru- pa / Titlu	Ar- ti- col	Ali- ne- at	Denumire indicator	Credite de angajament		Credite bugetare		Angajamente bugetare	Angajamente legale	Plati efectuate	Angajamente legale de platit	Cheltuieli efective
							aprobate la finele perioadei de raportare	trimestriale cumulate	aprobate la finele perioadei de raportare	trimestriale cumulate					
A						B	1	2	3	4	5	6	7	8=6-7	9
			84			PLATI EFECTUATE IN ANII PRECEDENTI SI RECUPERATE IN ANUL CURENT					-1.744	-1.744	-1.744		
			85			Titlul XXI PLATI EFECTUATE IN ANII PRECEDENTI SI RECUPERATE IN ANUL CURENT					-1.744	-1.744	-1.744		
			85	01		Plati efectuate in anii precedenti si recuperate in anul curent					-1.744	-1.744	-1.744		
			85	01	01	Plati efectuate in anii precedenti si recuperate in anul curent (SF)					-1.744	-1.744	-1.744		
6500	02					Partea III-a CHELTUIELI SOCIAL-CULTURALE			632.185.690	246.787.620	240.485.891	240.485.892	107.627.463	132.858.429	79.123.166
6502						INVATAMANT			220.892.360	95.640.781	55.194.584	55.194.585	15.880.390	39.314.195	15.414.014
			01			CHELTUIELI CURENTE			125.179.590	50.612.611	45.235.127	45.235.128	10.052.620	35.182.508	15.323.350
			10			TITLUL I CHELTUIELI DE PERSONAL			12.828.200	3.306.900	12.399.000	12.399.000	1.213.244	11.185.756	2.388.706
			10	01		Cheltuieli salariale in bani			12.081.000	3.213.500	12.081.000	12.081.000	1.186.698	10.894.302	2.336.143
			10	01	01	Salarii de baza			8.054.400	1.966.000	8.054.400	8.054.400	948.944	7.105.456	1.902.816
			10	01	17	Indemnizatii de hrana			1.035.000	282.500	1.035.000	1.035.000	88.323	946.677	176.630
			10	01	30	Alte drepturi salariale in bani			2.991.600	965.000	2.991.600	2.991.600	149.431	2.842.169	256.697
			10	02		Cheltuieli salariale in natura			429.200						
			10	02	06	Vouchere de vacanta			429.200						
			10	03		Contributii			318.000	93.400	318.000	318.000	26.546	291.454	52.563
			10	03	07	Contributia asiguratorie pentru munca			318.000	93.400	318.000	318.000	26.546	291.454	52.563
			20			TITLUL II BUNURI SI SERVICII			65.775.430	37.724.281	27.230.376	27.230.376	7.882.119	19.348.257	11.488.971
			20	01		Bunuri si servicii			50.637.150	28.886.001	21.558.838	21.558.838	5.150.004	16.408.834	9.573.760
			20	01	01	Furnituri de birou			546.990	506.990	193.727	193.727	193.691	36	73.244
			20	01	02	Materiale pentru curatenie			792.910	667.960	330.147	330.147	330.112	35	208.844
			20	01	03	Incalzit, iluminat si forta motrica			11.888.550	8.079.040	11.052.839	11.052.839	1.467.722	9.585.117	5.996.627



Capi- tol	Sub- capi- tol	Pa- ra- graf	Gru- pa / Titlu	Ar- ti- col	Ali- ne- at	Denumire indicator	Credite de angajament		Credite bugetare		Angajamente bugetare	Angajamente legale	Plati efectuate	Angajamente legale de platit	Cheltuieli efective
							aprobate la finele perioadei de raportare	trimestriale cumulate	aprobate la finele perioadei de raportare	trimestriale cumulate					
A						B	1	2	3	4	5	6	7	8=6-7	9
			20	01	04	Apa, canal si salubritate			1.873.810	1.213.050	1.739.035	1.739.035	140.585	1.598.450	438.830
			20	01	05	Carburanti si lubrifianti			92.300	80.000					10.820
			20	01	06	Piese de schimb			1.446.640	454.700	41.917	41.917	40.917	1.000	
			20	01	08	Posta, telecomunicatii, radio, tv, internet			1.154.250	763.070	955.006	955.006	375.642	579.364	501.470
			20	01	09	Materiale si prestari de servicii cu caracter functional			6.625.340	4.505.111	2.145.791	2.145.791	1.080.249	1.065.542	692.522
			20	01	30	Alte bunuri si servicii pentru intretinere si functionare			26.216.360	12.616.080	5.100.376	5.100.376	1.521.086	3.579.290	1.651.403
			20	02		Reparatii curente			2.000.000	2.000.000	1.336.446	1.336.446	572.255	764.191	636.508
			20	03		Hrana			3.381.320	672.870	443.107	443.107	135.944	307.163	321.448
			20	03	01	Hrana pentru oameni			3.381.320	672.870	443.107	443.107	135.944	307.163	321.448
			20	04		Medicamente si materiale sanitare			10.030	1.500					
			20	04	02	Materiale sanitare			10.030	1.500					
			20	05		Bunuri de natura obiectelor de inventar			2.624.950	2.507.860	1.382.955	1.382.955	571.452	811.503	8.387
			20	05	01	Uniforme si echipament			7.030						
			20	05	03	Lenjerie si accesorii de pat			50.030						
			20	05	30	Alte obiecte de inventar			2.567.890	2.507.860	1.382.955	1.382.955	571.452	811.503	8.387
			20	11		Carti, publicatii si materiale documentare			5.020						
			20	13		Pregatire profesionala			5.020						
			20	14		Protectia muncii			96.380	63.010	39.648	39.648	13.496	26.152	3.528
			20	30		Alte cheltuieli			7.015.560	3.593.040	2.469.382	2.469.382	1.438.968	1.030.414	945.340
			20	30	04	Chirii			6.897.540	3.480.020	2.449.540	2.449.540	1.438.968	1.010.572	930.478
			20	30	30	Alte cheltuieli cu bunuri si servicii			118.020	113.020	19.842	19.842		19.842	14.862
			55			TITLUL VII ALTE TRANSFERURI			12.572.890	3.143.250					



Capi- tol	Sub- capi- tol	Pa- ra- graf	Gru- pa / Titlu	Ar- ti- col	Ali- ne- at	Denumire indicator	Credite de angajament		Credite bugetare		Angajamente bugetare	Angajamente legale	Plati efectuate	Angajamente legale de platit	Cheltuieli efective
							aprobate la finele perioadei de raportare	trimestriale cumulate	aprobate la finele perioadei de raportare	trimestriale cumulate					
A						B	1	2	3	4	5	6	7	8=6-7	9
						transport									14.442
			71	01	03	Mobilier, aparatura birotica si alte active corporale			11.930	11.930					37.825
			71	01	30	Alte active fixe (inclusiv reparatii capitale)			12.052.090	6.162.220	2.936.472	2.936.472	2.155.793	780.679	35.787
			84			PLATI EFECTUATE IN ANII PRECEDENTI SI RECUPERATE IN ANUL CURENT					-14.703	-14.703	-14.703		
			85			TITLUL XXI PLATI EFECTUATE IN ANII PRECEDENTI SI RECUPERATE IN ANUL CURENT					-14.703	-14.703	-14.703		
			85	01		Plati efectuate in anii precedenti si recuperate in anul curent					-14.703	-14.703	-14.703		
			85	01	01	Plati efectuate in anii precedenti si recuperate in anul curent (SF)					-14.703	-14.703	-14.703		
6602						SANATATE			2.380.000	705.000	2.246.766	2.246.766	388.185	1.858.581	453.374
			01			CHELTUIELI CURENTE			2.380.000	705.000	2.246.766	2.246.766	388.185	1.858.581	453.374
			10			TITLUL I CHELTUIELI DE PERSONAL			2.230.000	662.000	2.200.000	2.200.000	355.704	1.844.296	436.676
			10	01		Cheltuieli salariale in bani			2.155.000	644.000	2.155.000	2.155.000	350.119	1.804.881	426.926
			10	01	01	Salarii de baza			1.630.000	500.000	1.630.000	1.630.000	284.002	1.345.998	335.344
			10	01	05	Sporuri pentru conditii de munca			210.000	55.000	210.000	210.000	28.326	181.674	39.253
			10	01	06	Alte sporuri			190.000	56.000	190.000	190.000	27.008	162.992	37.138
			10	01	17	Indemnizatii de hrana			90.000	23.000	90.000	90.000	10.783	79.217	15.191
			10	01	30	Alte drepturi salariale in bani			35.000	10.000	35.000	35.000		35.000	
			10	02		Cheltuieli salariale in natura			30.000						
			10	02	06	Vouchere de vacanta			30.000						
			10	03		Contributii			45.000	18.000	45.000	45.000	5.585	39.415	9.750



Capi- tol	Sub- capi- tol	Pa- ra- graf	Gru- pa / Titlu	Ar- ti- col	Ali- ne- at	Denumire indicator	Credite de angajament		Credite bugetare		Angajamente bugetare	Angajamente legale	Plati efectuate	Angajamente legale de platit	Cheltuieli efective
							aprobat la finele perioadei de raportare	trimestriale cumulate	aprobat la finele perioadei de raportare	trimestriale cumulate					
A						B	1	2	3	4	5	6	7	8=6-7	9
			10 03 07			Contributia asiguratorie pentru munca			45.000	18.000	45.000	45.000	5.585	39.415	9.750
			20			TITLUL II BUNURI SI SERVICII			150.000	43.000	46.766	46.766	32.481	14.285	16.698
			20 04			Medicamente si materiale sanitare			150.000	43.000	46.766	46.766	32.481	14.285	16.698
			20 04 01			Medicamente			130.000	40.000	45.976	45.976	31.691	14.285	15.560
			20 04 02			Materiale sanitare			20.000	3.000	790	790	790		1.138
						CULTURA, RECREERE SI RELIGIE			230.485.220	86.128.840	73.764.297	73.764.297	50.794.783	22.969.514	24.184.033
			01			CHELTUIELI CURENTE			188.175.400	70.269.370	66.828.803	66.828.803	43.859.289	22.969.514	24.147.727
			10			TITLUL I CHELTUIELI DE PERSONAL			3.612.000	1.004.810	3.612.000	3.612.000	693.521	2.918.479	673.209
			10 01			Cheltuieli salariale in bani			3.525.880	977.190	3.525.880	3.525.880	676.677	2.849.203	658.396
			10 01 01			Salarii de baza			3.020.660	846.000	3.020.660	3.020.660	594.553	2.426.107	577.211
			10 01 05			Sporuri pentru conditii de munca			298.000	74.500	298.000	298.000	47.453	250.547	49.473
			10 01 06			Alte sporuri			6.740	1.690	6.740	6.740	1.490	5.250	1.491
			10 01 17			Indemnizatii de hrana			171.400	43.000	171.400	171.400	27.298	144.102	28.311
			10 01 30			Alte drepturi salariale in bani			29.080	12.000	29.080	29.080	5.883	23.197	1.910
			10 03			Contributii			86.120	27.620	86.120	86.120	16.844	69.276	14.813
			10 03 07			Contributia asiguratorie pentru munca			86.120	27.620	86.120	86.120	16.844	69.276	14.813
			20			TITLUL II BUNURI SI SERVICII			183.763.400	69.114.560	63.079.084	63.079.084	43.028.049	20.051.035	23.409.537
			20 01			Bunuri si servicii			177.917.400	66.684.060	57.233.195	57.233.195	41.263.766	15.969.429	22.789.770
			20 01 01			Furnituri de birou			15.000	5.000	15.000	15.000	4.998	10.002	955
			20 01 02			Materiale pentru curatenie			22.000	10.000	22.000	22.000	9.989	12.011	2.912
			20 01 03			Incalzit, iluminat si forta motrica			105.000	42.000	105.000	105.000	38.881	66.119	41.449
			20 01 04			Apa, canal si salubritate			10.000	2.820	10.000	10.000	790	9.210	1.158
			20 01 05			Carburanti si lubrifianti			15.000	5.000	15.000	15.000		15.000	1.350
			20 01 06			Piese de schimb			20.000	10.000	20.000	20.000	238	19.762	
			20 01 08			Posta, telecomunicatii, radio, tv, internet			94.600	25.240	94.600	94.600	11.795	82.805	16.640



Capi- tol	Sub- capi- tol	Pa- ra- graf	Gru- pa / Titlu	Ar- ti- col	Ali- ne- at	Denumire indicator	Credite de angajament		Credite bugetare		Angajamente bugetare	Angajamente legale	Plati efectuate	Angajamente legale de platit	Cheltuieli efective
							aprobat la finele perioadei de raportare	trimestriale cumulate	aprobat la finele perioadei de raportare	trimestriale cumulate					
A						B	1	2	3	4	5	6	7	8=6-7	9
						PRECEDENTI SI RECUPERATE IN ANUL CURENT					-2.520	-2.520	-2.520		
						85 01 Plati efectuate in anii precedenti si recuperate in anul curent					-2.520	-2.520	-2.520		
						85 01 01 Plati efectuate in anii precedenti si recuperate in anul curent (SF)					-2.520	-2.520	-2.520		
						ASIGURARI SI ASISTENTA SOCIALA			178.428.110	64.312.999	109.280.244	109.280.244	40.564.105	68.716.139	39.071.745
						CHELTUIELI CURENTE			165.047.460	51.632.349	96.640.372	96.640.372	37.026.838	59.613.534	38.419.700
						10 TITLUL I CHELTUIELI DE PERSONAL			82.781.800	26.592.274	51.132.400	51.132.400	15.628.371	35.504.029	19.569.606
						10 01 Cheltuieli salariale in bani			78.871.700	25.833.090	48.151.300	48.151.300	15.417.034	32.734.266	19.142.188
						10 01 01 Salarii de baza			60.570.300	20.113.807	37.378.300	37.378.300	11.590.310	25.787.990	14.574.841
						10 01 05 Sporuri pentru conditii de munca			255.000	67.000	255.000	255.000	33.702	221.298	46.209
						10 01 06 Alte sporuri			714.900	195.800	523.500	523.500	112.801	410.699	158.201
						10 01 12 Indemnizatii platite unor persoane din afara unitatii			333.200	90.200	171.200	171.200	39.850	131.350	42.075
						10 01 17 Indemnizatii de hrana			5.642.300	1.692.953	3.155.300	3.155.300	938.228	2.217.072	1.192.195
						10 01 30 Alte drepturi salariale in bani			11.356.000	3.673.330	6.668.000	6.668.000	2.702.143	3.965.857	3.128.667
						10 02 Cheltuieli salariale in natura			1.760.800		1.690.800	1.690.800		1.690.800	
						10 02 06 Vouchere de vacanta			1.760.800		1.690.800	1.690.800		1.690.800	
						10 03 Contributii			2.149.300	759.184	1.290.300	1.290.300	211.337	1.078.963	427.418
						10 03 07 Contributia asiguratorie pentru munca			2.149.300	759.184	1.290.300	1.290.300	211.337	1.078.963	427.418
						20 TITLUL II BUNURI SI SERVICII			19.040.600	8.640.075	12.887.972	12.887.972	6.965.817	5.922.155	4.408.562
						20 01 Bunuri si servicii			13.170.000	6.156.258	8.657.816	8.657.816	5.236.957	3.420.859	3.313.096
						20 01 01 Furnituri de birou			95.000	40.000	85.000	85.000	29.262	55.738	21.527
						20 01 02 Materiale pentru curatenie			535.000	265.000	313.227	313.227	205.979	107.248	76.434
						20 01 03 Incalzit, iluminat si forta motrica			2.426.000	1.201.315	1.580.072	1.580.072	1.193.493	386.579	850.334



Capi- tol	Sub- capi- tol	Pa- ra- graf	Gru- pa / Titlu	Ar- ti- col	Ali- ne- at	Denumire indicator	Credite de angajament		Credite bugetare		Angajamente bugetare	Angajamente legale	Plati efectuate	Angajamente legale de platit	Cheltuieli efective
							aprobate la finele perioadei de raportare	trimestriale cumulate	aprobate la finele perioadei de raportare	trimestriale cumulate					
A						B	1	2	3	4	5	6	7	8=6-7	9
						(inclusiv reparatii capitale)			1.178.270	1.178.270	1.178.270	1.178.270	583.787	594.483	569.361
			84			PLATI EFECTUATE IN ANII PRECEDENTI SI RECUPERATE IN ANUL CURENT					-40.778	-40.778	-40.778		
			85			Titlul XXI PLATI EFECTUATE IN ANII PRECEDENTI SI RECUPERATE IN ANUL CURENT					-40.778	-40.778	-40.778		
			85	01		Plati efectuate in anii precedenti si recuperate in anul curent					-40.778	-40.778	-40.778		
			85	01	01	Plati efectuate in anii precedenti si recuperate in anul curent (SF)					-40.778	-40.778	-40.778		
7000	02					Partea IV-a SERVICII SI DEZVOLTARE PUBLICA, LOCUINTE, MEDIU SI APE			313.136.030	129.046.806	88.459.743	88.459.743	48.705.982	39.753.761	33.727.720
7002						LOCUINTE, SERVICII SI DEZVOLTARE PUBLICA			120.908.100	56.347.210	21.898.433	21.898.433	12.683.440	9.214.993	3.398.646
			01			CHELTUIELI CURENTE			59.047.000	31.605.760	15.804.870	15.804.870	8.085.481	7.719.389	2.624.646
			10			TITLUL I CHELTUIELI DE PERSONAL			1.775.000	665.630	364.000	364.000	261.296	102.704	381.526
			10	01		Cheltuieli salariale in bani			1.725.000	646.880	353.000	353.000	258.868	94.132	373.131
			10	01	01	Salarii de baza			1.440.000	540.000	299.000	299.000	230.215	68.785	331.237
			10	01	05	Sporuri pentru conditii de munca			155.000	58.130	22.000	22.000	18.128	3.872	26.946
			10	01	17	Indemnizatii de hrana			110.000	41.250	16.000	16.000	10.446	5.554	14.705
			10	01	30	Alte drepturi salariale in bani			20.000	7.500	16.000	16.000	79	15.921	243
			10	03		Contributii			50.000	18.750	11.000	11.000	2.428	8.572	8.395
			10	03	07	Contributia asiguratorie pentru munca			50.000	18.750	11.000	11.000	2.428	8.572	8.395
			20			TITLUL II BUNURI SI SERVICII			57.247.000	30.930.130	15.435.870	15.435.870	7.823.196	7.612.674	2.239.775
			20	01		Bunuri si servicii			51.305.000	27.451.880	13.915.374	13.915.374	7.301.911	6.613.463	1.712.818
			20	01	02	Materiale pentru curatenie			30.000	11.250	28.014	28.014		28.014	
			20	01	03	Incalzit, iluminat si forta motrica			9.600.000	4.012.500	3.482.781	3.482.781	1.807.901	1.674.880	834.894



Capi- tol	Sub- capi- tol	Pa- ra- graf	Gru- pa / Titlu	Ar- ti- col	Ali- ne- at	Denumire indicator	Credite de angajament		Credite bugetare		Angajamente bugetare	Angajamente legale	Plati efectuate	Angajamente legale de platit	Cheltuieli efective
							aprobate la finele perioadei de raportare	trimestriale cumulate	aprobate la finele perioadei de raportare	trimestriale cumulate					
A						B	1	2	3	4	5	6	7	8=6-7	9
			20	01	04	Apa, canal si salubritate			29.600.000	18.900.000	5.460.024	5.460.024	2.664.380	2.795.644	104.046
			20	01	05	Carburanti si lubrifianti			100.000	37.500					
			20	01	06	Piese de schimb			75.000	28.130	27.114	27.114	20.813	6.301	
			20	01	08	Posta, telecomunicatii, radio, tv, internet			100.000	37.500	14.744	14.744	7.683	7.061	
			20	01	09	Materiale si prestari de servicii cu caracter functional			1.300.000	487.500	361.636	361.636	215.614	146.022	27.543
			20	01	30	Alte bunuri si servicii pentru intretinere si functionare			10.500.000	3.937.500	4.541.061	4.541.061	2.585.520	1.955.541	746.335
			20	02		Reparatii curente			5.500.000	3.312.500	1.515.876	1.515.876	517.001	998.875	517.001
			20	05		Bunuri de natura obiectelor de inventar			50.000	18.750					
			20	05	30	Alte obiecte de inventar			50.000	18.750					
			20	14		Protectia muncii			32.000	12.000	336	336		336	
			20	25		Cheltuieli judiciare si extrajudiciare derivate din actiuni in reprezentarea intereselor statului, potrivit dispozitiilor legale			250.000	93.750	4.284	4.284	4.284		9.956
			20	30		Alte cheltuieli			110.000	41.250					
			20	30	03	Prime de asigurare non-viata			10.000	3.750					
			20	30	30	Alte cheltuieli cu bunuri si servicii			100.000	37.500					
			59			TITLUL XI ALTE CHELTUIELI			25.000	10.000	5.000	5.000	989	4.011	3.345
			59	40		Sume aferente persoanelor cu handicap neincadrate			25.000	10.000	5.000	5.000	989	4.011	3.345
			70			CHELTUIELI DE CAPITAL			61.861.100	24.741.450	6.311.926	6.311.926	4.816.322	1.495.604	774.000
			71			TITLUL XV ACTIVE NEFINANCIARE			61.861.100	24.741.450	6.311.926	6.311.926	4.816.322	1.495.604	774.000
			71	01		Active fixe			61.861.100	24.741.450	6.311.926	6.311.926	4.816.322	1.495.604	774.000



Capi- tol	Sub- capi- tol	Pa- ra- graf	Gru- pa / Titlu	Ar- ti- col	Ali- ne- at	Denumire indicator	Credite de angajament		Credite bugetare		Angajamente bugetare	Angajamente legale	Plati efectuate	Angajamente legale de platit	Cheltuieli efective
							aprobate la finele perioadei de raportare	trimestriale cumulate	aprobate la finele perioadei de raportare	trimestriale cumulate					
A						B	1	2	3	4	5	6	7	8=6-7	9
			71	01	01	Constructii			50.926.170	20.221.280	3.271.902	3.271.902	3.188.479	83.423	756.961
			71	01	02	Masini, echipamente si mijloace de transport									3.149
			71	01	03	Mobilier, aparatura birotica si alte active corporale									6.559
			71	01	30	Alte active fixe (inclusiv reparatii capitale)			10.934.930	4.520.170	3.040.024	3.040.024	1.627.843	1.412.181	7.331
			84			PLATI EFECTUATE IN ANII PRECEDENTI SI RECUPERATE IN ANUL CURENT					-218.363	-218.363	-218.363		
			85			Titlul XXI PLATI EFECTUATE IN ANII PRECEDENTI SI RECUPERATE IN ANUL CURENT					-218.363	-218.363	-218.363		
			85	01		Plati efectuate in anii precedenti si recuperate in anul curent					-218.363	-218.363	-218.363		
			85	01	01	Plati efectuate in anii precedenti si recuperate in anul curent (SF)					-218.363	-218.363	-218.363		
7402						PROTECTIA MEDIULUI			192.227.930	72.699.596	66.561.310	66.561.310	36.022.542	30.538.768	30.329.074
			01			CHELTUIELI CURENTE			191.300.000	71.871.666	66.561.310	66.561.310	36.022.542	30.538.768	30.329.074
			20			TITLUL II BUNURI SI SERVICII			191.300.000	71.871.666	66.561.310	66.561.310	36.022.542	30.538.768	30.329.074
			20	01		Bunuri si servicii			183.965.830	69.037.500	63.525.969	63.525.969	35.218.875	28.307.094	29.659.573
			20	01	30	Alte bunuri si servicii pentru intretinere si functionare			183.965.830	69.037.500	63.525.969	63.525.969	35.218.875	28.307.094	29.659.573
			20	02		Reparatii curente			134.170	134.166	134.170	134.170	134.166	4	
			20	30		Alte cheltuieli			7.200.000	2.700.000	2.901.171	2.901.171	669.501	2.231.670	669.501
			20	30	30	Alte cheltuieli cu bunuri si servicii			7.200.000	2.700.000	2.901.171	2.901.171	669.501	2.231.670	669.501
			70			CHELTUIELI DE CAPITAL			927.930	827.930					



Capi- tol	Sub- capi- tol	Pa- ra- graf	Gru- pa / Titlu	Ar- ti- col	Ali- ne- at	Denumire indicator	Credite de angajament		Credite bugetare		Angajamente bugetare	Angajamente legale	Plati efectuate	Angajamente legale de platit	Cheltuieli efective
							aprobate la finele perioadei de raportare	trimestriale cumulate	aprobate la finele perioadei de raportare	trimestriale cumulate					
A						B	1	2	3	4	5	6	7	8=6-7	9
						neincadrate			90.000	90.000	90.000	90.000	1.071	88.929	7.574
	70					CHELTUIELI DE CAPITAL			142.342.960	60.568.440	26.608.795	26.608.795	19.103.597	7.505.198	41.021
	71					TITLUL XV ACTIVE NEFINANCIARE			142.342.960	60.568.440	26.608.795	26.608.795	19.103.597	7.505.198	41.021
	71	01				Active fixe			142.342.960	60.568.440	26.608.795	26.608.795	19.103.597	7.505.198	41.021
	71	01	01			Constructii			113.876.000	48.896.000	20.545.754	20.545.754	15.239.010	5.306.744	
	71	01	02			Masini, echipamente si mijloace de transport			135.000	135.000					21.902
	71	01	03			Mobilier, aparatura birotica si alte active corporale			268.400	268.400					8.206
	71	01	30			Alte active fixe (inclusiv reparatii capitale)			28.063.560	11.269.040	6.063.041	6.063.041	3.864.587	2.198.454	10.913
	79					OPERATIUNI FINANCIARE			81.100.000	30.750.000	81.100.000	81.100.000	19.292.072	61.807.928	
	81					TITLUL XIX RAMBURSARI DE CREDITE			81.100.000	30.750.000	81.100.000	81.100.000	19.292.072	61.807.928	
	81	01				Rambursari de credite externe			18.000.000	6.750.000	18.000.000	18.000.000	1.015.847	16.984.153	
	81	01	05			Rambursari de credite aferente datoriei publice externe locale			18.000.000	6.750.000	18.000.000	18.000.000	1.015.847	16.984.153	
	81	02				Rambursari de credite interne			63.100.000	24.000.000	63.100.000	63.100.000	18.276.225	44.823.775	
	81	02	05			Rambursari de credite aferente datoriei publice interne locale			63.100.000	24.000.000	63.100.000	63.100.000	18.276.225	44.823.775	




Con



Capi- tol	Sub- capi- tol	Pa- ra- graf	Gru- pa / Titlu	Ar- ti- col	Ali- ne- at	Denumire indicator	Credite de angajament		Credite bugetare		Angajamente bugetare	Angajamente legale	Plati efectuate	Angajamente legale de platit	Cheltuieli efective
							aprobate la finele perioadei de raportare	trimestriale cumulate	aprobate la finele perioadei de raportare	trimestriale cumulate					
A						B	1	2	3	4	5	6	7	8=6-7	9
						Regionala (FEDR)			8.033.410						
			58	01	01	Finantarea nationala			1.606.680						
			58	01	02	Finantarea externa nerambursabila			6.426.730						
			70			CHELTUIELI DE CAPITAL			43.419.680	14.849.034	17.815.972	17.815.972	14.849.034	2.966.938	171.372
			71			TITLUL XV ACTIVE NEFINANCIARE			43.419.680	14.849.034	17.815.972	17.815.972	14.849.034	2.966.938	171.372
			71	01		Active fixe			43.419.680	14.849.034	17.815.972	17.815.972	14.849.034	2.966.938	171.372
			71	01	01	Constructii			43.419.680	14.849.034	17.815.972	17.815.972	14.849.034	2.966.938	138.736
			71	01	03	Mobilier, aparatura birotica si alte active corporale									32.636
7407						PROTECTIA MEDIULUI			2.500						
			01			CHELTUIELI CURENTE			2.500						
			58			TITLUL X PROIECTE CU FINANTARE DIN FONDURI EXTERNE NERAMBURSABILE CADRULUI FINANCIAR 2014-2020									
			58	01		Programe din Fondul European de Dezvoltare Regionala (FEDR)			2.500						
			58	01	02	Finantarea externa nerambursabila			2.500						
8407						TRANSPORTURI			229.394.570						
			01			CHELTUIELI CURENTE			145.394.570						
			58			TITLUL X PROIECTE CU FINANTARE DIN FONDURI EXTERNE NERAMBURSABILE CADRULUI FINANCIAR 2014-2020									
			58	01		Programe din Fondul European de Dezvoltare Regionala (FEDR)			145.394.570						
			58	01	01	Finantarea nationala			29.078.910						
			58	01	02	Finantarea externa nerambursabila			116.315.660						



Capi- tol	Sub- capi- tol	Pa- ra- graf	Gru- pa / Titlu	Ar- ti- col	Ali- ne- at	Denumire indicator	Credite de angajament		Credite bugetare		Angajamente bugetare	Angajamente legale	Plati efectuate	Angajamente legale de plati-	Cheltuieli efective
							aprobat la finele perioadei de raportare	trimestriale cumulate	aprobat la finele perioadei de raportare	trimestriale cumulate					
A						B	1	2	3	4	5	6	7	8=6-7	9
			70			CHELTUIELI DE CAPITAL			84.000.000						
			71			TITLUL XV ACTIVE NEFINANCIARE			84.000.000						
			71	01		Active fixe			84.000.000						
			71	01	01	Constructii			32.000.000						
			71	01	30	Alte active fixe (inclusiv reparatii capitale)			52.000.000						





MUNICIPIUL BUCURESTI

CONTUL DE EXECUTIE AL IMPRUMUTURILOR INTERNE
31.3.2022

Pag. 1 - lei-


Capi- tol	Sub- capi- tol	Pa- ra- graf	Gru- pa / Titlu	Ar- ti- col	Ali- ne- at	Denumire indicator	Credite de angajament		Credite bugetare		Angajamente bugetare	Angajamente legale	Plati efectuate	Angajamente legale de platit	Cheltuieli efective
							aprobate la finele perioadei de raportare	trimestriale cumulate	aprobate la finele perioadei de raportare	trimestriale cumulate					
A						B	1	2	3	4	5	6	7	8=6-7	9
5007						CREDITE INTERNE			368.851.320	35.862.187	33.941.776	33.941.776	29.570.777	4.370.999	171.372
5107						AUTORITATI PUBLICE SI ACTIUNI EXTERNE			3.000.000	1.425.939	1.500.000	1.500.000	1.425.939	74.061	
	01					Autoritati executive si legislative			3.000.000	1.425.939	1.500.000	1.500.000	1.425.939	74.061	
		03				Autoritati executive			3.000.000	1.425.939	1.500.000	1.500.000	1.425.939	74.061	
6507						INVATAMANT			84.001.160	19.587.214	14.625.804	14.625.804	13.295.804	1.330.000	
	03					Invatamant prescolar si primar			6.521.560	6.291.410					
		01				Invatamant prescolar			6.521.560	6.291.410					
		04				Invatamant secundar			77.479.600	13.295.804	14.625.804	14.625.804	13.295.804	1.330.000	
		01				Invatamant secundar inferior			64.541.620	387.837	1.687.837	1.687.837	387.837	1.300.000	
		02				Invatamant secundar superior			12.937.980	12.907.967	12.937.967	12.937.967	12.907.967	30.000	
6707						CULTURA, RECREERE SI RELIGIE			1.000.000						
	05					Servicii recreative si sportive			1.000.000						
		03				Intretinere gradini publice, parcuri									
		03				zone verzi, baze sportive si de agrement			1.000.000						
7007						LOCUINTE, SERVICII SI DEZVOLTARE PUBLICA			51.453.090	14.849.034	17.815.972	17.815.972	14.849.034	2.966.938	171.372
	03					Locuinte			51.453.090	14.849.034	17.815.972	17.815.972	14.849.034	2.966.938	138.736
		01				Dezvoltarea sistemului de locuinte			51.453.090	14.849.034	17.815.972	17.815.972	14.849.034	2.966.938	138.736
	50					Alte servicii in domeniile locuintelor, serviciilor si dezvoltarii comunale									32.636
7407						PROTECTIA MEDIULUI			2.500						
	06					Canalizarea si tratarea apelor reziduale			2.500						
8407						TRANSPORTURI			229.394.570						
	03					Transport rutier			177.394.570						
		03				Strazi			177.394.570						
	50					Alte cheltuieli in domeniul transporturilor			52.000.000						



Capi- tol	Sub- capi- tol	Pa- ra- graf	Gru- pa / Titlu	Ar- ti- col	Ali- ne- at	Denumire indicator	Credite de angajament		Credite bugetare		Angajamente bugetare	Angajamente legale	Plati efectuate	Angajamente legale de platit	Cheltuieli efective
							aprobate la finele perioadei de raportare	trimestriale cumulate	aprobate la finele perioadei de raportare	trimestriale cumulate					
A						B	1	2	3	4	5	6	7	8=6-7	9
						Regionala (FEDR)			8.033.410						
			58	01	01	Finantarea nationala			1.606.680						
			58	01	02	Finantarea externa nerambursabila			6.426.730						
			70			CHELTUIELI DE CAPITAL			43.419.680	14.849.034	17.815.972	17.815.972	14.849.034	2.966.938	171.372
			71			TITLUL XV ACTIVE NEFINANCIARE			43.419.680	14.849.034	17.815.972	17.815.972	14.849.034	2.966.938	171.372
			71	01		Active fixe			43.419.680	14.849.034	17.815.972	17.815.972	14.849.034	2.966.938	171.372
			71	01	01	Constructii			43.419.680	14.849.034	17.815.972	17.815.972	14.849.034	2.966.938	138.736
			71	01	03	Mobilier, aparatura birotica si alte active corporale									32.636
7407						PROTECTIA MEDIULUI			2.500						
			01			CHELTUIELI CURENTE			2.500						
			58			TITLUL X PROIECTE CU FINANTARE DIN FONDURI EXTERNE NERAMBURSABILE CADRULUI FINANCIAR 2014-2020			2.500						
			58	01		Programe din Fondul European de Dezvoltare Regionala (FEDR)			2.500						
			58	01	02	Finantarea externa nerambursabila			2.500						
8407						TRANSPORTURI			229.394.570						
			01			CHELTUIELI CURENTE			145.394.570						
			58			TITLUL X PROIECTE CU FINANTARE DIN FONDURI EXTERNE NERAMBURSABILE CADRULUI FINANCIAR 2014-2020			145.394.570						
			58	01		Programe din Fondul European de Dezvoltare Regionala (FEDR)			145.394.570						
			58	01	01	Finantarea nationala			29.078.910						
			58	01	02	Finantarea externa nerambursabila			116.315.660						



Capi- tol	Sub- capi- tol	Pa- ra- graf	Gru- pa / Titlu	Ar- ti- col	Ali- ne- at	Denumire indicator	Credite de angajament		Credite bugetare		Angajamente bugetare	Angajamente legale	Plati efectuate	Angajamente legale de platit	Cheltuieli efective
							aprobat la finele perioadei de raportare	trimestriale cumulate	aprobat la finele perioadei de raportare	trimestriale cumulate					
A						B	1	2	3	4	5	6	7	8=6-7	9
			70			CHELTUIELI DE CAPITAL			84.000.000						
			71			TITLUL XV ACTIVE NEFINANCIARE			84.000.000						
			71	01		Active fixe			84.000.000						
			71	01	01	Constructii			32.000.000						
			71	01	30	Alte active fixe (inclusiv reparatii capitale)			52.000.000						





MUNICIPIUL BUCURESTI

CONTUL DE EXECUTIE AL IMPRUMUTURILOR EXTERNE
31.3.2022

Pag. 1 - lei-

Capi- tol	Sub- capi- tol	Pa- ra- graf	Gru- pa / Titlu	Ar- ti- col	Al- ne- at	Denumire indicator	Credite de angajament		Credite bugetare		Angajamente bugetare	Angajamente legale	Plati efectuate	Angajamente legale de platit	Cheltuieli efective
							aprobate la finele perioadei de raportare	trimestriale cumulate	aprobate la finele perioadei de raportare	trimestriale cumulate					
A						B	1	2	3	4	5	6	7	8=6-7	9
5006						CREDITE EXTERNE			163.835.010	2.350.031	20.263.534	20.263.534	2.350.031	17.913.503	
6506						INVATAMANT			21.839.660						
	04					Invatamant secundar			21.839.660						
		01				Invatamant secundar inferior			21.839.660						
6706						CULTURA, RECREERE SI RELIGIE			30.000.000						
		05				Servicii recreative si sportive			30.000.000						
				03		Intretinere gradini publice, parcuri									
				03		zone verzi, baze sportive si de agrement			30.000.000						
7006						LOCUINTE, SERVICII SI DEZVOLTARE PUBLICA			34.816.700	2.350.031	20.263.534	20.263.534	2.350.031	17.913.503	
		03				Locuinte			34.816.700	2.350.031	20.263.534	20.263.534	2.350.031	17.913.503	
				01		Dezvoltarea sistemului de locuinte			34.816.700	2.350.031	20.263.534	20.263.534	2.350.031	17.913.503	
8406						TRANSPORTURI			77.178.650						
		03				Transport rutier			29.178.650						
				03		Strazi			29.178.650						
				50		Alte cheltuieli in domeniul transportur			48.000.000						



MUNICIPIUL BUCURESTI

DETALIEREA CHELTUIELILOR
- imprumuturi externe -
31.3.2022

Capi- tol	Sub- capi- tol	Pa- ra- graf	Gru- pa / Titlu	Ar- ti- col	Ali- ne- at	Denumire indicator	Credite de angajament		Credite bugetare		Angajamente bugetare	Angajamente legale	Plati efectuate	Angajamente legale de platit	Cheltuieli efective
							aprobat la finele perioadei de raportare	trimestriale cumulate	aprobat la finele perioadei de raportare	trimestriale cumulate					
A						B	1	2	3	4	5	6	7	8=6-7	9
5006						CREDITE EXTERNE			163.835.010	2.350.031	20.263.534	20.263.534	2.350.031	17.913.503	
			70			CHELTUIELI DE CAPITAL			163.835.010	2.350.031	20.263.534	20.263.534	2.350.031	17.913.503	
			71			TITLUL XV ACTIVE NEFINANCIARE			163.835.010	2.350.031	20.263.534	20.263.534	2.350.031	17.913.503	
			71	01		Active fixe			163.835.010	2.350.031	20.263.534	20.263.534	2.350.031	17.913.503	
			71	01	01	Constructii			105.835.010	2.350.031	20.263.534	20.263.534	2.350.031	17.913.503	
			71	01	30	Alte active fixe (inclusiv reparatii capitale)			58.000.000						
6506						INVATAMANT			21.839.660						
			70			CHELTUIELI DE CAPITAL			21.839.660						
			71			TITLUL XV ACTIVE NEFINANCIARE			21.839.660						
			71	01		Active fixe			21.839.660						
			71	01	01	Constructii			21.839.660						
6706						CULTURA, RECREERE SI RELIGIE			30.000.000						
			70			CHELTUIELI DE CAPITAL			30.000.000						
			71			TITLUL XV ACTIVE NEFINANCIARE			30.000.000						
			71	01		Active fixe			30.000.000						
			71	01	01	Constructii			30.000.000						
7006						LOCUINTE, SERVICII SI DEZVOLTARE PUBLICA			34.816.700	2.350.031	20.263.534	20.263.534	2.350.031	17.913.503	
			70			CHELTUIELI DE CAPITAL			34.816.700	2.350.031	20.263.534	20.263.534	2.350.031	17.913.503	
			71			TITLUL XV ACTIVE NEFINANCIARE			34.816.700	2.350.031	20.263.534	20.263.534	2.350.031	17.913.503	
			71	01		Active fixe			34.816.700	2.350.031	20.263.534	20.263.534	2.350.031	17.913.503	
			71	01	01	Constructii			24.816.700	2.350.031	20.263.534	20.263.534	2.350.031	17.913.503	
			71	01	30	Alte active fixe (inclusiv reparatii capitale)			10.000.000						
8406						TRANSPORTURI			77.178.650						
			70			CHELTUIELI DE CAPITAL			77.178.650						



Capi- tol	Sub- capi- tol	Pa- ra- graf	Gru- pa / Titlu	Ar- ti- col	Ali- ne- at	Denumire indicator	Credite de angajament		Credite bugetare		Angajamente bugetare	Angajamente legale	Plati efectuate	Angajamente legale de platit	Cheltuieli efective
							aprobate la finele perioadei de raportare	trimestriale cumulate	aprobate la finele perioadei de raportare	trimestriale cumulate					
A						B	1	2	3	4	5	6	7	8=6-7	9
			71			TITLUL XV ACTIVE NEFINANCIARE			77.178.650						
			71	01		Active fixe			77.178.650						
			71	01	01	Constructii			29.178.650						
			71	01	30	Alte active fixe (inclusiv reparatii capitale)			48.000.000						

Conducatorul institutiei,

Conducatorul compartimentului
financiar-contabil