



BILANT  
30.12.2022

pag: 1 - lei -

COD	DENUMIRE INDICATORI	SOLD LA INCEPUTUL PERIOADEI	SOLD LA SFARSITUL PERIOADEI
01003	1.Active fixe necorporale (ct.2030000+2050000+2060000+		
01003	2080100+2080200+2330000-2800300-2800500-		
01003	2800801-2800809-2900400-2900500-2900801-2900809-		
01003	2930100*)	2.991.156	12.353.222
01004	2.Instalatii tehnice, mijloace de transport, animale, plantatii, mobilier,		
01004	aparatura birotica si alte active corporale (ct.2130100+2130200+		
01004	2130300+2130400+2140000+2310000-2810301-		
01004	2810302-2810303-2810304-2810400-2910301-		
01004	2910302-2910303-2910304-2910400-2930200*)	35.782.874	48.897.826
01005	3.Terenuri si cladiri (ct.2110100+2110200+2120101+2120102+2120201+		
01005	2120301+2120401+2120501+2120601+2120901+2310000-2810100-		
01005	2810201-2810202-2810203-2810204-2810205-2810206-		
01005	2810207-2810208-2910100-2910201-2910202-2910203-		
01005	2910204-2910205-2910206-2910207-2910208-2930200)	4.803.499.625	5.183.160.766
01007	5.Active financiare necurente (investitii pe termen lung) peste un an		
01007	(ct.2600100+2600200+2600300+2650000+2670201+2670202+		
01007	2670203+2670204+2670205+2670208-2960101-2960102-		
01007	2960103-2960200), din care:	7.686.650	7.686.650
01008	Titluri de participare (ct.2600100+2600200+2600300-2960101		
01008	-2960102-2960103)	7.685.807	7.685.807
01009	6.Creante necurente - sume ce urmeaza a fi incasate dupa o perioada		
01009	mai mare de un an (ct.4110201+4110208+4130200+4280202+		
01009	4610201+4610209-4910200-4960200) din care:	1.922.777	2.152.178
01010	Creante comerciale necurente - sume ce urmeaza a fi incasate dupa		
01010	o perioada mai mare de un an (ct.4110201+4110208+4130200+		
01010	4610201-4910200-4960200)	1.084.505	1.600.958
01015	7.TOTAL ACTIVE NECURENTE (rd.03+04+05+06+07+09)	4.851.883.082	5.254.250.642
01019	1.Stocuri (ct.3010000+3020100+3020200+3020300+3020400+		
01019	3020500+3020600+3020700+3020800+3020900+3030100+3030200+		
01019	3040100+3040200+3050100+3050200+3070000+3090000+3310000+		
01019	3320000+3410000+3450000+3460000+3470000+3490000+3510100+		
01019	3510200+ 3540100+3540500+ 3540600+3560000+3570000+3580000+		
01019	3590000+3610000+3710000+3810000+/-3480000+/-3780000-		
01019	3910000-3920100-3920200-3920300-3930000-3940100-3940500-		
01019	3940600-3950100-3950200-3950300-3950400-3950600-3950700-		
01019	3950800-3960000-3970100-3970200-3970300-3980000-4420803)	83.213.224	113.377.919
01021	Creante din operatiuni comerciale, avansuri si alte decontari (ct.2320000+		
01021	2340000+4090101+4090102+4110101+4110108+4130100+4180000+		
01021	4250000+4280102+4610101+4610109+4730109**+4810101+4810102+		
01021	4810103+4810900+4830000+4840000+4890101+		
01021	4890301-4910100-4960100+5120800) din care:	307.383.648	366.656.489
01022	Creante comerciale si avansuri (ct.2320000+2340000+4090101+		
01022	4090102+4110101+4110108+4130100+4180000+4610101-		
01022	4910100- 4960100),din care:	17.621.843	8.882.305
010221	Avansuri acordate(ct.2320000+2340000+4090101+4090102)	10.312.343	4.794
01023	Creante bugetare (ct.4310100**+4310200**+4310300**+4310400**+		
01023	4310500**+4310600**+4310700**+4370100**+4370200**+4370300**		
01023	+4420400+4420802+4440000**+4460100**+4460200**+		
01023	4480200+4610102+4610104+4630000+ 4640000+4650100+4650200		



COD	DENUMIRE INDICATORI	SOLD LA INCEPUTUL PERIOADEI	SOLD LA SFARSITUL PERIOADEI
01023	+4660401+4660402+4660500+4660900+4810101***+4810102***		
01023	4810103***+4810900**-4970000), din care:	221.995.797	209.622.861
01024	Creantele bugetului general consolidat (ct.4630000+4640000+4650100+		
01024	4650200+4660401+4660402+4660500+4660900-4970000)	221.677.994	198.892.744
01025	Creante din operatiuni cu fonduri externe nerambursabile si fonduri de		
01025	la buget (ct.4500100+4500300+4500501+4500502+4500503+4500504+		
01025	4500505+4500700+4510100+4510300+4510500+4530100+4540100+		
01025	4540301+4540302+4540501+4540502+4540503+4540504+4550100+		
01025	4550301+4550302+4550303+4560100+4560303+4560309+4570100+		
01025	4570201+4570202+4570203+4570205+4570206+4570209+4570301+		
01025	4570302+4570309+4580100+4580301+4580302+4610103+4730103***+		
01025	4740000+4760000), din care:	10.205.976	7.905.446
01030	Total creante curente (rd.21+23+25+27)	539.585.421	584.184.796
01033	Conturi la trezorerie, casa in lei.		
01033	(ct.5100000+5120101+5120501+5130101+		
01033	5130301+5130302+5140101+5140301+5140302+5150101+5150103+5150		
01033	301		
01033	+5150500+5150600+5160101+5160301+5160302+5170101+5170301+51		
01033	70302		
01033	+5200100+5210100+5210300+5230000+5250101+5250102+5250301+52		
01033	50302		
01033	+5250400+5260000+5270000+5280000+5290101+5290201+5290301+52		
01033	90400		
01033	+5290901+5310101+5410101+5500101+5520000+5550101+5550400+55		
01033	70101		
01033	+5580101+5580201+5590101+5600101+5600300+5600401+5610101+56		
01033	10300		
01033	+5620101+5620300+5620401+5710100+5710300+5710400+5740101+57		
01033	40102		
01033	+5740301+5740302+5740400+5750100+5750300+5750400-7700000)	9.273.698	30.582.734
010331	Dobanda de incasat,alte valori,avansuri de trezorerie		
010331	(ct.5180701+5320100+		
010331	5320200+5320300+5320400+5320500+5320600+5320800+5420100)	530.160	595.385
01035	Conturi la institutii de credit, BNR, casa in valuta (ct.5110101+5110102+		
01035	5120102+5120402+5120502+5130102+5130202+5140102+5140202+		
01035	5150102+5150202+5150302+5160102+5160202+5170102+5170202+		
01035	5290102+5290202+5290302+5290902+5310402+5410102+5410202+		
01035	5500102+5550102+5550202+5570202+5580102+5580202+5580302+		
01035	5580303+5590102+5590202+5600102+5600103+5600402+5610102+		
01035	5610103+5620102+5620103+5620402)	65.531.482	1.622.765
01040	Total disponibilitati si alte valori (rd.33+33.1+35+35.1)	75.335.340	32.800.884
01042	6.Cheltuieli in avans (ct.4710000)	149.780	
01045	7.TOTAL ACTIVE CURENTE (rd.19+30+31+40+41+41.1+42)	698.283.765	730.363.599
01046	8.TOTAL ACTIVE (rd.15+45)	5.550.166.847	5.984.614.241
01052	1.Sume necurente - sume ce urmeaza a fi platite dupa o perioada		
01052	mai mare de un an (ct.2690200+4010200+4030200+4040200+		
01052	4050200+4280201+4620201+4620209+5090000), din care:	976.172	811.099
01053	Datorii comerciale (ct.4010200+4030200+4040200+4050200+		
01053	4620201)	717.968	544.740
01054	2.Imprumuturi pe termen lung (ct.1610200+1620200+1630200+		
01054	1640200+1650200+1660201+1660202+1660203+1660204+		
01054	1670201+1670202+1670203+1670208+1670209-1690200)	1.200.260.719	1.382.219.795







COD	DENUMIRE INDICATORI	SOLD LA INCEPUTUL PERIOADEI	SOLD LA SFARSITUL PERIOADEI
01055	3.Provizioane (ct.1510201+1510202+1510203+1510204+1510208)	6.518	6.518
01058	TOTAL DATORII NECURENTE (rd.52+54+55)	1.201.243.409	1.383.037.412
01060	1.Datorii comerciale, avansuri si alte decontari (ct.2690100+4010100+		
01060	4030100+4040100+4050100+4080000+4190000+4620101+4620109+		
01060	4730109+4810101+4810102+4810103+4810900+4830000+		
01060	4840000+4890201+5090000+5120800), din care:	457.834.410	510.718.810
01061	Datorii comerciale si avansuri (ct.4010100+4030100+4040100+		
01061	4050100+4080000+4190000+4620101), din care:	196.210.343	157.077.834
01062	2.Datorii catre bugete (ct.4310100+4310200+4310300+4310400+4310500+		
01062	4310600+4310700+4370100+4370200+4370300+4400000+4410000+		
01062	4420300+4420801+4440000+4460100+4460200+4480100+4550501+		
01062	4550502+4550503+4620109+4670100+4670200+4670300+4670400+		
01062	4670500+4670900+4730109+4810900),din care:	63.697.346	51.417.740
010631	Contributii sociale (ct.4310100+4310200+4310300+4310400+4310500+		
010631	4310600+4310700+4370100+4370200+4370300)	9.856.244	10.549.704
01065	3.Datorii din operatiuni cu Fonduri externe nerambursabile si fonduri de		
01065	la buget,alte datorii catre alte organisme internationale (ct.4500200+		
01065	4500400+4500600+4510200+4510401+4510402+4510409+4510601+		
01065	4510602+4510603+4510605+4510606+4510609+4520100+4520200+		
01065	4530200+4540200+4540401+4540402+4540601+4540602+4540603+		
01065	4550200+4550401+4550402+4550403+4550404+4550409+4560400+		
01065	4580401+4580402+4580501+4580502+4590000+4620103+4730103+		
01065	4760000)	5.090.746	1.146.178
01071	5.Imprumuturi pe termen lung - sume ce urmeaza a fi platite in cursul		
01071	exercitiului curent (ct.1610100+1620100+1630100+1640100+1650100+		
01071	1660101+1660102+1660103+1660104+1670101+1670102+1670103+		
01071	1670108+1670109+1680100+1680200+1680300+1680400+1680500+		
01071	1680701+1680702+1680703+1680708+1680709-1690100)		5.120.351
01072	6.Salariile angajatilor (ct.4210000+4230000+4260000+4270100+4270300+		
01072	4280101)	8.445.031	8.319.349
01073	7.Alte drepturi cuvenite altor categorii de persoane (pensii, indemnizatii de		
01073	somaj, burse) (ct.4220100+4220200+4240000+4260000+4270200+		
01073	4270300+4290000+4380000), din care:	354.880	539.123
01074	8.Venituri in avans (ct.4720000)	8.290	
01075	9.Provizioane (ct.1510101+1510102+1510103+1510104+1510108)	45.142	
01078	10.TOTAL DATORII CURENTE (rd.60+62+65+70+71+72+73+74+75)	535.475.845	577.261.551
01079	11.TOTAL DATORII (rd.58+78)	1.736.719.254	1.960.298.963
01080	12.ACTIVE NETE = TOTAL ACTIVE - TOTAL DATORII = CAPITALURI		
01080	PROPRII (rd.80=rd.46-79=rd.90)	3.813.447.593	4.024.315.278
01084	1.Rezerve, fonduri (ct.1000000+1000101+1000201+1000202+1000301+		
01084	1000401+1000402+1010000+1020101+1020102+1020103+		
01084	1030000+ 1040101+1040102+1040103+1050100+1050200+1050300+		
01084	1050400+1050500+/-1060000+1060000+1320000+1330000)	3.099.277.845	3.099.323.439
01085	2.Rezultatul reportat (ct.1170000-sold creditor)	432.237.562	492.156.112
01087	4.Rezultatul patrimonial al exercitiului (ct.1170000-sold creditor)	281.932.186	432.835.727
01090	6.TOTAL CAPITALURI PROPRII (rd.84+85+86+87-88)	3.813.447.593	4.024.315.278



Nr rd	Explicatie	Plati restante		Plati restante aferente programelor nationale		Plati restante aferente fondurilor externe nerambursabile postaderare*****)		Plati restante aferente fondurilor externe nerambursabile preaderare (sursa08/D)	
		total**)	din care arierate***)	total	din care arierate	total	din care arierate	total	din care arierate
	0	1	1.1	2	2.1	3	3.1	4	4.1
1	Sold la finele lunii precedente	46.894.381							



Conducatorul institutiei





Nr rd	Explicatie	Plati restante		Plati restante aferente programelor nationale		Plati restante aferente fondurilor externe nerambursabile postaderare*****		Plati restante aferente fondurilor externe nerambursabile preaderare (sursa08/D)	
		total**)	din care arierate***)	total	din care arierate	total	din care arierate	total	din care arierate
	0	1	1.1	2	2.1	3	3.1	4	4.1
1	Sold la finele lunii precedente	46.894.381							

Conducatorul institutiei



I. PLATI RESTANTE  
30.12.2022

pag. 1 - lei -

DENUMIRE INDICATORI	COD	Sold la inceputul anului	Sold la finele perioadei	
			TOTAL	Din care: aferent sumelor angajate cu prevederi bugetare
PLATI RESTANTE-TOTAL (rd.150+300) din care:	40001	29.596.561		
-sub 30 de zile(rd.151+301)	40002	11.729.021		
- peste 30 de zile (rd.152+302)	40003	17.867.540		
PLATI RESTANTE - TOTAL SECTIUNEA DE FUNCTIONARE (rd.160+170+240+250+270+280+290) din care:	40150	20.054.221		
-sub 30 de zile(rd.161+171+241+251+271+281+291)	40151	8.499.436		
- peste 30 de zile (rd.162+172+242+252+272+282+292)	40152	11.554.785		
Plati restante catre furnizori,creditori din operatii comerciale (ct.4010100,ct.4030100,ct.4620101,ct.4620109) (rd.161+162+163+165+166) din care:	40160	10.956.870		
-sub 30 de zile	40161	3.596.336		
- peste 30 de zile	40162	7.360.534		
Plati restante fata de bugetul general consolidat (rd.171+172+173+174+175)(ct.4310100+4310200+4310300+4310400+4310500+4310600+4310700+4370100+4370200+4370300+4420300+4440000+4460100+4460200+4480100),din care:	40170	9.097.351		
-sub 30 de zile	40171	4.903.100		
- peste 30 de zile	40172	4.194.251		
PLATI RESTANTE-TOTAL SECTIUNEA DEZVOLTARE (rd.310+320+330), din care:	40300	9.542.340		
- sub 30 de zile(rd.311+321+331)	40301	3.229.585		
- peste 30 de zile (rd.312+322+332)	40302	6.312.755		
Plati restante catre furnizori,creditori din operatii comerciale (ct.4040100,ct.4050100,ct.4620101,ct.4620103,ct.4620109) (rd.311+312+313+315+316),din care:	40310	9.542.340		
- sub 30 de zile	40311	3.229.585		
- peste 30 de zile	40312	6.312.755		

Conducatorul

Condu





I. PLATI RESTANTE  
-bugete locale-  
30.12.2022

pag. 2 - lei -

DENUMIRE INDICATORI	COD	Sold la inceputul anului	Sold la finele perioadei	
			TOTAL	Din care: aferent sumelor angajate cu prevederi bugetare
PLATI RESTANTE-TOTAL (rd.150+300) din care:	42001	29.596.561		
-sub 30 de zile(rd.151+301)	42002	11.729.021		
- peste 30 de zile (rd.152+302)	42003	17.867.540		
PLATI RESTANTE - TOTAL SECTIUNEA DE FUNCTIONARE	42150			
(rd.160+170+240+250+270+280+290) din care:		20.054.221		
-sub 30 de zile(rd.161+171+241+251+271+281+291)	42151	8.499.436		
- peste 30 de zile (rd.162+172+242+252+272+282+292)	42152	11.554.785		
Plati restante catre furnizori,creditori din operatii comerciale	42160			
(ct.4010100,ct.4030100,ct.4620101,ct.4620109)				
(rd.161+162+163+165+166) din care:		10.956.870		
-sub 30 de zile	42161	3.596.336		
- peste 30 de zile	42162	7.360.534		
Plati restante fata de bugetul general consolidat	42170			
(rd.171+172+173+174+175)(ct.4310100+4310200+				
4310300+4310400+4310500+4310600+4310700+				
4370100+4370200+4370300+4420300+4440000+				
4460100+4460200+4480100),din care:		9.097.351		
-sub 30 de zile	42171	4.903.100		
- peste 30 de zile	42172	4.194.251		
PLATI RESTANTE-TOTAL SECTIUNEA DEZVOLTARE	42300			
(rd.310+320+330), din care:		9.542.340		
- sub 30 de zile(rd.311+321+331)	42301	3.229.585		
- peste 30 de zile (rd.312+322+332)	42302	6.312.755		
Plati restante catre furnizori,creditori din operatii comerciale	42310			
(ct.4040100,ct.4050100,ct.4620101,ct.4620103,ct.4620109)				
(rd.311+312+313+315+316),din care:		9.542.340		
- sub 30 de zile	42311	3.229.585		
- peste 30 de zile	42312	6.312.755		

Conducatorul in

Conducatorul







din fonduri externe nerambursabile postaderare (titlul 56, titlul 58 si titlul 60) la data de  
30.12.2022

Pag.: 1 - lei -

Denumirea indicatorilor	Cod rand	Buget de stat (s 01-stat)	Buget local (s 02-local)	Bugetul asigurarilor sociale de stat (s 03-bass)	Bugetul asigurarilor pentru somaj (s 04-somaj)	Bugetul fondului national unic de asigurari sociale de sanatate (s05-sanatate)	Bugetul institutiilor publice si activitatilor finantate integral sau partial din veniturii proprii (s10-local)	Bugetul fondurilor externe nerambursabile (s08-stat+asigurari+local)	Bugetul creditelor externe (s06-stat+local)	Bugetul creditelor interne (s07-stat+local)	Bugetul institutiilor publice si activitatilor finantate integral sau partial din venituri proprii (s20-stat+asigurari+autonome)
A		01	02	03	04	05	06	07	08	09	10
Total plati (titlul VIII cod56+ titlul X cod58) (rd.2+rd.11)	56001		138.948.126							53.974.289	
Total plati (titlul X cod58) (rd.12 la rd.19)	56011		138.948.126							53.974.289	
Cheltuieli de personal (titlul I)	56012		2.506.988								
Bunuri si servicii (titlul II)	56013		431.828								
Alte cheltuieli (titlul XI)	56018		136.009.310							53.974.289	

Conducatorul institutiei






## Situatia platilor efectuate si a sumelor declarate pentru cota-parte aferenta cheltuielilor finantate din FEN postaderare

30.12.2022

Pag.: 1 - lei -

Cod indicator	Denumirea programului cu finantare UE	Plati efectuate de la titlul 56 si 58	din care:		Sume in curs de solicitare la rambursare aferente cheltuielilor efectuate in anul curent	Sume in curs de solicitare la rambursare in anul curent aferente cheltuielilor efectuate in anii anteriori	Sume solicitate la rambursare aferenta cheltuielilor efectuate in anul curent	Sume solicitate la rambursare aferente cheltuielilor efectuate in anul curent aflate in curs de autorizare	Sume solicitate la rambursare in anul curent aferente cheltuielilor efectuate in anii anteriori aflate in curs de autorizare	Sume rambursate aferente cheltuielilor efectuate in anul curent	Sume rambursate in anul curent aferente cheltuielilor efectuate in anii anteriori	Sume neautorizate de autoritatile de management aferente cheltuielilor efectuate in anul curent	Sume neautorizate de autoritatile de management aferente cheltuielilor efectuate in anii anteriori	Prefinantare dedusa din sumele solicitate la rambursare aferente cheltuielilor efectuate in anul curent	Prefinantare dedusa din sumele solicitate la rambursare aferenta cheltuielilor efectuate in anii anteriori	Sume rezultate din nereguli aferente cheltuielilor efectuate in anul curent si in anii anteriori	din care:
			Plati efectuate pentru cota-parte FEN (alineat02)	Sume in curs de solicitare la rambursare													Sume rezultate din nereguli deduse din sumele solicitate la rambursare aferente cheltuielilor efectuate in anul curent
A		01	02	03	04	05	06	07	08	09	10	11	12	13	14	15	
10032	Programe di Fondul European de Dezvoltare Regionala (FEDR) (5801)	2.965.259	2.965.259	2.965.259						1.115.355							
10033	Programe din Fondul Social European (FSE) (5802)	2.542.433	2.120.724	1.179.319		941.405			94.405	543.892			847.000				
10034	Programe din Fondul de Coeziune (FC) (5803)	133.440.434	94.549.710	94.549.710													
10099	Total	138.948.126	99.635.693	98.694.288		941.405			94.405	1.659.247			847.000				

Conducatorul institutiei





Situatia platilor efectuate si a sumelor declarate pentru cota-parte aferenta cheltuielilor finantate din FEN postaderare  
30.12.2022

Pag.: 1 - lei -

Cod indicator	Denumirea programului cu finantare UE	Plati efectuate de la titlul 56 si 58	din care:												
			Plati efectuate pentru cota-parte FEN (alineat02)	Sume in curs de solicitare la rambursare aferente cheltuielilor efectuate in anul curent	Sume in curs de solicitare la rambursare in anul curent aferente cheltuielilor efectuate in anii anteriori	Sume solicitate la rambursare aferenta cheltuielilor efectuate in anul curent	Sume solicitate la rambursare aferente cheltuielilor efectuate in anul curent aflate in curs de autorizare	Sume solicitate la rambursare in anul curent aferente cheltuielilor efectuate in anii anteriori aflate in curs de autorizare	Sume rambursate aferente cheltuielilor efectuate in anul curent	Sume rambursate in anul curent aferente cheltuielilor efectuate in anii anteriori	Sume neautorizate de autoritatile de management aferente cheltuielilor efectuate in anul curent	Sume neautorizate de autoritatile de management aferente cheltuielilor efectuate in anii anteriori	Prefinantare dedusa din sumele solicitate la rambursare aferente cheltuielilor efectuate in anul curent	Prefinantare dedusa din sumele solicitate la rambursare aferenta cheltuielilor efectuate in anii anteriori	Sume rezultate din nereguli aferente cheltuielilor efectuate in anul curent si in anii anteriori
A	01	02	03	04	05	06	07	08	09	10	11	12	13	14	15
14032	Programe di Fondul European de Dezvoltare Regionala (FEDR) (5801)	53.974.289	38.584.777	22.794		38.358.983		38.358.983							
14099	Total	53.974.289	38.584.777	22.794		38.358.983		38.358.983							



Situatia modificarilor in structura  
activelor nete/capitalurilor  
30.12.2022

Anexa 34

pag.: 1 -lei-

Denumirea elementului de capital	Cod	Sold la inceputul anului	Cresteri	Reduceri	Sold la sfarsitul anului
A	B	1	2	3	4
Fondul activelor fixe necorporale (ct.1000000+ 000101+1000201+1000202+1000301+ 1000401+1000402)	25001 25001 25001	119.000	914.515		1.033.515
Fondul bunurilor care alcatuiesc domeniul public al unitatilor administrativ- teritoriale (ct.1030000)	25004 25004 25004	3.090.393.454	33.409.744	34.267.338	3.089.535.860
Rezerve din reevaluare (ct.1050100+1050200+ 1050300+1050400+1050500)	25006 25006	8.765.391	202.097	213.424	8.754.064
Rezultatul reportat (ct.1170000 - sold creditor)	25017 25017	432.237.562	1.329.335.302	1.269.416.752	492.156.112
Rezultatul patrimonial al exercitiului (ct.1210000 - sold creditor)	25019 25019	281.932.186	736.221.958	585.318.417	432.835.727
Total capitaluri proprii(rd.01 la 17 - rd.18+rd.19-rd.20)	25021 25021	3.813.447.593			4.024.315.278

CONDUCATORUL

COA



## DISPONIBIL DIN MIJLOACE CU DESTINATIE SPECIALA

30.12.2022


- lei -

DENUMRE INDICATORI	COD	DISPONIBIL LA INCEPUTUL ANULUI	INCASARI	PLATI	DISPONIBIL LA SFARSITUL PERIOADEI
TOTAL (rd.02 la 15)	05001	177.045	39.268.080	39.282.850	162.275
- Sume primite ca donatii si sponsorizari (ct.5500101,ct.5500102/analitice distincte)	05002	19.950		15.000	4.950
- Garantii materiale retinute gestionarilor conform Legii nr.22/1969 (ct.5500101,ct.5500102/analitice distincte)	05003	157.095	39.268.080	39.267.850	157.325

Conducatorul

SECTORUL 4 ALINA

Conducatorul  
f. i.









SITUATIA FLUXURILOR DE TREZORERIE

30.12.2022

pag.: 1 - lei -

COD	DENUMIRE INDICATORI	Total	Casa in valuta	Alte disponibilitati
04002	1. Incasari	2.088.240.446		2.088.240.446
04003	2. Plati	2.152.149.163		2.152.149.163
04004	3. Numerar net din activitatea operationala (rd.02-rd.03)	-63.908.717		-63.908.717
04013	IV CRESTEREA (DESCRESTEREA) NETA DE NUMERAR SI ECHIVALENT DE NUMERAR (rd.04+rd.08+rd.12)	-63.908.717		-63.908.717
04014	V NUMERAR SI ECHIVALENT DE NUMERAR LA INCEPUTUL PERIOADEI	65.531.482		65.531.482
04017	VI NUMERAR SI ECHIVALENT DE NUMERAR LA FINELE PERIOADEI(rd.13+14+15-16)	1.622.765		1.622.765

Com





CONTUL DE REZULTAT PATRIMONIAL

30.12.2022

pag.: 1 - lei -

COD	DENUMIRE INDICATORI	An precedent	An curent
02002	1.Venituri din impozite, taxe, contributi de asigurari si alte venituri ale bugetelor		
02002	(ct.7300100+7300201+7300202+7300203+7310100+7310200+7320100+		
02002	7330000+7340000+7350100+7350200+7350300+7350400+7350500+		
02002	7350601+7350602+7360100+7390000+7450100+ 7450200+7450300+7450400+		
02002	7450500+7450700+7450900+7460100+7460200+7460300+7460900)	861.798.570	1.042.323.098
02003	2.Venituri din activitati economice		
02003	(ct.7210000+7220000+7510100+7510200+/-7090000)	10.958.905	19.066.935
02004	3.Finantari, subventii, transferuri, alocatii bugetare cu destinatie speciala		
02004	(ct.7510500+7710000+7720100+7720200+7740100+7740200+7750000+		
02004	7760000+7780000+7790101+7790109)	117.296.523	322.516.893
02005	4.Alte venituri operationale (ct.7140000+7180000+7500000+7500100+7500200		
02005	+7510300+7510400+7810200+7810300+7810401+7810402+7770000)	27.887.876	43.466.038
02006	TOTAL VENITURI OPERATIONALE (rd.02+03+04+05)	1.017.941.874	1.427.372.964
02008	1.Salarii si contributiile sociale aferente angajatilor		
02008	(ct.6410000+6420000+6450100+		
02008	6450200+6450300+6450400+6450500+6450600+6450700+6450800+6460000+		
02008	6470000)	158.942.452	167.537.289
02009	2.Subventii si transferuri (ct.6700000+6710000+6720000+6730000+6740000+		
02009	6750000+6760000+6770000+6780000+6790000)	78.961.757	99.722.670
02010	3.Stocuri, consumabile, lucrari si servicii executate de terti (ct.6010000+6020100+		
02010	6020200+6020300+6020400+6020500+6020600+6020700+6020800+6020900+		
02010	6030000+6060000+6070000+6080000+6090000+6100000+6110000+6120000+		
02010	6130000+6140000+6220000+6230000+6240100+6240200+6260000+6270000+		
02010	6280000+6290100)	425.784.857	550.190.630
02011	4.Cheltuieli de capital, amortizari si provizioane (ct.6810100+		
02011	6810200+6810300+6810401+6810402+6820101+6820109+		
02011	6820200+6890100+6890200)	28.692.455	8.278.096
02012	5. Alte cheltuieli operationale (ct.6350100+6540000+6580101+6580109)	18.789.721	116.858.312
02013	TOTAL CHELTUIELI OPERATIONALE (rd.08+09+10+11+12)	711.171.242	942.586.997
02015	- EXCEDENT (rd.06-rd.13)	306.770.632	484.785.967
02017	IV.VENITURI FINANCIARE		
02017	(ct.7630000+7640000+7650100+7650200+7660000+		
02017	7670000+7680000+7690000+7860300+7860400)	6.126	1.312.979
02018	V. CHELTUIELI FINANCIARE		
02018	(ct.6630000+6640000+6650100+6650200+6660000+		
02018	6670000+6680000+6690000+6860300+6860400+6860800)	29.823.517	55.285.817
02021	- DEFICIT (rd.18-rd.17)	29.817.391	53.972.838
02023	- EXCEDENT (rd.15+20-16-21)	563.550.570	792.359.943
02024	- DEFICIT (rd.16+21-15-20)	286.597.329	361.546.814
02025	VIII. VENITURI EXTRAORDINARE (ct.7910000)	4.978.945	2.339.033
02026	IX. CHELTUIELI EXTRAORDINARE (ct.6900000+6910000)		316.435
02028	- EXCEDENT (rd.25-rd.26)	4.978.945	2.022.598
02029	- EXCEDENT (rd.23+28-24-29)	281.932.186	432.835.727
02031	- EXCEDENT (rd.29.2-29.4)	281.932.186	432.835.727



Situatia actiunilor/partilor sociale detinute direct/indirect de catre UAT, la operatorii economici

07-03-2023

Nr. Crt.	Cod unic de identificare	Cod CAEN al activitatii principale a operatorului economic	Denumirea operatorului Economic	Tip operator (SRL, SA,ASO, RA, RAS)	Capitalul social al operatorului economic (lei)	Unitatea Administrativ teritoriala este actionara		Valoarea actiunilor/partilor sociale din capitalul social al operatorului economic, detinute de catre unitatea administrativ teritoriala (lei)		Ponderea in Capitalul social al operatorului economic
						Direct	Indirect	Direct	Indirect	
1	2	3	4	5	6	7	8	9	10	11 = 9 / 6*100 11 = 10 / 6*100
1	14665500	8130	TOTUL VERDE	SA	7.685.810,00	Direct		3.074.322,80		99,999

1 Operator(i) economic(i) la care UAT detine actiuni/parti sociale


Total valoare actiuni raportate la data: 31-12-2022:

3.074.322,80

Conducatorul institutiei



Conducatorul compartimentului financiar-contabilitate,



**Nota:**

Judetul = cel din care face parte unitatea administrativ teritoriala (UAT);

col 7 = UAT este actionar direct la operatorul economic(Op.Ec): situatia in care o UAT detine in nume propriu actiuni sau parti sociale la un Op.Ec

col 8 = UAT este actionar INDIRECT la Op.Ec: situatia in care un Op.Ec, la care o UAT detine in nume propriu, integral sau majoritar, actiuni sau parti sociale, este actionar sau detine parti sociale la un alt Op.Ec;

**In municipiul Bucuresti, autoritatile administratiei publice locale de la nivelul sectoarelor raporteaza operatorii economici la care administreaza/controleaza actiuni sau parti sociale, potrivit hotararilor Consiliului General al Municipiului Bucuresti;**

col 4 = Operator economic: societate comerciala la care o UAT detine actiuni sau parti sociale; regii autonome in subordinea autoritatilor administratiei publice locale (RAS).



Situatia activelor si datoriilor institutiilor publice  
din administratia locala  
30.12.2022

pag.: 1 - lei -

COD	DENUMIRE INDICATORI	Sold la inceputul anului	Sold la sfarsitul perioadei
18005	Disponibilitati in lei ale institutiilor publice locale si ale institutiilor publice de subordonare locala, la trezorerii (ct.5100000+5120101+5120501+5150101+		
18005	5150103+5150500+5150600+5160101+5160301+5160302+5170101+5170301		
18005	+5170302+5210100+5210300+5280000+5290201+5290301+5290400+5290901		
18005	+5410101+5500101+ 5520000+5550101+5570101+5580101+5580201+5600101		
18005	+5600300+5610101+5610300+5620101+5620300-7700000), din care:	9.273.698	30.582.734
180051	Disponibilitati in lei din imprumuturi interne si externe contractate de autoritatile		
180051	administratiei publice locale (ct.5160101)	222.596	
18008	Total (in baze cash) (rd.04+05)	9.273.698	30.582.734
18010	Total (in baze accrual)(rd.08+09)	9.273.698	30.582.734
18022	Avansuri de trezorerie, acordate in lei (ct.5420100)		347
18033	Alte valori (ct.5320100+5320200+5320300+5320400+5320500+5320600+5320800)	530.160	595.038
18032	Disponibilitati ale institutiilor publice locale si ale institutiilor de subordonare		
18032	locala la institutiile de credit rezidente (ct.5110101+5110102+5120102+5120402+		
18032	5120502+5150102+5150202+5160102+5160202+5170102+5170202+5290202+		
18032	5290302+5290902+5500102+5550102+5550202+5570202+5580102+5580302+		
18032	5600102+5600103+5610102+5610103+5620102+5620103), din care:	65.531.482	1.622.765
18036	Total (in baze cash) (rd.32+35)	65.531.482	1.622.765
18038	Total (in baze accrual) (rd.36+37)	65.531.482	1.622.765
18051	Disponibilitati ale institutiilor publice aflate la alti rezidenti (terti) (ct.4610109+		
18051	4610209+2670108+2670208)	28.540.372	7.935.847
18052	Total (in baze cash) (rd.51)	28.540.372	7.935.847
18131	Actiuni necotate detinute de autoritatile locale la societati nefinanciare		
18131	(ct.2600200-2960102)(S11)	7.685.807	7.685.807
18134	Total (la valoarea contabila neta (la valoarea de intrare mai putin		
18134	ajustarile cumulate pentru pierderea de valoare) (rd.131+132+133)	7.685.807	7.685.807
18157	Creante comerciale necurente legale de livrari de bunuri si servicii de catre		
18157	autoritatile locale sau de institutii subordonate acestora (ct.4110201+4110208+		
18157	4130200+4610201-4910200-4960200) Total (rd.158+159+160+164) din care:	1.084.505	1.600.958
18159	- de la societati nefinanciare (S11),	1.084.505	1.600.958
18165	Creante comerciale curente legate de livrari de bunuri si servicii de catre autoritatile		
18165	locale sau de institutii subordonate acestora(ct.2320000+2340000+4090101+		
18165	4090102+4110101+4110108+4130100+4180000+4610101-4910100-4960100)		
18165	Total(rd.166+167+168+172)din care de la:	17.621.843	8.882.305
18167	-de la societati nefinanciare (S11)	17.621.843	8.882.305
18176	I.Creante ale bugetului local (ct.4640000-4970000). Total (rd.177+178+179+183),		
18176	din care:	221.677.994	198.892.744
18177	- de la gospodariile populatie (S14)	221.677.994	198.892.744
18185	Total creante (rd.176+184)	221.677.994	198.892.744
18191	Sume de primit de la Autoritatea de Certificare / Autoritatile de Management /		
18191	Agentiile de Plati - FONDURI EXTERNE NERAMBURSABILE		
18191	POSTADERARE		
18191	(ct.4580301)	8.317.893	6.406.118
18192	Sume de primit de la Autoritatea de Certificare / Autoritatile de Management /		
18192	Agentiile de Plati - FONDURI DE LA BUGET (ct.4580302)	1.813.304	1.415.092
18203	I.Sume datorate tertilor reprezentand garantii si cautiuni aflate in conturile		
18203	institutiilor publice (ct.4280101+4280201+4620101+4620109).Total (rd.204+205+		
18203	206), din care:	499.906	3.775.741





COD	DENUMIRE INDICATORI	Sold la inceputul anului	Sold la sfarsitul perioadei
18204	- salariatilor (gospodariile populatiei)(S143)	318.656	3.567.503
18206	- institutiilor publice, din care: (rd.207+208+209)	181.250	208.238
18209	- Fonduri de securitate sociala (S1314)	181.250	208.238
18262	Credite pe termen scurt contractate de autoritatile locale si institutii din subordinea acestora (ct.1620100+1630100+1670101+1670103+ 1670109+5190101+ 5190102+5190106+5190180). Total (rd.263+264+265+265.1),		
18262	din care acordate de:		5.120.351
18263	- Societati care accepta depozite, exclusiv banca centrala (S122)		5.120.351
18268	Total(in baze cash)(rd.262+266+267+267.1)		5.120.351
18275	Total (in baze accrual) (cash+dobanzi) (rd.268+274)		5.120.351
18286	Credite pe termen lung primite (contractate, garantate, asimilate,etc) de institutiile publice locale (ct.1620200+1630200+1670201+1670202+ 1670203+1670209).Total (rd.287+288+289+289.1) din care acordate de:	1.200.260.719	1.382.219.795
18287	- Societati care accepta depozite, exclusiv banca centrala (S122)		29.707.248
18291	- Administratia centrala (exclusiv fondurile de securitate sociala) (S1311)		
182891	Credite pe termen lung primite din venituri din privatizare de catre institutii publice din administratia locala (ct.1620200+1670203)	1.200.260.719	1.352.512.547
18290	Total (in baze cash)(rd.286)	1.200.260.719	1.382.219.795
18312	Datorii comerciale necurente legale de livrari de bunuri si servicii (ct.4010200+ 4030200+4040200+4050200+4620201). Total (rd.313+314+318+319),		
18312	din care catre:	717.968	544.740
18313	- Societati nefinanciare(S11)	717.968	544.740
18320	Datorii comerciale curente legate de livrari de bunuri si servicii (ct.4010100+ 4030100+ 4040100+4050100+4080000+4190000+4620101).		
18320	Total (rd.321+322+326+327) din care catre:	196.210.343	157.077.834
18321	-Societati nefinanciare (S11)	196.210.343	157.077.834
18331	Datoriile institutiilor publice din administratia locala catre bugete (ct.4310100+ 4310200+4310300+4310400+4310500+4310600+4310700+4370100+4370200+ 4370300+4420300+4420801+4440000+4460100+4460200+4480100)	55.722.339	45.548.459
18332	Salariile angajatilor (ct.4210000+4230000+4260000+4270100+4270300+ 4280101)	8.445.031	8.319.349
18333	Alte drepturi cuvenite altor categorii de persoane (ct.4260000+4270200+4270300+ 4290000+4380000)	354.880	539.123
18335	Total (rd.331+332+333+334)	64.522.250	54.406.931
18341	Avansuri primite de la Autoritatile de Certificare / Autoritatile de Management / Agentiile de Plati - FORNDURI EXTERNE NERAMBURSABILE POSTADERARE		
18341	SI FONDURI DE LA BUGET(ct.4580501+4580502)	3.706.609	1.146.178
183421	Provizioane necurente (ct.1510201+1510202+1510203+1510204+1510208), din care:	6.518	6.518
183424	Provizioane necurente,constituite conform Legii nr.85/2016,privind plata diferentelor		
183424	salariale cuvenite personalului didactic din invatamantul de stat pentru perioada octombrie 2008 -13 mai 2011 (din soldul ct.1510203)	6.518	6.518
18343	Provizioane curente (ct.1510101+1510102+1510103+1510104+1510108), din care:	45.142	
183431	Provizioane curente,constituite conform OMFP416/2013 reprezentand arierate in litigiu (din soldul ct.1510101)	6.930	
183432	Provizioane curente reprezentand drepturi de natura salariala stabilite in favoarea personalului din sectorul bugetar prin titluri de venituri executorii (din soldul ct.1510103)	38.212	



17132






SITUATIA ACTIVELOR FIXE NEAMORTIZABILE  
30.12.2022


Anexa 35b  
- lei -

DENUMIREA ACTIVELOR FIXE	Cod	Existent la 31.12.2022			SOLD LA INCEPUTUL ANULUI	CRESTERI					
		UM	UM	UM		TOTAL din care:	diferente din reevaluare	achizitii	transferuri/ primate cu titlu gratuit	donatii, sponsorizari	alte cai
ACTIVE FIXE NECORPORALE	002										
Active fixe necorporale neamortizabile (ct.2030000+2060000+2080200)	002				119.000	914.515		914.515			
Active fixe necorporale in curs de executie (ct.2330000)	003					5.685.705		5.685.705			
TOTAL	004				119.000	6.600.220		6.600.220			
ACTIVE FIXE CORPORALE	006										
Amenajari la terenuri (ct.2110200)	006				825.594						
Terenuri (ct.2110100)	007	3.501			1.512.119.316	15.005.307				15.005.307	
Constructii (ct.212) din care:	008				1.577.435.353	20.269.529		18.404.437			1.865.092
- drumuri publice, exclusiv poduri, podete, pasarele si viaducte si tunele (ct.2120101)	009				34.149.590	1.237.592		1.237.592			
alte active fixe incadrate in grupa constructii (ct.2120901)	016				1.543.285.763	19.031.937		17.166.845			1.865.092
Instalatii tehnice, mijloace de transport, animale si plantatii (ct.2130100+2130200+ 2130300+2130400)	017				756						
Mobilier, aparatura birotica, echipamente de protectie a valorilor umane si materiale si alte active fixe corporale (ct.2140000)	018				12.435						
Active fixe corporale in curs de executie (ct.2310000)	019				1.210.421.264	605.810.491		605.810.491			
TOTAL	021				308.814.718	641.085.327		624.214.928			16.870.399
TOTAL ACTIVE FIXE	022				308.933.718	647.685.547		630.815.148			16.870.399







DENUMIREA ACTIVELOR FIXE	Cod	REDUCERI					SOLD LA SFARSITUL ANULUI	Valoarea aferenta activelor fixe neamortizabile							
		TOTAL	Reevaluare	dezmembrari	transferuri/	vanzari		alte cai	Fondul activelor fixe necorporale ct.1000000+ 1000101+ 1000201+ 1000301+ 1000401+ 1000402	Domeniul public al statului ct. 1010000	Domeniul privat al statului ct.1020101	Proprietatea privata a institutiilor publice ct.1020102	Domeniul public al al U.A.T. ct.1030000	Domeniul privat al al U.A.T. ct.1040101	Proprietatea privata a institutiilor publice din administratia locala ct.1040102
		din care:													
A	B	11=12+13+ 14+15+16	12	13	14	15	16	17=4+5-11 17=18+19+20+21- 22+23+24	18	19	20	21	22	23	24
ACTIVE FIXE NECORPORALE	002														
Active fixe necorporale neamortizabile sportive (ct.2060000)	002						1.033.515	1.033.515							
Active fixe necorporale in curs de exe- cutie (ct.2330000)	003						5.685.705								
TOTAL	004						6.719.220	1.033.515							
ACTIVE FIXE CORPORALE	006														
Amenajari la terenuri (ct.2110200)	006						825.594					825.594			
Terenuri (ct.2110100)	007	5.470.657					5.470.657	1.521.653.966				1.521.653.966			
Construcții (ct.212) din care:	008	30.661.773					30.661.773	1.567.043.109				1.567.043.109			
- drumuri publice, exclusiv si viaducte si tunele (ct.2120101)	009							35.387.182				35.387.182			
alte active fixe incadrate in grupa constructii (ct.2120901)	016	30.661.773					30.661.773	1.531.655.927				1.531.655.927			
Instalatii tehnice, mijloace de transport, animale si plantatii (ct.2130100+2130200+ 2130300+2130400)	017							756				756			
Mobilier, aparatura birotica, echipamente de protectie a valorilor umane si mate- riale si alte active fixe corporale (ct.2140000)	018							12.435				12.435			
Active fixe corporale in curs de exe- cutie (ct.2310000)	019	85.331.720					85.331.720	1.730.900.035							
TOTAL	021	121.464.150					121.464.150	4.820.435.895				3.089.535.860			
TOTAL ACTIVE FIXE	022	121.464.150					121.464.150	1.033.515				3.089.535.860			





DENUMIREA ACTIVEI FIXE	Cod	REDUCERI						SOLD LA ANULUI	Ajustari de valoare (amortizari si ajustari pentru depreciere)				Valoarea contabila neta, din care:			
		TOTAL	Diferente din reevaluare**)	Eliminare amortizare***)	dezmembrari si casari	transferuri/ cu titlu gratuit	vanzari		alte cai	Sold la inceputul anului	Cresteri	Reduceri	Sold la sfarsitul anului	Domeniul privat al statului	Domeniul privat al UAT	Proprietatea privata a institutiilor publice
		10=11+12+13+ 14+15+16	11	12	13	14	15		16	17=3+4-10	18	19	20	21=18+19-20	22=17-21-23-24	23=17-21-22-24
ACTIVE FIXE NECORPORALE	00															
Cheltuieli de dezvoltare (ct.2030000)	00							629.342								629.342
Concesiuni,brevete,licente,marci comerciale,drepturi si active similare (ct.2050000)	00	513.065			117.970	387.921	7.174	2.210.121	1.156.318	199.259	270.877	1.084.700				1.125.421
Alte active fixe	00	5.311.267			3.571.130	1.740.137		12.199.932	7.461.313	1.770.940	911.560	8.320.693				3.879.239
TOTAL	00	5.824.332			3.689.100	2.128.058	7.174	15.039.395	8.617.631	1.970.199	1.182.437	9.405.393				5.634.002
ACTIVE FIXE CORPORALE	00															
Amenajari la terenuri (ct.2110200)	00							325.100.738	35.474.080	235.297		35.709.377				289.391.361
Constructii (ct.212) din care:	00	224.831.785					224.831.785	84.526.103	7.862.994	3.321.408	5.000	11.179.402				73.346.701
alte active fixe incadrate in grupa (ct.2120901),din care:	01	224.831.785					224.831.785	84.526.103	7.862.994	3.321.408	5.000	11.179.402				73.346.701
Instalatii tehnice,mijloace de transport, animale si plantatii (ct.2130100,2130200, 2130300,2130400)	01	8.089.035			3.007.475	5.081.560		44.562.822	33.488.327	2.204.995	3.913.398	31.779.924				12.782.898
Mobilier,aparatura birotica,echipamente de protectie a valorilor umane si mate- riale si alte active fixe corporale (ct.2140000)	01	14.400.300			12.105.514	2.259.889	34.897	93.338.782	60.019.407	1.841.566	4.623.928	57.237.045				36.101.737
TOTAL	01	247.321.120			15.112.989	7.341.449	224.866.682	547.528.445	136.844.808	7.603.264	8.542.326	135.905.748				411.622.697
TOTAL ACTIVE FIXE	02	253.145.452			18.802.089	9.469.507	224.873.856	562.567.840	145.462.439	9.573.465	9.724.763	145.311.141				417.256.699







Capi- tol	Sub- capi- tol	Pa- ra- graf	Gru- pa / Titlu	Ar- ti- col	Ali- ne- at	Denumire indicator	Prevederi bugetare initiale	Prevederi bugetare definitive	Drepturi constatate			Incasari realizate	Stingeri pe alte cai decat incasari	Drepturi constatate de incasat
									Total, din care:	din anii precedenti	din anul curent			
A						B	1	2	3=4+5	4	5	6	7	8=3-6-7
0702	02	02				juridice	6.303.750	5.915.900	12.976.455	6.278.348	6.698.107	5.829.550		7.146.905
		03				Impozitul pe terenul extravilan + Restante anii anteriori din impozitul pe terenul agricol			2.750.332	686.833	2.063.499		2.750.332	
		03				Taxe judiciare de timbru si alte taxe de timbru	9.638.000	10.759.430	16.836.539	3.944.840	12.891.699	10.949.607		5.886.932
		50				Alte impozite si taxe pe proprietate	474.160	737.180	1.219.132	549.239	669.893	717.025		502.107
1000	02					A4 IMPOZITE SI TAXE PE BUNURI SI SERVICII	171.019.790	194.769.320	236.795.260	39.383.581	197.411.679	193.451.792	94.125	43.249.343
1102						SUME DEFALCATE DIN TVA	136.019.000	155.317.230	154.822.626		154.822.626	154.822.626		
		02				Sume defalcate din taxa pe valoarea adaugata pentru finantarea cheltui- lilor descentralizate la nivelul comunelor, oraselor, municipiilor, sectoarelor si Municipiului Bucuresti	126.525.000	138.086.000	137.838.791		137.838.791	137.838.791		
		06				Sume defalcate din taxa pe valoarea adaugata pentru echilibrarea bugetelor locale		3.593.230	3.455.747		3.455.747	3.455.747		
		09				Sume defalcate din taxa pe valoarea adaugata pentru finantarea invatamantului particular si a confesional	9.494.000	13.638.000	13.528.088		13.528.088	13.528.088		
1202						ALTE IMPOZITE SI TAXE GENERALE PE BUNURI SI SERVICII			373		373		373	
		07				Taxe hoteliere			373		373		373	
1502						TAXE PE SERVICII SPECIFICE	135.830	552.130	1.030.973	589.224	441.749	542.154	92.483	396.336
		01				Impozit pe spectacole	135.830	544.030	1.025.980	589.224	436.756	537.161	92.483	396.336
		50				Alte taxe pe servicii specifice		8.100	4.993		4.993	4.993		





Capi- tol	Sub- capi- tol	Pa- ra- graf	Gru- pa/ Titlu	Ar- ti- col	Ali- ne- at	Denumire indicator	Prevederi bugetare initiale	Prevederi bugetare definitive	Drepturi constatate			Incasari realizate	Stingeri pe alte cai decat incasari	Drepturi constatate de incasat
									Total, din care:	din anii precedenti	din anul curent			
A						B	1	2	3=4+5	4	5	6	7	8=3-6-7
1602						TAXE PE UTILIZAREA BUNURILOR, AUTORIZAREA UTILIZARII BUNURILOR SAU PE DESFASURAREA DE ACTIVITATI	34.864.960	38.899.960	80.941.288	38.794.357	42.146.931	38.087.012	1.269	42.853.007
	02					Impozit pe mijloacele de transport	28.938.120	32.028.120	74.566.216	38.793.093	35.773.123	31.713.209		42.853.007
		01				Impozit pe mijloacele de transport detinute de persoane fizice*)	18.774.000	19.764.000	46.525.245	23.754.266	22.770.979	19.648.423		26.876.822
			02			Impozit pe mijloace de transport detinute persoane de juridice*)	10.164.120	12.264.120	28.040.971	15.038.827	13.002.144	12.064.786		15.976.185
	03					Taxe si tarife pentru eliberarea de licente si autorizatii de functionare	5.920.510	6.865.510	6.375.072	1.264	6.373.808	6.373.803	1.269	
				50		Alte taxe pe utilizarea bunurilor, autorizarea utilizarii bunurilor sau pe desfasurare de activitati	6.330	6.330						
1800	02					A6. ALTE IMPOZITE SI TAXE FISCALE	2.800.000	3.880.000	16.898.081	15.000.328	1.897.753	3.373.327		13.524.754
1802						ALTE IMPOZITE SI TAXE FISCALE	2.800.000	3.880.000	16.898.081	15.000.328	1.897.753	3.373.327		13.524.754
				50		Alte impozite si taxe	2.800.000	3.880.000	16.898.081	15.000.328	1.897.753	3.373.327		13.524.754
2900	02					C. VENITURI NEFISCALE	330.451.999	320.020.160	61.495.584	86.120.526	-24.624.942	-78.557.947	110.941.901	29.111.630
3000						C1. VENITURI DIN PROPRIETATE	12.465.110	11.590.110	11.807.957	6.422	11.801.535	11.801.207	2.763	3.987
3002						VENITURI DIN PROPRIETATE	12.154.670	10.699.670	10.940.924	6.422	10.934.502	10.934.174	2.763	3.987
				05		Venituri din concesiuni si inchirieri	11.724.670	10.264.670	10.510.681	6.422	10.504.259	10.503.931	2.763	3.987
					30	Alte venituri din concesiuni si inchirieri de catre institutiile publice	11.724.670	10.264.670	10.510.681	6.422	10.504.259	10.503.931	2.763	3.987
				08		Venituri din dividende	430.000	435.000	430.243		430.243	430.243		
					02	Venituri din dividende de la alti platitori	430.000	435.000	430.243		430.243	430.243		
3102						VENITURI DIN DOBANZI	310.440	890.440	867.033		867.033	867.033		






Capi- tol	Sub- capi- tol	Pa- ra- graf	Gru- pa / Titlu	Ar- ti- col	Ali- ne- at	Denumire indicator	Prevederi bugetare initiale	Prevederi bugetare definitive	Drepturi constatate			Incasari realizate	Stingeri pe alte cai decat incasari	Drepturi constatate de incasat
									Total, din care:	din anii precedenti	din anul curent			
A						B	1	2	3=4+5	4	5	6	7	8=3-6-7
3502	01	02				aplicate de catre alte institutii de specialitate	37.527.280	13.327.280	80.715.935	66.184.394	14.531.541	12.834.932	53.319.470	14.561.533
		02				Penalitati pentru nedepunere sau depunere cu intarziere declaratiei de impozite si taxe	1.000	1.000						
		03				Incasari din valorificarea bunurilor confiscate, abandonate si alte sume constatate odata cu confiscarea potrivit legii	16.000	35.000	33.966		33.966	33.966		
		01				Incasari din valorificarea bunurilor confiscate, abandonate si alte sume constatate odata cu confiscarea potrivit legii	16.000	35.000	33.966		33.966	33.966		
3602						DIVERSE VENITURI	1.086.189	14.404.050	30.454.842	17.741.158	12.713.684	14.133.341	1.796.521	14.524.980
	01					Venituri din aplicarea prescriptiei extinctive	30.000	370.000	376.008		376.008	376.008		
		01				Venituri din aplicarea prescriptiei extinctive	30.000	370.000	376.008		376.008	376.008		
	06					Taxe speciale		3.545.210	18.590.501	17.154.463	1.436.038	3.381.902	1.607.985	13.600.614
	14					Venituri din recuperarea cheltuielilor efectuate in cursul procesului de executare sifita	1.056.000	36.000	359.488	358.103	1.385	36.362	188.536	134.590
	50					Alte venituri	189	10.452.840	11.128.845	228.592	10.900.253	10.339.069		789.776
3702						TRANSFERURI VOLUNTARE, ALTELE DECAT SUBVENTIILE	260.000.000	260.000.000	-73.147.620	2.163.337	-75.310.957	-128.951.000	55.803.380	
	01					Donatii si sponsorizari			55.803.380	2.163.337	53.640.043		55.803.380	



Capi- tol	Sub- capi- tol	Pa- ra- gra- f	Gru- pa/ Titlu	Ar- ti- col	Ali- ne- at	Denumire indicator	Prevederi bugetare initiale	Prevederi bugetare definitive	Drepturi constatate			Incasari realizate	Stingeri pe alte cai decat incasari	Drepturi constatate de incasat
									Total, din care:	din anii precedenti	din anul curent			
A						B	1	2	3=4+5	4	5	6	7	8=3-6-7
3702	03					Varsaminte din sectiunea de functionare pentru finantarea sectiunii de dezvoltare a bugetului local(cu semnul minus)	260.000.000	260.000.000	-128.951.000		-128.951.000	-128.951.000		
4100	02					IV. SUBVENTII	21.000.000	22.000.000	6.998.188		6.998.188	6.998.188		
4200						SUBVENTII DE LA ALTE NIVELE ALE ADMINISTRATIEI PUBLICE	21.000.000	22.000.000	6.998.188		6.998.188	6.998.188		
4202						SUBVENTII DE LA BUGETUL DE STAT	21.000.000	22.000.000	6.998.188		6.998.188	6.998.188		
	21					Alte drepturi pentru dizabilitate si adoptie			1.233.496		1.233.496	1.233.496		
	34					Subventii pentru acordarea ajutorului pentru incalzirea locuintei si a suplimentului pentru energie alocate pentru consumul de combustibili solizi si/sau petrolieri			3.808		3.808	3.808		
	35					Subventii din bugetul de stat pentru finantarea unitatilor de asistenta medico-sociale		2.000.000	1.854.500		1.854.500	1.854.500		
	41					Subventii de la bugetul de stat pentru finantarea sanatatii	1.000.000							
	66					Subventii din bugetul de stat alocate conform contractelor incheiate cu directiile de sanatate publica	20.000.000		3.906.384		3.906.384	3.906.384		
4702						SUME IN CURS DE DISTRIBUIRE			950	950			950	
	04					Sume incasate pentru bugetul local in contul unic,in curs de distribuire			950	950			950	

CONSILIUL LOCAL









Capi- tol	Sub- capi- tol	Pa- ra- graf	Gru- pa / Titlu	Ar- ti- col	Ali- ne- at	Denumire indicator	Prevederi bugetare initiale	Prevederi bugetare definitive	Drepturi constatate			Incasari realizate	Stingeri pe alte cai decat incasari	Drepturi constatate de incasat
									Total, din care:	din anii precedenti	din anul curent			
A						B	I	2	3=4+5	4	5	6	7	8=3-6-7
0702	02	02				juridice	6.303.750	5.915.900	12.976.455	6.278.348	6.698.107	5.829.550		7.146.905
		03				Impozitul pe terenul extravilan + Restante anii anteriori din impozitul pe terenul agricol			2.750.332	686.833	2.063.499		2.750.332	
		03				Taxe judiciare de timbru si alte taxe de timbru	9.638.000	10.759.430	16.836.539	3.944.840	12.891.699	10.949.607		5.886.932
		50				Alte impozite si taxe pe proprietate	474.160	737.180	1.219.132	549.239	669.893	717.025		502.107
1000	02					A4 IMPOZITE SI TAXE PE BUNURI SI SERVICII	171.019.790	194.769.320	236.795.260	39.383.581	197.411.679	193.451.792	94.125	43.249.343
1102						SUME DEFALCATE DIN TVA	136.019.000	155.317.230	154.822.626		154.822.626	154.822.626		
		02				Sume defalcate din taxa pe valoarea adaugata pentru finantarea cheltuielilor descentralizate la nivelul comunelor,oraselor, municipiilor, sectoarelor si Municipiului Bucuresti	126.525.000	138.086.000	137.838.791		137.838.791	137.838.791		
		06				Sume defalcate din taxa pe valoarea adaugata pentru echilibrarea bugetelor locale		3.593.230	3.455.747		3.455.747	3.455.747		
		09				Sume defalcate din taxa pe valoarea adaugata pentru finantarea invatamantului particular si a confesional	9.494.000	13.638.000	13.528.088		13.528.088	13.528.088		
1202						ALTE IMPOZITE SI TAXE GENERALE PE BUNURI SI SERVICII			373		373		373	
		07				Taxe hoteliere			373		373		373	
1502						TAXE PE SERVICII SPECIFICE	135.830	552.130	1.030.973	589.224	441.749	542.154	92.483	396.336
		01				Impozit pe spectacole	135.830	544.030	1.025.980	589.224	436.756	537.161	92.483	396.336
		50				Alte taxe pe servicii specifice		8.100	4.993		4.993	4.993		



Capi- tol	Sub- capi- tol	Pa- ra- graf	Gru- pa / Titlu	Ar- ti- col	Ali- ne- at	Denumire indicator	Prevederi bugetare initiale	Prevederi bugetare definitive	Drepturi constatate			Incasari realizate	Stingeri pe alte cai decat incasari	Drepturi constatate de incasat
									Total, din care:	din anii precedenti	din anul curent			
A						B	1	2	3=4+5	4	5	6	7	8=3-6-7
1602						TAXE PE UTILIZAREA BUNURILOR, AUTORIZAREA UTILIZARI BUNURILOR SAU PE DESFASURAREA DE ACTIVITATI	34.864.960	38.899.960	80.941.288	38.794.357	42.146.931	38.087.012	1.269	42.853.007
	02					Impozit pe mijloacele de transport	28.938.120	32.028.120	74.566.216	38.793.093	35.773.123	31.713.209		42.853.007
		01				Impozit pe mijloacele de transport detinute de persoane fizice*)	18.774.000	19.764.000	46.525.245	23.754.266	22.770.979	19.648.423		26.876.822
			02			Impozit pe mijloace de transport detinute persoane de juridice*)	10.164.120	12.264.120	28.040.971	15.038.827	13.002.144	12.064.786		15.976.185
				03		Taxe si tarife pentru eliberarea de licente si autorizatii de functionare	5.920.510	6.865.510	6.375.072	1.264	6.373.808	6.373.803	1.269	
				50		Alte taxe pe utilizarea bunurilor, autorizarea utilizarii bunurilor sau pe desfasurare de activitati	6.330	6.330						
1800	02					A6. ALTE IMPOZITE SI TAXE FISCALE	2.800.000	3.880.000	16.898.081	15.000.328	1.897.753	3.373.327		13.524.754
1802						ALTE IMPOZITE SI TAXE FISCALE	2.800.000	3.880.000	16.898.081	15.000.328	1.897.753	3.373.327		13.524.754
		50				Alte impozite si taxe	2.800.000	3.880.000	16.898.081	15.000.328	1.897.753	3.373.327		13.524.754
2900	02					C. VENITURI NEFISCALE	70.451.999	60.020.160	190.446.584	86.120.526	104.326.058	50.393.053	110.941.901	29.111.630
3000						C1. VENITURI DIN PROPRIETATE	12.465.110	11.590.110	11.807.957	6.422	11.801.535	11.801.207	2.763	3.987
3002						VENITURI DIN PROPRIETATE	12.154.670	10.699.670	10.940.924	6.422	10.934.502	10.934.174	2.763	3.987
		05				Venituri din concesiuni si inchirieri	11.724.670	10.264.670	10.510.681	6.422	10.504.259	10.503.931	2.763	3.987
				30		Alte venituri din concesiuni si inchirieri de catre institutiile publice	11.724.670	10.264.670	10.510.681	6.422	10.504.259	10.503.931	2.763	3.987
					08	Venituri din dividende	430.000	435.000	430.243		430.243	430.243		
				02		Venituri din dividende de la alti platitori	430.000	435.000	430.243		430.243	430.243		
3102						VENITURI DIN DOBANZI	310.440	890.440	867.033		867.033	867.033		





Capi- tol	Sub- capi- tol	Pa- ra- graf	Gru- pa / Titlu	Ar- ti- col	Ali- ne- at	Denumire indicator	Prevederi bugetare initiale	Prevederi bugetare definitive	Drepturi constatate			Incasari realizate	Stingeri pe alte cai decat incasari	Drepturi constatate de incasat
									Total, din care:	din anii precedenti	din anul curent			
A						B	1	2	3=4+5	4	5	6	7	8=3-6-7
3502	01	02				aplicate de catre alte institutii de specialitate	37.527.280	13.327.280	80.715.935	66.184.394	14.531.541	12.834.932	53.319.470	14.561.533
		02				Penalitati pentru nedepunere sau depunere cu intarziere declaratici								
						de impozite si taxe	1.000	1.000						
		03				Incasari din valorificarea bunurilor confiscate, abandonate si alte sume constatate odata cu confiscarea potrivit legii	16.000	35.000	33.966		33.966	33.966		
					01	Incasari din valorificarea bunurilor confiscate, abandonate si alte sume constatate odata cu confiscarea potrivit legii	16.000	35.000	33.966		33.966	33.966		
3602						DIVERSE VENITURI	1.086.189	14.404.050	30.454.842	17.741.158	12.713.684	14.133.341	1.796.521	14.524.980
		01				Venituri din aplicarea prescriptiei extinctive	30.000	370.000	376.008		376.008	376.008		
					01	Venituri din aplicarea prescriptiei extinctive	30.000	370.000	376.008		376.008	376.008		
		06				Taxe speciale		3.545.210	18.590.501	17.154.463	1.436.038	3.381.902	1.607.985	13.600.614
		14				Venituri din recuperarea cheltuielilor efectuate in cursul procesului de executare silita	1.056.000	36.000	359.488	358.103	1.385	36.362	188.536	134.590
		50				Alte venituri	189	10.452.840	11.128.845	228.592	10.900.253	10.339.069		789.776
3702						TRANSFERURI VOLUNTARE, ALTELE DECAT SUBVENTIILE			55.803.380	2.163.337	53.640.043		55.803.380	
		01				Donatii si sponsorizari			55.803.380	2.163.337	53.640.043		55.803.380	



Capi- tol	Sub- capi- tol	Pa- ra- graf	Gru- pa / Titlu	Ar- ti- col	Ali- ne- at	Denumire indicator	Prevederi bugetare initiale	Prevederi bugetare definitive	Drepturi constatate			Incasari realizate	Stingeri pe alte cai decat incasari	Drepturi constatate de incasat
									Total, din care:	din anii precedenti	din anul curent			
A						B	1	2	3=4+5	4	5	6	7	8=3-6-7
3702	03					Varsaminte din sectiunea de functionare pentru finantarea sectiunii de dezvoltare a bugetului local(cu semnul minus)	260.000.000	260.000.000	-128.951.000		-128.951.000	-128.951.000		
	04					Varsaminte din sectiunea de functionare	-260.000.000	-260.000.000	128.951.000		128.951.000	128.951.000		
3900	02					II. VENITURI DIN CAPITAL	4.000.000	2.200.000	2.339.033		2.339.033	2.339.033		
3902						VENITURI DIN VALORIFICAREA UNOR BUNURI	4.000.000	2.200.000	2.339.033		2.339.033	2.339.033		
	01					Venituri din valorificarea unor bunuri ale institutiilor publice	4.000.000							
	07					Venituri din vanzarea unor bunuri apartinand domeniului privat al statului sau al unitatilor administrativ-teritoriale		2.200.000	2.339.033		2.339.033	2.339.033		
4000	02					III OPERATIUNI FINANCIARE	253.100.650	270.437.940	144.132.007	4.975.764	139.156.243	136.205.583	2.950.660	4.975.764
4002						INCASARI DIN RAMBURSAREA IMPRUMUTURILOR ACORDATE	253.100.650	270.437.940	144.132.007	4.975.764	139.156.243	136.205.583	2.950.660	4.975.764
	14					Sume din excedentul bugetului local utilizate pentru finantarea cheltuielilor sectiunii de dezvoltare	1.468.650	1.468.650	4.975.764	4.975.764				4.975.764
	16					Sume primite in cadrul mecanismului decontarii cererilor de plata	251.632.000	268.969.290	139.156.243		139.156.243	136.205.583	2.950.660	
4100	02					IV. SUBVENTII	154.758.000	698.995.240	63.034.362	24.040.413	38.993.949	39.035.217		23.999.145
4200						SUBVENTII DE LA ALTE NIVELE ALE ADMINISTRATIEI PUBLICE	154.758.000	698.995.240	63.034.362	24.040.413	38.993.949	39.035.217		23.999.145
4202						SUBVENTII DE LA BUGETUL DE STAT	154.758.000	698.995.240	63.034.362	24.040.413	38.993.949	39.035.217		23.999.145
	12					Subventii pentru reabilitarea termica a cladirilor de locuit			435.061		435.061	435.061		







Capi- tol	Sub- capi- tol	Pa- ra- gra- f	Gru- pa / Titlu	Ar- ti- col	Ali- ne- at	Denumire indicator	Prevederi bugetare initiale	Prevederi bugetare definitive	Drepturi constatate			Incasari realizate	Stingeri pe alte cai decat incasari	Drepturi constatate de incasat
									Total, din care:	din anii precedenti	din anul curent			
A						B	1	2	3=4+5	4	5	6	7	8=3-6-7
4202	88					asistentei financiare nerambursabile		507.747.240						
		01				Fonduri europene nerambursabile		411.275.260						
		03				Sume aferente TVA		96.471.980						
4602						ALTE SUME PRIMITE DE LA UE		193.370						
		04				Alte sume primite din fonduri de la Uniunea Europeana pentru programele operationale finantate din cadrul financiar 2014-2020		193.370						
4702						SUME IN CURS DE DISTRIBUIRE			950	950			950	
		04				Sume incasate pentru bugetul local in contul unic,in curs de distribuire			950	950			950	
4802						SUME PRIMITE DE LA UE/ALTI DONATORI IN CONTUL PLATILOR EFECTUATE SI PREFINANTARI								
						AFERENTE CADRULUI FINANCIAR 2014-2020	205.402.240	242.450.480	123.636.716	78.672.231	44.964.485	40.959.635		82.677.081
		01				Fondul European de Dezvoltare Regionala(FEDR)	205.402.240	240.750.480	122.091.018	78.611.830	43.479.188	39.474.338		82.616.680
		01				Sume primite in contul platilor efectuate in anul curent		95.000.000	120.975.663	78.611.830	42.363.833	38.358.983		82.616.680
		02				Sume primite in contul platilor efectuate in anii anteriori	205.402.240	145.750.480	1.115.355		1.115.355	1.115.355		
		02				Fondul Social European(FSE)		1.700.000	1.545.698	60.401	1.485.297	1.485.297		60.401
		01				Sume primite in contul platilor efectuate in anul curent		100.000	154.806	60.401	94.405	94.405		
		02				Sume primite in contul platilor efectuate in anii anteriori		600.000	543.892		543.892	543.892		
		03				Prefinantare		1.000.000	847.000		847.000	847.000		



MUNICIPIUL BUCURESTI

CONTUL DE EXECUTIE AL BUGETULUI LOCAL - CHELTUIELI  
30.12.2022

Pag. 1 - lei-

Capi- tol	Sub- capi- tol	Pa- ra- graf	Gru- pa / Titlu	Ar- ti- col	Ali- ne- at	Denumire indicator	Credite de angajament		Credite bugetare		Angajamente bugetare	Angajamente legale	Plati efectuate	Angajamente legale de platit	Cheltuieli efective
							initiale	definitive	initiale	definitive					
A						B	1	2	3	4	5	6	7	8=6-7	9
5002						TOTAL CHELTUIELI			1.584.744.150	2.297.366.838	1.426.795.692	1.426.794.891	1.269.931.942	156.862.949	854.169.745
5100	02					Partea I-a SERVICII PUBLICE GENERALE			204.953.220	250.440.460	220.670.875	220.670.875	197.028.400	23.642.475	176.264.127
5102						AUTORITATI PUBLICE SI ACTIUNI EXTERNE			157.107.220	184.327.970	155.391.818	155.391.818	153.146.171	22.245.647	114.807.657
	01					Autoritati executive si legislative			157.107.220	184.327.970	155.391.818	155.391.818	133.146.171	22.245.647	114.807.657
	03					Autoritati executive			157.107.220	184.327.970	155.391.818	155.391.818	133.146.171	22.245.647	114.807.657
5402						ALTE SERVICII PUBLICE GENERALE			12.134.000	9.549.000	8.718.639	8.718.639	8.201.896	516.743	6.155.687
	05					Fond de rezerva bugetara la dispozitia autoritatilor locale			240.000	240.000					
	10					Servicii publice comunitare de evidenta a persoanelor			10.694.000	9.309.000	8.718.639	8.718.639	8.201.896	516.743	6.155.687
	50					Alte servicii publice generale			1.200.000						
5502						TRANZACTII PRIVIND DATORIA PUBLICA SI IMPRUMUTURI			35.712.000	56.563.490	56.560.418	56.560.418	55.680.333	880.085	55.300.783
6000	02					Partea II-a APARARE, ORDINE PUBLICA SI SIGURANTA NATIONALA			23.697.950	24.631.950	17.971.242	17.971.242	13.837.524	4.133.718	14.130.244
6002						APARARE			300.000	350.000	221.336	221.336	146.969	74.367	102.110
	02					Aparare nationala			300.000	350.000	221.336	221.336	146.969	74.367	102.110
6102						ORDINE PUBLICA SI SIGURANTA NATIONALA			23.397.950	24.281.950	17.749.906	17.749.906	13.690.555	4.059.351	14.028.134
	03					Ordine publica			23.397.950	23.939.950	17.749.906	17.749.906	13.690.555	4.059.351	14.028.134
	04					Politie comunitara			23.397.950	23.939.950	17.749.906	17.749.906	13.690.555	4.059.351	14.028.134
	05					Protectie civila si protectia contra incendiilor (protectie civila nonmilitara)				342.000					
6500	02					Partea III-a CHELTUIELI SOCIAL-CULTURALE			625.081.690	682.836.568	555.440.239	555.439.438	511.028.315	44.411.123	450.301.368
6502						INVATAMANT			214.171.360	231.086.988	146.897.226	146.896.425	138.564.391	8.332.034	121.685.215
	03					Invatamant prescolar si primar			82.647.700	84.724.680	42.888.198	42.887.397	40.827.202	2.060.195	33.627.453





Capi- tol	Sub- capi- tol	Pa- ra- graf	Gru- pa / Titlu	Ar- ti- col	Ali- ne- at	Denumire indicator	Credite de angajament		Credite bugetare		Angajamente bugetare	Angajamente legale	Plati efectuate	Angajamente legale de platit	Cheltuieli efective
							initiale	definitive	initiale	definitive					
A						B	1	2	3	4	5	6	7	8=6-7	9
6802						copii			42.082.290	41.302.290	41.230.265	41.230.265	38.453.204	2.777.061	36.820.478
	11					Crese			6.253.000	5.788.000	5.788.000	5.788.000	5.779.165	8.835	2.912.995
	12					Unitati de asistenta medico-sociale			5.770.000	4.580.000	4.452.623	4.452.623	4.452.623		3.989.311
	15					Prevenirea excluderii sociale			7.909.570	6.509.570	6.465.942	6.465.942	5.480.785	985.157	5.206.675
	01					Ajutor social			7.909.570	6.509.570	6.465.942	6.465.942	5.480.785	985.157	5.206.675
	50					Alte cheltuieli in domeniul asigurarii si asistentei sociale			42.354.500	46.200.150	44.263.700	44.263.700	38.639.884	5.623.816	29.568.429
	50					Alte cheltuieli in domeniul asistentei sociale			42.354.500	46.200.150	44.263.700	44.263.700	38.639.884	5.623.816	29.568.429
7000	02					Partea IV-a SERVICII SI DEZVOLTARE PUBLICA, LOCUINTE, MEDIU SI APE			313.136.030	802.456.500	247.566.815	247.566.815	236.114.427	11.452.388	192.755.107
7002						LOCUINTE, SERVICII SI DEZVOLTARE PUBLICA			120.908.100	601.317.320	58.972.898	58.972.898	54.443.875	4.529.023	24.868.252
	03					Locuinte			66.136.100	557.444.240	26.672.400	26.672.400	25.343.579	1.328.821	1.390.456
	01					Dezvoltarea sistemului de locuinte									360.186
	30					Alte cheltuieli in domeniul locuintelor			66.136.100	557.444.240	26.672.400	26.672.400	25.343.579	1.328.821	1.030.270
	50					Alte servicii in domeniile locuintelor, serviciilor si dezvoltarii comunale			54.772.000	43.873.080	32.300.498	32.300.498	29.100.296	3.200.202	23.477.796
7402						PROTECTIA MEDIULUI			192.227.930	201.139.180	188.593.917	188.593.917	181.670.552	6.923.365	167.886.855
	05					Salubritate si gestiunea deseurilor			191.993.760	200.905.010	188.359.747	188.359.747	181.436.386	6.923.361	167.886.855
	01					Salubritate			191.993.760	200.905.010	188.359.747	188.359.747	181.436.386	6.923.361	167.886.855
	06					Canalizarea si tratarea apelor reziduale			234.170	234.170	234.170	234.170	234.166	4	
8000	02					Partea V-a ACTIUNI ECONOMICE			417.875.260	537.001.360	385.146.521	385.146.521	311.923.276	73.223.245	20.718.899
8402						TRANSPORTURI			417.875.260	537.001.360	385.146.521	385.146.521	311.923.276	73.223.245	20.718.899
	03					Transport rutier			393.088.860	523.290.060	375.301.186	375.301.186	302.441.303	72.859.883	11.001.310
	03					Strazi			393.088.860	523.290.060	375.301.186	375.301.186	302.441.303	72.859.883	11.001.310
	50					Alte cheltuieli in domeniul transporturilor			24.786.400	13.711.300	9.845.335	9.845.335	9.481.973	363.362	9.717.589





MUNICIPIUL BUCURESTI

CONTUL DE EXECUTIE AL INSTITUTIILOR PUBLICE FINANTATE  
DIN VENITURI PROPRII SI SUBVENTII DIN BUGETUL LOCAL - CHELTUIELI  
30.12.2022

Pag. 1 - lei-

Capi- tol	Sub- capi- tol	Pa- ra- graf	Gru- pa / Titlu	Ar- ti- col	Ali- ne- at	Denumire indicator	Credite de angajament		Credite bugetare		Angajamente bugetare	Angajamente legale	Plati efectuate	Angajamente legale de platit	Cheltuieli efective
							initiale	definitive	initiale	definitive					
A						B	1	2	3	4	5	6	7	8=6-7	9
5010						TOTAL CHELTUIELI DIN VENITURI PROPRII SI SUBVENTII			43.124.780	45.019.980	30.091.370	29.952.499	28.461.337	1.491.162	26.573.398
6510						INVATAMANT			25.213.880	28.010.080	16.334.354	16.195.483	15.067.391	1.128.092	16.052.741
6710						CULTURA, RECREERE SI RELIGIE			18.000	18.000	15.000	15.000		15.000	
6810						ASIGURARI SI ASISTENTA SOCIALA			720.000	720.000	169.440	169.440	169.440		199.067
8410						TRANSPORTURI			17.172.900	16.271.900	13.572.576	13.572.576	13.224.506	348.070	10.321.590



MUNICIPIUL BUCURESTI

DETALIEREA CHELTUIELILOR  
INSTITUTII PUBLICE FINANTATE DIN VENITURI PROPRII  
SI SUBVENTII DIN BUGETUL LOCAL  
30.12.2022

Capi- tol	Sub- capi- tol	Pa- ra- graf	Gru- pa / Titlu	Ar- ti- col	Ali- ne- at	Denumire indicator	Credite de angajament		Credite bugetare		Angajamente bugetare	Angajamente legale	Plati efectuate	Angajamente legale de platit	Cheltuieli efective
							initiale	definitive	initiale	definitive					
A						B	1	2	3	4	5	6	7	8=6-7	9
* 10	84	10	30							780.000					
* 13		10	30	01						780.000					
* 14		10	30	01	02					780.000					
5010						TOTAL CHELTUIELI DIN VENITURI PROPRII SI SUBVENTII			43.124.780	45.019.980	30.091.370	29.952.499	28.461.337	1.491.162	26.573.398
			01			CHELTUIELI CURENTE			43.124.780	45.019.980	30.091.370	29.952.499	28.461.337	1.491.162	26.573.398
			10			TITLUL I CHELTUIELI DE PERSONAL			8.259.320	7.408.520	5.249.298	5.249.298	5.212.476	36.822	4.614.352
			10	01		Cheltuieli salariale in bani			8.045.050	7.207.660	5.134.564	5.134.564	5.098.807	35.757	4.508.440
			10	01	01	Salarii de baza			5.195.000	4.296.800	3.581.505	3.581.505	3.581.505		3.092.290
			10	01	05	Sporuri pentru conditii de munca			360.000	242.200	242.155	242.155	242.155		173.799
			10	01	06	Alte sporuri			50.000	38.800	38.787	38.787	38.787		38.787
			10	01	10	Fond pentru posturi ocupate prin cumul			135.000	160.000	58.320	58.320	58.320		61.572
			10	01	11	Fond aferent platii cu ora			2.040.850	2.256.260	1.049.550	1.049.550	1.013.793	35.757	1.009.284
			10	01	17	Indemnizatii de hrana			214.200	170.400	121.122	121.122	121.122		95.131
			10	01	30	Alte drepturi salariale in bani			50.000	43.200	43.125	43.125	43.125		37.577
			10	02		Cheltuieli salariale in natura			15.950	15.950	5.800	5.800	5.800		5.800
			10	02	06	Vouchere de vacanta			15.950	15.950	5.800	5.800	5.800		5.800
			10	03		Contributii			198.320	184.910	108.934	108.934	107.869	1.065	100.112
			10	03	07	Contributia asiguratorie pentru munca			198.320	184.910	108.934	108.934	107.869	1.065	100.112
			20			TITLUL II BUNURI SI SERVICII			34.838.460	36.705.960	24.815.599	24.676.728	23.222.388	1.454.340	21.940.996
			20	01		Bunuri si servicii			10.802.990	10.672.730	7.581.328	7.581.328	7.394.617	186.711	5.379.463
			20	01	01	Furnituri de birou			68.420	92.920	21.906	21.906	17.906	4.000	23.182
			20	01	02	Materiale pentru curatenie			164.370	290.070	71.094	71.094	71.094		61.936
			20	01	03	Incalzit, iluminat si forta motrica			405.000	690.000	518.144	518.144	518.144		435.905
			20	01	04	Apa, canal si salubritate			48.000	45.700	23.050	23.050	23.050		23.048
			20	01	05	Carburanti si lubrifianti			142.900	69.000	66.946	66.946	66.946		42.159



Capi- tol	Sub- capi- tol	Pa- ra- graf	Gru- pa / Titlu	Ar- ti- col	Ali- ne- at	Denumire indicator	Credite de angajament		Credite bugetare		Angajamente bugetare	Angajamente legale	Plati efectuate	Angajamente legale de platit	Cheltuieli efective
							initiale	definitive	initiale	definitive					
A						B	1	2	3	4	5	6	7	8=6-7	9
			20	01	06	Piese de schimb			15.000	15.000	2.540	2.540	2.540		2.631
			20	01	07	Transport			10.000	10.000					
			20	01	08	Posta, telecomunicatii, radio, tv, internet			745.400	674.200	655.275	655.275	602.357	52.918	529.219
			20	01	09	Materiale si prestari de servicii cu caracter functional			3.095.500	2.889.400	2.828.884	2.828.884	2.757.351	71.533	1.696.800
			20	01	30	Alte bunuri si servicii pentru intretinere si functionare			6.108.400	5.896.440	3.393.489	3.393.489	3.335.229	58.260	2.564.583
			20	02		Reparatii curente			1.120.000	1.268.700	187.986	187.986	187.986		168.402
			20	03		Hrana			18.640.280	20.703.040	14.303.852	14.164.981	13.141.620	1.023.361	13.763.521
			20	03	01	Hrana pentru oameni			18.640.280	20.703.040	14.303.852	14.164.981	13.141.620	1.023.361	13.763.521
			20	04		Medicamente si materiale sanitare			64.500	64.500	775	775	775		21.862
			20	04	01	Medicamente			8.500	8.500	185	185	185		185
			20	04	02	Materiale sanitare			4.000	4.000					
			20	04	04	Dezinfectanti			52.000	52.000	590	590	590		21.677
			20	05		Bunuri de natura obiectelor de inventar			2.479.540	1.162.740	355.294	355.294	127.026	228.268	445.088
			20	05	01	Uniforme si echipament			69.500	99.400	48.505	48.505	44.915	3.590	1.410
			20	05	03	Lenjerie si accesorii de pat			103.500	160.000	2.000	2.000	2.000		
			20	05	30	Alte obiecte de inventar			2.306.540	903.340	304.789	304.789	80.111	224.678	443.678
			20	06		Deplasari, detasari, transferari			95.150	96.150	28.863	28.863	28.863		39.008
			20	06	01	Deplasari interne, detasari, transferari			45.150	46.150	5.788	5.788	5.788		5.788
			20	06	02	Deplasari in strainatate			50.000	50.000	23.075	23.075	23.075		33.220
			20	11		Carti, publicatii si materiale documentare			14.500	14.500	2.462	2.462	2.462		2.462
			20	12		Consultanta si expertiza			468.000	853.000	569.428	569.428	569.428		465.599
			20	13		Pregatire profesionala			39.500	30.800	4.300	4.300	1.300	3.000	1.300



Capi- tol	Sub- capi- tol	Pa- ra- graf	Gru- pa / Titlu	Ar- ti- col	Ali- ne- at	Denumire indicator	Credite de angajament		Credite bugetare		Angajamente bugetare	Angajamente legale	Plati efectuate	Angajamente legale de platit	Cheltuieli efective
							initiale	definitive	initiale	definitive					
A						B	1	2	3	4	5	6	7	8=6-7	9
			20	14		Protectia muncii			72.000	49.100	37.046	37.046	37.046		21.631
			20	24		Comisioane si alte costuri aferente imprumuturilor				912.800	912.461	912.461	912.461		912.236
			20	24	02	Comisioane si alte costuri aferente imprumuturilor interne				912.800	912.461	912.461	912.461		912.236
			20	25		Cheltuieli judiciare si extrajudiciare derivate din actiuni in reprezentarea intereselor statului, potrivit dispozitiilor legale					200	200	200		
			20	30		Alte cheltuieli			1.042.000	877.700	831.604	831.604	818.604	13.000	720.424
			20	30	01	Reclama si publicitate			9.500	48.400	41.865	41.865	41.865		35.233
			20	30	03	Prime de asigurare non-viata			5.000	5.000	4.988	4.988	4.988		4.988
			20	30	04	Chirii			426.500	352.800	334.291	334.291	334.291		199.654
			20	30	30	Alte cheltuieli cu bunuri si servicii			601.000	471.500	450.460	450.460	437.460	13.000	480.549
			30	01		Dobanzi aferente datoricii publice interne				780.000					
			30	01	02	Dobanzi aferente creditelor interne garantate				780.000					
			59			TITLUL XI ALTE CHELTUIELI			27.000	125.500	26.473	26.473	26.473		18.050
			59	17		Despagubiri civile				99.000					
			59	40		Sume aferente persoanelor cu handicap neincadrate			27.000	26.500	26.473	26.473	26.473		18.050
6510						INVATAMANT			25.213.880	28.010.080	16.334.354	16.195.483	15.067.391	1.128.092	16.052.741
			01			CHELTUIELI CURENTE			25.213.880	28.010.080	16.334.354	16.195.483	15.067.391	1.128.092	16.052.741
			10			TITLUL I CHELTUIELI DE PERSONAL			3.278.320	3.529.320	1.370.397	1.370.397	1.333.575	36.822	1.357.548
			10	01		Cheltuieli salariale in bani			3.170.050	3.410.460	1.337.630	1.337.630	1.301.873	35.757	1.323.301
			10	01	01	Salarii de baza			945.000	945.000	229.760	229.760	229.760		252.445



Capi- tol	Sub- capi- tol	Pa- ra- graf	Gru- pa / Titlu	Ar- ti- col	Ali- ne- at	Denumire indicator	Credite de angajament		Credite bugetare		Angajamente bugetare	Angajamente legale	Plati efectuate	Angajamente legale de platit	Cheltuieli efective
							initiale	definitive	initiale	definitive					
A						B	I	2	3	4	5	6	7	8=6-7	9
			10	01	10	Fond pentru posturi ocupate prin cumul			135.000	160.000	58.320	58.320	58.320		61.572
			10	01	11	Fond aferent platii cu ora			2.040.850	2.256.260	1.049.550	1.049.550	1.013.793	35.757	1.009.284
			10	01	17	Indemnizatii de hrana			49.200	49.200					
			10	02		Cheltuieli salariale in natura			15.950	15.950	5.800	5.800	5.800		5.800
			10	02	06	Vouchere de vacanta			15.950	15.950	5.800	5.800	5.800		5.800
			10	03		Contributii			92.320	102.910	26.967	26.967	25.902	1.065	28.447
			10	03	07	Contributia asiguratorie pentru munca			92.320	102.910	26.967	26.967	25.902	1.065	28.447
			20			TITLUL II BUNURI SI SERVICII			21.935.560	24.480.760	14.963.957	14.825.086	13.733.816	1.091.270	14.694.968
			20	01		Bunuri si servicii			1.479.090	1.799.530	435.732	435.732	389.413	46.319	372.054
			20	01	01	Furnituri de birou			28.420	58.420	7.094	7.094	3.094	4.000	2.471
			20	01	02	Materiale pentru curatenie			49.370	179.370	61.787	61.787	61.787		38.389
			20	01	05	Carburanti si lubrifianti			2.000	2.000					
			20	01	07	Transport			8.000	8.000					
			20	01	08	Posta, telecomunicatii, radio, tv, internet			5.400	5.400	1.108	1.108	158	950	158
			20	01	09	Materiale si prestari de servicii cu caracter functional			62.500	50.800	21.200	21.200	727	20.473	727
			20	01	30	Alte bunuri si servicii pentru intretinere si functionare			1.323.400	1.495.540	344.543	344.543	323.647	20.896	330.309
			20	02		Reparatii curente			1.000.000	1.079.000	75.459	75.459	75.459		75.459
			20	03		Hrana			18.625.280	20.688.040	14.302.831	14.163.960	13.140.599	1.023.361	13.762.597
			20	03	01	Hrana pentru oameni			18.625.280	20.688.040	14.302.831	14.163.960	13.140.599	1.023.361	13.762.597
			20	04		Medicamente si materiale sanitare			14.500	14.500	185	185	185		185
			20	04	01	Medicamente			8.500	8.500	185	185	185		185
			20	04	02	Materiale sanitare			4.000	4.000					
			20	04	04	Dezinfectanti			2.000	2.000					





Capi- tol	Sub- capi- tol	Pa- ra- graf	Gru- pa / Titlu	Ar- ti- col	Ali- ne- at	Denumire indicator	Credite de angajament		Credite bugetare		Angajamente bugetare	Angajamente legale	Plati efectuate	Angajamente legale de platit	Cheltuieli efective
							initiale	definitive	initiale	definitive					
A						B	1	2	3	4	5	6	7	8=6-7	9
			20	05		Bunuri de natura obiectelor de inventar			631.540	733.540	117.310	117.310	98.720	18.590	445.088
			20	05	01	Uniforme si echipament			24.500	54.500	28.658	28.658	25.068	3.590	1.410
			20	05	03	Lenjerie si accesorii de pat			63.500	120.000					
			20	05	30	Alte obiecte de inventar			543.540	559.040	88.652	88.652	73.652	15.000	443.678
			20	06		Deplasari, detasari, transferari			89.150	90.150	28.763	28.763	28.763		38.908
			20	06	01	Deplasari interne, detasari, transferari			39.150	40.150	5.688	5.688	5.688		5.688
			20	06	02	Deplasari in strainatate			50.000	50.000	23.075	23.075	23.075		33.220
			20	11		Carti, publicatii si materiale documentare			9.500	9.500	677	677	677		677
			20	13		Pregatire profesionala			22.500	24.500	3.000	3.000		3.000	
			20	30		Alte cheltuieli			64.000	42.000					
			20	30	01	Reclama si publicitate			6.500	6.500					
			20	30	04	Chirii			18.500	18.500					
			20	30	30	Alte cheltuieli cu bunuri si servicii			39.000	17.000					
			59			TITLUL XI ALTE CHELTUIELI									225
			59	40		Sume aferente persoanelor cu handicap neincadrate									225
6710						CULTURA, RECREERE SI RELIGIE			18.000	18.000	15.000	15.000		15.000	
			01			CHELTUIELI CURENTE			18.000	18.000	15.000	15.000		15.000	
			20			TITLUL II BUNURI SI SERVICII			18.000	18.000	15.000	15.000		15.000	
			20	01		Bunuri si servicii			2.000	2.000	2.000	2.000		2.000	
			20	01	30	Alte bunuri si servicii pentru intretinere si functionare			2.000	2.000	2.000	2.000		2.000	
			20	30		Alte cheltuieli			16.000	16.000	13.000	13.000		13.000	
			20	30	30	Alte cheltuieli cu bunuri si servicii			16.000	16.000	13.000	13.000		13.000	
6810						ASIGURARI SI ASISTENTA SOCIALA			720.000	720.000	169.440	169.440	169.440		199.067



Capi- tol	Sub- capi- tol	Pa- ra- graf	Gru- pa / Titlu	Ar- ti- col	Ali- ne- at	Denumire indicator	Credite de angajament		Credite bugetare		Angajamente bugetare	Angajamente legale	Plati efectuate	Angajamente legale de platit	Cheltuieli efective
							initiale	definitive	initiale	definitive					
A						B	1	2	3	4	5	6	7	8=6-7	9
			01			CHELTUIELI CURENTE			720.000	720.000	169.440	169.440	169.440		199.067
			20			TITLUL II BUNURI SI SERVICII			720.000	720.000	169.440	169.440	169.440		199.067
			20	01		Bunuri si servicii			395.000	395.000	115.496	115.496	115.496		130.443
			20	01	01	Furnituri de birou			20.000	20.000	390	390	390		3.836
			20	01	02	Materiale pentru curatenie			105.000	105.000	3.659	3.659	3.659		15.978
			20	01	03	Incalzit, iluminat si forta motrica			95.000	95.000	42.548	42.548	42.548		42.365
			20	01	04	Apa, canal si salubritate			45.000	45.000	22.424	22.424	22.424		22.424
			20	01	06	Piese de schimb			15.000	15.000	2.540	2.540	2.540		2.631
			20	01	07	Transport			2.000	2.000					
			20	01	08	Posta, telecomunicatii, radio, tv, internet			15.000	15.000	9.638	9.638	9.638		9.638
			20	01	09	Materiale si prestari de servicii cu caracter functional			33.000	33.000	4.038	4.038	4.038		3.312
			20	01	30	Alte bunuri si servicii pentru intretinere si functionare			65.000	65.000	30.259	30.259	30.259		30.259
			20	02		Reparatii curente			100.000	100.000	25.250	25.250	25.250		25.584
			20	03		Hrana			15.000	15.000	1.021	1.021	1.021		924
			20	03	01	Hrana pentru oameni			15.000	15.000	1.021	1.021	1.021		924
			20	04		Medicamente si materiale sanitare			50.000	50.000	590	590	590		21.677
			20	04	04	Dezinfectanti			50.000	50.000	590	590	590		21.677
			20	05		Bunuri de natura obiectelor de inventar			90.000	90.000	4.229	4.229	4.229		
			20	05	01	Uniforme si echipament			25.000	25.000					
			20	05	03	Lenjerie si accesorii de pat			40.000	40.000	2.000	2.000	2.000		
			20	05	30	Alte obiecte de inventar			25.000	25.000	2.229	2.229	2.229		
			20	06		Deplasari, detasari, transferari			6.000	6.000	100	100	100		100
			20	06	01	Deplasari interne, detasari, transferari			6.000	6.000	100	100	100		100







Capi- tol	Sub- capi- tol	Pa- ra- graf	Gru- pa / Titlu	Ar- ti- col	Ali- ne- at	Denumire indicator	Credite de angajament		Credite bugetare		Angajamente bugetare	Angajamente legale	Plati efectuate	Angajamente legale de platit	Cheltuieli efective
							initiale	definitive	initiale	definitive					
A						B	1	2	3	4	5	6	7	8=6-7	9
						internet			725.000	653.800	644.529	644.529	592.561	51.968	519.423
	20	01	09			Materiale si prestari de servicii cu caracter functional			3.000.000	2.805.600	2.803.646	2.803.646	2.752.586	51.060	1.692.761
	20	01	30			Alte bunuri si servicii pentru intretinere si functionare			4.718.000	4.333.900	3.016.687	3.016.687	2.981.323	35.364	2.204.015
	20	02				Reparatii curente			20.000	89.700	87.277	87.277	87.277		67.359
	20	05				Bunuri de natura obiectelor de inventar			1.758.000	339.200	233.755	233.755	24.077	209.678	
	20	05	01			Uniforme si echipament			20.000	19.900	19.847	19.847	19.847		
	20	05	30			Alte obiecte de inventar			1.738.000	319.300	213.908	213.908	4.230	209.678	
	20	12				Consultanta si expertiza			448.000	833.000	569.428	569.428	569.428		465.599
	20	13				Pregatire profesionala			12.000	1.300	1.300	1.300	1.300		1.300
	20	14				Protectia muncii			43.000	20.100	20.040	20.040	20.040		7.040
	20	24				Comisioane si alte costuri aferente imprumuturilor				912.800	912.461	912.461	912.461		912.236
	20	24	02			Comisioane si alte costuri aferente imprumuturilor interne				912.800	912.461	912.461	912.461		912.236
	20	25				Cheltuieli judiciare si extrajudiciare derivate din actiuni in reprezentarea intereselor statului, potrivit dispozitiilor legale									
	20	30				Alte cheltuieli			957.000	814.700	814.641	814.641	814.641		716.461
	20	30	01			Reclama si publicitate			3.000	41.900	41.865	41.865	41.865		35.233
	20	30	03			Prime de asigurare non-viata			5.000	5.000	4.988	4.988	4.988		4.988
	20	30	04			Chirii			408.000	334.300	334.291	334.291	334.291		199.654
	20	30	30			Alte cheltuieli cu bunuri si servicii			541.000	433.500	433.497	433.497	433.497		476.586
	59					TITLUL XI ALTE CHELTUIELI			27.000	125.500	26.473	26.473	26.473		17.825



Capi- tol	Sub- capi- tol	Pa- ra- graf	Gru- pa / Titlu	Ar- ti- col	Ali- ne- at	Denumire indicator	Credite de angajament		Credite bugetare		Angajamente bugetare	Angajamente legale	Plati efectuate	Angajamente legale de platit	Cheltuieli efective
							initiale	definitive	initiale	definitive					
A						B	1	2	3	4	5	6	7	8=6-7	9
			59	17		Despagubiri civile				99.000					
			59	40		Sume aferente persoanelor cu handicap neincadrate			27.000	26.500	26.473	26.473	26.473		17.825









## MUNICIPIUL BUCURESTI

CONTUL DE EXECUTIE AL INSTITUTIILOR PUBLICE FINANTATE  
DIN VENITURI PROPRII SI SUBVENTII DIN BUGETUL LOCAL - CHELTUIELI  
30.12.2022

Pag. 1 - lei-

Capi- tol	Sub- capi- tol	Pa- ra- graf	Gru- pa / Titlu	Ar- ti- col	Ali- ne- at	Denumire indicator	Credite de angajament		Credite bugetare		Angajamente bugetare	Angajamente legale	Plati efectuate	Angajamente legale de platit	Cheltuieli efective
							initiale	definitive	initiale	definitive					
A						B	1	2	3	4	5	6	7	8=6-7	9
5010						TOTAL CHELTUIELI DIN VENITURI PROPRII SI SUBVENTII			21.909.580	16.655.870	15.527.151	15.527.151	15.384.351	142.800	682.458
6510						INVATAMANT			550.000	579.900	8.900	8.900	8.900		53.419
6710						CULTURA, RECREERE SI RELIGIE			20.000	20.000					
6810						ASIGURARI SI ASISTENTA SOCIALA			250.000	250.000	8.640	8.640	8.640		13.168
8410						TRANSPORTURI			21.089.580	15.805.970	15.509.611	15.509.611	15.366.811	142.800	615.871





MUNICIPIUL BUCURESTI


DETALIEREA CHELTUIELILOR  
INSTITUTII PUBLICE FINANTATE DIN VENITURI PROPRII  
SI SUBVENTII DIN BUGETUL LOCAL  
30.12.2022

Pag. 2 - lei-

Capi- tol	Sub- capi- tol	Pa- ra- graf	Gru- pa / Titlu	Ar- ti- col	Ali- ne- at	Denumire indicator	Credite de angajament		Credite bugetare		Angajamente bugetare	Angajamente legale	Plati efectuate	Angajamente legale de platit	Cheltuieli efective
							initiale	definitive	initiale	definitive					
A						B	1	2	3	4	5	6	7	8=6-7	9
5010						TOTAL CHELTUIELI DIN VENITURI PROPRII SI SUBVENTII			21.909.580	16.655.870	15.527.151	15.527.151	15.384.351	142.800	682.458
		70				CHELTUIELI DE CAPITAL			21.909.580	16.655.870	15.527.151	15.527.151	15.384.351	142.800	682.458
		71				TITLUL XV ACTIVE NEFINANCIARE			21.909.580	16.655.870	15.527.151	15.527.151	15.384.351	142.800	682.458
		71	01			Active fixe			21.909.580	16.655.870	15.527.151	15.527.151	15.384.351	142.800	682.458
		71	01	01		Constructii			2.000	3.535.000	3.532.943	3.532.943	3.532.943		
		71	01	02		Masini, echipamente si mijloace de transport			1.151.000	151.000					156.890
		71	01	03		Mobilier, aparatura birotica si alte active corporale			5.326.060	250.470	119.381	119.381	119.381		172.964
		71	01	30		Alte active fixe (inclusiv reparatii capitale)			15.430.520	12.719.400	11.874.827	11.874.827	11.732.027	142.800	352.604
6510						INVATAMANT			550.000	579.900	8.900	8.900	8.900		53.419
		70				CHELTUIELI DE CAPITAL			550.000	579.900	8.900	8.900	8.900		53.419
		71				TITLUL XV ACTIVE NEFINANCIARE			550.000	579.900	8.900	8.900	8.900		53.419
		71	01			Active fixe			550.000	579.900	8.900	8.900	8.900		53.419
		71	01	02		Masini, echipamente si mijloace de transport			100.000	100.000					38.552
		71	01	03		Mobilier, aparatura birotica si alte active corporale			100.000	100.000					11.230
		71	01	30		Alte active fixe (inclusiv reparatii capitale)			350.000	379.900	8.900	8.900	8.900		3.637
6710						CULTURA, RECREERE SI RELIGIE			20.000	20.000					
		70				CHELTUIELI DE CAPITAL			20.000	20.000					
		71				TITLUL XV ACTIVE NEFINANCIARE			20.000	20.000					
		71	01			Active fixe			20.000	20.000					



Capi- tol	Sub- capi- tol	Pa- ra- graf	Gru- pa / Titlu	Ar- ti- col	Ali- ne- at	Denumire indicator	Credite de angajament		Credite bugetare		Angajamente bugetare	Angajamente legale	Plati efectuate	Angajamente legale de platit	Cheltuieli efective
							initiale	definitive	initiale	definitive					
A						B	1	2	3	4	5	6	7	8=6-7	9
			71	01	03	Mobilier, aparatura birotica si alte active corporale			20.000	20.000					
6810						ASIGURARI SI ASISTENTA SOCIALA			250.000	250.000	8.640	8.640	8.640		13.168
			70			CHELTUIELI DE CAPITAL			250.000	250.000	8.640	8.640	8.640		13.168
			71			TITLUL XV ACTIVE NEFINANCIARE			250.000	250.000	8.640	8.640	8.640		13.168
			71	01		Active fixe			250.000	250.000	8.640	8.640	8.640		13.168
			71	01	02	Masini, echipamente si mijloace de transport			50.000	50.000					
			71	01	30	Alte active fixe (inclusiv reparatii capitale)			200.000	200.000	8.640	8.640	8.640		13.168
8410						TRANSPORTURI			21.089.580	15.805.970	15.509.611	15.509.611	15.366.811	142.800	615.871
			70			CHELTUIELI DE CAPITAL			21.089.580	15.805.970	15.509.611	15.509.611	15.366.811	142.800	615.871
			71			TITLUL XV ACTIVE NEFINANCIARE			21.089.580	15.805.970	15.509.611	15.509.611	15.366.811	142.800	615.871
			71	01		Active fixe			21.089.580	15.805.970	15.509.611	15.509.611	15.366.811	142.800	615.871
			71	01	01	Constructii			2.000	3.535.000	3.532.943	3.532.943	3.532.943		
			71	01	02	Masini, echipamente si mijloace de transport			1.001.000	1.000					118.338
			71	01	03	Mobilier, aparatura birotica si alte active corporale			5.206.060	130.470	119.381	119.381	119.381		161.734
			71	01	30	Alte active fixe (inclusiv reparatii capitale)			14.880.520	12.139.500	11.857.287	11.857.287	11.714.487	142.800	335.799





MUNICIPIUL BUCURESTI

DETALIEREA CHELTUIELILOR  
INSTITUTII PUBLICE FINANTATE DIN VENITURI PROPRII  
SI SUBVENTII DIN BUGETUL LOCAL  
30.12.2022

Pag. 2 - lei-

Capi- tol	Sub- capi- tol	Pa- ra- graf	Gru- pa / Titlu	Ar- ti- col	Ali- ne- at	Denumire indicator	Credite de angajament		Credite bugetare		Angajamente bugetare	Angajamente legale	Plati efectuate	Angajamente legale de platit	Cheltuieli efective
							initiale	definitive	initiale	definitive					
A						B	1	2	3	4	5	6	7	8=6-7	9
* 10	84	10	30						780.000						
* 13		10	30	01					780.000						
* 14		10	30	01	02				780.000						
5010						TOTAL CHELTUIELI DIN VENITURI PROPRII SI SUBVENTII			65.034.360	60.895.850	45.618.521	45.479.650	43.845.688	1.633.962	27.255.856
			01			CHELTUIELI CURENTE			43.124.780	44.239.980	30.091.370	29.952.499	28.461.337	1.491.162	26.573.398
			10			TITLUL I CHELTUIELI DE PERSONAL			8.259.320	7.408.520	5.249.298	5.249.298	5.212.476	36.822	4.614.352
			10	01		Cheltuieli salariale in bani			8.045.050	7.207.660	5.134.564	5.134.564	5.098.807	35.757	4.508.440
			10	01	01	Salarii de baza			5.195.000	4.296.800	3.581.505	3.581.505	3.581.505		3.092.290
			10	01	05	Sporuri pentru conditii de munca			360.000	242.200	242.155	242.155	242.155		173.799
			10	01	06	Alte sporuri			50.000	38.800	38.787	38.787	38.787		38.787
			10	01	10	Fond pentru posturi ocupate prin cumul			135.000	160.000	58.320	58.320	58.320		61.572
			10	01	11	Fond aferent platii cu ora			2.040.850	2.256.260	1.049.550	1.049.550	1.013.793	35.757	1.009.284
			10	01	17	Indemnizatii de hrana			214.200	170.400	121.122	121.122	121.122		95.131
			10	01	30	Alte drepturi salariale in bani			50.000	43.200	43.125	43.125	43.125		37.577
			10	02		Cheltuieli salariale in natura			15.950	15.950	5.800	5.800	5.800		5.800
			10	02	06	Vouchere de vacanta			15.950	15.950	5.800	5.800	5.800		5.800
			10	03		Contributii			198.320	184.910	108.934	108.934	107.869	1.065	100.112
			10	03	07	Contributia asiguratorie pentru munca			198.320	184.910	108.934	108.934	107.869	1.065	100.112
			20			TITLUL II BUNURI SI SERVICII			34.838.460	36.705.960	24.815.599	24.676.728	23.222.388	1.454.340	21.940.996
			20	01		Bunuri si servicii			10.802.990	10.672.730	7.581.328	7.581.328	7.394.617	186.711	5.379.463
			20	01	01	Furnituri de birou			68.420	92.920	21.906	21.906	17.906	4.000	23.182
			20	01	02	Materiale pentru curatenie			164.370	290.070	71.094	71.094	71.094		61.936
			20	01	03	Incalzit, iluminat si forta motrica			405.000	690.000	518.144	518.144	518.144		435.905
			20	01	04	Apa, canal si salubritate			48.000	45.700	23.050	23.050	23.050		23.048
			20	01	05	Carburanti si lubrifianti			142.900	69.000	66.946	66.946	66.946		42.159



Capi- tol	Sub- capi- tol	Pa- ra- graf	Gru- pa / Titlu	Ar- ti- col	Ali- ne- at	Denumire indicator	Credite de angajament		Credite bugetare		Angajamente bugetare	Angajamente legale	Plati efectuate	Angajamente legale de platit	Cheltuieli efective
							initiale	definitive	initiale	definitive					
A						B	1	2	3	4	5	6	7	8=6-7	9
			20	01	06	Piese de schimb			15.000	15.000	2.540	2.540	2.540		2.631
			20	01	07	Transport			10.000	10.000					
			20	01	08	Posta, telecomunicatii, radio, tv, internet			745.400	674.200	655.275	655.275	602.357	52.918	529.219
			20	01	09	Materiale si prestari de servicii cu caracter functional			3.095.500	2.889.400	2.828.884	2.828.884	2.757.351	71.533	1.696.800
			20	01	30	Alte bunuri si servicii pentru intretinere si functionare			6.108.400	5.896.440	3.393.489	3.393.489	3.335.229	58.260	2.564.583
			20	02		Reparatii curente			1.120.000	1.268.700	187.986	187.986	187.986		168.402
			20	03		Hrana			18.640.280	20.703.040	14.303.852	14.164.981	13.141.620	1.023.361	13.763.521
			20	03	01	Hrana pentru oameni			18.640.280	20.703.040	14.303.852	14.164.981	13.141.620	1.023.361	13.763.521
			20	04		Medicamente si materiale sanitare			64.500	64.500	775	775	775		21.862
			20	04	01	Medicamente			8.500	8.500	185	185	185		185
			20	04	02	Materiale sanitare			4.000	4.000					
			20	04	04	Dezinfectanti			52.000	52.000	590	590	590		21.677
			20	05		Bunuri de natura obiectelor de inventar			2.479.540	1.162.740	355.294	355.294	127.026	228.268	445.088
			20	05	01	Uniforme si echipament			69.500	99.400	48.505	48.505	44.915	3.590	1.410
			20	05	03	Lenjerie si accesorii de pat			103.500	160.000	2.000	2.000	2.000		
			20	05	30	Alte obiecte de inventar			2.306.540	903.340	304.789	304.789	80.111	224.678	443.678
			20	06		Deplasari, detasari, transferari			95.150	96.150	28.863	28.863	28.863		39.008
			20	06	01	Deplasari interne, detasari, transferari			45.150	46.150	5.788	5.788	5.788		5.788
			20	06	02	Deplasari in strainatate			50.000	50.000	23.075	23.075	23.075		33.220
			20	11		Carti, publicatii si materiale documentare			14.500	14.500	2.462	2.462	2.462		2.462
			20	12		Consultanta si expertiza			468.000	853.000	569.428	569.428	569.428		465.599
			20	13		Pregatire profesionala			39.500	30.800	4.300	4.300	1.300	3.000	1.300











Capi- tol	Sub- capi- tol	Pa- ra- graf	Gru- pa / Titlu	Ar- ti- col	Ali- ne- at	Denumire indicator	Credite de angajament		Credite bugetare		Angajamente bugetare	Angajamente legale	Plati efectuate	Angajamente legale de platit	Cheltuieli efective
							initiale	definitive	initiale	definitive					
A						B	1	2	3	4	5	6	7	8=6-7	9
						neincadrate									225
			70			CHELTUIELI DE CAPITAL			550.000	579.900	8.900	8.900	8.900		53.419
			71			TITLUL XV ACTIVE NEFINANCIARE			550.000	579.900	8.900	8.900	8.900		53.419
			71	01		Active fixe			550.000	579.900	8.900	8.900	8.900		53.419
			71	01	02	Masini, echipamente si mijloace de transport			100.000	100.000					38.552
			71	01	03	Mobilier, aparatura birotica si alte active corporale			100.000	100.000					11.230
			71	01	30	Alte active fixe (inclusiv reparatii capitale)			350.000	379.900	8.900	8.900	8.900		3.637
6710						CULTURA, RECREERE SI RELIGIE			38.000	38.000	15.000	15.000		15.000	
			01			CHELTUIELI CURENTE			18.000	18.000	15.000	15.000		15.000	
			20			TITLUL II BUNURI SI SERVICII			18.000	18.000	15.000	15.000		15.000	
			20	01		Bunuri si servicii			2.000	2.000	2.000	2.000		2.000	
			20	01	30	Alte bunuri si servicii pentru intretinere si functionare			2.000	2.000	2.000	2.000		2.000	
			20	30		Alte cheltuieli			16.000	16.000	13.000	13.000		13.000	
			20	30	30	Alte cheltuieli cu bunuri si servicii			16.000	16.000	13.000	13.000		13.000	
			70			CHELTUIELI DE CAPITAL			20.000	20.000					
			71			TITLUL XV ACTIVE NEFINANCIARE			20.000	20.000					
			71	01		Active fixe			20.000	20.000					
			71	01	03	Mobilier, aparatura birotica si alte active corporale			20.000	20.000					
6810						ASIGURARI SI ASISTENTA SOCIALA			970.000	970.000	178.080	178.080	178.080		212.235
			01			CHELTUIELI CURENTE			720.000	720.000	169.440	169.440	169.440		199.067
			20			TITLUL II BUNURI SI SERVICII			720.000	720.000	169.440	169.440	169.440		199.067



Capi- tol	Sub- capi- tol	Pa- ra- graf	Gru- pa / Titlu	Ar- ti- col	Ali- ne- at	Denumire indicator	Credite de angajament		Credite bugetare		Angajamente bugetare	Angajamente legale	Plati efectuate	Angajamente legale de platit	Cheltuieli efective
							initiale	definitive	initiale	definitive					
A						B	1	2	3	4	5	6	7	8=6-7	9
			20	01		Bunuri si servicii			395.000	395.000	115.496	115.496	115.496		130.443
			20	01	01	Furnituri de birou			20.000	20.000	390	390	390		3.836
			20	01	02	Materiale pentru curatenie			105.000	105.000	3.659	3.659	3.659		15.978
			20	01	03	Incalzit, iluminat si forta motrica			95.000	95.000	42.548	42.548	42.548		42.365
			20	01	04	Apa, canal si salubritate			45.000	45.000	22.424	22.424	22.424		22.424
			20	01	06	Piese de schimb			15.000	15.000	2.540	2.540	2.540		2.631
			20	01	07	Transport			2.000	2.000					
			20	01	08	Posta, telecomunicatii, radio, tv, internet			15.000	15.000	9.638	9.638	9.638		9.638
			20	01	09	Materiale si prestari de servicii cu caracter functional			33.000	33.000	4.038	4.038	4.038		3.312
			20	01	30	Alte bunuri si servicii pentru intretinere si functionare			65.000	65.000	30.259	30.259	30.259		30.259
			20	02		Reparatii curente			100.000	100.000	25.250	25.250	25.250		25.584
			20	03		Hrana			15.000	15.000	1.021	1.021	1.021		924
			20	03	01	Hrana pentru oameni			15.000	15.000	1.021	1.021	1.021		924
			20	04		Medicamente si materiale sanitare			50.000	50.000	590	590	590		21.677
			20	04	04	Dezinfectanti			50.000	50.000	590	590	590		21.677
			20	05		Bunuri de natura obiectelor de inventar			90.000	90.000	4.229	4.229	4.229		
			20	05	01	Uniforme si echipament			25.000	25.000					
			20	05	03	Lenjerie si accesorii de pat			40.000	40.000	2.000	2.000	2.000		
			20	05	30	Alte obiecte de inventar			25.000	25.000	2.229	2.229	2.229		
			20	06		Deplasari, detasari, transferari			6.000	6.000	100	100	100		100
			20	06	01	Deplasari interne, detasari, transferari			6.000	6.000	100	100	100		100
			20	11		Carti, publicatii si materiale documentare			5.000	5.000	1.785	1.785	1.785		1.785



Capi- toi	Sub- capi- toi	Pa- ra- graf	Gru- pa / Titlu	Ar- ti- col	Ali- ne- at	Denumire indicator	Credite de angajament		Credite bugetare		Angajamente bugetare	Angajamente legale	Plati efectuate	Angajamente legale de platit	Cheltuieli efective
							initiale	definitive	initiale	definitive					
A						B	1	2	3	4	5	6	7	8=6-7	9
			20	12		Consultanta si expertiza			20.000	20.000					
			20	13		Pregatire profesionala			5.000	5.000					
			20	14		Protectia muncii			29.000	29.000	17.006	17.006	17.006		14.591
			20	30		Alte cheltuieli			5.000	5.000	3.963	3.963	3.963		3.963
			20	30	30	Alte cheltuieli cu bunuri si servicii			5.000	5.000	3.963	3.963	3.963		3.963
			70			CHELTUIELI DE CAPITAL			250.000	250.000	8.640	8.640	8.640		13.168
			71			TITLUL XV ACTIVE NEFINANCIARE			250.000	250.000	8.640	8.640	8.640		13.168
			71	01		Active fixe			250.000	250.000	8.640	8.640	8.640		13.168
			71	01	02	Masini, echipamente si mijloace de transport			50.000	50.000					
			71	01	30	Alte active fixe (inclusiv reparatii capitale)			200.000	200.000	8.640	8.640	8.640		13.168
8410						TRANSPORTURI			38.262.480	31.297.870	29.082.187	29.082.187	28.591.317	490.870	10.937.461
			01			CHELTUIELI CURENTE			17.172.900	15.491.900	13.572.576	13.572.576	13.224.506	348.070	10.321.590
			10			TITLUL I CHELTUIELI DE PERSONAL			4.981.000	3.879.200	3.878.901	3.878.901	3.878.901		3.256.804
			10	01		Cheltuieli salariale in bani			4.875.000	3.797.200	3.796.934	3.796.934	3.796.934		3.185.139
			10	01	01	Salarii de baza			4.250.000	3.351.800	3.351.745	3.351.745	3.351.745		2.839.845
			10	01	05	Sporuri pentru conditii de munca			360.000	242.200	242.155	242.155	242.155		173.799
			10	01	06	Alte sporuri			50.000	38.800	38.787	38.787	38.787		38.787
			10	01	17	Indemnizatii de hrana			165.000	121.200	121.122	121.122	121.122		95.131
			10	01	30	Alte drepturi salariale in bani			50.000	43.200	43.125	43.125	43.125		37.577
			10	03		Contributii			106.000	82.000	81.967	81.967	81.967		71.665
			10	03	07	Contributia asiguratorie pentru munca			106.000	82.000	81.967	81.967	81.967		71.665
			20			TITLUL II BUNURI SI SERVICII			12.164.900	11.487.200	9.667.202	9.667.202	9.319.132	348.070	7.046.961
			20	01		Bunuri si servicii			8.926.900	8.476.200	7.028.100	7.028.100	6.889.708	138.392	4.876.966
			20	01	01	Furnituri de birou			20.000	14.500	14.422	14.422	14.422		16.875






Capi- tol	Sub- capi- tol	Pa- ra- graf	Gru- pa / Titlu	Ar- ti- col	Ali- ne- at	Denumire indicator	Credite de angajament		Credite bugetare		Angajamente bugetare	Angajamente legale	Plati efectuate	Angajamente legale de platit	Cheltuieli efective
							initiale	definitive	initiale	definitive					
A						B	1	2	3	4	5	6	7	8=6-7	9
			20	01	02	Materiale pentru curatenie			10.000	5.700	5.648	5.648	5.648		7.569
			20	01	03	Incalzit, iluminat si forta motrica			310.000	595.000	475.596	475.596	475.596		393.540
			20	01	04	Apa, canal si salubritate			3.000	700	626	626	626		624
			20	01	05	Carburanti si lubrifianti			140.900	67.000	66.946	66.946	66.946		42.159
			20	01	08	Posta, telecomunicatii, radio, tv, internet			725.000	653.800	644.529	644.529	592.561	51.968	519.423
			20	01	09	Materiale si prestari de servicii cu caracter functional			3.000.000	2.805.600	2.803.646	2.803.646	2.752.586	51.060	1.692.761
			20	01	30	Alte bunuri si servicii pentru intretinere si functionare			4.718.000	4.333.900	3.016.687	3.016.687	2.981.323	35.364	2.204.015
			20	02		Reparatii curente			20.000	89.700	87.277	87.277	87.277		67.359
			20	05		Bunuri de natura obiectelor de inventar			1.758.000	339.200	233.755	233.755	24.077	209.678	
			20	05	01	Uniforme si echipament			20.000	19.900	19.847	19.847	19.847		
			20	05	30	Alte obiecte de inventar			1.738.000	319.300	213.908	213.908	4.230	209.678	
			20	12		Consultanta si expertiza			448.000	833.000	569.428	569.428	569.428		465.599
			20	13		Pregatire profesionala			12.000	1.300	1.300	1.300	1.300		1.300
			20	14		Protectia muncii			43.000	20.100	20.040	20.040	20.040		7.040
			20	24		Comisioane si alte costuri aferente imprumuturilor				912.800	912.461	912.461	912.461		912.236
			20	24	02	Comisioane si alte costuri aferente imprumuturilor interne				912.800	912.461	912.461	912.461		912.236
			20	25		Cheltuieli judiciare si extrajudiciare derivate din actiuni in reprezentarea intereselor statului, potrivit dispozitiilor legale				200	200	200	200		
			20	30		Alte cheltuieli			957.000	814.700	814.641	814.641	814.641		716.461



Capi- tol	Sub- capi- tol	Pa- ra- graf	Gru- pa / Titlu	Ar- ti- col	Ali- ne- at	Denumire indicator	Credite de angajament		Credite bugetare		Angajamente bugetare	Angajamente legale	Plati efectuate	Angajamente legale de platit	Cheltuieli efective
							initiale	definitive	initiale	definitive					
A						B	1	2	3	4	5	6	7	8=6-7	9
	20	30	01			Reclama si publicitate			3.000	41.900	41.865	41.865	41.865		35.233
	20	30	03			Prime de asigurare non-viata			5.000	5.000	4.988	4.988	4.988		4.988
	20	30	04			Chirii			408.000	334.300	334.291	334.291	334.291		199.654
	20	30	30			Alte cheltuieli cu bunuri si servicii			541.000	433.500	433.497	433.497	433.497		476.586
	59					TITLUL XI ALTE CHELTUIELI			27.000	125.500	26.473	26.473	26.473		17.825
	59	17				Despagubiri civile				99.000					
	59	40				Sume aferente persoanelor cu handicap neincadrate			27.000	26.500	26.473	26.473	26.473		17.825
	70					CHELTUIELI DE CAPITAL			21.089.580	15.805.970	15.509.611	15.509.611	15.366.811	142.800	615.871
	71					TITLUL XV ACTIVE NEFINANCIARE			21.089.580	15.805.970	15.509.611	15.509.611	15.366.811	142.800	615.871
	71	01				Active fixe			21.089.580	15.805.970	15.509.611	15.509.611	15.366.811	142.800	615.871
	71	01	01			Constructii			2.000	3.535.000	3.532.943	3.532.943	3.532.943		
	71	01	02			Masini, echipamente si mijloace de transport			1.001.000	1.000					118.338
	71	01	03			Mobilier, aparatura birotica si alte active corporale			5.206.060	130.470	119.381	119.381	119.381		161.734
	71	01	30			Alte active fixe (inclusiv reparatii capitale)			14.880.520	12.139.500	11.857.287	11.857.287	11.714.487	142.800	335.799





MUNICIPIUL BUCURESTI

CONTUL DE EXECUTIE AL BUGETULUI LOCAL - CHELTUIELI  
30.12.2022

Pag. 1 - lei-

Capi- tol	Sub- capi- tol	Pa- ra- graf	Gru- pa / Titlu	Ar- ti- col	Ali- ne- at	Denumire indicator	Credite de angajament		Credite bugetare		Angajamente bugetare	Angajamente legale	Plati efectuate	Angajamente legale de platit	Cheltuieli efective
							initiale	definitive	initiale	definitive					
A						B	1	2	3	4	5	6	7	8=6-7	9
5002						TOTAL CHELTUIELI			1.045.350.000	1.117.471.578	1.013.186.888	1.013.186.087	937.497.300	75.688.787	843.672.519
5100	02					Partea I-a SERVICII PUBLICE GENERALE			176.792.700	219.044.310	192.639.564	192.639.564	172.751.276	19.888.288	172.179.701
5102						AUTORITATI PUBLICE SI ACTIUNI EXTERNE			131.286.700	155.139.820	129.563.841	129.563.841	110.826.720	18.737.121	110.846.669
5402						ALTE SERVICII PUBLICE GENERALE			9.794.000	7.341.000	6.515.305	6.515.305	6.244.223	271.082	6.032.249
5502						TRANZACTII PRIVIND DATORIA PUBLICA SI IMPRUMUTURI			35.712.000	56.563.490	56.560.418	56.560.418	55.680.333	880.085	55.300.783
6000	02					Partea II-a APARARE, ORDINE PUBLICA SI SIGURANTA NATIONALA			21.543.000	21.497.000	16.475.001	16.475.001	12.888.314	3.586.687	14.107.919
6002						APARARE			300.000	350.000	221.336	221.336	146.969	74.367	102.110
6102						ORDINE PUBLICA SI SIGURANTA NATIONALA			21.243.000	21.147.000	16.253.665	16.253.665	12.741.345	3.512.320	14.005.809
6500	02					Partea III-a CHELTUIELI SOCIAL-CULTURALE			466.221.300	514.046.198	484.147.633	484.146.832	451.211.357	32.935.475	445.505.272
6502						INVATAMANT			112.616.190	139.257.468	123.241.756	123.240.955	116.032.988	7.207.967	119.514.995
6602						SANATATE			2.380.000	2.165.000	2.116.828	2.116.828	2.116.828		1.916.092
6702						CULTURA, RECREERE SI RELIGIE			188.200.000	209.228.620	196.482.805	196.482.805	178.325.658	18.157.147	174.105.220
6802						ASIGURARI SI ASISTENTA SOCIALA			163.025.110	163.395.110	162.306.244	162.306.244	154.735.883	7.570.361	149.968.965
7000	02					Partea IV-a SERVICII SI DEZVOLTARE PUBLICA, LOCUINTE, MEDIU SI APE			250.347.000	234.799.070	214.507.000	214.507.000	203.736.388	10.770.612	191.981.107
7002						LOCUINTE, SERVICII SI DEZVOLTARE PUBLICA			59.047.000	49.649.070	35.877.632	35.877.632	31.857.327	4.020.305	24.094.252
7402						PROTECTIA MEDIULUI			191.300.000	185.150.000	178.629.368	178.629.368	171.879.061	6.750.307	167.886.855
8000	02					Partea V-a ACTIUNI ECONOMICE			130.446.000	128.085.000	105.417.690	105.417.690	96.909.965	8.507.725	19.898.520
8402						TRANSPORTURI			130.446.000	128.085.000	105.417.690	105.417.690	96.909.965	8.507.725	19.898.520



MUNICIPIUL BUCURESTI

DETALIEREA CHELTUIELILOR  
- buget local -  
30.12.2022

Capi- tol	Sub- capi- tol	Pa- ra- graf	Gru- pa / Titlu	Ar- ti- col	Ali- ne- at	Denumire indicator	Credite de angajament		Credite bugetare		Angajamente bugetare	Angajamente legale	Plati efectuate	Angajamente legale de platit	Cheltuieli efective
							initiale	definitive	initiale	definitive					
A						B	1	2	3	4	5	6	7	8=6-7	9
5002						TOTAL CHELTUIELI			1.045.350.000	1.117.471.578	1.013.186.888	1.013.186.087	937.497.300	75.688.787	843.672.519
			01			CHELTUIELI CURENTE			964.250.000	1.036.421.578	936.061.915	936.061.114	860.718.035	75.343.079	843.672.519
			10			TITLUL I CHELTUIELI DE PERSONAL			206.441.000	184.296.940	166.700.774	166.700.774	156.507.456	10.193.318	160.505.581
			10	01		Cheltuieli salariale in bani			198.109.780	178.365.820	161.544.754	161.544.754	152.120.480	9.424.274	155.891.175
			10	01	01	Salarii de baza			163.493.800	144.733.240	131.159.021	131.159.021	124.943.239	6.215.782	130.820.402
			10	01	05	Sporuri pentru conditii de munca			4.893.000	4.318.000	3.247.004	3.247.004	2.931.961	315.043	3.502.104
			10	01	06	Alte sporuri			1.491.640	1.388.940	1.220.416	1.220.416	1.095.094	125.322	1.127.202
			10	01	11	Fond aferent platii cu ora									2.178
			10	01	12	Indemnizatii platite unor persoane din afara unitatii			2.200.680	2.098.680	1.401.180	1.401.180	517.118	884.062	778.374
			10	01	13	Drepturi de delegare			153.000	150.000	10.000	10.000		10.000	
			10	01	17	Indemnizatii de hrana			9.457.730	8.251.530	7.655.350	7.655.350	7.118.566	536.784	6.910.982
			10	01	30	Alte drepturi salariale in bani			16.419.930	17.425.430	16.851.783	16.851.783	15.514.502	1.337.281	12.749.933
			10	02		Cheltuieli salariale in natura			3.710.000	1.690.000	1.490.000	1.490.000	1.133.002	356.998	1.194.232
			10	02	02	Norme de hrana			1.490.000	1.590.000	1.490.000	1.490.000	1.133.002	356.998	1.194.232
			10	02	06	Vouchere de vacanta			2.220.000	100.000					
			10	03		Contributii			4.621.220	4.241.120	3.666.020	3.666.020	3.253.974	412.046	3.420.174
			10	03	07	Contributia asiguratorie pentru munca			4.621.220	4.241.120	3.666.020	3.666.020	3.253.974	412.046	3.420.174
			20			TITLUL II BUNURI SI SERVICII			623.470.970	686.423.480	611.193.836	611.193.036	548.173.321	63.019.715	527.812.248
			20	01		Bunuri si servicii			525.179.410	573.196.900	533.686.294	533.685.494	483.927.006	49.758.488	468.768.922
			20	01	01	Furnituri de birou			1.784.920	2.411.950	2.100.543	2.100.543	1.839.395	261.148	782.784
			20	01	02	Materiale pentru curatenie			2.513.910	3.624.000	2.932.208	2.932.208	2.100.235	831.973	4.048.000
			20	01	03	Incalzit, iluminat si forta motrica			25.415.550	32.493.080	29.365.646	29.365.646	26.197.932	3.167.714	23.109.099
			20	01	04	Apa, canal si salubritate			33.494.810	22.016.800	15.245.234	15.245.234	13.576.369	1.668.865	10.655.084
			20	01	05	Carburanti si lubrifianti			1.946.300	2.461.080	1.876.178	1.876.178	1.570.276	305.902	1.263.242
			20	01	06	Piese de schimb			2.048.640	1.500.240	851.018	851.018	833.001	18.017	734.090



Capi- tol	Sub- capi- tol	Pa- ra- graf	Gru- pa / Titlu	Ar- ti- col	Ali- ne- at	Denumire indicator	Credite de angajament		Credite bugetare		Angajamente bugetare	Angajamente legale	Plati efectuate	Angajamente legale de platit	Cheltuieli efective
							initiale	definitive	initiale	definitive					
A						B	1	2	3	4	5	6	7	8=6-7	9
			20	01	07	Transport			80.000	117.350	107.234	107.234	106.946	288	71.448
			20	01	08	Posta, telecomunicatii, radio, tv, internet			5.081.850	9.958.160	8.516.481	8.516.481	7.293.896	1.222.585	6.075.106
			20	01	09	Materiale si prestari de servicii cu caracter functional			15.088.340	19.143.640	15.835.143	15.835.143	13.411.360	2.423.783	11.439.615
			20	01	30	Alte bunuri si servicii pentru intretinere si functionare			437.725.090	479.470.600	456.856.609	456.855.809	416.997.596	39.858.213	410.590.454
			20	02		Reparatii curente			43.199.170	47.547.850	27.425.286	27.425.286	19.544.233	7.881.053	22.146.144
			20	03		Hrana			6.670.030	7.666.220	6.586.882	6.586.882	5.908.953	677.929	4.545.833
			20	03	01	Hrana pentru oameni			6.670.030	7.666.220	6.586.882	6.586.882	5.908.953	677.929	4.545.833
			20	04		Medicamente si materiale sanitare			3.550.180	1.366.680	1.218.854	1.218.854	741.970	476.884	617.551
			20	04	01	Medicamente			160.000	175.000	165.605	165.605	128.027	37.578	83.416
			20	04	02	Materiale sanitare			3.240.030	1.041.530	1.038.612	1.038.612	599.306	439.306	534.135
			20	04	04	Dezinfectanti			150.150	150.150	14.637	14.637	14.637		
			20	05		Bunuri de natura obiectelor de inventar			4.973.950	5.805.260	4.313.343	4.313.343	4.019.484	293.859	6.722.244
			20	05	01	Uniforme si echipament			239.030	709.680	289.114	289.114	279.638	9.476	
			20	05	03	Lenjerie si accesorii de pat			130.030	35.620	35.620	35.620	27.324	8.296	14.994
			20	05	30	Alte obiecte de inventar			4.604.890	5.059.960	3.988.609	3.988.609	3.712.522	276.087	6.707.250
			20	06		Deplasari, detasari, transferari			305.000	301.260	41.224	41.224	39.854	1.370	39.855
			20	06	01	Deplasari interne, detasari, transferari			205.000	201.260	41.224	41.224	39.854	1.370	39.855
			20	06	02	Deplasari in strainatate			100.000	100.000					
			20	10		Cercetare-dezvoltare			500	500					
			20	11		Carti, publicatii si materiale documentare			11.520	10.720	8.470	8.470		8.470	
			20	12		Consultanta si expertiza			7.500.000	6.310.000	4.951.047	4.951.047	4.122.159	828.888	2.489.132
			20	13		Pregatire profesionala			390.020	303.520	36.237	36.237	22.470	13.767	15.347



Capi- tol	Sub- capi- tol	Pa- ra- graf	Gru- pa / Titlu	Ar- ti- col	Ali- ne- at	Denumire indicator	Credite de angajament		Credite bugetare		Angajamente bugetare	Angajamente legale	Plati efectuate	Angajamente legale de platit	Cheltuieli efective
							initiale	definitive	initiale	definitive					
A						B	1	2	3	4	5	6	7	8=6-7	9
			20	14		Protectia muncii			724.380	692.480	442.341	442.341	340.286	102.055	209.539
			20	24		Comisioane si alte costuri aferente imprumuturilor			212.000	211.000	211.000	211.000	70.481	140.519	70.349
			20	24	01	Comisioane si alte costuri aferente imprumuturilor externe			1.000						
			20	24	02	Comisioane si alte costuri aferente imprumuturilor interne			211.000	211.000	211.000	211.000	70.481	140.519	70.349
			20	25		Cheltuieli judiciare si extrajudiciare derivate din actiuni in reprezentarea intereselor statului, potrivit dispozitiilor legale			3.176.000	6.069.000	6.035.418	6.035.418	5.384.643	650.775	5.289.013
			20	30		Alte cheltuieli			27.578.810	36.942.090	26.237.440	26.237.440	24.051.782	2.185.658	16.898.319
			20	30	01	Reclama si publicitate			1.141.000	1.301.000	1.295.043	1.295.043	1.129.480	165.563	967.857
			20	30	02	Protocol si reprezentare			150.000	150.000	54.194	54.194	43.480	10.714	53.709
			20	30	03	Prime de asigurare non-viata			556.200	664.000	385.244	385.244	359.279	25.965	360.937
			20	30	04	Chirii			8.597.540	9.052.560	8.857.490	8.857.490	7.422.126	1.435.364	6.232.001
			20	30	30	Alte cheltuieli cu bunuri si servicii			17.134.070	25.774.530	15.645.469	15.645.469	15.097.417	548.052	9.283.815
			30			TITLUL III DOBANZI			35.500.000	56.352.490	56.352.490	56.352.490	55.612.924	739.566	55.230.434
			30	01		Dobanzi aferente datoriei publice interne			28.900.000	49.602.490	49.602.490	49.602.490	48.888.367	714.123	48.513.318
			30	01	01	Dobanzi aferente datoriei publice interne directe			28.900.000	49.602.490	49.602.490	49.602.490	48.888.367	714.123	48.513.318
			30	02		Dobanzi aferente datoriei publice externe			6.600.000	6.750.000	6.750.000	6.750.000	6.724.557	25.443	6.717.116
			30	02	02	Dobanzi aferente creditelor externe contractate de ordonatorii de credite			6.600.000	6.750.000	6.750.000	6.750.000	6.724.557	25.443	6.717.116
			50			TITLUL V FONDURI DE REZERVA			240.000	240.000					







Capi- tol	Sub- capi- tol	Pa- ra- graf	Gru- pa / Titlu	Ar- ti- col	Ali- ne- at	Denumire indicator	Credite de angajament		Credite bugetare		Angajamente bugetare	Angajamente legale	Plati efectuate	Angajamente legale de platit	Cheltuieli efective
							initiale	definitive	initiale	definitive					
A						B	1	2	3	4	5	6	7	8=6-7	9
						neincadrate			1.980.570	1.882.570	1.730.104	1.730.104	1.441.588	288.516	1.555.501
			79			OPERATIUNI FINANCIARE			81.100.000	81.050.000	81.050.000	81.050.000	80.704.292	345.708	
			81			TITLUL XIX RAMBURSARI DE CREDITE			81.100.000	81.050.000	81.050.000	81.050.000	80.704.292	345.708	
			81	01		Rambursari de credite externe			18.000.000	17.850.000	17.850.000	17.850.000	17.724.854	125.146	
			81	01	05	Rambursari de credite aferente datoriei publice externe locale			18.000.000	17.850.000	17.850.000	17.850.000	17.724.854	125.146	
			81	02		Rambursari de credite interne			63.100.000	63.200.000	63.200.000	63.200.000	62.979.438	220.562	
			81	02	05	Rambursari de credite aferente datoriei publice interne locale			63.100.000	63.200.000	63.200.000	63.200.000	62.979.438	220.562	
			84			PLATI EFECTUATE IN ANII PRECEDENTI SI RECUPERATE IN ANUL CURENT					-3.925.027	-3.925.027	-3.925.027		
			85			Titlul XXI PLATI EFECTUATE IN ANII PRECEDENTI SI RECUPERATE IN ANUL CURENT					-3.925.027	-3.925.027	-3.925.027		
			85	01		Plati efectuate in anii precedenti si recuperate in anul curent					-3.925.027	-3.925.027	-3.925.027		
			85	01	01	Plati efectuate in anii precedenti si recuperate in anul curent (SF)					-3.925.027	-3.925.027	-3.925.027		
5100	02					Partea I-a SERVICII PUBLICE GENERALE			176.792.700	219.044.310	192.639.564	192.639.564	172.751.276	19.888.288	172.179.701
5102						AUTORITATI PUBLICE SI ACTIUNI EXTERNE			131.286.700	155.139.820	129.563.841	129.563.841	110.826.720	18.737.121	110.846.669
			01			CHELTUIELI CURENTE			131.286.700	155.139.820	131.826.160	131.826.160	113.089.039	18.737.121	110.846.669
			10			TITLUL I CHELTUIELI DE PERSONAL			71.730.000	61.681.410	48.928.683	48.928.683	44.791.513	4.137.170	48.513.539
			10	01		Cheltuieli salariale in bani			70.398.200	60.399.610	48.087.019	48.087.019	43.997.252	4.089.767	47.506.074
			10	01	01	Salarii de baza			62.948.440	52.944.650	43.040.591	43.040.591	40.270.331	2.770.260	43.251.783
			10	01	05	Sporuri pentru conditii de munca			1.950.000	2.100.000	1.678.750	1.678.750	1.471.477	207.273	1.822.199
			10	01	06	Alte sporuri			215.000	215.000	134.375	134.375	72.388	61.987	79.323



Capi- tol	Sub- capi- tol	Pa- ra- graf	Gru- pa / Titlu	Ar- ti- col	Ali- ne- at	Denumire indicator	Credite de angajament		Credite bugetare		Angajamente bugetare	Angajamente legale	Plati efectuate	Angajamente legale de platit	Cheltuieli efective
							initiale	definitive	initiale	definitive					
A						B	1	2	3	4	5	6	7	8=6-7	9
	10	01	12			Indemnizatii platite unor persoane din afara unitatii			1.865.480	1.865.480	1.167.980	1.167.980	322.006	845.974	603.610
	10	01	13			Drepturi de delegare			150.000	150.000	10.000	10.000		10.000	
	10	01	17			Indemnizatii de hrana			1.851.030	1.701.030	1.191.523	1.191.523	1.129.168	62.355	1.308.282
	10	01	30			Alte drepturi salariale in bani			1.418.250	1.423.450	863.800	863.800	731.882	131.918	440.877
	10	03				Contributii			1.331.800	1.281.800	841.664	841.664	794.261	47.403	1.007.465
	10	03	07			Contributia asiguratorie pentru munca			1.331.800	1.281.800	841.664	841.664	794.261	47.403	1.007.465
	20					TITLUL II BUNURI SI SERVICII			59.011.130	92.516.840	82.312.777	82.312.777	67.841.192	14.471.585	61.774.393
	20	01				Bunuri si servicii			38.637.430	65.512.090	61.973.316	61.973.316	50.060.765	11.912.551	48.295.342
	20	01	01			Furnituri de birou			972.930	1.415.930	1.221.877	1.221.877	1.079.711	142.166	109.645
	20	01	02			Materiale pentru curatenie			1.034.000	920.000	919.222	919.222	702.038	217.184	2.993.821
	20	01	03			Incalzit, iluminat si forta motrica			1.494.000	2.494.000	2.455.895	2.455.895	2.022.383	433.512	1.800.193
	20	01	04			Apa, canal si salubritate			1.515.000	2.029.000	2.002.785	2.002.785	1.600.526	402.259	927.092
	20	01	05			Carburanti si lubrifianti			405.000	444.000	444.000	444.000	394.022	49.978	659.098
	20	01	06			Piese de schimb			90.000	150.000	110.000	110.000	101.241	8.759	43.485
	20	01	07			Transport			80.000	116.000	105.935	105.935	105.647	288	70.000
	20	01	08			Posta, telecomunicatii, radio, tv, internet			2.884.000	6.064.710	5.019.303	5.019.303	3.997.752	1.021.551	3.148.794
	20	01	09			Materiale si prestari de servicii cu caracter functional			5.105.000	7.709.000	7.111.422	7.111.422	5.926.376	1.185.046	4.781.506
	20	01	30			Alte bunuri si servicii pentru intretinere si functionare			25.057.500	44.169.450	42.582.877	42.582.877	34.131.069	8.451.808	33.761.708
	20	02				Reparatii curente			10.000						
	20	04				Medicamente si materiale sanitare			3.150.150	1.100.150	964.637	964.637	542.061	422.576	92.288
	20	04	02			Materiale sanitare			3.000.000	950.000	950.000	950.000	527.424	422.576	92.288
	20	04	04			Dezinfectanti			150.150	150.150	14.637	14.637	14.637		





Capi- tol	Sub- capi- tol	Pa- ra- graf	Gru- pa / Titlu	Ar- ti- col	Ali- ne- at	Denumire indicator	Credite de angajament		Credite bugetare		Angajamente bugetare	Angajamente legale	Plati efectuate	Angajamente legale de platit	Cheltuieli efective
							initiale	definitive	initiale	definitive					
A						B	1	2	3	4	5	6	7	8=6-7	9
						domeniul sanataii				250.000					
			59			TITLUL XI ALTE CHELTUIELI			545.570	691.570	584.700	584.700	456.334	128.366	558.737
			59	11		Asociatii si fundatii				200.000	200.000	200.000	200.000		200.000
			59	40		Sume aferente persoanelor cu handicap neincadrate			545.570	491.570	384.700	384.700	256.334	128.366	358.737
			84			PLATI EFECTUATE IN ANII PRECEDENTI SI RECUPERATE IN ANUL CURENT					-2.262.319	-2.262.319	-2.262.319		
			85			Titlul XXI PLATI EFECTUATE IN ANII PRECEDENTI SI RECUPERATE IN ANUL CURENT					-2.262.319	-2.262.319	-2.262.319		
			85	01		Plati efectuate in anii precedenti si recuperate in anul curent					-2.262.319	-2.262.319	-2.262.319		
			85	01	01	Plati efectuate in anii precedenti si recuperate in anul curent (SF)					-2.262.319	-2.262.319	-2.262.319		
5402						ALTE SERVICII PUBLICE GENERALE			9.794.000	7.341.000	6.515.305	6.515.305	6.244.223	271.082	6.032.249
			01			CHELTUIELI CURENTE			9.794.000	7.341.000	6.670.063	6.670.063	6.398.981	271.082	6.032.249
			10			TITLUL I CHELTUIELI DE PERSONAL			6.130.000	5.030.000	4.988.515	4.988.515	4.988.515		4.678.555
			10	01		Cheltuieli salariale in bani			5.990.000	4.912.000	4.873.437	4.873.437	4.873.437		4.576.624
			10	01	01	Salarii de baza			5.000.000	4.215.000	4.188.017	4.188.017	4.188.017		4.028.502
			10	01	05	Sporuri pentru conditii de munca			500.000	372.000	367.331	367.331	367.331		329.225
			10	01	12	Indemnizatii platite unor persoane din afara unitatii				2.000					
			10	01	13	Drepturi de delegare				3.000					
			10	01	17	Indemnizatii de hrana			275.000	195.000	191.227	191.227	191.227		171.625
			10	01	30	Alte drepturi salariale in bani			210.000	130.000	126.862	126.862	126.862		47.272
			10	03		Contributii			140.000	118.000	115.078	115.078	115.078		101.931



Capi- tol	Sub- capi- tol	Pa- ra- graf	Gru- pa / Titlu	Ar- ti- col	Ali- ne- at	Denumire indicator	Credite de angajament		Credite bugetare		Angajamente bugetare	Angajamente legale	Plati efectuate	Angajamente legale de platit	Cheltuieli efective
							initiale	definitive	initiale	definitive					
A						B	1	2	3	4	5	6	7	8=6-7	9
			10 03 07			Contributia asiguratorie pentru munca			140.000	118.000	115.078	115.078	115.078		101.931
			20			TITLUL II BUNURI SI SERVICII			3.364.000	2.011.000	1.635.747	1.635.747	1.364.665	271.082	1.315.664
			20 01			Bunuri si servicii			2.432.000	1.859.000	1.541.754	1.541.754	1.270.673	271.081	1.343.739
			20 01 01			Furnituri de birou			45.000	45.000	42.850	42.850	42.850		32.119
			20 01 02			Materiale pentru curatenie			20.000	20.000	19.903	19.903	19.903		9.547
			20 01 03			Incalzit, iluminat si forta motrica			100.000	120.000	102.107	102.107	102.107		110.846
			20 01 04			Apa, canal si salubritate			15.000	23.000	17.078	17.078	17.078		16.345
			20 01 05			Carburanti si lubrifianti			25.000	17.000	14.055	14.055	13.856	199	13.147
			20 01 08			Posta, telecomunicatii, radio, tv, internet			122.000	92.000	82.684	82.684	77.187	5.497	76.411
			20 01 09			Materiale si prestari de servicii cu caracter functional			420.000	410.000	397.921	397.921	366.620	31.301	293.090
			20 01 30			Alte bunuri si servicii pentru intretinere si functionare			1.685.000	1.132.000	865.156	865.156	631.072	234.084	792.234
			20 02			Reparatii curente			500.000						
			20 05			Bunuri de natura obiectelor de inventar			300.000	70.000	69.820	69.820	69.820		-50.206
			20 05 30			Alte obiecte de inventar			300.000	70.000	69.820	69.820	69.820		-50.206
			20 06			Deplasari, detasari, transferari			30.000						
			20 06 01			Deplasari interne, detasari, transferari			30.000						
			20 13			Pregatire profesionala			25.000						
			20 14			Protectia muncii			30.000	20.000	19.433	19.433	19.432	1	17.391
			20 25			Cheltuieli judiciare si extrajudiciare derivate din actiuni in reprezentarea intereselor statului, potrivit dispozitiilor legale			10.000						
			20 30			Alte cheltuieli			37.000	62.000	4.740	4.740	4.740		4.740







Capi- tol	Sub- capi- tol	Pa- ra- graf	Gru- pa / Titlu	Ar- ti- col	Ali- ne- at	Denumire indicator	Credite de angajament		Credite bugetare		Angajamente bugetare	Angajamente legale	Plati efectuate	Angajamente legale de platit	Cheltuieli efective
							initiale	definitive	initiale	definitive					
A						B	1	2	3	4	5	6	7	8=6-7	9
						imprumuturilor			212.000	211.000	211.000	211.000	70.481	140.519	70.349
	20	24	01			Comisioane si alte costuri aferente imprumuturilor externe			1.000						
	20	24	02			Comisioane si alte costuri aferente imprumuturilor interne			211.000	211.000	211.000	211.000	70.481	140.519	70.349
	30					TITLUL III DOBANZI			35.500.000	56.352.490	56.352.490	56.352.490	55.612.924	739.566	55.230.434
	30	01				Dobanzi aferente datoriei publice interne			28.900.000	49.602.490	49.602.490	49.602.490	48.888.367	714.123	48.513.318
	30	01	01			Dobanzi aferente datoriei publice interne directe			28.900.000	49.602.490	49.602.490	49.602.490	48.888.367	714.123	48.513.318
	30	02				Dobanzi aferente datoriei publice externe			6.600.000	6.750.000	6.750.000	6.750.000	6.724.557	25.443	6.717.116
	30	02	02			Dobanzi aferente creditelor externe contractate de ordonatorii de credite			6.600.000	6.750.000	6.750.000	6.750.000	6.724.557	25.443	6.717.116
	84					PLATI EFECTUATE IN ANII PRECEDENTI SI RECUPERATE IN ANUL CURENT					-3.072	-3.072	-3.072		
	85					Titlul XXI PLATI EFECTUATE IN ANII PRECEDENTI SI RECUPERATE IN ANUL CURENT					-3.072	-3.072	-3.072		
	85	01				Plati efectuate in anii precedenti si recuperate in anul curent					-3.072	-3.072	-3.072		
	85	01	01			Plati efectuate in anii precedenti si recuperate in anul curent (SF)					-3.072	-3.072	-3.072		
6000	02					Partea II-a APARARE, ORDINE PUBLICA SI SIGURANTA NATIONALA			21.543.000	21.497.000	16.475.001	16.475.001	12.888.314	3.586.687	14.107.919
6002						APARARE			300.000	350.000	221.336	221.336	146.969	74.367	102.110
					01	CHELTUIELI CURENTE			300.000	350.000	221.336	221.336	146.969	74.367	102.110



Capi- tol	Sub- capi- tol	Pa- ra- graf	Gru- pa / Titlu	Ar- ti- col	Ali- ne- at	Denumire indicator	Credite de angajament		Credite bugetare		Angajamente bugetare	Angajamente legale	Plati efectuate	Angajamente legale de platit	Cheltuieli efective
							initiale	definitive	initiale	definitive					
A						B	1	2	3	4	5	6	7	8=6-7	9
			20			TITLUL II BUNURI SI SERVICII			300.000	350.000	221.336	221.336	146.969	74.367	102.110
			20 01			Bunuri si servicii			270.000	320.000	211.336	211.336	144.287	67.049	99.392
			20 01 03			Incalzit, iluminat si forta motrica			50.000	70.000	69.999	69.999	41.532	28.467	22.872
			20 01 04			Apa, canal si salubritate			10.000	20.000	20.000	20.000	9.847	10.153	6.468
			20 01 06			Piese de schimb			5.000	5.000	1.071	1.071	1.071		1.071
			20 01 08			Posta, telecomunicatii, radio, tv, internet			40.000	40.000	16.771	16.771	7.768	9.003	7.768
			20 01 09			Materiale si prestari de servicii cu caracter functional			75.000	95.000	61.591	61.591	54.085	7.506	48.135
			20 01 30			Alte bunuri si servicii pentru intretinere si functionare			90.000	90.000	41.904	41.904	29.984	11.920	13.078
			20 05			Bunuri de natura obiectelor de inventar			10.000	10.000					
			20 05 30			Alte obiecte de inventar			10.000	10.000					
			20 30			Alte cheltuieli			20.000	20.000	10.000	10.000	2.682	7.318	2.718
			20 30 02			Protocol si reprezentare									36
			20 30 03			Prime de asigurare non-viata			20.000	20.000	10.000	10.000	2.682	7.318	2.682
6102						ORDINE PUBLICA SI SIGURANTA NATIONALA			21.243.000	21.147.000	16.253.665	16.253.665	12.741.345	3.512.320	14.005.809
			01			CHELTUIELI CURENTE			21.243.000	21.147.000	16.259.071	16.259.071	12.746.751	3.512.320	14.005.809
			10			TITLUL I CHELTUIELI DE PERSONAL			15.500.000	13.920.000	10.425.000	10.425.000	8.134.513	2.290.487	10.758.693
			10 01			Cheltuieli salariale in bani			13.730.000	12.050.000	8.760.000	8.760.000	6.910.709	1.849.291	9.354.330
			10 01 01			Salarii de baza			12.508.000	10.720.000	7.812.500	7.812.500	6.243.368	1.569.132	8.432.645
			10 01 05			Sporuri pentru conditii de munca			750.000	850.000	550.000	550.000	468.119	81.881	713.165
			10 01 06			Alte sporuri			220.000	220.000	137.500	137.500	97.909	39.591	132.128
			10 01 30			Alte drepturi salariale in bani			260.000	260.000	260.000	260.000	101.313	158.687	76.392
			10 02			Cheltuieli salariale in natura			1.490.000	1.590.000	1.490.000	1.490.000	1.133.002	356.998	1.194.232
			10 02 02			Norme de hrana			1.490.000	1.590.000	1.490.000	1.490.000	1.133.002	356.998	1.194.232





Capi- tol	Sub- capi- tol	Pa- ra- graf	Gru- pa / Titlu	Ar- ti- col	Ali- ne- at	Denumire indicator	Credite de angajament		Credite bugetare		Angajamente bugetare	Angajamente legale	Plati efectuate	Angajamente legale de platit	Cheltuieli efective
							initiale	definitive	initiale	definitive					
A						B	1	2	3	4	5	6	7	8=6-7	9
						dispozitiilor legale			50.000	50.000	30.000	30.000	12.943	17.057	12.943
	20	30				Alte cheltuieli			611.000	1.103.000	689.140	689.140	535.651	153.489	536.914
	20	30	01			Reclama si publicitate			1.000	1.000					
	20	30	03			Prime de asigurare non-viata			100.000	250.000	188.100	188.100	182.477	5.623	184.135
	20	30	04			Chirii			500.000	500.000	500.000	500.000	352.654	147.346	352.654
	20	30	30			Alte cheltuieli cu bunuri si servicii			10.000	352.000	1.040	1.040	520	520	125
	84					PLATI EFECTUATE IN ANII PRECEDENTI SI RECUPERATE IN ANUL CURENT					-5.406	-5.406	-5.406		
	85					Titlul XXI PLATI EFECTUATE IN ANII PRECEDENTI SI RECUPERATE IN ANUL CURENT					-5.406	-5.406	-5.406		
	85	01				Plati efectuate in anii precedenti si recuperate in anul curent					-5.406	-5.406	-5.406		
	85	01	01			Plati efectuate in anii precedenti si recuperate in anul curent (SF)					-5.406	-5.406	-5.406		
6500	02					Partea III-a CHELTUIELI SOCIAL-CULTURALE			466.221.300	514.046.198	484.147.633	484.146.832	451.211.357	32.935.475	445.505.272
6502						INVATAMANT			112.616.190	139.257.468	123.241.756	123.240.955	116.032.988	7.207.967	119.514.995
	01					CHELTUIELI CURENTE			112.616.190	139.257.468	123.363.140	123.362.339	116.154.372	7.207.967	119.514.995
	10					TITLUL I CHELTUIELI DE PERSONAL			12.828.200	10.542.200	10.483.200	10.483.200	9.925.268	557.932	10.222.875
	10	01				Cheltuieli salariale in bani			12.081.000	10.289.200	10.230.200	10.230.200	9.710.336	519.864	10.000.035
	10	01	01			Salarii de baza			8.054.400	7.364.150	7.333.150	7.333.150	6.959.667	373.483	7.253.569
	10	01	11			Fond aferent platii cu ora									2.178
	10	01	17			Indemnizatii de hrana			1.035.000	901.000	873.000	873.000	805.029	67.971	887.275
	10	01	30			Alte drepturi salariale in bani			2.991.600	2.024.050	2.024.050	2.024.050	1.945.640	78.410	1.857.013
	10	02				Cheltuieli salariale in natura			429.200						
	10	02	06			Vouchere de vacanta			429.200						



Capi- tol	Sub- capi- tol	Pa- ra- graf	Gru- pa / Titlu	Ar- ti- col	Ali- ne- at	Denumire indicator	Credite de angajament		Credite bugetare		Angajamente bugetare	Angajamente legale	Plati efectuate	Angajamente legale de platit	Cheltuieli efective
							initiale	definitive	initiale	definitive					
A						B	1	2	3	4	5	6	7	8=6-7	9
			10	03		Contributii			318.000	253.000	253.000	253.000	214.932	38.068	222.840
			10	03	07	Contributia asiguratorie pentru munca			318.000	253.000	253.000	253.000	214.932	38.068	222.840
			20			TITLUL II BUNURI SI SERVICII			64.611.240	84.151.230	74.438.002	74.437.202	68.001.059	6.436.143	70.925.795
			20	01		Bunuri si servicii			50.546.150	60.788.200	53.347.650	53.346.850	48.402.867	4.943.983	48.106.750
			20	01	01	Furnituri de birou			546.990	674.020	627.698	627.698	519.535	108.163	473.287
			20	01	02	Materiale pentru curatenie			792.910	1.557.000	1.122.795	1.122.795	854.456	268.339	752.332
			20	01	03	Incalzit, iluminat si forta motrica			11.888.550	15.545.080	14.724.213	14.724.213	13.330.982	1.393.231	12.802.776
			20	01	04	Apa, canal si salubritate			1.873.810	2.790.810	2.329.432	2.329.432	1.879.063	450.369	2.163.799
			20	01	05	Carburanti si lubrifianti			92.300						15.298
			20	01	06	Piese de schimb			1.446.640	1.098.240	681.801	681.801	681.801		640.886
			20	01	07	Transport				1.350	1.299	1.299	1.299		1.448
			20	01	08	Posta, telecomunicatii, radio, tv, internet			1.063.250	2.785.150	2.584.179	2.584.179	2.570.329	13.850	2.365.631
			20	01	09	Materiale si prestari de servicii cu caracter functional			6.625.340	6.283.640	5.568.868	5.568.868	4.925.908	642.960	4.519.747
			20	01	30	Alte bunuri si servicii pentru intretinere si functionare			26.216.360	30.052.910	25.707.365	25.706.565	23.639.494	2.067.071	24.371.546
			20	02		Reparatii curente			2.000.000	9.148.680	8.502.142	8.502.142	8.493.076	9.066	9.585.421
			20	03		Hrana			2.308.130	4.385.320	3.307.030	3.307.030	2.856.453	450.577	2.571.089
			20	03	01	Hrana pentru oameni			2.308.130	4.385.320	3.307.030	3.307.030	2.856.453	450.577	2.571.089
			20	04		Medicamente si materiale sanitare			10.030	8.530	8.530	8.530	1.934	6.596	
			20	04	02	Materiale sanitare			10.030	8.530	8.530	8.530	1.934	6.596	
			20	05		Bunuri de natura obiectelor de inventar			2.624.950	2.617.730	2.232.684	2.232.684	2.201.724	30.960	5.960.060
			20	05	01	Uniforme si echipament			7.030	27.680	22.680	22.680	20.204	2.476	
			20	05	03	Lenjerie si accesorii de pat			50.030	35.620	35.620	35.620	27.324	8.296	14.994
			20	05	30	Alte obiecte de inventar			2.567.890	2.554.430	2.174.384	2.174.384	2.154.196	20.188	5.945.066





Capi- tol	Sub- capi- tol	Pa- ra- graf	Gru- pa / Titlu	Ar- ti- col	Ali- ne- at	Denumire indicator	Credite de angajament		Credite bugetare		Angajamente bugetare	Angajamente legale	Plati efectuate	Angajamente legale de platit	Cheltuieli efective
							initiale	definitive	initiale	definitive					
A						B	1	2	3	4	5	6	7	8=6-7	9
			20	06		Deplasari, detasari, transferari				15.260	15.224	15.224	14.224	1.000	14.225
			20	06	01	Deplasari interne, detasari, transferari				15.260	15.224	15.224	14.224	1.000	14.225
			20	11		Carti, publicatii si materiale documentare			5.020	4.220	3.470	3.470		3.470	
			20	13		Pregatire profesionala			5.020	21.020	8.020	8.020		8.020	
			20	14		Protectia muncii			96.380	65.980	50.976	50.976	42.379	8.597	32.189
			20	30		Alte cheltuieli			7.015.560	7.096.290	6.962.276	6.962.276	5.988.402	973.874	4.656.061
			20	30	04	Chirii			6.897.540	6.982.560	6.871.718	6.871.718	5.917.464	954.254	4.580.103
			20	30	30	Alte cheltuieli cu bunuri si servicii			118.020	113.730	90.558	90.558	70.938	19.620	75.958
			55			TITLUL VII ALTE TRANSFERURI			9.493.890	13.637.890	13.533.718	13.533.718	13.533.718		13.533.718
			55	01		A. Transferuri interne			9.493.890	13.637.890	13.533.718	13.533.718	13.533.718		13.533.718
			55	01	63	Finantarea invatamantului particular sau confesional acreditat			9.493.890	13.637.890	13.533.718	13.533.718	13.533.718		13.533.718
			57			TITLUL VIII ASISTENTA SOCIALA			8.815.000	9.968.288	7.052.002	7.052.001	7.051.937	64	7.053.712
			57	02		Ajutoare sociale			8.815.000	9.968.288	7.052.002	7.052.001	7.051.937	64	7.053.712
			57	02	01	Ajutoare sociale in numerar			4.358.000	4.431.788	4.059.759	4.059.758	4.059.694	64	4.061.468
			57	02	02	Ajutoare sociale in natura			4.457.000	5.536.500	2.992.243	2.992.243	2.992.243		2.992.244
			59			TITLUL XI ALTE CHELTUIELI			16.867.860	20.957.860	17.856.218	17.856.218	17.642.390	213.828	17.778.895
			59	01		Burse			16.569.000	20.706.000	17.625.538	17.625.538	17.520.624	104.914	17.657.129
			59	40		Sume aferente persoanelor cu handicap neincadrate			298.860	251.860	230.680	230.680	121.766	108.914	121.766
			84			PLATI EFECTUATE IN ANII PRECEDENTI SI RECUPERATE IN ANUL CURENT					-121.384	-121.384	-121.384		
			85			Titlul XXI PLATI EFECTUATE IN ANII PRECEDENTI SI RECUPERATE IN ANUL CURENT					-121.384	-121.384	-121.384		



Capi- tol	Sub- capi- tol	Pa- ra- graf	Gru- pa / Titlu	Ar- ti- col	Ali- ne- at	Denumire indicator	Credite de angajament		Credite bugetare		Angajamente bugetare	Angajamente legale	Plati efectuate	Angajamente legale de platit	Cheltuieli efective
							initiale	definitive	initiale	definitive					
A						B	1	2	3	4	5	6	7	8=6-7	9
			85	01		Plati efectuate in anii precedenti si recuperate in anul curent					-121.384	-121.384	-121.384		
			85	01	01	Plati efectuate in anii precedenti si recuperate in anul curent (SF)*					-121.384	-121.384	-121.384		
6602						SANATATE			2.380.000	2.165.000	2.116.828	2.116.828	2.116.828		1.916.092
			01			CHELTUIELI CURENTE			2.380.000	2.165.000	2.116.828	2.116.828	2.116.828		1.916.092
			10			TITLUL I CHELTUIELI DE PERSONAL			2.230.000	2.015.000	1.979.141	1.979.141	1.979.141		1.833.352
			10	01		Cheltuieli salariale in bani			2.155.000	1.935.000	1.931.491	1.931.491	1.931.491		1.792.871
			10	01	01	Salarii de baza			1.630.000	1.535.000	1.533.899	1.533.899	1.533.899		1.408.436
			10	01	05	Sporuri pentru conditii de munca			210.000	171.000	170.683	170.683	170.683		165.094
			10	01	06	Alte sporuri			190.000	162.000	161.401	161.401	161.401		157.672
			10	01	17	Indemnizatii de hrana			90.000	64.000	63.404	63.404	63.404		61.669
			10	01	30	Alte drepturi salariale in bani			35.000	3.000	2.104	2.104	2.104		
			10	02		Cheltuieli salariale in natura			30.000	30.000					
			10	02	06	Vouchere de vacanta			30.000	30.000					
			10	03		Contributii			45.000	50.000	47.650	47.650	47.650		40.481
			10	03	07	Contributia asiguratorie pentru munca			45.000	50.000	47.650	47.650	47.650		40.481
			20			TITLUL II BUNURI SI SERVICII			150.000	150.000	137.687	137.687	137.687		82.740
			20	04		Medicamente si materiale sanitare			150.000	150.000	137.687	137.687	137.687		82.740
			20	04	01	Medicamente			130.000	130.000	120.605	120.605	120.605		73.843
			20	04	02	Materiale sanitare			20.000	20.000	17.082	17.082	17.082		8.897
6702						CULTURA, RECREERE SI RELIGIE			188.200.000	209.228.620	196.482.805	196.482.805	178.325.658	18.157.147	174.105.220
			01			CHELTUIELI CURENTE			188.200.000	209.228.620	196.500.243	196.500.243	178.343.096	18.157.147	174.105.220
			10			TITLUL I CHELTUIELI DE PERSONAL			3.612.000	2.982.000	2.738.933	2.738.933	2.724.524	14.409	2.695.552
			10	01		Cheltuieli salariale in bani			3.525.880	2.913.980	2.672.980	2.672.980	2.663.290	9.690	2.636.504
			10	01	01	Salarii de baza			3.020.660	2.550.660	2.331.890	2.331.890	2.331.602	288	2.303.361



Capi- tol	Sub- capi- tol	Pa- ra- graf	Gru- pa / Titlu	Ar- ti- col	Ali- ne- at	Denumire indicator	Credite de angajament		Credite bugetare		Angajamente bugetare	Angajamente legale	Plati efectuate	Angajamente legale de platit	Cheltuieli efective
							initiale	definitive	initiale	definitive					
A						B	1	2	3	4	5	6	7	8=6-7	9
			10 01 05			Sporuri pentru conditii de munca			298.000	213.000	200.000	200.000	194.124	5.876	193.372
			10 01 06			Alte sporuri			6.740	7.040	6.810	6.810	5.976	834	5.889
			10 01 17			Indemnizatii de hrana			171.400	121.200	112.200	112.200	111.231	969	111.305
			10 01 30			Alte drepturi salariale in bani			29.080	22.080	22.080	22.080	20.357	1.723	22.577
			10 03			Contributii			86.120	68.020	65.953	65.953	61.234	4.719	59.048
			10 03 07			Contributia asiguratorie pentru munca			86.120	68.020	65.953	65.953	61.234	4.719	59.048
			20			TITLUL II BUNURI SI SERVICII			183.788.000	204.846.620	193.151.777	193.151.777	175.009.705	18.142.072	170.873.539
			20 01			Bunuri si servicii			177.942.000	197.507.120	185.826.607	185.826.607	167.721.006	18.105.601	165.353.496
			20 01 01			Furnituri de birou			15.000	15.000	15.000	15.000	14.863	137	12.139
			20 01 02			Materiale pentru curatenie			22.000	22.000	22.000	22.000	21.976	24	19.138
			20 01 03			Incalzit, iluminat si forta motrica			105.000	120.000	110.000	110.000	110.000		110.000
			20 01 04			Apa, canal si salubritate			10.000	10.000	5.500	5.500	5.259	241	5.259
			20 01 05			Carburanti si lubrifianti			15.000	10.000	10.000	10.000	9.988	12	5.639
			20 01 06			Piese de schimb			20.000	20.000	8.800	8.800	7.860	940	7.621
			20 01 08			Posta, telecomunicatii, radio, tv, internet			94.600	72.600	58.600	58.600	57.553	1.047	57.543
			20 01 09			Materiale si prestari de servicii cu caracter functional			60.000	53.000	37.079	37.079	33.034	4.045	27.437
			20 01 30			Alte bunuri si servicii pentru intretinere si functionare			177.600.400	197.184.520	185.559.628	185.559.628	167.460.473	18.099.155	165.108.720
			20 05			Bunuri de natura obiectelor de inventar			100.000	39.000	25.100	25.100	25.078	22	130
			20 05 30			Alte obiecte de inventar			100.000	39.000	25.100	25.100	25.078	22	130
			20 13			Pregatire profesionala			50.000	10.000	9.570	9.570	9.570		3.550
			20 14			Protectia muncii			30.000	32.500	32.500	32.500	23.461	9.039	19.068
			20 30			Alte cheltuieli			5.666.000	7.258.000	7.258.000	7.258.000	7.230.590	27.410	5.497.295
			20 30 30			Alte cheltuieli cu bunuri si servicii			5.666.000	7.258.000	7.258.000	7.258.000	7.230.590	27.410	5.497.295



Capi- tol	Sub- capi- tol	Pa- ra- graf	Gru- pa / Titlu	Ar- ti- col	Ali- ne- at	Denumire indicator	Credite de angajament		Credite bugetare		Angajamente bugetare	Angajamente legale	Plati efectuate	Angajamente legale de platit	Cheltuieli efective
							initiale	definitive	initiale	definitive					
A						B	1	2	3	4	5	6	7	8=6-7	9
			59			TITLUL XI ALTE CHELTUIELI			800.000	1.400.000	609.533	609.533	608.867	666	536.129
			59	12		Sustinerea cultelor			500.000	500.000	180.000	180.000	180.000		180.000
			59	17		Despagubiri civile			300.000	900.000	429.533	429.533	428.867	666	356.129
			84			PLATI EFECTUATE IN ANII PRECEDENTI SI RECUPERATE IN ANUL CURENT					-17.438	-17.438	-17.438		
			85			Titlu XXI PLATI EFECTUATE IN ANII PRECEDENTI SI RECUPERATE IN ANUL CURENT					-17.438	-17.438	-17.438		
			85	01		Plati efectuate in anii precedenti si recuperate in anul curent					-17.438	-17.438	-17.438		
			85	01	01	Plati efectuate in anii precedenti si recuperate in anul curent (SF)					-17.438	-17.438	-17.438		
6802						ASIGURARI SI ASISTENTA SOCIALA			163.025.110	163.395.110	162.306.244	162.306.244	154.735.883	7.570.361	149.968.965
			01			CHELTUIELI CURENTE			163.025.110	163.395.110	163.267.733	163.267.733	155.697.372	7.570.361	149.968.965
			10			TITLUL I CHELTUIELI DE PERSONAL			83.181.800	79.911.330	79.832.712	79.832.712	76.727.916	3.104.796	73.576.862
			10	01		Cheltuieli salariale in bani			79.271.700	77.838.030	77.830.262	77.830.262	74.945.371	2.884.891	71.979.594
			10	01	01	Salarii de baza			60.970.300	58.333.780	58.330.819	58.330.819	56.839.494	1.491.325	56.655.719
			10	01	05	Sporuri pentru conditii de munca			255.000	182.000	180.211	180.211	180.211		173.726
			10	01	06	Alte sporuri			714.900	644.900	644.846	644.846	621.936	22.910	606.183
			10	01	12	Indemnizatii platite unor persoane din afara unitatii			333.200	233.200	233.200	233.200	195.112	38.088	174.764
			10	01	17	Indemnizatii de hrana			5.642.300	4.966.300	4.964.981	4.964.981	4.586.905	378.076	4.107.440
			10	01	30	Alte drepturi salariale in bani			11.356.000	13.477.850	13.476.205	13.476.205	12.521.713	954.492	10.261.762
			10	02		Cheltuieli salariale in natura			1.760.800	70.000					
			10	02	06	Vouchere de vacanta			1.760.800	70.000					
			10	03		Contributii			2.149.300	2.003.300	2.002.450	2.002.450	1.782.545	219.905	1.597.268



Capi- tol	Sub- capi- tol	Pa- ra- graf	Gru- pa / Titlu	Ar- ti- col	Ali- ne- at	Denumire indicator	Credite de angajament		Credite bugetare		Angajamente bugetare	Angajamente legale	Plati efectuate	Angajamente legale de platit	Cheltuieli efective
							initiale	definitive	initiale	definitive					
A						B	1	2	3	4	5	6	7	8=6-7	9
			10	03	07	Contribuția asiguratorie pentru munca			2.149.300	2.003.300	2.002.450	2.002.450	1.782.545	219.905	1.597.268
			20			TITLUL II BUNURI SI SERVICII			17.942.600	21.428.720	21.379.961	21.379.961	17.947.941	3.432.020	15.850.655
			20	01		Bunuri si servicii			12.072.000	16.791.590	16.745.559	16.745.559	13.771.818	2.973.741	12.229.124
			20	01	01	Furnituri de birou			95.000	132.000	132.000	132.000	121.318	10.682	127.025
			20	01	02	Materiale pentru curatenie			535.000	505.000	496.128	496.128	414.668	81.460	271.409
			20	01	03	Incalzit, iluminat si forta motrica			2.028.000	2.459.000	2.442.992	2.442.992	2.090.484	352.508	1.778.977
			20	01	04	Apa, canal si salubritate			366.000	388.000	382.965	382.965	324.819	58.146	254.861
			20	01	05	Carburanti si lubrifianti			149.000	219.000	219.000	219.000	215.512	3.488	157.250
			20	01	06	Piese de schimb			310.000						
			20	01	08	Posta, telecomunicatii, radio, tv, internet			508.000	533.700	533.700	533.700	410.414	123.286	291.697
			20	01	09	Materiale si prestari de servicii cu caracter functional			803.000	768.000	767.997	767.997	555.080	212.917	518.469
			20	01	30	Alte bunuri si servicii pentru intretinere si functionare			7.278.000	11.786.890	11.770.777	11.770.777	9.639.523	2.131.254	8.829.436
			20	02		Reparatii curente			300.000	210.000	210.000	210.000	175.183	34.817	175.577
			20	03		Hrana			4.361.900	3.280.900	3.279.852	3.279.852	3.052.500	227.352	1.974.744
			20	03	01	Hrana pentru oameni			4.361.900	3.280.900	3.279.852	3.279.852	3.052.500	227.352	1.974.744
			20	04		Medicamente si materiale sanitare			240.000	108.000	108.000	108.000	60.288	47.712	442.523
			20	04	01	Medicamente			30.000	45.000	45.000	45.000	7.422	37.578	9.573
			20	04	02	Materiale sanitare			210.000	63.000	63.000	63.000	52.866	10.134	432.950
			20	05		Bunuri de natura obiectelor de inventar			616.500	675.030	674.519	674.519	616.319	58.200	800.738
			20	05	01	Uniforme si echipament			7.000	7.000	7.000	7.000		7.000	
			20	05	03	Lenjerie si accesorii de pat			80.000						
			20	05	30	Alte obiecte de inventar			529.500	668.030	667.519	667.519	616.319	51.200	800.738
			20	06		Deplasari, detasari, transferari			15.000	26.000	26.000	26.000	25.630	370	25.630



Capi- tol	Sub- capi- tol	Pa- ra- graf	Gru- pa / Titlu	Ar- ti- col	Ali- ne- at	Denumire indicator	Credite de angajament		Credite bugetare		Angajamente bugetare	Angajamente legale	Plati efectuate	Angajamente legale de platit	Cheltuieli efective
							initiale	definitive	initiale	definitive					
A						B	1	2	3	4	5	6	7	8=6-7	9
			20	06	01	Deplasari interne, detasari, transferari			15.000	26.000	26.000	26.000	25.630	370	25.630
			20	11		Carti, publicatii si materiale documentare			5.000	5.000	5.000	5.000		5.000	
			20	13		Pregatire profesionala			10.000	10.000	10.000	10.000	7.450	2.550	550
			20	14		Protectia muncii			100.000	100.000	100.000	100.000	70.784	29.216	46.864
			20	25		Cheltuieli judiciare si extrajudiciare derivate din actiuni in reprezentarea intereselor statului, potrivit dispozitiilor legale			16.000	29.000	29.000	29.000	28.461	539	22.460
			20	30		Alte cheltuieli			206.200	193.200	192.031	192.031	139.508	52.523	132.445
			20	30	30	Alte cheltuieli cu bunuri si servicii			206.200	193.200	192.031	192.031	139.508	52.523	132.445
			57			TITLUL VIII ASISTENTA SOCIALA			60.939.570	61.063.920	61.063.920	61.063.920	60.067.600	996.320	59.587.533
			57	02		Ajutoare sociale			60.939.570	61.063.920	61.063.920	61.063.920	60.067.600	996.320	59.587.533
			57	02	01	Ajutoare sociale in numerar			60.939.570	61.063.920	61.063.920	61.063.920	60.067.600	996.320	59.587.533
			59			TITLUL XI ALTE CHELTUIELI			961.140	991.140	991.140	991.140	953.915	37.225	953.915
			59	40		Sume aferente persoanelor cu handicap neincadrate			961.140	991.140	991.140	991.140	953.915	37.225	953.915
			84			PLATI EFECTUATE IN ANII PRECEDENTI SI RECUPERATE IN ANUL CURENT					-961.489	-961.489	-961.489		
			85			Titlul XXI PLATI EFECTUATE IN ANII PRECEDENTI SI RECUPERATE IN ANUL CURENT					-961.489	-961.489	-961.489		
			85	01		Plati efectuate in anii precedenti si recuperate in anul curent					-961.489	-961.489	-961.489		
			85	01	01	Plati efectuate in anii precedenti si recuperate in anul curent (SF)					-961.489	-961.489	-961.489		





Capi- tol	Sub- capi- tol	Pa- ra- graf	Gru- pa / Titlu	Ar- ti- col	Ali- ne- at	Denumire indicator	Credite de angajament		Credite bugetare		Angajamente bugetare	Angajamente legale	Plati efectuate	Angajamente legale de platit	Cheltuieli efective
							initiale	definitive	initiale	definitive					
A						B	1	2	3	4	5	6	7	8=6-7	9
7000	02					Partea IV-a SERVICII SI DEZVOLTARE PUBLICA, LOCUINTE, MEDIU SI APE			250.347.000	234.799.070	214.507.000	214.507.000	203.736.388	10.770.612	191.981.107
7002						LOCUINTE, SERVICII SI DEZVOLTARE PUBLICA			59.047.000	49.649.070	35.877.632	35.877.632	31.857.327	4.020.305	24.094.252
		01				CHELTUIELI CURENTE			59.047.000	49.649.070	36.276.793	36.276.793	32.256.488	4.020.305	24.094.252
		10				TITLUL I CHELTUIELI DE PERSONAL			1.775.000	1.775.000	1.212.870	1.212.870	1.124.346	88.524	1.505.404
		10	01			Cheltuieli salariale in bani			1.725.000	1.725.000	1.181.620	1.181.620	1.110.849	70.771	1.472.284
		10	01	01		Salarii de baza			1.440.000	1.440.000	1.000.000	1.000.000	988.706	11.294	1.313.400
		10	01	05		Sporuri pentru conditii de munca			155.000	155.000	96.870	96.870	76.857	20.013	102.164
		10	01	17		Indemnizatii de hrana			110.000	110.000	68.750	68.750	41.337	27.413	53.807
		10	01	30		Alte drepturi salariale in bani			20.000	20.000	16.000	16.000	3.949	12.051	2.913
		10	03			Contributii			50.000	50.000	31.250	31.250	13.497	17.753	33.120
		10	03	07		Contributia asiguratorie pentru munca			50.000	50.000	31.250	31.250	13.497	17.753	33.120
		20				TITLUL II BUNURI SI SERVICII			57.247.000	47.849.070	35.048.923	35.048.923	31.131.153	3.917.770	22.574.521
		20	01			Bunuri si servicii			51.305.000	43.817.070	31.527.839	31.527.839	27.643.029	3.884.810	20.776.404
		20	01	02		Materiale pentru curatenie			30.000	530.000	344.579	344.579	79.613	264.966	18
		20	01	03		Incalzit, iluminat si forta motrica			9.600.000	11.400.000	9.281.169	9.281.169	8.321.785	959.384	6.367.276
		20	01	04		Apa, canal si salubritate			29.600.000	16.600.990	10.385.438	10.385.438	9.689.051	696.387	7.270.175
		20	01	05		Carburanti si lubrifianti			100.000	61.080					
		20	01	06		Piese de schimb			75.000	125.000	27.114	27.114	20.813	6.301	20.813
		20	01	08		Posta, telecomunicatii, radio, tv, internet			100.000	100.000	57.806	57.806	50.745	7.061	43.062
		20	01	09		Materiale si prestari de servicii cu caracter functional			1.300.000	2.400.000	1.176.742	1.176.742	951.868	224.874	728.481
		20	01	30		Alte bunuri si servicii pentru intretinere si functionare			10.500.000	12.600.000	10.254.991	10.254.991	8.529.154	1.725.837	6.346.579
		20	02			Reparatii curente			5.500.000	3.500.000	3.452.882	3.452.882	3.431.072	21.810	1.763.734



Capi- tol	Sub- capi- tol	Pa- ra- graf	Gru- pa / Titlu	Ar- ti- col	Ali- ne- at	Denumire indicator	Credite de angajament		Credite bugetare		Angajamente bugetare	Angajamente legale	Plati efectuate	Angajamente legale de platit	Cheltuieli efective
							initiale	definitive	initiale	definitive					
A						B	1	2	3	4	5	6	7	8=6-7	9
			20	05		Bunuri de natura obiectelor de inventar			50.000	50.000	19.831	19.831	19.831		
			20	05	30	Alte obiecte de inventar			50.000	50.000	19.831	19.831	19.831		
			20	14		Protectia muncii			32.000	32.000	12.737	12.737	2.541	10.196	2.541
			20	25		Cheltuieli judiciare si extrajudiciare derivate din actiuni in reprezentarea intereselor statului, potrivit dispozitiilor legale			250.000	40.000	26.418	26.418	26.418		23.961
			20	30		Alte cheltuieli			110.000	410.000	9.216	9.216	8.262	954	7.881
			20	30	03	Prime de asigurare non-viata			10.000	10.000	1.865	1.865	1.865		1.865
			20	30	30	Alte cheltuieli cu bunuri si servicii			100.000	400.000	7.351	7.351	6.397	954	6.016
			59			TITLUL XI ALTE CHELTUIELI			25.000	25.000	15.000	15.000	989	14.011	14.327
			59	40		Sume aferente persoanelor cu handicap neincadrate			25.000	25.000	15.000	15.000	989	14.011	14.327
			84			PLATI EFECTUATE IN ANII PRECEDENTI SI RECUPERATE IN ANUL CURENT					-399.161	-399.161	-399.161		
			85			Titlul XXI PLATI EFECTUATE IN ANII PRECEDENTI SI RECUPERATE IN ANUL CURENT					-399.161	-399.161	-399.161		
			85	01		Plati efectuate in anii precedenti si recuperate in anul curent					-399.161	-399.161	-399.161		
			85	01	01	Plati efectuate in anii precedenti si recuperate in anul curent (SF)					-399.161	-399.161	-399.161		
7402						PROTECTIA MEDIULUI			191.300.000	185.150.000	178.629.368	178.629.368	171.879.061	6.750.307	167.886.855
			01			CHELTUIELI CURENTE			191.300.000	185.150.000	178.629.368	178.629.368	171.879.061	6.750.307	167.886.855
			20			TITLUL II BUNURI SI SERVICII			191.300.000	185.150.000	178.629.368	178.629.368	171.879.061	6.750.307	167.886.855
			20	01		Bunuri si servicii			183.965.830	177.465.830	175.594.027	175.594.027	169.066.891	6.527.136	167.886.855







Capi- tol	Sub- capi- tol	Pa- ra- graf	Gru- pa / Titlu	Ar- fi- col	Ali- ne- at	Denumire indicator	Credite de angajament		Credite bugetare		Angajamente bugetare	Angajamente legale	Plati efectuate	Angajamente legale de platit	Cheltuieli efective
							initiale	definitive	initiale	definitive					
A						B	1	2	3	4	5	6	7	8=6-7	9
						internet			120.000	70.000	17.786	17.786	17.768	18	17.786
	20	01	09			Materiale si prestari de servicii cu caracter functional			500.000	1.175.000	463.555	463.553	429.045	34.510	435.011
	20	01	30			Alte bunuri si servicii pentru intretinere si functionare			2.332.000	1.747.000	1.263.284	1.263.284	1.262.128	1.156	1.203.029
	20	02				Reparatii curente			34.755.000	34.555.000	15.126.092	15.126.092	7.310.736	7.815.356	10.621.412
	20	05				Bunuri de natura obiectelor de inventar			275.000	325.000	217.102	217.102	125.342	91.760	
	20	05	01			Uniforme si echipament			75.000	25.000	18.872	18.872	18.872		
	20	05	30			Alte obiecte de inventar			200.000	300.000	198.230	198.230	106.470	91.760	
	20	12				Consultanta si expertiza			500.000	210.000	5.355	5.355		5.355	
	20	13				Pregatire profesionala			100.000	50.000	4.050	4.050	4.050		4.050
	20	14				Protectia muncii			50.000	50.000	19.540	19.540	19.540		19.540
	20	30				Alte cheltuieli			785.000	1.370.000	715.490	715.490	501.628	213.862	465.647
	20	30	01			Reclama si publicitate			5.000	165.000	160.243	160.243	42.541	117.702	160.243
	20	30	03			Prime de asigurare non-viata			200.000	150.000	58.368	58.368	58.368		58.368
	20	30	04			Chirii			180.000	250.000	168.608	168.608	168.608		168.608
	20	30	30			Alte cheltuieli cu bunuri si servicii			400.000	805.000	328.271	328.271	232.111	96.160	78.428
	59					TITLUL XI ALTE CHELTUIELI			90.000	63.000	62.783	62.783	62.783		69.260
	59	40				Sume aferente persoanelor cu handicap neincadrate			90.000	63.000	62.783	62.783	62.783		69.260
	79					OPERATIUNI FINANCIARE			81.100.000	81.050.000	81.050.000	81.050.000	80.704.292	345.708	
	81					TITLUL XIX RAMBURSARI DE CREDITE			81.100.000	81.050.000	81.050.000	81.050.000	80.704.292	345.708	
	81	01				Rambursari de credite externe			18.000.000	17.850.000	17.850.000	17.850.000	17.724.854	125.146	
	81	01	05			Rambursari de credite aferente datoriei publice externe locale			18.000.000	17.850.000	17.850.000	17.850.000	17.724.854	125.146	
	81	02				Rambursari de credite interne			63.100.000	63.200.000	63.200.000	63.200.000	62.979.438	220.562	



Capi- tol	Sub- capi- tol	Pa- ra- graf	Gru- pa / Titlu	Ar- ti- col	Ali- ne- at	Denumire indicator	Credite de angajament		Credite bugetare		Angajamente bugetare	Angajamente legale	Plati efectuate	Angajamente legale de platit	Cheltuieli efective
							initiale	definitive	initiale	definitive					
A						B	1	2	3	4	5	6	7	8=6-7	9
	81	02	05			Rambursari de credite aferente datoriei publice interne locale			63.100.000	63.200.000	63.200.000	63.200.000	62.979.438	220.562	





MUNICIPIUL BUCURESTI

CONTUL DE EXECUTIE AL BUGETULUI LOCAL - CHELTUIELI  
30.12.2022

Pag. 1 - lei-

Capi- tol	Sub- capi- tol	Pa- ra- graf	Gru- pa / Titlu	Ar- ti- col	Ali- ne- at	Denumire indicator	Credite de angajament		Credite bugetare		Angajamente bugetare	Angajamente legale	Plati efectuate	Angajamente legale de platit	Cheltuieli efective
							initiale	definitive	initiale	definitive					
A						B	1	2	3	4	5	6	7	8=6-7	9
5002						TOTAL CHELTUIELI			539.394.150	1.179.895.260	413.608.804	413.608.804	332.434.642	81.174.162	10.497.226
5100	02					Partea I-a SERVICII PUBLICE GENERALE			28.160.520	31.396.150	28.031.311	28.031.311	24.277.124	3.754.187	4.084.426
5102						AUTORITATI PUBLICE SI ACTIUNI EXTERNE			25.820.520	29.188.150	25.827.977	25.827.977	22.319.451	3.508.526	3.960.988
5402						ALTE SERVICII PUBLICE GENERALE			2.340.000	2.208.000	2.203.334	2.203.334	1.957.673	245.661	123.438
6000	02					Partea II-a APARARE, ORDINE PUBLICA SI SIGURANTA NATIONALA			2.154.950	3.134.950	1.496.241	1.496.241	949.210	547.031	22.325
6102						ORDINE PUBLICA SI SIGURANTA NATIONALA			2.154.950	3.134.950	1.496.241	1.496.241	949.210	547.031	22.325
6500	02					Partea III-a CHELTUIELI SOCIAL-CULTURALE			158.860.390	168.790.370	71.292.606	71.292.606	59.816.958	11.475.648	4.796.096
6502						INVATAMANT			101.555.170	91.829.520	23.655.470	23.655.470	22.531.403	1.124.067	2.170.220
6702						CULTURA, RECREERE SI RELIGIE			42.285.220	60.875.850	32.644.136	32.644.136	25.223.909	7.420.227	122.924
6802						ASIGURARI SI ASISTENTA SOCIALA			15.020.000	16.085.000	14.993.000	14.993.000	12.061.646	2.931.354	2.502.952
7000	02					Partea IV-a SERVICII SI DEZVOLTARE PUBLICA, LOCUINTE, MEDIU SI APE			62.789.030	567.657.430	33.059.815	33.059.815	32.378.039	681.776	774.000
7002						LOCUINTE, SERVICII SI DEZVOLTARE PUBLICA			61.861.100	551.668.250	23.095.266	23.095.266	22.586.548	508.718	774.000
7402						PROTECTIA MEDIULUI			927.930	15.989.180	9.964.549	9.964.549	9.791.491	173.058	
8000	02					Partea V-a ACTIUNI ECONOMICE			287.429.260	408.916.360	279.728.831	279.728.831	215.013.311	64.715.520	820.379
8402						TRANSPORTURI			287.429.260	408.916.360	279.728.831	279.728.831	215.013.311	64.715.520	820.379





MUNICIPIUL BUCURESTI

DETALIEREA CHELTUIELILOR  
- buget local -  
30.12.2022

Pag. 2 - lei-

Capi- tol	Sub- capi- tol	Pa- ra- graf	Gru- pa / Titlu	Ar- ti- col	Ali- ne- at	Denumire indicator	Credite de angajament		Credite bugetare		Angajamente bugetare	Angajamente legale	Plati efectuate	Angajamente legale de platit	Cheltuieli efective
							initiale	definitive	initiale	definitive					
A						B	1	2	3	4	5	6	7	8=6-7	9
5002						TOTAL CHELTUIELI			539.394.150	1.179.895.260	413.608.804	413.608.804	332.434.642	81.174.162	10.497.226
	01					CHELTUIELI CURENTE			156.363.700	738.306.320	167.540.766	167.540.766	138.958.126	28.582.640	3.142.544
	55					TITLUL VII ALTE TRANSFERURI				10.000	10.000	10.000	10.000		10.000
	55	01				A. Transferuri interne				10.000	10.000	10.000	10.000		10.000
	55	01	42			Transferuri din bugetul local catre asociatiile de dezvoltare intercomuni- tate				10.000	10.000	10.000	10.000		10.000
	58					TITLUL X PROIECTE CU FINANTARE DIN FONDURI EXTERNE NERAMBURSABILE CADRULUI FINANCIAR 2014-2020			156.363.700	230.549.080	167.530.766	167.530.766	138.948.126	28.582.640	3.132.544
	58	01				Programe din Fondul European de Dezvoltare Regionala (FEDR)			3.657.000	3.745.650	2.965.259	2.965.259	2.965.259		22.333
	58	01	01			Finantarea nationala			31.400	49.130					1.547
	58	01	02			Finantarea externa nerambursabila			3.625.600	3.696.520	2.965.259	2.965.259	2.965.259		20.786
	58	02				Programe din Fondul Social European (FSE)			7.485.400	9.244.840	3.422.472	3.422.472	2.542.433	880.039	2.659.071
	58	02	01			Finantarea nationala			1.457.080	1.724.270	571.976	571.976	421.709	150.267	465.444
	58	02	02			Finantarea externa nerambursabila			6.028.320	7.520.570	2.850.496	2.850.496	2.120.724	729.772	2.193.627
	58	03				Programe din Fondul de Coeziune(FC)			145.221.300	217.558.590	161.143.035	161.143.035	133.440.434	27.702.601	451.140
	58	03	01			Finantarea nationala			18.305.220	27.990.600	20.397.290	20.397.290	16.685.250	3.712.040	68.241
	58	03	02			Finantarea externa nerambursabila			103.729.470	158.613.240	115.251.397	115.251.397	94.549.710	20.701.687	382.899
	58	03	03			Cheltuieli neeligibile			23.186.610	30.954.750	25.494.348	25.494.348	22.205.474	3.288.874	
	60					Titlul XII PROIECTE CU FINANTARE DIN SUMELE REPREZENTAND ASISTENTA FINANCIARA NERAMBURSABILA AFERENTA PNRR				507.747.240					
	60	01				Fonduri europene nerambursabile				411.275.260					



Capi- tol	Sub- capi- tol	Pa- ra- graf	Gru- pa / Titlu	Ar- ti- col	Ali- ne- at	Denumire indicator	Credite de angajament		Credite bugetare		Angajamente bugetare	Angajamente legale	Plati efectuate	Angajamente legale de platit	Cheltuieli efective
							initiale	definitive	initiale	definitive					
A						B	I	2	3	4	5	6	7	8=6-7	9
			60	03		Sume aferente TVA				96.471.980					
			70			CHELTUIELI DE CAPITAL			383.030.450	441.588.940	246.068.038	246.068.038	193.476.516	52.591.522	7.354.682
			71			TITLUL XV ACTIVE NEFINANCIARE			382.880.450	441.588.940	246.068.038	246.068.038	193.476.516	52.591.522	7.354.682
			71	01		Active fixe			382.880.450	441.588.940	246.068.038	246.068.038	193.476.516	52.591.522	7.354.682
			71	01	01	Constructii			302.818.830	342.670.980	177.360.175	177.360.175	134.536.249	42.823.926	1.434.943
			71	01	02	Masini, echipamente si mijloace de transport			1.434.300	2.591.800	2.092.359	2.092.359	1.280.436	811.923	747.296
			71	01	03	Mobilier, aparatura birotica si alte active corporale			8.274.210	12.022.180	9.910.673	9.910.673	7.026.443	2.884.230	761.140
			71	01	30	Alte active fixe (inclusiv reparatii capitale)			70.353.110	84.303.980	56.704.831	56.704.831	50.633.388	6.071.443	4.411.303
			72			TITLUL XVI ACTIVE FINANCIARE			150.000						
			72	01		Active financiare			150.000						
			72	01	01	Participare la capitalul social al societatilor comerciale			150.000						
5100	02					Partea I-a SERVICII PUBLICE GENERALE			28.160.520	31.396.150	28.031.311	28.031.311	24.277.124	3.754.187	4.084.426
5102						AUTORITATI PUBLICE SI ACTIUNI EXTERNE			25.820.520	29.188.150	25.827.977	25.827.977	22.319.451	3.508.526	3.960.988
			01			CHELTUIELI CURENTE			3.500.000	3.510.000	2.975.259	2.975.259	2.975.259		24.598
			55			TITLUL VII ALTE TRANSFERURI				10.000	10.000	10.000	10.000		10.000
			55	01		A. Transferuri interne				10.000	10.000	10.000	10.000		10.000
			55	01	42	Transferuri din bugetul local catre asociatiile de dezvoltare intercomuni- tate				10.000	10.000	10.000	10.000		10.000
			58			TITLUL X PROIECTE CU FINANTARE DIN FONDURI EXTERNE NERAMBURSABILE CADRULUI FINANCIAR 2014-2020			3.500.000	3.500.000	2.965.259	2.965.259	2.965.259		14.598





Capi- tol	Sub- capi- tol	Pa- ra- graf	Gru- pa / Titlu	Ar- ti- col	Ali- ne- at	Denumire indicator	Credite de angajament		Credite bugetare		Angajamente bugetare	Angajamente legale	Plati efectuate	Angajamente legale de platit	Cheltuieli efective
							initiale	definitive	initiale	definitive					
A						B	1	2	3	4	5	6	7	8=6-7	9
6000	02					(inclusiv reparatii capitale)			1.888.000	1.906.000	1.902.545	1.902.545	1.902.545		106.320
						Partea II-a APARARE, ORDINE PUBLICA SI SIGURANTA NATIONALA			2.154.950	3.134.950	1.496.241	1.496.241	949.210	547.031	22.325
6102						ORDINE PUBLICA SI SIGURANTA NATIONALA			2.154.950	3.134.950	1.496.241	1.496.241	949.210	547.031	22.325
		70				CHELTUIELI DE CAPITAL			2.154.950	3.134.950	1.496.241	1.496.241	949.210	547.031	22.325
		71				TITLUL XV ACTIVE NEFINANCIARE			2.154.950	3.134.950	1.496.241	1.496.241	949.210	547.031	22.325
		71	01			Active fixe			2.154.950	3.134.950	1.496.241	1.496.241	949.210	547.031	22.325
		71	01	01		Constructii									666
		71	01	02		Masini, echipamente si mijloace de transport			671.000	1.651.000	1.202.051	1.202.051	711.051	491.000	13.662
		71	01	03		Mobilier, aparatura birotica si alte active corporale			1.483.950	1.483.950	294.190	294.190	238.159	56.031	7.997
6500	02					Partea III-a CHELTUIELI SOCIAL-CULTURALE			158.860.390	168.790.370	71.292.606	71.292.606	59.816.958	11.475.648	4.796.096
6502						INVATAMANT			101.555.170	91.829.520	23.655.470	23.655.470	22.531.403	1.124.067	2.170.220
		01				CHELTUIELI CURENTE			5.842.400	7.037.960	969.942	969.942	506.940	463.002	937.431
		58				TITLUL X PROIECTE CU FINANTARE DIN FONDURI EXTERNE NERAMBURSABILE									
		58				CADRULUI FINANCIAR 2014-2020			5.842.400	7.037.960	969.942	969.942	506.940	463.002	937.431
		58	01			Programe din Fondul European de Dezvoltare Regionala (FEDR)			157.000	245.650					7.735
		58	01	01		Finantarea nationala			31.400	49.130					1.547
		58	01	02		Finantarea externa nerambursabila			125.600	196.520					6.188
		58	02			Programe din Fondul Social European (FSE)			5.685.400	6.792.310	969.942	969.942	506.940	463.002	929.696
		58	02	01		Finantarea nationala			1.137.080	1.339.270	186.976	186.976	94.375	92.601	176.388
		58	02	02		Finantarea externa nerambursabila			4.548.320	5.453.040	782.966	782.966	412.565	370.401	753.308
		70				CHELTUIELI DE CAPITAL			95.712.770	84.791.560	22.685.528	22.685.528	22.024.463	661.065	1.232.789



Capi- tol	Sub- capi- tol	Pa- ra- graf	Gru- pa / Titlu	Ar- ti- col	Ali- ne- at	Denumire indicator	Credite de angajament		Credite bugetare		Angajamente bugetare	Angajamente legale	Plati efectuate	Angajamente legale de platit	Cheltuieli efective
							initiale	definitive	initiale	definitive					
A						B	1	2	3	4	5	6	7	8=6-7	9
			71			TITLUL XV ACTIVE NEFINANCIARE			95.712.770	84.791.560	22.685.528	22.685.528	22.024.463	661.065	1.232.789
			71	01		Active fixe			95.712.770	84.791.560	22.685.528	22.685.528	22.024.463	661.065	1.232.789
			71	01	01	Constructii			83.795.180	73.161.450	15.698.242	15.698.242	15.698.242		268.610
			71	01	02	Masini, echipamente si mijloace de transport									124.826
			71	01	03	Mobilier, aparatura birotica si alte active corporale			11.930	2.137.490	2.130.440	2.130.440	1.814.972	315.468	388.852
			71	01	30	Alte active fixe (inclusiv reparatii capitale)			11.905.660	9.492.620	4.856.846	4.856.846	4.511.249	345.597	450.501
6702						CULTURA, RECREERE SI RELIGIE			42.285.220	60.875.850	32.644.136	32.644.136	25.223.909	7.420.227	122.924
			70			CHELTUIELI DE CAPITAL			42.285.220	60.875.850	32.644.136	32.644.136	25.223.909	7.420.227	122.924
			71			TITLUL XV ACTIVE NEFINANCIARE			42.285.220	60.875.850	32.644.136	32.644.136	25.223.909	7.420.227	122.924
			71	01		Active fixe			42.285.220	60.875.850	32.644.136	32.644.136	25.223.909	7.420.227	122.924
			71	01	01	Constructii			34.420.270	55.243.420	29.783.644	29.783.644	22.364.417	7.419.227	
			71	01	02	Masini, echipamente si mijloace de transport									58.462
			71	01	03	Mobilier, aparatura birotica si alte active corporale				24.600	24.520	24.520	24.520		20.476
			71	01	30	Alte active fixe (inclusiv reparatii capitale)			7.864.950	5.607.830	2.835.972	2.835.972	2.834.972	1.000	43.986
6802						ASIGURARI SI ASISTENTA SOCIALA			15.020.000	16.085.000	14.993.000	14.993.000	12.061.646	2.931.354	2.502.952
			01			CHELTUIELI CURENTE			1.800.000	2.452.530	2.452.530	2.452.530	2.035.493	417.037	1.729.375
			58			TITLUL X PROIECTE CU FINANTARE DIN FONDURI EXTERNE NERAMBURSABILE									
						CADRULUI FINANCIAR 2014-2020			1.800.000	2.452.530	2.452.530	2.452.530	2.035.493	417.037	1.729.375
			58	02		Programe din Fondul Social European (FSE)			1.800.000	2.452.530	2.452.530	2.452.530	2.035.493	417.037	1.729.375



Capi- tol	Sub- capi- tol	Pa- ra- graf	Gru- pa / Titlu	Ar- ti- col	Ali- ne- at	Denumire indicator	Credite de angajament		Credite bugetare		Angajamente bugetare	Angajamente legale	Plati efectuate	Angajamente legale de platit	Cheltuieli efective
							initiale	definitive	initiale	definitive					
A						B	1	2	3	4	5	6	7	8=6-7	9
			58	02	01	Finantarea nationala			320.000	385.000	385.000	385.000	327.334	57.666	289.056
			58	02	02	Finantarea externa nerambursabila			1.480.000	2.067.530	2.067.530	2.067.530	1.708.159	359.371	1.440.319
			70			CHELTUIELI DE CAPITAL			13.220.000	13.632.470	12.540.470	12.540.470	10.026.153	2.514.317	773.577
			71			TITLUL XV ACTIVE NEFINANCIARE			13.220.000	13.632.470	12.540.470	12.540.470	10.026.153	2.514.317	773.577
			71	01		Active fixe			13.220.000	13.632.470	12.540.470	12.540.470	10.026.153	2.514.317	773.577
			71	01	01	Constructii			9.611.580	8.746.580	7.654.580	7.654.580	6.991.108	663.472	21.559
			71	01	02	Masini, echipamente si mijloace de transport			763.300	513.300	513.300	513.300	192.377	320.923	179.844
			71	01	03	Mobilier, aparatura birotica si alte active corporale			1.666.850	2.987.320	2.987.320	2.987.320	1.685.467	1.301.853	-2.748
			71	01	30	Alte active fixe (inclusiv reparatii capitale)			1.178.270	1.385.270	1.385.270	1.385.270	1.157.201	228.069	574.922
7000	02					Partea IV-a SERVICII SI DEZVOLTARE PUBLICA, LOCUINTE, MEDIU SI APE			62.789.030	567.657.430	33.059.815	33.059.815	32.378.039	681.776	774.000
7002						LOCUINTE, SERVICII SI DEZVOLTARE PUBLICA			61.861.100	551.668.250	23.095.266	23.095.266	22.586.548	508.718	774.000
			01			CHELTUIELI CURENTE				507.747.240					
			60			Titlul XII PROIECTE CU FINANTARE DIN SUMELE REPREZENTAND ASISTENTA FINANCIARA NERAMBURSABILA AFERENTA PNRR				507.747.240					
			60	01		Fonduri europene nerambursabile				411.275.260					
			60	03		Sume aferente TVA				96.471.980					
			70			CHELTUIELI DE CAPITAL			61.861.100	43.921.010	23.095.266	23.095.266	22.586.548	508.718	774.000
			71			TITLUL XV ACTIVE NEFINANCIARE			61.861.100	43.921.010	23.095.266	23.095.266	22.586.548	508.718	774.000
			71	01		Active fixe			61.861.100	43.921.010	23.095.266	23.095.266	22.586.548	508.718	774.000
			71	01	01	Constructii			50.927.170	31.128.620	14.855.829	14.855.829	14.641.390	214.439	756.961




Capi- tol	Sub- capi- tol	Pa- ra- graf	Gru- pa / Titlu	Ar- ti- col	Ali- ne- at	Denumire indicator	Credite de angajament		Credite bugetare		Angajamente bugetare	Angajamente legale	Plati efectuate	Angajamente legale de platit	Cheltuieli efective
							initiale	definitive	initiale	definitive					
A						B	1	2	3	4	5	6	7	8=6-7	9
			71	01	02	Masini, echipamente si mijloace de transport									3.149
			71	01	03	Mobilier, aparatura birotica si alte active corporale									6.559
			71	01	30	Alte active fixe (inclusiv reparatii capitale)			10.933.930	12.792.390	8.239.437	8.239.437	7.945.158	294.279	7.331
						PROTECTIA MEDIULUI			927.930	15.989.180	9.964.549	9.964.549	9.791.491	173.058	
7402			70			CHELTUIELI DE CAPITAL			927.930	15.989.180	9.964.549	9.964.549	9.791.491	173.058	
			71			TITLUL XV ACTIVE NEFINANCIARE			927.930	15.989.180	9.964.549	9.964.549	9.791.491	173.058	
			71	01		Active fixe			927.930	15.989.180	9.964.549	9.964.549	9.791.491	173.058	
			71	01	01	Constructii			853.930	15.826.100	9.945.011	9.945.011	9.771.953	173.058	
			71	01	30	Alte active fixe (inclusiv reparatii capitale)			74.000	163.080	19.538	19.538	19.538		
8000	02					Partea V-a ACTIUNI ECONOMICE			287.429.260	408.916.360	279.728.831	279.728.831	215.013.311	64.715.520	820.379
8402						TRANSPORTURI			287.429.260	408.916.360	279.728.831	279.728.831	215.013.311	64.715.520	820.379
			01			CHELTUIELI CURENTE			145.221.300	217.558.590	161.143.035	161.143.035	133.440.434	27.702.601	451.140
			58			TITLUL X PROIECTE CU FINANTARE DIN FONDURI EXTERNE NERAMBURSABILE									
						CADRULUI FINANCIAR 2014-2020			145.221.300	217.558.590	161.143.035	161.143.035	133.440.434	27.702.601	451.140
			58	03		Programe din Fondul de Coeziune(FC)			145.221.300	217.558.590	161.143.035	161.143.035	133.440.434	27.702.601	451.140
			58	03	01	Finantarea nationala			18.305.220	27.990.600	20.397.290	20.397.290	16.685.250	3.712.040	68.241
			58	03	02	Finantarea externa nerambursabila			103.729.470	158.613.240	115.251.397	115.251.397	94.549.710	20.701.687	382.899
			58	03	03	Cheltuieli neeligibile			23.186.610	30.954.750	25.494.348	25.494.348	22.205.474	3.288.874	
			70			CHELTUIELI DE CAPITAL			142.207.960	191.357.770	118.585.796	118.585.796	81.572.877	37.012.919	369.239
			71			TITLUL XV ACTIVE NEFINANCIARE			142.207.960	191.357.770	118.585.796	118.585.796	81.572.877	37.012.919	369.239
			71	01		Active fixe			142.207.960	191.357.770	118.585.796	118.585.796	81.572.877	37.012.919	369.239





Capi- tol	Sub- capi- tol	Pa- ra- graf	Gru- pa / Titlu	Ar- ti- col	Ali- ne- at	Denumire indicator	Credite de angajament		Credite bugetare		Angajamente bugetare	Angajamente legale	Plati efectuate	Angajamente legale de platit	Cheltuieli efective
							initiale	definitive	initiale	definitive					
A						B	1	2	3	4	5	6	7	8=6-7	9
		71	01	01		Constructii			111.170.690	146.818.440	87.870.489	87.870.489	55.154.085	32.716.404	
		71	01	02		Masini, echipamente si mijloace de transport				427.500	377.008	377.008	377.008		204.504
		71	01	03		Mobilier, aparatura birotica si alte active corporale			268.400	268.400					56.632
		71	01	30		Alte active fixe (inclusiv reparatii capitale)			30.768.870	43.843.430	30.338.299	30.338.299	26.041.784	4.296.515	108.103





MUNICIPIUL BUCURESTI

DETALIEREA CHELTUIELILOR  
- buget local -  
30.12.2022

Capi- tol	Sub- capi- tol	Pa- ra- graf	Gru- pa / Titlu	Ar- ti- col	Ali- ne- at	Denumire indicator	Credite de angajament		Credite bugetare		Angajamente bugetare	Angajamente legale	Plati efectuate	Angajamente legale de platit	Cheltuieli efective
							initiale	definitive	initiale	definitive					
A						B	1	2	3	4	5	6	7	8=6-7	9
5002						TOTAL CHELTUIELI			1.584.744.150	2.297.366.838	1.426.795.692	1.426.794.891	1.269.931.942	156.862.949	854.169.745
	01					CHELTUIELI CURENTE			1.120.613.700	1.774.727.898	1.103.602.681	1.103.601.880	999.676.161	103.925.719	846.815.063
	10					TITLUL I CHELTUIELI DE PERSONAL			206.441.000	184.296.940	166.700.774	166.700.774	156.507.456	10.193.318	160.505.581
	10	01				Cheltuieli salariale in bani			198.109.780	178.365.820	161.544.754	161.544.754	152.120.480	9.424.274	155.891.175
	10	01	01			Salarii de baza			163.493.800	144.733.240	131.159.021	131.159.021	124.943.239	6.215.782	130.820.402
	10	01	05			Sporuri pentru conditii de munca			4.893.000	4.318.000	3.247.004	3.247.004	2.931.961	315.043	3.502.104
	10	01	06			Alte sporuri			1.491.640	1.388.940	1.220.416	1.220.416	1.095.094	125.322	1.127.202
	10	01	11			Fond aferent platii cu ora									2.178
	10	01	12			Indemnizatii platite unor persoane din afara unitatii			2.200.680	2.098.680	1.401.180	1.401.180	517.118	884.062	778.374
	10	01	13			Drepturi de delegare			153.000	150.000	10.000	10.000		10.000	
	10	01	17			Indemnizatii de hrana			9.457.730	8.251.530	7.655.350	7.655.350	7.118.566	536.784	6.910.982
	10	01	30			Alte drepturi salariale in bani			16.419.930	17.425.430	16.851.783	16.851.783	15.514.502	1.337.281	12.749.933
	10	02				Cheltuieli salariale in natura			3.710.000	1.690.000	1.490.000	1.490.000	1.133.002	356.998	1.194.232
	10	02	02			Norme de hrana			1.490.000	1.590.000	1.490.000	1.490.000	1.133.002	356.998	1.194.232
	10	02	06			Vouchere de vacanta			2.220.000	100.000					
	10	03				Contributii			4.621.220	4.241.120	3.666.020	3.666.020	3.253.974	412.046	3.420.174
	10	03	07			Contributia asiguratorie pentru munca			4.621.220	4.241.120	3.666.020	3.666.020	3.253.974	412.046	3.420.174
	20					TITLUL II BUNURI SI SERVICII			623.470.970	686.423.480	611.193.836	611.193.036	548.173.321	63.019.715	527.812.248
	20	01				Bunuri si servicii			525.179.410	573.196.900	533.686.294	533.685.494	483.927.006	49.758.488	468.768.922
	20	01	01			Furnituri de birou			1.784.920	2.411.950	2.100.543	2.100.543	1.839.395	261.148	782.784
	20	01	02			Materiale pentru curatenie			2.513.910	3.624.000	2.932.208	2.932.208	2.100.235	831.973	4.048.000
	20	01	03			Incalzit, iluminat si forta motrica			25.415.550	32.493.080	29.365.646	29.365.646	26.197.932	3.167.714	23.109.099
	20	01	04			Apa, canal si salubritate			33.494.810	22.016.800	15.245.234	15.245.234	13.576.369	1.668.865	10.655.084
	20	01	05			Carburanti si lubrifianti			1.946.300	2.461.080	1.876.178	1.876.178	1.570.276	305.902	1.263.242
	20	01	06			Piese de schimb			2.048.640	1.500.240	851.018	851.018	833.001	18.017	734.090



Capi- tol	Sub- capi- tol	Pa- ra- graf	Gru- pa / Titlu	Ar- ti- col	Ali- ne- at	Denumire indicator	Credite de angajament		Credite bugetare		Angajamente bugetare	Angajamente legale	Plati efectuate	Angajamente legale de platit	Cheltuieli efective
							initiale	definitive	initiale	definitive					
A						B	1	2	3	4	5	6	7	8=6-7	9
			20	01	07	Transport			80.000	117.350	107.234	107.234	106.946	288	71.448
			20	01	08	Posta, telecomunicatii, radio, tv, internet			5.081.850	9.958.160	8.516.481	8.516.481	7.293.896	1.222.585	6.075.106
			20	01	09	Materiale si prestari de servicii cu caracter functional			15.088.340	19.143.640	15.835.143	15.835.143	13.411.360	2.423.783	11.439.615
			20	01	30	Alte bunuri si servicii pentru intretinere si functionare			437.725.090	479.470.600	456.856.609	456.855.809	416.997.596	39.858.213	410.590.454
			20	02		Reparatii curente			43.199.170	47.547.850	27.425.286	27.425.286	19.544.233	7.881.053	22.146.144
			20	03		Hrana			6.670.030	7.666.220	6.586.882	6.586.882	5.908.953	677.929	4.545.833
			20	03	01	Hrana pentru oameni			6.670.030	7.666.220	6.586.882	6.586.882	5.908.953	677.929	4.545.833
			20	04		Medicamente si materiale sanitare			3.550.180	1.366.680	1.218.854	1.218.854	741.970	476.884	617.551
			20	04	01	Medicamente			160.000	175.000	165.605	165.605	128.027	37.578	83.416
			20	04	02	Materiale sanitare			3.240.030	1.041.530	1.038.612	1.038.612	599.306	439.306	534.135
			20	04	04	Dezinfectanti			150.150	150.150	14.637	14.637	14.637		
			20	05		Bunuri de natura obiectelor de inventar			4.973.950	5.805.260	4.313.343	4.313.343	4.019.484	293.859	6.722.244
			20	05	01	Unifornte si echipament			239.030	709.680	289.114	289.114	279.638	9.476	
			20	05	03	Lenjerie si accesorii de pat			130.030	35.620	35.620	35.620	27.324	8.296	14.994
			20	05	30	Alte obiecte de inventar			4.604.890	5.059.960	3.988.609	3.988.609	3.712.522	276.087	6.707.250
			20	06		Deplasari, detasari, transferari			305.000	301.260	41.224	41.224	39.854	1.370	39.855
			20	06	01	Deplasari interne, detasari, transferari			205.000	201.260	41.224	41.224	39.854	1.370	39.855
			20	06	02	Deplasari in strainatate			100.000	100.000					
			20	10		Cercetare-dezvoltare			500	500					
			20	11		Carti, publicatii si materiale documentare			11.520	10.720	8.470	8.470		8.470	
			20	12		Consultanta si expertiza			7.500.000	6.310.000	4.951.047	4.951.047	4.122.159	828.888	2.489.132
			20	13		Pregatire profesionala			390.020	303.520	36.237	36.237	22.470	13.767	15.347



Capi- tol	Sub- capi- tol	Pa- ra- graf	Gru- pa / Titlu	Ar- ti- col	Ali- ne- at	Denumire indicator	Credite de angajament		Credite bugetare		Angajamente bugetare	Angajamente legale	Plati efectuate	Angajamente legale de platit	Cheltuieli efective
							initiale	definitive	initiale	definitive					
A						B	1	2	3	4	5	6	7	8=6-7	9
			20	14		Protectia muncii			724.380	692.480	442.341	442.341	340.286	102.055	209.539
			20	24		Comisioane si alte costuri aferente imprumuturilor			212.000	211.000	211.000	211.000	70.481	140.519	70.349
			20	24	01	Comisioane si alte costuri aferente imprumuturilor externe			1.000						
			20	24	02	Comisioane si alte costuri aferente imprumuturilor interne			211.000	211.000	211.000	211.000	70.481	140.519	70.349
			20	25		Cheltuieli judiciare si extrajudiciare derivate din actiuni in reprezentarea intereselor statului, potrivit dispozitiilor legale			3.176.000	6.069.000	6.035.418	6.035.418	5.384.643	650.775	5.289.013
			20	30		Alte cheltuieli			27.578.810	36.942.090	26.237.440	26.237.440	24.051.782	2.185.658	16.898.319
			20	30	01	Reclama si publicitate			1.141.000	1.301.000	1.295.043	1.295.043	1.129.480	165.563	967.857
			20	30	02	Protocol si reprezentare			150.000	150.000	54.194	54.194	43.480	10.714	53.709
			20	30	03	Prime de asigurare non-viata			556.200	664.000	385.244	385.244	359.279	25.965	360.937
			20	30	04	Chirii			8.597.540	9.052.560	8.857.490	8.857.490	7.422.126	1.435.364	6.232.001
			20	30	30	Alte cheltuieli cu bunuri si servicii			17.134.070	25.774.530	15.645.469	15.645.469	15.097.417	548.052	9.283.815
			30			TITLUL III DOBANZI			35.500.000	56.352.490	56.352.490	56.352.490	55.612.924	739.566	55.230.434
			30	01		Dobanzi aferente datoriei publice interne			28.900.000	49.602.490	49.602.490	49.602.490	48.888.367	714.123	48.513.318
			30	01	01	Dobanzi aferente datoriei publice interne directe			28.900.000	49.602.490	49.602.490	49.602.490	48.888.367	714.123	48.513.318
			30	02		Dobanzi aferente datoriei publice externe			6.600.000	6.750.000	6.750.000	6.750.000	6.724.557	25.443	6.717.116
			30	02	02	Dobanzi aferente creditelor externe contractate de ordonatorii de credite			6.600.000	6.750.000	6.750.000	6.750.000	6.724.557	25.443	6.717.116
			50			TITLUL V FONDURI DE REZERVA			240.000	240.000					



Capi- tol	Sub- capi- tol	Pa- ra- graf	Gru- pa / Titlu	Ar- ti- col	Ali- ne- at	Denumire indicator	Credite de angajament		Credite bugetare		Angajamente bugetare	Angajamente legale	Plati efectuate	Angajamente legale de platit	Cheltuieli efective
							initiale	definitive	initiale	definitive					
A						B	1	2	3	4	5	6	7	8=6-7	9
			50	04		Fond de rezerva bugetara la dispozitia autoritatilor locale			240.000	240.000					
			51			TITLUL VI TRANSFERURI INTRE UNITATI ALE ADMINISTRATIEI PUBLICE				250.000					
			51	01		Transferuri curente				250.000					
			51	01	46	Transferuri din bugetele locale pentru finantarea cheltuielilor curente din domeniul sanatatii				250.000					
			55			TITLUL VII ALTE TRANSFERURI			9.493.890	13.647.890	13.543.718	13.543.718	13.543.718		13.543.718
			55	01		A. Transferuri interne			9.493.890	13.647.890	13.543.718	13.543.718	13.543.718		13.543.718
			55	01	42	Transferuri din bugetul local catre asociatiile de dezvoltare intercomuni- tate				10.000	10.000	10.000	10.000		10.000
			55	01	63	Finantarea invatamantului particular sau confesional acreditat			9.493.890	13.637.890	13.533.718	13.533.718	13.533.718		13.533.718
			57			TITLUL VIII ASISTENTA SOCIALA			69.754.570	71.032.208	68.115.922	68.115.921	67.119.537	996.384	66.641.245
			57	02		Ajutoare sociale			69.754.570	71.032.208	68.115.922	68.115.921	67.119.537	996.384	66.641.245
			57	02	01	Ajutoare sociale in numerar			65.297.570	65.495.708	65.123.679	65.123.678	64.127.294	996.384	63.649.001
			57	02	02	Ajutoare sociale in natura			4.457.000	5.536.500	2.992.243	2.992.243	2.992.243		2.992.244
			58			TITLUL X PROIECTE CU FINANTARE DIN FONDURI EXTERNE NERAMBURSABILE CADRULUI FINANCIAR 2014-2020			156.363.700	230.549.080	167.530.766	167.530.766	138.948.126	28.582.640	3.132.544
			58	01		Programe din Fondul European de Dezvoltare Regionala (FEDR)			3.657.000	3.745.650	2.965.259	2.965.259	2.965.259		22.333
			58	01	01	Finantarea nationala			31.400	49.130					1.547
			58	01	02	Finantarea externa nerambursabila			3.625.600	3.696.520	2.965.259	2.965.259	2.965.259		20.786



Capi- tol	Sub- capi- tol	Pa- ra- graf	Gru- pa / Titlu	Ar- ti- col	Ali- ne- at	Denumire indicator	Credite de angajament		Credite bugetare		Angajamente bugetare	Angajamente legale	Plati efectuate	Angajamente legale de platit	Cheltuieli efective
							initiale	definitive	initiale	definitive					
A						B	1	2	3	4	5	6	7	8=6-7	9
			58	02		Programe din Fondul Social European (FSE)			7.485.400	9.244.840	3.422.472	3.422.472	2.542.433	880.039	2.659.071
			58	02	01	Finantarea nationala			1.457.080	1.724.270	571.976	571.976	421.709	150.267	465.444
			58	02	02	Finantarea externa nerambursabila			6.028.320	7.520.570	2.850.496	2.850.496	2.120.724	729.772	2.193.627
			58	03		Programe din Fondul de Coeziune(FC)			145.221.300	217.558.590	161.143.035	161.143.035	133.440.434	27.702.601	451.140
			58	03	01	Finantarea nationala			18.305.220	27.990.600	20.397.290	20.397.290	16.685.250	3.712.040	68.241
			58	03	02	Finantarea externa nerambursabila			103.729.470	158.613.240	115.251.397	115.251.397	94.549.710	20.701.687	382.899
			58	03	03	Cheltuieli neeligibile			23.186.610	30.954.750	25.494.348	25.494.348	22.205.474	3.288.874	
			59			TITLUL XI ALTE CHELTUIELI			19.349.570	24.188.570	20.165.175	20.165.175	19.771.079	394.096	19.949.293
			59	01		Burse			16.569.000	20.706.000	17.625.538	17.625.538	17.520.624	104.914	17.657.129
			59	04		Sprrijinirea organizatiilor cetatenilor apartinand minoritatilor nationale altele decat cele care primesc sub- ventii de la bugetul de stat									534
			59	11		Asociatii si fundatii				200.000	200.000	200.000	200.000		200.000
			59	12		Sustinerea cultelor			500.000	500.000	180.000	180.000	180.000		180.000
			59	17		Despagubiri civile			300.000	900.000	429.533	429.533	428.867	666	356.129
			59	40		Sume aferente persoanelor cu handicap neincadrate			1.980.570	1.882.570	1.730.104	1.730.104	1.441.588	288.516	1.555.501
			60			Titlul XII PROIECTE CU FINANTARE DIN SUMELE REPREZENTAND ASISTENTA FINANCIARA NERAMBURSABILA AFERENTA PNRR				507.747.240					
			60	01		Fonduri europene nerambursabile				411.275.260					
			60	03		Sume aferente TVA				96.471.980					
			70			CHELTUIELI DE CAPITAL			383.030.450	441.588.940	246.068.038	246.068.038	193.476.516	52.591.522	7.354.682
			71			TITLUL XV ACTIVE NEFINANCIARE			382.880.450	441.588.940	246.068.038	246.068.038	193.476.516	52.591.522	7.354.682







Capi- tol	Sub- capi- tol	Pa- ra- graf	Gru- pa / Titlu	Ar- fi- col	Ali- ne- at	Denumire indicator	Credite de angajament		Credite bugetare		Angajamente bugetare	Angajamente legale	Plati efectuate	Angajamente legale de platit	Cheltuieli efective
							initiale	definitive	initiale	definitive					
A						B	1	2	3	4	5	6	7	8=6-7	9
						recuperate in anul curent					-3.925.027	-3.925.027	-3.925.027		
			85	01	01	Plati efectuate in anii precedenti si recuperate in anul curent (SF)					-3.925.027	-3.925.027	-3.925.027		
5100	02					Partea I-a SERVICII PUBLICE GENERALE			204.953.220	250.440.460	220.670.875	220.670.875	197.028.400	23.642.475	176.264.127
5102						AUTORITATI PUBLICE SI ACTIUNI EXTERNE			157.107.220	184.327.970	155.391.818	155.391.818	133.146.171	22.245.647	114.807.657
			01			CHELTUIELI CURENTE			134.786.700	158.649.820	134.801.419	134.801.419	116.064.298	18.737.121	110.871.267
			10			TITLUL I CHELTUIELI DE PERSONAL			71.730.000	61.681.410	48.928.683	48.928.683	44.791.513	4.137.170	48.513.539
			10	01		Cheltuieli salariale in bani			70.398.200	60.399.610	48.087.019	48.087.019	43.997.252	4.089.767	47.506.074
			10	01	01	Salarii de baza			62.948.440	52.944.650	43.040.591	43.040.591	40.270.331	2.770.260	43.251.783
			10	01	05	Sporuri pentru conditii de munca			1.950.000	2.100.000	1.678.750	1.678.750	1.471.477	207.273	1.822.199
			10	01	06	Alte sporuri			215.000	215.000	134.375	134.375	72.388	61.987	79.323
			10	01	12	Indemnizatii platite unor persoane din afara unitatii			1.865.480	1.865.480	1.167.980	1.167.980	322.006	845.974	603.610
			10	01	13	Drepturi de delegare			150.000	150.000	10.000	10.000		10.000	
			10	01	17	Indemnizatii de hrana			1.851.030	1.701.030	1.191.523	1.191.523	1.129.168	62.355	1.308.282
			10	01	30	Alte drepturi salariale in bani			1.418.250	1.423.450	863.800	863.800	731.882	131.918	440.877
			10	03		Contributii			1.331.800	1.281.800	841.664	841.664	794.261	47.403	1.007.465
			10	03	07	Contributia asiguratorie pentru munca			1.331.800	1.281.800	841.664	841.664	794.261	47.403	1.007.465
			20			TITLUL II BUNURI SI SERVICII			59.011.130	92.516.840	82.312.777	82.312.777	67.841.192	14.471.585	61.774.393
			20	01		Bunuri si servicii			38.637.430	65.512.090	61.973.316	61.973.316	50.060.765	11.912.551	48.295.342
			20	01	01	Furnituri de birou			972.930	1.415.930	1.221.877	1.221.877	1.079.711	142.166	109.645
			20	01	02	Materiale pentru curatenie			1.034.000	920.000	919.222	919.222	702.038	217.184	2.993.821
			20	01	03	Incalzit, iluminat si forta motrica			1.494.000	2.494.000	2.455.895	2.455.895	2.022.383	433.512	1.800.193
			20	01	04	Apa, canal si salubritate			1.515.000	2.029.000	2.002.785	2.002.785	1.600.526	402.259	927.092
			20	01	05	Carburanti si lubrifianti			405.000	444.000	444.000	444.000	394.022	49.978	659.098
			20	01	06	Piese de schimb			90.000	150.000	110.000	110.000	101.241	8.759	43.485



Capi- tol	Sub- capi- tol	Pa- ra- graf	Gru- pa / Titlu	Ar- ti- col	Ali- ne- at	Denumire indicator	Credite de angajament		Credite bugetare		Angajamente bugetare	Angajamente legale	Plati efectuate	Angajamente legale de platit	Cheltuieli efective
							initiale	definitive	initiale	definitive					
A						B	1	2	3	4	5	6	7	8=6-7	9
			20	01	07	Transport			80.000	116.000	105.935	105.935	105.647	288	70.000
			20	01	08	Posta, telecomunicatii, radio, tv, internet			2.884.000	6.064.710	5.019.303	5.019.303	3.997.752	1.021.551	3.148.794
			20	01	09	Materiale si prestari de servicii cu caracter functional			5.105.000	7.709.000	7.111.422	7.111.422	5.926.376	1.185.046	4.781.506
			20	01	30	Alte bunuri si servicii pentru intretinere si functionare			25.057.500	44.169.450	42.582.877	42.582.877	34.131.069	8.451.808	33.761.708
			20	02		Reparatii curente			10.000						
			20	04		Medicamente si materiale sanitare			3.150.150	1.100.150	964.637	964.637	542.061	422.576	92.288
			20	04	02	Materiale sanitare			3.000.000	950.000	950.000	950.000	527.424	422.576	92.288
			20	04	04	Dezinfectanti			150.150	150.150	14.637	14.637	14.637		
			20	05		Bunuri de natura obiectelor de inventar			797.500	1.318.500	800.157	800.157	700.212	99.945	11.522
			20	05	30	Alte obiecte de inventar			797.500	1.318.500	800.157	800.157	700.212	99.945	11.522
			20	06		Deplasari, detasari, transferari			250.000	250.000					
			20	06	01	Deplasari interne, detasari, transferari			150.000	150.000					
			20	06	02	Deplasari in strainatate			100.000	100.000					
			20	10		Cercetare-dezvoltare			500	500					
			20	11		Carti, publicatii si materiale documentare			1.500	1.500					
			20	12		Consultanta si expertiza			7.000.000	6.100.000	4.945.692	4.945.692	4.122.159	823.533	2.489.132
			20	13		Pregatire profesionala			150.000	162.500	4.597	4.597	1.400	3.197	7.197
			20	14		Protectia muncii			236.000	242.000	179.002	179.002	135.459	43.543	54.645
			20	25		Cheltuieli judiciare si extrajudiciare derivate din actiuni in reprezentarea intereselor statului, potrivit dispozitiilor legale			2.850.000	5.950.000	5.950.000	5.950.000	5.316.821	633.179	5.229.649





Capi- tol	Sub- capi- tol	Pa- ra- graf	Gru- pa / Titlu	Ar- ti- col	Ali- ne- at	Denumire indicator	Credite de angajament		Credite bugetare		Angajamente bugetare	Angajamente legale	Plati efectuate	Angajamente legale de platit	Cheltuieli efective
							initiale	definitive	initiale	definitive					
A						B	1	2	3	4	5	6	7	8=6-7	9
						neincadrate			545.570	491.570	384.700	384.700	256.334	128.366	358.737
			70			CHELTUIELI DE CAPITAL			22.320.520	25.678.150	22.852.718	22.852.718	19.344.192	3.508.526	3.936.390
			71			TITLUL XV ACTIVE NEFINANCIARE			22.170.520	25.678.150	22.852.718	22.852.718	19.344.192	3.508.526	3.936.390
			71	01		Active fixe			22.170.520	25.678.150	22.852.718	22.852.718	19.344.192	3.508.526	3.936.390
			71	01	01	Constructii			12.040.010	11.746.370	11.552.380	11.552.380	9.915.054	1.637.326	387.147
			71	01	02	Masini, echipamente si mijloace de transport									153.294
			71	01	03	Mobilier, aparatura birotica si alte active corporale			4.391.080	4.818.420	4.173.414	4.173.414	3.208.197	965.217	275.809
			71	01	30	Alte active fixe (inclusiv reparatii capitale)			5.739.430	9.113.360	7.126.924	7.126.924	6.220.941	905.983	3.120.140
			72			TITLUL XVI ACTIVE FINANCIARE			150.000						
			72	01		Active financiare			150.000						
			72	01	01	Participare la capitalul social al societatilor comerciale			150.000						
			84			PLATI EFECTUATE IN ANII PRECEDENTI SI RECUPERATE IN ANUL CURENT					-2.262.319	-2.262.319	-2.262.319		
			85			Titlul XXI PLATI EFECTUATE IN ANII PRECEDENTI SI RECUPERATE IN ANUL CURENT					-2.262.319	-2.262.319	-2.262.319		
			85	01		Plati efectuate in anii precedenti si recuperate in anul curent					-2.262.319	-2.262.319	-2.262.319		
			85	01	01	Plati efectuate in anii precedenti si recuperate in anul curent (SF)					-2.262.319	-2.262.319	-2.262.319		
5402						ALTE SERVICII PUBLICE GENERALE			12.134.000	9.549.000	8.718.639	8.718.639	8.201.896	516.743	6.155.687
			01			CHELTUIELI CURENTE			9.794.000	7.341.000	6.670.063	6.670.063	6.398.981	271.082	6.032.249



Capi- tol	Sub- capi- tol	Pa- ra- graf	Gru- pa / Titlu	Ar- ti- col	Ali- ne- at	Denumire indicator	Credite de angajament		Credite bugetare		Angajamente bugetare	Angajamente legale	Plati efectuate	Angajamente legale de platit	Cheltuieli efective
							initiale	definitive	initiale	definitive					
A						B	1	2	3	4	5	6	7	8=6-7	9
			10			TITLUL I CHELTUIELI DE PERSONAL			6.130.000	5.030.000	4.988.515	4.988.515	4.988.515		4.678.555
			10	01		Cheltuieli salariale in bani			5.990.000	4.912.000	4.873.437	4.873.437	4.873.437		4.576.624
			10	01	01	Salarii de baza			5.000.000	4.215.000	4.188.017	4.188.017	4.188.017		4.028.502
			10	01	05	Sporuri pentru conditii de munca			500.000	372.000	367.331	367.331	367.331		329.225
			10	01	12	Indemnizatii platite unor persoane din afara unitatii			2.000						
			10	01	13	Drepturi de delegare			3.000						
			10	01	17	Indemnizatii de hrana			275.000	195.000	191.227	191.227	191.227		171.625
			10	01	30	Alte drepturi salariale in bani			210.000	130.000	126.862	126.862	126.862		47.272
			10	03		Contributii			140.000	118.000	115.078	115.078	115.078		101.931
			10	03	07	Contributia asiguratorie pentru munca			140.000	118.000	115.078	115.078	115.078		101.931
			20			TITLUL II BUNURI SI SERVICII			3.364.000	2.011.000	1.635.747	1.635.747	1.364.665	271.082	1.315.664
			20	01		Bunuri si servicii			2.432.000	1.859.000	1.541.754	1.541.754	1.270.673	271.081	1.343.739
			20	01	01	Furnituri de birou			45.000	45.000	42.850	42.850	42.850		32.119
			20	01	02	Materiale pentru curatenie			20.000	20.000	19.903	19.903	19.903		9.547
			20	01	03	Incalzit, iluminat si forta motrica			100.000	120.000	102.107	102.107	102.107		110.846
			20	01	04	Apa, canal si salubritate			15.000	23.000	17.078	17.078	17.078		16.345
			20	01	05	Carburanti si lubrifianti			25.000	17.000	14.055	14.055	13.856	199	13.147
			20	01	08	Posta, telecomunicatii, radio, tv, internet			122.000	92.000	82.684	82.684	77.187	5.497	76.411
			20	01	09	Materiale si prestari de servicii cu caracter functional			420.000	410.000	397.921	397.921	366.620	31.301	293.090
			20	01	30	Alte bunuri si servicii pentru intretinere si functionare			1.685.000	1.132.000	865.156	865.156	631.072	234.084	792.234
			20	02		Reparatii curente			500.000						
			20	05		Bunuri de natura obiectelor de inventar			300.000	70.000	69.820	69.820	69.820		-50.206





Capi- tol	Sub- capi- tol	Pa- ra- graf	Gru- pa / Titlu	Ar- ti- col	Ali- ne- at	Denumire indicator	Credite de angajament		Credite bugetare		Angajamente bugetare	Angajamente legale	Plati efectuate	Angajamente legale de platit	Cheltuieli efective
							initiale	definitive	initiale	definitive					
A						B	1	2	3	4	5	6	7	8=6-7	9
						transport									9.555
			71	01	03	Mobilier, aparatura birotica si alte active corporale			452.000	302.000	300.789	300.789	55.128	245.661	7.563
			71	01	30	Alte active fixe (inclusiv reparatii capitale)			1.888.000	1.906.000	1.902.545	1.902.545	1.902.545		106.320
			84			PLATI EFECTUATE IN ANII PRECEDENTI SI RECUPERATE IN ANUL CURENT					-154.758	-154.758	-154.758		
			85			Titlul XXI PLATI EFECTUATE IN ANII PRECEDENTI SI RECUPERATE IN ANUL CURENT					-154.758	-154.758	-154.758		
			85	01		Plati efectuate in anii precedenti si recuperate in anul curent					-154.758	-154.758	-154.758		
			85	01	01	Plati efectuate in anii precedenti si recuperate in anul curent (SF)					-154.758	-154.758	-154.758		
5502						TRANZACTII PRIVIND DATORIA PUBLICA SI IMPRUMUTURI			35.712.000	56.563.490	56.560.418	56.560.418	55.680.333	880.085	55.300.783
			01			CHELTUIELI CURENTE			35.712.000	56.563.490	56.563.490	56.563.490	55.683.405	880.085	55.300.783
			20			TITLUL II BUNURI SI SERVICII			212.000	211.000	211.000	211.000	70.481	140.519	70.349
			20	24		Comisioane si alte costuri aferente imprumuturilor			212.000	211.000	211.000	211.000	70.481	140.519	70.349
			20	24	01	Comisioane si alte costuri aferente imprumuturilor externe			1.000						
			20	24	02	Comisioane si alte costuri aferente imprumuturilor interne			211.000	211.000	211.000	211.000	70.481	140.519	70.349
			30			TITLUL III DOBANZI			35.500.000	56.352.490	56.352.490	56.352.490	55.612.924	739.566	55.230.434
			30	01		Dobanzi aferente datoriei publice interne			28.900.000	49.602.490	49.602.490	49.602.490	48.888.367	714.123	48.513.318





Capi- tol	Sub- capi- tol	Pa- ra- graf	Gru- pa / Titlu	Ar- ti- col	Ali- ne- at	Denumire indicator	Credite de angajament		Credite bugetare		Angajamente bugetare	Angajamente legale	Plati efectuate	Angajamente legale de platit	Cheltuieli efective
							initiale	definitive	initiale	definitive					
A						B	1	2	3	4	5	6	7	8=6-7	9
			30	01	01	Dobanzi aferente datoriei publice interne directe			28.900.000	49.602.490	49.602.490	49.602.490	48.888.367	714.123	48.513.318
			30	02		Dobanzi aferente datoriei publice externe			6.600.000	6.750.000	6.750.000	6.750.000	6.724.557	25.443	6.717.116
			30	02	02	Dobanzi aferente creditelor externe contractate de ordonatorii de credite			6.600.000	6.750.000	6.750.000	6.750.000	6.724.557	25.443	6.717.116
			84			PLATI EFECTUATE IN ANII PRECEDENTI SI RECUPERATE IN ANUL CURENT					-3.072	-3.072	-3.072		
			85			Titlul XXI PLATI EFECTUATE IN ANII PRECEDENTI SI RECUPERATE IN ANUL CURENT					-3.072	-3.072	-3.072		
			85	01		Plati efectuate in anii precedenti si recuperate in anul curent					-3.072	-3.072	-3.072		
			85	01	01	Plati efectuate in anii precedenti si recuperate in anul curent (SF)					-3.072	-3.072	-3.072		
6000	02					Partea II-a APARARE, ORDINE PUBLICA SI SIGURANTA NATIONALA			23.697.950	24.631.950	17.971.242	17.971.242	13.837.524	4.133.718	14.130.244
6002						APARARE			300.000	350.000	221.336	221.336	146.969	74.367	102.110
			01			CHELTUIELI CURENTE			300.000	350.000	221.336	221.336	146.969	74.367	102.110
			20			TITLUL II BUNURI SI SERVICII			300.000	350.000	221.336	221.336	146.969	74.367	102.110
			20	01		Bunuri si servicii			270.000	320.000	211.336	211.336	144.287	67.049	99.392
			20	01	03	Incalzit, iluminat si forta motrica			50.000	70.000	69.999	69.999	41.532	28.467	22.872
			20	01	04	Apa, canal si salubritate			10.000	20.000	20.000	20.000	9.847	10.153	6.468
			20	01	06	Piese de schimb			5.000	5.000	1.071	1.071	1.071		1.071
			20	01	08	Posta, telecomunicatii, radio, tv, internet			40.000	40.000	16.771	16.771	7.768	9.003	7.768



Capi- tol	Sub- capi- tol	Pa- ra- graf	Gru- pa / Titlu	Ar- fi- col	Ali- ne- at	Denumire indicator	Credite de angajament		Credite bugetare		Angajamente bugetare	Angajamente legale	Plati efectuate	Angajamente legale de platit	Cheltuieli efective
							initiale	definitive	initiale	definitive					
A						B	1	2	3	4	5	6	7	8=6-7	9
			20	01	09	Materiale si prestari de servicii cu caracter functional			75.000	95.000	61.591	61.591	54.085	7.506	48.135
			20	01	30	Alte bunuri si servicii pentru intretinere si functionare			90.000	90.000	41.904	41.904	29.984	11.920	13.078
			20	05		Bunuri de natura obiectelor de inventar			10.000	10.000					
			20	05	30	Alte obiecte de inventar			10.000	10.000					
			20	30		Alte cheltuieli			20.000	20.000	10.000	10.000	2.682	7.318	2.718
			20	30	02	Protocol si reprezentare									36
			20	30	03	Prime de asigurare non-viata			20.000	20.000	10.000	10.000	2.682	7.318	2.682
6102						ORDINE PUBLICA SI SIGURANTA NATIONALA			23.397.950	24.281.950	17.749.906	17.749.906	13.690.555	4.059.351	14.028.134
			01			CHELTUIELI CURENTE			21.243.000	21.147.000	16.259.071	16.259.071	12.746.751	3.512.320	14.005.809
			10			TITLUL I CHELTUIELI DE PERSONAL			15.500.000	13.920.000	10.425.000	10.425.000	8.134.513	2.290.487	10.758.693
			10	01		Cheltuieli salariale in bani			13.730.000	12.050.000	8.760.000	8.760.000	6.910.709	1.849.291	9.354.330
			10	01	01	Salarii de baza			12.500.000	10.720.000	7.812.500	7.812.500	6.243.368	1.569.132	8.432.645
			10	01	05	Sporuri pentru conditii de munca			750.000	850.000	550.000	550.000	468.119	81.881	713.165
			10	01	06	Alte sporuri			220.000	220.000	137.500	137.500	97.909	39.591	132.128
			10	01	30	Alte drepturi salariale in bani			260.000	260.000	260.000	260.000	101.313	158.687	76.392
			10	02		Cheltuieli salariale in natura			1.490.000	1.590.000	1.490.000	1.490.000	1.133.002	356.998	1.194.232
			10	02	02	Norme de hrana			1.490.000	1.590.000	1.490.000	1.490.000	1.133.002	356.998	1.194.232
			10	03		Contributii			280.000	280.000	175.000	175.000	90.802	84.198	210.131
			10	03	07	Contributia asiguratorie pentru munca			280.000	280.000	175.000	175.000	90.802	84.198	210.131
			20			TITLUL II BUNURI SI SERVICII			5.743.000	7.227.000	5.834.071	5.834.071	4.612.238	1.221.833	3.247.116
			20	01		Bunuri si servicii			4.672.000	5.164.000	4.812.648	4.812.648	3.775.796	1.036.852	2.679.958
			20	01	01	Furnituri de birou			50.000	50.000					
			20	01	02	Materiale pentru curatenie			50.000	50.000					
			20	01	03	Incalzit, iluminat si forta motrica			100.000	200.000	127.682	127.682	127.070	612	64.570



Capi- tol	Sub- capi- tol	Pa- ra- graf	Gru- pa / Titlu	Ar- ti- col	Ali- ne- at	Denumire indicator	Credite de angajament		Credite bugetare		Angajamente bugetare	Angajamente legale	Plati efectuate	Angajamente legale de platit	Cheltuieli efective
							initiale	definitive	initiale	definitive					
A						B	1	2	3	4	5	6	7	8=6-7	9
			20	01	04	Apa, canal si salubritate			100.000	150.000	100.625	100.625	49.315	51.310	9.674
			20	01	05	Carburanti si lubrifianti			1.000.000	1.000.000	951.291	951.291	699.066	252.225	155.482
			20	01	06	Piese de schimb			22.000	22.000	20.828	20.828	18.811	2.017	18.810
			20	01	08	Posta, telecomunicatii, radio, tv, internet			150.000	200.000	145.652	145.652	104.380	41.272	66.414
			20	01	09	Materiale si prestari de servicii cu caracter functional			200.000	250.000	249.970	249.970	169.346	80.624	87.739
			20	01	30	Alte bunuri si servicii pentru intretinere si functionare			3.000.000	3.242.000	3.216.600	3.216.600	2.607.808	608.792	2.277.269
			20	05		Bunuri de natura obiectelor de inventar			200.000	700.000	274.130	274.130	261.158	12.972	
			20	05	01	Uniforme si echipament			150.000	650.000	240.562	240.562	240.562		
			20	05	30	Alte obiecte de inventar			50.000	50.000	33.568	33.568	20.596	12.972	
			20	06		Deplasari, detasari, transferari			10.000	10.000					
			20	06	01	Deplasari interne, detasari, transferari			10.000	10.000					
			20	13		Pregatire profesionala			50.000	50.000					
			20	14		Protectia muncii			150.000	150.000	28.153	28.153	26.690	1.463	17.301
			20	25		Cheltuieli judiciare si extrajudiciare derivate din actiuni in reprezentarea intereselor statului, potrivit dispozitiilor legale			50.000	50.000	30.000	30.000	12.943	17.057	12.943
			20	30		Alte cheltuieli			611.000	1.103.000	689.140	689.140	535.651	153.489	536.914
			20	30	01	Reclama si publicitate			1.000	1.000					
			20	30	03	Prime de asigurare non-viata			100.000	250.000	188.100	188.100	182.477	5.623	184.135
			20	30	04	Chirii			500.000	500.000	500.000	500.000	352.654	147.346	352.654
			20	30	30	Alte cheltuieli cu bunuri si servicii			10.000	352.000	1.040	1.040	520	520	125
			70			CHELTUIELI DE CAPITAL			2.154.950	3.134.950	1.496.241	1.496.241	949.210	547.031	22.325



Capi- tol	Sub- capi- tol	Pa- ra- graf	Gru- pa / Titlu	Ar- ti- col	Ali- ne- at	Denumire indicator	Credite de angajament		Credite bugetare		Angajamente bugetare	Angajamente legale	Plati efectuate	Angajamente legale de platit	Cheltuieli efective
							initiale	definitive	initiale	definitive					
A						B	1	2	3	4	5	6	7	8=6-7	9
			71			TITLUL XV ACTIVE NEFINANCIARE			2.154.950	3.134.950	1.496.241	1.496.241	949.210	547.031	22.325
			71	01		Active fixe			2.154.950	3.134.950	1.496.241	1.496.241	949.210	547.031	22.325
			71	01	01	Constructii									666
			71	01	02	Masini, echipamente si mijloace de transport			671.000	1.651.000	1.202.051	1.202.051	711.051	491.000	13.662
			71	01	03	Mobilier, aparatura birotica si alte active corporale			1.483.950	1.483.950	294.190	294.190	238.159	56.031	7.997
			84			PLATI EFECTUATE IN ANII PRECEDENTI SI RECUPERATE IN ANUL CURENT					-5.406	-5.406	-5.406		
			85			Titlul XXI PLATI EFECTUATE IN ANII PRECEDENTI SI RECUPERATE IN ANUL CURENT					-5.406	-5.406	-5.406		
			85	01		Plati efectuate in anii precedenti si recuperate in anul curent					-5.406	-5.406	-5.406		
			85	01	01	Plati efectuate in anii precedenti si recuperate in anul curent (SF)					-5.406	-5.406	-5.406		
6500	02					Partea III-a CHELTUIELI SOCIAL-CULTURALE			625.081.690	682.836.568	555.440.239	555.439.438	511.028.315	44.411.123	450.301.368
6502						INVATAMANT			214.171.360	231.086.988	146.897.226	146.896.425	138.564.391	8.332.034	121.685.215
			01			CHELTUIELI CURENTE			118.458.590	146.295.428	124.333.082	124.332.281	116.661.312	7.670.969	120.452.426
			10			TITLUL I CHELTUIELI DE PERSONAL			12.828.200	10.542.200	10.483.200	10.483.200	9.925.268	557.932	10.222.875
			10	01		Cheltuieli salariale in bani			12.081.000	10.289.200	10.230.200	10.230.200	9.710.336	519.864	10.000.035
			10	01	01	Salarii de baza			8.054.400	7.364.150	7.333.150	7.333.150	6.959.667	373.483	7.253.569
			10	01	11	Fond aferent platii cu ora									2.178
			10	01	17	Indemnizatii de hrana			1.035.000	901.000	873.000	873.000	805.029	67.971	887.275
			10	01	30	Alte drepturi salariale in bani			2.991.600	2.024.050	2.024.050	2.024.050	1.945.640	78.410	1.857.013
			10	02		Cheltuieli salariale in natura			429.200						



Capi- tol	Sub- capi- tol	Pa- ra- graf	Gru- pa / Titlu	Ar- ti- col	Ali- ne- at	Denumire indicator	Credite de angajament		Credite bugetare		Angajamente bugetare	Angajamente legale	Plati efectuate	Angajamente legale de platit	Cheltuieli efective
							initiale	definitive	initiale	definitive					
A						B	1	2	3	4	5	6	7	8=6-7	9
			10	02	06	Vouchere de vacanta			429.200						
			10	03		Contributii			318.000	253.000	253.000	253.000	214.932	38.068	222.840
			10	03	07	Contributia asiguratorie pentru munca			318.000	253.000	253.000	253.000	214.932	38.068	222.840
			20			TITLUL II BUNURI SI SERVICII			64.611.240	84.151.230	74.438.002	74.437.202	68.001.059	6.436.143	70.925.795
			20	01		Bunuri si servicii			50.546.150	60.788.200	53.347.650	53.346.850	48.402.867	4.943.983	48.106.750
			20	01	01	Furnituri de birou			546.990	674.020	627.698	627.698	519.535	108.163	473.287
			20	01	02	Materiale pentru curatenie			792.910	1.557.000	1.122.795	1.122.795	854.456	268.339	752.332
			20	01	03	Incalzit, iluminat si forta motrica			11.888.550	15.545.080	14.724.213	14.724.213	13.330.982	1.393.231	12.802.776
			20	01	04	Apa, canal si salubritate			1.873.810	2.790.810	2.329.432	2.329.432	1.879.063	450.369	2.163.799
			20	01	05	Carburanti si lubrifianti			92.300						15.298
			20	01	06	Piese de schimb			1.446.640	1.098.240	681.801	681.801	681.801		640.886
			20	01	07	Transport				1.350	1.299	1.299	1.299		1.448
			20	01	08	Posta, telecomunicatii, radio, tv, internet			1.063.250	2.785.150	2.584.179	2.584.179	2.570.329	13.850	2.365.631
			20	01	09	Materiale si prestari de servicii cu caracter functional			6.625.340	6.283.640	5.568.868	5.568.868	4.925.908	642.960	4.519.747
			20	01	30	Alte bunuri si servicii pentru intretinere si functionare			26.216.360	30.052.910	25.707.365	25.706.565	23.639.494	2.067.071	24.371.546
			20	02		Reparatii curente			2.000.000	9.148.680	8.502.142	8.502.142	8.493.076	9.066	9.585.421
			20	03		Hrana			2.308.130	4.385.320	3.307.030	3.307.030	2.856.453	450.577	2.571.089
			20	03	01	Hrana pentru oameni			2.308.130	4.385.320	3.307.030	3.307.030	2.856.453	450.577	2.571.089
			20	04		Medicamente si materiale sanitare			10.030	8.530	8.530	8.530	1.934	6.596	
			20	04	02	Materiale sanitare			10.030	8.530	8.530	8.530	1.934	6.596	
			20	05		Bunuri de natura obiectelor de inventar			2.624.950	2.617.730	2.232.684	2.232.684	2.201.724	30.960	5.960.060
			20	05	01	Uniforme si echipament			7.030	27.680	22.680	22.680	20.204	2.476	
			20	05	03	Lenjerie si accesorii de pat			50.030	35.620	35.620	35.620	27.324	8.296	14.994



Capi- tol	Sub- capi- tol	Pa- ra- graf	Gru- pa / Titlu	Ar- ti- col	Ali- ne- at	Denumire indicator	Credite de angajament		Credite bugetare		Angajamente bugetare	Angajamente legale	Plati efectuate	Angajamente legale de platit	Cheltuieli efective
							initiale	definitive	initiale	definitive					
A						B	1	2	3	4	5	6	7	8=6-7	9
			20	05	30	Alte obiecte de inventar			2.567.890	2.554.430	2.174.384	2.174.384	2.154.196	20.188	5.945.066
			20	06		Deplasari, detasari, transferari				15.260	15.224	15.224	14.224	1.000	14.225
			20	06	01	Deplasari interne, detasari, transferari				15.260	15.224	15.224	14.224	1.000	14.225
			20	11		Carti, publicatii si materiale documentare			5.020	4.220	3.470	3.470		3.470	
			20	13		Pregatire profesionala			5.020	21.020	8.020	8.020		8.020	
			20	14		Protectia muncii			96.380	65.980	50.976	50.976	42.379	8.597	32.189
			20	30		Alte cheltuieli			7.015.560	7.096.290	6.962.276	6.962.276	5.988.402	973.874	4.656.061
			20	30	04	Chirii			6.897.540	6.982.560	6.871.718	6.871.718	5.917.464	954.254	4.580.103
			20	30	30	Alte cheltuieli cu bunuri si servicii			118.020	113.730	90.558	90.558	70.938	19.620	75.958
			55			TITLUL VII ALTE TRANSFERURI			9.493.890	13.637.890	13.533.718	13.533.718	13.533.718		13.533.718
			55	01		A. Transferuri interne			9.493.890	13.637.890	13.533.718	13.533.718	13.533.718		13.533.718
			55	01	63	Finantarea invatamantului particular sau confesional acreditat			9.493.890	13.637.890	13.533.718	13.533.718	13.533.718		13.533.718
			57			TITLUL VIII ASISTENTA SOCIALA			8.815.000	9.968.288	7.052.002	7.052.001	7.051.937	64	7.053.712
			57	02		Ajutoare sociale			8.815.000	9.968.288	7.052.002	7.052.001	7.051.937	64	7.053.712
			57	02	01	Ajutoare sociale in numerar			4.358.000	4.431.788	4.059.759	4.059.758	4.059.694	64	4.061.468
			57	02	02	Ajutoare sociale in natura			4.457.000	5.536.500	2.992.243	2.992.243	2.992.243		2.992.244
			58			TITLUL X PROIECTE CU FINANTARE DIN FONDURI EXTERNE NERAMBURSABILE CADRULUI FINANCIAR 2014-2020			5.842.400	7.037.960	969.942	969.942	506.940	463.002	937.431
			58	01		Programe din Fondul European de Dezvoltare Regionala (FEDR)			157.000	245.650					7.735
			58	01	01	Finantarea nationala			31.400	49.130					1.547
			58	01	02	Finantarea externa nerambursabila			125.600	196.520					6.188
			58	02		Programe din Fondul Social European (FSE)			5.685.400	6.792.310	969.942	969.942	506.940	463.002	929.696



Capi- tol	Sub- capi- tol	Pa- ra- graf	Gru- pa / Titlu	Ar- ti- col	Ali- ne- at	Denumire indicator	Credite de angajament		Credite bugetare		Angajamente bugetare	Angajamente legale	Plati efectuate	Angajamente legale de platit	Cheltuieli efective
							initiale	definitive	initiale	definitive					
A						B	1	2	3	4	5	6	7	8=6-7	9
			58	02	01	Finantarea nationala			1.137.080	1.339.270	186.976	186.976	94.375	92.601	176.388
			58	02	02	Finantarea externa nerambursabila			4.548.320	5.453.040	782.966	782.966	412.565	370.401	753.308
			59			TITLUL XI ALTE CHELTUIELI			16.867.860	20.957.860	17.856.218	17.856.218	17.642.390	213.828	17.778.895
			59	01		Burse			16.569.000	20.706.000	17.625.538	17.625.538	17.520.624	104.914	17.657.129
			59	40		Sume aferente persoanelor cu handicap neincadrate			298.860	251.860	230.680	230.680	121.766	108.914	121.766
			70			CHELTUIELI DE CAPITAL			95.712.770	84.791.560	22.685.528	22.685.528	22.024.463	661.065	1.232.789
			71			TITLUL XV ACTIVE NEFINANCIARE			95.712.770	84.791.560	22.685.528	22.685.528	22.024.463	661.065	1.232.789
			71	01		Active fixe			95.712.770	84.791.560	22.685.528	22.685.528	22.024.463	661.065	1.232.789
			71	01	01	Constructii			83.795.180	73.161.450	15.698.242	15.698.242	15.698.242		268.610
			71	01	02	Masini, echipamente si mijloace de transport									124.826
			71	01	03	Mobilier, aparatura birotica si alte active corporale			11.930	2.137.490	2.130.440	2.130.440	1.814.972	315.468	388.852
			71	01	30	Alte active fixe (inclusiv reparatii capitale)			11.905.660	9.492.620	4.856.846	4.856.846	4.511.249	345.597	450.501
			84			PLATI EFECTUATE IN ANII PRECEDENTI SI RECUPERATE IN ANUL CURENT					-121.384	-121.384	-121.384		
			85			Titlu XXI PLATI EFECTUATE IN ANII PRECEDENTI SI RECUPERATE IN ANUL CURENT					-121.384	-121.384	-121.384		
			85	01		Plati efectuate in anii precedenti si recuperate in anul curent					-121.384	-121.384	-121.384		
			85	01	01	Plati efectuate in anii precedenti si recuperate in anul curent (SF)					-121.384	-121.384	-121.384		
6602						SANATATE			2.380.000	2.165.000	2.116.828	2.116.828	2.116.828		1.916.092





Capi- tol	Sub- capi- tol	Pa- ra- graf	Gru- pa / Titlu	Ar- ti- col	Ali- ne- at	Denumire indicator	Credite de angajament		Credite bugetare		Angajamente bugetare	Angajamente legale	Plati efectuate	Angajamente legale de platit	Cheltuieli efective
							initiale	definitive	initiale	definitive					
A						B	1	2	3	4	5	6	7	8=6-7	9
			01			CHELTUIELI CURENTE			2.380.000	2.165.000	2.116.828	2.116.828	2.116.828		1.916.092
			10			TITLUL I CHELTUIELI DE PERSONAL			2.230.000	2.015.000	1.979.141	1.979.141	1.979.141		1.833.352
			10	01		Cheltuieli salariale in bani			2.155.000	1.935.000	1.931.491	1.931.491	1.931.491		1.792.871
			10	01	01	Salarii de baza			1.630.000	1.535.000	1.533.899	1.533.899	1.533.899		1.408.436
			10	01	05	Sporuri pentru conditii de munca			210.000	171.000	170.683	170.683	170.683		165.094
			10	01	06	Alte sporuri			190.000	162.000	161.401	161.401	161.401		157.672
			10	01	17	Indemnizatii de hrana			90.000	64.000	63.404	63.404	63.404		61.669
			10	01	30	Alte drepturi salariale in bani			35.000	3.000	2.104	2.104	2.104		
			10	02		Cheltuieli salariale in natura			30.000	30.000					
			10	02	06	Vouchere de vacanta			30.000	30.000					
			10	03		Contributii			45.000	50.000	47.650	47.650	47.650		40.481
			10	03	07	Contributia asiguratorie pentru munca			45.000	50.000	47.650	47.650	47.650		40.481
			20			TITLUL II BUNURI SI SERVICII			150.000	150.000	137.687	137.687	137.687		82.740
			20	04		Medicamente si materiale sanitare			150.000	150.000	137.687	137.687	137.687		82.740
			20	04	01	Medicamente			130.000	130.000	120.605	120.605	120.605		73.843
			20	04	02	Materiale sanitare			20.000	20.000	17.082	17.082	17.082		8.897
6702						CULTURA, RECREERE SI RELIGIE			230.485.220	270.104.470	229.126.941	229.126.941	203.549.567	25.577.374	174.228.144
			01			CHELTUIELI CURENTE			188.200.000	209.228.620	196.500.243	196.500.243	178.343.096	18.157.147	174.105.220
			10			TITLUL I CHELTUIELI DE PERSONAL			3.612.000	2.982.000	2.738.933	2.738.933	2.724.524	14.409	2.695.552
			10	01		Cheltuieli salariale in bani			3.525.880	2.913.980	2.672.980	2.672.980	2.663.290	9.690	2.636.504
			10	01	01	Salarii de baza			3.020.660	2.550.660	2.331.890	2.331.890	2.331.602	288	2.303.361
			10	01	05	Sporuri pentru conditii de munca			298.000	213.000	200.000	200.000	194.124	5.876	193.372
			10	01	06	Alte sporuri			6.740	7.040	6.810	6.810	5.976	834	5.889
			10	01	17	Indemnizatii de hrana			171.400	121.200	112.200	112.200	111.231	969	111.305
			10	01	30	Alte drepturi salariale in bani			29.080	22.080	22.080	22.080	20.357	1.723	22.577
			10	03		Contributii			86.120	68.020	65.953	65.953	61.234	4.719	59.048



Capi- tol	Sub- capi- tol	Pa- ra- graf	Gru- pa / Titlu	Ar- ti- col	Ali- ne- at	Denumire indicator	Credite de angajament		Credite bugetare		Angajamente bugetare	Angajamente legale	Plati efectuate	Angajamente legale de platit	Cheltuieli efective
							initiale	definitive	initiale	definitive					
A						B	1	2	3	4	5	6	7	8=6-7	9
			10	03	07	Contributia asiguratorie pentru munca			86.120	68.020	65.953	65.953	61.234	4.719	59.048
			20			TITLUL II BUNURI SI SERVICII			183.788.000	204.846.620	193.151.777	193.151.777	175.009.705	18.142.072	170.873.539
			20	01		Bunuri si servicii			177.942.000	197.507.120	185.826.607	185.826.607	167.721.006	18.105.601	165.353.496
			20	01	01	Furnituri de birou			15.000	15.000	15.000	15.000	14.863	137	12.139
			20	01	02	Materiale pentru curatenie			22.000	22.000	22.000	22.000	21.976	24	19.138
			20	01	03	Incalzit, iluminat si forta motrica			105.000	120.000	110.000	110.000	110.000		110.000
			20	01	04	Apa, canal si salubritate			10.000	10.000	5.500	5.500	5.259	241	5.259
			20	01	05	Carburanti si lubrifianti			15.000	10.000	10.000	10.000	9.988	12	5.639
			20	01	06	Piese de schimb			20.000	20.000	8.800	8.800	7.860	940	7.621
			20	01	08	Posta, telecomunicatii, radio, tv, internet			94.600	72.600	58.600	58.600	57.553	1.047	57.543
			20	01	09	Materiale si prestari de servicii cu caracter functional			60.000	53.000	37.079	37.079	33.034	4.045	27.437
			20	01	30	Alte bunuri si servicii pentru intretinere si functionare			177.600.400	197.184.520	185.559.628	185.559.628	167.460.473	18.099.155	165.108.720
			20	05		Bunuri de natura obiectelor de inventar			100.000	39.000	25.100	25.100	25.078	22	130
			20	05	30	Alte obiecte de inventar			100.000	39.000	25.100	25.100	25.078	22	130
			20	13		Pregatire profesionala			50.000	10.000	9.570	9.570	9.570		3.550
			20	14		Protectia muncii			30.000	32.500	32.500	32.500	23.461	9.039	19.068
			20	30		Alte cheltuieli			5.666.000	7.258.000	7.258.000	7.258.000	7.230.590	27.410	5.497.295
			20	30	30	Alte cheltuieli cu bunuri si servicii			5.666.000	7.258.000	7.258.000	7.258.000	7.230.590	27.410	5.497.295
			59			TITLUL XI ALTE CHELTUIELI			800.000	1.400.000	609.533	609.533	608.867	666	536.129
			59	12		Sustinerea cultelor			500.000	500.000	180.000	180.000	180.000		180.000
			59	17		Despagubiri civile			300.000	900.000	429.533	429.533	428.867	666	356.129
			70			CHELTUIELI DE CAPITAL			42.285.220	60.875.850	32.644.136	32.644.136	25.223.909	7.420.227	122.924
			71			TITLUL XV ACTIVE NEFINANCIARE			42.285.220	60.875.850	32.644.136	32.644.136	25.223.909	7.420.227	122.924



Capi- tol	Sub- capi- tol	Pa- ra- graf	Gru- pa / Titlu	Ar- ti- col	Ali- ne- at	Denumire indicator	Credite de angajament		Credite bugetare		Angajamente bugetare	Angajamente legale	Plati efectuate	Angajamente legale de platit	Cheltuieli efective
							initiale	definitive	initiale	definitive					
A						B	1	2	3	4	5	6	7	8=6-7	9
			71	01		Active fixe			42.285.220	60.875.850	32.644.136	32.644.136	25.223.909	7.420.227	122.924
			71	01	01	Constructii			34.420.270	55.243.420	29.783.644	29.783.644	22.364.417	7.419.227	
			71	01	02	Masini, echipamente si mijloace de transport									58.462
			71	01	03	Mobilier, aparatura birotica si alte active corporale				24.600	24.520	24.520	24.520		20.476
			71	01	30	Alte active fixe (inclusiv reparatii capitale)			7.864.950	5.607.830	2.835.972	2.835.972	2.834.972	1.000	43.986
			84			PLATI EFECTUATE IN ANII PRECEDENTI SI RECUPERATE IN ANUL CURENT					-17.438	-17.438	-17.438		
			85			Titlu XXI PLATI EFECTUATE IN ANII PRECEDENTI SI RECUPERATE IN ANUL CURENT					-17.438	-17.438	-17.438		
			85	01		Plati efectuate in anii precedenti si recuperate in anul curent					-17.438	-17.438	-17.438		
			85	01	01	Plati efectuate in anii precedenti si recuperate in anul curent (SF)					-17.438	-17.438	-17.438		
6802						ASIGURARI SI ASISTENTA SOCIALA			178.045.110	179.480.110	177.299.244	177.299.244	166.797.529	10.501.715	152.471.917
			01			CHELTUIELI CURENTE			164.825.110	165.847.640	165.720.263	165.720.263	157.732.865	7.987.398	151.698.340
			10			TITLUL I CHELTUIELI DE PERSONAL			83.181.800	79.911.330	79.832.712	79.832.712	76.727.916	3.104.796	73.576.862
			10	01		Cheltuieli salariale in bani			79.271.700	77.838.030	77.830.262	77.830.262	74.945.371	2.884.891	71.979.594
			10	01	01	Salarii de baza			60.970.300	58.333.780	58.330.819	58.330.819	56.839.494	1.491.325	56.655.719
			10	01	05	Sporuri pentru conditii de munca			255.000	182.000	180.211	180.211	180.211		173.726
			10	01	06	Alte sporuri			714.900	644.900	644.846	644.846	621.936	22.910	606.183
			10	01	12	Indemnizatii platite unor persoane din afara unitatii			333.200	233.200	233.200	233.200	195.112	38.088	174.764



Capi- tol	Sub- capi- tol	Pa- ra- graf	Gru- pa / Titlu	Ar- ti- col	Ali- ne- at	Denumire indicator	Credite de angajament		Credite bugetare		Angajamente bugetare	Angajamente legale	Plati efectuate	Angajamente legale de platit	Cheltuieli efective
							initiale	definitive	initiale	definitive					
A						B	1	2	3	4	5	6	7	8=6-7	9
	10	01	17			Indemnizatii de hrana			5.642.300	4.966.300	4.964.981	4.964.981	4.586.905	378.076	4.107.440
	10	01	30			Alte drepturi salariale in bani			11.356.000	13.477.850	13.476.205	13.476.205	12.521.713	954.492	10.261.762
	10	02				Cheltuieli salariale in natura			1.760.800	70.000					
	10	02	06			Vouchere de vacanta			1.760.800	70.000					
	10	03				Contributii			2.149.300	2.003.300	2.002.450	2.002.450	1.782.545	219.905	1.597.268
	10	03	07			Contributia asiguratorie pentru munca			2.149.300	2.003.300	2.002.450	2.002.450	1.782.545	219.905	1.597.268
	20					TITLUL II BUNURI SI SERVICII			17.942.600	21.428.720	21.379.961	21.379.961	17.947.941	3.432.020	15.850.655
	20	01				Bunuri si servicii			12.072.000	16.791.590	16.745.559	16.745.559	13.771.818	2.973.741	12.229.124
	20	01	01			Furnituri de birou			95.000	132.000	132.000	132.000	121.318	10.682	127.025
	20	01	02			Materiale pentru curatenie			535.000	505.000	496.128	496.128	414.668	81.460	271.409
	20	01	03			Incalzit, iluminat si forta motrica			2.028.000	2.459.000	2.442.992	2.442.992	2.090.484	352.508	1.778.977
	20	01	04			Apa, canal si salubritate			366.000	388.000	382.965	382.965	324.819	58.146	254.861
	20	01	05			Carburanti si lubrifianti			149.000	219.000	219.000	219.000	215.512	3.488	157.250
	20	01	06			Piese de schimb			310.000						
	20	01	08			Posta, telecomunicatii, radio, tv, internet			508.000	533.700	533.700	533.700	410.414	123.286	291.697
	20	01	09			Materiale si prestari de servicii cu caracter functional			803.000	768.000	767.997	767.997	555.080	212.917	518.469
	20	01	30			Alte bunuri si servicii pentru intretinere si functionare			7.278.000	11.786.890	11.770.777	11.770.777	9.639.523	2.131.254	8.829.436
	20	02				Reparatii curente			300.000	210.000	210.000	210.000	175.183	34.817	175.577
	20	03				Hrana			4.361.900	3.280.900	3.279.852	3.279.852	3.052.500	227.352	1.974.744
	20	03	01			Hrana pentru oameni			4.361.900	3.280.900	3.279.852	3.279.852	3.052.500	227.352	1.974.744
	20	04				Medicamente si materiale sanitare			240.000	108.000	108.000	108.000	60.288	47.712	442.523
	20	04	01			Medicamente			30.000	45.000	45.000	45.000	7.422	37.578	9.573
	20	04	02			Materiale sanitare			210.000	63.000	63.000	63.000	52.866	10.134	432.950



Capi- tol	Sub- capi- tol	Pa- ra- graf	Gru- pa / Titlu	Ar- ti- col	Ali- ne- at	Denumire indicator	Credite de angajament		Credite bugetare		Angajamente bugetare	Angajamente legale	Plati efectuate	Angajamente legale de platit	Cheltuieli efective
							initiale	definitive	initiale	definitive					
A						B	1	2	3	4	5	6	7	8=6-7	9
	20	05				Bunuri de natura obiectelor de inventar			616.500	675.030	674.519	674.519	616.319	58.200	800.738
	20	05	01			Uniforme si echipament			7.000	7.000	7.000	7.000		7.000	
	20	05	03			Lenjerie si accesorii de pat			80.000						
	20	05	30			Alte obiecte de inventar			529.500	668.030	667.519	667.519	616.319	51.200	800.738
	20	06				Deplasari, detasari, transferari			15.000	26.000	26.000	26.000	25.630	370	25.630
	20	06	01			Deplasari interne, detasari, transferari			15.000	26.000	26.000	26.000	25.630	370	25.630
	20	11				Carti, publicatii si materiale documentare			5.000	5.000	5.000	5.000		5.000	
	20	13				Pregatire profesionala			10.000	10.000	10.000	10.000	7.450	2.550	550
	20	14				Protectia muncii			100.000	100.000	100.000	100.000	70.784	29.216	46.864
	20	25				Cheltuieli judiciare si extrajudiciare derivate din actiuni in reprezentarea intereselor statului, potrivit dispozitiilor legale			16.000	29.000	29.000	29.000	28.461	539	22.460
	20	30				Alte cheltuieli			206.200	193.200	192.031	192.031	139.508	52.523	132.445
	20	30	30			Alte cheltuieli cu bunuri si servicii			206.200	193.200	192.031	192.031	139.508	52.523	132.445
	57					TITLUL VIII ASISTENTA SOCIALA			60.939.570	61.063.920	61.063.920	61.063.920	60.067.600	996.320	59.587.533
	57	02				Ajutoare sociale			60.939.570	61.063.920	61.063.920	61.063.920	60.067.600	996.320	59.587.533
	57	02	01			Ajutoare sociale in numerar			60.939.570	61.063.920	61.063.920	61.063.920	60.067.600	996.320	59.587.533
	58					TITLUL X PROIECTE CU FINANTARE DIN FONDURI EXTERNE NERAMBURSABILE CADRULUI FINANCIAR 2014-2020			1.800.000	2.452.530	2.452.530	2.452.530	2.035.493	417.037	1.729.375
	58	02				Programe din Fondul Social European (FSE)			1.800.000	2.452.530	2.452.530	2.452.530	2.035.493	417.037	1.729.375
	58	02	01			Finantarea nationala			320.000	385.000	385.000	385.000	327.334	57.666	289.056
	58	02	02			Finantarea externa nerambursabila			1.480.000	2.067.530	2.067.530	2.067.530	1.708.159	359.371	1.440.319
	59					TITLUL XI ALTE CHELTUIELI			961.140	991.140	991.140	991.140	953.915	37.225	953.915



Capi- tol	Sub- capi- tol	Pa- ra- graf	Gru- pa / Titlu	Ar- ti- col	Ali- ne- at	Denumire indicator	Credite de angajament		Credite bugetare		Angajamente bugetare	Angajamente legale	Plati efectuate	Angajamente legale de platit	Cheltuieli efective
							initiale	definitive	initiale	definitive					
A						B	1	2	3	4	5	6	7	8=6-7	9
			59	40		Sume aferente persoanelor cu handicap neincadrate			961.140	991.140	991.140	991.140	953.915	37.225	953.915
			70			CHELTUIELI DE CAPITAL			13.220.000	13.632.470	12.540.470	12.540.470	10.026.153	2.514.317	773.577
			71			TITLUL XV ACTIVE NEFINANCIARE			13.220.000	13.632.470	12.540.470	12.540.470	10.026.153	2.514.317	773.577
			71	01		Active fixe			13.220.000	13.632.470	12.540.470	12.540.470	10.026.153	2.514.317	773.577
			71	01	01	Constructii			9.611.580	8.746.580	7.654.580	7.654.580	6.991.108	663.472	21.559
			71	01	02	Masini, echipamente si mijloace de transport			763.300	513.300	513.300	513.300	192.377	320.923	179.844
			71	01	03	Mobilier, aparatura birotica si alte active corporale			1.666.850	2.987.320	2.987.320	2.987.320	1.685.467	1.301.853	-2.748
			71	01	30	Alte active fixe (inclusiv reparatii capitale)			1.178.270	1.385.270	1.385.270	1.385.270	1.157.201	228.069	574.922
			84			PLATI EFECTUATE IN ANII PRECEDENTI SI RECUPERATE IN ANUL CURENT					-961.489	-961.489	-961.489		
			85			Titlul XXI PLATI EFECTUATE IN ANII PRECEDENTI SI RECUPERATE IN ANUL CURENT					-961.489	-961.489	-961.489		
			85	01		Plati efectuate in anii precedenti si recuperate in anul curent					-961.489	-961.489	-961.489		
			85	01	01	Plati efectuate in anii precedenti si recuperate in anul curent (SF)					-961.489	-961.489	-961.489		
7000	02					Partea IV-a SERVICII SI DEZVOLTARE PUBLICA, LOCUINTE, MEDIU SI APE			313.136.030	802.456.500	247.566.815	247.566.815	236.114.427	11.452.388	192.755.107
7002						LOCUINTE, SERVICII SI DEZVOLTARE PUBLICA			120.908.100	601.317.320	58.972.898	58.972.898	54.443.875	4.529.023	24.868.252
			01			CHELTUIELI CURENTE			59.047.000	557.396.310	36.276.793	36.276.793	32.256.488	4.020.305	24.094.252
			10			TITLUL I CHELTUIELI DE PERSONAL			1.775.000	1.775.000	1.212.870	1.212.870	1.124.346	88.524	1.505.404







Capi- tol	Sub- capi- tol	Pa- ra- graf	Gru- pa / Titlu	Ar- ti- col	Ali- ne- at	Denumire indicator	Credite de angajament		Credite bugetare		Angajamente bugetare	Angajamente legale	Plati efectuate	Angajamente legale de platit	Cheltuieli efective
							initiale	definitive	initiale	definitive					
A						B	1	2	3	4	5	6	7	8=6-7	9
						intereselor statului, potrivit dispozitiilor legale			250.000	40.000	26.418	26.418	26.418		23.961
			20	30		Alte cheltuieli			110.000	410.000	9.216	9.216	8.262	954	7.881
			20	30	03	Prime de asigurare non-viata			10.000	10.000	1.865	1.865	1.865		1.865
			20	30	30	Alte cheltuieli cu bunuri si servicii			100.000	400.000	7.351	7.351	6.397	954	6.016
			59			TITLUL XI ALTE CHELTUIELI			25.000	25.000	15.000	15.000	989	14.011	14.327
			59	40		Sume aferente persoanelor cu handicap neincadrate			25.000	25.000	15.000	15.000	989	14.011	14.327
			60			Titlul XII PROIECTE CU FINANTARE DIN SUMELE REPREZENTAND ASISTENTA FINANCIARA NERAMBURSABILA AFERENTA PNRR				507.747.240					
			60	01		Fonduri europene nerambursabile				411.275.260					
			60	03		Sume aferente TVA				96.471.980					
			70			CHELTUIELI DE CAPITAL			61.861.100	43.921.010	23.095.266	23.095.266	22.586.548	508.718	774.000
			71			TITLUL XV ACTIVE NEFINANCIARE			61.861.100	43.921.010	23.095.266	23.095.266	22.586.548	508.718	774.000
			71	01		Active fixe			61.861.100	43.921.010	23.095.266	23.095.266	22.586.548	508.718	774.000
			71	01	01	Constructii			50.927.170	31.128.620	14.855.829	14.855.829	14.641.390	214.439	756.961
			71	01	02	Masini, echipamente si mijloace de transport									3.149
			71	01	03	Mobilier, aparatura birotica si alte active corporale									6.559
			71	01	30	Alte active fixe (inclusiv reparatii capitale)			10.933.930	12.792.390	8.239.437	8.239.437	7.945.158	294.279	7.331
			84			PLATI EFECTUATE IN ANII PRECEDENTI SI RECUPERATE IN ANUL CURENT					-399.161	-399.161	-399.161		



Capi- tol	Sub- capi- tol	Pa- ra- graf	Gru- pa / Titlu	Ar- ti- col	Ali- ne- at	Denumire indicator	Credite de angajament		Credite bugetare		Angajamente bugetare	Angajamente legale	Plati efectuate	Angajamente legale de platit	Cheltuieli efective
							initiale	definitive	initiale	definitive					
A						B	1	2	3	4	5	6	7	8=6-7	9
			85			Titlul XXI PLATI EFECTUATE IN ANII PRECEDENTI SI RECUPERATE IN ANUL CURENT					-399.161	-399.161	-399.161		
			85	01		Plati efectuate in anii precedenti si recuperate in anul curent					-399.161	-399.161	-399.161		
			85	01	01	Plati efectuate in anii precedenti si recuperate in anul curent (SF)					-399.161	-399.161	-399.161		
7402						PROTECTIA MEDIULUI			192.227.930	201.139.180	188.593.917	188.593.917	181.670.552	6.923.365	167.886.855
			01			CHELTUIELI CURENTE			191.300.000	185.150.000	178.629.368	178.629.368	171.879.061	6.750.307	167.886.855
			20			TITLUL II BUNURI SI SERVICII			191.300.000	185.150.000	178.629.368	178.629.368	171.879.061	6.750.307	167.886.855
			20	01		Bunuri si servicii			183.965.830	177.465.830	175.594.027	175.594.027	169.066.891	6.527.136	167.886.855
			20	01	30	Alte bunuri si servicii pentru intretinere si functionare			183.965.830	177.465.830	175.594.027	175.594.027	169.066.891	6.527.136	167.886.855
			20	02		Reparatii curente			134.170	134.170	134.170	134.170	134.166	4	
			20	30		Alte cheltuieli			7.200.000	7.550.000	2.901.171	2.901.171	2.678.004	223.167	
			20	30	30	Alte cheltuieli cu bunuri si servicii			7.200.000	7.550.000	2.901.171	2.901.171	2.678.004	223.167	
			70			CHELTUIELI DE CAPITAL			927.930	15.989.180	9.964.549	9.964.549	9.791.491	173.058	
			71			TITLUL XV ACTIVE NEFINANCIARE			927.930	15.989.180	9.964.549	9.964.549	9.791.491	173.058	
			71	01		Active fixe			927.930	15.989.180	9.964.549	9.964.549	9.791.491	173.058	
			71	01	01	Constructii			853.930	15.826.100	9.945.011	9.945.011	9.771.953	173.058	
			71	01	30	Alte active fixe (inclusiv reparatii capitale)			74.000	163.080	19.538	19.538	19.538		
8000	02					Partea V-a ACTIUNI ECONOMICE			417.875.260	537.001.360	385.146.521	385.146.521	311.923.276	73.223.245	20.718.899
8402						TRANSPORTURI			417.875.260	537.001.360	385.146.521	385.146.521	311.923.276	73.223.245	20.718.899
			01			CHELTUIELI CURENTE			194.567.300	264.593.590	185.510.725	185.510.725	149.646.107	35.864.618	20.349.660
			10			TITLUL I CHELTUIELI DE PERSONAL			9.454.000	6.440.000	6.111.720	6.111.720	6.111.720		6.720.749





Capi- tol	Sub- capi- tol	Pa- ra- graf	Gru- pa / Titlu	Ar- ti- col	Ali- ne- at	Denumire indicator	Credite de angajament		Credite bugetare		Angajamente bugetare	Angajamente legale	Plati efectuate	Angajamente legale de platit	Cheltuieli efective
							initiale	definitive	initiale	definitive					
A						B	1	2	3	4	5	6	7	8=6-7	9
			10	01		Cheltuieli salariale in bani			9.233.000	6.303.000	5.977.745	5.977.745	5.977.745		6.572.859
			10	01	01	Salarii de baza			7.930.000	5.630.000	5.588.155	5.588.155	5.588.155		6.172.987
			10	01	05	Sporuri pentru conditii de munca			775.000	275.000	3.159	3.159	3.159		3.159
			10	01	06	Alte sporuri			145.000	140.000	135.484	135.484	135.484		146.007
			10	01	17	Indemnizatii de hrana			283.000	193.000	190.265	190.265	190.265		209.579
			10	01	30	Alte drepturi salariale in bani			100.000	65.000	60.682	60.682	60.682		41.127
			10	03		Contributii			221.000	137.000	133.975	133.975	133.975		147.890
			10	03	07	Contributia asiguratorie pentru munca			221.000	137.000	133.975	133.975	133.975		147.890
			20			TITLUL II BUNURI SI SERVICII			39.802.000	40.532.000	18.193.187	18.193.187	10.031.170	8.162.017	13.108.511
			20	01		Bunuri si servicii			3.337.000	3.972.000	2.105.558	2.105.558	2.069.874	35.684	1.997.862
			20	01	01	Furnituri de birou			60.000	80.000	61.118	61.118	61.118		28.569
			20	01	02	Materiale pentru curatenie			30.000	20.000	7.581	7.581	7.581		1.735
			20	01	03	Incalzit, iluminat si forta motrica			50.000	85.000	51.589	51.589	51.589		51.589
			20	01	04	Apa, canal si salubritate			5.000	5.000	1.411	1.411	1.411		1.411
			20	01	05	Carburanti si lubrifianti			160.000	710.000	237.832	237.832	237.832		257.328
			20	01	06	Piese de schimb			80.000	80.000	1.404	1.404	1.404		1.404
			20	01	08	Posta, telecomunicatii, radio, tv, internet			120.000	70.000	17.786	17.786	17.768	18	17.786
			20	01	09	Materiale si prestari de servicii cu caracter functional			500.000	1.175.000	463.553	463.553	429.043	34.510	435.011
			20	01	30	Alte bunuri si servicii pentru intretinere si functionare			2.332.000	1.747.000	1.263.284	1.263.284	1.262.128	1.156	1.203.029
			20	02		Reparatii curente			34.755.000	34.555.000	15.126.092	15.126.092	7.310.736	7.815.356	10.621.412
			20	05		Bunuri de natura obiectelor de inventar			275.000	325.000	217.102	217.102	125.342	91.760	
			20	05	01	Uniforme si echipament			75.000	25.000	18.872	18.872	18.872		
			20	05	30	Alte obiecte de inventar			200.000	300.000	198.230	198.230	106.470	91.760	



Capi- tol	Sub- capi- tol	Pa- ra- graf	Gru- pa / Titlu	Ar- ti- col	Ali- ne- at	Denumire indicator	Credite de angajament		Credite bugetare		Angajamente bugetare	Angajamente legale	Plati efectuate	Angajamente legale de platit	Cheltuieli efective
							initiale	definitive	initiale	definitive					
A						B	1	2	3	4	5	6	7	8=6-7	9
			20	12		Consultanta si expertiza			500.000	210.000	5.355	5.355		5.355	
			20	13		Pregatire profesionala			100.000	50.000	4.050	4.050	4.050		4.050
			20	14		Protectia muncii			50.000	50.000	19.540	19.540	19.540		19.540
			20	30		Alte cheltuieli			785.000	1.370.000	715.490	715.490	501.628	213.862	465.647
			20	30	01	Reclama si publicitate			5.000	165.000	160.243	160.243	42.541	117.702	160.243
			20	30	03	Prime de asigurare non-viata			200.000	150.000	58.368	58.368	58.368		58.368
			20	30	04	Chirii			180.000	250.000	168.608	168.608	168.608		168.608
			20	30	30	Alte cheltuieli cu bunuri si servicii			400.000	805.000	328.271	328.271	232.111	96.160	78.428
			58			TITLUL X PROIECTE CU FINANTARE DIN FONDURI EXTERNE NERAMBURSABILE CADRULUI FINANCIAR 2014-2020			145.221.300	217.558.590	161.143.035	161.143.035	133.440.434	27.702.601	451.140
			58	03		Programe din Fondul de Coeziune(FC)			145.221.300	217.558.590	161.143.035	161.143.035	133.440.434	27.702.601	451.140
			58	03	01	Finantarea nationala			18.305.220	27.990.600	20.397.290	20.397.290	16.685.250	3.712.040	68.241
			58	03	02	Finantarea externa nerambursabila			103.729.470	158.613.240	115.251.397	115.251.397	94.549.710	20.701.687	382.899
			58	03	03	Cheltuieli neeligibile			23.186.610	30.954.750	25.494.348	25.494.348	22.205.474	3.288.874	
			59			TITLUL XI ALTE CHELTUIELI			90.000	63.000	62.783	62.783	62.783		69.260
			59	40		Sume aferente persoanelor cu handicap neincadrate			90.000	63.000	62.783	62.783	62.783		69.260
			70			CHELTUIELI DE CAPITAL			142.207.960	191.357.770	118.585.796	118.585.796	81.572.877	37.012.919	369.239
			71			TITLUL XV ACTIVE NEFINANCIARE			142.207.960	191.357.770	118.585.796	118.585.796	81.572.877	37.012.919	369.239
			71	01		Active fixe			142.207.960	191.357.770	118.585.796	118.585.796	81.572.877	37.012.919	369.239
			71	01	01	Constructii			111.170.690	146.818.440	87.870.489	87.870.489	55.154.085	32.716.404	
			71	01	02	Masini, echipamente si mijloace de transport				427.500	377.008	377.008	377.008		204.504
			71	01	03	Mobilier, aparatura birotica si alte active corporale			268.400	268.400					56.632



Capi- tol	Sub- capi- tol	Pa- ra- graf	Gru- pa / Titlu	Ar- ti- col	Ali- ne- at	Denumire indicator	Credite de angajament		Credite bugetare		Angajamente bugetare	Angajamente legale	Plati efectuate	Angajamente legale de platit	Cheltuieli efective
							initiale	definitive	initiale	definitive					
A						B	1	2	3	4	5	6	7	8=6-7	9
	71	01	30			Alte active fixe (inclusiv reparatii capitale)			30.768.870	43.843.430	30.338.299	30.338.299	26.041.784	4.296.515	108.103
						OPERATIUNI FINANCIARE			81.100.000	81.050.000	81.050.000	81.050.000	80.704.292	345.708	
						TITLUL XIX RAMBURSARI DE CREDITE			81.100.000	81.050.000	81.050.000	81.050.000	80.704.292	345.708	
		01				Rambursari de credite externe			18.000.000	17.850.000	17.850.000	17.850.000	17.724.854	125.146	
		01	05			Rambursari de credite aferente datoriei publice externe locale			18.000.000	17.850.000	17.850.000	17.850.000	17.724.854	125.146	
		02				Rambursari de credite interne			63.100.000	63.200.000	63.200.000	63.200.000	62.979.438	220.562	
		02	05			Rambursari de credite aferente datoriei publice interne locale			63.100.000	63.200.000	63.200.000	63.200.000	62.979.438	220.562	







## MUNICIPIUL BUCURESTI

CONTUL DE EXECUTIE AL IMPRUMUTURILOR INTERNE  
3.0.12.2022

Pag. 1 - lei-

Capi- tol	Sub- capi- tol	Pa- ra- graf	Gru- pa / Titlu	Ar- ti- col	Ali- ne- at	Denumire indicator	Credite de angajament		Credite bugetare		Angajamente bugetare	Angajamente legale	Plati efectuate	Angajamente legale de platit	Cheltuieli efective
							initiale	definitive	initiale	definitive					
A						B	1	2	3	4	5	6	7	8=6-7	9
5007						CREDITE INTERNE			368.851.320	430.851.330	266.926.487	266.926.487	262.956.011	3.970.476	436.596
5107						AUTORITATI PUBLICE SI ACTIUNI EXTERNE			3.000.000	1.425.940	1.425.939	1.425.939	1.425.939		
6507						INVATAMANT			105.840.810	84.033.450	74.991.874	74.991.874	74.930.232	61.642	265.224
6707						CULTURA, RECREERE SI RELIGIE			1.000.000	7.625.540	6.625.540	6.625.540	6.625.540		
7007						LOCUINTE, SERVICII SI DEZVOLTARE PUBLICA			51.006.250	99.470.760	90.782.319	90.782.319	86.873.485	3.908.834	171.372
7407						PROTECTIA MEDIULUI			2.500	2.500					
8407						TRANSPORTURI			208.001.760	238.293.140	93.100.815	93.100.815	93.100.815		











Capi- tol	Sub- capi- tol	Pa- ra- graf	Gru- pa / Titlu	Ar- ti- col	Ali- ne- at	Denumire indicator	Credite de angajament		Credite bugetare		Angajamente bugetare	Angajamente legale	Plati efectuate	Angajamente legale de platit	Cheltuieli efective
							initiale	definitive	initiale	definitive					
A						B	1	2	3	4	5	6	7	8=6-7	9
						FONDURI EXTERNE NERAMBURSABILE									
						CADRULUI FINANCIAR 2014-2020			62.420.820	62.915.820	53.874.254	53.874.254	53.812.612	61.642	265.224
			58	01		Programe din Fondul European de Dezvoltare Regionala (FEDR)			62.420.820	62.915.820	53.874.254	53.874.254	53.812.612	61.642	265.224
			58	01	01	Finantarea nationala			11.288.180	11.288.180	9.611.928	9.611.928	9.605.775	6.153	170.779
			58	01	02	Finantarea externa nerambursabila			45.277.940	45.772.640	38.447.714	38.447.714	38.423.100	24.614	89.049
			58	01	03	Cheltuieli neeligibile			5.854.700	5.855.000	5.814.612	5.814.612	5.783.737	30.875	5.396
			70			CHELTUIELI DE CAPITAL			43.419.990	21.117.630	21.117.620	21.117.620	21.117.620		
			71			TITLUL XV ACTIVE NEFINANCIARE			43.419.990	21.117.630	21.117.620	21.117.620	21.117.620		
			71	01		Active fixe			43.419.990	21.117.630	21.117.620	21.117.620	21.117.620		
			71	01	01	Constructii			43.419.990	21.117.630	21.117.620	21.117.620	21.117.620		
			01			CULTURA, RECREERE SI RELIGIE			1.000.000	7.625.540	6.625.540	6.625.540	6.625.540		
			01			CHELTUIELI CURENTE			1.000.000	1.000.000					
			58			TITLUL X PROIECTE CU FINANTARE DIN FONDURI EXTERNE NERAMBURSABILE									
						CADRULUI FINANCIAR 2014-2020			1.000.000	1.000.000					
			58	01		Programe din Fondul European de Dezvoltare Regionala (FEDR)			1.000.000	1.000.000					
			58	01	01	Finantarea nationala			200.000	200.000					
			58	01	02	Finantarea externa nerambursabila			800.000	800.000					
			70			CHELTUIELI DE CAPITAL				6.625.540	6.625.540	6.625.540	6.625.540		
			71			TITLUL XV ACTIVE NEFINANCIARE				6.625.540	6.625.540	6.625.540	6.625.540		
			71	01		Active fixe				6.625.540	6.625.540	6.625.540	6.625.540		
			71	01	01	Constructii				6.625.540	6.625.540	6.625.540	6.625.540		
6707						LOCUINTE, SERVICII SI DEZVOLTARE PUBLICA			51.006.250	99.470.760	90.782.319	90.782.319	86.873.485	3.908.834	171.372
			01			CHELTUIELI CURENTE			8.033.410	8.004.410	161.677	161.677	161.677		





Capi- tol	Sub- capi- tol	Pa- ra- graf	Gru- pa / Titlu	Ar- ti- col	Ali- ne- at	Denumire indicator	Credite de angajament		Credite bugetare		Angajamente bugetare	Angajamente legale	Plati efectuate	Angajamente legale de platit	Cheltuieli efective
							initiale	definitive	initiale	definitive					
A						B	1	2	3	4	5	6	7	8=6-7	9
						FONDURI EXTERNE NERAMBURSABILE									
						CADRULUI FINANCIAR 2014-2020			145.394.570	144.899.570					
						58 01 Programe din Fondul European de Dezvoltare Regionala (FEDR)			145.394.570	144.899.570					
						58 01 01 Finantarea nationala			29.078.910	29.078.910					
						58 01 02 Finantarea externa nerambursabila			116.315.660	115.820.660					
						70 CHELTUIELI DE CAPITAL			62.607.190	93.393.570	93.100.815	93.100.815	93.100.815		
						71 TITLUL XV ACTIVE NEFINANCIARE			62.607.190	93.393.570	93.100.815	93.100.815	93.100.815		
						71 01 Active fixe			62.607.190	93.393.570	93.100.815	93.100.815	93.100.815		
						71 01 01 Constructii			10.607.190	90.223.040	90.223.032	90.223.032	90.223.032		
						71 01 03 Mobilier, aparatura birotica si alte active corporale				292.730					
						71 01 30 Alte active fixe (inclusiv reparatii capitale)			52.000.000	2.877.800	2.877.783	2.877.783	2.877.783		





## MUNICIPIUL BUCURESTI

CONTUL DE EXECUTIE AL IMPRUMUTURILOR EXTERNE  
30.12.2022

Pag. 1 - lei-

Capi- tol	Sub- capi- tol	Pa- ra- graf	Gru- pa / Titlu	Ar- ti- col	Ali- ne- at	Denumire indicator	Credite de angajament		Credite bugetare		Angajamente bugetare	Angajamente legale	Plati efectuate	Angajamente legale de platit	Cheltuieli efective
							initiale	definitive	initiale	definitive					
A						B	1	2	3	4	5	6	7	8=6-7	9
5006						CREDITE EXTERNE			163.835.010	165.835.000	76.209.994	76.209.994	65.565.655	10.644.339	
6506						INVATAMANT				6.000.000	4.932.020	4.932.020	4.932.019	1	
6706						CULTURA, RECREERE SI RELIGIE			30.000.000	5.000.000	4.932.075	4.932.075	4.932.075		
7006						LOCUINTE, SERVICII SI DEZVOLTARE PUBLICA			35.263.540	25.970.000	16.671.119	16.671.119	6.030.781	10.640.338	
8406						TRANSPORTURI			98.571.470	128.865.000	49.674.780	49.674.780	49.670.780	4.000	





MUNICIPIUL BUCURESTI

DETALIEREA CHELTUIELILOR  
- imprumuturi externe -  
30.12.2022

Capi- tol	Sub- capi- tol	Pa- ra- graf	Gru- pa / Titlu	Ar- ti- col	Ali- ne- at	Denumire indicator	Credite de angajament		Credite bugetare		Angajamente bugetare	Angajamente legale	Plati efectuate	Angajamente legale de platit	Cheltuieli efective
							initiale	definitive	initiale	definitive					
A						B	1	2	3	4	5	6	7	8=6-7	9
5006						CREDITE EXTERNE			163.835.010	165.835.000	76.209.994	76.209.994	65.565.655	10.644.339	
			70			CHELTUIELI DE CAPITAL			163.835.010	165.835.000	76.209.994	76.209.994	65.565.655	10.644.339	
			71			TITLUL XV ACTIVE NEFINANCIARE			163.835.010	165.835.000	76.209.994	76.209.994	65.565.655	10.644.339	
			71	01		Active fixe			163.835.010	165.835.000	76.209.994	76.209.994	65.565.655	10.644.339	
			71	01	01	Constructii			110.835.010	114.235.000	76.209.994	76.209.994	65.565.655	10.644.339	
			71	01	03	Mobilier, aparatura birotica si alte active corporale				4.436.850					
			71	01	30	Alte active fixe (inclusiv reparatii capitale)			53.000.000	47.163.150					
6506						INVATAMANT				6.000.000	4.932.020	4.932.020	4.932.019	1	
			70			CHELTUIELI DE CAPITAL				6.000.000	4.932.020	4.932.020	4.932.019	1	
			71			TITLUL XV ACTIVE NEFINANCIARE				6.000.000	4.932.020	4.932.020	4.932.019	1	
			71	01		Active fixe				6.000.000	4.932.020	4.932.020	4.932.019	1	
			71	01	01	Constructii				6.000.000	4.932.020	4.932.020	4.932.019	1	
6706						CULTURA, RECREERE SI RELIGIE			30.000.000	5.000.000	4.932.075	4.932.075	4.932.075		
			70			CHELTUIELI DE CAPITAL			30.000.000	5.000.000	4.932.075	4.932.075	4.932.075		
			71			TITLUL XV ACTIVE NEFINANCIARE			30.000.000	5.000.000	4.932.075	4.932.075	4.932.075		
			71	01		Active fixe			30.000.000	5.000.000	4.932.075	4.932.075	4.932.075		
			71	01	01	Constructii			30.000.000	5.000.000	4.932.075	4.932.075	4.932.075		
7006						LOCUINTE, SERVICII SI DEZVOLTARE PUBLICA			35.263.540	25.970.000	16.671.119	16.671.119	6.030.781	10.640.338	
			70			CHELTUIELI DE CAPITAL			35.263.540	25.970.000	16.671.119	16.671.119	6.030.781	10.640.338	
			71			TITLUL XV ACTIVE NEFINANCIARE			35.263.540	25.970.000	16.671.119	16.671.119	6.030.781	10.640.338	
			71	01		Active fixe			35.263.540	25.970.000	16.671.119	16.671.119	6.030.781	10.640.338	
			71	01	01	Constructii			30.263.540	25.970.000	16.671.119	16.671.119	6.030.781	10.640.338	
			71	01	30	Alte active fixe (inclusiv reparatii capitale)			5.000.000						



Capi- tol	Sub- capi- tol	Pa- ra- graf	Gru- pa / Titlu	Ar- ti- col	Ali- ne- at	Denumire indicator	Credite de angajament		Credite bugetare		Angajamente bugetare	Angajamente legale	Plati efectuate	Angajamente legale de platit	Cheltuieli efective
							initiale	definitive	initiale	definitive					
A						B	1	2	3	4	5	6	7	8=6-7	9
8406						TRANSPORTURI			98.571.470	128.865.000	49.674.780	49.674.780	49.670.780	4.000	
	70					CHELTUIELI DE CAPITAL			98.571.470	128.865.000	49.674.780	49.674.780	49.670.780	4.000	
	71					TITLUL XV ACTIVE NEFINANCIARE			98.571.470	128.865.000	49.674.780	49.674.780	49.670.780	4.000	
	71	01				Active fixe			98.571.470	128.865.000	49.674.780	49.674.780	49.670.780	4.000	
	71	01	01			Constructii			50.571.470	77.265.000	49.674.780	49.674.780	49.670.780	4.000	
	71	01	03			Mobilier, aparatura birotica si alte active corporale				4.436.850					
	71	01	30			Alte active fixe (inclusiv reparatii capitale)			48.000.000	47.163.150					





## MUNICIPIUL BUCURESTI

CONTUL DE EXECUTIE AL INSTITUTIILOR PUBLICE FINANTATE  
DIN VENITURI PROPRII SI SUBVENTII DIN BUGETUL LOCAL - CHELTUIELI  
30.12.2022

Pag. 1 - lei-

Capi- tol	Sub- capi- tol	Pa- ra- graf	Gru- pa / Titlu	Ar- ti- col	Ali- ne- at	Denumire indicator	Credite de angajament		Credite bugetare		Angajamente bugetare	Angajamente legale	Plati efectuate	Angajamente legale de platit	Cheltuieli efective
							initiale	definitive	initiale	definitive					
A						B	1	2	3	4	5	6	7	8=6-7	9
5010						TOTAL CHELTUIELI DIN VENITURI PROPRII SI SUBVENTII			65.034.360	60.895.850	45.618.521	45.479.650	45.845.688	1.633.962	27.255.856
6510						INVATAMANT			25.763.880	28.589.980	16.343.254	16.204.383	15.076.291	1.128.092	16.106.160
	03					Invatamant prescolar si primar			21.079.230	22.003.230	13.672.287	13.533.416	12.478.160	1.055.256	13.139.870
		01				Invatamant prescolar			16.459.200	16.883.200	12.187.044	12.048.173	11.165.298	882.875	11.531.396
		02				Invatamant primar			4.620.030	5.120.030	1.485.243	1.485.243	1.312.862	172.381	1.608.474
	04					Invatamant secundar			3.032.950	4.935.050	2.261.811	2.261.811	2.188.975	72.836	2.515.515
		01				Invatamant secundar inferior			10.000	183.000	104.458	104.458	94.458	10.000	119.294
		02				Invatamant secundar superior			3.022.950	4.752.050	2.157.353	2.157.353	2.094.517	62.836	2.396.221
	05					Invatamant postliceal			1.600.000	1.600.000	397.456	397.456	397.456		420.656
	07					Invatamant nedefinibil prin nivel			51.700	51.700	11.700	11.700	11.700		28.259
		04				Invatamant special			51.700	51.700	11.700	11.700	11.700		28.259
	50					Alte cheltuieli in domeniul invatamantului									1.860
6710						CULTURA, RECREERE SI RELIGIE			38.000	38.000	15.000	15.000		15.000	
	03					Servicii culturale			38.000	38.000	15.000	15.000		15.000	
		30				Alte servicii culturale			38.000	38.000	15.000	15.000		15.000	
6810						ASIGURARI SI ASISTENTA SOCIALA			970.000	970.000	178.080	178.080	178.080		212.235
	12					Unitati de asistenta medico-sociale			970.000	970.000	178.080	178.080	178.080		212.235
8410						TRANSPORTURI			38.262.480	31.297.870	29.082.187	29.082.187	28.591.317	490.870	10.937.461
	50					Alte cheltuieli in domeniul transporturilor			38.262.480	31.297.870	29.082.187	29.082.187	28.591.317	490.870	10.937.461





**SECTORUL 4 AL MUNICIPIULUI BUCURESTI  
PRIMAR**

**\*APARATUL DE SPECIALITATE\***  
**B-dul George Coșbuc, nr. 6-16**  
**sector 4, București**

**Tel. : +40-21-335.92.30 / Fax. : +40-21-337.07.90**

Member of CISQ Federation



**CERTIFIED MANAGEMENT SYSTEM**  
**ISO 9001 - ISO 14001**  
**ISO 45001**

**DIRECȚIA OPERAȚIUNI FINANCIARE**  
**SERVICIUL FINANCIAR- CONTABILITATE**

*P.22.1/ 913 / 17.02.2023*

**CĂTRE**

**DIRECȚIA GENERALĂ A FINANȚELOR PUBLICE**  
**ACTIVITATEA DE TREZORERIE ȘI CONTABILITATE**  
**PUBLICĂ A MUNICIPIULUI BUCUREȘTI**

În conformitate cu prevederile O.M.F.P nr. 596/16.01.2023 privind transmiterea situațiilor financiare anuale centralizate întocmite de instituțiile publice la 31 DECEMBRIE 2022, vă transmitem Situațiile financiare la 31.12.2022 pentru SECTORUL 4 AL MUNICIPIULUI BUCUREȘTI.









ESTI

CONTUL DE EXECUTIE AL INSTITUTIILOR PUBLICE FINANTATE  
DIN VENITURI PROPRII SI SUBVENTII DIN BUGETUL LOCAL - VENITURI  
30.12.2022

Pag. 1 -lei-

Capi- tol	Sub- capi- tol	Pa- ra- graf	Gru- pa / Titlu	Ar- ti- col	Ali- ne- at	Denumire indicator	Prevederi bugetare initiale	Prevederi bugetare definitive	Drepturi constatate			Incasari realizate	Stingeri pe alte cai decat incasari	Drepturi constatate de incasat
									Total, din care:	din anii precedenti	din anul curent			
A						B	1	2	3=4+5	4	5	6	7	8=3-6-7
0001	10					TOTAL VENITURI-VENITURI PROPRII,SUBVENTII	-20.889.580	-16.546.200	15.371.331		15.371.331	15.371.331		
0002						I. VENITURI CURENTE	-20.889.580	-16.576.100	15.371.331		15.371.331	15.371.331		
2900						C. VENITURI NEFISCALE	-20.889.580	-16.576.100	15.371.331		15.371.331	15.371.331		
3300						C2. VANZARI DE BUNURI SI SERVICII	-20.889.580	-16.576.100	15.371.331		15.371.331	15.371.331		
3710						TRANSFERURI VOLUNTARE, ALTELE DECAT SUBVENTIILE	-20.889.580	-16.576.100	15.371.331		15.371.331	15.371.331		
	04					Varsaminte din sectiunea de functionare	-20.889.580	-16.576.100	15.371.331		15.371.331	15.371.331		
4000	10					III. OPERATIUNI FINANCIARE		29.900						
4010						INCASARI DIN RAMBURSAREA IMPRUMUTURILOR ACORDATE		29.900						
	15					Sume utilizate din excedentul anului precedent pentru efectuarea de cheltuieli		29.900						
	02					Sume utilizate de administratiile locale din excedentul anului precedent pentru sectiunea de dezvoltare		29.900						






CONTUL DE EXECUTIE AL INSTITUTIILOR PUBLICE FINANTATE  
DIN VENITURI PROPRII SI SUBVENTII DIN BUGETUL LOCAL - VENITURI  
30.12.2022

Capi- tol	Sub- capi- tol	Pa- ra- graf	Gru- pa / Titlu	Ar- ti- col	Ali- ne- at	Denumire indicator	Prevederi bugetare initiale	Prevederi bugetare definitive	Drepturi constatate			Incasari realizate	Stingeri pe alte cai decat incasari	Drepturi constatate de incasat
									Total, din care:	din anii precedenti	din anul curent			
A						B	1	2	3=4+5	4	5	6	7	8=3-6-7
0001	10					TOTAL VENITURI-VENITURI PROPRII,SUBVENTII	85.379.940	76.894.250	31.044.293	180.356	30.863.937	30.659.842	384.451	
0002						I. VENITURI CURENTE	83.643.600	75.130.330	31.044.293	180.356	30.863.937	30.659.842	384.451	
1510						TAXE PE SERVICII SPECIFICE	25.500.000	23.961.430	22.383.379		22.383.379	22.383.379		
	50					Alte taxe pe servicii specifice	25.500.000	23.961.430	22.383.379		22.383.379	22.383.379		
2900	10					C. VENITURI NEFISCALE	58.143.600	51.168.900	8.660.914	180.356	8.480.558	8.276.463	384.451	
3000						C1. VENITURI DIN PROPRIETATE	1.276.240	692.920	20.134	3.068	17.066	17.089	3.045	
3010						VENITURI DIN PROPRIETATE	1.276.240	692.920	20.134	3.068	17.066	17.089	3.045	
	05					Venituri din concesiuni si inchirieri	1.276.240	692.920	18.484	1.418	17.066	17.089	1.395	
	30					Alte venituri din concesiuni si inchirieri de catre institutiile publice	1.276.240	692.920	18.484	1.418	17.066	17.089	1.395	
	50					Alte venituri din proprietate			1.650	1.650			1.650	
3300	10					C2. VANZARI DE BUNURI SI SERVICII	56.867.360	50.475.980	8.640.780	177.288	8.463.492	8.259.374	381.406	
3310						VENITURI DIN PRESTARI DE SERVICII SI ALTE ACTIVITATI	21.216.360	24.420.500	16.180.619	15.386	16.165.233	16.154.241	26.378	
	05					Taxe si alte venituri in invatamant	18.367.560	19.314.360	12.948.423		12.948.423	12.948.422	1	
	13					Contributia de intretinere a persoanelor asistate	426.000	426.000	456.530		456.530	456.530		
	14					Contributia elevilor si studentilor pentru internate, camine si cantine	1.731.080	3.498.420	2.019.685		2.019.685	2.019.685		
	50					Alte venituri din prestari de servicii si alte activitati	691.720	1.181.720	755.981	15.386	740.595	729.604	26.377	
3610						DIVERSE VENITURI	13.982.980	8.556.940	7.434.515	34.350	7.400.165	7.326.016	108.499	
	50					Alte venituri	13.982.980	8.556.940	7.434.515	34.350	7.400.165	7.326.016	108.499	
3710						TRANSFERURI VOLUNTARE, ALTELE DECAT SUBVENTIILE	21.668.020	17.498.540	-14.974.354	127.552	-15.101.906	-15.220.883	246.529	



Capi- tol	Sub- capi- tol	Pa- ra- graf	Gru- pa / Titlu	Ar- ti- col	Ali- ne- at	Denumire indicator	Prevederi bugetare initiale	Prevederi bugetare definitive	Drepturi constatate			Incasari realizate	Stingeri pe alte cai decat incasari	Drepturi constatate de incasat
									Total, din care:	din anii precedenti	din anul curent			
A						B	1	2	3=4+5	4	5	6	7	8=3-6-7
3710	01					Donatii si sponsorizari	778.440	922.440	396.977	127.552	269.425	150.448	246.529	
	03					Varsaminte din sectiunea de functionare pentru finantarea sectiunii de dezvoltare a bugetului local	20.889.580	16.576.100	-15.371.331		-15.371.331	-15.371.331		
4000	10					III. OPERATIUNI FINANCIARE	1.661.040	1.688.620						
4010						INCASARI DIN RAMBURSAREA IMPRUMUTURILOR ACORDATE	1.661.040	1.688.620						
	15					Sume utilizate din excedentul anului precedent pentru efectuarea de cheltuieli	1.661.040	1.688.620						
	01					Sume utilizate de administratiile locale din excedentul anului precedent pentru sectiunea de functionare	1.661.040	1.688.620						
4100	10					IV. SUBVENTII	75.300	75.300						
4310						SUBVENTII DE LA ALTE ADMINISTRATII	75.300	75.300						
	09					Subventii pentru institutii publice	75.300	75.300						





**CONTUL DE EXECUTIE AL BUGETULUI LOCAL - VENITURI**  
30.12.2022

Pag. 1 -lei-

Capi- tol	Sub- capi- tol	Pa- ra- graf	Gru- pa/ Titlu	Ar- ti- col	Ali- ne- at	Denumire indicator	Prevederi bugetare initiale	Prevederi bugetare definitive	Drepturi constatate			Incasari realizate	Stingeri pe alte cai decat incasari	Drepturi constatate de incasat
									Total, din care:	din anii precedenti	din anul curent			
A						B	1	2	3=4+5	4	5	6	7	8=3-6-7
0001	02					TOTAL VENITURI-BUGET LOCAL	336.260.890	932.277.030	455.094.930	107.688.408	347.406.522	340.492.280	2.950.660	111.651.990
0002						I. VENITURI CURENTE	-260.000.000	-260.000.000	128.951.000		128.951.000	128.951.000		
2900						C. VENITURI NEFISCALE	-260.000.000	-260.000.000	128.951.000		128.951.000	128.951.000		
3300						C2. VANZARI DE BUNURI SI SERVICII	-260.000.000	-260.000.000	128.951.000		128.951.000	128.951.000		
3702						TRANSFERURI VOLUNTARE, ALTELE DECAT SUBVENTIILE	-260.000.000	-260.000.000	128.951.000		128.951.000	128.951.000		
	04					Varsaminte din sectiunea de functionare	-260.000.000	-260.000.000	128.951.000		128.951.000	128.951.000		
3900	02					II. VENITURI DIN CAPITAL	4.000.000	2.200.000	2.339.033		2.339.033	2.339.033		
3902						VENITURI DIN VALORIFICAREA UNOR BUNURI	4.000.000	2.200.000	2.339.033		2.339.033	2.339.033		
	01					Venituri din valorificarea unor bunuri ale institutiilor publice	4.000.000							
	07					Venituri din vanzarea unor bunuri aparținind domeniului privat al statului sau al unitatilor administrativ- teritoriale		2.200.000	2.339.033		2.339.033	2.339.033		
4000	02					III OPERATIUNI FINANCIARE	253.100.650	270.437.940	144.132.007	4.975.764	139.156.243	136.205.583	2.950.660	4.975.764
4002						INCASARI DIN RAMBURSAREA IMPRUMUTURILOR ACORDATE	253.100.650	270.437.940	144.132.007	4.975.764	139.156.243	136.205.583	2.950.660	4.975.764
	14					Sume din excedentul bugetului local utilizate pentru finantarea cheltuielilor sectiunii de dezvoltare	1.468.650	1.468.650	4.975.764	4.975.764				4.975.764
	16					Sume primite in cadrul mecanismului decontarii cererilor de plata	251.632.000	268.969.290	139.156.243		139.156.243	136.205.583	2.950.660	
4100	02					IV. SUBVENTII	133.758.000	676.995.240	56.036.174	24.040.413	31.995.761	32.037.029		23.999.145
4200						SUBVENTII DE LA ALTE NIVELE ALE ADMINISTRATIEI PUBLICE	133.758.000	676.995.240	56.036.174	24.040.413	31.995.761	32.037.029		23.999.145



Capi- tol	Sub- capi- tol	Pa- ra- graf	Gru- pa/ Titlu	Ar- ti- col	Ali- ne- at	Denumire indicator	Prevederi bugetare initiale	Prevederi bugetare definitive	Drepturi constatate			Incasari realizate	Stingeri pe alte cai decat incasari	Drepturi constatate de incasat
									Total, din care:	din anii precedenti	din anul curent			
A						B	1	2	3=4+5	4	5	6	7	8=3-6-7
4202						SUBVENTII DE LA BUGETUL DE STAT	133.758.000	676.995.240	56.036.174	24.040.413	31.995.761	32.037.029		23.999.145
	12					Subventii pentru reabilitarea termica a cladirilor de locuit			435.061		435.061	435.061		
	65					Finantarea Programului National de Dezvoltare Locala	133.758.000	134.248.000	6.641.455		6.641.455	6.641.455		
	69					Subventii de la bugetul de stat catre bugetele locale necesare sustinerii derularii proiectelor finantate din fonduri externe nerambursabile (FEN) postaderare, aferente perioadei de programare 2014-2020		10.000.000	33.012.114	24.040.413	8.971.701	9.012.969		23.999.145
	87					Subventii de la bugetul de stat catre bugetele locale pentru Programul national de investitii "Anghel Saligny"		25.000.000	15.947.544		15.947.544	15.947.544		
	88					Alocari de sume din PNRR aferente asistentei financiare nerambursabile		507.747.240						
	01					Fonduri europene nerambursabile		411.275.260						
	03					Sume aferente TVA		96.471.980						
4602						ALTE SUME PRIMITE DE LA UE		193.370						
	04					Alte sume primite din fonduri de la Uniunea Europeana pentru programele operationale finantate din cadrul financiar 2014-2020		193.370						
4802						SUME PRIMITE DE LA UE/ALTI DONATORI IN CONTUL PLATILOR EFECTUATE SI PREFINANTARI								
						AFERENTE CADRULUI FINANCIAR 2014-2020	205.402.240	242.450.480	123.636.716	78.672.231	44.964.485	40.959.635		82.677.081
	01					Fondul European de Dezvoltare Regionala(FEDR)	205.402.240	240.750.480	122.091.018	78.611.830	43.479.188	39.474.338		82.616.680



Capi- tol	Sub- capi- tol	Pa- ra- graf	Gru- pa / Titlu	Ar- ti- col	Ali- ne- at	Denumire indicator	Prevederi bugetare initiale	Prevederi bugetare definitive	Drepturi constatate			Incasari realizate	Stingeri pe alte cai decat incasari	Drepturi constatate de incasat
									Total, din care:	din anii precedenti	din anul curent			
A						B	1	2	3=4+5	4	5	6	7	8=3-6-7
4802	01	01				Sume primite in contul platilor efectuate in anul curent		95.000.000	120.975.663	78.611.830	42.363.833	38.358.983		82.616.680
		02				Sume primite in contul platilor efectuate in anii anteriori	205.402.240	145.750.480	1.115.355		1.115.355	1.115.355		
		02				Fondul Social European(FSE)		1.700.000	1.545.698	60.401	1.485.297	1.485.297		60.401
		01				Sume primite in contul platilor efectuate in anul curent		100.000	154.806	60.401	94.405	94.405		60.401
		02				Sume primite in contul platilor efectuate in anii anteriori		600.000	543.892		543.892	543.892		
		03				Prefinantare		1.000.000	847.000		847.000	847.000		

