



MUNICIPIUL BUCUREȘTI CONSILIUL LOCAL AL SECTORULUI 4

Bd. George Coșbuc nr. 6-16, sector 4, București
Tel. +40-21-335.92.30 / Fax. +40-21-337.07.90

HOTĂRÂRE

privind rectificarea bugetului local al Sectorului 4 al Municipiului București pentru anul 2021

Consiliul Local al Sectorului 4,

Având în vedere Referatul de aprobare al Primarului Sectorului 4 al Municipiului București și Raportul de specialitate privind rectificarea bugetului de venituri și cheltuieli al Consiliului Local al Sectorului 4 nr. P.9.1/ 8013 /28.12.2021 al Direcției Economice;

Văzând Avizul Comisiei nr. 1 - Comisia pentru activități economico-financiare, buget și finanțe, comerț, fonduri europene, mediul de afaceri și transparente financiară;

În conformitate cu prevederile Legii nr. 24/2000 privind Normele de tehnică legislativă pentru elaborarea actelor normative, republicată, cu modificările și completările ulterioare;

Luând în considerare prevederile art.19 alin.(1) litera a), art.20 alin .(1) litera a), art.26, art.39 alin. (8) art.45, art.46 din Legea nr.273/2006 privind finanțele publice locale cu modificările și completările ulterioare;

Având în vedere prevederile Legii nr. 15/2021 privind bugetul de stat pe anul 2021 și rectificarea bugetului de stat pe anul 2021 prin O.U.G. 97/2021, publicată în Monitorul Oficial nr. 858/08.09.2021.

În temeiul prevederilor art. 139 alin. (1) și alin. (3) lit. a), art. 166 alin. (2) lit. d), art. 196 alin.(1) lit. a) și art. 197 din OUG nr. 57/2019 privind Codul administrativ, cu modificările și completările ulterioare;

HOTĂRĂȘTE:

Art. 1. Se aprobă rectificarea bugetului Sectorului 4 al Municipiului București pe anul 2021 la partea de venituri și cheltuieli astfel ca:

Bugetul local detaliat la venituri și cheltuieli pe anul 2021 este în sumă de **1.418.371,18 mii lei**.

Art.-2- Se aprobă formularele, conform anexelor care fac parte integrantă din prezenta hotărâre:

– Anexa nr. 1.; 1,1; – Bugetul local detaliat la venituri și cheltuieli pe capitole și subcapitole pe anul 2021;

Art. 3. Se aprobă bugetul local al Sectorului 4 al Municipiului București, atât la partea de venituri cât și la partea de cheltuieli, conform anexelor care fac parte integrantă din prezenta hotărâre:

- Anexa 2.

- Buget Local

- Anexa 3.

- Primăria sector 4 aparat propriu





- Anexa 4.
- Anexa 5.

- D.G.A.U.I.S.
- Directia Mobilitate Urbana

Art. 4. Se aprobă Listele de investiții aferente bugetului propriu al Primăriei Sectorului 4, precum și pentru unitățile aflate în subordinea Consiliului Local sector 4, conform anexelor care fac parte integrantă din prezenta hotărâre:


- anexa nr. 6. „Lista de investiții a Primăriei Sectorului 4”;
- anexa nr. 7, 7.1, „Lista de investitii a Directiei Generale Administrare a Unitatilor de Invatamant si Sport”;
- anexa nr. 8, „Lista de investitii a Direcției Mobilitate Urbana Sector 4;

Art. 5. (1) Prezenta hotărâre va fi dusă la îndeplinire de Ordonatorul Principal de Credite prin Direcția Economică din Aparatul de Specialitate al Primarului Sectorului 4, precum și de către instituțiile publice din subordinea Consiliului Local Sector 4, prin ordonatorii secundari și terțiari de credite, conform competențelor legale.

(2) Direcția Administrație Publică prin Serviciul Tehnic Comunicare Acte Administrative va asigura comunicarea prezentei hotărâri entităților menționate la alin. (1), precum și Instituției Prefectului Municipiului București.

Această hotărâre a fost adoptată în ședința extraordinară a Consiliului Local al sectorului 4 din data de 30.12.2021

PRESEDINTE DE ȘEDINȚĂ,



Contrasemnează
Conform Codului administrativ
Secretarul General al Sectorului 4
Diana Anca ARTENE

NR. 196/30.12.2021



SECTORUL 4 AL MUNICIPIULUI BUCURESTI
Sector 4, str. BD GEORGE COSBUC nr. 6 - 16
Cod fiscal: 4316422
Sectorul 4 Al Municipiului Bucuresti

HCL nr. 196/30.12.2021
Anexa nr. ...

Bugetul local detaliat la venituri pe capitole si subcapitole si la cheltuieli pe capitole, subcapitole paragrafe, titluri, articole si alineate
pe anul 2021

Nr. Crt	Denumire Indicator	Cod Indicator		Total precedent	Influente	Total	Trimestrul I	Trimestrul II	Trimestrul III	Trimestrul IV
		Clasificatie functionala	Clasificatie economica							
1	Total Venituri			1.431.371.180	-13.000.000	1.418.371.180	414.377.020	299.906.830	255.268.770	448.818.560
2	TOTAL VENITURI	00.01		1.431.371.180	-13.000.000	1.418.371.180	414.377.020	299.906.830	255.268.770	448.818.560
3	VENITURI PROPRII	001		783.082.610	-13.000.000	770.082.610	128.607.470	190.448.210	194.301.790	256.725.140
4	I. VENITURI CURENTE	00.02		985.805.790	-13.000.000	972.805.790	165.138.470	213.832.210	225.203.790	368.631.320
5	A. VENITURI FISCALE	00.03		959.316.060	-13.000.000	946.316.060	157.320.750	208.102.080	218.252.480	362.640.750
6	A1. IMPOZIT PE VENIT, PROFIT SI CASTIGURI DIN CAPITAL	00.04		608.083.610	-13.000.000	595.083.610	29.084.570	166.271.220	166.271.220	233.456.600
7	A12. IMPOZIT PE VENIT, PROFIT, SI CASTIGURI DIN CAPITAL DE LA PERSOANE FIZICE	00.06		608.083.610	-13.000.000	595.083.610	29.084.570	166.271.220	166.271.220	233.456.600
8	Impozit pe venit	03		1.000	0	1.000	1.000	0	0	0
9	Impozit pe onorariul avocatilor si notarilor publici	03.17		1.000	0	1.000	1.000	0	0	0
10	Impozit pe onorariul avocatilor si notarilor publici	03.17.00		1.000	0	1.000	1.000	0	0	0
11	Cote si sume defalcate din impozitul pe venit (se scad)	04		608.082.610	-13.000.000	595.082.610	29.083.570	166.271.220	166.271.220	233.456.600
12	Sume alocate din cotele defalcate din impozitul pe venit pentru echilibrarea bugetelor locale	04.04		608.082.610	-13.000.000	595.082.610	29.083.570	166.271.220	166.271.220	233.456.600
13	Sume alocate din cotele defalcate din impozitul pe venit pentru echilibrarea bugetelor locale	04.04.00		608.082.610	-13.000.000	595.082.610	29.083.570	166.271.220	166.271.220	233.456.600
14	A3. IMPOZITE SI TAXE PE PROPRIETATE	00.09		104.560.740	0	104.560.740	68.601.850	10.342.120	12.931.630	12.685.140
15	Impozite si taxe pe proprietate	07		104.560.740	0	104.560.740	68.601.850	10.342.120	12.931.630	12.685.140

Sectorul 4 Al Municipiului Bucuresti - 02A



Nr. Crt	Denumire Indicator	Cod Indicator		Total precedent	Influente	Total	Trimestrul I	Trimestrul II	Trimestrul III	Trimestrul IV
		Clasificatie functionala	Clasificatie economica							
16	Impozit si taxa pe cladiri	07.01		82.761.570	0	82.761.570	57.587.060	8.156.960	8.282.410	8.735.140
17	Impozit pe cladiri de la persoane fizice *)	07.01.01		26.585.680	0	26.585.680	18.737.870	3.264.100	3.131.330	1.452.380
18	Impozit si taxa pe cladiri de la persoane juridice *)	07.01.02		56.175.890	0	56.175.890	38.849.190	4.892.860	5.151.080	7.282.760
19	Impozit si taxa pe teren	07.02		12.272.010	0	12.272.010	8.452.790	1.005.000	1.058.220	1.756.000
20	Impozit pe terenuri de la persoane fizice *)	07.02.01		5.968.260	0	5.968.260	3.878.260	655.000	125.000	1.310.000
21	Impozit si taxa pe teren de la persoane juridice *)	07.02.02		6.303.750	0	6.303.750	4.574.530	350.000	933.220	446.000
22	Taxe judiciare de timbru si alte taxe de timbru	07.03		9.053.000	0	9.053.000	2.403.000	1.108.000	3.400.000	2.142.000
23	Taxe judiciare de timbru si alte taxe de timbru	07.03.00		9.053.000	0	9.053.000	2.403.000	1.108.000	3.400.000	2.142.000
24	Alte impozite si taxe pe proprietate	07.50		474.160	0	474.160	159.000	72.160	191.000	52.000
25	Alte impozite si taxe pe proprietate	07.50.00		474.160	0	474.160	159.000	72.160	191.000	52.000
26	A4. IMPOZITE SI TAXE PE BUNURI SI SERVICII	00.10		237.878.200	0	237.878.200	55.789.330	29.712.740	36.321.120	116.055.010
27	Sume defalcate din TVA (se scad)	11		202.723.180	0	202.723.180	36.531.000	23.384.000	30.902.000	111.906.180
28	Sume defalcate din taxa pe valoarea adaugata pentru finantarea cheltuielilor descentralizate la nivelul comunelor, oraselor, municipiilor, sectoarelor si Municipiului Bucuresti (se scad)	11.02		119.374.000	0	119.374.000	33.917.000	20.770.000	29.159.000	35.528.000
29	Sume defalcate din taxa pe valoarea adaugata pentru finantarea cheltuielilor descentralizate la nivelul comunelor, oraselor, municipiilor, sectoarelor si Municipiului Bucuresti (se scad)	11.02.00		119.374.000	0	119.374.000	33.917.000	20.770.000	29.159.000	35.528.000



Nr. Crt	Denumire Indicator	Cod Indicator		Total precedent	Influenta	Total	Trimestrul I	Trimestrul II	Trimestrul III	Trimestrul IV
		Clasificatie functionala	Clasificatie economica							
30	Sume defalcate din taxa pe valoarea adaugata pentru echilibrarea bugetelor locale (se scad)	11.06		73.855.180	0	73.855.180	0	0	0	73.855.180
31	Sume defalcate din taxa pe valoarea adaugata pentru echilibrarea bugetelor locale (se scad)	11.06.00		73.855.180	0	73.855.180	0	0	0	73.855.180
32	Sume defalcate din taxa pe valoarea adaugata pentru finan?area inva?amântului particular sau confesional acreditat	11.09		9.494.000	0	9.494.000	2.614.000	2.614.000	1.743.000	2.523.000
33	Sume defalcate din taxa pe valoarea adaugata pentru finan?area inva?amântului particular sau confesional acreditat	11.09.00		9.494.000	0	9.494.000	2.614.000	2.614.000	1.743.000	2.523.000
34	Taxe pe servicii specifice	15		135.830	0	135.830	20.000	20.000	25.000	70.830
35	Impozit pe spectacole	15.01		135.830	0	135.830	20.000	20.000	25.000	70.830
36	Impozit pe spectacole	15.01.00		135.830	0	135.830	20.000	20.000	25.000	70.830
37	Taxe pe utilizarea bunurilor, autorizarea utilizarii bunurilor sau pe desfasurarea de activitati	16		35.019.190	0	35.019.190	19.238.330	6.308.740	5.394.120	4.078.000
38	Impozit pe mijloacele de transport	16.02		29.092.350	0	29.092.350	17.058.000	5.204.230	4.380.120	2.450.000
39	Impozit pe mijloacele de transport detinute de persoane fizice *)	16.02.01		18.601.230	0	18.601.230	11.577.000	3.020.230	2.697.000	1.307.000
40	Impozit pe mijloacele de transport detinute de persoane juridice *)	16.02.02		10.491.120	0	10.491.120	5.481.000	2.184.000	1.683.120	1.143.000
41	Taxe si tarife pentru eliberarea de licente si autorizatii de functionare	16.03		5.920.510	0	5.920.510	2.180.000	1.102.510	1.012.000	1.626.000
42	Taxe si tarife pentru eliberarea de licente si autorizatii de functionare	16.03.00		5.920.510	0	5.920.510	2.180.000	1.102.510	1.012.000	1.626.000



Nr. Crt	Denumire Indicator	Cod Indicator		Total precedent	Influente	Total	Trimestrul I	Trimestrul II	Trimestrul III	Trimestrul IV
		Clasificatie functionala	Clasificatie economica							
43	Alte taxe pe utilizarea bunurilor, autorizarea utilizarii bunurilor sau pe desfasurare de activitati	16.50		6.330	0	6.330	330	2.000	2.000	2.000
44	Alte taxe pe utilizarea bunurilor, autorizarea utilizarii bunurilor sau pe desfasurare de activitati	16.50.00		6.330	0	6.330	330	2.000	2.000	2.000
45	A6. ALTE IMPOZITE SI TAXE FISCALE	00.11		8.793.510	0	8.793.510	3.845.000	1.776.000	2.728.510	444.000
46	Alte impozite si taxe fiscale	18		8.793.510	0	8.793.510	3.845.000	1.776.000	2.728.510	444.000
47	Alte impozite si taxe	18.50		8.793.510	0	8.793.510	3.845.000	1.776.000	2.728.510	444.000
48	Alte impozite si taxe	18.50.00		8.793.510	0	8.793.510	3.845.000	1.776.000	2.728.510	444.000
49	C. VENITURI NEFISCALE	00.12		26.489.730	0	26.489.730	7.817.720	5.730.130	6.951.310	5.990.570
50	C1. VENITURI DIN PROPRIETATE	00.13		10.535.110	0	10.535.110	3.593.000	3.306.000	2.598.000	1.038.110
51	Venituri din proprietate	30		10.224.670	0	10.224.670	3.494.000	3.211.000	2.510.000	1.009.670
52	Venituri din concesiuni si inchirieri *)	30.05		10.224.670	0	10.224.670	3.494.000	3.211.000	2.510.000	1.009.670
53	Alte venituri din concesiuni si inchirieri de catre institutiile publice	30.05.30		10.224.670	0	10.224.670	3.494.000	3.211.000	2.510.000	1.009.670
54	Venituri din dobanzi	31		310.440	0	310.440	99.000	95.000	88.000	28.440
55	Alte venituri din dobanzi	31.03		310.440	0	310.440	99.000	95.000	88.000	28.440
56	Alte venituri din dobanzi	31.03.00		310.440	0	310.440	99.000	95.000	88.000	28.440
57	C2. VANZARI DE BUNURI SI SERVICII	00.14		15.954.620	0	15.954.620	4.224.720	2.424.130	4.353.310	4.952.460
58	Venituri din prestari de servicii si alte activitati	33		1.029.420	0	1.029.420	276.520	287.130	285.310	180.460
59	Venituri din prestari de servicii	33.08		281.000	0	281.000	70.000	73.000	77.000	61.000
60	Venituri din prestari de servicii	33.08.00		281.000	0	281.000	70.000	73.000	77.000	61.000
61	Contributia parintilor sau sustinatorilor legali pentru intretinerea copiilor in crese	33.10		653.420	0	653.420	183.000	191.000	160.000	119.420



Nr. Crt	Denumire Indicator	Cod Indicator		Total precedent	Influente	Total	Trimestrul I	Trimestrul II	Trimestrul III	Trimestrul IV
		Clasificatie functionala	Clasificatie economica							
62	Contributia parintilor sau sustinatorilor legali pentru intretinerea copiilor in crese	33.10.00		653.420	0	653.420	183.000	191.000	160.000	119.420
63	Contributia de intretinere a persoanelor asistate	33.13		93.000	0	93.000	23.000	23.000	47.000	0
64	Contributia de intretinere a persoanelor asistate	33.13.00		93.000	0	93.000	23.000	23.000	47.000	0
65	Venituri din recuperarea cheltuielilor de judecata, imputatii si despagubiri	33.28		2.000	0	2.000	520	130	1.310	40
66	Venituri din recuperarea cheltuielilor de judecata, imputatii si despagubiri	33.28.00		2.000	0	2.000	520	130	1.310	40
67	Venituri din taxe administrative, eliberari permise	34		19.000	0	19.000	5.000	4.000	5.000	5.000
68	Taxe extrajudiciare de timbru	34.02		19.000	0	19.000	5.000	4.000	5.000	5.000
69	Taxe extrajudiciare de timbru	34.02.00		19.000	0	19.000	5.000	4.000	5.000	5.000
70	Amenzi, penalitati si confiscari	35		11.128.200	0	11.128.200	3.457.200	2.112.000	2.419.000	3.140.000
71	Venituri din amenzi si alte sanctiuni aplicate potrivit dispozitiilor legale	35.01		11.111.200	0	11.111.200	3.457.200	2.111.000	2.419.000	3.124.000
72	Venituri din amenzi si alte sanctiuni aplicate de catre alte institutii de specialitate	35.01.02		11.111.200	0	11.111.200	3.457.200	2.111.000	2.419.000	3.124.000
73	Penalitati pentru nedepunerea sau depunerea cu intirziere declaratiei de impozite si taxe	35.02		1.000	0	1.000	0	1.000	0	0
74	Penalitati pentru nedepunerea sau depunerea cu intirziere declaratiei de impozite si taxe	35.02.00		1.000	0	1.000	0	1.000	0	0
75	Incasari din valorificarea bunurilor confiscate, abandonate si alte sume constatate odata cu confiscarea potrivit legii	35.03		16.000	0	16.000	0	0	0	16.000



Nr. Crt	Denumire Indicator	Cod Indicator		Total precedent	Influente	Total	Trimestrul I	Trimestrul II	Trimestrul III	Trimestrul IV
		Clasificatie functionala	Clasificatie economica							
76	Incasari din valorificarea bunurilor confiscate, abandonate si alte sume constatate odata cu confiscarea potrivit legii	35.03.01		16.000	0	16.000	0	0	0	16.000
77	Diverse venituri	36		3.778.000	0	3.778.000	486.000	21.000	1.644.000	1.627.000
78	Venituri din aplicarea prescriptiei extinctive	36.01		30.000	0	30.000	10.000	8.000	10.000	2.000
79	Venituri din aplicarea prescriptiei extinctive	36.01.01		30.000	0	30.000	10.000	8.000	10.000	2.000
80	Venituri din recuperarea cheltuielilor efectuate în cursul procesului de executare silita	36.14		1.056.000	0	1.056.000	14.000	13.000	519.000	510.000
81	Venituri din recuperarea cheltuielilor efectuate în cursul procesului de executare silita	36.14.00		1.056.000	0	1.056.000	14.000	13.000	519.000	510.000
82	Alte venituri	36.50		2.692.000	0	2.692.000	462.000	0	1.115.000	1.115.000
83	Alte venituri	36.50.00		2.692.000	0	2.692.000	462.000	0	1.115.000	1.115.000
84	Transferuri voluntare, altele decat subventiile	37		0	0	0	0	0	0	0
85	Varsaminte din sectiunea de functionare pentru finantarea sectiunii de dezvoltare a bugetului local	37.03		260.000.000	0	260.000.000	90.000.000	90.000.000	80.000.000	0
86	Varsaminte din sectiunea de functionare pentru finantarea sectiunii de dezvoltare a bugetului local	37.03.00		260.000.000	0	260.000.000	90.000.000	90.000.000	80.000.000	0
87	Varsaminte din sectiunea de functionare	37.04		-260.000.000	0	-260.000.000	-90.000.000	-90.000.000	-80.000.000	0
88	Varsaminte din sectiunea de functionare	37.04.00		-260.000.000	0	-260.000.000	-90.000.000	-90.000.000	-80.000.000	0
89	III. OPERATIUNI FINANCIARE	00.16		31.944.890	0	31.944.890	31.944.890	0	0	0
90	Incasari din rambursarea imprumuturilor acordate	40		31.944.890	0	31.944.890	31.944.890	0	0	0





Nr. Crt	Denumire Indicator	Cod Indicator		Total precedent	Influente	Total	Trimestrul I	Trimestrul II	Trimestrul III	Trimestrul IV
		Clasificatie functionala	Clasificatie economica							
91	Sume din excedentul bugetului local utilizate pentru finantarea cheltuielilor sectiunii de dezvoltare *)	40.14		2.487.890	0	2.487.890	2.487.890	0	0	0
92	Sume din excedentul bugetului local utilizate pentru finantarea cheltuielilor sectiunii de dezvoltare *)	40.14.00		2.487.890	0	2.487.890	2.487.890	0	0	0
93	Sume primite în cadrul mecanismului decontarii cererilor de plata	40.16		29.457.000	0	29.457.000	29.457.000	0	0	0
94	Sume primite în cadrul mecanismului decontarii cererilor de plata	40.16.00		29.457.000	0	29.457.000	29.457.000	0	0	0
95	IV. SUBVENTII	00.17		96.598.630	0	96.598.630	28.491.390	10.718.000	14.416.000	42.973.240
96	SUBVENTII DE LA ALTE NIVELE ALE ADMINISTRATIEI PUBLICE	00.18		96.598.630	0	96.598.630	28.491.390	10.718.000	14.416.000	42.973.240
97	Subventii de la bugetul de stat	42		57.631.390	0	57.631.390	19.691.390	850.000	5.296.000	31.794.000
98	Subventii de la bugetul de stat catre bugetele locale necesare sustinerii derularii proiectelor finantate din fonduri externe nerambursabile (FEN) postaderare	42.20		3.920.000	0	3.920.000	0	0	0	3.920.000
99	Subventii de la bugetul de stat catre bugetele locale necesare sustinerii derularii proiectelor finantate din fonduri externe nerambursabile (FEN) postaderare	42.20.00		3.920.000	0	3.920.000	0	0	0	3.920.000
100	Alte drepturi pentru dizabilitate si adoptie	42.21		600.000	0	600.000	150.000	150.000	150.000	150.000
101	Alte drepturi pentru dizabilitate si adoptie	42.21.00		600.000	0	600.000	150.000	150.000	150.000	150.000
102	Subventii din bugetul de stat pentru finantarea unitatilor de asistenta medico-sociale	42.35		2.400.000	0	2.400.000	700.000	700.000	500.000	500.000



Nr. Crt	Denumire Indicator	Cod Indicator		Total precedent	Influente	Total	Trimestrul I	Trimestrul II	Trimestrul III	Trimestrul IV
		Clasificatie functionala	Clasificatie economica							
103	Subventii din bugetul de stat pentru finantarea unitatilor de asistenta medico-sociale	42.35.00		2.400.000	0	2.400.000	700.000	700.000	500.000	500.000
104	Finantarea Programului National de Dezvoltare Locala	42.65		47.241.390	0	47.241.390	16.665.390	0	4.646.000	25.930.000
105	Finantarea Programului National de Dezvoltare Locala	42.65.00		47.241.390	0	47.241.390	16.665.390	0	4.646.000	25.930.000
106	Subventii de la bugetul de stat catre bugetele locale necesare sustinerii derularii proiectelor finantate din fonduri externe nerambursabile (FEN) postaderare aferete perioadei de programare 2014-2020	42.69		3.470.000	0	3.470.000	2.176.000	0	0	1.294.000
107	Subventii de la bugetul de stat catre bugetele locale necesare sustinerii derularii proiectelor finantate din fonduri externe nerambursabile (FEN) postaderare aferete perioadei de programare 2014-2020	42.69.00		3.470.000	0	3.470.000	2.176.000	0	0	1.294.000
108	Subventii de la alte administratii	43		38.967.240	0	38.967.240	8.800.000	9.868.000	9.120.000	11.179.240
109	Subventii primite de la bugetele consiliilor locale si judetene pentru ajutoare în situatii de extrema dificultate	43.08		38.967.240	0	38.967.240	8.800.000	9.868.000	9.120.000	11.179.240
110	Subventii primite de la bugetele consiliilor locale si judetene pentru ajutoare în situatii de extrema dificultate	43.08.00		38.967.240	0	38.967.240	8.800.000	9.868.000	9.120.000	11.179.240
111	Sume primite de la UE/alti donatori în contul platilor efectuate si prefinantari	45		690.000	0	690.000	0	0	0	690.000
112	Fondul European de Dezvoltare Regionala	45.01		690.000	0	690.000	0	0	0	690.000
113	Sume primite în contul platilor efectuate în anii anteriori	45.01.02		690.000	0	690.000	0	0	0	690.000
114	Alte sume primite de la UE	46		157.000	0	157.000	157.000	0	0	0



Nr. Crt	Denumire Indicator	Cod Indicator		Total precedent	Influente	Total	Trimestrul I	Trimestrul II	Trimestrul III	Trimestrul IV
		Clasificatie functionala	Clasificatie economica							
115	Alte sume primite din fonduri de la Uniunea Europeana pentru programele operationale finantate din cadrul financiar 2014-2020	46.04		157.000	0	157.000	157.000	0	0	0
116	Alte sume primite din fonduri de la Uniunea Europeana pentru programele operationale finantate din cadrul financiar 2014-2020	46.04.00		157.000	0	157.000	157.000	0	0	0
117	Sume primite de la UE/alti donatori in contul platilor efectuate si prefinantari aferente cadrului financiar 2014-2020	48		316.174.870	0	316.174.870	188.645.270	75.356.620	15.648.980	36.524.000
118	Fondul European de Dezvoltare Regionala (FEDR)	48.01		315.336.870	0	315.336.870	188.223.270	75.356.620	15.648.980	36.108.000
119	Sume primite in contul platilor efectuate in anul curent	48.01.01		300.738.870	0	300.738.870	176.048.270	74.808.620	15.648.980	34.233.000
120	Sume primite in contul platilor efectuate in anii anteriori	48.01.02		9.248.000	0	9.248.000	8.700.000	548.000	0	0
121	Prefinantare	48.01.03		5.350.000	0	5.350.000	3.475.000	0	0	1.875.000
122	Fondul Social European (FSE)	48.02		768.000	0	768.000	422.000	0	0	346.000
123	Sume primite in contul platilor efectuate in anul curent	48.02.01		118.000	0	118.000	118.000	0	0	0
124	Sume primite in contul platilor efectuate in anii anteriori	48.02.02		210.000	0	210.000	210.000	0	0	0
125	Prefinantare	48.02.03		440.000	0	440.000	94.000	0	0	346.000
126	Fondul de Coeziune (FC)	48.03		70.000	0	70.000	0	0	0	70.000
127	Sume primite in contul platilor efectuate in anul curent	48.03.01		70.000	0	70.000	0	0	0	70.000





SECTORUL 4 AL MUNICIPIULUI BUCURESTI
Sector 4, str. BD GEORGE COSBUC nr. 6 - 16
Cod fiscal: 4316422

HCL nr. ... 196, 30.12.2021
Anexa nr. ... 1

Detaliere pe institutii a sumelor aprobate in bugetul local - centralizator, pe anul 2021

Nr. Crt	Denumire Indicator	Cod Indicator		Total precedent	Influente	Total	Trimestrul I	Trimestrul II	Trimestrul III	Trimestrul IV
		Clasificatie functionala	Clasificatie economica							
Total Sursa A										
Sectorul 4 Al Municipiului Bucuresti										
1	Total Cheltuieli			1.101.764.190	-13.000.000	1.088.764.190	113.243.880	221.465.800	165.917.470	588.137.040
2	Autoritati publice si actiuni externe	51		128.362.180	94.000	128.456.180	11.511.910	19.510.030	18.474.750	78.959.490
3	TITLUL I CHELTUIELI DE PERSONAL	51	10	39.257.540	0	39.257.540	6.204.890	9.145.830	9.031.170	14.875.650
4	TITLUL II BUNURI SI SERVICII	51	20	55.772.000	94.000	55.866.000	4.870.690	8.385.840	6.384.260	36.225.210
5	TITLUL VI TRANSFERURI INTRE UNITATI ALE ADMINISTRATIEI PUBLICE	51	51	760.000	0	760.000	0	0	200.000	560.000
6	Titlul VIII PROIECTE CU FINANTARE DIN FONDURI EXTERNE NERAMBURSABILE (FEN) POSTADERARE	51	56	157.000	0	157.000	155.380	0	0	1.620
7	TITLUL X PROIECTE CU FINANTARE DIN FONDURI EXTERNE NERAMBURSABILE AFERENTE CADRULUI FINANCIAR 2014-2020	51	58	7.535.620	0	7.535.620	0	1.212.700	0	6.322.920
8	TITLU XI ALTE CHELTUIELI	51	59	578.000	0	578.000	52.500	71.130	251.260	203.110
9	TITLU XIII ACTIVE NEFINANCIARE (71.01 + 71.02)	51	71	24.302.020	0	24.302.020	228.450	694.530	2.608.060	20.770.980
10	Alte servicii publice generale	54		240.000	0	240.000	0	0	0	240.000
11	TITLUL II BUNURI SI SERVICII	54	20	0	0	0	0	0	0	0
12	TITLUL V FONDURI DE REZERVA	54	50	240.000	0	240.000	0	0	0	240.000



Nr. Crt.	Denumire Indicator	Cod Indicator		Total precedent	Influente	Total	Trimestrul I	Trimestrul II	Trimestrul III	Trimestrul IV
		Clasificatie functionala	Clasificatie economica							
13	Tranzactii privind datoria publica si imprumuturi	55		24.323.220	-94.000	24.229.220	7.016.400	5.289.710	5.455.950	6.467.160
14	TITLUL II BUNURI SI SERVICII	55	20	306.000	-94.000	212.000	560	510	200	210.730
15	TITLUL III DOBANZI	55	30	24.017.220	0	24.017.220	7.015.840	5.289.200	5.455.750	6.256.430
16	Aparare	60		244.600	0	244.600	0	6.620	45.510	192.470
17	TITLUL II BUNURI SI SERVICII	60	20	244.600	0	244.600	0	6.620	45.510	192.470
18	Ordine publica si siguranta nationala	61		20.898.450	0	20.898.450	5.078.660	5.050.690	2.484.190	8.284.910
19	TITLUL I CHELTUIELI DE PERSONAL	61	10	15.665.700	0	15.665.700	4.362.690	4.183.050	1.778.760	5.341.200
20	TITLUL II BUNURI SI SERVICII	61	20	4.370.000	0	4.370.000	715.970	867.640	705.430	2.080.960
21	TITLU XIII ACTIVE NEFINANCIARE (71.01 + 71.02)	61	71	862.750	0	862.750	0	0	0	862.750
22	Invatamant	65		81.032.510	0	81.032.510	10.658.740	11.362.270	3.241.980	55.769.520
23	TITLUL II BUNURI SI SERVICII	65	20	4.073.850	0	4.073.850	360.830	120.250	350.410	3.242.360
24	TITLUL X PROIECTE CU FINANTARE DIN FONDURI EXTERNE NERAMBURSABILE AFERENTE CADRULUI FINANCIAR 2014-2020	65	58	7.078.550	0	7.078.550	3.551.060	951.650	1.352.760	1.223.080
25	TITLU XIII ACTIVE NEFINANCIARE (71.01 + 71.02)	65	71	69.880.110	0	69.880.110	6.746.850	10.290.370	1.538.810	51.304.080
26	Cultura, recreere si religie	67		205.968.850	0	205.968.850	21.074.060	42.776.650	44.541.780	97.576.360
27	TITLUL II BUNURI SI SERVICII	67	20	161.670.000	0	161.670.000	18.116.780	31.564.910	44.541.780	67.446.530
28	TITLU XI ALTE CHELTUIELI	67	59	584.430	0	584.430	0	0	0	584.430
29	TITLU XIII ACTIVE NEFINANCIARE (71.01 + 71.02)	67	71	43.714.420	0	43.714.420	2.957.280	11.211.740	0	29.545.400



Nr. Crt	Denumire Indicator	Cod Indicator		Total precedent	Influente	Total	Trimestrul I	Trimestrul II	Trimestrul III	Trimestrul IV
		Clasificatie functionala	Clasificatie economica							
30	Locuinte, servicii si dezvoltare publica	70		154.373.530	0	154.373.530	6.753.440	37.140.990	12.509.600	97.969.500
31	TITLUL I CHELTUIELI DE PERSONAL	70	10	1.456.500	0	1.456.500	256.330	291.340	281.640	627.190
32	TITLUL II BUNURI SI SERVICII	70	20	33.675.970	0	33.675.970	931.810	4.170.780	2.847.400	25.725.980
33	TITLUL X PROIECTE CU FINANTARE DIN FONDURI EXTERNE NERAMBURSABILE AFERENTE CADRULUI FINANCIAR 2014-2020	70	58	628.000	0	628.000	0	0	202.500	425.500
34	TITLU XI ALTE CHELTUIELI	70	59	20.000	0	20.000	1.150	2.470	1.810	14.570
35	TITLU XIII ACTIVE NEFINANCIARE (71.01 + 71.02)	70	71	118.593.060	0	118.593.060	5.564.150	32.676.400	9.176.250	71.176.260
36	Protectia mediului	74		162.387.740	0	162.387.740	26.832.070	42.448.370	35.301.800	57.805.500
37	TITLUL II BUNURI SI SERVICII	74	20	160.485.000	0	160.485.000	25.508.190	42.348.370	35.066.440	57.562.000
38	TITLUL X PROIECTE CU FINANTARE DIN FONDURI EXTERNE NERAMBURSABILE AFERENTE CADRULUI FINANCIAR 2014-2020	74	58	15.000	0	15.000	0	0	0	15.000
39	TITLU XIII ACTIVE NEFINANCIARE (71.01 + 71.02)	74	71	1.887.740	0	1.887.740	1.323.880	100.000	235.360	228.500
40	Transporturi	84		323.933.110	-13.000.000	310.933.110	24.318.600	57.880.470	43.861.910	184.872.130
41	TITLUL II BUNURI SI SERVICII	84	20	5.215.000	0	5.215.000	134.540	640.610	159.700	4.280.150
42	TITLUL X PROIECTE CU FINANTARE DIN FONDURI EXTERNE NERAMBURSABILE AFERENTE CADRULUI FINANCIAR 2014-2020	84	58	132.362.370	0	132.362.370	85.680	28.317.800	10.752.130	93.206.760



Nr. Crt	Denumire Indicator	Cod Indicator		Total precedent	Influente	Total	Trimestrul I	Trimestrul II	Trimestrul III	Trimestrul IV
		Clasificatie functionala	Clasificatie economica							
43	TITLU XIII ACTIVE NEFINANCIARE (71.01 + 71.02)	84	71	109.038.180	0	109.038.180	9.316.270	11.976.960	19.423.940	68.321.010
44	TITLUL XVII RAMBURSARI DE CREDITE	84	81	77.317.560	-13.000.000	64.317.560	14.782.110	16.945.100	13.526.140	19.064.210
Centrul European Cultural Si De Tineret Pentru Unesco Nicolae Balcescu										
45	Total Cheltuieli			9.382.000	0	9.382.000	1.654.370	3.346.470	2.487.120	1.894.040
46	Cultura, recreere si religie	67		9.382.000	0	9.382.000	1.654.370	3.346.470	2.487.120	1.894.040
47	TITLUL I CHELTUIELI DE PERSONAL	67	10	2.800.000	0	2.800.000	382.390	738.070	682.570	996.970
48	TITLUL II BUNURI SI SERVICII	67	20	6.557.400	0	6.557.400	1.271.980	2.583.800	1.804.550	897.070
49	TITLU XIII ACTIVE NEFINANCIARE (71.01 + 71.02)	67	71	24.600	0	24.600	0	24.600	0	0
Directia Generala De Impozite Si Taxe Locale Sector 4										
50	Total Cheltuieli			19.750.000	0	19.750.000	6.370.500	2.619.500	1.039.100	9.720.900
51	Autoritati publice si actiuni externe	51		19.750.000	0	19.750.000	6.370.500	2.619.500	1.039.100	9.720.900
52	TITLUL I CHELTUIELI DE PERSONAL	51	10	12.735.000	0	12.735.000	4.407.400	2.509.900	1.030.000	4.787.700
53	TITLUL II BUNURI SI SERVICII	51	20	6.679.000	0	6.679.000	1.900.800	49.500	9.100	4.719.600
54	TITLU XI ALTE CHELTUIELI	51	59	125.000	0	125.000	62.300	0	0	62.700
55	TITLU XIII ACTIVE NEFINANCIARE (71.01 + 71.02)	51	71	211.000	0	211.000	0	60.100	0	150.900
Directia Generala De Asistenta Sociala Si Protectia Copilului Sector 4										
56	Total Cheltuieli			169.140.000	0	169.140.000	27.901.720	41.853.330	34.392.680	64.992.270
57	Sanatate	66		2.000.000	0	2.000.000	307.000	715.000	388.000	590.000
58	TITLUL I CHELTUIELI DE PERSONAL	66	10	1.900.000	0	1.900.000	304.000	685.000	373.000	538.000
59	TITLUL II BUNURI SI SERVICII	66	20	100.000	0	100.000	3.000	30.000	15.000	52.000



Nr. Crt	Denumire Indicator	Cod Indicator		Total precedent	Influente	Total	Trimestrul I	Trimestrul II	Trimestrul III	Trimestrul IV
		Clasificatie functionala	Clasificatie economica							
60	Asigurari si asistenta sociala	68		167.140.000	0	167.140.000	27.594.720	41.138.330	34.004.680	64.402.270
61	TITLUL I CHELTUIELI DE PERSONAL	68	10	91.344.000	0	91.344.000	11.724.240	24.771.600	19.277.520	35.570.640
62	TITLUL II BUNURI SI SERVICII	68	20	18.738.160	0	18.738.160	3.478.180	3.317.520	1.579.640	10.362.820
63	TITLUL IX ASISTENTA SOCIALA	68	57	52.050.000	0	52.050.000	12.181.790	12.362.050	12.527.630	14.978.530
64	TITLUL X PROIECTE CU FINANTARE DIN FONDURI EXTERNE NERAMBURSABILE AFERENTE CADRULUI FINANCIAR 2014-2020	68	58	1.800.000	0	1.800.000	205.310	259.410	392.910	942.370
65	TITLU XI ALTE CHELTUIELI	68	59	1.346.000	0	1.346.000	0	427.750	226.980	691.270
66	TITLU XIII ACTIVE NEFINANCIARE (71.01 + 71.02)	68	71	1.861.840	0	1.861.840	5.200	0	0	1.856.640
Directia Generala De Evidenta A Persoanelor Sector 4										
67	Total Cheltuieli			8.063.000	0	8.063.000	1.788.000	1.387.000	595.000	4.293.000
68	Alte servicii publice generale	54		8.063.000	0	8.063.000	1.788.000	1.387.000	595.000	4.293.000
69	TITLUL I CHELTUIELI DE PERSONAL	54	10	4.620.000	0	4.620.000	1.047.500	1.218.000	583.000	1.771.500
70	TITLUL II BUNURI SI SERVICII	54	20	1.108.000	0	1.108.000	164.500	154.000	12.000	777.500
71	TITLU XI ALTE CHELTUIELI	54	59	60.000	0	60.000	15.000	15.000	0	30.000
72	TITLU XIII ACTIVE NEFINANCIARE (71.01 + 71.02)	54	71	2.275.000	0	2.275.000	561.000	0	0	1.714.000
Directia Generala de Administrare a Unitatilor de Invatamant si de Sport										
73	Total Cheltuieli			104.513.170	0	104.513.170	9.800.930	20.144.020	11.664.620	62.903.600
74	Autoritati publice si actiuni externe	51		4.903.300	0	4.903.300	473.070	1.224.030	499.430	2.706.770
75	TITLUL I CHELTUIELI DE PERSONAL	51	10	3.164.350	0	3.164.350	333.800	942.080	271.780	1.616.690



Nr. Crt	Denumire Indicator	Cod Indicator		Total precedent	Influente	Total	Trimestrul I	Trimestrul II	Trimestrul III	Trimestrul IV
		Clasificatie functionala	Clasificatie economica							
76	TITLUL II BUNURI SI SERVICII	51	20	1.680.950	0	1.680.950	139.270	281.950	227.650	1.032.080
77	TITLU XIII ACTIVE NEFINANCIARE (71.01 + 71.02)	51	71	58.000	0	58.000	0	0	0	58.000
78	Invatamant	65		99.609.870	0	99.609.870	9.327.860	18.919.990	11.165.190	60.196.830
79	TITLUL II BUNURI SI SERVICII	65	20	50.387.230	-2.000	50.385.230	8.509.230	6.666.250	4.371.820	30.837.930
80	TITLUL VII ALTE TRANSFERURI	65	55	9.493.890	0	9.493.890	0	4.356.300	2.052.100	3.085.490
81	TITLUL IX ASISTENTA SOCIALA	65	57	7.524.000	0	7.524.000	0	1.643.310	242.930	5.637.760
82	TITLUL X PROIECTE CU FINANTARE DIN FONDURI EXTERNE NERAMBURSABILE AFERENTE CADRULUI FINANCIAR 2014-2020	65	58	5.685.400	0	5.685.400	13.750	72.300	18.660	5.580.690
83	TITLU XI ALTE CHELTUIELI	65	59	17.634.900	0	17.634.900	0	4.347.940	3.043.140	10.243.820
84	TITLU XIII ACTIVE NEFINANCIARE (71.01 + 71.02)	65	71	8.884.450	2.000	8.886.450	804.880	1.833.890	1.436.540	4.811.140
Directia Mobilitate Urbana Sector 4										
85	Total Cheltuieli			18.758.820	0	18.758.820	3.024.400	6.228.600	5.497.100	4.008.720
86	Transporturi	84		18.758.820	0	18.758.820	3.024.400	6.228.600	5.497.100	4.008.720
87	TITLUL I CHELTUIELI DE PERSONAL	84	10	8.390.420	0	8.390.420	2.276.400	1.838.200	2.755.600	1.520.220
88	TITLUL II BUNURI SI SERVICII	84	20	7.121.900	-123.100	6.998.800	748.000	3.010.000	2.498.000	742.800
89	TITLU XI ALTE CHELTUIELI	84	59	56.080	0	56.080	0	24.000	20.700	11.380
90	TITLU XIII ACTIVE NEFINANCIARE (71.01 + 71.02)	84	71	3.190.420	123.100	3.313.520	0	1.356.400	222.800	1.734.320
91	Total Cheltuieli			1.431.371.180	-13.000.000	1.418.371.180	163.783.800	297.044.720	221.593.090	735.949.570



Nr. Crt	Denumire Indicator	Cod Indicator		Total precedent	Influente	Total	Trimestrul I	Trimestrul II	Trimestrul III	Trimestrul IV
		Clasificatie functionala	Clasificatie economica							
92	Autoritati publice si actiuni externe	51		153.015.480	94.000	153.109.480	18.355.480	23.353.560	20.013.280	91.387.160
93	TITLUL I CHELTUIELI DE PERSONAL	51	10	55.156.890	0	55.156.890	10.946.090	12.597.810	10.332.950	21.280.040
94	TITLUL II BUNURI SI SERVICII	51	20	64.131.950	94.000	64.225.950	6.910.760	8.717.290	6.621.010	41.976.890
95	TITLUL VI TRANSFERURI INTRE UNITATI ALE ADMINISTRATIEI PUBLICE	51	51	760.000	0	760.000	0	0	200.000	560.000
96	Titlu VIII PROIECTE CU FINANTARE DIN FONDURI EXTERNE NERAMBURSABILE (FEN) POSTADERARE	51	56	157.000	0	157.000	155.380	0	0	1.620
97	TITLUL X PROIECTE CU FINANTARE DIN FONDURI EXTERNE NERAMBURSABILE AFERENTE CADRULUI FINANCIAR 2014-2020	51	58	7.535.620	0	7.535.620	0	1.212.700	0	6.322.920
98	TITLU XI ALTE CHELTUIELI	51	59	703.000	0	703.000	114.800	71.130	251.260	265.810
99	TITLU XIII ACTIVE NEFINANCIARE (71.01 + 71.02)	51	71	24.571.020	0	24.571.020	228.450	754.630	2.608.060	20.979.880
100	Alte servicii publice generale	54		8.303.000	0	8.303.000	1.788.000	1.387.000	595.000	4.533.000
101	TITLUL I CHELTUIELI DE PERSONAL	54	10	4.620.000	0	4.620.000	1.047.500	1.218.000	583.000	1.771.500
102	TITLUL II BUNURI SI SERVICII	54	20	1.108.000	0	1.108.000	164.500	154.000	12.000	777.500
103	TITLUL V FONDURI DE REZERVA	54	50	240.000	0	240.000	0	0	0	240.000
104	TITLU XI ALTE CHELTUIELI	54	59	60.000	0	60.000	15.000	15.000	0	30.000
105	TITLU XIII ACTIVE NEFINANCIARE (71.01 + 71.02)	54	71	2.275.000	0	2.275.000	561.000	0	0	1.714.000



Nr. Crt	Denumire Indicator	Cod Indicator		Total precedent	Influente	Total	Trimestrul I	Trimestrul II	Trimestrul III	Trimestrul IV
		Clasificatie functionala	Clasificatie economica							
106	Tranzactii privind datoria publica si imprumuturi	55		24.323.220	-94.000	24.229.220	7.016.400	5.289.710	5.455.950	6.467.160
107	TITLUL II BUNURI SI SERVICII	55	20	306.000	-94.000	212.000	560	510	200	210.730
108	TITLUL III DOBANZI	55	30	24.017.220	0	24.017.220	7.015.840	5.289.200	5.455.750	6.256.430
109	Aparare	60		244.600	0	244.600	0	6.620	45.510	192.470
110	TITLUL II BUNURI SI SERVICII	60	20	244.600	0	244.600	0	6.620	45.510	192.470
111	Ordine publica si siguranta nationala	61		20.898.450	0	20.898.450	5.078.660	5.050.690	2.484.190	8.284.910
112	TITLUL I CHELTUIELI DE PERSONAL	61	10	15.665.700	0	15.665.700	4.362.690	4.183.050	1.778.760	5.341.200
113	TITLUL II BUNURI SI SERVICII	61	20	4.370.000	0	4.370.000	715.970	867.640	705.430	2.080.960
114	TITLU XIII ACTIVE NEFINANCIARE (71.01 + 71.02)	61	71	862.750	0	862.750	0	0	0	862.750
115	Invatamant	65		180.642.380	0	180.642.380	19.986.600	30.282.260	14.407.170	115.966.350
116	TITLUL II BUNURI SI SERVICII	65	20	54.461.080	-2.000	54.459.080	8.870.060	6.786.500	4.722.230	34.080.290
117	TITLUL VII ALTE TRANSFERURI	65	55	9.493.890	0	9.493.890	0	4.356.300	2.052.100	3.085.490
118	TITLUL IX ASISTENTA SOCIALA	65	57	7.524.000	0	7.524.000	0	1.643.310	242.930	5.637.760
119	TITLUL X PROIECTE CU FINANTARE DIN FONDURI EXTERNE NERAMBURSABILE AFERENTE CADRULUI FINANCIAR 2014-2020	65	58	12.763.950	0	12.763.950	3.564.810	1.023.950	1.371.420	6.803.770
120	TITLU XI ALTE CHELTUIELI	65	59	17.634.900	0	17.634.900	0	4.347.940	3.043.140	10.243.820
121	TITLU XIII ACTIVE NEFINANCIARE (71.01 + 71.02)	65	71	78.764.560	2.000	78.766.560	7.551.730	12.124.260	2.975.350	56.115.220
122	Sanatate	66		2.000.000	0	2.000.000	307.000	715.000	388.000	590.000



Nr. Crt	Denumire Indicator	Cod Indicator		Total precedent	Influente	Total	Trimestrul I	Trimestrul II	Trimestrul III	Trimestrul IV
		Clasificatie functionala	Clasificatie economica							
123	TITLUL I CHELTUIELI DE PERSONAL	66	10	1.900.000	0	1.900.000	304.000	685.000	373.000	538.000
124	TITLUL II BUNURI SI SERVICII	66	20	100.000	0	100.000	3.000	30.000	15.000	52.000
125	Cultura, recreere si religie	67		215.350.850	0	215.350.850	22.728.430	46.123.120	47.028.900	99.470.400
126	TITLUL I CHELTUIELI DE PERSONAL	67	10	2.800.000	0	2.800.000	382.390	738.070	682.570	996.970
127	TITLUL II BUNURI SI SERVICII	67	20	168.227.400	0	168.227.400	19.388.760	34.148.710	46.346.330	68.343.600
128	TITLU XI ALTE CHELTUIELI	67	59	584.430	0	584.430	0	0	0	584.430
129	TITLU XIII ACTIVE NEFINANCIARE (71.01 + 71.02)	67	71	43.739.020	0	43.739.020	2.957.280	11.236.340	0	29.545.400
130	Asigurari si asistenta sociala	68		167.140.000	0	167.140.000	27.594.720	41.138.330	34.004.680	64.402.270
131	TITLUL I CHELTUIELI DE PERSONAL	68	10	91.344.000	0	91.344.000	11.724.240	24.771.600	19.277.520	35.570.640
132	TITLUL II BUNURI SI SERVICII	68	20	18.738.160	0	18.738.160	3.478.180	3.317.520	1.579.640	10.362.820
133	TITLUL IX ASISTENTA SOCIALA	68	57	52.050.000	0	52.050.000	12.181.790	12.362.050	12.527.630	14.978.530
134	TITLUL X PROIECTE CU FINANTARE DIN FONDURI EXTERNE NERAMBURSABILE AFERENTE CADRULUI FINANCIAR 2014-2020	68	58	1.800.000	0	1.800.000	205.310	259.410	392.910	942.370
135	TITLU XI ALTE CHELTUIELI	68	59	1.346.000	0	1.346.000	0	427.750	226.980	691.270
136	TITLU XIII ACTIVE NEFINANCIARE (71.01 + 71.02)	68	71	1.861.840	0	1.861.840	5.200	0	0	1.856.640
137	Locuinte, servicii si dezvoltare publica	70		154.373.530	0	154.373.530	6.753.440	37.140.990	12.509.600	97.969.500
138	TITLUL I CHELTUIELI DE PERSONAL	70	10	1.456.500	0	1.456.500	256.330	291.340	281.640	627.190
139	TITLUL II BUNURI SI SERVICII	70	20	33.675.970	0	33.675.970	931.810	4.170.780	2.847.400	25.725.980



Sectorul 4 Al Municipiului Bucuresti - 02A



Nr. Crt	Denumire Indicator	Cod Indicator		Total precedent	Influente	Total	Trimestrul I	Trimestrul II	Trimestrul III	Trimestrul IV
		Clasificatie functionala	Clasificatie economica							
140	TITLUL X PROIECTE CU FINANTARE DIN FONDURI EXTERNE NERAMBURSABILE AFERENTE CADRULUI FINANCIAR 2014-2020	70	58	628.000	0	628.000	0	0	202.500	425.500
141	TITLU XI ALTE CHELTUIELI	70	59	20.000	0	20.000	1.150	2.470	1.810	14.570
142	TITLU XIII ACTIVE NEFINANCIARE (71.01 + 71.02)	70	71	118.593.060	0	118.593.060	5.564.150	32.676.400	9.176.250	71.176.260
143	Protectia mediului	74		162.387.740	0	162.387.740	26.832.070	42.448.370	35.301.800	57.805.500
144	TITLUL II BUNURI SI SERVICII	74	20	160.485.000	0	160.485.000	25.508.190	42.348.370	35.066.440	57.562.000
145	TITLUL X PROIECTE CU FINANTARE DIN FONDURI EXTERNE NERAMBURSABILE AFERENTE CADRULUI FINANCIAR 2014-2020	74	58	15.000	0	15.000	0	0	0	15.000
146	TITLU XIII ACTIVE NEFINANCIARE (71.01 + 71.02)	74	71	1.887.740	0	1.887.740	1.323.880	100.000	235.360	228.500
147	Transporturi	84		342.691.930	-13.000.000	329.691.930	27.343.000	64.109.070	49.359.010	188.880.850
148	TITLUL I CHELTUIELI DE PERSONAL	84	10	8.390.420	0	8.390.420	2.276.400	1.838.200	2.755.600	1.520.220
149	TITLUL II BUNURI SI SERVICII	84	20	12.336.900	-123.100	12.213.800	882.540	3.650.610	2.657.700	5.022.950
150	TITLUL X PROIECTE CU FINANTARE DIN FONDURI EXTERNE NERAMBURSABILE AFERENTE CADRULUI FINANCIAR 2014-2020	84	58	132.362.370	0	132.362.370	85.680	28.317.800	10.752.130	93.206.760
151	TITLU XI ALTE CHELTUIELI	84	59	56.080	0	56.080	0	24.000	20.700	11.380
152	TITLU XIII ACTIVE NEFINANCIARE (71.01 + 71.02)	84	71	112.228.600	123.100	112.351.700	9.316.270	13.333.360	19.646.740	70.055.330



Nr. Crt	Denumire Indicator	Cod Indicator		Total precedent	Influente	Total	Trimestrul I	Trimestrul II	Trimestrul III	Trimestrul IV
		Clasificatie functionala	Clasificatie economica							
153	TITLUL XVII RAMBURSARI DE CREDITE	84	81	77.317.560	-13.000.000	64.317.560	14.782.110	16.945.100	13.526.140	19.064.210





ECTORUL 4 AL MUNICIPIULUI BUCURESTI
ector 4, str. BD GEORGE COSBUC nr. 6 - 16
_od fiscal: 4316422
Sectorul 4 Al Municipiului Bucuresti

HCL nr. 196 / 30.12.2021
Anexa nr. ...?

Bugetul local detaliat la venituri pe capitole si subcapitole si la cheltuieli pe capitole, subcapitole, paragrafe, titluri, articole si alineate
pe anul 2021

Nr. Crt	Denumire Indicator	Cod Indicator		Total precedent	Influente	Total	Trimestrul I	Trimestrul II	Trimestrul III	Trimestrul IV
		Clasificatie functionala	Clasificatie economica							
1	Total Cheltuieli			1.431.371.180	-13.000.000	1.418.371.180	163.783.800	297.044.720	221.593.090	735.949.570
2	Autoritati publice si actiuni externe	51		153.015.480	94.000	153.109.480	18.355.480	23.353.560	20.013.280	91.387.160
3	Autoritati executive si legislative	51.01		153.015.480	94.000	153.109.480	18.355.480	23.353.560	20.013.280	91.387.160
4	Autoritati executive	51.01.03		153.015.480	94.000	153.109.480	18.355.480	23.353.560	20.013.280	91.387.160
5	TITLUL I CHELTUIELI DE PERSONAL	51.01.03	10	55.156.890	0	55.156.890	10.946.090	12.597.810	10.332.950	21.280.040
6	Cheltuieli salariale in bani	51.01.03	10.01	53.825.890	0	53.825.890	10.673.890	12.383.920	10.197.890	20.570.190
7	Salarii de baza	51.01.03	10.01.01	46.996.350	0	46.996.350	9.142.730	10.838.020	9.039.820	17.975.780
8	Sporuri pentru conditii de munca	51.01.03	10.01.05	1.840.000	0	1.840.000	356.560	484.440	381.580	617.420
9	Alte sporuri	51.01.03	10.01.06	142.300	0	142.300	19.350	31.710	27.880	63.360
10	Indemnizatii platite unor persoane din afara unitatii	51.01.03	10.01.12	1.379.500	0	1.379.500	248.790	374.190	286.230	470.290
11	Drepturi de delegare	51.01.03	10.01.13	39.740	0	39.740	80	0	1.740	37.920
12	Indemnizatii de hrana	51.01.03	10.01.17	1.614.000	0	1.614.000	461.570	328.310	257.670	566.450
13	Alte drepturi salariale in bani	51.01.03	10.01.30	1.814.000	0	1.814.000	444.810	327.250	202.970	838.970
14	Contributii	51.01.03	10.03	1.331.000	0	1.331.000	272.200	213.890	135.060	709.850
15	Contributia asiguratorie pentru munca	51.01.03	10.03.07	1.331.000	0	1.331.000	272.200	213.890	135.060	709.850
16	TITLUL II BUNURI SI SERVICII	51.01.03	20	64.131.950	94.000	64.225.950	6.910.760	8.717.290	6.621.010	41.976.890
17	Bunuri si servicii	51.01.03	20.01	45.776.600	94.000	45.870.600	4.818.200	6.349.190	4.882.570	29.820.640
18	Furnituri de birou	51.01.03	20.01.01	1.057.120	0	1.057.120	94.370	113.270	61.430	788.050
19	Materiale pentru curatenie	51.01.03	20.01.02	745.000	0	745.000	13.810	116.380	73.820	540.990
20	Încalzit, Iluminat si forta motrica	51.01.03	20.01.03	1.821.000	0	1.821.000	348.990	193.130	330.720	948.160
21	Apa, canal si salubritate	51.01.03	20.01.04	1.060.000	0	1.060.000	28.970	800	0	1.030.230

Sectorul 4 Al Municipiului Bucuresti - 02A



Nr. Crt	Denumire Indicator	Cod Indicator		Total precedent	Influente	Total	Trimestrul I	Trimestrul II	Trimestrul III	Trimestrul IV
		Clasificatie functionala	Clasificatie economica							
22	Carburanti si lubrifianti	51.01.03	20.01.05	605.000	0	605.000	35.860	42.250	50.080	476.810
23	Piese de schimb	51.01.03	20.01.06	180.000	0	180.000	0	0	0	180.000
24	Transport	51.01.03	20.01.07	80.480	0	80.480	21.500	0	0	58.980
25	Posta, telecomunicatii, radio, tv, internet	51.01.03	20.01.08	4.670.000	94.000	4.764.000	688.500	349.840	337.460	3.388.200
26	Materiale si prestari de servicii cu caracter functional	51.01.03	20.01.09	4.605.000	0	4.605.000	1.026.290	314.300	315.040	2.949.370
27	Alte bunuri si servicii pentru intretinere si functionare	51.01.03	20.01.30	30.953.000	0	30.953.000	2.559.910	5.219.220	3.714.020	19.459.850
28	Hrana	51.01.03	20.03	20.000	0	20.000	0	0	0	20.000
29	Hrana pentru oameni	51.01.03	20.03.01	20.000	0	20.000	0	0	0	20.000
30	Medicamente si materiale sanitare	51.01.03	20.04	3.131.150	0	3.131.150	103.580	765.240	369.870	1.892.460
31	Materiale sanitare	51.01.03	20.04.02	2.450.000	0	2.450.000	29.750	761.740	369.870	1.288.640
32	Dezinfectanti	51.01.03	20.04.04	681.150	0	681.150	73.830	3.500	0	603.820
33	Bunuri de natura obiectelor de inventar	51.01.03	20.05	1.954.000	0	1.954.000	6.200	308.870	238.180	1.400.750
34	Uniforme si echipament	51.01.03	20.05.01	30.000	0	30.000	0	0	0	30.000
35	Alte obiecte de inventar	51.01.03	20.05.30	1.924.000	0	1.924.000	6.200	308.870	238.180	1.370.750
36	Deplasari, detasari, transferari	51.01.03	20.06	38.000	0	38.000	890	0	6.680	30.430
37	Deplasari interne, detasari, transferari	51.01.03	20.06.01	24.000	0	24.000	890	0	0	23.110
38	Deplasari in strainatate	51.01.03	20.06.02	14.000	0	14.000	0	0	6.680	7.320
39	Cercetare-dezvoltare	51.01.03	20.10	500	0	500	0	0	0	500
40	Cercetare-dezvoltare	51.01.03	20.10.00	500	0	500	0	0	0	500
41	Carti, publicatii si materiale documentare	51.01.03	20.11	1.500	0	1.500	0	0	0	1.500
42	Carti, publicatii si materiale documentare	51.01.03	20.11.00	1.500	0	1.500	0	0	0	1.500
43	Consultanta si expertiza	51.01.03	20.12	2.515.000	0	2.515.000	0	154.700	16.050	2.344.250
44	Consultanta si expertiza	51.01.03	20.12.00	2.515.000	0	2.515.000	0	154.700	16.050	2.344.250
45	Pregatire profesionala	51.01.03	20.13	22.000	0	22.000	0	0	0	22.000
46	Pregatire profesionala	51.01.03	20.13.00	22.000	0	22.000	0	0	0	22.000
47	Protectia muncii	51.01.03	20.14	241.000	0	241.000	19.190	23.180	52.940	145.690



Nr. Crt	Denumire Indicator	Cod Indicator		Total precedent	Influente	Total	Trimestrul I	Trimestrul II	Trimestrul III	Trimestrul IV
		Clasificatie functionala	Clasificatie economica							
48	Protectia muncii	51.01.03	20.14.00	241.000	0	241.000	19.190	23.180	52.940	145.690
49	Cheltuieli judiciare si extrajudiciare derivate din actiuni in reprezentarea intereselor statului, potrivit dispozitiilor legale	51.01.03	20.25	2.850.000	0	2.850.000	285.620	553.290	455.440	1.555.650
50	Cheltuieli judiciare si extrajudiciare derivate din actiuni in reprezentarea intereselor statului, potrivit dispozitiilor legale	51.01.03	20.25.00	2.850.000	0	2.850.000	285.620	553.290	455.440	1.555.650
51	Alte cheltuieli	51.01.03	20.30	7.582.200	0	7.582.200	1.677.080	562.820	599.280	4.743.020
52	Reclama si publicitate	51.01.03	20.30.01	1.780.000	0	1.780.000	1.850	2.880	201.040	1.574.230
53	Protocol si reprezentare	51.01.03	20.30.02	107.000	0	107.000	5.340	6.040	7.330	88.290
54	Prime de asigurare non-viata	51.01.03	20.30.03	154.200	0	154.200	44.660	420	28.110	81.010
55	Chirii	51.01.03	20.30.04	2.777.000	0	2.777.000	1.131.960	42.550	98.200	1.504.290
56	Alte cheltuieli cu bunuri si servicii	51.01.03	20.30.30	2.764.000	0	2.764.000	493.270	510.930	264.600	1.495.200
57	TITLUL VI TRANSFERURI INTRE UNITATI ALE ADMINISTRATIEI PUBLICE	51.01.03	51	760.000	0	760.000	0	0	200.000	560.000
58	Transferuri curente	51.01.03	51.01	760.000	0	760.000	0	0	200.000	560.000
59	Transferuri catre institutii publice	51.01.03	51.01.01	200.000	0	200.000	0	0	200.000	0
60	Transferuri din bugetele locale pentru finantarea cheltuielilor curente din domeniul sanatatii	51.01.03	51.01.46	560.000	0	560.000	0	0	0	560.000
61	Titlul VIII PROIECTE CU FINANTARE DIN FONDURI EXTERNE NERAMBURSABILE (FEN) POSTADERARE	51.01.03	56	157.000	0	157.000	155.380	0	0	1.620
62	Programe din Fondul Social European (FSE)	51.01.03	56.02	157.000	0	157.000	155.380	0	0	1.620
63	Finantarea nationala	51.01.03	56.02.01	4.000	0	4.000	3.110	0	0	890
64	Finantarea externa nerambursabila	51.01.03	56.02.02	153.000	0	153.000	152.270	0	0	730

Sectorul 4 Al Municipiului Bucuresti - 02A



Nr. Crt	Denumire Indicator	Cod Indicator		Total precedent	Influente	Total	Trimestrul I	Trimestrul II	Trimestrul III	Trimestrul IV
		Clasificatie functionala	Clasificatie economica							
65	TITLUL X PROIECTE CU FINANTARE DIN FONDURI EXTERNE NERAMBURSABILE AFERENTE CADRULUI FINANCIAR 2014-2020	51.01.03	58	7.535.620	0	7.535.620	0	1.212.700	0	6.322.920
66	Programe din Fondul European de Dezvoltare Regionala (FEDR)	51.01.03	58.01	7.535.620	0	7.535.620	0	1.212.700	0	6.322.920
67	Finantarea nationala	51.01.03	58.01.01	1.122.220	0	1.122.220	0	0	0	1.122.220
68	Finantarea externa nerambursabila	51.01.03	58.01.02	6.413.400	0	6.413.400	0	1.212.700	0	5.200.700
69	TITLU XI ALTE CHELTUIELI	51.01.03	59	703.000	0	703.000	114.800	71.130	251.260	265.810
70	Burse	51.01.03	59.01	0	0	0	0	0	0	0
71	Burse	51.01.03	59.01.00	0	0	0	0	0	0	0
72	Asociatii si fundatii	51.01.03	59.11	200.000	0	200.000	0	0	200.000	0
73	Asociatii si fundatii	51.01.03	59.11.00	200.000	0	200.000	0	0	200.000	0
74	Sume aferente persoanelor cu handicap neincadrate	51.01.03	59.40	503.000	0	503.000	114.800	71.130	51.260	265.810
75	Sume aferente persoanelor cu handicap neincadrate	51.01.03	59.40.00	503.000	0	503.000	114.800	71.130	51.260	265.810
76	TITLU XIII ACTIVE NEFINANCIARE (71.01 + 71.02)	51.01.03	71	24.571.020	0	24.571.020	228.450	754.630	2.608.060	20.979.880
77	Active fixe	51.01.03	71.01	24.571.020	0	24.571.020	228.450	754.630	2.608.060	20.979.880
78	Constructii	51.01.03	71.01.01	14.243.610	0	14.243.610	0	50.000	1.429.380	12.764.230
79	Mobilier, aparatura birotica si alte active corporale	51.01.03	71.01.03	2.708.280	0	2.708.280	228.450	60.100	200.000	2.219.730
80	Alte active fixe	51.01.03	71.01.30	7.619.130	0	7.619.130	0	644.530	978.680	5.995.920
81	Alte servicii publice generale	54		8.303.000	0	8.303.000	1.788.000	1.387.000	595.000	4.533.000
82	Fond de rezerva bugetara la dispozitia autoritatilor locale	54.05		240.000	0	240.000	0	0	0	240.000
83	Fond de rezerva bugetara la dispozitia autoritatilor locale	54.05.00		240.000	0	240.000	0	0	0	240.000
84	TITLUL V FONDURI DE REZERVA	54.05.00	50	240.000	0	240.000	0	0	0	240.000

Sectorul 4 Al Municipiului Bucuresti - 02A



Nr. Crt	Denumire Indicator	Cod Indicator		Total precedent	Influente	Total	Trimestrul I	Trimestrul II	Trimestrul III	Trimestrul IV
		Clasificatie functionala	Clasificatie economica							
85	Fond de rezerva bugetara la dispozitia autoritatilor locale	54.05.00	50.04	240.000	0	240.000	0	0	0	240.000
86	Fond de rezerva bugetara la dispozitia autoritatilor locale	54.05.00	50.04.00	240.000	0	240.000	0	0	0	240.000
87	Servicii publice comunitare de evidenta a persoanelor	54.10		8.063.000	0	8.063.000	1.788.000	1.387.000	595.000	4.293.000
88	Servicii publice comunitare de evidenta a persoanelor	54.10.00		8.063.000	0	8.063.000	1.788.000	1.387.000	595.000	4.293.000
89	TITLUL I CHELTUIELI DE PERSONAL	54.10.00	10	4.620.000	0	4.620.000	1.047.500	1.218.000	583.000	1.771.500
90	Cheltuieli salariale in bani	54.10.00	10.01	4.505.000	0	4.505.000	1.017.500	1.194.000	583.000	1.710.500
91	Salarii de baza	54.10.00	10.01.01	3.835.000	0	3.835.000	850.000	1.000.000	547.000	1.438.000
92	Sporuri pentru conditii de munca	54.10.00	10.01.05	325.000	0	325.000	75.000	90.000	36.000	124.000
93	Indemnizatii platite unor persoane din afara unitatii	54.10.00	10.01.12	2.000	0	2.000	500	0	0	1.500
94	Indemnizatii de hrana	54.10.00	10.01.17	190.000	0	190.000	45.000	74.000	0	71.000
95	Alte drepturi salariale in bani	54.10.00	10.01.30	153.000	0	153.000	47.000	30.000	0	76.000
96	Contributii	54.10.00	10.03	115.000	0	115.000	30.000	24.000	0	61.000
97	Contributia asiguratorie pentru munca	54.10.00	10.03.07	115.000	0	115.000	30.000	24.000	0	61.000
98	TITLUL II BUNURI SI SERVICII	54.10.00	20	1.108.000	0	1.108.000	164.500	154.000	12.000	777.500
99	Bunuri si servicii	54.10.00	20.01	960.000	0	960.000	146.000	151.000	12.000	651.000
100	Furnituri de birou	54.10.00	20.01.01	24.000	0	24.000	6.000	0	0	18.000
101	Materiale pentru curatenie	54.10.00	20.01.02	10.000	0	10.000	0	0	0	10.000
102	Încalzit, iluminat si forta motrica	54.10.00	20.01.03	65.000	0	65.000	10.000	17.000	0	38.000
103	Apa, canal si salubritate	54.10.00	20.01.04	20.000	0	20.000	2.000	1.000	0	17.000
104	Carburanti si lubrifianti	54.10.00	20.01.05	24.000	0	24.000	8.000	3.000	0	13.000
105	Posta, telecomunicatii, radio, tv, internet	54.10.00	20.01.08	125.000	0	125.000	30.000	20.000	9.000	66.000
106	Materiale si prestari de servicii cu caracter functional	54.10.00	20.01.09	366.000	0	366.000	60.000	80.000	0	226.000



Nr. Crt	Denumire Indicator	Cod Indicator		Total precedent	Influente	Total	Trimestrul I	Trimestrul II	Trimestrul III	Trimestrul IV
		Clasificatie functionala	Clasificatie economica							
107	Alte bunuri si servicii pentru intretinere si functionare	54.10.00	20.01.30	326.000	0	326.000	30.000	30.000	3.000	263.000
108	Bunuri de natura obiectelor de inventar	54.10.00	20.05	21.000	0	21.000	15.000	0	0	6.000
109	Alte obiecte de inventar	54.10.00	20.05.30	21.000	0	21.000	15.000	0	0	6.000
110	Deplasari, detasari, transferari	54.10.00	20.06	10.000	0	10.000	0	3.000	0	7.000
111	Deplasari interne, detasari, transferari	54.10.00	20.06.01	10.000	0	10.000	0	3.000	0	7.000
112	Protectia muncii	54.10.00	20.14	35.000	0	35.000	3.000	0	0	32.000
113	Protectia muncii	54.10.00	20.14.00	35.000	0	35.000	3.000	0	0	32.000
114	Cheltuieli judiciare si extrajudiciare derivate din actiuni in reprezentarea intereselor statului, potrivit dispozitiilor legale	54.10.00	20.25	45.000	0	45.000	500	0	0	44.500
115	Cheltuieli judiciare si extrajudiciare derivate din actiuni in reprezentarea intereselor statului, potrivit dispozitiilor legale	54.10.00	20.25.00	45.000	0	45.000	500	0	0	44.500
116	Alte cheltuieli	54.10.00	20.30	37.000	0	37.000	0	0	0	37.000
117	Prime de asigurare non-viata	54.10.00	20.30.03	10.000	0	10.000	0	0	0	10.000
118	Alte cheltuieli cu bunuri si servicii	54.10.00	20.30.30	27.000	0	27.000	0	0	0	27.000
119	TITLU XI ALTE CHELTUIELI	54.10.00	59	60.000	0	60.000	15.000	15.000	0	30.000
120	Sume aferente persoanelor cu handicap neincadrate	54.10.00	59.40	60.000	0	60.000	15.000	15.000	0	30.000
121	Sume aferente persoanelor cu handicap neincadrate	54.10.00	59.40.00	60.000	0	60.000	15.000	15.000	0	30.000
122	TITLU XIII ACTIVE NEFINANCIARE (71.01 + 71.02)	54.10.00	71	2.275.000	0	2.275.000	561.000	0	0	1.714.000
123	Active fixe	54.10.00	71.01	2.275.000	0	2.275.000	561.000	0	0	1.714.000
124	Alte active fixe	54.10.00	71.01.30	2.275.000	0	2.275.000	561.000	0	0	1.714.000
125	Tranzactii privind datoria publica si imprumuturi	55		24.323.220	-94.000	24.229.220	7.016.400	5.289.710	5.455.950	6.467.160



Nr. Cr.	Denumire Indicator	Cod Indicator		Total precedent	Influente	Total	Trimestrul I	Trimestrul II	Trimestrul III	Trimestrul IV
		Clasificatie functionala	Clasificatie economica							
126	Tranzactii privind datoria publica si imprumuturi	55.00		24.323.220	-94.000	24.229.220	7.016.400	5.289.710	5.455.950	6.467.160
127	Tranzactii privind datoria publica si imprumuturi	55.00.00		24.323.220	-94.000	24.229.220	7.016.400	5.289.710	5.455.950	6.467.160
128	TITLUL II BUNURI SI SERVICII	55.00.00	20	306.000	-94.000	212.000	560	510	200	210.730
129	Comisioane si alte costuri aferente imprumuturilor	55.00.00	20.24	306.000	-94.000	212.000	560	510	200	210.730
130	Comisioane si alte costuri aferente imprumuturilor externe	55.00.00	20.24.01	1.000	0	1.000	0	0	0	1.000
131	Comisioane si alte costuri aferente imprumuturilor interne	55.00.00	20.24.02	305.000	-94.000	211.000	560	510	200	209.730
132	TITLUL III DOBANZI	55.00.00	30	24.017.220	0	24.017.220	7.015.840	5.289.200	5.455.750	6.256.430
133	Dobanzi aferente datoriei publice interne	55.00.00	30.01	18.382.720	0	18.382.720	5.672.650	3.778.930	4.165.710	4.765.430
134	Dobanzi aferente datoriei publice interne directe	55.00.00	30.01.01	18.382.720	0	18.382.720	5.672.650	3.778.930	4.165.710	4.765.430
135	Dobanzi aferente datoriei publice externe	55.00.00	30.02	5.634.500	0	5.634.500	1.343.190	1.510.270	1.290.040	1.491.000
136	Dobanzi aferente creditelor externe contractate de ordonatorii de credite	55.00.00	30.02.02	5.634.500	0	5.634.500	1.343.190	1.510.270	1.290.040	1.491.000
137	Aparare	60		244.600	0	244.600	0	6.620	45.510	192.470
138	Aparare nationala	60.02		244.600	0	244.600	0	6.620	45.510	192.470
139	Aparare nationala	60.02.00		244.600	0	244.600	0	6.620	45.510	192.470
140	TITLUL II BUNURI SI SERVICII	60.02.00	20	244.600	0	244.600	0	6.620	45.510	192.470
141	Bunuri si servicii	60.02.00	20.01	235.400	0	235.400	0	2.980	44.200	188.220
142	Furnituri de birou	60.02.00	20.01.01	10.200	0	10.200	0	0	0	10.200
143	Materiale pentru curatenie	60.02.00	20.01.02	7.200	0	7.200	0	0	0	7.200
144	Încalzit, Iluminat si forta motrica	60.02.00	20.01.03	54.600	0	54.600	0	2.400	0	52.200
145	Apa, canal si salubritate	60.02.00	20.01.04	5.000	0	5.000	0	0	0	5.000
146	Carburanti si lubrifianti	60.02.00	20.01.05	9.700	0	9.700	0	0	0	9.700



Nr. Crt	Denumire Indicator	Cod Indicator		Total precedent	Influente	Total	Trimestrul I	Trimestrul II	Trimestrul III	Trimestrul IV
		Clasificatie functionala	Clasificatie economica							
147	Piese de schimb	60.02.00	20.01.06	7.700	0	7.700	0	0	0	7.700
148	Posta, telecomunicatii, radio, tv, internet	60.02.00	20.01.08	40.000	0	40.000	0	580	25.190	14.230
149	Materiale si prestari de servicii cu caracter functional	60.02.00	20.01.09	40.000	0	40.000	0	0	4.560	35.440
150	Alte bunuri si servicii pentru intretinere si functionare	60.02.00	20.01.30	61.000	0	61.000	0	0	14.450	46.550
151	Bunuri de natura obiectelor de inventar	60.02.00	20.05	6.200	0	6.200	0	3.080	0	3.120
152	Alte obiecte de inventar	60.02.00	20.05.30	6.200	0	6.200	0	3.080	0	3.120
153	Alte cheltuieli	60.02.00	20.30	3.000	0	3.000	0	560	1.310	1.130
154	Prime de asigurare non-viata	60.02.00	20.30.03	2.400	0	2.400	0	560	1.310	530
155	Chirii	60.02.00	20.30.04	600	0	600	0	0	0	600
156	Ordine publica si siguranta nationala	61		20.898.450	0	20.898.450	5.078.660	5.050.690	2.484.190	8.284.910
157	Ordine publica	61.03		20.898.450	0	20.898.450	5.078.660	5.050.690	2.484.190	8.284.910
158	Politie locala	61.03.04		20.898.450	0	20.898.450	5.078.660	5.050.690	2.484.190	8.284.910
159	TITLUL I CHELTUIELI DE PERSONAL	61.03.04	10	15.665.700	0	15.665.700	4.362.690	4.183.050	1.778.760	5.341.200
160	Cheltuieli salariale in bani	61.03.04	10.01	14.577.600	0	14.577.600	3.984.060	4.119.160	1.618.900	4.855.480
161	Salarii de baza	61.03.04	10.01.01	11.627.600	0	11.627.600	2.814.070	3.337.350	1.448.060	4.028.120
162	Sporuri pentru conditii de munca	61.03.04	10.01.05	882.000	0	882.000	277.220	181.760	77.150	345.870
163	Alte sporuri	61.03.04	10.01.06	193.000	0	193.000	61.380	29.440	10.100	92.080
164	Alte drepturi salariale in bani	61.03.04	10.01.30	1.875.000	0	1.875.000	831.390	570.610	83.590	389.410
165	Cheltuieli salariale in natura	61.03.04	10.02	716.100	0	716.100	316.080	0	128.420	271.600
166	Norme de hrana	61.03.04	10.02.02	716.100	0	716.100	316.080	0	128.420	271.600
167	Contributii	61.03.04	10.03	372.000	0	372.000	62.550	63.890	31.440	214.120
168	Contributia asiguratorie pentru munca	61.03.04	10.03.07	372.000	0	372.000	62.550	63.890	31.440	214.120
169	TITLUL II BUNURI SI SERVICII	61.03.04	20	4.370.000	0	4.370.000	715.970	867.640	705.430	2.080.960
170	Bunuri si servicii	61.03.04	20.01	3.873.000	0	3.873.000	664.750	789.350	697.940	1.720.960
171	Furnituri de birou	61.03.04	20.01.01	35.000	0	35.000	9.000	0	0	26.000



Nr. Crt	Denumire Indicator	Cod Indicator		Total precedent	Influente	Total	Trimestrul I	Trimestrul II	Trimestrul III	Trimestrul IV
		Clasificatie functionala	Clasificatie economica							
172	Materiale pentru curatenie	61.03.04	20.01.02	100.000	0	100.000	0	0	81.980	18.020
173	Încalzit, Iluminat si forta motrica	61.03.04	20.01.03	290.000	0	290.000	0	6.580	42.950	240.470
174	Apa, canal si salubritate	61.03.04	20.01.04	100.000	0	100.000	0	0	0	100.000
175	Carburanti si lubrifianti	61.03.04	20.01.05	689.010	0	689.010	206.200	129.830	105.610	247.370
176	Piese de schimb	61.03.04	20.01.06	22.000	0	22.000	0	6.230	0	15.770
177	Transport	61.03.04	20.01.07	2.000	0	2.000	0	0	0	2.000
178	Posta, telecomunicatii, radio, tv, internet	61.03.04	20.01.08	50.000	0	50.000	7.370	130	780	41.720
179	Materiale si prestari de servicii cu caracter functional	61.03.04	20.01.09	100.000	0	100.000	46.460	7.940	7.280	38.320
180	Alte bunuri si servicii pentru intretinere si functionare	61.03.04	20.01.30	2.484.990	0	2.484.990	395.720	638.640	459.340	991.290
181	Bunuri de natura obiectelor de inventar	61.03.04	20.05	206.400	0	206.400	0	58.940	0	147.460
182	Uniforme si echipament	61.03.04	20.05.01	106.400	0	106.400	0	0	0	106.400
183	Alte obiecte de inventar	61.03.04	20.05.30	100.000	0	100.000	0	58.940	0	41.060
184	Deplasari, detasari, transferari	61.03.04	20.06	600	0	600	0	0	0	600
185	Deplasari interne, detasari, transferari	61.03.04	20.06.01	600	0	600	0	0	0	600
186	Pregatire profesionala	61.03.04	20.13	17.000	0	17.000	0	0	0	17.000
187	Pregatire profesionala	61.03.04	20.13.00	17.000	0	17.000	0	0	0	17.000
188	Protectia muncii	61.03.04	20.14	150.000	0	150.000	24.780	7.420	2.660	115.140
189	Protectia muncii	61.03.04	20.14.00	150.000	0	150.000	24.780	7.420	2.660	115.140
190	Cheltuieli judiciare si extrajudiciare derivate din actiuni in reprezentarea intereselor statului, potrivit dispozitiilor legale	61.03.04	20.25	32.000	0	32.000	3.710	11.740	2.110	14.440
191	Cheltuieli judiciare si extrajudiciare derivate din actiuni in reprezentarea intereselor statului, potrivit dispozitiilor legale	61.03.04	20.25.00	32.000	0	32.000	3.710	11.740	2.110	14.440
192	Alte cheltuieli	61.03.04	20.30	91.000	0	91.000	22.730	190	2.720	65.360
193	Reclama si publicitate	61.03.04	20.30.01	1.000	0	1.000	0	0	0	1.000

Sectorul 4 Al Municipiului Bucuresti - 02A



Nr. Crt	Denumire Indicator	Cod Indicator		Total precedent	Influente	Total	Trimestrul I	Trimestrul II	Trimestrul III	Trimestrul IV
		Clasificatie functionala	Clasificatie economica							
194	Prime de asigurare non-viata	61.03.04	20.30.03	80.000	0	80.000	22.730	0	2.720	54.550
195	Alte cheltuieli cu bunuri si servicii	61.03.04	20.30.30	10.000	0	10.000	0	190	0	9.810
196	TITLU XIII ACTIVE NEFINANCIARE (71.01 + 71.02)	61.03.04	71	862.750	0	862.750	0	0	0	862.750
197	Active fixe	61.03.04	71.01	862.750	0	862.750	0	0	0	862.750
198	Masini, echipamente si mijloace de transport	61.03.04	71.01.02	670.000	0	670.000	0	0	0	670.000
199	Mobilier, aparatura birotica si alte active corporale	61.03.04	71.01.03	45.000	0	45.000	0	0	0	45.000
200	Alte active fixe	61.03.04	71.01.30	147.750	0	147.750	0	0	0	147.750
201	Invatamant	65		180.642.380	0	180.642.380	19.986.600	30.282.260	14.407.170	115.966.350
202	Învatamânt prescolar si primar	65.03		72.014.840	0	72.014.840	4.760.490	6.910.920	3.638.840	56.704.590
203	Învatamânt prescolar	65.03.01		69.381.330	0	69.381.330	4.692.600	6.531.860	3.565.390	54.591.480
204	TITLUL II BUNURI SI SERVICII	65.03.01	20	15.376.170	0	15.376.170	2.212.800	1.720.870	836.680	10.605.820
205	Bunuri si servicii	65.03.01	20.01	9.403.720	0	9.403.720	1.139.330	970.860	819.350	6.474.180
206	Furnituri de birou	65.03.01	20.01.01	135.000	0	135.000	0	0	17.210	117.790
207	Materiale pentru curatenie	65.03.01	20.01.02	342.020	0	342.020	0	0	57.320	284.700
208	Încalzit, Iluminat si forta motrica	65.03.01	20.01.03	2.205.000	0	2.205.000	667.920	531.610	152.000	853.470
209	Apa, canal si salubritate	65.03.01	20.01.04	255.000	0	255.000	38.130	64.080	31.650	121.140
210	Piese de schimb	65.03.01	20.01.06	496.720	0	496.720	0	0	276.720	220.000
211	Posta, telecomunicatii, radio, tv, internet	65.03.01	20.01.08	210.540	0	210.540	43.360	30.990	19.580	116.610
212	Materiale si prestari de servicii cu caracter functional	65.03.01	20.01.09	2.493.970	0	2.493.970	320.330	288.090	177.890	1.707.660
213	Alte bunuri si servicii pentru întretinere si functionare	65.03.01	20.01.30	3.265.470	0	3.265.470	69.590	56.090	86.980	3.052.810
214	Reparatii curente	65.03.01	20.02	430.000	0	430.000	71.550	305.420	0	53.030
215	Reparatii curente	65.03.01	20.02.00	430.000	0	430.000	71.550	305.420	0	53.030
216	Bunuri de natura obiectelor de inventar	65.03.01	20.05	420.690	0	420.690	52.540	1.060	6.250	360.840
217	Alte obiecte de inventar	65.03.01	20.05.30	420.690	0	420.690	52.540	1.060	6.250	360.840



Nr. Crt	Denumire Indicator	Cod Indicator		Total precedent	Influente	Total	Trimestrul I	Trimestrul II	Trimestrul III	Trimestrul IV
		Clasificatie functionala	Clasificatie economica							
218	Protectia muncii	65.03.01	20.14	86.040	0	86.040	1.260	3.740	2.240	78.800
219	Protectia muncii	65.03.01	20.14.00	86.040	0	86.040	1.260	3.740	2.240	78.800
220	Alte cheltuieli	65.03.01	20.30	5.035.720	0	5.035.720	948.120	439.790	8.840	3.638.970
221	Chirii	65.03.01	20.30.04	4.965.720	0	4.965.720	928.120	427.790	8.840	3.600.970
222	Alte cheltuieli cu bunuri si servicii	65.03.01	20.30.30	70.000	0	70.000	20.000	12.000	0	38.000
223	TITLUL VII ALTE TRANSFERURI	65.03.01	55	9.493.890	0	9.493.890	0	4.356.300	2.052.100	3.085.490
224	A. Transferuri interne.	65.03.01	55.01	9.493.890	0	9.493.890	0	4.356.300	2.052.100	3.085.490
225	Finantarea invatamantului particular sau confesional acreditat	65.03.01	55.01.63	9.493.890	0	9.493.890	0	4.356.300	2.052.100	3.085.490
226	TITLUL IX ASISTENTA SOCIALA	65.03.01	57	275.410	0	275.410	0	82.400	15.990	177.020
227	Ajutoare sociale	65.03.01	57.02	275.410	0	275.410	0	82.400	15.990	177.020
228	Ajutoare sociale in numerar	65.03.01	57.02.01	214.960	0	214.960	0	82.400	15.990	116.570
229	Ajutoare sociale in natura	65.03.01	57.02.02	60.450	0	60.450	0	0	0	60.450
230	TITLU XIII ACTIVE NEFINANCIARE (71.01 + 71.02)	65.03.01	71	44.235.860	0	44.235.860	2.479.800	372.290	660.620	40.723.150
231	Active fixe	65.03.01	71.01	44.235.860	0	44.235.860	2.479.800	372.290	660.620	40.723.150
232	Constructii	65.03.01	71.01.01	43.125.930	0	43.125.930	2.433.010	166.300	618.970	39.907.650
233	Mobilier, aparatura birotica si alte active corporale	65.03.01	71.01.03	62.420	0	62.420	46.790	0	0	15.630
234	Alte active fixe	65.03.01	71.01.30	1.047.510	0	1.047.510	0	205.990	41.650	799.870
235	Învatamânt primar	65.03.02		2.633.510	0	2.633.510	67.890	379.060	73.450	2.113.110
236	TITLUL II BUNURI SI SERVICII	65.03.02	20	514.090	0	514.090	67.890	26.700	3.520	415.980
237	Bunuri si servicii	65.03.02	20.01	514.090	0	514.090	67.890	26.700	3.520	415.980
238	Furnituri de birou	65.03.02	20.01.01	0	0	0	0	0	0	0
239	Posta, telecomunicatii, radio, tv, internet	65.03.02	20.01.08	30.000	0	30.000	3.580	5.270	3.520	17.630
240	Materiale si prestari de servicii cu caracter functional	65.03.02	20.01.09	483.530	0	483.530	64.310	21.430	0	397.790



Nr. Cr.	Denumire Indicator	Cod Indicator		Total precedent	Influente	Total	Trimestrul I	Trimestrul II	Trimestrul III	Trimestrul IV
		Clasificatie functionala	Clasificatie economica							
241	Alte bunuri si servicii pentru intretinere si functionare	65.03.02	20.01.30	560	0	560	0	0	0	560
242	TITLUL IX ASISTENTA SOCIALA	65.03.02	57	1.684.000	0	1.684.000	0	332.350	63.740	1.287.910
243	Ajutoare sociale	65.03.02	57.02	1.684.000	0	1.684.000	0	332.350	63.740	1.287.910
244	Ajutoare sociale in numerar	65.03.02	57.02.01	814.000	0	814.000	0	332.350	63.740	417.910
245	Ajutoare sociale in natura	65.03.02	57.02.02	870.000	0	870.000	0	0	0	870.000
246	TITLU XI ALTE CHELTUIELI	65.03.02	59	435.420	0	435.420	0	20.010	6.190	409.220
247	Burse	65.03.02	59.01	435.420	0	435.420	0	20.010	6.190	409.220
248	Burse	65.03.02	59.01.00	435.420	0	435.420	0	20.010	6.190	409.220
249	Învatamânt secundar	65.04		99.247.280	-1.000	99.246.280	15.015.340	21.982.300	10.473.340	51.775.300
250	Învatamânt secundar inferior	65.04.01		59.157.650	267.950	59.425.600	7.748.690	13.383.390	8.206.290	30.087.230
251	TITLUL II BUNURI SI SERVICII	65.04.01	20	21.384.770	267.950	21.652.720	3.592.000	2.590.880	3.133.940	12.335.900
252	Bunuri si servicii	65.04.01	20.01	12.786.290	267.950	13.054.240	2.770.130	2.064.150	898.780	7.321.180
253	Furnituri de birou	65.04.01	20.01.01	320.000	0	320.000	0	0	47.530	272.470
254	Materiale pentru curatenie	65.04.01	20.01.02	570.000	0	570.000	2.240	0	86.270	481.490
255	Încalzit, Iluminat si forta motrica	65.04.01	20.01.03	4.598.500	0	4.598.500	1.939.150	1.342.170	163.470	1.153.710
256	Apa, canal si salubritate	65.04.01	20.01.04	440.000	0	440.000	88.770	94.950	52.160	204.120
257	Piese de schimb	65.04.01	20.01.06	389.110	-1.000	388.110	0	0	0	388.110
258	Posta, telecomunicatii, radio, tv, internet	65.04.01	20.01.08	273.410	0	273.410	41.980	39.430	24.450	167.550
259	Materiale si prestari de servicii cu caracter functional	65.04.01	20.01.09	2.121.990	100.000	2.221.990	359.050	298.700	292.080	1.272.160
260	Alte bunuri si servicii pentru intretinere si functionare	65.04.01	20.01.30	4.073.280	168.950	4.242.230	338.940	288.900	232.820	3.381.570
261	Reparatii curente	65.04.01	20.02	6.363.000	0	6.363.000	748.010	524.600	2.233.200	2.857.190
262	Reparatii curente	65.04.01	20.02.00	6.363.000	0	6.363.000	748.010	524.600	2.233.200	2.857.190
263	Bunuri de natura obiectelor de inventar	65.04.01	20.05	2.024.960	0	2.024.960	73.020	1.300	120	1.950.520
264	Alte obiecte de inventar	65.04.01	20.05.30	2.024.960	0	2.024.960	73.020	1.300	120	1.950.520
265	Protectia muncii	65.04.01	20.14	190.520	0	190.520	840	830	1.840	187.010



Nr. Crt	Denumire Indicator	Cod Indicator		Total precedent	Influente	Total	Trimestrul I	Trimestrul II	Trimestrul III	Trimestrul IV
		Clasificatie functionala	Clasificatie economica							
266	Protectia muncii	65.04.01	20.14.00	190.520	0	190.520	840	830	1.840	187.010
267	Alte cheltuieli	65.04.01	20.30	20.000	0	20.000	0	0	0	20.000
268	Alte cheltuieli cu bunuri si servicii	65.04.01	20.30.30	20.000	0	20.000	0	0	0	20.000
269	TITLUL IX ASISTENTA SOCIALA	65.04.01	57	2.484.210	0	2.484.210	0	286.240	51.240	2.146.730
270	Ajutoare sociale	65.04.01	57.02	2.484.210	0	2.484.210	0	286.240	51.240	2.146.730
271	Ajutoare sociale in numerar	65.04.01	57.02.01	685.560	0	685.560	0	286.240	51.240	348.080
272	Ajutoare sociale in natura	65.04.01	57.02.02	1.798.650	0	1.798.650	0	0	0	1.798.650
273	TITLUL X PROIECTE CU FINANTARE DIN FONDURI EXTERNE NERAMBURSABILE AFERENTE CADRULUI FINANCIAR 2014-2020	65.04.01	58	6.317.990	0	6.317.990	951.230	954.550	1.371.280	3.040.930
274	Programe din Fondul European de Dezvoltare Regionala (FEDR)	65.04.01	58.01	4.143.890	0	4.143.890	951.230	951.650	1.352.760	888.250
275	Finantarea nationala	65.04.01	58.01.01	842.780	0	842.780	190.250	190.330	270.550	191.650
276	Finantarea externa nerambursabila	65.04.01	58.01.02	3.301.110	0	3.301.110	760.980	761.320	1.082.210	696.600
277	Programe din Fondul Social European (FSE)	65.04.01	58.02	2.174.100	0	2.174.100	0	2.900	18.520	2.152.680
278	Finantarea nationala	65.04.01	58.02.01	434.820	0	434.820	0	580	3.710	430.530
279	Finantarea externa nerambursabila	65.04.01	58.02.02	1.739.280	0	1.739.280	0	2.320	14.810	1.722.150
280	TITLU XI ALTE CHELTUIELI	65.04.01	59	10.147.160	0	10.147.160	0	2.539.190	1.778.750	5.829.220
281	Burse	65.04.01	59.01	10.147.160	0	10.147.160	0	2.539.190	1.778.750	5.829.220
282	Burse	65.04.01	59.01.00	10.147.160	0	10.147.160	0	2.539.190	1.778.750	5.829.220
283	TITLU XIII ACTIVE NEFINANCIARE (71.01 + 71.02)	65.04.01	71	18.823.520	0	18.823.520	3.205.460	7.012.530	1.871.080	6.734.450
284	Active fixe	65.04.01	71.01	18.823.520	0	18.823.520	3.205.460	7.012.530	1.871.080	6.734.450
285	Constructii	65.04.01	71.01.01	15.860.900	0	15.860.900	2.943.010	6.261.970	1.779.760	4.876.160



Nr. Crt	Denumire Indicator	Cod Indicator		Total precedent	Influente	Total	Trimestrul I	Trimestrul II	Trimestrul III	Trimestrul IV
		Clasificatie functionala	Clasificatie economica							
286	Mobilier, aparatura birotica si alte active corporale	65.04.01	71.01.03	215.460	0	215.460	40.620	15.000	0	159.840
287	Alte active fixe	65.04.01	71.01.30	2.747.160	0	2.747.160	221.830	735.560	91.320	1.698.450
288	Învatamânt secundar superior	65.04.02		40.089.630	-268.950	39.820.680	7.266.650	8.598.910	2.267.050	21.688.070
289	TITLUL II BUNURI SI SERVICII	65.04.02	20	14.458.010	-270.950	14.187.060	2.800.350	2.149.390	606.020	8.631.300
290	Bunuri si servicii	65.04.02	20.01	10.609.420	-270.950	10.338.470	1.949.380	1.444.860	593.690	6.350.540
291	Furnituri de birou	65.04.02	20.01.01	200.000	0	200.000	8.530	0	27.190	164.280
292	Materiale pentru curatenie	65.04.02	20.01.02	327.000	0	327.000	8.680	0	38.680	279.640
293	Încalzit, Iluminat si forta motrica	65.04.02	20.01.03	3.130.000	0	3.130.000	1.261.960	838.200	108.600	921.240
294	Apa, canal si salubritate	65.04.02	20.01.04	960.000	0	960.000	253.450	257.850	58.490	390.210
295	Carburanti si lubrifianti	65.04.02	20.01.05	61.000	0	61.000	0	0	47.810	13.190
296	Piese de schimb	65.04.02	20.01.06	427.050	0	427.050	0	0	0	427.050
297	Posta, telecomunicatii, radio, tv, internet	65.04.02	20.01.08	221.400	0	221.400	34.480	25.230	13.920	147.770
298	Materiale si prestari de servicii cu caracter functional	65.04.02	20.01.09	2.496.610	-270.950	2.225.660	247.930	185.640	77.150	1.714.940
299	Alte bunuri si servicii pentru intretinere si functionare	65.04.02	20.01.30	2.786.360	0	2.786.360	134.350	137.940	221.850	2.292.220
300	Reparatii curente	65.04.02	20.02	1.665.000	0	1.665.000	4.110	626.590	0	1.034.300
301	Reparatii curente	65.04.02	20.02.00	1.665.000	0	1.665.000	4.110	626.590	0	1.034.300
302	Bunuri de natura obiectelor de inventar	65.04.02	20.05	1.589.420	0	1.589.420	746.660	3.090	1.040	838.630
303	Alte obiecte de inventar	65.04.02	20.05.30	1.589.420	0	1.589.420	746.660	3.090	1.040	838.630
304	Protectia muncii	65.04.02	20.14	111.200	0	111.200	3.600	2.400	3.600	101.600
305	Protectia muncii	65.04.02	20.14.00	111.200	0	111.200	3.600	2.400	3.600	101.600
306	Alte cheltuieli	65.04.02	20.30	482.970	0	482.970	96.600	72.450	7.690	306.230
307	Chirii	65.04.02	20.30.04	382.970	0	382.970	96.600	72.450	0	213.920
308	Alte cheltuieli cu bunuri si servicii	65.04.02	20.30.30	100.000	0	100.000	0	0	7.690	92.310
309	TITLUL IX ASISTENTA SOCIALA	65.04.02	57	450.480	0	450.480	0	69.970	11.980	368.530
310	Ajutoare sociale	65.04.02	57.02	450.480	0	450.480	0	69.970	11.980	368.530



Nr. Crt	Denumire Indicator	Cod Indicator		Total precedent	Influente	Total	Trimestrul I	Trimestrul II	Trimestrul III	Trimestrul IV
		Clasificatie functionala	Clasificatie economica							
311	Ajutoare sociale in numerar	65.04.02	57.02.01	450.480	0	450.480	0	69.970	11.980	368.530
312	TITLUL X PROIECTE CU FINANTARE DIN FONDURI EXTERNE NERAMBURSABILE AFERENTE CADRULUI FINANCIAR 2014-2020	65.04.02	58	2.934.660	0	2.934.660	2.599.830	0	0	334.830
313	Programe din Fondul European de Dezvoltare Regionala (FEDR)	65.04.02	58.01	2.934.660	0	2.934.660	2.599.830	0	0	334.830
314	Finantarea nationala	65.04.02	58.01.01	623.570	0	623.570	519.970	0	0	103.600
315	Finantarea externa nerambursabila	65.04.02	58.01.02	2.311.090	0	2.311.090	2.079.860	0	0	231.230
316	TITLU XI ALTE CHELTUIELI	65.04.02	59	6.551.300	0	6.551.300	0	1.640.110	1.205.400	3.705.790
317	Burse	65.04.02	59.01	6.551.300	0	6.551.300	0	1.640.110	1.205.400	3.705.790
318	Burse	65.04.02	59.01.00	6.551.300	0	6.551.300	0	1.640.110	1.205.400	3.705.790
319	TITLU XIII ACTIVE NEFINANCIARE (71.01 + 71.02)	65.04.02	71	15.695.180	2.000	15.697.180	1.866.470	4.739.440	443.650	8.647.620
320	Active fixe	65.04.02	71.01	15.695.180	2.000	15.697.180	1.866.470	4.739.440	443.650	8.647.620
321	Constructii	65.04.02	71.01.01	13.022.650	2.000	13.024.650	1.642.720	4.026.200	0	7.355.730
322	Mobilier, aparatura birotica si alte active corporale	65.04.02	71.01.03	322.640	0	322.640	23.750	197.240	0	101.650
323	Alte active fixe	65.04.02	71.01.30	2.349.890	0	2.349.890	200.000	516.000	443.650	1.190.240
324	Învatamânt nedefinibil prin nivel	65.07		9.380.260	1.000	9.381.260	210.770	1.389.040	294.990	7.486.460
325	Învatamânt special	65.07.04		9.380.260	1.000	9.381.260	210.770	1.389.040	294.990	7.486.460
326	TITLUL II BUNURI SI SERVICII	65.07.04	20	2.728.040	1.000	2.729.040	197.020	298.660	142.070	2.091.290
327	Bunuri si servicii	65.07.04	20.01	1.613.750	1.000	1.614.750	173.870	132.600	70.160	1.238.120
328	Furnituri de birou	65.07.04	20.01.01	47.000	0	47.000	0	0	6.000	41.000
329	Materiale pentru curatenie	65.07.04	20.01.02	84.000	0	84.000	0	0	10.000	74.000
330	Încalzit, Iluminat si forta motrica	65.07.04	20.01.03	320.000	0	320.000	75.170	59.370	19.120	166.340
331	Apa, canal si salubritate	65.07.04	20.01.04	135.000	0	135.000	16.660	21.420	8.110	88.810



Nr. Crt	Denumire Indicator	Cod Indicator		Total precedent	Influente	Total	Trimestrul I	Trimestrul II	Trimestrul III	Trimestrul IV
		Clasificatie functionala	Clasificatie economica							
332	Piese de schimb	65.07.04	20.01.06	40.920	1.000	41.920	0	0	0	41.920
333	Posta, telecomunicatii, radio, tv, internet	65.07.04	20.01.08	45.000	0	45.000	8.820	6.140	3.180	26.860
334	Materiale si prestari de servicii cu caracter functional	65.07.04	20.01.09	474.090	0	474.090	60.810	36.760	9.680	366.840
335	Alte bunuri si servicii pentru intretinere si functionare	65.07.04	20.01.30	467.740	0	467.740	12.410	8.910	14.070	432.350
336	Reparatii curente	65.07.04	20.02	72.000	0	72.000	0	23.500	0	48.500
337	Reparatii curente	65.07.04	20.02.00	72.000	0	72.000	0	23.500	0	48.500
338	Hrana	65.07.04	20.03	897.920	0	897.920	23.090	125.290	71.910	677.630
339	Hrana pentru oameni	65.07.04	20.03.01	897.920	0	897.920	23.090	125.290	71.910	677.630
340	Medicamente si materiale sanitare	65.07.04	20.04	55.600	0	55.600	0	0	0	55.600
341	Medicamente	65.07.04	20.04.01	3.000	0	3.000	0	0	0	3.000
342	Materiale sanitare	65.07.04	20.04.02	1.000	0	1.000	0	0	0	1.000
343	Dezinfectanti	65.07.04	20.04.04	51.600	0	51.600	0	0	0	51.600
344	Bunuri de natura obiectelor de inventar	65.07.04	20.05	16.000	0	16.000	0	180	0	15.820
345	Alte obiecte de inventar	65.07.04	20.05.30	16.000	0	16.000	0	180	0	15.820
346	Protectia muncii	65.07.04	20.14	47.410	0	47.410	60	0	0	47.350
347	Protectia muncii	65.07.04	20.14.00	47.410	0	47.410	60	0	0	47.350
348	Alte cheltuieli	65.07.04	20.30	25.360	0	25.360	0	17.090	0	8.270
349	Alte cheltuieli cu bunuri si servicii	65.07.04	20.30.30	25.360	0	25.360	0	17.090	0	8.270
350	TITLUL IX ASISTENTA SOCIALA	65.07.04	57	2.629.900	0	2.629.900	0	872.350	99.980	1.657.570
351	Ajutoare sociale	65.07.04	57.02	2.629.900	0	2.629.900	0	872.350	99.980	1.657.570
352	Ajutoare sociale in numerar	65.07.04	57.02.01	2.559.000	0	2.559.000	0	872.350	99.980	1.586.670
353	Ajutoare sociale in natura	65.07.04	57.02.02	70.900	0	70.900	0	0	0	70.900
354	TITLUL X PROIECTE CU FINANTARE DIN FONDURI EXTERNE NERAMBURSABILE AFERENTE CADRULUI FINANCIAR 2014-2020	65.07.04	58	3.511.300	0	3.511.300	13.750	69.400	140	3.428.010



Nr. Crt	Denumire Indicator	Cod Indicator		Total precedent	Influente	Total	Trimestrul I	Trimestrul II	Trimestrul III	Trimestrul IV
		Clasificatie functionala	Clasificatie economica							
355	Programe din Fondul Social European (FSE)	65.07.04	58.02	3.511.300	0	3.511.300	13.750	69.400	140	3.428.010
356	Finantarea nationala	65.07.04	58.02.01	702.260	0	702.260	2.750	13.880	30	685.600
357	Finantarea externa nerambursabila	65.07.04	58.02.02	2.809.040	0	2.809.040	11.000	55.520	110	2.742.410
358	TITLU XI ALTE CHELTUIELI	65.07.04	59	501.020	0	501.020	0	148.630	52.800	299.590
359	Burse	65.07.04	59.01	501.020	0	501.020	0	148.630	52.800	299.590
360	Burse	65.07.04	59.01.00	501.020	0	501.020	0	148.630	52.800	299.590
361	TITLU XIII ACTIVE NEFINANCIARE (71.01 + 71.02)	65.07.04	71	10.000	0	10.000	0	0	0	10.000
362	Active fixe	65.07.04	71.01	10.000	0	10.000	0	0	0	10.000
363	Constructii	65.07.04	71.01.01	10.000	0	10.000	0	0	0	10.000
364	Sanatate	66		2.000.000	0	2.000.000	307.000	715.000	388.000	590.000
365	Servicii medicale in unitati sanitare cu paturi	66.06		2.000.000	0	2.000.000	307.000	715.000	388.000	590.000
366	Unitati medico-sociale	66.06.03		2.000.000	0	2.000.000	307.000	715.000	388.000	590.000
367	TITLUL I CHELTUIELI DE PERSONAL	66.06.03	10	1.900.000	0	1.900.000	304.000	685.000	373.000	538.000
368	Cheltuieli salariale in bani	66.06.03	10.01	1.855.000	0	1.855.000	302.000	663.000	367.000	523.000
369	Salarii de baza	66.06.03	10.01.01	1.435.000	0	1.435.000	236.000	511.000	288.000	400.000
370	Sporuri pentru conditii de munca	66.06.03	10.01.05	170.000	0	170.000	24.000	63.000	34.000	49.000
371	Alte sporuri	66.06.03	10.01.06	165.000	0	165.000	24.000	60.000	33.000	48.000
372	Indemnizatii de hrana	66.06.03	10.01.17	65.000	0	65.000	10.000	24.000	12.000	19.000
373	Alte drepturi salariale in bani	66.06.03	10.01.30	20.000	0	20.000	8.000	5.000	0	7.000
374	Contributii	66.06.03	10.03	45.000	0	45.000	2.000	22.000	6.000	15.000
375	Contributia asiguratorie pentru munca	66.06.03	10.03.07	45.000	0	45.000	2.000	22.000	6.000	15.000
376	TITLUL II BUNURI SI SERVICII	66.06.03	20	100.000	0	100.000	3.000	30.000	15.000	52.000
377	Medicamente si materiale sanitare	66.06.03	20.04	100.000	0	100.000	3.000	30.000	15.000	52.000
378	Medicamente	66.06.03	20.04.01	90.000	0	90.000	3.000	28.000	14.000	45.000



Nr. Cr.	Denumire Indicator	Cod Indicator		Total precedent	Influente	Total	Trimestrul I	Trimestrul II	Trimestrul III	Trimestrul IV
		Clasificatie functionala	Clasificatie economica							
379	Materiale sanitare	66.06.03	20.04.02	10.000	0	10.000	0	2.000	1.000	7.000
380	Cultura, recreere si religie	67		215.350.850	0	215.350.850	22.728.430	46.123.120	47.028.900	99.470.400
381	Servicii culturale	67.03		9.382.000	0	9.382.000	1.654.370	3.346.470	2.487.120	1.894.040
382	Alte servicii culturale	67.03.30		9.382.000	0	9.382.000	1.654.370	3.346.470	2.487.120	1.894.040
383	TITLUL I CHELTUIELI DE PERSONAL	67.03.30	10	2.800.000	0	2.800.000	382.390	738.070	682.570	996.970
384	Cheltuieli salariale in bani	67.03.30	10.01	2.734.150	0	2.734.150	382.390	721.070	670.650	960.040
385	Salarii de baza	67.03.30	10.01.01	2.385.150	0	2.385.150	317.050	626.300	573.950	867.850
386	Sporuri pentru conditii de munca	67.03.30	10.01.05	185.470	0	185.470	39.900	43.190	47.190	55.190
387	Alte sporuri	67.03.30	10.01.06	6.740	0	6.740	1.690	1.680	1.690	1.680
388	Indemnizatii de hrana	67.03.30	10.01.17	140.320	0	140.320	14.250	47.550	45.520	33.000
389	Alte drepturi salariale in bani	67.03.30	10.01.30	16.470	0	16.470	9.500	2.350	2.300	2.320
390	Contributii	67.03.30	10.03	65.850	0	65.850	0	17.000	11.920	36.930
391	Contributia asiguratorie pentru munca	67.03.30	10.03.07	65.850	0	65.850	0	17.000	11.920	36.930
392	TITLUL II BUNURI SI SERVICII	67.03.30	20	6.557.400	0	6.557.400	1.271.980	2.583.800	1.804.550	897.070
393	Bunuri si servicii	67.03.30	20.01	1.205.150	0	1.205.150	388.980	470.500	172.700	172.970
394	Furnituri de birou	67.03.30	20.01.01	15.000	0	15.000	5.000	5.000	0	5.000
395	Materiale pentru curatenie	67.03.30	20.01.02	22.000	0	22.000	6.000	6.000	0	10.000
396	Încalzit, Iluminat si forta motrica	67.03.30	20.01.03	73.400	0	73.400	31.500	19.000	3.500	19.400
397	Apa, canal si salubritate	67.03.30	20.01.04	6.000	0	6.000	1.500	1.800	1.300	1.400
398	Carburanti si lubrifianti	67.03.30	20.01.05	5.000	0	5.000	0	0	5.000	0
399	Piese de schimb	67.03.30	20.01.06	8.700	0	8.700	0	4.950	3.750	0
400	Posta, telecomunicatii, radio, tv, internet	67.03.30	20.01.08	61.000	0	61.000	17.780	10.990	17.800	14.430
401	Materiale si prestari de servicii cu caracter functional	67.03.30	20.01.09	26.050	0	26.050	2.200	14.760	2.350	6.740
402	Alte bunuri si servicii pentru întretinere si functionare	67.03.30	20.01.30	988.000	0	988.000	325.000	408.000	139.000	116.000
403	Bunuri de natura obiectelor de inventar	67.03.30	20.05	59.100	0	59.100	0	24.000	20.500	14.600



Nr. Crt	Denumire Indicator	Cod Indicator		Total precedent	Influente	Total	Trimestrul I	Trimestrul II	Trimestrul III	Trimestrul IV
		Clasificatie functionala	Clasificatie economica							
404	Alte obiecte de inventar	67.03.30	20.05.30	59.100	0	59.100	0	24.000	20.500	14.600
405	Pregatire profesionala	67.03.30	20.13	15.300	0	15.300	0	15.300	0	0
406	Pregatire profesionala	67.03.30	20.13.00	15.300	0	15.300	0	15.300	0	0
407	Protectia muncii	67.03.30	20.14	16.500	0	16.500	3.000	4.000	3.100	6.400
408	Protectia muncii	67.03.30	20.14.00	16.500	0	16.500	3.000	4.000	3.100	6.400
409	Alte cheltuieli	67.03.30	20.30	5.261.350	0	5.261.350	880.000	2.070.000	1.608.250	703.100
410	Alte cheltuieli cu bunuri si servicii	67.03.30	20.30.30	5.261.350	0	5.261.350	880.000	2.070.000	1.608.250	703.100
411	TITLU XIII ACTIVE NEFINANCIARE (71.01 + 71.02)	67.03.30	71	24.600	0	24.600	0	24.600	0	0
412	Active fixe	67.03.30	71.01	24.600	0	24.600	0	24.600	0	0
413	Mobilier, aparatura birotica si alte active corporale	67.03.30	71.01.03	24.600	0	24.600	0	24.600	0	0
414	Servicii recreative si sportive	67.05		205.468.850	0	205.468.850	21.074.060	42.776.650	44.541.780	97.076.360
415	Intretinere gradini publice, parcuri, zone verzi, baze sportive si de agrement	67.05.03		205.468.850	0	205.468.850	21.074.060	42.776.650	44.541.780	97.076.360
416	TITLUL II BUNURI SI SERVICII	67.05.03	20	161.670.000	0	161.670.000	18.116.780	31.564.910	44.541.780	67.446.530
417	Bunuri si servicii	67.05.03	20.01	161.670.000	0	161.670.000	18.116.780	31.564.910	44.541.780	67.446.530
418	Furnituri de birou	67.05.03	20.01.01	0	0	0	0	0	0	0
419	Alte bunuri si servicii pentru intretinere si functionare	67.05.03	20.01.30	161.670.000	0	161.670.000	18.116.780	31.564.910	44.541.780	67.446.530
420	TITLU XI ALTE CHELTUIELI	67.05.03	59	84.430	0	84.430	0	0	0	84.430
421	Despagubiri civile	67.05.03	59.17	84.430	0	84.430	0	0	0	84.430
422	Despagubiri civile	67.05.03	59.17.00	84.430	0	84.430	0	0	0	84.430
423	TITLU XIII ACTIVE NEFINANCIARE (71.01 + 71.02)	67.05.03	71	43.714.420	0	43.714.420	2.957.280	11.211.740	0	29.545.400
424	Active fixe	67.05.03	71.01	43.714.420	0	43.714.420	2.957.280	11.211.740	0	29.545.400
425	Constructii	67.05.03	71.01.01	30.967.370	0	30.967.370	2.952.280	11.211.740	0	16.803.350
426	Alte active fixe	67.05.03	71.01.30	12.747.050	0	12.747.050	5.000	0	0	12.742.050



Nr. Crt	Denumire Indicator	Cod Indicator		Total precedent	Influente	Total	Trimestrul I	Trimestrul II	Trimestrul III	Trimestrul IV
		Clasificatie functionala	Clasificatie economica							
427	Alte servicii în domeniile culturii, recreerii si religiei	67.50		500.000	0	500.000	0	0	0	500.000
428	Alte servicii în domeniile culturii, recreerii si religiei	67.50.00		500.000	0	500.000	0	0	0	500.000
429	TITLU XI ALTE CHELTUIELI	67.50.00	59	500.000	0	500.000	0	0	0	500.000
430	Sustinerea cultelor	67.50.00	59.12	500.000	0	500.000	0	0	0	500.000
431	Sustinerea cultelor	67.50.00	59.12.00	500.000	0	500.000	0	0	0	500.000
432	Asigurari si asistenta sociala	68		167.140.000	0	167.140.000	27.594.720	41.138.330	34.004.680	64.402.270
433	Asistenta sociala in caz de boli si invaliditati	68.05		65.686.000	0	65.686.000	13.627.970	16.244.470	15.524.890	20.288.670
434	Asistenta sociala in caz de invaliditate	68.05.02		65.686.000	0	65.686.000	13.627.970	16.244.470	15.524.890	20.288.670
435	TITLUL I CHELTUIELI DE PERSONAL	68.05.02	10	19.436.000	0	19.436.000	2.560.020	5.020.800	3.939.120	7.916.060
436	Cheltuieli salariale in bani	68.05.02	10.01	19.029.000	0	19.029.000	2.560.020	4.891.850	3.871.710	7.705.420
437	Salarii de baza	68.05.02	10.01.01	16.097.000	0	16.097.000	2.065.980	3.829.170	3.051.360	7.150.490
438	Indemnizatii de hrana	68.05.02	10.01.17	1.555.000	0	1.555.000	273.990	509.610	405.960	365.440
439	Alte drepturi salariale in bani	68.05.02	10.01.30	1.377.000	0	1.377.000	220.050	553.070	414.390	189.490
440	Contributii	68.05.02	10.03	407.000	0	407.000	0	128.950	67.410	210.640
441	Contributia asiguratorie pentru munca	68.05.02	10.03.07	407.000	0	407.000	0	128.950	67.410	210.640
442	TITLUL IX ASISTENTA SOCIALA	68.05.02	57	46.250.000	0	46.250.000	11.067.950	11.223.670	11.585.770	12.372.610
443	Ajutoare sociale	68.05.02	57.02	46.250.000	0	46.250.000	11.067.950	11.223.670	11.585.770	12.372.610
444	Ajutoare sociale in numerar	68.05.02	57.02.01	46.250.000	0	46.250.000	11.067.950	11.223.670	11.585.770	12.372.610
445	Asistenta sociala pentru familie si copii	68.06		37.915.340	0	37.915.340	5.051.110	10.468.980	7.457.640	14.937.610
446	Asistenta sociala pentru familie si copii	68.06.00		37.915.340	0	37.915.340	5.051.110	10.468.980	7.457.640	14.937.610
447	TITLUL I CHELTUIELI DE PERSONAL	68.06.00	10	29.875.000	0	29.875.000	4.015.460	8.997.230	6.421.590	10.440.720
448	Cheltuieli salariale in bani	68.06.00	10.01	29.246.000	0	29.246.000	4.015.460	8.733.210	6.289.440	10.207.890
449	Salarii de baza	68.06.00	10.01.01	22.346.000	0	22.346.000	2.736.990	6.680.710	4.399.470	8.528.830
450	Alte sporuri	68.06.00	10.01.06	231.000	0	231.000	47.290	78.320	56.590	48.800



Nr. Crt	Denumire Indicator	Cod Indicator		Total precedent	Influente	Total	Trimestrul I	Trimestrul II	Trimestrul III	Trimestrul IV
		Clasificatie functionala	Clasificatie economica							
451	Indemnizatii de hrana	68.06.00	10.01.17	1.270.000	0	1.270.000	226.740	455.310	316.170	271.780
452	Alte drepturi salariale in bani	68.06.00	10.01.30	5.399.000	0	5.399.000	1.004.440	1.518.870	1.517.210	1.358.480
453	Contributii	68.06.00	10.03	629.000	0	629.000	0	264.020	132.150	232.830
454	Contributia asiguratorie pentru munca	68.06.00	10.03.07	629.000	0	629.000	0	264.020	132.150	232.830
455	TITLUL II BUNURI SI SERVICII	68.06.00	20	5.834.000	0	5.834.000	888.390	1.226.870	643.140	3.075.600
456	Bunuri si servicii	68.06.00	20.01	4.535.000	0	4.535.000	746.140	1.071.560	590.280	2.127.020
457	Furnituri de birou	68.06.00	20.01.01	65.000	0	65.000	0	0	0	65.000
458	Încalzit, Iluminat si forta motrica	68.06.00	20.01.03	810.000	0	810.000	330.230	173.260	41.250	265.260
459	Apa, canal si salubritate	68.06.00	20.01.04	80.000	0	80.000	9.070	8.480	22.360	40.090
460	Alte bunuri si servicii pentru întretinere si functionare	68.06.00	20.01.30	3.580.000	0	3.580.000	406.840	889.820	526.670	1.756.670
461	Reparatii curente	68.06.00	20.02	52.000	0	52.000	100	190	510	51.200
462	Reparatii curente	68.06.00	20.02.00	52.000	0	52.000	100	190	510	51.200
463	Hrana	68.06.00	20.03	1.115.000	0	1.115.000	140.470	140.500	48.600	785.430
464	Hrana pentru oameni	68.06.00	20.03.01	1.115.000	0	1.115.000	140.470	140.500	48.600	785.430
465	Medicamente si materiale sanitare	68.06.00	20.04	52.000	0	52.000	570	7.270	1.020	43.140
466	Medicamente	68.06.00	20.04.01	10.000	0	10.000	390	5.150	520	3.940
467	Materiale sanitare	68.06.00	20.04.02	42.000	0	42.000	180	2.120	500	39.200
468	Bunuri de natura obiectelor de inventar	68.06.00	20.05	65.000	0	65.000	0	0	0	65.000
469	Alte obiecte de inventar	68.06.00	20.05.30	65.000	0	65.000	0	0	0	65.000
470	Carti, publicatii si materiale documentare	68.06.00	20.11	10.000	0	10.000	0	4.020	2.400	3.580
471	Carti, publicatii si materiale documentare	68.06.00	20.11.00	10.000	0	10.000	0	4.020	2.400	3.580
472	Alte cheltuieli	68.06.00	20.30	5.000	0	5.000	1.110	3.330	330	230
473	Alte cheltuieli cu bunuri si servicii	68.06.00	20.30.30	5.000	0	5.000	1.110	3.330	330	230



Nr. Crt	Denumire Indicator	Cod Indicator		Total precedent	Influente	Total	Trimestrul I	Trimestrul II	Trimestrul III	Trimestrul IV
		Clasificatie functionala	Clasificatie economica							
474	TITLUL X PROIECTE CU FINANTARE DIN FONDURI EXTERNE NERAMBURSABILE AFERENTE CADRULUI FINANCIAR 2014-2020	68.06.00	58	1.727.420	0	1.727.420	147.260	244.880	392.910	942.370
475	Programe din Fondul Social European (FSE)	68.06.00	58.02	1.727.420	0	1.727.420	147.260	244.880	392.910	942.370
476	Finantarea nationala	68.06.00	58.02.01	258.000	0	258.000	23.690	41.730	66.740	125.840
477	Finantarea externa nerambursabila	68.06.00	58.02.02	1.469.420	0	1.469.420	123.570	203.150	326.170	816.530
478	TITLU XIII ACTIVE NEFINANCIARE (71.01 + 71.02)	68.06.00	71	478.920	0	478.920	0	0	0	478.920
479	Active fixe	68.06.00	71.01	478.920	0	478.920	0	0	0	478.920
480	Constructii	68.06.00	71.01.01	477.750	0	477.750	0	0	0	477.750
481	Alte active fixe	68.06.00	71.01.30	1.170	0	1.170	0	0	0	1.170
482	Crese	68.11		23.794.870	0	23.794.870	2.667.590	4.819.340	4.057.130	12.250.810
483	Crese	68.11.00		23.794.870	0	23.794.870	2.667.590	4.819.340	4.057.130	12.250.810
484	TITLUL I CHELTUIELI DE PERSONAL	68.11.00	10	17.799.000	0	17.799.000	1.971.430	3.978.320	3.690.690	8.158.560
485	Cheltuieli salariale in bani	68.11.00	10.01	17.425.000	0	17.425.000	1.971.430	3.877.320	3.603.150	7.973.100
486	Salarii de baza	68.11.00	10.01.01	12.951.000	0	12.951.000	1.350.700	2.901.150	2.482.970	6.216.180
487	Indemnizatii de hrana	68.11.00	10.01.17	959.000	0	959.000	132.500	287.960	179.540	359.000
488	Alte drepturi salariale in bani	68.11.00	10.01.30	3.515.000	0	3.515.000	488.230	688.210	940.640	1.397.920
489	Contributii	68.11.00	10.03	374.000	0	374.000	0	101.000	87.540	185.460
490	Contributia asiguratorie pentru munca	68.11.00	10.03.07	374.000	0	374.000	0	101.000	87.540	185.460
491	TITLUL II BUNURI SI SERVICII	68.11.00	20	4.963.200	0	4.963.200	690.960	841.020	366.440	3.064.780
492	Bunuri si servicii	68.11.00	20.01	2.233.000	0	2.233.000	301.310	532.520	227.450	1.171.720
493	Furnituri de birou	68.11.00	20.01.01	2.000	0	2.000	0	0	0	2.000
494	Încalzit, Iluminat si forta motrica	68.11.00	20.01.03	890.000	0	890.000	282.570	178.550	83.800	345.080
495	Apa, canal si salubritate	68.11.00	20.01.04	160.000	0	160.000	17.840	19.680	41.720	80.760



Nr. Crt	Denumire Indicator	Cod Indicator		Total precedent	Influente	Total	Trimestrul I	Trimestrul II	Trimestrul III	Trimestrul IV
		Clasificatie functionala	Clasificatie economica							
496	Alte bunuri si servicii pentru intretinere si functionare	68.11.00	20.01.30	1.181.000	0	1.181.000	900	334.290	101.930	743.880
497	Reparatii curente	68.11.00	20.02	269.000	0	269.000	100	12.500	500	255.900
498	Reparatii curente	68.11.00	20.02.00	269.000	0	269.000	100	12.500	500	255.900
499	Hrana	68.11.00	20.03	2.200.200	0	2.200.200	382.260	292.660	134.540	1.390.740
500	Hrana pentru oameni	68.11.00	20.03.01	2.200.200	0	2.200.200	382.260	292.660	134.540	1.390.740
501	Medicamente si materiale sanitare	68.11.00	20.04	4.000	0	4.000	0	0	0	4.000
502	Medicamente	68.11.00	20.04.01	2.000	0	2.000	0	0	0	2.000
503	Materiale sanitare	68.11.00	20.04.02	2.000	0	2.000	0	0	0	2.000
504	Bunuri de natura obiectelor de inventar	68.11.00	20.05	257.000	0	257.000	7.290	3.340	3.950	242.420
505	Lenjerie si accesorii de pat	68.11.00	20.05.03	25.000	0	25.000	0	2.130	900	21.970
506	Alte obiecte de inventar	68.11.00	20.05.30	232.000	0	232.000	7.290	1.210	3.050	220.450
507	TITLU XIII ACTIVE NEFINANCIARE (71.01 + 71.02)	68.11.00	71	1.032.670	0	1.032.670	5.200	0	0	1.027.470
508	Active fixe	68.11.00	71.01	1.032.670	0	1.032.670	5.200	0	0	1.027.470
509	Constructii	68.11.00	71.01.01	60.000	0	60.000	0	0	0	60.000
510	Masini, echipamente si mijloace de transport	68.11.00	71.01.02	5.200	0	5.200	5.200	0	0	0
511	Mobilier, aparatura birotica si alte active corporale	68.11.00	71.01.03	17.020	0	17.020	0	0	0	17.020
512	Alte active fixe	68.11.00	71.01.30	950.450	0	950.450	0	0	0	950.450
513	Unitati de asistenta medico-sociale	68.12		4.340.000	0	4.340.000	563.000	940.000	920.000	1.917.000
514	Unitati de asistenta medico-sociale	68.12.00		4.340.000	0	4.340.000	563.000	940.000	920.000	1.917.000
515	TITLUL I CHELTUIELI DE PERSONAL	68.12.00	10	3.040.000	0	3.040.000	399.000	637.000	789.000	1.215.000
516	Cheltuieli salariale in bani	68.12.00	10.01	2.960.000	0	2.960.000	399.000	622.000	768.000	1.171.000
517	Salarii de baza	68.12.00	10.01.01	2.260.000	0	2.260.000	310.000	478.000	631.000	841.000
518	Sporuri pentru conditii de munca	68.12.00	10.01.05	210.000	0	210.000	27.000	46.000	39.000	98.000
519	Alte sporuri	68.12.00	10.01.06	270.000	0	270.000	35.000	59.000	51.000	125.000

Sectorul 4 Al Municipiului Bucuresti - 02A



Nr. Crt	Denumire Indicator	Cod Indicator		Total precedent	Influente	Total	Trimestrul I	Trimestrul II	Trimestrul III	Trimestrul IV
		Clasificatie functionala	Clasificatie economica							
520	Indemnizatii de hrana	68.12.00	10.01.17	170.000	0	170.000	22.000	38.000	32.000	78.000
521	Alte drepturi salariale in bani	68.12.00	10.01.30	50.000	0	50.000	5.000	1.000	15.000	29.000
522	Contributii	68.12.00	10.03	80.000	0	80.000	0	15.000	21.000	44.000
523	Contributia asiguratorie pentru munca	68.12.00	10.03.07	80.000	0	80.000	0	15.000	21.000	44.000
524	TITLUL II BUNURI SI SERVICII	68.12.00	20	1.300.000	0	1.300.000	164.000	303.000	131.000	702.000
525	Bunuri si servicii	68.12.00	20.01	880.000	0	880.000	101.000	210.000	91.000	478.000
526	Materiale pentru curatenie	68.12.00	20.01.02	130.000	0	130.000	6.000	23.000	5.000	96.000
527	Încalzit, Iluminat si forta motrica	68.12.00	20.01.03	110.000	0	110.000	0	20.000	27.000	63.000
528	Apa, canal si salubritate	68.12.00	20.01.04	60.000	0	60.000	0	17.000	7.000	36.000
529	Alte bunuri si servicii pentru întretinere si functionare	68.12.00	20.01.30	580.000	0	580.000	95.000	150.000	52.000	283.000
530	Hrana	68.12.00	20.03	400.000	0	400.000	61.000	90.000	32.000	217.000
531	Hrana pentru oameni	68.12.00	20.03.01	400.000	0	400.000	61.000	90.000	32.000	217.000
532	Alte cheltuieli	68.12.00	20.30	20.000	0	20.000	2.000	3.000	8.000	7.000
533	Alte cheltuieli cu bunuri si servicii	68.12.00	20.30.30	20.000	0	20.000	2.000	3.000	8.000	7.000
534	Prevenirea excluderii sociale	68.15		5.872.580	0	5.872.580	1.171.890	1.152.910	941.860	2.605.920
535	Ajutor social	68.15.01		5.872.580	0	5.872.580	1.171.890	1.152.910	941.860	2.605.920
536	TITLUL IX ASISTENTA SOCIALA	68.15.01	57	5.800.000	0	5.800.000	1.113.840	1.138.380	941.860	2.605.920
537	Ajutoare sociale	68.15.01	57.02	5.800.000	0	5.800.000	1.113.840	1.138.380	941.860	2.605.920
538	Ajutoare sociale in numerar	68.15.01	57.02.01	5.800.000	0	5.800.000	1.113.840	1.138.380	941.860	2.605.920
539	TITLUL X PROIECTE CU FINANTARE DIN FONDURI EXTERNE NERAMBURSABILE AFERENTE CADRULUI FINANCIAR 2014-2020	68.15.01	58	72.580	0	72.580	58.050	14.530	0	0
540	Programe din Fondul Social European (FSE)	68.15.01	58.02	72.580	0	72.580	58.050	14.530	0	0
541	Finantarea nationala	68.15.01	58.02.01	11.300	0	11.300	9.040	2.260	0	0



Nr. Crt	Denumire Indicator	Cod Indicator		Total precedent	Influente	Total	Trimestrul I	Trimestrul II	Trimestrul III	Trimestrul IV
		Clasificatie functionala	Clasificatie economica							
542	Finantarea externa nerambursabila	68.15.01	58.02.02	61.280	0	61.280	49.010	12.270	0	0
543	Alte cheltuieli in domeniul asigurarilor si asistentei sociale	68.50		29.531.210	0	29.531.210	4.513.160	7.512.630	5.103.160	12.402.260
544	Alte cheltuieli in domeniul asistentei sociale	68.50.50		29.531.210	0	29.531.210	4.513.160	7.512.630	5.103.160	12.402.260
545	TITLUL I CHELTUIELI DE PERSONAL	68.50.50	10	21.194.000	0	21.194.000	2.778.330	6.138.250	4.437.120	7.840.300
546	Cheltuieli salariale in bani	68.50.50	10.01	20.739.000	0	20.739.000	2.778.330	5.967.680	4.364.790	7.628.200
547	Salarii de baza	68.50.50	10.01.01	16.474.000	0	16.474.000	2.215.380	4.888.400	3.264.600	6.105.620
548	Alte sporuri	68.50.50	10.01.06	132.000	0	132.000	11.170	24.360	17.220	79.250
549	Indemnizatii platite unor persoane din afara unitatii	68.50.50	10.01.12	235.000	0	235.000	29.740	63.110	51.670	90.480
550	Indemnizatii de hrana	68.50.50	10.01.17	889.000	0	889.000	126.880	249.740	181.770	330.610
551	Alte drepturi salariale in bani	68.50.50	10.01.30	3.009.000	0	3.009.000	395.160	742.070	849.530	1.022.240
552	Contributii	68.50.50	10.03	455.000	0	455.000	0	170.570	72.330	212.100
553	Contributia asiguratorie pentru munca	68.50.50	10.03.07	455.000	0	455.000	0	170.570	72.330	212.100
554	TITLUL II BUNURI SI SERVICII	68.50.50	20	6.640.960	0	6.640.960	1.734.830	946.630	439.060	3.520.440
555	Bunuri si servicii	68.50.50	20.01	5.993.960	0	5.993.960	1.683.420	761.540	406.450	3.142.550
556	Furnituri de birou	68.50.50	20.01.01	60.000	0	60.000	4.200	15.450	0	40.350
557	Materiale pentru curatenie	68.50.50	20.01.02	255.000	0	255.000	19.940	49.840	0	185.220
558	Încalzit, iluminat si forta motrica	68.50.50	20.01.03	343.000	0	343.000	81.890	56.320	18.910	185.880
559	Apa, canal si salubritate	68.50.50	20.01.04	70.000	0	70.000	6.750	6.800	14.040	42.410
560	Carburanti si lubrifianti	68.50.50	20.01.05	100.000	0	100.000	0	0	0	100.000
561	Piese de schimb	68.50.50	20.01.06	10.000	0	10.000	0	0	0	10.000
562	Posta, telecomunicatii, radio, tv, internet	68.50.50	20.01.08	568.900	0	568.900	189.800	97.600	25.140	256.360
563	Materiale si prestari de servicii cu caracter functional	68.50.50	20.01.09	513.500	0	513.500	111.810	96.070	6.920	298.700
564	Alte bunuri si servicii pentru intretinere si functionare	68.50.50	20.01.30	4.073.560	0	4.073.560	1.269.030	439.460	341.440	2.023.630



Nr. Crt	Denumire Indicator	Cod Indicator		Total precedent	Influente	Total	Trimestrul I	Trimestrul II	Trimestrul III	Trimestrul IV
		Clasificatie functionala	Clasificatie economica							
565	Reparatii curente	68.50.50	20.02	22.000	0	22.000	0	0	0	22.000
566	Reparatii curente	68.50.50	20.02.00	22.000	0	22.000	0	0	0	22.000
567	Hrana	68.50.50	20.03	152.000	0	152.000	6.480	4.390	2.120	139.010
568	Hrana pentru oameni	68.50.50	20.03.01	152.000	0	152.000	6.480	4.390	2.120	139.010
569	Medicamente si materiale sanitare	68.50.50	20.04	22.000	0	22.000	1.000	0	0	21.000
570	Medicamente	68.50.50	20.04.01	8.000	0	8.000	0	0	0	8.000
571	Materiale sanitare	68.50.50	20.04.02	14.000	0	14.000	1.000	0	0	13.000
572	Bunuri de natura obiectelor de inventar	68.50.50	20.05	119.000	0	119.000	2.470	49.760	5.840	60.930
573	Uniforme si echipament	68.50.50	20.05.01	7.000	0	7.000	0	0	0	7.000
574	Alte obiecte de inventar	68.50.50	20.05.30	112.000	0	112.000	2.470	49.760	5.840	53.930
575	Deplasari, detasari, transferari	68.50.50	20.06	7.000	0	7.000	300	1.350	1.340	4.010
576	Deplasari interne, detasari, transferari	68.50.50	20.06.01	7.000	0	7.000	300	1.350	1.340	4.010
577	Carti, publicatii si materiale documentare	68.50.50	20.11	10.000	0	10.000	0	0	0	10.000
578	Carti, publicatii si materiale documentare	68.50.50	20.11.00	10.000	0	10.000	0	0	0	10.000
579	Pregatire profesionala	68.50.50	20.13	37.000	0	37.000	0	0	1.710	35.290
580	Pregatire profesionala	68.50.50	20.13.00	37.000	0	37.000	0	0	1.710	35.290
581	Protectia muncii	68.50.50	20.14	63.000	0	63.000	0	0	0	63.000
582	Protectia muncii	68.50.50	20.14.00	63.000	0	63.000	0	0	0	63.000
583	Cheltuieli judiciare si extrajudiciare derivate din actiuni in reprezentarea intereselor statului, potrivit dispozitiilor legale	68.50.50	20.25	20.000	0	20.000	2.640	5.160	0	12.200
584	Cheltuieli judiciare si extrajudiciare derivate din actiuni in reprezentarea intereselor statului, potrivit dispozitiilor legale	68.50.50	20.25.00	20.000	0	20.000	2.640	5.160	0	12.200
585	Alte cheltuieli	68.50.50	20.30	195.000	0	195.000	38.520	124.430	21.600	10.450
586	Alte cheltuieli cu bunuri si servicii	68.50.50	20.30.30	195.000	0	195.000	38.520	124.430	21.600	10.450

Sectorul 4 Al Municipiului Bucuresti - 02A



Nr. Crt	Denumire Indicator	Cod Indicator		Total precedent	Influente	Total	Trimestrul I	Trimestrul II	Trimestrul III	Trimestrul IV
		Clasificatie functionala	Clasificatie economica							
587	TITLU XI ALTE CHELTUIELI	68.50.50	59	1.346.000	0	1.346.000	0	427.750	226.980	691.270
588	Sume aferente persoanelor cu handicap neincadrate	68.50.50	59.40	1.346.000	0	1.346.000	0	427.750	226.980	691.270
589	Sume aferente persoanelor cu handicap neincadrate	68.50.50	59.40.00	1.346.000	0	1.346.000	0	427.750	226.980	691.270
590	TITLU XIII ACTIVE NEFINANCIARE (71.01 + 71.02)	68.50.50	71	350.250	0	350.250	0	0	0	350.250
591	Active fixe	68.50.50	71.01	350.250	0	350.250	0	0	0	350.250
592	Masini, echipamente si mijloace de transport	68.50.50	71.01.02	122.600	0	122.600	0	0	0	122.600
593	Mobilier, aparatura birotica si alte active corporale	68.50.50	71.01.03	1.000	0	1.000	0	0	0	1.000
594	Alte active fixe	68.50.50	71.01.30	226.650	0	226.650	0	0	0	226.650
595	Locuinte, servicii si dezvoltare publica	70		154.373.530	0	154.373.530	6.753.440	37.140.990	12.509.600	97.969.500
596	Locuinte	70.03		125.406.060	0	125.406.060	5.612.440	32.857.890	9.580.110	77.355.620
597	Alte cheltuieli in domeniul locuintelor	70.03.30		125.406.060	0	125.406.060	5.612.440	32.857.890	9.580.110	77.355.620
598	TITLUL II BUNURI SI SERVICII	70.03.30	20	6.185.000	0	6.185.000	48.290	181.490	201.360	5.753.860
599	Bunuri si servicii	70.03.30	20.01	3.475.000	0	3.475.000	48.290	181.490	201.360	3.043.860
600	Încalzit, Iluminat si forta motrica	70.03.30	20.01.03	1.025.000	0	1.025.000	0	87.870	47.410	889.720
601	Apa, canal si salubritate	70.03.30	20.01.04	745.000	0	745.000	0	6.170	12.280	726.550
602	Piese de schimb	70.03.30	20.01.06	75.000	0	75.000	0	0	0	75.000
603	Materiale si prestari de servicii cu caracter functional	70.03.30	20.01.09	610.000	0	610.000	16.870	0	31.880	561.250
604	Alte bunuri si servicii pentru întretinere si functionare	70.03.30	20.01.30	1.020.000	0	1.020.000	31.420	87.450	109.790	791.340
605	Reparatii curente	70.03.30	20.02	2.710.000	0	2.710.000	0	0	0	2.710.000
606	Reparatii curente	70.03.30	20.02.00	2.710.000	0	2.710.000	0	0	0	2.710.000



Nr. Crt	Denumire Indicator	Cod Indicator		Total precedent	Influenta	Total	Trimestrul I	Trimestrul II	Trimestrul III	Trimestrul IV
		Clasificatie functionala	Clasificatie economica							
607	TITLUL X PROIECTE CU FINANTARE DIN FONDURI EXTERNE NERAMBURSABILE AFERENTE CADRULUI FINANCIAR 2014-2020	70.03.30	58	628.000	0	628.000	0	0	202.500	425.500
608	Programe din Fondul European de Dezvoltare Regionala (FEDR)	70.03.30	58.01	628.000	0	628.000	0	0	202.500	425.500
609	Cheltuieli neeligibile	70.03.30	58.01.03	628.000	0	628.000	0	0	202.500	425.500
610	TITLU XIII ACTIVE NEFINANCIARE (71.01 + 71.02)	70.03.30	71	118.593.060	0	118.593.060	5.564.150	32.676.400	9.176.250	71.176.260
611	Active fixe	70.03.30	71.01	118.593.060	0	118.593.060	5.564.150	32.676.400	9.176.250	71.176.260
612	Constructii	70.03.30	71.01.01	103.385.130	0	103.385.130	5.470.040	26.927.490	8.117.710	62.869.890
613	Alte active fixe	70.03.30	71.01.30	15.207.930	0	15.207.930	94.110	5.748.910	1.058.540	8.306.370
614	Alte servicii în domeniile locuintelor, serviciilor si dezvoltarii comunale	70.50		28.967.470	0	28.967.470	1.141.000	4.283.100	2.929.490	20.613.880
615	Alte servicii în domeniile locuintelor, serviciilor si dezvoltarii comunale	70.50.00		28.967.470	0	28.967.470	1.141.000	4.283.100	2.929.490	20.613.880
616	TITLUL I CHELTUIELI DE PERSONAL	70.50.00	10	1.456.500	0	1.456.500	256.330	291.340	281.640	627.190
617	Cheltuieli salariale in bani	70.50.00	10.01	1.412.000	0	1.412.000	251.950	284.940	277.220	597.890
618	Salarii de baza	70.50.00	10.01.01	1.197.000	0	1.197.000	215.540	250.440	248.370	482.650
619	Sporuri pentru conditii de munca	70.50.00	10.01.05	88.000	0	88.000	7.400	22.370	18.380	39.850
620	Indemnizatii de hrana	70.50.00	10.01.17	64.000	0	64.000	11.570	12.040	10.280	30.110
621	Alte drepturi salariale in bani	70.50.00	10.01.30	63.000	0	63.000	17.440	90	190	45.280
622	Contributii	70.50.00	10.03	44.500	0	44.500	4.380	6.400	4.420	29.300
623	Contributia asiguratorie pentru munca	70.50.00	10.03.07	44.500	0	44.500	4.380	6.400	4.420	29.300
624	TITLUL II BUNURI SI SERVICII	70.50.00	20	27.490.970	0	27.490.970	883.520	3.989.290	2.646.040	19.972.120
625	Bunuri si servicii	70.50.00	20.01	27.160.970	0	27.160.970	874.810	3.989.290	2.629.230	19.667.640
626	Furnituri de birou	70.50.00	20.01.01	150.000	0	150.000	24.000	28.720	0	97.280

Sectorul 4 Al Municipiului Bucuresti - 02A



Nr. Crt	Denumire Indicator	Cod Indicator		Total precedent	Influente	Total	Trimestrul I	Trimestrul II	Trimestrul III	Trimestrul IV
		Clasificatie functionala	Clasificatie economica							
627	Materiale pentru curatenie	70.50.00	20.01.02	440.000	0	440.000	0	0	0	440.000
628	Încalzit, Iluminat si forta motrica	70.50.00	20.01.03	5.400.000	0	5.400.000	398.860	916.540	157.960	3.926.640
629	Apa, canal si salubritate	70.50.00	20.01.04	11.608.970	0	11.608.970	24.540	1.440.150	753.230	9.391.050
630	Posta, telecomunicatii, radio, tv, internet	70.50.00	20.01.08	200.000	0	200.000	27.610	480	5.590	166.320
631	Materiale si prestari de servicii cu caracter functional	70.50.00	20.01.09	1.000.000	0	1.000.000	8.690	291.640	12.780	686.890
632	Alte bunuri si servicii pentru întretinere si functionare	70.50.00	20.01.30	8.362.000	0	8.362.000	391.110	1.311.760	1.699.670	4.959.460
633	Bunuri de natura obiectelor de inventar	70.50.00	20.05	10.000	0	10.000	0	0	0	10.000
634	Alte obiecte de inventar	70.50.00	20.05.30	10.000	0	10.000	0	0	0	10.000
635	Protectia muncii	70.50.00	20.14	10.000	0	10.000	0	0	0	10.000
636	Protectia muncii	70.50.00	20.14.00	10.000	0	10.000	0	0	0	10.000
637	Cheltuieli judiciare si extrajudiciare derivate din actiuni in reprezentarea intereselor statului, potrivit dispozitiilor legale	70.50.00	20.25	250.000	0	250.000	7.550	0	14.060	228.390
638	Cheltuieli judiciare si extrajudiciare derivate din actiuni in reprezentarea intereselor statului, potrivit dispozitiilor legale	70.50.00	20.25.00	250.000	0	250.000	7.550	0	14.060	228.390
639	Alte cheltuieli	70.50.00	20.30	60.000	0	60.000	1.160	0	2.750	56.090
640	Prime de asigurare non-viata	70.50.00	20.30.03	10.000	0	10.000	1.160	0	0	8.840
641	Alte cheltuieli cu bunuri si servicii	70.50.00	20.30.30	50.000	0	50.000	0	0	2.750	47.250
642	TITLU XI ALTE CHELTUIELI	70.50.00	59	20.000	0	20.000	1.150	2.470	1.810	14.570
643	Sume aferente persoanelor cu handicap neincadrate	70.50.00	59.40	20.000	0	20.000	1.150	2.470	1.810	14.570
644	Sume aferente persoanelor cu handicap neincadrate	70.50.00	59.40.00	20.000	0	20.000	1.150	2.470	1.810	14.570
645	Protectia mediului	74		162.387.740	0	162.387.740	26.832.070	42.448.370	35.301.800	57.805.500



Nr. Crt	Denumire Indicator	Cod Indicator		Total precedent	Influente	Total	Trimestrul I	Trimestrul II	Trimestrul III	Trimestrul IV
		Clasificatie functionala	Clasificatie economica							
646	Salubritate si gestiunea deseurilor	74.05		160.200.000	0	160.200.000	25.508.190	42.198.370	35.066.440	57.427.000
647	Salubritate	74.05.01		160.200.000	0	160.200.000	25.508.190	42.198.370	35.066.440	57.427.000
648	TITLUL II BUNURI SI SERVICII	74.05.01	20	160.200.000	0	160.200.000	25.508.190	42.198.370	35.066.440	57.427.000
649	Bunuri si servicii	74.05.01	20.01	155.200.000	0	155.200.000	25.508.190	41.853.240	34.447.550	53.391.020
650	Alte bunuri si servicii pentru intretinere si functionare	74.05.01	20.01.30	155.200.000	0	155.200.000	25.508.190	41.853.240	34.447.550	53.391.020
651	Alte cheltuieli	74.05.01	20.30	5.000.000	0	5.000.000	0	345.130	618.890	4.035.980
652	Alte cheltuieli cu bunuri si servicii	74.05.01	20.30.30	5.000.000	0	5.000.000	0	345.130	618.890	4.035.980
653	Canalizarea si tratarea apelor reziduale	74.06		2.187.740	0	2.187.740	1.323.880	250.000	235.360	378.500
654	Canalizarea si tratarea apelor reziduale	74.06.00		2.187.740	0	2.187.740	1.323.880	250.000	235.360	378.500
655	TITLUL II BUNURI SI SERVICII	74.06.00	20	285.000	0	285.000	0	150.000	0	135.000
656	Reparatii curente	74.06.00	20.02	285.000	0	285.000	0	150.000	0	135.000
657	Reparatii curente	74.06.00	20.02.00	285.000	0	285.000	0	150.000	0	135.000
658	TITLUL X PROIECTE CU FINANTARE DIN FONDURI EXTERNE NERAMBURSABILE AFERENTE CADRULUI FINANCIAR 2014-2020	74.06.00	58	15.000	0	15.000	0	0	0	15.000
659	Programe din Fondul European de Dezvoltare Regionala (FEDR)	74.06.00	58.01	15.000	0	15.000	0	0	0	15.000
660	Finantarea nationala	74.06.00	58.01.01	300	0	300	0	0	0	300
661	Finantarea externa nerambursabila	74.06.00	58.01.02	14.700	0	14.700	0	0	0	14.700
662	TITLU XIII ACTIVE NEFINANCIARE (71.01 + 71.02)	74.06.00	71	1.887.740	0	1.887.740	1.323.880	100.000	235.360	228.500
663	Active fixe	74.06.00	71.01	1.887.740	0	1.887.740	1.323.880	100.000	235.360	228.500
664	Constructii	74.06.00	71.01.01	1.879.240	0	1.879.240	1.323.880	100.000	235.360	220.000
665	Alte active fixe	74.06.00	71.01.30	8.500	0	8.500	0	0	0	8.500

Sectorul 4 Al Municipiului Bucuresti - 02A



Nr. Crt	Denumire Indicator	Cod Indicator		Total precedent	Influente	Total	Trimestrul I	Trimestrul II	Trimestrul III	Trimestrul IV
		Clasificatie functionala	Clasificatie economica							
666	Transporturi	84		342.691.930	-13.000.000	329.691.930	27.343.000	64.109.070	49.359.010	188.880.850
667	Transport rutier	84.03		323.933.110	-13.000.000	310.933.110	24.318.600	57.880.470	43.861.910	184.872.130
668	Strazi	84.03.03		323.933.110	-13.000.000	310.933.110	24.318.600	57.880.470	43.861.910	184.872.130
669	TITLUL II BUNURI SI SERVICII	84.03.03	20	5.215.000	0	5.215.000	134.540	640.610	159.700	4.280.150
670	Reparatii curente	84.03.03	20.02	5.215.000	0	5.215.000	134.540	640.610	159.700	4.280.150
671	Reparatii curente	84.03.03	20.02.00	5.215.000	0	5.215.000	134.540	640.610	159.700	4.280.150
672	TITLUL X PROIECTE CU FINANTARE DIN FONDURI EXTERNE NERAMBURSABILE AFERENTE CADRULUI FINANCIAR 2014-2020	84.03.03	58	132.362.370	0	132.362.370	85.680	28.317.800	10.752.130	93.206.760
673	Programe din Fondul de Coeziune (FC)	84.03.03	58.03	132.362.370	0	132.362.370	85.680	28.317.800	10.752.130	93.206.760
674	Finantarea nationala	84.03.03	58.03.01	14.454.750	0	14.454.750	10.800	3.569.470	1.319.620	9.554.860
675	Finantarea externa nerambursabila	84.03.03	58.03.02	99.076.900	0	99.076.900	61.200	20.227.000	7.477.810	71.310.890
676	Cheltuieli neeligibile	84.03.03	58.03.03	18.830.720	0	18.830.720	13.680	4.521.330	1.954.700	12.341.010
677	TITLU XIII ACTIVE NEFINANCIARE (71.01 + 71.02)	84.03.03	71	109.038.180	0	109.038.180	9.316.270	11.976.960	19.423.940	68.321.010
678	Active fixe	84.03.03	71.01	109.038.180	0	109.038.180	9.316.270	11.976.960	19.423.940	68.321.010
679	Constructii	84.03.03	71.01.01	86.553.480	0	86.553.480	9.316.270	11.915.410	14.261.520	51.060.280
680	Alte active fixe	84.03.03	71.01.30	22.484.700	0	22.484.700	0	61.550	5.162.420	17.260.730
681	TITLUL XVII RAMBURSARI DE CREDITE	84.03.03	81	77.317.560	-13.000.000	64.317.560	14.782.110	16.945.100	13.526.140	19.064.210
682	Rambursari de credite externe	84.03.03	81.01	20.868.770	-6.000.000	14.868.770	1.003.560	6.350.440	1.002.500	6.512.270
683	Rambursari de credite aferente datoriei publice externe locale	84.03.03	81.01.05	20.868.770	-6.000.000	14.868.770	1.003.560	6.350.440	1.002.500	6.512.270
684	Rambursari de credite interne	84.03.03	81.02	56.448.790	-7.000.000	49.448.790	13.778.550	10.594.660	12.523.640	12.551.940
685	Rambursari de credite aferente datoriei publice interne locale	84.03.03	81.02.05	56.448.790	-7.000.000	49.448.790	13.778.550	10.594.660	12.523.640	12.551.940
686	Alte cheltuieli în domeniul transporturilor	84.50		18.758.820	0	18.758.820	3.024.400	6.228.600	5.497.100	4.008.720



Nr. Crt	Denumire Indicator	Cod Indicator		Total precedent	Influente	Total	Trimestrul I	Trimestrul II	Trimestrul III	Trimestrul IV
		Clasificatie functionala	Clasificatie economica							
687	Alte cheltuieli în domeniul transporturilor	84.50.00		18.758.820	0	18.758.820	3.024.400	6.228.600	5.497.100	4.008.720
688	TITLUL I CHELTUIELI DE PERSONAL	84.50.00	10	8.390.420	0	8.390.420	2.276.400	1.838.200	2.755.600	1.520.220
689	Cheltuieli salariale in bani	84.50.00	10.01	8.187.470	0	8.187.470	2.211.400	1.799.200	2.704.600	1.472.270
690	Salarii de baza	84.50.00	10.01.01	7.052.170	0	7.052.170	1.876.400	1.495.000	2.404.600	1.276.170
691	Sporuri pentru conditii de munca	84.50.00	10.01.05	626.500	0	626.500	167.900	151.000	189.000	118.600
692	Alte sporuri	84.50.00	10.01.06	64.900	0	64.900	0	0	30.000	34.900
693	Indemnizatii de hrana	84.50.00	10.01.17	254.600	0	254.600	67.000	64.000	81.000	42.600
694	Alte drepturi salariale in bani	84.50.00	10.01.30	189.300	0	189.300	100.100	89.200	0	0
695	Contributii	84.50.00	10.03	202.950	0	202.950	65.000	39.000	51.000	47.950
696	Contributia asiguratorie pentru munca	84.50.00	10.03.07	202.950	0	202.950	65.000	39.000	51.000	47.950
697	TITLUL II BUNURI SI SERVICII	84.50.00	20	7.121.900	-123.100	6.998.800	748.000	3.010.000	2.498.000	742.800
698	Bunuri si servicii	84.50.00	20.01	5.049.900	-123.100	4.926.800	509.000	1.981.000	1.694.000	742.800
699	Furnituri de birou	84.50.00	20.01.01	38.000	0	38.000	2.000	15.000	15.000	6.000
700	Materiale pentru curatenie	84.50.00	20.01.02	15.000	0	15.000	5.000	5.000	5.000	0
701	Încalzit, Iluminat si forta motrica	84.50.00	20.01.03	45.000	0	45.000	5.000	40.000	0	0
702	Apa, canal si salubritate	84.50.00	20.01.04	6.000	0	6.000	1.000	1.000	1.000	3.000
703	Carburanti si lubrifianti	84.50.00	20.01.05	87.600	0	87.600	6.000	20.000	4.000	57.600
704	Posta, telecomunicatii, radio, tv, internet	84.50.00	20.01.08	362.000	-100.000	262.000	50.000	100.000	112.000	0
705	Materiale si prestari de servicii cu caracter functional	84.50.00	20.01.09	2.605.000	-23.100	2.581.900	400.000	1.000.000	1.060.000	121.900
706	Alte bunuri si servicii pentru întretinere si functionare	84.50.00	20.01.30	1.891.300	0	1.891.300	40.000	800.000	497.000	554.300
707	Reparatii curente	84.50.00	20.02	60.000	0	60.000	2.000	58.000	0	0
708	Reparatii curente	84.50.00	20.02.00	60.000	0	60.000	2.000	58.000	0	0
709	Bunuri de natura obiectelor de inventar	84.50.00	20.05	474.000	0	474.000	27.000	212.000	235.000	0
710	Uniforme si echipament	84.50.00	20.05.01	24.000	0	24.000	2.000	12.000	10.000	0
711	Alte obiecte de inventar	84.50.00	20.05.30	450.000	0	450.000	25.000	200.000	225.000	0



Sectorul 4 Al Municipiului Bucuresti - 02A



Nr. Crt	Denumire Indicator	Cod Indicator		Total precedent	Influente	Total	Trimestrul I	Trimestrul II	Trimestrul III	Trimestrul IV
		Clasificatie functionala	Clasificatie economica							
712	Deplasari, detasari, transferari	84.50.00	20.06	6.000	0	6.000	0	6.000	0	0
713	Deplasari interne, detasari, transferari	84.50.00	20.06.01	1.000	0	1.000	0	1.000	0	0
714	Deplasari in strainatate	84.50.00	20.06.02	5.000	0	5.000	0	5.000	0	0
715	Consultanta si expertiza	84.50.00	20.12	50.000	0	50.000	0	0	50.000	0
716	Consultanta si expertiza	84.50.00	20.12.00	50.000	0	50.000	0	0	50.000	0
717	Pregatire profesionala	84.50.00	20.13	20.000	0	20.000	0	4.000	16.000	0
718	Pregatire profesionala	84.50.00	20.13.00	20.000	0	20.000	0	4.000	16.000	0
719	Protectia muncii	84.50.00	20.14	55.000	0	55.000	3.000	22.000	30.000	0
720	Protectia muncii	84.50.00	20.14.00	55.000	0	55.000	3.000	22.000	30.000	0
721	Alte cheltuieli	84.50.00	20.30	1.407.000	0	1.407.000	207.000	727.000	473.000	0
722	Reclama si publicitate	84.50.00	20.30.01	6.000	0	6.000	2.000	2.000	2.000	0
723	Prime de asigurare non-viata	84.50.00	20.30.03	90.000	0	90.000	15.000	75.000	0	0
724	Chirii	84.50.00	20.30.04	325.000	0	325.000	40.000	155.000	130.000	0
725	Alte cheltuieli cu bunuri si servicii	84.50.00	20.30.30	986.000	0	986.000	150.000	495.000	341.000	0
726	TITLU XI ALTE CHELTUIELI	84.50.00	59	56.080	0	56.080	0	24.000	20.700	11.380
727	Sume aferente persoanelor cu handicap neincadrate	84.50.00	59.40	56.080	0	56.080	0	24.000	20.700	11.380
728	Sume aferente persoanelor cu handicap neincadrate	84.50.00	59.40.00	56.080	0	56.080	0	24.000	20.700	11.380
729	TITLU XIII ACTIVE NEFINANCIARE (71.01 + 71.02)	84.50.00	71	3.190.420	123.100	3.313.520	0	1.356.400	222.800	1.734.320
730	Active fixe	84.50.00	71.01	3.190.420	123.100	3.313.520	0	1.356.400	222.800	1.734.320
731	Constructii	84.50.00	71.01.01	1.000	0	1.000	0	0	1.000	0
732	Masini, echipamente si mijloace de transport	84.50.00	71.01.02	25.000	0	25.000	0	25.000	0	0
733	Mobilier, aparatura birotica si alte active corporale	84.50.00	71.01.03	333.400	-2.000	331.400	0	331.400	0	0
734	Microbuze scolare	84.50.00	71.01.04	0	0	0	0	0	0	0



Nr. Crt	Denumire Indicator	Cod Indicator		Total precedent	Influente	Total	Trimestrul I	Trimestrul II	Trimestrul III	Trimestrul IV
		Clasificatie functionala	Clasificatie economica							
735	Alte active fixe	84.50.00	71.01.30	2.831.020	125.100	2.956.120	0	1.000.000	221.800	1.734.320





SECTORUL 4 AL MUNICIPIULUI BUCURESTI
Sector 4, str. BD GEORGE COSBUC nr. 6 - 16
Anul fiscal: 4316422
Sectorul 4 Al Municipiului Bucuresti

HCL nr. 1961 30.12.2021
Anexa nr. ...3

Bugetul local detaliat la venituri pe capitole si subcapitole si la cheltuieli pe capitole, subcapitole, paragrafe, titluri, articole si alineate
pe anul 2021

Nr. Crt	Denumire Indicator	Cod Indicator		Total precedent	Influente	Total	Trimestrul I	Trimestrul II	Trimestrul III	Trimestrul IV
		Clasificatie functionala	Clasificatie economica							
1	Total Cheltuieli			1.101.764.190	-13.000.000	1.088.764.190	113.243.880	221.465.800	165.917.470	588.137.040
2	Autoritati publice si actiuni externe	51		128.362.180	94.000	128.456.180	11.511.910	19.510.030	18.474.750	78.959.490
3	Autoritati executive si legislative	51.01		128.362.180	94.000	128.456.180	11.511.910	19.510.030	18.474.750	78.959.490
4	Autoritati executive	51.01.03		128.362.180	94.000	128.456.180	11.511.910	19.510.030	18.474.750	78.959.490
5	TITLUL I CHELTUIELI DE PERSONAL	51.01.03	10	39.257.540	0	39.257.540	6.204.890	9.145.830	9.031.170	14.875.650
6	Cheltuieli salariale in bani	51.01.03	10.01	38.446.540	0	38.446.540	6.086.890	8.967.700	8.896.110	14.495.840
7	Salarii de baza	51.01.03	10.01.01	32.401.000	0	32.401.000	4.836.740	7.497.940	7.781.840	12.284.480
8	Sporuri pentru conditii de munca	51.01.03	10.01.05	1.840.000	0	1.840.000	356.560	484.440	381.580	617.420
9	Alte sporuri	51.01.03	10.01.06	142.300	0	142.300	19.350	31.710	27.880	63.360
10	Indemnizatii platite unor persoane din afara unitatii	51.01.03	10.01.12	1.374.500	0	1.374.500	248.290	374.190	286.230	465.790
11	Drepturi de delegare	51.01.03	10.01.13	39.740	0	39.740	80	0	1.740	37.920
12	Indemnizatii de hrana	51.01.03	10.01.17	952.000	0	952.000	200.910	265.050	219.530	266.510
13	Alte drepturi salariale in bani	51.01.03	10.01.30	1.697.000	0	1.697.000	424.960	314.370	197.310	760.360
14	Contributii	51.01.03	10.03	811.000	0	811.000	118.000	178.130	135.060	379.810
15	Contributia asiguratorie pentru munca	51.01.03	10.03.07	811.000	0	811.000	118.000	178.130	135.060	379.810
16	TITLUL II BUNURI SI SERVICII	51.01.03	20	55.772.000	94.000	55.866.000	4.870.690	8.385.840	6.384.260	36.225.210
17	Bunuri si servicii	51.01.03	20.01	37.980.600	94.000	38.074.600	2.811.660	6.074.800	4.693.420	24.494.720
18	Furnituri de birou	51.01.03	20.01.01	700.120	0	700.120	11.880	83.270	51.990	552.980
19	Materiale pentru curatenie	51.01.03	20.01.02	720.000	0	720.000	3.810	115.280	73.820	527.090
20	Încalzit, iluminat si forta motrica	51.01.03	20.01.03	1.560.000	0	1.560.000	214.240	187.530	330.720	827.510
21	Apa, canal si salubritate	51.01.03	20.01.04	1.050.000	0	1.050.000	24.570	800	0	1.024.630

Sectorul 4 Al Municipiului Bucuresti - 02A



Nr. Crt	Denumire Indicator	Cod Indicator		Total precedent	Influente	Total	Trimestrul I	Trimestrul II	Trimestrul III	Trimestrul IV
		Clasificatie functionala	Clasificatie economica							
22	Carburanti si lubrifianti	51.01.03	20.01.05	600.000	0	600.000	35.860	42.250	50.080	471.810
23	Piese de schimb	51.01.03	20.01.06	180.000	0	180.000	0	0	0	180.000
24	Transport	51.01.03	20.01.07	20.480	0	20.480	0	0	0	20.480
25	Posta, telecomunicatii, radio, tv, internet	51.01.03	20.01.08	2.000.000	94.000	2.094.000	115.300	339.670	331.430	1.307.600
26	Materiale si prestari de servicii cu caracter functional	51.01.03	20.01.09	2.070.000	0	2.070.000	155.660	186.000	181.570	1.546.770
27	Alte bunuri si servicii pentru intretinere si functionare	51.01.03	20.01.30	29.080.000	0	29.080.000	2.250.340	5.120.000	3.673.810	18.035.850
28	Hrana	51.01.03	20.03	20.000	0	20.000	0	0	0	20.000
29	Hrana pentru oameni	51.01.03	20.03.01	20.000	0	20.000	0	0	0	20.000
30	Medicamente si materiale sanitare	51.01.03	20.04	3.131.000	0	3.131.000	103.580	765.240	369.870	1.892.310
31	Materiale sanitare	51.01.03	20.04.02	2.450.000	0	2.450.000	29.750	761.740	369.870	1.288.640
32	Dezinfectanti	51.01.03	20.04.04	681.000	0	681.000	73.830	3.500	0	603.670
33	Bunuri de natura obiectelor de inventar	51.01.03	20.05	1.880.000	0	1.880.000	3.460	308.870	238.180	1.329.490
34	Uniforme si echipament	51.01.03	20.05.01	30.000	0	30.000	0	0	0	30.000
35	Alte obiecte de inventar	51.01.03	20.05.30	1.850.000	0	1.850.000	3.460	308.870	238.180	1.299.490
36	Deplasari, detasari, transferari	51.01.03	20.06	38.000	0	38.000	890	0	6.680	30.430
37	Deplasari interne, detasari, transferari	51.01.03	20.06.01	24.000	0	24.000	890	0	0	23.110
38	Deplasari în strainatate	51.01.03	20.06.02	14.000	0	14.000	0	0	6.680	7.320
39	Cercetare-dezvoltare	51.01.03	20.10	500	0	500	0	0	0	500
40	Cercetare-dezvoltare	51.01.03	20.10.00	500	0	500	0	0	0	500
41	Carti, publicatii si materiale documentare	51.01.03	20.11	1.500	0	1.500	0	0	0	1.500
42	Carti, publicatii si materiale documentare	51.01.03	20.11.00	1.500	0	1.500	0	0	0	1.500
43	Consultanta si expertiza	51.01.03	20.12	2.515.000	0	2.515.000	0	154.700	16.050	2.344.250
44	Consultanta si expertiza	51.01.03	20.12.00	2.515.000	0	2.515.000	0	154.700	16.050	2.344.250
45	Pregatire profesionala	51.01.03	20.13	22.000	0	22.000	0	0	0	22.000
46	Pregatire profesionala	51.01.03	20.13.00	22.000	0	22.000	0	0	0	22.000
47	Protectia muncii	51.01.03	20.14	221.000	0	221.000	18.690	23.180	52.940	126.190



Nr. Cr.	Denumire Indicator	Cod Indicator		Total precedent	Influente	Total	Trimestrul I	Trimestrul II	Trimestrul III	Trimestrul IV
		Clasificatie functionala	Clasificatie economica							
48	Protectia muncii	51.01.03	20.14.00	221.000	0	221.000	18.690	23.180	52.940	126.190
49	Cheltuieli judiciare si extrajudiciare derivate din actiuni in reprezentarea intereselor statului, potrivit dispozitiilor legale	51.01.03	20.25	2.850.000	0	2.850.000	285.620	553.290	455.440	1.555.650
50	Cheltuieli judiciare si extrajudiciare derivate din actiuni in reprezentarea intereselor statului, potrivit dispozitiilor legale	51.01.03	20.25.00	2.850.000	0	2.850.000	285.620	553.290	455.440	1.555.650
51	Alte cheltuieli	51.01.03	20.30	7.112.400	0	7.112.400	1.646.790	505.760	551.680	4.408.170
52	Reclama si publicitate	51.01.03	20.30.01	1.780.000	0	1.780.000	1.850	2.880	201.040	1.574.230
53	Protocol si reprezentare	51.01.03	20.30.02	107.000	0	107.000	5.340	6.040	7.330	88.290
54	Prime de asigurare non-viata	51.01.03	20.30.03	140.000	0	140.000	39.860	420	28.110	71.610
55	Chirii	51.01.03	20.30.04	2.666.400	0	2.666.400	1.106.470	42.550	98.200	1.419.180
56	Alte cheltuieli cu bunuri si servicii	51.01.03	20.30.30	2.419.000	0	2.419.000	493.270	453.870	217.000	1.254.860
57	TITLUL VI TRANSFERURI INTRE UNITATI ALE ADMINISTRATIEI PUBLICE	51.01.03	51	760.000	0	760.000	0	0	200.000	560.000
58	Transferuri curente	51.01.03	51.01	760.000	0	760.000	0	0	200.000	560.000
59	Transferuri catre institutii publice	51.01.03	51.01.01	200.000	0	200.000	0	0	200.000	0
60	Transferuri din bugetele locale pentru finantarea cheltuielilor curente din domeniul sanatatii	51.01.03	51.01.46	560.000	0	560.000	0	0	0	560.000
61	Titlul VIII PROIECTE CU FINANTARE DIN FONDURI EXTERNE NERAMBURSABILE (FEN) POSTADERARE	51.01.03	56	157.000	0	157.000	155.380	0	0	1.620
62	Programe din Fondul Social European (FSE)	51.01.03	56.02	157.000	0	157.000	155.380	0	0	1.620
63	Finantarea nationala	51.01.03	56.02.01	4.000	0	4.000	3.110	0	0	890
64	Finantarea externa nerambursabila	51.01.03	56.02.02	153.000	0	153.000	152.270	0	0	730

Sectorul 4 Al Municipiului Bucuresti - 02A



Nr. Crt	Denumire Indicator	Cod Indicator		Total precedent	Influente	Total	Trimestrul I	Trimestrul II	Trimestrul III	Trimestrul IV
		Clasificatie functionala	Clasificatie economica							
65	TITLUL X PROIECTE CU FINANTARE DIN FONDURI EXTERNE NERAMBURSABILE AFERENTE CADRULUI FINANCIAR 2014-2020	51.01.03	58	7.535.620	0	7.535.620	0	1.212.700	0	6.322.920
66	Programe din Fondul European de Dezvoltare Regionala (FEDR)	51.01.03	58.01	7.535.620	0	7.535.620	0	1.212.700	0	6.322.920
67	Finantarea nationala	51.01.03	58.01.01	1.122.220	0	1.122.220	0	0	0	1.122.220
68	Finantarea externa nerambursabila	51.01.03	58.01.02	6.413.400	0	6.413.400	0	1.212.700	0	5.200.700
69	TITLU XI ALTE CHELTUIELI	51.01.03	59	578.000	0	578.000	52.500	71.130	251.260	203.110
70	Burse	51.01.03	59.01	0	0	0	0	0	0	0
71	Burse	51.01.03	59.01.00	0	0	0	0	0	0	0
72	Asociatii si fundatii	51.01.03	59.11	200.000	0	200.000	0	0	200.000	0
73	Asociatii si fundatii	51.01.03	59.11.00	200.000	0	200.000	0	0	200.000	0
74	Sume aferente persoanelor cu handicap neincadrate	51.01.03	59.40	378.000	0	378.000	52.500	71.130	51.260	203.110
75	Sume aferente persoanelor cu handicap neincadrate	51.01.03	59.40.00	378.000	0	378.000	52.500	71.130	51.260	203.110
76	TITLU XIII ACTIVE NEFINANCIARE (71.01 + 71.02)	51.01.03	71	24.302.020	0	24.302.020	228.450	694.530	2.608.060	20.770.980
77	Active fixe	51.01.03	71.01	24.302.020	0	24.302.020	228.450	694.530	2.608.060	20.770.980
78	Constructii	51.01.03	71.01.01	14.243.610	0	14.243.610	0	50.000	1.429.380	12.764.230
79	Mobilier, aparatura birotica si alte active corporale	51.01.03	71.01.03	2.494.280	0	2.494.280	228.450	0	200.000	2.065.830
80	Alte active fixe	51.01.03	71.01.30	7.564.130	0	7.564.130	0	644.530	978.680	5.940.920
81	Alte servicii publice generale	54		240.000	0	240.000	0	0	0	240.000
82	Fond de rezerva bugetara la dispozitia autoritatilor locale	54.05		240.000	0	240.000	0	0	0	240.000
83	Fond de rezerva bugetara la dispozitia autoritatilor locale	54.05.00		240.000	0	240.000	0	0	0	240.000
84	TITLUL V FONDURI DE REZERVA	54.05.00	50	240.000	0	240.000	0	0	0	240.000

Sectorul 4 Al Municipiului Bucuresti - 02A



Nr. Crt	Denumire Indicator	Cod Indicator		Total precedent	Influente	Total	Trimestrul I	Trimestrul II	Trimestrul III	Trimestrul IV
		Clasificatie functionala	Clasificatie economica							
85	Fond de rezerva bugetara la dispozitia autoritatilor locale	54.05.00	50.04	240.000	0	240.000	0	0	0	240.000
86	Fond de rezerva bugetara la dispozitia autoritatilor locale	54.05.00	50.04.00	240.000	0	240.000	0	0	0	240.000
87	Tranzactii privind datoria publica si imprumuturi	55		24.323.220	-94.000	24.229.220	7.016.400	5.289.710	5.455.950	6.467.160
88	Tranzactii privind datoria publica si imprumuturi	55.00		24.323.220	-94.000	24.229.220	7.016.400	5.289.710	5.455.950	6.467.160
89	Tranzactii privind datoria publica si imprumuturi	55.00.00		24.323.220	-94.000	24.229.220	7.016.400	5.289.710	5.455.950	6.467.160
90	TITLUL II BUNURI SI SERVICII	55.00.00	20	306.000	-94.000	212.000	560	510	200	210.730
91	Comisioane si alte costuri aferente imprumuturilor	55.00.00	20.24	306.000	-94.000	212.000	560	510	200	210.730
92	Comisioane si alte costuri aferente imprumuturilor externe	55.00.00	20.24.01	1.000	0	1.000	0	0	0	1.000
93	Comisioane si alte costuri aferente imprumuturilor interne	55.00.00	20.24.02	305.000	-94.000	211.000	560	510	200	209.730
94	TITLUL III DOBANZI	55.00.00	30	24.017.220	0	24.017.220	7.015.840	5.289.200	5.455.750	6.256.430
95	Dobanzi aferente datoriei publice interne	55.00.00	30.01	18.382.720	0	18.382.720	5.672.650	3.778.930	4.165.710	4.765.430
96	Dobanzi aferente datoriei publice interne directe	55.00.00	30.01.01	18.382.720	0	18.382.720	5.672.650	3.778.930	4.165.710	4.765.430
97	Dobanzi aferente datoriei publice externe	55.00.00	30.02	5.634.500	0	5.634.500	1.343.190	1.510.270	1.290.040	1.491.000
98	Dobanzi aferente creditelor externe contractate de ordonatorii de credite	55.00.00	30.02.02	5.634.500	0	5.634.500	1.343.190	1.510.270	1.290.040	1.491.000
99	Aparare	60		244.600	0	244.600	0	6.620	45.510	192.470
100	Aparare nationala	60.02		244.600	0	244.600	0	6.620	45.510	192.470
101	Aparare nationala	60.02.00		244.600	0	244.600	0	6.620	45.510	192.470
102	TITLUL II BUNURI SI SERVICII	60.02.00	20	244.600	0	244.600	0	6.620	45.510	192.470
103	Bunuri si servicii	60.02.00	20.01	235.400	0	235.400	0	2.980	44.200	188.220
104	Furnituri de birou	60.02.00	20.01.01	10.200	0	10.200	0	0	0	10.200

Sectorul 4 Al Municipiului Bucuresti - 02A



Nr. Crt	Denumire Indicator	Cod Indicator		Total precedent	Influente	Total	Trimestrul I	Trimestrul II	Trimestrul III	Trimestrul IV
		Clasificatie functionala	Clasificatie economica							
105	Materiale pentru curatenie	60.02.00	20.01.02	7.200	0	7.200	0	0	0	7.200
106	Încalzit, Iluminat si forta motrica	60.02.00	20.01.03	54.600	0	54.600	0	2.400	0	52.200
107	Apa, canal si salubritate	60.02.00	20.01.04	5.000	0	5.000	0	0	0	5.000
108	Carburanti si lubrifianti	60.02.00	20.01.05	9.700	0	9.700	0	0	0	9.700
109	Piese de schimb	60.02.00	20.01.06	7.700	0	7.700	0	0	0	7.700
110	Posta, telecomunicatii, radio, tv, internet	60.02.00	20.01.08	40.000	0	40.000	0	580	25.190	14.230
111	Materiale si prestari de servicii cu caracter functional	60.02.00	20.01.09	40.000	0	40.000	0	0	4.560	35.440
112	Alte bunuri si servicii pentru întretinere si functionare	60.02.00	20.01.30	61.000	0	61.000	0	0	14.450	46.550
113	Bunuri de natura obiectelor de inventar	60.02.00	20.05	6.200	0	6.200	0	3.080	0	3.120
114	Alte obiecte de inventar	60.02.00	20.05.30	6.200	0	6.200	0	3.080	0	3.120
115	Alte cheltuieli	60.02.00	20.30	3.000	0	3.000	0	560	1.310	1.130
116	Prime de asigurare non-viata	60.02.00	20.30.03	2.400	0	2.400	0	560	1.310	530
117	Chirii	60.02.00	20.30.04	600	0	600	0	0	0	600
118	Ordine publica si siguranta nationala	61		20.898.450	0	20.898.450	5.078.660	5.050.690	2.484.190	8.284.910
119	Ordine publica	61.03		20.898.450	0	20.898.450	5.078.660	5.050.690	2.484.190	8.284.910
120	Politie locala	61.03.04		20.898.450	0	20.898.450	5.078.660	5.050.690	2.484.190	8.284.910
121	TITLUL I CHELTUIELI DE PERSONAL	61.03.04	10	15.665.700	0	15.665.700	4.362.690	4.183.050	1.778.760	5.341.200
122	Cheltuieli salariale in bani	61.03.04	10.01	14.577.600	0	14.577.600	3.984.060	4.119.160	1.618.900	4.855.480
123	Salarii de baza	61.03.04	10.01.01	11.627.600	0	11.627.600	2.814.070	3.337.350	1.448.060	4.028.120
124	Sporuri pentru conditii de munca	61.03.04	10.01.05	882.000	0	882.000	277.220	181.760	77.150	345.870
125	Alte sporuri	61.03.04	10.01.06	193.000	0	193.000	61.380	29.440	10.100	92.080
126	Alte drepturi salariale in bani	61.03.04	10.01.30	1.875.000	0	1.875.000	831.390	570.610	83.590	389.410
127	Cheltuieli salariale in natura	61.03.04	10.02	716.100	0	716.100	316.080	0	128.420	271.600
128	Norme de hrana	61.03.04	10.02.02	716.100	0	716.100	316.080	0	128.420	271.600
129	Contributii	61.03.04	10.03	372.000	0	372.000	62.550	63.890	31.440	214.120



Nr. Crt	Denumire Indicator	Cod Indicator		Total precedent	Influente	Total	Trimestrul I	Trimestrul II	Trimestrul III	Trimestrul IV
		Clasificatie functionala	Clasificatie economica							
130	Contributia asiguratorie pentru munca	61.03.04	10.03.07	372.000	0	372.000	62.550	63.890	31.440	214.120
131	TITLUL II BUNURI SI SERVICII	61.03.04	20	4.370.000	0	4.370.000	715.970	867.640	705.430	2.080.960
132	Bunuri si servicii	61.03.04	20.01	3.873.000	0	3.873.000	664.750	789.350	697.940	1.720.960
133	Furnituri de birou	61.03.04	20.01.01	35.000	0	35.000	9.000	0	0	26.000
134	Materiale pentru curatenie	61.03.04	20.01.02	100.000	0	100.000	0	0	81.980	18.020
135	Încalzit, Iluminat si forta motrica	61.03.04	20.01.03	290.000	0	290.000	0	6.580	42.950	240.470
136	Apa, canal si salubritate	61.03.04	20.01.04	100.000	0	100.000	0	0	0	100.000
137	Carburanti si lubrifianti	61.03.04	20.01.05	689.010	0	689.010	206.200	129.830	105.610	247.370
138	Piese de schimb	61.03.04	20.01.06	22.000	0	22.000	0	6.230	0	15.770
139	Transport	61.03.04	20.01.07	2.000	0	2.000	0	0	0	2.000
140	Posta, telecomunicatii, radio, tv, internet	61.03.04	20.01.08	50.000	0	50.000	7.370	130	780	41.720
141	Materiale si prestari de servicii cu caracter functional	61.03.04	20.01.09	100.000	0	100.000	46.460	7.940	7.280	38.320
142	Alte bunuri si servicii pentru intretinere si functionare	61.03.04	20.01.30	2.484.990	0	2.484.990	395.720	638.640	459.340	991.290
143	Bunuri de natura obiectelor de inventar	61.03.04	20.05	206.400	0	206.400	0	58.940	0	147.460
144	Uniforme si echipament	61.03.04	20.05.01	106.400	0	106.400	0	0	0	106.400
145	Alte obiecte de inventar	61.03.04	20.05.30	100.000	0	100.000	0	58.940	0	41.060
146	Deplasari, detasari, transferari	61.03.04	20.06	600	0	600	0	0	0	600
147	Deplasari interne, detasari, transferari	61.03.04	20.06.01	600	0	600	0	0	0	600
148	Pregatire profesionala	61.03.04	20.13	17.000	0	17.000	0	0	0	17.000
149	Pregatire profesionala	61.03.04	20.13.00	17.000	0	17.000	0	0	0	17.000
150	Protectia muncii	61.03.04	20.14	150.000	0	150.000	24.780	7.420	2.660	115.140
151	Protectia muncii	61.03.04	20.14.00	150.000	0	150.000	24.780	7.420	2.660	115.140
152	Cheltuieli judiciare si extrajudiciare derivate din actiuni in reprezentarea intereselor statului, potrivit dispozitiilor legale	61.03.04	20.25	32.000	0	32.000	3.710	11.740	2.110	14.440



Nr. Crt	Denumire Indicator	Cod Indicator		Total precedent	Influente	Total	Trimestrul I	Trimestrul II	Trimestrul III	Trimestrul IV
		Clasificatie functionala	Clasificatie economica							
153	Cheltuieli judiciare si extrajudiciare derivate din actiuni in reprezentarea intereselor statului, potrivit dispozitiilor legale	61.03.04	20.25.00	32.000	0	32.000	3.710	11.740	2.110	14.440
154	Alte cheltuieli	61.03.04	20.30	91.000	0	91.000	22.730	190	2.720	65.360
155	Reclama si publicitate	61.03.04	20.30.01	1.000	0	1.000	0	0	0	1.000
156	Prime de asigurare non-viata	61.03.04	20.30.03	80.000	0	80.000	22.730	0	2.720	54.550
157	Alte cheltuieli cu bunuri si servicii	61.03.04	20.30.30	10.000	0	10.000	0	190	0	9.810
158	TITLU XIII ACTIVE NEFINANCIARE (71.01 + 71.02)	61.03.04	71	862.750	0	862.750	0	0	0	862.750
159	Active fixe	61.03.04	71.01	862.750	0	862.750	0	0	0	862.750
160	Masini, echipamente si mijloace de transport	61.03.04	71.01.02	670.000	0	670.000	0	0	0	670.000
161	Mobilier, aparatura birotica si alte active corporale	61.03.04	71.01.03	45.000	0	45.000	0	0	0	45.000
162	Alte active fixe	61.03.04	71.01.30	147.750	0	147.750	0	0	0	147.750
163	Invatamant	65		81.032.510	0	81.032.510	10.658.740	11.362.270	3.241.980	55.769.520
164	Învatamânt prescolar si primar	65.03		45.095.980	0	45.095.980	2.617.280	301.480	969.380	41.207.840
165	Învatamânt prescolar	65.03.01		44.619.450	0	44.619.450	2.552.970	280.050	969.380	40.817.050
166	TITLUL II BUNURI SI SERVICII	65.03.01	20	1.428.730	0	1.428.730	119.960	39.980	350.410	918.380
167	Bunuri si servicii	65.03.01	20.01	1.428.730	0	1.428.730	119.960	39.980	350.410	918.380
168	Piese de schimb	65.03.01	20.01.06	496.720	0	496.720	0	0	276.720	220.000
169	Materiale si prestari de servicii cu caracter functional	65.03.01	20.01.09	844.010	0	844.010	119.960	39.980	73.690	610.380
170	Alte bunuri si servicii pentru întretinere si functionare	65.03.01	20.01.30	88.000	0	88.000	0	0	0	88.000
171	TITLU XIII ACTIVE NEFINANCIARE (71.01 + 71.02)	65.03.01	71	43.190.720	0	43.190.720	2.433.010	240.070	618.970	39.898.670
172	Active fixe	65.03.01	71.01	43.190.720	0	43.190.720	2.433.010	240.070	618.970	39.898.670
173	Constructii	65.03.01	71.01.01	42.959.930	0	42.959.930	2.433.010	166.300	618.970	39.741.650
174	Alte active fixe	65.03.01	71.01.30	230.790	0	230.790	0	73.770	0	157.020

Sectorul 4 Al Municipiului Bucuresti - 02A



Nr. Crt	Denumire Indicator	Cod Indicator		Total precedent	Influente	Total	Trimestrul I	Trimestrul II	Trimestrul III	Trimestrul IV
		Clasificatie functionala	Clasificatie economica							
175	Învatamânt primar	65.03.02		476.530	0	476.530	64.310	21.430	0	390.790
176	TITLUL II BUNURI SI SERVICII	65.03.02	20	476.530	0	476.530	64.310	21.430	0	390.790
177	Bunuri si servicii	65.03.02	20.01	476.530	0	476.530	64.310	21.430	0	390.790
178	Materiale si prestari de servicii cu caracter functional	65.03.02	20.01.09	476.530	0	476.530	64.310	21.430	0	390.790
179	Învatamânt secundar	65.04		35.740.590	-1.000	35.739.590	8.021.450	11.054.120	2.272.600	14.391.420
180	Învatamânt secundar inferior	65.04.01		18.065.800	-1.000	18.064.800	3.486.660	6.862.680	2.272.600	5.442.860
181	TITLUL II BUNURI SI SERVICII	65.04.01	20	867.500	-1.000	866.500	64.310	21.430	0	780.760
182	Bunuri si servicii	65.04.01	20.01	867.500	-1.000	866.500	64.310	21.430	0	780.760
183	Piese de schimb	65.04.01	20.01.06	389.110	-1.000	388.110	0	0	0	388.110
184	Materiale si prestari de servicii cu caracter functional	65.04.01	20.01.09	478.390	0	478.390	64.310	21.430	0	392.650
185	TITLUL X PROIECTE CU FINANTARE DIN FONDURI EXTERNE NERAMBURSABILE AFERENTE CADRULUI FINANCIAR 2014-2020	65.04.01	58	4.143.890	0	4.143.890	951.230	951.650	1.352.760	888.250
186	Programe din Fondul European de Dezvoltare Regionala (FEDR)	65.04.01	58.01	4.143.890	0	4.143.890	951.230	951.650	1.352.760	888.250
187	Finantarea nationala	65.04.01	58.01.01	842.780	0	842.780	190.250	190.330	270.550	191.650
188	Finantarea externa nerambursabila	65.04.01	58.01.02	3.301.110	0	3.301.110	760.980	761.320	1.082.210	696.600
189	TITLU XIII ACTIVE NEFINANCIARE (71.01 + 71.02)	65.04.01	71	13.054.410	0	13.054.410	2.471.120	5.889.600	919.840	3.773.850
190	Active fixe	65.04.01	71.01	13.054.410	0	13.054.410	2.471.120	5.889.600	919.840	3.773.850
191	Constructii	65.04.01	71.01.01	12.194.530	0	12.194.530	2.249.290	5.889.600	902.300	3.153.340
192	Alte active fixe	65.04.01	71.01.30	859.880	0	859.880	221.830	0	17.540	620.510
193	Învatamânt secundar superior	65.04.02		17.674.790	0	17.674.790	4.534.790	4.191.440	0	8.948.560
194	TITLUL II BUNURI SI SERVICII	65.04.02	20	1.105.150	0	1.105.150	92.240	30.740	0	982.170
195	Bunuri si servicii	65.04.02	20.01	1.105.150	0	1.105.150	92.240	30.740	0	982.170



Nr. Crt	Denumire Indicator	Cod Indicator		Total precedent	Influente	Total	Trimestrul I	Trimestrul II	Trimestrul III	Trimestrul IV
		Clasificatie functionala	Clasificatie economica							
196	Piese de schimb	65.04.02	20.01.06	427.050	0	427.050	0	0	0	427.050
197	Materiale si prestari de servicii cu caracter functional	65.04.02	20.01.09	678.100	0	678.100	92.240	30.740	0	555.120
198	TITLUL X PROIECTE CU FINANTARE DIN FONDURI EXTERNE NERAMBURSABILE AFERENTE CADRULUI FINANCIAR 2014-2020	65.04.02	58	2.934.660	0	2.934.660	2.599.830	0	0	334.830
199	Programe din Fondul European de Dezvoltare Regionala (FEDR)	65.04.02	58.01	2.934.660	0	2.934.660	2.599.830	0	0	334.830
200	Finantarea nationala	65.04.02	58.01.01	623.570	0	623.570	519.970	0	0	103.600
201	Finantarea externa nerambursabila	65.04.02	58.01.02	2.311.090	0	2.311.090	2.079.860	0	0	231.230
202	TITLU XIII ACTIVE NEFINANCIARE (71.01 + 71.02)	65.04.02	71	13.634.980	0	13.634.980	1.842.720	4.160.700	0	7.631.560
203	Active fixe	65.04.02	71.01	13.634.980	0	13.634.980	1.842.720	4.160.700	0	7.631.560
204	Constructii	65.04.02	71.01.01	12.998.230	0	12.998.230	1.642.720	4.026.200	0	7.329.310
205	Alte active fixe	65.04.02	71.01.30	636.750	0	636.750	200.000	134.500	0	302.250
206	Învatamânt nedefinibil prin nivel	65.07		195.940	1.000	196.940	20.010	6.670	0	170.260
207	Învatamânt special	65.07.04		195.940	1.000	196.940	20.010	6.670	0	170.260
208	TITLUL II BUNURI SI SERVICII	65.07.04	20	195.940	1.000	196.940	20.010	6.670	0	170.260
209	Bunuri si servicii	65.07.04	20.01	195.940	1.000	196.940	20.010	6.670	0	170.260
210	Piese de schimb	65.07.04	20.01.06	40.920	1.000	41.920	0	0	0	41.920
211	Materiale si prestari de servicii cu caracter functional	65.07.04	20.01.09	155.020	0	155.020	20.010	6.670	0	128.340
212	Cultura, recreere si religie	67		205.968.850	0	205.968.850	21.074.060	42.776.650	44.541.780	97.576.360
213	Servicii recreative si sportive	67.05		205.468.850	0	205.468.850	21.074.060	42.776.650	44.541.780	97.076.360
214	Intretinere gradini publice, parcuri, zone verzi, baze sportive si de agrement	67.05.03		205.468.850	0	205.468.850	21.074.060	42.776.650	44.541.780	97.076.360
215	TITLUL II BUNURI SI SERVICII	67.05.03	20	161.670.000	0	161.670.000	18.116.780	31.564.910	44.541.780	67.446.530

Sectorul 4 Al Municipiului Bucuresti - 02A



Nr. Crt	Denumire Indicator	Cod Indicator		Total precedent	Influente	Total	Trimestrul I	Trimestrul II	Trimestrul III	Trimestrul IV
		Clasificatie functionala	Clasificatie economica							
216	Bunuri si servicii	67.05.03	20.01	161.670.000	0	161.670.000	18.116.780	31.564.910	44.541.780	67.446.530
217	Furnituri de birou	67.05.03	20.01.01	0	0	0	0	0	0	0
218	Alte bunuri si servicii pentru intretinere si functionare	67.05.03	20.01.30	161.670.000	0	161.670.000	18.116.780	31.564.910	44.541.780	67.446.530
219	TITLU XI ALTE CHELTUIELI	67.05.03	59	84.430	0	84.430	0	0	0	84.430
220	Despagubiri civile	67.05.03	59.17	84.430	0	84.430	0	0	0	84.430
221	Despagubiri civile	67.05.03	59.17.00	84.430	0	84.430	0	0	0	84.430
222	TITLU XIII ACTIVE NEFINANCIARE (71.01 + 71.02)	67.05.03	71	43.714.420	0	43.714.420	2.957.280	11.211.740	0	29.545.400
223	Active fixe	67.05.03	71.01	43.714.420	0	43.714.420	2.957.280	11.211.740	0	29.545.400
224	Constructii	67.05.03	71.01.01	30.967.370	0	30.967.370	2.952.280	11.211.740	0	16.803.350
225	Alte active fixe	67.05.03	71.01.30	12.747.050	0	12.747.050	5.000	0	0	12.742.050
226	Alte servicii in domeniile culturii, recreerii si religiei	67.50		500.000	0	500.000	0	0	0	500.000
227	Alte servicii in domeniile culturii, recreerii si religiei	67.50.00		500.000	0	500.000	0	0	0	500.000
228	TITLU XI ALTE CHELTUIELI	67.50.00	59	500.000	0	500.000	0	0	0	500.000
229	Sustinerea cultelor	67.50.00	59.12	500.000	0	500.000	0	0	0	500.000
230	Sustinerea cultelor	67.50.00	59.12.00	500.000	0	500.000	0	0	0	500.000
231	Locuinte, servicii si dezvoltare publica	70		154.373.530	0	154.373.530	6.753.440	37.140.990	12.509.600	97.969.500
232	Locuinte	70.03		125.406.060	0	125.406.060	5.612.440	32.857.890	9.580.110	77.355.620
233	Alte cheltuieli in domeniul locuintelor	70.03.30		125.406.060	0	125.406.060	5.612.440	32.857.890	9.580.110	77.355.620
234	TITLUL II BUNURI SI SERVICII	70.03.30	20	6.185.000	0	6.185.000	48.290	181.490	201.360	5.753.860
235	Bunuri si servicii	70.03.30	20.01	3.475.000	0	3.475.000	48.290	181.490	201.360	3.043.860
236	Încalzit, Iluminat si forta motrica	70.03.30	20.01.03	1.025.000	0	1.025.000	0	87.870	47.410	889.720
237	Apa, canal si salubritate	70.03.30	20.01.04	745.000	0	745.000	0	6.170	12.280	726.550
238	Piese de schimb	70.03.30	20.01.06	75.000	0	75.000	0	0	0	75.000



Nr. Crt	Denumire Indicator	Cod Indicator		Total precedent	Influente	Total	Trimestrul I	Trimestrul II	Trimestrul III	Trimestrul IV
		Clasificatie functionala	Clasificatie economica							
239	Materiale si prestari de servicii cu caracter functional	70.03.30	20.01.09	610.000	0	610.000	16.870	0	31.880	561.250
240	Alte bunuri si servicii pentru intretinere si functionare	70.03.30	20.01.30	1.020.000	0	1.020.000	31.420	87.450	109.790	791.340
241	Reparatii curente	70.03.30	20.02	2.710.000	0	2.710.000	0	0	0	2.710.000
242	Reparatii curente	70.03.30	20.02.00	2.710.000	0	2.710.000	0	0	0	2.710.000
243	TITLUL X PROIECTE CU FINANTARE DIN FONDURI EXTERNE NERAMBURSABILE AFERENTE CADRULUI FINANCIAR 2014-2020	70.03.30	58	628.000	0	628.000	0	0	202.500	425.500
244	Programe din Fondul European de Dezvoltare Regionala (FEDR)	70.03.30	58.01	628.000	0	628.000	0	0	202.500	425.500
245	Cheltuieli neeligibile	70.03.30	58.01.03	628.000	0	628.000	0	0	202.500	425.500
246	TITLU XIII ACTIVE NEFINANCIARE (71.01 + 71.02)	70.03.30	71	118.593.060	0	118.593.060	5.564.150	32.676.400	9.176.250	71.176.260
247	Active fixe	70.03.30	71.01	118.593.060	0	118.593.060	5.564.150	32.676.400	9.176.250	71.176.260
248	Constructii	70.03.30	71.01.01	103.385.130	0	103.385.130	5.470.040	26.927.490	8.117.710	62.869.890
249	Alte active fixe	70.03.30	71.01.30	15.207.930	0	15.207.930	94.110	5.748.910	1.058.540	8.306.370
250	Alte servicii in domeniile locuintelor, serviciilor si dezvoltarii comunale	70.50		28.967.470	0	28.967.470	1.141.000	4.283.100	2.929.490	20.613.880
251	Alte servicii in domeniile locuintelor, serviciilor si dezvoltarii comunale	70.50.00		28.967.470	0	28.967.470	1.141.000	4.283.100	2.929.490	20.613.880
252	TITLUL I CHELTUIELI DE PERSONAL	70.50.00	10	1.456.500	0	1.456.500	256.330	291.340	281.640	627.190
253	Cheltuieli salariale in bani	70.50.00	10.01	1.412.000	0	1.412.000	251.950	284.940	277.220	597.890
254	Salarii de baza	70.50.00	10.01.01	1.197.000	0	1.197.000	215.540	250.440	248.370	482.650
255	Sporuri pentru conditii de munca	70.50.00	10.01.05	88.000	0	88.000	7.400	22.370	18.380	39.850
256	Indemnizatii de hrana	70.50.00	10.01.17	64.000	0	64.000	11.570	12.040	10.280	30.110
257	Alte drepturi salariale in bani	70.50.00	10.01.30	63.000	0	63.000	17.440	90	190	45.280
258	Contributii	70.50.00	10.03	44.500	0	44.500	4.380	6.400	4.420	29.300

Sectorul 4 Al Municipiului Bucuresti - 02A



Nr. Crt	Denumire Indicator	Cod Indicator		Total precedent	Influente	Total	Trimestrul I	Trimestrul II	Trimestrul III	Trimestrul IV
		Clasificatie functionala	Clasificatie economica							
259	Contributia asiguratorie pentru munca	70.50.00	10.03.07	44.500	0	44.500	4.380	6.400	4.420	29.300
260	TITLUL II BUNURI SI SERVICII	70.50.00	20	27.490.970	0	27.490.970	883.520	3.989.290	2.646.040	19.972.120
261	Bunuri si servicii	70.50.00	20.01	27.160.970	0	27.160.970	874.810	3.989.290	2.629.230	19.667.640
262	Furnituri de birou	70.50.00	20.01.01	150.000	0	150.000	24.000	28.720	0	97.280
263	Materiale pentru curatenie	70.50.00	20.01.02	440.000	0	440.000	0	0	0	440.000
264	Încalzit, Iluminat si forta motrica	70.50.00	20.01.03	5.400.000	0	5.400.000	398.860	916.540	157.960	3.926.640
265	Apa, canal si salubritate	70.50.00	20.01.04	11.608.970	0	11.608.970	24.540	1.440.150	753.230	9.391.050
266	Posta, telecomunicatii, radio, tv, internet	70.50.00	20.01.08	200.000	0	200.000	27.610	480	5.590	166.320
267	Materiale si prestari de servicii cu caracter functional	70.50.00	20.01.09	1.000.000	0	1.000.000	8.690	291.640	12.780	686.890
268	Alte bunuri si servicii pentru întretinere si functionare	70.50.00	20.01.30	8.362.000	0	8.362.000	391.110	1.311.760	1.699.670	4.959.460
269	Bunuri de natura obiectelor de inventar	70.50.00	20.05	10.000	0	10.000	0	0	0	10.000
270	Alte obiecte de inventar	70.50.00	20.05.30	10.000	0	10.000	0	0	0	10.000
271	Protectia muncii	70.50.00	20.14	10.000	0	10.000	0	0	0	10.000
272	Protectia muncii	70.50.00	20.14.00	10.000	0	10.000	0	0	0	10.000
273	Cheltuieli judiciare si extrajudiciare derivate din actiuni in reprezentarea intereselor statului, potrivit dispozitiilor legale	70.50.00	20.25	250.000	0	250.000	7.550	0	14.060	228.390
274	Cheltuieli judiciare si extrajudiciare derivate din actiuni in reprezentarea intereselor statului, potrivit dispozitiilor legale	70.50.00	20.25.00	250.000	0	250.000	7.550	0	14.060	228.390
275	Alte cheltuieli	70.50.00	20.30	60.000	0	60.000	1.160	0	2.750	56.090
276	Prime de asigurare non-viata	70.50.00	20.30.03	10.000	0	10.000	1.160	0	0	8.840
277	Alte cheltuieli cu bunuri si servicii	70.50.00	20.30.30	50.000	0	50.000	0	0	2.750	47.250
278	TITLU XI ALTE CHELTUIELI	70.50.00	59	20.000	0	20.000	1.150	2.470	1.810	14.570

Sectorul 4 Al Municipiului Bucuresti - 02A






Nr. Crt	Denumire Indicator	Cod Indicator		Total precedent	Influente	Total	Trimestrul I	Trimestrul II	Trimestrul III	Trimestrul IV
		Clasificatie functionala	Clasificatie economica							
279	Sume aferente persoanelor cu handicap neincadrate	70.50.00	59.40	20.000	0	20.000	1.150	2.470	1.810	14.570
280	Sume aferente persoanelor cu handicap neincadrate	70.50.00	59.40.00	20.000	0	20.000	1.150	2.470	1.810	14.570
281	Protectia mediului	74		162.387.740	0	162.387.740	26.832.070	42.448.370	35.301.800	57.805.500
282	Salubritate si gestiunea deseurilor	74.05		160.200.000	0	160.200.000	25.508.190	42.198.370	35.066.440	57.427.000
283	Salubritate	74.05.01		160.200.000	0	160.200.000	25.508.190	42.198.370	35.066.440	57.427.000
284	TITLUL II BUNURI SI SERVICII	74.05.01	20	160.200.000	0	160.200.000	25.508.190	42.198.370	35.066.440	57.427.000
285	Bunuri si servicii	74.05.01	20.01	155.200.000	0	155.200.000	25.508.190	41.853.240	34.447.550	53.391.020
286	Alte bunuri si servicii pentru intretinere si functionare	74.05.01	20.01.30	155.200.000	0	155.200.000	25.508.190	41.853.240	34.447.550	53.391.020
287	Alte cheltuieli	74.05.01	20.30	5.000.000	0	5.000.000	0	345.130	618.890	4.035.980
288	Alte cheltuieli cu bunuri si servicii	74.05.01	20.30.30	5.000.000	0	5.000.000	0	345.130	618.890	4.035.980
289	Canalizarea si tratarea apelor reziduale	74.06		2.187.740	0	2.187.740	1.323.880	250.000	235.360	378.500
290	Canalizarea si tratarea apelor reziduale	74.06.00		2.187.740	0	2.187.740	1.323.880	250.000	235.360	378.500
291	TITLUL II BUNURI SI SERVICII	74.06.00	20	285.000	0	285.000	0	150.000	0	135.000
292	Reparatii curente	74.06.00	20.02	285.000	0	285.000	0	150.000	0	135.000
293	Reparatii curente	74.06.00	20.02.00	285.000	0	285.000	0	150.000	0	135.000
294	TITLUL X PROIECTE CU FINANTARE DIN FONDURI EXTERNE NERAMBURSABILE AFERENTE CADRULUI FINANCIAR 2014-2020	74.06.00	58	15.000	0	15.000	0	0	0	15.000
295	Programe din Fondul European de Dezvoltare Regionala (FEDR)	74.06.00	58.01	15.000	0	15.000	0	0	0	15.000
296	Finantarea nationala	74.06.00	58.01.01	300	0	300	0	0	0	300
297	Finantarea externa nerambursabila	74.06.00	58.01.02	14.700	0	14.700	0	0	0	14.700



Nr. Crt	Denumire Indicator	Cod Indicator		Total precedent	Influente	Total	Trimestrul I	Trimestrul II	Trimestrul III	Trimestrul IV
		Clasificatie functionala	Clasificatie economica							
298	TITLU XIII ACTIVE NEFINANCIARE (71.01 + 71.02)	74.06.00	71	1.887.740	0	1.887.740	1.323.880	100.000	235.360	228.500
299	Active fixe	74.06.00	71.01	1.887.740	0	1.887.740	1.323.880	100.000	235.360	228.500
300	Constructii	74.06.00	71.01.01	1.879.240	0	1.879.240	1.323.880	100.000	235.360	220.000
301	Alte active fixe	74.06.00	71.01.30	8.500	0	8.500	0	0	0	8.500
302	Transporturi	84		323.933.110	-13.000.000	310.933.110	24.318.600	57.880.470	43.861.910	184.872.130
303	Transport rutier	84.03		323.933.110	-13.000.000	310.933.110	24.318.600	57.880.470	43.861.910	184.872.130
304	Strazi	84.03.03		323.933.110	-13.000.000	310.933.110	24.318.600	57.880.470	43.861.910	184.872.130
305	TITLUL II BUNURI SI SERVICII	84.03.03	20	5.215.000	0	5.215.000	134.540	640.610	159.700	4.280.150
306	Reparatii curente	84.03.03	20.02	5.215.000	0	5.215.000	134.540	640.610	159.700	4.280.150
307	Reparatii curente	84.03.03	20.02.00	5.215.000	0	5.215.000	134.540	640.610	159.700	4.280.150
308	TITLUL X PROIECTE CU FINANTARE DIN FONDURI EXTERNE NERAMBURSABILE AFERENTE CADRULUI FINANCIAR 2014-2020	84.03.03	58	132.362.370	0	132.362.370	85.680	28.317.800	10.752.130	93.206.760
309	Programe din Fondul de Coeziune (FC)	84.03.03	58.03	132.362.370	0	132.362.370	85.680	28.317.800	10.752.130	93.206.760
310	Finantarea nationala	84.03.03	58.03.01	14.454.750	0	14.454.750	10.800	3.569.470	1.319.620	9.554.860
311	Finantarea externa nerambursabila	84.03.03	58.03.02	99.076.900	0	99.076.900	61.200	20.227.000	7.477.810	71.310.890
312	Cheltuieli neeligibile	84.03.03	58.03.03	18.830.720	0	18.830.720	13.680	4.521.330	1.954.700	12.341.010
313	TITLU XIII ACTIVE NEFINANCIARE (71.01 + 71.02)	84.03.03	71	109.038.180	0	109.038.180	9.316.270	11.976.960	19.423.940	68.321.010
314	Active fixe	84.03.03	71.01	109.038.180	0	109.038.180	9.316.270	11.976.960	19.423.940	68.321.010
315	Constructii	84.03.03	71.01.01	86.553.480	0	86.553.480	9.316.270	11.915.410	14.261.520	51.060.280
316	Alte active fixe	84.03.03	71.01.30	22.484.700	0	22.484.700	0	61.550	5.162.420	17.260.730
317	TITLUL XVII RAMBURSARI DE CREDITE	84.03.03	81	77.317.560	-13.000.000	64.317.560	14.782.110	16.945.100	13.526.140	19.064.210
318	Rambursari de credite externe	84.03.03	81.01	20.868.770	-6.000.000	14.868.770	1.003.560	6.350.440	1.002.500	6.512.270



Nr. Crt	Denumire Indicator	Cod Indicator		Total precedent	Influente	Total	Trimestrul I	Trimestrul II	Trimestrul III	Trimestrul IV
		Clasificatie functionala	Clasificatie economica							
319	Rambursari de credite aferente datoriei publice externe locale	84.03.03	81.01.05	20.868.770	-6.000.000	14.868.770	1.003.560	6.350.440	1.002.500	6.512.270
320	Rambursari de credite interne	84.03.03	81.02	56.448.790	-7.000.000	49.448.790	13.778.550	10.594.660	12.523.640	12.551.940
321	Rambursari de credite aferente datoriei publice interne locale	84.03.03	81.02.05	56.448.790	-7.000.000	49.448.790	13.778.550	10.594.660	12.523.640	12.551.940





SECTORUL 4 AL MUNICIPIULUI BUCURESTI
Sector 4, str. BD GEORGE COSBUC nr. 6 - 16
Cod fiscal: 4316422
Directia Generala de Administrare a Unitatilor de Invatamant si de Sport

HCL nr. 1861/30.12.2021
Anexa nr. 4

Bugetul local detaliat la venituri pe capitole si subcapitole si la cheltuieli pe capitole, subcapitole, paragrafe, titluri, articole si alineate
pe anul 2021

Nr. Crt	Denumire Indicator	Cod Indicator		Total precedent	Influente	Total	Trimestrul I	Trimestrul II	Trimestrul III	Trimestrul IV
		Clasificatie functionala	Clasificatie economica							
1	Total Cheltuieli			104.513.170	0	104.513.170	9.800.930	20.144.020	11.664.620	62.903.600
2	Autoritati publice si actiuni externe	51		4.903.300	0	4.903.300	473.070	1.224.030	499.430	2.706.770
3	Autoritati executive si legislative	51.01		4.903.300	0	4.903.300	473.070	1.224.030	499.430	2.706.770
4	Autoritati executive	51.01.03		4.903.300	0	4.903.300	473.070	1.224.030	499.430	2.706.770
5	TITLUL I CHELTUIELI DE PERSONAL	51.01.03	10	3.164.350	0	3.164.350	333.800	942.080	271.780	1.616.690
6	Cheltuieli salariale in bani	51.01.03	10.01	3.009.350	0	3.009.350	333.800	906.320	271.780	1.497.450
7	Salarii de baza	51.01.03	10.01.01	2.730.350	0	2.730.350	305.990	857.680	257.980	1.308.700
8	Indemnizatii de hrana	51.01.03	10.01.17	167.000	0	167.000	10.660	35.760	8.140	112.440
9	Alte drepturi salariale in bani	51.01.03	10.01.30	112.000	0	112.000	17.150	12.880	5.660	76.310
10	Contributii	51.01.03	10.03	155.000	0	155.000	0	35.760	0	119.240
11	Contributia asiguratorie pentru munca	51.01.03	10.03.07	155.000	0	155.000	0	35.760	0	119.240
12	TITLUL II BUNURI SI SERVICII	51.01.03	20	1.680.950	0	1.680.950	139.270	281.950	227.650	1.032.080
13	Bunuri si servicii	51.01.03	20.01	1.201.000	0	1.201.000	113.240	224.890	180.050	682.820
14	Furnituri de birou	51.01.03	20.01.01	17.000	0	17.000	2.490	0	340	14.170
15	Încalzit, Iluminat si forta motrica	51.01.03	20.01.03	11.000	0	11.000	2.750	700	0	7.550
16	Carburanti si lubrifianti	51.01.03	20.01.05	5.000	0	5.000	0	0	0	5.000
17	Posta, telecomunicatii, radio, tv, internet	51.01.03	20.01.08	60.000	0	60.000	9.900	10.170	6.030	33.900
18	Materiale si prestari de servicii cu caracter functional	51.01.03	20.01.09	690.000	0	690.000	81.630	114.800	133.470	360.100
19	Alte bunuri si servicii pentru întretinere si functionare	51.01.03	20.01.30	418.000	0	418.000	16.470	99.220	40.210	262.100



Nr. Crt	Denumire Indicator	Cod Indicator		Total precedent	Influente	Total	Trimestrul I	Trimestrul II	Trimestrul III	Trimestrul IV
		Clasificatie functionala	Clasificatie economica							
20	Medicamente si materiale sanitare	51.01.03	20.04	150	0	150	0	0	0	150
21	Dezinfectanti	51.01.03	20.04.04	150	0	150	0	0	0	150
22	Bunuri de natura obiectelor de inventar	51.01.03	20.05	20.000	0	20.000	540	0	0	19.460
23	Alte obiecte de inventar	51.01.03	20.05.30	20.000	0	20.000	540	0	0	19.460
24	Alte cheltuieli	51.01.03	20.30	459.800	0	459.800	25.490	57.060	47.600	329.650
25	Prime de asigurare non-viata	51.01.03	20.30.03	4.200	0	4.200	0	0	0	4.200
26	Chirii	51.01.03	20.30.04	110.600	0	110.600	25.490	0	0	85.110
27	Alte cheltuieli cu bunuri si servicii	51.01.03	20.30.30	345.000	0	345.000	0	57.060	47.600	240.340
28	TITLU XIII ACTIVE NEFINANCIARE (71.01 + 71.02)	51.01.03	71	58.000	0	58.000	0	0	0	58.000
29	Active fixe	51.01.03	71.01	58.000	0	58.000	0	0	0	58.000
30	Mobilier, aparatura birotica si alte active corporale	51.01.03	71.01.03	3.000	0	3.000	0	0	0	3.000
31	Alte active fixe	51.01.03	71.01.30	55.000	0	55.000	0	0	0	55.000
32	Invatamant	65		99.609.870	0	99.609.870	9.327.860	18.919.990	11.165.190	60.196.830
33	Învatamânt prescolar si primar	65.03		26.918.860	0	26.918.860	2.143.210	6.609.440	2.669.460	15.496.750
34	Învatamânt prescolar	65.03.01		24.761.880	0	24.761.880	2.139.630	6.251.810	2.596.010	13.774.430
35	TITLUL II BUNURI SI SERVICII	65.03.01	20	13.947.440	0	13.947.440	2.092.840	1.680.890	486.270	9.687.440
36	Bunuri si servicii	65.03.01	20.01	7.974.990	0	7.974.990	1.019.370	930.880	468.940	5.555.800
37	Furnituri de birou	65.03.01	20.01.01	135.000	0	135.000	0	0	17.210	117.790
38	Materiale pentru curatenie	65.03.01	20.01.02	342.020	0	342.020	0	0	57.320	284.700
39	Încalzit, Iluminat si forta motrica	65.03.01	20.01.03	2.205.000	0	2.205.000	667.920	531.610	152.000	853.470
40	Apa, canal si salubritate	65.03.01	20.01.04	255.000	0	255.000	38.130	64.080	31.650	121.140
41	Posta, telecomunicatii, radio, tv, internet	65.03.01	20.01.08	210.540	0	210.540	43.360	30.990	19.580	116.610
42	Materiale si prestari de servicii cu caracter functional	65.03.01	20.01.09	1.649.960	0	1.649.960	200.370	248.110	104.200	1.097.280
43	Alte bunuri si servicii pentru întretinere si functionare	65.03.01	20.01.30	3.177.470	0	3.177.470	69.590	56.090	86.980	2.964.810



Nr. Crt.	Denumire Indicator	Cod Indicator		Total precedent	Influente	Total	Trimestrul I	Trimestrul II	Trimestrul III	Trimestrul IV
		Clasificatie functionala	Clasificatie economica							
44	Reparatii curente	65.03.01	20.02	430.000	0	430.000	71.550	305.420	0	53.030
45	Reparatii curente	65.03.01	20.02.00	430.000	0	430.000	71.550	305.420	0	53.030
46	Bunuri de natura obiectelor de inventar	65.03.01	20.05	420.690	0	420.690	52.540	1.060	6.250	360.840
47	Alte obiecte de inventar	65.03.01	20.05.30	420.690	0	420.690	52.540	1.060	6.250	360.840
48	Protectia muncii	65.03.01	20.14	86.040	0	86.040	1.260	3.740	2.240	78.800
49	Protectia muncii	65.03.01	20.14.00	86.040	0	86.040	1.260	3.740	2.240	78.800
50	Alte cheltuieli	65.03.01	20.30	5.035.720	0	5.035.720	948.120	439.790	8.840	3.638.970
51	Chirii	65.03.01	20.30.04	4.965.720	0	4.965.720	928.120	427.790	8.840	3.600.970
52	Alte cheltuieli cu bunuri si servicii	65.03.01	20.30.30	70.000	0	70.000	20.000	12.000	0	38.000
53	TITLUL VII ALTE TRANSFERURI	65.03.01	55	9.493.890	0	9.493.890	0	4.356.300	2.052.100	3.085.490
54	A. Transferuri interne.	65.03.01	55.01	9.493.890	0	9.493.890	0	4.356.300	2.052.100	3.085.490
55	Finantarea invatamantului particular sau confesional acreditat	65.03.01	55.01.63	9.493.890	0	9.493.890	0	4.356.300	2.052.100	3.085.490
56	TITLUL IX ASISTENTA SOCIALA	65.03.01	57	275.410	0	275.410	0	82.400	15.990	177.020
57	Ajutoare sociale	65.03.01	57.02	275.410	0	275.410	0	82.400	15.990	177.020
58	Ajutoare sociale in numerar	65.03.01	57.02.01	214.960	0	214.960	0	82.400	15.990	116.570
59	Ajutoare sociale in natura	65.03.01	57.02.02	60.450	0	60.450	0	0	0	60.450
60	TITLU XIII ACTIVE NEFINANCIARE (71.01 + 71.02)	65.03.01	71	1.045.140	0	1.045.140	46.790	132.220	41.650	824.480
61	Active fixe	65.03.01	71.01	1.045.140	0	1.045.140	46.790	132.220	41.650	824.480
62	Constructii	65.03.01	71.01.01	166.000	0	166.000	0	0	0	166.000
63	Mobilier, aparatura birotica si alte active corporale	65.03.01	71.01.03	62.420	0	62.420	46.790	0	0	15.630
64	Alte active fixe	65.03.01	71.01.30	816.720	0	816.720	0	132.220	41.650	642.850
65	Învatamânt primar	65.03.02		2.156.980	0	2.156.980	3.580	357.630	73.450	1.722.320
66	TITLUL II BUNURI SI SERVICII	65.03.02	20	37.560	0	37.560	3.580	5.270	3.520	25.190
67	Bunuri si servicii	65.03.02	20.01	37.560	0	37.560	3.580	5.270	3.520	25.190
68	Furnituri de birou	65.03.02	20.01.01	0	0	0	0	0	0	0

Directia Generala de Administrare a Unitatilor de Invatamant si de Sport - 02A



Nr. Cr.	Denumire Indicator	Cod Indicator		Total precedent	Influente	Total	Trimestrul I	Trimestrul II	Trimestrul III	Trimestrul IV
		Clasificatie functionala	Clasificatie economica							
69	Posta, telecomunicatii, radio, tv, internet	65.03.02	20.01.08	30.000	0	30.000	3.580	5.270	3.520	17.630
70	Materiale si prestari de servicii cu caracter functional	65.03.02	20.01.09	7.000	0	7.000	0	0	0	7.000
71	Alte bunuri si servicii pentru intretinere si functionare	65.03.02	20.01.30	560	0	560	0	0	0	560
72	TITLUL IX ASISTENTA SOCIALA	65.03.02	57	1.684.000	0	1.684.000	0	332.350	63.740	1.287.910
73	Ajutoare sociale	65.03.02	57.02	1.684.000	0	1.684.000	0	332.350	63.740	1.287.910
74	Ajutoare sociale in numerar	65.03.02	57.02.01	814.000	0	814.000	0	332.350	63.740	417.910
75	Ajutoare sociale in natura	65.03.02	57.02.02	870.000	0	870.000	0	0	0	870.000
76	TITLU XI ALTE CHELTUIELI	65.03.02	59	435.420	0	435.420	0	20.010	6.190	409.220
77	Burse	65.03.02	59.01	435.420	0	435.420	0	20.010	6.190	409.220
78	Burse	65.03.02	59.01.00	435.420	0	435.420	0	20.010	6.190	409.220
79	Învatamânt secundar	65.04		63.506.690	0	63.506.690	6.993.890	10.928.180	8.200.740	37.383.880
80	Învatamânt secundar inferior	65.04.01		41.091.850	268.950	41.360.800	4.262.030	6.520.710	5.933.690	24.644.370
81	TITLUL II BUNURI SI SERVICII	65.04.01	20	20.517.270	268.950	20.786.220	3.527.690	2.569.450	3.133.940	11.555.140
82	Bunuri si servicii	65.04.01	20.01	11.918.790	268.950	12.187.740	2.705.820	2.042.720	898.780	6.540.420
83	Furnituri de birou	65.04.01	20.01.01	320.000	0	320.000	0	0	47.530	272.470
84	Materiale pentru curatenie	65.04.01	20.01.02	570.000	0	570.000	2.240	0	86.270	481.490
85	Încalzit, Iluminat si forta motrica	65.04.01	20.01.03	4.598.500	0	4.598.500	1.939.150	1.342.170	163.470	1.153.710
86	Apa, canal si salubritate	65.04.01	20.01.04	440.000	0	440.000	88.770	94.950	52.160	204.120
87	Posta, telecomunicatii, radio, tv, internet	65.04.01	20.01.08	273.410	0	273.410	41.980	39.430	24.450	167.550
88	Materiale si prestari de servicii cu caracter functional	65.04.01	20.01.09	1.643.600	100.000	1.743.600	294.740	277.270	292.080	879.510
89	Alte bunuri si servicii pentru intretinere si functionare	65.04.01	20.01.30	4.073.280	168.950	4.242.230	338.940	288.900	232.820	3.381.570
90	Reparatii curente	65.04.01	20.02	6.363.000	0	6.363.000	748.010	524.600	2.233.200	2.857.190
91	Reparatii curente	65.04.01	20.02.00	6.363.000	0	6.363.000	748.010	524.600	2.233.200	2.857.190
92	Bunuri de natura obiectelor de inventar	65.04.01	20.05	2.024.960	0	2.024.960	73.020	1.300	120	1.950.520



Nr. Crt	Denumire Indicator	Cod Indicator		Total precedent	Influente	Total	Trimestrul I	Trimestrul II	Trimestrul III	Trimestrul IV
		Clasificatie functionala	Clasificatie economica							
93	Alte obiecte de inventar	65.04.01	20.05.30	2.024.960	0	2.024.960	73.020	1.300	120	1.950.520
94	Protectia muncii	65.04.01	20.14	190.520	0	190.520	840	830	1.840	187.010
95	Protectia muncii	65.04.01	20.14.00	190.520	0	190.520	840	830	1.840	187.010
96	Alte cheltuieli	65.04.01	20.30	20.000	0	20.000	0	0	0	20.000
97	Alte cheltuieli cu bunuri si servicii	65.04.01	20.30.30	20.000	0	20.000	0	0	0	20.000
98	TITLUL IX ASISTENTA SOCIALA	65.04.01	57	2.484.210	0	2.484.210	0	286.240	51.240	2.146.730
99	Ajutoare sociale	65.04.01	57.02	2.484.210	0	2.484.210	0	286.240	51.240	2.146.730
100	Ajutoare sociale in numerar	65.04.01	57.02.01	685.560	0	685.560	0	286.240	51.240	348.080
101	Ajutoare sociale in natura	65.04.01	57.02.02	1.798.650	0	1.798.650	0	0	0	1.798.650
102	TITLUL X PROIECTE CU FINANTARE DIN FONDURI EXTERNE NERAMBURSABILE AFERENTE CADRULUI FINANCIAR 2014-2020	65.04.01	58	2.174.100	0	2.174.100	0	2.900	18.520	2.152.680
103	Programe din Fondul Social European (FSE)	65.04.01	58.02	2.174.100	0	2.174.100	0	2.900	18.520	2.152.680
104	Finantarea nationala	65.04.01	58.02.01	434.820	0	434.820	0	580	3.710	430.530
105	Finantarea externa nerambursabila	65.04.01	58.02.02	1.739.280	0	1.739.280	0	2.320	14.810	1.722.150
106	TITLU XI ALTE CHELTUIELI	65.04.01	59	10.147.160	0	10.147.160	0	2.539.190	1.778.750	5.829.220
107	Burse	65.04.01	59.01	10.147.160	0	10.147.160	0	2.539.190	1.778.750	5.829.220
108	Burse	65.04.01	59.01.00	10.147.160	0	10.147.160	0	2.539.190	1.778.750	5.829.220
109	TITLU XIII ACTIVE NEFINANCIARE (71.01 + 71.02)	65.04.01	71	5.769.110	0	5.769.110	734.340	1.122.930	951.240	2.960.600
110	Active fixe	65.04.01	71.01	5.769.110	0	5.769.110	734.340	1.122.930	951.240	2.960.600
111	Constructii	65.04.01	71.01.01	3.666.370	0	3.666.370	693.720	372.370	877.460	1.722.820
112	Mobilier, aparatura birotica si alte active corporale	65.04.01	71.01.03	215.460	0	215.460	40.620	15.000	0	159.840
113	Alte active fixe	65.04.01	71.01.30	1.887.280	0	1.887.280	0	735.560	73.780	1.077.940
114	Învatamânt secundar superior	65.04.02		22.414.840	-268.950	22.145.890	2.731.860	4.407.470	2.267.050	12.739.510



Nr. Crt	Denumire Indicator	Cod Indicator		Total precedent	Influente	Total	Trimestrul I	Trimestrul II	Trimestrul III	Trimestrul IV
		Clasificatie functionala	Clasificatie economica							
115	TITLUL II BUNURI SI SERVICII	65.04.02	20	13.352.860	-270.950	13.081.910	2.708.110	2.118.650	606.020	7.649.130
116	Bunuri si servicii	65.04.02	20.01	9.504.270	-270.950	9.233.320	1.857.140	1.414.120	593.690	5.368.370
117	Furnituri de birou	65.04.02	20.01.01	200.000	0	200.000	8.530	0	27.190	164.280
118	Materiale pentru curatenie	65.04.02	20.01.02	327.000	0	327.000	8.680	0	38.680	279.640
119	Încalzit, Iluminat si forta motrica	65.04.02	20.01.03	3.130.000	0	3.130.000	1.261.960	838.200	108.600	921.240
120	Apa, canal si salubritate	65.04.02	20.01.04	960.000	0	960.000	253.450	257.850	58.490	390.210
121	Carburanti si lubrifianti	65.04.02	20.01.05	61.000	0	61.000	0	0	47.810	13.190
122	Posta, telecomunicatii, radio, tv, internet	65.04.02	20.01.08	221.400	0	221.400	34.480	25.230	13.920	147.770
123	Materiale si prestari de servicii cu caracter functional	65.04.02	20.01.09	1.818.510	-270.950	1.547.560	155.690	154.900	77.150	1.159.820
124	Alte bunuri si servicii pentru întretinere si functionare	65.04.02	20.01.30	2.786.360	0	2.786.360	134.350	137.940	221.850	2.292.220
125	Reparatii curente	65.04.02	20.02	1.665.000	0	1.665.000	4.110	626.590	0	1.034.300
126	Reparatii curente	65.04.02	20.02.00	1.665.000	0	1.665.000	4.110	626.590	0	1.034.300
127	Bunuri de natura obiectelor de inventar	65.04.02	20.05	1.589.420	0	1.589.420	746.660	3.090	1.040	838.630
128	Alte obiecte de inventar	65.04.02	20.05.30	1.589.420	0	1.589.420	746.660	3.090	1.040	838.630
129	Protectia muncii	65.04.02	20.14	111.200	0	111.200	3.600	2.400	3.600	101.600
130	Protectia muncii	65.04.02	20.14.00	111.200	0	111.200	3.600	2.400	3.600	101.600
131	Alte cheltuieli	65.04.02	20.30	482.970	0	482.970	96.600	72.450	7.690	306.230
132	Chirii	65.04.02	20.30.04	382.970	0	382.970	96.600	72.450	0	213.920
133	Alte cheltuieli cu bunuri si servicii	65.04.02	20.30.30	100.000	0	100.000	0	0	7.690	92.310
134	TITLUL IX ASISTENTA SOCIALA	65.04.02	57	450.480	0	450.480	0	69.970	11.980	368.530
135	Ajutoare sociale	65.04.02	57.02	450.480	0	450.480	0	69.970	11.980	368.530
136	Ajutoare sociale in numerar	65.04.02	57.02.01	450.480	0	450.480	0	69.970	11.980	368.530
137	TITLU XI ALTE CHELTUIELI	65.04.02	59	6.551.300	0	6.551.300	0	1.640.110	1.205.400	3.705.790
138	Burse	65.04.02	59.01	6.551.300	0	6.551.300	0	1.640.110	1.205.400	3.705.790
139	Burse	65.04.02	59.01.00	6.551.300	0	6.551.300	0	1.640.110	1.205.400	3.705.790






Nr. Crt	Denumire Indicator	Cod Indicator		Total precedent	Influente	Total	Trimestrul I	Trimestrul II	Trimestrul III	Trimestrul IV
		Clasificatie functionala	Clasificatie economica							
140	TITLU XIII ACTIVE NEFINANCIARE (71.01 + 71.02)	65.04.02	71	2.060.200	2.000	2.062.200	23.750	578.740	443.650	1.016.060
141	Active fixe	65.04.02	71.01	2.060.200	2.000	2.062.200	23.750	578.740	443.650	1.016.060
142	Constructii	65.04.02	71.01.01	24.420	2.000	26.420	0	0	0	26.420
143	Mobilier, aparatura birotica si alte active corporale	65.04.02	71.01.03	322.640	0	322.640	23.750	197.240	0	101.650
144	Alte active fixe	65.04.02	71.01.30	1.713.140	0	1.713.140	0	381.500	443.650	887.990
145	Învatamânt nedefinibil prin nivel	65.07		9.184.320	0	9.184.320	190.760	1.382.370	294.990	7.316.200
146	Învatamânt special	65.07.04		9.184.320	0	9.184.320	190.760	1.382.370	294.990	7.316.200
147	TITLUL II BUNURI SI SERVICII	65.07.04	20	2.532.100	0	2.532.100	177.010	291.990	142.070	1.921.030
148	Bunuri si servicii	65.07.04	20.01	1.417.810	0	1.417.810	153.860	125.930	70.160	1.067.860
149	Furnituri de birou	65.07.04	20.01.01	47.000	0	47.000	0	0	6.000	41.000
150	Materiale pentru curatenie	65.07.04	20.01.02	84.000	0	84.000	0	0	10.000	74.000
151	Încalzit, Iluminat si forta motrica	65.07.04	20.01.03	320.000	0	320.000	75.170	59.370	19.120	166.340
152	Apa, canal si salubritate	65.07.04	20.01.04	135.000	0	135.000	16.660	21.420	8.110	88.810
153	Posta, telecomunicatii, radio, tv, internet	65.07.04	20.01.08	45.000	0	45.000	8.820	6.140	3.180	26.860
154	Materiale si prestari de servicii cu caracter functional	65.07.04	20.01.09	319.070	0	319.070	40.800	30.090	9.680	238.500
155	Alte bunuri si servicii pentru întretinere si functionare	65.07.04	20.01.30	467.740	0	467.740	12.410	8.910	14.070	432.350
156	Reparatii curente	65.07.04	20.02	72.000	0	72.000	0	23.500	0	48.500
157	Reparatii curente	65.07.04	20.02.00	72.000	0	72.000	0	23.500	0	48.500
158	Hrana	65.07.04	20.03	897.920	0	897.920	23.090	125.290	71.910	677.630
159	Hrana pentru oameni	65.07.04	20.03.01	897.920	0	897.920	23.090	125.290	71.910	677.630
160	Medicamente si materiale sanitare	65.07.04	20.04	55.600	0	55.600	0	0	0	55.600
161	Medicamente	65.07.04	20.04.01	3.000	0	3.000	0	0	0	3.000
162	Materiale sanitare	65.07.04	20.04.02	1.000	0	1.000	0	0	0	1.000
163	Dezinfectanti	65.07.04	20.04.04	51.600	0	51.600	0	0	0	51.600



Nr. Crt	Denumire Indicator	Cod Indicator		Total precedent	Influente	Total	Trimestrul I	Trimestrul II	Trimestrul III	Trimestrul IV
		Clasificatie functionala	Clasificatie economica							
164	Bunuri de natura obiectelor de inventar	65.07.04	20.05	16.000	0	16.000	0	180	0	15.820
165	Alte obiecte de inventar	65.07.04	20.05.30	16.000	0	16.000	0	180	0	15.820
166	Protectia muncii	65.07.04	20.14	47.410	0	47.410	60	0	0	47.350
167	Protectia muncii	65.07.04	20.14.00	47.410	0	47.410	60	0	0	47.350
168	Alte cheltuieli	65.07.04	20.30	25.360	0	25.360	0	17.090	0	8.270
169	Alte cheltuieli cu bunuri si servicii	65.07.04	20.30.30	25.360	0	25.360	0	17.090	0	8.270
170	TITLUL IX ASISTENTA SOCIALA	65.07.04	57	2.629.900	0	2.629.900	0	872.350	99.980	1.657.570
171	Ajutoare sociale	65.07.04	57.02	2.629.900	0	2.629.900	0	872.350	99.980	1.657.570
172	Ajutoare sociale in numerar	65.07.04	57.02.01	2.559.000	0	2.559.000	0	872.350	99.980	1.586.670
173	Ajutoare sociale in natura	65.07.04	57.02.02	70.900	0	70.900	0	0	0	70.900
174	TITLUL X PROIECTE CU FINANTARE DIN FONDURI EXTERNE NERAMBURSABILE AFERENTE CADRULUI FINANCIAR 2014-2020	65.07.04	58	3.511.300	0	3.511.300	13.750	69.400	140	3.428.010
175	Programe din Fondul Social European (FSE)	65.07.04	58.02	3.511.300	0	3.511.300	13.750	69.400	140	3.428.010
176	Finantarea nationala	65.07.04	58.02.01	702.260	0	702.260	2.750	13.880	30	685.600
177	Finantarea externa nerambursabila	65.07.04	58.02.02	2.809.040	0	2.809.040	11.000	55.520	110	2.742.410
178	TITLU XI ALTE CHELTUIELI	65.07.04	59	501.020	0	501.020	0	148.630	52.800	299.590
179	Burse	65.07.04	59.01	501.020	0	501.020	0	148.630	52.800	299.590
180	Burse	65.07.04	59.01.00	501.020	0	501.020	0	148.630	52.800	299.590
181	TITLU XIII ACTIVE NEFINANCIARE (71.01 + 71.02)	65.07.04	71	10.000	0	10.000	0	0	0	10.000
182	Active fixe	65.07.04	71.01	10.000	0	10.000	0	0	0	10.000



Nr. Crt	Denumire Indicator	Cod Indicator		Total precedent	Influente	Total	Trimestrul I	Trimestrul II	Trimestrul III	Trimestrul IV
		Clasificatie functionala	Clasificatie economica							
183	Constructii	65.07.04	71.01.01	10.000	0	10.000	0	0	0	10.000





SECTORUL 4 AL MUNICIPIULUI BUCURESTI
Sector 4, str. BD GEORGE COSBUC nr. 6 - 16
Cod fiscal: 4316422
Directia Mobilitate Urbana Sector 4

HCL nr. *196* / *30.12.2021*
 Anexa nr. *5*

Bugetul local detaliat la venituri pe capitole si subcapitole si la cheltuieli pe capitole, subcapitole, paragrafe, titluri, articole si alineate pe anul 2021

Nr. Crt	Denumire Indicator	Cod Indicator		Total precedent	Influente	Total	Trimestrul I	Trimestrul II	Trimestrul III	Trimestrul IV
		Clasificatie functionala	Clasificatie economica							
1	Total Cheltuieli			18.758.820	0	18.758.820	3.024.400	6.228.600	5.497.100	4.008.720
2	Transporturi	84		18.758.820	0	18.758.820	3.024.400	6.228.600	5.497.100	4.008.720
3	Alte cheltuieli în domeniul transporturilor	84.50		18.758.820	0	18.758.820	3.024.400	6.228.600	5.497.100	4.008.720
4	Alte cheltuieli în domeniul transporturilor	84.50.00		18.758.820	0	18.758.820	3.024.400	6.228.600	5.497.100	4.008.720
5	TITLUL I CHELTUIELI DE PERSONAL	84.50.00	10	8.390.420	0	8.390.420	2.276.400	1.838.200	2.755.600	1.520.220
6	Cheltuieli salariale in bani	84.50.00	10.01	8.187.470	0	8.187.470	2.211.400	1.799.200	2.704.600	1.472.270
7	Salarii de baza	84.50.00	10.01.01	7.052.170	0	7.052.170	1.876.400	1.495.000	2.404.600	1.276.170
8	Sporuri pentru conditii de munca	84.50.00	10.01.05	626.500	0	626.500	167.900	151.000	189.000	118.600
9	Alte sporuri	84.50.00	10.01.06	64.900	0	64.900	0	0	30.000	34.900
10	Indemnizatii de hrana	84.50.00	10.01.17	254.600	0	254.600	67.000	64.000	81.000	42.600
11	Alte drepturi salariale in bani	84.50.00	10.01.30	189.300	0	189.300	100.100	89.200	0	0
12	Contributii	84.50.00	10.03	202.950	0	202.950	65.000	39.000	51.000	47.950
13	Contributia asiguratorie pentru munca	84.50.00	10.03.07	202.950	0	202.950	65.000	39.000	51.000	47.950
14	TITLUL II BUNURI SI SERVICII	84.50.00	20	7.121.900	-123.100	6.998.800	748.000	3.010.000	2.498.000	742.800
15	Bunuri si servicii	84.50.00	20.01	5.049.900	-123.100	4.926.800	509.000	1.981.000	1.694.000	742.800
16	Furnituri de birou	84.50.00	20.01.01	38.000	0	38.000	2.000	15.000	15.000	6.000
17	Materiale pentru curatenie	84.50.00	20.01.02	15.000	0	15.000	5.000	5.000	5.000	0
18	Încalzit, iluminat si forta motrica	84.50.00	20.01.03	45.000	0	45.000	5.000	40.000	0	0
19	Apa, canal si salubritate	84.50.00	20.01.04	6.000	0	6.000	1.000	1.000	1.000	3.000
20	Carburanti si lubrifianti	84.50.00	20.01.05	87.600	0	87.600	6.000	20.000	4.000	57.600
21	Posta, telecomunicatii, radio, tv, internet	84.50.00	20.01.08	362.000	-100.000	262.000	50.000	100.000	112.000	0

Directia Mobilitate Urbana Sector 4 - 02A



Nr. Crt	Denumire Indicator	Cod Indicator		Total precedent	Influente	Total	Trimestrul I	Trimestrul II	Trimestrul III	Trimestrul IV
		Clasificatie functionala	Clasificatie economica							
22	Materiale si prestari de servicii cu caracter functional	84.50.00	20.01.09	2.605.000	-23.100	2.581.900	400.000	1.000.000	1.060.000	121.900
23	Alte bunuri si servicii pentru intretinere si functionare	84.50.00	20.01.30	1.891.300	0	1.891.300	40.000	800.000	497.000	554.300
24	Reparatii curente	84.50.00	20.02	60.000	0	60.000	2.000	58.000	0	0
25	Reparatii curente	84.50.00	20.02.00	60.000	0	60.000	2.000	58.000	0	0
26	Bunuri de natura obiectelor de inventar	84.50.00	20.05	474.000	0	474.000	27.000	212.000	235.000	0
27	Uniforme si echipament	84.50.00	20.05.01	24.000	0	24.000	2.000	12.000	10.000	0
28	Alte obiecte de inventar	84.50.00	20.05.30	450.000	0	450.000	25.000	200.000	225.000	0
29	Deplasari, detasari, transferari	84.50.00	20.06	6.000	0	6.000	0	6.000	0	0
30	Deplasari interne, detasari, transferari	84.50.00	20.06.01	1.000	0	1.000	0	1.000	0	0
31	Deplasari in strainatate	84.50.00	20.06.02	5.000	0	5.000	0	5.000	0	0
32	Consultanta si expertiza	84.50.00	20.12	50.000	0	50.000	0	0	50.000	0
33	Consultanta si expertiza	84.50.00	20.12.00	50.000	0	50.000	0	0	50.000	0
34	Pregatire profesionala	84.50.00	20.13	20.000	0	20.000	0	4.000	16.000	0
35	Pregatire profesionala	84.50.00	20.13.00	20.000	0	20.000	0	4.000	16.000	0
36	Protectia muncii	84.50.00	20.14	55.000	0	55.000	3.000	22.000	30.000	0
37	Protectia muncii	84.50.00	20.14.00	55.000	0	55.000	3.000	22.000	30.000	0
38	Alte cheltuieli	84.50.00	20.30	1.407.000	0	1.407.000	207.000	727.000	473.000	0
39	Reclama si publicitate	84.50.00	20.30.01	6.000	0	6.000	2.000	2.000	2.000	0
40	Prime de asigurare non-viata	84.50.00	20.30.03	90.000	0	90.000	15.000	75.000	0	0
41	Chirii	84.50.00	20.30.04	325.000	0	325.000	40.000	155.000	130.000	0
42	Alte cheltuieli cu bunuri si servicii	84.50.00	20.30.30	986.000	0	986.000	150.000	495.000	341.000	0
43	TITLU XI ALTE CHELTUIELI	84.50.00	59	56.080	0	56.080	0	24.000	20.700	11.380
44	Sume aferente persoanelor cu handicap neincadrate	84.50.00	59.40	56.080	0	56.080	0	24.000	20.700	11.380
45	Sume aferente persoanelor cu handicap neincadrate	84.50.00	59.40.00	56.080	0	56.080	0	24.000	20.700	11.380
46	TITLU XIII ACTIVE NEFINANCIARE (71.01 + 71.02)	84.50.00	71	3.190.420	123.100	3.313.520	0	1.356.400	222.800	1.734.320

Directia Mobilitate Urbana Sector 4 - 02A



Nr. Crt	Denumire Indicator	Cod Indicator		Total precedent	Influente	Total	Trimestrul I	Trimestrul II	Trimestrul III	Trimestrul IV
		Clasificatie functionala	Clasificatie economica							
47	Active fixe	84.50.00	71.01	3.190.420	123.100	3.313.520	0	1.356.400	222.800	1.734.320
48	Constructii	84.50.00	71.01.01	1.000	0	1.000	0	0	1.000	0
49	Masini, echipamente si mijloace de transport	84.50.00	71.01.02	25.000	0	25.000	0	25.000	0	0
50	Mobilier, aparatura birotica si alte active corporale	84.50.00	71.01.03	333.400	-2.000	331.400	0	331.400	0	0
51	Microbuze scolare	84.50.00	71.01.04	0	0	0	0	0	0	0
52	Alte active fixe	84.50.00	71.01.30	2.831.020	125.100	2.956.120	0	1.000.000	221.800	1.734.320

PRESEDINTE DE SEDINTA
COSMIN CONSTANTIN BARBALAU