



**SECTORUL 4 AL MUNICIPIULUI BUCUREȘTI
PRIMAR**

APARATUL DE SPECIALITATE
B-dul Metalurgiei nr. 12-18, Grand Arena, etaj I
sector 4, București
Tel. : +40-21-335.92.30 / Fax. : +40-21-337.07.90

Member of ISO Federation

RIȘA SINTEX

CERTIFIED MANAGEMENT SYSTEM
ISO 9001 - ISO 14001
ISO 45001

DIRECȚIA ECONOMICĂ
SERVICIUL FINANCIAR-CONTABILITATE
P.9.515304/29.07.2021.

CĂTRE

DIRECȚIA GENERALĂ REGIONALĂ
A FINANTELOR PUBLICE BUCUREȘTI


ACTIVITATEA DE TREZORERIE
ȘI CONTABILITATE PUBLICĂ

MBR. TRZ.

30 LUNA IULIE ANUL 2021

DIRECȚIA GENERALĂ A FINANTELOR PUBLICE
ACTIVITATEA DE TREZORERIE ȘI CONTABILITATE
PUBLICĂ A MUNICIPIULUI BUCUREȘTI

În conformitate cu prevederile O.M.F.P nr. 404/2021 privind transmiterea situațiilor financiare trimestriale centralizate întocmite de instituțiile publice la 30 iunie 2021, vă transmitem Situațiile financiare la 30/06/2021 pentru SECTORUL 4 AL MUNICIPIULUI BUCUREȘTI.



DIRECTOR EXECUTIV,
CIOCLEA GEORGE CEZAR



**SECTORUL 4 AL MUNICIPIULUI BUCURESTI
PRIMAR**

APARATUL DE SPECIALITATE
B-dul Metalurgiei nr. 12-18, Grand Arena, etaj 1
sector 4, București
Tel. : +40-21-335.92.30 / Fax. : +40-21-337.07.90

Member of CISQ Federation




**DIRECȚIA ECONOMICĂ
SERVICIUL FINANCIAR-CONTABILITATE**

P.9.5 / 5304/29.07.2021.

CĂTRE

**DIRECȚIA GENERALĂ A FINANȚELOR PUBLICE
ACTIVITATEA DE TREZORERIE ȘI CONTABILITATE
PUBLICĂ A MUNICIPIULUI BUCUREȘTI**

In conformitate cu prevederile O.M.F.P nr. 404/2021 privind transmiterea situatiilor financiare trimestriale centralizate intocmite de institutiile publice la 30 iunie 2021, vă transmitem Situatiile financiare la 30/06/2021 pentru SECTORUL 4 AL MUNICIPIULUI BUCURESTI .



**PRIMAR,
Daniel BALUTA**

**DIRECTOR EXECUTIV,
CIOCLEA GEORGE CEZAR**



**SECTORUL 4 AL MUNICIPIULUI BUCURESTI
PRIMAR**

APARATUL DE SPECIALITATE
B-dul Metalurgiei nr. 12-18, Grand Arena, etaj 1
sector 4, București
Tel. : +40-21-335.92.30 / Fax. : +40-21-337.07.90

Member of C1 SQ Federation



DIRECTIA ECONOMICA

Serviciul Financiar Contabilitate

DECLARAȚIE

Privind situațiile financiare la 30.06.2021

În conformitate cu prevederile art.30 din Legea nr.82/1991, republicată cu modificările și completările ulterioare, ne asumăm răspunderea pentru întocmirea situațiilor financiare anuale și confirmăm că,

- a) Politicile contabile utilizate la întocmirea situațiilor financiare sunt în conformitate cu reglementările contabile în vigoare.
- b) Situațiile financiare anuale oferă o imagine fidelă a poziției financiare performanței financiare și a celorlalte informații referitoare la activitatea desfășurată.
- c) Sectorul 4 al Municipiului București își desfășoară activitatea în condiții de continuitate.



**DIRECTOR EXECUTIV
CIOCLEA GEORGE CEZAR**



COD	DENUMIRE INDICATORI	SOLD LA INCEPUTUL PERIOADEI	SOLD LA SFARSITUL PERIOADEI
01003	1.Active fixe necorporale (ct.2030000+2050000+2060000+		
01003	2080100+2080200+2330000-2800300-2800500-		
01003	2800801-2800809-2900400-2900500-2900801-2900809-		
01003	2930100*)	4.061.901	3.642.468
01004	2.Instalatii tehnice, mijloace de transport, animale, plantatii, mobilier,		
01004	aparatura birotica si alte active corporale (ct.2130100+2130200+		
01004	2130300+2130400+2140000+2310000-2810301-		
01004	2810302-2810303-2810304-2810400-2910301-		
01004	2910302-2910303-2910304-2910400-2930200*)	30.321.514	28.616.677
01005	3.Terenuri si cladiri (ct.2110100+2110200+2120101+2120102+2120201+		
01005	2120301+2120401+2120501+2120601+2120901+2310000-2810100-		
01005	2810201-2810202-2810203-2810204-2810205-2810206-		
01005	2810207-2810208-2910100-2910201-2910202-2910203-		
01005	2910204-2910205-2910206-2910207-2910208-2930200)	4.423.878.324	4.498.064.546
01007	5.Active financiare necurente (investitii pe termen lung) peste un an		
01007	(ct.2600100+2600200+2600300+2650000+2670201+2670202+		
01007	2670203+2670204+2670205+2670208-2960101-2960102-		
01007	2960103-2960200), din care:	7.686.650	7.686.651
01008	Titluri de participare (ct.2600100+2600200+2600300-2960101		
01008	-2960102-2960103)	7.685.807	7.685.808
01009	6.Creante necurente - sume ce urmeaza a fi incasate dupa o perioada		
01009	mai mare de un an (ct.4110201+4110208+4130200+4280202+		
01009	4610201+4610209-4910200-4960200) din care:	1.338.218	1.546.070
01010	Creante comerciale necurente - sume ce urmeaza a fi incasate dupa		
01010	o perioada mai mare de un an (ct.4110201+4110208+4130200+		
01010	4610201-4910200-4960200)	424.340	742.509
01015	7.TOTAL ACTIVE NECURENTE (rd.03+04+05+06+07+09)	4.467.286.607	4.539.556.412
01019	1.Stocuri (ct.3010000+3020100+3020200+3020300+3020400+		
01019	3020500+3020600+3020700+3020800+3020900+3030100+3030200+		
01019	3040100+3040200+3050100+3050200+3070000+3090000+3310000+		
01019	3320000+3410000+3450000+3460000+3470000+3490000+3510100+		
01019	3510200+ 3540100+3540500+ 3540600+3560000+3570000+3580000+		
01019	3590000+3610000+3710000+3810000+/-3480000+/-3780000-		
01019	3910000-3920100-3920200-3920300-3930000-3940100-3940500-		
01019	3940600-3950100-3950200-3950300-3950400-3950600-3950700-		
01019	3950800-3960000-3970100-3970200-3970300-3980000-4420803)	71.775.414	78.307.325
01021	Creante din operatiuni comerciale, avansuri si alte decontari (ct.2320000+		
01021	2340000+4090101+4090102+4110101+4110108+4130100+4180000+		
01021	4250000+4280102+4610101+4610109+4730109**+4810101+4810102+		
01021	4810103+4810900+4830000+4840000+4890101+		
01021	4890301-4910100-4960100+5120800) din care:	265.166.594	46.238.291
01022	Creante comerciale si avansuri (ct.2320000+2340000+4090101+		
01022	4090102+4110101+4110108+4130100+4180000+4610101-		
01022	4910100- 4960100),din care:	8.669.158	34.940.198
010221	Avansuri acordate(ct.2320000+2340000+4090101+4090102)	30.477	26.045.286
01023	Creante bugetare (ct.4310100**+4310200**+4310300**+4310400**+		
01023	4310500**+4310600**+4310700**+4370100**+4370200**+4370300**		
01023	+4420400+4420802+4440000**+4460100**+4460200**+		
01023	4480000+4610102+4610104+4630000+ 4640000+4650100+4650200		



DENUMIRE INDICATORI		SOLD LA INCEPUTUL PERIOADEI	SOLD LA SFARSITUL PERIOADEI
01023	+4660401+4660402+4660500+4660900+4810101**+4810102**+		
01023	4810103**+4810900**-.4970000), din care:	245.742.484	289.656.693
01024	Creantele bugetului general consolidat (ct.4630000+4640000+4650100+		
01024	4650200+4660401+4660402+4660500+4660900-4970000)	227.906.479	272.151.033
01025	Creante din operatiuni cu fonduri externe nerambursabile si fonduri de		
01025	la buget (ct.4500100+4500300+4500501+4500502+4500503+4500504+		
01025	4500505+4500700+4510100+4510300+4510500+4530100+4540100+		
01025	4540301+4540302+4540501+4540502+4540503+4540504+4550100+		
01025	4550301+4550302+4550303+4560100+4560303+4560309+4570100+		
01025	4570201+4570202+4570203+4570205+4570206+4570209+4570301+		
01025	4570302+4570309+4580100+4580301+4580302+4610103+4730103**+		
01025	4740000+4760000), din care:	19.561.275	12.814.124
01027	Imprumuturi pe termen scurt acordate (ct.2670101+2670102+2670103+		
01027	2670104+2670105+2670108+2670601+2670602+2670603+2670604+		
01027	2670605+2670609+4680101+4680102+4680103+4680104+4680105+		
01027	4680106+4680107+4680108+4680109+4690103+4690105+4690106+		
01027	4690108+4690109)		3.493.692
01030	Total creante curente (rd.21+23+25+27)	530.470.353	352.202.800
01033	Conturi la trezorerie, casa in lei.		
01033	(ct.5100000+5120101+5120501+5130101+		
01033	5130301+5130302+5140101+5140301+5140302+5150101+5150103+5150		
01033	301		
01033	+5150500+5150600+5160101+5160301+5160302+5170101+5170301+51		
01033	70302		
01033	+5200100+5210100+5210300+5230000+5250101+5250102+5250301+52		
01033	50302		
01033	+5250400+5260000+5270000+5280000+5290101+5290201+5290301+52		
01033	90400		
01033	+5290901+5310101+5410101+5500101+5520000+5550101+5550400+55		
01033	70101		
01033	+5580101+5580201+5590101+5600101+5600300+5600401+5610101+56		
01033	10300		
01033	+5620101+5620300+5620401+5710100+5710300+5710400+5740101+57		
01033	40102		
01033	+5740301+5740302+5740400+5750100+5750300+5750400-7700000)	10.714.543	18.199.819
010331	Dobanda de incasat,alte valori,avansuri de trezorerie		
010331	(ct.5180701+5320100+		
010331	5320200+5320300+5320400+5320500+5320600+5320800+5420100)	534.060	539.987
01035	Conturi la institutii de credit, BNR, casa in valuta (ct.5110101+5110102+		
01035	5120102+5120402+5120502+5130102+5130202+5140102+5140202+		
01035	5150102+5150202+5150302+5160102+5160202+5170102+5170202+		
01035	5290102+5290202+5290302+5290902+5310402+5410102+5410202+		
01035	5500102+5550102+5550202+5570202+5580102+5580202+5580302+		
01035	5580303+5590102+5590202+5600102+5600103+5600402+5610102+		
01035	5610103+5620102+5620103+5620402)	66.020.321	58.717.331
01040	Total disponibilitati si alte valori (rd.33+33.1+35+35.1)	77.268.924	77.457.137
01045	7.TOTAL ACTIVE CURENTE (rd.19+30+31+40+41+41.1+42)	679.514.691	507.967.262
01046	8.TOTAL ACTIVE (rd.15+45)	5.146.801.298	5.047.523.674
01052	1.Sume necurente - sume ce urmeaza a fi platite dupa o perioada		
01052	mai mare de un an (ct.2690200+4010200+4030200+4040200+		
01052	4050200+4280201+4620201+4620209+5090000), din care:	1.012.790	1.031.464
01053	Datorii comerciale (ct.4010200+4030200+4040200+4050200+		



DENUMIRE INDICATORI		SOLD LA INCEPUTUL PERIOADEI	SOLD LA SFARSITUL PERIOADEI
01053	4620201)	779.500	731.607
01054	2.Imprumuturi pe termen lung (ct.1610200+1620200+1630200+		
01054	1640200+1650200+1660201+1660202+1660203+1660204+		
01054	1670201+1670202+1670203+1670208+1670209-1690200)	1.080.608.880	1.054.728.274
01055	3.Provizioane (ct.1510201+1510202+1510203+1510204+1510208)	6.518	6.518
01058	TOTAL DATORII NECURENTE (rd.52+54+55)	1.081.628.188	1.055.766.256
01060	1.Datorii comerciale, avansuri si alte decontari (ct.2690100+4010100+		
01060	4030100+4040100+4050100+4080000+4190000+4620101+4620109+		
01060	4730109+4810101+4810102+4810103+4810900+4830000+		
01060	4840000+4890201+5090000+5120800), din care:	427.278.540	152.054.058
01061	Datorii comerciale si avansuri (ct.4010100+4030100+4040100+		
01061	4050100+4080000+4190000+4620101), din care:	174.506.673	145.038.176
01062	2.Datorii catre bugete		
01062	(ct.4310100+4310200+4310300+4310400+4310500+		
01062	4310600+4310700+4370100+4370200+4370300+4400000+4410000+		
01062	4420300+4420801+4440000+4460100+4460200+4480100+4550501+		
01062	4550502+4550503+4620109+4670100+4670200+4670300+4670400+		
01062	4670500+4670900+4730109+4810900),din care:	71.798.367	77.661.444
010631	Contributii sociale (ct.4310100+4310200+4310300+4310400+4310500+		
010631	4310600+4310700+4370100+4370200+4370300)	19.313.490	22.106.854
01065	3.Datorii din operatiuni cu Fonduri externe nerambursabile si fonduri de		
01065	la buget,alte datorii catre alte organisme internationale (ct.4500200+		
01065	4500400+4500600+4510200+4510401+4510402+4510409+4510601+		
01065	4510602+4510603+4510605+4510606+4510609+4520100+4520200+		
01065	4530200+4540200+4540401+4540402+4540601+4540602+4540603+		
01065	4550200+4550401+4550402+4550403+4550404+4550409+4560400+		
01065	4580401+4580402+4580501+4580502+4590000+4620103+4730103+		
01065	4760000)	640.159	4.346.669
01070	4.Imprumuturi pe termen scurt-sume ce urmeaza a fi platite intr-o perioada		
01070	de pana la un an (ct.5180601+5180603+5180604+5180605+5180606+		
01070	5180608+5180609+5180800+5190101+5190102+5190103+5190104+		
01070	5190105+5190106+5190107+5190108+5190109+5190110+5190180+		
01070	5190190)		3.493.692
01071	5.Imprumuturi pe termen lung - sume ce urmeaza a fi platite in cursul		
01071	exercitiului curent (ct.1610100+1620100+1630100+1640100+1650100+		
01071	1660101+1660102+1660103+1660104+1670101+1670102+1670103+		
01071	1670108+1670109+1680100+1680200+1680300+1680400+1680500+		
01071	1680701+1680702+1680703+1680708+1680709-1690100)		709.875
01072	6.Salariile angajatilor (ct.4210000+4230000+4260000+4270100+4270300+		
01072	4280101)	8.748.036	7.499.258
01073	7.Alte drepturi cuvenite altor categorii de persoane (pensii, indemnizatii de		
01073	somaj, burse) (ct.4220100+4220200+4240000+4260000+4270200+		
01073	4270300+4290000+4380000), din care:	186.238	368.963
01074	8.Venituri in avans (ct.4720000)	8.290	8.290
01075	9.Provizioane (ct.1510101+1510102+1510103+1510104+1510108)	6.930	6.930
01078	10.TOTAL DATORII CURENTE (rd.60+62+65+70+71+72+73+74+75)	508.666.560	246.149.179
01079	11.TOTAL DATORII (rd.58+78)	1.590.294.748	1.301.915.435
01080	12.ACTIVE NETE = TOTAL ACTIVE - TOTAL DATORII =		
01080	CAPITALURI		
01080	PROPRII (rd.80=rd.46-79=rd.90)	3.556.506.550	3.745.608.239
01084	1.Rezerve, fonduri (ct.1000000+1000101+1000201+1000202+1000301+		



	DENUMIRE INDICATORI	SOLD LA INCEPUTUL PERIOADEI	SOLD LA SFARSITUL PERIOADEI
01084	1000401+1000402+1010000+1020101+1020102+1020103+		
01084	1030000+ 1040101+1040102+1040103+1050100+1050200+1050300+		
01084	1050400+1050500+/-1060000+1060000+1320000+1330000)	3.100.903.253	3.098.958.719
01085	2.Rezultatul reportat (ct.1170000-sold creditor)	198.450.778	457.480.336
01087	4.Rezultatul patrimonial al exercitiului (ct.1210000-sold creditor)	257.152.519	189.169.184
01090	6.TOTAL CAPITALURI PROPRII (rd.84+85-86+87-88)	3.556.506.550	3.745.608.239

Conducatorul institutiei

Conducatorul compartimentului
financiar- contabil



CONTUL DE REZULTAT PATRIMONIAL

30.6.2021

pag.: 1 - lei -

COD	DENUMIRE INDICATORI	An precedent	An curent
2002	1.Venituri din impozite, taxe, contributiile de asigurari si alte venituri ale bugetelor		
2002	(ct.7300100+7300201+7300202+7300203+7310100+7310200+7320100+		
2002	7330000+7340000+7350100+7350200+7350300+7350400+7350500+		
2002	7350601+7350602+7360100+7390000+7450100+ 7450200+7450300+7450400+		
2002	7450500+7450700+7450900+7460100+7460200+7460300+7460900)	397.336.113	418.228.584
2003	2.Venituri din activitati economice		
2003	(ct.7210000+7220000+7510100+7510200+/-7090000)	3.914.912	5.826.230
2004	3.Finantari, subventii, transferuri, alocatii bugetare cu destinatie speciala		
2004	(ct.7510500+7710000+7720100+7720200+7740100+7740200+7750000+		
2004	7760000+7780000+7790101+7790109)	42.248.074	50.711.741
2005	4.Alte venituri operationale (ct.7140000+7180000+7500000+7500100+7500200		
2005	+7510300+7510400+7810200+7810300+7810401+7810402+7770000)	32.321.084	16.823.204
2000	TOTAL VENITURI OPERATIONALE (rd.02+03+04+05)	475.820.183	491.589.759
2008	1.Salarii si contributiile sociale aferente angajatilor		
2008	(ct.6410000+6420000+6450100+		
2008	6450200+6450300+6450400+6450500+6450600+6450700+6450800+6460000+		
2008	6470000)	79.114.726	76.634.268
2009	2.Subventii si transferuri (ct.6700000+6710000+6720000+6730000+6740000+		
2009	6750000+6760000+6770000+6780000+6790000)	29.845.473	35.693.207
2010	3.Stocuri, consumabile, lucrari si servicii executate de terti (ct.6010000+6020100+		
2010	6020200+6020300+6020400+6020500+6020600+6020700+6020800+6020900+		
2010	6030000+6060000+6070000+6080000+6090000+6100000+6110000+6120000+		
2010	6130000+6140000+6220000+6230000+6240100+6240200+6260000+6270000+		
2010	6280000+6290100)	150.449.450	162.323.595
2011	4.Cheltuieli de capital, amortizari si provizioane (ct.6810100+		
2011	6810200+6810300+6810401+6810402+6820101+6820109+		
2011	6820200+6890100+6890200)	7.634.268	13.797.291
2012	5. Alte cheltuieli operationale (ct.6350100+6540000+6580101+6580109)	290.255	4.230.869
2010	TOTAL CHELTUIELI OPERATIONALE (rd.08+09+10+11+12)	267.334.172	292.679.230
2015	- EXCEDENT (rd.06-rd.13)	208.486.011	198.910.529
2017	IV. VENITURI FINANCIARE		
2017	(ct.7630000+7640000+7650100+7650200+7660000+		
2017	7670000+7680000+7690000+7860300+7860400)	204.919	
2018	V. CHELTUIELI FINANCIARE		
2018	(ct.6630000+6640000+6650100+6650200+6660000+		
2018	6670000+6680000+6690000+6860300+6860400+6860800)	16.355.161	12.230.004
2021	- DEFICIT (rd.18-rd.17)	16.150.242	12.230.004
2023	- EXCEDENT (rd.15+20-16-21)	192.335.769	315.563.639
2024	- DEFICIT (rd.16+21-15-20)		128.883.114
2025	VIII. VENITURI EXTRAORDINARE (ct.7910000)		2.488.659
2026	IX. CHELTUIELI EXTRAORDINARE (ct.6900000+6910000)	53.519	
2028	- EXCEDENT (rd.25-rd.26)		2.488.659
2029	- DEFICIT (rd.26-rd.25)	53.519	
20292	- EXCEDENT (rd.23+28-24-29)	192.282.250	189.169.184
2031	- EXCEDENT (rd.29.2-29.4)	192.282.250	189.169.184

Conducatorul institutiei


Conducatorul compartimentului
financiar- contabil



CONTUL DE EXECUTIE AL IMPRUMUTURILOR EXTERNE
SECTIUNEA DE DEZVOLTARE
30.6.2021

Capi- tol	Sub- capi- tol	Pa- ra- graf	Gru- pa / Titlu	Ar- ti- col	Ali- ne- at	Denumire indicator	Credite de angajament		Credite bugetare		Angajamente bugetare	Angajamente legale	Plati efectuate	Angajamente legale de platit	Cheltuieli efective
							aprobat la finele perioadei de raportare	trimestriale cumulate	aprobat la finele perioadei de raportare	trimestriale cumulate					
A						B	1	2	3	4	5	6	7	8=6-7	9
5006						CREDITE EXTERNE			246.058.380	79.697.690	131.359.146	131.359.146	561.330	130.797.816	
6706						CULTURA, RECREERE SI RELIGIE			44.137.360	44.137.360					
		70				CHELTUIELI DE CAPITAL			44.137.360	44.137.360					
		71				TITLUL XIII ACTIVE NEFINANCIARE			44.137.360	44.137.360					
		71	01			Active fixe			44.137.360	44.137.360					
		71	01	01		Constructii			44.137.360	44.137.360					
7006						LOCUINTE, SERVICII SI DEZVOLTARE PUBLICA			166.922.020	561.330	131.359.146	131.359.146	561.330	130.797.816	
		70				CHELTUIELI DE CAPITAL			166.922.020	561.330	131.359.146	131.359.146	561.330	130.797.816	
		71				TITLUL XIII ACTIVE NEFINANCIARE			166.922.020	561.330	131.359.146	131.359.146	561.330	130.797.816	
		71	01			Active fixe			166.922.020	561.330	131.359.146	131.359.146	561.330	130.797.816	
		71	01	01		Constructii			143.614.470	561.330	131.359.146	131.359.146	561.330	130.797.816	
		71	01	30		Alte active fixe (inclusiv reparatii capitale)			23.307.550						
8406						TRANSPORTURI			34.999.000	34.999.000					
		70				CHELTUIELI DE CAPITAL			34.999.000	34.999.000					
		71				TITLUL XIII ACTIVE NEFINANCIARE			34.999.000	34.999.000					
		71	01			Active fixe			34.999.000	34.999.000					
		71	01	01		Constructii			34.999.000	34.999.000					

Conducatorul institutiei,

Conducatorul compartimentului
financiar-contabil



MUNICIPIUL BUCURESTI

CONTUL DE EXECUTIE AL IMPRUMUTURILOR EXTERNE
30.6.2021

Pag. 1 - le

Capi- tol	Sub- capi- tol	Pa- ra- graf	Gru- pa / Titlu	Ar- ti- col	Ali- ne- at	Denumire indicator	Credite de angajament		Credite bugetare		Angajamente bugetare	Angajamente legale	Plati efectuate	Angajamente legale de platit	Cheltuieli efective
							aprobat la finele perioadei de raportare	trimestriale cumulate	aprobat la finele perioadei de raportare	trimestriale cumulate					
A						B	1	2	3	4	5	6	7	8=6-7	9
5006						CREDITE EXTERNE			246.058.380	79.697.690	131.359.146	131.359.146	561.330	130.797.816	
6706						CULTURA, RECREERE SI RELIGIE			44.137.360	44.137.360					
	05					Servicii recreative si sportive			44.137.360	44.137.360					
		03				Intretinere gradini publice, parcuri									
		03				zone verzi, baze sportive si de agrement			44.137.360	44.137.360					
7006						LOCUINTE, SERVICII SI DEZVOLTARE PUBLICA			166.922.020	561.330	131.359.146	131.359.146	561.330	130.797.816	
	03					Locuinte			166.922.020	561.330	131.359.146	131.359.146	561.330	130.797.816	
		01				Dezvoltarea sistemului de locuinte			166.922.020	561.330	131.359.146	131.359.146	561.330	130.797.816	
8406						TRANSPORTURI			34.999.000	34.999.000					
	03					Transport rutier			34.999.000	34.999.000					
		03				Strazi			34.999.000	34.999.000					

1
CONDUCTORUL INSTITUTIEI
MUNICIPIULUI BUCURESTI

CONDUCTORUL COMPARTIMENTULUI
FINANCIAR-CORITAJI



MUNICIPIUL BUCURESTI

DETALIEREA CHELTUIELILOR
- imprumuturi externe -
30.6.2021

Pag. 2 - le

Capi- tol	Sub- capi- tol	Pa- ra- graf	Gru- pa / Titlu	Ar- ti- col	Ali- ne- at	Denumire indicator	Credite de angajament		Credite bugetare		Angajamente bugetare	Angajamente legale	Plati efectuate	Angajamente legale de platit	Cheltuieli efective
							aprobat la finele perioadei de raportare	trimestriale cumulate	aprobat la finele perioadei de raportare	trimestriale cumulate					
A						B	1	2	3	4	5	6	7	8=6-7	9
5006						CREDITE EXTERNE			246.058.380	79.697.690	131.359.146	131.359.146	561.330	130.797.816	
		70				CHELTUIELI DE CAPITAL			246.058.380	79.697.690	131.359.146	131.359.146	561.330	130.797.816	
		71				TITLUL XIII ACTIVE NEFINANCIARE			246.058.380	79.697.690	131.359.146	131.359.146	561.330	130.797.816	
		71	01			Active fixe			246.058.380	79.697.690	131.359.146	131.359.146	561.330	130.797.816	
		71	01	01		Constructii			222.750.830	79.697.690	131.359.146	131.359.146	561.330	130.797.816	
		71	01	30		Alte active fixe (inclusiv reparatii capitale)			23.307.550						
6706						CULTURA, RECREERE SI RELIGIE			44.137.360	44.137.360					
		70				CHELTUIELI DE CAPITAL			44.137.360	44.137.360					
		71				TITLUL XIII ACTIVE NEFINANCIARE			44.137.360	44.137.360					
		71	01			Active fixe			44.137.360	44.137.360					
		71	01	01		Constructii			44.137.360	44.137.360					
7006						LOCUINTE, SERVICII SI DEZVOLTARE PUBLICA			166.922.020	561.330	131.359.146	131.359.146	561.330	130.797.816	
		70				CHELTUIELI DE CAPITAL			166.922.020	561.330	131.359.146	131.359.146	561.330	130.797.816	
		71				TITLUL XIII ACTIVE NEFINANCIARE			166.922.020	561.330	131.359.146	131.359.146	561.330	130.797.816	
		71	01			Active fixe			166.922.020	561.330	131.359.146	131.359.146	561.330	130.797.816	
		71	01	01		Constructii			143.614.470	561.330	131.359.146	131.359.146	561.330	130.797.816	
		71	01	30		Alte active fixe (inclusiv reparatii capitale)			23.307.550						
8406						TRANSPORTURI			34.999.000	34.999.000					
		70				CHELTUIELI DE CAPITAL			34.999.000	34.999.000					
		71				TITLUL XIII ACTIVE NEFINANCIARE			34.999.000	34.999.000					
		71	01			Active fixe			34.999.000	34.999.000					
		71	01	01		Constructii			34.999.000	34.999.000					

Conducatorul institutiei,

Conducatorul compartimentului
financiar-contabil



MUNICIPIUL BUCURESTI

CONTUL DE EXECUTIE AL IMPRUMUTURILOR INTERNE
SECTIUNEA DE DEZVOLTARE
30.6.2021

Capi- tol	Sub- capi- tol	Pa- ra- graf	Gru- pa / Titlu	Ar- ti- col	Ali- ne- at	Denumire indicator	Credite de angajament		Credite bugetare		Angajamente bugetare	Angajamente legale	Plati efectuate	Angajamente legale de platit	Cheltuieli efective
							aprobate la finele perioadei de raportare	trimestriale cumulate	aprobate la finele perioadei de raportare	trimestriale cumulate					
A						B	1	2	3	4	5	6	7	8=6-7	9
5007						CREDITE INTERNE			203.540.550	177.012.758	30.252.779	30.252.779	9.124.181	21.128.598	5.034.553
			01			CHELTUIELI CURENTE			156.048.280	142.072.338	12.994.625	12.994.625	4.106.004	8.888.621	
			58			TITLUL X PROIECTE CU FINANTARE DIN FONDURI EXTERNE NERAMBURSABILE CADRULUI FINANCIAR 2014-2020			156.048.280	142.072.338	12.994.625	12.994.625	4.106.004	8.888.621	
			58	01		Programe din Fondul European de Dezvoltare Regionala (FEDR)			156.048.280	142.072.338	12.994.625	12.994.625	4.106.004	8.888.621	
			58	01	01	Finantarea nationala			35.667.930	34.397.230	634.668	634.668	510.356	124.312	
			58	01	02	Finantarea externa nerambursabila			109.432.000	105.351.839	1.431.739	1.431.739	1.273.804	157.935	
			58	01	03	Cheltuieli neeligibile			10.948.350	2.323.269	10.928.218	10.928.218	2.321.844	8.606.374	
			70			CHELTUIELI DE CAPITAL			47.492.270	34.940.420	17.258.154	17.258.154	5.018.177	12.239.977	5.034.553
			71			TITLUL XIII ACTIVE NEFINANCIARE			47.492.270	34.940.420	17.258.154	17.258.154	5.018.177	12.239.977	5.034.553
			71	01		Active fixe			47.492.270	34.940.420	17.258.154	17.258.154	5.018.177	12.239.977	5.034.553
			71	01	01	Constructii			47.492.270	34.940.420	17.258.154	17.258.154	5.018.177	12.239.977	4.838.735
			71	01	03	Mobilier, aparatura birotica si alte active corporale									195.818
6507						INVATAMANT			20.672.710	5.699.268	12.991.141	12.991.141	4.314.591	8.676.550	
			01			CHELTUIELI CURENTE			17.980.430	4.006.988	12.298.867	12.298.867	3.622.317	8.676.550	
			58			TITLUL X PROIECTE CU FINANTARE DIN FONDURI EXTERNE NERAMBURSABILE CADRULUI FINANCIAR 2014-2020			17.980.430	4.006.988	12.298.867	12.298.867	3.622.317	8.676.550	
			58	01		Programe din Fondul European de Dezvoltare Regionala (FEDR)			17.980.430	4.006.988	12.298.867	12.298.867	3.622.317	8.676.550	
			58	01	01	Finantarea nationala			1.605.430	337.230	274.915	274.915	260.880	14.035	
			58	01	02	Finantarea externa nerambursabila			5.432.000	1.351.839	1.099.659	1.099.659	1.043.518	56.141	
			58	01	03	Cheltuieli neeligibile			10.943.000	2.317.919	10.924.293	10.924.293	2.317.919	8.606.374	



Capi- tol	Sub- capi- tol	Pa- ra- graf	Gru- pa / Titlu	Ar- ti- col	Ali- ne- at	Denumire indicator	Credite de angajament		Credite bugetare		Angajamente bugetare	Angajamente legale	Plati efectuate	Angajamente legale de platit	Cheltuieli efective
							aprobate la finele perioadei de raportare	trimestriale cumulate	aprobate la finele perioadei de raportare	trimestriale cumulate					
A						B	1	2	3	4	5	6	7	8=6-7	9
						Regionala (FEDR)			2.500						
			58	01	01	Finantarea nationala			2.500						
						TRANSPORTURI			143.248.140	143.248.140					
			01			CHELTUIELI CURENTE			130.000.000	130.000.000					
			58			TITLUL X PROIECTE CU FINANTARE DIN FONDURI EXTERNE NERAMBURSABILE CADRULUI FINANCIAR 2014-2020			130.000.000	130.000.000					
			58	01		Programe din Fondul European de Dezvoltare Regionala (FEDR)			130.000.000	130.000.000					
			58	01	01	Finantarea nationala			30.000.000	30.000.000					
			58	01	02	Finantarea externa nerambursabila			100.000.000	100.000.000					
			70			CHELTUIELI DE CAPITAL			13.248.140	13.248.140					
			71			TITLUL XIII ACTIVE NEFINANCIARE			13.248.140	13.248.140					
			71	01		Active fixe			13.248.140	13.248.140					
			71	01	01	Constructii			13.248.140	13.248.140					

Conducatorul institutiei,



Conducatorul compartimentului
financiar-contabil



MUNICIPIUL BUCURESTI

CONTUL DE EXECUTIE AL IMPRUMUTURILOR INTERNE
30.6.2021

Pag. 1 - lei-

Capi- tol	Sub- capi- tol	Pa- ra- graf	Gru- pa / Titlu	Ar- ti- col	Ali- ne- at	Denumire indicator	Credite de angajament		Credite bugetare		Angajamente bugetare	Angajamente legale	Plati efectuate	Angajamente legale de platit	Cheltuieli efective
							aprobat la finele perioadei de raportare	trimestriale cumulate	aprobat la finele perioadei de raportare	trimestriale cumulate					
A						B	1	2	3	4	5	6	7	8=6-7	9
5007						CREDITE INTERNE			203.540.550	177.012.758	30.252.779	30.252.779	9.124.181	21.128.598	5.034.553
6507						INVATAMANT			20.672.710	5.699.268	12.991.141	12.991.141	4.314.591	8.676.550	
	03					Invatamant prescolar si primar			5.232.280						
	01					Invatamant prescolar			5.232.280						
	04					Invatamant secundar			15.440.430	5.699.268	12.991.141	12.991.141	4.314.591	8.676.550	
	01					Invatamant secundar inferior			4.356.550	3.356.550	2.012.869	2.012.869	1.971.873	40.996	
	02					Invatamant secundar superior			11.083.880	2.342.718	10.978.272	10.978.272	2.342.718	8.635.554	
7007						LOCUINTE, SERVICII SI DEZVOLTARE PUBLICA			39.617.200	28.065.350	17.261.638	17.261.638	4.809.590	12.452.048	5.034.553
	03					Locuinte			39.617.200	28.065.350	17.261.638	17.261.638	4.809.590	12.452.048	4.838.735
	01					Dezvoltarea sistemului de locuinte			39.617.200	28.065.350	17.261.638	17.261.638	4.809.590	12.452.048	4.838.735
	50					Alte servicii in domeniile locuintelor, serviciilor si dezvoltarii comunale									195.818
7407						PROTECTIA MEDIULUI			2.500						
	06					Canalizarea si tratarea apelor reziduale			2.500						
8407						TRANSPORTURI			143.248.140	143.248.140					
	03					Transport rutier			143.248.140	143.248.140					
	03					Strazi			143.248.140	143.248.140					



MUNICIPIUL BUCURESTI

DETALIEREA CHELTUIELILOR
- imprumuturi interne -
30.6.2021

Capi- tol	Sub- capi- tol	Pa- ra- graf	Gru- pa / Titlu	Ar- ti- col	Ali- ne- at	Denumire indicator	Credite de angajament		Credite bugetare		Angajamente bugetare	Angajamente legale	Plati efectuate	Angajamente legale de platit	Cheltuieli efective
							aprobrate la finele perioadei de raportare	trimestriale cumulate	aprobrate la finele perioadei de raportare	trimestriale cumulate					
A						B	1	2	3	4	5	6	7	8=6-7	9
5007						CREDITE INTERNE			203.540.550	177.012.758	30.252.779	30.252.779	9.124.181	21.128.598	5.034.553
	01					CHELTUIELI CURENTE			156.048.280	142.072.338	12.994.625	12.994.625	4.106.004	8.888.621	
	58					TITLUL X PROIECTE CU FINANTARE DIN FONDURI EXTERNE NERAMBURSABILE CADRULUI FINANCIAR 2014-2020			156.048.280	142.072.338	12.994.625	12.994.625	4.106.004	8.888.621	
	58	01				Programe din Fondul European de Dezvoltare Regionala (FEDR)			156.048.280	142.072.338	12.994.625	12.994.625	4.106.004	8.888.621	
	58	01	01			Finantarea nationala			35.667.930	34.397.230	634.668	634.668	510.356	124.312	
	58	01	02			Finantarea externa nerambursabila			109.432.000	105.351.839	1.431.739	1.431.739	1.273.804	157.935	
	58	01	03			Cheltuieli neeligibile			10.948.350	2.323.269	10.928.218	10.928.218	2.321.844	8.606.374	
	70					CHELTUIELI DE CAPITAL			47.492.270	34.940.420	17.258.154	17.258.154	5.018.177	12.239.977	5.034.553
	71					TITLUL XIII ACTIVE NEFINANCIARE			47.492.270	34.940.420	17.258.154	17.258.154	5.018.177	12.239.977	5.034.553
	71	01				Active fixe			47.492.270	34.940.420	17.258.154	17.258.154	5.018.177	12.239.977	5.034.553
	71	01	01			Constructii			47.492.270	34.940.420	17.258.154	17.258.154	5.018.177	12.239.977	4.838.735
	71	01	03			Mobilier, aparatura birotica si alte active corporale									195.818
6507						INVATAMANT			20.672.710	5.699.268	12.991.141	12.991.141	4.314.591	8.676.550	
	01					CHELTUIELI CURENTE			17.980.430	4.006.988	12.298.867	12.298.867	3.622.317	8.676.550	
	58					TITLUL X PROIECTE CU FINANTARE DIN FONDURI EXTERNE NERAMBURSABILE CADRULUI FINANCIAR 2014-2020			17.980.430	4.006.988	12.298.867	12.298.867	3.622.317	8.676.550	
	58	01				Programe din Fondul European de Dezvoltare Regionala (FEDR)			17.980.430	4.006.988	12.298.867	12.298.867	3.622.317	8.676.550	
	58	01	01			Finantarea nationala			1.605.430	337.230	274.915	274.915	260.880	14.035	
	58	01	02			Finantarea externa nerambursabila			5.432.000	1.351.839	1.099.659	1.099.659	1.043.518	56.141	
	58	01	03			Cheltuieli neeligibile			10.943.000	2.317.919	10.924.293	10.924.293	2.317.919	8.606.374	



Capi- tol	Sub- capi- tol	Pa- ra- graf	Gru- pa / Titlu	Ar- ti- col	Ali- ne- at	Denumire indicator	Credite de angajament		Credite bugetare		Angajamente bugetare	Angajamente legale	Plati efectuate	Angajamente legale de platit	Cheltuieli efective
							aprobate la finele perioadei de raportare	trimestriale cumulate	aprobate la finele perioadei de raportare	trimestriale cumulate					
A						B	1	2	3	4	5	6	7	8=6-7	9
						Regionala (FEDR)			2.500						
			58	01	01	Finantarea nationala			2.500						
8407						TRANSPORTURI			143.248.140	143.248.140					
			01			CHELTUIELI CURENTE			130.000.000	130.000.000					
			58			TITLUL X PROIECTE CU FINANTARE DIN FONDURI EXTERNE NERAMBURSABILE CADRULUI FINANCIAR 2014-2020			130.000.000	130.000.000					
			58	01		Programe din Fondul European de Dezvoltare Regionala (FEDR)			130.000.000	130.000.000					
			58	01	01	Finantarea nationala			30.000.000	30.000.000					
			58	01	02	Finantarea externa nerambursabila			100.000.000	100.000.000					
			70			CHELTUIELI DE CAPITAL			13.248.140	13.248.140					
			71			TITLUL XIII ACTIVE NEFINANCIARE			13.248.140	13.248.140					
			71	01		Active fixe			13.248.140	13.248.140					
			71	01	01	Constructii			13.248.140	13.248.140					

Conducatorul institutiei



Conducatorul compartimentului
financiar-contabil



MUNICIPIUL BUCURESTI

DETALIEREA CHELTUIELILOR
INSTITUTII PUBLICE FINANTATE DIN VENITURI PROPRII
SI SUBVENTII DIN BUGETUL LOCAL
SECTIUNEA DE DEZVOLTARE
30.6.2021

Pag. 1 - lei-

Capi- tol	Sub- capi- tol	Pa- ra- graf	Gru- pa / Titlu	Ar- ti- col	Ali- ne- at	Denumire indicator	Credite de angajament		Credite bugetare		Angajamente bugetare	Angajamente legale	Plati efectuate	Angajamente legale de platit	Cheltuieli efective
							aprobat la finele perioadei de raportare	trimestriale cumulate	aprobat la finele perioadei de raportare	trimestriale cumulate					
A						B	1	2	3	4	5	6	7	8=6-7	9
5010						TOTAL CHELTUIELI DIN VENITURI PROPRII SI SUBVENTII			782.000	732.000	107.100	107.100	71.400	35.700	27.546
	70					CHELTUIELI DE CAPITAL			782.000	732.000	107.100	107.100	71.400	35.700	27.546
	71					TITLUL XIII ACTIVE NEFINANCIARE			782.000	732.000	107.100	107.100	71.400	35.700	27.546
	71	01				Active fixe			782.000	732.000	107.100	107.100	71.400	35.700	27.546
	71	01	01			Constructii									1.485
	71	01	02			Masini, echipamente si mijloace de transport			100.000	100.000					
	71	01	03			Mobilier, aparatura birotica si alte active corporale			100.000	100.000					17.912
	71	01	30			Alte active fixe (inclusiv reparatii capitale)			582.000	532.000	107.100	107.100	71.400	35.700	8.149
6510						INVATAMANT			550.000	550.000					19.716
	70					CHELTUIELI DE CAPITAL			550.000	550.000					19.716
	71					TITLUL XIII ACTIVE NEFINANCIARE			550.000	550.000					19.716
	71	01				Active fixe			550.000	550.000					19.716
	71	01	02			Masini, echipamente si mijloace de transport			100.000	100.000					
	71	01	03			Mobilier, aparatura birotica si alte active corporale			100.000	100.000					17.912
	71	01	30			Alte active fixe (inclusiv reparatii capitale)			350.000	350.000					1.804
6810						ASIGURARI SI ASISTENTA SOCIALA			232.000	182.000	107.100	107.100	71.400	35.700	7.830
	70					CHELTUIELI DE CAPITAL			232.000	182.000	107.100	107.100	71.400	35.700	7.830
	71					TITLUL XIII ACTIVE NEFINANCIARE			232.000	182.000	107.100	107.100	71.400	35.700	7.830
	71	01				Active fixe			232.000	182.000	107.100	107.100	71.400	35.700	7.830



Capi- tol	Sub- capi- tol	Pa- ra- graf	Gru- pa / Titlu	Ar- ti- col	Ali- ne- at	Denumire indicator	Credite de angajament		Credite bugetare		Angajamente bugetare	Angajamente legale	Plati efectuate	Angajamente legale de platit	Cheltuieli efective
							aprobate la finele perioadei de raportare	trimestriale cumulate	aprobate la finele perioadei de raportare	trimestriale cumulate					
A						B	1	2	3	4	5	6	7	8=6-7	9
			71	01	01	Constructii									1.485
			71	01	30	Alte active fixe (inclusiv reparatii capitale)			232.000	182.000	107.100	107.100	71.400	35.700	6.345
9910	97					excedent/deficit sect dezv			-632.000	-582.000			35.700		

Conducatorul institutiei,

**Conducatorul compartimentului
financiar-contabil**



MUNICIPIUL BUCURESTI

DETALIEREA CHELTUIELILOR
INSTITUTII PUBLICE FINANTATE DIN VENITURI PROPRII
SI SUBVENTII DIN BUGETUL LOCAL
SECTIUNEA DE FUNCTIONARE
30.6.2021

Pag. 1 - lei-

Capi- tol	Sub- capi- tol	Pa- ra- graf	Gru- pa / Titlu	Ar- ti- col	Ali- ne- at	Denumire indicator	Credite de angajament		Credite bugetare		Angajamente bugetare	Angajamente legale	Plati efectuate	Angajamente legale de platit	Cheltuieli efective
							aprobrate la finele perioadei de raportare	trimestriale cumulate	aprobrate la finele perioadei de raportare	trimestriale cumulate					
A						B	1	2	3	4	5	6	7	8=6-7	9
5010						TOTAL CHELTUIELI DIN VENITURI PROPRII SI SUBVENTII			25.276.880	15.085.030	7.773.747	7.773.748	4.049.681	3.724.067	4.365.303
01						CHELTUIELI CURENTE			25.276.880	15.085.030	7.773.747	7.773.748	4.049.681	3.724.067	4.365.303
10						TITLUL I CHELTUIELI DE PERSONAL			2.703.180	1.770.320	689.650	689.650	327.020	362.630	365.808
10 01						Cheltuieli salariale in bani			2.600.240	1.701.540	669.402	669.402	319.969	349.433	357.692
10 01 01						Salarii de baza			587.000	457.000	200.000	200.000	64.932	135.068	71.072
10 01 10						Fond pentru posturi ocupate prin cumul			83.000	43.000	10.000	10.000	3.800	6.200	7.201
10 01 11						Fond aferent platii cu ora			1.895.240	1.173.540	449.402	449.402	251.237	198.165	279.419
10 01 17						Indemnizatii de hrana			35.000	28.000	10.000	10.000		10.000	
10 02						Cheltuieli salariale in natura			21.800	16.000					
10 02 06						Vouchere de vacanta			21.800	16.000					
10 03						Contributii			81.140	52.780	20.248	20.248	7.051	13.197	8.116
10 03 07						Contributia asiguratorie pentru munca			81.140	52.780	20.248	20.248	7.051	13.197	8.116
20						TITLUL II BUNURI SI SERVICII			22.573.700	13.314.710	7.084.097	7.084.098	3.722.661	3.361.437	3.999.495
20 01						Bunuri si servicii			1.789.460	1.159.390	336.684	336.684	183.719	152.965	282.204
20 01 01						Furnituri de birou			39.300	30.300	5.210	5.210	4.565	645	3.204
20 01 02						Materiale pentru curatenie			177.130	86.000	12.656	12.656	11.238	1.418	46.304
20 01 03						Incalzit, iluminat si forta motrica			95.000	80.000	64.083	64.083	64.083		65.369
20 01 04						Apa, canal si salubritate			45.000	30.000	34.144	34.144	24.565	9.579	24.565
20 01 05						Carburanti si lubrifianti			2.000	2.000					
20 01 06						Piese de schimb			10.000	10.000	492	492	492		546
20 01 07						Transport			11.700	10.000					
20 01 08						Posta, telecomunicatii, radio, tv, internet			19.500	12.800	13.300	13.300	6.526	6.774	6.526
20 01 09						Materiale si prestari de servicii cu caracter functional			80.630	39.430	25.509	25.509	8.509	17.000	7.632



Capi- tol	Sub- capi- tol	Pa- ra- graf	Gru- pa / Titlu	Ar- ti- col	Ali- ne- at	Denumire indicator	Credite de angajament		Credite bugetare		Angajamente bugetare	Angajamente legale	Plati efectuate	Angajamente legale de platit	Cheltuieli efective
							aprobate la finele perioadei de raportare	trimestriale cumulate	aprobate la finele perioadei de raportare	trimestriale cumulate					
A						B	1	2	3	4	5	6	7	8=6-7	9
			20	01	30	Alte bunuri si servicii pentru intretinere si functionare			1.309.200	858.860	181.290	181.290	63.741	117.549	128.058
			20	02		Reparatii curente			1.248.000	731.000	3.461	3.461	3.461		2.498
			20	03		Hrana			18.436.070	10.609.610	6.620.709	6.620.710	3.489.243	3.131.467	3.688.647
			20	03	01	Hrana pentru oameni			17.756.070	10.219.610	6.620.709	6.620.710	3.489.243	3.131.467	3.688.647
			20	03	02	Hrana pentru animale			680.000	390.000					
			20	04		Medicamente si materiale sanitare			85.650	60.000	26.239	26.239	15.320	10.919	13.491
			20	04	01	Medicamente			11.000	11.000					
			20	04	02	Materiale sanitare			14.650	9.000					
			20	04	04	Dezinfectanti			60.000	40.000	26.239	26.239	15.320	10.919	13.491
			20	05		Bunuri de natura obiectelor de inventar			783.130	571.620	68.884	68.884	22.898	45.986	2.195
			20	05	01	Uniforme si echipament			22.500	8.100	96	96	96		
			20	05	03	Lenjerie si accesorii de pat			130.000	69.900					
			20	05	30	Alte obiecte de inventar			630.630	493.620	68.788	68.788	22.802	45.986	2.195
			20	06		Deplasari, detasari, transferari			71.800	68.500	4.220	4.220	2.080	2.140	1.930
			20	06	01	Deplasari interne, detasari, transferari			21.800	18.500	4.220	4.220	2.080	2.140	1.930
			20	06	02	Deplasari in strainatate			50.000	50.000					
			20	11		Carti, publicatii si materiale documentare			13.590	10.590	1.785	1.785	893	892	893
			20	12		Consultanta si expertiza			20.000	5.000					
			20	13		Pregatire profesionala			30.500	22.500	476	476		476	476
			20	14		Protectia muncii			28.000	14.000	11.446	11.446	4.854	6.592	7.007
			20	30		Alte cheltuieli			67.500	62.500	10.193	10.193	193	10.000	154
			20	30	01	Reclama si publicitate			4.500	4.500					
			20	30	04	Chirii			14.000	12.000					
			20	30	30	Alte cheltuieli cu bunuri si servicii			49.000	46.000	10.193	10.193	193	10.000	154



Capi- tol	Sub- capi- tol	Pa- ra- graf	Gru- pa / Titlu	Ar- ti- col	Ali- ne- at	Denumire indicator	Credite de angajament		Credite bugetare		Angajamente bugetare	Angajamente legale	Plati efectuate	Angajamente legale de platit	Cheltuieli efective
							aprobate la finele perioadei de raportare	trimestriale cumulate	aprobate la finele perioadei de raportare	trimestriale cumulate					
A						B	1	2	3	4	5	6	7	8=6-7	9
6510						INVATAMANT			24.640.880	14.695.030	7.537.007	7.537.008	3.890.704	3.646.304	4.185.258
	01					CHELTUIELI CURENTE			24.640.880	14.695.030	7.537.007	7.537.008	3.890.704	3.646.304	4.185.258
	10					TITLUL I CHELTUIELI DE PERSONAL			2.703.180	1.770.320	689.650	689.650	327.020	362.630	365.808
	10	01				Cheltuieli salariale in bani			2.600.240	1.701.540	669.402	669.402	319.969	349.433	357.692
	10	01	01			Salarii de baza			587.000	457.000	200.000	200.000	64.932	135.068	71.072
	10	01	10			Fond pentru posturi ocupate prin cumul			83.000	43.000	10.000	10.000	3.800	6.200	7.201
	10	01	11			Fond aferent platii cu ora			1.895.240	1.173.540	449.402	449.402	251.237	198.165	279.419
	10	01	17			Indemnizatii de hrana			35.000	28.000	10.000	10.000		10.000	
	10	02				Cheltuieli salariale in natura			21.800	16.000					
	10	02	06			Vouchere de vacanta			21.800	16.000					
	10	03				Contributii			81.140	52.780	20.248	20.248	7.051	13.197	8.116
	10	03	07			Contributia asiguratorie pentru munca			81.140	52.780	20.248	20.248	7.051	13.197	8.116
	20					TITLUL II BUNURI SI SERVICII			21.937.700	12.924.710	6.847.357	6.847.358	3.563.684	3.283.674	3.819.450
	20	01				Bunuri si servicii			1.396.460	924.390	165.090	165.090	58.883	106.207	128.219
	20	01	01			Furnituri de birou			23.300	18.300	1.600	1.600	955	645	713
	20	01	02			Materiale pentru curatenie			72.130	46.000	2.932	2.932	1.514	1.418	5.626
	20	01	05			Carburanti si lubrifianti			2.000	2.000					
	20	01	07			Transport			9.700	8.000					
	20	01	08			Posta, telecomunicatii, radio, tv, internet			4.500	3.800	100	100	8	92	8
	20	01	09			Materiale si prestari de servicii cu caracter functional			48.630	24.430	17.000	17.000		17.000	
	20	01	30			Alte bunuri si servicii pentru intretinere si functionare			1.236.200	821.860	143.458	143.458	56.406	87.052	121.872
	20	02				Reparatii curente			1.180.000	670.000					
	20	03				Hrana			18.431.070	10.606.610	6.620.263	6.620.264	3.488.946	3.131.318	3.688.066



Capi- tol	Sub- capi- tol	Pa- ra- graf	Gru- pa / Titlu	Ar- ti- col	Ali- ne- at	Denumire indicator	Credite de angajament		Credite bugetare		Angajamente bugetare	Angajamente legale	Plati efectuate	Angajamente legale de platit	Cheltuieli efective
							aprobate la finele perioadei de raportare	trimestriale cumulate	aprobate la finele perioadei de raportare	trimestriale cumulate					
A						B	1	2	3	4	5	6	7	8=6-7	9
			20	03	01	Hrana pentru oameni			17.751.070	10.216.610	6.620.263	6.620.264	3.488.946	3.131.318	3.688.066
			20	03	02	Hrana pentru animale			680.000	390.000					
			20	04		Medicamente si materiale sanitare			35.650	30.000					
			20	04	01	Medicamente			11.000	11.000					
			20	04	02	Materiale sanitare			14.650	9.000					
			20	04	04	Dezinfectanti			10.000	10.000					
			20	05		Bunuri de natura obiectelor de inventar			734.130	547.620	59.704	59.704	14.735	44.969	2.195
			20	05	01	Uniforme si echipament			9.500	8.000					
			20	05	03	Lenjerie si accesorii de pat			110.000	60.000					
			20	05	30	Alte obiecte de inventar			614.630	479.620	59.704	59.704	14.735	44.969	2.195
			20	06		Deplasari, detasari, transferari			68.800	66.500	2.300	2.300	1.120	1.180	970
			20	06	01	Deplasari interne, detasari, transferari			18.800	16.500	2.300	2.300	1.120	1.180	970
			20	06	02	Deplasari in strainatate			50.000	50.000					
			20	11		Carti, publicatii si materiale documentare			9.590	8.590					
			20	13		Pregatire profesionala			28.500	22.500					
			20	30		Alte cheltuieli			53.500	48.500					
			20	30	01	Reclama si publicitate			4.500	4.500					
			20	30	04	Chirii			14.000	12.000					
			20	30	30	Alte cheltuieli cu bunuri si servicii			35.000	32.000					
6710						CULTURA, RECREERE SI RELIGIE			38.000	17.000	38.000	38.000		38.000	
					01	CHELTUIELI CURENTE			38.000	17.000	38.000	38.000		38.000	
					20	TITLUL II BUNURI SI SERVICII			38.000	17.000	38.000	38.000		38.000	
			20	01		Bunuri si servicii			28.000	7.000	28.000	28.000		28.000	
			20	01	30	Alte bunuri si servicii pentru intretinere si functionare			28.000	7.000	28.000	28.000		28.000	



Capi- tol	Sub- capi- tol	Pa- ra- graf	Gru- pa / Titlu	Ar- ti- col	Ali- ne- at	Denumire indicator	Credite de angajament		Credite bugetare		Angajamente bugetare	Angajamente legale	Plati efectuate	Angajamente legale de platit	Cheltuieli efective
							aprobate la finele perioadei de raportare	trimestriale cumulate	aprobate la finele perioadei de raportare	trimestriale cumulate					
A						B	1	2	3	4	5	6	7	8=6-7	9
			20	30		Alte cheltuieli			10.000	10.000	10.000	10.000		10.000	
			20	30	30	Alte cheltuieli cu bunuri si servicii			10.000	10.000	10.000	10.000		10.000	
6810						ASIGURARI SI ASISTENTA SOCIALA			598.000	373.000	198.740	198.740	158.977	39.763	180.045
			01			CHELTUIELI CURENTE			598.000	373.000	198.740	198.740	158.977	39.763	180.045
			20			TITLUL II BUNURI SI SERVICII			598.000	373.000	198.740	198.740	158.977	39.763	180.045
			20	01		Bunuri si servicii			365.000	228.000	143.594	143.594	124.836	18.758	153.985
			20	01	01	Furnituri de birou			16.000	12.000	3.610	3.610	3.610		2.491
			20	01	02	Materiale pentru curatenie			105.000	40.000	9.724	9.724	9.724		40.678
			20	01	03	Incalzit, iluminat si forta motrica			95.000	80.000	64.083	64.083	64.083		65.369
			20	01	04	Apa, canal si salubritate			45.000	30.000	34.144	34.144	24.565	9.579	24.565
			20	01	06	Piese de schimb			10.000	10.000	492	492	492		546
			20	01	07	Transport			2.000	2.000					
			20	01	08	Posta, telecomunicatii, radio, tv, internet			15.000	9.000	13.200	13.200	6.518	6.682	6.518
			20	01	09	Materiale si prestari de servicii cu caracter functional			32.000	15.000	8.509	8.509	8.509		7.632
			20	01	30	Alte bunuri si servicii pentru intretinere si functionare			45.000	30.000	9.832	9.832	7.335	2.497	6.186
			20	02		Reparatii curente			68.000	61.000	3.461	3.461	3.461		2.498
			20	03		Hrana			5.000	3.000	446	446	297	149	581
			20	03	01	Hrana pentru oameni			5.000	3.000	446	446	297	149	581
			20	04		Medicamente si materiale sanitare			50.000	30.000	26.239	26.239	15.320	10.919	13.491
			20	04	04	Dezinfectanti			50.000	30.000	26.239	26.239	15.320	10.919	13.491
			20	05		Bunuri de natura obiectelor de inventar			49.000	24.000	9.180	9.180	8.163	1.017	
			20	05	01	Uniforme si echipament			13.000	100	96	96	96		
			20	05	03	Lenjerie si accesorii de pat			20.000	9.900					




Capi- tol	Sub- capi- tol	Pa- ra- graf	Gru- pa / Titlu	Ar- ti- col	Ali- ne- at	Denumire indicator	Credite de angajament		Credite bugetare		Angajamente bugetare	Angajamente legale	Plati efectuate	Angajamente legale de platit	Cheltuieli efective
							aprobat la finele perioadei de raportare	trimestriale cumulate	aprobat la finele perioadei de raportare	trimestriale cumulate					
A						B	1	2	3	4	5	6	7	8=6-7	9
	20	05	30			Alte obiecte de inventar			16.000	14.000	9.084	9.084	8.067	1.017	
	20	06				Deplasari, detasari, transferari			3.000	2.000	1.920	1.920	960	960	960
	20	06	01			Deplasari interne, detasari, transferari			3.000	2.000	1.920	1.920	960	960	960
	20	11				Carti, publicatii si materiale documentare			4.000	2.000	1.785	1.785	893	892	893
	20	12				Consultanta si expertiza			20.000	5.000					
	20	13				Pregatire profesionala			2.000		476	476		476	476
	20	14				Protectia muncii			28.000	14.000	11.446	11.446	4.854	6.592	7.007
	20	30				Alte cheltuieli			4.000	4.000	193	193	193		154
	20	30	30			Alte cheltuieli cu bunuri si servicii excedent/deficit sect funct			4.000	4.000	193	193	193		154
9910	96								145.000	454.670			1.401.310		

Conducatorul institutiei



Conducatorul compartimentului
financiar-contabil





CONTUL DE EXECUTIE AL INSTITUTIILOR PUBLICE FINANATE
DIN VENITURI PROPRII SI SUBVENTII DIN BUGETUL LOCAL - CHELTUIELI
30.6.2021

Capi- tol	Sub- capi- tol	Pa- ra- graf	Gru- pa / Titlu	Ar- ti- col	Ali- ne- at	Denumire indicator	Credite de angajament		Credite bugetare		Angajamente bugetare	Angajamente legale	Plati efectuate	Angajamente legale de platit	Cheltuieli efective
							aprobat la finele perioadei de raportare	trimestriale cumulate	aprobat la finele perioadei de raportare	trimestriale cumulate					
A						B	1	2	3	4	5	6	7	8=6-7	9
5010						TOTAL CHELTUIELI DIN VENITURI PROPRII SI SUBVENTII			26.058.880	15.817.030	7.880.847	7.880.848	4.121.081	3.759.767	4.392.849
6510						INVATAMANT			25.190.880	15.245.030	7.537.007	7.537.008	3.890.704	3.646.304	4.204.974
	03					Invatamant prescolar si primar			19.280.800	11.246.930	6.748.118	6.748.118	3.467.037	3.281.081	3.718.795
		01				Invatamant prescolar			15.929.430	9.134.240	6.246.868	6.246.868	3.250.234	2.996.634	3.462.830
		02				Invatamant primar			3.351.370	2.112.690	501.250	501.250	216.803	284.447	255.965
	04					Invatamant secundar			4.500.680	2.726.350	412.889	412.890	265.771	147.119	340.150
		01				Invatamant secundar inferior			14.000	9.000					17.912
		02				Invatamant secundar superior			4.486.680	2.717.350	412.889	412.890	265.771	147.119	322.238
	05					Invatamant postliceal			1.357.700	1.241.750	376.000	376.000	157.896	218.104	146.029
	07					Invatamant nedefinibil prin nivel			51.700	30.000					
		04				Invatamant special			51.700	30.000					
6710						CULTURA, RECREERE SI RELIGIE			38.000	17.000	38.000	38.000		38.000	
	03					Servicii culturale			38.000	17.000	38.000	38.000		38.000	
		30				Alte servicii culturale			38.000	17.000	38.000	38.000		38.000	
6810						ASIGURARI SI ASISTENTA SOCIALA			830.000	555.000	305.840	305.840	230.377	75.463	187.875
	04					Asistenta acordata persoanelor in varsta									269
	12					Unitati de asistenta medico-sociale			830.000	555.000	305.840	305.840	230.377	75.463	187.606



MUNICIPIUL BUCURESTI

DETALIEREA CHELTUIELILOR
INSTITUTII PUBLICE FINANTATE DIN VENITURI PROPRII
SI SUBVENTII DIN BUGETUL LOCAL
30.6.2021

Capi- tol	Sub- capi- tol	Pa- ra- graf	Gru- pa / Titlu	Ar- ti- col	Ali- ne- at	Denumire indicator	Credite de angajament		Credite bugetare		Angajamente bugetare	Angajamente legale	Plati efectuate	Angajamente legale de platit	Cheltuieli efective
							aprobate la finele perioadei de raportare	trimestriale cumulate	aprobate la finele perioadei de raportare	trimestriale cumulate					
A						B	1	2	3	4	5	6	7	8=6-7	9
5010						TOTAL CHELTUIELI DIN VENITURI PROPRII SI SUBVENTII			26.058.880	15.817.030	7.880.847	7.880.848	4.121.081	3.759.767	4.392.849
01						CHELTUIELI CURENTE			25.276.880	15.085.030	7.773.747	7.773.748	4.049.681	3.724.067	4.365.303
10						TITLUL I CHELTUIELI DE PERSONAL			2.703.180	1.770.320	689.650	689.650	327.020	362.630	365.808
10 01						Cheltuieli salariale in bani			2.600.240	1.701.540	669.402	669.402	319.969	349.433	357.692
10 01 01						Salarii de baza			587.000	457.000	200.000	200.000	64.932	135.068	71.072
10 01 10						Fond pentru posturi ocupate prin cumul			83.000	43.000	10.000	10.000	3.800	6.200	7.201
10 01 11						Fond aferent platii cu ora			1.895.240	1.173.540	449.402	449.402	251.237	198.165	279.419
10 01 17						Indemnizatii de hrana			35.000	28.000	10.000	10.000		10.000	
10 02						Cheltuieli salariale in natura			21.800	16.000					
10 02 06						Vouchere de vacanta			21.800	16.000					
10 03						Contributii			81.140	52.780	20.248	20.248	7.051	13.197	8.116
10 03 07						Contributia asiguratorie pentru munca			81.140	52.780	20.248	20.248	7.051	13.197	8.116
20						TITLUL II BUNURI SI SERVICII			22.573.700	13.314.710	7.084.097	7.084.098	3.722.661	3.361.437	3.999.495
20 01						Bunuri si servicii			1.789.460	1.159.390	336.684	336.684	183.719	152.965	282.204
20 01 01						Furnituri de birou			39.300	30.300	5.210	5.210	4.565	645	3.204
20 01 02						Materiale pentru curatenie			177.130	86.000	12.656	12.656	11.238	1.418	46.304
20 01 03						Incalzit, iluminat si forta motrica			95.000	80.000	64.083	64.083	64.083		65.369
20 01 04						Apa, canal si salubritate			45.000	30.000	34.144	34.144	24.565	9.579	24.565
20 01 05						Carburanti si lubrifianti			2.000	2.000					
20 01 06						Piese de schimb			10.000	10.000	492	492	492		546
20 01 07						Transport			11.700	10.000					
20 01 08						Posta, telecomunicatii, radio, tv, internet			19.500	12.800	13.300	13.300	6.526	6.774	6.526
20 01 09						Materiale si prestari de servicii cu caracter functional			80.630	39.430	25.509	25.509	8.509	17.000	7.632



Capi- tol	Sub- capi- tol	Pa- ra- graf	Gru- pa / Titlu	Ar- ti- col	Ali- ne- at	Denumire indicator	Credite de angajament		Credite bugetare		Angajamente bugetare	Angajamente legale	Plati efectuate	Angajamente legale de platit	Cheltuieli efective
							aprobate la finele perioadei de raportare	trimestriale cumulate	aprobate la finele perioadei de raportare	trimestriale cumulate					
A						B	1	2	3	4	5	6	7	8=6-7	9
			20	01	30	Alte bunuri si servicii pentru intretinere si functionare			1.309.200	858.860	181.290	181.290	63.741	117.549	128.058
			20	02		Reparatii curente			1.248.000	731.000	3.461	3.461	3.461		2.498
			20	03		Hrana			18.436.070	10.609.610	6.620.709	6.620.710	3.489.243	3.131.467	3.688.647
			20	03	01	Hrana pentru oameni			17.756.070	10.219.610	6.620.709	6.620.710	3.489.243	3.131.467	3.688.647
			20	03	02	Hrana pentru animale			680.000	390.000					
			20	04		Medicamente si materiale sanitare			85.650	60.000	26.239	26.239	15.320	10.919	13.491
			20	04	01	Medicamente			11.000	11.000					
			20	04	02	Materiale sanitare			14.650	9.000					
			20	04	04	Dezinfectanti			60.000	40.000	26.239	26.239	15.320	10.919	13.491
			20	05		Bunuri de natura obiectelor de inventar			783.130	571.620	68.884	68.884	22.898	45.986	2.195
			20	05	01	Uniforme si echipament			22.500	8.100	96	96	96		
			20	05	03	Lenjerie si accesorii de pat			130.000	69.900					
			20	05	30	Alte obiecte de inventar			630.630	493.620	68.788	68.788	22.802	45.986	2.195
			20	06		Deplasari, detasari, transferari			71.800	68.500	4.220	4.220	2.080	2.140	1.930
			20	06	01	Deplasari interne, detasari, transferari			21.800	18.500	4.220	4.220	2.080	2.140	1.930
			20	06	02	Deplasari in strainatate			50.000	50.000					
			20	11		Carti, publicatii si materiale documentare			13.590	10.590	1.785	1.785	893	892	893
			20	12		Consultanta si expertiza			20.000	5.000					
			20	13		Pregatire profesionala			30.500	22.500	476	476		476	476
			20	14		Protectia muncii			28.000	14.000	11.446	11.446	4.854	6.592	7.007
			20	30		Alte cheltuieli			67.500	62.500	10.193	10.193	193	10.000	154
			20	30	01	Reclama si publicitate			4.500	4.500					
			20	30	04	Chirii			14.000	12.000					
			20	30	30	Alte cheltuieli cu bunuri si servicii			49.000	46.000	10.193	10.193	193	10.000	154



Capi- tol	Sub- capi- tol	Pa- ra- graf	Gru- pa / Titlu	Ar- ti- col	Ali- ne- at	Denumire indicator	Credite de angajament		Credite bugetare		Angajamente bugetare	Angajamente legale	Plati efectuate	Angajamente legale de platit	Cheltuieli efective
							aprobate la finele perioadei de raportare	trimestriale cumulate	aprobate la finele perioadei de raportare	trimestriale cumulate					
A						B	1	2	3	4	5	6	7	8=6-7	9
			70			CHELTUIELI DE CAPITAL			782.000	732.000	107.100	107.100	71.400	35.700	27.546
			71			TITLUL XIII ACTIVE NEFINANCIARE			782.000	732.000	107.100	107.100	71.400	35.700	27.546
			71	01		Active fixe			782.000	732.000	107.100	107.100	71.400	35.700	27.546
			71	01	01	Constructii									1.485
			71	01	02	Masini, echipamente si mijloace de transport			100.000	100.000					
			71	01	03	Mobilier, aparatura birotica si alte active corporale			100.000	100.000					17.912
			71	01	30	Alte active fixe (inclusiv reparatii capitale)			582.000	532.000	107.100	107.100	71.400	35.700	8.149
6510						INVATAMANT			25.190.880	15.245.030	7.537.007	7.537.008	3.890.704	3.646.304	4.204.974
			01			CHELTUIELI CURENTE			24.640.880	14.695.030	7.537.007	7.537.008	3.890.704	3.646.304	4.185.258
			10			TITLUL I CHELTUIELI DE PERSONAL			2.703.180	1.770.320	689.650	689.650	327.020	362.630	365.808
			10	01		Cheltuieli salariale in bani			2.600.240	1.701.540	669.402	669.402	319.969	349.433	357.692
			10	01	01	Salarii de baza			587.000	457.000	200.000	200.000	64.932	135.068	71.072
			10	01	10	Fond pentru posturi ocupate prin cumul			83.000	43.000	10.000	10.000	3.800	6.200	7.201
			10	01	11	Fond aferent platii cu ora			1.895.240	1.173.540	449.402	449.402	251.237	198.165	279.419
			10	01	17	Indemnizatii de hrana			35.000	28.000	10.000	10.000		10.000	
			10	02		Cheltuieli salariale in natura			21.800	16.000					
			10	02	06	Vouchere de vacanta			21.800	16.000					
			10	03		Contributii			81.140	52.780	20.248	20.248	7.051	13.197	8.116
			10	03	07	Contributia asiguratorie pentru munca			81.140	52.780	20.248	20.248	7.051	13.197	8.116
			20			TITLUL II BUNURI SI SERVICII			21.937.700	12.924.710	6.847.357	6.847.358	3.563.684	3.283.674	3.819.450
			20	01		Bunuri si servicii			1.396.460	924.390	165.090	165.090	58.883	106.207	128.219
			20	01	01	Furnituri de birou			23.300	18.300	1.600	1.600	955	645	713
			20	01	02	Materiale pentru curatenie			72.130	46.000	2.932	2.932	1.514	1.418	5.626



Capi- tol	Sub- capi- tol	Pa- ra- graf	Gru- pa / Titlu	Ar- ti- col	Ali- ne- at	Denumire indicator	Credite de angajament		Credite bugetare		Angajamente bugetare	Angajamente legale	Plati efectuate	Angajamente legale de platit	Cheltuieli efective
							aprobate la finele perioadei de raportare	trimestriale cumulate	aprobate la finele perioadei de raportare	trimestriale cumulate					
A						B	1	2	3	4	5	6	7	8=6-7	9
			20	01	05	Carburanti si lubrifianti			2.000	2.000					
			20	01	07	Transport			9.700	8.000					
			20	01	08	Posta, telecomunicatii, radio, tv, internet			4.500	3.800	100	100	8	92	8
			20	01	09	Materiale si prestari de servicii cu caracter functional			48.630	24.430	17.000	17.000		17.000	
			20	01	30	Alte bunuri si servicii pentru intretinere si functionare			1.236.200	821.860	143.458	143.458	56.406	87.052	121.872
			20	02		Reparatii curente			1.180.000	670.000					
			20	03		Hrana			18.431.070	10.606.610	6.620.263	6.620.264	3.488.946	3.131.318	3.688.066
			20	03	01	Hrana pentru oameni			17.751.070	10.216.610	6.620.263	6.620.264	3.488.946	3.131.318	3.688.066
			20	03	02	Hrana pentru animale			680.000	390.000					
			20	04		Medicamente si materiale sanitare			35.650	30.000					
			20	04	01	Medicamente			11.000	11.000					
			20	04	02	Materiale sanitare			14.650	9.000					
			20	04	04	Dezinfectanti			10.000	10.000					
			20	05		Bunuri de natura obiectelor de inventar			734.130	547.620	59.704	59.704	14.735	44.969	2.195
			20	05	01	Uniforme si echipament			9.500	8.000					
			20	05	03	Lenjerie si accesorii de pat			110.000	60.000					
			20	05	30	Alte obiecte de inventar			614.630	479.620	59.704	59.704	14.735	44.969	2.195
			20	06		Deplasari, detasari, transferari			68.800	66.500	2.300	2.300	1.120	1.180	970
			20	06	01	Deplasari interne, detasari, transferari			18.800	16.500	2.300	2.300	1.120	1.180	970
			20	06	02	Deplasari in strainatate			50.000	50.000					
			20	11		Carti, publicatii si materiale documentare			9.590	8.590					
			20	13		Pregatire profesionala			28.500	22.500					



Capi- tol	Sub- capi- tol	Pa- ra- graf	Gru- pa / Titlu	Ar- ti- col	Ali- ne- at	Denumire indicator	Credite de angajament		Credite bugetare		Angajamente bugetare	Angajamente legale	Plati efectuate	Angajamente legale de platit	Cheltuieli efective
							aprobate la finele perioadei de raportare	trimestriale cumulate	aprobate la finele perioadei de raportare	trimestriale cumulate					
A						B	1	2	3	4	5	6	7	8=6-7	9
			20	30		Alte cheltuieli			53.500	48.500					
			20	30	01	Reclama si publicitate			4.500	4.500					
			20	30	04	Chirii			14.000	12.000					
			20	30	30	Alte cheltuieli cu bunuri si servicii			35.000	32.000					
			70			CHELTUIELI DE CAPITAL			550.000	550.000					19.716
			71			TITLUL XIII ACTIVE NEFINANCIARE			550.000	550.000					19.716
			71	01		Active fixe			550.000	550.000					19.716
			71	01	02	Masini, echipamente si mijloace de transport			100.000	100.000					
			71	01	03	Mobilier, aparatura birotica si alte active corporale			100.000	100.000					17.912
			71	01	30	Alte active fixe (inclusiv reparatii capitale)			350.000	350.000					1.804
6710						CULTURA, RECREERE SI RELIGIE			38.000	17.000	38.000	38.000		38.000	
			01			CHELTUIELI CURENTE			38.000	17.000	38.000	38.000		38.000	
			20			TITLUL II BUNURI SI SERVICII			38.000	17.000	38.000	38.000		38.000	
			20	01		Bunuri si servicii			28.000	7.000	28.000	28.000		28.000	
			20	01	30	Alte bunuri si servicii pentru intretinere si functionare			28.000	7.000	28.000	28.000		28.000	
			20	30		Alte cheltuieli			10.000	10.000	10.000	10.000		10.000	
			20	30	30	Alte cheltuieli cu bunuri si servicii			10.000	10.000	10.000	10.000		10.000	
6810						ASIGURARI SI ASISTENTA SOCIALA			830.000	555.000	305.840	305.840	230.377	75.463	187.875
			01			CHELTUIELI CURENTE			598.000	373.000	198.740	198.740	158.977	39.763	180.045
			20			TITLUL II BUNURI SI SERVICII			598.000	373.000	198.740	198.740	158.977	39.763	180.045
			20	01		Bunuri si servicii			365.000	228.000	143.594	143.594	124.836	18.758	153.985
			20	01	01	Furnituri de birou			16.000	12.000	3.610	3.610	3.610		2.491



Capi- tol	Sub- capi- tol	Pa- ra- graf	Gru- pa / Titlu	Ar- ti- col	Ali- ne- at	Denumire indicator	Credite de angajament		Credite bugetare		Angajamente bugetare	Angajamente legale	Plati efectuate	Angajamente legale de platit	Cheltuieli efective
							aprobat la finele perioadei de raportare	trimestriale cumulate	aprobat la finele perioadei de raportare	trimestriale cumulate					
A						B	1	2	3	4	5	6	7	8=6-7	9
			20	01	02	Materiale pentru curatenie			105.000	40.000	9.724	9.724	9.724		40.678
			20	01	03	Incalzit, iluminat si forta motrica			95.000	80.000	64.083	64.083	64.083		65.369
			20	01	04	Apa, canal si salubritate			45.000	30.000	34.144	34.144	24.565	9.579	24.565
			20	01	06	Piese de schimb			10.000	10.000	492	492	492		546
			20	01	07	Transport			2.000	2.000					
			20	01	08	Posta, telecomunicatii, radio, tv, internet			15.000	9.000	13.200	13.200	6.518	6.682	6.518
			20	01	09	Materiale si prestari de servicii cu caracter functional			32.000	15.000	8.509	8.509	8.509		7.632
			20	01	30	Alte bunuri si servicii pentru intretinere si functionare			45.000	30.000	9.832	9.832	7.335	2.497	6.186
			20	02		Reparatii curente			68.000	61.000	3.461	3.461	3.461		2.498
			20	03		Hrana			5.000	3.000	446	446	297	149	581
			20	03	01	Hrana pentru oameni			5.000	3.000	446	446	297	149	581
			20	04		Medicamente si materiale sanitare			50.000	30.000	26.239	26.239	15.320	10.919	13.491
			20	04	04	Dezinfectanti			50.000	30.000	26.239	26.239	15.320	10.919	13.491
			20	05		Bunuri de natura obiectelor de inventar			49.000	24.000	9.180	9.180	8.163	1.017	
			20	05	01	Uniforme si echipament			13.000	100	96	96	96		
			20	05	03	Lenjerie si accesorii de pat			20.000	9.900					
			20	05	30	Alte obiecte de inventar			16.000	14.000	9.084	9.084	8.067	1.017	
			20	06		Deplasari, detasari, transferari			3.000	2.000	1.920	1.920	960	960	960
			20	06	01	Deplasari interne, detasari, transferari			3.000	2.000	1.920	1.920	960	960	960
			20	11		Carti, publicatii si materiale documentare			4.000	2.000	1.785	1.785	893	892	893
			20	12		Consultanta si expertiza			20.000	5.000					
			20	13		Pregatire profesionala			2.000		476	476		476	476



Capi- tol	Sub- capi- tol	Pa- ra- graf	Gru- pa / Titlu	Ar- ti- col	Ali- ne- at	Denumire indicator	Credite de angajament		Credite bugetare		Angajamente bugetare	Angajamente legale	Plati efectuate	Angajamente legale de platit	Cheltuieli efective
							aprobat la finele perioadei de raportare	trimestriale cumulate	aprobat la finele perioadei de raportare	trimestriale cumulate					
A						B	1	2	3	4	5	6	7	8=6-7	9
	20	14				Protectia muncii			28.000	14.000	11.446	11.446	4.854	6.592	7.007
	20	30				Alte cheltuieli			4.000	4.000	193	193	193		154
	20	30	30			Alte cheltuieli cu bunuri si servicii			4.000	4.000	193	193	193		154
	70					CHELTUIELI DE CAPITAL			232.000	182.000	107.100	107.100	71.400	35.700	7.830
	71					TITLUL XIII ACTIVE NEFINANCIARE			232.000	182.000	107.100	107.100	71.400	35.700	7.830
	71	01				Active fixe			232.000	182.000	107.100	107.100	71.400	35.700	7.830
	71	01	01			Constructii									1.485
	71	01	30			Alte active fixe (inclusiv reparatii capitale)			232.000	182.000	107.100	107.100	71.400	35.700	6.345

Conducatorul institutiei



Conducatorul compartimentului
financiar-contabil



SITUATIA FLUXURILOR DE TREZORERIE

30.6.2021

pag.: 1 - lei -

INDICATORI	Total	Casa ct. 5310101	Buget de stat ct. 5200100/7700000	Buget local ct. 5210100/7700000	Buget asigurari sociale de stat ct. 5250101+5250102/7700000	Buget asigurari pentru somaj ct. 5740101+5740102/7700000	Buget Fond national unic de asigurari sociale de sanatate ct. 5710100/7700000	Buget Fond pentru mediu ct. 5750100/7700000	Buget trezoreria statului ct. 5240100/7700000	Buget institutii publice finantate integral din venituri proprii ct. 5600101/7700000	Buget institutii publice finantate din venituri proprii si subventii ct. 5610101/7700000	Buget activitati finantate din venituri proprii si buget activitati de privatizare ct. 5620101/7700000	Buget imprumuturi interne si externe ct. 5130101+5140101+5160101+5170101/7700000	Buget fonduri externe nerambursabile (sursa D) ct. 5150103/7700000	Alte disponibilitati (ct.5XX)
002 1. Incasari	516.938.457	21.524.438		449.949.982								4.552.281			40.911.756
003 2. Plati	372.509.584	21.456.668		308.701.596								4.049.681			38.301.639
004 3. Numerar net din activitatea operationala (rd.02-rd.03)	144.428.873	67.770		141.248.386								502.600			2.610.117
006 1. Incasari	777			777											
007 2. Plati	106.335.071			96.578.160								71.400	9.685.511		
008 3. Numerar net din activitatea de investitii (rd.06-07)	-106.334.294			-96.577.383								-71.400	-9.685.511		
010 1. Incasari	19.100.288			2.487.882								1.005.810	15.606.596		
011 2. Plati	44.032.230			44.032.230											
012 3. Numerar net din activitatea de finantare (rd.10-rd.11)	-24.931.942			-41.544.348								1.005.810	15.606.596		
013 IV.CRESTEREA (DESCRESTEREA) NETA DE NUMERAR SI ECHIVALENT DE NUMERAR (rd.04+rd.08+rd.12)	13.162.637	67.770		3.126.655								1.437.010	5.921.085		2.610.117
014 V. NUMERAR SI ECHIVALENT DE NUMERAR LA INCEPUTUL ANULUI	10.714.543			2.487.882								2.791.912	2.183.669		3.251.080
0142 -sume utilizate/transferate din excedentul anului precedent	3.493.692			2.487.882								1.005.810			
0143 Sume transferate din disponibilul neutilizat la finele anului precedent	2.183.669												2.183.669		
015 VI.NUMERAR SI ECHIVALENT DE NUMERAR LA SFARSITUL PERIOADEI (rd.13+rd.14+rd.14.1-rd.14.2-rd.14.3)	3.126.655	67.770		3.126.655								3.223.112	5.921.085		5.861.197

Conducatorul institutiei

Conducatorul compartimentului financiar-contabil

Viza trezoreriei



SITUATIA FLUXURILOR DE TREZORERIE

30.6.2021

pag.: 1 - lei -

COD	DENUMIRE INDICATORI	Total	Casa in valuta	Alte disponibilitati
4002	1. Incasari	102.643.796		102.643.796
4003	2. Plati	109.946.786		109.946.786
4004	3. Numerar net din activitatea operationala (rd.02-rd.03)	-7.302.990		-7.302.990
4013	IV CRESTEREA (DESCRESTEREA) NETA DE NUMERAR SI ECHIVALENT DE NUMERAR (rd.04+rd.08+rd.12)	-7.302.990		-7.302.990
4014	V NUMERAR SI ECHIVALENT DE NUMERAR LA INCEPUTUL PERIOADEI	66.020.321		66.020.321
4017	VI NUMERAR SI ECHIVALENT DE NUMERAR LA FINELE PERIOADEI (rd.13+14+15-16)	58.717.331		58.717.331

Conducatorul institutiei



Conducatorul compartimentului financiar-contabil



SITUAȚIA FLUXURILOR DE TREZORERIE
LA 30/06/2021

Lei

Denumire indicatorilor	Cod rand	TOTAL	CASA ct. 5310101	Buget local ct. 5210100/ 7700000	Buget activității finanțate din venituri proprii și buget activității de privatizare ct. 5620101/ 7700000	Buget imprumuturi interne și externe ct. 5130101+ 5140101+ 5160101+ 5170101/ 7700000	Alte disponibilități (ct. 5xx)
A	B	1=2+3+...+15	2	4	12	13	15
I. NUMERAR DIN ACTIVITATEA OPERATIONALA	1	X		X	X	X	X
1. Incasari	2	516.938.457	21.524.438	449.949.982	4.552.281	0	40.911.756
2. Plati	3	372.509.584	21.456.668	308.701.596	4.049.681	0	38.301.639
3. Numerar din activitatea operationala (rd. 02 - rd. 03)	4	144.428.873	67.770	141.248.386	502.600	0	2.610.117
II. NUMERAR DIN ACTIVITATEA DE INVESTITII	5	X	X	X	X	X	X
1. Incasari	6	777	0	777	0	0	0
2. Plati	7	106.335.071	0	96.578.160	71.400	9.685.511	0
3. Numerar net din activitatea de investitii (rd.06-07)	8	-106.334.294	0	-96.577.383	-71.400	-9.685.511	0
III. NUMERAR DIN ACTIVITATEA DE FINANTARE	9	X	X	X	X	X	X
1. Incasari	10	19.100.288	0	2.487.882	1.005.810	15.606.596	0
2. Plati	11	44.032.230	0	44.032.230	0	0	0
3. Numerar net din activitatea de finantare (rd.10-rd.11)	12	-24.931.942	0	-41.544.348	1.005.810	15.606.596	0
IV. CREȘTEREA (DESCREȘTEREA) NETĂ DE NUMERAR ȘI ECHIVALENT DE NUMERAR (rd.04+rd.08+rd.12)	13	13.162.637	67.770	3.126.655	1.437.010	5.921.085	2.610.117
V. NUMERAR ȘI ECHIVALENT DE NUMERAR LA INCEPUTUL ANULUI	14	10.714.543	0	2.487.882	2.791.912	2.183.669	3.251.080
- Sume recuperate in excedentul anului precedent **)	14.1	0	X	0	0	X	X
- Sume utilizate din excedentul anului precedent/ sume transferate din excedent la bugetul local/sume transferate din excedent pentru constituirea de depozite in trezorerie***)	14.2	3.493.692	X	2.487.882	1.005.810	X	X
Sume transferate din disponibilul neutilizat la finele anului precedent****)	14.3	2.183.669	X	X	X	2.183.669	X
VI. NUMERAR ȘI ECHIVALENT DE NUMERAR LA SFÂRȘITUL PERIOADEI (rd.13+rd.14+rd.14.1 - rd.14.2 - rd.14.3)	15	18.199.819	67.770	3.126.655	3.223.112	5.921.085	5.861.197

Certificam exactitatea datelor raportate, precum și faptul ca acestea se bazeaza pe evidenta contabila sintetica si analitica tinuta la zi in conformitate cu reglementarile legale in vigoare

Conducatorul institutiei
PRIMAR,
Daniel BALUTA

Viza trezoreriei statului

Conducatorul compartimentului
financiar-contabil
Cezar George Cioclea



CONTUL DE EXECUTIE AL BUGETULUI LOCAL - VENITURI
30.6.2021

api- ol	Sub- capi- tol	Pa- ra- graf	Gru- pa/ Titlu	Ar- ti- col	Ali- ne- at	Denumire indicator	Prevederi bugetare anuale aprobrate la finele perioadei de raportare	Prevederi bugetare trimestriale cumulate	Drepturi constatate			Incasari realizate	Stingeri pe alte cai decat incasari	Drepturi constatate de incasat
									Total, din care:	din anii precedenti	din anul curent			
A						B	1	2	3=4+5	4	5	6	7	8=3-6-7
001	02					TOTAL VENITURI-BUGET LOCAL	1.219.870.000	720.349.850	744.398.308	251.621.513	492.776.795	452.438.641	17.740.747	274.218.920
002						I. VENITURI CURENTE	847.308.610	385.036.680	668.410.441	232.187.512	436.222.929	392.685.607	1.770.210	273.954.624
003						A. VENITURI FISCALE	803.752.880	365.422.830	571.418.323	150.849.263	420.569.060	378.970.196	1.350.687	191.097.440
004						A1. IMPOZIT PE VENIT, PROFIT SI CASTIGURI DIN CAPITAL	525.539.610	195.355.790	211.523.289	17.862	211.505.427	211.505.426		17.863
030						A1.2 IMPOZIT PE VENIT, PROFIT SI CASTIGURI DIN CAPITAL DE LA PERSOANE FIZICE	525.539.610	195.355.790	211.523.289	17.862	211.505.427	211.505.426		17.863
030						IMPOZIT PE VENIT	1.000	1.000	17.863	17.862	1			17.863
	17					Impozit pe onorariul avocatilor si notarilor publici	1.000	1.000	17.863	17.862	1			17.863
040						COTE SI SUME DEFALCATE DIN IMPOZITUL PE VENIT	525.538.610	195.354.790	211.505.426		211.505.426	211.505.426		
	01					Cote defalcate din impozitul pe venit			27.256.149		27.256.149	27.256.149		
	04					Sume alocate din cotele defalcate din impozitul pe venit pentru echilibrarea bugetelor locale	525.538.610	195.354.790	184.249.277		184.249.277	184.249.277		
070	02					A3 IMPOZITE SI TAXE PE PROPRIETATE	112.145.740	78.943.970	210.220.407	103.597.557	106.622.850	80.340.627	1.060.214	128.819.566
070						IMPOZITE SI TAXE PE PROPRIETATE	112.145.740	78.943.970	210.220.407	103.597.557	106.622.850	80.340.627	1.060.214	128.819.566
	01					Impozit si taxa pe cladiri	90.761.570	65.744.020	179.462.750	90.956.074	88.506.676	66.805.792	286.424	112.370.534
	01					Impozit pe cladiri de la persoane fizice	26.585.680	22.001.970	37.950.246	9.096.790	28.853.456	22.697.557	261.870	14.990.819
	02					Impozit si taxa pe cladiri de la persoane juridice	64.175.890	43.742.050	141.512.504	81.859.284	59.653.220	44.108.235	24.554	97.379.715
	02					Impozit si taxa pe teren	11.272.010	9.457.790	20.523.722	8.657.120	11.866.602	8.965.733	711.542	10.846.447
	01					Impozit pe terenuri de la persoane fizice							21.213	3.431.824



api- col	Sub- capi- tol	Pa- ra- graf	Gru- pa/ Titlu	Ar- ti- col	Ali- ne- at	Denumire indicator	Prevederi bugetare anuale aprobrate la finele perioadei de raportare	Prevederi bugetare trimestriale cumulate	Drepturi constatate			Incasari realizate	Stingeri pe alte cai decat incasari	Drepturi constatate de incasat
									Total, din care:	din anii precedenti	din anul curent			
A						B	1	2	3=4+5	4	5	6	7	8=3-6-7
302						AFERENTE CADRULUI FINANCIAR 2014-2020	279.650.870	264.001.890	31.645.526	15.871.646	15.773.880	16.370.116	15.116.876	158.534
	01					Fondul European de Dezvoltare Regionala(FEDR)	279.228.870	263.579.890	30.728.769	15.811.245	14.917.524	15.611.893	15.116.876	
		01				Sume primite in contul platilor efectuate in anul curent	266.505.870	250.856.890	15.116.876	15.116.876			15.116.876	
		02				Sume primite in contul platilor efectuate in anii anteriori	9.248.000	9.248.000	11.204.399	694.369	10.510.030	11.204.399		
		03				Prefinantare	3.475.000	3.475.000	4.407.494		4.407.494	4.407.494		
	02					Fondul Social European(FSE)	422.000	422.000	848.064	60.401	787.663	689.530		158.534
		01				Sume primite in contul platilor efectuate in anul curent	118.000	118.000	246.152	60.401	185.751	118.025		128.127
		02				Sume primite in contul platilor efectuate in anii anteriori	210.000	210.000	363.270		363.270	332.863		30.407
		03				Prefinantare	94.000	94.000	238.642		238.642	238.642		
	03					Fondul de Coeziune(FC)			68.693		68.693	68.693		
		01				Sume primite in contul platilor efectuate in anul curent			68.693		68.693	68.693		



1. CONDUCTORUL INSTITUTIEI

CONDUCTORUL DEPARTAMENTULUI
FINANCIAR-CONTABILITATE



CONTUL DE EXECUTIE AL BUGETULUI LOCAL - VENITURI
SECTIUNEA DE FUNCTIONARE
30.6.2021

api- ol	Sub- capi- tol	Pa- ra- graf	Gru- pa/ Titlu	Ar- ti- col	Ali- ne- at	Denumire indicator	Prevederi bugetare anuale aprobrate la finele perioadei de raportare	Prevederi bugetare trimestriale cumulate	Drepturi constatate			Incasari realizate	Stingeri pe alte cai decat incasari	Drepturi constatate de incasat
									Total, din care:	din anii precedenti	din anul curent			
A						B	1	2	3=4+5	4	5	6	7	8=3-6-7
001	02					TOTAL VENITURI-BUGET LOCAL	1.149.275.850	585.404.680	595.545.690	232.187.512	363.358.178	319.820.856	1.770.210	273.954.624
002						I. VENITURI CURENTE	1.107.308.610	565.036.680	593.110.441	232.187.512	360.922.929	317.385.607	1.770.210	273.954.624
003						A. VENITURI FISCALE	803.752.880	365.422.830	571.418.323	150.849.263	420.569.060	378.970.196	1.350.687	191.097.440
004						A1. IMPOZIT PE VENIT, PROFIT SI CASTIGURI DIN CAPITAL	525.539.610	195.355.790	211.523.289	17.862	211.505.427	211.505.426		17.863
300						A1.2 IMPOZIT PE VENIT, PROFIT SI CASTIGURI DIN CAPITAL DE LA PERSOANE FIZICE	525.539.610	195.355.790	211.523.289	17.862	211.505.427	211.505.426		17.863
302						IMPOZIT PE VENIT	1.000	1.000	17.863	17.862	1			17.863
	17					Impozit pe onorariul avocatilor si notarilor publici	1.000	1.000	17.863	17.862	1			17.863
402						COTE SI SUME DEFALCATE DIN IMPOZITUL PE VENIT	525.538.610	195.354.790	211.505.426		211.505.426	211.505.426		
	01					Cote defalcate din impozitul pe venit			27.256.149		27.256.149	27.256.149		
	04					Sume alocate din cotele defalcate din impozitul pe venit pentru echilibrarea bugetelor locale	525.538.610	195.354.790	184.249.277		184.249.277	184.249.277		
700	02					A3 IMPOZITE SI TAXE PE PROPRIETATE	112.145.740	78.943.970	210.220.407	103.597.557	106.622.850	80.340.627	1.060.214	128.819.566
702						IMPOZITE SI TAXE PE PROPRIETATE	112.145.740	78.943.970	210.220.407	103.597.557	106.622.850	80.340.627	1.060.214	128.819.566
	01					Impozit si taxa pe cladiri	90.761.570	65.744.020	179.462.750	90.956.074	88.506.676	66.805.792	286.424	112.370.534
					01	Impozit pe cladiri de la persoane fizice	26.585.680	22.001.970	37.950.246	9.096.790	28.853.456	22.697.557	261.870	14.990.819
					02	Impozit si taxa pe cladiri de la persoane juridice	64.175.890	43.742.050	141.512.504	81.859.284	59.653.220	44.108.235	24.554	97.379.715
	02					Impozit si taxa pe teren	11.272.010	9.457.790	20.523.722	8.657.120	11.866.602	8.965.733	711.542	10.846.447
					01	Impozit pe terenuri de la persoane fizice							21.213	3.431.824



api- ol	Sub- capi- tol	Pa- ra- graf	Gru- pa/ Titlu	Ar- ti- col	Ali- ne- at	Denumire indicator	Prevederi bugetare anuale aprobrate la finele perioadei de raportare	Prevederi bugetare trimestriale cumulate	Drepturi constatate			Incasari realizate	Stingeri pe alte cai decat incasari	Drepturi constatate de incasat
									Total, din care:	din anii precedenti	din anul curent			
A						B	1	2	3=4+5	4	5	6	7	8=3-6-7
202	66					Subventii din bugetul de stat alocate conform contractelor incheiate cu directiile de sanatate publica			1.901.490		1.901.490	1.901.490		
302						SUBVENTII DE LA ALTE ADMINISTRATII	38.967.240	18.668.000						
	08					Subventii primite de la bugetele consiliilor locale si judetene pentru ajutoare in situatii de extrema dificultate	38.967.240	18.668.000						
702						SUME IN CURS DE DISTRIBUIRE			290		290	290		
	04					Sume incasate pentru bugetul local in contul unic,in curs de distribuire			290		290	290		

1

 CONSUCATORUL INSTITUTIEI

CONSUCATORUL SEPARATIIVITALEI
 FINANCIAR - CONTABILITATE



api- col	Sub- capi- tol	Pa- ra- graf	Gru- pa / Titlu	Ar- ti- col	Ali- ne- at	Denumire indicator	Prevederi bugetare anuale aprobrate la finele perioadei de raportare	Prevederi bugetare trimestriale cumulate	Drepturi constatate			Incasari realizate	Stingeri pe alte cai decat incasari	Drepturi constatate de incasat
									Total, din care:	din anii precedenti	din anul curent			
A						B	1	2	3=4+5	4	5	6	7	8=3-6-7
202	20					Subventii de la bugetul de stat catre bugetele locale necesare sustinerii derularii proiectelor finantate din fonduri externe nerambursabile(FEN) postaderare		.	291.395		291.395	291.395		
	65					Finantarea Programului National de Dezvoltare Locala	16.665.390	16.665.390	2.599.300		2.599.300	2.599.300		
	69					Subventii de la bugetul de stat catre bugetele locale necesare sustinerii derularii proiectelor finantate din fonduri externe nerambursabile (FEN) postaderare, aferente perioadei de programare 2014-2020	2.176.000	2.176.000	3.562.355	3.562.355		2.669.913	853.661	38.781
502						SUME PRIMITE DE LA UE/ALTI DONATORI IN CONTUL PLATILOR EFECTUATE SI PREFINANTARI			680.724		680.724	680.724		
	01					Fondul european de Dezvoltare Regionala			680.724		680.724	680.724		
	02					Sume primite in contul platilor efectuate in anii anteriori		.	680.724		680.724	680.724		
502						ALTE SUME PRIMITE DE LA UE	157.000	157.000	66.981		66.981			66.981
	04					Alte sume primite din fonduri de la Uniunea Europeana pentru programele operationale finantate din cadrul financiar 2014-2020	157.000	157.000	66.981		66.981			66.981
302						SUME PRIMITE DE LA UE/ALTI DONATORI IN CONTUL PLATILOR EFECTUATE SI PREFINANTARI AFERENTE CADRULUI FINANCIAR 2014-2020		.					15.116.876	158.534



api- ol	Sub- capi- tol	Pa- ra- graf	Gru- pa/ Titlu	Ar- ti- col	Ali- ne- at	Denumire indicator	Prevederi bugetare anuale aprobrate la finele perioadei de raportare	Prevederi bugetare trimestriale cumulate	Drepturi constatate			Incasari realizate	Stingeri pe alte cai decat incasari	Drepturi constatate de incasat
									Total, din care:	din anii precedenti	din anul curent			
A						B	1	2	3=4+5	4	5	6	7	8=3-6-7
302	01					Fondul European de Dezvoltare Regionala(FEDR)	279.228.870	263.579.890	30.728.769	15.811.245	14.917.524	15.611.893	15.116.876	
	01					Sume primite in contul platilor efectuate in anul curent	266.505.870	250.856.890	15.116.876	15.116.876			15.116.876	
	02					Sume primite in contul platilor efectuate in anii anteriori	9.248.000	9.248.000	11.204.399	694.369	10.510.030	11.204.399		
	03					Prefinantare	3.475.000	3.475.000	4.407.494		4.407.494	4.407.494		
02						Fondul Social European(FSE)	422.000	422.000	848.064	60.401	787.663	689.530		158.534
	01					Sume primite in contul platilor efectuate in anul curent	118.000	118.000	246.152	60.401	185.751	118.025		128.127
	02					Sume primite in contul platilor efectuate in anii anteriori	210.000	210.000	363.270		363.270	332.863		30.407
	03					Prefinantare	94.000	94.000	238.642		238.642	238.642		
03						Fondul de Coeziune(FC)			68.693		68.693	68.693		
	01					Sume primite in contul platilor efectuate in anul curent			68.693		68.693	68.693		



COORDONATORUL DEPARTAMENTULUI
FINANCIAR-CONTABILITATE



I. PLATI RESTANTE
30.6.2021

pag. 1 - lei -

DENUMIRE INDICATORI	COD	Sold la inceputul anului	Sold la finele perioadei	
			TOTAL	Din care: aferent sumelor angajate cu prevederi bugetare
_ATI RESTANTE-TOTAL (rd.150+300) din care:	40001	14.595.853	28.165.703	28.165.703
sub 30 de zile(rd.151+301)	40002	11.164.752	6.212.409	6.212.409
peste 30 de zile (rd.152+302)	40003	3.431.101	21.953.294	21.953.294
_ATI RESTANTE - TOTAL SECTIUNEA DE FUNCTIONARE (rd.160+170+240+250+270+280+290) din care:	40150	10.079.547	7.911.033	7.911.033
sub 30 de zile(rd.161+171+241+251+271+281+291)	40151	6.779.979	2.488.282	2.488.282
peste 30 de zile (rd.162+172+242+252+272+282+292)	40152	3.299.568	5.422.751	5.422.751
ati restante catre furnizori,creditori din operatii comerciale (rd.4010100,ct.4030100,ct.4620101,ct.4620109)	40160			
(rd.161+162+163+165+166) din care:		10.079.547	7.911.033	7.911.033
sub 30 de zile	40161	6.779.979	2.488.282	2.488.282
peste 30 de zile	40162	3.299.568	5.422.751	5.422.751
_ATI RESTANTE-TOTAL SECTIUNEA DEZVOLTARE (rd.310+320+330), din care:	40300	4.516.306	20.254.670	20.254.670
sub 30 de zile(rd.311+321+331)	40301	4.384.773	3.724.127	3.724.127
peste 30 de zile (rd.312+322+332)	40302	131.533	16.530.543	16.530.543
ati restante catre furnizori,creditori din operatii comerciale (rd.4040100,ct.4050100,ct.4620101,ct.4620103,ct.4620109)	40310			
(rd.311+312+313+315+316),din care:		4.516.306	20.254.670	20.254.670
sub 30 de zile	40311	4.384.773	3.724.127	3.724.127
peste 30 de zile	40312	131.533	16.530.543	16.530.543

Conducatorul institutiei

Conducatorul compartimentului
financiar contabil

**I. PLATI RESTANTE
-bugete locale-
30.6.2021**

pag. 2 - lei -

DENUMIRE INDICATORI	COD	Sold la inceputul anului	Sold la finele perioadei	
			TOTAL	Din care: aferent sumelor angajate cu prevederi bugetare
_ATI RESTANTE-TOTAL (rd.150+300) din care:	42001	14.595.853	28.165.703	28.165.703
sub 30 de zile(rd.151+301)	42002	11.164.752	6.212.409	6.212.409
peste 30 de zile (rd.152+302)	42003	3.431.101	21.953.294	21.953.294
_ATI RESTANTE - TOTAL SECTIUNEA DE FUNCTIONARE	42150			
1.160+170+240+250+270+280+290) din care:		10.079.547	7.911.033	7.911.033
sub 30 de zile(rd.161+171+241+251+271+281+291)	42151	6.779.979	2.488.282	2.488.282
peste 30 de zile (rd.162+172+242+252+272+282+292)	42152	3.299.568	5.422.751	5.422.751
ati restante catre furnizori,creditori din operatii comerciale t.4010100,ct.4030100,ct.4620101,ct.4620109)	42160			
1.161+162+163+165+166) din care:		10.079.547	7.911.033	7.911.033
sub 30 de zile	42161	6.779.979	2.488.282	2.488.282
peste 30 de zile	42162	3.299.568	5.422.751	5.422.751
_ATI RESTANTE-TOTAL SECTIUNEA DEZVOLTARE	42300			
1.310+320+330), din care:		4.516.306	20.254.670	20.254.670
sub 30 de zile(rd.311+321+331)	42301	4.384.773	3.724.127	3.724.127
peste 30 de zile (rd.312+322+332)	42302	131.533	16.530.543	16.530.543
ati restante catre furnizori,creditori din operatii comerciale t.4040100,ct.4050100,ct.4620101,ct.4620103,ct.4620109)	42310			
1.311+312+313+315+316),din care:		4.516.306	20.254.670	20.254.670
sub 30 de zile	42311	4.384.773	3.724.127	3.724.127
peste 30 de zile	42312	131.533	16.530.543	16.530.543

Conducatorul institutiei

Conducatorul compartimentului
financiar contabil

II. Sinteza platilor restante si arieratelor
30.6.2021

Pag.: 1

Nr rd	Explicatie	Plati restante		Plati restante aferente programelor nationale		Plati restante aferente fondurilor externe nerambursabile postaderare*****)		Plati restante aferente fondurilor externe nerambursabile preaderare (sursa08/D)	
		total**)	din care arierate***)	total	din care arierate	total	din care arierate	total	din care arierate
	0	1	1.1	2	2.1	3	3.1	4	4.1
1	Sold la finele lunii precedente	35.453.913							
2	Sold la finele perioadei	28.165.703							

Conducatorul institutiei


Conducatorul compartimentului
financiar contabil



II. Sinteza platilor restante si arieratelor
-bugete locale-
30.6.2021

Nr rd	Explicatie	Plati restante		Plati restante aferente programelor nationale		Plati restante aferente fondurilor externe nerambursabile postaderare*****)		Plati restante aferente fondurilor externe nerambursabile preaderare (sursa08/D)	
		total**)	din care arierate***)	total	din care arierate	total	din care arierate	total	din care arierate
		1	1.1	2	2.1	3	3.1	4	4.1
1	Sold la finele lunii precedente	35.453.913							
2	Sold la finele perioadei	28.165.703							

Conducatorul institutiei



Conducatorul compartimentului
financiar contabil



api- ol	Sub- capi- tol	Pa- ra- graf	Gru- pa/ Titlu	Ar- ti- col	Ali- ne- at	Denumire indicator	Prevederi bugetare anuale aprobrate la finele perioadei de raportare	Prevederi bugetare trimestriale cumulate	Drepturi constatate			Incasari realizate	Stingeri pe alte cai decat incasari	Drepturi constatate de incasat
									Total, din care:	din anii precedenti	din anul curent			
A						B	1	2	3=4+5	4	5	6	7	8=3-6-7
710	03					pentru finantarea sectiunii de dezvoltare a bugetului local	-150.000	-150.000						
300	10					III. OPERATIUNI FINANCIARE	1.627.670	1.552.140	898.710		898.710	898.710		
310						INCASARI DIN RAMBURSAREA IMPRUMUTURILOR ACORDATE	1.627.670	1.552.140	898.710		898.710	898.710		
	15					Sume utilizate din excedentul anului precedent pentru efectuarea de cheltuieli	1.627.670	1.552.140	898.710		898.710	898.710		
	01					Sume utilizate de administratiile locale din excedentul anului precedent pentru sectiunea de functionare	1.627.670	1.552.140	898.710		898.710	898.710		
100	10					IV. SUBVENTII	193.800	99.800						
310						SUBVENTII DE LA ALTE ADMINISTRATII	193.800	99.800						
	09					Subventii pentru institutii publice	193.800	99.800						

CONducATORUL INSTITUTIEI

CONducATORUL DEPARTAMENTULUI
 FINANCIAR - COORDONATOR



api- ol	Sub- capi- tol	Pa- ra- graf	Gru- pa/ Titlu	Ar- ti- col	Ali- ne- at	Denumire indicator	Prevederi bugetare anuale aprobrate la finele perioadei de raportare	Prevederi bugetare trimestriale cumulate	Drepturi constatate			Incasari realizate	Stingeri pe alte cai decat incasari	Drepturi constatate de incasat
									Total, din care:	din anii precedenti	din anul curent			
A						B	1	2	3=4+5	4	5	6	7	8=3-6-7
710	03					pentru finantarea sectiunii de dezvoltare a bugetului local	-150.000	-150.000						
	04					Varsaminte din sectiunea de functionare	150.000	150.000						
100	10					III. OPERATIUNI FINANCIARE	1.627.670	1.552.140	1.005.810		1.005.810	1.005.810		
110						INCASARI DIN RAMBURSAREA IMPRUMUTURILOR ACORDATE	1.627.670	1.552.140	1.005.810		1.005.810	1.005.810		
	15					Sume utilizate din excedentul anului precedent pentru efectuarea de cheltuieli	1.627.670	1.552.140	1.005.810		1.005.810	1.005.810		
	01					Sume utilizate de administratiile locale din excedentul anului precedent pentru sectiunea de functionare	1.627.670	1.552.140	898.710		898.710	898.710		
	02					Sume utilizate de administratiile locale din excedentul anului precedent pentru sectiunea de dezvoltare			107.100		107.100	107.100		
100	10					IV. SUBVENTII	193.800	99.800						
310						SUBVENTII DE LA ALTE ADMINISTRATII	193.800	99.800						
	09					Subventii pentru institutii publice	193.800	99.800						

CONDUCTORUL INSTITUTIEI

CONDUCTORUL DEPARTAMENTULUI
 FINANCIAR-COXTABILITATE



CONTUL DE EXECUTIE AL INSTITUTIILOR PUBLICE FINANTATE
DIN VENITURI PROPRII SI SUBVENTII DIN BUGETUL LOCAL - VENITURI
SECTIUNEA DE DEZVOLTARE
30.6.2021

api- ol	Sub- capi- tol	Pa- ra- graf	Gru- pa/ Titlu	Ar- ti- col	Ali- ne- at	Denumire indicator	Prevederi bugetare anuale aprobrate la finele perioadei de raportare	Prevederi bugetare trimestriale cumulate	Drepturi constatate			Incasari realizate	Stingeri pe alte cai decat incasari	Drepturi constatate de incasat
									Total, din care:	din anii precedenti	din anul curent			
A						B	1	2	3=4+5	4	5	6	7	8=3-6-7
001	10					TOTAL VENITURI-VENITURI PROPRII,SUBVENTII	150.000	150.000	107.100		107.100	107.100		
002						I. VENITURI CURENTE	150.000	150.000						
900						C. VENITURI NEFISCALE	150.000	150.000						
300						C2. VANZARI DE BUNURI SI SERVICII	150.000	150.000						
710						TRANSFERURI VOLUNTARE, ALTELE DECAT SUBVENTIILE	150.000	150.000						
	04					Varsaminte din sectiunea de functionare	150.000	150.000						
000	10					III. OPERATIUNI FINANCIARE			107.100		107.100	107.100		
010						INCASARI DIN RAMBURSAREA IMPRUMUTURILOR ACORDATE			107.100		107.100	107.100		
	15					Sume utilizate din excedentul anului precedent pentru efectuarea de cheltuieli			107.100		107.100	107.100		
	02					Sume utilizate de administratiile locale din excedentul anului precedent pentru sectiunea de dezvoltare			107.100		107.100	107.100		

CONDUCTORUL INSTITUTIEI

CONDUCTORUL DEPARTAMENTULUI
FINANCIAR-CONTABILITATE



30.6.2021

- lei -

DENUMIRE INDICATORI	COD	DISPONIBIL LA INCEPUTUL ANULUI	INCASARI	PLATI	DISPONIBIL LA SFARSITUL PERIOADEI
OTAL (rd.02 la 15)	05001	184.764	5.570.899	5.325.871	429.792
Sume primite ca donatii si sponsorizari	05002				
(ct.5500101,ct.5500102/analitice distincte)	05002	4.950			4.950
Garantii materiale retinute gestionarilor	05003				
conform Legii nr.22/1969	05003				
(ct.5500101,ct.5500102/analitice distincte)	05003	179.814	5.570.899	5.325.871	424.842

Conducătorul institutiei,

Conducătorul compartimentului
financiar-contabil




Situatia activelor si datoriilor institutiilor publice
din administratia locala
30.6.2021

pag.: 1 - lei -

COD	DENUMIRE INDICATORI	Sold la inceputul anului	Sold la sfarsitul perioadei
8004	Numerar in lei in casieria institutiilor publice locale si ale institutiilor		
8004	publice de subordonare locala,(ct.5310101)		67.770
8005	Disponibilitati in lei ale institutiilor publice locale si ale institutiilor publice de		
8005	subordonare locala, la trezorerii (ct.5100000+5120101+5120501+5150101+		
8005	5150103+5150500+5150600+5160101+5160301+5160302+5170101+5170301		
8005	+5170302+5210100+5210300+5280000+5290201+5290301+5290400+5290901		
8005	+5410101+5500101+ 5520000+5550101+5570101+5580101+5580201+5600101		
8005	+5600300+5610101+5610300+5620101+5620300-7700000), din care:	10.714.543	18.132.049
80051	Disponibilitati in lei din imprumuturi interne si externe contractate de autoritatile		
80051	administratiei publice locale (ct.5160101)	2.183.669	
8005	Total (in baze cash) (rd.04+05)	10.714.543	18.199.819
8010	Total (in baze accrual)(rd.08+09)	10.714.543	18.199.819
8022	Avansuri de trezorerie, acordate in lei (ct.5420100)		327
8023	Alte valori		
	(ct.5320100+5320200+5320300+5320400+5320500+5320600+5320800)	534.060	539.660
8032	Disponibilitati ale institutiilor publice locale si ale institutiilor de subordonare		
8032	locala la institutiile de credit rezidente (ct.5110101+5110102+5120102+5120402+		
8032	5120502+5150102+5150202+5160102+5160202+5170102+5170202+5290202+		
8032	5290302+5290902+5500102+5550102+5550202+5570202+5580102+5580302+		
8032	5600102+5600103+5610102+5610103+5620102+5620103), din care: .	66.020.321	58.717.331
8036	Total (in baze cash) (rd.32+35)	66.020.321	58.717.331
8038	Total (in baze accrual) (rd.36+37)	66.020.321	58.717.331
8051	Disponibilitati ale institutiilor publice aflate la alti rezidenti (terti) (ct.4610109+		
8051	4610209+2670108+2670208)	9.370.028	11.829.202
8052	Total (in baze cash) (rd.51)	9.370.028	11.829.202
8131	Actiuni necotate detinute de autoritatile locale la societati nefinanciare		
8131	(ct.2600200-2960102)(S11)	7.685.807	7.685.808
8131	Total (la valoarea contabila neta (la valoarea de intrare mai putin		
8134	ajustarile cumulate pentru pierderea de valoare) (rd.131+132+133)	7.685.807	7.685.808
8157	Creante comerciale necurente legale de livrari de bunuri si servicii de catre		
8157	autoritatile locale sau de institutii subordonate acestora (ct.4110201+4110208+		
8157	4130200+4610201-4910200-4960200) Total (rd.158+159+160+164) din care:	424.340	742.509
8159	- de la societati nefinanciare (S11),	424.340	742.509
8165	Creante comerciale curente legate de livrari de bunuri si servicii de catre autoritatile		
8165	locale sau de institutii subordonate acestora(ct.2320000+2340000+4090101+		
8165	4090102+4110101+4110108+4130100+4180000+4610101-4910100-4960100)		
8165	Total(rd.166+167+168+172)din care de la:	8.669.158	34.940.198
8167	-de la societati nefinanciare (S11)	8.669.158	34.940.198
8176	1.Creante ale bugetului local (ct.4640000-4970000). Total (rd.177+178+179+183),		
8176	din care:	227.906.479	272.151.033
8177	- de la gospodariile populatie (S14)	227.906.479	272.151.033
8185	Total creante (rd.176+184)	227.906.479	272.151.033
8191	Sume de primit de la Autoritatea de Certificare / Autoritatile de Management /		
8191	Agentiile de Plati - FONDURI EXTERNE NERAMBURSABILE		
	POSTADERARE		
8191	(ct.4580301)	15.713.521	10.303.532
8192	Sume de primit de la Autoritatea de Certificare / Autoritatile de Management /		
8192	Agentiile de Plati - FONDURI DE LA BUGET (ct.4580302)	3.772.975	2.435.813
8203	1.Sume datorate tertilor renzestand garantii si cautiuni aflate in conturile		



	DENUMIRE INDICATORI	Sold la inceputul anului	Sold la sfarsitul perioadei
8203	institutiilor publice (ct.4280101+4280201+4620101+4620109).Total (rd.204+205+		
8203	206), din care:	369.871	427.147
8204	- salariatilor (gospodariile populatiei)(S143)	222.282	269.192
8206	- institutiilor publice, din care: (rd.207+208+209)	147.589	157.955
8209	- Fonduri de securitate sociala (S1314)	147.589	157.955
8262	Credite pe termen scurt contractate de autoritatile locale si institutii din subordinea		
8262	acestora (ct.1620100+1630100+1670101+1670103+ 1670109+5190101+		
8262	5190102+5190106+5190180). Total (rd.263+264+265+265.1),		
8262	din care acordate de:		709.875
8263	- Societati care accepta depozite, exclusiv banca centrala (S122)		709.875
82671	Sume primite din excedentul anului precedent pentru acoperirea golurilor temporare		
82671	de		
82671	casa si pentru finantarea cheltuielilor sectiunii de dezvoltare		
82671	(ct.5190107+5190190)		3.493.692
8268	Total(in baze cash)(rd.262+266+267+267.1)		4.203.567
8275	Total (in baze accrual) (cash+dobanzi) (rd.268+274)		4.203.567
8286	Credite pe termen lung primite (contractate, garantate, asimilate,etc)		
8286	de institutiile publice locale (ct.1620200+1630200+1670201+1670202+		
8286	1670203+1670209).Total (rd.287+288+289+289.1) din care acordate de:	1.080.608.880	1.054.728.274
8287	- Societati care accepta depozite, exclusiv banca centrala (S122)	1.080.608.880	1.054.728.274
8290	Total (in baze cash)(rd.286)	1.080.608.880	1.054.728.274
8312	Datorii comerciale necurente legale de livrari de bunuri si servicii (ct.4010200+		
8312	4030200+4040200+4050200+4620201). Total (rd.313+314+318+319),		
8312	din care catre:	779.500	731.607
8313	- Societati nefinanciare(S11)	779.500	731.607
8320	Datorii comerciale curente legate de livrari de bunuri si servicii (ct.4010100+		
8320	4030100+ 4040100+4050100+4080000+4190000+4620101).		
8320	Total (rd.321+322+326+327) din care catre:	174.506.673	145.038.176
8321	-Societati nefinanciare (S11)	174.506.673	145.038.176
8331	Datoriile institutiilor publice din administratia locala catre bugete (ct.4310100+		
8331	4310200+4310300+4310400+4310500+4310600+4310700+4370100+4370200+		
8331	4370300+4420300+4420801+4440000+4460100+4460200+4480100)	66.711.111	71.627.862
8332	Salariile angajatilor (ct.4210000+4230000+4260000+4270100+4270300+		
8332	4280101)	8.748.036	7.499.258
8333	Alte drepturi convenite altor categorii de persoane (ct.4260000+4270200+4270300+		
8333	4290000+4380000)	186.238	368.963
8335	Total (rd.331+332+333+334)	75.645.385	79.496.083
8341	Avansuri primite de la Autoritatile de Certificare / Autoritatile de Management /		
8341	Agentiile de Plati - FORNDURI EXTERNE NERAMBURSABILE		
8341	POSTADERARE		
8341	SI FONDURI DE LA BUGET(ct.4580501+4580502)		3.706.609
83421	Provizioane necurente (ct.1510201+1510202+1510203+1510204+1510208), din		
83421	care:	6.518	6.518
83424	Provizioane necurente,constituite conform Legii nr.85/2016,privind plata		
83424	diferentelor		
83424	salariale convenite personalului didactic din invatamantul de stat pentru perioada		
83424	octombrie 2008 -13 mai 2011 (din soldul ct.1510203)	6.518	6.518
8343	Provizioane curente (ct.1510101+1510102+1510103+1510104+1510108), din		
8343	care:	6.930	6.930
83431	Provizioane curente,constituite conform OMFP416/2013 reprezentand arierate in		
83431	litigiu (din soldul ct.1510101)	6.930	6.930





Conducatorul institutului

Conducatorul compartimentului
financiar- contabil



Capi- tol	Sub- capi- tol	Pa- ra- graf	Gru- pa / Titlu	Ar- ti- col	Ali- ne- at	Denumire indicator	Prevederi bugetare anuale aprobrate la finele perioadei de raportare	Prevederi bugetare trimestriale cumulate	Drepturi constatate			Incasari realizate	Stingeri pe alte cai decat incasari	Drepturi constatate de incasat
									Total, din care:	din anii precedenti	din anul curent			
A						B	1	2	3=4+5	4	5	6	7	8=3-6-7
3710	03					pentru finantarea sectiunii de dezvoltare a bugetului local	-150.000	-150.000						
	04					Varsaminte din sectiunea de functionare	150.000	150.000						
4000	10					III. OPERATIUNI FINANCIARE	1.627.670	1.552.140	1.005.810		1.005.810	1.005.810		
4010						INCASARI DIN RAMBURSAREA IMPRUMUTURILOR ACORDATE	1.627.670	1.552.140	1.005.810		1.005.810	1.005.810		
	15					Sume utilizate din excedentul anului precedent pentru efectuarea de cheltuieli	1.627.670	1.552.140	1.005.810		1.005.810	1.005.810		
	01					Sume utilizate de administratiile locale din excedentul anului precedent								
	02					pentru sectiunea de functionare Sume utilizate de administratiile locale din excedentul anului precedent	1.627.670	1.552.140	898.710		898.710	898.710		
						pentru sectiunea de dezvoltare			107.100		107.100	107.100		
4100	10					IV. SUBVENTII	193.800	99.800						
4310						SUBVENTII DE LA ALTE ADMINISTRATII	193.800	99.800						
	09					Subventii pentru institutii publice	193.800	99.800						



Capi- tol	Sub- capi- tol	Pa- ra- graf	Gru- pa/ Titlu	Ar- ti- col	Ali- ne- at	Denumire indicator	Prevederi bugetare anuale aprobrate la finele perioadei de raportare	Prevederi bugetare trimestriale cumulate	Drepturi constatate			Incasari realizate	Stingeri pe alte cai decat incasari	Drepturi constatate de incasat
									Total, din care:	din anii precedenti	din anul curent			
A						B	1	2	3=4+5	4	5	6	7	8=3-6-7
3710	03					pentru finantarea sectiunii de dezvoltare a bugetului local	-150.000	-150.000						
4000	10					III. OPERATIUNI FINANCIARE	1.627.670	1.552.140	898.710		898.710	898.710		
4010						INCASARI DIN RAMBURSAREA IMPRUMUTURILOR ACORDATE	1.627.670	1.552.140	898.710		898.710	898.710		
	15					Sume utilizate din excedentul anului precedent pentru efectuarea de cheltuieli	1.627.670	1.552.140	898.710		898.710	898.710		
	01					Sume utilizate de administratiile locale din excedentul anului precedent pentru sectiunea de functionare	1.627.670	1.552.140	898.710		898.710	898.710		
4100	10					IV. SUBVENTII	193.800	99.800						
4310						SUBVENTII DE LA ALTE ADMINISTRATII	193.800	99.800						
	09					Subventii pentru institutii publice	193.800	99.800						

1
CONducATORUL INSTITUTIEI

CONducATORUL DEPARTAMENTULUI
FINANCIAR-CONTABILITATE



Capi- tol	Sub- capi- tol	Pa- ra- graf	Gru- pa / Titlu	Ar- ti- col	Ali- ne- at	Denumire indicator	Prevederi bugetare anuale aprobrate la finele perioadei de raportare	Prevederi bugetare trimestriale cumulate	Drepturi constatate			Incasari realizate	Stingeri pe alte cai decat incasari	Drepturi constatate de incasat
									Total, din care:	din anii precedenti	din anul curent			
A						B	1	2	3=4+5	4	5	6	7	8=3-6-7
3710	03					pentru finantarea sectiunii de dezvoltare a bugetului local	-150.000	-150.000						
	04					Varsaminte din sectiunea de functionare	150.000	150.000						
4000	10					III. OPERATIUNI FINANCIARE	1.627.670	1.552.140	1.005.810		1.005.810	1.005.810		
4010						INCASARI DIN RAMBURSAREA IMPRUMUTURILOR ACORDATE	1.627.670	1.552.140	1.005.810		1.005.810	1.005.810		
	15					Sume utilizate din excedentul anului precedent pentru efectuarea de cheltuieli	1.627.670	1.552.140	1.005.810		1.005.810	1.005.810		
	01					Sume utilizate de administratiile locale din excedentul anului precedent								
	02					pentru sectiunea de functionare Sume utilizate de administratiile locale din excedentul anului precedent	1.627.670	1.552.140	898.710		898.710	898.710		
						pentru sectiunea de dezvoltare			107.100		107.100	107.100		
4100	10					IV. SUBVENTII	193.800	99.800						
4310						SUBVENTII DE LA ALTE ADMINISTRATII	193.800	99.800						
	09					Subventii pentru institutii publice	193.800	99.800						



1 CONducatorul institutiei

CONducatorul DEPARTAMENTULUI
FINANCIAR-CONTABILITATE



**CONTUL DE EXECUTIE AL INSTITUTIILOR PUBLICE FINANTATE
DIN VENITURI PROPRII SI SUBVENTII DIN BUGETUL LOCAL - VENITURI
SECTIUNEA DE DEZVOLTARE
30.6.2021**

Capi- tol	Sub- capi- tol	Pa- ra- graf	Gru- pa / Titlu	Ar- ti- col	Ali- ne- at	Denumire indicator	Prevederi bugetare anuale aprobrate la finele perioadei de raportare	Prevederi bugetare trimestriale cumulate	Drepturi constatate			Incasari realizate	Stingeri pe alte cai decat incasari	Drepturi constatate de incasat
									Total, din care:	din anii precedenti	din anul curent			
A						B	1	2	3=4+5	4	5	6	7	8=3-6-7
0001	10					TOTAL VENITURI-VENITURI PROPRII,SUBVENTII	150.000	150.000	107.100		107.100	107.100		
0002						I. VENITURI CURENTE	150.000	150.000						
2900						C. VENITURI NEFISCALE	150.000	150.000						
3300						C2. VANZARI DE BUNURI SI SERVICII	150.000	150.000						
3710						TRANSFERURI VOLUNTARE, ALTELE DECAT SUBVENTIILE	150.000	150.000						
	04					Varsaminte din sectiunea de functionare	150.000	150.000						
4000	10					III. OPERATIUNI FINANCIARE			107.100		107.100	107.100		
4010						INCASARI DIN RAMBURSAREA IMPRUMUTURILOR ACORDATE			107.100		107.100	107.100		
	15					Sume utilizate din excedentul anului precedent pentru efectuarea de cheltuieli			107.100		107.100	107.100		
	02					Sume utilizate de administratiile locale din excedentul anului precedent pentru sectiunea de dezvoltare			107.100		107.100	107.100		

1
CONducatorul INSTITUTIEI
AL MUNICIPIULUI BUCURESTI

CONducatorul DEPARTAMENTULUI
FINANCIAR - CONTABILITATE


**DISPONIBIL DIN MIJLOACE CU DESTINATIE SPECIALA**

30.6.2021

- lei -

DENUMRE INDICATORI	COD	DISPONIBIL LA INCEPUTUL ANULUI	INCASARI	PLATI	DISPONIBIL LA SFARSITUL PERIOADEI
TOTAL (rd.02 la 15)	05001	184.764	5.570.899	5.325.871	429.792
- Sume primite ca donatii si sponsorizari (ct.5500101,ct.5500102/analitice distincte)	05002	4.950			4.950
- Garantii materiale retinute gestionarilor conform Legii nr.22/1969 (ct.5500101,ct.5500102/analitice distincte)	05003	179.814	5.570.899	5.325.871	424.842

Conducatorul institutiei,

Conducatorul compartimentului
financiar-contabil




Situatia activelor si datoriilor institutiilor publice
din administratia locala
30.6.2021

pag.: 1 - lei -

COD	DENUMIRE INDICATORI	Sold la inceputul anului	Sold la sfarsitul perioadei
18004	Numerar in lei in casieria institutiilor publice locale si ale institutiilor		
18004	publice de subordonare locala,(ct.5310101)		67.770
18005	Disponibilitati in lei ale institutiilor publice locale si ale institutiilor publice de		
18005	subordonare locala, la trezorerii (ct.5100000+5120101+5120501+5150101+		
18005	5150103+5150500+5150600+5160101+5160301+5160302+5170101+5170301		
18005	+5170302+5210100+5210300+5280000+5290201+5290301+5290400+5290901		
18005	+5410101+5500101+ 5520000+5550101+5570101+5580101+5580201+5600101		
18005	+5600300+5610101+5610300+5620101+5620300-7700000), din care:	10.714.543	18.132.049
180051	Disponibilitati in lei din imprumuturi interne si externe contractate de autoritatile		
180051	administratiei publice locale (ct.5160101)	2.183.669	
18008	Total (in baze cash) (rd.04+05)	10.714.543	18.199.819
18016	Total (in baze accrual)(rd.08+09)	10.714.543	18.199.819
18022	Avansuri de trezorerie, acordate in lei (ct.5420100)		327
18023	Alte valori		
	(ct.5320100+5320200+5320300+5320400+5320500+5320600+5320800)	534.060	539.660
18032	Disponibilitati ale institutiilor publice locale si ale institutiilor de subordonare		
18032	locala la institutiile de credit rezidente (ct.5110101+5110102+5120102+5120402+		
18032	5120502+5150102+5150202+5160102+5160202+5170102+5170202+5290202+		
18032	5290302+5290902+5500102+5550102+5550202+5570202+5580102+5580302+		
18032	5600102+5600103+5610102+5610103+5620102+5620103), din care:	66.020.321	58.717.331
18036	Total (in baze cash) (rd.32+35)	66.020.321	58.717.331
18038	Total (in baze accrual) (rd.36+37)	66.020.321	58.717.331
18051	Disponibilitati ale institutiilor publice aflate la alti rezidenti (terti) (ct.4610109+		
18051	4610209+2670108+2670208)	9.370.028	11.829.202
18052	Total (in baze cash) (rd.51)	9.370.028	11.829.202
18131	Actiuni necotate detinute de autoritatile locale la societati nefinanciare		
18131	(ct.2600200-2960102)(S11)	7.685.807	7.685.808
1813	Total (la valoarea contabila neta (la valoarea de intrare mai putin		
18134	ajustarile cumulate pentru pierderea de valoare) (rd.131+132+133)	7.685.807	7.685.808
18157	Creante comerciale necurente legale de livrari de bunuri si servicii de catre		
18157	autoritatile locale sau de institutii subordonate acestora (ct.4110201+4110208+		
18157	4130200+4610201-4910200-4960200) Total (rd.158+159+160+164) din care:	424.340	742.509
18159	- de la societati nefinanciare (S11),	424.340	742.509
18165	Creante comerciale curente legate de livrari de bunuri si servicii de catre autoritatile		
18165	locale sau de institutii subordonate acestora(ct.2320000+2340000+4090101+		
18165	4090102+4110101+4110108+4130100+4180000+4610101-4910100-4960100)		
18165	Total(rd.166+167+168+172)din care de la:	8.669.158	34.940.198
18167	-de la societati nefinanciare (S11)	8.669.158	34.940.198
18176	1.Creante ale bugetului local (ct.4640000-4970000). Total (rd.177+178+179+183),		
18176	din care:	227.906.479	272.151.033
18177	- de la gospodariile populatie (S14)	227.906.479	272.151.033
18185	Total creante (rd.176+184)	227.906.479	272.151.033
18191	Sume de primit de la Autoritatea de Certificare / Autoritatile de Management /		
18191	Agentiile de Plati - FONDURI EXTERNE NERAMBURSABILE		
	POSTADERARE		
18191	(ct.4580301)	15.713.521	10.303.532
18192	Sume de primit de la Autoritatea de Certificare / Autoritatile de Management /		
18192	Agentiile de Plati - FONDURI DE LA BUGET (ct.4580302)	3.772.975	2.435.813
18203	1.Sume datorate tertilor reprezentand garantii si cautiuni aflate in conturile		



	DENUMIRE INDICATORI	Sold la inceputul anului	Sold la sfarsitul perioadei
18203	institutiilor publice (ct.4280101+4280201+4620101+4620109).Total (rd.204+205+		
18203	206), din care:	369.871	427.147
18204	- salariatilor (gospodariile populatiei)(S143)	222.282	269.192
18206	- institutiilor publice, din care: (rd.207+208+209)	147.589	157.955
18209	- Fonduri de securitate sociala (S1314)	147.589	157.955
18262	Credite pe termen scurt contractate de autoritatile locale si institutii din subordinea		
18262	acestora (ct.1620100+1630100+1670101+1670103+ 1670109+5190101+		
18262	5190102+5190106+5190180). Total (rd.263+264+265+265.1),		
18262	din care acordate de:		709.875
18263	- Societati care accepta depozite, exclusiv banca centrala (S122)		709.875
182671	Sume primite din excedentul anului precedent pentru acoperirea golurilor temporare		
182671	de		
182671	casa si pentru finantarea cheltuielilor sectiunii de dezvoltare		
182671	(ct.5190107+5190190)		3.493.692
18268	Total(in baze cash)(rd.262+266+267+267.1)		4.203.567
18275	Total (in baze accrual) (cash+dobanzi) (rd.268+274)		4.203.567
18286	Credite pe termen lung primite (contractate, garantate, asimilate,etc)		
18286	de institutiile publice locale (ct.1620200+1630200+1670201+1670202+		
18286	1670203+1670209).Total (rd.287+288+289+289.1) din care acordate de:	1.080.608.880	1.054.728.274
18287	- Societati care accepta depozite, exclusiv banca centrala (S122)	1.080.608.880	1.054.728.274
18290	Total (in baze cash)(rd.286)	1.080.608.880	1.054.728.274
18312	Datorii comerciale necurente legale de livrari de bunuri si servicii (ct.4010200+		
18312	4030200+4040200+4050200+4620201). Total (rd.313+314+318+319),		
18312	din care catre:	779.500	731.607
18313	- Societati nefinanciare(S11)	779.500	731.607
18320	Datorii comerciale curente legate de livrari de bunuri si servicii (ct.4010100+		
18320	4030100+ 4040100+4050100+4080000+4190000+4620101).		
18320	Total (rd.321+322+326+327) din care catre:	174.506.673	145.038.176
18321	-Societati nefinanciare (S11)	174.506.673	145.038.176
18331	Datoriile institutiilor publice din administratia locala catre bugete (ct.4310100+		
18331	4310200+4310300+4310400+4310500+4310600+4310700+4370100+4370200+		
18331	4370300+4420300+4420801+4440000+4460100+4460200+4480100)	66.711.111	71.627.862
18332	Salariile angajatilor (ct.4210000+4230000+4260000+4270100+4270300+		
18332	4280101)	8.748.036	7.499.258
18333	Alte drepturi cuvenite altor categorii de persoane (ct.4260000+4270200+4270300+		
18333	4290000+4380000)	186.238	368.963
18335	Total (rd.331+332+333+334)	75.645.385	79.496.083
18341	Avansuri primite de la Autoritatile de Certificare / Autoritatile de Management /		
18341	Agentiile de Plati - FORNDURI EXTERNE NERAMBURSABILE		
18341	POSTADERARE		
18341	SI FONDURI DE LA BUGET(ct.4580501+4580502)		3.706.609
183421	Provizioane necurente (ct.1510201+1510202+1510203+1510204+1510208), din		
183421	care:	6.518	6.518
183424	Provizioane necurente,constituite conform Legii nr.85/2016,privind plata		
183424	diferentelor		
183424	salariale cuvenite personalului didactic din invatamantul de stat pentru perioada		
183424	octombrie 2008 -13 mai 2011 (din soldul ct.1510203)	6.518	6.518
18343	Provizioane curente (ct.1510101+1510102+1510103+1510104+1510108), din		
18343	care:	6.930	6.930
183431	Provizioane curente,constituite conform OMFP416/2013 reprezentand arierate in		
183431	litigiu (din soldul ct.1510101)	6.930	6.930





Conducatorul institutiei

Conducatorul compartimentului
financiar-contabil



Situatia platilor efectuate si a sumelor declarate pentru cota-parte aferenta cheltuielilor finantate din FEN postaderare

30.6.2021

Pag.: 1 - lei -

Cod indicator	Denumirea programului cu finantare UE	Plati efectuate de la titlul 56 si 58	din care:												
			Plati efectuate pentru cota-parte FEN (alineat02)	Sume in curs de solicitare la rambursare afere nte cheltuielilor efectuate in anul curent	Sume in curs de solicitare la rambursare in anul curent afere nte cheltuielilor efectuate in anii anteriori	Sume solicitate la rambursare afere nta cheltuielilor efectuate in anul curent	Sume solicitate la rambursare afere nte cheltuielilor efectuate in anul curent afle te in curs de autorizare	Sume solicitate la rambursare in anul curent afere nte cheltuielilor efectuate in anii anteriori afle te in curs de autorizare	Sume rambursate afere nte cheltuielilor efectuate in anul curent	Sume rambursate in anul curent afere nte cheltuielilor efectuate in anii anteriori	Sume neautorizate de autoritatile de management afere nte cheltuielilor efectuate in anul curent	Sume neautorizate de autoritatile de management afere nte cheltuielilor efectuate in anii anteriori	Prefinantare dedusa din sume solicitate la rambursare afere nte cheltuielilor efectuate in anul curent	Prefinantare dedusa din sume solicitate la rambursare afere nta cheltuielilor efectuate in anii anteriori	Sume rezultate din nereguli afere nte cheltuielilor efectuate in anul curent si in anii anteriori
A	01	02	03	04	05	06	07	08	09	10	11	12	13	14	15
0002	Programe din Fondul Social European	155.373	152.267	152.267					680.724						
0032	Programe di Fondul European de Dezvoltare Regionala (FEDR) (5801)	5.715.389	4.814.851	407.357		4.407.494			11.204.399			4.407.494			
0033	Programe din Fondul Social European (FSE) (5802)	550.738	456.820	134.414		322.406	204.381	155.707	118.025	332.863			238.642		
0034	Programe din Fondul de Coeziune (FC) (5803)	28.403.474	20.288.196	20.219.503		68.693			68.693						
0040	Total (cod01 la 39.6)	34.824.974	25.712.134	20.913.541		4.798.593	204.381	155.707	186.718	12.217.986		4.407.494	238.642		



Conducatorul compartimentului
financiar-contabil



Situatia platilor efectuate si a sumelor declarate pentru cota-parte aferenta cheltuielilor finantate din FEN postaderare

30.6.2021

Pag.: 1 - lei -

Cod indicator	Denumirea programului cu finantare UE	Plati efectuate de la titlul 56 si 58	din care:													
			Plati efectuate pentru cota-parte FEN (alineat02)	Sume in curs de rambursare la rambursare aferente cheltuielilor efectuate in anul curent	Sume in curs de solicitare la rambursare in anul curent aferente cheltuielilor efectuate in anii anteriori	Sume solicitate la rambursare aferenta cheltuielilor efectuate in anul curent	Sume solicitate la rambursare aferente cheltuielilor efectuate in anul curent aflate in curs de autorizare	Sume solicitate la rambursare in anul curent	Sume rambursate aferente cheltuielilor efectuate in anul curent	Sume rambursate in anul curent aferente cheltuielilor efectuate in anii anteriori	Sume neautorizate de autoritatile de management aferente cheltuielilor efectuate in anul curent	Sume neautorizate de autoritatile de management aferente cheltuielilor efectuate in anii anteriori	Prefinantare dedusa din sumele solicitate la rambursare aferente cheltuielilor efectuate in anul curent	Prefinantare dedusa din sumele solicitate la rambursare aferente cheltuielilor efectuate in anii anteriori	Sume rezultate din nereguli deduse din sumele solicitate la rambursare aferente cheltuielilor efectuate in anul curent si in anii anteriori	Sume rezultate din nereguli deduse din sumele solicitate la rambursare aferente cheltuielilor efectuate in anul curent
	A	01	02	03	04	05	06	07	08	09	10	11	12	13	14	15
4032	Programe din Fondul European de Dezvoltare Regionala (FEDR) (5801)	4.106.004	1.273.804	1.273.804												
4040	Total (cod01 la 39.6)	4.106.004	1.273.804	1.273.804												

Conducatorul institutiei



Conducatorul compartimentului financiar-contabil

din fonduri externe nerambursabile (FEN) postaderare (titlul 56 si titlul 58) la data de
30.6.2021

Pag.: 1 - lei -

Denumirea sursei de finantare	Buget de stat (s 01-stat)	Buget local (s 02-local)	Bugetul asigurarilor sociale de stat (s 03-bass)	Bugetul asigurarilor pentru somaj (s 04-somaj)	Bugetul fondului national unic de asigurari sociale de sanatate (s05-sanatate)	Bugetul institutiilor publice si activitatilor finantate integral sau partial din venituri proprii (s10-local)	Bugetul fondurilor externe nerambursabile (s08-stat+asigurari+local)	Bugetul creditelor externe (s06-stat+local)	Bugetul creditelor interne (s07-stat+local)	Bugetul institutiilor publice si activitatilor finantate integral sau partial din venituri proprii (s20- stat+asigurari+ autonome)	Bugetul institutiilor publice si activitatilor finantate integral din venituri proprii (s10- stat+ autonome)
A	01	02	03	04	05	06	07	08	09	10	11
Total plati (titlul VIII cod56+ titlul X cod58) (rd.2+rd.11)		34.824.974							4.106.004		
Total plati (titlul VIII cod56)		155.373									
Alte cheltuieli (titlul XI)		155.373									
Total plati (titlul X cod58)		34.669.601							4.106.004		
Cheltuieli de personal (titlul I)		383.519									
Bunuri si servicii (titlul II)		159.682									
Alte cheltuieli (titlul XI)		34.118.863									
Active nefinanciare (titlul XIII)		7.537							4.106.004		



Conducatorul institutiei

Conducatorul compartimentului
financiar- contabil



MUNICIPIUL BUCURESTI

CONTUL DE EXECUTIE AL BUGETULUI LOCAL - CHELTUIELI
SECTIUNEA DE DEZVOLTARE
30.6.2021

Pag. 1 - lei-

Capi- tol	Sub- capi- tol	Pa- ra- graf	Gru- pa / Titlu	Ar- ti- col	Ali- ne- at	Denumire indicator	Credite de angajament		Credite bugetare		Angajamente bugetare	Angajamente legale	Plati efectuate	Angajamente legale de platit	Cheltuieli efective
							aprobat la finele perioadei de raportare	trimestriale cumulate	aprobat la finele perioadei de raportare	trimestriale cumulate					
A						B	1	2	3	4	5	6	7	8=6-7	9
5002						TOTAL CHELTUIELI			391.709.410	361.817.590	246.381.919	246.381.919	131.395.597	114.986.322	9.558.076
		01				CHELTUIELI CURENTE			146.622.620	144.036.970	73.288.627	73.288.627	34.824.974	38.463.653	822.882
		56				TITLUL VIII PROIECTE CU FINANTARE DIN FONDURI EXTERNE NERAMBURSABILE (FEN)									
						POSTADERARE			157.000	157.000	155.373	155.373	155.373		155.373
		56	02			Programe din Fondul Social European (FSE)			157.000	157.000	155.373	155.373	155.373		155.373
		56	02	01		Finantarea nationala			4.000	4.000	3.106	3.106	3.106		3.106
		56	02	02		Finantarea externa nerambursabila			153.000	153.000	152.267	152.267	152.267		152.267
		58				TITLUL X PROIECTE CU FINANTARE DIN FONDURI EXTERNE NERAMBURSABILE									
						CADRULUI FINANCIAR 2014-2020			146.465.620	143.879.970	73.133.254	73.133.254	34.669.601	38.463.653	667.509
		58	01			Programe din Fondul European de Dezvoltare Regionala (FEDR)			71.117.850	71.117.850	10.175.736	10.175.736	5.715.389	4.460.347	15.561
		58	01	01		Finantarea nationala			5.098.720	5.098.720	1.792.608	1.792.608	900.538	892.070	
		58	01	02		Finantarea externa nerambursabila			66.019.130	66.019.130	8.383.128	8.383.128	4.814.851	3.568.277	15.561
		58	02			Programe din Fondul Social European (FSE)			7.485.400	4.899.750	2.342.212	2.342.212	550.738	1.791.474	594.164
		58	02	01		Finantarea nationala			1.406.380	926.250	434.634	434.634	93.918	340.716	101.823
		58	02	02		Finantarea externa nerambursabila			6.079.020	3.973.500	1.907.578	1.907.578	456.820	1.450.758	492.341
		58	03			Programe din Fondul de Coeziune(FC)			67.862.370	67.862.370	60.615.306	60.615.306	28.403.474	32.211.832	57.784
		58	03	01		Finantarea nationala			8.554.100	8.554.100	7.640.585	7.640.585	3.580.270	4.060.315	7.284
		58	03	02		Finantarea externa nerambursabila			48.473.200	48.473.200	43.296.647	43.296.647	20.288.196	23.008.451	41.274
		58	03	03		Cheltuieli neeligibile			10.835.070	10.835.070	9.678.074	9.678.074	4.535.008	5.143.066	9.226
		70				CHELTUIELI DE CAPITAL			245.086.790	217.780.620	173.093.292	173.093.292	96.570.623	76.522.669	8.735.194
		71				TITLUL XIII ACTIVE NEFINANCIARE			245.086.790	217.780.620	173.093.292	173.093.292	96.570.623	76.522.669	8.735.194
		71	01			Active fixe			245.086.790	217.780.620	173.093.292	173.093.292	96.570.623	76.522.669	8.735.194
		71	01	01		Constructii			195.869.790	177.082.470	156.096.703	156.096.703	86.740.280	69.356.423	5.834.428



Capi- tol	Sub- capi- tol	Pa- ra- graf	Gru- pa / Titlu	Ar- ti- col	Ali- ne- at	Denumire indicator	Credite de angajament		Credite bugetare		Angajamente bugetare	Angajamente legale	Plati efectuate	Angajamente legale de platit	Cheltuieli efective
							aprobat la finele perioadei de raportare	trimestriale cumulate	aprobat la finele perioadei de raportare	trimestriale cumulate					
A						B	1	2	3	4	5	6	7	8=6-7	9
			71	01	02	Masini, echipamente si mijloace de transport			825.860	655.860	238.406	238.406	5.199	233.207	868.804
			71	01	03	Mobilier, aparatura birotica si alte active corporale			4.130.630	3.130.630	779.161	779.161	691.472	87.689	1.180.096
			71	01	30	Alte active fixe (inclusiv reparatii capitale)			44.260.510	36.911.660	15.979.022	15.979.022	9.133.672	6.845.350	851.866
5100	02					Partea I-a SERVICII PUBLICE GENERALE			22.368.590	18.496.660	10.220.300	10.220.300	2.851.363	7.368.937	4.320.153
5102						AUTORITATI PUBLICE SI ACTIUNI EXTERNE			19.168.590	16.496.660	9.659.983	9.659.983	2.291.046	7.368.937	4.236.675
			01			CHELTUIELI CURENTE			7.692.620	7.692.620	1.368.072	1.368.072	1.368.072		170.934
			56			TITLUL VIII PROIECTE CU FINANTARE DIN FONDURI EXTERNE NERAMBURSABILE (FEN)									
						POSTADERARE			157.000	157.000	155.373	155.373	155.373		155.373
			56	02		Programe din Fondul Social European (FSE)			157.000	157.000	155.373	155.373	155.373		155.373
			56	02	01	Finantarea nationala			4.000	4.000	3.106	3.106	3.106		3.106
			56	02	02	Finantarea externa nerambursabila			153.000	153.000	152.267	152.267	152.267		152.267
			58			TITLUL X PROIECTE CU FINANTARE DIN FONDURI EXTERNE NERAMBURSABILE									
						CADRULUI FINANCIAR 2014-2020			7.535.620	7.535.620	1.212.699	1.212.699	1.212.699		15.561
			58	01		Programe din Fondul European de Dezvoltare Regionala (FEDR)			7.535.620	7.535.620	1.212.699	1.212.699	1.212.699		15.561
			58	01	01	Finantarea nationala			1.122.220	1.122.220					
			58	01	02	Finantarea externa nerambursabila			6.413.400	6.413.400	1.212.699	1.212.699	1.212.699		15.561
			70			CHELTUIELI DE CAPITAL			11.475.970	8.804.040	8.291.911	8.291.911	922.974	7.368.937	4.065.741
			71			TITLUL XIII ACTIVE NEFINANCIARE			11.475.970	8.804.040	8.291.911	8.291.911	922.974	7.368.937	4.065.741
			71	01		Active fixe			11.475.970	8.804.040	8.291.911	8.291.911	922.974	7.368.937	4.065.741
			71	01	01	Constructii			6.071.010	5.000.000	6.070.004	6.070.004	50.000	6.020.004	2.563.993



Capi- tol	Sub- capi- tol	Pa- ra- graf	Gru- pa / Titlu	Ar- ti- col	Ali- ne- at	Denumire indicator	Credite de angajament		Credite bugetare		Angajamente bugetare	Angajamente legale	Plati efectuate	Angajamente legale de platit	Cheltuieli efective
							aprobat la finele perioadei de raportare	trimestriale cumulate	aprobat la finele perioadei de raportare	trimestriale cumulate					
A						B	1	2	3	4	5	6	7	8=6-7	9
						active corporale			45.000	45.000					57.957
6500	02					Partea III-a CHELTUIELI SOCIAL-CULTURALE			159.479.110	150.354.670	59.806.471	59.806.471	38.883.551	20.922.920	1.531.450
6502						INVATAMANT			120.599.050	113.811.610	37.801.340	37.801.340	24.244.638	13.556.702	618.978
		01				CHELTUIELI CURENTE			68.624.630	66.868.980	10.335.249	10.335.249	4.588.725	5.746.524	20.467
		58				TITLUL X PROIECTE CU FINANTARE DIN FONDURI EXTERNE NERAMBURSABILE CADRULUI FINANCIAR 2014-2020			68.624.630	66.868.980	10.335.249	10.335.249	4.588.725	5.746.524	20.467
		58	01			Programe din Fondul European de Dezvoltare Regionala (FEDR)			62.939.230	62.939.230	8.963.037	8.963.037	4.502.690	4.460.347	
		58	01	01		Finantarea nationala			3.913.400	3.913.400	1.792.608	1.792.608	900.538	892.070	
		58	01	02		Finantarea externa nerambursabila			59.025.830	59.025.830	7.170.429	7.170.429	3.602.152	3.568.277	
		58	02			Programe din Fondul Social European (FSE)			5.685.400	3.929.750	1.372.212	1.372.212	86.035	1.286.177	20.467
		58	02	01		Finantarea nationala			1.137.080	785.950	294.334	294.334	17.207	277.127	4.094
		58	02	02		Finantarea externa nerambursabila			4.548.320	3.143.800	1.077.878	1.077.878	68.828	1.009.050	16.373
		70				CHELTUIELI DE CAPITAL			51.974.420	46.942.630	27.466.091	27.466.091	19.655.913	7.810.178	598.511
		71				TITLUL XIII ACTIVE NEFINANCIARE			51.974.420	46.942.630	27.466.091	27.466.091	19.655.913	7.810.178	598.511
		71	01			Active fixe			51.974.420	46.942.630	27.466.091	27.466.091	19.655.913	7.810.178	598.511
		71	01	01		Constructii			47.959.160	42.959.160	24.724.485	24.724.485	17.473.184	7.251.301	352.896
		71	01	02		Masini, echipamente si mijloace de transport									31.415
		71	01	03		Mobilier, aparatura birotica si alte active corporale			420.700	420.700	327.122	327.122	303.380	23.742	95.557
		71	01	30		Alte active fixe (inclusiv reparatii capitale)			3.594.560	3.562.770	2.414.484	2.414.484	1.879.349	535.135	118.643
6702						CULTURA, RECREERE SI RELIGIE			32.280.060	31.273.060	16.735.131	16.735.131	14.169.011	2.566.120	79.345
		70				CHELTUIELI DE CAPITAL			32.280.060	31.273.060	16.735.131	16.735.131	14.169.011	2.566.120	79.345



Capi- tol	Sub- capi- tol	Pa- ra- graf	Gru- pa / Titlu	Ar- ti- col	Ali- ne- at	Denumire indicator	Credite de angajament		Credite bugetare		Angajamente bugetare	Angajamente legale	Plati efectuate	Angajamente legale de platit	Cheltuieli efective
							aprobat la finele perioadei de raportare	trimestriale cumulate	aprobat la finele perioadei de raportare	trimestriale cumulate					
A						B	1	2	3	4	5	6	7	8=6-7	9
			71	01	03	transport			440.000	440.000	22.546	22.546		22.546	174.143
			71	01	30	Mobilier, aparatura birotica si alte active corporale			607.200	607.200	162.980	162.980	159.648	3.332	112.910
			71	01	30	Alte active fixe (inclusiv reparatii capitale)			13.788.310	11.000.000	2.180.991	2.180.991	201.464	1.979.527	145.562
9902	97					excedent/deficit sect dezv			-321.115.260	-226.872.420			1.222.188		

Conducatorul institutiei,



Conducatorul compartimentului
financiar-contabil



MUNICIPIUL BUCURESTI

CONTUL DE EXECUTIE AL BUGETULUI LOCAL - CHELTUIELI
SECTIUNEA DE FUNCTIONARE
30.6.2021

Pag. 1 - lei-

Capi- tol	Sub- capi- tol	Pa- ra- graf	Gru- pa / Titlu	Ar- ti- col	Ali- ne- at	Denumire indicator	Credite de angajament		Credite bugetare		Angajamente bugetare	Angajamente legale	Plati efectuate	Angajamente legale de platit	Cheltuieli efective
							aprobate la finele perioadei de raportare	trimestriale cumulate	aprobate la finele perioadei de raportare	trimestriale cumulate					
A						B	1	2	3	4	5	6	7	8=6-7	9
5002						TOTAL CHELTUIELI			828.156.030	495.758.833	548.462.635	548.462.635	317.916.389	230.546.246	281.824.443
	01					CHELTUIELI CURENTE			774.801.330	462.028.833	517.753.347	517.753.347	287.207.101	230.546.246	281.824.443
	10					TITLUL I CHELTUIELI DE PERSONAL			176.234.730	92.993.970	106.849.488	106.849.488	73.770.432	33.079.056	75.784.136
	10	01				Cheltuieli salariale in bani			171.272.060	90.561.450	104.042.158	104.042.158	72.086.656	31.955.502	74.168.756
	10	01	01			Salarii de baza			135.269.490	71.080.290	82.518.901	82.518.901	57.655.912	24.862.989	60.026.317
	10	01	05			Sporuri pentru conditii de munca			5.480.420	2.883.040	3.602.251	3.602.251	1.902.380	1.699.871	1.898.805
	10	01	06			Alte sporuri			1.622.040	776.670	1.100.937	1.100.937	483.062	617.875	496.099
	10	01	12			Indemnizatii platite unor persoane din afara unitatii			1.506.500	743.500	836.733	836.733	715.815	120.918	727.114
	10	01	13			Drepturi de delegare			210.000	197.800	80	80	80		80
	10	01	17			Indemnizatii de hrana			8.352.850	4.225.330	4.647.866	4.647.866	3.317.101	1.330.765	3.758.634
	10	01	30			Alte drepturi salariale in bani			18.830.760	10.654.820	11.335.390	11.335.390	8.012.306	3.323.084	7.261.707
	10	02				Cheltuieli salariale in natura			676.100	320.000	314.799	314.799	314.799		18.078
	10	02	02			Norme de hrana			676.100	320.000	314.799	314.799	314.799		-772
	10	02	06			Vouchere de vacanta									18.850
	10	03				Contributii			4.286.570	2.112.520	2.492.531	2.492.531	1.368.977	1.123.554	1.597.302
	10	03	07			Contributia asiguratorie pentru munca			4.286.570	2.112.520	2.492.531	2.492.531	1.368.977	1.123.554	1.597.302
	20					TITLUL II BUNURI SI SERVICII			490.837.560	307.421.243	356.143.354	356.143.354	165.620.226	190.523.128	157.986.861
	20	01				Bunuri si servicii			434.441.350	263.083.053	328.633.961	328.633.961	151.451.970	177.181.991	144.371.349
	20	01	01			Furnituri de birou			1.801.320	1.347.500	527.840	527.840	282.082	245.758	466.878
	20	01	02			Materiale pentru curatenie			3.102.220	2.083.770	673.309	673.309	234.411	438.898	531.239
	20	01	03			Incalzit, iluminat si forta motrica			18.524.100	14.136.500	13.979.209	13.979.209	9.827.189	4.152.020	9.995.323
	20	01	04			Apa, canal si salubritate			11.498.000	7.964.300	7.385.847	7.385.847	2.425.556	4.960.291	1.343.689
	20	01	05			Carburanti si lubrifianti			1.282.710	1.156.010	1.086.649	1.086.649	444.648	642.001	278.255
	20	01	06			Piese de schimb			1.258.500	1.213.450	966.645	966.645	6.226	960.419	858.201
	20	01	07			Transport			82.480	72.000	40.892	40.892	17.082	23.810	17.206



Capi- tol	Sub- capi- tol	Pa- ra- graf	Gru- pa / Titlu	Ar- ti- col	Ali- ne- at	Denumire indicator	Credite de angajament		Credite bugetare		Angajamente bugetare	Angajamente legale	Plati efectuate	Angajamente legale de platit	Cheltuieli efective
							aprobat la finele perioadei de raportare	trimestriale cumulate	aprobat la finele perioadei de raportare	trimestriale cumulate					
A						B	1	2	3	4	5	6	7	8=6-7	9
			20	01	08	Posta, telecomunicatii, radio, tv, internet			5.420.350	4.095.760	3.327.316	3.327.316	1.304.936	2.022.380	2.112.850
			20	01	09	Materiale si prestari de servicii cu caracter functional			20.304.320	14.427.433	11.293.794	11.293.794	4.168.524	7.125.270	4.845.540
			20	01	30	Alte bunuri si servicii pentru intretinere si functionare			371.167.350	216.586.330	289.352.460	289.352.460	132.741.316	156.611.144	123.922.168
			20	02		Reparatii curente			11.102.000	10.887.000	5.473.351	5.473.351	3.245.536	2.227.815	2.681.365
			20	03		Hrana			4.069.920	2.816.920	2.613.789	2.613.789	1.265.204	1.348.585	1.498.240
			20	03	01	Hrana pentru oameni			4.069.920	2.816.920	2.613.789	2.613.789	1.265.204	1.348.585	1.498.240
			20	04		Medicamente si materiale sanitare			4.260.750	3.982.600	1.121.014	1.121.014	909.478	211.536	173.539
			20	04	01	Medicamente			110.000	75.000	66.004	66.004	36.304	29.700	57.752
			20	04	02	Materiale sanitare			3.118.000	3.106.000	977.682	977.682	795.846	181.836	56.355
			20	04	04	Dezinfectanti			1.032.750	801.600	77.328	77.328	77.328		59.432
			20	05		Bunuri de natura obiectelor de inventar			6.377.670	5.314.340	2.519.008	2.519.008	1.582.542	936.466	899.976
			20	05	01	Uniforme si echipament			117.400	107.400	10.406	10.406	3.406	7.000	
			20	05	03	Lenjerie si accesorii de pat			160.000	160.000	160.000	160.000	2.121	157.879	2.121
			20	05	30	Alte obiecte de inventar			6.100.270	5.046.940	2.348.602	2.348.602	1.577.015	771.587	897.855
			20	06		Deplasari, detasari, transferari			61.600	53.600	10.884	10.884	5.524	5.360	5.197
			20	06	01	Deplasari interne, detasari, transferari			46.600	38.600	10.884	10.884	5.524	5.360	5.197
			20	06	02	Deplasari in strainatate			15.000	15.000					
			20	10		Cercetare-dezvoltare			500	500					
			20	11		Carti, publicatii si materiale documentare			61.500	61.500	60.000	60.000	4.019	55.981	6.419
			20	12		Consultanta si expertiza			1.000.000	1.000.000	186.786	186.786	154.700	32.086	32.086
			20	13		Pregatire profesionala			143.000	143.000	50.000	50.000		50.000	1.710
			20	14		Protectia muncii			880.170	551.370	285.313	285.313	100.237	185.076	150.340



Capi- tol	Sub- capi- tol	Pa- ra- graf	Gru- pa / Titlu	Ar- ti- col	Ali- ne- at	Denumire indicator	Credite de angajament		Credite bugetare		Angajamente bugetare	Angajamente legale	Plati efectuate	Angajamente legale de platit	Cheltuieli efective
							aprobate la finele perioadei de raportare	trimestriale cumulate	aprobate la finele perioadei de raportare	trimestriale cumulate					
A						B	1	2	3	4	5	6	7	8=6-7	9
						autoritatilor locale			240.000						
			51			TITLUL VI TRANSFERURI INTRE UNITATI ALE ADMINISTRATIEI PUBLICE			760.000	760.000	560.000	560.000		560.000	
			51	01		Transferuri curente			760.000	760.000	560.000	560.000		560.000	
			51	01	46	Transferuri din bugetele locale pentru finantarea cheltuielilor curente din domeniul sanatatii			760.000	760.000	560.000	560.000		560.000	
			55			TITLUL VII ALTE TRANSFERURI			8.713.000	4.356.500	6.500.000	6.500.000	4.356.291	2.143.709	4.356.291
			55	01		A. Transferuri interne			8.713.000	4.356.500	6.500.000	6.500.000	4.356.291	2.143.709	4.356.291
			55	01	63	Finantarea invatamantului particular sau confesional acreditat			8.713.000	4.356.500	6.500.000	6.500.000	4.356.291	2.143.709	4.356.291
			57			TITLUL VIII ASISTENTA SOCIALA			62.699.000	33.571.860	28.979.474	28.979.474	26.186.775	2.792.699	26.369.313
			57	02		Ajutoare sociale			62.699.000	33.571.860	28.979.474	28.979.474	26.186.775	2.792.699	26.369.313
			57	02	01	Ajutoare sociale in numerar			58.348.000	30.624.200	28.979.474	28.979.474	26.186.775	2.792.699	26.369.313
			57	02	02	Ajutoare sociale in natura			4.351.000	2.947.660					
			59			TITLUL XI ALTE CHELTUIELI			14.550.140	9.215.260	6.416.002	6.416.002	4.968.348	1.447.654	5.097.953
			59	01		Burse			10.802.440	6.889.260	5.026.702	5.026.702	4.347.746	678.956	4.164.734
			59	12		Sustinerea cultelor			1.950.000	1.000.000					
			59	40		Sume aferente persoanelor cu handicap neincadrate			1.797.700	1.326.000	1.389.300	1.389.300	620.602	768.698	933.219
			79			OPERATIUNI FINANCIARE			53.354.700	33.730.000	31.727.201	31.727.201	31.727.201		
			81			TITLUL XVII RAMBURSARI DE CREDITE			53.354.700	33.730.000	31.727.201	31.727.201	31.727.201		
			81	01		Rambursari de credite externe			9.546.200	7.354.000	7.354.000	7.354.000	7.354.000		
			81	01	05	Rambursari de credite aferente datoriei publice externe locale			9.546.200	7.354.000	7.354.000	7.354.000	7.354.000		
			81	02		Rambursari de credite interne			43.808.500	26.376.000	24.373.201	24.373.201	24.373.201		



Capi- tol	Sub- capi- tol	Pa- ra- graf	Gru- pa / Titlu	Ar- ti- col	Ali- ne- at	Denumire indicator	Credite de angajament		Credite bugetare		Angajamente bugetare	Angajamente legale	Plati efectuate	Angajamente legale de platit	Cheltuieli efective
							aprobate la finele perioadei de raportare	trimestriale cumulate	aprobate la finele perioadei de raportare	trimestriale cumulate					
A						B	1	2	3	4	5	6	7	8=6-7	9
			81	02	05	Rambursari de credite aferente datoriei publice interne locale			43.808.500	26.376.000	24.373.201	24.373.201	24.373.201		
			84			PLATI EFECTUATE IN ANII PRECEDENTI SI RECUPERATE IN ANUL CURENT					-1.017.913	-1.017.913	-1.017.913		
			85			Titlul XIX PLATI EFECTUATE IN ANII PRECEDENTI SI RECUPERATE IN ANUL CURENT					-1.017.913	-1.017.913	-1.017.913		
			85	01		Plati efectuate in anii precedenti si recuperate in anul curent					-1.017.913	-1.017.913	-1.017.913		
			85	01	01	Plati efectuate in anii precedenti si recuperate in anul curent (SF)					-1.017.913	-1.017.913	-1.017.913		
5100	02					Partea I-a SERVICII PUBLICE GENERALE			130.537.980	81.916.190	77.731.615	77.731.615	50.514.428	27.217.187	50.567.354
5102						AUTORITATI PUBLICE SI ACTIUNI EXTERNE			103.421.080	65.231.190	62.726.636	62.726.636	36.060.768	26.665.868	35.957.526
			01			CHELTUIELI CURENTE			103.421.080	65.231.190	63.216.331	63.216.331	36.550.463	26.665.868	35.957.526
			10			TITLUL I CHELTUIELI DE PERSONAL			53.752.530	27.857.190	32.810.517	32.810.517	21.776.148	11.034.369	21.794.980
			10	01		Cheltuieli salariale in bani			52.411.530	27.191.190	31.926.082	31.926.082	21.347.483	10.578.599	21.356.032
			10	01	01	Salarii de baza			45.231.730	23.192.910	27.373.694	27.373.694	18.340.705	9.032.989	18.555.340
			10	01	05	Sporuri pentru conditii de munca			2.250.000	1.342.000	1.500.565	1.500.565	840.997	659.568	854.728
			10	01	06	Alte sporuri			112.300	51.300	59.006	59.006	51.057	7.949	52.569
			10	01	12	Indemnizatii platite unor persoane din afara unitatii			1.279.500	628.500	723.465	723.465	622.706	100.759	620.085
			10	01	13	Drepturi de delegare			210.000	197.800	80	80	80		80
			10	01	17	Indemnizatii de hrana			1.664.000	973.680	1.120.080	1.120.080	720.983	399.097	734.643
			10	01	30	Alte drepturi salariale in bani			1.664.000	805.000	1.149.192	1.149.192	770.955	378.237	538.587
			10	03		Contributii			1.341.000	666.000	884.435	884.435	428.665	455.770	438.948
			10	03	07	Contributia asiguratorie pentru munca			1.341.000	666.000	884.435	884.435	428.665	455.770	438.948



Capi- tol	Sub- capi- tol	Pa- ra- graf	Gru- pa / Titlu	Ar- ti- col	Ali- ne- at	Denumire indicator	Credite de angajament		Credite bugetare		Angajamente bugetare	Angajamente legale	Plati efectuate	Angajamente legale de platit	Cheltuieli efective
							aprobat la finele perioadei de raportare	trimestriale cumulate	aprobat la finele perioadei de raportare	trimestriale cumulate					
A						B	1	2	3	4	5	6	7	8=6-7	9
			20			TITLUL II BUNURI SI SERVICII			48.445.550	36.297.000	29.474.743	29.474.743	14.610.213	14.864.530	13.986.550
			20	01		Bunuri si servicii			31.451.600	23.755.500	22.948.674	22.948.674	10.153.290	12.795.384	10.500.626
			20	01	01	Furnituri de birou			356.120	296.000	271.173	271.173	169.506	101.667	159.764
			20	01	02	Materiale pentru curatenie			225.000	170.000	203.994	203.994	119.080	84.914	8.318
			20	01	03	Incalzit, iluminat si forta motrica			1.371.000	1.186.000	703.233	703.233	503.500	199.733	641.142
			20	01	04	Apa, canal si salubritate			210.000	160.000	144.991	144.991	28.921	116.070	137.659
			20	01	05	Carburanti si lubrifianti			505.000	405.000	419.081	419.081	78.105	340.976	41.100
			20	01	06	Piese de schimb			210.000	195.000	7.556	7.556		7.556	
			20	01	07	Transport			80.480	70.000	40.892	40.892	17.082	23.810	17.206
			20	01	08	Posta, telecomunicatii, radio, tv, internet			3.340.000	2.810.000	2.028.270	2.028.270	597.639	1.430.631	1.464.800
			20	01	09	Materiale si prestari de servicii cu caracter functional			4.620.000	3.143.000	2.184.877	2.184.877	944.114	1.240.763	1.046.685
			20	01	30	Alte bunuri si servicii pentru intretinere si functionare			20.534.000	15.320.500	16.944.607	16.944.607	7.695.343	9.249.264	6.983.952
			20	02		Reparatii curente			10.000	10.000					
			20	03		Hrana			20.000	20.000					
			20	03	01	Hrana pentru oameni			20.000	20.000					
			20	04		Medicamente si materiale sanitare			3.681.150	3.450.000	957.821	957.821	868.809	89.012	6.803
			20	04	02	Materiale sanitare			3.000.000	3.000.000	880.493	880.493	791.481	89.012	503
			20	04	04	Dezinfectanti			681.150	450.000	77.328	77.328	77.328		6.300
			20	05		Bunuri de natura obiectelor de inventar			1.060.000	750.000	581.120	581.120	314.611	266.509	45.817
			20	05	01	Uniforme si echipament			30.000	20.000					
			20	05	30	Alte obiecte de inventar			1.030.000	730.000	581.120	581.120	314.611	266.509	45.817
			20	06		Deplasari, detasari, transferari			38.000	30.000	884	884	884		884
			20	06	01	Deplasari interne, detasari, transferari			28.000	20.000	884	884	884		884



Capi- tol	Sub- capi- tol	Pa- ra- graf	Gru- pa / Titlu	Ar- ti- col	Ali- ne- at	Denumire indicator	Credite de angajament		Credite bugetare		Angajamente bugetare	Angajamente legale	Plati efectuate	Angajamente legale de platit	Cheltuieli efective
							aprobat la finele perioadei de raportare	trimestriale cumulate	aprobat la finele perioadei de raportare	trimestriale cumulate					
A						B	1	2	3	4	5	6	7	8=6-7	9
			20	06	02	Deplasari in strainatate			10.000	10.000					
			20	10		Cercetare-dezvoltare			500	500					
			20	11		Carti, publicatii si materiale documentare			1.500	1.500					
			20	12		Consultanta si expertiza			1.000.000	1.000.000	186.786	186.786	154.700	32.086	32.086
			20	13		Pregatire profesionala			22.000	22.000					
			20	14		Protectia muncii			155.000	115.000	96.900	96.900	41.865	55.035	96.068
			20	25		Cheltuieli judiciare si extrajudiciare derivate din actiuni in reprezentarea intereselor statului, potrivit dispozitiilor legale			2.000.000	1.500.000	1.418.111	1.418.111	838.902	579.209	1.102.727
			20	30		Alte cheltuieli			9.005.800	5.642.500	3.284.447	3.284.447	2.237.152	1.047.295	2.201.539
			20	30	01	Reclama si publicitate			500.000	400.000	197.097	197.097	4.727	192.370	4.606
			20	30	02	Protocol si reprezentare			27.000	22.000	11.377	11.377	11.377		11.377
			20	30	03	Prime de asigurare non-viata			153.200	93.000	45.008	45.008	42.366	2.642	27.145
			20	30	04	Chirii			3.610.600	2.550.000	1.766.370	1.766.370	1.174.492	591.878	1.206.317
			20	30	30	Alte cheltuieli cu bunuri si servicii			4.715.000	2.577.500	1.264.595	1.264.595	1.004.190	260.405	952.094
			51			TITLUL VI TRANSFERURI INTRE UNITATI ALE ADMINISTRATIEI PUBLICE			760.000	760.000	560.000	560.000		560.000	
			51	01		Transferuri curente			760.000	760.000	560.000	560.000		560.000	
			51	01	46	Transferuri din bugetele locale pentru finantarea cheltuielilor curente din domeniul sanatatii			760.000	760.000	560.000	560.000		560.000	
			59			TITLUL XI ALTE CHELTUIELI			463.000	317.000	371.071	371.071	164.102	206.969	175.996
			59	40		Sume aferente persoanelor cu handicap neincadrate			463.000	317.000	371.071	371.071	164.102	206.969	175.996



Capi- tol	Sub- capi- tol	Pa- ra- graf	Gru- pa / Titlu	Ar- ti- col	Ali- ne- at	Denumire indicator	Credite de angajament		Credite bugetare		Angajamente bugetare	Angajamente legale	Plati efectuate	Angajamente legale de platit	Cheltuieli efective
							aprobat la finele perioadei de raportare	trimestriale cumulate	aprobat la finele perioadei de raportare	trimestriale cumulate					
A						B	1	2	3	4	5	6	7	8=6-7	9
			84			PLATI EFECTUATE IN ANII PRECEDENTI SI RECUPERATE IN ANUL CURENT					-489.695	-489.695	-489.695		
			85			Titlul XIX PLATI EFECTUATE IN ANII PRECEDENTI SI RECUPERATE IN ANUL CURENT					-489.695	-489.695	-489.695		
			85	01		Plati efectuate in anii precedenti si recuperate in anul curent					-489.695	-489.695	-489.695		
			85	01	01	Plati efectuate in anii precedenti si recuperate in anul curent (SF)					-489.695	-489.695	-489.695		
5402						ALTE SERVICII PUBLICE GENERALE			6.340.000	2.965.000	2.698.883	2.698.883	2.147.564	551.319	2.378.884
			01			CHELTUIELI CURENTE			6.340.000	2.965.000	2.698.883	2.698.883	2.147.564	551.319	2.378.884
			10			TITLUL I CHELTUIELI DE PERSONAL			4.620.000	2.290.000	1.890.645	1.890.645	1.890.645		2.044.303
			10	01		Cheltuieli salariale in bani			4.520.000	2.230.000	1.854.977	1.854.977	1.854.977		1.999.746
			10	01	01	Salarii de baza			3.750.000	1.850.000	1.590.517	1.590.517	1.590.517		1.726.086
			10	01	05	Sporuri pentru conditii de munca			345.000	165.000	129.463	129.463	129.463		149.572
			10	01	12	Indemnizatii platite unor persoane din afara unitatii			2.000	2.000	268	268	268		460
			10	01	17	Indemnizatii de hrana			215.000	105.000	76.575	76.575	76.575		89.077
			10	01	30	Alte drepturi salariale in bani			208.000	108.000	58.154	58.154	58.154		34.551
			10	03		Contributii			100.000	60.000	35.668	35.668	35.668		44.557
			10	03	07	Contributia asiguratorie pentru munca			100.000	60.000	35.668	35.668	35.668		44.557
			20			TITLUL II BUNURI SI SERVICII			1.450.000	645.000	778.238	778.238	241.919	536.319	305.774
			20	01		Bunuri si servicii			1.194.000	499.000	746.684	746.684	222.516	524.168	302.112
			20	01	01	Furnituri de birou			74.000	20.000	10.733	10.733	5.782	4.951	11.599
			20	01	02	Materiale pentru curatenie			10.000	10.000					3.597
			20	01	03	Incalzit, iluminat si forta motrica			90.000	50.000	46.667	46.667	19.264	27.403	24.164



Capi- tol	Sub- capi- tol	Pa- ra- graf	Gru- pa / Titlu	Ar- ti- col	Ali- ne- at	Denumire indicator	Credite de angajament		Credite bugetare		Angajamente bugetare	Angajamente legale	Plati efectuate	Angajamente legale de platit	Cheltuieli efective
							aprobate la finele perioadei de raportare	trimestriale cumulate	aprobate la finele perioadei de raportare	trimestriale cumulate					
A						B	1	2	3	4	5	6	7	8=6-7	9
5502						IMPRUMUTURI			20.776.900	13.720.000	12.306.096	12.306.096	12.306.096		12.230.944
	01					CHELTUIELI CURENTE			20.776.900	13.720.000	12.306.096	12.306.096	12.306.096		12.230.944
	20					TITLUL II BUNURI SI SERVICII			10.000	10.000	1.067	1.067	1.067		1.055
	20	24				Comisioane si alte costuri aferente imprumuturilor			10.000	10.000	1.067	1.067	1.067		1.055
	20	24	01			Comisioane si alte costuri aferente imprumuturilor externe			1.000	1.000					
	20	24	02			Comisioane si alte costuri aferente imprumuturilor interne			9.000	9.000	1.067	1.067	1.067		1.055
	30					TITLUL III DOBANZI			20.766.900	13.710.000	12.305.029	12.305.029	12.305.029		12.229.889
	30	01				Dobanzi aferente datoriei publice interne			16.132.400	10.856.500	9.451.578	9.451.578	9.451.578		9.346.259
	30	01	01			Dobanzi aferente datoriei publice interne directe			16.132.400	10.856.500	9.451.578	9.451.578	9.451.578		9.346.259
	30	02				Dobanzi aferente datoriei publice externe			4.634.500	2.853.500	2.853.451	2.853.451	2.853.451		2.883.630
	30	02	02			Dobanzi aferente creditelor externe contractate de ordonatorii de credite			4.634.500	2.853.500	2.853.451	2.853.451	2.853.451		2.883.630
6000	02					Partea II-a APARARE, ORDINE PUBLICA SI SIGURANTA NATIONALA			21.670.300	12.629.800	15.001.801	15.001.801	10.130.112	4.871.689	7.879.075
6002						APARARE			244.600	168.200	101.783	101.783	6.601	95.182	51.193
	01					CHELTUIELI CURENTE			244.600	168.200	101.783	101.783	6.601	95.182	51.193
	20					TITLUL II BUNURI SI SERVICII			244.600	168.200	101.783	101.783	6.601	95.182	51.193
	20	01				Bunuri si servicii			235.400	161.200	98.150	98.150	2.968	95.182	50.634
	20	01	01			Furnituri de birou			10.200	7.500					
	20	01	02			Materiale pentru curatenie			7.200	5.000					
	20	01	03			Incalzit, iluminat si forta motrica			54.600	40.000	5.799	5.799	2.398	3.401	3.401



Capi- tol	Sub- capi- tol	Pa- ra- graf	Gru- pa / Titlu	Ar- ti- col	Ali- ne- at	Denumire indicator	Credite de angajament		Credite bugetare		Angajamente bugetare	Angajamente legale	Plati efectuate	Angajamente legale de platit	Cheltuieli efective
							aprobate la finele perioadei de raportare	trimestriale cumulate	aprobate la finele perioadei de raportare	trimestriale cumulate					
A						B	1	2	3	4	5	6	7	8=6-7	9
			20	01	04	Apa, canal si salubritate			5.000	4.000	633	633		633	484
			20	01	05	Carburanti si lubrifianti			9.700	7.000					
			20	01	06	Piese de schimb			7.700	7.700					
			20	01	08	Posta, telecomunicatii, radio, tv, internet			40.000	30.000	29.684	29.684	570	29.114	29.684
			20	01	09	Materiale si prestari de servicii cu caracter functional			40.000	20.000	22.443	22.443		22.443	6.700
			20	01	30	Alte bunuri si servicii pentru intretinere si functionare			61.000	40.000	39.591	39.591		39.591	10.365
			20	05		Bunuri de natura obiectelor de inventar			6.200	4.000	3.074	3.074	3.074		
			20	05	30	Alte obiecte de inventar			6.200	4.000	3.074	3.074	3.074		
			20	30		Alte cheltuieli			3.000	3.000	559	559	559		559
			20	30	03	Prime de asigurare non-viata			2.400	2.400	559	559	559		559
			20	30	04	Chirii			600	600					
6102						ORDINE PUBLICA SI SIGURANTA NATIONALA			21.425.700	12.461.600	14.900.018	14.900.018	10.123.511	4.776.507	7.827.882
			01			CHELTUIELI CURENTE			21.425.700	12.461.600	14.904.507	14.904.507	10.128.000	4.776.507	7.827.882
			10			TITLUL I CHELTUIELI DE PERSONAL			17.425.700	9.646.600	11.714.113	11.714.113	8.544.440	3.169.673	6.620.046
			10	01		Cheltuieli salariale in bani			16.107.600	9.074.600	11.110.216	11.110.216	8.103.204	3.007.012	6.501.531
			10	01	01	Salarii de baza			12.007.600	6.882.600	8.610.060	8.610.060	6.151.411	2.458.649	5.229.527
			10	01	05	Sporuri pentru conditii de munca			1.482.000	633.000	677.035	677.035	458.979	218.056	358.089
			10	01	06	Alte sporuri			343.000	157.000	145.191	145.191	90.814	54.377	60.589
			10	01	30	Alte drepturi salariale in bani			2.275.000	1.402.000	1.677.930	1.677.930	1.402.000	275.930	853.326
			10	02		Cheltuieli salariale in natura			676.100	320.000	314.799	314.799	314.799		-772
			10	02	02	Norme de hrana			676.100	320.000	314.799	314.799	314.799		-772
			10	03		Contributii			642.000	252.000	289.098	289.098	126.437	162.661	119.287
			10	03	07	Contributia asiguratorie pentru munca			642.000	252.000	289.098	289.098	126.437	162.661	119.287



Capi- tol	Sub- capi- tol	Pa- ra- graf	Gru- pa / Titlu	Ar- ti- col	Ali- ne- at	Denumire indicator	Credite de angajament		Credite bugetare		Angajamente bugetare	Angajamente legale	Plati efectuate	Angajamente legale de platit	Cheltuieli efective
							aprobrate la finele perioadei de raportare	trimestriale cumulate	aprobrate la finele perioadei de raportare	trimestriale cumulate					
A						B	1	2	3	4	5	6	7	8=6-7	9
			20			TITLUL II BUNURI SI SERVICII			4.000.000	2.815.000	3.190.394	3.190.394	1.583.560	1.606.834	1.207.836
			20	01		Bunuri si servicii			3.543.000	2.478.000	3.037.690	3.037.690	1.454.072	1.583.618	1.159.172
			20	01	01	Furnituri de birou			35.000	20.000	8.999	8.999	8.999		9.107
			20	01	02	Materiale pentru curatenie			100.000	80.000	81.973	81.973		81.973	1.163
			20	01	03	Incalzit, iluminat si forta motrica			290.000	190.000	124.439	124.439	6.580	117.859	86.875
			20	01	04	Apa, canal si salubritate			100.000	70.000	9.395	9.395		9.395	5.568
			20	01	05	Carburanti si lubrifianti			594.010	594.010	511.215	511.215	336.027	175.188	138.802
			20	01	06	Piese de schimb			22.000	22.000	6.226	6.226	6.226		
			20	01	07	Transport			2.000	2.000					
			20	01	08	Posta, telecomunicatii, radio, tv, internet			100.000	80.000	16.403	16.403	7.495	8.908	12.486
			20	01	09	Materiale si prestari de servicii cu caracter functional			100.000	100.000	81.597	81.597	54.393	27.204	39.813
			20	01	30	Alte bunuri si servicii pentru intretinere si functionare			2.199.990	1.319.990	2.197.443	2.197.443	1.034.352	1.163.091	865.358
			20	05		Bunuri de natura obiectelor de inventar			166.400	136.400	58.936	58.936	58.936		
			20	05	01	Uniforme si echipament			66.400	66.400					
			20	05	30	Alte obiecte de inventar			100.000	70.000	58.936	58.936	58.936		
			20	06		Deplasari, detasari, transferari			600	600					
			20	06	01	Deplasari interne, detasari, transferari			600	600					
			20	13		Pregatire profesionala			17.000	17.000					
			20	14		Protectia muncii			150.000	100.000	52.353	52.353	32.193	20.160	21.609
			20	25		Cheltuieli judiciare si extrajudiciare derivate din actiuni in reprezentarea intereselor statului, potrivit dispozitiilor legale			32.000	22.000	15.448	15.448	15.448		4.329



Capi- tol	Sub- capi- tol	Pa- ra- graf	Gru- pa / Titlu	Ar- ti- col	Ali- ne- at	Denumire indicator	Credite de angajament		Credite bugetare		Angajamente bugetare	Angajamente legale	Plati efectuate	Angajamente legale de platit	Cheltuieli efective
							aprobate la finele perioadei de raportare	trimestriale cumulate	aprobate la finele perioadei de raportare	trimestriale cumulate					
A						B	1	2	3	4	5	6	7	8=6-7	9
			20	01	06	Piese de schimb			898.800	898.800	857.863	857.863		857.863	857.862
			20	01	08	Posta, telecomunicatii, radio, tv, internet		-	720.350	432.490	484.410	484.410	239.242	245.168	278.731
			20	01	09	Materiale si prestari de servicii cu caracter functional			8.243.570	7.089.683	5.173.971	5.173.971	1.848.726	3.325.245	2.172.776
			20	01	30	Alte bunuri si servicii pentru intretinere si functionare			21.906.060	14.366.840	2.820.359	2.820.359	1.046.890	1.773.469	1.271.194
			20	02		Reparatii curente			4.667.000	4.667.000	3.581.916	3.581.916	2.303.754	1.278.162	2.303.753
			20	03		Hrana			897.920	636.920	238.789	238.789	148.353	90.436	225.814
			20	03	01	Hrana pentru oameni		-	897.920	636.920	238.789	238.789	148.353	90.436	225.814
			20	04		Medicamente si materiale sanitare			351.600	351.600					56.130
			20	04	01	Medicamente									2.998
			20	04	04	Dezinfectanti			351.600	351.600					53.132
			20	05		Bunuri de natura obiectelor de inventar			3.795.070	3.388.940	879.276	879.276	877.551	1.725	1.369
			20	05	30	Alte obiecte de inventar			3.795.070	3.388.940	879.276	879.276	877.551	1.725	1.369
			20	14		Protectia muncii			435.170	219.370	52.786	52.786	12.726	40.060	17.803
			20	30		Alte cheltuieli			5.664.050	2.913.860	3.104.668	3.104.668	1.574.026	1.530.642	2.416.343
			20	30	04	Chirii		-	5.448.690	2.748.500	3.055.586	3.055.586	1.524.944	1.530.642	2.366.925
			20	30	30	Alte cheltuieli cu bunuri si servicii			215.360	165.360	49.082	49.082	49.082		49.418
			55			TITLUL VII ALTE TRANSFERURI			8.713.000	4.356.500	6.500.000	6.500.000	4.356.291	2.143.709	4.356.291
			55	01		A. Transferuri interne			8.713.000	4.356.500	6.500.000	6.500.000	4.356.291	2.143.709	4.356.291
			55	01	63	Finantarea invatamantului particular sau confesional acreditat			8.713.000	4.356.500	6.500.000	6.500.000	4.356.291	2.143.709	4.356.291
			57			TITLUL VIII ASISTENTA SOCIALA			9.199.000	6.271.860	1.679.474	1.679.474	1.642.958	36.516	1.644.968
			57	02		Ajutoare sociale		-	9.199.000	6.271.860	1.679.474	1.679.474	1.642.958	36.516	1.644.968
			57	02	01	Ajutoare sociale in numerar			4.848.000	3.324.200	1.679.474	1.679.474	1.642.958	36.516	1.644.968



Capi- tol	Sub- capi- tol	Pa- ra- graf	Gru- pa / Titlu	Ar- ti- col	Ali- ne- at	Denumire indicator	Credite de angajament		Credite bugetare		Angajamente bugetare	Angajamente legale	Plati efectuate	Angajamente legale de platit	Cheltuieli efective
							aprobat la finele perioadei de raportare	trimestriale cumulate	aprobat la finele perioadei de raportare	trimestriale cumulate					
A						B	1	2	3	4	5	6	7	8=6-7	9
			57	02	02	Ajutoare sociale in natura			4.351.000	2.947.660					
			59			TITLUL XI ALTE CHELTUIELI			10.802.440	6.889.260	5.026.702	5.026.702	4.347.746	678.956	4.164.734
			59	01		Burse			10.802.440	6.889.260	5.026.702	5.026.702	4.347.746	678.956	4.164.734
			84			PLATI EFECTUATE IN ANII PRECEDENTI SI RECUPERATE IN ANUL CURENT					-158.338	-158.338	-158.338		
			85			Titlul XIX PLATI EFECTUATE IN ANII PRECEDENTI SI RECUPERATE IN ANUL CURENT					-158.338	-158.338	-158.338		
			85	01		Plati efectuate in anii precedenti si recuperate in anul curent					-158.338	-158.338	-158.338		
			85	01	01	Plati efectuate in anii precedenti si recuperate in anul curent (SF)					-158.338	-158.338	-158.338		
6602						SANATATE			2.400.000	1.216.000	2.347.193	2.347.193	1.017.216	1.329.977	959.456
			01			CHELTUIELI CURENTE			2.400.000	1.216.000	2.347.193	2.347.193	1.017.216	1.329.977	959.456
			10			TITLUL I CHELTUIELI DE PERSONAL			2.300.000	1.151.000	2.300.000	2.300.000	985.252	1.314.748	906.303
			10	01		Cheltuieli salariale in bani			2.247.000	1.124.000	2.247.000	2.247.000	961.862	1.285.138	886.267
			10	01	01	Salarii de baza			1.645.000	820.000	1.645.000	1.645.000	746.090	898.910	692.995
			10	01	05	Sporuri pentru conditii de munca			220.000	110.000	220.000	220.000	86.516	133.484	83.424
			10	01	06	Alte sporuri			230.000	115.000	230.000	230.000	83.498	146.502	78.087
			10	01	17	Indemnizatii de hrana			87.000	44.000	87.000	87.000	33.188	53.812	31.761
			10	01	30	Alte drepturi salariale in bani			65.000	35.000	65.000	65.000	12.570	52.430	
			10	03		Contributii			53.000	27.000	53.000	53.000	23.390	29.610	20.036
			10	03	07	Contributia asiguratorie pentru munca			53.000	27.000	53.000	53.000	23.390	29.610	20.036
			20			TITLUL II BUNURI SI SERVICII			100.000	65.000	47.193	47.193	31.964	15.229	53.153
			20	04		Medicamente si materiale sanitare			100.000	65.000	47.193	47.193	31.964	15.229	53.153
			20	04	01	Medicamente			90.000	55.000	46.004	46.004	30.775	15.229	41.736



Capi- tol	Sub- capi- tol	Pa- ra- graf	Gru- pa / Titlu	Ar- ti- col	Ali- ne- at	Denumire indicator	Credite de angajament		Credite bugetare		Angajamente bugetare	Angajamente legale	Plati efectuate	Angajamente legale de platit	Cheltuieli efective
							aprobat la finele perioadei de raportare	trimestriale cumulate	aprobat la finele perioadei de raportare	trimestriale cumulate					
A						B	1	2	3	4	5	6	7	8=6-7	9
			20	04	02	Materiale sanitare			10.000	10.000	1.189	1.189	1.189		11.417
6702						CULTURA, RECREERE SI RELIGIE			165.920.000	94.277.050	110.864.453	110.864.453	52.426.815	58.437.638	54.987.553
			01			CHELTUIELI CURENTE			165.920.000	94.277.050	110.889.675	110.889.675	52.452.037	58.437.638	54.987.553
			10			TITLUL I CHELTUIELI DE PERSONAL			3.300.000	1.706.280	3.300.000	3.300.000	992.668	2.307.332	1.189.884
			10	01		Cheltuieli salariale in bani			3.221.930	1.665.260	3.221.930	3.221.930	975.714	2.246.216	1.163.678
			10	01	01	Salarii de baza			2.725.160	1.414.380	2.725.160	2.725.160	816.105	1.909.055	1.018.408
			10	01	05	Sporuri pentru conditii de munca			297.520	141.140	297.520	297.520	83.056	214.464	85.552
			10	01	06	Alte sporuri			6.740	3.370	6.740	6.740	2.953	3.787	2.739
			10	01	17	Indemnizatii de hrana			156.850	75.650	156.850	156.850	61.770	95.080	52.404
			10	01	30	Alte drepturi salariale in bani			35.660	30.720	35.660	35.660	11.830	23.830	4.575
			10	03		Contributii			78.070	41.020	78.070	78.070	16.954	61.116	26.206
			10	03	07	Contributia asiguratorie pentru munca			78.070	41.020	78.070	78.070	16.954	61.116	26.206
			20			TITLUL II BUNURI SI SERVICII			160.670.000	91.570.770	107.589.675	107.589.675	51.459.369	56.130.306	53.797.669
			20	01		Bunuri si servicii			155.941.750	88.503.770	102.921.544	102.921.544	50.190.741	52.730.803	52.358.886
			20	01	01	Furnituri de birou			10.000	10.000	10.000	10.000	9.990	10	5.182
			20	01	02	Materiale pentru curatenie			12.000	12.000	12.000	12.000	5.556	6.444	8.416
			20	01	03	Incalzit, iluminat si forta motrica			70.000	50.500	70.000	70.000	45.078	24.922	46.690
			20	01	04	Apa, canal si salubritate			10.000	4.300	10.000	10.000	2.203	7.797	2.608
			20	01	05	Carburanti si lubrifianti			20.000	10.000	20.000	20.000		20.000	2.550
			20	01	06	Piese de schimb			10.000	4.950	10.000	10.000		10.000	339
			20	01	08	Posta, telecomunicatii, radio, tv, internet			80.000	43.270	80.000	80.000	27.341	52.659	29.175
			20	01	09	Materiale si prestari de servicii cu caracter functional			59.750	23.750	59.750	59.750	7.008	52.742	11.988
			20	01	30	Alte bunuri si servicii pentru intretinere si functionare			155.670.000	88.345.000	102.649.794	102.649.794	50.093.565	52.556.229	52.251.938



Capi- tol	Sub- capi- tol	Pa- ra- graf	Gru- pa / Titlu	Ar- ti- col	Ali- ne- at	Denumire indicator	Credite de angajament		Credite bugetare		Angajamente bugetare	Angajamente legale	Plati efectuate	Angajamente legale de platit	Cheltuieli efective
							aprobat la finele perioadei de raportare	trimestriale cumulate	aprobat la finele perioadei de raportare	trimestriale cumulate					
A						B	1	2	3	4	5	6	7	8=6-7	9
			20	05		Bunuri de natura obiectelor de inventar			100.000	60.000	100.000	100.000	23.016	76.984	
			20	05	30	Alte obiecte de inventar			100.000	60.000	100.000	100.000	23.016	76.984	
			20	13		Pregatire profesionala			50.000	50.000					
			20	14		Protectia muncii			20.000	7.000	9.881	9.881	5.526	4.355	5.666
			20	30		Alte cheltuieli			4.558.250	2.950.000	4.558.250	4.558.250	1.240.086	3.318.164	1.433.117
			20	30	30	Alte cheltuieli cu bunuri si servicii			4.558.250	2.950.000	4.558.250	4.558.250	1.240.086	3.318.164	1.433.117
			59			TITLUL XI ALTE CHELTUIELI			1.950.000	1.000.000					
			59	12		Sustinerea cultelor			1.950.000	1.000.000					
			84			PLATI EFECTUATE IN ANII PRECEDENTI SI RECUPERATE IN ANUL CURENT					-25.222	-25.222	-25.222		
			85			Titlul XIX PLATI EFECTUATE IN ANII PRECEDENTI SI RECUPERATE IN ANUL CURENT					-25.222	-25.222	-25.222		
			85	01		Plati efectuate in anii precedenti si recuperate in anul curent					-25.222	-25.222	-25.222		
			85	01	01	Plati efectuate in anii precedenti si recuperate in anul curent (SF)					-25.222	-25.222	-25.222		
6802						ASIGURARI SI ASISTENTA SOCIALA			160.400.000	86.854.000	88.926.837	88.926.837	68.196.100	20.730.737	73.142.780
			01			CHELTUIELI CURENTE			160.400.000	86.854.000	88.987.019	88.987.019	68.256.282	20.730.737	73.142.780
			10			TITLUL I CHELTUIELI DE PERSONAL			86.300.000	45.489.000	47.119.000	47.119.000	36.492.900	10.626.100	39.664.179
			10	01		Cheltuieli salariale in bani			84.447.000	44.551.000	46.141.000	46.141.000	35.814.339	10.326.661	38.793.923
			10	01	01	Salarii de baza			62.977.000	33.033.000	34.163.000	34.163.000	27.456.073	6.706.927	29.822.232
			10	01	05	Sporuri pentru conditii de munca			240.000	125.000	240.000	240.000	72.641	167.359	93.096
			10	01	06	Alte sporuri			930.000	450.000	660.000	660.000	254.740	405.260	302.115
			10	01	12	Indemnizatii platite unor persoane din afara unitatii			225.000	113.000	113.000	113.000	92.841	20.159	106.569



Capi- tol	Sub- capi- tol	Pa- ra- graf	Gru- pa / Titlu	Ar- ti- col	Ali- ne- at	Denumire indicator	Credite de angajament		Credite bugetare		Angajamente bugetare	Angajamente legale	Plati efectuate	Angajamente legale de platit	Cheltuieli efective
							aprobat la finele perioadei de raportare	trimestriale cumulate	aprobat la finele perioadei de raportare	trimestriale cumulate					
A						B	1	2	3	4	5	6	7	8=6-7	9
			10	01	17	Indemnizatii de hrana			5.934.000	2.864.000	2.964.000	2.964.000	2.322.140	641.860	2.731.919
			10	01	30	Alte drepturi salariale in bani			14.141.000	7.966.000	8.001.000	8.001.000	5.615.904	2.385.096	5.737.992
			10	03		Contributii			1.853.000	938.000	978.000	978.000	678.561	299.439	870.256
			10	03	07	Contributia asiguratorie pentru munca			1.853.000	938.000	978.000	978.000	678.561	299.439	870.256
			20			TITLUL II BUNURI SI SERVICII			19.400.000	13.130.000	13.633.019	13.633.019	6.791.819	6.841.200	8.047.774
			20	01		Bunuri si servicii			15.062.000	9.811.000	10.098.854	10.098.854	5.404.999	4.693.855	5.616.396
			20	01	01	Furnituri de birou			127.000	112.000	127.000	127.000	19.647	107.353	49.343
			20	01	02	Materiale pentru curatenie			425.000	340.000	298.180	298.180	98.165	200.015	132.524
			20	01	03	Incalzit, iluminat si forta motrica			1.805.000	1.480.000	1.515.000	1.515.000	1.122.374	392.626	1.110.843
			20	01	04	Apa, canal si salubritate			330.000	150.000	180.000	180.000	85.456	94.544	121.549
			20	01	05	Carburanti si lubrifianti			100.000	100.000	100.000	100.000		100.000	52.551
			20	01	06	Piese de schimb			110.000	85.000	85.000	85.000		85.000	
			20	01	08	Posta, telecomunicatii, radio, tv, internet			600.000	400.000	400.000	400.000	287.387	112.613	170.596
			20	01	09	Materiale si prestari de servicii cu caracter functional			800.000	500.000	500.000	500.000	207.872	292.128	171.562
			20	01	30	Alte bunuri si servicii pentru intretinere si functionare			10.765.000	6.644.000	6.893.674	6.893.674	3.584.098	3.309.576	3.807.428
			20	02		Reparatii curente			25.000	25.000	15.000	15.000	12.835	2.165	20.256
			20	03		Hrana			3.152.000	2.160.000	2.375.000	2.375.000	1.116.851	1.258.149	1.272.426
			20	03	01	Hrana pentru oameni			3.152.000	2.160.000	2.375.000	2.375.000	1.116.851	1.258.149	1.272.426
			20	04		Medicamente si materiale sanitare			128.000	116.000	116.000	116.000	8.705	107.295	57.453
			20	04	01	Medicamente			20.000	20.000	20.000	20.000	5.529	14.471	13.018
			20	04	02	Materiale sanitare			108.000	96.000	96.000	96.000	3.176	92.824	44.435
			20	05		Bunuri de natura obiectelor de inventar			626.000	626.000	626.000	626.000	62.827	563.173	852.790
			20	05	01	Uniforme si echipament			7.000	7.000	7.000	7.000		7.000	




Capi- tol	Sub- capi- tol	Pa- ra- graf	Gru- pa / Titlu	Ar- ti- col	Ali- ne- at	Denumire indicator	Credite de angajament		Credite bugetare		Angajamente bugetare	Angajamente legale	Plati efectuate	Angajamente legale de platit	Cheltuieli efective
							aprobate la finele perioadei de raportare	trimestriale cumulate	aprobate la finele perioadei de raportare	trimestriale cumulate					
A						B	1	2	3	4	5	6	7	8=6-7	9
						intretinere si functionare			13.060.000	7.350.000	12.076.939	12.076.939	1.821.734	10.255.205	2.069.748
	20	02				Reparatii curente			500.000	500.000	434.792	434.792		434.792	
	20	05				Bunuri de natura obiectelor de inventar			10.000	10.000					
	20	05	30			Alte obiecte de inventar			10.000	10.000					
	20	14				Protectia muncii			10.000	10.000					
	20	25				Cheltuieli judiciare si extrajudiciare derivate din actiuni in reprezentarea intereselor statului, potrivit dispozitiilor legale			250.000	200.000	7.545	7.545	7.545		
	20	30				Alte cheltuieli			60.000	55.000	1.152	1.152	1.152		1.152
	20	30	03			Prime de asigurare non-viata			10.000	5.000	1.152	1.152	1.152		1.152
	20	30	30			Alte cheltuieli cu bunuri si servicii			50.000	50.000					
	59					TITLUL XI ALTE CHELTUIELI			60.000	20.000	8.529	8.529	3.611	4.918	5.489
	59	40				Sume aferente persoanelor cu handicap neincadrate			60.000	20.000	8.529	8.529	3.611	4.918	5.489
	84					PLATI EFECTUATE IN ANII PRECEDENTI SI RECUPERATE IN ANUL CURENT					-279.987	-279.987	-279.987		
	85					Titlul XIX PLATI EFECTUATE IN ANII PRECEDENTI SI RECUPERATE IN ANUL CURENT					-279.987	-279.987	-279.987		
	85	01				Plati efectuate in anii precedenti si recuperate in anul curent					-279.987	-279.987	-279.987		
	85	01	01			Plati efectuate in anii precedenti si recuperate in anul curent (SF)					-279.987	-279.987	-279.987		
7402						PROTECTIA MEDIULUI			150.485.000	87.485.000	146.443.250	146.443.250	67.856.547	78.586.703	56.521.412
	01					CHELTUIELI CURENTE			150.485.000	87.485.000	146.443.250	146.443.250	67.856.547	78.586.703	56.521.412



Capi- tol	Sub- capi- tol	Pa- ra- graf	Gru- pa / Titlu	Ar- ti- col	Ali- ne- at	Denumire indicator	Credite de angajament		Credite bugetare		Angajamente bugetare	Angajamente legale	Plati efectuate	Angajamente legale de platit	Cheltuieli efective
							aprobate la finele perioadei de raportare	trimestriale cumulate	aprobate la finele perioadei de raportare	trimestriale cumulate					
A						B	1	2	3	4	5	6	7	8=6-7	9
						publice externe locale			9.546.200	7.354.000	7.354.000	7.354.000	7.354.000		
			81	02		Rambursari de credite interne			43.808.500	26.376.000	24.373.201	24.373.201	24.373.201		
			81	02	05	Rambursari de credite aferente datoriei									
						publice interne locale			43.808.500	26.376.000	24.373.201	24.373.201	24.373.201		
9902	96					excedent/deficit sect funct			321.119.820	89.645.847			1.904.467		

Conducatorul institutiei,



Conducatorul compartimentului
financiar-contabil



MUNICIPIUL BUCURESTI

CONTUL DE EXECUTIE AL BUGETULUI LOCAL - CHELTUIELI
30.6.2021

Pag. 1 - lei-

Capi- tol	Sub- capi- tol	Pa- ra- graf	Gru- pa / Titlu	Ar- ti- col	Ali- ne- at	Denumire indicator	Credite de angajament		Credite bugetare		Angajamente bugetare	Angajamente legale	Plati efectuate	Angajamente legale de platit	Cheltuieli efective
							aprobate la finele perioadei de raportare	trimestriale cumulate	aprobate la finele perioadei de raportare	trimestriale cumulate					
A						B	1	2	3	4	5	6	7	8=6-7	9
5002						TOTAL CHELTUIELI			1.219.865.440	857.576.423	794.844.554	794.844.554	449.311.986	345.532.568	291.382.519
5100	02					Partea I-a SERVICII PUBLICE GENERALE			152.906.570	100.412.850	87.951.915	87.951.915	53.365.791	34.586.124	54.887.507
5102						AUTORITATI PUBLICE SI ACTIUNI EXTERNE			122.589.670	81.727.850	72.386.619	72.386.619	38.351.814	34.034.805	40.194.201
	01					Autoritati executive si legislative			122.589.670	81.727.850	72.386.619	72.386.619	38.351.814	34.034.805	40.194.201
	03					Autoritati executive			122.589.670	81.727.850	72.386.619	72.386.619	38.351.814	34.034.805	40.194.201
5402						ALTE SERVICII PUBLICE GENERALE			9.540.000	4.965.000	3.259.200	3.259.200	2.707.881	551.319	2.462.362
	05					Fond de rezerva bugetara la dispozitia autoritatilor locale			240.000						
	10					Servicii publice comunitare de evidenta a persoanelor			9.000.000	4.965.000	3.259.200	3.259.200	2.707.881	551.319	2.462.362
	50					Alte servicii publice generale			300.000						
5502						TRANZACTII PRIVIND DATORIA PUBLICA SI IMPRUMUTURI			20.776.900	13.720.000	12.306.096	12.306.096	12.306.096		12.230.944
6000	02					Partea II-a APARARE, ORDINE PUBLICA SI SIGURANTA NATIONALA			21.715.300	12.674.800	15.001.801	15.001.801	10.130.112	4.871.689	8.081.013
6002						APARARE			244.600	168.200	101.783	101.783	6.601	95.182	51.193
	02					Aparare nationala			244.600	168.200	101.783	101.783	6.601	95.182	51.193
6102						ORDINE PUBLICA SI SIGURANTA NATIONALA			21.470.700	12.506.600	14.900.018	14.900.018	10.123.511	4.776.507	8.029.820
	03					Ordine publica			21.470.700	12.506.600	14.900.018	14.900.018	10.123.511	4.776.507	8.029.820
	04					Politie comunitara			21.470.700	12.506.600	14.900.018	14.900.018	10.123.511	4.776.507	8.029.820
6500	02					Partea III-a CHELTUIELI SOCIAL-CULTURALE			577.731.660	395.536.613	301.821.584	301.821.584	186.333.833	115.487.751	158.680.125
6502						INVATAMANT			210.131.600	176.646.503	77.677.970	77.677.970	50.054.789	27.623.181	28.677.864
	03					Invatamant prescolar si primar			49.322.820	33.288.163	19.955.843	19.955.843	11.649.866	8.305.977	10.691.847
	01					Invatamant prescolar			46.789.610	31.269.233	19.215.150	19.215.150	11.203.059	8.012.091	10.208.798
	02					Invatamant primar			2.533.210	2.018.930	740.693	740.693	446.807	293.886	483.049
	04					Invatamant secundar			151.204.260	137.409.440	55.665.044	55.665.044	36.815.234	18.849.810	16.263.075



Capi- tol	Sub- capi- tol	Pa- ra- graf	Gru- pa / Titlu	Ar- ti- col	Ali- ne- at	Denumire indicator	Credite de angajament		Credite bugetare		Angajamente bugetare	Angajamente legale	Plati efectuate	Angajamente legale de platit	Cheltuieli efective
							aprobate la finele perioadei de raportare	trimestriale cumulate	aprobate la finele perioadei de raportare	trimestriale cumulate					
A						B	1	2	3	4	5	6	7	8=6-7	9
6502	01					Invatamant secundar inferior			106.952.690	99.159.620	32.661.301	32.661.301	21.101.502	11.559.799	9.501.799
	02					Invatamant secundar superior			44.251.570	38.249.820	23.003.743	23.003.743	15.713.732	7.290.011	6.761.276
	07					Invatamant nedefinibil prin nivel			9.604.520	5.948.900	2.057.083	2.057.083	1.589.689	467.394	1.705.136
	04					Invatamant special			9.604.520	5.948.900	2.057.083	2.057.083	1.589.689	467.394	1.705.136
	50					Alte cheltuieli in domeniul invatamantului									17.806
6602						SANATATE			2.400.000	1.216.000	2.347.193	2.347.193	1.017.216	1.329.977	959.456
	06					Servicii medicale in unitati sanitare cu paturi			2.400.000	1.216.000	2.347.193	2.347.193	1.017.216	1.329.977	959.456
	03					Unitati medico-sociale			2.400.000	1.216.000	2.347.193	2.347.193	1.017.216	1.329.977	959.456
6702						CULTURA, RECREERE SI RELIGIE			198.200.060	125.550.110	127.599.584	127.599.584	66.595.826	61.003.758	55.066.898
	03					Servicii culturale			9.340.000	5.767.050	9.214.659	9.214.659	2.745.129	6.469.530	3.123.333
	30					Alte servicii culturale			9.340.000	5.767.050	9.214.659	9.214.659	2.745.129	6.469.530	3.123.333
	05					Servicii recreative si sportive			186.910.060	118.783.060	118.384.925	118.384.925	63.850.697	54.534.228	51.943.565
	03					Intretinere gradini publice, parcuri									
	03					zone verzi, baze sportive si de agrement			186.910.060	118.783.060	118.384.925	118.384.925	63.850.697	54.534.228	51.943.565
	50					Alte servicii in domeniile culturii, recreerii si religiei			1.950.000	1.000.000					
6802						ASIGURARI SI ASISTENTA SOCIALA			167.000.000	92.124.000	94.196.837	94.196.837	68.666.002	25.530.835	73.975.907
	04					Asistenta acordata persoanelor in varsta									395.369
	05					Asistenta sociala in caz de boli si invaliditati			64.902.000	32.757.000	32.755.500	32.755.500	29.870.905	2.884.595	31.247.805
	02					Asistenta sociala in caz de invaliditate			64.902.000	32.757.000	32.755.500	32.755.500	29.870.905	2.884.595	31.247.805
	06					Asistenta sociala pentru familie si copii			36.167.380	20.340.380	20.353.815	20.353.815	15.518.381	4.835.434	16.671.608
	11					Crese			23.455.250	14.278.250	14.278.250	14.278.250	7.486.752	6.791.498	8.770.437



Capi- tol	Sub- capi- tol	Pa- ra- graf	Gru- pa / Titlu	Ar- ti- col	Ali- ne- at	Denumire indicator	Credite de angajament		Credite bugetare		Angajamente bugetare	Angajamente legale	Plati efectuate	Angajamente legale de platit	Cheltuieli efective
							aprobat la finele perioadei de raportare	trimestriale cumulate	aprobat la finele perioadei de raportare	trimestriale cumulate					
A						B	1	2	3	4	5	6	7	8=6-7	9
6802	12					Unitati de asistenta medico-sociale			5.200.000	2.355.000	4.473.019	4.473.019	1.496.775	2.976.244	1.855.816
	15					Prevenirea excluderii sociale			6.972.580	4.072.580	4.015.463	4.015.463	2.267.664	1.747.799	2.396.873
	01					Ajutor social			6.972.580	4.072.580	4.015.463	4.015.463	2.267.664	1.747.799	2.396.873
	50					Alte cheltuieli in domeniul asigurarilor si asistentei sociale			30.302.790	18.320.790	18.320.790	18.320.790	12.025.525	6.295.265	12.637.999
	50					Alte cheltuieli in domeniul asistentei sociale			30.302.790	18.320.790	18.320.790	18.320.790	12.025.525	6.295.265	12.637.999
7000	02					Partea IV-a SERVICII SI DEZVOLTARE PUBLICA, LOCUINTE, MEDIU SI APE			267.639.590	186.975.450	240.108.526	240.108.526	112.894.779	127.213.747	63.971.205
7002						LOCUINTE, SERVICII SI DEZVOLTARE PUBLICA			115.251.850	97.587.710	91.806.045	91.806.045	43.614.354	48.191.691	7.449.793
	03					Locuinte			81.715.350	77.534.210	69.965.214	69.965.214	38.239.392	31.725.822	3.037.954
	01					Dezvoltarea sistemului de locuinte									2.671.007
	30					Alte cheltuieli in domeniul locuintelor			81.715.350	77.534.210	69.965.214	69.965.214	38.239.392	31.725.822	366.947
	05					Alimentare cu apa si amenajari hidrotehnice									-198.679
	01					Alimentare cu apa									-198.679
	50					Alte servicii in domeniile locuintelor, serviciilor si dezvoltarii comunale			33.536.500	20.053.500	21.840.831	21.840.831	5.374.962	16.465.869	4.610.518
7402						PROTECTIA MEDIULUI			152.387.740	89.387.740	148.302.481	148.302.481	69.280.425	79.022.056	56.521.412
	05					Salubritate si gestiunea deseurilor			150.200.000	87.200.000	146.159.084	146.159.084	67.706.547	78.452.537	56.521.412
	01					Salubritate			150.200.000	87.200.000	146.159.084	146.159.084	67.706.547	78.452.537	56.521.412
	06					Canalizarea si tratarea apelor reziduale			2.187.740	2.187.740	2.143.397	2.143.397	1.573.878	569.519	
8000	02					Partea V-a ACTIUNI ECONOMICE			199.872.320	161.976.710	149.960.728	149.960.728	86.587.471	63.373.257	5.762.669
8402						TRANSPORTURI			199.872.320	161.976.710	149.960.728	149.960.728	86.587.471	63.373.257	5.762.669
	03					Transport rutier			183.956.520	151.607.110	137.818.813	137.818.813	82.199.044	55.619.769	425.081
	03					Strazi			183.956.520	151.607.110	137.818.813	137.818.813	82.199.044	55.619.769	425.081
	50					Alte cheltuieli in domeniul transporturilor			15.915.800	10.369.600	12.141.915	12.141.915	4.388.427	7.753.488	5.337.588



MUNICIPIUL BUCURESTI

DETALIEREA CHELTUIELILOR
- buget local -
30.6.2021

Capi- tol	Sub- capi- tol	Pa- ra- graf	Gru- pa / Titlu	Ar- ti- col	Ali- ne- at	Denumire indicator	Credite de angajament		Credite bugetare		Angajamente legale	Plati efectuate	Angajamente legale de platit	Cheltuieli efective	
							aprobrate la finele perioadei de raportare	trimestriale cumulate	aprobrate la finele perioadei de raportare	trimestriale cumulate					
A						B	1	2	3	4	5	6	7	8=6-7	9
5002						TOTAL CHELTUIELI			1.219.865.440	857.576.423	794.844.554	794.844.554	449.311.986	345.532.568	291.382.519
			01			CHELTUIELI CURENTE			921.423.950	606.065.803	591.041.974	591.041.974	322.032.075	269.009.899	282.647.325
			10			TITLUL I CHELTUIELI DE PERSONAL			176.234.730	92.993.970	106.849.488	106.849.488	73.770.432	33.079.056	75.784.136
			10	01		Cheltuieli salariale in bani			171.272.060	90.561.450	104.042.158	104.042.158	72.086.656	31.955.502	74.168.756
			10	01	01	Salarii de baza			135.269.490	71.080.290	82.518.901	82.518.901	57.655.912	24.862.989	60.026.317
			10	01	05	Sporuri pentru conditii de munca			5.480.420	2.883.040	3.602.251	3.602.251	1.902.380	1.699.871	1.898.805
			10	01	06	Alte sporuri			1.622.040	776.670	1.100.937	1.100.937	483.062	617.875	496.099
			10	01	12	Indemnizatii platite unor persoane din afara unitatii			1.506.500	743.500	836.733	836.733	715.815	120.918	727.114
			10	01	13	Drepturi de delegare			210.000	197.800	80	80	80		80
			10	01	17	Indemnizatii de hrana			8.352.850	4.225.330	4.647.866	4.647.866	3.317.101	1.330.765	3.758.634
			10	01	30	Alte drepturi salariale in bani			18.830.760	10.654.820	11.335.390	11.335.390	8.012.306	3.323.084	7.261.707
			10	02		Cheltuieli salariale in natura			676.100	320.000	314.799	314.799	314.799		18.078
			10	02	02	Norme de hrana			676.100	320.000	314.799	314.799	314.799		-772
			10	02	06	Vouchere de vacanta									18.850
			10	03		Contributii			4.286.570	2.112.520	2.492.531	2.492.531	1.368.977	1.123.554	1.597.302
			10	03	07	Contributia asiguratorie pentru munca			4.286.570	2.112.520	2.492.531	2.492.531	1.368.977	1.123.554	1.597.302
			20			TITLUL II BUNURI SI SERVICII			490.837.560	307.421.243	356.143.354	356.143.354	165.620.226	190.523.128	157.986.861
			20	01		Bunuri si servicii			434.441.350	263.083.053	328.633.961	328.633.961	151.451.970	177.181.991	144.371.349
			20	01	01	Furnituri de birou			1.801.320	1.347.500	527.840	527.840	282.082	245.758	466.878
			20	01	02	Materiale pentru curatenie			3.102.220	2.083.770	673.309	673.309	234.411	438.898	531.239
			20	01	03	Incalzit, iluminat si forta motrica			18.524.100	14.136.500	13.979.209	13.979.209	9.827.189	4.152.020	9.995.323
			20	01	04	Apa, canal si salubritate			11.498.000	7.964.300	7.385.847	7.385.847	2.425.556	4.960.291	1.343.689
			20	01	05	Carburanti si lubrifianti			1.282.710	1.156.010	1.086.649	1.086.649	444.648	642.001	278.255
			20	01	06	Piese de schimb			1.258.500	1.213.450	966.645	966.645	6.226	960.419	858.201
			20	01	07	Transport			82.480	72.000	40.892	40.892	17.082	23.810	17.206



Capi- tol	Sub- capi- tol	Pa- ra- graf	Gru- pa / Titlu	Ar- ti- col	Ali- ne- at	Denumire indicator	Credite de angajament		Credite bugetare		Angajamente bugetare	Angajamente legale	Plati efectuate	Angajamente legale de platit	Cheltuieli efective
							aprobat la finele perioadei de raportare	trimestriale cumulate	aprobat la finele perioadei de raportare	trimestriale cumulate					
A						B	1	2	3	4	5	6	7	8=6-7	9
			20	01	08	Posta, telecomunicatii, radio, tv, internet			5.420.350	4.095.760	3.327.316	3.327.316	1.304.936	2.022.380	2.112.850
			20	01	09	Materiale si prestari de servicii cu caracter functional			20.304.320	14.427.433	11.293.794	11.293.794	4.168.524	7.125.270	4.845.540
			20	01	30	Alte bunuri si servicii pentru intretinere si functionare			371.167.350	216.586.330	289.352.460	289.352.460	132.741.316	156.611.144	123.922.168
			20	02		Reparatii curente			11.102.000	10.887.000	5.473.351	5.473.351	3.245.536	2.227.815	2.681.365
			20	03		Hrana			4.069.920	2.816.920	2.613.789	2.613.789	1.265.204	1.348.585	1.498.240
			20	03	01	Hrana pentru oameni			4.069.920	2.816.920	2.613.789	2.613.789	1.265.204	1.348.585	1.498.240
			20	04		Medicamente si materiale sanitare			4.260.750	3.982.600	1.121.014	1.121.014	909.478	211.536	173.539
			20	04	01	Medicamente			110.000	75.000	66.004	66.004	36.304	29.700	57.752
			20	04	02	Materiale sanitare			3.118.000	3.106.000	977.682	977.682	795.846	181.836	56.355
			20	04	04	Dezinfectanti			1.032.750	801.600	77.328	77.328	77.328		59.432
			20	05		Bunuri de natura obiectelor de inventar			6.377.670	5.314.340	2.519.008	2.519.008	1.582.542	936.466	899.976
			20	05	01	Uniforme si echipament			117.400	107.400	10.406	10.406	3.406	7.000	
			20	05	03	Lenjerie si accesorii de pat			160.000	160.000	160.000	160.000	2.121	157.879	2.121
			20	05	30	Alte obiecte de inventar			6.100.270	5.046.940	2.348.602	2.348.602	1.577.015	771.587	897.855
			20	06		Deplasari, detasari, transferari			61.600	53.600	10.884	10.884	5.524	5.360	5.197
			20	06	01	Deplasari interne, detasari, transferari			46.600	38.600	10.884	10.884	5.524	5.360	5.197
			20	06	02	Deplasari in strainatate			15.000	15.000					
			20	10		Cercetare-dezvoltare			500	500					
			20	11		Carti, publicatii si materiale documentare			61.500	61.500	60.000	60.000	4.019	55.981	6.419
			20	12		Consultanta si expertiza			1.000.000	1.000.000	186.786	186.786	154.700	32.086	32.086
			20	13		Pregatire profesionala			143.000	143.000	50.000	50.000		50.000	1.710
			20	14		Protectia muncii			880.170	551.370	285.313	285.313	100.237	185.076	150.340



Capi- tol	Sub- capi- tol	Pa- ra- graf	Gru- pa / Titlu	Ar- ti- col	Ali- ne- at	Denumire indicator	Credite de angajament		Credite bugetare		Angajamente bugetare	Angajamente legale	Plati efectuate	Angajamente legale de platit	Cheltuieli efective
							aprobat la finele perioadei de raportare	trimestriale cumulate	aprobat la finele perioadei de raportare	trimestriale cumulate					
A						B	1	2	3	4	5	6	7	8=6-7	9
						autoritatilor locale			240.000						
			51			TITLUL VI TRANSFERURI INTRE UNITATI ALE ADMINISTRATIEI PUBLICE			760.000	760.000	560.000	560.000		560.000	
			51	01		Transferuri curente			760.000	760.000	560.000	560.000		560.000	
			51	01	46	Transferuri din bugetele locale pentru finantarea cheltuielilor curente din domeniul sanatatii			760.000	760.000	560.000	560.000		560.000	
			55			TITLUL VII ALTE TRANSFERURI			8.713.000	4.356.500	6.500.000	6.500.000	4.356.291	2.143.709	4.356.291
			55	01		A. Transferuri interne			8.713.000	4.356.500	6.500.000	6.500.000	4.356.291	2.143.709	4.356.291
			55	01	63	Finantarea invatamantului particular sau confesional acreditat			8.713.000	4.356.500	6.500.000	6.500.000	4.356.291	2.143.709	4.356.291
			56			TITLUL VIII PROIECTE CU FINANTARE DIN FONDURI EXTERNE NERAMBURSABILE (FEN)									
						POSTADERARE			157.000	157.000	155.373	155.373	155.373		155.373
			56	02		Programe din Fondul Social European (FSE)			157.000	157.000	155.373	155.373	155.373		155.373
			56	02	01	Finantarea nationala			4.000	4.000	3.106	3.106	3.106		3.106
			56	02	02	Finantarea externa nerambursabila			153.000	153.000	152.267	152.267	152.267		152.267
			57			TITLUL VIII ASISTENTA SOCIALA			62.699.000	33.571.860	28.979.474	28.979.474	26.186.775	2.792.699	26.369.313
			57	02		Ajutoare sociale			62.699.000	33.571.860	28.979.474	28.979.474	26.186.775	2.792.699	26.369.313
			57	02	01	Ajutoare sociale in numerar			58.348.000	30.624.200	28.979.474	28.979.474	26.186.775	2.792.699	26.369.313
			57	02	02	Ajutoare sociale in natura			4.351.000	2.947.660					
			58			TITLUL X PROIECTE CU FINANTARE DIN FONDURI EXTERNE NERAMBURSABILE									
						CADRULUI FINANCIAR 2014-2020			146.465.620	143.879.970	73.133.254	73.133.254	34.669.601	38.463.653	667.509
			58	01		Programe din Fondul European de Dezvoltare Regionala (FEDR)			71.117.850	71.117.850	10.175.736	10.175.736	5.715.389	4.460.347	15.561



Capi- tol	Sub- capi- tol	Pa- ra- graf	Gru- pa / Titlu	Ar- ti- col	Ali- ne- at	Denumire indicator	Credite de angajament		Credite bugetare		Angajamente bugetare	Angajamente legale	Plati efectuate	Angajamente legale de platit	Cheltuieli efective
							aprobat la finele perioadei de raportare	trimestriale cumulate	aprobat la finele perioadei de raportare	trimestriale cumulate					
A						B	1	2	3	4	5	6	7	8=6-7	9
			58	01	01	Finantarea nationala			5.098.720	5.098.720	1.792.608	1.792.608	900.538	892.070	
			58	01	02	Finantarea externa nerambursabila			66.019.130	66.019.130	8.383.128	8.383.128	4.814.851	3.568.277	15.561
			58	02		Programe din Fondul Social European (FSE)			7.485.400	4.899.750	2.342.212	2.342.212	550.738	1.791.474	594.164
			58	02	01	Finantarea nationala			1.406.380	926.250	434.634	434.634	93.918	340.716	101.823
			58	02	02	Finantarea externa nerambursabila			6.079.020	3.973.500	1.907.578	1.907.578	456.820	1.450.758	492.341
			58	03		Programe din Fondul de Coeziune(FC)			67.862.370	67.862.370	60.615.306	60.615.306	28.403.474	32.211.832	57.784
			58	03	01	Finantarea nationala			8.554.100	8.554.100	7.640.585	7.640.585	3.580.270	4.060.315	7.284
			58	03	02	Finantarea externa nerambursabila			48.473.200	48.473.200	43.296.647	43.296.647	20.288.196	23.008.451	41.274
			58	03	03	Cheltuieli neeligibile			10.835.070	10.835.070	9.678.074	9.678.074	4.535.008	5.143.066	9.226
			59			TITLUL XI ALTE CHELTUIELI			14.550.140	9.215.260	6.416.002	6.416.002	4.968.348	1.447.654	5.097.953
			59	01		Burse			10.802.440	6.889.260	5.026.702	5.026.702	4.347.746	678.956	4.164.734
			59	12		Sustinerea cultelor			1.950.000	1.000.000					
			59	40		Sume aferente persoanelor cu handicap neincadrate			1.797.700	1.326.000	1.389.300	1.389.300	620.602	768.698	933.219
			70			CHELTUIELI DE CAPITAL			245.086.790	217.780.620	173.093.292	173.093.292	96.570.623	76.522.669	8.735.194
			71			TITLUL XIII ACTIVE NEFINANCIARE			245.086.790	217.780.620	173.093.292	173.093.292	96.570.623	76.522.669	8.735.194
			71	01		Active fixe			245.086.790	217.780.620	173.093.292	173.093.292	96.570.623	76.522.669	8.735.194
			71	01	01	Constructii			195.869.790	177.082.470	156.096.703	156.096.703	86.740.280	69.356.423	5.834.428
			71	01	02	Masini, echipamente si mijloace de transport			825.860	655.860	238.406	238.406	5.199	233.207	868.804
			71	01	03	Mobilier, aparatura birotica si alte active corporale			4.130.630	3.130.630	779.161	779.161	691.472	87.689	1.180.096
			71	01	30	Alte active fixe (inclusiv reparatii capitale)			44.260.510	36.911.660	15.979.022	15.979.022	9.133.672	6.845.350	851.866
			79			OPERATIUNI FINANCIARE			53.354.700	33.730.000	31.727.201	31.727.201	31.727.201		
			81			TITLUL XVII RAMBURSARI DE CREDITE			53.354.700	33.730.000	31.727.201	31.727.201	31.727.201		



Capi- tol	Sub- capi- tol	Pa- ra- graf	Gru- pa / Titlu	Ar- ti- col	Ali- ne- at	Denumire indicator	Credite de angajament		Credite bugetare		Angajamente bugetare	Angajamente legale	Plati efectuate	Angajamente legale de platit	Cheltuieli efective
							aprobat la finele perioadei de raportare	trimestriale cumulate	aprobat la finele perioadei de raportare	trimestriale cumulate					
A						B	1	2	3	4	5	6	7	8=6-7	9
			81	01		Rambursari de credite externe			9.546.200	7.354.000	7.354.000	7.354.000	7.354.000		
			81	01	05	Rambursari de credite aferente datoriei publice externe locale			9.546.200	7.354.000	7.354.000	7.354.000	7.354.000		
			81	02		Rambursari de credite interne			43.808.500	26.376.000	24.373.201	24.373.201	24.373.201		
			81	02	05	Rambursari de credite aferente datoriei publice interne locale			43.808.500	26.376.000	24.373.201	24.373.201	24.373.201		
			84			PLATI EFECTUATE IN ANII PRECEDENTI SI RECUPERATE IN ANUL CURENT					-1.017.913	-1.017.913	-1.017.913		
			85			Titlul XIX PLATI EFECTUATE IN ANII PRECEDENTI SI RECUPERATE IN ANUL CURENT					-1.017.913	-1.017.913	-1.017.913		
			85	01		Plati efectuate in anii precedenti si recuperate in anul curent					-1.017.913	-1.017.913	-1.017.913		
			85	01	01	Plati efectuate in anii precedenti si recuperate in anul curent (SF)					-1.017.913	-1.017.913	-1.017.913		
5100	02					Partea I-a SERVICII PUBLICE GENERALE			152.906.570	100.412.850	87.951.915	87.951.915	53.365.791	34.586.124	54.887.507
5102						AUTORITATI PUBLICE SI ACTIUNI EXTERNE			122.589.670	81.727.850	72.386.619	72.386.619	38.351.814	34.034.805	40.194.201
			01			CHELTUIELI CURENTE			111.113.700	72.923.810	64.584.403	64.584.403	37.918.535	26.665.868	36.128.460
			10			TITLUL I CHELTUIELI DE PERSONAL			53.752.530	27.857.190	32.810.517	32.810.517	21.776.148	11.034.369	21.794.980
			10	01		Cheltuieli salariale in bani			52.411.530	27.191.190	31.926.082	31.926.082	21.347.483	10.578.599	21.356.032
			10	01	01	Salarii de baza			45.231.730	23.192.910	27.373.694	27.373.694	18.340.705	9.032.989	18.555.340
			10	01	05	Sporuri pentru conditii de munca			2.250.000	1.342.000	1.500.565	1.500.565	840.997	659.568	854.728
			10	01	06	Alte sporuri			112.300	51.300	59.006	59.006	51.057	7.949	52.569
			10	01	12	Indemnizatii platite unor persoane din afara unitatii			1.279.500	628.500	723.465	723.465	622.706	100.759	620.085
			10	01	13	Drepturi de delegare			210.000	197.800	80	80	80		80



Capi- tol	Sub- capi- tol	Pa- ra- graf	Gru- pa / Titlu	Ar- ti- col	Ali- ne- at	Denumire indicator	Credite de angajament		Credite bugetare		Angajamente bugetare	Angajamente legale	Plati efectuate	Angajamente legale de platit	Cheltuieli efective
							aprobat la finele perioadei de raportare	trimestriale cumulate	aprobat la finele perioadei de raportare	trimestriale cumulate					
A						B	1	2	3	4	5	6	7	8=6-7	9
			10	01	17	Indemnizatii de hrana			1.664.000	973.680	1.120.080	1.120.080	720.983	399.097	734.643
			10	01	30	Alte drepturi salariale in bani			1.664.000	805.000	1.149.192	1.149.192	770.955	378.237	538.587
			10	03		Contributii			1.341.000	666.000	884.435	884.435	428.665	455.770	438.948
			10	03	07	Contributia asiguratorie pentru munca			1.341.000	666.000	884.435	884.435	428.665	455.770	438.948
			20			TITLUL II BUNURI SI SERVICII			48.445.550	36.297.000	29.474.743	29.474.743	14.610.213	14.864.530	13.986.550
			20	01		Bunuri si servicii			31.451.600	23.755.500	22.948.674	22.948.674	10.153.290	12.795.384	10.500.626
			20	01	01	Furnituri de birou			356.120	296.000	271.173	271.173	169.506	101.667	159.764
			20	01	02	Materiale pentru curatenie			225.000	170.000	203.994	203.994	119.080	84.914	8.318
			20	01	03	Incalzit, iluminat si forta motrica			1.371.000	1.186.000	703.233	703.233	503.500	199.733	641.142
			20	01	04	Apa, canal si salubritate			210.000	160.000	144.991	144.991	28.921	116.070	137.659
			20	01	05	Carburanti si lubrifianti			505.000	405.000	419.081	419.081	78.105	340.976	41.100
			20	01	06	Piese de schimb			210.000	195.000	7.556	7.556		7.556	
			20	01	07	Transport			80.480	70.000	40.892	40.892	17.082	23.810	17.206
			20	01	08	Posta, telecomunicatii, radio, tv, internet			3.340.000	2.810.000	2.028.270	2.028.270	597.639	1.430.631	1.464.800
			20	01	09	Materiale si prestari de servicii cu caracter functional			4.620.000	3.143.000	2.184.877	2.184.877	944.114	1.240.763	1.046.685
			20	01	30	Alte bunuri si servicii pentru intretinere si functionare			20.534.000	15.320.500	16.944.607	16.944.607	7.695.343	9.249.264	6.983.952
			20	02		Reparatii curente			10.000	10.000					
			20	03		Hrana			20.000	20.000					
			20	03	01	Hrana pentru oameni			20.000	20.000					
			20	04		Medicamente si materiale sanitare			3.681.150	3.450.000	957.821	957.821	868.809	89.012	6.803
			20	04	02	Materiale sanitare			3.000.000	3.000.000	880.493	880.493	791.481	89.012	503
			20	04	04	Dezinfectanti			681.150	450.000	77.328	77.328	77.328		6.300
			20	05		Bunuri de natura obiectelor de inventar			1.060.000	750.000	581.120	581.120	314.611	266.509	45.817



Capi- tol	Sub- capi- tol	Pa- ra- graf	Gru- pa / Titlu	Ar- ti- col	Ali- ne- at	Denumire indicator	Credite de angajament		Credite bugetare		Angajamente bugetare	Angajamente legale	Plati efectuate	Angajamente legale de platit	Cheltuieli efective
							aprobat la finele perioadei de raportare	trimestriale cumulate	aprobat la finele perioadei de raportare	trimestriale cumulate					
A						B	1	2	3	4	5	6	7	8=6-7	9
						capitale)			2.387.230	1.786.310	1.932.848	1.932.848	644.530	1.288.318	451.963
			84			PLATI EFECTUATE IN ANII PRECEDENTI SI RECUPERATE IN ANUL CURENT					-489.695	-489.695	-489.695		
			85			Titlul XIX PLATI EFECTUATE IN ANII PRECEDENTI SI RECUPERATE IN ANUL CURENT					-489.695	-489.695	-489.695		
			85	01		Plati efectuate in anii precedenti si recuperate in anul curent					-489.695	-489.695	-489.695		
			85	01	01	Plati efectuate in anii precedenti si recuperate in anul curent (SF)					-489.695	-489.695	-489.695		
5402						ALTE SERVICII PUBLICE GENERALE			9.540.000	4.965.000	3.259.200	3.259.200	2.707.881	551.319	2.462.362
			01			CHELTUIELI CURENTE			6.340.000	2.965.000	2.698.883	2.698.883	2.147.564	551.319	2.378.884
			10			TITLUL I CHELTUIELI DE PERSONAL			4.620.000	2.290.000	1.890.645	1.890.645	1.890.645		2.044.303
			10	01		Cheltuieli salariale in bani			4.520.000	2.230.000	1.854.977	1.854.977	1.854.977		1.999.746
			10	01	01	Salarii de baza			3.750.000	1.850.000	1.590.517	1.590.517	1.590.517		1.726.086
			10	01	05	Sporuri pentru conditii de munca			345.000	165.000	129.463	129.463	129.463		149.572
			10	01	12	Indemnizatii platite unor persoane din afara unitatii			2.000	2.000	268	268	268		460
			10	01	17	Indemnizatii de hrana			215.000	105.000	76.575	76.575	76.575		89.077
			10	01	30	Alte drepturi salariale in bani			208.000	108.000	58.154	58.154	58.154		34.551
			10	03		Contributii			100.000	60.000	35.668	35.668	35.668		44.557
			10	03	07	Contributia asiguratorie pentru munca			100.000	60.000	35.668	35.668	35.668		44.557
			20			TITLUL II BUNURI SI SERVICII			1.450.000	645.000	778.238	778.238	241.919	536.319	305.774
			20	01		Bunuri si servicii			1.194.000	499.000	746.684	746.684	222.516	524.168	302.112
			20	01	01	Furnituri de birou			74.000	20.000	10.733	10.733	5.782	4.951	11.599
			20	01	02	Materiale pentru curatenie			10.000	10.000					3.597



Capi- tol	Sub- capi- tol	Pa- ra- graf	Gru- pa / Titlu	Ar- ti- col	Ali- ne- at	Denumire indicator	Credite de angajament		Credite bugetare		Angajamente bugetare	Angajamente legale	Plati efectuate	Angajamente legale de platit	Cheltuieli efective
							aprobat la finele perioadei de raportare	trimestriale cumulate	aprobat la finele perioadei de raportare	trimestriale cumulate					
A						B	1	2	3	4	5	6	7	8=6-7	9
			20	01	03	Incalzit, iluminat si forta motrica			90.000	50.000	46.667	46.667	19.264	27.403	24.164
			20	01	04	Apa, canal si salubritate			5.000	4.000	4.835	4.835	2.231	2.604	4.763
			20	01	05	Carburanti si lubrifianti			24.000	14.000	11.353	11.353	5.516	5.837	6.965
			20	01	08	Posta, telecomunicatii, radio, tv, internet			110.000	50.000	107.877	107.877	44.955	62.922	45.338
			20	01	09	Materiale si prestari de servicii cu caracter functional			351.000	191.000	341.654	341.654	111.033	230.621	159.380
			20	01	30	Alte bunuri si servicii pentru intretinere si functionare			530.000	160.000	223.565	223.565	33.735	189.830	46.306
			20	05		Bunuri de natura obiectelor de inventar			200.000	100.000	14.121	14.121	14.121		
			20	05	30	Alte obiecte de inventar			200.000	100.000	14.121	14.121	14.121		
			20	06		Deplasari, detasari, transferari			10.000	10.000	3.000	3.000	3.000		2.673
			20	06	01	Deplasari interne, detasari, transferari			10.000	10.000	3.000	3.000	3.000		2.673
			20	14		Protectia muncii			35.000	25.000	14.333	14.333	2.237	12.096	944
			20	25		Cheltuieli judiciare si extrajudiciare derivate din actiuni in reprezentarea intereselor statului, potrivit dispozitiilor legale			1.000	1.000	100	100	45	55	45
			20	30		Alte cheltuieli			10.000	10.000					
			20	30	03	Prime de asigurare non-viata			10.000	10.000					
			50			TITLUL V FONDURI DE REZERVA			240.000						
			50	04		Fond de rezerva bugetara la dispozitia autoritatilor locale			240.000						
			59			TITLUL XI ALTE CHELTUIELI			30.000	30.000	30.000	30.000	15.000	15.000	28.807
			59	40		Sume aferente persoanelor cu handicap neincadrate			30.000	30.000	30.000	30.000	15.000	15.000	28.807



Capi- tol	Sub- capi- tol	Pa- ra- graf	Gru- pa / Titlu	Ar- ti- col	Ali- ne- at	Denumire indicator	Credite de angajament		Credite bugetare		Angajamente bugetare	Angajamente legale	Plati efectuate	Angajamente legale de platit	Cheltuieli efective
							aprobat la finele perioadei de raportare	trimestriale cumulate	aprobat la finele perioadei de raportare	trimestriale cumulate					
A						B	1	2	3	4	5	6	7	8=6-7	9
6000	02					contractate de ordonatorii de credite			4.634.500	2.853.500	2.853.451	2.853.451	2.853.451		2.883.630
6002						Partea II-a APARARE, ORDINE PUBLICA SI SIGURANTA NATIONALA			21.715.300	12.674.800	15.001.801	15.001.801	10.130.112	4.871.689	8.081.013
						APARARE			244.600	168.200	101.783	101.783	6.601	95.182	51.193
		01				CHELTUIELI CURENTE			244.600	168.200	101.783	101.783	6.601	95.182	51.193
		20				TITLUL II BUNURI SI SERVICII			244.600	168.200	101.783	101.783	6.601	95.182	51.193
		20	01			Bunuri si servicii			235.400	161.200	98.150	98.150	2.968	95.182	50.634
		20	01	01		Furnituri de birou			10.200	7.500					
		20	01	02		Materiale pentru curatenie			7.200	5.000					
		20	01	03		Incalzit, iluminat si forta motrica			54.600	40.000	5.799	5.799	2.398	3.401	3.401
		20	01	04		Apa, canal si salubritate			5.000	4.000	633	633		633	484
		20	01	05		Carburanti si lubrifianti			9.700	7.000					
		20	01	06		Piese de schimb			7.700	7.700					
		20	01	08		Posta, telecomunicatii, radio, tv, internet			40.000	30.000	29.684	29.684	570	29.114	29.684
		20	01	09		Materiale si prestari de servicii cu caracter functional			40.000	20.000	22.443	22.443		22.443	6.700
		20	01	30		Alte bunuri si servicii pentru intretinere si functionare			61.000	40.000	39.591	39.591		39.591	10.365
		20	05			Bunuri de natura obiectelor de inventar			6.200	4.000	3.074	3.074	3.074		
		20	05	30		Alte obiecte de inventar			6.200	4.000	3.074	3.074	3.074		
		20	30			Alte cheltuieli			3.000	3.000	559	559	559		559
		20	30	03		Prime de asigurare non-viata			2.400	2.400	559	559	559		559
		20	30	04		Chirii			600	600					
6102						ORDINE PUBLICA SI SIGURANTA NATIONALA			21.470.700	12.506.600	14.900.018	14.900.018	10.123.511	4.776.507	8.029.820
		01				CHELTUIELI CURENTE			21.425.700	12.461.600	14.904.507	14.904.507	10.128.000	4.776.507	7.827.882



Capi- tol	Sub- capi- tol	Pa- ra- graf	Gru- pa / Titlu	Ar- ti- col	Ali- ne- at	Denumire indicator	Credite de angajament		Credite bugetare		Angajamente bugetare	Angajamente legale	Plati efectuate	Angajamente legale de platit	Cheltuieli efective
							aprobate la finele perioadei de raportare	trimestriale cumulate	aprobate la finele perioadei de raportare	trimestriale cumulate					
A						B	1	2	3	4	5	6	7	8=6-7	9
	10					TITLUL I CHELTUIELI DE PERSONAL			17.425.700	9.646.600	11.714.113	11.714.113	8.544.440	3.169.673	6.620.046
	10	01				Cheltuieli salariale in bani			16.107.600	9.074.600	11.110.216	11.110.216	8.103.204	3.007.012	6.501.531
	10	01	01			Salarii de baza			12.007.600	6.882.600	8.610.060	8.610.060	6.151.411	2.458.649	5.229.527
	10	01	05			Sporuri pentru conditii de munca			1.482.000	633.000	677.035	677.035	458.979	218.056	358.089
	10	01	06			Alte sporuri			343.000	157.000	145.191	145.191	90.814	54.377	60.589
	10	01	30			Alte drepturi salariale in bani			2.275.000	1.402.000	1.677.930	1.677.930	1.402.000	275.930	853.326
	10	02				Cheltuieli salariale in natura			676.100	320.000	314.799	314.799	314.799		-772
	10	02	02			Norme de hrana			676.100	320.000	314.799	314.799	314.799		-772
	10	03				Contributii			642.000	252.000	289.098	289.098	126.437	162.661	119.287
	10	03	07			Contributia asiguratorie pentru munca			642.000	252.000	289.098	289.098	126.437	162.661	119.287
	20					TITLUL II BUNURI SI SERVICII			4.000.000	2.815.000	3.190.394	3.190.394	1.583.560	1.606.834	1.207.836
	20	01				Bunuri si servicii			3.543.000	2.478.000	3.037.690	3.037.690	1.454.072	1.583.618	1.159.172
	20	01	01			Furnituri de birou			35.000	20.000	8.999	8.999	8.999		9.107
	20	01	02			Materiale pentru curatenie			100.000	80.000	81.973	81.973		81.973	1.163
	20	01	03			Incalzit, iluminat si forta motrica			290.000	190.000	124.439	124.439	6.580	117.859	86.875
	20	01	04			Apa, canal si salubritate			100.000	70.000	9.395	9.395		9.395	5.568
	20	01	05			Carburanti si lubrifianti			594.010	594.010	511.215	511.215	336.027	175.188	138.802
	20	01	06			Piese de schimb			22.000	22.000	6.226	6.226	6.226		
	20	01	07			Transport			2.000	2.000					
	20	01	08			Posta, telecomunicatii, radio, tv, internet			100.000	80.000	16.403	16.403	7.495	8.908	12.486
	20	01	09			Materiale si prestari de servicii cu caracter functional			100.000	100.000	81.597	81.597	54.393	27.204	39.813
	20	01	30			Alte bunuri si servicii pentru intretinere si functionare			2.199.990	1.319.990	2.197.443	2.197.443	1.034.352	1.163.091	865.358
	20	05				Bunuri de natura obiectelor de inventar			166.400	136.400	58.936	58.936	58.936		



Capi- tol	Sub- capi- tol	Pa- ra- graf	Gru- pa / Titlu	Ar- ti- col	Ali- ne- at	Denumire indicator	Credite de angajament		Credite bugetare		Angajamente bugetare	Angajamente legale	Plati efectuate	Angajamente legale de platit	Cheltuieli efective
							aprobat la finele perioadei de raportare	trimestriale cumulate	aprobat la finele perioadei de raportare	trimestriale cumulate					
A						B	1	2	3	4	5	6	7	8=6-7	9
						IN ANUL CURENT					-4.489	-4.489	-4.489		
						85 01 Plati efectuate in anii precedenti si recuperate in anul curent					-4.489	-4.489	-4.489		
						85 01 01 Plati efectuate in anii precedenti si recuperate in anul curent (SF)					-4.489	-4.489	-4.489		
6500	02					Partea III-a CHELTUIELI SOCIAL-CULTURALE			577.731.660	395.536.613	301.821.584	301.821.584	186.333.833	115.487.751	158.680.125
6502						INVATAMANT			210.131.600	176.646.503	77.677.970	77.677.970	50.054.789	27.623.181	28.677.864
						01 CHELTUIELI CURENTE			158.157.180	129.703.873	50.370.217	50.370.217	30.557.214	19.813.003	28.079.353
						10 TITLUL I CHELTUIELI DE PERSONAL									18.850
						10 02 Cheltuieli salariale in natura									18.850
						10 02 06 Vouchere de vacanta									18.850
						20 TITLUL II BUNURI SI SERVICII			60.818.110	45.317.273	26.828.792	26.828.792	15.621.494	11.207.298	17.874.043
						20 01 Bunuri si servicii			45.007.300	33.139.583	18.971.357	18.971.357	10.705.084	8.266.273	12.852.831
						20 01 01 Furnituri de birou			1.022.000	765.000	40.293	40.293	8.516	31.777	205.365
						20 01 02 Materiale pentru curatenie			1.873.020	1.256.770	66.909	66.909	10.904	56.005	371.365
						20 01 03 Incalzit, iluminat si forta motrica			8.853.500	7.305.000	8.097.321	8.097.321	6.715.526	1.381.795	6.838.048
						20 01 04 Apa, canal si salubritate			1.490.000	1.025.000	1.430.231	1.430.231	835.280	594.951	835.994
						20 01 05 Carburanti si lubrifianti									21.496
						20 01 06 Piese de schimb			898.800	898.800	857.863	857.863		857.863	857.862
						20 01 08 Posta, telecomunicatii, radio, tv, internet			720.350	432.490	484.410	484.410	239.242	245.168	278.731
						20 01 09 Materiale si prestari de servicii cu caracter functional			8.243.570	7.089.683	5.173.971	5.173.971	1.848.726	3.325.245	2.172.776
						20 01 30 Alte bunuri si servicii pentru intretinere si functionare			21.906.060	14.366.840	2.820.359	2.820.359	1.046.890	1.773.469	1.271.194
						20 02 Reparatii curente			4.667.000	4.667.000	3.581.916	3.581.916	2.303.754	1.278.162	2.303.753



Capi- tol	Sub- capi- tol	Pa- ra- graf	Gru- pa / Titlu	Ar- ti- col	Ali- ne- at	Denumire indicator	Credite de angajament		Credite bugetare		Angajamente bugetare	Angajamente legale	Plati efectuate	Angajamente legale de platit	Cheltuieli efective
							aprobate la finele perioadei de raportare	trimestriale cumulate	aprobate la finele perioadei de raportare	trimestriale cumulate					
A						B	1	2	3	4	5	6	7	8=6-7	9
			20	03		Hrana			897.920	636.920	238.789	238.789	148.353	90.436	225.814
			20	03	01	Hrana pentru oameni			897.920	636.920	238.789	238.789	148.353	90.436	225.814
			20	04		Medicamente si materiale sanitare			351.600	351.600					56.130
			20	04	01	Medicamente									2.998
			20	04	04	Dezinfectanti			351.600	351.600					53.132
			20	05		Bunuri de natura obiectelor de inventar			3.795.070	3.388.940	879.276	879.276	877.551	1.725	1.369
			20	05	30	Alte obiecte de inventar			3.795.070	3.388.940	879.276	879.276	877.551	1.725	1.369
			20	14		Protectia muncii			435.170	219.370	52.786	52.786	12.726	40.060	17.803
			20	30		Alte cheltuieli			5.664.050	2.913.860	3.104.668	3.104.668	1.574.026	1.530.642	2.416.343
			20	30	04	Chirii			5.448.690	2.748.500	3.055.586	3.055.586	1.524.944	1.530.642	2.366.925
			20	30	30	Alte cheltuieli cu bunuri si servicii			215.360	165.360	49.082	49.082	49.082		49.418
			55			TITLUL VII ALTE TRANSFERURI			8.713.000	4.356.500	6.500.000	6.500.000	4.356.291	2.143.709	4.356.291
			55	01		A. Transferuri interne			8.713.000	4.356.500	6.500.000	6.500.000	4.356.291	2.143.709	4.356.291
			55	01	63	Finantarea invatamantului particular sau confesional acreditat			8.713.000	4.356.500	6.500.000	6.500.000	4.356.291	2.143.709	4.356.291
			57			TITLUL VIII ASISTENTA SOCIALA			9.199.000	6.271.860	1.679.474	1.679.474	1.642.958	36.516	1.644.968
			57	02		Ajutoare sociale			9.199.000	6.271.860	1.679.474	1.679.474	1.642.958	36.516	1.644.968
			57	02	01	Ajutoare sociale in numerar			4.848.000	3.324.200	1.679.474	1.679.474	1.642.958	36.516	1.644.968
			57	02	02	Ajutoare sociale in natura			4.351.000	2.947.660					
			58			TITLUL X PROIECTE CU FINANTARE DIN FONDURI EXTERNE NERAMBURSABILE CADRULUI FINANCIAR 2014-2020			68.624.630	66.868.980	10.335.249	10.335.249	4.588.725	5.746.524	20.467
			58	01		Programe din Fondul European de Dezvoltare Regionala (FEDR)			62.939.230	62.939.230	8.963.037	8.963.037	4.502.690	4.460.347	
			58	01	01	Finantarea nationala			3.913.400	3.913.400	1.792.608	1.792.608	900.538	892.070	
			58	01	02	Finantarea externa nerambursabila			59.025.830	59.025.830	7.170.429	7.170.429	3.602.152	3.568.277	



Capi- tol	Sub- capi- tol	Pa- ra- graf	Gru- pa / Titlu	Ar- ti- col	Ali- ne- at	Denumire indicator	Credite de angajament		Credite bugetare		Angajamente bugetare	Angajamente legale	Plati efectuate	Angajamente legale de platit	Cheltuieli efective
							aprobat la finele perioadei de raportare	trimestriale cumulate	aprobat la finele perioadei de raportare	trimestriale cumulate					
A						B	1	2	3	4	5	6	7	8=6-7	9
			58	02		Programe din Fondul Social European (FSE)			5.685.400	3.929.750	1.372.212	1.372.212	86.035	1.286.177	20.467
			58	02	01	Finantarea nationala			1.137.080	785.950	294.334	294.334	17.207	277.127	4.094
			58	02	02	Finantarea externa nerambursabila			4.548.320	3.143.800	1.077.878	1.077.878	68.828	1.009.050	16.373
			59			TITLUL XI ALTE CHELTUIELI			10.802.440	6.889.260	5.026.702	5.026.702	4.347.746	678.956	4.164.734
			59	01		Burse			10.802.440	6.889.260	5.026.702	5.026.702	4.347.746	678.956	4.164.734
			70			CHELTUIELI DE CAPITAL			51.974.420	46.942.630	27.466.091	27.466.091	19.655.913	7.810.178	598.511
			71			TITLUL XIII ACTIVE NEFINANCIARE			51.974.420	46.942.630	27.466.091	27.466.091	19.655.913	7.810.178	598.511
			71	01		Active fixe			51.974.420	46.942.630	27.466.091	27.466.091	19.655.913	7.810.178	598.511
			71	01	01	Constructii			47.959.160	42.959.160	24.724.485	24.724.485	17.473.184	7.251.301	352.896
			71	01	02	Masini, echipamente si mijloace de transport									31.415
			71	01	03	Mobilier, aparatura birotica si alte active corporale			420.700	420.700	327.122	327.122	303.380	23.742	95.557
			71	01	30	Alte active fixe (inclusiv reparatii capitale)			3.594.560	3.562.770	2.414.484	2.414.484	1.879.349	535.135	118.643
			84			PLATI EFECTUATE IN ANII PRECEDENTI SI RECUPERATE IN ANUL CURENT					-158.338	-158.338	-158.338		
			85			Titlul XIX PLATI EFECTUATE IN ANII PRECEDENTI SI RECUPERATE IN ANUL CURENT					-158.338	-158.338	-158.338		
			85	01		Plati efectuate in anii precedenti si recuperate in anul curent					-158.338	-158.338	-158.338		
			85	01	01	Plati efectuate in anii precedenti si recuperate in anul curent (SF)					-158.338	-158.338	-158.338		
6602						SANATATE			2.400.000	1.216.000	2.347.193	2.347.193	1.017.216	1.329.977	959.456
			01			CHELTUIELI CURENTE			2.400.000	1.216.000	2.347.193	2.347.193	1.017.216	1.329.977	959.456



Capi- tol	Sub- capi- tol	Pa- ra- graf	Gru- pa / Titlu	Ar- ti- col	Ali- ne- at	Denumire indicator	Credite de angajament		Credite bugetare		Angajamente bugetare	Angajamente legale	Plati efectuate	Angajamente legale de platit	Cheltuieli efective
							aprobrate la finele perioadei de raportare	trimestriale cumulate	aprobrate la finele perioadei de raportare	trimestriale cumulate					
A						B	1	2	3	4	5	6	7	8=6-7	9
			10			TITLUL I CHELTUIELI DE PERSONAL			2.300.000	1.151.000	2.300.000	2.300.000	985.252	1.314.748	906.303
			10	01		Cheltuieli salariale in bani			2.247.000	1.124.000	2.247.000	2.247.000	961.862	1.285.138	886.267
			10	01	01	Salarii de baza			1.645.000	820.000	1.645.000	1.645.000	746.090	898.910	692.995
			10	01	05	Sporuri pentru conditii de munca			220.000	110.000	220.000	220.000	86.516	133.484	83.424
			10	01	06	Alte sporuri			230.000	115.000	230.000	230.000	83.498	146.502	78.087
			10	01	17	Indemnizatii de hrana			87.000	44.000	87.000	87.000	33.188	53.812	31.761
			10	01	30	Alte drepturi salariale in bani			65.000	35.000	65.000	65.000	12.570	52.430	
			10	03		Contributii			53.000	27.000	53.000	53.000	23.390	29.610	20.036
			10	03	07	Contributia asiguratorie pentru munca			53.000	27.000	53.000	53.000	23.390	29.610	20.036
			20			TITLUL II BUNURI SI SERVICII			100.000	65.000	47.193	47.193	31.964	15.229	53.153
			20	04		Medicamente si materiale sanitare			100.000	65.000	47.193	47.193	31.964	15.229	53.153
			20	04	01	Medicamente			90.000	55.000	46.004	46.004	30.775	15.229	41.736
			20	04	02	Materiale sanitare			10.000	10.000	1.189	1.189	1.189		11.417
6702						CULTURA, RECREERE SI RELIGIE			198.200.060	125.550.110	127.599.584	127.599.584	66.595.826	61.003.758	55.066.898
			01			CHELTUIELI CURENTE			165.920.000	94.277.050	110.889.675	110.889.675	52.452.037	58.437.638	54.987.553
			10			TITLUL I CHELTUIELI DE PERSONAL			3.300.000	1.706.280	3.300.000	3.300.000	992.668	2.307.332	1.189.884
			10	01		Cheltuieli salariale in bani			3.221.930	1.665.260	3.221.930	3.221.930	975.714	2.246.216	1.163.678
			10	01	01	Salarii de baza			2.725.160	1.414.380	2.725.160	2.725.160	816.105	1.909.055	1.018.408
			10	01	05	Sporuri pentru conditii de munca			297.520	141.140	297.520	297.520	83.056	214.464	85.552
			10	01	06	Alte sporuri			6.740	3.370	6.740	6.740	2.953	3.787	2.739
			10	01	17	Indemnizatii de hrana			156.850	75.650	156.850	156.850	61.770	95.080	52.404
			10	01	30	Alte drepturi salariale in bani			35.660	30.720	35.660	35.660	11.830	23.830	4.575
			10	03		Contributii			78.070	41.020	78.070	78.070	16.954	61.116	26.206
			10	03	07	Contributia asiguratorie pentru munca			78.070	41.020	78.070	78.070	16.954	61.116	26.206
			20			TITLUL II BUNURI SI SERVICII			160.670.000	91.570.770	107.589.675	107.589.675	51.459.369	56.130.306	53.797.669
			20	01		Bunuri si servicii			155.941.750	88.503.770	102.921.544	102.921.544	50.190.741	52.730.803	52.358.886



Capi- tol	Sub- capi- tol	Pa- ra- graf	Gru- pa / Titlu	Ar- ti- col	Ali- ne- at	Denumire indicator	Credite de angajament		Credite bugetare		Angajamente bugetare	Angajamente legale	Plati efectuate	Angajamente legale de platit	Cheltuieli efective
							aprobrate la finele perioadei de raportare	trimestriale cumulate	aprobrate la finele perioadei de raportare	trimestriale cumulate					
A						B	1	2	3	4	5	6	7	8=6-7	9
			71	01	03	Mobilier, aparatura birotica si alte active corporale			40.000	40.000					9.675
			71	01	30	Alte active fixe (inclusiv reparatii capitale)			11.515.900	10.515.900	6.998	6.998	4.998	2.000	20.367
			84			PLATI EFECTUATE IN ANII PRECEDENTI SI RECUPERATE IN ANUL CURENT					-25.222	-25.222	-25.222		
			85			Titlul XIX PLATI EFECTUATE IN ANII PRECEDENTI SI RECUPERATE IN ANUL CURENT					-25.222	-25.222	-25.222		
			85	01		Plati efectuate in anii precedenti si recuperate in anul curent					-25.222	-25.222	-25.222		
			85	01	01	Plati efectuate in anii precedenti si recuperate in anul curent (SF)					-25.222	-25.222	-25.222		
6802						ASIGURARI SI ASISTENTA SOCIALA			167.000.000	92.124.000	94.196.837	94.196.837	68.666.002	25.530.835	73.975.907
			01			CHELTUIELI CURENTE			162.200.000	87.824.000	89.957.019	89.957.019	68.720.985	21.236.034	73.716.477
			10			TITLUL I CHELTUIELI DE PERSONAL			86.300.000	45.489.000	47.119.000	47.119.000	36.492.900	10.626.100	39.664.179
			10	01		Cheltuieli salariale in bani			84.447.000	44.551.000	46.141.000	46.141.000	35.814.339	10.326.661	38.793.923
			10	01	01	Salarii de baza			62.977.000	33.033.000	34.163.000	34.163.000	27.456.073	6.706.927	29.822.232
			10	01	05	Sporuri pentru conditii de munca			240.000	125.000	240.000	240.000	72.641	167.359	93.096
			10	01	06	Alte sporuri			930.000	450.000	660.000	660.000	254.740	405.260	302.115
			10	01	12	Indemnizatii platite unor persoane din afara unitatii			225.000	113.000	113.000	113.000	92.841	20.159	106.569
			10	01	17	Indemnizatii de hrana			5.934.000	2.864.000	2.964.000	2.964.000	2.322.140	641.860	2.731.919
			10	01	30	Alte drepturi salariale in bani			14.141.000	7.966.000	8.001.000	8.001.000	5.615.904	2.385.096	5.737.992
			10	03		Contributii			1.853.000	938.000	978.000	978.000	678.561	299.439	870.256
			10	03	07	Contributia asiguratorie pentru munca			1.853.000	938.000	978.000	978.000	678.561	299.439	870.256



Capi- tol	Sub- capi- tol	Pa- ra- graf	Gru- pa / Titlu	Ar- ti- col	Ali- ne- at	Denumire indicator	Credite de angajament		Credite bugetare		Angajamente bugetare	Angajamente legale	Plati efectuate	Angajamente legale de platit	Cheltuieli efective
							aprobrate la finele perioadei de raportare	trimestriale cumulate	aprobrate la finele perioadei de raportare	trimestriale cumulate					
A						B	1	2	3	4	5	6	7	8=6-7	9
			20			TITLUL II BUNURI SI SERVICII			19.400.000	13.130.000	13.633.019	13.633.019	6.791.819	6.841.200	8.047.774
			20	01		Bunuri si servicii			15.062.000	9.811.000	10.098.854	10.098.854	5.404.999	4.693.855	5.616.396
			20	01	01	Furnituri de birou			127.000	112.000	127.000	127.000	19.647	107.353	49.343
			20	01	02	Materiale pentru curatenie			425.000	340.000	298.180	298.180	98.165	200.015	132.524
			20	01	03	Incalzit, iluminat si forta motrica			1.805.000	1.480.000	1.515.000	1.515.000	1.122.374	392.626	1.110.843
			20	01	04	Apa, canal si salubritate			330.000	150.000	180.000	180.000	85.456	94.544	121.549
			20	01	05	Carburanti si lubrifianti			100.000	100.000	100.000	100.000		100.000	52.551
			20	01	06	Piese de schimb			110.000	85.000	85.000	85.000		85.000	
			20	01	08	Posta, telecomunicatii, radio, tv, internet			600.000	400.000	400.000	400.000	287.387	112.613	170.596
			20	01	09	Materiale si prestari de servicii cu caracter functional			800.000	500.000	500.000	500.000	207.872	292.128	171.562
			20	01	30	Alte bunuri si servicii pentru intretinere si functionare			10.765.000	6.644.000	6.893.674	6.893.674	3.584.098	3.309.576	3.807.428
			20	02		Reparatii curente			25.000	25.000	15.000	15.000	12.835	2.165	20.256
			20	03		Hrana			3.152.000	2.160.000	2.375.000	2.375.000	1.116.851	1.258.149	1.272.426
			20	03	01	Hrana pentru oameni			3.152.000	2.160.000	2.375.000	2.375.000	1.116.851	1.258.149	1.272.426
			20	04		Medicamente si materiale sanitare			128.000	116.000	116.000	116.000	8.705	107.295	57.453
			20	04	01	Medicamente			20.000	20.000	20.000	20.000	5.529	14.471	13.018
			20	04	02	Materiale sanitare			108.000	96.000	96.000	96.000	3.176	92.824	44.435
			20	05		Bunuri de natura obiectelor de inventar			626.000	626.000	626.000	626.000	62.827	563.173	852.790
			20	05	01	Uniforme si echipament			7.000	7.000	7.000	7.000		7.000	
			20	05	03	Lenjerie si accesorii de pat			160.000	160.000	160.000	160.000	2.121	157.879	2.121
			20	05	30	Alte obiecte de inventar			459.000	459.000	459.000	459.000	60.706	398.294	850.669
			20	06		Deplasari, detasari, transferari			7.000	7.000	7.000	7.000	1.640	5.360	1.640
			20	06	01	Deplasari interne, detasari, transferari			7.000	7.000	7.000	7.000	1.640	5.360	1.640



Capi- tol	Sub- capi- tol	Pa- ra- graf	Gru- pa / Titlu	Ar- ti- col	Ali- ne- at	Denumire indicator	Credite de angajament		Credite bugetare		Angajamente bugetare	Angajamente legale	Plati efectuate	Angajamente legale de platit	Cheltuieli efective
							aprobate la finele perioadei de raportare	trimestriale cumulate	aprobate la finele perioadei de raportare	trimestriale cumulate					
A						B	1	2	3	4	5	6	7	8=6-7	9
			20	11		Carti, publicatii si materiale documentare			60.000	60.000	60.000	60.000	4.019	55.981	6.419
			20	13		Pregatire profesionala			50.000	50.000	50.000	50.000		50.000	1.710
			20	14		Protectia muncii			50.000	50.000	50.000	50.000		50.000	
			20	25		Cheltuieli judiciare si extrajudiciare derivate din actiuni in reprezentarea intereselor statului, potrivit dispozitiilor legale			10.000	10.000	10.000	10.000	7.792	2.208	7.792
			20	30		Alte cheltuieli			230.000	215.000	225.165	225.165	172.151	53.014	210.892
			20	30	30	Alte cheltuieli cu bunuri si servicii			230.000	215.000	225.165	225.165	172.151	53.014	210.892
			57			TITLUL VIII ASISTENTA SOCIALA			53.500.000	27.300.000	27.300.000	27.300.000	24.543.817	2.756.183	24.724.345
			57	02		Ajutoare sociale			53.500.000	27.300.000	27.300.000	27.300.000	24.543.817	2.756.183	24.724.345
			57	02	01	Ajutoare sociale in numerar			53.500.000	27.300.000	27.300.000	27.300.000	24.543.817	2.756.183	24.724.345
			58			TITLUL X PROIECTE CU FINANTARE DIN FONDURI EXTERNE NERAMBURSABILE CADRULUI FINANCIAR 2014-2020			1.800.000	970.000	970.000	970.000	464.703	505.297	573.697
			58	02		Programe din Fondul Social European (FSE)			1.800.000	970.000	970.000	970.000	464.703	505.297	573.697
			58	02	01	Finantarea nationala			269.300	140.300	140.300	140.300	76.711	63.589	97.729
			58	02	02	Finantarea externa nerambursabila			1.530.700	829.700	829.700	829.700	387.992	441.708	475.968
			59			TITLUL XI ALTE CHELTUIELI			1.200.000	935.000	935.000	935.000	427.746	507.254	706.482
			59	40		Sume aferente persoanelor cu handicap neincadrate			1.200.000	935.000	935.000	935.000	427.746	507.254	706.482
			70			CHELTUIELI DE CAPITAL			4.800.000	4.300.000	4.300.000	4.300.000	5.199	4.294.801	259.430
			71			TITLUL XIII ACTIVE NEFINANCIARE			4.800.000	4.300.000	4.300.000	4.300.000	5.199	4.294.801	259.430
			71	01		Active fixe			4.800.000	4.300.000	4.300.000	4.300.000	5.199	4.294.801	259.430
			71	01	01	Constructii			3.375.960	3.045.960	3.045.960	3.045.960		3.045.960	2.878



Capi- tol	Sub- capi- tol	Pa- ra- graf	Gru- pa / Titlu	Ar- ti- col	Ali- ne- at	Denumire indicator	Credite de angajament		Credite bugetare		Angajamente bugetare	Angajamente legale	Plati efectuate	Angajamente legale de platit	Cheltuieli efective
							aprobate la finele perioadei de raportare	trimestriale cumulate	aprobate la finele perioadei de raportare	trimestriale cumulate					
A						B	1	2	3	4	5	6	7	8=6-7	9
			71	01	02	Masini, echipamente si mijloace de transport			385.860	215.860	215.860	215.860	5.199	210.661	222.150
			71	01	03	Mobilier, aparatura birotica si alte active corporale									24.048
			71	01	30	Alte active fixe (inclusiv reparatii capitale)			1.038.180	1.038.180	1.038.180	1.038.180		1.038.180	10.354
			84			PLATI EFECTUATE IN ANII PRECEDENTI SI RECUPERATE IN ANUL CURENT					-60.182	-60.182	-60.182		
			85			Titlul XIX PLATI EFECTUATE IN ANII PRECEDENTI SI RECUPERATE IN ANUL CURENT					-60.182	-60.182	-60.182		
			85	01		Plati efectuate in anii precedenti si recuperate in anul curent					-60.182	-60.182	-60.182		
			85	01	01	Plati efectuate in anii precedenti si recuperate in anul curent (SF)					-60.182	-60.182	-60.182		
7000	02					Partea IV-a SERVICII SI DEZVOLTARE PUBLICA, LOCUINTE, MEDIU SI APE			267.639.590	186.975.450	240.108.526	240.108.526	112.894.779	127.213.747	63.971.205
7002						LOCUINTE, SERVICII SI DEZVOLTARE PUBLICA			115.251.850	97.587.710	91.806.045	91.806.045	43.614.354	48.191.691	7.449.793
			01			CHELTUIELI CURENTE			35.864.500	22.121.500	22.943.546	22.943.546	5.653.799	17.289.747	4.435.657
			10			TITLUL I CHELTUIELI DE PERSONAL			1.536.500	668.500	715.213	715.213	547.651	167.562	584.358
			10	01		Cheltuieli salariale in bani			1.472.000	644.000	695.953	695.953	536.876	159.077	571.509
			10	01	01	Salarii de baza			1.127.000	516.000	605.470	605.470	465.973	139.497	496.355
			10	01	05	Sporuri pentru conditii de munca			138.000	48.000	29.768	29.768	29.768		37.083
			10	01	17	Indemnizatii de hrana			84.000	32.000	31.361	31.361	23.608	7.753	24.546
			10	01	30	Alte drepturi salariale in bani			123.000	48.000	29.354	29.354	17.527	11.827	13.525
			10	03		Contributii			64.500	24.500	19.260	19.260	10.775	8.485	12.849




Capi- tol	Sub- capi- tol	Pa- ra- graf	Gru- pa / Titlu	Ar- ti- col	Ali- ne- at	Denumire indicator	Credite de angajament		Credite bugetare		Angajamente bugetare	Angajamente legale	Plati efectuate	Angajamente legale de platit	Cheltuieli efective
							aprobat la finele perioadei de raportare	trimestriale cumulate	aprobat la finele perioadei de raportare	trimestriale cumulate					
A						B	1	2	3	4	5	6	7	8=6-7	9
						recuperate in anul curent (SF)					-279.987	-279.987	-279.987		
7402						PROTECTIA MEDIULUI			152.387.740	89.387.740	148.302.481	148.302.481	69.280.425	79.022.056	56.521.412
	01					CHELTUIELI CURENTE			150.500.000	87.500.000	146.443.250	146.443.250	67.856.547	78.586.703	56.521.412
	20					TITLUL II BUNURI SI SERVICII			150.485.000	87.485.000	146.443.250	146.443.250	67.856.547	78.586.703	56.521.412
	20	01				Bunuri si servicii			145.200.000	82.200.000	144.778.603	144.778.603	67.361.427	77.417.176	56.176.292
	20	01	30			Alte bunuri si servicii pentru intretinere si functionare			145.200.000	82.200.000	144.778.603	144.778.603	67.361.427	77.417.176	56.176.292
	20	02				Reparatii curente			285.000	285.000	284.166	284.166	150.000	134.166	
	20	30				Alte cheltuieli			5.000.000	5.000.000	1.380.481	1.380.481	345.120	1.035.361	345.120
	20	30	30			Alte cheltuieli cu bunuri si servicii			5.000.000	5.000.000	1.380.481	1.380.481	345.120	1.035.361	345.120
	58					TITLUL X PROIECTE CU FINANTARE DIN FONDURI EXTERNE NERAMBURSABILE CADRULUI FINANCIAR 2014-2020			15.000	15.000					
	58	01				Programe din Fondul European de Dezvoltare Regionala (FEDR)			15.000	15.000					
	58	01	01			Finantarea nationala			300	300					
	58	01	02			Finantarea externa nerambursabila			14.700	14.700					
	70					CHELTUIELI DE CAPITAL			1.887.740	1.887.740	1.859.231	1.859.231	1.423.878	435.353	
	71					TITLUL XIII ACTIVE NEFINANCIARE			1.887.740	1.887.740	1.859.231	1.859.231	1.423.878	435.353	
	71	01				Active fixe			1.887.740	1.887.740	1.859.231	1.859.231	1.423.878	435.353	
	71	01	01			Constructii			1.879.240	1.879.240	1.859.231	1.859.231	1.423.878	435.353	
	71	01	30			Alte active fixe (inclusiv reparatii capitale)			8.500	8.500					
8000	02					Partea V-a ACTIUNI ECONOMICE			199.872.320	161.976.710	149.960.728	149.960.728	86.587.471	63.373.257	5.762.669
8402						TRANSPORTURI			199.872.320	161.976.710	149.960.728	149.960.728	86.587.471	63.373.257	5.762.669
	01					CHELTUIELI CURENTE			86.481.370	81.184.770	73.495.402	73.495.402	33.267.481	40.227.921	5.330.054



Capi- tol	Sub- capi- tol	Pa- ra- graf	Gru- pa / Titlu	Ar- ti- col	Ali- ne- at	Denumire indicator	Credite de angajament		Credite bugetare		Angajamente bugetare	Angajamente legale	Plati efectuate	Angajamente legale de platit	Cheltuieli efective
							aprobate la finele perioadei de raportare	trimestriale cumulate	aprobate la finele perioadei de raportare	trimestriale cumulate					
A						B	1	2	3	4	5	6	7	8=6-7	9
			10			TITLUL I CHELTUIELI DE PERSONAL			7.000.000	4.185.400	7.000.000	7.000.000	2.540.728	4.459.272	2.961.233
			10	01		Cheltuieli salariale in bani			6.845.000	4.081.400	6.845.000	6.845.000	2.492.201	4.352.799	2.896.070
			10	01	01	Salarii de baza			5.806.000	3.371.400	5.806.000	5.806.000	2.089.038	3.716.962	2.485.374
			10	01	05	Sporuri pentru conditii de munca			507.900	318.900	507.900	507.900	200.960	306.940	237.261
			10	01	17	Indemnizatii de hrana			212.000	131.000	212.000	212.000	78.837	133.163	94.284
			10	01	30	Alte drepturi salariale in bani			319.100	260.100	319.100	319.100	123.366	195.734	79.151
			10	03		Contributii			155.000	104.000	155.000	155.000	48.527	106.473	65.163
			10	03	07	Contributia asiguratorie pentru munca			155.000	104.000	155.000	155.000	48.527	106.473	65.163
			20			TITLUL II BUNURI SI SERVICII			11.574.300	9.113.000	5.835.396	5.835.396	2.313.136	3.522.260	2.294.592
			20	01		Bunuri si servicii			3.996.300	2.505.000	3.256.090	3.256.090	863.033	2.393.057	1.509.742
			20	01	01	Furnituri de birou			17.000	17.000	6.926	6.926	6.926		11.036
			20	01	02	Materiale pentru curatenie			10.000	10.000	706	706	706		1.751
			20	01	03	Incalzit, iluminat si forta motrica			65.000	60.000	13.488	13.488	9.209	4.279	12.125
			20	01	04	Apa, canal si salubritate			3.000	2.000	618	618	617	1	618
			20	01	05	Carburanti si lubrifianti			30.000	26.000	25.000	25.000	25.000		14.791
			20	01	08	Posta, telecomunicatii, radio, tv, internet			230.000	150.000	151.672	151.672	72.221	79.451	82.040
			20	01	09	Materiale si prestari de servicii cu caracter functional			2.400.000	1.400.000	2.329.795	2.329.795	678.182	1.651.613	947.794
			20	01	30	Alte bunuri si servicii pentru intretinere si functionare			1.241.300	840.000	727.885	727.885	70.172	657.713	439.587
			20	02		Reparatii curente			5.615.000	5.400.000	1.157.477	1.157.477	778.947	378.530	357.356
			20	05		Bunuri de natura obiectelor de inventar			414.000	239.000	256.481	256.481	228.406	28.075	
			20	05	01	Uniforme si echipament			14.000	14.000	3.406	3.406	3.406		
			20	05	30	Alte obiecte de inventar			400.000	225.000	253.075	253.075	225.000	28.075	
			20	06		Deplasari, detasari, transferari			6.000	6.000					



Capi- tol	Sub- capi- tol	Pa- ra- graf	Gru- pa / Titlu	Ar- ti- col	Ali- ne- at	Denumire indicator	Credite de angajament		Credite bugetare		Angajamente bugetare	Angajamente legale	Plati efectuate	Angajamente legale de platit	Cheltuieli efective
							aprobate la finele perioadei de raportare	trimestriale cumulate	aprobate la finele perioadei de raportare	trimestriale cumulate					
A						B	1	2	3	4	5	6	7	8=6-7	9
						active corporale			607.200	607.200	162.980	162.980	159.648	3.332	112.910
	71	01	30			Alte active fixe (inclusiv reparatii capitale)			13.788.310	11.000.000	2.180.991	2.180.991	201.464	1.979.527	145.562
	79					OPERATIUNI FINANCIARE			53.354.700	33.730.000	31.727.201	31.727.201	31.727.201		
	81					TITLUL XVII RAMBURSARI DE CREDITE			53.354.700	33.730.000	31.727.201	31.727.201	31.727.201		
	81	01				Rambursari de credite externe			9.546.200	7.354.000	7.354.000	7.354.000	7.354.000		
	81	01	05			Rambursari de credite aferente datoriei publice externe locale			9.546.200	7.354.000	7.354.000	7.354.000	7.354.000		
	81	02				Rambursari de credite interne			43.808.500	26.376.000	24.373.201	24.373.201	24.373.201		
	81	02	05			Rambursari de credite aferente datoriei publice interne locale			43.808.500	26.376.000	24.373.201	24.373.201	24.373.201		



Conducatorul institutiei,

Conducatorul compartimentului
financiar-contabil