

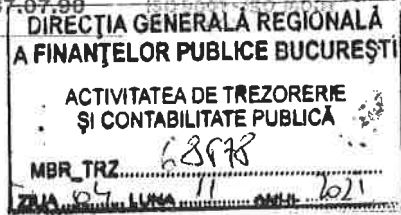


**SECTORUL 4 AL MUNICIPIULUI BUCUREȘTI
PRIMAR**

APARATUL DE SPECIALITATE
B-dul Metalurgiei nr. 12-18, Grand Arena, etaj 1
sector 4, București

Tel. : +40-21-335.92.30 / Fax. : +40-21-337-07-99

Member of CISU Federation



DIRECȚIA ECONOMICĂ
SERVICIUL FINANCIAR-CONTABILITATE
P.9.5.1 6577 / 01.11.2021

CĂTRE

**DIRECȚIA GENERALĂ A FINANȚELOR PUBLICE
ACTIVITATEA DE TREZORERIE ȘI CONTABILITATE
PUBLICĂ A MUNICIPIULUI BUCUREȘTI**

În conformitate cu prevederile O.M.F.P nr. 1998/2019 și a Normelelor metodologice privind întocmirea și depunerea situațiilor financiare trimestriale și a unor rapoarte financiare lunare ale instituțiilor publice în anul 2021 vă transmitem Bilanțul la 30.09.2021 pentru AGREGATUL SECTORULUI 4 AL MUNICIPIULUI BUCUREȘTI.



DIRECTOR EXECUTIV,
CIOCLEA GEORGE CEZAR



BILANT
30.9.2021

pag.: 1 - lei -

COD	DENUMIRE INDICATORI	SOLD LA INCEPUTUL PERIOADEI	SOLD LA SFARSITUL PERIOADEI
01003	1.Active fixe necorporale (ct.2030000+2050000+2060000+		
01003	2080100+2080200+2330000-2800300-2800500-		
01003	2800801-2800809-2900400-2900500-2900801-2900809-		
01003	2930100*)	4.061.901	3.416.219
01004	2.Instalatii tehnice, mijloace de transport, animale, plantatii, mobilier,		
01004	aparatura birotica si alte active corporale (ct.2130100+2130200+		
01004	2130300+2130400+2140000+2310000-2810301-		
01004	2810302-2810303-2810304-2810400-2910301-		
01004	2910302-2910303-2910304-2910400-2930200*)	30.321.514	27.453.490
01005	3.Terenuri si cladiri (ct.2110100+2110200+2120101+2120102+2120201+		
01005	2120301+2120401+2120501+2120601+2120901+2310000-2810100-		
01005	2810201-2810202-2810203-2810204-2810205-2810206-		
01005	2810207-2810208-2910100-2910201-2910202-2910203-		
01005	2910204-2910205-2910206-2910207-2910208-2930200)	4.423.878.324	4.637.238.140
01007	5.Active financiare necurente (investitii pe termen lung) peste un an		
01007	(ct.2600100+2600200+2600300+2650000+2670201+2670202+		
01007	2670203+2670204+2670205+2670208-2960101-2960102-		
01007	2960103-2960200), din care:	7.686.650	7.686.650
01008	Titluri de participare (ct.2600100+2600200+2600300-2960101		
01008	-2960102-2960103)	7.685.807	7.685.807
01009	6.Creante necurente - sume ce urmeaza a fi incasate dupa o perioada		
01009	mai mare de un an (ct.4110201+4110208+4130200+4280202+		
01009	4610201+4610209-4910200-4960200) din care:	1.338.218	1.885.728
01010	Creante comerciale necurente - sume ce urmeaza a fi incasate dupa		
01010	o perioada mai mare de un an (ct.4110201+4110208+4130200+		
01010	4610201-4910200-4960200)	424.340	1.085.967
01015	7.TOTAL ACTIVE NECURENTE (rd.03+04+05+06+07+09)	4.467.286.607	4.677.680.227
01019	1.Stocuri (ct.3010000+3020100+3020200+3020300+3020400+		
01019	3020500+3020600+3020700+3020800+3020900+3030100+3030200+		
01019	3040100+3040200+3050100+3050200+3070000+3090000+3310000+		
01019	3320000+3410000+3450000+3460000+3470000+3490000+3510100+		
01019	3510200+ 3540100+3540500+ 3540600+3560000+3570000+3580000+		
01019	3590000+3610000+3710000+3810000+/-3480000+/-3780000-		
01019	3910000-3920100-3920200-3920300-3930000-3940100-3940500-		
01019	3940600-3950100-3950200-3950300-3950400-3950600-3950700-		
01019	3950800-3960000-3970100-3970200-3970300-3980000-4420803)	71.775.414	79.131.595
01021	Creante din operatiuni comerciale, avansuri si alte decontari (ct.2320000+		
01021	2340000+4090101+4090102+4110101+4110108+4130100+4180000+		
01021	4250000+4280102+4610101+4610109+4730109***+4810101+4810102+		
01021	4810103+4810900+4830000+4840000+4890101+		
01021	4890301-4910100-4960100+5120800) din care:	265.166.594	60.225.546
01022	Creante comerciale si avansuri (ct.2320000+2340000+4090101+		
01022	4090102+4110101+4110108+4130100+4180000+4610101-		
01022	4910100- 4960100),din care:	8.669.158	27.354.255
010221	Avansuri acordate(ct.2320000+2340000+4090101+4090102)	30.477	20.394.930
01023	Creante bugetare (ct.4310100***+4310200***+4310300***+4310400***+		
01023	4310500***+4310600***+4310700***+4370100***+4370200***+4370300***		
01023	+4420400+4420802+4440000***+4460100***+4460200***+		
01023	4480200+4610102+4610104+4630000+ 4640000+4650100+4650200		



COD	DENUMIRE INDICATORI	SOLD LA INCEPUTUL PERIOADEI	SOLD LA SFARSITUL PERIOADEI
01023	+4660401+4660402+4660500+4660900+4810101**+4810102**+		
01023	4810103**+4810900**-4970000), din care:	245.742.484	257.408.829
01024	Creantele bugetului general consolidat (ct.4630000+4640000+4650100+		
01024	4650200+4660401+4660402+4660500+4660900-4970000)	227.906.479	257.146.940
01025	Creante din operatiuni cu fonduri externe nerambursabile si fonduri de		
01025	la buget (ct.4500100+4500300+4500501+4500502+4500503+4500504+		
01025	4500505+4500700+4510100+4510300+4510500+4530100+4540100+		
01025	4540301+4540302+4540501+4540502+4540503+4540504+4550100+		
01025	4550301+4550302+4550303+4560100+4560303+4560309+4570100+		
01025	4570201+4570202+4570203+4570205+4570206+4570209+4570301+		
01025	4570302+4570309+4580100+4580301+4580302+4610103+4730103**+		
01025	4740000+4760000), din care:	19.561.275	11.513.890
01027	Imprumuturi pe termen scurt acordate (ct.2670101+2670102+2670103+		
01	2670104+2670105+2670108+2670601+2670602+2670603+2670604+		
01027	2670605+2670609+4680101+4680102+4680103+4680104+4680105+		
01027	4680106+4680107+4680108+4680109+4690103+4690105+4690106+		
01027	4690108+4690109)		3.524.736
01030	Total creante curente (rd.21+23+25+27)	530.470.353	332.673.001
01033	Conturi la trezorerie, casa in lei. (ct.5100000+5120101+5120501+5130101+		
01033	5130301+5130302+5140101+5140301+5140302+5150101+5150103+5150		
01033	301		
01033	+5150500+5150600+5160101+5160301+5160302+5170101+5170301+51		
01033	70302		
01033	+5200100+5210100+5210300+5230000+5250101+5250102+5250301+52		
01033	50302		
01033	+5250400+5260000+5270000+5280000+5290101+5290201+5290301+52		
01033	90400		
01033	+5290901+5310101+5410101+5500101+5520000+5550101+5550400+55		
01033	70101		
01033	+5580101+5580201+5590101+5600101+5600300+5600401+5610101+56		
01	10300		
01	+5620101+5620300+5620401+5710100+5710300+5710400+5740101+57		
01033	40102		
01033	+5740301+5740302+5740400+5750100+5750300+5750400-7700000)	10.714.543	21.983.340
010331	Dobanda de incasat,alte valori,avansuri de trezorerie (ct.5180701+5320100+		
010331	5320200+5320300+5320400+5320500+5320600+5320800+5420100)	534.060	536.360
01035	Conturi la institutii de credit, BNR, casa in valuta (ct.5110101+5110102+		
01035	5120102+5120402+5120502+5130102+5130202+5140102+5140202+		
01035	5150102+5150202+5150302+5160102+5160202+5170102+5170202+		
01035	5290102+5290202+5290302+5290902+5310402+5410102+5410202+		
01035	5500102+5550102+5550202+5570202+5580102+5580202+5580302+		
01035	5580303+5590102+5590202+5600102+5600103+5600402+5610102+		
01035	5610103+5620102+5620103+5620402)	66.020.321	411.026
01040	Total disponibilitati si alte valori (rd.33+33.1+35+35.1)	77.268.924	22.930.726
01045	7.TOTAL ACTIVE CURENTE (rd.19+30+31+40+41+41.1+42)	679.514.691	434.735.322
01046	8.TOTAL ACTIVE (rd.15+45)	5.146.801.298	5.112.415.549
01052	1.Sume necurente - sume ce urmeaza a fi platite dupa o perioada		
01052	mai mare de un an (ct.2690200+4010200+4030200+4040200+		
01052	4050200+4280201+4620201+4620209+5090000), din care:	1.012.790	1.189.790
01053	Datorii comerciale (ct.4010200+4030200+4040200+4050200+		



COD	DENUMIRE INDICATORI	SOLD LA INCEPUTUL PERIOADEI	SOLD LA SFARSITUL PERIOADEI
01053	4620201)	779.500	878.009
01054	2.Imprumuturi pe termen lung (ct.1610200+1620200+1630200+		
01054	1640200+1650200+1660201+1660202+1660203+1660204+		
01054	1670201+1670202+1670203+1670208+1670209-1690200)	1.080.608.880	1.053.000.749
01055	3.Provizioane (ct.1510201+1510202+1510203+1510204+1510208)	6.518	6.518
01058	TOTAL DATORII NECURENTE (rd.52+54+55)	1.081.628.188	1.054.197.057
01060	1.Datorii comerciale, avansuri si alte decontari (ct.2690100+4010100+		
01060	4030100+4040100+4050100+4080000+4190000+4620101+4620109+		
01060	4730109+4810101+4810102+4810103+4810900+4830000+		
01060	4840000+4890201+5090000+5120800), din care:	427.278.540	174.818.618
01061	Datorii comerciale si avansuri (ct.4010100+4030100+4040100+		
01061	4050100+4080000+4190000+4620101), din care:	174.506.673	174.618.572
01062	2.Datorii catre bugete		
	(ct.4310100+4310200+4310300+4310400+4310500+		
01062	4310600+4310700+4370100+4370200+4370300+4400000+4410000+		
01062	4420300+4420801+4440000+4460100+4460200+4480100+4550501+		
01062	4550502+4550503+4620109+4670100+4670200+4670300+4670400+		
01062	4670500+4670900+4730109+4810900),din care:	71.798.367	83.971.061
010631	Contributii sociale (ct.4310100+4310200+4310300+4310400+4310500+		
010631	4310600+4310700+4370100+4370200+4370300)	19.313.490	24.414.588
01065	3.Datorii din operatiuni cu Fonduri externe nerambursabile si fonduri de		
01065	la buget,alte datorii catre alte organisme internationale (ct.4500200+		
01065	4500400+4500600+4510200+4510401+4510402+4510409+4510601+		
01065	4510602+4510603+4510605+4510606+4510609+4520100+4520200+		
01065	4530200+4540200+4540401+4540402+4540601+4540602+4540603+		
01065	4550200+4550401+4550402+4550403+4550404+4550409+4560400+		
01065	4580401+4580402+4580501+4580502+4590000+4620103+4730103+		
01065	4760000)	640.159	3.727.882
01070	4.Imprumuturi pe termen scurt-sume ce urmeaza a fi platite intr-o perioada		
01070	de pana la un an (ct.5180601+5180603+5180604+5180605+5180606+		
01070	5180608+5180609+5180800+5190101+5190102+5190103+5190104+		
01070	5190105+5190106+5190107+5190108+5190109+5190110+5190180+		
01070	5190190)		3.524.736
01071	5.Imprumuturi pe termen lung - sume ce urmeaza a fi platite in cursul		
01071	exercitiului curent (ct.1610100+1620100+1630100+1640100+1650100+		
01071	1660101+1660102+1660103+1660104+1670101+1670102+1670103+		
01071	1670108+1670109+1680100+1680200+1680300+1680400+1680500+		
01071	1680701+1680702+1680703+1680708+1680709-1690100)		2.609.559
01072	6.Salariile angajatilor (ct.4210000+4230000+4260000+4270100+4270300+		
01072	4280101)	8.748.036	7.785.786
01073	7.Alte drepturi cuvenite altor categorii de persoane (pensii, indemnizatii de		
01073	somaj, burse) (ct.4220100+4220200+4240000+4260000+4270200+		
01073	4270300+4290000+4380000), din care:	186.238	387.821
01074	8.Venituri in avans (ct.4720000)	8.290	8.290
01075	9.Provizioane (ct.1510101+1510102+1510103+1510104+1510108)	6.930	6.930
01078	10.TOTAL DATORII CURENTE (rd.60+62+65+70+71+72+73+74+75)	508.666.560	276.840.683
01079	11.TOTAL DATORII (rd.58+78)	1.590.294.748	1.331.037.740
01080	12.ACTIVE NETE = TOTAL ACTIVE - TOTAL DATORII =		
	CAPITALURI		
01080	PROPRII (rd.80=rd.46-79=rd.90)	3.556.506.550	3.781.377.809
01084	1.Rezerve, fonduri (ct.1000000+1000101+1000201+1000202+1000301+		



COD	DENUMIRE INDICATORI	SOLD LA INCEPUTUL PERIOADEI	SOLD LA SFARSITUL PERIOADEI
01084	1000401+1000402+1010000+1020101+1020102+1020103+		
01084	1030000+ 1040101+1040102+1040103+1050100+1050200+1050300+		
01084	1050400+1050500+/-1060000+1060000+1320000+1330000)	3.100.903.253	3.098.953.719
01085	2.Rezultatul reportat (ct.1170000-sold creditor)	198.450.778	465.107.289
01087	4.Rezultatul patrimonial al exercitiului (ct.1210000-sold creditor)	257.152.519	217.316.801
01090	6.TOTAL CAPITALURI PROPRII (rd.84+85-86+87-88)	3.556.506.550	3.781.377.809

Conducatorul institutiei

Conducatorul compartimentului
financiar- contabil



CONTUL DE REZULTAT PATRIMONIAL

30.9.2021

pag.: 1 - lei -

COD	DENUMIRE INDICATORI	An precedent	An curent
2002	1.Venituri din impozite, taxe, contributiile de asigurari si alte venituri ale bugetelor		
2002	(ct.7300100+7300201+7300202+7300203+7310100+7310200+7320100+		
2002	7330000+7340000+7350100+7350200+7350300+7350400+7350500+		
2002	7350601+7350602+7360100+7390000+7450100+ 7450200+7450300+7450400+		
2002	7450500+7450700+7450900+7460100+7460200+7460300+7460900)	565.338.571	603.326.838
2003	2.Venituri din activitati economice		
2003	(ct.7210000+7220000+7510100+7510200+/-7090000)	4.975.415	7.800.228
2004	3.Finantari, subventii, transferuri, alocatii bugetare cu destinatie speciala		
2004	(ct.7510500+7710000+7720100+7720200+7740100+7740200+7750000+		
2004	7760000+7780000+7790101+7790109)	62.251.191	67.634.070
2005	4.Alte venituri operationale (ct.7140000+7180000+7500000+7500100+7500200		
2005	+7510300+7510400+7810200+7810300+7810401+7810402+7770000)	43.061.399	23.962.278
2006	TOTAL VENITURI OPERATIONALE (rd.02+03+04+05)	675.626.576	702.723.414
2008	1.Salarii si contributiile sociale aferente angajatilor		
2008	(ct.6410000+6420000+6450100+		
2008	6450200+6450300+6450400+6450500+6450600+6450700+6450800+6460000+		
2008	6470000)	121.974.993	116.995.329
2009	2.Subventii si transferuri (ct.6700000+6710000+6720000+6730000+6740000+		
2009	6750000+6760000+6770000+6780000+6790000)	49.445.510	54.679.428
2010	3.Stocuri, consumabile, lucrari si servicii executate de terti (ct.6010000+6020100+		
2010	6020200+6020300+6020400+6020500+6020600+6020700+6020800+6020900+		
2010	6030000+6060000+6070000+6080000+6090000+6100000+6110000+6120000+		
2010	6130000+6140000+6220000+6230000+6240100+6240200+6260000+6270000+		
2010	6280000+6290100)	269.142.174	271.398.317
2011	4.Cheltuieli de capital, amortizari si provizioane (ct.6810100+		
2011	6810200+6810300+6810401+6810402+6820101+6820109+		
2011	6820200+6890100+6890200)	16.675.835	18.456.121
2012	5. Alte cheltuieli operationale (ct.6350100+6540000+6580101+6580109)	356.306	4.478.504
2013	TOTAL CHELTUIELI OPERATIONALE (rd.08+09+10+11+12)	457.594.818	466.007.699
2015	- EXCEDENT (rd.06-rd.13)	218.031.758	236.715.715
2017	IV.VENITURI FINANCIARE		
2017	(ct.7630000+7640000+7650100+7650200+7660000+		
2017	7670000+7680000+7690000+7860300+7860400)	259.709	
2018	V. CHELTUIELI FINANCIARE		
2018	(ct.6630000+6640000+6650100+6650200+6660000+		
2018	6670000+6680000+6690000+6860300+6860400+6860800)	23.825.397	21.887.573
2021	- DEFICIT (rd.18-rd.17)	23.565.688	21.887.573
2023	- EXCEDENT (rd.15+20-16-21)	367.004.454	408.218.153
2024	- DEFICIT (rd.16+21-15-20)	172.538.384	193.390.011
2025	VIII. VENITURI EXTRAORDINARE (ct.7910000)	3.318	2.488.659
2026	IX. CHELTUIELI EXTRAORDINARE (ct.6900000+6910000)	53.519	
2028	- EXCEDENT (rd.25-rd.26)		2.488.659
2029	- DEFICIT (rd.26-rd.25)	50.201	
20292	- EXCEDENT (rd.23+28-24-29)	194.415.869	217.316.801
2031	- EXCEDENT (rd.29.2-29.4)	194.415.869	217.316.801

Conducatorul institutiei



Conducatorul compartimentului
financiar- contabil



SITUATIA FLUXURILOR DE TREZORERIE

30.9.2021

DENUMIRE INDICATORI	Total	Casa ct. 5310101	Buget de stat ct. 5200100/ 7700000	Buget local ct. 5210100/ 7700000	Buget asigurari sociale de stat ct. 5250101+ 5250102/ 7700000	Buget asigurari pentru somaj ct. 5740101+ 5740102/ 7700000	Buget Fond national unic de asigurari sociale de sanatate ct. 5710100/ 7700000	Buget Fond pentru mediu ct. 5750100/ 7700000	Buget trezoreria statului ct. 5240100/ 7700000	Buget institutii publice finantate integral din venituri proprii ct. 5600101/ 7700000	Buget institutii publice finantate din venituri proprii si subventii ct. 5610101/ 7700000	Buget activitati finantate din venituri proprii si buget activitati de privatizare ct.5620101/ 7700000	B in in e: 5: 5: 5: 5: 7:
03002 1. Incasari	768.670.700	27.946.863		677.283.923									6.174.083
03003 2. Plati	562.434.758	27.841.285		474.548.894									5.476.114
03004 3. Numerar net din activitatea operationala (rd.02-rd.03)	206.235.942	105.578		202.735.029									697.969
03006 1. Incasari	777			777									
03007 2. Plati	211.155.691			131.075.505									107.100
03008 3. Numerar net din activitatea de investitii (rd.06-07)	-211.154.914			-131.074.728									-107.100
03010 1. Incasari	84.910.302			2.487.882									1.036.854
03011 2. Plati	63.014.128			63.014.128									
03012 3. Numerar net din activitatea de finantare (rd.10-rd.11)	21.896.174			-60.526.246									1.036.854
03013 IV.CRESTEREA (DESCRESTEREA) NETA DE NUMERAR SI ECHIVALENT DE NUMERAR (rd.04+rd.08+rd.12)	16.977.202	105.578		11.134.055									1.627.723
03014 V. NUMERAR SI ECHIVALENT DE NUMERAR LA INCEPUTUL ANULUI	10.714.543			2.487.882									2.791.912
030142 -sume utilizate/transferate din excedentul anului precedent	3.524.736			2.487.882									1.036.854
030143 Sume transferate din disponibilul neutilizat la finele anului precedent	2.183.669												
03015 VI.NUMERAR SI ECHIVALENT DE NUMERAR LA SFARSITUL PERIOADEI (rd.13+rd.14+rd.14.1-rd.14.2-rd.14.3)	26.983.340	105.578		11.134.055									3.382.781

Conducatorul institutiei

Conducatorul compartimentului financiar- contabil

Viza trezoreriei



Data 30.09.2021

-lei-

DENUMIREA INDICATORULUI	Cod rând	TOTAL	CASA ct. 5310101	Buget local ct. 5210100/ 7700000	Buget activității finanțate din venituri proprii și buget activității de privatizare ct. 5620101/ 7700000	Buget imprumuturi interne și externe ct. 5130101+ 5140101+ 5160101+ 5170101 / 7700000	Alte disponibilități
A	B	1=2+3+...+15	2	4	12	13	15
I. NUMERAR DIN ACTIVITATEA OPERAȚIONALĂ	1						
1. Incasări	2	768,670,701	27,946,863	677,283,923	6,174,083	0	57,265,832
2. Plăți	3	562,434,759	27,841,285	474,548,894	5,476,114	0	54,568,466
3. Numerar net din activitatea operațională (rd. 02- rd.03)	4	206,235,942	105,578	202,735,029	697,969	0	2,697,366
II. NUMERAR DIN ACTIVITATEA DE INVESTIȚII	5						
1. Incasări	6	777		777	0		
2. Plăți	7	211,155,691		131,075,505	107,100	79,973,086	
3. Numerar net din activitatea de investiții (rd.06-07)	8	-211,154,914		-131,074,728	-107,100	-79,973,086	
III. NUMERAR DIN ACTIVITATEA DE FINANȚARE	9						
1. Incasări	10	84,910,302		2,487,882	1,036,854	81,385,566	
2. Plăți	11	63,014,128		63,014,128			
3. Numerar net din activitatea de finanțare (rd.10-rd.11)	12	21,896,174		-60,526,246	1,036,854	81,385,566	
IV. CREȘTEREA (DESCREȘTEREA) NETĂ DE NUMERAR ȘI ECHIVALENT DE NUMERAR (rd.04+rd.08+rd.12)	13	16,977,202	105,578	11,134,055	1,627,723	1,412,480	2,697,366
V. NUMERAR ȘI ECHIVALENT DE NUMERAR LA ÎNCEPUTUL ANULUI	14	10,714,543		2,487,882	2,791,912	2,183,669	3,251,080
- sume recuperate din excedentul anului precedent**)	14.1	0		0			0
- sume utilizate din excedentul anului precedent**)	14.2	3,524,736		2,487,882	1,036,854	0	
Sume transferate din disponibilul neutilizat la finele anului	14.3	2,183,669	x	x	x	2,183,669	x
VI. NUMERAR ȘI ECHIVALENT DE NUMERAR LA SFARȘITUL PERIOADEI (rd.13+rd.14+14.1 - 14.2 - rd.14.3)	15	21,983,340	105,578	11,134,055	3,382,781	1,412,480	5,948,446

Notă:

*) La unitățile administrativ - teritoriale și unitățile de învățământ preuniversitar coloana 3 nu se aduna la coloana 1-Total

***) Rândurile 14.1 și 14.2 se completează pentru bugetele locale, bugetul Fondului pentru mediu, Bugetul veniturilor proprii, Bugetul veniturilor proprii și subvenții, bugetele activităților cu venituri proprii, bugetele activității de privatizare

****) Rândul 14.3 se completează pentru Bugetul veniturilor externe nerambursabile (sursa 08/D) în situația existenței doar a unui buget de cheltuieli și pentru bugetul creditelor interne și bugetul creditelor externe.

Conducătorul instituției
PRIMAR
Daniel BALUTA

Conducătorul compartimentului
FINANCIAR-CONTABIL
Cezar George Cioclea

Viza trezoreriei statului



I. PLATI RESTANTE
30.9.2021

pag. 1 - lei -

DENUMIRE INDICATORI	COD	Sold la inceputul anului	Sold la finele perioadei	
			TOTAL	Din care: aferent sumelor angajate cu prevederi bugetare
ATI RESTANTE-TOTAL (rd.150+300) din care:	40001	14.595.853	100.485.686	100.485.686
sub 30 de zile(rd.151+301)	40002	11.164.752	11.363.275	11.363.275
peste 30 de zile (rd.152+302)	40003	3.431.101	89.122.411	89.122.411
ATI RESTANTE - TOTAL SECTIUNEA DE FUNCTIONARE (l.160+170+240+250+270+280+290) din care:	40150	10.079.547	15.917.333	15.917.333
sub 30 de zile(rd.161+171+241+251+271+281+291)	40151	6.779.979	5.518.737	5.518.737
peste 30 de zile (rd.162+172+242+252+272+282+292)	40152	3.299.568	10.398.596	10.398.596
ati restante catre furnizori,creditori din operatii comerciale (l.4010100,ct.4030100,ct.4620101,ct.4620109)	40160			
sub 30 de zile	40161	6.779.979	5.518.737	5.518.737
peste 30 de zile	40162	3.299.568	10.398.596	10.398.596
ATI RESTANTE-TOTAL SECTIUNEA DEZVOLTARE (l.310+320+330), din care:	40300	4.516.306	84.568.353	84.568.353
sub 30 de zile(rd.311+321+331)	40301	4.384.773	5.844.538	5.844.538
peste 30 de zile (rd.312+322+332)	40302	131.533	78.723.815	78.723.815
ati restante catre furnizori,creditori din operatii comerciale (l.4040100,ct.4050100,ct.4620101,ct.4620103,ct.4620109)	40310			
sub 30 de zile	40311	4.384.773	5.844.538	5.844.538
peste 30 de zile	40312	131.533	78.723.815	78.723.815

Conducatorul institutiei

Conducatorul compartimentului
financiar contabil

I. PLATI RESTANTE
-bugete locale-
30.9.2021

pag. 2 - lei -

DENUMIRE INDICATORI	COD	Sold la inceputul anului	Sold la finele perioadei	
			TOTAL	Din care: aferent sumelor angajate cu prevederi bugetare
.ATI RESTANTE-TOTAL (rd.150+300) din care:	42001	14.595.853	100.485.686	100.485.686
ub 30 de zile(rd.151+301)	42002	11.164.752	11.363.275	11.363.275
peste 30 de zile (rd.152+302)	42003	3.431.101	89.122.411	89.122.411
.ATI RESTANTE - TOTAL SECTIUNEA DE FUNCTIONARE l.160+170+240+250+270+280+290) din care:	42150	10.079.547	15.917.333	15.917.333
ub 30 de zile(rd.161+171+241+251+271+281+291)	42151	6.779.979	5.518.737	5.518.737
peste 30 de zile (rd.162+172+242+252+272+282+292)	42152	3.299.568	10.398.596	10.398.596
ati restante catre furnizori,creditori din operatii comerciale :4010100,ct.4030100,ct.4620101,ct.4620109)	42160			
l.161+162+163+165+166) din care:		10.079.547	15.917.333	15.917.333
ub 30 de zile	42161	6.779.979	5.518.737	5.518.737
peste 30 de zile	42162	3.299.568	10.398.596	10.398.596
.ATI RESTANTE-TOTAL SECTIUNEA DEZVOLTARE l.310+320+330), din care:	42300	4.516.306	84.568.353	84.568.353
sub 30 de zile(rd.311+321+331)	42301	4.384.773	5.844.538	5.844.538
peste 30 de zile (rd.312+322+332)	42302	131.533	78.723.815	78.723.815
ati restante catre furnizori,creditori din operatii comerciale :4040100,ct.4050100,ct.4620101,ct.4620103,ct.4620109)	42310			
l.311+312+313+315+316),din care:		4.516.306	84.568.353	84.568.353
sub 30 de zile	42311	4.384.773	5.844.538	5.844.538
peste 30 de zile	42312	131.533	78.723.815	78.723.815

Conducatorul institutiei

Conducatorul compartimentului
financiar contabil

II. Sinteza platilor restante si arieratelor
30.9.2021

Pag.:

Nr rd	Explicatie	Plati restante		Plati restante aferente programelor nationale		Plati restante aferente fondurilor externe nerambursabile postaderare*****)		Plati restante fondurilor es nerambursal preaderare (si	
		total**)	din care arierate***)	total	din care arierate	total	din care arierate	total	di a
	0	1	1.1	2	2.1	3	3.1	4	
1	Sold la finele lunii precedente	93.009.035							
2	Sold la finele perioadei	100.485.686							

Conducatorul institutiei


Conducatorul compartimentului
financiar contabil



II. Sinteza platilor restante si arieratelor
-bugete locale-
30.9.2021

Nr rd	Explicatie	Plati restante		Plati restante aferente programelor nationale		Plati restante aferente fondurilor externe nerambursabile postaderare*****)		Plati restante fondurilor es nerambursal preaderare (si	
		total**)	din care arierate***)	total	din care arierate	total	din care arierate	total	di a)
	0	1	1.1	2	2.1	3	3.1	4	
1	Sold la finele lunii precedente	93.009.035							
2	Sold la finele perioadei	100.485.686							

Conducatorul institutiei



Conducatorul compartimentului
financiar contabil



A A

E MUNICIPIUL BUCURESTI

Situatia activelor si datoriilor institutiilor publice
din administratia locala
30.9.2021

pag.: 1 - lei -

COD	DENUMIRE INDICATORI	Sold la inceputul anului	Sold la sfarsitul perioadei
8004	Numerar in lei in casieria institutiilor publice locale si ale institutiilor		
8004	publice de subordonare locala,(ct.5310101)		105.578
8005	Disponibilitati in lei ale institutiilor publice locale si ale institutiilor publice de		
8005	subordonare locala, la trezorerii (ct.5100000+5120101+5120501+5150101+		
8005	5150103+5150500+5150600+5160101+5160301+5160302+5170101+5170301		
8005	+5170302+5210100+5210300+5280000+5290201+5290301+5290400+5290901		
8005	+5410101+5500101+ 5520000+5550101+5570101+5580101+5580201+5600101		
8005	+5600300+5610101+5610300+5620101+5620300-7700000), din care:	10.714.543	21.877.762
80051	Disponibilitati in lei din imprumuturi interne si externe contractate de autoritatile		
80051	administratiei publice locale (ct.5160101)	2.183.669	81.385.566
8008	Total (in baze cash) (rd.04+05)	10.714.543	21.983.340
8011	Total (in baze accrual)(rd.08+09)	10.714.543	21.983.340
8022	Avansuri de trezorerie, acordate in lei (ct.5420100)		3.000
8023	Alte valori		
	(ct.5320100+5320200+5320300+5320400+5320500+5320600+5320800)	534.060	533.360
8032	Disponibilitati ale institutiilor publice locale si ale institutiilor de subordonare		
8032	locala la institutiile de credit rezidente (ct.5110101+5110102+5120102+5120402+		
8032	5120502+5150102+5150202+5160102+5160202+5170102+5170202+5290202+		
8032	5290302+5290902+5500102+5550102+5550202+5570202+5580102+5580302+		
8032	5600102+5600103+5610102+5610103+5620102+5620103), din care:	66.020.321	411.026
8036	Total (in baze cash) (rd.32+35)	66.020.321	411.026
8038	Total (in baze accrual) (rd.36+37)	66.020.321	411.026
8051	Disponibilitati ale institutiilor publice aflate la alti rezidenti (terti) (ct.4610109+		
8051	4610209+2670108+2670208)	9.370.028	30.218.488
8052	Total (in baze cash) (rd.51)	9.370.028	30.218.488
8131	Actiuni necotate detinute de autoritatile locale la societati nefinanciare		
8131	(ct.2600200-2960102)(S11)	7.685.807	7.685.807
8134	Total (la valoarea contabila neta (la valoarea de intrare mai putin		
8134	ajustarile cumulate pentru pierderea de valoare) (rd.131+132+133)	7.685.807	7.685.807
815	Creante comerciale necurente legale de livrari de bunuri si servicii de catre		
8157	autoritatile locale sau de institutii subordonate acestora (ct.4110201+4110208+		
8157	4130200+4610201-4910200-4960200) Total (rd.158+159+160+164) din care:	424.340	1.085.967
8159	- de la societati nefinanciare (S11),	424.340	1.085.967
8165	Creante comerciale curente legate de livrari de bunuri si servicii de catre autoritatile		
8165	locale sau de institutii subordonate acestora(ct.2320000+2340000+4090101+		
8165	4090102+4110101+4110108+4130100+4180000+4610101-4910100-4960100)		
8165	Total(rd.166+167+168+172)din care de la:	8.669.158	27.354.255
8167	-de la societati nefinanciare (S11)	8.669.158	27.354.255
8176	1.Creante ale bugetului local (ct.4640000-4970000). Total (rd.177+178+179+183),		
8176	din care:	227.906.479	257.146.940
8177	- de la gospodariile populatie (S14)	227.906.479	257.146.940
8185	Total creante (rd.176+184)	227.906.479	257.146.940
8191	Sume de primit de la Autoritatea de Certificare / Autoritatile de Management /		
8191	Agentiile de Plati - FONDURI EXTERNE NERAMBURSABILE		
	POSTADERARE		
8191	(ct.4580301)	15.713.521	8.972.565
8192	Sume de primit de la Autoritatea de Certificare / Autoritatile de Management /		
8192	Agentiile de Plati - FONDURI DE LA BUGET (ct.4580302)	3.772.975	2.139.784
8203	1.Sume datorate tertilor reprezentand garantii si cautiuni aflate in conturile		



COD	DENUMIRE INDICATORI	Sold la inceputul anului	Sold la sfarsitul perioadei
8203	institutiilor publice (ct.4280101+4280201+4620101+4620109).Total (rd.204+205+		
8203	206), din care:	369.871	495.803
8204	- salariatilor (gospodariile populatiei)(S143)	222.282	319.282
8206	- institutiilor publice, din care: (rd.207+208+209)	147.589	176.521
8209	- Fonduri de securitate sociala (S1314)	147.589	176.521
8262	Credite pe termen scurt contractate de autoritatile locale si institutii din subordinea		
8262	acestora (ct.1620100+1630100+1670101+1670103+ 1670109+5190101+		
8262	5190102+5190106+5190180). Total (rd.263+264+265+265.1),		
8262	din care acordate de:		2.609.559
8263	- Societati care accepta depozite, exclusiv banca centrala (S122)		2.609.559
82671	Sume primite din excedentul anului precedent pentru acoperirea golurilor temporare		
82671	de		
82671	casa si pentru finantarea cheltuielilor sectiunii de dezvoltare		
	(ct.5190107+5190190)		3.524.736
8268	Total(in baze cash)(rd.262+266+267+267.1)		6.134.295
8275	Total (in baze accrual) (cash+dobanzi) (rd.268+274)		6.134.295
8286	Credite pe termen lung primite (contractate, garantate, asimilate,etc)		
8286	de institutiile publice locale (ct.1620200+1630200+1670201+1670202+		
8286	1670203+1670209).Total (rd.287+288+289+289.1) din care acordate de:	1.080.608.880	1.053.000.749
8287	- Societati care accepta depozite, exclusiv banca centrala (S122)	1.080.608.880	1.053.000.749
8290	Total (in baze cash)(rd.286)	1.080.608.880	1.053.000.749
8312	Datorii comerciale necurente legale de livrari de bunuri si servicii (ct.4010200+		
8312	4030200+4040200+4050200+4620201). Total (rd.313+314+318+319),		
8312	din care catre:	779.500	878.009
8313	- Societati nefinanciare(S11)	779.500	878.009
8320	Datorii comerciale curente legate de livrari de bunuri si servicii (ct.4010100+		
8320	4030100+ 4040100+4050100+4080000+4190000+4620101).		
8320	Total (rd.321+322+326+327) din care catre:	174.506.673	174.618.572
8321	-Societati nefinanciare (S11)	174.506.673	174.618.572
8331	Datoriile institutiilor publice din administratia locala catre bugete (ct.4310100+		
8331	4310200+4310300+4310400+4310500+4310600+4310700+4370100+4370200+		
8331	4370300+4420300+4420801+4440000+4460100+4460200+4480100)	66.711.111	75.101.302
8332	Salariile angajatilor (ct.4210000+4230000+4260000+4270100+4270300+		
8332	4280101)	8.748.036	7.785.786
8333	Alte drepturi cuvenite altor categorii de persoane (ct.4260000+4270200+4270300+		
8333	4290000+4380000)	186.238	387.821
8335	Total (rd.331+332+333+334)	75.645.385	83.274.909
8341	Avansuri primite de la Autoritatile de Certificare / Autoritatile de Management /		
8341	Agentiile de Plati - FORNDURI EXTERNE NERAMBURSABILE		
	POSTADERARE		
8341	SI FONDURI DE LA BUGET(ct.4580501+4580502)		3.706.609
83421	Provizioane necurente (ct.1510201+1510202+1510203+1510204+1510208), din		
	care:	6.518	6.518
83424	Provizioane necurente,constituite conform Legii nr.85/2016,privind plata		
	diferentelor		
83424	salariale cuvenite personalului didactic din invatamantul de stat pentru perioada		
83424	octombrie 2008 -13 mai 2011 (din soldul ct.1510203)	6.518	6.518
8343	Provizioane curente (ct.1510101+1510102+1510103+1510104+1510108), din		
	care:	6.930	6.930
83431	Provizioane curente,constituite conform OMPP416/2013, reprezentand arierate in		
83431	litigiu (din soldul ct.1510101)	6.930	6.930





ducatorul institutiei

Conducatorul compartimentului
financiar- contabil



DISPONIBIL DIN MIJLOACE CU DESTINATIE SPECIALA

30.9.2021

- lei -

DENUMRE INDICATORI	COD	DISPONIBIL LA INCEPUTUL ANULUI	INCASARI	PLATI	DISPONIBIL LA SFARSITUL PERIOADEI
OTAL (rd.02 la 15)	05001	184.764	10.158.040	7.955.643	2.387.161
Sume primite ca donatii si sponsorizari	05002				
(ct.5500101,ct.5500102/analitice distincte)	05002	4.950			4.950
Garantii materiale retinute gestionarilor	05003				
conform Legii nr.22/1969	05003				
(ct.5500101,ct.5500102/analitice distincte)	05003	179.814	10.158.040	7.955.643	2.382.211

Conducatorul institutiei



Conducatorul compartimentului
financiar-contabil



Situatia platilor efectuate si a sumelor declarate pentru cota-parte aferenta cheltuielilor finantate din FEN postaderar

30.9.2021

Cod indicator	Denumirea programului cu finantare UE	Plati efectuate de la titlul 56 si 58	din care:		Sume in curs de solicitare la rambursare aferente cheltuielilor efectuate in anul curent	Sume in curs de solicitare la rambursare in anul curent aferente cheltuielilor efectuate in anii anteriori	Sume solicitate la rambursare aferenta cheltuielilor efectuate in anul curent	Sume solicitate la rambursare aferente cheltuielilor efectuate in anul curent aflate in curs de autorizare	Sume solicitate la rambursare in anul curent aferente cheltuielilor efectuate in anii anteriori aflate in curs de autorizare	Sume rambursate aferente cheltuielilor efectuate in anul curent	Sume rambursate in anul curent aferente cheltuielilor efectuate in anii anteriori	Sume neautorizate de autoritatile de management aferente cheltuielilor efectuate in anul curent	Sume neautorizate de autoritatile de management aferente cheltuielilor efectuate in anii anteriori
			Plati efectuate pentru cota-parte FEN (alineat02)	Sume in curs de solicitare la rambursare									
	A	01	02	03	04	05	06	07	08	09	10	11	
10002	Programe din Fondul Social European	155.373	152.267	152.267						680.724			
10032	Programe di Fondul European de Dezvoltare Regionala (FEDR) (5801)	7.270.649	5.897.061	4.216.890		1.680.171			1.680.171	11.206.799			
10033	Programe din Fondul Social European (FSE) (5802)	962.286	797.899	124.604		673.295	461.020		212.275	332.864			
10034	Programe din Fondul de Coeziune (FC) (5803)	39.155.600	27.766.007	27.697.314		68.693			68.693				
10040	Total (cod01 la 39.6)	47.543.908	34.613.234	32.191.075		2.422.159	461.020		1.961.139	12.220.387			

Conducatorul institutiei



Conducatorul comp. financiar-contab



Situatia platilor efectuate

din fonduri externe nerambursabile (FEN) postaderare (titlul 56 si titlul 58) la data de

30.9.2021

Denumirea sursei de finantare	Buget de stat (s 01-stat)	Buget local (s 02-local)	Bugetul asigurarilor sociale de stat (s 03-bass)	Bugetul asigurarilor pentru somaj (s 04-somaj)	Bugetul fondului national unic de asigurari sociale de sanatate (s05-sanatate)	Bugetul institutiilor publice si activitatilor finantate integral sau partial din venituri proprii (s10-local)	Bugetul fondurilor externe nerambursabile (s08-stat+asigurari+local)	Bugetul creditelor externe (s06-stat+local)	Bugetul creditelor interne (s07-stat+local)
A	01	02	03	04	05	06	07	08	09
Total plati (titlul VIII cod56+ titlul X cod58) (rd.2+rd.11)		47.543.908							11.588.892
Total plati (titlul VIII cod56)		155.373							
Alte cheltuieli (titlul XI)		155.373							
Total plati (titlul X cod58)		47.388.535							11.588.892
Cheltuieli de personal (titlul I)		692.001							
Bunuri si servicii (titlul II)		262.748							
Alte cheltuieli (titlul XI)		46.433.786							
Active nefinanciare (titlul XIII)									11.588.892

Conducatorul institutiei

Conducatorul compa
financiar-contabi



CONTUL DE EXECUȚIE AL BUGETULUI LOCAL - VENITURI
SECTIUNEA DE FUNCTIONARE
30.9.2021

Capi- tol	Sub- capi- tol	Pa- ra- graf	Gru- pa / Titlu	Ar- ti- col	Ali- ne- at	Denumire indicator	Prevederi bugetare anuale aprobrate la finele perioadei de raportare	Prevederi bugetare trimestriale cumulate	Drepturi constatate			Incasari realizate	Stingeri pe alte cai decat incasari	Drepturi constatate de incasat
									Total, din care:	din anii precedenti	din anul curent			
A						B	1	2	3=4+5	4	5	6	7	8=3-6-7
0001	02					TOTAL VENITURI-BUGET LOCAL	1.149.275.850	913.378.470	763.862.240	232.187.512	531.674.728	501.139.218	3.264.927	259.458.095
0002						I. VENITURI CURENTE	1.107.308.610	883.240.470	757.258.622	232.187.512	525.071.110	494.535.600	3.264.927	259.458.095
0003						A. VENITURI FISCALE	803.752.880	591.675.310	757.588.041	150.849.263	606.738.778	581.316.212	830.799	175.441.030
0004						A1. IMPOZIT PE VENIT, PROFIT SI CASTIGURI DIN CAPITAL	525.539.610	361.627.010	357.170.533	17.862	357.152.671	357.152.671	6.606	11.256
0300						A1.2 IMPOZIT PE VENIT, PROFIT SI CASTIGURI DIN CAPITAL DE LA PERSOANE FIZICE	525.539.610	361.627.010	357.170.533	17.862	357.152.671	357.152.671	6.606	11.256
0302						IMPOZIT PE VENIT	1.000	1.000	18.062	17.862	200	200	6.606	11.256
	17					Impozit pe onorariul avocatilor si notarilor publici	1.000	1.000	18.062	17.862	200	200	6.606	11.256
0402						COTE SI SUME DEFALCATE DIN IMPOZITUL PE VENIT	525.538.610	361.626.010	357.152.471		357.152.471	357.152.471		
	01					Cote defalcate din impozitul pe venit			27.256.149		27.256.149	27.256.149		
	04					Sume alocate din cotele defalcate din impozitul pe venit pentru echilibrarea bugetelor locale	525.538.610	361.626.010	329.896.322		329.896.322	329.896.322		
0700	02					A3 IMPOZITE SI TAXE PE PROPRIETATE	112.145.740	99.875.600	213.522.419	103.597.557	109.924.862	95.999.879	450.681	117.071.859
0702						IMPOZITE SI TAXE PE PROPRIETATE	112.145.740	99.875.600	213.522.419	103.597.557	109.924.862	95.999.879	450.681	117.071.859
	01					Impozit si taxa pe cladiri	90.761.570	82.026.430	180.490.101	90.956.074	89.534.027	78.082.203	343.370	102.064.528
	01					Impozit pe cladiri de la persoane fizice	26.585.680	25.133.300	39.064.458	9.096.790	29.967.668	25.389.059	281.399	13.394.000
	02					Impozit si taxa pe cladiri de la persoane juridice	64.175.890	56.893.130	141.425.643	81.859.284	59.566.359	52.693.144	61.971	88.670.528
	02					Impozit si taxa pe teren	11.272.010	10.516.010	20.842.027	8.657.120	12.184.907	10.582.834	49.496	10.209.697
	01					Impozit pe terenuri de la persoane fizice	4.968.260	4.658.260	8.087.819	2.468.980	5.618.839	5.200.167	46.941	2.840.711



Capi- tol	Sub- capi- tol	Pa- ra- graf	Gru- pa / Titlu	Ar- ti- col	Ali- ne- at	Denumire indicator	Prevederi bugetare anuale aprobrate la finele perioadei de raportare	Prevederi bugetare trimestriale cumulate	Drepturi constatate			Incasari realizate	Stingeri pe alte cai decat incasari	Drepturi constatate de incasat
									Total, din care:	din anii precedenti	din anul curent			
A						B	1	2	3=4+5	4	5	6	7	8=3-6-7
0702	02	02				Impozit si taxa pe teren de la persoane juridice	6.303.750	5.857.750	12.067.355	5.501.307	6.566.048	5.382.667	2.535	6.682.153
		03				Impozitul pe terenul extravilan			686.853	686.833	20		20	686.833
		03				Taxe judiciare de timbru si alte taxe de timbru	9.638.000	6.911.000	11.055.532	3.501.991	7.553.541	6.753.337	53.382	4.248.813
		50				Alte impozite si taxe pe proprietate	474.160	422.160	1.134.759	482.372	652.387	581.505	4.433	548.821
1000	02					A4 IMPOZITE SI TAXE PE BUNURI SI SERVICII	157.274.020	121.823.190	163.028.954	35.353.346	127.675.608	120.811.753	357.207	41.859.994
1102						SUME DEFALCATE DIN TVA	121.770.000	90.817.000	89.144.480		89.144.480	89.144.480		
		02				Sume defalcate din taxa pe valoarea adaugata pentru finantarea cheltui- rilor descentralizate la nivelul comunelor, oraselor, municipiilor, sectoarelor si Municipiului Bucuresti	113.057.000	83.846.000	82.173.480		82.173.480	82.173.480		
		09				Sume defalcate din taxa pe valoarea adaugata pentru finantarea invatamantului particular si a confesional	8.713.000	6.971.000	6.971.000		6.971.000	6.971.000		
1202						ALTE IMPOZITE SI TAXE GENERALE PE BUNURI SI SERVICII			3.782		3.782		3,782	
		07				Taxe hoteliere			3.782		3.782		3,782	
1502						TAXE PE SERVICII SPECIFICE	135.830	65.000	703.323	632.305	71.018	71.018	241.980	390.325
		01				Impozit pe spectacole	135.830	65.000	703.044	632.305	70.739	70.739	241.980	390.325
		50				Alte taxe pe servicii specifice			279		279	279		
1602						TAXE PE UTILIZAREA BUNURILOR, AUTORIZAREA UTILIZARII BUNURILOR SAU PE DESFASURAREA DE ACTIVITATI	35.368.190	30.941.190	73.177.369	34.721.041	38.456.328	31.596.255	111.445	41.469.669



Capi- tol	Sub- capi- tol	Pa- ra- graf	Gru- pa / Titlu	Ar- ti- col	Ali- ne- at	Denumire indicator	Prevederi bugetare anuale aprobrate la finele perioadei de raportare	Prevederi bugetare trimestriale cumulate	Drepturi constatate			Incasari realizate	Stingeri pe alte cai decat incasari	Drepturi constatate de incasat
									Total, din care:	din anii precedenti	din anul curent			
A						B	1	2	3=4+5	4	5	6	7	8=3-6-7
3302	10					legali pentru intretinerea copiilor in crese	653.420	534.000	1.398.777		1.398.777	1.398.777		
	13					Contributia de intretinere a persoanelor asistate	93.000	93.000						
	28					Venituri din recuperarea cheltuielilor de judecata, imputatii si despagubiri	2.000	1.960	2.665		2.665	2.124		541
	50					Alte venituri din prestari de servicii si alte activitati			31.848	28.472	3.376	235	8.827	22.786
3402						VENITURI DIN TAXE ADMINISTRATIVE, ELIBERARI PERMISE	19.000	14.000	9.752		9.752	9.752		
	02					Taxe extrajudiciare de timbru	19.000	14.000	9.702		9.702	9.702		
	50					Alte venituri din taxe administrative, eliberari permise			50		50	50		
3502						AMENZI, PENALITATI SI CONFISCARI	23.128.200	14.988.200	72.580.067	61.228.309	11.351.758	7.942.032	439.253	64.198.782
	01					Venituri din amenzi si alte sanctiuni aplicate potrivit dispozitiilor legale	23.111.200	14.987.200	72.580.067	61.228.309	11.351.758	7.942.032	439.253	64.198.782
	02					Venituri din amenzi si alte sanctiuni aplicate de catre alte institutii de specialitate	23.111.200	14.987.200	72.580.067	61.228.309	11.351.758	7.942.032	439.253	64.198.782
	02					Penalitati pentru nedepunere sau depunere cu intarziere declaratiei de impozite si taxe	1.000	1.000						
	03					Incasari din valorificarea bunurilor confiscate, abandonate si alte sume constatate odata cu confiscarea potrivit legii								
							16.000							



Capi- tol	Sub- capi- tol	Pa- ra- graf	Gru- pa / Titlu	Ar- ti- col	Ali- ne- at	Denumire indicator	Prevederi bugetare anuale aprobrate la finele perioadei de raportare	Prevederi bugetare trimestriale cumulate	Drepturi constatate			Incasari realizate	Stingeri pe alte cai decat incasari	Drepturi constatate de incasat
									Total, din care:	din anii precedenti	din anul curent			
A						B	1	2	3=4+5	4	5	6	7	8=3-6-7
4202	21					persoanelor cu handicap	600.000	450.000	315.507		315.507	315.507		
	35					Subventii din bugetul de stat pentru finantarea unitatilor de asistenta medico-sociale	2.400.000	1.900.000	408.000		408.000	408.000		
	66					Subventii din bugetul de stat alocate conform contractelor incheiate cu directiile de sanatate publica			5.879.161		5.879.161	5.879.161		
4302						SUBVENTII DE LA ALTE ADMINISTRATII	38.967.240	27.788.000						
	08					Subventii primite de la bugetele consiliilor locale si judetene pentru ajutoare in situatii de extrema dificultate	38.967.240	27.788.000						
4702						SUME IN CURS DE DISTRIBUIRE			950		950	950		
	04					Sume incasate pentru bugetul local in contul unic, in curs de distribuire			950		950	950		



Capi- tol	Sub- capi- tol	Pa- ra- graf	Gru- pa / Titlu	Ar- ti- col	Ali- ne- at	Denumire indicator	Prevederi bugetare anuale aprobrate la finele perioadei de raportare	Prevederi bugetare trimestriale cumulate	Drepturi constatate			Incasari realizate	Stingeri pe alte cai decat incasari	Drepturi constatate de incasat
									Total, din care:	din anii precedenti	din anul curent			
A						B	1	2	3=4+5	4	5	6	7	8=3-6-7
4202	20					bugetele locale necesare sustinerii derularii proiectelor finantate din fonduri externe nerambursabile(FEN) postaderare			291.395		291.395	291.395		
	65					Finantarea Programului National de Dezvoltare Locala	21.311.390	21.311.390	2.599.300		2.599.300	2.599.300		
	69					Subventii de la bugetul de stat catre bugetele locale necesare sustinerii derularii proiectelor finantate din fonduri externe nerambursabile (FEN) postaderare, aferente perioadei de programare 2014-2020	2.176.000	2.176.000	16.793.282	3.562.355	13.230.927	3.254.888		13.538.394
4502						SUME PRIMITE DE LA UE/ALTI DONATORI IN CONTUL PLATILOR EFECTUATE SI PREFINANTARI			680.724		680.724	680.724		
	01					Fondul european de Dezvoltare Regionala			680.724		680.724	680.724		
	02					Sume primite in contul platilor efectuate in anii anteriori			680.724		680.724	680.724		
4602						ALTE SUME PRIMITE DE LA UE	157.000	157.000						
	04					Alte sume primite din fonduri de la Uniunea Europeana pentru programele operationale finantate din cadrul financiar 2014-2020	157.000	157.000						
4802						SUME PRIMITE DE LA UE/ALTI DONATORI IN CONTUL PLATILOR EFECTUATE SI PREFINANTARI								
						AFERENTE CADRULUI FINANCIAR 2014-2020	279.650.870	279.650.870	71.232.891	15.871.646	55.361.245	19.079.549		52.153.342
	01					Fondul European de Dezvoltare Regionala(FEDR)	279.228.870	279.228.870	70.013.971	15.811.245	54.202.726	18.227.075		51.786.896



Capi- tol	Sub- capi- tol	Pa- ra- graf	Gru- pa / Titlu	Ar- ti- col	Ali- ne- at	Denumire indicator	Prevederi bugetare anuale aprobrate la finele perioadei de raportare	Prevederi bugetare trimestriale cumulate	Drepturi constatate			Incasari realizate	Stingeri pe alte cai decat incasari	Drepturi constatate de incasat
									Total, din care:	din anii precedenti	din anul curent			
A						B	1	2	3=4+5	4	5	6	7	8=3-6-7
4802	01	01				Sume primite in contul platilor efectuate in anul curent	266.505.870	266.505.870	49.676.339	15.116.876	34.559.463	1.680.171		47.996.168
		02				Sume primite in contul platilor efectuate in anii anteriori	9.248.000	9.248.000	14.997.527	694.369	14.303.158	11.206.799		3.790.728
		03				Prefinantare	3.475.000	3.475.000	5.340.105		5.340.105	5.340.105		
	02					Fondul Social European(FSE)	422.000	422.000	1.150.227	60.401	1.089.826	783.781		366.446
		01				Sume primite in contul platilor efectuate in anul curent	118.000	118.000	272.676	60.401	212.275	212.275		60.401
		02				Sume primite in contul platilor efectuate in anii anteriori	210.000	210.000	544.052		544.052	332.864		211.188
		03				Prefinantare	94.000	94.000	333.499		333.499	238.642		94.857
	03					Fondul de Coeziune(FC)			68.693		68.693	68.693		
		01				Sume primite in contul platilor efectuate in anul curent			68.693		68.693	68.693		



CONTUL DE EXECUȚIE AL BUGETULUI LOCAL - VENITURI
30.9.2021

Capi- tol	Sub- capi- tol	Pa- ra- graf	Gru- pa / Titlu	Ar- ti- col	Ali- ne- at	Denumire indicator	Prevederi bugetare anuale aprobat la finele perioadei de raportare	Prevederi bugetare trimestriale cumulate	Drepturi constatate			Incasari realizate	Stingeri pe alte cai decat incasari	Drepturi constatate de incasat
									Total, din care:	din anii precedenti	din anul curent			
A						B	1	2	3=4+5	4	5	6	7	8=3-6-7
0001	02					TOTAL VENITURI-BUGET LOCAL	1.224.516.000	988.618.620	1.008.187.340	251.621.513	756.565.827	679.772.582	3.264.927	325.149.831
0002						I. VENITURI CURENTE	847.308.610	623.240.470	864.558.622	232.187.512	632.371.110	601.835.600	3.264.927	259.458.095
0003						A. VENITURI FISCALE	803.752.880	591.675.310	757.588.041	150.849.263	606.738.778	581.316.212	830.799	175.441.030
0004						A1. IMPOZIT PE VENIT, PROFIT SI CASTIGURI DIN CAPITAL	525.539.610	361.627.010	357.170.533	17.862	357.152.671	357.152.671	6.606	11.256
0300						A1.2 IMPOZIT PE VENIT, PROFIT SI CASTIGURI DIN CAPITAL DE LA PERSOANE FIZICE	525.539.610	361.627.010	357.170.533	17.862	357.152.671	357.152.671	6.606	11.256
0302						IMPOZIT PE VENIT	1.000	1.000	18.062	17.862	200	200	6.606	11.256
	17					Impozit pe onorariul avocailor si notarilor publici	1.000	1.000	18.062	17.862	200	200	6.606	11.256
0402						COTE SI SUME DEFALCATE DIN IMPOZITUL PE VENIT	525.538.610	361.626.010	357.152.471		357.152.471	357.152.471		
	01					Cote defalcate din impozitul pe venit			27.256.149		27.256.149	27.256.149		
	04					Sume alocate din cotele defalcate din impozitul pe venit pentru echilibrarea bugetelor locale	525.538.610	361.626.010	329.896.322		329.896.322	329.896.322		
0700	02					A3 IMPOZITE SI TAXE PE PROPRIETATE	112.145.740	99.875.600	213.522.419	103.597.557	109.924.862	95.999.879	450.681	117.071.859
0702						IMPOZITE SI TAXE PE PROPRIETATE	112.145.740	99.875.600	213.522.419	103.597.557	109.924.862	95.999.879	450.681	117.071.859
	01					Impozit si taxa pe cladiri	90.761.570	82.026.430	180.490.101	90.956.074	89.534.027	78.082.203	343.370	102.064.528
	01					Impozit pe cladiri de la persoane fizice	26.585.680	25.133.300	39.064.458	9.096.790	29.967.668	25.389.059	281.399	13.394.000
	02					Impozit si taxa pe cladiri de la persoane juridice	64.175.890	56.893.130	141.425.643	81.859.284	59.566.359	52.693.144	61.971	88.670.528
	02					Impozit si taxa pe teren	11.272.010	10.516.010	20.842.027	8.657.120	12.184.907	10.582.834	49.496	10.209.697
	01					Impozit pe terenuri de la persoane fizice	4.968.260	4.658.260	8.087.819	2.468.980	5.618.839	5.200.167	46.941	2.840.711



Capi- tol	Sub- capi- tol	Pa- ra- graf	Gru- pa / Titlu	Ar- ti- col	Ali- ne- at	Denumire indicator	Prevederi bugetare anuale aprobrate la finele perioadei de raportare	Prevederi bugetare trimestriale cumulate	Drepturi constatate			Incasari realizate	Stingeri pe alte cai decat incasari	Drepturi constatate de incasat
									Total, din care:	din anii precedenti	din anul curent			
A						B	1	2	3=4+5	4	5	6	7	8=3-6-7
0702	02	02				Impozit si taxa pe teren de la persoane juridice	6.303.750	5.857.750	12.067.355	5.501.307	6.566.048	5.382.667	2.535	6.682.153
		03				Impozitul pe terenul extravilan			686.853	686.833	20		20	686.833
		03				Taxe judiciare de timbru si alte taxe de timbru	9.638.000	6.911.000	11.055.532	3.501.991	7.553.541	6.753.337	53.382	4.248.813
		50				Alte impozite si taxe pe proprietate	474.160	422.160	1.134.759	482.372	652.387	581.505	4.433	548.821
1000	02					A4 IMPOZITE SI TAXE PE BUNURI SI SERVICII	157.274.020	121.823.190	163.028.954	35.353.346	127.675.608	120.811.753	357.207	41.859.994
1102						SUME DEFALCATE DIN TVA	121.770.000	90.817.000	89.144.480		89.144.480	89.144.480		
		02				Sume defalcate din taxa pe valoarea adaugata pentru finantarea cheltuielilor descentralizate la nivelul comunelor,oraselor, municipiilor, sectoarelor si Municipiului Bucuresti	113.057.000	83.846.000	82.173.480		82.173.480	82.173.480		
		09				Sume defalcate din taxa pe valoarea adaugata pentru finantarea invatamantului particular si a confesional	8.713.000	6.971.000	6.971.000		6.971.000	6.971.000		
1202						ALTE IMPOZITE SI TAXE GENERALE PE BUNURI SI SERVICII			3.782		3.782		3.782	
		07				Taxe hoteliere			3.782		3.782		3.782	
1502						TAXE PE SERVICII SPECIFICE	135.830	65.000	703.323	632.305	71.018	71.018	241.980	390.325
		01				Impozit pe spectacole	135.830	65.000	703.044	632.305	70.739	70.739	241.980	390.325
		50				Alte taxe pe servicii specifice			279		279	279		
1602						TAXE PE UTILIZAREA BUNURILOR, AUTORIZAREA UTILIZARII BUNURILOR SAU PE DESFASURAREA DE ACTIVITATI	35.368.190	30.941.190	73.177.369	34.721.041	38.456.328	31.596.255	111.445	41.469.669



Capi- tol	Sub- capi- tol	Pa- ra- graf	Gru- pa / Titlu	Ar- ti- col	Ali- ne- at	Denumire indicator	Prevederi bugetare anuale aprobrate la finele perioadei de raportare	Prevederi bugetare trimestriale cumulate	Drepturi constatate			Incasari realizate	Stingeri pe alte cai decat incasari	Drepturi constatate de incasat
									Total, din care:	din anii precedenti	din anul curent			
A						B	1	2	3=4+5	4	5	6	7	8=3-6-7
3302	10					legali pentru intretinerea copiilor in crese	653.420	534.000	1.398.777		1.398.777	1.398.777		
	13					Contributia de intretinere a persoanelor asistate	93.000	93.000						
	28					Venituri din recuperarea cheltuielilor de judecata, imputatii si despagubiri	2.000	1.960	2.665		2.665	2.124		541
	50					Alte venituri din prestari de servicii si alte activitati			31.848	28.472	3.376	235	8.827	22.786
3402						VENITURI DIN TAXE ADMINISTRATIVE, ELIBERARI PERMISE	19.000	14.000	9.752		9.752	9.752		
	02					Taxe extrajudiciare de timbru	19.000	14.000	9.702		9.702	9.702		
	50					Alte venituri din taxe administrative, eliberari permise			50		50	50		
3502						AMENZI, PENALITATI SI CONFISCARI	23.128.200	14.988.200	72.580.067	61.228.309	11.351.758	7.942.032	439.253	64.198.782
	01					Venituri din amenzi si alte sanctiuni aplicate potrivit dispozitiilor legale	23.111.200	14.987.200	72.580.067	61.228.309	11.351.758	7.942.032	439.253	64.198.782
	02					Venituri din amenzi si alte sanctiuni aplicate de catre alte institutii de specialitate	23.111.200	14.987.200	72.580.067	61.228.309	11.351.758	7.942.032	439.253	64.198.782
	02					Penalitati pentru nedepunere sau depunere cu intarziere declaratiei de impozite si taxe	1.000	1.000						
	03					Incasari din valorificarea bunurilor confiscate, abandonate si alte sume constatate odata cu confiscarea potrivit legii								
							16.000							



Capi- tol	Sub- capi- tol	Pa- ra- graf	Gru- pa/ Titlu	Ar- ti- col	Ali- ne- at	Denumire indicator	Prevederi bugetare anuale aprobrate la finele perioadei de raportare	Prevederi bugetare trimestriale cumulate	Drepturi constatate			Incasari realizate	Stingeri pe alte cai decat incasari	Drepturi constatate de incasat
									Total, din care:	din anii precedenti	din anul curent			
A						B	1	2	3=4+5	4	5	6	7	8=3-6-7
3502	03	01				Incasari din valorificarea bunurilor confiscate, abandonate si alte sume constatate odata cu confiscarea potrivit legii	16.000							
3602						DIVERSE VENITURI	6.844.000	5.217.000	20.678.522	19.806.719	871.803	3.062.934	93.833	17.521.755
		01				Venituri din aplicarea prescriptiei extinctive	30.000	28.000	269.680		269.680	269.680		
			01			Venituri din aplicarea prescriptiei extinctive	30.000	28.000	269.680		269.680	269.680		
		06				Taxe speciale			19.602.504	19.221.297	381.207	2.695.364	29.999	16.877.141
		14				Venituri din recuperarea cheltuielilor efectuate in cursul procesului de executare silita	1.056.000	546.000	452.276	400.491	51.785	51.785	63.834	336.657
		50				Alte venituri	5.758.000	4.643.000	354.062	184.931	169.131	46.105		307.957
3702						TRANSFERURI VOLUNTARE, ALTELE DECAT SUBVENTIILE			4.102.249	274.749	3.827.500		1.833.034	2.269.215
		01				Donatii si sponsorizari			4.094.752	274.749	3.820.003		1.833.034	2.261.718
		03				Varsaminte din sectiunea de functionare pentru finantarea sectiunii de dezvoltare a bugetului local(cu semnul minus)	260.000.000	260.000.000	-107.300.000		-107.300.000	-107.300.000		
		04				Varsaminte din sectiunea de functionare	-260.000.000	-260.000.000	107.300.000		107.300.000	107.300.000		
		50				Alte transferuri voluntare			7.497		7.497			7.497
3900	02					II. VENITURI DIN CAPITAL			777		777		777	
3902						VENITURI DIN VALORIFICAREA UNOR BUNURI			777		777		777	
		01				Venituri din valorificarea unor bunuri ale institutiilor publice			777		777		777	



Capi- tol	Sub- capi- tol	Pa- ra- graf	Gru- pa / Titlu	Ar- ti- col	Ali- ne- at	Denumire indicator	Prevederi bugetare anuale aprobrate la finele perioadei de raportare	Prevederi bugetare trimestriale cumulate	Drepturi constatate			Incasari realizate	Stingeri pe alte cai decat incasari	Drepturi constatate de incasat
									Total, din care:	din anii precedenti	din anul curent			
A						B	1	2	3=4+5	4	5	6	7	8=3-6-7
4000	02					III OPERATIUNI FINANCIARE	31.944.890	31.944.890	42.666.222		42.666.222	42.666.222		
4002						INCASARI DIN RAMBURSAREA IMPRUMUTURILOR ACORDATE	31.944.890	31.944.890	42.666.222		42.666.222	42.666.222		
	14					Sume din excedentul bugetului local utilizate pentru finantarea cheltuielilor sectiunii de dezvoltare	2.487.890	2.487.890	2.487.882		2.487.882	2.487.882		
	16					Sume primite in cadrul mecanismului decontarii cererilor de plata	29.457.000	29.457.000	40.178.340		40.178.340	40.178.340		
4100	02					IV. SUBVENTII	65.454.630	53.625.390	29.047.154	3.562.355	25.484.799	15.508.760		13.538.394
4200						SUBVENTII DE LA ALTE NIVELE ALE ADMINISTRATIEI PUBLICE	65.454.630	53.625.390	29.047.154	3.562.355	25.484.799	15.508.760		13.538.394
4202						SUBVENTII DE LA BUGETUL DE STAT	26.487.390	25.837.390	29.047.154	3.562.355	25.484.799	15.508.760		13.538.394
	12					Subventii pentru reabilitarea termica a cladirilor de locuit			2.760.509		2.760.509	2.760.509		
	20					Subventii de la bugetul de stat catre bugetele locale necesare sustinerii derularii proiectelor finantate din fonduri externe nerambursabile(FEN) postaderare			291.395		291.395	291.395		
	21					Finantarea drepturilor acordate persoanelor cu handicap	600.000	450.000	315.507		315.507	315.507		
	35					Subventii din bugetul de stat pentru finantarea unitatilor de asistenta medico-sociale	2.400.000	1.900.000	408.000		408.000	408.000		
	65					Finantarea Programului National de Dezvoltare Locala	21.311.390	21.311.390	2.599.300		2.599.300	2.599.300		



Capi- tol	Sub- capi- tol	Pa- ra- graf	Gru- pa/ Titlu	Ar- ti- col	Ali- ne- at	Denumire indicator	Prevederi bugetare anuale aprobrate la finele perioadei de raportare	Prevederi bugetare trimestriale cumulate	Drepturi constatate			Incasari realizate	Stingeri pe alte cai decat incasari	Drepturi constatate de incasat
									Total, din care:	din anii precedenti	din anul curent			
A						B	1	2	3=4+5	4	5	6	7	8=3-6-7
4702	04					contul unic, in curs de distribuire			950		950	950		
4802						SUME PRIMITE DE LA UE/ALTI DONATORI IN CONTUL PLATILOR EFECTUATE SI PREFINANTARI AFERENTE CADRULUI FINANCIAR 2014-2020	279.650.870	279.650.870	71.232.891	15.871.646	55.361.245	19.079.549		52.153.342
	01					Fondul European de Dezvoltare Regionala(FEDR)	279.228.870	279.228.870	70.013.971	15.811.245	54.202.726	18.227.075		51.786.896
		01				Sume primite in contul platilor efectuate in anul curent	266.505.870	266.505.870	49.676.339	15.116.876	34.559.463	1.680.171		47.996.168
		02				Sume primite in contul platilor efectuate in anii anteriori	9.248.000	9.248.000	14.997.527	694.369	14.303.158	11.206.799		3.790.728
		03				Prefinantare	3.475.000	3.475.000	5.340.105		5.340.105	5.340.105		
	02					Fondul Social European(FSE)	422.000	422.000	1.150.227	60.401	1.089.826	783.781		366.446
		01				Sume primite in contul platilor efectuate in anul curent	118.000	118.000	272.676	60.401	212.275	212.275		60.401
		02				Sume primite in contul platilor efectuate in anii anteriori	210.000	210.000	544.052		544.052	332.864		211.188
		03				Prefinantare	94.000	94.000	333.499		333.499	238.642		94.857
	03					Fondul de Coeziune(FC)			68.693		68.693	68.693		
		01				Sume primite in contul platilor efectuate in anul curent			68.693		68.693	68.693		



MUNICIPIUL BUCURESTI

CONTUL DE EXECUTIE AL BUGETULUI LOCAL - CHELTUIELI
30.9.2021

Capi- tol	Sub- capi- tol	Pa- ra- graf	Gru- pa / Titlu	Ar- ti- col	Ali- ne- at	Denumire indicator	Credite de angajament		Credite bugetare		Angajamente bugetare	Angajamente legale	Plati efectuate	Angajamente legale de platit	Cheltuieli efective
							aprobate la finele perioadei de raportare	trimestriale cumulate	aprobate la finele perioadei de raportare	trimestriale cumulate					
A						B	1	2	3	4	5	6	7	8=6-7	9
5002						TOTAL CHELTUIELI	1.224.062.270	1.095.431.940	1.224.516.000	1.095.877.030	1.051.021.701	1.051.021.701	668.638.529	382.383.172	472.704.554
5100	02					Partea I-a SERVICII PUBLICE GENERALE	155.622.950	138.503.040	155.862.950	138.743.040	134.631.277	134.631.277	82.620.060	52.011.217	86.639.434
5102						AUTORITATI PUBLICE SI ACTIUNI EXTERNE	125.546.050	111.452.040	125.546.050	111.452.040	106.871.321	106.871.321	61.096.672	45.774.649	65.200.557
	01					Autoritati executive si legislative	125.546.050	111.452.040	125.546.050	111.452.040	106.871.321	106.871.321	61.096.672	45.774.649	65.200.557
	03					Autoritati executive	125.546.050	111.452.040	125.546.050	111.452.040	106.871.321	106.871.321	61.096.672	45.774.649	65.200.557
5402						ALTE SERVICII PUBLICE GENERALE	9.300.000	7.291.000	9.540.000	7.531.000	6.983.056	6.983.056	3.761.337	3.221.719	3.722.384
	05					Fond de rezerva bugetara la dispozitia autoritatilor locale			240.000	240.000					
	10					Servicii publice comunitare de evidenta a persoanelor	9.000.000	6.991.000	9.000.000	6.991.000	6.683.056	6.683.056	3.761.337	2.921.719	3.722.384
	50					Alte servicii publice generale	300.000	300.000	300.000	300.000	300.000	300.000		300.000	
5502						TRANZACTII PRIVIND DATORIA PUBLICA SI IMPRUMUTURI	20.776.900	19.760.000	20.776.900	19.760.000	20.776.900	20.776.900	17.762.051	3.014.849	17.716.493
6000	02					Partea II-a APARARE, ORDINE PUBLICA SI SIGURANTA NATIONALA	21.863.050	18.931.550	21.863.050	18.931.550	18.924.519	18.924.519	12.657.292	6.267.227	10.479.595
6002						APARARE	244.600	227.200	244.600	227.200	227.200	227.200	52.116	175.084	95.652
	02					Aparare nationala	244.600	227.200	244.600	227.200	227.200	227.200	52.116	175.084	95.652
6102						ORDINE PUBLICA SI SIGURANTA NATIONALA	21.618.450	18.704.350	21.618.450	18.704.350	18.697.319	18.697.319	12.605.176	6.092.143	10.383.943
	03					Ordine publica	21.618.450	18.704.350	21.618.450	18.704.350	18.697.319	18.697.319	12.605.176	6.092.143	10.383.943
	04					Politie comunitara	21.618.450	18.704.350	21.618.450	18.704.350	18.697.319	18.697.319	12.605.176	6.092.143	10.383.943
6500	02					Partea III-a CHELTUIELI SOCIAL-CULTURALE	580.062.110	505.802.390	580.275.840	506.007.480	470.012.382	470.012.382	279.789.574	190.222.808	256.912.910
6502						INVATAMANT	210.736.840	200.871.910	210.950.570	201.077.000	164.520.235	164.520.235	64.448.153	100.072.082	42.680.665
	03					Invatamant prescolar si primar	48.528.510	42.028.880	48.539.890	42.040.260	34.526.057	34.526.058	15.275.095	19.250.963	15.063.346
	01					Invatamant prescolar	46.006.680	39.890.690	46.006.680	39.890.690	33.682.293	33.682.294	14.754.851	18.927.443	14.497.011
	02					Invatamant primar	2.521.830	2.138.190	2.533.210	2.149.570	843.764	843.764	520.244	323.520	566.335
	04					Invatamant secundar	152.703.810	150.529.500	152.906.160	150.723.210	127.543.967	127.543.966	47.288.377	80.255.589	25.524.915



Capi- tol	Sub- capi- tol	Pa- ra- graf	Gru- pa / Titlu	Ar- ti- col	Ali- ne- at	Denumire indicator	Credite de angajament		Credite bugetare		Angajamente bugetare	Angajamente legale	Plati efectuate	Angajamente legale de platit	Cheltuieli efective
							aprobate la finele perioadei de raportare	trimestriale cumulate	aprobate la finele perioadei de raportare	trimestriale cumulate					
A						B	1	2	3	4	5	6	7	8=6-7	9
6502	01					Invatamant secundar inferior	107.779.770	106.580.800	107.982.120	106.774.510	91.901.974	91.901.974	29.307.686	62.594.288	16.221.944
	02					Invatamant secundar superior	44.924.040	43.948.700	44.924.040	43.948.700	35.641.993	35.641.992	17.980.691	17.661.301	9.302.971
	07					Invatamant nedefinibil prin nivel	9.504.520	8.313.530	9.504.520	8.313.530	2.450.211	2.450.211	1.884.681	565.530	2.071.637
	04					Invatamant special	9.504.520	8.313.530	9.504.520	8.313.530	2.450.211	2.450.211	1.884.681	565.530	2.071.637
	50					Alte cheltuieli in domeniul invatamantului									20.767
6602						SANATATE	2.400.000	1.832.000	2.400.000	1.832.000	2.385.635	2.385.635	1.406.634	979.001	1.425.215
	06					Servicii medicale in unitati sanitare cu paturi	2.400.000	1.832.000	2.400.000	1.832.000	2.385.635	2.385.635	1.406.634	979.001	1.425.215
	03					Unitati medico-sociale	2.400.000	1.832.000	2.400.000	1.832.000	2.385.635	2.385.635	1.406.634	979.001	1.425.215
6702						CULTURA, RECREERE SI RELIGIE	199.925.270	168.941.980	199.925.270	168.941.980	169.664.409	169.664.409	112.481.235	57.183.174	101.068.884
	03					Servicii culturale	9.340.000	8.489.710	9.340.000	8.489.710	9.212.139	9.212.139	4.088.759	5.123.380	5.594.512
	30					Alte servicii culturale	9.340.000	8.489.710	9.340.000	8.489.710	9.212.139	9.212.139	4.088.759	5.123.380	5.594.512
	05					Servicii recreative si sportive	190.285.270	160.152.270	190.285.270	160.152.270	160.152.270	160.152.270	108.392.476	51.759.794	95.474.372
	03					Intretinere gradini publice, parcuri									
	03					zone verzi, baze sportive si de agrement	190.285.270	160.152.270	190.285.270	160.152.270	160.152.270	160.152.270	108.392.476	51.759.794	95.474.372
	50					Alte servicii in domeniile culturii, recreerii si religiei	300.000	300.000	300.000	300.000	300.000	300.000		300.000	
6802						ASIGURARI SI ASISTENTA SOCIALA	167.000.000	134.156.500	167.000.000	134.156.500	133.442.103	133.442.103	101.453.552	31.988.551	111.738.146
	04					Asistenta acordata persoanelor in varsta									1.701
	05					Asistenta sociala in caz de boli si invaliditati	64.902.000	49.252.000	64.902.000	49.252.000	49.250.500	49.250.500	45.395.764	3.854.736	47.554.199
	02					Asistenta sociala in caz de invaliditate	64.902.000	49.252.000	64.902.000	49.252.000	49.250.500	49.250.500	45.395.764	3.854.736	47.554.199
	06					Asistenta sociala pentru familie si copii	36.372.380	29.640.380	36.372.380	29.640.380	29.638.015	29.638.015	22.975.165	6.662.850	25.049.698
	11					Crese	24.005.250	20.328.250	24.005.250	20.328.250	20.328.250	20.328.250	11.543.702	8.784.548	13.444.201



Capi- tol	Sub- capi- tol	Pa- ra- graf	Gru- pa / Titlu	Ar- ti- col	Ali- ne- at	Denumire indicator	Credite de angajament		Credite bugetare		Angajamente bugetare	Angajamente legale	Plati efectuate	Angajamente legale de platit	Cheltuieli efective
							aprobate la finele perioadei de raportare	trimestriale cumulate	aprobate la finele perioadei de raportare	trimestriale cumulate					
A						B	1	2	3	4	5	6	7	8=6-7	9
6802	12					Unitati de asistenta medico-sociale	5.200.000	4.082.000	5.200.000	4.082.000	4.544.063	4.544.063	2.416.257	2.127.806	2.775.866
	15					Prevenirea excluderii sociale	6.972.580	6.072.580	6.972.580	6.072.580	6.007.395	6.007.395	3.201.456	2.805.939	3.514.731
		01				Ajutor social	6.972.580	6.072.580	6.972.580	6.072.580	6.007.395	6.007.395	3.201.456	2.805.939	3.514.731
		50				Alte cheltuieli in domeniul asigurarilor si asistentei sociale	29.547.790	24.781.290	29.547.790	24.781.290	23.673.880	23.673.880	15.921.208	7.752.672	19.397.750
		50				Alte cheltuieli in domeniul asistentei sociale	29.547.790	24.781.290	29.547.790	24.781.290	23.673.880	23.673.880	15.921.208	7.752.672	19.397.750
7000	02					Partea IV-a SERVICII SI DEZVOLTARE PUBLICA, LOCUINTE, MEDIU SI APE	267.216.630	234.927.300	267.216.630	234.927.300	234.581.292	234.581.292	160.640.144	73.941.148	104.684.851
7002						LOCUINTE, SERVICII SI DEZVOLTARE PUBLICA	114.828.890	111.539.560	114.828.890	111.539.560	111.193.552	111.193.552	56.057.930	55.135.622	13.097.001
		03				Locuinte	87.150.390	87.009.560	87.150.390	87.009.560	86.713.066	86.713.066	47.753.921	38.959.145	3.858.206
		01				Dezvoltarea sistemului de locuinte									3.391.379
		30				Alte cheltuieli in domeniul locuintelor	87.150.390	87.009.560	87.150.390	87.009.560	86.713.066	86.713.066	47.753.921	38.959.145	466.827
		50				Alte servicii in domeniile locuintelor, serviciilor si dezvoltarii comunale	27.678.500	24.530.000	27.678.500	24.530.000	24.480.486	24.480.486	8.304.009	16.176.477	9.238.795
7402						PROTECTIA MEDIULUI	152.387.740	123.387.740	152.387.740	123.387.740	123.387.740	123.387.740	104.582.214	18.805.526	91.587.850
		05				Salubritate si gestiunea deseurilor	150.200.000	121.200.000	150.200.000	121.200.000	121.200.000	121.200.000	102.772.984	18.427.016	91.587.850
		01				Salubritate	150.200.000	121.200.000	150.200.000	121.200.000	121.200.000	121.200.000	102.772.984	18.427.016	91.587.850
		06				Canalizarea si tratarea apelor reziduale	2.187.740	2.187.740	2.187.740	2.187.740	2.187.740	2.187.740	1.809.230	378.510	
8000	02					Partea V-a ACTIUNI ECONOMICE	199.297.530	197.267.660	199.297.530	197.267.660	192.872.231	192.872.231	132.931.459	59.940.772	13.987.764
8402						TRANSPORTURI	199.297.530	197.267.660	199.297.530	197.267.660	192.872.231	192.872.231	132.931.459	59.940.772	13.987.764
		03				Transport rutier	180.959.730	179.454.160	180.959.730	179.454.160	179.454.160	179.454.160	126.060.947	53.393.213	4.766.399
		03				Strazi	180.959.730	179.454.160	180.959.730	179.454.160	179.454.160	179.454.160	126.060.947	53.393.213	4.766.399
		50				Alte cheltuieli in domeniul transporturilor	18.337.800	17.813.500	18.337.800	17.813.500	13.418.071	13.418.071	6.870.512	6.547.559	9.221.365



MUNICIPIUL BUCURESTI

DETALIEREA CHELTUIELILOR
- buget local -
30.9.2021

Pag. 4 - lei-

Capi- tol	Sub- capi- tol	Pa- ra- graf	Gru- pa / Titlu	Ar- ti- col	Ali- ne- at	Denumire indicator	Credite de angajament		Credite bugetare		Angajamente bugetare	Angajamente legale	Plati efectuate	Angajamente legale de platit	Cheltuieli efective
							aprobate la finele perioadei de raportare	trimestriale cumulate	aprobate la finele perioadei de raportare	trimestriale cumulate					
A						B	1	2	3	4	5	6	7	8=6-7	9
5002						TOTAL CHELTUIELI	1.224.062.270	1.095.431.940	1.224.516.000	1.095.877.030	1.051.021.701	1.051.021.701	668.638.529	382.383.172	472.704.554
	01					CHELTUIELI CURENTE	909.694.730	785.528.090	910.148.460	785.973.180	749.410.139	749.410.139	494.669.180	254.740.959	455.490.399
	10					TITLUL I CHELTUIELI DE PERSONAL	176.234.730	143.442.740	176.234.730	143.442.740	144.753.506	144.753.506	111.209.089	33.544.417	115.741.841
	10	01				Cheltuieli salariale in bani	171.272.060	139.345.700	171.272.060	139.345.700	140.650.284	140.650.284	108.713.236	31.937.048	113.118.319
	10	01	01			Salarii de baza	135.239.490	110.231.690	135.239.490	110.231.690	111.269.873	111.269.873	87.199.249	24.070.624	91.200.294
	10	01	05			Sporuri pentru conditii de munca	5.480.420	4.456.230	5.480.420	4.456.230	4.609.027	4.609.027	2.732.202	1.876.825	2.773.220
	10	01	06			Alte sporuri	1.652.040	1.268.360	1.652.040	1.268.360	1.435.040	1.435.040	696.768	738.272	757.212
	10	01	12			Indemnizatii platite unor persoane din afara unitatii	1.506.500	1.256.500	1.506.500	1.256.500	1.254.768	1.254.768	1.053.710	201.058	1.104.941
	10	01	13			Drepturi de delegare	210.000	207.700	210.000	207.700	207.800	207.800	1.812	205.988	1.812
	10	01	17			Indemnizatii de hrana	8.352.850	6.406.930	8.352.850	6.406.930	6.432.452	6.432.452	4.934.391	1.498.061	5.524.214
	10	01	30			Alte drepturi salariale in bani	18.830.760	15.518.290	18.830.760	15.518.290	15.441.324	15.441.324	12.095.104	3.346.220	11.756.626
	10	02				Cheltuieli salariale in natura	676.100	620.000	676.100	620.000	620.000	620.000	443.220	176.780	213.362
	10	02	02			Norme de hrana	676.100	620.000	676.100	620.000	620.000	620.000	443.220	176.780	194.512
	10	02	06			Vouchere de vacanta									18.850
	10	03				Contributii	4.286.570	3.477.040	4.286.570	3.477.040	3.483.222	3.483.222	2.052.633	1.430.589	2.410.160
	10	03	07			Contributia asiguratorie pentru munca	4.286.570	3.477.040	4.286.570	3.477.040	3.483.222	3.483.222	2.052.633	1.430.589	2.410.160
	20					TITLUL II BUNURI SI SERVICII	482.152.640	409.357.710	482.206.410	409.402.840	380.519.009	380.519.009	264.048.088	116.470.921	266.015.107
	20	01				Bunuri si servicii	425.171.090	355.307.500	425.224.800	355.352.570	333.672.858	333.672.858	243.955.762	89.717.096	241.577.078
	20	01	01			Furnituri de birou	1.810.320	1.748.000	1.816.320	1.754.000	879.635	879.636	479.418	400.218	713.603
	20	01	02			Materiale pentru curatenie	3.115.480	2.839.280	3.127.220	2.851.020	1.265.813	1.265.813	604.718	661.095	871.639
	20	01	03			Incalzit, iluminat si forta motrica	18.504.100	16.756.000	18.504.100	16.756.000	16.389.129	16.389.129	11.077.023	5.312.106	12.307.583
	20	01	04			Apa, canal si salubritate	11.721.000	10.754.600	11.721.000	10.754.600	10.934.218	10.934.218	3.429.464	7.504.754	3.460.650
	20	01	05			Carburanti si lubrifianti	1.385.710	1.284.010	1.385.710	1.284.010	1.306.530	1.306.530	661.391	645.139	368.598
	20	01	06			Piese de schimb	1.258.500	1.246.000	1.258.500	1.246.000	1.216.000	1.216.000	290.778	925.222	865.701
	20	01	07			Transport	82.480	82.480	82.480	82.480	77.604	77.604	21.404	56.200	35.599



Capi- tol	Sub- capi- tol	Pa- ra- graf	Gru- pa / Titlu	Ar- ti- col	Ali- ne- at	Denumire indicator	Credite de angajament		Credite bugetare		Angajamente bugetare	Angajamente legale	Plati efectuate	Angajamente legale de platit	Cheltuieli efective
							aprobate la finele perioadei de raportare	trimestriale cumulate	aprobate la finele perioadei de raportare	trimestriale cumulate					
A						B	1	2	3	4	5	6	7	8=6-7	9
	20	01	08			Posta, telecomunicatii, radio, tv, internet	5.490.350	4.944.490	5.490.350	4.944.490	4.574.419	4.574.419	2.262.460	2.311.959	3.047.220
	20	01	09			Materiale si prestari de servicii cu caracter functional	19.536.350	18.284.280	19.569.320	18.309.360	15.783.185	15.783.184	5.673.000	10.110.184	7.199.824
	20	01	30			Alte bunuri si servicii pentru intretinere si functionare	362.266.800	297.368.360	362.269.800	297.370.610	281.246.325	281.246.325	219.456.106	61.790.219	212.706.661
	20	02				Reparatii curente	13.380.000	13.380.000	13.380.000	13.380.000	12.706.719	12.706.719	5.640.572	7.066.147	6.186.135
	20	03				Hrana	4.469.920	3.768.920	4.469.920	3.768.920	3.576.443	3.576.443	1.554.648	2.021.795	2.136.374
	20	03	01			Hrana pentru oameni	4.469.920	3.768.920	4.469.920	3.768.920	3.576.443	3.576.443	1.554.648	2.021.795	2.136.374
	20	04				Medicamente si materiale sanitare	3.710.750	3.622.750	3.710.750	3.622.750	3.261.635	3.261.635	1.294.602	1.967.033	410.104
	20	04	01			Medicamente	110.000	105.000	110.000	105.000	98.926	98.926	50.204	48.722	78.451
	20	04	02			Materiale sanitare	2.568.000	2.566.000	2.568.000	2.566.000	2.562.709	2.562.709	1.167.070	1.395.639	183.614
	20	04	04			Dezinfectanti	1.032.750	951.750	1.032.750	951.750	600.000	600.000	77.328	522.672	148.039
	20	05				Bunuri de natura obiectelor de inventar	7.187.610	7.022.410	7.187.670	7.022.470	2.993.479	2.993.479	1.879.090	1.114.389	1.050.888
	20	05	01			Uniforme si echipament	127.400	127.400	127.400	127.400	107.252	107.252	3.406	103.846	17.167
	20	05	03			Lenjerie si accesorii de pat	160.000	160.000	160.000	160.000	160.000	160.000	3.004	156.996	22.816
	20	05	30			Alte obiecte de inventar	6.900.210	6.735.010	6.900.270	6.735.070	2.726.227	2.726.227	1.872.680	853.547	1.010.905
	20	06				Deplasari, detasari, transferari	61.600	57.600	61.600	57.600	44.600	44.600	13.216	31.384	13.216
	20	06	01			Deplasari interne, detasari, transferari	46.600	42.600	46.600	42.600	34.600	34.600	6.537	28.063	6.537
	20	06	02			Deplasari in strainatate	15.000	15.000	15.000	15.000	10.000	10.000	6.679	3.321	6.679
	20	10				Cercetare-dezvoltare	500	500	500	500	500	500		500	
	20	11				Carti, publicatii si materiale documentare	61.500	61.500	61.500	61.500	61.500	61.500	6.419	55.081	6.419
	20	12				Consultanta si expertiza	1.050.000	1.050.000	1.050.000	1.050.000	1.047.600	1.047.600	170.743	876.857	416.824
	20	13				Pregatire profesionala	159.000	159.000	159.000	159.000	97.350	97.350	1.710	95.640	6.810
	20	14				Protectia muncii	991.170	832.670	991.170	832.670	501.730	501.730	168.620	333.110	225.236



Capi- tol	Sub- capi- tol	Pa- ra- graf	Gru- pa / Titlu	Ar- ti- col	Ali- ne- at	Denumire indicator	Credite de angajament		Credite bugetare		Angajamente bugetare	Angajamente legale	Plati efectuate	Angajamente legale de platit	Cheltuieli efective
							aprobat la finele perioadei de raportare	trimestriale cumulate	aprobat la finele perioadei de raportare	trimestriale cumulate					
A						B	1	2	3	4	5	6	7	8=6-7	9
						capitale)	51.397.710	50.584.080	51.397.710	50.584.080	48.094.922	48.094.922	16.909.919	31.185.003	1.696.923
			79			OPERATIUNI FINANCIARE	48.579.670	47.290.000	48.579.670	47.290.000	47.290.000	47.290.000	45.253.344	2.036.656	4.172.392
			81			TITLUL XVII RAMBURSARI DE CREDITE	48.579.670	47.290.000	48.579.670	47.290.000	47.290.000	47.290.000	45.253.344	2.036.656	4.172.392
			81	01		Rambursari de credite externe	8.546.200	8.356.500	8.546.200	8.356.500	8.356.500	8.356.500	8.356.500		
			81	01	05	Rambursari de credite aferente datoriei publice externe locale	8.546.200	8.356.500	8.546.200	8.356.500	8.356.500	8.356.500	8.356.500		
			81	02		Rambursari de credite interne	40.033.470	38.933.500	40.033.470	38.933.500	38.933.500	38.933.500	36.896.844	2.036.656	4.172.392
			81	02	05	Rambursari de credite aferente datoriei publice interne locale	40.033.470	38.933.500	40.033.470	38.933.500	38.933.500	38.933.500	36.896.844	2.036.656	4.172.392
			84			PLATI EFECTUATE IN ANII PRECEDENTI SI RECUPERATE IN ANUL CURENT					-2.359.500	-2.359.500	-2.359.500		
			85			Titlul XIX PLATI EFECTUATE IN ANII PRECEDENTI SI RECUPERATE IN ANUL CURENT					-2.359.500	-2.359.500	-2.359.500		
			85	01		Plati efectuate in anii precedenti si recuperate in anul curent					-2.359.500	-2.359.500	-2.359.500		
			85	01	01	Plati efectuate in anii precedenti si recuperate in anul curent (SF)					-2.359.500	-2.359.500	-2.359.500		
5100	02					Partea I-a SERVICII PUBLICE GENERALE	155.622.950	138.503.040	155.862.950	138.743.040	134.631.277	134.631.277	82.620.060	52.011.217	86.639.434
5102						AUTORITATI PUBLICE SI ACTIUNI EXTERNE	125.546.050	111.452.040	125.546.050	111.452.040	106.871.321	106.871.321	61.096.672	45.774.649	65.200.557
			01			CHELTUIELI CURENTE	108.980.100	95.136.400	108.980.100	95.136.400	91.719.227	91.719.227	58.049.512	33.669.715	59.585.458
			10			TITLUL I CHELTUIELI DE PERSONAL	53.752.530	43.467.000	53.752.530	43.467.000	43.141.042	43.141.042	33.876.421	9.264.621	34.906.652
			10	01		Cheltuieli salariale in bani	52.411.530	42.346.000	52.411.530	42.346.000	42.045.042	42.045.042	33.255.327	8.789.715	34.239.284
			10	01	01	Salarii de baza	45.231.730	36.348.820	45.231.730	36.348.820	36.111.000	36.111.000	29.020.540	7.090.460	30.287.310
			10	01	05	Sporuri pentru conditii de munca	2.250.000	1.898.000	2.250.000	1.898.000	1.898.000	1.898.000	1.222.576	675.424	1.233.619
			10	01	06	Alte sporuri	112.300	89.300	112.300	89.300	89.300	89.300	78.940	10.360	84.718



Capi- tol	Sub- capi- tol	Pa- ra- graf	Gru- pa / Titlu	Ar- ti- col	Ali- ne- at	Denumire indicator	Credite de angajament		Credite bugetare		Angajamente bugetare	Angajamente legale	Plati efectuate	Angajamente legale de platit	Cheltuieli efective
							aprobrate la finele perioadei de raportare	trimestriale cumulate	aprobrate la finele perioadei de raportare	trimestriale cumulate					
A						B	1	2	3	4	5	6	7	8=6-7	9
	10	01	12			Indemnizatii platite unor persoane din afara unitatii	1.279.500	-	1.279.500	1.079.500	1.079.500	1.079.500	908.935	170.565	931.527
	10	01	13			Drepturi de delegare	210.000	207.700	210.000	207.700	207.800	207.800	1.812	205.988	1.812
	10	01	17			Indemnizatii de hrana	1.664.000	1.403.680	1.664.000	1.403.680	1.365.000	1.365.000	1.047.521	317.479	1.064.000
	10	01	30			Alte drepturi salariale in bani	1.664.000	1.319.000	1.664.000	1.319.000	1.294.442	1.294.442	975.003	319.439	636.298
	10	03				Contributii	1.341.000	1.121.000	1.341.000	1.121.000	1.096.000	1.096.000	621.094	474.906	667.368
	10	03	07			Contributia asiguratorie pentru munca	1.341.000	1.121.000	1.341.000	1.121.000	1.096.000	1.096.000	621.094	474.906	667.368
	20					TITLUL II BUNURI SI SERVICII	46.111.950	42.664.780	46.111.950	42.664.780	39.558.565	39.558.565	22.167.871	17.390.694	23.848.340
	20	01				Bunuri si servicii	32.151.600	29.323.480	32.151.600	29.323.480	26.384.862	26.384.862	15.969.097	10.415.765	18.064.721
	20	01	01			Furnituri de birou	356.120	331.000	356.120	331.000	316.270	316.270	268.995	47.275	233.693
	20	01	02			Materiale pentru curatenie	245.000	220.000	245.000	220.000	206.092	206.092	203.994	2.098	19.413
	20	01	03			Incalzit, iluminat si forta motrica	1.371.000	1.358.500	1.371.000	1.358.500	1.258.976	1.258.976	872.788	386.188	1.192.574
	20	01	04			Apa, canal si salubritate	410.000	385.000	410.000	385.000	380.839	380.839	29.696	351.143	339.394
	20	01	05			Carburanti si lubrifianti	505.000	455.000	505.000	455.000	450.000	450.000	128.184	321.816	69.515
	20	01	06			Piese de schimb	210.000	210.000	210.000	210.000	180.000	180.000		180.000	
	20	01	07			Transport	80.480	80.480	80.480	80.480	75.604	75.604	21.404	54.200	35.599
	20	01	08			Posta, telecomunicatii, radio, tv, internet	3.340.000	-	3.340.000	3.075.000	2.963.751	2.963.751	1.375.766	1.587.985	2.028.147
	20	01	09			Materiale si prestari de servicii cu caracter functional	3.900.000	3.784.500	3.900.000	3.784.500	3.638.887	3.638.887	1.655.604	1.983.283	1.747.976
	20	01	30			Alte bunuri si servicii pentru intretinere si functionare	21.734.000	19.424.000	21.734.000	19.424.000	16.914.443	16.914.443	11.412.666	5.501.777	12.398.410
	20	02				Reparatii curente	10.000	10.000	10.000	10.000					
	20	03				Hrana	20.000	20.000	20.000	20.000	20.000	20.000		20.000	
	20	03	01			Hrana pentru oameni	20.000	20.000	20.000	20.000	20.000	20.000		20.000	
	20	04				Medicamente si materiale sanitare	3.131.150	-	3.131.150	3.050.150	3.050.000	3.050.000	1.238.681	1.811.319	6.803



Capi- tol	Sub- capi- tol	Pa- ra- graf	Gru- pa / Titlu	Ar- ti- col	Ali- ne- at	Denumire indicator	Credite de angajament		Credite bugetare		Angajamente bugetare	Angajamente legale	Plati efectuate	Angajamente legale de platit	Cheltuieli efective
							aprobate la finele perioadei de raportare	trimestriale cumulate	aprobate la finele perioadei de raportare	trimestriale cumulate					
A						B	1	2	3	4	5	6	7	8=6-7	9
	20	04	02			Materiale sanitare	2.450.000	2.450.000	2.450.000	2.450.000	2.450.000	2.450.000	1.161.353	1.288.647	503
	20	04	04			Dezinfectanti	681.150	600.150	681.150	600.150	600.000	600.000	77.328	522.672	6.300
	20	05				Bunuri de natura obiectelor de inventar	1.060.000	960.000	1.060.000	960.000	935.574	935.574	553.177	382.397	45.818
	20	05	01			Uniforme si echipament	30.000	30.000	30.000	30.000	30.000	30.000		30.000	
	20	05	30			Alte obiecte de inventar	1.030.000	930.000	1.030.000	930.000	905.574	905.574	553.177	352.397	45.818
	20	06				Deplasari, detasari, transferari	38.000	34.000	38.000	34.000	34.000	34.000	7.563	26.437	7.563
	20	06	01			Deplasari interne, detasari, transferari	28.000	24.000	28.000	24.000	24.000	24.000	884	23.116	884
	20	06	02			Deplasari in strainatate	10.000	10.000	10.000	10.000	10.000	10.000	6.679	3.321	6.679
	20	10				Cercetare-dezvoltare	500	500	500	500	500	500		500	
	20	11				Carti, publicatii si materiale documentare	1.500	1.500	1.500	1.500	1.500	1.500		1.500	
	20	12				Consultanta si expertiza	1.000.000	1.000.000	1.000.000	1.000.000	1.000.000	1.000.000	170.743	829.257	416.824
	20	13				Pregatire profesionala	22.000	22.000	22.000	22.000	22.000	22.000		22.000	
	20	14				Protectia muncii	236.000	216.000	236.000	216.000	212.215	212.215	95.198	117.017	125.341
	20	25				Cheltuieli judiciare si extrajudiciare derivate din actiuni in reprezentarea intereselor statului, potrivit dispozitiilor legale	2.000.000	1.750.000	2.000.000	1.750.000	1.750.000	1.750.000	1.294.346	455.654	1.428.582
	20	30				Alte cheltuieli	6.441.200	6.277.150	6.441.200	6.277.150	6.147.914	6.147.914	2.839.066	3.308.848	3.752.688
	20	30	01			Reclama si publicitate	500.000	450.000	500.000	450.000	450.000	450.000	205.760	244.240	395.769
	20	30	02			Protocol si reprezentare	77.000	77.000	77.000	77.000	77.000	77.000	18.704	58.296	15.705
	20	30	03			Prime de asigurare non-viata	153.200	133.000	153.200	133.000	124.737	124.737	73.119	51.618	55.256
	20	30	04			Chirii	3.277.000	3.241.900	3.277.000	3.241.900	3.251.977	3.251.977	1.272.696	1.979.281	1.947.286
	20	30	30			Alte cheltuieli cu bunuri si servicii	2.434.000	2.375.250	2.434.000	2.375.250	2.244.200	2.244.200	1.268.787	975.413	1.338.672
	51					TITLUL VI TRANSFERURI INTRE UNITATI ALE ADMINISTRATIEI PUBLICE	760.000	760.000	760.000	760.000	760.000	760.000	200.000	560.000	200.000



Capi- tol	Sub- capi- tol	Pa- ra- graf	Gru- pa / Titlu	Ar- ti- col	Ali- ne- at	Denumire indicator	Credite de angajament		Credite bugetare		Angajamente bugetare	Angajamente legale	Plati efectuate	Angajamente legale de platit	Cheltuieli efective
							aprobate la finele perioadei de raportare	trimestriale cumulate	aprobate la finele perioadei de raportare	trimestriale cumulate					
A						B	1	2	3	4	5	6	7	8=6-7	9
			51	01		Transferuri curente	760.000	760.000	760.000	760.000	760.000	760.000	200.000	560.000	200.000
			51	01	01	Transferuri catre institutii publice	200.000	200.000	200.000	200.000	200.000	200.000	200.000		200.000
			51	01	46	Transferuri din bugetele locale pentru finantarea cheltuielilor curente din domeniul sanatatii	560.000	560.000	560.000	560.000	560.000	560.000		560.000	
			56			TITLUL VIII PROIECTE CU FINANTARE DIN FONDURI EXTERNE NERAMBURSABILE (FEN) POSTADERARE	157.000	157.000	157.000	157.000	157.000	157.000	155.373	1.627	155.373
			56	02		Programe din Fondul Social European (FSE)	157.000	157.000	157.000	157.000	157.000	157.000	155.373	1.627	155.373
			56	02	01	Finantarea nationala	4.000	4.000	4.000	4.000	4.000	4.000	3.106	894	3.106
			56	02	02	Finantarea externa nerambursabila	153.000	153.000	153.000	153.000	153.000	153.000	152.267	733	152.267
			58			TITLUL X PROIECTE CU FINANTARE DIN FONDURI EXTERNE NERAMBURSABILE CADRULUI FINANCIAR 2014-2020	7.535.620	7.535.620	7.535.620	7.535.620	7.535.620	7.535.620	1.212.699	6.322.921	15.561
			58	01		Programe din Fondul European de Dezvoltare Regionala (FEDR)	7.535.620	7.535.620	7.535.620	7.535.620	7.535.620	7.535.620	1.212.699	6.322.921	15.561
			58	01	01	Finantarea nationala	1.122.220	1.122.220	1.122.220	1.122.220	1.122.220	1.122.220		1.122.220	
			58	01	02	Finantarea externa nerambursabila	6.413.400	6.413.400	6.413.400	6.413.400	6.413.400	6.413.400	1.212.699	5.200.701	15.561
			59			TITLUL XI ALTE CHELTUIELI	663.000	552.000	663.000	552.000	567.000	567.000	437.148	129.852	459.532
			59	11		Asociatii si fundatii	200.000	200.000	200.000	200.000	200.000	200.000	200.000		200.000
			59	40		Sume aferente persoanelor cu handicap neincadrate	463.000	352.000	463.000	352.000	367.000	367.000	237.148	129.852	259.532
			70			CHELTUIELI DE CAPITAL	16.565.950	16.315.640	16.565.950	16.315.640	15.696.019	15.696.019	3.591.085	12.104.934	5.615.099
			71			TITLUL XIII ACTIVE NEFINANCIARE	16.565.950	16.315.640	16.565.950	16.315.640	15.696.019	15.696.019	3.591.085	12.104.934	5.615.099
			71	01		Active fixe	16.565.950	16.315.640	16.565.950	16.315.640	15.696.019	15.696.019	3.591.085	12.104.934	5.615.099
			71	01	01	Constructii	8.335.020	8.186.180	8.335.020	8.186.180	8.186.180	8.186.180	1.479.379	6.706.801	3.571.508



Capi- tol	Sub- capi- tol	Pa- ra- graf	Gru- pa / Titlu	Ar- ti- col	Ali- ne- at	Denumire indicator	Credite de angajament		Credite bugetare		Angajamente bugetare	Angajamente legale	Plati efectuate	Angajamente legale de platit	Cheltuieli efective
							aprobate la finele perioadei de raportare	trimestriale cumulate	aprobate la finele perioadei de raportare	trimestriale cumulate					
A						B	1	2	3	4	5	6	7	8=6-7	9
			71	01	02	Masini, echipamente si mijloace de transport									288.036
			71	01	03	Mobilier, aparatura birotica si alte active corporale	3.018.280	3.017.730	3.018.280	3.017.730	2.553.789	2.553.789	488.503	2.065.286	1.113.698
			71	01	30	Alte active fixe (inclusiv reparatii capitale)	5.212.650	5.111.730	5.212.650	5.111.730	4.956.050	4.956.050	1.623.203	3.332.847	641.857
			84			PLATI EFECTUATE IN ANII PRECEDENTI SI RECUPERATE IN ANUL CURENT					-543.925	-543.925	-543.925		
			85			Titlul XIX PLATI EFECTUATE IN ANII PRECEDENTI SI RECUPERATE IN ANUL CURENT					-543.925	-543.925	-543.925		
			85	01		Plati efectuate in anii precedenti si recuperate in anul curent					-543.925	-543.925	-543.925		
			85	01	01	Plati efectuate in anii precedenti si recuperate in anul curent (SF)					-543.925	-543.925	-543.925		
5402						ALTE SERVICII PUBLICE GENERALE	9.300.000	7.291.000	9.540.000	7.531.000	6.983.056	6.983.056	3.761.337	3.221.719	3.722.384
			01			CHELTUIELI CURENTE	6.100.000	4.691.000	6.340.000	4.931.000	4.135.315	4.135.315	3.201.020	934.295	3.597.798
			10			TITLUL I CHELTUIELI DE PERSONAL	4.620.000	3.460.000	4.620.000	3.460.000	2.995.364	2.995.364	2.845.687	149.677	3.080.327
			10	01		Cheltuieli salariale in bani	4.520.000	3.380.000	4.520.000	3.380.000	2.933.712	2.933.712	2.791.696	142.016	3.013.025
			10	01	01	Salarii de baza	3.750.000	2.800.000	3.750.000	2.800.000	2.522.113	2.522.113	2.396.494	125.619	2.622.342
			10	01	05	Sporuri pentru conditii de munca	345.000	255.000	345.000	255.000	209.607	209.607	200.132	9.475	218.305
			10	01	12	Indemnizatii platite unor persoane din afara unitatii	2.000	2.000	2.000	2.000	268	268	268		460
			10	01	17	Indemnizatii de hrana	215.000	165.000	215.000	165.000	123.602	123.602	118.121	5.481	129.275
			10	01	30	Alte drepturi salariale in bani	208.000	158.000	208.000	158.000	78.122	78.122	76.681	1.441	42.643
			10	03		Contributii	100.000	80.000	100.000	80.000	61.652	61.652	53.991	7.661	67.302



Capi- tol	Sub- capi- tol	Pa- ra- graf	Gru- pa / Titlu	Ar- ti- col	Ali- ne- at	Denumire indicator	Credite de angajament		Credite bugetare		Angajamente bugetare	Angajamente legale	Plati efectuate	Angajamente legale de platit	Cheltuieli efective
							aprobrate la finele perioadei de raportare	trimestriale cumulate	aprobrate la finele perioadei de raportare	trimestriale cumulate					
A						B	1	2	3	4	5	6	7	8=6-7	9
	10	03	07			Contributia asiguratorie pentru munca	100.000	80.000	100.000	80.000	61.652	61.652	53.991	7.661	67.302
	20					TITLUL II BUNURI SI SERVICII	1.420.000	1.171.000	1.420.000	1.171.000	1.109.951	1.109.951	325.333	784.618	484.164
	20	01				Bunuri si servicii	1.247.000	1.048.000	1.247.000	1.048.000	1.078.205	1.078.205	305.537	772.668	472.046
	20	01	01			Furnituri de birou	74.000	74.000	74.000	74.000	64.919	64.919	5.782	59.137	15.788
	20	01	02			Materiale pentru curatenie	10.000	10.000	10.000	10.000					5.322
	20	01	03			Incalzit, iluminat si forta motrica	90.000	70.000	90.000	70.000	49.167	49.167	26.609	22.558	30.800
	20	01	04			Apa, canal si salubritate	15.000	15.000	15.000	15.000	12.500	12.500	2.896	9.604	8.476
	20	01	05			Carburanti si lubrifianti	24.000	20.000	24.000	20.000	13.814	13.814	10.012	3.802	11.114
	20	01	08			Posta, telecomunicatii, radio, tv, internet	140.000	95.000	140.000	95.000	107.877	107.877	58.026	49.851	66.773
	20	01	09			Materiale si prestari de servicii cu caracter functional	351.000	271.000	351.000	271.000	341.814	341.814	139.403	202.411	236.092
	20	01	30			Alte bunuri si servicii pentru intretinere si functionare	543.000	493.000	543.000	493.000	488.114	488.114	62.809	425.305	97.681
	20	05				Bunuri de natura obiectelor de inventar	100.000	50.000	100.000	50.000	14.122	14.122	14.121	1	
	20	05	30			Alte obiecte de inventar	100.000	50.000	100.000	50.000	14.122	14.122	14.121	1	
	20	06				Deplasari, detasari, transferari	10.000	10.000	10.000	10.000	3.000	3.000	2.673	327	2.673
	20	06	01			Deplasari interne, detasari, transferari	10.000	10.000	10.000	10.000	3.000	3.000	2.673	327	2.673
	20	14				Protectia muncii	35.000	35.000	35.000	35.000	14.524	14.524	2.957	11.567	9.400
	20	25				Cheltuieli judiciare si extrajudiciare derivate din actiuni in reprezentarea intereselor statului, potrivit dispozitiilor legale	1.000	1.000	1.000	1.000	100	100	45	55	45
	20	30				Alte cheltuieli	27.000	27.000	27.000	27.000					
	20	30	03			Prime de asigurare non-viata	10.000	10.000	10.000	10.000					
	20	30	30			Alte cheltuieli cu bunuri si servicii	17.000	17.000	17.000	17.000					



Capi- tol	Sub- capi- tol	Pa- ra- graf	Gru- pa / Titlu	Ar- ti- col	Ali- ne- at	Denumire indicator	Credite de angajament		Credite bugetare		Angajamente bugetare	Angajamente legale	Plati efectuate	Angajamente legale de platit	Cheltuieli efective
							aprobate la finele perioadei de raportare	trimestriale cumulate	aprobate la finele perioadei de raportare	trimestriale cumulate					
A						B	1	2	3	4	5	6	7	8=6-7	9
			50			TITLUL V FONDURI DE REZERVA			240.000	240.000					
			50	04		Fond de rezerva bugetara la dispozitia autoritatilor locale			240.000	240.000					
			59			TITLUL XI ALTE CHELTUIELI	60.000	60.000	60.000	60.000	30.000	30.000	30.000		33.307
			59	40		Sume aferente persoanelor cu handicap neincadrate	60.000	60.000	60.000	60.000	30.000	30.000	30.000		33.307
			70			CHELTUIELI DE CAPITAL	3.200.000	2.600.000	3.200.000	2.600.000	2.847.741	2.847.741	560.317	2.287.424	124.586
			71			TITLUL XIII ACTIVE NEFINANCIARE	3.200.000	2.600.000	3.200.000	2.600.000	2.847.741	2.847.741	560.317	2.287.424	124.586
			71	01		Active fixe	3.200.000	2.600.000	3.200.000	2.600.000	2.847.741	2.847.741	560.317	2.287.424	124.586
			71	01	02	Masini, echipamente si mijloace de transport									30.384
			71	01	03	Mobilier, aparatura birotica si alte active corporale									3.341
			71	01	30	Alte active fixe (inclusiv reparatii capitale)	3.200.000	2.600.000	3.200.000	2.600.000	2.847.741	2.847.741	560.317	2.287.424	90.861
5502						TRANZACTII PRIVIND DATORIA PUBLICA SI IMPRUMUTURI	20.776.900	19.760.000	20.776.900	19.760.000	20.776.900	20.776.900	17.762.051	3.014.849	17.716.493
			01			CHELTUIELI CURENTE	20.776.900	19.760.000	20.776.900	19.760.000	20.776.900	20.776.900	17.762.051	3.014.849	17.716.493
			20			TITLUL II BUNURI SI SERVICII	10.000	10.000	10.000	10.000	10.000	10.000	1.267	8.733	1.691
			20	24		Comisioane si alte costuri aferente imprumuturilor	10.000	10.000	10.000	10.000	10.000	10.000	1.267	8.733	1.691
			20	24	01	Comisioane si alte costuri aferente imprumuturilor externe	1.000	1.000	1.000	1.000	1.000	1.000		1.000	
			20	24	02	Comisioane si alte costuri aferente imprumuturilor interne	9.000	9.000	9.000	9.000	9.000	9.000	1.267	7.733	1.691
			30			TITLUL III DOBANZI	20.766.900	19.750.000	20.766.900	19.750.000	20.766.900	20.766.900	17.760.784	3.006.116	17.714.802



Capi- tol	Sub- capi- tol	Pa- ra- graf	Gru- pa / Titlu	Ar- ti- col	Ali- ne- at	Denumire indicator	Credite de angajament		Credite bugetare		Angajamente bugetare	Angajamente legale	Plati efectuate	Angajamente legale de platit	Cheltuieli efective
							aprobate la finele perioadei de raportare	trimestriale cumulate	aprobate la finele perioadei de raportare	trimestriale cumulate					
A						B	1	2	3	4	5	6	7	8=6-7	9
			30	01		Dobanzi aferente datoriei publice interne	16.132.400	15.606.500	16.132.400	15.606.500	16.132.400	16.132.400	13.617.285	2.515.115	13.510.679
			30	01	01	Dobanzi aferente datoriei publice interne directe	16.132.400	15.606.500	16.132.400	15.606.500	16.132.400	16.132.400	13.617.285	2.515.115	13.510.679
			30	02		Dobanzi aferente datoriei publice externe	4.634.500	4.143.500	4.634.500	4.143.500	4.634.500	4.634.500	4.143.499	491.001	4.204.123
			30	02	02	Dobanzi aferente creditelor externe contractate de ordonatorii de credite	4.634.500	4.143.500	4.634.500	4.143.500	4.634.500	4.634.500	4.143.499	491.001	4.204.123
6000	02					Partea II-a APARARE, ORDINE PUBLICA SI SIGURANTA NATIONALA	21.863.050	18.931.550	21.863.050	18.931.550	18.924.519	18.924.519	12.657.292	6.267.227	10.479.595
6002						APARARE	244.600	227.200	244.600	227.200	227.200	227.200	52.116	175.084	95.652
			01			CHELTUIELI CURENTE	244.600	227.200	244.600	227.200	227.200	227.200	52.116	175.084	95.652
			20			TITLUL II BUNURI SI SERVICII	244.600	227.200	244.600	227.200	227.200	227.200	52.116	175.084	95.652
			20	01		Bunuri si servicii	235.400	218.200	235.400	218.200	218.200	218.200	47.172	171.028	93.782
			20	01	01	Furnituri de birou	10.200	10.000	10.200	10.000	10.000	10.000		10.000	
			20	01	02	Materiale pentru curatenie	7.200	7.000	7.200	7.000	7.000	7.000		7.000	
			20	01	03	Incalzit, iluminat si forta motrica	54.600	50.000	54.600	50.000	50.000	50.000	2.398	47.602	12.638
			20	01	04	Apa, canal si salubritate	5.000	4.500	5.000	4.500	4.500	4.500		4.500	1.123
			20	01	05	Carburanti si lubrifianti	9.700	9.000	9.700	9.000	9.000	9.000		9.000	
			20	01	06	Piese de schimb	7.700	7.700	7.700	7.700	7.700	7.700		7.700	
			20	01	08	Posta, telecomunicatii, radio, tv, internet	40.000	40.000	40.000	40.000	40.000	40.000	25.769	14.231	39.285
			20	01	09	Materiale si prestari de servicii cu caracter functional	40.000	30.000	40.000	30.000	30.000	30.000	4.558	25.442	12.650
			20	01	30	Alte bunuri si servicii pentru intretinere si functionare	61.000	60.000	61.000	60.000	60.000	60.000	14.447	45.553	28.086
			20	05		Bunuri de natura obiectelor de inventar	6.200	6.000	6.200	6.000	6.000	6.000	3.074	2.926	



Capi- tol	Sub- capi- tol	Pa- ra- graf	Gru- pa / Titlu	Ar- ti- col	Ali- ne- at	Denumire indicator	Credite de angajament		Credite bugetare		Angajamente bugetare	Angajamente legale	Plati efectuate	Angajamente legale de platit	Cheltuieli efective
							aprobat la finele perioadei de raportare	trimestriale cumulate	aprobat la finele perioadei de raportare	trimestriale cumulate					
A						B	1	2	3	4	5	6	7	8=6-7	9
			71	01	03	Mobilier, aparatura birotica si alte active corporale	45.000	45.000	45.000	45.000	45.000	45.000		45.000	77.153
			71	01	30	Alte active fixe (inclusiv reparatii capitale)	147.750	147.750	147.750	147.750	147.750	147.750		147.750	
			84			PLATI EFECTUATE IN ANII PRECEDENTI SI RECUPERATE IN ANUL CURENT					-7.031	-7.031	-7.031		
			85			Titlul XIX PLATI EFECTUATE IN ANII PRECEDENTI SI RECUPERATE IN ANUL CURENT					-7.031	-7.031	-7.031		
			85	01		Plati efectuate in anii precedenti si recuperate in anul curent					-7.031	-7.031	-7.031		
			85	01	01	Plati efectuate in anii precedenti si recuperate in anul curent (SF)					-7.031	-7.031	-7.031		
6500	02					Partea III-a CHELTUIELI SOCIAL-CULTURALE	580.062.110	505.802.390	580.275.840	506.007.480	470.012.382	470.012.382	279.789.574	190.222.808	256.912.910
6502						INVATAMANT	210.736.840	200.871.910	210.950.570	201.077.000	164.520.235	164.520.235	64.448.153	100.072.082	42.680.665
			01			CHELTUIELI CURENTE	154.880.560	147.019.610	155.094.290	147.224.700	112.932.632	112.932.632	41.975.224	70.957.408	41.795.972
			10			TITLUL I CHELTUIELI DE PERSONAL									18.850
			10	02		Cheltuieli salariale in natura									18.850
			10	02	06	Vouchere de vacanta									18.850
			20			TITLUL II BUNURI SI SERVICII	58.925.790	55.531.660	58.979.560	55.576.790	31.036.594	31.036.594	20.329.946	10.706.648	26.033.845
			20	01		Bunuri si servicii	40.752.040	39.101.900	40.805.750	39.146.970	20.200.511	20.200.511	13.076.815	7.123.696	16.125.191
			20	01	01	Furnituri de birou	1.016.000	1.009.000	1.022.000	1.015.000	174.048	174.049	106.362	67.687	343.994
			20	01	02	Materiale pentru curatenie	1.861.280	1.785.280	1.873.020	1.797.020	279.438	279.438	203.060	76.378	600.081
			20	01	03	Incalzit, iluminat si forta motrica	8.853.500	8.343.500	8.853.500	8.343.500	8.097.319	8.097.319	7.158.714	938.605	7.352.982
			20	01	04	Apa, canal si salubritate	1.490.000	1.255.000	1.490.000	1.255.000	1.430.231	1.430.231	985.696	444.535	1.237.038
			20	01	05	Carburanti si lubrifianti	61.000	61.000	61.000	61.000	47.808	47.808	47.808		29.938



Capi- tol	Sub- capi- tol	Pa- ra- graf	Gru- pa / Titlu	Ar- ti- col	Ali- ne- at	Denumire indicator	Credite de angajament		Credite bugetare		Angajamente bugetare	Angajamente legale	Plati efectuate	Angajamente legale de platit	Cheltuieli efective
							aprobate la finele perioadei de raportare	trimestriale cumulate	aprobate la finele perioadei de raportare	trimestriale cumulate					
A						B	1	2	3	4	5	6	7	8=6-7	9
	20	01	06			Piese de schimb	898.800	898.800	898.800	898.800	898.800	898.800	276.713	622.087	857.862
	20	01	08			Posta, telecomunicatii, radio, tv, internet	720.350	648.920	720.350	648.920	486.003	486.003	303.878	182.125	439.569
	20	01	09			Materiale si prestari de servicii cu caracter functional	8.210.600	8.111.030	8.243.570	8.136.110	5.657.594	5.657.593	2.391.983	3.265.610	2.952.414
	20	01	30			Alte bunuri si servicii pentru intretinere si functionare	17.640.510	16.989.370	17.643.510	16.991.620	3.129.270	3.129.270	1.602.601	1.526.669	2.311.313
	20	02				Reparatii curente	7.030.000	7.030.000	7.030.000	7.030.000	6.411.399	6.411.399	4.536.959	1.874.440	5.576.577
	20	03				Hrana	897.920	636.920	897.920	636.920	349.443	349.443	220.280	129.163	290.617
	20	03	01			Hrana pentru oameni	897.920	636.920	897.920	636.920	349.443	349.443	220.280	129.163	290.617
	20	04				Medicamente si materiale sanitare	351.600	351.600	351.600	351.600					144.737
	20	04	01			Medicamente									2.998
	20	04	04			Dezinfectanti	351.600	351.600	351.600	351.600					141.739
	20	05				Bunuri de natura obiectelor de inventar	3.795.010	3.795.010	3.795.070	3.795.070	889.906	889.906	884.941	4.965	107.565
	20	05	30			Alte obiecte de inventar	3.795.010	3.795.010	3.795.070	3.795.070	889.906	889.906	884.941	4.965	107.565
	20	14				Protectia muncii	435.170	327.270	435.170	327.270	62.475	62.475	20.399	42.076	38.165
	20	30				Alte cheltuieli	5.664.050	4.288.960	5.664.050	4.288.960	3.122.860	3.122.860	1.590.552	1.532.308	3.750.993
	20	30	04			Chirii	5.448.690	4.098.600	5.448.690	4.098.600	3.055.784	3.055.784	1.533.780	1.522.004	3.689.934
	20	30	30			Alte cheltuieli cu bunuri si servicii	215.360	190.360	215.360	190.360	67.076	67.076	56.772	10.304	61.059
	55					TITLUL VII ALTE TRANSFERURI	8.713.000	6.534.750	8.713.000	6.534.750	8.713.000	8.713.000	6.408.393	2.304.607	6.408.393
	55	01				A. Transferuri interne	8.713.000	6.534.750	8.713.000	6.534.750	8.713.000	8.713.000	6.408.393	2.304.607	6.408.393
	55	01	63			Finantarea invatamantului particular sau confesional acreditat	8.713.000	6.534.750	8.713.000	6.534.750	8.713.000	8.713.000	6.408.393	2.304.607	6.408.393
	57					TITLUL VIII ASISTENTA SOCIALA	9.165.980	6.877.410	9.199.000	6.910.430	1.921.208	1.921.208	1.885.874	35.334	1.888.180
	57	02				Ajutoare sociale	9.165.980	6.877.410	9.199.000	6.910.430	1.921.208	1.921.208	1.885.874	35.334	1.888.180
	57	02	01			Ajutoare sociale in numerar	4.814.980	3.628.080	4.848.000	3.661.100	1.921.208	1.921.208	1.885.874	35.334	1.888.180



Capi- tol	Sub- capi- tol	Pa- ra- graf	Gru- pa / Titlu	Ar- ti- col	Ali- ne- at	Denumire indicator	Credite de angajament		Credite bugetare		Angajamente bugetare	Angajamente legale	Plati efectuate	Angajamente legale de platit	Cheltuieli efective
							aprobate la finele perioadei de raportare	trimestriale cumulate	aprobate la finele perioadei de raportare	trimestriale cumulate					
A						B	1	2	3	4	5	6	7	8=6-7	9
						PRECEDENTI SI RECUPERATE IN ANUL CURENT					-158.338	-158.338	-158.338		
						85 01 Plati efectuate in anii precedenti si recuperate in anul curent					-158.338	-158.338	-158.338		
						85 01 01 Plati efectuate in anii precedenti si recuperate in anul curent (SF)					-158.338	-158.338	-158.338		
6602						SANATATE	2.400.000	1.832.000	2.400.000	1.832.000	2.385.635	2.385.635	1.406.634	979.001	1.425.215
						01 CHELTUIELI CURENTE	2.400.000	1.832.000	2.400.000	1.832.000	2.385.635	2.385.635	1.406.634	979.001	1.425.215
						10 TITLUL I CHELTUIELI DE PERSONAL	2.300.000	1.737.000	2.300.000	1.737.000	2.300.000	2.300.000	1.360.430	939.570	1.349.213
						10 01 Cheltuieli salariale in bani	2.247.000	1.697.000	2.247.000	1.697.000	2.247.000	2.247.000	1.330.627	916.373	1.319.431
						10 01 01 Salarii de baza	1.645.000	1.240.000	1.645.000	1.240.000	1.645.000	1.645.000	1.034.866	610.134	1.037.170
						10 01 05 Sporuri pentru conditii de munca	220.000	160.000	220.000	160.000	220.000	220.000	120.501	99.499	122.057
						10 01 06 Alte sporuri	230.000	175.000	230.000	175.000	230.000	230.000	116.340	113.660	114.234
						10 01 17 Indemnizatii de hrana	87.000	67.000	87.000	67.000	87.000	87.000	45.994	41.006	45.970
						10 01 30 Alte drepturi salariale in bani	65.000	55.000	65.000	55.000	65.000	65.000	12.926	52.074	
						10 03 Contributii	53.000	40.000	53.000	40.000	53.000	53.000	29.803	23.197	29.782
						10 03 07 Contributia asiguratorie pentru munca	53.000	40.000	53.000	40.000	53.000	53.000	29.803	23.197	29.782
						20 TITLUL II BUNURI SI SERVICII	100.000	95.000	100.000	95.000	85.635	85.635	46.204	39.431	76.002
						20 04 Medicamente si materiale sanitare	100.000	95.000	100.000	95.000	85.635	85.635	46.204	39.431	76.002
						20 04 01 Medicamente	90.000	85.000	90.000	85.000	78.926	78.926	44.163	34.763	60.031
						20 04 02 Materiale sanitare	10.000	10.000	10.000	10.000	6.709	6.709	2.041	4.668	15.971
6702						CULTURA, RECREERE SI RELIGIE	199.925.270	168.941.980	199.925.270	168.941.980	169.664.409	169.664.409	112.481.235	57.183.174	101.068.884
						01 CHELTUIELI CURENTE	164.270.000	133.299.710	164.270.000	133.299.710	134.089.881	134.089.881	98.339.966	35.749.915	100.947.675
						10 TITLUL I CHELTUIELI DE PERSONAL	3.300.000	2.581.640	3.300.000	2.581.640	3.300.000	3.300.000	1.599.505	1.700.495	1.856.604
						10 01 Cheltuieli salariale in bani	3.221.930	2.520.100	3.221.930	2.520.100	3.221.930	3.221.930	1.570.666	1.651.264	1.815.688
						10 01 01 Salarii de baza	2.725.160	2.146.270	2.725.160	2.146.270	2.725.160	2.725.160	1.314.924	1.410.236	1.583.029



Capi- tol	Sub- capi- tol	Pa- ra- graf	Gru- pa / Titlu	Ar- ti- col	Ali- ne- at	Denumire indicator	Credite de angajament		Credite bugetare		Angajamente bugetare	Angajamente legale	Plati efectuate	Angajamente legale de platit	Cheltuieli efective
							aprobat la finele perioadei de raportare	trimestriale cumulate	aprobat la finele perioadei de raportare	trimestriale cumulate					
A						B	1	2	3	4	5	6	7	8=6-7	9
	10	01	05			Sporuri pentru conditii de munca	297.520	219.330	297.520	219.330	297.520	297.520	130.133	167.387	132.528
	10	01	06			Alte sporuri	6.740	5.060	6.740	5.060	6.740	6.740	4.295	2.445	4.244
	10	01	17			Indemnizatii de hrana	156.850	116.250	156.850	116.250	156.850	156.850	107.284	49.566	89.222
	10	01	30			Alte drepturi salariale in bani	35.660	33.190	35.660	33.190	35.660	35.660	14.030	21.630	6.665
	10	03				Contributii	78.070	61.540	78.070	61.540	78.070	78.070	28.839	49.231	40.916
	10	03	07			Contributia asiguratorie pentru munca	78.070	61.540	78.070	61.540	78.070	78.070	28.839	49.231	40.916
	20					TITLUL II BUNURI SI SERVICII	160.670.000	130.418.070	160.670.000	130.418.070	130.489.881	130.489.881	96.740.461	33.749.420	99.091.071
	20	01				Bunuri si servicii	155.941.750	125.695.420	155.941.750	125.695.420	125.821.750	125.821.750	94.876.300	30.945.450	96.100.162
	20	01	01			Furnituri de birou	10.000	10.000	10.000	10.000	10.000	10.000	9.991	9	6.858
	20	01	02			Materiale pentru curatenie	12.000	12.000	12.000	12.000	12.000	12.000	11.978	22	12.054
	20	01	03			Incalzit, iluminat si forta motrica	70.000	54.000	70.000	54.000	70.000	70.000	53.949	16.051	56.218
	20	01	04			Apa, canal si salubritate	10.000	7.100	10.000	7.100	10.000	10.000	3.837	6.163	4.343
	20	01	05			Carburanti si lubrifianti	20.000	15.000	20.000	15.000	20.000	20.000	5.000	15.000	4.100
	20	01	06			Piese de schimb	10.000	10.000	10.000	10.000	10.000	10.000	7.839	2.161	7.839
	20	01	08			Posta, telecomunicatii, radio, tv, internet	80.000	65.570	80.000	65.570	80.000	80.000	42.650	37.350	42.649
	20	01	09			Materiale si prestari de servicii cu caracter functional	59.750	37.750	59.750	37.750	59.750	59.750	12.492	47.258	19.826
	20	01	30			Alte bunuri si servicii pentru intretinere si functionare	155.670.000	125.484.000	155.670.000	125.484.000	125.550.000	125.550.000	94.728.564	30.821.436	95.946.275
	20	05				Bunuri de natura obiectelor de inventar	100.000	100.000	100.000	100.000	100.000	100.000	43.124	56.876	
	20	05	30			Alte obiecte de inventar	100.000	100.000	100.000	100.000	100.000	100.000	43.124	56.876	
	20	13				Pregatire profesionala	50.000	50.000	50.000	50.000					
	20	14				Protectia muncii	20.000	14.400	20.000	14.400	9.881	9.881	6.776	3.105	9.066
	20	30				Alte cheltuieli	4.558.250	4.558.250	4.558.250	4.558.250	4.558.250	4.558.250	1.814.261	2.743.989	2.981.843
	20	30	30			Alte cheltuieli cu bunuri si servicii	4.558.250	4.558.250	4.558.250	4.558.250	4.558.250	4.558.250	1.814.261	2.743.989	2.981.843



Capi- tol	Sub- capi- tol	Pa- ra- graf	Gru- pa / Titlu	Ar- ti- col	Ali- ne- at	Denumire indicator	Credite de angajament		Credite bugetare		Angajamente bugetare	Angajamente legale	Plati efectuate	Angajamente legale de platit	Cheltuieli efective
							aprobate la finele perioadei de raportare	trimestriale cumulate	aprobate la finele perioadei de raportare	trimestriale cumulate					
A						B	1	2	3	4	5	6	7	8=6-7	9
			59			TITLUL XI ALTE CHELTUIELI	300.000	300.000	300.000	300.000	300.000	300.000		300.000	
			59	12		Sustinerea cultelor	300.000	300.000	300.000	300.000	300.000	300.000		300.000	
			70			CHELTUIELI DE CAPITAL	35.655.270	35.642.270	35.655.270	35.642.270	35.602.270	35.602.270	14.169.011	21.433.259	121.209
			71			TITLUL XIII ACTIVE NEFINANCIARE	35.655.270	35.642.270	35.655.270	35.642.270	35.602.270	35.602.270	14.169.011	21.433.259	121.209
			71	01		Active fixe	35.655.270	35.642.270	35.655.270	35.642.270	35.602.270	35.602.270	14.169.011	21.433.259	121.209
			71	01	01	Constructii	24.093.370	24.086.370	24.093.370	24.086.370	24.086.370	24.086.370	14.164.013	9.922.357	
			71	01	02	Masini, echipamente si mijloace de transport									73.735
			71	01	03	Mobilier, aparatura birotica si alte active corporale	40.000	40.000	40.000	40.000					14.425
			71	01	30	Alte active fixe (inclusiv reparatii capitale)	11.521.900	11.515.900	11.521.900	11.515.900	11.515.900	11.515.900	4.998	11.510.902	33.049
			84			PLATI EFECTUATE IN ANII PRECEDENTI SI RECUPERATE IN ANUL CURENT					-27.742	-27.742	-27.742		
			85			Titlul XIX PLATI EFECTUATE IN ANII PRECEDENTI SI RECUPERATE IN ANUL CURENT					-27.742	-27.742	-27.742		
			85	01		Plati efectuate in anii precedenti si recuperate in anul curent					-27.742	-27.742	-27.742		
			85	01	01	Plati efectuate in anii precedenti si recuperate in anul curent (SF)					-27.742	-27.742	-27.742		
6802						ASIGURARI SI ASISTENTA SOCIALA	167.000.000	134.156.500	167.000.000	134.156.500	133.442.103	133.442.103	101.453.552	31.988.551	111.738.146
			01			CHELTUIELI CURENTE	162.200.000	129.356.500	162.200.000	129.356.500	130.418.559	130.418.559	102.724.809	27.693.750	110.922.934
			10			TITLUL I CHELTUIELI DE PERSONAL	86.300.000	69.030.000	86.300.000	69.030.000	69.850.000	69.850.000	55.769.228	14.080.772	59.886.403
			10	01		Cheltuieli salariale in bani	84.447.000	67.597.000	84.447.000	67.597.000	68.397.000	68.397.000	54.710.165	13.686.835	58.572.639
			10	01	01	Salarii de baza	62.977.000	50.657.000	62.977.000	50.657.000	51.227.000	51.227.000	41.285.635	9.941.365	43.777.839



Capi- tol	Sub- capi- tol	Pa- ra- graf	Gru- pa / Titlu	Ar- ti- col	Ali- ne- at	Denumire indicator	Credite de angajament		Credite bugetare		Angajamente bugetare	Angajamente legale	Plati efectuate	Angajamente legale de platit	Cheltuieli efective
							aprobate la finele perioadei de raportare	trimestriale cumulate	aprobate la finele perioadei de raportare	trimestriale cumulate					
A						B	1	2	3	4	5	6	7	8=6-7	9
	10	01	05			Sporuri pentru conditii de munca	240.000	180.000	240.000	180.000	240.000	240.000	111.511	128.489	137.668
	10	01	06			Alte sporuri	930.000	670.000	930.000	670.000	780.000	780.000	378.969	401.031	439.518
	10	01	12			Indemnizatii platite unor persoane din afara unitatii	225.000	175.000	225.000	175.000	175.000	175.000	144.507	30.493	172.954
	10	01	17			Indemnizatii de hrana	5.934.000	4.389.000	5.934.000	4.389.000	4.434.000	4.434.000	3.437.291	996.709	3.988.150
	10	01	30			Alte drepturi salariale in bani	14.141.000	11.526.000	14.141.000	11.526.000	11.541.000	11.541.000	9.352.252	2.188.748	10.056.510
	10	03				Contributii	1.853.000	1.433.000	1.853.000	1.433.000	1.453.000	1.453.000	1.059.063	393.937	1.313.764
	10	03	07			Contributia asiguratorie pentru munca	1.853.000	1.433.000	1.853.000	1.433.000	1.453.000	1.453.000	1.059.063	393.937	1.313.764
	20					TITLUL II BUNURI SI SERVICII	19.400.000	16.791.500	19.400.000	16.791.500	17.033.563	17.033.563	8.371.822	8.661.741	11.730.594
	20	01				Bunuri si servicii	14.382.000	12.223.500	14.382.000	12.223.500	12.376.357	12.376.357	6.720.474	5.655.883	8.475.729
	20	01	01			Furnituri de birou	127.000	127.000	127.000	127.000	127.000	127.000	19.647	107.353	67.835
	20	01	02			Materiale pentru curatenie	425.000	400.000	425.000	400.000	367.623	367.623	103.007	264.616	187.871
	20	01	03			Incalzit, iluminat si forta motrica	1.805.000	1.720.000	1.805.000	1.720.000	1.725.000	1.725.000	1.293.206	431.794	1.286.004
	20	01	04			Apa, canal si salubritate	340.000	300.000	340.000	300.000	310.000	310.000	170.367	139.633	201.367
	20	01	05			Carburanti si lubrifianti	100.000	100.000	100.000	100.000	100.000	100.000	100.000	100.000	81.151
	20	01	06			Piese de schimb	110.000	97.500	110.000	97.500	97.500	97.500	97.500	97.500	97.500
	20	01	08			Posta, telecomunicatii, radio, tv, internet	600.000	500.000	600.000	500.000	500.000	500.000	312.518	187.482	271.128
	20	01	09			Materiale si prestari de servicii cu caracter functional	700.000	600.000	700.000	600.000	700.000	700.000	214.789	485.211	263.536
	20	01	30			Alte bunuri si servicii pentru intretinere si functionare	10.175.000	8.379.000	10.175.000	8.379.000	8.449.234	8.449.234	4.606.940	3.842.294	6.116.837
	20	02				Reparatii curente	280.000	280.000	280.000	280.000	270.000	270.000	13.727	256.273	71.070
	20	03				Hrana	3.552.000	3.112.000	3.552.000	3.112.000	3.207.000	3.207.000	1.334.368	1.872.632	1.845.757
	20	03	01			Hrana pentru oameni	3.552.000	3.112.000	3.552.000	3.112.000	3.207.000	3.207.000	1.334.368	1.872.632	1.845.757
	20	04				Medicamente si materiale sanitare	128.000	126.000	128.000	126.000	126.000	126.000	9.717	116.283	182.562



Capi- tol	Sub- capi- tol	Pa- ra- graf	Gru- pa / Titlu	Ar- ti- col	Ali- ne- at	Denumire indicator	Credite de angajament		Credite bugetare		Angajamente bugetare	Angajamente legale	Plati efectuate	Angajamente legale de platit	Cheltuieli efective
							aprobat la finele perioadei de raportare	trimestriale cumulate	aprobat la finele perioadei de raportare	trimestriale cumulate					
A						B	1	2	3	4	5	6	7	8=6-7	9
			20	04	01	Medicamente	20.000	20.000	20.000	20.000	20.000	20.000	6.041	13.959	15.422
			20	04	02	Materiale sanitare	108.000	106.000	108.000	106.000	106.000	106.000	3.676	102.324	167.140
			20	05		Bunuri de natura obiectelor de inventar	626.000	626.000	626.000	626.000	626.000	626.000	72.586	553.414	897.505
			20	05	01	Uniforme si echipament	7.000	7.000	7.000	7.000	7.000	7.000		7.000	17.167
			20	05	03	Lenjerie si accesorii de pat	160.000	160.000	160.000	160.000	160.000	160.000	3.004	156.996	22.816
			20	05	30	Alte obiecte de inventar	459.000	459.000	459.000	459.000	459.000	459.000	69.582	389.418	857.522
			20	06		Deplasari, detasari, transferari	7.000	7.000	7.000	7.000	7.000	7.000	2.980	4.020	2.980
			20	06	01	Deplasari interne, detasari, transferari	7.000	7.000	7.000	7.000	7.000	7.000	2.980	4.020	2.980
			20	11		Carti, publicatii si materiale documentare	60.000	60.000	60.000	60.000	60.000	60.000	6.419	53.581	6.419
			20	13		Pregatire profesionala	50.000	50.000	50.000	50.000	50.000	50.000	1.710	48.290	1.710
			20	14		Protectia muncii	50.000	50.000	50.000	50.000	50.000	50.000		50.000	
			20	25		Cheltuieli judiciare si extrajudiciare derivate din actiuni in reprezentarea intereselor statului, potrivit dispozitiilor legale	15.000	15.000	15.000	15.000	15.000	15.000	7.792	7.208	12.792
			20	30		Alte cheltuieli	250.000	242.000	250.000	242.000	246.206	246.206	202.049	44.157	234.070
			20	30	30	Alte cheltuieli cu bunuri si servicii	250.000	242.000	250.000	242.000	246.206	246.206	202.049	44.157	234.070
			57			TITLUL VIII ASISTENTA SOCIALA	53.500.000	40.950.000	53.500.000	40.950.000	40.950.000	40.950.000	37.071.435	3.878.565	37.575.309
			57	02		Ajutoare sociale	53.500.000	40.950.000	53.500.000	40.950.000	40.950.000	40.950.000	37.071.435	3.878.565	37.575.309
			57	02	01	Ajutoare sociale in numerar	53.500.000	40.950.000	53.500.000	40.950.000	40.950.000	40.950.000	37.071.435	3.878.565	37.575.309
			58			TITLUL X PROIECTE CU FINANTARE DIN FONDURI EXTERNE NERAMBURSABILE CADRULUI FINANCIAR 2014-2020	1.800.000	1.385.000	1.800.000	1.385.000	1.384.996	1.384.996	857.604	527.392	967.412
			58	02		Programe din Fondul Social European (FSE)	1.800.000	1.385.000	1.800.000	1.385.000	1.384.996	1.384.996	857.604	527.392	967.412
			58	02	01	Finantarea nationala	269.300	204.800	269.300	204.800	204.796	204.796	143.450	61.346	164.871



Capi- tol	Sub- capi- tol	Pa- ra- graf	Gru- pa / Titlu	Ar- ti- col	Ali- ne- at	Denumire indicator	Credite de angajament		Credite bugetare		Angajamente bugetare	Angajamente legale	Plati efectuate	Angajamente legale de platit	Cheltuieli efective
							aprobate la finele perioadei de raportare	trimestriale cumulate	aprobate la finele perioadei de raportare	trimestriale cumulate					
A						B	1	2	3	4	5	6	7	8=6-7	9
			58	02	02	Finantarea externa nerambursabila	1.530.700	1.180.200	1.530.700	1.180.200	1.180.200	1.180.200	714.154	466.046	802.541
			59			TITLUL XI ALTE CHELTUIELI	1.200.000	1.200.000	1.200.000	1.200.000	1.200.000	1.200.000	654.720	545.280	763.216
			59	40		Sume aferente persoanelor cu handicap neincadrate	1.200.000	1.200.000	1.200.000	1.200.000	1.200.000	1.200.000	654.720	545.280	763.216
			70			CHELTUIELI DE CAPITAL	4.800.000	4.800.000	4.800.000	4.800.000	4.300.000	4.300.000	5.199	4.294.801	815.212
			71			TITLUL XIII ACTIVE NEFINANCIARE	4.800.000	4.800.000	4.800.000	4.800.000	4.300.000	4.300.000	5.199	4.294.801	815.212
			71	01		Active fixe	4.800.000	4.800.000	4.800.000	4.800.000	4.300.000	4.300.000	5.199	4.294.801	815.212
			71	01	01	Constructii	3.375.960	3.375.960	3.375.960	3.375.960	3.045.960	3.045.960		3.045.960	4.317
			71	01	02	Masini, echipamente si mijloace de transport	385.860	385.860	385.860	385.860	215.860	215.860	5.199	210.661	336.832
			71	01	03	Mobilier, aparatura birotica si alte active corporale									33.635
			71	01	30	Alte active fixe (inclusiv reparatii capitale)	1.038.180	1.038.180	1.038.180	1.038.180	1.038.180	1.038.180		1.038.180	440.428
			84			PLATI EFECTUATE IN ANII PRECEDENTI SI RECUPERATE IN ANUL CURENT					-1.276.456	-1.276.456	-1.276.456		
			85			Titlul XIX PLATI EFECTUATE IN ANII PRECEDENTI SI RECUPERATE IN ANUL CURENT					-1.276.456	-1.276.456	-1.276.456		
			85	01		Plati efectuate in anii precedenti si recuperate in anul curent					-1.276.456	-1.276.456	-1.276.456		
			85	01	01	Plati efectuate in anii precedenti si recuperate in anul curent (SF)					-1.276.456	-1.276.456	-1.276.456		
7000	02					Partea IV-a SERVICII SI DEZVOLTARE PUBLICA, LOCUINTE, MEDIU SI APE	267.216.630	234.927.300	267.216.630	234.927.300	234.581.292	234.581.292	160.640.144	73.941.148	104.684.851
7002						LOCUINTE, SERVICII SI DEZVOLTARE PUBLICA	114.828.890	111.539.560	114.828.890	111.539.560	111.193.552	111.193.552	56.057.930	55.135.622	13.097.001



Capi- tol	Sub- capi- tol	Pa- ra- graf	Gru- pa / Titlu	Ar- ti- col	Ali- ne- at	Denumire indicator	Credite de angajament		Credite bugetare		Angajamente bugetare	Angajamente legale	Plati efectuate	Angajamente legale de platit	Cheltuieli efective
							aprobate la finele perioadei de raportare	trimestriale cumulate	aprobate la finele perioadei de raportare	trimestriale cumulate					
A						B	1	2	3	4	5	6	7	8=6-7	9
			85			RECUPERATE IN ANUL CURENT					-346.008	-346.008	-346.008		
						Titlul XIX PLATI EFECTUATE IN ANII PRECEDENTI SI RECUPERATE IN ANUL CURENT					-346.008	-346.008	-346.008		
			85	01		Plati efectuate in anii precedenti si recuperate in anul curent					-346.008	-346.008	-346.008		
			85	01	01	Plati efectuate in anii precedenti si recuperate in anul curent (SF)					-346.008	-346.008	-346.008		
7402						PROTECTIA MEDIULUI	152.387.740	123.387.740	152.387.740	123.387.740	123.387.740	123.387.740	104.582.214	18.805.526	91.587.850
			01			CHELTUIELI CURENTE	150.500.000	121.500.000	150.500.000	121.500.000	121.500.000	121.500.000	102.922.984	18.577.016	91.587.850
			20			TITLUL II BUNURI SI SERVICII	150.485.000	121.485.000	150.485.000	121.485.000	121.485.000	121.485.000	102.922.984	18.562.016	91.587.850
			20	01		Bunuri si servicii	145.200.000	116.200.000	145.200.000	116.200.000	116.200.000	116.200.000	101.808.970	14.391.030	90.623.836
			20	01	30	Alte bunuri si servicii pentru intretinere si functionare	145.200.000	116.200.000	145.200.000	116.200.000	116.200.000	116.200.000	101.808.970	14.391.030	90.623.836
			20	02		Reparatii curente	285.000	285.000	285.000	285.000	285.000	285.000	150.000	135.000	
			20	30		Alte cheltuieli	5.000.000	5.000.000	5.000.000	5.000.000	5.000.000	5.000.000	964.014	4.035.986	964.014
			20	30	30	Alte cheltuieli cu bunuri si servicii	5.000.000	5.000.000	5.000.000	5.000.000	5.000.000	5.000.000	964.014	4.035.986	964.014
			58			TITLUL X PROIECTE CU FINANTARE DIN FONDURI EXTERNE NERAMBURSABILE									
						CADRULUI FINANCIAR 2014-2020	15.000	15.000	15.000	15.000	15.000	15.000		15.000	
			58	01		Programe din Fondul European de Dezvoltare Regionala (FEDR)	15.000	15.000	15.000	15.000	15.000	15.000		15.000	
			58	01	01	Finantarea nationala	300	300	300	300	300	300		300	
			58	01	02	Finantarea externa nerambursabila	14.700	14.700	14.700	14.700	14.700	14.700		14.700	
			70			CHELTUIELI DE CAPITAL	1.887.740	1.887.740	1.887.740	1.887.740	1.887.740	1.887.740	1.659.230	228.510	
			71			TITLUL XIII ACTIVE NEFINANCIARE	1.887.740	1.887.740	1.887.740	1.887.740	1.887.740	1.887.740	1.659.230	228.510	



Capi- tol	Sub- capi- tol	Pa- ra- graf	Gru- pa / Titlu	Ar- ti- col	Ali- ne- at	Denumire indicator	Credite de angajament		Credite bugetare		Angajamente bugetare	Angajamente legale	Plati efectuate	Angajamente legale de platit	Cheltuieli efective
							aprobate la finele perioadei de raportare	trimestriale cumulate	aprobate la finele perioadei de raportare	trimestriale cumulate					
A						B	1	2	3	4	5	6	7	8=6-7	9
						caracter functional	2.485.000	2.460.000	2.485.000	2.460.000	2.365.140	2.365.140	830.642	1.534.498	1.541.605
	20	01	30			Alte bunuri si servicii pentru intretinere si functionare	1.791.300	1.337.000	1.791.300	1.337.000	1.453.274	1.453.274	94.217	1.359.057	531.867
	20	02				Reparatii curente	5.275.000	5.275.000	5.275.000	5.275.000	5.240.320	5.240.320	939.886	4.300.434	538.488
	20	05				Bunuri de natura obiectelor de inventar	1.324.000	1.324.000	1.324.000	1.324.000	260.477	260.477	249.131	11.346	
	20	05	01			Uniforme si echipament	24.000	24.000	24.000	24.000	3.852	3.852	3.406	446	
	20	05	30			Alte obiecte de inventar	1.300.000	1.300.000	1.300.000	1.300.000	256.625	256.625	245.725	10.900	
	20	06				Deplasari, detasari, transferari	6.000	6.000	6.000	6.000					
	20	06	01			Deplasari interne, detasari, transferari	1.000	1.000	1.000	1.000					
	20	06	02			Deplasari in strainatate	5.000	5.000	5.000	5.000					
	20	12				Consultanta si expertiza	50.000	50.000	50.000	50.000	47.600	47.600		47.600	
	20	13				Pregatire profesionala	20.000	20.000	20.000	20.000	8.350	8.350		8.350	
	20	14				Protectia muncii	55.000	55.000	55.000	55.000	17.635	17.635	8.430	9.205	17.455
	20	30				Alte cheltuieli	1.507.000	1.507.000	1.507.000	1.507.000	1.285.765	1.285.765	578.750	707.015	786.527
	20	30	01			Reclama si publicitate	6.000	6.000	6.000	6.000	4.806	4.806	4.806		4.806
	20	30	03			Prime de asigurare non-viata	90.000	90.000	90.000	90.000	54.361	54.361	54.361		54.361
	20	30	04			Chiri	325.000	325.000	325.000	325.000	323.196	323.196	133.700	189.496	224.912
	20	30	30			Alte cheltuieli cu bunuri si servicii	1.086.000	1.086.000	1.086.000	1.086.000	903.402	903.402	385.883	517.519	502.448
	58					TITLUL X PROIECTE CU FINANTARE DIN FONDURI EXTERNE NERAMBURSABILE CADRULUI FINANCIAR 2014-2020	67.862.370	67.862.370	67.862.370	67.862.370	67.862.370	67.862.370	39.155.600	28.706.770	57.784
	58	03				Programe din Fondul de Coeziune(FC)	67.862.370	67.862.370	67.862.370	67.862.370	67.862.370	67.862.370	39.155.600	28.706.770	57.784
	58	03	01			Finantarea nationala	8.554.100	8.554.100	8.554.100	8.554.100	8.554.100	8.554.100	4.899.884	3.654.216	7.284
	58	03	02			Finantarea externa nerambursabila	48.473.200	48.473.200	48.473.200	48.473.200	48.473.200	48.473.200	27.766.007	20.707.193	41.274
	58	03	03			Cheltuieli neeligibile	10.835.070	10.835.070	10.835.070	10.835.070	10.835.070	10.835.070	6.489.709	4.345.361	9.226
	59					TITLUL XI ALTE CHELTUIELI	44.700	44.700	44.700	44.700	44.700	44.700	23.437	21.263	39.307



Capi- tol	Sub- capi- tol	Pa- ra- graf	Gru- pa / Titlu	Ar- ti- col	Ali- ne- at	Denumire indicator	Credite de angajament		Credite bugetare		Angajamente bugetare	Angajamente legale	Plati efectuate	Angajamente legale de platit	Cheltuieli efective
							aprobat la finele perioadei de raportare	trimestriale cumulate	aprobat la finele perioadei de raportare	trimestriale cumulate					
A						B	1	2	3	4	5	6	7	8=6-7	9
	59	40				Sume aferente persoanelor cu handicap neincadrate	44.700	44.700	44.700	44.700	44.700	44.700	23.437	21.263	39.307
	70					CHELTUIELI DE CAPITAL	62.807.490	62.591.590	62.807.490	62.591.590	59.677.041	59.677.041	41.042.597	18.634.444	669.046
	71					TITLUL XIII ACTIVE NEFINANCIARE	62.807.490	62.591.590	62.807.490	62.591.590	59.677.041	59.677.041	41.042.597	18.634.444	669.046
	71	01				Active fixe	62.807.490	62.591.590	62.807.490	62.591.590	59.677.041	59.677.041	41.042.597	18.634.444	669.046
	71	01	01			Constructii	46.518.750	46.332.750	46.518.750	46.332.750	45.895.750	45.895.750	35.493.193	10.402.557	
	71	01	02			Masini, echipamente si mijloace de transport	260.000	260.000	260.000	260.000	22.546	22.546	22.546		262.898
	71	01	03			Mobilier, aparatura biroutica si alte active corporale	1.077.200	1.077.200	1.077.200	1.077.200	184.317	184.317	162.980	21.337	170.779
	71	01	30			Alte active fixe (inclusiv reparatii capitale)	14.951.540	14.921.640	14.951.540	14.921.640	13.574.428	13.574.428	5.363.878	8.210.550	235.369
	79					OPERATIUNI FINANCIARE	48.579.670	47.290.000	48.579.670	47.290.000	47.290.000	47.290.000	45.253.344	2.036.656	4.172.392
	81					TITLUL XVII RAMBURSARI DE CREDITE	48.579.670	47.290.000	48.579.670	47.290.000	47.290.000	47.290.000	45.253.344	2.036.656	4.172.392
	81	01				Rambursari de credite externe	8.546.200	8.356.500	8.546.200	8.356.500	8.356.500	8.356.500	8.356.500		
	81	01	05			Rambursari de credite aferente datoriei publice externe locale	8.546.200	8.356.500	8.546.200	8.356.500	8.356.500	8.356.500	8.356.500		
	81	02				Rambursari de credite interne	40.033.470	38.933.500	40.033.470	38.933.500	38.933.500	38.933.500	36.896.844	2.036.656	4.172.392
	81	02	05			Rambursari de credite aferente datoriei publice interne locale	40.033.470	38.933.500	40.033.470	38.933.500	38.933.500	38.933.500	36.896.844	2.036.656	4.172.392

Conducatorul institutiei,

Conducatorul compartimentului
 financiar-contabil



Capi- tol	Sub- capi- tol	Pa- ra- graf	Gru- pa / Titlu	Ar- ti- col	Ali- ne- at	Denumire indicator	Prevederi bugetare anuale aprobrate la finele perioadei de raportare	Prevederi bugetare trimestriale cumulate	Drepturi constatate			Incasari realizate	Stingeri pe alte cai decat incasari	Drepturi constatate de incasat
									Total, din care:	din anii precedenti	din anul curent			
A						B	1	2	3=4+5	4	5	6	7	8=3-6-7
3710	03					pentru finantarea sectiunii de dezvoltare a bugetului local	-150.000	-150.000						
	04					Varsaminte din sectiunea de functionare	150.000	150.000						
4000	10					III. OPERATIUNI FINANCIARE	2.114.670	2.088.060	1.036.855		1.036.855	1.036.855		
4010						INCASARI DIN RAMBURSAREA IMPRUMUTURILOR ACORDATE	2.114.670	2.088.060	1.036.855		1.036.855	1.036.855		
	15					Sume utilizate din excedentul anului precedent pentru efectuarea de cheltuieli	2.114.670	2.088.060	1.036.855		1.036.855	1.036.855		
	01					Sume utilizate de administratiile locale din excedentul anului precedent pentru sectiunea de functionare	1.882.670	1.856.060	929.755		929.755	929.755		
	02					Sume utilizate de administratiile locale din excedentul anului precedent pentru sectiunea de dezvoltare	232.000	232.000	107.100		107.100	107.100		
4100	10					IV. SUBVENTII	173.800	121.800						
4310						SUBVENTII DE LA ALTE ADMINISTRATII	173.800	121.800						
	09					Subventii pentru institutii publice	173.800	121.800						



Capi- tol	Sub- capi- tol	Pa- ra- graf	Gru- pa / Titlu	Ar- ti- col	Ali- ne- at	Denumire indicator	Prevederi bugetare anuale aprobrate la finele perioadei de raportare	Prevederi bugetare trimestriale cumulate	Drepturi constatate			Incasari realizate	Stingeri pe alte cai decat incasari	Drepturi constatate de incasat
									Total, din care:	din anii precedenti	din anul curent			
A						B	1	2	3=4+5	4	5	6	7	8=3-6-7
3710	03					pentru finantarea sectiunii de dezvoltare a bugetului local	-150.000	-150.000						
4000	10					III. OPERATIUNI FINANCIARE	1.882.670	1.856.060	929.755		929.755	929.755		
4010						INCASARI DIN RAMBURSAREA IMPRUMUTURILOR ACORDATE	1.882.670	1.856.060	929.755		929.755	929.755		
	15					Sume utilizate din excedentul anului precedent pentru efectuarea de cheltuieli	1.882.670	1.856.060	929.755		929.755	929.755		
				01		Sume utilizate de administratiile locale din excedentul anului precedent pentru sectiunea de functionare	1.882.670	1.856.060	929.755		929.755	929.755		
4100	10					IV. SUBVENTII	173.800	121.800						
4310						SUBVENTII DE LA ALTE ADMINISTRATII	173.800	121.800						
	09					Subventii pentru institutii publice	173.800	121.800						



**CONTUL DE EXECUTIE AL INSTITUTIILOR PUBLICE FINANTATE
DIN VENITURI PROPRII SI SUBVENTII DIN BUGETUL LOCAL - VENITURI
SECTIUNEA DE DEZVOLTARE
30.9.2021**

Capi- tol	Sub- capi- tol	Pa- ra- graf	Gru- pa / Titlu	Ar- ti- col	Ali- ne- at	Denumire indicator	Prevederi bugetare anuale aprobrate la finele perioadei de raportare	Prevederi bugetare trimestriale cumulate	Drepturi constatate			Incasari realizate	Stingeri pe alte cai decat incasari	Drepturi constatate de incasat
									Total, din care:	din anii precedenti	din anul curent			
A						B	1	2	3=4+5	4	5	6	7	8=3-6-7
0001	10					TOTAL VENITURI-VENITURI PROPRII,SUBVENTII	382.000	382.000	107.100		107.100	107.100		
0002						I. VENITURI CURENTE	150.000	150.000						
2900						C. VENITURI NEFISCALE	150.000	150.000						
3300						C2. VANZARI DE BUNURI SI SERVICII	150.000	150.000						
3710						TRANSFERURI VOLUNTARE, ALTELE DECAT SUBVENTIILE	150.000	150.000						
	04					Varsaminte din sectiunea de functionare	150.000	150.000						
4000	10					III. OPERATIUNI FINANCIARE	232.000	232.000	107.100		107.100	107.100		
4010						INCASARI DIN RAMBURSAREA IMPRUMUTURILOR ACORDATE	232.000	232.000	107.100		107.100	107.100		
	15					Sume utilizate din excedentul anului precedent pentru efectuarea de cheltuieli	232.000	232.000	107.100		107.100	107.100		
	02					Sume utilizate de administratiile locale din excedentul anului precedent pentru sectiunea de dezvoltare	232.000	232.000	107.100		107.100	107.100		



CONTUL DE EXECUTIE AL INSTITUTIILOR PUBLICE FINANTATE
DIN VENITURI PROPRII SI SUBVENTII DIN BUGETUL LOCAL - CHELTUIELI
30.9.2021

Capi- tol	Sub- capi- tol	Pa- ra- graf	Gru- pa / Titlu	Ar- ti- col	Ali- ne- at	Denumire indicator	Credite de angajament		Credite bugetare		Angajamente bugetare	Angajamente legale	Plati efectuate	Angajamente legale de platit	Cheltuieli efective
							aprobat la finele perioadei de raportare	trimestriale cumulate	aprobat la finele perioadei de raportare	trimestriale cumulate					
A						B	1	2	3	4	5	6	7	8=6-7	9
5010						TOTAL CHELTUIELI DIN VENITURI PROPRII									
						SI SUBVENTII	25.886.480	19.620.530	25.886.480	19.620.530	11.293.094	10.697.624	5.583.214	5.114.410	5.520.400
6510						INVATAMANT	25.018.480	18.840.530	25.018.480	18.840.530	10.922.834	10.327.364	5.280.494	5.046.870	5.260.173
	03					Invatamant prescolar si primar	19.108.400	13.924.970	19.108.400	13.924.970	8.933.560	8.338.089	4.556.670	3.781.419	4.497.024
		01				Invatamant prescolar	15.929.430	11.442.540	15.929.430	11.442.540	8.081.577	7.811.927	4.259.161	3.552.766	4.150.628
		02				Invatamant primar	3.178.970	2.482.430	3.178.970	2.482.430	851.983	526.162	297.509	228.653	346.396
	04					Invatamant secundar	4.500.680	3.583.660	4.500.680	3.583.660	1.596.274	1.596.275	509.379	1.086.896	556.828
		01				Invatamant secundar inferior	14.000	14.000	14.000	14.000	14.001	14.001	1	14.000	17.912
		02				Invatamant secundar superior	4.486.680	3.569.660	4.486.680	3.569.660	1.582.273	1.582.274	509.378	1.072.896	538.916
	05					Invatamant postliceal	1.357.700	1.285.200	1.357.700	1.285.200	393.000	393.000	214.445	178.555	206.321
	07					Invatamant nedefinibil prin nivel	51.700	46.700	51.700	46.700					
		04				Invatamant special	51.700	46.700	51.700	46.700					
6710						CULTURA, RECREERE SI RELIGIE	38.000	38.000	38.000	38.000	38.000	38.000		38.000	
	03					Servicii culturale	38.000	38.000	38.000	38.000	38.000	38.000		38.000	
		30				Alte servicii culturale	38.000	38.000	38.000	38.000	38.000	38.000		38.000	
6810						ASIGURARI SI ASISTENTA SOCIALA	830.000	742.000	830.000	742.000	332.260	332.260	302.720	29.540	260.227
	06					Asigurari si asistenta sociala									200
	12					Unitati de asistenta medico-sociale	830.000	742.000	830.000	742.000	332.260	332.260	302.720	29.540	260.027



MUNICIPIUL BUCURESTI

DETALIEREA CHELTUIELILOR
INSTITUTII PUBLICE FINANTATE DIN VENITURI PROPRII
SI SUBVENTII DIN BUGETUL LOCAL
31.9.2021

Pag. 2 - lei-

Capi- tol	Sub- capi- tol	Pa- ra- graf	Gru- pa / Titlu	Ar- ti- col	Ali- ne- at	Denumire indicator	Credite de angajament		Credite bugetare		Angajamente bugetare	Angajamente legale	Plati efectuate	Angajamente legale de platit	Cheltuieli efective
							aprobrate la finele perioadei de raportare	trimestriale cumulate	aprobrate la finele perioadei de raportare	trimestriale cumulate					
A						B	1	2	3	4	5	6	7	8=6-7	9
5010						TOTAL CHELTUIELI DIN VENITURI PROPRII SI SUBVENTII	25.886.480	19.620.530	25.886.480	19.620.530	11.293.094	10.697.624	5.583.214	5.114.410	5.520.400
	01					CHELTUIELI CURENTE	25.104.480	18.838.530	25.104.480	18.838.530	11.185.994	10.590.524	5.476.114	5.114.410	5.483.312
	10					TITLUL I CHELTUIELI DE PERSONAL	2.600.780	2.069.640	2.600.780	2.069.640	1.038.941	713.120	440.284	272.836	481.871
	10	01				Cheltuieli salariale in bani	2.500.240	1.987.540	2.500.240	1.987.540	1.013.305	692.723	431.238	261.485	471.745
	10	01	01			Salarii de baza	587.000	527.000	587.000	527.000	200.000	200.000	100.544	99.456	106.935
	10	01	10			Fond pentru posturi ocupate prin cumul	83.000	48.000	83.000	48.000	10.000	10.000	7.201	2.799	10.377
	10	01	11			Fond aferent platii cu ora	1.795.240	1.380.540	1.795.240	1.380.540	793.305	472.723	323.493	149.230	354.433
	10	01	17			Indemnizatii de hrana	35.000	32.000	35.000	32.000	10.000	10.000		10.000	
	10	02				Cheltuieli salariale in natura	21.800	21.800	21.800	21.800					
	10	02	06			Vouchere de vacanta	21.800	21.800	21.800	21.800					
	10	03				Contributii	78.740	60.300	78.740	60.300	25.636	20.397	9.046	11.351	10.126
	10	03	07			Contributia asiguratorie pentru munca	78.740	60.300	78.740	60.300	25.636	20.397	9.046	11.351	10.126
	20					TITLUL II BUNURI SI SERVICII	22.503.700	16.768.890	22.503.700	16.768.890	10.147.053	9.877.404	5.035.830	4.841.574	5.001.441
	20	01				Bunuri si servicii	1.789.460	1.458.320	1.789.460	1.438.320	375.399	375.400	240.068	135.332	356.561
	20	01	01			Furnituri de birou	39.300	34.800	39.300	34.800	14.706	14.706	13.910	796	4.227
	20	01	02			Materiale pentru curatenie	177.130	156.630	177.130	136.630	15.505	15.505	14.087	1.418	67.093
	20	01	03			Incalzit, iluminat si forta motrica	95.000	90.000	95.000	90.000	64.103	64.103	64.103		65.400
	20	01	04			Apa, canal si salubritate	45.000	40.000	45.000	40.000	34.144	34.144	23.107	5.037	29.108
	20	01	05			Carburanti si lubrifianti	2.000	2.000	2.000	2.000					
	20	01	06			Piese de schimb	10.000	10.000	10.000	10.000	552	552	552		605
	20	01	07			Transport	11.700	10.600	11.700	10.600					
	20	01	08			Posta, telecomunicatii, radio, tv, internet	19.500	15.050	19.500	15.050	13.300	13.300	9.788	3.512	9.797
	20	01	09			Materiale si prestari de servicii cu caracter functional	80.630	62.130	80.630	62.130	26.284	26.284	11.886	14.398	11.254



Capi- tol	Sub- capi- tol	Pa- ra- graf	Gru- pa / Titlu	Ar- ti- col	Ali- ne- at	Denumire indicator	Credite de angajament		Credite bugetare		Angajamente bugetare	Angajamente legale	Plati efectuate	Angajamente legale de platit	Cheltuieli efective
							aprobate la finele perioadei de raportare	trimestriale cumulate	aprobate la finele perioadei de raportare	trimestriale cumulate					
A						B	1	2	3	4	5	6	7	8=6-7	9
	20	01	30			Alte bunuri si servicii pentru intretinere si functionare	1.309.200	1.037.110	1.309.200	1.037.110	206.805	206.806	96.635	110.171	169.077
	20	02				Reparatii curente	1.248.000	1.238.000	1.248.000	1.238.000	119.159	119.159	119.159		118.186
	20	03				Hrana	18.366.070	13.126.050	18.366.070	13.126.050	9.511.407	9.241.757	4.601.429	4.640.328	4.465.749
	20	03	01			Hrana pentru oameni	18.366.070	13.126.050	18.366.070	13.126.050	9.511.407	9.241.757	4.601.429	4.640.328	4.465.749
	20	04				Medicamente si materiale sanitare	85.650	75.000	85.650	75.000	26.239	26.239	15.320	10.919	19.233
	20	04	01			Medicamente	11.000	11.000	11.000	11.000					
	20	04	02			Materiale sanitare	14.650	9.000	14.650	9.000					
	20	04	04			Dezinfectanti	60.000	55.000	60.000	55.000	26.239	26.239	15.320	10.919	19.233
	20	05				Bunuri de natura obiectelor de inventar	783.130	679.280	783.130	679.280	77.539	77.539	41.569	35.970	20.741
	20	05	01			Uniforme si echipament	22.500	13.750	22.500	13.750	96	96	96		7.570
	20	05	03			Lenjerie si accesorii de pat	130.000	90.000	130.000	90.000					1.056
	20	05	30			Alte obiecte de inventar	630.630	575.530	630.630	575.530	77.443	77.443	41.473	35.970	12.115
	20	06				Deplasari, detasari, transferari	71.800	71.650	71.800	71.650	13.410	13.410	7.151	6.259	7.001
	20	06	01			Deplasari interne, detasari, transferari	21.800	21.650	21.800	21.650	13.410	13.410	7.151	6.259	7.001
	20	06	02			Deplasari in strainatate	50.000	50.000	50.000	50.000					
	20	11				Carti, publicatii si materiale documentare	13.590	11.590	13.590	11.590	1.785	1.785	1.339	446	1.339
	20	12				Consultanta si expertiza	20.000	20.000	20.000	20.000					
	20	13				Pregatire profesionala	30.500	26.500	30.500	26.500	476	476	476		476
	20	14				Protectia muncii	28.000	19.000	28.000	19.000	11.446	11.446	9.126	2.320	12.001
	20	30				Alte cheltuieli	67.500	63.500	67.500	63.500	10.193	10.193	193	10.000	154
	20	30	01			Reclama si publicitate	4.500	4.500	4.500	4.500					
	20	30	04			Chirii	14.000	13.000	14.000	13.000					
	20	30	30			Alte cheltuieli cu bunuri si servicii	49.000	46.000	49.000	46.000	10.193	10.193	193	10.000	154
	70					CHELTUIELI DE CAPITAL	782.000	782.000	782.000	782.000	107.100	107.100	107.100		37.088



Capi- tol	Sub- capi- tol	Pa- ra- graf	Gru- pa / Titlu	Ar- ti- col	Ali- ne- at	Denumire indicator	Credite de angajament		Credite bugetare		Angajamente bugetare	Angajamente legale	Plati efectuate	Angajamente legale de platit	Cheltuieli efective
							aprobat la finele perioadei de raportare	trimestriale cumulate	aprobat la finele perioadei de raportare	trimestriale cumulate					
A						B	1	2	3	4	5	6	7	8=6-7	9
			71			TITLUL XIII ACTIVE NEFINANCIARE	782.000	782.000	782.000	782.000	107.100	107.100	107.100		37.088
			71 01			Active fixe	782.000	782.000	782.000	782.000	107.100	107.100	107.100		37.088
			71 01 01			Constructii									2.228
			71 01 02			Masini, echipamente si mijloace de transport	100.000	100.000	100.000	100.000					
			71 01 03			Mobilier, aparatura birotica si alte active corporale	100.000	100.000	100.000	100.000					22.616
			71 01 30			Alte active fixe (inclusiv reparatii capitale)	582.000	582.000	582.000	582.000	107.100	107.100	107.100		12.244
6510						INVATAMANT	25.018.480	18.840.530	25.018.480	18.840.530	10.922.834	10.327.364	5.280.494	5.046.870	5.260.173
			01			CHELTUIELI CURENTE	24.468.480	18.290.530	24.468.480	18.290.530	10.922.834	10.327.364	5.280.494	5.046.870	5.234.830
			10			TITLUL I CHELTUIELI DE PERSONAL	2.600.780	2.069.640	2.600.780	2.069.640	1.038.941	713.120	440.284	272.836	481.871
			10 01			Cheltuieli salariale in bani	2.500.240	1.987.540	2.500.240	1.987.540	1.013.305	692.723	431.238	261.485	471.745
			10 01 01			Salarii de baza	587.000	527.000	587.000	527.000	200.000	200.000	100.544	99.456	106.935
			10 01 10			Fond pentru posturi ocupate prin cumul	83.000	48.000	83.000	48.000	10.000	10.000	7.201	2.799	10.377
			10 01 11			Fond aferent platii cu ora	1.795.240	1.380.540	1.795.240	1.380.540	793.305	472.723	323.493	149.230	354.433
			10 01 17			Indemnizatii de hrana	35.000	32.000	35.000	32.000	10.000	10.000		10.000	
			10 02			Cheltuieli salariale in natura	21.800	21.800	21.800	21.800					
			10 02 06			Vouchere de vacanta	21.800	21.800	21.800	21.800					
			10 03			Contributii	78.740	50.300	78.740	60.300	25.636	20.397	9.046	11.351	10.126
			10 03 07			Contributia asiguratorie pentru munca	78.740	50.300	78.740	60.300	25.636	20.397	9.046	11.351	10.126
			20			TITLUL II BUNURI SI SERVICII	21.867.700	16.220.890	21.867.700	16.220.890	9.883.893	9.614.244	4.840.210	4.774.034	4.752.959
			20 01			Bunuri si servicii	1.396.460	1.139.320	1.396.460	1.109.320	180.054	180.055	87.843	92.212	165.600
			20 01 01			Furnituri de birou	23.300	21.800	23.300	21.800	1.600	1,600	954	646	713
			20 01 02			Materiale pentru curatenie	72.130	51.630	72.130	61.630	2.932	2.932	1.514	1.418	5.626
			20 01 05			Carburanti si lubrifianti	2.000	2.000	2.000	2.000					



Capi- tol	Sub- capi- tol	Pa- ra- graf	Gru- pa / Titlu	Ar- ti- col	Ali- ne- at	Denumire indicator	Credite de angajament		Credite bugetare		Angajamente bugetare	Angajamente legale	Plati efectuate	Angajamente legale de platit	Cheltuieli efective
							aprobat la finele perioadei de raportare	trimestriale cumulate	aprobat la finele perioadei de raportare	trimestriale cumulate					
A						B	1	2	3	4	5	6	7	8=6-7	9
			20 01 07			Transport	9.700	8.600	9.700	8.600					
			20 01 08			Posta, telecomunicatii, radio, tv, internet	4.500	4.050	4.500	4.050	100	100	16	84	25
			20 01 09			Materiale si prestari de servicii cu caracter functional	48.630	42.130	48.630	42.130	10.000	10.000		10.000	
			20 01 30			Alte bunuri si servicii pentru intretinere si functionare	1.236.200	969.110	1.236.200	969.110	165.422	165.423	85.359	80.064	159.236
			20 02			Reparatii curente	1.180.000	1.170.000	1.180.000	1.170.000	114.361	114.361	114.361		114.361
			20 03			Hrana	18.361.070	13.121.050	18.361.070	13.121.050	9.510.804	9.241.154	4.600.826	4.640.328	4.464.948
			20 03 01			Hrana pentru oameni	18.361.070	13.121.050	18.361.070	13.121.050	9.510.804	9.241.154	4.600.826	4.640.328	4.464.948
			20 04			Medicamente si materiale sanitare	35.650	30.000	35.650	30.000					
			20 04 01			Medicamente	11.000	11.000	11.000	11.000					
			20 04 02			Materiale sanitare	14.650	9.000	14.650	9.000					
			20 04 04			Dezinfectanti	10.000	10.000	10.000	10.000					
			20 05			Bunuri de natura obiectelor de inventar	734.130	638.280	734.130	638.280	67.194	67.194	31.224	35.970	2.244
			20 05 01			Uniforme si echipament	9.500	8.750	9.500	8.750					
			20 05 03			Lenjerie si accesorii de pat	110.000	70.000	110.000	70.000					
			20 05 30			Alte obiecte de inventar	614.630	559.530	614.630	559.530	67.194	67.194	31.224	35.970	2.244
			20 06			Deplasari, detasari, transferari	68.800	58.650	68.800	68.650	11.480	11.480	5.956	5.524	5.806
			20 06 01			Deplasari interne, detasari, transferari	18.800	18.650	18.800	18.650	11.480	11.480	5.956	5.524	5.806
			20 06 02			Deplasari in strainatate	50.000	50.000	50.000	50.000					
			20 11			Carti, publicatii si materiale documentare	9.590	9.590	9.590	9.590					
			20 13			Pregatire profesionala	28.500	24.500	28.500	24.500					
			20 30			Alte cheltuieli	53.500	49.500	53.500	49.500					
			20 30 01			Reclama si publicitate	4.500	4.500	4.500	4.500					



Capi- tol	Sub- capi- tol	Pa- ra- graf	Gru- pa / Titlu	Ar- ti- col	Ali- ne- at	Denumire indicator	Credite de angajament		Credite bugetare		Angajamente bugetare	Angajamente legale	Plati efectuate	Angajamente legale de platit	Cheltuieli efective
							aprobat la finele perioadei de raportare	trimestriale cumulate	aprobat la finele perioadei de raportare	trimestriale cumulate					
A						B	1	2	3	4	5	6	7	8=6-7	9
			20	30	04	Chirii	14.000	13.000	14.000	13.000					
			20	30	30	Alte cheltuieli cu bunuri si servicii	35.000	32.000	35.000	32.000					
			70			CHELTUIELI DE CAPITAL	550.000	550.000	550.000	550.000					25.343
			71			TITLUL XIII ACTIVE NEFINANCIARE	550.000	550.000	550.000	550.000					25.343
			71	01		Active fixe	550.000	550.000	550.000	550.000					25.343
			71	01	02	Masini, echipamente si mijloace de transport	100.000	100.000	100.000	100.000					
			71	01	03	Mobilier, aparatura birotica si alte active corporale	100.000	100.000	100.000	100.000					22.616
			71	01	30	Alte active fixe (inclusiv reparatii capitale)	350.000	350.000	350.000	350.000					2.727
6710						CULTURA, RECREERE SI RELIGIE	38.000	38.000	38.000	38.000	38.000	38.000		38.000	
			01			CHELTUIELI CURENTE	38.000	38.000	38.000	38.000	38.000	38.000		38.000	
			20			TITLUL II BUNURI SI SERVICII	38.000	38.000	38.000	38.000	38.000	38.000		38.000	
			20	01		Bunuri si servicii	28.000	28.000	28.000	28.000	28.000	28.000		28.000	
			20	01	30	Alte bunuri si servicii pentru intretinere si functionare	28.000	28.000	28.000	28.000	28.000	28.000		28.000	
			20	30		Alte cheltuieli	10.000	10.000	10.000	10.000	10.000	10.000		10.000	
			20	30	30	Alte cheltuieli cu bunuri si servicii	10.000	10.000	10.000	10.000	10.000	10.000		10.000	
6810						ASIGURARI SI ASISTENTA SOCIALA	830.000	742.000	830.000	742.000	332.260	332.260	302.720	29.540	260.227
			01			CHELTUIELI CURENTE	598.000	510.000	598.000	510.000	225.160	225.160	195.620	29.540	248.482
			20			TITLUL II BUNURI SI SERVICII	598.000	510.000	598.000	510.000	225.160	225.160	195.620	29.540	248.482
			20	01		Bunuri si servicii	365.000	301.000	365.000	301.000	167.345	167.345	152.225	15.120	190.961
			20	01	01	Furnituri de birou	16.000	13.000	16.000	13.000	13.106	13.106	12.956	150	3.514
			20	01	02	Materiale pentru curatenie	105.000	75.000	105.000	75.000	12.573	12.573	12.573		61.467
			20	01	03	Incalzit, iluminat si forta motrica	95.000	90.000	95.000	90.000	64.103	64.103	64.103		65.400



Capi- tol	Sub- capi- tol	Pa- ra- graf	Gru- pa / Titlu	Ar- ti- col	Ali- ne- at	Denumire indicator	Credite de angajament		Credite bugetare		Angajamente bugetare	Angajamente legale	Plati efectuate	Angajamente legale de platit	Cheltuieli efective
							aprobate la finele perioadei de raportare	trimestriale cumulate	aprobate la finele perioadei de raportare	trimestriale cumulate					
A						B	1	2	3	4	5	6	7	8=6-7	9
	20	01	04			Apa, canal si salubritate	45.000	40.000	45.000	40.000	34.144	34.144	29.107	5.037	29.108
	20	01	06			Piese de schimb	10.000	10.000	10.000	10.000	552	552	552		605
	20	01	07			Transport	2.000	2.000	2.000	2.000					
	20	01	08			Posta, telecomunicatii, radio, tv, internet	15.000	11.000	15.000	11.000	13.200	13.200	9.772	3.428	9.772
	20	01	09			Materiale si prestari de servicii cu caracter functional	32.000	20.000	32.000	20.000	16.284	16.284	11.886	4.398	11.254
	20	01	30			Alte bunuri si servicii pentru intretinere si functionare	45.000	40.000	45.000	40.000	13.383	13.383	11.276	2.107	9.841
	20	02				Reparatii curente	68.000	68.000	68.000	68.000	4.798	4.798	4.798		3.825
	20	03				Hrana	5.000	5.000	5.000	5.000	603	603	603		801
	20	03	01			Hrana pentru oameni	5.000	5.000	5.000	5.000	603	603	603		801
	20	04				Medicamente si materiale sanitare	50.000	45.000	50.000	45.000	26.239	26.239	15.320	10.919	19.233
	20	04	04			Dezinfectanti	50.000	45.000	50.000	45.000	26.239	26.239	15.320	10.919	19.233
	20	05				Bunuri de natura obiectelor de inventar	49.000	41.000	49.000	41.000	10.345	10.345	10.345		18.497
	20	05	01			Uniforme si echipament	13.000	5.000	13.000	5.000	96	96	96		7.570
	20	05	03			Lenjerie si accesorii de pat	20.000	20.000	20.000	20.000					1.056
	20	05	30			Alte obiecte de inventar	16.000	16.000	16.000	16.000	10.249	10.249	10.249		9.871
	20	06				Deplasari, detasari, transferari	3.000	3.000	3.000	3.000	1.930	1.930	1.195	735	1.195
	20	06	01			Deplasari interne, detasari, transferari	3.000	3.000	3.000	3.000	1.930	1.930	1.195	735	1.195
	20	11				Carti, publicatii si materiale documentare	4.000	2.000	4.000	2.000	1.785	1.785	1.339	446	1.339
	20	12				Consultanta si expertiza	20.000	20.000	20.000	20.000					
	20	13				Pregatire profesionala	2.000	2.000	2.000	2.000	476	476	476		476
	20	14				Protectia muncii	28.000	19.000	28.000	19.000	11.446	11.446	9.126	2.320	12.001
	20	30				Alte cheltuieli	4.000	4.000	4.000	4.000	193	193	193		154



Capi- tol	Sub- capi- tol	Pa- ra- graf	Gru- pa / Titlu	Ar- ti- col	Ali- ne- at	Denumire indicator	Credite de angajament		Credite bugetare		Angajamente bugetare	Angajamente legale	Plati efectuate	Angajamente legale de platit	Cheltuieli efective
							aprobat la finele perioadei de raportare	trimestriale cumulate	aprobat la finele perioadei de raportare	trimestriale cumulate					
A						B	1	2	3	4	5	6	7	8=6-7	9
	20	30	30			Alte cheltuieli cu bunuri si servicii	4.000	4.000	4.000	4.000	193	193	193		154
	70					CHELTUIELI DE CAPITAL	232.000	232.000	232.000	232.000	107.100	107.100	107.100		11.745
	71					TITLUL XIII ACTIVE NEFINANCIARE	232.000	232.000	232.000	232.000	107.100	107.100	107.100		11.745
	71	01				Active fixe	232.000	232.000	232.000	232.000	107.100	107.100	107.100		11.745
	71	01	01			Constructii									2.228
	71	01	30			Alte active fixe (inclusiv reparatii capitale)	232.000	232.000	232.000	232.000	107.100	107.100	107.100		9.517

Conducatorul institutiei,



Conducatorul compartimentului
financiar-contabil



MUNICIPIUL BUCURESTI

DETALIEREA CHELTUIELILOR
INSTITUTII PUBLICE FINANTATE DIN VENITURI PROPRII
SI SUBVENTII DIN BUGETUL LOCAL
SECTIUNEA DE FUNCTIONARE
30.9.2021

Pag. 1 - lei-

Capi- tol	Sub- capi- tol	Pa- ra- graf	Gru- pa / Titlu	Ar- ti- col	Ali- ne- at	Denumire indicator	Credite de angajament		Credite bugetare		Angajamente bugetare	Angajamente legale	Plati efectuate	Angajamente legale de platit	Cheltuieli efective
							aprobrate la finele perioadei de raportare	trimestriale cumulate	aprobrate la finele perioadei de raportare	trimestriale cumulate					
A						B	1	2	3	4	5	6	7	8=6-7	9
5010						TOTAL CHELTUIELI DIN VENITURI PROPRII									
						SI SUBVENTII	25.104.480	18.838.530	25.104.480	18.838.530	11.185.994	10.590.524	5.476.114	5.114.410	5.483.312
	01					CHELTUIELI CURENTE	25.104.480	18.838.530	25.104.480	18.838.530	11.185.994	10.590.524	5.476.114	5.114.410	5.483.312
	10					TITLUL I CHELTUIELI DE PERSONAL	2.600.780	2.069.640	2.600.780	2.069.640	1.038.941	713.120	440.284	272.836	481.871
	10	01				Cheltuieli salariale in bani	2.500.240	1.987.540	2.500.240	1.987.540	1.013.305	692.723	431.238	261.485	471.745
	10	01	01			Salarii de baza	587.000	527.000	587.000	527.000	200.000	200.000	100.544	99.456	106.935
	10	01	10			Fond pentru posturi ocupate prin cumul	83.000	48.000	83.000	48.000	10.000	10.000	7.201	2.799	10.377
	10	01	11			Fond aferent platii cu ora	1.795.240	1.380.540	1.795.240	1.380.540	793.305	472.723	323.493	149.230	354.433
	10	01	17			Indemnizatii de hrana	35.000	32.000	35.000	32.000	10.000	10.000		10.000	
	10	02				Cheltuieli salariale in natura	21.800	21.800	21.800	21.800					
	10	02	06			Vouchere de vacanta	21.800	21.800	21.800	21.800					
	10	03				Contributii	78.740	60.300	78.740	60.300	25.636	20.397	9.046	11.351	10.126
	10	03	07			Contributia asiguratorie pentru munca	78.740	60.300	78.740	60.300	25.636	20.397	9.046	11.351	10.126
	20					TITLUL II BUNURI SI SERVICII	22.503.700	16.768.890	22.503.700	16.768.890	10.147.053	9.877.404	5.035.830	4.841.574	5.001.441
	20	01				Bunuri si servicii	1.789.460	1.438.320	1.789.460	1.438.320	375.399	375.400	240.068	135.332	356.561
	20	01	01			Furnituri de birou	39.300	34.800	39.300	34.800	14.706	14.706	13.910	796	4.227
	20	01	02			Materiale pentru curatenie	177.130	136.630	177.130	136.630	15.505	15.505	14.087	1.418	67.093
	20	01	03			Incalzit, iluminat si forta motrica	95.000	90.000	95.000	90.000	64.103	64.103	64.103		65.400
	20	01	04			Apa, canal si salubritate	45.000	40.000	45.000	40.000	34.144	34.144	29.107	5.037	29.108
	20	01	05			Carburanti si lubrifianti	2.000	2.000	2.000	2.000					
	20	01	06			Piese de schimb	10.000	10.000	10.000	10.000	552	552	552		605
	20	01	07			Transport	11.700	10.600	11.700	10.600					
	20	01	08			Posta, telecomunicatii, radio, tv, internet	19.500	15.050	19.500	15.050	13.300	13.300	9.788	3.512	9.797
	20	01	09			Materiale si prestari de servicii cu caracter functional	80.630	62.130	80.630	62.130	26.284	26.284	11.886	14.398	11.254



Capi- tol	Sub- capi- tol	Pa- ra- graf	Gru- pa / Titlu	Ar- ti- col	Ali- ne- at	Denumire indicator	Credite de angajament		Credite bugetare		Angajamente bugetare	Angajamente legale	Plati efectuate	Angajamente legale de platit	Cheltuieli efective
							aprobate la finele perioadei de raportare	trimestriale cumulate	aprobate la finele perioadei de raportare	trimestriale cumulate					
A						B	1	2	3	4	5	6	7	8=6-7	9
	20	01	30			Alte bunuri si servicii pentru intretinere si functionare	1.309.200	1.037.110	1.309.200	1.037.110	206.805	206.806	96.635	110.171	169.077
	20	02				Reparatii curente	1.248.000	1.238.000	1.248.000	1.238.000	119.159	119.159	119.159		118.186
	20	03				Hrana	18.366.070	13.126.050	18.366.070	13.126.050	9.511.407	9.241.757	4.601.429	4.640.328	4.465.749
	20	03	01			Hrana pentru oameni	18.366.070	13.126.050	18.366.070	13.126.050	9.511.407	9.241.757	4.601.429	4.640.328	4.465.749
	20	04				Medicamente si materiale sanitare	85.650	75.000	85.650	75.000	26.239	26.239	15.320	10.919	19.233
	20	04	01			Medicamente	11.000	11.000	11.000	11.000					
	20	04	02			Materiale sanitare	14.650	9.000	14.650	9.000					
	20	04	04			Dezinfectanti	60.000	55.000	60.000	55.000	26.239	26.239	15.320	10.919	19.233
	20	05				Bunuri de natura obiectelor de inventar	783.130	679.280	783.130	679.280	77.539	77.539	41.569	35.970	20.741
	20	05	01			Uniforme si echipament	22.500	13.750	22.500	13.750	96	96	96		7.570
	20	05	03			Lenjerie si accesorii de pat	130.000	90.000	130.000	90.000					1.056
	20	05	30			Alte obiecte de inventar	630.630	575.530	630.630	575.530	77.443	77.443	41.473	35.970	12.115
	20	06				Deplasari, detasari, transferari	71.800	71.650	71.800	71.650	13.410	13.410	7.151	6.259	7.001
	20	06	01			Deplasari interne, detasari, transferari	21.800	21.650	21.800	21.650	13.410	13.410	7.151	6.259	7.001
	20	06	02			Deplasari in strainatate	50.000	50.000	50.000	50.000					
	20	11				Carti, publicatii si materiale documentare	13.590	11.590	13.590	11.590	1.785	1.785	1.339	446	1.339
	20	12				Consultanta si expertiza	20.000	20.000	20.000	20.000					
	20	13				Pregatire profesionala	30.500	26.500	30.500	26.500	476	476	476		476
	20	14				Protectia muncii	28.000	19.000	28.000	19.000	11.446	11.446	9.126	2.320	12.001
	20	30				Alte cheltuieli	67.500	63.500	67.500	63.500	10.193	10.193	193	10.000	154
	20	30	01			Reclama si publicitate	4.500	4.500	4.500	4.500					
	20	30	04			Chirii	14.000	13.000	14.000	13.000					
	20	30	30			Alte cheltuieli cu bunuri si servicii	49.000	46.000	49.000	46.000	10.193	10.193	193	10.000	154
6510						INVATAMANT	24.468.480	18.290.530	24.468.480	18.290.530	10.922.834	10.327.364	5.280.494	5.046.870	5.234.830



Capi- tol	Sub- capi- tol	Pa- ra- graf	Gru- pa / Titlu	Ar- ti- col	Ali- ne- at	Denumire indicator	Credite de angajament		Credite bugetare		Angajamente bugetare	Angajamente legale	Plati efectuate	Angajamente legale de platit	Cheltuieli efective
							aprobrate la finele perioadei de raportare	trimestriale cumulate	aprobrate la finele perioadei de raportare	trimestriale cumulate					
A						B	1	2	3	4	5	6	7	8=6-7	9
	01					CHELTUIELI CURENTE	24.468.480	18.290.530	24.468.480	18.290.530	10.922.834	10.327.364	5.280.494	5.046.870	5.234.830
	10					TITLUL I CHELTUIELI DE PERSONAL	2.600.780	2.069.640	2.600.780	2.069.640	1.038.941	713.120	440.284	272.836	481.871
	10	01				Cheltuieli salariale in bani	2.500.240	1.987.540	2.500.240	1.987.540	1.013.305	692.723	431.238	261.485	471.745
	10	01	01			Salarii de baza	587.000	527.000	587.000	527.000	200.000	200.000	100.544	99.456	106.935
	10	01	10			Fond pentru posturi ocupate prin cumul	83.000	48.000	83.000	48.000	10.000	10.000	7.201	2.799	10.377
	10	01	11			Fond aferent platii cu ora	1.795.240	1.380.540	1.795.240	1.380.540	793.305	472.723	323.493	149.230	354.433
	10	01	17			Indemnizatii de hrana	35.000	32.000	35.000	32.000	10.000	10.000	10.000	10.000	10.000
	10	02				Cheltuieli salariale in natura	21.800	21.800	21.800	21.800					
	10	02	06			Vouchere de vacanta	21.800	21.800	21.800	21.800					
	10	03				Contributii	78.740	60.300	78.740	60.300	25.636	20.397	9.046	11.351	10.126
	10	03	07			Contributia asiguratorie pentru munca	78.740	60.300	78.740	60.300	25.636	20.397	9.046	11.351	10.126
	20					TITLUL II BUNURI SI SERVICII	21.867.700	16.220.890	21.867.700	16.220.890	9.883.893	9.614.244	4.840.210	4.774.034	4.752.959
	20	01				Bunuri si servicii	1.396.460	1.109.320	1.396.460	1.109.320	180.054	180.055	87.843	92.212	165.600
	20	01	01			Furnituri de birou	23.300	21.800	23.300	21.800	1.600	1.600	954	646	713
	20	01	02			Materiale pentru curatenie	72.130	61.630	72.130	61.630	2.932	2.932	1.514	1.418	5.626
	20	01	05			Carburanti si lubrifianti	2.000	2.000	2.000	2.000					
	20	01	07			Transport	9.700	8.600	9.700	8.600					
	20	01	08			Posta, telecomunicatii, radio, tv, internet	4.500	4.050	4.500	4.050	100	100	16	84	25
	20	01	09			Materiale si prestari de servicii cu caracter functional	48.630	42.130	48.630	42.130	10.000	10.000		10.000	
	20	01	30			Alte bunuri si servicii pentru intretinere si functionare	1.236.200	969.110	1.236.200	969.110	165.422	165.423	85.359	80.064	159.236
	20	02				Reparatii curente	1.180.000	1.170.000	1.180.000	1.170.000	114.361	114.361	114.361		114.361
	20	03				Hrana	18.361.070	13.121.050	18.361.070	13.121.050	9.510.804	9.241.154	4.600.826	4.640.328	4.464.948
	20	03	01			Hrana pentru oameni	18.361.070	13.121.050	18.361.070	13.121.050	9.510.804	9.241.154	4.600.826	4.640.328	4.464.948



Capi- tol	Sub- capi- tol	Pa- ra- graf	Gru- pa / Titlu	Ar- ti- col	Ali- ne- at	Denumire indicator	Credite de angajament		Credite bugetare		Angajamente bugetare	Angajamente legale	Plati efectuate	Angajamente legale de platit	Cheltuieli efective
							aprobrate la finele perioadei de raportare	trimestriale cumulate	aprobrate la finele perioadei de raportare	trimestriale cumulate					
A						B	1	2	3	4	5	6	7	8=6-7	9
	20	04				Medicamente si materiale sanitare	35.650	30.000	35.650	30.000					
	20	04	01			Medicamente	11.000	11.000	11.000	11.000					
	20	04	02			Materiale sanitare	14.650	9.000	14.650	9.000					
	20	04	04			Dezinfectanti	10.000	10.000	10.000	10.000					
	20	05				Bunuri de natura obiectelor de inventar	734.130	638.280	734.130	638.280	67.194	67.194	31.224	35.970	2.244
	20	05	01			Uniforme si echipament	9.500	8.750	9.500	8.750					
	20	05	03			Lenjerie si accesorii de pat	110.000	70.000	110.000	70.000					
	20	05	30			Alte obiecte de inventar	614.630	559.530	614.630	559.530	67.194	67.194	31.224	35.970	2.244
	20	06				Deplasari, detasari, transferari	68.800	68.650	68.800	68.650	11.480	11.480	5.956	5.524	5.806
	20	06	01			Deplasari interne, detasari, transferari	18.800	18.650	18.800	18.650	11.480	11.480	5.956	5.524	5.806
	20	06	02			Deplasari in strainatate	50.000	50.000	50.000	50.000					
	20	11				Carti, publicatii si materiale documentare	9.590	9.590	9.590	9.590					
	20	13				Pregatire profesionala	28.500	24.500	28.500	24.500					
	20	30				Alte cheltuieli	53.500	49.500	53.500	49.500					
	20	30	01			Reclama si publicitate	4.500	4.500	4.500	4.500					
	20	30	04			Chirii	14.000	13.000	14.000	13.000					
	20	30	30			Alte cheltuieli cu bunuri si servicii	35.000	32.000	35.000	32.000					
6710						CULTURA, RECREERE SI RELIGIE	38.000	38.000	38.000	38.000	38.000	38.000		38.000	
						01 CHELTUIELI CURENTE	38.000	38.000	38.000	38.000	38.000	38.000		38.000	
						20 TITLUL II BUNURI SI SERVICII	38.000	38.000	38.000	38.000	38.000	38.000		38.000	
						20 01 Bunuri si servicii	28.000	28.000	28.000	28.000	28.000	28.000		28.000	
						20 01 30 Alte bunuri si servicii pentru intretinere si functionare	28.000	28.000	28.000	28.000	28.000	28.000		28.000	
						20 30 Alte cheltuieli	10.000	10.000	10.000	10.000	10.000	10.000		10.000	
						20 30 30 Alte cheltuieli cu bunuri si servicii	10.000	10.000	10.000	10.000	10.000	10.000		10.000	



Capi- tol	Sub- capi- tol	Pa- ra- graf	Gru- pa / Titlu	Ar- ti- col	Ali- ne- at	Denumire indicator	Credite de angajament		Credite bugetare		Angajamente bugetare	Angajamente legale	Plati efectuate	Angajamente legale de platit	Cheltuieli efective
							aprobate la finele perioadei de raportare	trimestriale cumulate	aprobate la finele perioadei de raportare	trimestriale cumulate					
A						B	1	2	3	4	5	6	7	8=6-7	9
6810						ASIGURARI SI ASISTENTA SOCIALA	598.000	510.000	598.000	510.000	225.160	225.160	195.620	29.540	248.482
	01					CHELTUIELI CURENTE	598.000	510.000	598.000	510.000	225.160	225.160	195.620	29.540	248.482
	20					TITLUL II BUNURI SI SERVICII	598.000	510.000	598.000	510.000	225.160	225.160	195.620	29.540	248.482
	20	01				Bunuri si servicii	365.000	301.000	365.000	301.000	167.345	167.345	152.225	15.120	190.961
	20	01	01			Furnituri de birou	16.000	13.000	16.000	13.000	13.106	13.106	12.956	150	3.514
	20	01	02			Materiale pentru curatenie	105.000	75.000	105.000	75.000	12.573	12.573	12.573		61.467
	20	01	03			Incalzit, iluminat si forta motrica	95.000	90.000	95.000	90.000	64.103	64.103	64.103		65.400
	20	01	04			Apa, canal si salubritate	45.000	40.000	45.000	40.000	34.144	34.144	29.107	5.037	29.108
	20	01	06			Piese de schimb	10.000	10.000	10.000	10.000	552	552	552		605
	20	01	07			Transport	2.000	2.000	2.000	2.000					
	20	01	08			Posta, telecomunicatii, radio, tv, internet	15.000	11.000	15.000	11.000	13.200	13.200	9.772	3.428	9.772
	20	01	09			Materiale si prestari de servicii cu caracter functional	32.000	20.000	32.000	20.000	16.284	16.284	11.886	4.398	11.254
	20	01	30			Alte bunuri si servicii pentru intretinere si functionare	45.000	40.000	45.000	40.000	13.383	13.383	11.276	2.107	9.841
	20	02				Reparatii curente	68.000	68.000	68.000	68.000	4.798	4.798	4.798		3.825
	20	03				Hrana	5.000	5.000	5.000	5.000	603	603	603		801
	20	03	01			Hrana pentru oameni	5.000	5.000	5.000	5.000	603	603	603		801
	20	04				Medicamente si materiale sanitare	50.000	45.000	50.000	45.000	26.239	26.239	15.320	10.919	19.233
	20	04	04			Dezinfectanti	50.000	45.000	50.000	45.000	26.239	26.239	15.320	10.919	19.233
	20	05				Bunuri de natura obiectelor de inventar	49.000	41.000	49.000	41.000	10.345	10.345	10.345		18.497
	20	05	01			Uniforme si echipament	13.000	5.000	13.000	5.000	96	96	96		7.570
	20	05	03			Lenjerie si accesorii de pat	20.000	20.000	20.000	20.000					1.056
	20	05	30			Alte obiecte de inventar	16.000	16.000	16.000	16.000	10.249	10.249	10.249		9.871
	20	06				Deplasari, detasari, transferari	3.000	3.000	3.000	3.000	1.930	1.930	1.195	735	1.195



Capi- tol	Sub- capi- tol	Pa- ra- graf	Gru- pa / Titlu	Ar- ti- col	Ali- ne- at	Denumire indicator	Credite de angajament		Credite bugetare		Angajamente bugetare	Angajamente legale	Plati efectuate	Angajamente legale de platit	Cheltuieli efective
							aprobate la finele perioadei de raportare	trimestriale cumulate	aprobate la finele perioadei de raportare	trimestriale cumulate					
A						B	1	2	3	4	5	6	7	8=6-7	9
	20	06	01			Deplasari interne, detasari, transferari	3.000	3.000	3.000	3.000	1.930	1.930	1.195	735	1.195
	20	11				Carti, publicatii si materiale documentare	4.000	2.000	4.000	2.000	1.785	1.785	1.339	446	1.339
	20	12				Consultanta si expertiza	20.000	20.000	20.000	20.000					
	20	13				Pregatire profesionala	2.000	2.000	2.000	2.000	476	476	476		476
	20	14				Protectia muncii	28.000	19.000	28.000	19.000	11.446	11.446	9.126	2.320	12.001
	20	30				Alte cheltuieli	4.000	4.000	4.000	4.000	193	193	193		154
	20	30	30			Alte cheltuieli cu bunuri si servicii excedent/deficit sect funct	4.000	4.000	4.000	4.000	193	193	193		154
9910	96								400.000	413.080			1.627.723		



Conducatorul institutiei,

Conducatorul compartimentului
financiar-contabil



MUNICIPIUL BUCURESTI

DETALIEREA CHELTUIELILOR
INSTITUTII PUBLICE FINANTATE DIN VENITURI PROPRII
SI SUBVENTII DIN BUGETUL LOCAL
SECTIUNEA DE DEZVOLTARE
30.9.2021


Pag. 1 - lei-

Capi- tol	Sub- capi- tol	Pa- ra- graf	Gru- pa / Titlu	Ar- ti- col	Ali- ne- at	Denumire indicator	Credite de angajament		Credite bugetare		Angajamente bugetare	Angajamente legale	Plati efectuate	Angajamente legale de platit	Cheltuieli efective
							aprobat la finele perioadei de raportare	trimestriale cumulate	aprobat la finele perioadei de raportare	trimestriale cumulate					
A						B	1	2	3	4	5	6	7	8=6-7	9
5010						TOTAL CHELTUIELI DIN VENITURI PROPRII SI SUBVENTII	782.000	782.000	782.000	782.000	107.100	107.100	107.100		37.088
	70					CHELTUIELI DE CAPITAL	782.000	782.000	782.000	782.000	107.100	107.100	107.100		37.088
	71					TITLUL XIII ACTIVE NEFINANCIARE	782.000	782.000	782.000	782.000	107.100	107.100	107.100		37.088
	71	01				Active fixe	782.000	782.000	782.000	782.000	107.100	107.100	107.100		37.088
	71	01	01			Constructii									2.228
	71	01	02			Masini, echipamente si mijloace de transport	100.000	100.000	100.000	100.000					
	71	01	03			Mobilier, aparatura birotica si alte active corporale	100.000	100.000	100.000	100.000					22.616
	71	01	30			Alte active fixe (inclusiv reparatii capitale)	582.000	582.000	582.000	582.000	107.100	107.100	107.100		12.244
6510						INVATAMANT	550.000	550.000	550.000	550.000					25.343
	70					CHELTUIELI DE CAPITAL	550.000	550.000	550.000	550.000					25.343
	71					TITLUL XIII ACTIVE NEFINANCIARE	550.000	550.000	550.000	550.000					25.343
	71	01				Active fixe	550.000	550.000	550.000	550.000					25.343
	71	01	02			Masini, echipamente si mijloace de transport	100.000	100.000	100.000	100.000					
	71	01	03			Mobilier, aparatura birotica si alte active corporale	100.000	100.000	100.000	100.000					22.616
	71	01	30			Alte active fixe (inclusiv reparatii capitale)	350.000	350.000	350.000	350.000					2.727
6810						ASIGURARI SI ASISTENTA SOCIALA	232.000	232.000	232.000	232.000	107.100	107.100	107.100		11.745
	70					CHELTUIELI DE CAPITAL	232.000	232.000	232.000	232.000	107.100	107.100	107.100		11.745
	71					TITLUL XIII ACTIVE NEFINANCIARE	232.000	232.000	232.000	232.000	107.100	107.100	107.100		11.745
	71	01				Active fixe	232.000	232.000	232.000	232.000	107.100	107.100	107.100		11.745



Capi- tol	Sub- capi- tol	Pa- ra- graf	Gru- pa / Titlu	Ar- ti- col	Ali- ne- at	Denumire indicator	Credite de angajament		Credite bugetare		Angajamente bugetare	Angajamente legale	Plati efectuate	Angajamente legale de platit	Cheltuieli efective
							aprobate la finele perioadei de raportare	trimestriale cumulate	aprobate la finele perioadei de raportare	trimestriale cumulate					
A						B	1	2	3	4	5	6	7	8=6-7	9
			71 01 01			Constructii									2.228
			71 01 30			Alte active fixe (inclusiv reparatii capitale)	232.000	232.000	232.000	232.000	107.100	107.100	107.100		9.517
9910	97					excedent/deficit sect dezv			-400.000	-400.000					

Conducatorul institutiei,


Conducatorul compartimentului
 financiar-contabil




MUNICIPIUL BUCURESTI

CONTUL DE EXECUTIE AL IMPRUMUTURILOR INTERNE
30.9.2021

Pag. 1 - lei-

Capi- tol	Sub- capi- tol	Pa- ra- graf	Gru- pa / Titlu	Ar- ti- col	Ali- ne- at	Denumire indicator	Credite de angajament		Credite bugetare		Angajamente bugetare	Angajamente legale	Plati efectuate	Angajamente legale de platit	Cheltuieli efective
							aprobrate la finele perioadei de raportare	trimestriale cumulate	aprobrate la finele perioadei de raportare	trimestriale cumulate					
A						B	1	2	3	4	5	6	7	8=6-7	9
5007						CREDITE INTERNE	206.046.550	200.122.720	206.046.550	200.122.720	200.122.720	200.122.720	20.811.942	179.310.778	5.377.297
6507						INVATAMANT	23.177.910	23.177.910	23.177.910	23.177.910	23.177.910	23.177.910	11.797.479	11.380.431	
	03					Invatamant prescolar si primar	6.508.560	6.508.560	6.508.560	6.508.560	6.508.560	6.508.560		6.508.560	
		01				Invatamant prescolar	6.508.560	6.508.560	6.508.560	6.508.560	6.508.560	6.508.560		6.508.560	
	04					Invatamant secundar	16.669.350	16.669.350	16.669.350	16.669.350	16.669.350	16.669.350	11.797.479	4.871.871	
		01				Invatamant secundar inferior	5.402.290	5.402.290	5.402.290	5.402.290	5.402.290	5.402.290	2.998.576	2.403.714	
		02				Invatamant secundar superior	11.267.060	11.267.060	11.267.060	11.267.060	11.267.060	11.267.060	8.798.903	2.468.157	
7007						LOCUINTE, SERVICII SI DEZVOLTARE PUBLICA	39.618.000	33.694.170	39.618.000	33.694.170	33.694.170	33.694.170	9.014.463	24.679.707	5.377.297
	03					Locuinte	39.618.000	33.694.170	39.618.000	33.694.170	33.694.170	33.694.170	9.014.463	24.679.707	5.116.207
		01				Dezvoltarea sistemului de locuinte	39.618.000	33.694.170	39.618.000	33.694.170	33.694.170	33.694.170	9.014.463	24.679.707	5.116.207
	50					Alte servicii in domeniile locuintelor, serviciilor si dezvoltarii comunale									261.090
7407						PROTECTIA MEDIULUI	2.500	2.500	2.500	2.500	2.500	2.500		2.500	
	06					Canalizarea si tratarea apelor reziduale	2.500	2.500	2.500	2.500	2.500	2.500		2.500	
8407						TRANSPORTURI	143.248.140	143.248.140	143.248.140	143.248.140	143.248.140	143.248.140		143.248.140	
	03					Transport rutier	143.248.140	143.248.140	143.248.140	143.248.140	143.248.140	143.248.140		143.248.140	
		03				Strazi	143.248.140	143.248.140	143.248.140	143.248.140	143.248.140	143.248.140		143.248.140	



MUNICIPIUL BUCURESTI

DETALIEREA CHELTUIELILOR
- imprumuturi interne -
30.9.2021

Pag. 2 - lei-

Capi- tol	Sub- capi- tol	Pa- ra- graf	Gru- pa / Titlu	Ar- ti- col	Ali- ne- at	Denumire indicator	Credite de angajament		Credite bugetare		Angajamente bugetare	Angajamente legale	Plati efectuate	Angajamente legale de platit	Cheltuieli efective
							aprobate la finele perioadei de raportare	trimestriale cumulate	aprobate la finele perioadei de raportare	trimestriale cumulate					
A						B	1	2	3	4	5	6	7	8=6-7	9
5007						CREDITE INTERNE	206.046.550	200.122.720	206.046.550	200.122.720	200.122.720	200.122.720	20.811.942	179.310.778	5.377.297
	01					CHELTUIELI CURENTE	158.554.280	158.554.280	158.554.280	158.554.280	158.554.280	158.554.280	11.588.892	146.965.388	
	58					TITLUL X PROIECTE CU FINANTARE DIN FONDURI EXTERNE NERAMBURSABILE CADRULUI FINANCIAR 2014-2020	158.554.280	158.554.280	158.554.280	158.554.280	158.554.280	158.554.280	11.588.892	146.965.388	
	58	01				Programe din Fondul European de Dezvoltare Regionala (FEDR)	158.554.280	158.554.280	158.554.280	158.554.280	158.554.280	158.554.280	11.588.892	146.965.388	
	58	01	01			Finantarea nationala	36.117.900	36.117.900	36.117.900	36.117.900	36.117.900	36.117.900	715.696	35.402.204	
	58	01	02			Finantarea externa nerambursabila	111.150.940	111.150.940	111.150.940	111.150.940	111.150.940	111.150.940	2.095.168	109.055.772	
	58	01	03			Cheltuieli neeligibile	11.285.440	11.285.440	11.285.440	11.285.440	11.285.440	11.285.440	8.778.028	2.507.412	
	70					CHELTUIELI DE CAPITAL	47.492.270	41.568.440	47.492.270	41.568.440	41.568.440	41.568.440	9.223.050	32.345.390	5.377.297
	71					TITLUL XIII ACTIVE NEFINANCIARE	47.492.270	41.568.440	47.492.270	41.568.440	41.568.440	41.568.440	9.223.050	32.345.390	5.377.297
	71	01				Active fixe	47.492.270	41.568.440	47.492.270	41.568.440	41.568.440	41.568.440	9.223.050	32.345.390	5.377.297
	71	01	01			Constructii	47.492.270	41.568.440	47.492.270	41.568.440	41.568.440	41.568.440	9.223.050	32.345.390	5.116.207
	71	01	03			Mobilier, aparatura birotica si alte active corporale									261.090
6507						INVATAMANT	23.177.910	23.177.910	23.177.910	23.177.910	23.177.910	23.177.910	11.797.479	11.380.431	
	01					CHELTUIELI CURENTE	20.485.630	20.485.630	20.485.630	20.485.630	20.485.630	20.485.630	11.105.205	9.380.425	
	58					TITLUL X PROIECTE CU FINANTARE DIN FONDURI EXTERNE NERAMBURSABILE CADRULUI FINANCIAR 2014-2020	20.485.630	20.485.630	20.485.630	20.485.630	20.485.630	20.485.630	11.105.205	9.380.425	
	58	01				Programe din Fondul European de Dezvoltare Regionala (FEDR)	20.485.630	20.485.630	20.485.630	20.485.630	20.485.630	20.485.630	11.105.205	9.380.425	
	58	01	01			Finantarea nationala	2.137.510	2.137.510	2.137.510	2.137.510	2.137.510	2.137.510	466.220	1.671.290	
	58	01	02			Finantarea externa nerambursabila	7.221.940	7.221.940	7.221.940	7.221.940	7.221.940	7.221.940	1.864.882	5.357.058	
	58	01	03			Cheltuieli neeligibile	11.126.180	11.126.180	11.126.180	11.126.180	11.126.180	11.126.180	8.774.103	2.352.077	



Capi- tol	Sub- capi- tol	Pa- ra- graf	Gru- pa / Titlu	Ar- ti- col	Ali- ne- at	Denumire indicator	Credite de angajament		Credite bugetare		Angajamente bugetare	Angajamente legale	Plati efectuate	Angajamente legale de platit	Cheltuieli efective
							aprobat la finele perioadei de raportare	trimestriale cumulate	aprobat la finele perioadei de raportare	trimestriale cumulate					
A						B	1	2	3	4	5	6	7	8=6-7	9
						Regionala (FEDR)	2.500	2.500	2.500	2.500	2.500	2.500		2.500	
	58	01	02			Finantarea externa nerambursabila	2.500	2.500	2.500	2.500	2.500	2.500		2.500	
8407						TRANSPORTURI	143.248.140	143.248.140	143.248.140	143.248.140	143.248.140	143.248.140		143.248.140	
	01					CHELTUIELI CURENTE	130.000.000	130.000.000	130.000.000	130.000.000	130.000.000	130.000.000		130.000.000	
	58					TITLUL X PROIECTE CU FINANTARE DIN FONDURI EXTERNE NERAMBURSABILE CADRULUI FINANCIAR 2014-2020									
	58	01				Programe din Fondul European de Dezvoltare Regionala (FEDR)	130.000.000	130.000.000	130.000.000	130.000.000	130.000.000	130.000.000		130.000.000	
	58	01	01			Finantarea nationala	30.000.000	30.000.000	30.000.000	30.000.000	30.000.000	30.000.000		30.000.000	
	58	01	02			Finantarea externa nerambursabila	100.000.000	100.000.000	100.000.000	100.000.000	100.000.000	100.000.000		100.000.000	
	70					CHELTUIELI DE CAPITAL	13.248.140	13.248.140	13.248.140	13.248.140	13.248.140	13.248.140		13.248.140	
	71					TITLUL XIII ACTIVE NEFINANCIARE	13.248.140	13.248.140	13.248.140	13.248.140	13.248.140	13.248.140		13.248.140	
	71	01				Active fixe	13.248.140	13.248.140	13.248.140	13.248.140	13.248.140	13.248.140		13.248.140	
	71	01	01			Constructii	13.248.140	13.248.140	13.248.140	13.248.140	13.248.140	13.248.140		13.248.140	

Conducatorul institutiei,

Conducatorul compartimentului
financiar-contabil



MUNICIPIUL BUCURESTI

CONTUL DE EXECUTIE AL IMPRUMUTURILOR INTERNE
SECTIUNEA DE DEZVOLTARE
30.9.2021

Pag. 1 - lei-

Capi- tol	Sub- capi- tol	Pa- ra- graf	Gru- pa / Titlu	Ar- ti- col	Ali- ne- at	Denumire indicator	Credite de angajament		Credite bugetare		Angajamente bugetare	Angajamente legale	Plati efectuate	Angajamente legale de platit	Cheltuieli efective
							aprobat la finele perioadei de raportare	trimestriale cumulate	aprobat la finele perioadei de raportare	trimestriale cumulate					
A						B	1	2	3	4	5	6	7	8=6-7	9
5007						CREDITE INTERNE	206.046.550	200.122.720	206.046.550	200.122.720	200.122.720	200.122.720	20.811.942	179.310.778	5.377.297
	01					CHELTUIELI CURENTE	158.554.280	158.554.280	158.554.280	158.554.280	158.554.280	158.554.280	11.588.892	146.965.388	
	58					TITLUL X PROIECTE CU FINANTARE DIN FONDURI EXTERNE NERAMBURSABILE CADRULUI FINANCIAR 2014-2020	158.554.280	158.554.280	158.554.280	158.554.280	158.554.280	158.554.280	11.588.892	146.965.388	
	58	01				Programe din Fondul European de Dezvoltare Regionala (FEDR)	158.554.280	158.554.280	158.554.280	158.554.280	158.554.280	158.554.280	11.588.892	146.965.388	
	58	01	01			Finantarea nationala	36.117.900	36.117.900	36.117.900	36.117.900	36.117.900	36.117.900	715.696	35.402.204	
	58	01	02			Finantarea externa nerambursabila	111.150.940	111.150.940	111.150.940	111.150.940	111.150.940	111.150.940	2.095.168	109.055.772	
	58	01	03			Cheltuieli neeligibile	11.285.440	11.285.440	11.285.440	11.285.440	11.285.440	11.285.440	8.778.028	2.507.412	
	70					CHELTUIELI DE CAPITAL	47.492.270	41.568.440	47.492.270	41.568.440	41.568.440	41.568.440	9.223.050	32.345.390	5.377.297
	71					TITLUL XIII ACTIVE NEFINANCIARE	47.492.270	41.568.440	47.492.270	41.568.440	41.568.440	41.568.440	9.223.050	32.345.390	5.377.297
	71	01				Active fixe	47.492.270	41.568.440	47.492.270	41.568.440	41.568.440	41.568.440	9.223.050	32.345.390	5.377.297
	71	01	01			Constructii	47.492.270	41.568.440	47.492.270	41.568.440	41.568.440	41.568.440	9.223.050	32.345.390	5.116.207
	71	01	03			Mobilier, aparatura birotica si alte active corporale									261.090
6507						INVATAMANT	23.177.910	23.177.910	23.177.910	23.177.910	23.177.910	23.177.910	11.797.479	11.380.431	
	01					CHELTUIELI CURENTE	20.485.630	20.485.630	20.485.630	20.485.630	20.485.630	20.485.630	11.105.205	9.380.425	
	58					TITLUL X PROIECTE CU FINANTARE DIN FONDURI EXTERNE NERAMBURSABILE CADRULUI FINANCIAR 2014-2020	20.485.630	20.485.630	20.485.630	20.485.630	20.485.630	20.485.630	11.105.205	9.380.425	
	58	01				Programe din Fondul European de Dezvoltare Regionala (FEDR)	20.485.630	20.485.630	20.485.630	20.485.630	20.485.630	20.485.630	11.105.205	9.380.425	
	58	01	01			Finantarea nationala	2.137.510	2.137.510	2.137.510	2.137.510	2.137.510	2.137.510	466.220	1.671.290	
	58	01	02			Finantarea externa nerambursabila	7.221.940	7.221.940	7.221.940	7.221.940	7.221.940	7.221.940	1.864.882	5.357.058	
	58	01	03			Cheltuieli neeligibile	11.126.180	11.126.180	11.126.180	11.126.180	11.126.180	11.126.180	8.774.103	2.352.077	



Capi- tol	Sub- capi- tol	Pa- ra- graf	Gru- pa / Titlu	Ar- ti- col	Ali- ne- at	Denumire indicator	Credite de angajament		Credite bugetare		Angajamente bugetare	Angajamente legale	Plati efectuate	Angajamente legale de platit	Cheltuieli efective
							aprobate la finele perioadei de raportare	trimestriale cumulate	aprobate la finele perioadei de raportare	trimestriale cumulate					
A						B	1	2	3	4	5	6	7	8=6-7	9
						Regionala (FEDR)	2.500	2.500	2.500	2.500	2.500	2.500		2.500	
			58	01	02	Finantarea externa nerambursabila	2.500	2.500	2.500	2.500	2.500	2.500		2.500	
8407						TRANSPORTURI	143.248.140	143.248.140	143.248.140	143.248.140	143.248.140	143.248.140		143.248.140	
			01			CHELTUIELI CURENTE	130.000.000	130.000.000	130.000.000	130.000.000	130.000.000	130.000.000		130.000.000	
			58			TITLUL X PROIECTE CU FINANTARE DIN FONDURI EXTERNE NERAMBURSABILE CADRULUI FINANCIAR 2014-2020	130.000.000	130.000.000	130.000.000	130.000.000	130.000.000	130.000.000		130.000.000	
			58	01		Programe din Fondul European de Dezvoltare									
						Regionala (FEDR)	130.000.000	130.000.000	130.000.000	130.000.000	130.000.000	130.000.000		130.000.000	
			58	01	01	Finantarea nationala	30.000.000	30.000.000	30.000.000	30.000.000	30.000.000	30.000.000		30.000.000	
			58	01	02	Finantarea externa nerambursabila	100.000.000	100.000.000	100.000.000	100.000.000	100.000.000	100.000.000		100.000.000	
			70			CHELTUIELI DE CAPITAL	13.248.140	13.248.140	13.248.140	13.248.140	13.248.140	13.248.140		13.248.140	
			71			TITLUL XIII ACTIVE NEFINANCIARE	13.248.140	13.248.140	13.248.140	13.248.140	13.248.140	13.248.140		13.248.140	
			71	01		Active fixe	13.248.140	13.248.140	13.248.140	13.248.140	13.248.140	13.248.140		13.248.140	
			71	01	01	Constructii	13.248.140	13.248.140	13.248.140	13.248.140	13.248.140	13.248.140		13.248.140	



Conducatorul institutiei,

Conducatorul compartimentului
financiar-contabil



MUNICIPIUL BUCURESTI

CONTUL DE EXECUTIE AL IMPRUMUTURILOR EXTERNE
30.9.2021

Pag. 1 - lei-

Capi- tol	Sub- capi- tol	Pa- ra- graf	Gru- pa / Titlu	Ar- ti- col	Ali- ne- at	Denumire indicator	Credite de angajament		Credite bugetare		Angajamente bugetare	Angajamente legale	Plati efectuate	Angajamente legale de platit	Cheltuieli efective
							aprobat la finele perioadei de raportare	trimestriale cumulate	aprobat la finele perioadei de raportare	trimestriale cumulate					
A						B	1	2	3	4	5	6	7	8=6-7	9
5006						CREDITE EXTERNE	245.802.520	245.802.520	245.802.520	245.802.520	245.802.520	245.802.520	59.161.144	186.641.376	
6706						CULTURA, RECREERE SI RELIGIE	44.137.360	44.137.360	44.137.360	44.137.360	44.137.360	44.137.360		44.137.360	
	05					Servicii recreative si sportive	44.137.360	44.137.360	44.137.360	44.137.360	44.137.360	44.137.360		44.137.360	
		03				Intretinere gradini publice, parcuri									
			03			zone verzi, baze sportive si de agrement	44.137.360	44.137.360	44.137.360	44.137.360	44.137.360	44.137.360		44.137.360	
7006						LOCUINTE, SERVICII SI DEZVOLTARE PUBLICA	166.666.160	166.666.160	166.666.160	166.666.160	166.666.160	166.666.160	59.161.144	107.505.016	
		03				Locuinte	166.666.160	166.666.160	166.666.160	166.666.160	166.666.160	166.666.160	59.161.144	107.505.016	
			01			Dezvoltarea sistemului de locuinte	166.666.160	166.666.160	166.666.160	166.666.160	166.666.160	166.666.160	59.161.144	107.505.016	
8406						TRANSPORTURI	34.999.000	34.999.000	34.999.000	34.999.000	34.999.000	34.999.000		34.999.000	
		03				Transport rutier	34.999.000	34.999.000	34.999.000	34.999.000	34.999.000	34.999.000		34.999.000	
			03			Strazi	34.999.000	34.999.000	34.999.000	34.999.000	34.999.000	34.999.000		34.999.000	



MUNICIPIUL BUCURESTI

CONTUL DE EXECUTIE AL IMPRUMUTURILOR EXTERNE
SECTIUNEA DE DEZVOLTARE
30.9.2021


Pag. 1 - lei-

Capi- tol	Sub- capi- tol	Pa- ra- graf	Gru- pa / Titlu	Ar- ti- col	Ali- ne- at	Denumire indicator	Credite de angajament		Credite bugetare		Angajamente bugetare	Angajamente legale	Plati efectuate	Angajamente legale de platit	Cheltuieli efective
							aprobate la finele perioadei de raportare	trimestriale cumulate	aprobate la finele perioadei de raportare	trimestriale cumulate					
A						B	1	2	3	4	5	6	7	8=6-7	9
5006						CREDITE EXTERNE	245.802.520	245.802.520	245.802.520	245.802.520	245.802.520	245.802.520	59.161.144	186.641.376	
6706						CULTURA, RECREERE SI RELIGIE	44.137.360	44.137.360	44.137.360	44.137.360	44.137.360	44.137.360		44.137.360	
		70				CHELTUIELI DE CAPITAL	44.137.360	44.137.360	44.137.360	44.137.360	44.137.360	44.137.360		44.137.360	
		71				TITLUL XIII ACTIVE NEFINANCIARE	44.137.360	44.137.360	44.137.360	44.137.360	44.137.360	44.137.360		44.137.360	
		71 01				Active fixe	44.137.360	44.137.360	44.137.360	44.137.360	44.137.360	44.137.360		44.137.360	
		71 01 01				Constructii	44.137.360	44.137.360	44.137.360	44.137.360	44.137.360	44.137.360		44.137.360	
7006						LOCUINTE, SERVICII SI DEZVOLTARE PUBLICA	166.666.160	166.666.160	166.666.160	166.666.160	166.666.160	166.666.160	59.161.144	107.505.016	
		70				CHELTUIELI DE CAPITAL	166.666.160	166.666.160	166.666.160	166.666.160	166.666.160	166.666.160	59.161.144	107.505.016	
		71				TITLUL XIII ACTIVE NEFINANCIARE	166.666.160	166.666.160	166.666.160	166.666.160	166.666.160	166.666.160	59.161.144	107.505.016	
		71 01				Active fixe	166.666.160	166.666.160	166.666.160	166.666.160	166.666.160	166.666.160	59.161.144	107.505.016	
		71 01 01				Constructii	143.358.610	143.358.610	143.358.610	143.358.610	143.358.610	143.358.610	59.161.144	84.197.466	
		71 01 30				Alte active fixe (inclusiv reparatii capitale)	23.307.550	23.307.550	23.307.550	23.307.550	23.307.550	23.307.550		23.307.550	
8406						TRANSPORTURI	34.999.000	34.999.000	34.999.000	34.999.000	34.999.000	34.999.000		34.999.000	
		70				CHELTUIELI DE CAPITAL	34.999.000	34.999.000	34.999.000	34.999.000	34.999.000	34.999.000		34.999.000	
		71				TITLUL XIII ACTIVE NEFINANCIARE	34.999.000	34.999.000	34.999.000	34.999.000	34.999.000	34.999.000		34.999.000	
		71 01				Active fixe	34.999.000	34.999.000	34.999.000	34.999.000	34.999.000	34.999.000		34.999.000	
		71 01 01				Constructii	34.999.000	34.999.000	34.999.000	34.999.000	34.999.000	34.999.000		34.999.000	

Conducatorul institutiei



Conducatorul compartimentului
financiar-contabil





MUNICIPIUL BUCURESTI

CONTUL DE EXECUTIE AL BUGETULUI LOCAL - CHELTUIELI
SECTIUNEA DE FUNCTIONARE
30.9.2021

Pag. 1 - lei-

Capi- tol	Sub- capi- tol	Pa- ra- graf	Gru- pa / Titlu	Ar- ti- col	Ali- ne- at	Denumire indicator	Credite de angajament		Credite bugetare		Angajamente bugetare	Angajamente legale	Plati efectuate	Angajamente legale de platit	Cheltuieli efective
							aprobate la finele perioadei de raportare	trimestriale cumulate	aprobate la finele perioadei de raportare	trimestriale cumulate					
A						B	1	2	3	4	5	6	7	8=6-7	9
5002						TOTAL CHELTUIELI	812.880.680	687.839.370	813.334.410	688.284.460	653.656.524	653.656.524	490.099.116	163.637.408	458.446.001
	01					CHELTUIELI CURENTE	764.301.010	640.549.370	764.754.740	640.994.460	608.726.024	608.726.024	447.125.272	161.600.752	454.273.609
	10					TITLUL I CHELTUIELI DE PERSONAL	176.234.730	143.442.740	176.234.730	143.442.740	144.753.506	144.753.506	111.209.089	33.544.417	115.741.841
	10	01				Cheltuieli salariale in bani	171.272.060	139.345.700	171.272.060	139.345.700	140.650.284	140.650.284	108.732.236	31.937.048	113.118.319
	10	01	01			Salarii de baza	135.239.490	110.231.690	135.239.490	110.231.690	111.269.873	111.269.873	87.199.249	24.070.624	91.200.294
	10	01	05			Sporuri pentru conditii de munca	5.480.420	4.456.230	5.480.420	4.456.230	4.609.027	4.609.027	2.732.202	1.876.825	2.773.220
	10	01	06			Alte sporuri	1.652.040	1.268.360	1.652.040	1.268.360	1.435.040	1.435.040	696.768	738.272	757.212
	10	01	12			Indemnizatii platite unor persoane din afara unitatii	1.506.500	1.256.500	1.506.500	1.256.500	1.254.768	1.254.768	1.053.710	201.058	1.104.941
	10	01	13			Drepturi de delegare	210.000	207.700	210.000	207.700	207.800	207.800	1.812	205.988	1.812
	10	01	17			Indemnizatii de hrana	8.352.850	6.406.930	8.352.850	6.406.930	6.432.452	6.432.452	4.934.391	1.498.061	5.524.214
	10	01	30			Alte drepturi salariale in bani	18.830.760	15.518.290	18.830.760	15.518.290	15.441.324	15.441.324	12.095.104	3.346.220	11.756.626
	10	02				Cheltuieli salariale in natura	676.100	620.000	676.100	620.000	620.000	620.000	443.220	176.780	213.362
	10	02	02			Norme de hrana	676.100	620.000	676.100	620.000	620.000	620.000	443.220	176.780	194.512
	10	02	06			Vouchere de vacanta									18.850
	10	03				Contributii	4.286.570	3.477.040	4.286.570	3.477.040	3.483.222	3.483.222	2.052.633	1.430.589	2.410.160
	10	03	07			Contributia asiguratorie pentru munca	4.286.570	3.477.040	4.286.570	3.477.040	3.483.222	3.483.222	2.052.633	1.430.589	2.410.160
	20					TITLUL II BUNURI SI SERVICII	482.152.640	409.357.710	482.206.410	409.402.840	380.519.009	380.519.009	264.048.088	116.470.921	266.015.107
	20	01				Bunuri si servicii	425.171.090	355.307.500	425.224.800	355.352.570	333.672.858	333.672.858	243.955.762	89.717.096	241.577.078
	20	01	01			Furnituri de birou	1.810.320	1.748.000	1.816.320	1.754.000	879.635	879.636	479.418	400.218	713.603
	20	01	02			Materiale pentru curatenie	3.115.480	2.839.280	3.127.220	2.851.020	1.265.813	1.265.813	604.718	661.095	871.639
	20	01	03			Incalzit, iluminat si forta motrica	18.504.100	16.756.000	18.504.100	16.756.000	16.389.129	16.389.129	11.077.023	5.312.106	12.307.583
	20	01	04			Apa, canal si salubritate	11.721.000	10.754.600	11.721.000	10.754.600	10.934.218	10.934.218	3.429.464	7.504.754	3.460.650
	20	01	05			Carburanti si lubrifianti	1.385.710	1.284.010	1.385.710	1.284.010	1.306.530	1.306.530	661.391	645.139	368.598
	20	01	06			Piese de schimb	1.258.500	1.246.000	1.258.500	1.246.000	1.216.000	1.216.000	290.778	925.222	865.701
	20	01	07			Transport	82.480	82.480	82.480	82.480	77.604	77.604	21.404	56.200	35.599



Capi- tol	Sub- capi- tol	Pa- ra- graf	Gru- pa / Titlu	Ar- ti- col	Ali- ne- at	Denumire indicator	Credite de angajament		Credite bugetare		Angajamente bugetare	Angajamente legale	Plati efectuate	Angajamente legale de platit	Cheltuieli efective
							aprobate la finele perioadei de raportare	trimestriale cumulate	aprobate la finele perioadei de raportare	trimestriale cumulate					
A						B	1	2	3	4	5	6	7	8=6-7	9
	20	01	08			Posta, telecomunicatii, radio, tv, internet	5.490.350	4.944.490	5.490.350	4.944.490	4.574.419	4.574.419	2.262.460	2.311.959	3.047.220
	20	01	09			Materiale si prestari de servicii cu caracter functional	19.536.350	18.284.280	19.569.320	18.309.360	15.783.185	15.783.184	5.673.000	10.110.184	7.199.824
	20	01	30			Alte bunuri si servicii pentru intretinere si functionare	362.266.800	297.368.360	362.269.800	297.370.610	281.246.325	281.246.325	219.456.106	61.790.219	212.706.661
	20	02				Reparatii curente	13.380.000	13.380.000	13.380.000	13.380.000	12.706.719	12.706.719	5.640.572	7.066.147	6.186.135
	20	03				Hrana	4.469.920	3.768.920	4.469.920	3.768.920	3.576.443	3.576.443	1.554.648	2.021.795	2.136.374
	20	03	01			Hrana pentru oameni	4.469.920	3.768.920	4.469.920	3.768.920	3.576.443	3.576.443	1.554.648	2.021.795	2.136.374
	20	04				Medicamente si materiale sanitare	3.710.750	3.622.750	3.710.750	3.622.750	3.261.635	3.261.635	1.294.602	1.967.033	410.104
	20	04	01			Medicamente	110.000	105.000	110.000	105.000	98.926	98.926	50.204	48.722	78.451
	20	04	02			Materiale sanitare	2.568.000	2.566.000	2.568.000	2.566.000	2.562.709	2.562.709	1.167.070	1.395.639	183.614
	20	04	04			Dezinfectanti	1.032.750	551.750	1.032.750	951.750	600.000	600.000	77.328	522.672	148.039
	20	05				Bunuri de natura obiectelor de inventar	7.187.610	7.022.410	7.187.670	7.022.470	2.993.479	2.993.479	1.879.090	1.114.389	1.050.888
	20	05	01			Uniforme si echipament	127.400	127.400	127.400	127.400	107.252	107.252	3.406	103.846	17.167
	20	05	03			Lenjerie si accesorii de pat	160.000	160.000	160.000	160.000	160.000	160.000	3.004	156.996	22.816
	20	05	30			Alte obiecte de inventar	6.900.210	6.735.010	6.900.270	6.735.070	2.726.227	2.726.227	1.872.680	853.547	1.010.905
	20	06				Deplasari, detasari, transferari	61.600	57.600	61.600	57.600	44.600	44.600	13.216	31.384	13.216
	20	06	01			Deplasari interne, detasari, transferari	46.600	42.600	46.600	42.600	34.600	34.600	6.537	28.063	6.537
	20	06	02			Deplasari in strainatate	15.000	15.000	15.000	15.000	10.000	10.000	6.679	3.321	6.679
	20	10				Cercetare-dezvoltare	500	500	500	500	500	500		500	
	20	11				Carti, publicatii si materiale documentare	61.500	61.500	61.500	61.500	61.500	61.500	6.419	55.081	6.419
	20	12				Consultanta si expertiza	1.050.000	1.050.000	1.050.000	1.050.000	1.047.600	1.047.600	170.743	876.857	416.824
	20	13				Pregatire profesionala	159.000	159.000	159.000	159.000	97.350	97.350	1.710	95.640	6.810
	20	14				Protectia muncii	991.170	832.670	991.170	832.670	501.730	501.730	168.620	333.110	225.236



Capi- tol	Sub- capi- tol	Pa- ra- graf	Gru- pa / Titlu	Ar- ti- col	Ali- ne- at	Denumire indicator	Credite de angajament		Credite bugetare		Angajamente bugetare	Angajamente legale	Plati efectuate	Angajamente legale de platit	Cheltuieli efective
							aprobat la finele perioadei de raportare	trimestriale cumulate	aprobat la finele perioadei de raportare	trimestriale cumulate					
A						B	1	2	3	4	5	6	7	8=6-7	9
						publice externe locale	8.546.200	8.546.500	8.546.200	8.356.500	8.356.500	8.356.500	8.356.500		
	81	02				Rambursari de credite interne	40.033.470	38.933.500	40.033.470	38.933.500	38.933.500	38.933.500	36.896.844	2.036.656	4.172.392
	81	02	05			Rambursari de credite aferente datoriei									
						publice interne locale	40.033.470	38.933.500	40.033.470	38.933.500	38.933.500	38.933.500	36.896.844	2.036.656	4.172.392
	84					PLATI EFECTUATE IN ANII PRECEDENTI SI RECUPERATE IN ANUL CURENT					-2.359.500	-2.359.500	-2.359.500		
	85					Titlul XIX PLATI EFECTUATE IN ANII PRECEDENTI SI RECUPERATE IN ANUL CURENT					-2.359.500	-2.359.500	-2.359.500		
	85	01				Plati efectuate in anii precedenti si recuperate in anul curent					-2.359.500	-2.359.500	-2.359.500		
	85	01	01			Plati efectuate in anii precedenti si recuperate in anul curent (SF)					-2.359.500	-2.359.500	-2.359.500		
5100	02					Partea I-a SERVICII PUBLICE GENERALE	128.164.380	111.894.780	128.404.380	112.134.780	108.394.897	108.394.897	77.100.586	31.294.311	80.728.815
5102						AUTORITATI PUBLICE SI ACTIUNI EXTERNE	101.287.480	87.443.780	101.287.480	87.443.780	83.482.682	83.482.682	56.137.515	27.345.167	59.414.524
	01					CHELTUIELI CURENTE	101.287.480	87.443.780	101.287.480	87.443.780	84.026.607	84.026.607	56.681.440	27.345.167	59.414.524
	10					TITLUL I CHELTUIELI DE PERSONAL	53.752.530	43.467.000	53.752.530	43.467.000	43.141.042	43.141.042	33.876.421	9.264.621	34.906.652
	10	01				Cheltuieli salariale in bani	52.411.530	42.546.000	52.411.530	42.346.000	42.045.042	42.045.042	33.255.327	8.789.715	34.239.284
	10	01	01			Salarii de baza	45.231.730	36.548.820	45.231.730	36.348.820	36.111.000	36.111.000	29.020.540	7.090.460	30.287.310
	10	01	05			Sporuri pentru conditii de munca	2.250.000	1.898.000	2.250.000	1.898.000	1.898.000	1.898.000	1.222.576	675.424	1.233.619
	10	01	06			Alte sporuri	112.300	89.300	112.300	89.300	89.300	89.300	78.940	10.360	84.718
	10	01	12			Indemnizatii platite unor persoane din afara unitatii	1.279.500	1.079.500	1.279.500	1.079.500	1.079.500	1.079.500	908.935	170.565	931.527
	10	01	13			Drepturi de delegare	210.000	207.700	210.000	207.700	207.800	207.800	1.812	205.988	1.812
	10	01	17			Indemnizatii de hrana	1.664.000	1.403.680	1.664.000	1.403.680	1.365.000	1.365.000	1.047.521	317.479	1.064.000
	10	01	30			Alte drepturi salariale in bani	1.664.000	1.519.000	1.664.000	1.319.000	1.294.442	1.294.442	975.003	319.439	636.298



Capi- tol	Sub- capi- tol	Pa- ra- graf	Gru- pa / Titlu	Ar- ti- col	Ali- ne- at	Denumire indicator	Credite de angajament		Credite bugetare		Angajamente bugetare	Angajamente legale	Plăți efectuate	Angajamente legale de platit	Cheltuieli efective
							aprobat la finele perioadei de raportare	trimestriale cumulate	aprobat la finele perioadei de raportare	trimestriale cumulate					
A						B	1	2	3	4	5	6	7	8=6-7	9
	10	03				Contributii	1.341.000	1.121.000	1.341.000	1.121.000	1.096.000	1.096.000	621.094	474.906	667.368
	10	03	07			Contributia asiguratorie pentru munca	1.341.000	1.121.000	1.341.000	1.121.000	1.096.000	1.096.000	621.094	474.906	667.368
	20					TITLUL II BUNURI SI SERVICII	46.111.950	42.664.780	46.111.950	42.664.780	39.558.565	39.558.565	22.157.871	17.390.694	23.848.340
	20	01				Bunuri si servicii	32.151.600	29.523.480	32.151.600	29.323.480	26.384.862	26.384.862	15.959.097	10.415.765	18.064.721
	20	01	01			Furnituri de birou	356.120	331.000	356.120	331.000	316.270	316.270	258.995	47.275	233.693
	20	01	02			Materiale pentru curatenie	245.000	220.000	245.000	220.000	206.092	206.092	223.994	2.098	19.413
	20	01	03			Incalzit, iluminat si forta motrica	1.371.000	1.358.500	1.371.000	1.358.500	1.258.976	1.258.976	872.788	386.188	1.192.574
	20	01	04			Apa, canal si salubritate	410.000	385.000	410.000	385.000	380.839	380.839	29.696	351.143	339.394
	20	01	05			Carburanti si lubrifianti	505.000	455.000	505.000	455.000	450.000	450.000	128.184	321.816	69.515
	20	01	06			Piese de schimb	210.000	210.000	210.000	210.000	180.000	180.000		180.000	
	20	01	07			Transport	80.480	80.480	80.480	80.480	75.604	75.604	21.404	54.200	35.599
	20	01	08			Posta, telecomunicatii, radio, tv, internet	3.340.000	3.075.000	3.340.000	3.075.000	2.963.751	2.963.751	1.375.766	1.587.985	2.028.147
	20	01	09			Materiale si prestari de servicii cu caracter functional	3.900.000	3.784.500	3.900.000	3.784.500	3.638.887	3.638.887	1.655.604	1.983.283	1.747.976
	20	01	30			Alte bunuri si servicii pentru intretinere si functionare	21.734.000	19.424.000	21.734.000	19.424.000	16.914.443	16.914.443	11.412.666	5.501.777	12.398.410
	20	02				Reparatii curente	10.000	10.000	10.000	10.000					
	20	03				Hrana	20.000	20.000	20.000	20.000	20.000	20.000		20.000	
	20	03	01			Hrana pentru oameni	20.000	20.000	20.000	20.000	20.000	20.000		20.000	
	20	04				Medicamente si materiale sanitare	3.131.150	3.050.150	3.131.150	3.050.150	3.050.000	3.050.000	1.238.681	1.811.319	6.803
	20	04	02			Materiale sanitare	2.450.000	2.450.000	2.450.000	2.450.000	2.450.000	2.450.000	1.151.353	1.288.647	503
	20	04	04			Dezinfectanti	681.150	600.150	681.150	600.150	600.000	600.000	77.328	522.672	6.300
	20	05				Bunuri de natura obiectelor de inventar	1.060.000	960.000	1.060.000	960.000	935.574	935.574	553.177	382.397	45.818
	20	05	01			Uniforme si echipament	30.000	30.000	30.000	30.000	30.000	30.000		30.000	
	20	05	30			Alte obiecte de inventar	1.030.000	930.000	1.030.000	930.000	905.574	905.574	553.177	352.397	45.818



Capi- tol	Sub- capi- tol	Pa- ra- graf	Gru- pa / Titlu	Ar- ti- col	Ali- ne- at	Denumire indicator	Credite de angajament		Credite bugetare		Angajamente bugetare	Angajamente legale	Plati efectuate	Angajamente legale de platit	Cheltuieli efective
							aprobat la finele perioadei de raportare	trimestriale cumulate	aprobat la finele perioadei de raportare	trimestriale cumulate					
A						B	1	2	3	4	5	6	7	8=6-7	9
	20	06				Deplasari, detasari, transferari	38.000	34.000	38.000	34.000	34.000	34.000	7.563	26.437	7.563
	20	06	01			Deplasari interne, detasari, transferari	28.000	24.000	28.000	24.000	24.000	24.000	884	23.116	884
	20	06	02			Deplasari in strainatate	10.000	10.000	10.000	10.000	10.000	10.000	6.679	3.321	6.679
	20	10				Cercetare-dezvoltare	500	500	500	500	500	500		500	
	20	11				Carti, publicatii si materiale documentare	1.500	1.500	1.500	1.500	1.500	1.500		1.500	
	20	12				Consultanta si expertiza	1.000.000	1.000.000	1.000.000	1.000.000	1.000.000	1.000.000	170.743	829.257	416.824
	20	13				Pregatire profesionala	22.000	22.000	22.000	22.000	22.000	22.000		22.000	
	20	14				Protectia muncii	236.000	216.000	236.000	216.000	212.215	212.215	95.198	117.017	125.341
	20	25				Cheltuieli judiciare si extrajudiciare derivate din actiuni in reprezentarea intereselor statului, potrivit dispozitiilor legale	2.000.000	1.750.000	2.000.000	1.750.000	1.750.000	1.750.000	1.294.346	455.654	1.428.582
	20	30				Alte cheltuieli	6.441.200	6.277.150	6.441.200	6.277.150	6.147.914	6.147.914	2.839.066	3.308.848	3.752.688
	20	30	01			Reclama si publicitate	500.000	450.000	500.000	450.000	450.000	450.000	205.760	244.240	395.769
	20	30	02			Protocol si reprezentare	77.000	77.000	77.000	77.000	77.000	77.000	18.704	58.296	15.705
	20	30	03			Prime de asigurare non-viata	153.200	133.000	153.200	133.000	124.737	124.737	73.119	51.618	55.256
	20	30	04			Chirii	3.277.000	3.241.900	3.277.000	3.241.900	3.251.977	3.251.977	1.272.696	1.979.281	1.947.286
	20	30	30			Alte cheltuieli cu bunuri si servicii	2.434.000	2.375.250	2.434.000	2.375.250	2.244.200	2.244.200	1.268.787	975.413	1.338.672
	51					TITLUL VI TRANSFERURI INTRE UNITATI ALE ADMINISTRATIEI PUBLICE	760.000	760.000	760.000	760.000	760.000	760.000	200.000	560.000	200.000
	51	01				Transferuri curente	760.000	760.000	760.000	760.000	760.000	760.000	200.000	560.000	200.000
	51	01	01			Transferuri catre institutii publice	200.000	200.000	200.000	200.000	200.000	200.000	200.000		200.000
	51	01	46			Transferuri din bugetele locale pentru finantarea cheltuielilor curente din domeniul sanatatii	560.000	560.000	560.000	560.000	560.000	560.000		560.000	



Capi- tol	Sub- capi- tol	Pa- ra- graf	Gru- pa / Titlu	Ar- ti- col	Ali- ne- at	Denumire indicator	Credite de angajament		Credite bugetare		Angajamente bugetare	Angajamente legale	Plati efectuate	Angajamente legale de platit	Cheltuieli efective
							aprobat la finele perioadei de raportare	trimestriale cumulate	aprobat la finele perioadei de raportare	trimestriale cumulate					
A						B	1	2	3	4	5	6	7	8=6-7	9
			59			TITLUL XI ALTE CHELTUIELI	663.000	552.000	663.000	552.000	567.000	567.000	437.148	129.852	459.532
			59	11		Asociatii si fundatii	200.000	200.000	200.000	200.000	200.000	200.000	200.000		200.000
			59	40		Sume aferente persoanelor cu handicap neincadrate	463.000	352.000	463.000	352.000	367.000	367.000	237.148	129.852	259.532
			84			PLATI EFECTUATE IN ANII PRECEDENTI SI RECUPERATE IN ANUL CURENT					-543.925	-543.925	-543.925		
			85			Titlul XIX PLATI EFECTUATE IN ANII PRECEDENTI SI RECUPERATE IN ANUL CURENT					-543.925	-543.925	-543.925		
			85	01		Plati efectuate in anii precedenti si recuperate in anul curent					-543.925	-543.925	-543.925		
			85	01	01	Plati efectuate in anii precedenti si recuperate in anul curent (SF)					-543.925	-543.925	-543.925		
5402						ALTE SERVICII PUBLICE GENERALE	6.100.000	4.691.000	6.340.000	4.931.000	4.135.315	4.135.315	3.201.020	934.295	3.597.798
			01			CHELTUIELI CURENTE	6.100.000	4.691.000	6.340.000	4.931.000	4.135.315	4.135.315	3.201.020	934.295	3.597.798
			10			TITLUL I CHELTUIELI DE PERSONAL	4.620.000	3.460.000	4.620.000	3.460.000	2.995.364	2.995.364	2.845.687	149.677	3.080.327
			10	01		Cheltuieli salariale in bani	4.520.000	3.380.000	4.520.000	3.380.000	2.933.712	2.933.712	2.791.696	142.016	3.013.025
			10	01	01	Salarii de baza	3.750.000	2.800.000	3.750.000	2.800.000	2.522.113	2.522.113	2.396.494	125.619	2.622.342
			10	01	05	Sporuri pentru conditii de munca	345.000	255.000	345.000	255.000	209.607	209.607	200.132	9.475	218.305
			10	01	12	Indemnizatii platite unor persoane din afara unitatii	2.000	2.000	2.000	2.000	268	268	268		460
			10	01	17	Indemnizatii de hrana	215.000	165.000	215.000	165.000	123.602	123.602	118.121	5.481	129.275
			10	01	30	Alte drepturi salariale in bani	208.000	158.000	208.000	158.000	78.122	78.122	76.681	1.441	42.643
			10	03		Contributii	100.000	80.000	100.000	80.000	61.652	61.652	53.991	7.661	67.302
			10	03	07	Contributia asiguratorie pentru munca	100.000	80.000	100.000	80.000	61.652	61.652	53.991	7.661	67.302
			20			TITLUL II BUNURI SI SERVICII	1.420.000	1.171.000	1.420.000	1.171.000	1.109.951	1.109.951	525.333	784.618	484.164



Capi- tol	Sub- capi- tol	Pa- ra- graf	Gru- pa / Titlu	Ar- ti- col	Ali- ne- at	Denumire indicator	Credite de angajamen-		Credite bugetare		Angajamente bugetare	Angajamente legale	Plati efectuate	Angajamente legale de platit	Cheltuieli efective
							aprobat la finele perioadei de raportare	trimestriale cumulate	aprobat la finele perioadei de raportare	trimestriale cumulate					
A						B	1	2	3	4	5	6	7	8=6-7	9
						autoritatilor locale			240.000	240.000					
			59			TITLUL XI ALTE CHELTUIELI	60.000	60.000	60.000	60.000	30.000	30.000	30.000		33.307
			59	40		Sume aferente persoanelor cu handicap neincadrate	60.000	60.000	60.000	60.000	30.000	30.000	30.000		33.307
5502						TRANZACTII PRIVIND DATORIA PUBLICA SI IMPRUMUTURI	20.776.900	19.760.000	20.776.900	19.760.000	20.776.900	20.776.900	17.762.051	3.014.849	17.716.493
			01			CHELTUIELI CURENTE	20.776.900	19.760.000	20.776.900	19.760.000	20.776.900	20.776.900	17.762.051	3.014.849	17.716.493
			20			TITLUL II BUNURI SI SERVICII	10.000	10.000	10.000	10.000	10.000	10.000	1.267	8.733	1.691
			20	24		Comisioane si alte costuri aferente imprumuturilor	10.000	10.000	10.000	10.000	10.000	10.000	1.267	8.733	1.691
			20	24	01	Comisioane si alte costuri aferente imprumuturilor externe	1.000	1.000	1.000	1.000	1.000	1.000		1.000	
			20	24	02	Comisioane si alte costuri aferente imprumuturilor interne	9.000	9.000	9.000	9.000	9.000	9.000	1.267	7.733	1.691
			30			TITLUL III DOBANZI	20.766.900	19.750.000	20.766.900	19.750.000	20.766.900	20.766.900	17.760.784	3.006.116	17.714.802
			30	01		Dobanzi aferente datoriei publice interne	16.132.400	15.606.500	16.132.400	15.606.500	16.132.400	16.132.400	13.617.285	2.515.115	13.510.679
			30	01	01	Dobanzi aferente datoriei publice interne directe	16.132.400	15.606.500	16.132.400	15.606.500	16.132.400	16.132.400	13.617.285	2.515.115	13.510.679
			30	02		Dobanzi aferente datoriei publice externe	4.634.500	4.143.500	4.634.500	4.143.500	4.634.500	4.634.500	4.143.499	491.001	4.204.123
			30	02	02	Dobanzi aferente creditelor externe contractate de ordonatorii de credite	4.634.500	4.143.500	4.634.500	4.143.500	4.634.500	4.634.500	4.143.499	491.001	4.204.123
6000	02					Partea II-a APARARE, ORDINE PUBLICA SI SIGURANTA NATIONALA	21.670.300	18.738.800	21.670.300	18.738.800	18.731.769	18.731.769	12.657.292	6.074.477	10.229.812
6002						APARARE	244.600	227.200	244.600	227.200	227.200	227.200	52.116	175.084	95.652
			01			CHELTUIELI CURENTE	244.600	227.200	244.600	227.200	227.200	227.200	52.116	175.084	95.652



Capi- tol	Sub- capi- tol	Pa- ra- graf	Gru- pa / Titlu	Ar- ti- col	Ali- ne- at	Denumire indicator	Credite de angajament		Credite bugetare		Angajamente bugetare	Angajamente legale	Plati efectuate	Angajamente legale de platit	Cheltuieli efective
							aprobat la finele perioadei de raportare	trimestri:ale cumulate	aprobat la finele perioadei de raportare	trimestriale cumulate					
A						B	1	2	3	4	5	6	7	8=6-7	9
			20			TITLUL II BUNURI SI SERVICII	244.600	227.200	244.600	227.200	227.200	227.200	52.116	175.084	95.652
			20 01			Bunuri si servicii	235.400	218.200	235.400	218.200	218.200	218.200	47.172	171.028	93.782
			20 01 01			Furnituri de birou	10.200	10.000	10.200	10.000	10.000	10.000		10.000	
			20 01 02			Materiale pentru curatenie	7.200	7.000	7.200	7.000	7.000	7.000		7.000	
			20 01 03			Incalzit, iluminat si forta motrica	54.600	50.000	54.600	50.000	50.000	50.000	2.398	47.602	12.638
			20 01 04			Apa, canal si salubritate	5.000	4.500	5.000	4.500	4.500	4.500		4.500	1.123
			20 01 05			Carburanti si lubrifianti	9.700	9.000	9.700	9.000	9.000	9.000		9.000	
			20 01 06			Piese de schimb	7.700	7.700	7.700	7.700	7.700	7.700		7.700	
			20 01 08			Posta, telecomunicatii, radio, tv, internet	40.000	40.000	40.000	40.000	40.000	40.000	25.769	14.231	39.285
			20 01 09			Materiale si prestari de servicii cu caracter functional	40.000	30.000	40.000	30.000	30.000	30.000	4.558	25.442	12.650
			20 01 30			Alte bunuri si servicii pentru intretinere si functionare	61.000	60.000	61.000	60.000	60.000	60.000	14.447	45.553	28.086
			20 05			Bunuri de natura obiectelor de inventar	6.200	6.000	6.200	6.000	6.000	6.000	3.074	2.926	
			20 05 30			Alte obiecte de inventar	6.200	6.000	6.200	6.000	6.000	6.000	3.074	2.926	
			20 30			Alte cheltuieli	3.000	3.000	3.000	3.000	3.000	3.000	1.870	1.130	1.870
			20 30 03			Prime de asigurare non-viata	2.400	2.400	2.400	2.400	2.400	2.400	1.870	530	1.870
			20 30 04			Chirii	600	600	600	600	600	600		600	
6102						ORDINE PUBLICA SI SIGURANTA NATIONALA	21.425.700	18.511.600	21.425.700	18.511.600	18.504.569	18.504.569	12.605.176	5.899.393	10.134.160
			01			CHELTUIELI CURENTE	21.425.700	18.511.600	21.425.700	18.511.600	18.511.600	18.511.600	12.612.207	5.899.393	10.134.160
			10			TITLUL I CHELTUIELI DE PERSONAL	17.425.700	15.081.600	17.425.700	15.081.600	15.081.600	15.081.600	10.323.207	4.758.393	8.282.759
			10 01			Cheltuieli salariale in bani	16.107.600	13.919.600	16.107.600	13.919.600	13.919.600	13.919.600	9.722.109	4.197.491	7.937.184
			10 01 01			Salarii de baza	12.007.600	10.447.600	12.007.600	10.447.600	10.447.600	10.447.600	7.599.476	2.848.124	6.511.903
			10 01 05			Sporuri pentru conditii de munca	1.482.000	1.148.000	1.482.000	1.148.000	1.148.000	1.148.000	536.124	611.876	447.560
			10 01 06			Alte sporuri	343.000	299.000	343.000	299.000	299.000	299.000	100.920	198.080	76.573



Capi- tol	Sub- capi- tol	Pa- ra- graf	Gru- pa / Titlu	Ar- ti- col	Ali- ne- at	Denumire indicator	Credite de angajament		Credite bugetare		Angajamente bugetare	Angajamente legale	Plati efectuate	Angajamente legale de platit	Cheltuieli efective
							aprobate la finele perioadei de raportare	trimestriale cumulate	aprobate la finele perioadei de raportare	trimestriale cumulate					
A						B	1	2	3	4	5	6	7	8=6-7	9
	10	01	30			Alte drepturi salariale in bani	2.275.000	2.025.000	2.275.000	2.025.000	2.025.000	2.025.000	1.485.589	539.411	901.148
	10	02				Cheltuieli salariale in natura	676.100	620.000	676.100	620.000	620.000	620.000	443.220	176.780	194.512
	10	02	02			Norme de hrana	676.100	620.000	676.100	620.000	620.000	620.000	443.220	176.780	194.512
	10	03				Contributii	642.000	542.000	642.000	542.000	542.000	542.000	157.878	384.122	151.063
	10	03	07			Contributia asiguratorie pentru munca	642.000	542.000	642.000	542.000	542.000	542.000	157.878	384.122	151.063
	20					TITLUL II BUNURI SI SERVICII	4.000.000	3.430.000	4.000.000	3.430.000	3.430.000	3.430.000	2.289.000	1.141.000	1.851.401
	20	01				Bunuri si servicii	3.543.000	3.018.000	3.543.000	3.018.000	3.018.000	3.018.000	2.152.013	865.987	1.789.716
	20	01	01			Furnituri de birou	35.000	30.000	35.000	30.000	30.000	30.000	8.999	21.001	9.107
	20	01	02			Materiale pentru curatenie	100.000	90.000	100.000	90.000	90.000	90.000	81.973	8.027	29.723
	20	01	03			Incalzit, iluminat si forta motrica	290.000	240.000	290.000	240.000	240.000	240.000	49.530	190.470	114.295
	20	01	04			Apa, canal si salubritate	100.000	90.000	100.000	90.000	90.000	90.000		90.000	12.430
	20	01	05			Carburanti si lubrifianti	594.010	594.010	594.010	594.010	594.010	594.010	441.637	152.373	138.801
	20	01	06			Piese de schimb	22.000	22.000	22.000	22.000	22.000	22.000	6.226	15.774	
	20	01	07			Transport	2.000	2.000	2.000	2.000	2.000	2.000		2.000	
	20	01	08			Posta, telecomunicatii, radio, tv, internet	50.000	50.000	50.000	50.000	50.000	50.000	8.275	41.725	28.529
	20	01	09			Materiale si prestari de servicii cu caracter functional	100.000	100.000	100.000	100.000	100.000	100.000	61.676	38.324	50.148
	20	01	30			Alte bunuri si servicii pentru intretinere si functionare	2.249.990	1.799.990	2.249.990	1.799.990	1.799.990	1.799.990	1.493.697	306.293	1.406.683
	20	05				Bunuri de natura obiectelor de inventar	166.400	151.400	166.400	151.400	151.400	151.400	58.936	92.464	
	20	05	01			Uniforme si echipament	66.400	66.400	66.400	66.400	66.400	66.400		66.400	
	20	05	30			Alte obiecte de inventar	100.000	85.000	100.000	85.000	85.000	85.000	58.936	26.064	
	20	06				Deplasari, detasari, transferari	600	600	600	600	600	600		600	
	20	06	01			Deplasari interne, detasari, transferari	600	600	600	600	600	600		600	
	20	13				Pregatire profesionala	17.000	17.000	17.000	17.000	17.000	17.000		17.000	5.100



Capi- tol	Sub- capi- tol	Pa- ra- graf	Gru- pa / Titlu	Ar- ti- col	Ali- ne- at	Denumire indicator	Credite de angajament		Credite bugetare		Angajamente bugetare	Angajamente legale	Plati efectuate	Angajamente legale de platit	Cheltuieli efective
							aprobate la finele perioadei de raportare	trimestriale cumulate	aprobate la finele perioadei de raportare	trimestriale cumulate					
A						B	1	2	3	4	5	6	7	8=6-7	9
			20	14		Protectia muncii	150.000	125.000	150.000	125.000	125.000	125.000	34.860	90.140	25.809
			20	25		Cheltuieli judiciare si extrajudiciare derivate din actiuni in reprezentarea intereselor statului, potrivit dispozitiilor legale	32.000	27.000	32.000	27.000	27.000	27.000	7.558	9.442	4.808
			20	30		Alte cheltuieli	91.000	91.000	91.000	91.000	91.000	91.000	25.633	65.367	25.968
			20	30	01	Reclama si publicitate	1.000	1.000	1.000	1.000	1.000	1.000		1.000	
			20	30	03	Prime de asigurare non-viata	80.000	80.000	80.000	80.000	80.000	80.000	25.448	54.552	25.448
			20	30	30	Alte cheltuieli cu bunuri si servicii	10.000	10.000	10.000	10.000	10.000	10.000	185	9.815	520
			84			PLATI EFECTUATE IN ANII PRECEDENTI SI RECUPERATE IN ANUL CURENT					-7.031	-7.031	-7.031		
			85			Titlul XIX PLATI EFECTUATE IN ANII PRECEDENTI SI RECUPERATE IN ANUL CURENT					-7.031	-7.031	-7.031		
			85	01		Plati efectuate in anii precedenti si recuperate in anul curent					-7.031	-7.031	-7.031		
			85	01	01	Plati efectuate in anii precedenti si recuperate in anul curent (SF)					-7.031	-7.031	-7.031		
6500	02					Partea III-a CHELTUIELI SOCIAL-CULTURALE	414.554.830	342.727.090	414.768.560	342.932.180	313.878.046	313.878.046	236.166.358	77.711.688	254.103.724
6502						INVATAMANT	87.484.830	79.623.880	87.698.560	79.828.970	49.673.165	49.673.165	35.856.751	13.816.414	41.775.312
			01			CHELTUIELI CURENTE	87.484.830	79.623.880	87.698.560	79.828.970	49.831.503	49.831.503	36.015.089	13.816.414	41.775.312
			10			TITLUL I CHELTUIELI DE PERSONAL									18.850
			10	02		Cheltuieli salariale in natura									18.850
			10	02	06	Vouchere de vacanta									18.850
			20			TITLUL II BUNURI SI SERVICII	58.925.790	55.531.660	58.979.560	55.576.790	31.036.594	31.036.594	20.329.946	10.706.648	26.033.845
			20	01		Bunuri si servicii	40.752.040	39.101.900	40.805.750	39.146.970	20.200.511	20.200.511	13.076.815	7.123.696	16.125.191



Capi- tol	Sub- capi- tol	Pa- ra- graf	Gru- pa / Titlu	Ar- ti- col	Ali- ne- at	Denumire indicator	Credite de angajament		Credite bugetare		Angajamente bugetare	Angajamente legale	Plati efectuate	Angajamente legale de platit	Cheltuieli efective
							aprobate la finele perioadei de raportare	trimestriale cumulate	aprobate la finele perioadei de raportare	trimestriale cumulate					
A						B	1	2	3	4	5	6	7	8=6-7	9
	20	01	01			Furnituri de birou	1.016.000	1.009.000	1.022.000	1.015.000	174.048	174.049	106.362	67.687	343.994
	20	01	02			Materiale pentru curatenie	1.861.280	1.785.280	1.873.020	1.797.020	279.438	279.438	203.060	76.378	600.081
	20	01	03			Incalzit, iluminat si forta motrica	8.853.500	8.343.500	8.853.500	8.343.500	8.097.319	8.097.319	7.158.714	938.605	7.352.982
	20	01	04			Apa, canal si salubritate	1.490.000	1.255.000	1.490.000	1.255.000	1.430.231	1.430.231	985.696	444.535	1.237.038
	20	01	05			Carburanti si lubrifianti	61.000	61.000	61.000	61.000	47.808	47.808	47.808		29.938
	20	01	06			Piese de schimb	898.800	898.800	898.800	898.800	898.800	898.800	276.713	622.087	857.862
	20	01	08			Posta, telecomunicatii, radio, tv, internet	720.350	648.920	720.350	648.920	486.003	486.003	303.878	182.125	439.569
	20	01	09			Materiale si prestari de servicii cu caracter functional	8.210.600	8.111.030	8.243.570	8.136.110	5.657.594	5.657.593	2.391.983	3.265.610	2.952.414
	20	01	30			Alte bunuri si servicii pentru intretinere si functionare	17.640.510	16.989.370	17.643.510	16.991.620	3.129.270	3.129.270	1.602.601	1.526.669	2.311.313
	20	02				Reparatii curente	7.030.000	7.030.000	7.030.000	7.030.000	6.411.399	6.411.399	4.536.959	1.874.440	5.576.577
	20	03				Hrana	897.920	636.920	897.920	636.920	349.443	349.443	220.280	129.163	290.617
	20	03	01			Hrana pentru oameni	897.920	636.920	897.920	636.920	349.443	349.443	220.280	129.163	290.617
	20	04				Medicamente si materiale sanitare	351.600	351.600	351.600	351.600					144.737
	20	04	01			Medicamente									2.998
	20	04	04			Dezinfectanti	351.600	351.600	351.600	351.600					141.739
	20	05				Bunuri de natura obiectelor de inventar	3.795.010	3.795.010	3.795.070	3.795.070	889.906	889.906	884.941	4.965	107.565
	20	05	30			Alte obiecte de inventar	3.795.010	3.795.010	3.795.070	3.795.070	889.906	889.906	884.941	4.965	107.565
	20	14				Protectia muncii	435.170	327.270	435.170	327.270	62.475	62.475	20.399	42.076	38.165
	20	30				Alte cheltuieli	5.664.050	4.288.960	5.664.050	4.288.960	3.122.860	3.122.860	1.590.552	1.532.308	3.750.993
	20	30	04			Chirii	5.448.690	4.098.600	5.448.690	4.098.600	3.055.784	3.055.784	1.533.780	1.522.004	3.689.934
	20	30	30			Alte cheltuieli cu bunuri si servicii	215.360	190.360	215.360	190.360	67.076	67.076	56.772	10.304	61.059
	55					TITLUL VII ALTE TRANSFERURI	8.713.000	6.534.750	8.713.000	6.534.750	8.713.000	8.713.000	6.408.393	2.304.607	6.408.393
	55	01				A. Transferuri interne	8.713.000	6.534.750	8.713.000	6.534.750	8.713.000	8.713.000	6.408.393	2.304.607	6.408.393



Capi- tol	Sub- capi- tol	Pa- ra- graf	Gru- pa / Titlu	Ar- ti- col	Ali- ne- at	Denumire indicator	Credite de angajament		Credite bugetare		Angajamente bugetare	Angajamente legale	Plati efectuate	Angajamente legale de platit	Cheltuieli efective
							aprobat la finele perioadei de raportare	trimestriale cumulate	aprobat la finele perioadei de raportare	trimestriale cumulate					
A						B	1	2	3	4	5	6	7	8=6-7	9
	55	01	63			Finantarea invatamantului particular sau confesional acreditat	8.713.000	6.534.750	8.713.000	6.534.750	8.713.000	8.713.000	6.408.393	2.304.607	6.408.393
	57					TITLUL VIII ASISTENTA SOCIALA	9.165.980	6.877.410	9.199.000	6.910.430	1.921.208	1.921.208	1.885.874	35.334	1.888.180
	57	02				Ajutoare sociale	9.165.980	6.877.410	9.199.000	6.910.430	1.921.208	1.921.208	1.885.874	35.334	1.888.180
	57	02	01			Ajutoare sociale in numerar	4.814.980	3.628.080	4.848.000	3.661.100	1.921.208	1.921.208	1.885.874	35.334	1.888.180
	57	02	02			Ajutoare sociale in natura	4.351.000	3.249.330	4.351.000	3.249.330					
	59					TITLUL XI ALTE CHELTUIELI	10.680.060	10.680.060	10.807.000	10.807.000	8.160.701	8.160.701	7.390.876	769.825	7.426.044
	59	01				Burse	10.680.060	10.680.060	10.807.000	10.807.000	8.160.701	8.160.701	7.390.876	769.825	7.426.044
	84					PLATI EFECTUATE IN ANII PRECEDENTI SI RECUPERATE IN ANUL CURENT					-158.338	-158.338	-158.338		
	85					Titlul XIX PLATI EFECTUATE IN ANII PRECEDENTI SI RECUPERATE IN ANUL CURENT					-158.338	-158.338	-158.338		
	85	01				Plati efectuate in anii precedenti si recuperate in anul curent					-158.338	-158.338	-158.338		
	85	01	01			Plati efectuate in anii precedenti si recuperate in anul curent (SF)					-158.338	-158.338	-158.338		
6602						SANATATE	2.400.000	1.832.000	2.400.000	1.832.000	2.385.635	2.385.635	1.406.634	979.001	1.425.215
	01					CHELTUIELI CURENTE	2.400.000	1.832.000	2.400.000	1.832.000	2.385.635	2.385.635	1.406.634	979.001	1.425.215
	10					TITLUL I CHELTUIELI DE PERSONAL	2.300.000	1.737.000	2.300.000	1.737.000	2.300.000	2.300.000	1.360.430	939.570	1.349.213
	10	01				Cheltuieli salariale in bani	2.247.000	1.697.000	2.247.000	1.697.000	2.247.000	2.247.000	1.330.627	916.373	1.319.431
	10	01	01			Salarii de baza	1.645.000	1.240.000	1.645.000	1.240.000	1.645.000	1.645.000	1.034.866	610.134	1.037.170
	10	01	05			Sporuri pentru conditii de munca	220.000	160.000	220.000	160.000	220.000	220.000	120.501	99.499	122.057
	10	01	06			Alte sporuri	230.000	175.000	230.000	175.000	230.000	230.000	116.340	113.660	114.234
	10	01	17			Indemnizatii de hrana	87.000	67.000	87.000	67.000	87.000	87.000	45.994	41.006	45.970
	10	01	30			Alte drepturi salariale in bani	65.000	55.000	65.000	55.000	65.000	65.000	12.926	52.074	



Capi- tol	Sub- capi- tol	Pa- ra- graf	Gru- pa / Titlu	Ar- ti- col	Ali- ne- at	Denumire indicator	Credite de angajament		Credite bugetare		Angajamente bugetare	Angajamente legale	Plati efectuate	Angajamente legale de platit	Cheltuieli efective
							aprobate la finele perioadei de raportare	trimestriale cumulate	aprobate la finele perioadei de raportare	trimestriale cumulate					
A						B	1	2	3	4	5	6	7	8=6-7	9
						internet	80.000	65.570	80.000	65.570	80.000	80.000	42.650	37.350	42.649
	20	01	09			Materiale si prestari de servicii cu caracter functional	59.750	37.750	59.750	37.750	59.750	59.750	12.492	47.258	19.826
	20	01	30			Alte bunuri si servicii pentru intretinere si functionare	155.670.000	125.484.000	155.670.000	125.484.000	125.550.000	125.550.000	94.728.564	30.821.436	95.946.275
	20	05				Bunuri de natura obiectelor de inventar	100.000	100.000	100.000	100.000	100.000	100.000	43.124	56.876	
	20	05	30			Alte obiecte de inventar	100.000	100.000	100.000	100.000	100.000	100.000	43.124	56.876	
	20	13				Pregatire profesionala	50.000	50.000	50.000	50.000					
	20	14				Protectia muncii	20.000	14.400	20.000	14.400	9.881	9.881	6.776	3.105	9.066
	20	30				Alte cheltuieli	4.558.250	4.558.250	4.558.250	4.558.250	4.558.250	4.558.250	1.814.261	2.743.989	2.981.843
	20	30	30			Alte cheltuieli cu bunuri si servicii	4.558.250	4.558.250	4.558.250	4.558.250	4.558.250	4.558.250	1.814.261	2.743.989	2.981.843
	59					TITLUL XI ALTE CHELTUIELI	300.000	300.000	300.000	300.000	300.000	300.000		300.000	
	59	12				Sustinerea cultelor	300.000	300.000	300.000	300.000	300.000	300.000		300.000	
	84					PLATI EFECTUATE IN ANII PRECEDENTI SI RECUPERATE IN ANUL CURENT					-27.742	-27.742	-27.742		
	85					Titlul XIX PLATI EFECTUATE IN ANII PRECEDENTI SI RECUPERATE IN ANUL CURENT					-27.742	-27.742	-27.742		
	85	01				Plati efectuate in anii precedenti si recuperate in anul curent					-27.742	-27.742	-27.742		
	85	01	01			Plati efectuate in anii precedenti si recuperate in anul curent (SF)					-27.742	-27.742	-27.742		
6802						ASIGURARI SI ASISTENTA SOCIALA	160.400.000	127.971.500	160.400.000	127.971.500	127.757.107	127.757.107	100.590.749	27.166.358	109.955.522
	01					CHELTUIELI CURENTE	160.400.000	127.971.500	160.400.000	127.971.500	129.033.563	129.033.563	101.867.205	27.166.358	109.955.522
	10					TITLUL I CHELTUIELI DE PERSONAL	86.300.000	69.030.000	86.300.000	69.030.000	69.850.000	69.850.000	55.769.228	14.080.772	59.886.403
	10	01				Cheltuieli salariale in bani	84.447.000	67.597.000	84.447.000	67.597.000	68.397.000	68.397.000	54.710.165	13.686.835	58.572.639



Capi- tol	Sub- capi- tol	Pa- ra- graf	Gru- pa / Titlu	Ar- ti- col	Ali- ne- at	Denumire indicator	Credite de angajament		Credite bugetare		Angajamente bugetare	Angajamente legale	Placi efectuate	Angajamente legale de platit	Cheltuieli efective
							aprobat la finele perioadei de raportare	trimestriale cumulate	aprobat la finele perioadei de raportare	trimestriale cumulate					
A						B	1	2	3	4	5	6	7	8=6-7	9
			10	01	01	Salarii de baza	62.977.000	50.657.000	62.977.000	50.657.000	51.227.000	51.227.000	41.285.635	9.941.365	43.777.839
			10	01	05	Sporuri pentru conditii de munca	240.000	180.000	240.000	180.000	240.000	240.000	111.511	128.489	137.668
			10	01	06	Alte sporuri	930.000	670.000	930.000	670.000	780.000	780.000	378.969	401.031	439.518
			10	01	12	Indemnizatii platite unor persoane din afara unitatii	225.000	175.000	225.000	175.000	175.000	175.000	144.507	30.493	172.954
			10	01	17	Indemnizatii de hrana	5.934.000	4.389.000	5.934.000	4.389.000	4.434.000	4.434.000	3.437.291	996.709	3.988.150
			10	01	30	Alte drepturi salariale in bani	14.141.000	11.526.000	14.141.000	11.526.000	11.541.000	11.541.000	9.352.252	2.188.748	10.056.510
			10	03		Contributii	1.853.000	1.433.000	1.853.000	1.433.000	1.453.000	1.453.000	1.059.063	393.937	1.313.764
			10	03	07	Contributia asiguratorie pentru munca	1.853.000	1.433.000	1.853.000	1.433.000	1.453.000	1.453.000	1.059.063	393.937	1.313.764
			20			TITLUL II BUNURI SI SERVICII	19.400.000	16.791.500	19.400.000	16.791.500	17.033.563	17.033.563	8.371.822	8.661.741	11.730.594
			20	01		Bunuri si servicii	14.382.000	12.223.500	14.382.000	12.223.500	12.376.357	12.376.357	6.720.474	5.655.883	8.475.729
			20	01	01	Furnituri de birou	127.000	27.000	127.000	127.000	127.000	127.000	19.647	107.353	67.835
			20	01	02	Materiale pentru curatenie	425.000	400.000	425.000	400.000	367.623	367.623	103.007	264.616	187.871
			20	01	03	Incalzit, iluminat si forta motrica	1.805.000	1.720.000	1.805.000	1.720.000	1.725.000	1.725.000	1.293.206	431.794	1.286.004
			20	01	04	Apa, canal si salubritate	340.000	300.000	340.000	300.000	310.000	310.000	170.367	139.633	201.367
			20	01	05	Carburanti si lubrifianti	100.000	00.000	100.000	100.000	100.000	100.000		100.000	81.151
			20	01	06	Piese de schimb	110.000	97.500	110.000	97.500	97.500	97.500		97.500	
			20	01	08	Posta, telecomunicatii, radio, tv, internet	600.000	500.000	600.000	500.000	500.000	500.000	312.518	187.482	271.128
			20	01	09	Materiale si prestari de servicii cu caracter functional	700.000	600.000	700.000	600.000	700.000	700.000	214.789	485.211	263.536
			20	01	30	Alte bunuri si servicii pentru intretinere si functionare	10.175.000	8.379.000	10.175.000	8.379.000	8.449.234	8.449.234	4.606.940	3.842.294	6.116.837
			20	02		Reparatii curente	280.000	280.000	280.000	280.000	270.000	270.000	13.727	256.273	71.070
			20	03		Hrana	3.552.000	3.112.000	3.552.000	3.112.000	3.207.000	3.207.000	1.334.368	1.872.632	1.845.757
			20	03	01	Hrana pentru oameni	3.552.000	3.112.000	3.552.000	3.112.000	3.207.000	3.207.000	1.334.368	1.872.632	1.845.757



Capi- tol	Sub- capi- tol	Pa- ra- graf	Gru- pa / Titlu	Ar- ti- col	Ali- ne- at	Denumire indicator	Credite de angajament		Credite bugetare		Angajamente bugetare	Angajamente legale	Plati efectuate	Angajamente legale de platit	Cheltuieli efective
							aprobate la finele perioadei de raportare	trimestriale cumulate	aprobate la finele perioadei de raportare	trimestriale cumulate					
A						B	1	2	3	4	5	6	7	8=6-7	9
						RECUPERATE IN ANUL CURENT					-1.276.456	-1.276.456	-1.276.456		
			85			Titlul XIX PLATI EFECTUATE IN ANII PRECEDENTI SI RECUPERATE IN ANUL CURENT					-1.276.456	-1.276.456	-1.276.456		
			85	01		Plati efectuate in anii precedenti si recuperate in anul curent					-1.276.456	-1.276.456	-1.276.456		
			85	01	01	Plati efectuate in anii precedenti si recuperate in anul curent (SF)					-1.276.456	-1.276.456	-1.276.456		
7000	02					Partea IV-a SERVICII SI DEZVOLTARE PUBLICA, LOCUINTE, MEDIU SI APE	179.863.500	147.565.000	179.863.500	147.665.000	147.318.992	147.318.992	111.361.618	35.957.374	100.122.716
7002						LOCUINTE, SERVICII SI DEZVOLTARE PUBLICA	29.378.500	26.180.000	29.378.500	26.180.000	25.833.992	25.833.992	8.438.634	17.395.358	8.534.866
			01			CHELTUIELI CURENTE	29.378.500	26.180.000	29.378.500	26.180.000	26.180.000	26.180.000	8.784.642	17.395.358	8.534.866
			10			TITLUL I CHELTUIELI DE PERSONAL	1.536.500	1.085.500	1.536.500	1.085.500	1.085.500	1.085.500	829.293	256.207	922.683
			10	01		Cheltuieli salariale in bani	1.472.000	1.041.000	1.472.000	1.041.000	1.041.000	1.041.000	814.096	226.904	902.389
			10	01	01	Salarii de baza	1.127.000	316.000	1.127.000	816.000	816.000	816.000	714.342	101.658	792.101
			10	01	05	Sporuri pentru conditii de munca	138.000	88.000	138.000	88.000	88.000	88.000	48.150	39.850	58.814
			10	01	17	Indemnizatii de hrana	84.000	54.000	84.000	54.000	54.000	54.000	33.890	20.110	37.762
			10	01	30	Alte drepturi salariale in bani	123.000	83.000	123.000	83.000	83.000	83.000	17.714	65.286	13.712
			10	03		Contributii	64.500	44.500	64.500	44.500	44.500	44.500	15.197	29.303	20.294
			10	03	07	Contributia asiguratorie pentru munca	64.500	44.500	64.500	44.500	44.500	44.500	15.197	29.303	20.294
			20			TITLUL II BUNURI SI SERVICII	27.782.000	25.054.500	27.782.000	25.054.500	25.054.500	25.054.500	7.949.921	17.104.579	7.603.612
			20	01		Bunuri si servicii	26.952.000	24.237.000	26.952.000	24.237.000	24.237.000	24.237.000	7.924.418	16.312.582	7.563.480
			20	01	01	Furnituri de birou	150.000	125.000	150.000	125.000	125.000	125.000	52.716	72.284	15.482
			20	01	02	Materiale pentru curatenie	440.000	300.000	440.000	300.000	300.000	300.000		300.000	13.619
			20	01	03	Incalzit, iluminat si forta motrica	5.925.000	4.375.000	5.925.000	4.875.000	4.875.000	4.875.000	1.608.624	3.266.376	2.239.768
			20	01	04	Apa, canal si salubritate	9.345.000	8.595.000	9.345.000	8.695.000	8.695.000	8.695.000	2.236.355	6.458.645	1.655.331



Capi- tol	Sub- capi- tol	Pa- ra- graf	Gru- pa / Titlu	Ar- ti- col	Ali- ne- at	Denumire indicator	Credite de angajament		Credite bugetare		Angajamente bugetare	Angajamente legale	Plati efectuate	Angajamente legale de platit	Cheltuieli efective
							aprobat la finele perioadei de raportare	trimestriale cumulate	aprobat la finele perioadei de raportare	trimestriale cumulate					
A						B	1	2	3	4	5	6	7	8=6-7	9
						recuperate in anul curent					-346.008	-346.008	-346.008		
		85	01	01		Plati efectuate in anii precedenti si recuperate in anul curent (SF)					-346.008	-346.008	-346.008		
7402						PROTECTIA MEDIULUI	150.485.000	121.485.000	150.485.000	121.485.000	121.485.000	121.485.000	102.922.984	18.562.016	91.587.850
		01				CHELTUIELI CURENTE	150.485.000	121.485.000	150.485.000	121.485.000	121.485.000	121.485.000	102.922.984	18.562.016	91.587.850
		20				TITLUL II BUNURI SI SERVICII	150.485.000	121.485.000	150.485.000	121.485.000	121.485.000	121.485.000	102.922.984	18.562.016	91.587.850
		20	01			Bunuri si servicii	145.200.000	116.200.000	145.200.000	116.200.000	116.200.000	116.200.000	101.808.970	14.391.030	90.623.836
		20	01	30		Alte bunuri si servicii pentru intretinere si functionare	145.200.000	116.200.000	145.200.000	116.200.000	116.200.000	116.200.000	101.808.970	14.391.030	90.623.836
		20	02			Reparatii curente	285.000	285.000	285.000	285.000	285.000	285.000	150.000	135.000	
		20	30			Alte cheltuieli	5.000.000	5.000.000	5.000.000	5.000.000	5.000.000	5.000.000	964.014	4.035.986	964.014
		20	30	30		Alte cheltuieli cu bunuri si servicii	5.000.000	5.000.000	5.000.000	5.000.000	5.000.000	5.000.000	964.014	4.035.986	964.014
8000	02					Partea V-a ACTIUNI ECONOMICE	68.627.670	66.813.700	68.627.670	66.813.700	65.332.820	65.332.820	52.733.262	12.599.558	13.260.934
8402						TRANSPORTURI	68.627.670	66.813.700	68.627.670	66.813.700	65.332.820	65.332.820	52.733.262	12.599.558	13.260.934
		01				CHELTUIELI CURENTE	20.048.000	19.523.700	20.048.000	19.523.700	18.042.820	18.042.820	7.479.918	10.562.902	9.088.542
		10				TITLUL I CHELTUIELI DE PERSONAL	7.000.000	7.000.000	7.000.000	7.000.000	7.000.000	7.000.000	4.605.318	2.394.682	5.438.350
		10	01			Cheltuieli salariale in bani	6.845.000	6.845.000	6.845.000	6.845.000	6.845.000	6.845.000	4.518.550	2.326.450	5.318.679
		10	01	01		Salarii de baza	5.776.000	5.776.000	5.776.000	5.776.000	5.776.000	5.776.000	3.832.972	1.943.028	4.588.600
		10	01	05		Sporuri pentru conditii de munca	507.900	507.900	507.900	507.900	507.900	507.900	363.075	144.825	422.669
		10	01	06		Alte sporuri	30.000	30.000	30.000	30.000	30.000	30.000	17.304	12.696	37.925
		10	01	17		Indemnizatii de hrana	212.000	212.000	212.000	212.000	212.000	212.000	144.290	67.710	169.835
		10	01	30		Alte drepturi salariale in bani	319.100	319.100	319.100	319.100	319.100	319.100	160.909	158.191	99.650
		10	03			Contributii	155.000	55.000	155.000	155.000	155.000	155.000	86.768	68.232	119.671
		10	03	07		Contributia asiguratorie pentru munca	155.000	55.000	155.000	155.000	155.000	155.000	86.768	68.232	119.671
		20				TITLUL II BUNURI SI SERVICII	13.003.300	12.479.000	13.003.300	12.479.000	10.998.120	10.998.120	2.851.163	8.146.957	3.610.885
		20	01			Bunuri si servicii	4.766.300	4.242.000	4.766.300	4.242.000	4.137.973	4.137.973	1.074.966	3.063.007	2.268.415



Capi- tol	Sub- capi- tol	Pa- ra- graf	Gru- pa / Titlu	Ar- ti- col	Ali- ne- at	Denumire indicator	Credite de angajament		Credite bugetare		Angajamente bugetare	Angajamente legale	Plati efectuate	Angajamente legale de platit	Cheltuieli efective
							aprobat la finele perioadei de raportare	trimestriale cumulate	aprobat la finele perioadei de raportare	trimestriale cumulate					
A						B	1	2	3	4	5	6	7	8=6-7	9
	20	01	01			Furnituri de birou	32.000	32.000	32.000	32.000	22.398	22.398	6.926	15.472	20.846
	20	01	02			Materiale pentru curatenie	15.000	15.000	15.000	15.000	3.660	3.660	706	2.954	3.556
	20	01	03			Incalzit, iluminat si forta motrica	45.000	45.000	45.000	45.000	23.667	23.667	11.205	12.462	22.304
	20	01	04			Apa, canal si salubritate	6.000	3.000	6.000	3.000	1.148	1.148	617	531	1.148
	20	01	05			Carburanti si lubrifianti	72.000	30.000	72.000	30.000	71.898	71.898	28.750	43.148	33.979
	20	01	08			Posta, telecomunicatii, radio, tv, internet	320.000	320.000	320.000	320.000	196.788	196.788	101.903	94.885	113.110
	20	01	09			Materiale si prestari de servicii cu caracter functional	2.485.000	2.460.000	2.485.000	2.460.000	2.365.140	2.365.140	830.642	1.534.498	1.541.605
	20	01	30			Alte bunuri si servicii pentru intretinere si functionare	1.791.300	1.337.000	1.791.300	1.337.000	1.453.274	1.453.274	94.217	1.359.057	531.867
	20	02				Reparatii curente	5.275.000	5.275.000	5.275.000	5.275.000	5.240.320	5.240.320	939.886	4.300.434	538.488
	20	05				Bunuri de natura obiectelor de inventar	1.324.000	1.324.000	1.324.000	1.324.000	260.477	260.477	249.131	11.346	
	20	05	01			Uniforme si echipament	24.000	24.000	24.000	24.000	3.852	3.852	3.406	446	
	20	05	30			Alte obiecte de inventar	1.300.000	1.300.000	1.300.000	1.300.000	256.625	256.625	245.725	10.900	
	20	06				Deplasari, detasari, transferari	6.000	6.000	6.000	6.000					
	20	06	01			Deplasari interne, detasari, transferari	1.000	1.000	1.000	1.000					
	20	06	02			Deplasari in strainatate	5.000	5.000	5.000	5.000					
	20	12				Consultanta si expertiza	50.000	50.000	50.000	50.000	47.600	47.600		47.600	
	20	13				Pregatire profesionala	20.000	20.000	20.000	20.000	8.350	8.350		8.350	
	20	14				Protectia muncii	55.000	55.000	55.000	55.000	17.635	17.635	8.430	9.205	17.455
	20	30				Alte cheltuieli	1.507.000	1.507.000	1.507.000	1.507.000	1.285.765	1.285.765	578.750	707.015	786.527
	20	30	01			Reclama si publicitate	6.000	6.000	6.000	6.000	4.806	4.806	4.806		4.806
	20	30	03			Prime de asigurare non-viata	90.000	90.000	90.000	90.000	54.361	54.361	54.361		54.361
	20	30	04			Chirii	325.000	325.000	325.000	325.000	323.196	323.196	133.700	189.496	224.912
	20	30	30			Alte cheltuieli cu bunuri si servicii	1.086.000	1.086.000	1.086.000	1.086.000	903.402	903.402	385.883	517.519	502.448



Capi- tol	Sub- capi- tol	Pa- ra- graf	Gru- pa / Titlu	Ar- ti- col	Ali- ne- at	Denumire indicator	Credite de angajament		Credite bugetare		Angajamente bugetare	Angajamente legale	Plati efectuate	Angajamente legale de platit	Cheltuieli efective
							aprobat la finele perioadei de raportare	trimestriale cumulate	aprobat la finele perioadei de raportare	trimestriale cumulate					
A						B	1	2	3	4	5	6	7	8=6-7	9
	59					TITLUL XI ALTE CHELTUIELI	44.700	44.700	44.700	44.700	44.700	44.700	23.437	21.263	39.307
	59	40				Sume aferente persoanelor cu handicap neincadrate	44.700	44.700	44.700	44.700	44.700	44.700	23.437	21.263	39.307
	79					OPERATIUNI FINANCIARE	48.579.670	47.290.000	48.579.670	47.290.000	47.290.000	47.290.000	45.253.344	2.036.656	4.172.392
	81					TITLUL XVII RAMBURSARI DE CREDITE	48.579.670	47.290.000	48.579.670	47.290.000	47.290.000	47.290.000	45.253.344	2.036.656	4.172.392
	81	01				Rambursari de credite externe	8.546.200	8.356.500	8.546.200	8.356.500	8.356.500	8.356.500	8.356.500		
	81	01	05			Rambursari de credite aferente datoriei publice externe locale	8.546.200	8.356.500	8.546.200	8.356.500	8.356.500	8.356.500	8.356.500		
	81	02				Rambursari de credite interne	40.033.470	38.533.500	40.033.470	38.933.500	38.933.500	38.933.500	36.896.844	2.036.656	4.172.392
	81	02	05			Rambursari de credite aferente datoriei publice interne locale	40.033.470	38.533.500	40.033.470	38.933.500	38.933.500	38.933.500	36.896.844	2.036.656	4.172.392
9902	96					excedent/deficit sect funct			335.941.440	225.094.010			11.120.102		

Conducatorul institutiei



Conducatorul compartimentului
financiar-contabil



MUNICIPIUL BUCURESTI

CONTUL DE EXECUTIE AL BUGETULUI LOCAL - CHELTUIELI
SECTIUNEA DE DEZVOLTARE
30.9.2021

Capi- tol	Sub- capi- tol	Pa- ra- graf	Gru- pa / Titlu	Ar- ti- col	Ali- ne- at	Denumire indicator	Credite de angajament		Credite bugetare		Angajamente bugetare	Angajamente legale	Plati efectuate	Angajamente legale de platit	Cheltuieli efective
							aprobat la finele perioadei de raportare	trimestriale cumulate	aprobat la finele perioadei de raportare	trimestriale cumulate					
A						B	1	2	3	4	5	6	7	8=6-7	9
5002						TOTAL CHELTUIELI	411.181.590	407.592.570	411.181.590	407.592.570	397.365.177	397.365.177	178.619.413	218.745.764	14.258.553
	01					CHELTUIELI CURENTE	145.393.720	144.978.720	145.393.720	144.978.720	140.684.115	140.684.115	47.543.908	93.140.207	1.216.790
	56					TITLUL VIII PROIECTE CU FINANTARE DIN FONDURI EXTERNE NERAMBURSABILE (FEN)									
						POSTADERARE	157.000	157.000	157.000	157.000	157.000	157.000	155.373	1.627	155.373
	56	02				Programe din Fondul Social European (FSE)	157.000	157.000	157.000	157.000	157.000	157.000	155.373	1.627	155.373
	56	02	01			Finantarea nationala	4.000	4.000	4.000	4.000	4.000	4.000	3.106	894	3.106
	56	02	02			Finantarea externa nerambursabila	153.000	153.000	153.000	153.000	153.000	153.000	152.267	733	152.267
	58					TITLUL X PROIECTE CU FINANTARE DIN FONDURI EXTERNE NERAMBURSABILE									
						CADRULUI FINANCIAR 2014-2020	145.236.720	144.821.720	145.236.720	144.821.720	140.527.115	140.527.115	47.388.535	93.138.580	1.061.417
	58	01				Programe din Fondul European de Dezvoltare Regionala (FEDR)	69.888.950	69.888.950	69.888.950	69.888.950	69.888.950	69.888.950	7.270.649	62.618.301	15.561
	58	01	01			Finantarea nationala	4.769.890	4.769.890	4.769.890	4.769.890	4.769.890	4.769.890	1.171.091	3.598.799	
	58	01	02			Finantarea externa nerambursabila	64.491.060	64.491.060	64.491.060	64.491.060	64.491.060	64.491.060	5.897.061	58.593.999	15.561
	58	01	03			Cheltuieli neeligibile	628.000	628.000	628.000	628.000	628.000	628.000	202.497	425.503	
	58	02				Programe din Fondul Social European (FSE)	7.485.400	7.070.400	7.485.400	7.070.400	2.775.795	2.775.795	962.286	1.813.509	988.072
	58	02	01			Finantarea nationala	1.406.380	1.341.880	1.406.380	1.341.880	502.848	502.848	164.387	338.461	169.003
	58	02	02			Finantarea externa nerambursabila	6.079.020	5.728.520	6.079.020	5.728.520	2.272.947	2.272.947	797.899	1.475.048	819.069
	58	03				Programe din Fondul de Coeziune(FC)	67.862.370	67.862.370	67.862.370	67.862.370	67.862.370	67.862.370	39.155.600	28.706.770	57.784
	58	03	01			Finantarea nationala	8.554.100	8.554.100	8.554.100	8.554.100	8.554.100	8.554.100	4.899.884	3.654.216	7.284
	58	03	02			Finantarea externa nerambursabila	48.473.200	48.473.200	48.473.200	48.473.200	48.473.200	48.473.200	27.766.007	20.707.193	41.274
	58	03	03			Cheltuieli neeligibile	10.835.070	10.835.070	10.835.070	10.835.070	10.835.070	10.835.070	6.489.709	4.345.361	9.226
	70					CHELTUIELI DE CAPITAL	265.787.870	262.613.850	265.787.870	262.613.850	256.681.062	256.681.062	131.075.505	125.605.557	13.041.763
	71					TITLUL XIII ACTIVE NEFINANCIARE	265.787.870	262.613.850	265.787.870	262.613.850	256.681.062	256.681.062	131.075.505	125.605.557	13.041.763
	71	01				Active fixe	265.787.870	262.613.850	265.787.870	262.613.850	256.681.062	256.681.062	131.075.505	125.605.557	13.041.763



Capi- tol	Sub- capi- tol	Pa- ra- graf	Gru- pa / Titlu	Ar- ti- col	Ali- ne- at	Denumire indicator	Credite de angajament		Credite bugetare		Angajamente bugetare	Angajamente legale	Plati efectuate	Angajamente legale de platit	Cheltuieli efective
							aprobat la finele perioadei de raportare	trimestriale cumulate	aprobat la finele perioadei de raportare	trimestriale cumulate					
A						B	1	2	3	4	5	6	7	8=6-7	9
			71	01	01	Constructii	209.138.120	206.778.280	209.138.120	206.778.280	205.237.506	205.237.506	113.182.978	92.054.528	8.476.293
			71	01	02	Masini, echipamente si mijloace de transport	645.860	645.860	645.860	645.860	238.406	238.406	27.745	210.661	1.227.904
			71	01	03	Mobilier, aparatura birotica si alte active corporale	4.606.180	4.605.630	4.606.180	4.605.630	3.110.228	3.110.228	954.863	2.155.365	1.640.643
			71	01	30	Alte active fixe (inclusiv reparatii capitale)	51.397.710	50.584.080	51.397.710	50.584.080	48.094.922	48.094.922	16.909.919	31.185.003	1.696.923
5100	02					Partea I-a SERVICII PUBLICE GENERALE	27.458.570	26.608.260	27.458.570	26.608.260	26.236.380	26.236.380	5.519.474	20.716.906	5.910.619
5102						AUTORITATI PUBLICE SI ACTIUNI EXTERNE	24.258.570	24.008.260	24.258.570	24.008.260	23.388.639	23.388.639	4.959.157	18.429.482	5.786.033
			01			CHELTUIELI CURENTE	7.692.620	7.692.620	7.692.620	7.692.620	7.692.620	7.692.620	1.368.072	6.324.548	170.934
			56			TITLUL VIII PROIECTE CU FINANTARE DIN FONDURI EXTERNE NERAMBURSABILE (FEN)									
						POSTADERARE	157.000	157.000	157.000	157.000	157.000	157.000	155.373	1.627	155.373
			56	02		Programe din Fondul Social European (FSE)	157.000	157.000	157.000	157.000	157.000	157.000	155.373	1.627	155.373
			56	02	01	Finantarea nationala	4.000	4.000	4.000	4.000	4.000	4.000	3.106	894	3.106
			56	02	02	Finantarea externa nerambursabila	153.000	153.000	153.000	153.000	153.000	153.000	152.267	733	152.267
			58			TITLUL X PROIECTE CU FINANTARE DIN FONDURI EXTERNE NERAMBURSABILE									
						CADRULUI FINANCIAR 2014-2020	7.535.620	7.535.620	7.535.620	7.535.620	7.535.620	7.535.620	1.212.699	6.322.921	15.561
			58	01		Programe din Fondul European de Dezvoltare Regionala (FEDR)	7.535.620	7.535.620	7.535.620	7.535.620	7.535.620	7.535.620	1.212.699	6.322.921	15.561
			58	01	01	Finantarea nationala	1.122.220	1.122.220	1.122.220	1.122.220	1.122.220	1.122.220		1.122.220	
			58	01	02	Finantarea externa nerambursabila	6.413.400	6.413.400	6.413.400	6.413.400	6.413.400	6.413.400	1.212.699	5.200.701	15.561
			70			CHELTUIELI DE CAPITAL	16.565.950	16.315.640	16.565.950	16.315.640	15.696.019	15.696.019	3.591.085	12.104.934	5.615.099
			71			TITLUL XIII ACTIVE NEFINANCIARE	16.565.950	16.315.640	16.565.950	16.315.640	15.696.019	15.696.019	3.591.085	12.104.934	5.615.099
			71	01		Active fixe	16.565.950	16.315.640	16.565.950	16.315.640	15.696.019	15.696.019	3.591.085	12.104.934	5.615.099



Capi- tol	Sub- capi- tol	Pa- ra- graf	Gru- pa / Titlu	Ar- ti- col	Ali- ne- at	Denumire indicator	Credite de angajament		Credite bugetare		Angajamente bugetare	Angajamente legale	Plati efectuate	Angajamente legale de platit	Cheltuieli efective
							aprobat la finele perioadei de raportare	trimestriale cumulate	aprobat la finele perioadei de raportare	trimestriale cumulate					
A						B	1	2	3	4	5	6	7	8=6-7	9
						(inclusiv reparatii capitale)	5.974.690	5.970.710	5.974.690	5.970.710	4.736.703	4.736.703	2.455.964	2.280.739	196.715
6702						CULTURA, RECREERE SI RELIGIE	35.655.270	35.642.270	35.655.270	35.642.270	35.602.270	35.602.270	14.169.011	21.433.259	121.209
	70					CHELTUIELI DE CAPITAL	35.655.270	35.642.270	35.655.270	35.642.270	35.602.270	35.602.270	14.169.011	21.433.259	121.209
	71					TITLUL XIII ACTIVE NEFINANCIARE	35.655.270	35.642.270	35.655.270	35.642.270	35.602.270	35.602.270	14.169.011	21.433.259	121.209
	71	01				Active fixe	35.655.270	35.642.270	35.655.270	35.642.270	35.602.270	35.602.270	14.169.011	21.433.259	121.209
	71	01	01			Constructii	24.093.370	24.036.370	24.093.370	24.086.370	24.086.370	24.086.370	14.164.013	9.922.357	
	71	01	02			Masini, echipamente si mijloace de transport									73.735
	71	01	03			Mobilier, aparatura birotica si alte active corporale	40.000	40.000	40.000	40.000					14.425
	71	01	30			Alte active fixe									
6802						(inclusiv reparatii capitale)	11.521.900	11.515.900	11.521.900	11.515.900	11.515.900	11.515.900	4.998	11.510.902	33.049
						ASIGURARI SI ASISTENTA SOCIALA	6.600.000	6.135.000	6.600.000	6.185.000	5.684.996	5.684.996	862.803	4.822.193	1.782.624
	01					CHELTUIELI CURENTE	1.800.000	1.335.000	1.800.000	1.385.000	1.384.996	1.384.996	857.604	527.392	967.412
	58					TITLUL X PROIECTE CU FINANTARE DIN FONDURI EXTERNE NERAMBURSABILE									
						CADRULUI FINANCIAR 2014-2020	1.800.000	1.335.000	1.800.000	1.385.000	1.384.996	1.384.996	857.604	527.392	967.412
	58	02				Programe din Fondul Social European (FSE)	1.800.000	1.335.000	1.800.000	1.385.000	1.384.996	1.384.996	857.604	527.392	967.412
	58	02	01			Finantarea nationala	269.300	234.800	269.300	204.800	204.796	204.796	143.450	61.346	164.871
	58	02	02			Finantarea externa nerambursabila	1.530.700	1.100.200	1.530.700	1.180.200	1.180.200	1.180.200	714.154	466.046	802.541
	70					CHELTUIELI DE CAPITAL	4.800.000	4.800.000	4.800.000	4.800.000	4.300.000	4.300.000	5.199	4.294.801	815.212
	71					TITLUL XIII ACTIVE NEFINANCIARE	4.800.000	4.800.000	4.800.000	4.800.000	4.300.000	4.300.000	5.199	4.294.801	815.212
	71	01				Active fixe	4.800.000	4.800.000	4.800.000	4.800.000	4.300.000	4.300.000	5.199	4.294.801	815.212
	71	01	01			Constructii	3.375.960	3.375.960	3.375.960	3.375.960	3.045.960	3.045.960	3.045.960	3.045.960	4.317
	71	01	02			Masini, echipamente si mijloace de transport	385.860	385.860	385.860	385.860	215.860	215.860	5.199	210.661	336.832



Capi- tol	Sub- capi- tol	Pa- ra- graf	Gru- pa / Titlu	Ar- ti- col	Ali- ne- at	Denumire indicator	Credite de angajament		Credite bugetare		Angajamente bugetare	Angajamente legale	Plati efectuate	Angajamente legale de platit	Cheltuieli efective
							aprobate la finele perioadei de raportare	trimestriale cumulate	aprobate la finele perioadei de raportare	trimestriale cumulate					
A						B	1	2	3	4	5	6	7	8=6-7	9
			71	01	03	Mobilier, aparatura birotica si alte active corporale									33.635
			71	01	30	Alte active fixe (inclusiv reparatii capitale)	1.038.180	1.038.180	1.038.180	1.038.180	1.038.180	1.038.180		1.038.180	440.428
7000	02					Partea IV-a SERVICII SI DEZVOLTARE PUBLICA, LOCUINTE, MEDIU SI APE	87.353.130	87.252.300	87.353.130	87.262.300	87.262.300	87.262.300	49.278.526	37.983.774	4.562.135
7002						LOCUINTE, SERVICII SI DEZVOLTARE PUBLICA	85.450.390	85.359.560	85.450.390	85.359.560	85.359.560	85.359.560	47.619.296	37.740.264	4.562.135
			01			CHELTUIELI CURENTE	628.000	628.000	628.000	628.000	628.000	628.000	202.497	425.503	
			58			TITLUL X PROIECTE CU FINANTARE DIN FONDURI EXTERNE NERAMBURSABILE CADRULUI FINANCIAR 2014-2020	628.000	628.000	628.000	628.000	628.000	628.000	202.497	425.503	
			58	01		Programe din Fondul European de Dezvoltare Regionala (FEDR)	628.000	628.000	628.000	628.000	628.000	628.000	202.497	425.503	
			58	01	03	Cheltuieli neeligibile	628.000	628.000	628.000	628.000	628.000	628.000	202.497	425.503	
			70			CHELTUIELI DE CAPITAL	84.822.390	84.731.560	84.822.390	84.731.560	84.731.560	84.731.560	47.416.799	37.314.761	4.562.135
			71			TITLUL XIII ACTIVE NEFINANCIARE	84.822.390	84.731.560	84.822.390	84.731.560	84.731.560	84.731.560	47.416.799	37.314.761	4.562.135
			71	01		Active fixe	84.822.390	84.731.560	84.822.390	84.731.560	84.731.560	84.731.560	47.416.799	37.314.761	4.562.135
			71	01	01	Constructii	75.479.890	75.451.890	75.479.890	75.461.890	75.461.890	75.461.890	40.515.240	34.946.650	4.424.590
			71	01	02	Masini, echipamente si mijloace de transport									25.191
			71	01	03	Mobilier, aparatura birotica si alte active corporale									53.710
			71	01	30	Alte active fixe (inclusiv reparatii capitale)	9.342.500	9.269.670	9.342.500	9.269.670	9.269.670	9.269.670	6.901.559	2.368.111	58.644
7402						PROTECTIA MEDIULUI	1.902.740	1.902.740	1.902.740	1.902.740	1.902.740	1.902.740	1.659.230	243.510	
			01			CHELTUIELI CURENTE	15.000	15.000	15.000	15.000	15.000	15.000		15.000	



Capi- tol	Sub- capi- tol	Pa- ra- graf	Gru- pa / Titlu	Ar- ti- col	Ali- ne- at	Denumire indicator	Credite de angajament		Credite bugetare		Angajamente bugetare	Angajamente legale	Plati efectuate	Angajamente legale de platit	Cheltuieli efective
							aprobate la finele perioadei de raportare	trimestriale cumulate	aprobate la finele perioadei de raportare	trimestriale cumulate					
A						B	1	2	3	4	5	6	7	8=6-7	9
			58			TITLUL X PROIECTE CU FINANTARE DIN FONDURI EXTERNE NERAMBURSABILE CADRULUI FINANCIAR 2014-2020	15.000	15.000	15.000	15.000	15.000	15.000		15.000	
			58	01		Programe din Fondul European de Dezvoltare Regionala (FEDR)	15.000	15.000	15.000	15.000	15.000	15.000		15.000	
			58	01	01	Finantarea nationala	300	300	300	300	300	300		300	
			58	01	02	Finantarea externa nerambursabila	14.700	14.700	14.700	14.700	14.700	14.700		14.700	
			70			CHELTUIELI DE CAPITAL	1.887.740	1.887.740	1.887.740	1.887.740	1.887.740	1.887.740	1.659.230	228.510	
			71			TITLUL XIII ACTIVE NEFINANCIARE	1.887.740	1.887.740	1.887.740	1.887.740	1.887.740	1.887.740	1.659.230	228.510	
			71	01		Active fixe	1.887.740	1.887.740	1.887.740	1.887.740	1.887.740	1.887.740	1.659.230	228.510	
			71	01	01	Constructii	1.879.240	1.879.240	1.879.240	1.879.240	1.879.240	1.879.240	1.659.230	220.010	
			71	01	30	Alte active fixe (inclusiv reparatii capitale)	8.500	8.500	8.500	8.500	8.500	8.500		8.500	
8000	02					Partea V-a ACTIUNI ECONOMICE	130.669.860	130.453.960	130.669.860	130.453.960	127.539.411	127.539.411	80.198.197	47.341.214	726.830
8402						TRANSPORTURI	130.669.860	130.453.960	130.669.860	130.453.960	127.539.411	127.539.411	80.198.197	47.341.214	726.830
			01			CHELTUIELI CURENTE	67.862.370	67.862.370	67.862.370	67.862.370	67.862.370	67.862.370	39.155.600	28.706.770	57.784
			58			TITLUL X PROIECTE CU FINANTARE DIN FONDURI EXTERNE NERAMBURSABILE CADRULUI FINANCIAR 2014-2020	67.862.370	67.862.370	67.862.370	67.862.370	67.862.370	67.862.370	39.155.600	28.706.770	57.784
			58	03		Programe din Fondul de Coeziune(FC)	67.862.370	67.862.370	67.862.370	67.862.370	67.862.370	67.862.370	39.155.600	28.706.770	57.784
			58	03	01	Finantarea nationala	8.554.100	8.554.100	8.554.100	8.554.100	8.554.100	8.554.100	4.899.884	3.654.216	7.284
			58	03	02	Finantarea externa nerambursabila	48.473.200	48.473.200	48.473.200	48.473.200	48.473.200	48.473.200	27.765.007	20.707.193	41.274
			58	03	03	Cheltuieli neeligibile	10.835.070	10.835.070	10.835.070	10.835.070	10.835.070	10.835.070	6.489.709	4.345.361	9.226
			70			CHELTUIELI DE CAPITAL	62.807.490	62.591.590	62.807.490	62.591.590	59.677.041	59.677.041	41.042.597	18.634.444	669.046
			71			TITLUL XIII ACTIVE NEFINANCIARE	62.807.490	62.591.590	62.807.490	62.591.590	59.677.041	59.677.041	41.042.597	18.634.444	669.046
			71	01		Active fixe	62.807.490	62.591.590	62.807.490	62.591.590	59.677.041	59.677.041	41.042.597	18.634.444	669.046



Capi- tol	Sub- capi- tol	Pa- ra- graf	Gru- pa / Titlu	Ar- ti- col	Ali- ne- at	Denumire indicator	Credite de angajament		Credite bugetare		Angajamente bugetare	Angajamente legale	Plati efectuate	Angajamente legale de platit	Cheltuieli efective
							aprobat la finele perioadei de raportare	trimestriale cumulate	aprobat la finele perioadei de raportare	trimestriale cumulate					
A						B	1	2	3	4	5	6	7	8=6-7	9
		71	01	01		Constructii	46.518.750	46.332.750	46.518.750	46.332.750	45.895.750	45.895.750	35.493.193	10.402.557	
		71	01	02		Masini, echipamente si mijloace de transport	260.000	260.000	260.000	260.000	22.546	22.546	22.546		262.898
		71	01	03		Mobilier, aparatura birotica si alte active corporale	1.077.200	1.077.200	1.077.200	1.077.200	184.317	184.317	162.980	21.337	170.779
		71	01	30		Alte active fixe (inclusiv reparatii capitale)	14.951.540	14.921.640	14.951.540	14.921.640	13.574.428	13.574.428	5.363.878	8.210.550	235.369
9902	97					excedent/deficit sect dezv			-335.941.440	-332.352.420			13.951		

Conducatorul institutiei



Conducatorul compartimentului
financiar-contabil

