

Bugetul local detaliat la venituri pe capitole si subcapitole si la cheltuieli pe capitole, subcapitole paragrafe, titluri, articole si alineate
pe anul 2021

Nr. Crt	Denumire Indicator	Cod Indicator		Total	Trimestrul I	Trimestrul II	Trimestrul III	Trimestrul IV
		Clasificatie functionala	Clasificatie economica					
1	Total Venituri			1.219.870.000	414.377.020	305.972.830	263.622.770	235.897.380
2	TOTAL VENITURI	00.01		1.219.870.000	414.377.020	305.972.830	263.622.770	235.897.380
3	VENITURI PROPRII	001		725.538.610	128.607.470	196.514.210	207.301.790	193.115.140
4	I. VENITURI CURENTE	00.02		847.308.610	165.138.470	219.898.210	238.203.790	224.068.140
5	A. VENITURI FISCALE	00.03		803.752.880	157.320.750	208.102.080	226.252.480	212.077.570
6	A1. IMPOZIT PE VENIT, PROFIT SI CASTIGURI DIN CAPITAL	00.04		525.539.610	29.084.570	166.271.220	166.271.220	163.912.600
7	A12. IMPOZIT PE VENIT, PROFIT, SI CASTIGURI DIN CAPITAL DE LA PERSOANE FIZICE	00.06		525.539.610	29.084.570	166.271.220	166.271.220	163.912.600
8	Impozit pe venit	03		1.000	1.000	0	0	0
9	Impozit pe onorariul avocatilor si notarilor publici	03.17		1.000	1.000	0	0	0
10	Impozit pe onorariul avocatilor si notarilor publici	03.17.00		1.000	1.000	0	0	0
11	Cote si sume defalcate din impozitul pe venit (se scad)	04		525.538.610	29.083.570	166.271.220	166.271.220	163.912.600
12	Sume alocate din cotele defalcate din impozitul pe venit pentru echilibrarea bugetelor locale	04.04		525.538.610	29.083.570	166.271.220	166.271.220	163.912.600

Nr. Crt	Denumire Indicator	Cod Indicator		Total	Trimestrul I	Trimestrul II	Trimestrul III	Trimestrul IV
		Clasificatie functionala	Clasificatie economica					
13	Sume alocate din cotele defalcate din impozitul pe venit pentru echilibrarea bugetelor locale	04.04.00		525.538.610	29.083.570	166.271.220	166.271.220	163.912.600
14	A3. IMPOZITE SI TAXE PE PROPRIETATE	00.09		112.145.740	68.601.850	10.342.120	20.931.630	12.270.140
15	Impozite si taxe pe proprietate	07		112.145.740	68.601.850	10.342.120	20.931.630	12.270.140
16	Impozit si taxa pe cladiri	07.01		90.761.570	57.587.060	8.156.960	16.282.410	8.735.140
17	Impozit pe cladiri de la persoane fizice *)	07.01.01		26.585.680	18.737.870	3.264.100	3.131.330	1.452.380
18	Impozit si taxa pe cladiri de la persoane juridice *)	07.01.02		64.175.890	38.849.190	4.892.860	13.151.080	7.282.760
19	Impozit si taxa pe teren	07.02		11.272.010	8.452.790	1.005.000	1.058.220	756.000
20	Impozit pe terenuri de la persoane fizice *)	07.02.01		4.968.260	3.878.260	655.000	125.000	310.000
21	Impozit si taxa pe teren de la persoane juridice *)	07.02.02		6.303.750	4.574.530	350.000	933.220	446.000
22	Taxe judiciare de timbru si alte taxe de timbru	07.03		9.638.000	2.403.000	1.108.000	3.400.000	2.727.000
23	Taxe judiciare de timbru si alte taxe de timbru	07.03.00		9.638.000	2.403.000	1.108.000	3.400.000	2.727.000
24	Alte impozite si taxe pe proprietate	07.50		474.160	159.000	72.160	191.000	52.000
25	Alte impozite si taxe pe proprietate	07.50.00		474.160	159.000	72.160	191.000	52.000
26	A4. IMPOZITE SI TAXE PE BUNURI SI SERVICII	00.10		157.274.020	55.789.330	29.712.740	36.321.120	35.450.830
27	Sume defalcate din TVA (se scad)	11		121.770.000	36.531.000	23.384.000	30.902.000	30.953.000

Nr. Crt	Denumire Indicator	Cod Indicator		Total	Trimestrul I	Trimestrul II	Trimestrul III	Trimestrul IV
		Clasificatie functionala	Clasificatie economica					
28	Sume defalcate din taxa pe valoarea adaugata pentru finantarea cheltuielilor descentralizate la nivelul comunelor, oraselor, municipiilor, sectoarelor si Municipiului Bucuresti (se scad)	11.02		113.057.000	33.917.000	20.770.000	29.159.000	29.211.000
29	Sume defalcate din taxa pe valoarea adaugata pentru finantarea cheltuielilor descentralizate la nivelul comunelor, oraselor, municipiilor, sectoarelor si Municipiului Bucuresti (se scad)	11.02.00		113.057.000	33.917.000	20.770.000	29.159.000	29.211.000
30	Sume defalcate din taxa pe valoarea adaugata pentru finantarea învațământului particular sau confesional acreditat	11.09		8.713.000	2.614.000	2.614.000	1.743.000	1.742.000
31	Sume defalcate din taxa pe valoarea adaugata pentru finantarea învațământului particular sau confesional acreditat	11.09.00		8.713.000	2.614.000	2.614.000	1.743.000	1.742.000
32	Taxe pe servicii specifice	15		135.830	20.000	20.000	25.000	70.830
33	Impozit pe spectacole	15.01		135.830	20.000	20.000	25.000	70.830
34	Impozit pe spectacole	15.01.00		135.830	20.000	20.000	25.000	70.830
35	Taxe pe utilizarea bunurilor, autorizarea utilizarii bunurilor sau pe desfasurarea de activitati	16		35.368.190	19.238.330	6.308.740	5.394.120	4.427.000
36	Impozit pe mijloacele de transport	16.02		29.441.350	17.058.000	5.204.230	4.380.120	2.799.000

Sectorul 4 Al Municipiului Bucuresti - 02A

Nr. Crt	Denumire Indicator	Cod Indicator		Total	Trimestrul I	Trimestrul II	Trimestrul III	Trimestrul IV
		Clasificatie functionala	Clasificatie economica					
37	Impozit pe mijloacele de transport detinute de persoane fizice *)	16.02.01		18.950.230	11.577.000	3.020.230	2.697.000	1.656.000
38	Impozit pe mijloacele de transport detinute de persoane juridice *)	16.02.02		10.491.120	5.481.000	2.184.000	1.683.120	1.143.000
39	Taxe si tarife pentru eliberarea de licente si autorizatii de functionare	16.03		5.920.510	2.180.000	1.102.510	1.012.000	1.626.000
40	Taxe si tarife pentru eliberarea de licente si autorizatii de functionare	16.03.00		5.920.510	2.180.000	1.102.510	1.012.000	1.626.000
41	Alte taxe pe utilizarea bunurilor, autorizarea utilizarii bunurilor sau pe desfasurare de activitati	16.50		6.330	330	2.000	2.000	2.000
42	Alte taxe pe utilizarea bunurilor, autorizarea utilizarii bunurilor sau pe desfasurare de activitati	16.50.00		6.330	330	2.000	2.000	2.000
43	A6. ALTE IMPOZITE SI TAXE FISCALE	00.11		8.793.510	3.845.000	1.776.000	2.728.510	444.000
44	Alte impozite si taxe fiscale	18		8.793.510	3.845.000	1.776.000	2.728.510	444.000
45	Alte impozite si taxe	18.50		8.793.510	3.845.000	1.776.000	2.728.510	444.000
46	Alte impozite si taxe	18.50.00		8.793.510	3.845.000	1.776.000	2.728.510	444.000
47	C. VENITURI NEFISCALE	00.12		43.555.730	7.817.720	11.796.130	11.951.310	11.990.570
48	C1. VENITURI DIN PROPRIETATE	00.13		12.535.110	3.593.000	3.306.000	3.598.000	2.038.110
49	Venituri din proprietate	30		12.224.670	3.494.000	3.211.000	3.510.000	2.009.670
50	Venituri din concesiuni si inchirieri *)	30.05		12.224.670	3.494.000	3.211.000	3.510.000	2.009.670

Nr. Crt	Denumire Indicator	Cod Indicator		Total	Trimestrul I	Trimestrul II	Trimestrul III	Trimestrul IV
		Clasificatie functionala	Clasificatie economica					
51	Alte venituri din concesiuni si inchirieri de catre institutiile publice	30.05.30		12.224.670	3.494.000	3.211.000	3.510.000	2.009.670
52	Venituri din dobanzi	31		310.440	99.000	95.000	88.000	28.440
53	Alte venituri din dobanzi	31.03		310.440	99.000	95.000	88.000	28.440
54	Alte venituri din dobanzi	31.03.00		310.440	99.000	95.000	88.000	28.440
55	C2. VANZARI DE BUNURI SI SERVICII	00.14		31.020.620	4.224.720	8.490.130	8.353.310	9.952.460
56	Venituri din prestari de servicii si alte activitati	33		1.029.420	276.520	287.130	285.310	180.460
57	Venituri din prestari de servicii	33.08		281.000	70.000	73.000	77.000	61.000
58	Venituri din prestari de servicii	33.08.00		281.000	70.000	73.000	77.000	61.000
59	Contributia parintilor sau sustinatorilor legali pentru intretinerea copiilor in crese	33.10		653.420	183.000	191.000	160.000	119.420
60	Contributia parintilor sau sustinatorilor legali pentru intretinerea copiilor in crese	33.10.00		653.420	183.000	191.000	160.000	119.420
61	Contributia de intretinere a persoanelor asistate	33.13		93.000	23.000	23.000	47.000	0
62	Contributia de intretinere a persoanelor asistate	33.13.00		93.000	23.000	23.000	47.000	0
63	Venituri din recuperarea cheltuielilor de judecata, imputatii si despagubiri	33.28		2.000	520	130	1.310	40
64	Venituri din recuperarea cheltuielilor de judecata, imputatii si despagubiri	33.28.00		2.000	520	130	1.310	40
65	Venituri din taxe administrative, eliberari permise	34		19.000	5.000	4.000	5.000	5.000


Nr. Crt	Denumire Indicator	Cod Indicator		Total	Trimestrul I	Trimestrul II	Trimestrul III	Trimestrul IV
		Clasificatie functionala	Clasificatie economica					
66	Taxe extrajudiciare de timbru	34.02		19.000	5.000	4.000	5.000	5.000
67	Taxe extrajudiciare de timbru	34.02.00		19.000	5.000	4.000	5.000	5.000
68	Amenzi, penalitati si confiscari	35		23.128.200	3.457.200	5.112.000	6.419.000	8.140.000
69	Venituri din amenzi si alte sanctiuni aplicate potrivit dispozitiilor legale	35.01		23.111.200	3.457.200	5.111.000	6.419.000	8.124.000
70	Venituri din amenzi si alte sanctiuni aplicate de catre alte institutii de specialitate	35.01.02		23.111.200	3.457.200	5.111.000	6.419.000	8.124.000
71	Penalitati pentru nedepunerea sau depunerea cu intarziere declaratiei de impozite si taxe	35.02		1.000	0	1.000	0	0
72	Penalitati pentru nedepunerea sau depunerea cu intarziere declaratiei de impozite si taxe	35.02.00		1.000	0	1.000	0	0
73	Incasari din valorificarea bunurilor confiscate, abandonate si alte sume constatate odata cu confiscarea potrivit legii	35.03		16.000	0	0	0	16.000
74	Incasari din valorificarea bunurilor confiscate, abandonate si alte sume constatate odata cu confiscarea potrivit legii	35.03.01		16.000	0	0	0	16.000
75	Diverse venituri	36		6.844.000	486.000	3.087.000	1.644.000	1.627.000
76	Venituri din aplicarea prescriptiei extinctive	36.01		30.000	10.000	8.000	10.000	2.000
77	Venituri din aplicarea prescriptiei extinctive	36.01.01		30.000	10.000	8.000	10.000	2.000

Nr. Crt	Denumire Indicator	Cod Indicator		Total	Trimestrul I	Trimestrul II	Trimestrul III	Trimestrul IV
		Clasificatie functionala	Clasificatie economica					
78	Venituri din recuperarea cheltuielilor efectuate în cursul procesului de executare silita	36.14		1.056.000	14.000	13.000	519.000	510.000
79	Venituri din recuperarea cheltuielilor efectuate în cursul procesului de executare silita	36.14.00		1.056.000	14.000	13.000	519.000	510.000
80	Alte venituri	36.50		5.758.000	462.000	3.066.000	1.115.000	1.115.000
81	Alte venituri	36.50.00		5.758.000	462.000	3.066.000	1.115.000	1.115.000
82	Transferuri voluntare, altele decat subventiile	37		0	0	0	0	0
83	Varsaminte din sectiunea de functionare pentru finantarea sectiunii de dezvoltare a bugetului local	37.03		260.000.000	90.000.000	90.000.000	80.000.000	0
84	Varsaminte din sectiunea de functionare pentru finantarea sectiunii de dezvoltare a bugetului local	37.03.00		260.000.000	90.000.000	90.000.000	80.000.000	0
85	Varsaminte din sectiunea de functionare	37.04		-260.000.000	-90.000.000	-90.000.000	-80.000.000	0
86	Varsaminte din sectiunea de functionare	37.04.00		-260.000.000	-90.000.000	-90.000.000	-80.000.000	0
87	III. OPERATIUNI FINANCIARE	00.16		31.944.890	31.944.890	0	0	0
88	Incasari din rambursarea imprumuturilor acordate	40		31.944.890	31.944.890	0	0	0
89	Sume din excedentul bugetului local utilizate pentru finantarea cheltuielilor sectiunii de dezvoltare *)	40.14		2.487.890	2.487.890	0	0	0

Nr. Crt	Denumire Indicator	Cod Indicator		Total	Trimestrul I	Trimestrul II	Trimestrul III	Trimestrul IV
		Clasificatie functionala	Clasificatie economica					
90	Sume din excedentul bugetului local utilizate pentru finantarea cheltuielilor sectiunii de dezvoltare *)	40.14.00		2.487.890	2.487.890	0	0	0
91	Sume primite în cadrul mecanismului decontarii cererilor de plata	40.16		29.457.000	29.457.000	0	0	0
92	Sume primite în cadrul mecanismului decontarii cererilor de plata	40.16.00		29.457.000	29.457.000	0	0	0
93	IV. SUBVENTII	00.17		60.808.630	28.491.390	10.718.000	9.770.000	11.829.240
94	SUBVENTII DE LA ALTE NIVELE ALE ADMINISTRATIEI PUBLICE	00.18		60.808.630	28.491.390	10.718.000	9.770.000	11.829.240
95	Subventii de la bugetul de stat	42		21.841.390	19.691.390	850.000	650.000	650.000
96	Finantarea drepturilor acordate persoanelor cu handicap	42.21		600.000	150.000	150.000	150.000	150.000
97	Finantarea drepturilor acordate persoanelor cu handicap	42.21.00		600.000	150.000	150.000	150.000	150.000
98	Subventii din bugetul de stat pentru finantarea unitatilor de asistenta medico-sociale	42.35		2.400.000	700.000	700.000	500.000	500.000
99	Subventii din bugetul de stat pentru finantarea unitatilor de asistenta medico-sociale	42.35.00		2.400.000	700.000	700.000	500.000	500.000
100	Finantarea Programului National de Dezvoltare Locala	42.65		16.665.390	16.665.390	0	0	0
101	Finantarea Programului National de Dezvoltare Locala	42.65.00		16.665.390	16.665.390	0	0	0

Nr. Crt	Denumire Indicator	Cod Indicator		Total	Trimestrul I	Trimestrul II	Trimestrul III	Trimestrul IV
		Clasificatie functionala	Clasificatie economica					
102	Subventii de la bugetul de stat catre bugetele locale necesare sustinerii derularii proiectelor finantate din fonduri externe nerambursabile (FEN) postaderare aferete perioadei de programare 2014-2020	42.69		2.176.000	2.176.000	0	0	0
103	Subventii de la bugetul de stat catre bugetele locale necesare sustinerii derularii proiectelor finantate din fonduri externe nerambursabile (FEN) postaderare aferete perioadei de programare 2014-2020	42.69.00		2.176.000	2.176.000	0	0	0
104	Subventii de la alte administratii	43		38.967.240	8.800.000	9.868.000	9.120.000	11.179.240
105	Subventii primite de la bugetele consiliilor locale si judetene pentru ajutoare în situatii de extrema dificultate	43.08		38.967.240	8.800.000	9.868.000	9.120.000	11.179.240
106	Subventii primite de la bugetele consiliilor locale si judetene pentru ajutoare în situatii de extrema dificultate	43.08.00		38.967.240	8.800.000	9.868.000	9.120.000	11.179.240
107	Alte sume primite de la UE	46		157.000	157.000	0	0	0
108	Alte sume primite din fonduri de la Uniunea Europeana pentru programele operationale finantate din cadrul financiar 2014-2020	46.04		157.000	157.000	0	0	0

Nr. Crt	Denumire Indicator	Cod Indicator		Total	Trimestrul I	Trimestrul II	Trimestrul III	Trimestrul IV
		Clasificatie functionala	Clasificatie economica					
109	Alte sume primite din fonduri de la Uniunea Europeana pentru programele operationale finantate din cadrul financiar 2014-2020	46.04.00		157.000	157.000	0	0	0
110	Sume primite de la UE/alti donatori in contul platilor efectuate si prefinantari aferente cadrului financiar 2014-2020	48		279.650.870	188.645.270	75.356.620	15.648.980	0
111	Fondul European de Dezvoltare Regionala (FEDR)	48.01		279.228.870	188.223.270	75.356.620	15.648.980	0
112	Sume primite in contul platilor efectuate in anul curent	48.01.01		266.505.870	176.048.270	74.808.620	15.648.980	0
113	Sume primite in contul platilor efectuate in anii anteriori	48.01.02		9.248.000	8.700.000	548.000	0	0
114	Prefinantare	48.01.03		3.475.000	3.475.000	0	0	0
115	Fondul Social European (FSE)	48.02		422.000	422.000	0	0	0
116	Sume primite in contul platilor efectuate in anul curent	48.02.01		118.000	118.000	0	0	0
117	Sume primite in contul platilor efectuate in anii anteriori	48.02.02		210.000	210.000	0	0	0
118	Prefinantare	48.02.03		94.000	94.000	0	0	0



Sectorul 4 Al Municipiului Bucuresti - 02A

PRESEDINTE DE SEDINTA



DIRECTOR EXECUTIV
CEZAR GEORGE CIOCLEA

Detaliere pe institutii a sumelor aprobate in bugetul local - centralizator, pe anul 2021

Nr. Crt	Denumire Indicator	Cod Indicator		Total	Trimestrul I	Trimestrul II	Trimestrul III	Trimestrul IV
		Clasificatie functionala	Clasificatie economica					
Total Sursa A								
Sectorul 4 Al Municipiului Bucuresti								
1	Total Cheltuieli			890.964.200	386.996.670	267.022.060	143.139.880	93.805.590
2	Autoritati publice si actiuni externe	51		96.743.660	37.155.470	25.862.460	18.617.550	15.108.180
3	TITLUL I CHELTUIELI DE PERSONAL	51	10	37.247.800	6.374.500	10.105.100	10.415.900	10.352.300
4	TITLUL II BUNURI SI SERVICII	51	20	40.000.600	17.576.000	12.260.000	5.754.480	4.410.120
5	TITLUL VI TRANSFERURI INTRE UNITATI ALE ADMINISTRATIEI PUBLICE	51	51	760.000	760.000	0	0	0
6	Titlul VIII PROIECTE CU FINANTARE DIN FONDURI EXTERNE NERAMBURSABILE (FEN) POSTADERARE	51	56	157.000	157.000	0	0	0
7	TITLUL X PROIECTE CU FINANTARE DIN FONDURI EXTERNE NERAMBURSABILE AFERENTE CADRULUI FINANCIAR 2014-2020	51	58	7.535.620	7.413.400	122.220	0	0
8	TITLU XI ALTE CHELTUIELI	51	59	288.000	53.000	114.000	25.000	96.000
9	TITLU XIII ACTIVE NEFINANCIARE (71.01 + 71.02)	51	71	10.754.640	4.821.570	3.261.140	2.422.170	249.760
10	Alte servicii publice generale	54		540.000	540.000	0	0	0

Nr. Crt	Denumire Indicator	Cod Indicator		Total	Trimestrul I	Trimestrul II	Trimestrul III	Trimestrul IV
		Clasificatie functionala	Clasificatie economica					
11	TITLUL II BUNURI SI SERVICII	54	20	300.000	300.000	0	0	0
12	TITLUL V FONDURI DE REZERVA	54	50	240.000	240.000	0	0	0
13	Tranzactii privind datoria publica si imprumuturi	55		20.776.900	7.305.000	6.415.000	6.040.000	1.016.900
14	TITLUL II BUNURI SI SERVICII	55	20	10.000	10.000	0	0	0
15	TITLUL III DOBANZI	55	30	20.766.900	7.295.000	6.415.000	6.040.000	1.016.900
16	Aparare	60		244.600	108.700	59.500	59.000	17.400
17	TITLUL II BUNURI SI SERVICII	60	20	244.600	108.700	59.500	59.000	17.400
18	Ordine publica si siguranta nationala	61		21.470.700	5.998.000	6.508.600	4.490.000	4.474.100
19	TITLUL I CHELTUIELI DE PERSONAL	61	10	17.425.700	4.370.000	5.276.600	3.885.000	3.894.100
20	TITLUL II BUNURI SI SERVICII	61	20	4.000.000	1.583.000	1.232.000	605.000	580.000
21	TITLU XIII ACTIVE NEFINANCIARE (71.01 + 71.02)	61	71	45.000	45.000	0	0	0
22	Invatamant	65		110.732.170	48.193.380	57.507.000	3.027.810	2.003.980
23	TITLUL II BUNURI SI SERVICII	65	20	3.093.430	2.343.430	750.000	0	0
24	TITLUL X PROIECTE CU FINANTARE DIN FONDURI EXTERNE NERAMBURSABILE AFERENTE CADRULUI FINANCIAR 2014-2020	65	58	62.939.230	11.282.230	51.657.000	0	0

Nr. Crt	Denumire Indicator	Cod Indicator		Total	Trimestrul I	Trimestrul II	Trimestrul III	Trimestrul IV
		Clasificatie functionala	Clasificatie economica					
25	TITLU XIII ACTIVE NEFINANCIARE (71.01 + 71.02)	65	71	44.699.510	34.567.720	5.100.000	3.027.810	2.003.980
26	Cultura, recreere si religie	67		188.860.060	66.633.060	53.150.000	38.957.000	30.120.000
27	TITLUL II BUNURI SI SERVICII	67	20	154.670.000	50.400.000	37.150.000	37.000.000	30.120.000
28	TITLU XI ALTE CHELTUIELI	67	59	1.950.000	0	1.000.000	950.000	0
29	TITLU XIII ACTIVE NEFINANCIARE (71.01 + 71.02)	67	71	32.240.060	16.233.060	15.000.000	1.007.000	0
30	Locuinte, servicii si dezvoltare publica	70		115.251.850	55.300.210	42.287.500	11.849.810	5.814.330
31	TITLUL I CHELTUIELI DE PERSONAL	70	10	1.536.500	258.500	410.000	417.000	451.000
32	TITLUL II BUNURI SI SERVICII	70	20	33.640.000	11.937.500	8.867.500	8.057.500	4.777.500
33	TITLUL X PROIECTE CU FINANTARE DIN FONDURI EXTERNE NERAMBURSABILE AFERENTE CADRULUI FINANCIAR 2014-2020	70	58	628.000	628.000	0	0	0
34	TITLU XI ALTE CHELTUIELI	70	59	60.000	10.000	10.000	20.000	20.000
35	TITLU XIII ACTIVE NEFINANCIARE (71.01 + 71.02)	70	71	79.387.350	42.466.210	33.000.000	3.355.310	565.830
36	Protectia mediului	74		152.387.740	50.102.740	39.285.000	34.000.000	29.000.000
37	TITLUL II BUNURI SI SERVICII	74	20	150.485.000	48.200.000	39.285.000	34.000.000	29.000.000

Nr. Crt	Denumire Indicator	Cod Indicator		Total	Trimestrul I	Trimestrul II	Trimestrul III	Trimestrul IV
		Clasificatie functionala	Clasificatie economica					
38	TITLUL X PROIECTE CU FINANTARE DIN FONDURI EXTERNE NERAMBURSABILE AFERENTE CADRULUI FINANCIAR 2014-2020	74	58	15.000	15.000	0	0	0
39	TITLU XIII ACTIVE NEFINANCIARE (71.01 + 71.02)	74	71	1.887.740	1.887.740	0	0	0
40	Transporturi	84		183.956.520	115.660.110	35.947.000	26.098.710	6.250.700
41	TITLUL II BUNURI SI SERVICII	84	20	5.215.000	3.000.000	2.000.000	215.000	0
42	TITLUL X PROIECTE CU FINANTARE DIN FONDURI EXTERNE NERAMBURSABILE AFERENTE CADRULUI FINANCIAR 2014-2020	84	58	67.862.370	67.862.370	0	0	0
43	TITLU XIII ACTIVE NEFINANCIARE (71.01 + 71.02)	84	71	57.524.450	30.014.740	15.000.000	12.323.710	186.000
44	TITLUL XVII RAMBURSARI DE CREDITE	84	81	53.354.700	14.783.000	18.947.000	13.560.000	6.064.700
Centrul European Cultural Si De Tineret Pentru Unesco Nicolae Balcescu								
45	Total Cheltuieli			9.340.000	2.096.080	3.670.970	2.722.660	850.290
46	Cultura, recreere si religie	67		9.340.000	2.096.080	3.670.970	2.722.660	850.290
47	TITLUL I CHELTUIELI DE PERSONAL	67	10	3.300.000	817.550	888.730	875.360	718.360
48	TITLUL II BUNURI SI SERVICII	67	20	6.000.000	1.278.530	2.742.240	1.847.300	131.930

Nr. Crt	Denumire Indicator	Cod Indicator		Total	Trimestrul I	Trimestrul II	Trimestrul III	Trimestrul IV
		Clasificatie functionala	Clasificatie economica					
49	TITLU XIII ACTIVE NEFINANCIARE (71.01 + 71.02)	67	71	40.000	0	40.000	0	0
Directia Generala De Impozite Si Taxe Locale Sector 4								
50	Total Cheltuieli			20.300.000	8.702.000	6.401.500	4.061.000	1.135.500
51	Autoritati publice si actiuni externe	51		20.300.000	8.702.000	6.401.500	4.061.000	1.135.500
52	TITLUL I CHELTUIELI DE PERSONAL	51	10	13.000.000	4.960.000	4.470.000	2.875.000	695.000
53	TITLUL II BUNURI SI SERVICII	51	20	6.825.000	3.662.000	1.561.500	1.176.000	425.500
54	TITLU XI ALTE CHELTUIELI	51	59	175.000	80.000	70.000	10.000	15.000
55	TITLU XIII ACTIVE NEFINANCIARE (71.01 + 71.02)	51	71	300.000	0	300.000	0	0
Directia Generala De Asistenta Sociala Si Protectia Copilului Sector 4								
56	Total Cheltuieli			169.400.000	43.139.620	50.200.380	42.608.500	33.451.500
57	Sanatate	66		2.400.000	595.000	621.000	616.000	568.000
58	TITLUL I CHELTUIELI DE PERSONAL	66	10	2.300.000	572.000	579.000	586.000	563.000
59	TITLUL II BUNURI SI SERVICII	66	20	100.000	23.000	42.000	30.000	5.000
60	Asigurari si asistenta sociala	68		167.000.000	42.544.620	49.579.380	41.992.500	32.883.500
61	TITLUL I CHELTUIELI DE PERSONAL	68	10	86.300.000	20.333.000	25.156.000	23.541.000	17.270.000
62	TITLUL II BUNURI SI SERVICII	68	20	19.400.000	6.175.000	6.955.000	3.621.500	2.648.500
63	TITLUL IX ASISTENTA SOCIALA	68	57	53.500.000	13.650.000	13.650.000	13.650.000	12.550.000

Nr. Crt	Denumire Indicator	Cod Indicator		Total	Trimestrul I	Trimestrul II	Trimestrul III	Trimestrul IV
		Clasificatie functionala	Clasificatie economica					
64	TITLUL X PROIECTE CU FINANTARE DIN FONDURI EXTERNE NERAMBURSABILE AFERENTE CADRULUI FINANCIAR 2014-2020	68	58	1.800.000	487.580	482.420	415.000	415.000
65	TITLU XI ALTE CHELTUIELI	68	59	1.200.000	650.000	285.000	265.000	0
66	TITLU XIII ACTIVE NEFINANCIARE (71.01 + 71.02)	68	71	4.800.000	1.249.040	3.050.960	500.000	0
Directia Generala De Evidenta A Persoanelor Sector 4								
67	Total Cheltuieli			9.000.000	2.415.000	2.550.000	2.041.000	1.994.000
68	Alte servicii publice generale	54		9.000.000	2.415.000	2.550.000	2.041.000	1.994.000
69	TITLUL I CHELTUIELI DE PERSONAL	54	10	4.620.000	1.050.000	1.240.000	1.170.000	1.160.000
70	TITLUL II BUNURI SI SERVICII	54	20	1.150.000	350.000	295.000	271.000	234.000
71	TITLU XI ALTE CHELTUIELI	54	59	30.000	15.000	15.000	0	0
72	TITLU XIII ACTIVE NEFINANCIARE (71.01 + 71.02)	54	71	3.200.000	1.000.000	1.000.000	600.000	600.000
Directia Generala de Administrare a Unitatilor de Invatamant si de Sport								
73	Total Cheltuieli			104.950.000	37.448.180	37.102.000	19.306.590	11.093.230
74	Autoritati publice si actiuni externe	51		5.546.010	2.214.740	1.391.680	1.079.810	859.780
75	TITLUL I CHELTUIELI DE PERSONAL	51	10	3.504.730	1.133.160	814.430	808.910	748.230
76	TITLUL II BUNURI SI SERVICII	51	20	1.619.950	660.250	577.250	270.900	111.550

Nr. Crt	Denumire Indicator	Cod Indicator		Total	Trimestrul I	Trimestrul II	Trimestrul III	Trimestrul IV
		Clasificatie functionala	Clasificatie economica					
77	TITLU XIII ACTIVE NEFINANCIARE (71.01 + 71.02)	51	71	421.330	421.330	0	0	0
78	Invatamant	65		99.403.990	35.233.440	35.710.320	18.226.780	10.233.450
79	TITLUL II BUNURI SI SERVICII	65	20	57.724.680	20.651.880	21.569.600	11.715.430	3.787.770
80	TITLUL VII ALTE TRANSFERURI	65	55	8.713.000	0	4.356.500	2.178.250	2.178.250
81	TITLUL IX ASISTENTA SOCIALA	65	57	9.199.000	3.376.900	2.894.960	638.570	2.288.570
82	TITLUL X PROIECTE CU FINANTARE DIN FONDURI EXTERNE NERAMBURSABILE AFERENTE CADRULUI FINANCIAR 2014-2020	65	58	5.685.400	3.929.750	0	1.755.650	0
83	TITLU XI ALTE CHELTUIELI	65	59	10.807.000	0	6.889.260	1.938.880	1.978.860
84	TITLU XIII ACTIVE NEFINANCIARE (71.01 + 71.02)	65	71	7.274.910	7.274.910	0	0	0
Directia Mobilitate Urbana Sector 4								
85	Total Cheltuieli			15.915.800	3.024.400	7.565.200	4.661.300	664.900
86	Transporturi	84		15.915.800	3.024.400	7.565.200	4.661.300	664.900
87	TITLUL I CHELTUIELI DE PERSONAL	84	10	7.000.000	2.276.400	1.909.000	2.354.000	460.600
88	TITLUL II BUNURI SI SERVICII	84	20	6.359.300	748.000	3.365.000	2.042.000	204.300
89	TITLU XI ALTE CHELTUIELI	84	59	44.700	0	24.000	20.700	0

Nr. Crt	Denumire Indicator	Cod Indicator		Total	Trimestrul I	Trimestrul II	Trimestrul III	Trimestrul IV
		Clasificatie functionala	Clasificatie economica					
90	TITLU XIII ACTIVE NEFINANCIARE (71.01 + 71.02)	84	71	2.511.800	0	2.267.200	244.600	0
91	Total Cheltuieli			1.219.870.000	483.821.950	374.512.110	218.540.930	142.995.010
92	Autoritati publice si actiuni externe	51		122.589.670	48.072.210	33.655.640	23.758.360	17.103.460
93	TITLUL I CHELTUIELI DE PERSONAL	51	10	53.752.530	12.467.660	15.389.530	14.099.810	11.795.530
94	TITLUL II BUNURI SI SERVICII	51	20	48.445.550	21.898.250	14.398.750	7.201.380	4.947.170
95	TITLUL VI TRANSFERURI INTRE UNITATI ALE ADMINISTRATIEI PUBLICE	51	51	760.000	760.000	0	0	0
96	Titlul VIII PROIECTE CU FINANTARE DIN FONDURI EXTERNE NERAMBURSABILE (FEN) POSTADERARE	51	56	157.000	157.000	0	0	0
97	TITLUL X PROIECTE CU FINANTARE DIN FONDURI EXTERNE NERAMBURSABILE AFERENTE CADRULUI FINANCIAR 2014-2020	51	58	7.535.620	7.413.400	122.220	0	0
98	TITLU XI ALTE CHELTUIELI	51	59	463.000	133.000	184.000	35.000	111.000
99	TITLU XIII ACTIVE NEFINANCIARE (71.01 + 71.02)	51	71	11.475.970	5.242.900	3.561.140	2.422.170	249.760
100	Alte servicii publice generale	54		9.540.000	2.955.000	2.550.000	2.041.000	1.994.000
101	TITLUL I CHELTUIELI DE PERSONAL	54	10	4.620.000	1.050.000	1.240.000	1.170.000	1.160.000


Nr. Crt	Denumire Indicator	Cod Indicator		Total	Trimestrul I	Trimestrul II	Trimestrul III	Trimestrul IV
		Clasificatie functionala	Clasificatie economica					
102	TITLUL II BUNURI SI SERVICII	54	20	1.450.000	650.000	295.000	271.000	234.000
103	TITLUL V FONDURI DE REZERVA	54	50	240.000	240.000	0	0	0
104	TITLU XI ALTE CHELTUIELI	54	59	30.000	15.000	15.000	0	0
105	TITLU XIII ACTIVE NEFINANCIARE (71.01 + 71.02)	54	71	3.200.000	1.000.000	1.000.000	600.000	600.000
106	Tranzactii privind datoria publica si imprumuturi	55		20.776.900	7.305.000	6.415.000	6.040.000	1.016.900
107	TITLUL II BUNURI SI SERVICII	55	20	10.000	10.000	0	0	0
108	TITLUL III DOBANZI	55	30	20.766.900	7.295.000	6.415.000	6.040.000	1.016.900
109	Aparare	60		244.600	108.700	59.500	59.000	17.400
110	TITLUL II BUNURI SI SERVICII	60	20	244.600	108.700	59.500	59.000	17.400
111	Ordine publica si siguranta nationala	61		21.470.700	5.998.000	6.508.600	4.490.000	4.474.100
112	TITLUL I CHELTUIELI DE PERSONAL	61	10	17.425.700	4.370.000	5.276.600	3.885.000	3.894.100
113	TITLUL II BUNURI SI SERVICII	61	20	4.000.000	1.583.000	1.232.000	605.000	580.000
114	TITLU XIII ACTIVE NEFINANCIARE (71.01 + 71.02)	61	71	45.000	45.000	0	0	0
115	Invatamant	65		210.136.160	83.426.820	93.217.320	21.254.590	12.237.430
116	TITLUL II BUNURI SI SERVICII	65	20	60.818.110	22.995.310	22.319.600	11.715.430	3.787.770
117	TITLUL VII ALTE TRANSFERURI	65	55	8.713.000	0	4.356.500	2.178.250	2.178.250

Nr. Crt	Denumire Indicator	Cod Indicator		Total	Trimestrul I	Trimestrul II	Trimestrul III	Trimestrul IV
		Clasificatie functionala	Clasificatie economica					
118	TITLUL IX ASISTENTA SOCIALA	65	57	9.199.000	3.376.900	2.894.960	638.570	2.288.570
119	TITLUL X PROIECTE CU FINANTARE DIN FONDURI EXTERNE NERAMBURSABILE AFERENTE CADRULUI FINANCIAR 2014-2020	65	58	68.624.630	15.211.980	51.657.000	1.755.650	0
120	TITLU XI ALTE CHELTUIELI	65	59	10.807.000	0	6.889.260	1.938.880	1.978.860
121	TITLU XIII ACTIVE NEFINANCIARE (71.01 + 71.02)	65	71	51.974.420	41.842.630	5.100.000	3.027.810	2.003.980
122	Sanatate	66		2.400.000	595.000	621.000	616.000	568.000
123	TITLUL I CHELTUIELI DE PERSONAL	66	10	2.300.000	572.000	579.000	586.000	563.000
124	TITLUL II BUNURI SI SERVICII	66	20	100.000	23.000	42.000	30.000	5.000
125	Cultura, recreere si religie	67		198.200.060	68.729.140	56.820.970	41.679.660	30.970.290
126	TITLUL I CHELTUIELI DE PERSONAL	67	10	3.300.000	817.550	888.730	875.360	718.360
127	TITLUL II BUNURI SI SERVICII	67	20	160.670.000	51.678.530	39.892.240	38.847.300	30.251.930
128	TITLU XI ALTE CHELTUIELI	67	59	1.950.000	0	1.000.000	950.000	0
129	TITLU XIII ACTIVE NEFINANCIARE (71.01 + 71.02)	67	71	32.280.060	16.233.060	15.040.000	1.007.000	0
130	Asigurari si asistenta sociala	68		167.000.000	42.544.620	49.579.380	41.992.500	32.883.500
131	TITLUL I CHELTUIELI DE PERSONAL	68	10	86.300.000	20.333.000	25.156.000	23.541.000	17.270.000


Nr. Crt	Denumire Indicator	Cod Indicator		Total	Trimestrul I	Trimestrul II	Trimestrul III	Trimestrul IV
		Clasificatie functionala	Clasificatie economica					
132	TITLUL II BUNURI SI SERVICII	68	20	19.400.000	6.175.000	6.955.000	3.621.500	2.648.500
133	TITLUL IX ASISTENTA SOCIALA	68	57	53.500.000	13.650.000	13.650.000	13.650.000	12.550.000
134	TITLUL X PROIECTE CU FINANTARE DIN FONDURI EXTERNE NERAMBURSABILE AFERENTE CADRULUI FINANCIAR 2014-2020	68	58	1.800.000	487.580	482.420	415.000	415.000
135	TITLU XI ALTE CHELTUIELI	68	59	1.200.000	650.000	285.000	265.000	0
136	TITLU XIII ACTIVE NEFINANCIARE (71.01 + 71.02)	68	71	4.800.000	1.249.040	3.050.960	500.000	0
137	Locuinte, servicii si dezvoltare publica	70		115.251.850	55.300.210	42.287.500	11.849.810	5.814.330
138	TITLUL I CHELTUIELI DE PERSONAL	70	10	1.536.500	258.500	410.000	417.000	451.000
139	TITLUL II BUNURI SI SERVICII	70	20	33.640.000	11.937.500	8.867.500	8.057.500	4.777.500
140	TITLUL X PROIECTE CU FINANTARE DIN FONDURI EXTERNE NERAMBURSABILE AFERENTE CADRULUI FINANCIAR 2014-2020	70	58	628.000	628.000	0	0	0
141	TITLU XI ALTE CHELTUIELI	70	59	60.000	10.000	10.000	20.000	20.000
142	TITLU XIII ACTIVE NEFINANCIARE (71.01 + 71.02)	70	71	79.387.350	42.466.210	33.000.000	3.355.310	565.830
143	Protectia mediului	74		152.387.740	50.102.740	39.285.000	34.000.000	29.000.000

Nr. Crt	Denumire Indicator	Cod Indicator		Total	Trimestrul I	Trimestrul II	Trimestrul III	Trimestrul IV
		Clasificatie functionala	Clasificatie economica					
144	TITLUL II BUNURI SI SERVICII	74	20	150.485.000	48.200.000	39.285.000	34.000.000	29.000.000
145	TITLUL X PROIECTE CU FINANTARE DIN FONDURI EXTERNE NERAMBURSABILE AFERENTE CADRULUI FINANCIAR 2014-2020	74	58	15.000	15.000	0	0	0
146	TITLU XIII ACTIVE NEFINANCIARE (71.01 + 71.02)	74	71	1.887.740	1.887.740	0	0	0
147	Transporturi	84		199.872.320	118.684.510	43.512.200	30.760.010	6.915.600
148	TITLUL I CHELTUIELI DE PERSONAL	84	10	7.000.000	2.276.400	1.909.000	2.354.000	460.600
149	TITLUL II BUNURI SI SERVICII	84	20	11.574.300	3.748.000	5.365.000	2.257.000	204.300
150	TITLUL X PROIECTE CU FINANTARE DIN FONDURI EXTERNE NERAMBURSABILE AFERENTE CADRULUI FINANCIAR 2014-2020	84	58	67.862.370	67.862.370	0	0	0
151	TITLU XI ALTE CHELTUIELI	84	59	44.700	0	24.000	20.700	0
152	TITLU XIII ACTIVE NEFINANCIARE (71.01 + 71.02)	84	71	60.036.250	30.014.740	17.267.200	12.568.310	186.000


Nr. Crt	Denumire Indicator	Cod Indicator		Total	Trimestrul I	Trimestrul II	Trimestrul III	Trimestrul IV
		Clasificatie functionala	Clasificatie economica					
153	TITLUL XVII RAMBURSARI DE CREDIT	84	81	53.354.700	14.783.000	18.947.000	13.560.000	6.064.700



PRESEDINTE DE SEDINTA




DIRECTOR EXECUTIV
CEZAR GEORGE CIOCLEA



Bugetul creditelor externe
 pe anul 2021


Nr. Crt	Denumire Indicator	Cod Indicator		Total	Trimestrul I	Trimestrul II	Trimestrul III	Trimestrul IV
		Clasificatie functionala	Clasificatie economica					
1	Total Cheltuieli			246.058.380	166.922.020	79.136.360	0	0
2	Cultura, recreere si religie	67		44.137.360	0	44.137.360	0	0
3	Servicii recreative si sportive	67.05		44.137.360	0	44.137.360	0	0
4	Intretinere gradini publice, parcuri, zone verzi, baze sportive si de agrement	67.05.03		44.137.360	0	44.137.360	0	0
5	TITLU XIII ACTIVE NEFINANCIARE (71.01 + 71.02)	67.05.03	71	44.137.360	0	44.137.360	0	0
6	Active fixe	67.05.03	71.01	44.137.360	0	44.137.360	0	0
7	Constructii	67.05.03	71.01.01	44.137.360	0	44.137.360	0	0
8	Locuinte, servicii si dezvoltare publica	70		166.922.020	166.922.020	0	0	0
9	Locuinte	70.03		166.922.020	166.922.020	0	0	0
10	Dezvoltarea sistemului de locuinte	70.03.01		166.922.020	166.922.020	0	0	0
11	TITLU XIII ACTIVE NEFINANCIARE (71.01 + 71.02)	70.03.01	71	166.922.020	166.922.020	0	0	0
12	Active fixe	70.03.01	71.01	166.922.020	166.922.020	0	0	0
13	Constructii	70.03.01	71.01.01	143.614.470	143.614.470	0	0	0
14	Alte active fixe	70.03.01	71.01.30	23.307.550	23.307.550	0	0	0
15	Transporturi	84		34.999.000	0	34.999.000	0	0
16	Transport rutier	84.03		34.999.000	0	34.999.000	0	0
17	Strazi	84.03.03		34.999.000	0	34.999.000	0	0

Nr. Crt	Denumire Indicator	Cod Indicator		Total	Trimestrul I	Trimestrul II	Trimestrul III	Trimestrul IV
		Clasificatie functionala	Clasificatie economica					
18	TITLU XIII ACTIVE NEFINANCIARE (71.01 + 71.02)	84.03.03	71	34.999.000	0	34.999.000	0	0
19	Active fixe	84.03.03	71.01	34.999.000	0	34.999.000	0	0
20	Investitii	84.03.03	71.01.01	34.999.000	0	34.999.000	0	0




PRESEDINTE DE SEDINTA

Comin Comina BARBANA



DIRECTOR EXECUTIV
CEZAR GEORGE CIOCLEA

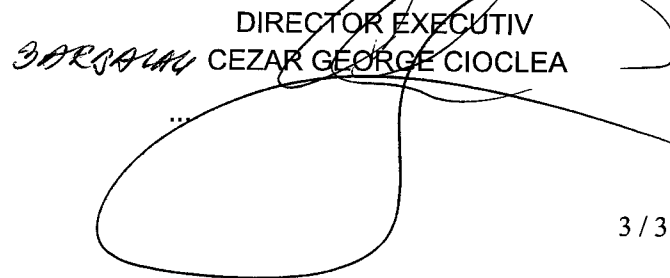



Bugetul creditelor externe, pe anul 2021

Nr. Crt	Denumire Indicator	Cod Indicator		Total	Trimestrul I	Trimestrul II	Trimestrul III	Trimestrul IV
		Clasificatie functionala	Clasificatie economica					
Total Sursa B								
Sectorul 4 Al Municipiului Bucuresti								
1	Total Venituri			246.058.380	166.922.020	79.136.360	0	0
2	TOTAL VENITURI	00.01		246.058.380	166.922.020	79.136.360	0	0
3	III. OPERATIUNI FINANCIARE	00.16		246.058.380	166.922.020	79.136.360	0	0
4	Alte operatiuni financiare	41		246.058.380	166.922.020	79.136.360	0	0
5	Sume aferente creditelor externe	41.03		246.058.380	166.922.020	79.136.360	0	0
6	Sume aferente creditelor externe	41.03.01		246.058.380	166.922.020	79.136.360	0	0
7	Total Cheltuieli			246.058.380	166.922.020	79.136.360	0	0
8	Cultura, recreere si religie	67		44.137.360	0	44.137.360	0	0
9	Servicii recreative si sportive	67.05		44.137.360	0	44.137.360	0	0
10	Intretinere gradini publice, parcuri, zone verzi, baze sportive si de agrement	67.05.03		44.137.360	0	44.137.360	0	0
11	TITLU XIII ACTIVE NEFINANCIARE (71.01 + 71.02)	67.05.03	71	44.137.360	0	44.137.360	0	0
12	Active fixe	67.05.03	71.01	44.137.360	0	44.137.360	0	0
13	Constructii	67.05.03	71.01.01	44.137.360	0	44.137.360	0	0
14	Locuinte, servicii si dezvoltare publica	70		166.922.020	166.922.020	0	0	0
15	Locuinte	70.03		166.922.020	166.922.020	0	0	0
16	Dezvoltarea sistemului de locuinte	70.03.01		166.922.020	166.922.020	0	0	0

Nr. Crt	Denumire Indicator	Cod Indicator		Total	Trimestrul I	Trimestrul II	Trimestrul III	Trimestrul IV
		Clasificatie functionala	Clasificatie economica					
17	TITLU XIII ACTIVE NEFINANCIARE (71.01 + 71.02)	70.03.01	71	166.922.020	166.922.020	0	0	0
18	Active fixe	70.03.01	71.01	166.922.020	166.922.020	0	0	0
19	Constructii	70.03.01	71.01.01	143.614.470	143.614.470	0	0	0
20	Alte active fixe	70.03.01	71.01.30	23.307.550	23.307.550	0	0	0
21	Transporturi	84		34.999.000	0	34.999.000	0	0
22	Transport rutier	84.03		34.999.000	0	34.999.000	0	0
23	Strazi	84.03.03		34.999.000	0	34.999.000	0	0
24	TITLU XIII ACTIVE NEFINANCIARE (71.01 + 71.02)	84.03.03	71	34.999.000	0	34.999.000	0	0
25	Active fixe	84.03.03	71.01	34.999.000	0	34.999.000	0	0
26	Constructii	84.03.03	71.01.01	34.999.000	0	34.999.000	0	0
27	Total Venituri			246.058.380	166.922.020	79.136.360	0	0
28	TOTAL VENITURI	00.01		246.058.380	166.922.020	79.136.360	0	0
29	III. OPERATIUNI FINANCIARE	00.16		246.058.380	166.922.020	79.136.360	0	0
30	Alte operatiuni financiare	41		246.058.380	166.922.020	79.136.360	0	0
31	Sume aferente creditelor externe	41.03		246.058.380	166.922.020	79.136.360	0	0
32	Sume aferente creditelor externe	41.03.01		246.058.380	166.922.020	79.136.360	0	0
33	Total Cheltuieli			246.058.380	166.922.020	79.136.360	0	0
34	Cultura, recreere si religie	67		44.137.360	0	44.137.360	0	0
35	Servicii recreative si sportive	67.05		44.137.360	0	44.137.360	0	0
36	Intretinere gradini publice, parcuri, zone verzi, baze sportive si de agrement	67.05.03		44.137.360	0	44.137.360	0	0

Nr. Crt	Denumire Indicator	Cod Indicator		Total	Trimestrul I	Trimestrul II	Trimestrul III	Trimestrul IV
		Clasificatie functionala	Clasificatie economica					
37	TITLU XIII ACTIVE NEFINANCIARE (71.01 + 71.02)	67.05.03	71	44.137.360	0	44.137.360	0	0
38	Active fixe	67.05.03	71.01	44.137.360	0	44.137.360	0	0
39	Constructii	67.05.03	71.01.01	44.137.360	0	44.137.360	0	0
40	Locuinte, servicii si dezvoltare publica	70		166.922.020	166.922.020	0	0	0
41	Locuinte	70.03		166.922.020	166.922.020	0	0	0
42	Dezvoltarea sistemului de locuinte	70.03.01		166.922.020	166.922.020	0	0	0
43	TITLU XIII ACTIVE NEFINANCIARE (71.01 + 71.02)	70.03.01	71	166.922.020	166.922.020	0	0	0
44	Active fixe	70.03.01	71.01	166.922.020	166.922.020	0	0	0
45	Constructii	70.03.01	71.01.01	143.614.470	143.614.470	0	0	0
46	Alte active fixe	70.03.01	71.01.30	23.307.550	23.307.550	0	0	0
47	Transporturi	84		34.999.000	0	34.999.000	0	0
48	Transport rutier	84.03		34.999.000	0	34.999.000	0	0
49	Strazi	84.03.03		34.999.000	0	34.999.000	0	0
50	TITLU XIII ACTIVE NEFINANCIARE (71.01 + 71.02)	84.03.03	71	34.999.000	0	34.999.000	0	0
51	Alte Constructii	84.03.03	71.01	34.999.000	0	34.999.000	0	0
	Constructii	84.03.03	71.01.01	34.999.000	0	34.999.000	0	0



Bugetul creditelor interne, pe anul 2021

Nr. Crt	Denumire Indicator	Cod Indicator		Total	Trimestrul I	Trimestrul II	Trimestrul III	Trimestrul IV
		Clasificatie functionala	Clasificatie economica					
Total Sursa C								
Sectorul 4 Al Municipiului Bucuresti								
1	Total Venituri			203.540.550	176.740.560	14.248.140	6.628.020	5.923.830
2	TOTAL VENITURI	00.01		203.540.550	176.740.560	14.248.140	6.628.020	5.923.830
3	III. OPERATIUNI FINANCIARE	00.16		203.540.550	176.740.560	14.248.140	6.628.020	5.923.830
4	Alte operatiuni financiare	41		203.540.550	176.740.560	14.248.140	6.628.020	5.923.830
5	Sume aferente creditelor interne	41.02		203.540.550	176.740.560	14.248.140	6.628.020	5.923.830
6	Sume aferente creditelor interne	41.02.01		203.540.550	176.740.560	14.248.140	6.628.020	5.923.830
7	Total Cheltuieli			203.540.550	176.740.560	14.248.140	6.628.020	5.923.830
8	Învatamant	65		20.672.710	18.672.710	1.000.000	1.000.000	0
9	Învatamânt prescolar si primar	65.03		5.232.280	5.232.280	0	0	0
10	Învatamânt prescolar	65.03.01		5.232.280	5.232.280	0	0	0
11	TITLUL X PROIECTE CU FINANTARE DIN FONDURI EXTERNE NERAMBURSABILE AFERENTE CADRULUI FINANCIAR 2014-2020	65.03.01	58	5.232.280	5.232.280	0	0	0
12	Programe din Fondul European de Dezvoltare Regionala (FEDR)	65.03.01	58.01	5.232.280	5.232.280	0	0	0
13	Finantarea nationala	65.03.01	58.01.01	1.232.280	1.232.280	0	0	0
14	Finantarea externa nerambursabila	65.03.01	58.01.02	4.000.000	4.000.000	0	0	0
15	Învatamânt secundar	65.04		15.440.430	13.440.430	1.000.000	1.000.000	0

Nr. Crt	Denumire Indicator	Cod Indicator		Total	Trimestrul I	Trimestrul II	Trimestrul III	Trimestrul IV
		Clasificatie functionala	Clasificatie economica					
16	Învatamânt secundar inferior	65.04.01		4.356.550	2.356.550	1.000.000	1.000.000	0
17	TITLUL X PROIECTE CU FINANTARE DIN FONDURI EXTERNE NERAMBURSABILE AFERENTE CADRULUI FINANCIAR 2014-2020	65.04.01	58	1.664.270	1.664.270	0	0	0
18	Programe din Fondul European de Dezvoltare Regionala (FEDR)	65.04.01	58.01	1.664.270	1.664.270	0	0	0
19	Finantarea nationala	65.04.01	58.01.01	332.270	332.270	0	0	0
20	Finantarea externa nerambursabila	65.04.01	58.01.02	1.332.000	1.332.000	0	0	0
21	TITLU XIII ACTIVE NEFINANCIARE (71.01 + 71.02)	65.04.01	71	2.692.280	692.280	1.000.000	1.000.000	0
22	Active fixe	65.04.01	71.01	2.692.280	692.280	1.000.000	1.000.000	0
23	Constructii	65.04.01	71.01.01	2.692.280	692.280	1.000.000	1.000.000	0
24	Învatamânt secundar superior	65.04.02		11.083.880	11.083.880	0	0	0
25	TITLUL X PROIECTE CU FINANTARE DIN FONDURI EXTERNE NERAMBURSABILE AFERENTE CADRULUI FINANCIAR 2014-2020	65.04.02	58	11.083.880	11.083.880	0	0	0
26	Programe din Fondul European de Dezvoltare Regionala (FEDR)	65.04.02	58.01	11.083.880	11.083.880	0	0	0
27	Finantarea nationala	65.04.02	58.01.01	40.880	40.880	0	0	0
28	Finantarea externa nerambursabila	65.04.02	58.01.02	100.000	100.000	0	0	0
29	Cheltuieli neeligibile	65.04.02	58.01.03	10.943.000	10.943.000	0	0	0

Nr. Crt	Denumire Indicator	Cod Indicator		Total	Trimestrul I	Trimestrul II	Trimestrul III	Trimestrul IV
		Clasificatie functionala	Clasificatie economica					
30	Locuinte, servicii si dezvoltare publica	70		39.617.200	18.065.350	10.000.000	5.628.020	5.923.830
31	Locuinte	70.03		39.617.200	18.065.350	10.000.000	5.628.020	5.923.830
32	Dezvoltarea sistemului de locuinte	70.03.01		39.617.200	18.065.350	10.000.000	5.628.020	5.923.830
33	TITLUL X PROIECTE CU FINANTARE DIN FONDURI EXTERNE NERAMBURSABILE AFERENTE CADRULUI FINANCIAR 2014-2020	70.03.01	58	8.065.350	8.065.350	0	0	0
34	Programe din Fondul European de Dezvoltare Regionala (FEDR)	70.03.01	58.01	8.065.350	8.065.350	0	0	0
35	Finantarea nationala	70.03.01	58.01.01	4.060.000	4.060.000	0	0	0
36	Finantarea externa nerambursabila	70.03.01	58.01.02	4.000.000	4.000.000	0	0	0
37	Cheltuieli neeligibile	70.03.01	58.01.03	5.350	5.350	0	0	0
38	TITLU XIII ACTIVE NEFINANCIARE (71.01 + 71.02)	70.03.01	71	31.551.850	10.000.000	10.000.000	5.628.020	5.923.830
39	Active fixe	70.03.01	71.01	31.551.850	10.000.000	10.000.000	5.628.020	5.923.830
40	Constructii	70.03.01	71.01.01	31.551.850	10.000.000	10.000.000	5.628.020	5.923.830
41	Protectia mediului	74		2.500	2.500	0	0	0
42	Canalizarea si tratarea apelor reziduale	74.06		2.500	2.500	0	0	0
43	Canalizarea si tratarea apelor reziduale	74.06.00		2.500	2.500	0	0	0

Nr. Crt	Denumire Indicator	Cod Indicator		Total	Trimestrul I	Trimestrul II	Trimestrul III	Trimestrul IV
		Clasificatie functionala	Clasificatie economica					
44	TITLUL X PROIECTE CU FINANTARE DIN FONDURI EXTERNE NERAMBURSABILE AFERENTE CADRULUI FINANCIAR 2014-2020	74.06.00	58	2.500	2.500	0	0	0
45	Programe din Fondul European de Dezvoltare Regionala (FEDR)	74.06.00	58.01	2.500	2.500	0	0	0
46	Finantarea externa nerambursabila	74.06.00	58.01.02	2.500	2.500	0	0	0
47	Transporturi	84		143.248.140	140.000.000	3.248.140	0	0
48	Transport rutier	84.03		143.248.140	140.000.000	3.248.140	0	0
49	Strazi	84.03.03		143.248.140	140.000.000	3.248.140	0	0
50	TITLUL X PROIECTE CU FINANTARE DIN FONDURI EXTERNE NERAMBURSABILE AFERENTE CADRULUI FINANCIAR 2014-2020	84.03.03	58	130.000.000	130.000.000	0	0	0
51	Programe din Fondul European de Dezvoltare Regionala (FEDR)	84.03.03	58.01	130.000.000	130.000.000	0	0	0
52	Finantarea nationala	84.03.03	58.01.01	30.000.000	30.000.000	0	0	0
53	Finantarea externa nerambursabila	84.03.03	58.01.02	100.000.000	100.000.000	0	0	0
54	TITLU XIII ACTIVE NEFINANCIARE (71.01 + 71.02)	84.03.03	71	13.248.140	10.000.000	3.248.140	0	0
55	Active fixe	84.03.03	71.01	13.248.140	10.000.000	3.248.140	0	0
56	Constructii	84.03.03	71.01.01	13.248.140	10.000.000	3.248.140	0	0
57	Total Venituri			203.540.550	176.740.560	14.248.140	6.628.020	5.923.830


Nr. Crt	Denumire Indicator	Cod Indicator		Total	Trimestrul I	Trimestrul II	Trimestrul III	Trimestrul IV
		Clasificatie functionala	Clasificatie economica					
58	TOTAL VENITURI	00.01		203.540.550	176.740.560	14.248.140	6.628.020	5.923.830
59	III. OPERATIUNI FINANCIARE	00.16		203.540.550	176.740.560	14.248.140	6.628.020	5.923.830
60	Alte operatiuni financiare	41		203.540.550	176.740.560	14.248.140	6.628.020	5.923.830
61	Sume aferente creditelor interne	41.02		203.540.550	176.740.560	14.248.140	6.628.020	5.923.830
62	Sume aferente creditelor interne	41.02.01		203.540.550	176.740.560	14.248.140	6.628.020	5.923.830
63	Total Cheltuieli			203.540.550	176.740.560	14.248.140	6.628.020	5.923.830
64	Învatamant	65		20.672.710	18.672.710	1.000.000	1.000.000	0
65	Învatamânt prescolar si primar	65.03		5.232.280	5.232.280	0	0	0
66	Învatamânt prescolar	65.03.01		5.232.280	5.232.280	0	0	0
67	TITLUL X PROIECTE CU FINANTARE DIN FONDURI EXTERNE NERAMBURSABILE AFERENTE CADRULUI FINANCIAR 2014-2020	65.03.01	58	5.232.280	5.232.280	0	0	0
68	Programe din Fondul European de Dezvoltare Regionala (FEDR)	65.03.01	58.01	5.232.280	5.232.280	0	0	0
69	Finantarea nationala	65.03.01	58.01.01	1.232.280	1.232.280	0	0	0
70	Finantarea externa nerambursabila	65.03.01	58.01.02	4.000.000	4.000.000	0	0	0
71	Învatamânt secundar	65.04		15.440.430	13.440.430	1.000.000	1.000.000	0
72	Învatamânt secundar inferior	65.04.01		4.356.550	2.356.550	1.000.000	1.000.000	0

Nr. Crt	Denumire Indicator	Cod Indicator		Total	Trimestrul I	Trimestrul II	Trimestrul III	Trimestrul IV
		Clasificatie functionala	Clasificatie economica					
73	TITLUL X PROIECTE CU FINANTARE DIN FONDURI EXTERNE NERAMBURSABILE AFERENTE CADRULUI FINANCIAR 2014-2020	65.04.01	58	1.664.270	1.664.270	0	0	0
74	Programe din Fondul European de Dezvoltare Regionala (FEDR)	65.04.01	58.01	1.664.270	1.664.270	0	0	0
75	Finantarea nationala	65.04.01	58.01.01	332.270	332.270	0	0	0
76	Finantarea externa nerambursabila	65.04.01	58.01.02	1.332.000	1.332.000	0	0	0
77	TITLU XIII ACTIVE NEFINANCIARE (71.01 + 71.02)	65.04.01	71	2.692.280	692.280	1.000.000	1.000.000	0
78	Active fixe	65.04.01	71.01	2.692.280	692.280	1.000.000	1.000.000	0
79	Constructii	65.04.01	71.01.01	2.692.280	692.280	1.000.000	1.000.000	0
80	Învatamânt secundar superior	65.04.02		11.083.880	11.083.880	0	0	0
81	TITLUL X PROIECTE CU FINANTARE DIN FONDURI EXTERNE NERAMBURSABILE AFERENTE CADRULUI FINANCIAR 2014-2020	65.04.02	58	11.083.880	11.083.880	0	0	0
82	Programe din Fondul European de Dezvoltare Regionala (FEDR)	65.04.02	58.01	11.083.880	11.083.880	0	0	0
83	Finantarea nationala	65.04.02	58.01.01	40.880	40.880	0	0	0
84	Finantarea externa nerambursabila	65.04.02	58.01.02	100.000	100.000	0	0	0
85	Cheltuieli neeligibile	65.04.02	58.01.03	10.943.000	10.943.000	0	0	0

Nr. Crt	Denumire Indicator	Cod Indicator		Total	Trimestrul I	Trimestrul II	Trimestrul III	Trimestrul IV
		Clasificatie functionala	Clasificatie economica					
86	Locuinte, servicii si dezvoltare publica	70		39.617.200	18.065.350	10.000.000	5.628.020	5.923.830
87	Locuinte	70.03		39.617.200	18.065.350	10.000.000	5.628.020	5.923.830
88	Dezvoltarea sistemului de locuinte	70.03.01		39.617.200	18.065.350	10.000.000	5.628.020	5.923.830
89	TITLUL X PROIECTE CU FINANTARE DIN FONDURI EXTERNE NERAMBURSABILE AFERENTE CADRULUI FINANCIAR 2014-2020	70.03.01	58	8.065.350	8.065.350	0	0	0
90	Programe din Fondul European de Dezvoltare Regionala (FEDR)	70.03.01	58.01	8.065.350	8.065.350	0	0	0
91	Finantarea nationala	70.03.01	58.01.01	4.060.000	4.060.000	0	0	0
92	Finantarea externa nerambursabila	70.03.01	58.01.02	4.000.000	4.000.000	0	0	0
93	Cheltuieli neeligibile	70.03.01	58.01.03	5.350	5.350	0	0	0
94	TITLU XIII ACTIVE NEFINANCIARE (71.01 + 71.02)	70.03.01	71	31.551.850	10.000.000	10.000.000	5.628.020	5.923.830
95	Active fixe	70.03.01	71.01	31.551.850	10.000.000	10.000.000	5.628.020	5.923.830
96	Constructii	70.03.01	71.01.01	31.551.850	10.000.000	10.000.000	5.628.020	5.923.830
97	Protectia mediului	74		2.500	2.500	0	0	0
98	Canalizarea si tratarea apelor reziduale	74.06		2.500	2.500	0	0	0
99	Canalizarea si tratarea apelor reziduale	74.06.00		2.500	2.500	0	0	0


Nr. Crt	Denumire Indicator	Cod Indicator		Total	Trimestrul I	Trimestrul II	Trimestrul III	Trimestrul IV
		Clasificatie functionala	Clasificatie economica					
100	TITLUL X PROIECTE CU FINANTARE DIN FONDURI EXTERNE NERAMBURSABILE AFERENTE CADRULUI FINANCIAR 2014-2020	74.06.00	58	2.500	2.500	0	0	0
101	Programe din Fondul European de Dezvoltare Regionala (FEDR)	74.06.00	58.01	2.500	2.500	0	0	0
102	Finantarea externa nerambursabila	74.06.00	58.01.02	2.500	2.500	0	0	0
103	Transporturi	84		143.248.140	140.000.000	3.248.140	0	0
104	Transport rutier	84.03		143.248.140	140.000.000	3.248.140	0	0
105	Strazi	84.03.03		143.248.140	140.000.000	3.248.140	0	0
106	TITLUL X PROIECTE CU FINANTARE DIN FONDURI EXTERNE NERAMBURSABILE AFERENTE CADRULUI FINANCIAR 2014-2020	84.03.03	58	130.000.000	130.000.000	0	0	0
107	Programe din Fondul European de Dezvoltare Regionala (FEDR)	84.03.03	58.01	130.000.000	130.000.000	0	0	0
108	Finantarea nationala	84.03.03	58.01.01	30.000.000	30.000.000	0	0	0
109	Finantarea externa nerambursabila	84.03.03	58.01.02	100.000.000	100.000.000	0	0	0
110	TITLU XIII ACTIVE NEFINANCIARE (71.01 + 71.02)	84.03.03	71	13.248.140	10.000.000	3.248.140	0	0
111	Active fixe	84.03.03	71.01	13.248.140	10.000.000	3.248.140	0	0

Nr. Crt	Denumire Indicator	Cod Indicator		Total	Trimestrul I	Trimestrul II	Trimestrul III	Trimestrul IV
		Clasificatie functionala	Clasificatie economica					
112	Construcții	84.03.03	71.01.01	13.248.140	10.000.000	3.248.140	0	0




PRESEDINTE DE SEDINTA

Colman Constantin BARBAN



DIRECTOR EXECUTIV

CEZAR GEORGE CIOCLEA



Bugetul creditelor externe
pe anul 2021

Nr. Crt	Denumire Indicator	Cod Indicator		Total	Trimestrul I	Trimestrul II	Trimestrul III	Trimestrul IV
		Clasificatie functionala	Clasificatie economica					
1	Total Cheltuieli			246.058.380	166.922.020	79.136.360	0	0
2	Cultura, recreere si religie	67		44.137.360	0	44.137.360	0	0
3	Servicii recreative si sportive	67.05		44.137.360	0	44.137.360	0	0
4	Intretinere gradini publice, parcuri, zone verzi, baze sportive si de agrement	67.05.03		44.137.360	0	44.137.360	0	0
5	TITLU XIII ACTIVE NEFINANCIARE (71.01 + 71.02)	67.05.03	71	44.137.360	0	44.137.360	0	0
6	Active fixe	67.05.03	71.01	44.137.360	0	44.137.360	0	0
7	Constructii	67.05.03	71.01.01	44.137.360	0	44.137.360	0	0
8	Locuinte, servicii si dezvoltare publica	70		166.922.020	166.922.020	0	0	0
9	Locuinte	70.03		166.922.020	166.922.020	0	0	0
10	Dezvoltarea sistemului de locuinte	70.03.01		166.922.020	166.922.020	0	0	0
11	TITLU XIII ACTIVE NEFINANCIARE (71.01 + 71.02)	70.03.01	71	166.922.020	166.922.020	0	0	0
12	Active fixe	70.03.01	71.01	166.922.020	166.922.020	0	0	0
13	Constructii	70.03.01	71.01.01	143.614.470	143.614.470	0	0	0
14	Alte active fixe	70.03.01	71.01.30	23.307.550	23.307.550	0	0	0
15	Transporturi	84		34.999.000	0	34.999.000	0	0
16	Transport rutier	84.03		34.999.000	0	34.999.000	0	0
17	Strazi	84.03.03		34.999.000	0	34.999.000	0	0

Nr. Crt	Denumire Indicator	Cod Indicator		Total	Trimestrul I	Trimestrul II	Trimestrul III	Trimestrul IV
		Clasificatie functionala	Clasificatie economica					
18	TITLU XIII ACTIVE NEFINANCIARE (71.01 + 71.02)	84.03.03	71	34.999.000	0	34.999.000	0	0
19	Active fixe	84.03.03	71.01	34.999.000	0	34.999.000	0	0
20	...	84.03.03	71.01.01	34.999.000	0	34.999.000	0	0

ROMANIA
 PRIMAR
 DANIEL BUCUR
 DIRECTORUL 4 AL MUNICIPIULUI BUCURESTI

PRESEDINTE DE SEDINTA
 ... ROMANIA
 CONSILIUL LOCAL
 MUNICIPIUL BUCURESTI
 COA SI LUL LOCAL SECT 4 A

DIRECTOR EXECUTIV
 CEZAR GEORGE CIOCLEA

HCL 63/20 de la 64

02E, pe anul 2021

Nr. Crt	Denumire Indicator	Cod Indicator		Total	Trimestrul I	Trimestrul II	Trimestrul III	Trimestrul IV
		Clasificatie functionala	Clasificatie economica					
Total Sursa E								
Centrul European Cultural Si De Tineret Pentru Unesco Nicolae Balcescu								
1	Total Venituri			38.000	28.900	3.900	3.900	1.300
2	TOTAL VENITURI	00.01		38.000	28.900	3.900	3.900	1.300
3	VENITURI PROPRII	001		13.000	3.900	3.900	3.900	1.300
4	I. VENITURI CURENTE	00.02		13.000	3.900	3.900	3.900	1.300
5	C. VENITURI NEFISCALE	00.12		13.000	3.900	3.900	3.900	1.300
6	C1. VENITURI DIN PROPRIETATE	00.13		13.000	3.900	3.900	3.900	1.300
7	Venituri din proprietate	30		13.000	3.900	3.900	3.900	1.300
8	Venituri din concesiuni si inchirieri *)	30.05		13.000	3.900	3.900	3.900	1.300
9	Alte venituri din concesiuni si inchirieri de catre institutiile publice	30.05.30		13.000	3.900	3.900	3.900	1.300
10	III. OPERATIUNI FINANCIARE	00.16		25.000	25.000	0	0	0
11	Incasari din rambursarea imprumuturilor acordate	40		25.000	25.000	0	0	0
12	Sume utilizate din excedentul anului precedent pentru efectuarea de cheltuieli	40.15		25.000	25.000	0	0	0
13	Sume utilizate de administratiile locale din excedentul anului precedent pentru sectiunea de functionare	40.15.01		25.000	25.000	0	0	0
14	Total Cheltuieli			38.000	0	17.000	21.000	0
15	Cultura, recreere si religie	67		38.000	0	17.000	21.000	0

Nr. Crt	Denumire Indicator	Cod Indicator		Total	Trimestrul I	Trimestrul II	Trimestrul III	Trimestrul IV
		Clasificatie functionala	Clasificatie economica					
16	Servicii culturale	67.03		38.000	0	17.000	21.000	0
17	Alte servicii culturale	67.03.30		38.000	0	17.000	21.000	0
18	TITLUL II BUNURI SI SERVICII	67.03.30	20	38.000	0	17.000	21.000	0
19	Bunuri si servicii	67.03.30	20.01	28.000	0	7.000	21.000	0
20	Alte bunuri si servicii pentru intretinere si functionare	67.03.30	20.01.30	28.000	0	7.000	21.000	0
21	Alte cheltuieli	67.03.30	20.30	10.000	0	10.000	0	0
22	Alte cheltuieli cu bunuri si servicii	67.03.30	20.30.30	10.000	0	10.000	0	0
Directia Generala De Asistenta Sociala Si Protectia Copilului Sector 4								
23	Total Venituri			830.000	310.000	245.000	187.000	88.000
24	TOTAL VENITURI	00.01		830.000	310.000	245.000	187.000	88.000
25	VENITURI PROPRII	001		343.000	84.000	87.000	86.000	86.000
26	I. VENITURI CURENTE	00.02		343.000	84.000	87.000	86.000	86.000
27	C. VENITURI NEFISCALE	00.12		343.000	84.000	87.000	86.000	86.000
28	C2. VANZARI DE BUNURI SI SERVICII	00.14		343.000	84.000	87.000	86.000	86.000
29	Venituri din prestari de servicii si alte activitati	33		343.000	84.000	87.000	86.000	86.000
30	Contributia de intretinere a persoanelor asistate	33.13		343.000	84.000	87.000	86.000	86.000
31	Contributia de intretinere a persoanelor asistate	33.13.00		343.000	84.000	87.000	86.000	86.000
32	III. OPERATIUNI FINANCIARE	00.16		487.000	226.000	158.000	101.000	2.000
33	Incasari din rambursarea imprumuturilor acordate	40		487.000	226.000	158.000	101.000	2.000

Nr. Crt	Denumire Indicator	Cod Indicator		Total	Trimestrul I	Trimestrul II	Trimestrul III	Trimestrul IV
		Clasificatie functionala	Clasificatie economica					
34	Sume utilizate din excedentul anului precedent pentru efectuarea de cheltuieli	40.15		487.000	226.000	158.000	101.000	2.000
35	Sume utilizate de administratiile locale din excedentul anului precedent pentru sectiunea de functionare	40.15.01		255.000	146.000	56.000	51.000	2.000
36	Sume utilizate de administratiile locale din excedentul anului precedent pentru sectiunea de dezvoltare	40.15.02		232.000	80.000	102.000	50.000	0
37	Total Cheltuieli			830.000	310.000	245.000	187.000	88.000
38	Asigurari si asistenta sociala	68		830.000	310.000	245.000	187.000	88.000
39	Unitati de asistenta medico-sociale	68.12		830.000	310.000	245.000	187.000	88.000
40	Unitati de asistenta medico-sociale	68.12.00		830.000	310.000	245.000	187.000	88.000
41	TITLUL II BUNURI SI SERVICII	68.12.00	20	598.000	230.000	143.000	137.000	88.000
42	Bunuri si servicii	68.12.00	20.01	365.000	138.000	90.000	73.000	64.000
43	Furnituri de birou	68.12.00	20.01.01	16.000	7.000	5.000	1.000	3.000
44	Materiale pentru curatenie	68.12.00	20.01.02	105.000	10.000	30.000	35.000	30.000
45	Încalzit, Iluminat si forta motrica	68.12.00	20.01.03	95.000	60.000	20.000	10.000	5.000
46	Apa, canal si salubritate	68.12.00	20.01.04	45.000	20.000	10.000	10.000	5.000
47	Piese de schimb	68.12.00	20.01.06	10.000	5.000	5.000	0	0
48	Transport	68.12.00	20.01.07	2.000	1.000	1.000	0	0
49	Posta, telecomunicatii, radio, tv, internet	68.12.00	20.01.08	15.000	5.000	4.000	2.000	4.000
50	Materiale si prestari de servicii cu caracter functional	68.12.00	20.01.09	32.000	10.000	5.000	5.000	12.000

Nr. Crt	Denumire Indicator	Cod Indicator		Total	Trimestrul I	Trimestrul II	Trimestrul III	Trimestrul IV
		Clasificatie functionala	Clasificatie economica					
51	Alte bunuri si servicii pentru intretinere si functionare	68.12.00	20.01.30	45.000	20.000	10.000	10.000	5.000
52	Reparatii curente	68.12.00	20.02	68.000	60.000	1.000	7.000	0
53	Reparatii curente	68.12.00	20.02.00	68.000	60.000	1.000	7.000	0
54	Hrana	68.12.00	20.03	5.000	1.000	2.000	2.000	0
55	Hrana pentru oameni	68.12.00	20.03.01	5.000	1.000	2.000	2.000	0
56	Medicamente si materiale sanitare	68.12.00	20.04	50.000	10.000	20.000	15.000	5.000
57	Dezinfectanti	68.12.00	20.04.04	50.000	10.000	20.000	15.000	5.000
58	Bunuri de natura obiectelor de inventar	68.12.00	20.05	49.000	11.000	13.000	17.000	8.000
59	Uniforme si echipament	68.12.00	20.05.01	13.000	0	0	5.000	8.000
60	Lenjerie si accesorii de pat	68.12.00	20.05.03	20.000	5.000	5.000	10.000	0
61	Alte obiecte de inventar	68.12.00	20.05.30	16.000	6.000	8.000	2.000	0
62	Deplasari, detasari, transferari	68.12.00	20.06	3.000	2.000	0	1.000	0
63	Deplasari interne, detasari, transferari	68.12.00	20.06.01	3.000	2.000	0	1.000	0
64	Carti, publicatii si materiale documentare	68.12.00	20.11	4.000	2.000	0	0	2.000
65	Carti, publicatii si materiale documentare	68.12.00	20.11.00	4.000	2.000	0	0	2.000
66	Consultanta si expertiza	68.12.00	20.12	20.000	0	5.000	15.000	0
67	Consultanta si expertiza	68.12.00	20.12.00	20.000	0	5.000	15.000	0
68	Pregatire profesionala	68.12.00	20.13	2.000	0	0	2.000	0
69	Pregatire profesionala	68.12.00	20.13.00	2.000	0	0	2.000	0
70	Protectia muncii	68.12.00	20.14	28.000	4.000	10.000	5.000	9.000
71	Protectia muncii	68.12.00	20.14.00	28.000	4.000	10.000	5.000	9.000
72	Alte cheltuieli	68.12.00	20.30	4.000	2.000	2.000	0	0

Nr. Crt	Denumire Indicator	Cod Indicator		Total	Trimestrul I	Trimestrul II	Trimestrul III	Trimestrul IV
		Clasificatie functionala	Clasificatie economica					
73	Alte cheltuieli cu bunuri si servicii	68.12.00	20.30.30	4.000	2.000	2.000	0	0
74	TITLU XIII ACTIVE NEFINANCIARE (71.01 + 71.02)	68.12.00	71	232.000	80.000	102.000	50.000	0
75	Active fixe	68.12.00	71.01	232.000	80.000	102.000	50.000	0
76	Alte active fixe	68.12.00	71.01.30	232.000	80.000	102.000	50.000	0
Directia Generala de Administrare a Unitatilor de Invatamant si de Sport								
77	Total Venituri			25.018.480	8.131.990	7.181.510	3.541.410	6.163.570
78	TOTAL VENITURI	00.01		25.018.480	8.131.990	7.181.510	3.541.410	6.163.570
79	VENITURI PROPRII	001		22.696.070	6.308.230	6.978.390	3.381.490	6.027.960
80	I. VENITURI CURENTE	00.02		23.242.010	6.640.670	7.065.890	3.448.490	6.086.960
81	C. VENITURI NEFISCALE	00.12		23.242.010	6.640.670	7.065.890	3.448.490	6.086.960
82	C1. VENITURI DIN PROPRIETATE	00.13		952.000	552.000	100.000	100.000	200.000
83	Venituri din proprietate	30		952.000	552.000	100.000	100.000	200.000
84	Venituri din concesiuni si inchirieri *)	30.05		952.000	552.000	100.000	100.000	200.000
85	Alte venituri din concesiuni si inchirieri de catre institutiile publice	30.05.30		952.000	552.000	100.000	100.000	200.000
86	C2. VANZARI DE BUNURI SI SERVICII	00.14		22.290.010	6.088.670	6.965.890	3.348.490	5.886.960
87	Venituri din prestari de servicii si alte activitati	33		20.356.060	5.388.070	6.365.740	2.781.490	5.820.760
88	Taxe si alte venituri in invatamant	33.05		17.428.040	4.707.070	5.447.890	2.457.350	4.815.730
89	Taxe si alte venituri in invatamant	33.05.00		17.428.040	4.707.070	5.447.890	2.457.350	4.815.730

Nr. Crt	Denumire Indicator	Cod Indicator		Total	Trimestrul I	Trimestrul II	Trimestrul III	Trimestrul IV
		Clasificatie functionala	Clasificatie economica					
90	Contributia elevilor si studentilor pentru internate, camine si cantine	33.14		2.372.620	549.000	769.250	224.240	830.130
91	Contributia elevilor si studentilor pentru internate, camine si cantine	33.14.00		2.372.620	549.000	769.250	224.240	830.130
92	Alte venituri din prestari de servicii si alte activitati	33.50		555.400	132.000	148.600	99.900	174.900
93	Alte venituri din prestari de servicii si alte activitati	33.50.00		555.400	132.000	148.600	99.900	174.900
94	Diverse venituri	36		1.388.010	368.160	512.650	500.000	7.200
95	Alte venituri	36.50		1.388.010	368.160	512.650	500.000	7.200
96	Alte venituri	36.50.00		1.388.010	368.160	512.650	500.000	7.200
97	Transferuri voluntare, altele decat subventiile	37		545.940	332.440	87.500	67.000	59.000
98	Donatii si sponsorizari	37.01		545.940	332.440	87.500	67.000	59.000
99	Donatii si sponsorizari	37.01.00		545.940	332.440	87.500	67.000	59.000
100	Varsaminte din sectiunea de functionare pentru finantarea sectiunii de dezvoltare a bugetului local	37.03		-150.000	-150.000	0	0	0
101	Varsaminte din sectiunea de functionare pentru finantarea sectiunii de dezvoltare a bugetului local	37.03.00		-150.000	-150.000	0	0	0
102	Varsaminte din sectiunea de functionare	37.04		150.000	150.000	0	0	0
103	Varsaminte din sectiunea de functionare	37.04.00		150.000	150.000	0	0	0
104	III. OPERATIUNI FINANCIARE	00.16		1.602.670	1.466.820	60.320	50.920	24.610

Nr. Crt	Denumire Indicator	Cod Indicator		Total	Trimestrul I	Trimestrul II	Trimestrul III	Trimestrul IV
		Clasificatie functionala	Clasificatie economica					
105	Incasari din rambursarea imprumuturilor acordate	40		1.602.670	1.466.820	60.320	50.920	24.610
106	Sume utilizate din excedentul anului precedent pentru efectuarea de cheltuieli	40.15		1.602.670	1.466.820	60.320	50.920	24.610
107	Sume utilizate de administratiile locale din excedentul anului precedent pentru sectiunea de functionare	40.15.01		1.602.670	1.466.820	60.320	50.920	24.610
108	IV. SUBVENTII	00.17		173.800	24.500	55.300	42.000	52.000
109	SUBVENTII DE LA ALTE NIVELE ALE ADMINISTRATIEI PUBLICE	00.18		173.800	24.500	55.300	42.000	52.000
110	Subventii de la alte administratii	43		173.800	24.500	55.300	42.000	52.000
111	Subventii pentru institutii publice	43.09		173.800	24.500	55.300	42.000	52.000
112	Subventii pentru institutii publice	43.09.00		173.800	24.500	55.300	42.000	52.000
113	Total Cheltuieli			25.018.480	8.055.740	7.213.360	3.571.430	6.177.950
114	Învatamant	65		25.018.480	8.055.740	7.213.360	3.571.430	6.177.950
115	Învatamânt prescolar si primar	65.03		19.108.400	5.981.510	5.277.790	2.665.670	5.183.430
116	Învatamânt prescolar	65.03.01		15.929.430	4.813.590	4.320.650	2.308.300	4.486.890
117	TITLUL II BUNURI SI SERVICII	65.03.01	20	15.929.430	4.813.590	4.320.650	2.308.300	4.486.890
118	Hrana	65.03.01	20.03	15.929.430	4.813.590	4.320.650	2.308.300	4.486.890
119	Hrana pentru oameni	65.03.01	20.03.01	15.249.430	4.623.590	4.120.650	2.228.300	4.276.890
120	Hrana pentru animale	65.03.01	20.03.02	680.000	190.000	200.000	80.000	210.000
121	Învatamânt primar	65.03.02		3.178.970	1.167.920	957.140	357.370	696.540
122	TITLUL I CHELTUIELI DE PERSONAL	65.03.02	10	1.715.480	463.430	531.640	265.870	454.540

Nr. Crt	Denumire Indicator	Cod Indicator		Total	Trimestrul I	Trimestrul II	Trimestrul III	Trimestrul IV
		Clasificatie functionala	Clasificatie economica					
123	Cheltuieli salariale in bani	65.03.02	10.01	1.643.540	449.240	501.300	255.000	438.000
124	Salarii de baza	65.03.02	10.01.01	300.000	100.000	100.000	50.000	50.000
125	Fond pentru posturi ocupate prin cumul	65.03.02	10.01.10	83.000	8.000	35.000	5.000	35.000
126	Fond aferent platii cu ora	65.03.02	10.01.11	1.240.540	331.240	361.300	197.000	351.000
127	Indemnizatii de hrana	65.03.02	10.01.17	20.000	10.000	5.000	3.000	2.000
128	Cheltuieli salariale in natura	65.03.02	10.02	12.350	0	8.000	4.350	0
129	Vouchere de vacanta	65.03.02	10.02.06	12.350	0	8.000	4.350	0
130	Contributii	65.03.02	10.03	59.590	14.190	22.340	6.520	16.540
131	Contributia asiguratorie pentru munca	65.03.02	10.03.07	59.590	14.190	22.340	6.520	16.540
132	TITLUL II BUNURI SI SERVICII	65.03.02	20	1.113.490	404.490	375.500	91.500	242.000
133	Bunuri si servicii	65.03.02	20.01	363.000	107.500	143.000	10.000	102.500
134	Furnituri de birou	65.03.02	20.01.01	2.000	1.500	500	0	0
135	Materiale pentru curatenie	65.03.02	20.01.02	1.000	500	500	0	0
136	Materiale si prestari de servicii cu caracter functional	65.03.02	20.01.09	9.000	4.500	2.000	0	2.500
137	Alte bunuri si servicii pentru intretinere si functionare	65.03.02	20.01.30	351.000	101.000	140.000	10.000	100.000
138	Hrana	65.03.02	20.03	578.120	200.620	156.500	81.500	139.500
139	Hrana pentru oameni	65.03.02	20.03.01	578.120	200.620	156.500	81.500	139.500
140	Bunuri de natura obiectelor de inventar	65.03.02	20.05	170.370	95.370	75.000	0	0
141	Lenjerie si accesorii de pat	65.03.02	20.05.03	50.000	25.000	25.000	0	0
142	Alte obiecte de inventar	65.03.02	20.05.30	120.370	70.370	50.000	0	0
143	Pregatire profesionala	65.03.02	20.13	2.000	1.000	1.000	0	0
144	Pregatire profesionala	65.03.02	20.13.00	2.000	1.000	1.000	0	0

Nr. Crt	Denumire Indicator	Cod Indicator		Total	Trimestrul I	Trimestrul II	Trimestrul III	Trimestrul IV
		Clasificatie functionala	Clasificatie economica					
145	TITLU XIII ACTIVE NEFINANCIARE (71.01 + 71.02)	65.03.02	71	350.000	300.000	50.000	0	0
146	Active fixe	65.03.02	71.01	350.000	300.000	50.000	0	0
147	Masini, echipamente si mijloace de transport	65.03.02	71.01.02	100.000	100.000	0	0	0
148	Mobilier, aparatura birotica si alte active corporale	65.03.02	71.01.03	100.000	100.000	0	0	0
149	Alte active fixe	65.03.02	71.01.30	150.000	100.000	50.000	0	0
150	Învatamânt secundar	65.04		4.500.680	1.191.980	1.534.370	857.310	917.020
151	Învatamânt secundar inferior	65.04.01		14.000	0	9.000	5.000	0
152	TITLUL II BUNURI SI SERVICII	65.04.01	20	14.000	0	9.000	5.000	0
153	Bunuri si servicii	65.04.01	20.01	14.000	0	9.000	5.000	0
154	Alte bunuri si servicii pentru întretinere si functionare	65.04.01	20.01.30	14.000	0	9.000	5.000	0
155	Învatamânt secundar superior	65.04.02		4.486.680	1.191.980	1.525.370	852.310	917.020
156	TITLUL I CHELTUIELI DE PERSONAL	65.04.02	10	116.100	71.500	30.500	0	14.100
157	Cheltuieli salariale in bani	65.04.02	10.01	113.700	70.000	30.000	0	13.700
158	Fond aferent platii cu ora	65.04.02	10.01.11	113.700	70.000	30.000	0	13.700
159	Contributii	65.04.02	10.03	2.400	1.500	500	0	400
160	Contributia asiguratorie pentru munca	65.04.02	10.03.07	2.400	1.500	500	0	400
161	TITLUL II BUNURI SI SERVICII	65.04.02	20	4.370.580	1.120.480	1.494.870	852.310	902.920
162	Bunuri si servicii	65.04.02	20.01	804.260	236.130	257.260	141.230	169.640
163	Furnituri de birou	65.04.02	20.01.01	19.800	9.800	5.000	3.500	1.500
164	Materiale pentru curatenie	65.04.02	20.01.02	69.130	29.500	13.500	15.630	10.500
165	Carburanti si lubrifianti	65.04.02	20.01.05	2.000	2.000	0	0	0

Nr. Crt	Denumire Indicator	Cod Indicator		Total	Trimestrul I	Trimestrul II	Trimestrul III	Trimestrul IV
		Clasificatie functionala	Clasificatie economica					
166	Transport	65.04.02	20.01.07	9.700	6.000	2.000	600	1.100
167	Posta, telecomunicatii, radio, tv, internet	65.04.02	20.01.08	4.500	3.150	650	250	450
168	Materiale si prestari de servicii cu caracter functional	65.04.02	20.01.09	27.930	6.930	11.000	6.000	4.000
169	Alte bunuri si servicii pentru intretinere si functionare	65.04.02	20.01.30	671.200	178.750	225.110	115.250	152.090
170	Reparatii curente	65.04.02	20.02	1.180.000	140.000	530.000	500.000	10.000
171	Reparatii curente	65.04.02	20.02.00	1.180.000	140.000	530.000	500.000	10.000
172	Hrana	65.04.02	20.03	1.853.520	545.500	569.750	124.640	613.630
173	Hrana pentru oameni	65.04.02	20.03.01	1.853.520	545.500	569.750	124.640	613.630
174	Medicamente si materiale sanitare	65.04.02	20.04	30.650	20.000	5.000	0	5.650
175	Medicamente	65.04.02	20.04.01	6.000	6.000	0	0	0
176	Materiale sanitare	65.04.02	20.04.02	14.650	9.000	0	0	5.650
177	Dezinfectanti	65.04.02	20.04.04	10.000	5.000	5.000	0	0
178	Bunuri de natura obiectelor de inventar	65.04.02	20.05	403.760	123.710	103.910	80.290	95.850
179	Uniforme si echipament	65.04.02	20.05.01	9.500	7.250	750	750	750
180	Lenjerie si accesorii de pat	65.04.02	20.05.03	60.000	10.000	0	10.000	40.000
181	Alte obiecte de inventar	65.04.02	20.05.30	334.260	106.460	103.160	69.540	55.100
182	Deplasari, detasari, transferari	65.04.02	20.06	18.800	3.650	12.850	2.150	150
183	Deplasari interne, detasari, transferari	65.04.02	20.06.01	8.800	3.650	2.850	2.150	150
184	Deplasari în strainatate	65.04.02	20.06.02	10.000	0	10.000	0	0
185	Carti, publicatii si materiale documentare	65.04.02	20.11	4.590	2.490	1.100	1.000	0
186	Carti, publicatii si materiale documentare	65.04.02	20.11.00	4.590	2.490	1.100	1.000	0

Nr. Crt	Denumire Indicator	Cod Indicator		Total	Trimestrul I	Trimestrul II	Trimestrul III	Trimestrul IV
		Clasificatie functionala	Clasificatie economica					
187	Pregatire profesionala	65.04.02	20.13	21.500	10.500	5.000	2.000	4.000
188	Pregatire profesionala	65.04.02	20.13.00	21.500	10.500	5.000	2.000	4.000
189	Alte cheltuieli	65.04.02	20.30	53.500	38.500	10.000	1.000	4.000
190	Reclama si publicitate	65.04.02	20.30.01	4.500	4.500	0	0	0
191	Chirii	65.04.02	20.30.04	14.000	10.000	2.000	1.000	1.000
192	Alte cheltuieli cu bunuri si servicii	65.04.02	20.30.30	35.000	24.000	8.000	0	3.000
193	Învatamânt postliceal	65.05		1.357.700	850.550	391.200	43.450	72.500
194	Învatamânt postliceal	65.05.00		1.357.700	850.550	391.200	43.450	72.500
195	TITLUL I CHELTUIELI DE PERSONAL	65.05.00	10	769.200	506.550	166.700	33.450	62.500
196	Cheltuieli salariale in bani	65.05.00	10.01	743.000	497.000	154.000	31.000	61.000
197	Salarii de baza	65.05.00	10.01.01	287.000	237.000	20.000	20.000	10.000
198	Fond aferent platii cu ora	65.05.00	10.01.11	441.000	250.000	131.000	10.000	50.000
199	Indemnizatii de hrana	65.05.00	10.01.17	15.000	10.000	3.000	1.000	1.000
200	Cheltuieli salariale in natura	65.05.00	10.02	9.450	0	8.000	1.450	0
201	Vouchere de vacanta	65.05.00	10.02.06	9.450	0	8.000	1.450	0
202	Contributii	65.05.00	10.03	16.750	9.550	4.700	1.000	1.500
203	Contributia asiguratorie pentru munca	65.05.00	10.03.07	16.750	9.550	4.700	1.000	1.500
204	TITLUL II BUNURI SI SERVICII	65.05.00	20	388.500	244.000	124.500	10.000	10.000
205	Bunuri si servicii	65.05.00	20.01	173.500	102.000	51.500	10.000	10.000
206	Furnituri de birou	65.05.00	20.01.01	1.500	1.000	500	0	0
207	Materiale pentru curatenie	65.05.00	20.01.02	2.000	1.000	1.000	0	0
208	Alte bunuri si servicii pentru întretinere si functionare	65.05.00	20.01.30	170.000	100.000	50.000	10.000	10.000
209	Medicamente si materiale sanitare	65.05.00	20.04	5.000	4.000	1.000	0	0

Nr. Crt	Denumire Indicator	Cod Indicator		Total	Trimestrul I	Trimestrul II	Trimestrul III	Trimestrul IV
		Clasificatie functionala	Clasificatie economica					
210	Medicamente	65.05.00	20.04.01	5.000	4.000	1.000	0	0
211	Bunuri de natura obiectelor de inventar	65.05.00	20.05	150.000	100.000	50.000	0	0
212	Alte obiecte de inventar	65.05.00	20.05.30	150.000	100.000	50.000	0	0
213	Deplasari, detasari, transferari	65.05.00	20.06	50.000	28.000	22.000	0	0
214	Deplasari interne, detasari, transferari	65.05.00	20.06.01	10.000	8.000	2.000	0	0
215	Deplasari în strainatate	65.05.00	20.06.02	40.000	20.000	20.000	0	0
216	Carti, publicatii si materiale documentare	65.05.00	20.11	5.000	5.000	0	0	0
217	Carti, publicatii si materiale documentare	65.05.00	20.11.00	5.000	5.000	0	0	0
218	Pregatire profesionala	65.05.00	20.13	5.000	5.000	0	0	0
219	Pregatire profesionala	65.05.00	20.13.00	5.000	5.000	0	0	0
220	TITLU XIII ACTIVE NEFINANCIARE (71.01 + 71.02)	65.05.00	71	200.000	100.000	100.000	0	0
221	Active fixe	65.05.00	71.01	200.000	100.000	100.000	0	0
222	Alte active fixe	65.05.00	71.01.30	200.000	100.000	100.000	0	0
223	Învatamânt nedefinibil prin nivel	65.07		51.700	31.700	10.000	5.000	5.000
224	Învatamânt special	65.07.04		51.700	31.700	10.000	5.000	5.000
225	TITLUL II BUNURI SI SERVICII	65.07.04	20	51.700	31.700	10.000	5.000	5.000
226	Bunuri si servicii	65.07.04	20.01	41.700	23.700	8.000	5.000	5.000
227	Materiale si prestari de servicii cu caracter functional	65.07.04	20.01.09	11.700	11.700	0	0	0
228	Alte bunuri si servicii pentru întretinere si functionare	65.07.04	20.01.30	30.000	12.000	8.000	5.000	5.000

Nr. Crt	Denumire Indicator	Cod Indicator		Total	Trimestrul I	Trimestrul II	Trimestrul III	Trimestrul IV
		Clasificatie functionala	Clasificatie economica					
229	Bunuri de natura obiectelor de inventar	65.07.04	20.05	10.000	8.000	2.000	0	0
230	Alte obiecte de inventar	65.07.04	20.05.30	10.000	8.000	2.000	0	0
231	Total Venituri			25.886.480	8.470.890	7.430.410	3.732.310	6.252.870
232	TOTAL VENITURI	00.01		25.886.480	8.470.890	7.430.410	3.732.310	6.252.870
233	VENITURI PROPRII	001		23.052.070	6.396.130	7.069.290	3.471.390	6.115.260
234	I. VENITURI CURENTE	00.02		23.598.010	6.728.570	7.156.790	3.538.390	6.174.260
235	C. VENITURI NEFISCALE	00.12		23.598.010	6.728.570	7.156.790	3.538.390	6.174.260
236	C1. VENITURI DIN PROPRIETATE	00.13		965.000	555.900	103.900	103.900	201.300
237	Venituri din proprietate	30		965.000	555.900	103.900	103.900	201.300
238	Venituri din concesiuni si inchirieri *)	30.05		965.000	555.900	103.900	103.900	201.300
239	Alte venituri din concesiuni si inchirieri de catre institutiile publice	30.05.30		965.000	555.900	103.900	103.900	201.300
240	C2. VANZARI DE BUNURI SI SERVICII	00.14		22.633.010	6.172.670	7.052.890	3.434.490	5.972.960
241	Venituri din prestari de servicii si alte activitati	33		20.699.060	5.472.070	6.452.740	2.867.490	5.906.760
242	Taxe si alte venituri in invatamant	33.05		17.428.040	4.707.070	5.447.890	2.457.350	4.815.730
243	Taxe si alte venituri in invatamant	33.05.00		17.428.040	4.707.070	5.447.890	2.457.350	4.815.730
244	Contributia de intretinere a persoanelor asistate	33.13		343.000	84.000	87.000	86.000	86.000
245	Contributia de intretinere a persoanelor asistate	33.13.00		343.000	84.000	87.000	86.000	86.000
246	Contributia elevilor si studentilor pentru internate, camine si cantine	33.14		2.372.620	549.000	769.250	224.240	830.130

Nr. Crt	Denumire Indicator	Cod Indicator		Total	Trimestrul I	Trimestrul II	Trimestrul III	Trimestrul IV
		Clasificatie functionala	Clasificatie economica					
247	Contributia elevilor si studentilor pentru internate, camine si cantine	33.14.00		2.372.620	549.000	769.250	224.240	830.130
248	Alte venituri din prestari de servicii si alte activitati	33.50		555.400	132.000	148.600	99.900	174.900
249	Alte venituri din prestari de servicii si alte activitati	33.50.00		555.400	132.000	148.600	99.900	174.900
250	Diverse venituri	36		1.388.010	368.160	512.650	500.000	7.200
251	Alte venituri	36.50		1.388.010	368.160	512.650	500.000	7.200
252	Alte venituri	36.50.00		1.388.010	368.160	512.650	500.000	7.200
253	Transferuri voluntare, altele decat subventiile	37		545.940	332.440	87.500	67.000	59.000
254	Donatii si sponsorizari	37.01		545.940	332.440	87.500	67.000	59.000
255	Donatii si sponsorizari	37.01.00		545.940	332.440	87.500	67.000	59.000
256	Varsaminte din sectiunea de functionare pentru finantarea sectiunii de dezvoltare a bugetului local	37.03		-150.000	-150.000	0	0	0
257	Varsaminte din sectiunea de functionare pentru finantarea sectiunii de dezvoltare a bugetului local	37.03.00		-150.000	-150.000	0	0	0
258	Varsaminte din sectiunea de functionare	37.04		150.000	150.000	0	0	0
259	Varsaminte din sectiunea de functionare	37.04.00		150.000	150.000	0	0	0
260	III. OPERATIUNI FINANCIARE	00.16		2.114.670	1.717.820	218.320	151.920	26.610
261	Incasari din rambursarea imprumuturilor acordate	40		2.114.670	1.717.820	218.320	151.920	26.610

Nr. Crt	Denumire Indicator	Cod Indicator		Total	Trimestrul I	Trimestrul II	Trimestrul III	Trimestrul IV
		Clasificatie functionala	Clasificatie economica					
262	Sume utilizate din excedentul anului precedent pentru efectuarea de cheltuieli	40.15		2.114.670	1.717.820	218.320	151.920	26.610
263	Sume utilizate de administratiile locale din excedentul anului precedent pentru sectiunea de functionare	40.15.01		1.882.670	1.637.820	116.320	101.920	26.610
264	Sume utilizate de administratiile locale din excedentul anului precedent pentru sectiunea de dezvoltare	40.15.02		232.000	80.000	102.000	50.000	0
265	IV. SUBVENTII	00.17		173.800	24.500	55.300	42.000	52.000
266	SUBVENTII DE LA ALTE NIVELE ALE ADMINISTRATIEI PUBLICE	00.18		173.800	24.500	55.300	42.000	52.000
267	Subventii de la alte administratii	43		173.800	24.500	55.300	42.000	52.000
268	Subventii pentru institutii publice	43.09		173.800	24.500	55.300	42.000	52.000
269	Subventii pentru institutii publice	43.09.00		173.800	24.500	55.300	42.000	52.000
270	Total Cheltuieli			25.886.480	8.365.740	7.475.360	3.779.430	6.265.950
271	Invatamant	65		25.018.480	8.055.740	7.213.360	3.571.430	6.177.950
272	Învatamânt prescolar si primar	65.03		19.108.400	5.981.510	5.277.790	2.665.670	5.183.430
273	Învatamânt prescolar	65.03.01		15.929.430	4.813.590	4.320.650	2.308.300	4.486.890
274	TITLUL II BUNURI SI SERVICII	65.03.01	20	15.929.430	4.813.590	4.320.650	2.308.300	4.486.890
275	Hrana	65.03.01	20.03	15.929.430	4.813.590	4.320.650	2.308.300	4.486.890
276	Hrana pentru oameni	65.03.01	20.03.01	15.249.430	4.623.590	4.120.650	2.228.300	4.276.890
277	Hrana pentru animale	65.03.01	20.03.02	680.000	190.000	200.000	80.000	210.000
278	Învatamânt primar	65.03.02		3.178.970	1.167.920	957.140	357.370	696.540

Nr. Crt	Denumire Indicator	Cod Indicator		Total	Trimestrul I	Trimestrul II	Trimestrul III	Trimestrul IV
		Clasificatie functionala	Clasificatie economica					
279	TITLUL I CHELTUIELI DE PERSONAL	65.03.02	10	1.715.480	463.430	531.640	265.870	454.540
280	Cheltuieli salariale in bani	65.03.02	10.01	1.643.540	449.240	501.300	255.000	438.000
281	Salarii de baza	65.03.02	10.01.01	300.000	100.000	100.000	50.000	50.000
282	Fond pentru posturi ocupate prin cumul	65.03.02	10.01.10	83.000	8.000	35.000	5.000	35.000
283	Fond aferent platii cu ora	65.03.02	10.01.11	1.240.540	331.240	361.300	197.000	351.000
284	Indemnizatii de hrana	65.03.02	10.01.17	20.000	10.000	5.000	3.000	2.000
285	Cheltuieli salariale in natura	65.03.02	10.02	12.350	0	8.000	4.350	0
286	Vouchere de vacanta	65.03.02	10.02.06	12.350	0	8.000	4.350	0
287	Contributii	65.03.02	10.03	59.590	14.190	22.340	6.520	16.540
288	Contributia asiguratorie pentru munca	65.03.02	10.03.07	59.590	14.190	22.340	6.520	16.540
289	TITLUL II BUNURI SI SERVICII	65.03.02	20	1.113.490	404.490	375.500	91.500	242.000
290	Bunuri si servicii	65.03.02	20.01	363.000	107.500	143.000	10.000	102.500
291	Furnituri de birou	65.03.02	20.01.01	2.000	1.500	500	0	0
292	Materiale pentru curatenie	65.03.02	20.01.02	1.000	500	500	0	0
293	Materiale si prestari de servicii cu caracter functional	65.03.02	20.01.09	9.000	4.500	2.000	0	2.500
294	Alte bunuri si servicii pentru intretinere si functionare	65.03.02	20.01.30	351.000	101.000	140.000	10.000	100.000
295	Hrana	65.03.02	20.03	578.120	200.620	156.500	81.500	139.500
296	Hrana pentru oameni	65.03.02	20.03.01	578.120	200.620	156.500	81.500	139.500
297	Bunuri de natura obiectelor de inventar	65.03.02	20.05	170.370	95.370	75.000	0	0
298	Lenjerie si accesorii de pat	65.03.02	20.05.03	50.000	25.000	25.000	0	0
299	Alte obiecte de inventar	65.03.02	20.05.30	120.370	70.370	50.000	0	0
300	Pregatire profesionala	65.03.02	20.13	2.000	1.000	1.000	0	0

Nr. Crt	Denumire Indicator	Cod Indicator		Total	Trimestrul I	Trimestrul II	Trimestrul III	Trimestrul IV
		Clasificatie functionala	Clasificatie economica					
301	Pregatire profesionala	65.03.02	20.13.00	2.000	1.000	1.000	0	0
302	TITLU XIII ACTIVE NEFINANCIARE (71.01 + 71.02)	65.03.02	71	350.000	300.000	50.000	0	0
303	Active fixe	65.03.02	71.01	350.000	300.000	50.000	0	0
304	Masini, echipamente si mijloace de transport	65.03.02	71.01.02	100.000	100.000	0	0	0
305	Mobilier, aparatura birotica si alte active corporale	65.03.02	71.01.03	100.000	100.000	0	0	0
306	Alte active fixe	65.03.02	71.01.30	150.000	100.000	50.000	0	0
307	Învatamânt secundar	65.04		4.500.680	1.191.980	1.534.370	857.310	917.020
308	Învatamânt secundar inferior	65.04.01		14.000	0	9.000	5.000	0
309	TITLUL II BUNURI SI SERVICII	65.04.01	20	14.000	0	9.000	5.000	0
310	Bunuri si servicii	65.04.01	20.01	14.000	0	9.000	5.000	0
311	Alte bunuri si servicii pentru întretinere si functionare	65.04.01	20.01.30	14.000	0	9.000	5.000	0
312	Învatamânt secundar superior	65.04.02		4.486.680	1.191.980	1.525.370	852.310	917.020
313	TITLUL I CHELTUIELI DE PERSONAL	65.04.02	10	116.100	71.500	30.500	0	14.100
314	Cheltuieli salariale in bani	65.04.02	10.01	113.700	70.000	30.000	0	13.700
315	Fond aferent platii cu ora	65.04.02	10.01.11	113.700	70.000	30.000	0	13.700
316	Contributii	65.04.02	10.03	2.400	1.500	500	0	400
317	Contributia asiguratorie pentru munca	65.04.02	10.03.07	2.400	1.500	500	0	400
318	TITLUL II BUNURI SI SERVICII	65.04.02	20	4.370.580	1.120.480	1.494.870	852.310	902.920
319	Bunuri si servicii	65.04.02	20.01	804.260	236.130	257.260	141.230	169.640
320	Furnituri de birou	65.04.02	20.01.01	19.800	9.800	5.000	3.500	1.500
321	Materiale pentru curatenie	65.04.02	20.01.02	69.130	29.500	13.500	15.630	10.500

Nr. Crt	Denumire Indicator	Cod Indicator		Total	Trimestrul I	Trimestrul II	Trimestrul III	Trimestrul IV
		Clasificatie functionala	Clasificatie economica					
322	Carburanti si lubrifianti	65.04.02	20.01.05	2.000	2.000	0	0	0
323	Transport	65.04.02	20.01.07	9.700	6.000	2.000	600	1.100
324	Posta, telecomunicatii, radio, tv, internet	65.04.02	20.01.08	4.500	3.150	650	250	450
325	Materiale si prestari de servicii cu caracter functional	65.04.02	20.01.09	27.930	6.930	11.000	6.000	4.000
326	Alte bunuri si servicii pentru intretinere si functionare	65.04.02	20.01.30	671.200	178.750	225.110	115.250	152.090
327	Reparatii curente	65.04.02	20.02	1.180.000	140.000	530.000	500.000	10.000
328	Reparatii curente	65.04.02	20.02.00	1.180.000	140.000	530.000	500.000	10.000
329	Hrana	65.04.02	20.03	1.853.520	545.500	569.750	124.640	613.630
330	Hrana pentru oameni	65.04.02	20.03.01	1.853.520	545.500	569.750	124.640	613.630
331	Medicamente si materiale sanitare	65.04.02	20.04	30.650	20.000	5.000	0	5.650
332	Medicamente	65.04.02	20.04.01	6.000	6.000	0	0	0
333	Materiale sanitare	65.04.02	20.04.02	14.650	9.000	0	0	5.650
334	Dezinfectanti	65.04.02	20.04.04	10.000	5.000	5.000	0	0
335	Bunuri de natura obiectelor de inventar	65.04.02	20.05	403.760	123.710	103.910	80.290	95.850
336	Uniforme si echipament	65.04.02	20.05.01	9.500	7.250	750	750	750
337	Lenjerie si accesorii de pat	65.04.02	20.05.03	60.000	10.000	0	10.000	40.000
338	Alte obiecte de inventar	65.04.02	20.05.30	334.260	106.460	103.160	69.540	55.100
339	Deplasari, detasari, transferari	65.04.02	20.06	18.800	3.650	12.850	2.150	150
340	Deplasari interne, detasari, transferari	65.04.02	20.06.01	8.800	3.650	2.850	2.150	150
341	Deplasari în strainatate	65.04.02	20.06.02	10.000	0	10.000	0	0
342	Carti, publicatii si materiale documentare	65.04.02	20.11	4.590	2.490	1.100	1.000	0


Nr. Crt	Denumire Indicator	Cod Indicator		Total	Trimestrul I	Trimestrul II	Trimestrul III	Trimestrul IV
		Clasificatie functionala	Clasificatie economica					
343	Carti, publicatii si materiale documentare	65.04.02	20.11.00	4.590	2.490	1.100	1.000	0
344	Pregatire profesionala	65.04.02	20.13	21.500	10.500	5.000	2.000	4.000
345	Pregatire profesionala	65.04.02	20.13.00	21.500	10.500	5.000	2.000	4.000
346	Alte cheltuieli	65.04.02	20.30	53.500	38.500	10.000	1.000	4.000
347	Reclama si publicitate	65.04.02	20.30.01	4.500	4.500	0	0	0
348	Chirii	65.04.02	20.30.04	14.000	10.000	2.000	1.000	1.000
349	Alte cheltuieli cu bunuri si servicii	65.04.02	20.30.30	35.000	24.000	8.000	0	3.000
350	Învatamânt postliceal	65.05		1.357.700	850.550	391.200	43.450	72.500
351	Învatamânt postliceal	65.05.00		1.357.700	850.550	391.200	43.450	72.500
352	TITLUL I CHELTUIELI DE PERSONAL	65.05.00	10	769.200	506.550	166.700	33.450	62.500
353	Cheltuieli salariale in bani	65.05.00	10.01	743.000	497.000	154.000	31.000	61.000
354	Salarii de baza	65.05.00	10.01.01	287.000	237.000	20.000	20.000	10.000
355	Fond aferent platii cu ora	65.05.00	10.01.11	441.000	250.000	131.000	10.000	50.000
356	Indemnizatii de hrana	65.05.00	10.01.17	15.000	10.000	3.000	1.000	1.000
357	Cheltuieli salariale in natura	65.05.00	10.02	9.450	0	8.000	1.450	0
358	Vouchere de vacanta	65.05.00	10.02.06	9.450	0	8.000	1.450	0
359	Contributii	65.05.00	10.03	16.750	9.550	4.700	1.000	1.500
360	Contributia asiguratorie pentru munca	65.05.00	10.03.07	16.750	9.550	4.700	1.000	1.500
361	TITLUL II BUNURI SI SERVICII	65.05.00	20	388.500	244.000	124.500	10.000	10.000
362	Bunuri si servicii	65.05.00	20.01	173.500	102.000	51.500	10.000	10.000
363	Furnituri de birou	65.05.00	20.01.01	1.500	1.000	500	0	0
364	Materiale pentru curatenie	65.05.00	20.01.02	2.000	1.000	1.000	0	0
365	Alte bunuri si servicii pentru întretinere si functionare	65.05.00	20.01.30	170.000	100.000	50.000	10.000	10.000

Nr. Crt	Denumire Indicator	Cod Indicator		Total	Trimestrul I	Trimestrul II	Trimestrul III	Trimestrul IV
		Clasificatie functionala	Clasificatie economica					
366	Medicamente si materiale sanitare	65.05.00	20.04	5.000	4.000	1.000	0	0
367	Medicamente	65.05.00	20.04.01	5.000	4.000	1.000	0	0
368	Bunuri de natura obiectelor de inventar	65.05.00	20.05	150.000	100.000	50.000	0	0
369	Alte obiecte de inventar	65.05.00	20.05.30	150.000	100.000	50.000	0	0
370	Deplasari, detasari, transferari	65.05.00	20.06	50.000	28.000	22.000	0	0
371	Deplasari interne, detasari, transferari	65.05.00	20.06.01	10.000	8.000	2.000	0	0
372	Deplasari în strainatate	65.05.00	20.06.02	40.000	20.000	20.000	0	0
373	Carti, publicatii si materiale documentare	65.05.00	20.11	5.000	5.000	0	0	0
374	Carti, publicatii si materiale documentare	65.05.00	20.11.00	5.000	5.000	0	0	0
375	Pregatire profesionala	65.05.00	20.13	5.000	5.000	0	0	0
376	Pregatire profesionala	65.05.00	20.13.00	5.000	5.000	0	0	0
377	TITLU XIII ACTIVE NEFINANCIARE (71.01 + 71.02)	65.05.00	71	200.000	100.000	100.000	0	0
378	Active fixe	65.05.00	71.01	200.000	100.000	100.000	0	0
379	Alte active fixe	65.05.00	71.01.30	200.000	100.000	100.000	0	0
380	Învatamânt nedefinibil prin nivel	65.07		51.700	31.700	10.000	5.000	5.000
381	Învatamânt special	65.07.04		51.700	31.700	10.000	5.000	5.000
382	TITLUL II BUNURI SI SERVICII	65.07.04	20	51.700	31.700	10.000	5.000	5.000
383	Bunuri si servicii	65.07.04	20.01	41.700	23.700	8.000	5.000	5.000
384	Materiale si prestari de servicii cu caracter functional	65.07.04	20.01.09	11.700	11.700	0	0	0

Nr. Crt	Denumire Indicator	Cod Indicator		Total	Trimestrul I	Trimestrul II	Trimestrul III	Trimestrul IV
		Clasificatie functionala	Clasificatie economica					
385	Alte bunuri si servicii pentru intretinere si functionare	65.07.04	20.01.30	30.000	12.000	8.000	5.000	5.000
386	Bunuri de natura obiectelor de inventar	65.07.04	20.05	10.000	8.000	2.000	0	0
387	Alte obiecte de inventar	65.07.04	20.05.30	10.000	8.000	2.000	0	0
388	Cultura, recreere si religie	67		38.000	0	17.000	21.000	0
389	Servicii culturale	67.03		38.000	0	17.000	21.000	0
390	Alte servicii culturale	67.03.30		38.000	0	17.000	21.000	0
391	TITLUL II BUNURI SI SERVICII	67.03.30	20	38.000	0	17.000	21.000	0
392	Bunuri si servicii	67.03.30	20.01	28.000	0	7.000	21.000	0
393	Alte bunuri si servicii pentru intretinere si functionare	67.03.30	20.01.30	28.000	0	7.000	21.000	0
394	Alte cheltuieli	67.03.30	20.30	10.000	0	10.000	0	0
395	Alte cheltuieli cu bunuri si servicii	67.03.30	20.30.30	10.000	0	10.000	0	0
396	Asigurari si asistenta sociala	68		830.000	310.000	245.000	187.000	88.000
397	Unitati de asistenta medico-sociale	68.12		830.000	310.000	245.000	187.000	88.000
398	Unitati de asistenta medico-sociale	68.12.00		830.000	310.000	245.000	187.000	88.000
399	TITLUL II BUNURI SI SERVICII	68.12.00	20	598.000	230.000	143.000	137.000	88.000
400	Bunuri si servicii	68.12.00	20.01	365.000	138.000	90.000	73.000	64.000
401	Furnituri de birou	68.12.00	20.01.01	16.000	7.000	5.000	1.000	3.000
402	Materiale pentru curatenie	68.12.00	20.01.02	105.000	10.000	30.000	35.000	30.000
403	Încalzit, Iluminat si forta motrica	68.12.00	20.01.03	95.000	60.000	20.000	10.000	5.000
404	Apa, canal si salubritate	68.12.00	20.01.04	45.000	20.000	10.000	10.000	5.000
405	Piese de schimb	68.12.00	20.01.06	10.000	5.000	5.000	0	0


Nr. Crt	Denumire Indicator	Cod Indicator		Total	Trimestrul I	Trimestrul II	Trimestrul III	Trimestrul IV
		Clasificatie functionala	Clasificatie economica					
406	Transport	68.12.00	20.01.07	2.000	1.000	1.000	0	0
407	Posta, telecomunicatii, radio, tv, internet	68.12.00	20.01.08	15.000	5.000	4.000	2.000	4.000
408	Materiale si prestari de servicii cu caracter functional	68.12.00	20.01.09	32.000	10.000	5.000	5.000	12.000
409	Alte bunuri si servicii pentru intretinere si functionare	68.12.00	20.01.30	45.000	20.000	10.000	10.000	5.000
410	Reparatii curente	68.12.00	20.02	68.000	60.000	1.000	7.000	0
411	Reparatii curente	68.12.00	20.02.00	68.000	60.000	1.000	7.000	0
412	Hrana	68.12.00	20.03	5.000	1.000	2.000	2.000	0
413	Hrana pentru oameni	68.12.00	20.03.01	5.000	1.000	2.000	2.000	0
414	Medicamente si materiale sanitare	68.12.00	20.04	50.000	10.000	20.000	15.000	5.000
415	Dezinfectanti	68.12.00	20.04.04	50.000	10.000	20.000	15.000	5.000
416	Bunuri de natura obiectelor de inventar	68.12.00	20.05	49.000	11.000	13.000	17.000	8.000
417	Uniforme si echipament	68.12.00	20.05.01	13.000	0	0	5.000	8.000
418	Lenjerie si accesorii de pat	68.12.00	20.05.03	20.000	5.000	5.000	10.000	0
419	Alte obiecte de inventar	68.12.00	20.05.30	16.000	6.000	8.000	2.000	0
420	Deplasari, detasari, transferari	68.12.00	20.06	3.000	2.000	0	1.000	0
421	Deplasari interne, detasari, transferari	68.12.00	20.06.01	3.000	2.000	0	1.000	0
422	Carti, publicatii si materiale documentare	68.12.00	20.11	4.000	2.000	0	0	2.000
423	Carti, publicatii si materiale documentare	68.12.00	20.11.00	4.000	2.000	0	0	2.000
424	Consultanta si expertiza	68.12.00	20.12	20.000	0	5.000	15.000	0
425	Consultanta si expertiza	68.12.00	20.12.00	20.000	0	5.000	15.000	0
426	Pregatire profesionala	68.12.00	20.13	2.000	0	0	2.000	0

Nr. Crt	Denumire Indicator	Cod Indicator		Total	Trimestrul I	Trimestrul II	Trimestrul III	Trimestrul IV
		Clasificatie functionala	Clasificatie economica					
427	Pregatire profesionala	68.12.00	20.13.00	2.000	0	0	2.000	0
428	Protectia muncii	68.12.00	20.14	28.000	4.000	10.000	5.000	9.000
429	Protectia muncii	68.12.00	20.14.00	28.000	4.000	10.000	5.000	9.000
430	Alte cheltuieli	68.12.00	20.30	4.000	2.000	2.000	0	0
431	Alte cheltuieli cu bunuri si servicii	68.12.00	20.30.30	4.000	2.000	2.000	0	0
432	TITLU XIII ACTIVE NEFINANCIARE (71.01 + 71.02)	68.12.00	71	232.000	80.000	102.000	50.000	0
433	Active fixe	68.12.00	71.01	232.000	80.000	102.000	50.000	0
434	Alte active fixe	68.12.00	71.01.30	232.000	80.000	102.000	50.000	0



PRESEDINTE DE SEDINTA

Cosmin Constantin BARBOAN



DIRECTOR EXECUTIV

CEZAR GEORGE CIOCLEA

[Signature]

SECTORUL 4 AL MUNICIPIULUI BUCURESTI

Sector 4, str. BD GEORGE COSBUC nr. 6 - 16

Cod fiscal: 4316422

Directia Generala de Administrare a Unitatilor de Invatamant si de Sport

HCL nr. ...

Anexa nr. ... 1.4.1

Handwritten signature/initials

02E
pe anul 2021

Nr. Crt	Denumire Indicator	Cod Indicator		Total	Trimestrul I	Trimestrul II	Trimestrul III	Trimestrul IV
		Clasificatie functionala	Clasificatie economica					
1	Total Cheltuieli			25.018.480	8.055.740	7.213.360	3.571.430	6.177.950
2	Invatamant	65		25.018.480	8.055.740	7.213.360	3.571.430	6.177.950
3	Învatamânt prescolar si primar	65.03		19.108.400	5.981.510	5.277.790	2.665.670	5.183.430
4	Învatamânt prescolar	65.03.01		15.929.430	4.813.590	4.320.650	2.308.300	4.486.890
5	TITLUL II BUNURI SI SERVICII	65.03.01	20	15.929.430	4.813.590	4.320.650	2.308.300	4.486.890
6	Hrana	65.03.01	20.03	15.929.430	4.813.590	4.320.650	2.308.300	4.486.890
7	Hrana pentru oameni	65.03.01	20.03.01	15.249.430	4.623.590	4.120.650	2.228.300	4.276.890
8	Hrana pentru animale	65.03.01	20.03.02	680.000	190.000	200.000	80.000	210.000
9	Învatamânt primar	65.03.02		3.178.970	1.167.920	957.140	357.370	696.540
10	TITLUL I CHELTUIELI DE PERSONAL	65.03.02	10	1.715.480	463.430	531.640	265.870	454.540
11	Cheltuieli salariale in bani	65.03.02	10.01	1.643.540	449.240	501.300	255.000	438.000
12	Salarii de baza	65.03.02	10.01.01	300.000	100.000	100.000	50.000	50.000
13	Fond pentru posturi ocupate prin cumul	65.03.02	10.01.10	83.000	8.000	35.000	5.000	35.000
14	Fond aferent platii cu ora	65.03.02	10.01.11	1.240.540	331.240	361.300	197.000	351.000
15	Indemnizatii de hrana	65.03.02	10.01.17	20.000	10.000	5.000	3.000	2.000
16	Cheltuieli salariale in natura	65.03.02	10.02	12.350	0	8.000	4.350	0
17	Vouchere de vacanta	65.03.02	10.02.06	12.350	0	8.000	4.350	0
18	Contributii	65.03.02	10.03	59.590	14.190	22.340	6.520	16.540
19	Contributia asiguratorie pentru munca	65.03.02	10.03.07	59.590	14.190	22.340	6.520	16.540


Nr. Crt	Denumire Indicator	Cod Indicator		Total	Trimestrul I	Trimestrul II	Trimestrul III	Trimestrul IV
		Clasificatie functionala	Clasificatie economica					
20	TITLUL II BUNURI SI SERVICII	65.03.02	20	1.113.490	404.490	375.500	91.500	242.000
21	Bunuri si servicii	65.03.02	20.01	363.000	107.500	143.000	10.000	102.500
22	Furnituri de birou	65.03.02	20.01.01	2.000	1.500	500	0	0
23	Materiale pentru curatenie	65.03.02	20.01.02	1.000	500	500	0	0
24	Materiale si prestari de servicii cu caracter functional	65.03.02	20.01.09	9.000	4.500	2.000	0	2.500
25	Alte bunuri si servicii pentru intretinere si functionare	65.03.02	20.01.30	351.000	101.000	140.000	10.000	100.000
26	Hrana	65.03.02	20.03	578.120	200.620	156.500	81.500	139.500
27	Hrana pentru oameni	65.03.02	20.03.01	578.120	200.620	156.500	81.500	139.500
28	Bunuri de natura obiectelor de inventar	65.03.02	20.05	170.370	95.370	75.000	0	0
29	Lenjerie si accesorii de pat	65.03.02	20.05.03	50.000	25.000	25.000	0	0
30	Alte obiecte de inventar	65.03.02	20.05.30	120.370	70.370	50.000	0	0
31	Pregatire profesionala	65.03.02	20.13	2.000	1.000	1.000	0	0
32	Pregatire profesionala	65.03.02	20.13.00	2.000	1.000	1.000	0	0
33	TITLU XIII ACTIVE NEFINANCIARE (71.01 + 71.02)	65.03.02	71	350.000	300.000	50.000	0	0
34	Active fixe	65.03.02	71.01	350.000	300.000	50.000	0	0
35	Masini, echipamente si mijloace de transport	65.03.02	71.01.02	100.000	100.000	0	0	0
36	Mobilier, aparatura birotica si alte active corporale	65.03.02	71.01.03	100.000	100.000	0	0	0
37	Alte active fixe	65.03.02	71.01.30	150.000	100.000	50.000	0	0
38	Învatamânt secundar	65.04		4.500.680	1.191.980	1.534.370	857.310	917.020
39	Învatamânt secundar inferior	65.04.01		14.000	0	9.000	5.000	0
40	TITLUL II BUNURI SI SERVICII	65.04.01	20	14.000	0	9.000	5.000	0

Nr. Crt	Denumire Indicator	Cod Indicator		Total	Trimestrul I	Trimestrul II	Trimestrul III	Trimestrul IV
		Clasificatie functionala	Clasificatie economica					
41	Bunuri si servicii	65.04.01	20.01	14.000	0	9.000	5.000	0
42	Alte bunuri si servicii pentru intretinere si functionare	65.04.01	20.01.30	14.000	0	9.000	5.000	0
43	Învatamânt secundar superior	65.04.02		4.486.680	1.191.980	1.525.370	852.310	917.020
44	TITLUL I CHELTUIELI DE PERSONAL	65.04.02	10	116.100	71.500	30.500	0	14.100
45	Cheltuieli salariale in bani	65.04.02	10.01	113.700	70.000	30.000	0	13.700
46	Fond aferent platii cu ora	65.04.02	10.01.11	113.700	70.000	30.000	0	13.700
47	Contributii	65.04.02	10.03	2.400	1.500	500	0	400
48	Contributia asiguratorie pentru munca	65.04.02	10.03.07	2.400	1.500	500	0	400
49	TITLUL II BUNURI SI SERVICII	65.04.02	20	4.370.580	1.120.480	1.494.870	852.310	902.920
50	Bunuri si servicii	65.04.02	20.01	804.260	236.130	257.260	141.230	169.640
51	Furnituri de birou	65.04.02	20.01.01	19.800	9.800	5.000	3.500	1.500
52	Materiale pentru curatenie	65.04.02	20.01.02	69.130	29.500	13.500	15.630	10.500
53	Carburanti si lubrifianti	65.04.02	20.01.05	2.000	2.000	0	0	0
54	Transport	65.04.02	20.01.07	9.700	6.000	2.000	600	1.100
55	Posta, telecomunicatii, radio, tv, internet	65.04.02	20.01.08	4.500	3.150	650	250	450
56	Materiale si prestari de servicii cu caracter functional	65.04.02	20.01.09	27.930	6.930	11.000	6.000	4.000
57	Alte bunuri si servicii pentru intretinere si functionare	65.04.02	20.01.30	671.200	178.750	225.110	115.250	152.090
58	Reparatii curente	65.04.02	20.02	1.180.000	140.000	530.000	500.000	10.000
59	Reparatii curente	65.04.02	20.02.00	1.180.000	140.000	530.000	500.000	10.000
60	Hrana	65.04.02	20.03	1.853.520	545.500	569.750	124.640	613.630
61	Hrana pentru oameni	65.04.02	20.03.01	1.853.520	545.500	569.750	124.640	613.630

Nr. Crt	Denumire Indicator	Cod Indicator		Total	Trimestrul I	Trimestrul II	Trimestrul III	Trimestrul IV
		Clasificatie functionala	Clasificatie economica					
62	Medicamente si materiale sanitare	65.04.02	20.04	30.650	20.000	5.000	0	5.650
63	Medicamente	65.04.02	20.04.01	6.000	6.000	0	0	0
64	Materiale sanitare	65.04.02	20.04.02	14.650	9.000	0	0	5.650
65	Dezinfectanti	65.04.02	20.04.04	10.000	5.000	5.000	0	0
66	Bunuri de natura obiectelor de inventar	65.04.02	20.05	403.760	123.710	103.910	80.290	95.850
67	Uniforme si echipament	65.04.02	20.05.01	9.500	7.250	750	750	750
68	Lenjerie si accesorii de pat	65.04.02	20.05.03	60.000	10.000	0	10.000	40.000
69	Alte obiecte de inventar	65.04.02	20.05.30	334.260	106.460	103.160	69.540	55.100
70	Deplasari, detasari, transferari	65.04.02	20.06	18.800	3.650	12.850	2.150	150
71	Deplasari interne, detasari, transferari	65.04.02	20.06.01	8.800	3.650	2.850	2.150	150
72	Deplasari în strainatate	65.04.02	20.06.02	10.000	0	10.000	0	0
73	Carti, publicatii si materiale documentare	65.04.02	20.11	4.590	2.490	1.100	1.000	0
74	Carti, publicatii si materiale documentare	65.04.02	20.11.00	4.590	2.490	1.100	1.000	0
75	Pregatire profesionala	65.04.02	20.13	21.500	10.500	5.000	2.000	4.000
76	Pregatire profesionala	65.04.02	20.13.00	21.500	10.500	5.000	2.000	4.000
77	Alte cheltuieli	65.04.02	20.30	53.500	38.500	10.000	1.000	4.000
78	Reclama si publicitate	65.04.02	20.30.01	4.500	4.500	0	0	0
79	Chirii	65.04.02	20.30.04	14.000	10.000	2.000	1.000	1.000
80	Alte cheltuieli cu bunuri si servicii	65.04.02	20.30.30	35.000	24.000	8.000	0	3.000
81	Învatamânt postliceal	65.05		1.357.700	850.550	391.200	43.450	72.500
82	Învatamânt postliceal	65.05.00		1.357.700	850.550	391.200	43.450	72.500
83	TITLUL I CHELTUIELI DE PERSONAL	65.05.00	10	769.200	506.550	166.700	33.450	62.500

Nr. Crt	Denumire Indicator	Cod Indicator		Total	Trimestrul I	Trimestrul II	Trimestrul III	Trimestrul IV
		Clasificatie functionala	Clasificatie economica					
84	Cheltuieli salariale in bani	65.05.00	10.01	743.000	497.000	154.000	31.000	61.000
85	Salarii de baza	65.05.00	10.01.01	287.000	237.000	20.000	20.000	10.000
86	Fond aferent platii cu ora	65.05.00	10.01.11	441.000	250.000	131.000	10.000	50.000
87	Indemnizatii de hrana	65.05.00	10.01.17	15.000	10.000	3.000	1.000	1.000
88	Cheltuieli salariale in natura	65.05.00	10.02	9.450	0	8.000	1.450	0
89	Vouchere de vacanta	65.05.00	10.02.06	9.450	0	8.000	1.450	0
90	Contributii	65.05.00	10.03	16.750	9.550	4.700	1.000	1.500
91	Contributia asiguratorie pentru munca	65.05.00	10.03.07	16.750	9.550	4.700	1.000	1.500
92	TITLUL II BUNURI SI SERVICII	65.05.00	20	388.500	244.000	124.500	10.000	10.000
93	Bunuri si servicii	65.05.00	20.01	173.500	102.000	51.500	10.000	10.000
94	Furnituri de birou	65.05.00	20.01.01	1.500	1.000	500	0	0
95	Materiale pentru curatenie	65.05.00	20.01.02	2.000	1.000	1.000	0	0
96	Alte bunuri si servicii pentru intretinere si functionare	65.05.00	20.01.30	170.000	100.000	50.000	10.000	10.000
97	Medicamente si materiale sanitare	65.05.00	20.04	5.000	4.000	1.000	0	0
98	Medicamente	65.05.00	20.04.01	5.000	4.000	1.000	0	0
99	Bunuri de natura obiectelor de inventar	65.05.00	20.05	150.000	100.000	50.000	0	0
100	Alte obiecte de inventar	65.05.00	20.05.30	150.000	100.000	50.000	0	0
101	Deplasari, detasari, transferari	65.05.00	20.06	50.000	28.000	22.000	0	0
102	Deplasari interne, detasari, transferari	65.05.00	20.06.01	10.000	8.000	2.000	0	0
103	Deplasari în strainatate	65.05.00	20.06.02	40.000	20.000	20.000	0	0
104	Carti, publicatii si materiale documentare	65.05.00	20.11	5.000	5.000	0	0	0

Nr. Crt	Denumire Indicator	Cod Indicator		Total	Trimestrul I	Trimestrul II	Trimestrul III	Trimestrul IV
		Clasificatie functionala	Clasificatie economica					
105	Carti, publicatii si materiale documentare	65.05.00	20.11.00	5.000	5.000	0	0	0
106	Pregatire profesionala	65.05.00	20.13	5.000	5.000	0	0	0
107	Pregatire profesionala	65.05.00	20.13.00	5.000	5.000	0	0	0
108	TITLU XIII ACTIVE NEFINANCIARE (71.01 + 71.02)	65.05.00	71	200.000	100.000	100.000	0	0
109	Active fixe	65.05.00	71.01	200.000	100.000	100.000	0	0
110	Alte active fixe	65.05.00	71.01.30	200.000	100.000	100.000	0	0
111	Învatamânt nedefinibil prin nivel	65.07		51.700	31.700	10.000	5.000	5.000
112	Învatamânt special	65.07.04		51.700	31.700	10.000	5.000	5.000
113	TITLUL II BUNURI SI SERVICII	65.07.04	20	51.700	31.700	10.000	5.000	5.000
114	Bunuri si servicii	65.07.04	20.01	41.700	23.700	8.000	5.000	5.000
115	Materiale si prestari de servicii cu caracter functional	65.07.04	20.01.09	11.700	11.700	0	0	0
116	Alte bunuri si servicii pentru întretinere si functionare	65.07.04	20.01.30	30.000	12.000	8.000	5.000	5.000
117	Bunuri de natura obiectelor de inventar	65.07.04	20.05	10.000	8.000	2.000	0	0
118	Alte obiecte de inventar	65.07.04	20.05.30	10.000	8.000	2.000	0	0



PRESEDINTE DE SEDINTA

Carolina



DIRECTOR EXECUTIV

Cezar George Cioclea
CEZAR GEORGE CIOCLEA

02E
 pe anul 2021


Nr. Crt	Denumire Indicator	Cod Indicator		Total	Trimestrul I	Trimestrul II	Trimestrul III	Trimestrul IV
		Clasificatie functionala	Clasificatie economica					
1	Total Cheltuieli			38.000	0	17.000	21.000	0
2	Cultura, recreere si religie	67		38.000	0	17.000	21.000	0
3	Servicii culturale	67.03		38.000	0	17.000	21.000	0
4	Alte servicii culturale	67.03.30		38.000	0	17.000	21.000	0
5	TITLUL II BUNURI SI SERVICII	67.03.30	20	38.000	0	17.000	21.000	0
6	Bunuri si servicii	67.03.30	20.01	28.000	0	7.000	21.000	0
7	Alte bunuri si servicii pentru intretinere si functionare	67.03.30	20.01.30	28.000	0	7.000	21.000	0
8	Alte cheltuieli	67.03.30	20.30	10.000	0	10.000	0	0
9	Alte cheltuieli cu bunuri si servicii	67.03.30	20.30.30	10.000	0	10.000	0	0

PRIMAR
 DANIEL BALUTA




PRESEDINTE DE SEDINTA

Comin Constantin



DIRECTOR EXECUTIV
 CEZAR GEORGE CIOCLEA




02E
 pe anul 2021

Nr. Crt	Denumire Indicator	Cod Indicator		Total	Trimestrul I	Trimestrul II	Trimestrul III	Trimestrul IV
		Clasificatie functionala	Clasificatie economica					
1	Total Cheltuieli			830.000	310.000	245.000	187.000	88.000
2	Asigurari si asistenta sociala	68		830.000	310.000	245.000	187.000	88.000
3	Unitati de asistenta medico-sociale	68.12		830.000	310.000	245.000	187.000	88.000
4	Unitati de asistenta medico-sociale	68.12.00		830.000	310.000	245.000	187.000	88.000
5	TITLUL II BUNURI SI SERVICII	68.12.00	20	598.000	230.000	143.000	137.000	88.000
6	Bunuri si servicii	68.12.00	20.01	365.000	138.000	90.000	73.000	64.000
7	Furnituri de birou	68.12.00	20.01.01	16.000	7.000	5.000	1.000	3.000
8	Materiale pentru curatenie	68.12.00	20.01.02	105.000	10.000	30.000	35.000	30.000
9	Încalzit, Iluminat si forta motrica	68.12.00	20.01.03	95.000	60.000	20.000	10.000	5.000
10	Apa, canal si salubritate	68.12.00	20.01.04	45.000	20.000	10.000	10.000	5.000
11	Piese de schimb	68.12.00	20.01.06	10.000	5.000	5.000	0	0
12	Transport	68.12.00	20.01.07	2.000	1.000	1.000	0	0
13	Posta, telecomunicatii, radio, tv, internet	68.12.00	20.01.08	15.000	5.000	4.000	2.000	4.000
14	Materiale si prestari de servicii cu caracter functional	68.12.00	20.01.09	32.000	10.000	5.000	5.000	12.000
15	Alte bunuri si servicii pentru întretinere si functionare	68.12.00	20.01.30	45.000	20.000	10.000	10.000	5.000
16	Reparatii curente	68.12.00	20.02	68.000	60.000	1.000	7.000	0
17	Reparatii curente	68.12.00	20.02.00	68.000	60.000	1.000	7.000	0
18	Hrana	68.12.00	20.03	5.000	1.000	2.000	2.000	0

Nr. Crt	Denumire Indicator	Cod Indicator		Total	Trimestrul I	Trimestrul II	Trimestrul III	Trimestrul IV
		Clasificatie functionala	Clasificatie economica					
19	Hrana pentru oameni	68.12.00	20.03.01	5.000	1.000	2.000	2.000	0
20	Medicamente si materiale sanitare	68.12.00	20.04	50.000	10.000	20.000	15.000	5.000
21	Dezinfectanti	68.12.00	20.04.04	50.000	10.000	20.000	15.000	5.000
22	Bunuri de natura obiectelor de inventar	68.12.00	20.05	49.000	11.000	13.000	17.000	8.000
23	Uniforme si echipament	68.12.00	20.05.01	13.000	0	0	5.000	8.000
24	Lenjerie si accesorii de pat	68.12.00	20.05.03	20.000	5.000	5.000	10.000	0
25	Alte obiecte de inventar	68.12.00	20.05.30	16.000	6.000	8.000	2.000	0
26	Deplasari, detasari, transferari	68.12.00	20.06	3.000	2.000	0	1.000	0
27	Deplasari interne, detasari, transferari	68.12.00	20.06.01	3.000	2.000	0	1.000	0
28	Carti, publicatii si materiale documentare	68.12.00	20.11	4.000	2.000	0	0	2.000
29	Carti, publicatii si materiale documentare	68.12.00	20.11.00	4.000	2.000	0	0	2.000
30	Consultanta si expertiza	68.12.00	20.12	20.000	0	5.000	15.000	0
31	Consultanta si expertiza	68.12.00	20.12.00	20.000	0	5.000	15.000	0
32	Pregatire profesionala	68.12.00	20.13	2.000	0	0	2.000	0
33	Pregatire profesionala	68.12.00	20.13.00	2.000	0	0	2.000	0
34	Protectia muncii	68.12.00	20.14	28.000	4.000	10.000	5.000	9.000
35	Protectia muncii	68.12.00	20.14.00	28.000	4.000	10.000	5.000	9.000
36	Alte cheltuieli	68.12.00	20.30	4.000	2.000	2.000	0	0
37	Alte cheltuieli cu bunuri si servicii	68.12.00	20.30.30	4.000	2.000	2.000	0	0
38	TITLU XIII ACTIVE NEFINANCIARE (71.01 + 71.02)	68.12.00	71	232.000	80.000	102.000	50.000	0
39	Active fixe	68.12.00	71.01	232.000	80.000	102.000	50.000	0

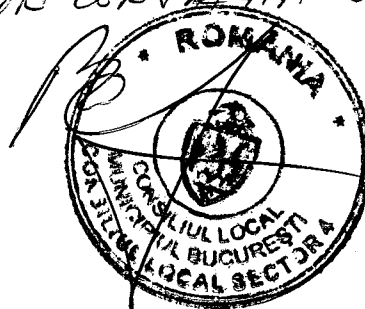
Nr. Crt	Denumire Indicator	Cod Indicator		Total	Trimestrul I	Trimestrul II	Trimestrul III	Trimestrul IV
		Clasificatie functionala	Clasificatie economica					
40	Alte...	68.12.00	71.01.30	232.000	80.000	102.000	50.000	0

PRIMAR
DANIEL BALUTAN




PRESEDINTE DE SEDINTA

CARMEN COMAN



DIRECTOR EXECUTIV

CEZAR GEORGE CIOCLEA



HCL 62/20.04.2021

Bugetul local detaliat la venituri pe capitle si subcapitle si la cheltuieli pe capitle,subcapitle paragrafe,titluri,articole si alineate
 pe anul 2021

Nr. Crt	Denumire Indicator	Cod Indicator		Total	Trimestrul I	Trimestrul II	Trimestrul III	Trimestrul IV
		Clasificatie functionala	Clasificatie economica					
1	Total Cheltuieli			1.219.870.000	483.821.950	374.362.110	218.590.930	143.095.010
2	Autoritati publice si actiuni externe	51		122.589.670	48.072.210	33.655.640	23.758.360	17.103.460
3	Autoritati executive si legislative	51.01		122.589.670	48.072.210	33.655.640	23.758.360	17.103.460
4	Autoritati executive	51.01.03		122.589.670	48.072.210	33.655.640	23.758.360	17.103.460
5	TITLUL I CHELTUIELI DE PERSONAL	51.01.03	10	53.752.530	12.467.660	15.389.530	14.099.810	11.795.530
6	Cheltuieli salariale in bani	51.01.03	10.01	52.393.530	12.119.660	15.053.530	13.744.810	11.475.530
7	Salarii de baza	51.01.03	10.01.01	45.231.730	9.869.000	13.323.910	12.155.910	9.882.910
8	Sporuri pentru conditii de munca	51.01.03	10.01.05	2.195.000	857.000	430.000	456.000	452.000
9	Alte sporuri	51.01.03	10.01.06	106.800	20.000	25.800	28.000	33.000
10	Indemnizatii platite unor persoane din afara unitatii	51.01.03	10.01.12	1.250.000	254.000	345.000	351.000	300.000
11	Drepturi de delegare	51.01.03	10.01.13	210.000	167.500	30.300	9.900	2.300
12	Indemnizatii de hrana	51.01.03	10.01.17	1.658.000	492.680	475.000	330.000	360.320
13	Alte drepturi salariale in bani	51.01.03	10.01.30	1.742.000	459.480	423.520	414.000	445.000
14	Contributii	51.01.03	10.03	1.359.000	348.000	336.000	355.000	320.000
15	Contributia asiguratorie pentru munca	51.01.03	10.03.07	1.359.000	348.000	336.000	355.000	320.000
16	TITLUL II BUNURI SI SERVICII	51.01.03	20	48.445.550	21.898.250	14.398.750	7.201.380	4.947.170
17	Bunuri si servicii	51.01.03	20.01	30.861.600	13.550.500	9.615.000	4.367.980	3.328.120
18	Furnituri de birou	51.01.03	20.01.01	356.120	190.000	106.000	35.000	25.120

Nr. Crt	Denumire Indicator	Cod Indicator		Total	Trimestrul I	Trimestrul II	Trimestrul III	Trimestrul IV
		Clasificatie functionala	Clasificatie economica					
19	Materiale pentru curatenie	51.01.03	20.01.02	225.000	110.000	60.000	30.000	25.000
20	Încalzit, Iluminat si forta motrica	51.01.03	20.01.03	871.000	435.500	250.500	172.500	12.500
21	Apa, canal si salubritate	51.01.03	20.01.04	210.000	105.000	55.000	25.000	25.000
22	Carburanti si lubrifianti	51.01.03	20.01.05	505.000	305.000	100.000	50.000	50.000
23	Piese de schimb	51.01.03	20.01.06	210.000	0	195.000	15.000	0
24	Transport	51.01.03	20.01.07	80.480	40.000	30.000	10.480	0
25	Posta, telecomunicatii, radio, tv, internet	51.01.03	20.01.08	3.340.000	2.076.500	733.500	265.000	265.000
26	Materiale si prestari de servicii cu caracter functional	51.01.03	20.01.09	4.630.000	2.059.000	1.094.000	861.500	615.500
27	Alte bunuri si servicii pentru întretinere si functionare	51.01.03	20.01.30	20.434.000	8.229.500	6.991.000	2.903.500	2.310.000
28	Reparatii curente	51.01.03	20.02	10.000	10.000	0	0	0
29	Reparatii curente	51.01.03	20.02.00	10.000	10.000	0	0	0
30	Hrana	51.01.03	20.03	20.000	20.000	0	0	0
31	Hrana pentru oameni	51.01.03	20.03.01	20.000	20.000	0	0	0
32	Medicamente si materiale sanitare	51.01.03	20.04	3.681.150	2.300.000	1.150.000	150.150	81.000
33	Materiale sanitare	51.01.03	20.04.02	3.000.000	2.000.000	1.000.000	0	0
34	Dezinfectanti	51.01.03	20.04.04	681.150	300.000	150.000	150.150	81.000
35	Bunuri de natura obiectelor de inventar	51.01.03	20.05	1.060.000	530.000	220.000	210.000	100.000
36	Uniforme si echipament	51.01.03	20.05.01	30.000	10.000	10.000	10.000	0
37	Alte obiecte de inventar	51.01.03	20.05.30	1.030.000	520.000	210.000	200.000	100.000
38	Deplasari, detasari, transferari	51.01.03	20.06	38.000	15.000	15.000	4.000	4.000
39	Deplasari interne, detasari, transferari	51.01.03	20.06.01	28.000	10.000	10.000	4.000	4.000
40	Deplasari în strainatate	51.01.03	20.06.02	10.000	5.000	5.000	0	0

Nr. Crt	Denumire Indicator	Cod Indicator		Total	Trimestrul I	Trimestrul II	Trimestrul III	Trimestrul IV
		Clasificatie functionala	Clasificatie economica					
41	Cercetare-dezvoltare	51.01.03	20.10	500	500	0	0	0
42	Cercetare-dezvoltare	51.01.03	20.10.00	500	500	0	0	0
43	Carti, publicatii si materiale documentare	51.01.03	20.11	1.500	1.500	0	0	0
44	Carti, publicatii si materiale documentare	51.01.03	20.11.00	1.500	1.500	0	0	0
45	Consultanta si expertiza	51.01.03	20.12	1.000.000	500.000	500.000	0	0
46	Consultanta si expertiza	51.01.03	20.12.00	1.000.000	500.000	500.000	0	0
47	Pregatire profesionala	51.01.03	20.13	22.000	22.000	0	0	0
48	Pregatire profesionala	51.01.03	20.13.00	22.000	22.000	0	0	0
49	Protectia muncii	51.01.03	20.14	155.000	65.000	50.000	20.000	20.000
50	Protectia muncii	51.01.03	20.14.00	155.000	65.000	50.000	20.000	20.000
51	Cheltuieli judiciare si extrajudiciare derivate din actiuni in reprezentarea intereselor statului, potrivit dispozitiilor legale	51.01.03	20.25	2.000.000	1.000.000	500.000	250.000	250.000
52	Cheltuieli judiciare si extrajudiciare derivate din actiuni in reprezentarea intereselor statului, potrivit dispozitiilor legale	51.01.03	20.25.00	2.000.000	1.000.000	500.000	250.000	250.000
53	Alte cheltuieli	51.01.03	20.30	9.595.800	3.883.750	2.348.750	2.199.250	1.164.050
54	Reclama si publicitate	51.01.03	20.30.01	500.000	200.000	200.000	50.000	50.000
55	Protocol si reprezentare	51.01.03	20.30.02	17.000	7.000	5.000	5.000	0
56	Prime de asigurare non-viata	51.01.03	20.30.03	153.200	53.000	40.000	40.000	20.200
57	Chirii	51.01.03	20.30.04	3.610.600	1.525.000	1.025.000	1.025.500	35.100
58	Alte cheltuieli cu bunuri si servicii	51.01.03	20.30.30	5.315.000	2.098.750	1.078.750	1.078.750	1.058.750

Nr. Crt	Denumire Indicator	Cod Indicator		Total	Trimestrul I	Trimestrul II	Trimestrul III	Trimestrul IV
		Clasificatie functionala	Clasificatie economica					
59	TITLUL VI TRANSFERURI INTRE UNITATI ALE ADMINISTRATIEI PUBLICE	51.01.03	51	760.000	760.000	0	0	0
60	Transferuri curente	51.01.03	51.01	760.000	760.000	0	0	0
61	Transferuri din bugetele locale pentru finantarea cheltuielilor curente din domeniul sanatatii	51.01.03	51.01.46	760.000	760.000	0	0	0
62	Titlul VIII PROIECTE CU FINANTARE DIN FONDURI EXTERNE NERAMBURSABILE (FEN) POSTADERARE	51.01.03	56	157.000	157.000	0	0	0
63	Programe din Fondul Social European (FSE)	51.01.03	56.02	157.000	157.000	0	0	0
64	Finantarea nationala	51.01.03	56.02.01	4.000	4.000	0	0	0
65	Finantarea externa nerambursabila	51.01.03	56.02.02	153.000	153.000	0	0	0
66	TITLUL X PROIECTE CU FINANTARE DIN FONDURI EXTERNE NERAMBURSABILE AFERENTE CADRULUI FINANCIAR 2014-2020	51.01.03	58	7.535.620	7.413.400	122.220	0	0
67	Programe din Fondul European de Dezvoltare Regionala (FEDR)	51.01.03	58.01	7.535.620	7.413.400	122.220	0	0
68	Finantarea nationala	51.01.03	58.01.01	1.122.220	1.000.000	122.220	0	0
69	Finantarea externa nerambursabila	51.01.03	58.01.02	6.413.400	6.413.400	0	0	0
70	TITLU XI ALTE CHELTUIELI	51.01.03	59	463.000	133.000	184.000	35.000	111.000

Nr. Crt	Denumire Indicator	Cod Indicator		Total	Trimestrul I	Trimestrul II	Trimestrul III	Trimestrul IV
		Clasificatie functionala	Clasificatie economica					
71	Sume aferente persoanelor cu handicap neincadrate	51.01.03	59.40	463.000	133.000	184.000	35.000	111.000
72	Sume aferente persoanelor cu handicap neincadrate	51.01.03	59.40.00	463.000	133.000	184.000	35.000	111.000
73	TITLU XIII ACTIVE NEFINANCIARE (71.01 + 71.02)	51.01.03	71	11.475.970	5.242.900	3.561.140	2.422.170	249.760
74	Active fixe	51.01.03	71.01	11.475.970	5.242.900	3.561.140	2.422.170	249.760
75	Constructii	51.01.03	71.01.01	6.071.010	4.000.000	1.000.000	922.170	148.840
76	Mobilier, aparatura birotica si alte active corporale	51.01.03	71.01.03	3.017.730	717.730	1.300.000	1.000.000	0
77	Alte active fixe	51.01.03	71.01.30	2.387.230	525.170	1.261.140	500.000	100.920
78	Alte servicii publice generale	54		9.540.000	2.955.000	2.550.000	2.041.000	1.994.000
79	Fond de rezerva bugetara la dispozitia autoritatilor locale	54.05		240.000	240.000	0	0	0
80	Fond de rezerva bugetara la dispozitia autoritatilor locale	54.05.00		240.000	240.000	0	0	0
81	TITLUL V FONDURI DE REZERVA	54.05.00	50	240.000	240.000	0	0	0
82	Fond de rezerva bugetara la dispozitia autoritatilor locale	54.05.00	50.04	240.000	240.000	0	0	0
83	Fond de rezerva bugetara la dispozitia autoritatilor locale	54.05.00	50.04.00	240.000	240.000	0	0	0
84	Servicii publice comunitare de evidenta a persoanelor	54.10		9.000.000	2.415.000	2.550.000	2.041.000	1.994.000
85	Servicii publice comunitare de evidenta a persoanelor	54.10.00		9.000.000	2.415.000	2.550.000	2.041.000	1.994.000
86	TITLUL I CHELTUIELI DE PERSONAL	54.10.00	10	4.620.000	1.050.000	1.240.000	1.170.000	1.160.000
87	Cheltuieli salariale in bani	54.10.00	10.01	4.520.000	1.020.000	1.210.000	1.150.000	1.140.000
88	Salarii de baza	54.10.00	10.01.01	3.750.000	850.000	1.000.000	950.000	950.000

Nr. Crt	Denumire Indicator	Cod Indicator		Total	Trimestrul I	Trimestrul II	Trimestrul III	Trimestrul IV
		Clasificatie functionala	Clasificatie economica					
89	Sporuri pentru conditii de munca	54.10.00	10.01.05	345.000	75.000	90.000	90.000	90.000
90	Indemnizatii platite unor persoane din afara unitatii	54.10.00	10.01.12	2.000	2.000	0	0	0
91	Indemnizatii de hrana	54.10.00	10.01.17	215.000	45.000	60.000	60.000	50.000
92	Alte drepturi salariale in bani	54.10.00	10.01.30	208.000	48.000	60.000	50.000	50.000
93	Contributii	54.10.00	10.03	100.000	30.000	30.000	20.000	20.000
94	Contributia asiguratorie pentru munca	54.10.00	10.03.07	100.000	30.000	30.000	20.000	20.000
95	TITLUL II BUNURI SI SERVICII	54.10.00	20	1.150.000	350.000	295.000	271.000	234.000
96	Bunuri si servicii	54.10.00	20.01	894.000	279.000	220.000	211.000	184.000
97	Furnituri de birou	54.10.00	20.01.01	24.000	10.000	10.000	4.000	0
98	Materiale pentru curatenie	54.10.00	20.01.02	10.000	8.000	2.000	0	0
99	Încalzit, iluminat si forta motrica	54.10.00	20.01.03	90.000	30.000	20.000	20.000	20.000
100	Apa, canal si salubritate	54.10.00	20.01.04	5.000	2.000	2.000	1.000	0
101	Carburanti si lubrifianti	54.10.00	20.01.05	24.000	8.000	6.000	6.000	4.000
102	Posta, telecomunicatii, radio, tv, internet	54.10.00	20.01.08	110.000	30.000	20.000	30.000	30.000
103	Materiale si prestari de servicii cu caracter functional	54.10.00	20.01.09	351.000	111.000	80.000	80.000	80.000
104	Alte bunuri si servicii pentru întretinere si functionare	54.10.00	20.01.30	280.000	80.000	80.000	70.000	50.000
105	Bunuri de natura obiectelor de inventar	54.10.00	20.05	200.000	50.000	50.000	50.000	50.000
106	Alte obiecte de inventar	54.10.00	20.05.30	200.000	50.000	50.000	50.000	50.000
107	Deplasari, detasari, transferari	54.10.00	20.06	10.000	0	10.000	0	0
108	Deplasari interne, detasari, transferari	54.10.00	20.06.01	10.000	0	10.000	0	0

Nr. Crt	Denumire Indicator	Cod Indicator		Total	Trimestrul I	Trimestrul II	Trimestrul III	Trimestrul IV
		Clasificatie functionala	Clasificatie economica					
109	Protectia muncii	54.10.00	20.14	35.000	15.000	10.000	10.000	0
110	Protectia muncii	54.10.00	20.14.00	35.000	15.000	10.000	10.000	0
111	Cheltuieli judiciare si extrajudiciare derivate din actiuni in reprezentarea intereselor statului, potrivit dispozitiilor legale	54.10.00	20.25	1.000	1.000	0	0	0
112	Cheltuieli judiciare si extrajudiciare derivate din actiuni in reprezentarea intereselor statului, potrivit dispozitiilor legale	54.10.00	20.25.00	1.000	1.000	0	0	0
113	Alte cheltuieli	54.10.00	20.30	10.000	5.000	5.000	0	0
114	Prime de asigurare non-viata	54.10.00	20.30.03	10.000	5.000	5.000	0	0
115	TITLU XI ALTE CHELTUIELI	54.10.00	59	30.000	15.000	15.000	0	0
116	Sume aferente persoanelor cu handicap neincadrate	54.10.00	59.40	30.000	15.000	15.000	0	0
117	Sume aferente persoanelor cu handicap neincadrate	54.10.00	59.40.00	30.000	15.000	15.000	0	0
118	TITLU XIII ACTIVE NEFINANCIARE (71.01 + 71.02)	54.10.00	71	3.200.000	1.000.000	1.000.000	600.000	600.000
119	Active fixe	54.10.00	71.01	3.200.000	1.000.000	1.000.000	600.000	600.000
120	Alte active fixe	54.10.00	71.01.30	3.200.000	1.000.000	1.000.000	600.000	600.000
121	Alte servicii publice generale	54.50		300.000	300.000	0	0	0
122	Alte servicii publice generale	54.50.00		300.000	300.000	0	0	0
123	TITLUL II BUNURI SI SERVICII	54.50.00	20	300.000	300.000	0	0	0
124	Bunuri si servicii	54.50.00	20.01	300.000	300.000	0	0	0
125	Furnituri de birou	54.50.00	20.01.01	50.000	50.000	0	0	0

Nr. Crt	Denumire Indicator	Cod Indicator		Total	Trimestrul I	Trimestrul II	Trimestrul III	Trimestrul IV
		Clasificatie functionala	Clasificatie economica					
126	Alte bunuri si servicii pentru intretinere si functionare	54.50.00	20.01.30	250.000	250.000	0	0	0
127	Tranzactii privind datoria publica si imprumuturi	55		20.776.900	7.305.000	6.415.000	6.040.000	1.016.900
128	Tranzactii privind datoria publica si imprumuturi	55.00		20.776.900	7.305.000	6.415.000	6.040.000	1.016.900
129	Tranzactii privind datoria publica si imprumuturi	55.00.00		20.776.900	7.305.000	6.415.000	6.040.000	1.016.900
130	TITLUL II BUNURI SI SERVICII	55.00.00	20	10.000	10.000	0	0	0
131	Comisioane si alte costuri aferente imprumuturilor	55.00.00	20.24	10.000	10.000	0	0	0
132	Comisioane si alte costuri aferente imprumuturilor externe	55.00.00	20.24.01	1.000	1.000	0	0	0
133	Comisioane si alte costuri aferente imprumuturilor interne	55.00.00	20.24.02	9.000	9.000	0	0	0
134	TITLUL III DOBANZI	55.00.00	30	20.766.900	7.295.000	6.415.000	6.040.000	1.016.900
135	Dobanzi aferente datoriei publice interne	55.00.00	30.01	16.132.400	5.951.500	4.905.000	4.750.000	525.900
136	Dobanzi aferente datoriei publice interne directe	55.00.00	30.01.01	16.132.400	5.951.500	4.905.000	4.750.000	525.900
137	Dobanzi aferente datoriei publice externe	55.00.00	30.02	4.634.500	1.343.500	1.510.000	1.290.000	491.000
138	Dobanzi aferente creditelor externe contractate de ordonatorii de credite	55.00.00	30.02.02	4.634.500	1.343.500	1.510.000	1.290.000	491.000
139	Aparare	60		244.600	108.700	59.500	59.000	17.400
140	Aparare nationala	60.02		244.600	108.700	59.500	59.000	17.400
141	Aparare nationala	60.02.00		244.600	108.700	59.500	59.000	17.400

Nr. Crt	Denumire Indicator	Cod Indicator		Total	Trimestrul I	Trimestrul II	Trimestrul III	Trimestrul IV
		Clasificatie functionala	Clasificatie economica					
142	TITLUL II BUNURI SI SERVICII	60.02.00	20	244.600	108.700	59.500	59.000	17.400
143	Bunuri si servicii	60.02.00	20.01	235.400	103.700	57.500	57.000	17.200
144	Furnituri de birou	60.02.00	20.01.01	10.200	5.000	2.500	2.500	200
145	Materiale pentru curatenie	60.02.00	20.01.02	7.200	3.000	2.000	2.000	200
146	Încalzit, Iluminat si forta motrica	60.02.00	20.01.03	74.600	30.000	20.000	20.000	4.600
147	Apa, canal si salubritate	60.02.00	20.01.04	5.000	3.000	1.000	500	500
148	Carburanti si lubrifianti	60.02.00	20.01.05	9.700	5.000	2.000	2.000	700
149	Piese de schimb	60.02.00	20.01.06	7.700	7.700	0	0	0
150	Posta, telecomunicatii, radio, tv, internet	60.02.00	20.01.08	45.000	20.000	10.000	10.000	5.000
151	Alte bunuri si servicii pentru întretinere si functionare	60.02.00	20.01.30	76.000	30.000	20.000	20.000	6.000
152	Bunuri de natura obiectelor de inventar	60.02.00	20.05	6.200	2.000	2.000	2.000	200
153	Alte obiecte de inventar	60.02.00	20.05.30	6.200	2.000	2.000	2.000	200
154	Alte cheltuieli	60.02.00	20.30	3.000	3.000	0	0	0
155	Prime de asigurare non-viata	60.02.00	20.30.03	2.400	2.400	0	0	0
156	Chirii	60.02.00	20.30.04	600	600	0	0	0
157	Ordine publica si siguranta nationala	61		21.470.700	5.998.000	6.508.600	4.490.000	4.474.100
158	Ordine publica	61.03		21.470.700	5.998.000	6.508.600	4.490.000	4.474.100
159	Politie locala	61.03.04		21.470.700	5.998.000	6.508.600	4.490.000	4.474.100
160	TITLUL I CHELTUIELI DE PERSONAL	61.03.04	10	17.425.700	4.370.000	5.276.600	3.885.000	3.894.100
161	Cheltuieli salariale in bani	61.03.04	10.01	16.107.600	3.987.000	5.087.600	3.495.000	3.538.000
162	Salarii de baza	61.03.04	10.01.01	12.177.600	2.815.000	4.237.600	2.565.000	2.560.000

Nr. Crt	Denumire Indicator	Cod Indicator		Total	Trimestrul I	Trimestrul II	Trimestrul III	Trimestrul IV
		Clasificatie functionala	Clasificatie economica					
163	Sporuri pentru conditii de munca	61.03.04	10.01.05	1.482.000	278.000	355.000	415.000	434.000
164	Alte sporuri	61.03.04	10.01.06	343.000	62.000	95.000	92.000	94.000
165	Alte drepturi salariale in bani	61.03.04	10.01.30	2.105.000	832.000	400.000	423.000	450.000
166	Cheltuieli salariale in natura	61.03.04	10.02	676.100	320.000	0	200.000	156.100
167	Norme de hrana	61.03.04	10.02.02	676.100	320.000	0	200.000	156.100
168	Contributii	61.03.04	10.03	642.000	63.000	189.000	190.000	200.000
169	Contributia asiguratorie pentru munca	61.03.04	10.03.07	642.000	63.000	189.000	190.000	200.000
170	TITLUL II BUNURI SI SERVICII	61.03.04	20	4.000.000	1.583.000	1.232.000	605.000	580.000
171	Bunuri si servicii	61.03.04	20.01	3.393.000	1.336.000	1.072.000	500.000	485.000
172	Furnituri de birou	61.03.04	20.01.01	35.000	10.000	10.000	10.000	5.000
173	Materiale pentru curatenie	61.03.04	20.01.02	100.000	50.000	30.000	10.000	10.000
174	Încalzit, Iluminat si forta motrica	61.03.04	20.01.03	290.000	100.000	90.000	50.000	50.000
175	Apa, canal si salubritate	61.03.04	20.01.04	100.000	50.000	20.000	20.000	10.000
176	Carburanti si lubrifianti	61.03.04	20.01.05	900.000	300.000	300.000	150.000	150.000
177	Piese de schimb	61.03.04	20.01.06	42.000	0	42.000	0	0
178	Transport	61.03.04	20.01.07	2.000	2.000	0	0	0
179	Posta, telecomunicatii, radio, tv, internet	61.03.04	20.01.08	100.000	50.000	30.000	10.000	10.000
180	Materiale si prestari de servicii cu caracter functional	61.03.04	20.01.09	100.000	50.000	50.000	0	0
181	Alte bunuri si servicii pentru întretinere si functionare	61.03.04	20.01.30	1.724.000	724.000	500.000	250.000	250.000
182	Bunuri de natura obiectelor de inventar	61.03.04	20.05	266.400	106.400	70.000	45.000	45.000
183	Uniforme si echipament	61.03.04	20.05.01	166.400	66.400	40.000	30.000	30.000

Nr. Crt	Denumire Indicator	Cod Indicator		Total	Trimestrul I	Trimestrul II	Trimestrul III	Trimestrul IV
		Clasificatie functionala	Clasificatie economica					
184	Alte obiecte de inventar	61.03.04	20.05.30	100.000	40.000	30.000	15.000	15.000
185	Deplasari, detasari, transferari	61.03.04	20.06	600	600	0	0	0
186	Deplasari interne, detasari, transferari	61.03.04	20.06.01	600	600	0	0	0
187	Pregatire profesionala	61.03.04	20.13	17.000	17.000	0	0	0
188	Pregatire profesionala	61.03.04	20.13.00	17.000	17.000	0	0	0
189	Protectia muncii	61.03.04	20.14	150.000	50.000	50.000	25.000	25.000
190	Protectia muncii	61.03.04	20.14.00	150.000	50.000	50.000	25.000	25.000
191	Cheltuieli judiciare si extrajudiciare derivate din actiuni in reprezentarea intereselor statului, potrivit dispozitiilor legale	61.03.04	20.25	32.000	12.000	10.000	5.000	5.000
192	Cheltuieli judiciare si extrajudiciare derivate din actiuni in reprezentarea intereselor statului, potrivit dispozitiilor legale	61.03.04	20.25.00	32.000	12.000	10.000	5.000	5.000
193	Alte cheltuieli	61.03.04	20.30	141.000	61.000	30.000	30.000	20.000
194	Reclama si publicitate	61.03.04	20.30.01	1.000	1.000	0	0	0
195	Prime de asigurare non-viata	61.03.04	20.30.03	130.000	50.000	30.000	30.000	20.000
196	Alte cheltuieli cu bunuri si servicii	61.03.04	20.30.30	10.000	10.000	0	0	0
197	TITLU XIII ACTIVE NEFINANCIARE (71.01 + 71.02)	61.03.04	71	45.000	45.000	0	0	0
198	Active fixe	61.03.04	71.01	45.000	45.000	0	0	0
199	Mobilier, aparatura birotica si alte active corporale	61.03.04	71.01.03	45.000	45.000	0	0	0
200	Învatamant	65		210.136.160	83.426.820	93.217.320	21.254.590	12.237.430
201	Învatamânt prescolar si primar	65.03		49.322.820	16.667.500	16.618.300	9.273.890	6.763.130

Sectorul 4 Al Municipiului Bucuresti - 02A

Nr. Crt	Denumire Indicator	Cod Indicator		Total	Trimestrul I	Trimestrul II	Trimestrul III	Trimestrul IV
		Clasificatie functionala	Clasificatie economica					
202	Învatamânt prescolar	65.03.01		46.789.610	15.422.000	15.844.870	9.166.750	6.355.990
203	TITLUL II BUNURI SI SERVICII	65.03.01	20	18.205.170	6.134.920	6.174.180	3.906.500	1.989.570
204	Bunuri si servicii	65.03.01	20.01	12.082.720	4.083.550	4.528.980	2.693.560	776.630
205	Furnituri de birou	65.03.01	20.01.01	275.000	30.000	180.000	60.000	5.000
206	Materiale pentru curatenie	65.03.01	20.01.02	552.020	59.520	227.500	210.000	55.000
207	Încalzit, Iluminat si forta motrica	65.03.01	20.01.03	2.105.000	900.000	525.000	300.000	380.000
208	Apa, canal si salubritate	65.03.01	20.01.04	215.000	70.000	70.000	25.000	50.000
209	Piese de schimb	65.03.01	20.01.06	276.720	276.720	0	0	0
210	Posta, telecomunicatii, radio, tv, internet	65.03.01	20.01.08	210.540	98.490	47.050	40.000	25.000
211	Materiale si prestari de servicii cu caracter functional	65.03.01	20.01.09	2.513.970	1.171.150	983.010	359.230	580
212	Alte bunuri si servicii pentru întretinere si functionare	65.03.01	20.01.30	5.934.470	1.477.670	2.496.420	1.699.330	261.050
213	Reparatii curente	65.03.01	20.02	680.000	380.000	300.000	0	0
214	Reparatii curente	65.03.01	20.02.00	680.000	380.000	300.000	0	0
215	Medicamente si materiale sanitare	65.03.01	20.04	100.000	100.000	0	0	0
216	Dezinfectanti	65.03.01	20.04.04	100.000	100.000	0	0	0
217	Bunuri de natura obiectelor de inventar	65.03.01	20.05	420.690	313.430	107.260	0	0
218	Alte obiecte de inventar	65.03.01	20.05.30	420.690	313.430	107.260	0	0
219	Protectia muncii	65.03.01	20.14	86.040	21.510	21.510	21.510	21.510
220	Protectia muncii	65.03.01	20.14.00	86.040	21.510	21.510	21.510	21.510
221	Alte cheltuieli	65.03.01	20.30	4.835.720	1.236.430	1.216.430	1.191.430	1.191.430
222	Chirii	65.03.01	20.30.04	4.765.720	1.191.430	1.191.430	1.191.430	1.191.430

Nr. Crt	Denumire Indicator	Cod Indicator		Total	Trimestrul I	Trimestrul II	Trimestrul III	Trimestrul IV
		Clasificatie functionala	Clasificatie economica					
223	Alte cheltuieli cu bunuri si servicii	65.03.01	20.30.30	70.000	45.000	25.000	0	0
224	TITLUL VII ALTE TRANSFERURI	65.03.01	55	8.713.000	0	4.356.500	2.178.250	2.178.250
225	A. Transferuri interne.	65.03.01	55.01	8.713.000	0	4.356.500	2.178.250	2.178.250
226	Finantarea invatamantului particular sau confesional acreditat	65.03.01	55.01.63	8.713.000	0	4.356.500	2.178.250	2.178.250
227	TITLUL IX ASISTENTA SOCIALA	65.03.01	57	676.760	224.190	214.190	54.190	184.190
228	Ajutoare sociale	65.03.01	57.02	676.760	224.190	214.190	54.190	184.190
229	Ajutoare sociale in numerar	65.03.01	57.02.01	214.960	83.740	73.740	13.740	43.740
230	Ajutoare sociale in natura	65.03.01	57.02.02	461.800	140.450	140.450	40.450	140.450
231	TITLU XIII ACTIVE NEFINANCIARE (71.01 + 71.02)	65.03.01	71	19.194.680	9.062.890	5.100.000	3.027.810	2.003.980
232	Active fixe	65.03.01	71.01	19.194.680	9.062.890	5.100.000	3.027.810	2.003.980
233	Constructii	65.03.01	71.01.01	18.299.890	8.299.890	5.000.000	3.000.000	2.000.000
234	Mobilier, aparatura birotica si alte active corporale	65.03.01	71.01.03	62.420	62.420	0	0	0
235	Alte active fixe	65.03.01	71.01.30	832.370	700.580	100.000	27.810	3.980
236	Învatamânt primar	65.03.02		2.533.210	1.245.500	773.430	107.140	407.140
237	TITLUL II BUNURI SI SERVICII	65.03.02	20	414.090	313.670	100.140	140	140
238	Bunuri si servicii	65.03.02	20.01	414.090	313.670	100.140	140	140
239	Posta, telecomunicatii, radio, tv, internet	65.03.02	20.01.08	30.000	30.000	0	0	0
240	Materiale si prestari de servicii cu caracter functional	65.03.02	20.01.09	383.530	283.530	100.000	0	0

Nr. Crt	Denumire Indicator	Cod Indicator		Total	Trimestrul I	Trimestrul II	Trimestrul III	Trimestrul IV
		Clasificatie functionala	Clasificatie economica					
241	Alte bunuri si servicii pentru intretinere si functionare	65.03.02	20.01.30	560	140	140	140	140
242	TITLUL IX ASISTENTA SOCIALA	65.03.02	57	1.958.320	931.830	559.490	83.500	383.500
243	Ajutoare sociale	65.03.02	57.02	1.958.320	931.830	559.490	83.500	383.500
244	Ajutoare sociale in numerar	65.03.02	57.02.01	814.000	303.500	243.500	83.500	183.500
245	Ajutoare sociale in natura	65.03.02	57.02.02	1.144.320	628.330	315.990	0	200.000
246	TITLU XI ALTE CHELTUIELI	65.03.02	59	160.800	0	113.800	23.500	23.500
247	Burse	65.03.02	59.01	160.800	0	113.800	23.500	23.500
248	Burse	65.03.02	59.01.00	160.800	0	113.800	23.500	23.500
249	Învatamânt secundar	65.04		151.208.820	62.645.440	74.764.000	9.546.070	4.253.310
250	Învatamânt secundar inferior	65.04.01		106.952.690	33.504.760	65.654.860	5.409.860	2.383.210
251	TITLUL II BUNURI SI SERVICII	65.04.01	20	21.591.020	8.018.370	8.995.100	4.102.100	475.450
252	Bunuri si servicii	65.04.01	20.01	16.975.540	6.458.040	6.241.340	3.848.340	427.820
253	Furnituri de birou	65.04.01	20.01.01	400.000	150.000	150.000	100.000	0
254	Materiale pentru curatenie	65.04.01	20.01.02	800.000	300.000	300.000	200.000	0
255	Încalzit, Iluminat si forta motrica	65.04.01	20.01.03	3.698.500	2.500.000	1.000.000	198.500	0
256	Apa, canal si salubritate	65.04.01	20.01.04	340.000	110.000	110.000	20.000	100.000
257	Piese de schimb	65.04.01	20.01.06	224.110	224.110	0	0	0
258	Posta, telecomunicatii, radio, tv, internet	65.04.01	20.01.08	273.410	90.170	61.080	61.080	61.080
259	Materiale si prestari de servicii cu caracter functional	65.04.01	20.01.09	2.621.990	1.277.340	881.890	381.390	81.370
260	Alte bunuri si servicii pentru intretinere si functionare	65.04.01	20.01.30	8.617.530	1.806.420	3.738.370	2.887.370	185.370
261	Reparatii curente	65.04.01	20.02	3.000.000	1.000.000	2.000.000	0	0

Nr. Crt	Denumire Indicator	Cod Indicator		Total	Trimestrul I	Trimestrul II	Trimestrul III	Trimestrul IV
		Clasificatie functionala	Clasificatie economica					
262	Reparatii curente	65.04.01	20.02.00	3.000.000	1.000.000	2.000.000	0	0
263	Medicamente si materiale sanitare	65.04.01	20.04	100.000	100.000	0	0	0
264	Dezinfectanti	65.04.01	20.04.04	100.000	100.000	0	0	0
265	Bunuri de natura obiectelor de inventar	65.04.01	20.05	1.304.960	392.700	706.130	206.130	0
266	Alte obiecte de inventar	65.04.01	20.05.30	1.304.960	392.700	706.130	206.130	0
267	Protectia muncii	65.04.01	20.14	190.520	47.630	47.630	47.630	47.630
268	Protectia muncii	65.04.01	20.14.00	190.520	47.630	47.630	47.630	47.630
269	Alte cheltuieli	65.04.01	20.30	20.000	20.000	0	0	0
270	Alte cheltuieli cu bunuri si servicii	65.04.01	20.30.30	20.000	20.000	0	0	0
271	TITLUL IX ASISTENTA SOCIALA	65.04.01	57	3.128.640	1.022.160	1.002.160	252.160	852.160
272	Ajutoare sociale	65.04.01	57.02	3.128.640	1.022.160	1.002.160	252.160	852.160
273	Ajutoare sociale in numerar	65.04.01	57.02.01	605.560	216.390	196.390	46.390	146.390
274	Ajutoare sociale in natura	65.04.01	57.02.02	2.523.080	805.770	805.770	205.770	705.770
275	TITLUL X PROIECTE CU FINANTARE DIN FONDURI EXTERNE NERAMBURSABILE AFERENTE CADRULUI FINANCIAR 2014-2020	65.04.01	58	60.676.330	9.019.330	51.657.000	0	0
276	Programe din Fondul European de Dezvoltare Regionala (FEDR)	65.04.01	58.01	58.502.230	6.845.230	51.657.000	0	0
277	Finantarea nationala	65.04.01	58.01.01	3.026.000	1.369.000	1.657.000	0	0
278	Finantarea externa nerambursabila	65.04.01	58.01.02	55.476.230	5.476.230	50.000.000	0	0
279	Programe din Fondul Social European (FSE)	65.04.01	58.02	2.174.100	2.174.100	0	0	0

Nr. Crt	Denumire Indicator	Cod Indicator		Total	Trimestrul I	Trimestrul II	Trimestrul III	Trimestrul IV
		Clasificatie functionala	Clasificatie economica					
280	Finantarea nationala	65.04.01	58.02.01	434.820	434.820	0	0	0
281	Finantarea externa nerambursabila	65.04.01	58.02.02	1.739.280	1.739.280	0	0	0
282	TITLU XI ALTE CHELTUIELI	65.04.01	59	6.111.800	0	4.000.600	1.055.600	1.055.600
283	Burse	65.04.01	59.01	6.111.800	0	4.000.600	1.055.600	1.055.600
284	Burse	65.04.01	59.01.00	6.111.800	0	4.000.600	1.055.600	1.055.600
285	TITLU XIII ACTIVE NEFINANCIARE (71.01 + 71.02)	65.04.01	71	15.444.900	15.444.900	0	0	0
286	Active fixe	65.04.01	71.01	15.444.900	15.444.900	0	0	0
287	Constructii	65.04.01	71.01.01	13.825.390	13.825.390	0	0	0
288	Mobilier, aparatura birotica si alte active corporale	65.04.01	71.01.03	35.640	35.640	0	0	0
289	Alte active fixe	65.04.01	71.01.30	1.583.870	1.583.870	0	0	0
290	Învatamânt secundar superior	65.04.02		44.256.130	29.140.680	9.109.140	4.136.210	1.870.100
291	TITLUL II BUNURI SI SERVICII	65.04.02	20	17.716.410	7.218.450	6.341.970	3.291.040	864.950
292	Bunuri si servicii	65.04.02	20.01	13.847.820	5.099.260	5.215.500	2.879.570	653.490
293	Furnituri de birou	65.04.02	20.01.01	300.000	150.000	75.000	75.000	0
294	Materiale pentru curatenie	65.04.02	20.01.02	437.000	218.500	109.250	109.250	0
295	Încalzit, Iluminat si forta motrica	65.04.02	20.01.03	2.730.000	1.500.000	680.000	250.000	300.000
296	Apa, canal si salubritate	65.04.02	20.01.04	800.000	300.000	290.000	40.000	170.000
297	Piese de schimb	65.04.02	20.01.06	357.050	357.050	0	0	0
298	Posta, telecomunicatii, radio, tv, internet	65.04.02	20.01.08	161.400	40.350	40.350	40.350	40.350
299	Materiale si prestari de servicii cu caracter functional	65.04.02	20.01.09	2.276.610	1.232.990	818.750	205.820	19.050

Nr. Crt	Denumire Indicator	Cod Indicator		Total	Trimestrul I	Trimestrul II	Trimestrul III	Trimestrul IV
		Clasificatie functionala	Clasificatie economica					
300	Alte bunuri si servicii pentru intretinere si functionare	65.04.02	20.01.30	6.785.760	1.300.370	3.202.150	2.159.150	124.090
301	Reparatii curente	65.04.02	20.02	815.000	500.000	315.000	0	0
302	Reparatii curente	65.04.02	20.02.00	815.000	500.000	315.000	0	0
303	Medicamente si materiale sanitare	65.04.02	20.04	100.000	100.000	0	0	0
304	Dezinfectanti	65.04.02	20.04.04	100.000	100.000	0	0	0
305	Bunuri de natura obiectelor de inventar	65.04.02	20.05	2.059.420	1.259.420	600.000	200.000	0
306	Alte obiecte de inventar	65.04.02	20.05.30	2.059.420	1.259.420	600.000	200.000	0
307	Protectia muncii	65.04.02	20.14	111.200	27.800	27.800	27.800	27.800
308	Protectia muncii	65.04.02	20.14.00	111.200	27.800	27.800	27.800	27.800
309	Alte cheltuieli	65.04.02	20.30	782.970	231.970	183.670	183.670	183.660
310	Chirii	65.04.02	20.30.04	682.970	206.970	158.670	158.670	158.660
311	Alte cheltuieli cu bunuri si servicii	65.04.02	20.30.30	100.000	25.000	25.000	25.000	25.000
312	TITLUL IX ASISTENTA SOCIALA	65.04.02	57	450.480	160.390	149.310	10.390	130.390
313	Ajutoare sociale	65.04.02	57.02	450.480	160.390	149.310	10.390	130.390
314	Ajutoare sociale in numerar	65.04.02	57.02.01	450.480	160.390	149.310	10.390	130.390
315	TITLUL X PROIECTE CU FINANTARE DIN FONDURI EXTERNE NERAMBURSABILE AFERENTE CADRULUI FINANCIAR 2014-2020	65.04.02	58	4.437.000	4.437.000	0	0	0
316	Programe din Fondul European de Dezvoltare Regionala (FEDR)	65.04.02	58.01	4.437.000	4.437.000	0	0	0
317	Finantarea nationala	65.04.02	58.01.01	887.400	887.400	0	0	0

Nr. Crt	Denumire Indicator	Cod Indicator		Total	Trimestrul I	Trimestrul II	Trimestrul III	Trimestrul IV
		Clasificatie functionala	Clasificatie economica					
318	Finantarea externa nerambursabila	65.04.02	58.01.02	3.549.600	3.549.600	0	0	0
319	TITLU XI ALTE CHELTUIELI	65.04.02	59	4.327.400	0	2.617.860	834.780	874.760
320	Burse	65.04.02	59.01	4.327.400	0	2.617.860	834.780	874.760
321	Burse	65.04.02	59.01.00	4.327.400	0	2.617.860	834.780	874.760
322	TITLU XIII ACTIVE NEFINANCIARE (71.01 + 71.02)	65.04.02	71	17.324.840	17.324.840	0	0	0
323	Active fixe	65.04.02	71.01	17.324.840	17.324.840	0	0	0
324	Constructii	65.04.02	71.01.01	15.823.880	15.823.880	0	0	0
325	Mobilier, aparatura birotica si alte active corporale	65.04.02	71.01.03	322.640	322.640	0	0	0
326	Alte active fixe	65.04.02	71.01.30	1.178.320	1.178.320	0	0	0
327	Învatamânt nedefinibil prin nivel	65.07		9.604.520	4.113.880	1.835.020	2.434.630	1.220.990
328	Învatamânt special	65.07.04		9.604.520	4.113.880	1.835.020	2.434.630	1.220.990
329	TITLUL II BUNURI SI SERVICII	65.07.04	20	2.891.420	1.309.900	708.210	415.650	457.660
330	Bunuri si servicii	65.07.04	20.01	1.687.130	671.100	425.640	404.690	185.700
331	Furnituri de birou	65.07.04	20.01.01	47.000	15.000	15.000	15.000	2.000
332	Materiale pentru curatenie	65.07.04	20.01.02	84.000	21.000	21.000	21.000	21.000
333	Încalzit, Iluminat si forta motrica	65.07.04	20.01.03	320.000	150.000	50.000	90.000	30.000
334	Apa, canal si salubritate	65.07.04	20.01.04	135.000	50.000	25.000	25.000	35.000
335	Piese de schimb	65.07.04	20.01.06	40.920	40.920	0	0	0
336	Posta, telecomunicatii, radio, tv, internet	65.07.04	20.01.08	45.000	15.000	10.000	10.000	10.000
337	Materiale si prestari de servicii cu caracter functional	65.07.04	20.01.09	447.470	215.720	122.940	102.350	6.460

Nr. Crt	Denumire Indicator	Cod Indicator		Total	Trimestrul I	Trimestrul II	Trimestrul III	Trimestrul IV
		Clasificatie functionala	Clasificatie economica					
338	Alte bunuri si servicii pentru intretinere si functionare	65.07.04	20.01.30	567.740	163.460	181.700	141.340	81.240
339	Reparatii curente	65.07.04	20.02	172.000	50.000	122.000	0	0
340	Reparatii curente	65.07.04	20.02.00	172.000	50.000	122.000	0	0
341	Hrana	65.07.04	20.03	897.920	487.310	149.610	0	261.000
342	Hrana pentru oameni	65.07.04	20.03.01	897.920	487.310	149.610	0	261.000
343	Medicamente si materiale sanitare	65.07.04	20.04	51.600	51.600	0	0	0
344	Dezinfectanti	65.07.04	20.04.04	51.600	51.600	0	0	0
345	Bunuri de natura obiectelor de inventar	65.07.04	20.05	10.000	10.000	0	0	0
346	Alte obiecte de inventar	65.07.04	20.05.30	10.000	10.000	0	0	0
347	Protectia muncii	65.07.04	20.14	47.410	14.530	10.960	10.960	10.960
348	Protectia muncii	65.07.04	20.14.00	47.410	14.530	10.960	10.960	10.960
349	Alte cheltuieli	65.07.04	20.30	25.360	25.360	0	0	0
350	Alte cheltuieli cu bunuri si servicii	65.07.04	20.30.30	25.360	25.360	0	0	0
351	TITLUL IX ASISTENTA SOCIALA	65.07.04	57	2.984.800	1.038.330	969.810	238.330	738.330
352	Ajutoare sociale	65.07.04	57.02	2.984.800	1.038.330	969.810	238.330	738.330
353	Ajutoare sociale in numerar	65.07.04	57.02.01	2.763.000	982.880	914.360	182.880	682.880
354	Ajutoare sociale in natura	65.07.04	57.02.02	221.800	55.450	55.450	55.450	55.450
355	TITLUL X PROIECTE CU FINANTARE DIN FONDURI EXTERNE NERAMBURSABILE AFERENTE CADRULUI FINANCIAR 2014-2020	65.07.04	58	3.511.300	1.755.650	0	1.755.650	0
356	Programe din Fondul Social European (FSE)	65.07.04	58.02	3.511.300	1.755.650	0	1.755.650	0

Nr. Crt	Denumire Indicator	Cod Indicator		Total	Trimestrul I	Trimestrul II	Trimestrul III	Trimestrul IV
		Clasificatie functionala	Clasificatie economica					
357	Finantarea nationala	65.07.04	58.02.01	702.260	351.130	0	351.130	0
358	Finantarea externa nerambursabila	65.07.04	58.02.02	2.809.040	1.404.520	0	1.404.520	0
359	TITLU XI ALTE CHELTUIELI	65.07.04	59	207.000	0	157.000	25.000	25.000
360	Burse	65.07.04	59.01	207.000	0	157.000	25.000	25.000
361	Burse	65.07.04	59.01.00	207.000	0	157.000	25.000	25.000
362	TITLU XIII ACTIVE NEFINANCIARE (71.01 + 71.02)	65.07.04	71	10.000	10.000	0	0	0
363	Active fixe	65.07.04	71.01	10.000	10.000	0	0	0
364	Constructii	65.07.04	71.01.01	10.000	10.000	0	0	0
365	Sanatate	66		2.400.000	595.000	621.000	616.000	568.000
366	Servicii medicale in unitati sanitare cu paturi	66.06		2.400.000	595.000	621.000	616.000	568.000
367	Unitati medico-sociale	66.06.03		2.400.000	595.000	621.000	616.000	568.000
368	TITLUL I CHELTUIELI DE PERSONAL	66.06.03	10	2.300.000	572.000	579.000	586.000	563.000
369	Cheltuieli salariale in bani	66.06.03	10.01	2.247.000	557.000	567.000	573.000	550.000
370	Salarii de baza	66.06.03	10.01.01	1.645.000	400.000	420.000	420.000	405.000
371	Sporuri pentru conditii de munca	66.06.03	10.01.05	220.000	60.000	50.000	50.000	60.000
372	Alte sporuri	66.06.03	10.01.06	230.000	60.000	55.000	60.000	55.000
373	Indemnizatii de hrana	66.06.03	10.01.17	87.000	22.000	22.000	23.000	20.000
374	Alte drepturi salariale in bani	66.06.03	10.01.30	65.000	15.000	20.000	20.000	10.000
375	Contributii	66.06.03	10.03	53.000	15.000	12.000	13.000	13.000
376	Contributia asiguratorie pentru munca	66.06.03	10.03.07	53.000	15.000	12.000	13.000	13.000
377	TITLUL II BUNURI SI SERVICII	66.06.03	20	100.000	23.000	42.000	30.000	5.000

Sectorul 4 Al Municipiului Bucuresti - 02A

Nr. Crt	Denumire Indicator	Cod Indicator		Total	Trimestrul I	Trimestrul II	Trimestrul III	Trimestrul IV
		Clasificatie functionala	Clasificatie economica					
378	Medicamente si materiale sanitare	66.06.03	20.04	100.000	23.000	42.000	30.000	5.000
379	Medicamente	66.06.03	20.04.01	90.000	20.000	35.000	30.000	5.000
380	Materiale sanitare	66.06.03	20.04.02	10.000	3.000	7.000	0	0
381	Cultura, recreere si religie	67		198.200.060	68.729.140	56.820.970	41.679.660	30.970.290
382	Servicii culturale	67.03		9.340.000	2.096.080	3.670.970	2.722.660	850.290
383	Alte servicii culturale	67.03.30		9.340.000	2.096.080	3.670.970	2.722.660	850.290
384	TITLUL I CHELTUIELI DE PERSONAL	67.03.30	10	3.300.000	817.550	888.730	875.360	718.360
385	Cheltuieli salariale in bani	67.03.30	10.01	3.221.930	797.060	868.200	854.840	701.830
386	Salarii de baza	67.03.30	10.01.01	2.725.160	682.490	731.890	731.890	578.890
387	Sporuri pentru conditii de munca	67.03.30	10.01.05	297.520	62.950	78.190	78.190	78.190
388	Alte sporuri	67.03.30	10.01.06	6.740	1.690	1.680	1.690	1.680
389	Indemnizatii de hrana	67.03.30	10.01.17	156.850	35.050	40.600	40.600	40.600
390	Alte drepturi salariale in bani	67.03.30	10.01.30	35.660	14.880	15.840	2.470	2.470
391	Contributii	67.03.30	10.03	78.070	20.490	20.530	20.520	16.530
392	Contributia asiguratorie pentru munca	67.03.30	10.03.07	78.070	20.490	20.530	20.520	16.530
393	TITLUL II BUNURI SI SERVICII	67.03.30	20	6.000.000	1.278.530	2.742.240	1.847.300	131.930
394	Bunuri si servicii	67.03.30	20.01	1.271.750	395.530	558.240	191.650	126.330
395	Furnituri de birou	67.03.30	20.01.01	10.000	5.000	5.000	0	0
396	Materiale pentru curatenie	67.03.30	20.01.02	12.000	6.000	6.000	0	0
397	Încalzit, Iluminat si forta motrica	67.03.30	20.01.03	70.000	31.500	19.000	3.500	16.000
398	Apa, canal si salubritate	67.03.30	20.01.04	10.000	1.500	2.800	2.800	2.900
399	Carburanti si lubrifianti	67.03.30	20.01.05	20.000	0	10.000	5.000	5.000
400	Piese de schimb	67.03.30	20.01.06	10.000	0	4.950	5.050	0

Nr. Crt	Denumire Indicator	Cod Indicator		Total	Trimestrul I	Trimestrul II	Trimestrul III	Trimestrul IV
		Clasificatie functionala	Clasificatie economica					
401	Posta, telecomunicatii, radio, tv, internet	67.03.30	20.01.08	80.000	17.780	25.490	22.300	14.430
402	Materiale si prestari de servicii cu caracter functional	67.03.30	20.01.09	59.750	8.750	15.000	14.000	22.000
403	Alte bunuri si servicii pentru intretinere si functionare	67.03.30	20.01.30	1.000.000	325.000	470.000	139.000	66.000
404	Bunuri de natura obiectelor de inventar	67.03.30	20.05	100.000	0	60.000	40.000	0
405	Alte obiecte de inventar	67.03.30	20.05.30	100.000	0	60.000	40.000	0
406	Pregatire profesionala	67.03.30	20.13	50.000	0	50.000	0	0
407	Pregatire profesionala	67.03.30	20.13.00	50.000	0	50.000	0	0
408	Protectia muncii	67.03.30	20.14	20.000	3.000	4.000	7.400	5.600
409	Protectia muncii	67.03.30	20.14.00	20.000	3.000	4.000	7.400	5.600
410	Alte cheltuieli	67.03.30	20.30	4.558.250	880.000	2.070.000	1.608.250	0
411	Alte cheltuieli cu bunuri si servicii	67.03.30	20.30.30	4.558.250	880.000	2.070.000	1.608.250	0
412	TITLU XIII ACTIVE NEFINANCIARE (71.01 + 71.02)	67.03.30	71	40.000	0	40.000	0	0
413	Active fixe	67.03.30	71.01	40.000	0	40.000	0	0
414	Mobilier, aparatura birotica si alte active corporale	67.03.30	71.01.03	40.000	0	40.000	0	0
415	Servicii recreative si sportive	67.05		186.910.060	66.633.060	52.150.000	38.007.000	30.120.000
416	Intretinere gradini publice, parcuri, zone verzi, baze sportive si de agrement	67.05.03		186.910.060	66.633.060	52.150.000	38.007.000	30.120.000
417	TITLUL II BUNURI SI SERVICII	67.05.03	20	154.670.000	50.400.000	37.150.000	37.000.000	30.120.000
418	Bunuri si servicii	67.05.03	20.01	154.670.000	50.400.000	37.150.000	37.000.000	30.120.000

Nr. Crt	Denumire Indicator	Cod Indicator		Total	Trimestrul I	Trimestrul II	Trimestrul III	Trimestrul IV
		Clasificatie functionala	Clasificatie economica					
419	Alte bunuri si servicii pentru intretinere si functionare	67.05.03	20.01.30	154.670.000	50.400.000	37.150.000	37.000.000	30.120.000
420	TITLU XIII ACTIVE NEFINANCIARE (71.01 + 71.02)	67.05.03	71	32.240.060	16.233.060	15.000.000	1.007.000	0
421	Active fixe	67.05.03	71.01	32.240.060	16.233.060	15.000.000	1.007.000	0
422	Constructii	67.05.03	71.01.01	20.724.160	10.717.160	10.000.000	7.000	0
423	Alte active fixe	67.05.03	71.01.30	11.515.900	5.515.900	5.000.000	1.000.000	0
424	Alte servicii în domeniile culturii, recreerii si religiei	67.50		1.950.000	0	1.000.000	950.000	0
425	Alte servicii în domeniile culturii, recreerii si religiei	67.50.00		1.950.000	0	1.000.000	950.000	0
426	TITLU XI ALTE CHELTUIELI	67.50.00	59	1.950.000	0	1.000.000	950.000	0
427	Sustinerea cultelor	67.50.00	59.12	1.950.000	0	1.000.000	950.000	0
428	Sustinerea cultelor	67.50.00	59.12.00	1.950.000	0	1.000.000	950.000	0
429	Asigurari si asistenta sociala	68		167.000.000	42.544.620	49.579.380	41.992.500	32.883.500
430	Asistenta sociala in caz de boli si invaliditati	68.05		64.902.000	16.062.000	16.695.000	16.495.000	15.650.000
431	Asistenta sociala in caz de invaliditate	68.05.02		64.902.000	16.062.000	16.695.000	16.495.000	15.650.000
432	TITLUL I CHELTUIELI DE PERSONAL	68.05.02	10	18.302.000	4.412.000	5.045.000	4.845.000	4.000.000
433	Cheltuieli salariale in bani	68.05.02	10.01	17.895.000	4.315.000	4.940.000	4.740.000	3.900.000
434	Salarii de baza	68.05.02	10.01.01	14.087.000	3.487.000	3.900.000	3.700.000	3.000.000
435	Indemnizatii de hrana	68.05.02	10.01.17	1.863.000	463.000	500.000	500.000	400.000
436	Alte drepturi salariale in bani	68.05.02	10.01.30	1.945.000	365.000	540.000	540.000	500.000
437	Contributii	68.05.02	10.03	407.000	97.000	105.000	105.000	100.000
438	Contributia asiguratorie pentru munca	68.05.02	10.03.07	407.000	97.000	105.000	105.000	100.000

Nr. Crt	Denumire Indicator	Cod Indicator		Total	Trimestrul I	Trimestrul II	Trimestrul III	Trimestrul IV
		Clasificatie functionala	Clasificatie economica					
439	TITLUL IX ASISTENTA SOCIALA	68.05.02	57	46.600.000	11.650.000	11.650.000	11.650.000	11.650.000
440	Ajutoare sociale	68.05.02	57.02	46.600.000	11.650.000	11.650.000	11.650.000	11.650.000
441	Ajutoare sociale in numerar	68.05.02	57.02.01	46.600.000	11.650.000	11.650.000	11.650.000	11.650.000
442	Asistenta sociala pentru familie si copii	68.06		36.167.380	8.964.500	11.375.880	9.095.000	6.732.000
443	Asistenta sociala pentru familie si copii	68.06.00		36.167.380	8.964.500	11.375.880	9.095.000	6.732.000
444	TITLUL I CHELTUIELI DE PERSONAL	68.06.00	10	28.002.000	6.852.000	7.950.000	7.750.000	5.450.000
445	Cheltuieli salariale in bani	68.06.00	10.01	27.433.000	6.703.000	7.790.000	7.590.000	5.350.000
446	Salarii de baza	68.06.00	10.01.01	19.306.000	4.656.000	5.450.000	5.450.000	3.750.000
447	Alte sporuri	68.06.00	10.01.06	361.000	81.000	90.000	90.000	100.000
448	Indemnizatii de hrana	68.06.00	10.01.17	1.787.000	387.000	450.000	450.000	500.000
449	Alte drepturi salariale in bani	68.06.00	10.01.30	5.979.000	1.579.000	1.800.000	1.600.000	1.000.000
450	Contributii	68.06.00	10.03	569.000	149.000	160.000	160.000	100.000
451	Contributia asiguratorie pentru munca	68.06.00	10.03.07	569.000	149.000	160.000	160.000	100.000
452	TITLUL II BUNURI SI SERVICII	68.06.00	20	5.433.000	1.697.500	1.938.500	930.000	867.000
453	Bunuri si servicii	68.06.00	20.01	4.185.000	1.205.000	1.195.000	920.000	865.000
454	Furnituri de birou	68.06.00	20.01.01	65.000	0	50.000	15.000	0
455	Încalzit, Iluminat si forta motrica	68.06.00	20.01.03	660.000	340.000	280.000	40.000	0
456	Apa, canal si salubritate	68.06.00	20.01.04	80.000	20.000	20.000	20.000	20.000
457	Alte bunuri si servicii pentru întretinere si functionare	68.06.00	20.01.30	3.380.000	845.000	845.000	845.000	845.000
458	Reparatii curente	68.06.00	20.02	1.000	1.000	0	0	0
459	Reparatii curente	68.06.00	20.02.00	1.000	1.000	0	0	0

Nr. Crt	Denumire Indicator	Cod Indicator		Total	Trimestrul I	Trimestrul II	Trimestrul III	Trimestrul IV
		Clasificatie functionala	Clasificatie economica					
460	Hrana	68.06.00	20.03	860.000	460.000	400.000	0	0
461	Hrana pentru oameni	68.06.00	20.03.01	860.000	460.000	400.000	0	0
462	Medicamente si materiale sanitare	68.06.00	20.04	52.000	20.000	20.000	10.000	2.000
463	Medicamente	68.06.00	20.04.01	10.000	10.000	0	0	0
464	Materiale sanitare	68.06.00	20.04.02	42.000	10.000	20.000	10.000	2.000
465	Bunuri de natura obiectelor de inventar	68.06.00	20.05	300.000	0	300.000	0	0
466	Lenjerie si accesorii de pat	68.06.00	20.05.03	40.000	0	40.000	0	0
467	Alte obiecte de inventar	68.06.00	20.05.30	260.000	0	260.000	0	0
468	Carti, publicatii si materiale documentare	68.06.00	20.11	30.000	6.500	23.500	0	0
469	Carti, publicatii si materiale documentare	68.06.00	20.11.00	30.000	6.500	23.500	0	0
470	Alte cheltuieli	68.06.00	20.30	5.000	5.000	0	0	0
471	Alte cheltuieli cu bunuri si servicii	68.06.00	20.30.30	5.000	5.000	0	0	0
472	TITLUL X PROIECTE CU FINANTARE DIN FONDURI EXTERNE NERAMBURSABILE AFERENTE CADRULUI FINANCIAR 2014-2020	68.06.00	58	1.727.420	415.000	482.420	415.000	415.000
473	Programe din Fondul Social European (FSE)	68.06.00	58.02	1.727.420	415.000	482.420	415.000	415.000
474	Finantarea nationala	68.06.00	58.02.01	258.000	64.500	64.500	64.500	64.500
475	Finantarea externa nerambursabila	68.06.00	58.02.02	1.469.420	350.500	417.920	350.500	350.500
476	TITLU XIII ACTIVE NEFINANCIARE (71.01 + 71.02)	68.06.00	71	1.004.960	0	1.004.960	0	0

Nr. Crt	Denumire Indicator	Cod Indicator		Total	Trimestrul I	Trimestrul II	Trimestrul III	Trimestrul IV
		Clasificatie functionala	Clasificatie economica					
477	Active fixe	68.06.00	71.01	1.004.960	0	1.004.960	0	0
478	Constructii	68.06.00	71.01.01	999.960	0	999.960	0	0
479	Alte active fixe	68.06.00	71.01.30	5.000	0	5.000	0	0
480	Crese	68.11		23.455.250	5.533.250	8.745.000	5.460.000	3.717.000
481	Crese	68.11.00		23.455.250	5.533.250	8.745.000	5.460.000	3.717.000
482	TITLUL I CHELTUIELI DE PERSONAL	68.11.00	10	16.416.000	3.416.000	5.400.000	4.600.000	3.000.000
483	Cheltuieli salariale in bani	68.11.00	10.01	16.042.000	3.342.000	5.300.000	4.500.000	2.900.000
484	Salarii de baza	68.11.00	10.01.01	11.505.000	2.305.000	3.700.000	3.500.000	2.000.000
485	Indemnizatii de hrana	68.11.00	10.01.17	1.227.000	227.000	300.000	300.000	400.000
486	Alte drepturi salariale in bani	68.11.00	10.01.30	3.310.000	810.000	1.300.000	700.000	500.000
487	Contributii	68.11.00	10.03	374.000	74.000	100.000	100.000	100.000
488	Contributia asiguratorie pentru munca	68.11.00	10.03.07	374.000	74.000	100.000	100.000	100.000
489	TITLUL II BUNURI SI SERVICII	68.11.00	20	4.084.000	1.208.000	1.299.000	860.000	717.000
490	Bunuri si servicii	68.11.00	20.01	2.113.000	654.000	642.000	440.000	377.000
491	Furnituri de birou	68.11.00	20.01.01	2.000	0	2.000	0	0
492	Încalzit, Iluminat si forta motrica	68.11.00	20.01.03	740.000	300.000	300.000	100.000	40.000
493	Apa, canal si salubritate	68.11.00	20.01.04	140.000	20.000	40.000	40.000	40.000
494	Alte bunuri si servicii pentru întretinere si functionare	68.11.00	20.01.30	1.231.000	334.000	300.000	300.000	297.000
495	Reparatii curente	68.11.00	20.02	14.000	14.000	0	0	0
496	Reparatii curente	68.11.00	20.02.00	14.000	14.000	0	0	0
497	Hrana	68.11.00	20.03	1.760.000	500.000	500.000	420.000	340.000
498	Hrana pentru oameni	68.11.00	20.03.01	1.760.000	500.000	500.000	420.000	340.000
499	Bunuri de natura obiectelor de inventar	68.11.00	20.05	177.000	40.000	137.000	0	0

Nr. Crt	Denumire Indicator	Cod Indicator		Total	Trimestrul I	Trimestrul II	Trimestrul III	Trimestrul IV
		Clasificatie functionala	Clasificatie economica					
500	Lenjerie si accesorii de pat	68.11.00	20.05.03	90.000	10.000	80.000	0	0
501	Alte obiecte de inventar	68.11.00	20.05.30	87.000	30.000	57.000	0	0
502	Carti, publicatii si materiale documentare	68.11.00	20.11	20.000	0	20.000	0	0
503	Carti, publicatii si materiale documentare	68.11.00	20.11.00	20.000	0	20.000	0	0
504	TITLU XIII ACTIVE NEFINANCIARE (71.01 + 71.02)	68.11.00	71	2.955.250	909.250	2.046.000	0	0
505	Active fixe	68.11.00	71.01	2.955.250	909.250	2.046.000	0	0
506	Constructii	68.11.00	71.01.01	2.046.000	0	2.046.000	0	0
507	Masini, echipamente si mijloace de transport	68.11.00	71.01.02	5.200	5.200	0	0	0
508	Alte active fixe	68.11.00	71.01.30	904.050	904.050	0	0	0
509	Unitati de asistenta medico-sociale	68.12		5.200.000	1.112.000	1.243.000	1.727.000	1.118.000
510	Unitati de asistenta medico-sociale	68.12.00		5.200.000	1.112.000	1.243.000	1.727.000	1.118.000
511	TITLUL I CHELTUIELI DE PERSONAL	68.12.00	10	3.300.000	845.000	825.000	810.000	820.000
512	Cheltuieli salariale in bani	68.12.00	10.01	3.220.000	825.000	805.000	790.000	800.000
513	Salarii de baza	68.12.00	10.01.01	2.270.000	580.000	560.000	560.000	570.000
514	Sporuri pentru conditii de munca	68.12.00	10.01.05	240.000	65.000	60.000	55.000	60.000
515	Alte sporuri	68.12.00	10.01.06	440.000	120.000	110.000	100.000	110.000
516	Indemnizatii de hrana	68.12.00	10.01.17	200.000	45.000	55.000	55.000	45.000
517	Alte drepturi salariale in bani	68.12.00	10.01.30	70.000	15.000	20.000	20.000	15.000
518	Contributii	68.12.00	10.03	80.000	20.000	20.000	20.000	20.000
519	Contributia asiguratorie pentru munca	68.12.00	10.03.07	80.000	20.000	20.000	20.000	20.000

Nr. Crt	Denumire Indicator	Cod Indicator		Total	Trimestrul I	Trimestrul II	Trimestrul III	Trimestrul IV
		Clasificatie functionala	Clasificatie economica					
520	TITLUL II BUNURI SI SERVICII	68.12.00	20	1.400.000	267.000	418.000	417.000	298.000
521	Bunuri si servicii	68.12.00	20.01	945.000	175.000	290.000	290.000	190.000
522	Materiale pentru curatenie	68.12.00	20.01.02	170.000	15.000	70.000	60.000	25.000
523	Încalzit, Iluminat si forta motrica	68.12.00	20.01.03	105.000	0	40.000	30.000	35.000
524	Apa, canal si salubritate	68.12.00	20.01.04	50.000	0	20.000	20.000	10.000
525	Alte bunuri si servicii pentru întretinere si functionare	68.12.00	20.01.30	620.000	160.000	160.000	180.000	120.000
526	Reparatii curente	68.12.00	20.02	10.000	0	10.000	0	0
527	Reparatii curente	68.12.00	20.02.00	10.000	0	10.000	0	0
528	Hrana	68.12.00	20.03	420.000	90.000	110.000	120.000	100.000
529	Hrana pentru oameni	68.12.00	20.03.01	420.000	90.000	110.000	120.000	100.000
530	Alte cheltuieli	68.12.00	20.30	25.000	2.000	8.000	7.000	8.000
531	Alte cheltuieli cu bunuri si servicii	68.12.00	20.30.30	25.000	2.000	8.000	7.000	8.000
532	TITLU XIII ACTIVE NEFINANCIARE (71.01 + 71.02)	68.12.00	71	500.000	0	0	500.000	0
533	Active fixe	68.12.00	71.01	500.000	0	0	500.000	0
534	Constructii	68.12.00	71.01.01	330.000	0	0	330.000	0
535	Masini, echipamente si mijloace de transport	68.12.00	71.01.02	170.000	0	0	170.000	0
536	Prevenirea excluderii sociale	68.15		6.972.580	2.072.580	2.000.000	2.000.000	900.000
537	Ajutor social	68.15.01		6.972.580	2.072.580	2.000.000	2.000.000	900.000
538	TITLUL IX ASISTENTA SOCIALA	68.15.01	57	6.900.000	2.000.000	2.000.000	2.000.000	900.000
539	Ajutoare sociale	68.15.01	57.02	6.900.000	2.000.000	2.000.000	2.000.000	900.000
540	Ajutoare sociale in numerar	68.15.01	57.02.01	6.900.000	2.000.000	2.000.000	2.000.000	900.000

Nr. Crt	Denumire Indicator	Cod Indicator		Total	Trimestrul I	Trimestrul II	Trimestrul III	Trimestrul IV
		Clasificatie functionala	Clasificatie economica					
541	TITLUL X PROIECTE CU FINANTARE DIN FONDURI EXTERNE NERAMBURSABILE AFERENTE CADRULUI FINANCIAR 2014-2020	68.15.01	58	72.580	72.580	0	0	0
542	Programe din Fondul Social European (FSE)	68.15.01	58.02	72.580	72.580	0	0	0
543	Finantarea nationala	68.15.01	58.02.01	11.300	11.300	0	0	0
544	Finantarea externa nerambursabila	68.15.01	58.02.02	61.280	61.280	0	0	0
545	Alte cheltuieli in domeniul asigurarilor si asistentei sociale	68.50		30.302.790	8.800.290	9.520.500	7.215.500	4.766.500
546	Alte cheltuieli in domeniul asistentei sociale	68.50.50		30.302.790	8.800.290	9.520.500	7.215.500	4.766.500
547	TITLUL I CHELTUIELI DE PERSONAL	68.50.50	10	20.280.000	4.808.000	5.936.000	5.536.000	4.000.000
548	Cheltuieli salariale in bani	68.50.50	10.01	19.857.000	4.705.000	5.826.000	5.426.000	3.900.000
549	Salarii de baza	68.50.50	10.01.01	15.809.000	3.781.000	4.614.000	4.414.000	3.000.000
550	Alte sporuri	68.50.50	10.01.06	129.000	19.000	30.000	30.000	50.000
551	Indemnizatii platite unor persoane din afara unitatii	68.50.50	10.01.12	225.000	51.000	62.000	62.000	50.000
552	Indemnizatii de hrana	68.50.50	10.01.17	857.000	217.000	220.000	220.000	200.000
553	Alte drepturi salariale in bani	68.50.50	10.01.30	2.837.000	637.000	900.000	700.000	600.000
554	Contributii	68.50.50	10.03	423.000	103.000	110.000	110.000	100.000
555	Contributia asiguratorie pentru munca	68.50.50	10.03.07	423.000	103.000	110.000	110.000	100.000
556	TITLUL II BUNURI SI SERVICII	68.50.50	20	8.483.000	3.002.500	3.299.500	1.414.500	766.500
557	Bunuri si servicii	68.50.50	20.01	7.819.000	2.712.500	2.937.500	1.402.500	766.500

Nr. Crt	Denumire Indicator	Cod Indicator		Total	Trimestrul I	Trimestrul II	Trimestrul III	Trimestrul IV
		Clasificatie functionala	Clasificatie economica					
558	Furnituri de birou	68.50.50	20.01.01	60.000	30.000	30.000	0	0
559	Materiale pentru curatenie	68.50.50	20.01.02	255.000	50.000	205.000	0	0
560	Încalzit, Iluminat si forta motrica	68.50.50	20.01.03	300.000	110.000	110.000	70.000	10.000
561	Apa, canal si salubritate	68.50.50	20.01.04	60.000	10.000	20.000	20.000	10.000
562	Carburanti si lubrifianti	68.50.50	20.01.05	100.000	0	100.000	0	0
563	Piese de schimb	68.50.50	20.01.06	110.000	12.500	72.500	12.500	12.500
564	Posta, telecomunicatii, radio, tv, internet	68.50.50	20.01.08	600.000	300.000	100.000	100.000	100.000
565	Materiale si prestari de servicii cu caracter functional	68.50.50	20.01.09	800.000	200.000	300.000	200.000	100.000
566	Alte bunuri si servicii pentru întretinere si functionare	68.50.50	20.01.30	5.534.000	2.000.000	2.000.000	1.000.000	534.000
567	Hrana	68.50.50	20.03	112.000	50.000	50.000	12.000	0
568	Hrana pentru oameni	68.50.50	20.03.01	112.000	50.000	50.000	12.000	0
569	Medicamente si materiale sanitare	68.50.50	20.04	76.000	1.000	75.000	0	0
570	Medicamente	68.50.50	20.04.01	10.000	0	10.000	0	0
571	Materiale sanitare	68.50.50	20.04.02	66.000	1.000	65.000	0	0
572	Bunuri de natura obiectelor de inventar	68.50.50	20.05	149.000	32.000	117.000	0	0
573	Uniforme si echipament	68.50.50	20.05.01	7.000	0	7.000	0	0
574	Lenjerie si accesorii de pat	68.50.50	20.05.03	30.000	0	30.000	0	0
575	Alte obiecte de inventar	68.50.50	20.05.30	112.000	32.000	80.000	0	0
576	Deplasari, detasari, transferari	68.50.50	20.06	7.000	2.000	5.000	0	0
577	Deplasari interne, detasari, transferari	68.50.50	20.06.01	7.000	2.000	5.000	0	0
578	Carti, publicatii si materiale documentare	68.50.50	20.11	10.000	0	10.000	0	0

Nr. Crt	Denumire Indicator	Cod Indicator		Total	Trimestrul I	Trimestrul II	Trimestrul III	Trimestrul IV
		Clasificatie functionala	Clasificatie economica					
579	Carti, publicatii si materiale documentare	68.50.50	20.11.00	10.000	0	10.000	0	0
580	Pregatire profesionala	68.50.50	20.13	50.000	0	50.000	0	0
581	Pregatire profesionala	68.50.50	20.13.00	50.000	0	50.000	0	0
582	Protectia muncii	68.50.50	20.14	50.000	0	50.000	0	0
583	Protectia muncii	68.50.50	20.14.00	50.000	0	50.000	0	0
584	Cheltuieli judiciare si extrajudiciare derivate din actiuni in reprezentarea intereselor statului, potrivit dispozitiilor legale	68.50.50	20.25	10.000	5.000	5.000	0	0
585	Cheltuieli judiciare si extrajudiciare derivate din actiuni in reprezentarea intereselor statului, potrivit dispozitiilor legale	68.50.50	20.25.00	10.000	5.000	5.000	0	0
586	Alte cheltuieli	68.50.50	20.30	200.000	200.000	0	0	0
587	Alte cheltuieli cu bunuri si servicii	68.50.50	20.30.30	200.000	200.000	0	0	0
588	TITLU XI ALTE CHELTUIELI	68.50.50	59	1.200.000	650.000	285.000	265.000	0
589	Sume aferente persoanelor cu handicap neincadrate	68.50.50	59.40	1.200.000	650.000	285.000	265.000	0
590	Sume aferente persoanelor cu handicap neincadrate	68.50.50	59.40.00	1.200.000	650.000	285.000	265.000	0
591	TITLU XIII ACTIVE NEFINANCIARE (71.01 + 71.02)	68.50.50	71	339.790	339.790	0	0	0
592	Active fixe	68.50.50	71.01	339.790	339.790	0	0	0
593	Masini, echipamente si mijloace de transport	68.50.50	71.01.02	210.660	210.660	0	0	0

Nr. Crt	Denumire Indicator	Cod Indicator		Total	Trimestrul I	Trimestrul II	Trimestrul III	Trimestrul IV
		Clasificatie functionala	Clasificatie economica					
594	Alte active fixe	68.50.50	71.01.30	129.130	129.130	0	0	0
595	Locuinte, servicii si dezvoltare publica	70		115.251.850	55.300.210	42.287.500	11.849.810	5.814.330
596	Locuinte	70.03		81.715.350	44.324.210	33.210.000	3.565.310	615.830
597	Alte cheltuieli in domeniul locuintelor	70.03.30		81.715.350	44.324.210	33.210.000	3.565.310	615.830
598	TITLUL II BUNURI SI SERVICII	70.03.30	20	1.700.000	1.230.000	210.000	210.000	50.000
599	Bunuri si servicii	70.03.30	20.01	700.000	230.000	210.000	210.000	50.000
600	Încalzit, Iluminat si forta motrica	70.03.30	20.01.03	350.000	100.000	100.000	100.000	50.000
601	Apa, canal si salubritate	70.03.30	20.01.04	20.000	20.000	0	0	0
602	Materiale si prestari de servicii cu caracter functional	70.03.30	20.01.09	90.000	30.000	30.000	30.000	0
603	Alte bunuri si servicii pentru întretinere si functionare	70.03.30	20.01.30	240.000	80.000	80.000	80.000	0
604	Reparatii curente	70.03.30	20.02	1.000.000	1.000.000	0	0	0
605	Reparatii curente	70.03.30	20.02.00	1.000.000	1.000.000	0	0	0
606	TITLUL X PROIECTE CU FINANTARE DIN FONDURI EXTERNE NERAMBURSABILE AFERENTE CADRULUI FINANCIAR 2014-2020	70.03.30	58	628.000	628.000	0	0	0
607	Programe din Fondul European de Dezvoltare Regionala (FEDR)	70.03.30	58.01	628.000	628.000	0	0	0
608	Finantarea nationala	70.03.30	58.01.01	62.800	62.800	0	0	0
609	Finantarea externa nerambursabila	70.03.30	58.01.02	565.200	565.200	0	0	0

Nr. Crt	Denumire Indicator	Cod Indicator		Total	Trimestrul I	Trimestrul II	Trimestrul III	Trimestrul IV
		Clasificatie functionala	Clasificatie economica					
610	TITLU XIII ACTIVE NEFINANCIARE (71.01 + 71.02)	70.03.30	71	79.387.350	42.466.210	33.000.000	3.355.310	565.830
611	Active fixe	70.03.30	71.01	79.387.350	42.466.210	33.000.000	3.355.310	565.830
612	Constructii	70.03.30	71.01.01	70.659.520	38.466.210	30.000.000	2.175.310	18.000
613	Alte active fixe	70.03.30	71.01.30	8.727.830	4.000.000	3.000.000	1.180.000	547.830
614	Alte servicii în domeniile locuintelor, serviciilor si dezvoltarii comunale	70.50		33.536.500	10.976.000	9.077.500	8.284.500	5.198.500
615	Alte servicii în domeniile locuintelor, serviciilor si dezvoltarii comunale	70.50.00		33.536.500	10.976.000	9.077.500	8.284.500	5.198.500
616	TITLUL I CHELTUIELI DE PERSONAL	70.50.00	10	1.536.500	258.500	410.000	417.000	451.000
617	Cheltuieli salariale in bani	70.50.00	10.01	1.472.000	254.000	390.000	397.000	431.000
618	Salarii de baza	70.50.00	10.01.01	1.127.000	216.000	300.000	300.000	311.000
619	Sporuri pentru conditii de munca	70.50.00	10.01.05	138.000	8.000	40.000	40.000	50.000
620	Indemnizatii de hrana	70.50.00	10.01.17	84.000	12.000	20.000	22.000	30.000
621	Alte drepturi salariale in bani	70.50.00	10.01.30	123.000	18.000	30.000	35.000	40.000
622	Contributii	70.50.00	10.03	64.500	4.500	20.000	20.000	20.000
623	Contributia asiguratorie pentru munca	70.50.00	10.03.07	64.500	4.500	20.000	20.000	20.000
624	TITLUL II BUNURI SI SERVICII	70.50.00	20	31.940.000	10.707.500	8.657.500	7.847.500	4.727.500
625	Bunuri si servicii	70.50.00	20.01	31.680.000	10.605.000	8.555.000	7.805.000	4.715.000
626	Furnituri de birou	70.50.00	20.01.01	150.000	75.000	25.000	25.000	25.000
627	Încalzit, Iluminat si forta motrica	70.50.00	20.01.03	5.500.000	1.750.000	1.750.000	1.000.000	1.000.000
628	Apa, canal si salubritate	70.50.00	20.01.04	9.100.000	4.150.000	2.150.000	2.150.000	650.000

Nr. Crt	Denumire Indicator	Cod Indicator		Total	Trimestrul I	Trimestrul II	Trimestrul III	Trimestrul IV
		Clasificatie functionala	Clasificatie economica					
629	Posta, telecomunicatii, radio, tv, internet	70.50.00	20.01.08	200.000	50.000	50.000	50.000	50.000
630	Materiale si prestari de servicii cu caracter functional	70.50.00	20.01.09	3.900.000	1.000.000	1.000.000	1.000.000	900.000
631	Alte bunuri si servicii pentru intretinere si functionare	70.50.00	20.01.30	12.830.000	3.580.000	3.580.000	3.580.000	2.090.000
632	Cheltuieli judiciare si extrajudiciare derivate din actiuni in reprezentarea intereselor statului, potrivit dispozitiilor legale	70.50.00	20.25	250.000	100.000	100.000	40.000	10.000
633	Cheltuieli judiciare si extrajudiciare derivate din actiuni in reprezentarea intereselor statului, potrivit dispozitiilor legale	70.50.00	20.25.00	250.000	100.000	100.000	40.000	10.000
634	Alte cheltuieli	70.50.00	20.30	10.000	2.500	2.500	2.500	2.500
635	Prime de asigurare non-viata	70.50.00	20.30.03	10.000	2.500	2.500	2.500	2.500
636	TITLU XI ALTE CHELTUIELI	70.50.00	59	60.000	10.000	10.000	20.000	20.000
637	Sume aferente persoanelor cu handicap neincadrate	70.50.00	59.40	60.000	10.000	10.000	20.000	20.000
638	Sume aferente persoanelor cu handicap neincadrate	70.50.00	59.40.00	60.000	10.000	10.000	20.000	20.000
639	Protectia mediului	74		152.387.740	50.102.740	39.285.000	34.000.000	29.000.000
640	Salubritate si gestiunea deseurilor	74.05		150.200.000	48.200.000	39.000.000	34.000.000	29.000.000
641	Salubritate	74.05.01		150.200.000	48.200.000	39.000.000	34.000.000	29.000.000
642	TITLUL II BUNURI SI SERVICII	74.05.01	20	150.200.000	48.200.000	39.000.000	34.000.000	29.000.000
643	Bunuri si servicii	74.05.01	20.01	145.200.000	48.200.000	34.000.000	34.000.000	29.000.000


Nr. Crt	Denumire Indicator	Cod Indicator		Total	Trimestrul I	Trimestrul II	Trimestrul III	Trimestrul IV
		Clasificatie functionala	Clasificatie economica					
644	Alte bunuri si servicii pentru intretinere si functionare	74.05.01	20.01.30	145.200.000	48.200.000	34.000.000	34.000.000	29.000.000
645	Alte cheltuieli	74.05.01	20.30	5.000.000	0	5.000.000	0	0
646	Alte cheltuieli cu bunuri si servicii	74.05.01	20.30.30	5.000.000	0	5.000.000	0	0
647	Canalizarea si tratarea apelor reziduale	74.06		2.187.740	1.902.740	285.000	0	0
648	Canalizarea si tratarea apelor reziduale	74.06.00		2.187.740	1.902.740	285.000	0	0
649	TITLUL II BUNURI SI SERVICII	74.06.00	20	285.000	0	285.000	0	0
650	Reparatii curente	74.06.00	20.02	285.000	0	285.000	0	0
651	Reparatii curente	74.06.00	20.02.00	285.000	0	285.000	0	0
652	TITLUL X PROIECTE CU FINANTARE DIN FONDURI EXTERNE NERAMBURSABILE AFERENTE CADRULUI FINANCIAR 2014-2020	74.06.00	58	15.000	15.000	0	0	0
653	Programe din Fondul European de Dezvoltare Regionala (FEDR)	74.06.00	58.01	15.000	15.000	0	0	0
654	Finantarea nationala	74.06.00	58.01.01	300	300	0	0	0
655	Finantarea externa nerambursabila	74.06.00	58.01.02	14.700	14.700	0	0	0
656	TITLU XIII ACTIVE NEFINANCIARE (71.01 + 71.02)	74.06.00	71	1.887.740	1.887.740	0	0	0
657	Active fixe	74.06.00	71.01	1.887.740	1.887.740	0	0	0
658	Constructii	74.06.00	71.01.01	1.879.240	1.879.240	0	0	0
659	Alte active fixe	74.06.00	71.01.30	8.500	8.500	0	0	0

Nr. Crt	Denumire Indicator	Cod Indicator		Total	Trimestrul I	Trimestrul II	Trimestrul III	Trimestrul IV
		Clasificatie functionala	Clasificatie economica					
660	Transporturi	84		199.872.320	118.684.510	43.512.200	30.760.010	6.915.600
661	Transport rutier	84.03		183.956.520	115.660.110	35.947.000	26.098.710	6.250.700
662	Strazi	84.03.03		183.956.520	115.660.110	35.947.000	26.098.710	6.250.700
663	TITLUL II BUNURI SI SERVICII	84.03.03	20	5.215.000	3.000.000	2.000.000	215.000	0
664	Reparatii curente	84.03.03	20.02	5.215.000	3.000.000	2.000.000	215.000	0
665	Reparatii curente	84.03.03	20.02.00	5.215.000	3.000.000	2.000.000	215.000	0
666	TITLUL X PROIECTE CU FINANTARE DIN FONDURI EXTERNE NERAMBURSABILE AFERENTE CADRULUI FINANCIAR 2014-2020	84.03.03	58	67.862.370	67.862.370	0	0	0
667	Programe din Fondul de Coeziune (FC)	84.03.03	58.03	67.862.370	67.862.370	0	0	0
668	Finantarea nationala	84.03.03	58.03.01	7.230.000	7.230.000	0	0	0
669	Finantarea externa nerambursabila	84.03.03	58.03.02	51.495.370	51.495.370	0	0	0
670	Cheltuieli neeligibile	84.03.03	58.03.03	9.137.000	9.137.000	0	0	0
671	TITLU XIII ACTIVE NEFINANCIARE (71.01 + 71.02)	84.03.03	71	57.524.450	30.014.740	15.000.000	12.323.710	186.000
672	Active fixe	84.03.03	71.01	57.524.450	30.014.740	15.000.000	12.323.710	186.000
673	Constructii	84.03.03	71.01.01	45.200.740	25.014.740	10.000.000	10.000.000	186.000
674	Alte active fixe	84.03.03	71.01.30	12.323.710	5.000.000	5.000.000	2.323.710	0
675	TITLUL XVII RAMBURSARI DE CREDITE	84.03.03	81	53.354.700	14.783.000	18.947.000	13.560.000	6.064.700
676	Rambursari de credite externe	84.03.03	81.01	9.546.200	1.004.000	6.350.000	1.002.500	1.189.700
677	Rambursari de credite aferente datoriei publice externe locale	84.03.03	81.01.05	9.546.200	1.004.000	6.350.000	1.002.500	1.189.700

Nr. Crt	Denumire Indicator	Cod Indicator		Total	Trimestrul I	Trimestrul II	Trimestrul III	Trimestrul IV
		Clasificatie functionala	Clasificatie economica					
678	Rambursari de credite interne	84.03.03	81.02	43.808.500	13.779.000	12.597.000	12.557.500	4.875.000
679	Rambursari de credite aferente datoriei publice interne locale	84.03.03	81.02.05	43.808.500	13.779.000	12.597.000	12.557.500	4.875.000
680	Alte cheltuieli în domeniul transporturilor	84.50		15.915.800	3.024.400	7.565.200	4.661.300	664.900
681	Alte cheltuieli în domeniul transporturilor	84.50.00		15.915.800	3.024.400	7.565.200	4.661.300	664.900
682	TITLUL I CHELTUIELI DE PERSONAL	84.50.00	10	7.000.000	2.276.400	1.909.000	2.354.000	460.600
683	Cheltuieli salariale in bani	84.50.00	10.01	6.845.000	2.211.400	1.870.000	2.303.000	460.600
684	Salarii de baza	84.50.00	10.01.01	5.906.000	1.876.400	1.595.000	1.974.000	460.600
685	Sporuri pentru conditii de munca	84.50.00	10.01.05	507.900	167.900	151.000	189.000	0
686	Indemnizatii de hrana	84.50.00	10.01.17	212.000	67.000	64.000	81.000	0
687	Alte drepturi salariale in bani	84.50.00	10.01.30	219.100	100.100	60.000	59.000	0
688	Contributii	84.50.00	10.03	155.000	65.000	39.000	51.000	0
689	Contributia asiguratorie pentru munca	84.50.00	10.03.07	155.000	65.000	39.000	51.000	0
690	TITLUL II BUNURI SI SERVICII	84.50.00	20	6.359.300	748.000	3.365.000	2.042.000	204.300
691	Bunuri si servicii	84.50.00	20.01	3.996.300	509.000	1.996.000	1.287.000	204.300
692	Furnituri de birou	84.50.00	20.01.01	17.000	2.000	15.000	0	0
693	Materiale pentru curatenie	84.50.00	20.01.02	10.000	5.000	5.000	0	0
694	Încalzit, Iluminat si forta motrica	84.50.00	20.01.03	65.000	5.000	55.000	5.000	0
695	Apa, canal si salubritate	84.50.00	20.01.04	3.000	1.000	1.000	1.000	0
696	Carburanti si lubrifianti	84.50.00	20.01.05	30.000	6.000	20.000	4.000	0
697	Posta, telecomunicatii, radio, tv, internet	84.50.00	20.01.08	230.000	50.000	100.000	80.000	0


Nr. Crt	Denumire Indicator	Cod Indicator		Total	Trimestrul I	Trimestrul II	Trimestrul III	Trimestrul IV
		Clasificatie functionala	Clasificatie economica					
698	Materiale si prestari de servicii cu caracter functional	84.50.00	20.01.09	2.400.000	400.000	1.000.000	800.000	200.000
699	Alte bunuri si servicii pentru intretinere si functionare	84.50.00	20.01.30	1.241.300	40.000	800.000	397.000	4.300
700	Reparatii curente	84.50.00	20.02	400.000	2.000	398.000	0	0
701	Reparatii curente	84.50.00	20.02.00	400.000	2.000	398.000	0	0
702	Bunuri de natura obiectelor de inventar	84.50.00	20.05	414.000	27.000	212.000	175.000	0
703	Uniforme si echipament	84.50.00	20.05.01	14.000	2.000	12.000	0	0
704	Alte obiecte de inventar	84.50.00	20.05.30	400.000	25.000	200.000	175.000	0
705	Deplasari, detasari, transferari	84.50.00	20.06	6.000	0	6.000	0	0
706	Deplasari interne, detasari, transferari	84.50.00	20.06.01	1.000	0	1.000	0	0
707	Deplasari în strainatate	84.50.00	20.06.02	5.000	0	5.000	0	0
708	Pregatire profesionala	84.50.00	20.13	4.000	0	4.000	0	0
709	Pregatire profesionala	84.50.00	20.13.00	4.000	0	4.000	0	0
710	Protectia muncii	84.50.00	20.14	25.000	3.000	22.000	0	0
711	Protectia muncii	84.50.00	20.14.00	25.000	3.000	22.000	0	0
712	Alte cheltuieli	84.50.00	20.30	1.514.000	207.000	727.000	580.000	0
713	Reclama si publicitate	84.50.00	20.30.01	4.000	2.000	2.000	0	0
714	Prime de asigurare non-viata	84.50.00	20.30.03	90.000	15.000	75.000	0	0
715	Chirii	84.50.00	20.30.04	320.000	40.000	150.000	130.000	0
716	Alte cheltuieli cu bunuri si servicii	84.50.00	20.30.30	1.100.000	150.000	500.000	450.000	0
717	TITLU XI ALTE CHELTUIELI	84.50.00	59	44.700	0	24.000	20.700	0
718	Sume aferente persoanelor cu handicap neincadrate	84.50.00	59.40	44.700	0	24.000	20.700	0

Nr. Crt	Denumire Indicator	Cod Indicator		Total	Trimestrul I	Trimestrul II	Trimestrul III	Trimestrul IV
		Clasificatie functionala	Clasificatie economica					
719	Sume aferente persoanelor cu handicap neincadrate	84.50.00	59.40.00	44.700	0	24.000	20.700	0
720	TITLU XIII ACTIVE NEFINANCIARE (71.01 + 71.02)	84.50.00	71	2.511.800	0	2.267.200	244.600	0
721	Active fixe	84.50.00	71.01	2.511.800	0	2.267.200	244.600	0
722	Masini, echipamente si mijloace de transport	84.50.00	71.01.02	445.000	0	445.000	0	0
723	Mobilier, aparatura birotica si alte active corporale	84.50.00	71.01.03	822.200	0	822.200	0	0
724	Microbuze scolare	84.50.00	71.01.04	1.244.600	0	1.000.000	244.600	0



PRESEDINTE DE SEDINTA

COSMIN CONSTANTIN BARBAN



DIRECTOR EXECUTIV

CEZAR GEORGE CIOCLEA



Bugetul local detaliat la venituri pe capitole si subcapitole si la cheltuieli pe capitole, subcapitole, paragrafe, titluri, articole si alineate
pe anul 2021

Nr. Crt	Denumire Indicator	Cod Indicator		Total	Trimestrul I	Trimestrul II	Trimestrul III	Trimestrul IV
		Clasificatie functionala	Clasificatie economica					
1	Total Cheltuieli			890.964.200	386.996.670	266.872.060	143.189.880	93.905.590
2	Autoritati publice si actiuni externe	51		96.743.660	37.155.470	25.862.460	18.617.550	15.108.180
3	Autoritati executive si legislative	51.01		96.743.660	37.155.470	25.862.460	18.617.550	15.108.180
4	Autoritati executive	51.01.03		96.743.660	37.155.470	25.862.460	18.617.550	15.108.180
5	TITLUL I CHELTUIELI DE PERSONAL	51.01.03	10	37.247.800	6.374.500	10.105.100	10.415.900	10.352.300
6	Cheltuieli salariale in bani	51.01.03	10.01	36.408.800	6.256.500	9.909.100	10.165.900	10.077.300
7	Salarii de baza	51.01.03	10.01.01	30.531.000	4.837.000	8.421.000	8.703.000	8.570.000
8	Sporuri pentru conditii de munca	51.01.03	10.01.05	1.695.000	357.000	430.000	456.000	452.000
9	Alte sporuri	51.01.03	10.01.06	106.800	20.000	25.800	28.000	33.000
10	Indemnizatii platite unor persoane din afara unitatii	51.01.03	10.01.12	1.245.000	249.000	345.000	351.000	300.000
11	Drepturi de delegare	51.01.03	10.01.13	210.000	167.500	30.300	9.900	2.300
12	Indemnizatii de hrana	51.01.03	10.01.17	996.000	201.000	263.000	232.000	300.000
13	Alte drepturi salariale in bani	51.01.03	10.01.30	1.625.000	425.000	394.000	386.000	420.000
14	Contributii	51.01.03	10.03	839.000	118.000	196.000	250.000	275.000
15	Contributia asiguratorie pentru munca	51.01.03	10.03.07	839.000	118.000	196.000	250.000	275.000
16	TITLUL II BUNURI SI SERVICII	51.01.03	20	40.000.600	17.576.000	12.260.000	5.754.480	4.410.120
17	Bunuri si servicii	51.01.03	20.01	22.910.600	9.410.000	7.590.000	3.025.480	2.885.120
18	Furnituri de birou	51.01.03	20.01.01	200.120	100.000	50.000	25.000	25.120

Nr. Crt	Denumire Indicator	Cod Indicator		Total	Trimestrul I	Trimestrul II	Trimestrul III	Trimestrul IV
		Clasificatie functionala	Clasificatie economica					
19	Materiale pentru curatenie	51.01.03	20.01.02	200.000	100.000	50.000	25.000	25.000
20	Încalzit, Iluminat si forta motrica	51.01.03	20.01.03	610.000	300.000	150.000	150.000	10.000
21	Apa, canal si salubritate	51.01.03	20.01.04	200.000	100.000	50.000	25.000	25.000
22	Carburanti si lubrifianti	51.01.03	20.01.05	500.000	300.000	100.000	50.000	50.000
23	Piese de schimb	51.01.03	20.01.06	180.000	0	180.000	0	0
24	Transport	51.01.03	20.01.07	20.480	10.000	10.000	480	0
25	Posta, telecomunicatii, radio, tv, internet	51.01.03	20.01.08	2.000.000	1.000.000	500.000	250.000	250.000
26	Materiale si prestari de servicii cu caracter functional	51.01.03	20.01.09	2.500.000	1.000.000	500.000	500.000	500.000
27	Alte bunuri si servicii pentru întretinere si functionare	51.01.03	20.01.30	16.500.000	6.500.000	6.000.000	2.000.000	2.000.000
28	Hrana	51.01.03	20.03	20.000	20.000	0	0	0
29	Hrana pentru oameni	51.01.03	20.03.01	20.000	20.000	0	0	0
30	Medicamente si materiale sanitare	51.01.03	20.04	3.681.000	2.300.000	1.150.000	150.000	81.000
31	Materiale sanitare	51.01.03	20.04.02	3.000.000	2.000.000	1.000.000	0	0
32	Dezinfectanti	51.01.03	20.04.04	681.000	300.000	150.000	150.000	81.000
33	Bunuri de natura obiectelor de inventar	51.01.03	20.05	1.030.000	510.000	210.000	210.000	100.000
34	Uniforme si echipament	51.01.03	20.05.01	30.000	10.000	10.000	10.000	0
35	Alte obiecte de inventar	51.01.03	20.05.30	1.000.000	500.000	200.000	200.000	100.000
36	Deplasari, detasari, transferari	51.01.03	20.06	38.000	15.000	15.000	4.000	4.000
37	Deplasari interne, detasari, transferari	51.01.03	20.06.01	28.000	10.000	10.000	4.000	4.000
38	Deplasari în strainatate	51.01.03	20.06.02	10.000	5.000	5.000	0	0
39	Cercetare-dezvoltare	51.01.03	20.10	500	500	0	0	0
40	Cercetare-dezvoltare	51.01.03	20.10.00	500	500	0	0	0

Nr. Crt	Denumire Indicator	Cod Indicator		Total	Trimestrul I	Trimestrul II	Trimestrul III	Trimestrul IV
		Clasificatie functionala	Clasificatie economica					
41	Carti, publicatii si materiale documentare	51.01.03	20.11	1.500	1.500	0	0	0
42	Carti, publicatii si materiale documentare	51.01.03	20.11.00	1.500	1.500	0	0	0
43	Consultanta si expertiza	51.01.03	20.12	1.000.000	500.000	500.000	0	0
44	Consultanta si expertiza	51.01.03	20.12.00	1.000.000	500.000	500.000	0	0
45	Pregatire profesionala	51.01.03	20.13	22.000	22.000	0	0	0
46	Pregatire profesionala	51.01.03	20.13.00	22.000	22.000	0	0	0
47	Protectia muncii	51.01.03	20.14	140.000	50.000	50.000	20.000	20.000
48	Protectia muncii	51.01.03	20.14.00	140.000	50.000	50.000	20.000	20.000
49	Cheltuieli judiciare si extrajudiciare derivate din actiuni in reprezentarea intereselor statului, potrivit dispozitiilor legale	51.01.03	20.25	2.000.000	1.000.000	500.000	250.000	250.000
50	Cheltuieli judiciare si extrajudiciare derivate din actiuni in reprezentarea intereselor statului, potrivit dispozitiilor legale	51.01.03	20.25.00	2.000.000	1.000.000	500.000	250.000	250.000
51	Alte cheltuieli	51.01.03	20.30	9.157.000	3.747.000	2.245.000	2.095.000	1.070.000
52	Reclama si publicitate	51.01.03	20.30.01	500.000	200.000	200.000	50.000	50.000
53	Protocol si reprezentare	51.01.03	20.30.02	17.000	7.000	5.000	5.000	0
54	Prime de asigurare non-viata	51.01.03	20.30.03	140.000	40.000	40.000	40.000	20.000
55	Chirii	51.01.03	20.30.04	3.500.000	1.500.000	1.000.000	1.000.000	0
56	Alte cheltuieli cu bunuri si servicii	51.01.03	20.30.30	5.000.000	2.000.000	1.000.000	1.000.000	1.000.000
57	TITLUL VI TRANSFERURI INTRE UNITATI ALE ADMINISTRATIEI PUBLICE	51.01.03	51	760.000	760.000	0	0	0
58	Transferuri curente	51.01.03	51.01	760.000	760.000	0	0	0

Sectorul 4 Al Municipiului Bucuresti - 02A

Nr. Crt	Denumire Indicator	Cod Indicator		Total	Trimestrul I	Trimestrul II	Trimestrul III	Trimestrul IV
		Clasificatie functionala	Clasificatie economica					
59	Transferuri din bugetele locale pentru finantarea cheltuielilor curente din domeniul sanatatii	51.01.03	51.01.46	760.000	760.000	0	0	0
60	Titlul VIII PROIECTE CU FINANTARE DIN FONDURI EXTERNE NERAMBURSABILE (FEN) POSTADERARE	51.01.03	56	157.000	157.000	0	0	0
61	Programe din Fondul Social European (FSE)	51.01.03	56.02	157.000	157.000	0	0	0
62	Finantarea nationala	51.01.03	56.02.01	4.000	4.000	0	0	0
63	Finantarea externa nerambursabila	51.01.03	56.02.02	153.000	153.000	0	0	0
64	TITLUL X PROIECTE CU FINANTARE DIN FONDURI EXTERNE NERAMBURSABILE AFERENTE CADRULUI FINANCIAR 2014-2020	51.01.03	58	7.535.620	7.413.400	122.220	0	0
65	Programe din Fondul European de Dezvoltare Regionala (FEDR)	51.01.03	58.01	7.535.620	7.413.400	122.220	0	0
66	Finantarea nationala	51.01.03	58.01.01	1.122.220	1.000.000	122.220	0	0
67	Finantarea externa nerambursabila	51.01.03	58.01.02	6.413.400	6.413.400	0	0	0
68	TITLU XI ALTE CHELTUIELI	51.01.03	59	288.000	53.000	114.000	25.000	96.000
69	Sume aferente persoanelor cu handicap neincadrate	51.01.03	59.40	288.000	53.000	114.000	25.000	96.000
70	Sume aferente persoanelor cu handicap neincadrate	51.01.03	59.40.00	288.000	53.000	114.000	25.000	96.000

Nr. Crt	Denumire Indicator	Cod Indicator		Total	Trimestrul I	Trimestrul II	Trimestrul III	Trimestrul IV
		Clasificatie functionala	Clasificatie economica					
71	TITLU XIII ACTIVE NEFINANCIARE (71.01 + 71.02)	51.01.03	71	10.754.640	4.821.570	3.261.140	2.422.170	249.760
72	Active fixe	51.01.03	71.01	10.754.640	4.821.570	3.261.140	2.422.170	249.760
73	Constructii	51.01.03	71.01.01	6.071.010	4.000.000	1.000.000	922.170	148.840
74	Mobilier, aparatura birotica si alte active corporale	51.01.03	71.01.03	2.493.730	493.730	1.000.000	1.000.000	0
75	Alte active fixe	51.01.03	71.01.30	2.189.900	327.840	1.261.140	500.000	100.920
76	Alte servicii publice generale	54		540.000	540.000	0	0	0
77	Fond de rezerva bugetara la dispozitia autoritatilor locale	54.05		240.000	240.000	0	0	0
78	Fond de rezerva bugetara la dispozitia autoritatilor locale	54.05.00		240.000	240.000	0	0	0
79	TITLUL V FONDURI DE REZERVA	54.05.00	50	240.000	240.000	0	0	0
80	Fond de rezerva bugetara la dispozitia autoritatilor locale	54.05.00	50.04	240.000	240.000	0	0	0
81	Fond de rezerva bugetara la dispozitia autoritatilor locale	54.05.00	50.04.00	240.000	240.000	0	0	0
82	Alte servicii publice generale	54.50		300.000	300.000	0	0	0
83	Alte servicii publice generale	54.50.00		300.000	300.000	0	0	0
84	TITLUL II BUNURI SI SERVICII	54.50.00	20	300.000	300.000	0	0	0
85	Bunuri si servicii	54.50.00	20.01	300.000	300.000	0	0	0
86	Furnituri de birou	54.50.00	20.01.01	50.000	50.000	0	0	0
87	Alte bunuri si servicii pentru intretinere si functionare	54.50.00	20.01.30	250.000	250.000	0	0	0
88	Tranzactii privind datoria publica si imprumuturi	55		20.776.900	7.305.000	6.415.000	6.040.000	1.016.900

Nr. Crt	Denumire Indicator	Cod Indicator		Total	Trimestrul I	Trimestrul II	Trimestrul III	Trimestrul IV
		Clasificatie functionala	Clasificatie economica					
89	Tranzactii privind datoria publica si imprumuturi	55.00		20.776.900	7.305.000	6.415.000	6.040.000	1.016.900
90	Tranzactii privind datoria publica si imprumuturi	55.00.00		20.776.900	7.305.000	6.415.000	6.040.000	1.016.900
91	TITLUL II BUNURI SI SERVICII	55.00.00	20	10.000	10.000	0	0	0
92	Comisioane si alte costuri aferente imprumuturilor	55.00.00	20.24	10.000	10.000	0	0	0
93	Comisioane si alte costuri aferente imprumuturilor externe	55.00.00	20.24.01	1.000	1.000	0	0	0
94	Comisioane si alte costuri aferente imprumuturilor interne	55.00.00	20.24.02	9.000	9.000	0	0	0
95	TITLUL III DOBANZI	55.00.00	30	20.766.900	7.295.000	6.415.000	6.040.000	1.016.900
96	Dobanzi aferente datoriei publice interne	55.00.00	30.01	16.132.400	5.951.500	4.905.000	4.750.000	525.900
97	Dobanzi aferente datoriei publice interne directe	55.00.00	30.01.01	16.132.400	5.951.500	4.905.000	4.750.000	525.900
98	Dobanzi aferente datoriei publice externe	55.00.00	30.02	4.634.500	1.343.500	1.510.000	1.290.000	491.000
99	Dobanzi aferente creditelor externe contractate de ordonatorii de credite	55.00.00	30.02.02	4.634.500	1.343.500	1.510.000	1.290.000	491.000
100	Aparare	60		244.600	108.700	59.500	59.000	17.400
101	Aparare nationala	60.02		244.600	108.700	59.500	59.000	17.400
102	Aparare nationala	60.02.00		244.600	108.700	59.500	59.000	17.400
103	TITLUL II BUNURI SI SERVICII	60.02.00	20	244.600	108.700	59.500	59.000	17.400
104	Bunuri si servicii	60.02.00	20.01	235.400	103.700	57.500	57.000	17.200
105	Furnituri de birou	60.02.00	20.01.01	10.200	5.000	2.500	2.500	200
106	Materiale pentru curatenie	60.02.00	20.01.02	7.200	3.000	2.000	2.000	200

Sectorul 4 Al Municipiului Bucuresti - 02A

Nr. Crt	Denumire Indicator	Cod Indicator		Total	Trimestrul I	Trimestrul II	Trimestrul III	Trimestrul IV
		Clasificatie functionala	Clasificatie economica					
107	Încalzit, iluminat si forta motrica	60.02.00	20.01.03	74.600	30.000	20.000	20.000	4.600
108	Apa, canal si salubritate	60.02.00	20.01.04	5.000	3.000	1.000	500	500
109	Carburanti si lubrifianti	60.02.00	20.01.05	9.700	5.000	2.000	2.000	700
110	Piese de schimb	60.02.00	20.01.06	7.700	7.700	0	0	0
111	Posta, telecomunicatii, radio, tv, internet	60.02.00	20.01.08	45.000	20.000	10.000	10.000	5.000
112	Alte bunuri si servicii pentru întretinere si functionare	60.02.00	20.01.30	76.000	30.000	20.000	20.000	6.000
113	Bunuri de natura obiectelor de inventar	60.02.00	20.05	6.200	2.000	2.000	2.000	200
114	Alte obiecte de inventar	60.02.00	20.05.30	6.200	2.000	2.000	2.000	200
115	Alte cheltuieli	60.02.00	20.30	3.000	3.000	0	0	0
116	Prime de asigurare non-viata	60.02.00	20.30.03	2.400	2.400	0	0	0
117	Chirii	60.02.00	20.30.04	600	600	0	0	0
118	Ordine publica si siguranta nationala	61		21.470.700	5.998.000	6.508.600	4.490.000	4.474.100
119	Ordine publica	61.03		21.470.700	5.998.000	6.508.600	4.490.000	4.474.100
120	Politie locala	61.03.04		21.470.700	5.998.000	6.508.600	4.490.000	4.474.100
121	TITLUL I CHELTUIELI DE PERSONAL	61.03.04	10	17.425.700	4.370.000	5.276.600	3.885.000	3.894.100
122	Cheltuieli salariale in bani	61.03.04	10.01	16.107.600	3.987.000	5.087.600	3.495.000	3.538.000
123	Salarii de baza	61.03.04	10.01.01	12.177.600	2.815.000	4.237.600	2.565.000	2.560.000
124	Sporuri pentru conditii de munca	61.03.04	10.01.05	1.482.000	278.000	355.000	415.000	434.000
125	Alte sporuri	61.03.04	10.01.06	343.000	62.000	95.000	92.000	94.000
126	Alte drepturi salariale in bani	61.03.04	10.01.30	2.105.000	832.000	400.000	423.000	450.000
127	Cheltuieli salariale in natura	61.03.04	10.02	676.100	320.000	0	200.000	156.100
128	Norme de hrana	61.03.04	10.02.02	676.100	320.000	0	200.000	156.100

Nr. Crt	Denumire Indicator	Cod Indicator		Total	Trimestrul I	Trimestrul II	Trimestrul III	Trimestrul IV
		Clasificatie functionala	Clasificatie economica					
129	Contributii	61.03.04	10.03	642.000	63.000	189.000	190.000	200.000
130	Contributia asiguratorie pentru munca	61.03.04	10.03.07	642.000	63.000	189.000	190.000	200.000
131	TITLUL II BUNURI SI SERVICII	61.03.04	20	4.000.000	1.583.000	1.232.000	605.000	580.000
132	Bunuri si servicii	61.03.04	20.01	3.393.000	1.336.000	1.072.000	500.000	485.000
133	Furnituri de birou	61.03.04	20.01.01	35.000	10.000	10.000	10.000	5.000
134	Materiale pentru curatenie	61.03.04	20.01.02	100.000	50.000	30.000	10.000	10.000
135	Încalzit, Iluminat si forta motrica	61.03.04	20.01.03	290.000	100.000	90.000	50.000	50.000
136	Apa, canal si salubritate	61.03.04	20.01.04	100.000	50.000	20.000	20.000	10.000
137	Carburanti si lubrifianti	61.03.04	20.01.05	900.000	300.000	300.000	150.000	150.000
138	Piese de schimb	61.03.04	20.01.06	42.000	0	42.000	0	0
139	Transport	61.03.04	20.01.07	2.000	2.000	0	0	0
140	Posta, telecomunicatii, radio, tv, internet	61.03.04	20.01.08	100.000	50.000	30.000	10.000	10.000
141	Materiale si prestari de servicii cu caracter functional	61.03.04	20.01.09	100.000	50.000	50.000	0	0
142	Alte bunuri si servicii pentru întretinere si functionare	61.03.04	20.01.30	1.724.000	724.000	500.000	250.000	250.000
143	Bunuri de natura obiectelor de inventar	61.03.04	20.05	266.400	106.400	70.000	45.000	45.000
144	Uniforme si echipament	61.03.04	20.05.01	166.400	66.400	40.000	30.000	30.000
145	Alte obiecte de inventar	61.03.04	20.05.30	100.000	40.000	30.000	15.000	15.000
146	Deplasari, detasari, transferari	61.03.04	20.06	600	600	0	0	0
147	Deplasari interne, detasari, transferari	61.03.04	20.06.01	600	600	0	0	0
148	Pregatire profesionala	61.03.04	20.13	17.000	17.000	0	0	0
149	Pregatire profesionala	61.03.04	20.13.00	17.000	17.000	0	0	0

Nr. Crt	Denumire Indicator	Cod Indicator		Total	Trimestrul I	Trimestrul II	Trimestrul III	Trimestrul IV
		Clasificatie functionala	Clasificatie economica					
150	Protectia muncii	61.03.04	20.14	150.000	50.000	50.000	25.000	25.000
151	Protectia muncii	61.03.04	20.14.00	150.000	50.000	50.000	25.000	25.000
152	Cheltuieli judiciare si extrajudiciare derivate din actiuni in reprezentarea intereselor statului, potrivit dispozitiilor legale	61.03.04	20.25	32.000	12.000	10.000	5.000	5.000
153	Cheltuieli judiciare si extrajudiciare derivate din actiuni in reprezentarea intereselor statului, potrivit dispozitiilor legale	61.03.04	20.25.00	32.000	12.000	10.000	5.000	5.000
154	Alte cheltuieli	61.03.04	20.30	141.000	61.000	30.000	30.000	20.000
155	Reclama si publicitate	61.03.04	20.30.01	1.000	1.000	0	0	0
156	Prime de asigurare non-viata	61.03.04	20.30.03	130.000	50.000	30.000	30.000	20.000
157	Alte cheltuieli cu bunuri si servicii	61.03.04	20.30.30	10.000	10.000	0	0	0
158	TITLU XIII ACTIVE NEFINANCIARE (71.01 + 71.02)	61.03.04	71	45.000	45.000	0	0	0
159	Active fixe	61.03.04	71.01	45.000	45.000	0	0	0
160	Mobilier, aparatura birotica si alte active corporale	61.03.04	71.01.03	45.000	45.000	0	0	0
161	Invatamant	65		110.732.170	48.193.380	57.507.000	3.027.810	2.003.980
162	Învatamânt prescolar si primar	65.03		19.772.940	9.241.150	5.500.000	3.027.810	2.003.980
163	Învatamânt prescolar	65.03.01		19.396.410	8.964.620	5.400.000	3.027.810	2.003.980
164	TITLUL II BUNURI SI SERVICII	65.03.01	20	1.028.730	728.730	300.000	0	0
165	Bunuri si servicii	65.03.01	20.01	1.028.730	728.730	300.000	0	0
166	Piese de schimb	65.03.01	20.01.06	276.720	276.720	0	0	0

Nr. Crt	Denumire Indicator	Cod Indicator		Total	Trimestrul I	Trimestrul II	Trimestrul III	Trimestrul IV
		Clasificatie functionala	Clasificatie economica					
167	Materiale si prestari de servicii cu caracter functional	65.03.01	20.01.09	664.010	364.010	300.000	0	0
168	Alte bunuri si servicii pentru intretinere si functionare	65.03.01	20.01.30	88.000	88.000	0	0	0
169	TITLU XIII ACTIVE NEFINANCIARE (71.01 + 71.02)	65.03.01	71	18.367.680	8.235.890	5.100.000	3.027.810	2.003.980
170	Active fixe	65.03.01	71.01	18.367.680	8.235.890	5.100.000	3.027.810	2.003.980
171	Constructii	65.03.01	71.01.01	18.135.890	8.135.890	5.000.000	3.000.000	2.000.000
172	Alte active fixe	65.03.01	71.01.30	231.790	100.000	100.000	27.810	3.980
173	Învatamânt primar	65.03.02		376.530	276.530	100.000	0	0
174	TITLUL II BUNURI SI SERVICII	65.03.02	20	376.530	276.530	100.000	0	0
175	Bunuri si servicii	65.03.02	20.01	376.530	276.530	100.000	0	0
176	Materiale si prestari de servicii cu caracter functional	65.03.02	20.01.09	376.530	276.530	100.000	0	0
177	Învatamânt secundar	65.04		90.788.710	38.831.710	51.957.000	0	0
178	Învatamânt secundar inferior	65.04.01		69.168.140	17.411.140	51.757.000	0	0
179	TITLUL II BUNURI SI SERVICII	65.04.01	20	602.500	502.500	100.000	0	0
180	Bunuri si servicii	65.04.01	20.01	602.500	502.500	100.000	0	0
181	Piese de schimb	65.04.01	20.01.06	224.110	224.110	0	0	0
182	Materiale si prestari de servicii cu caracter functional	65.04.01	20.01.09	378.390	278.390	100.000	0	0
183	TITLUL X PROIECTE CU FINANTARE DIN FONDURI EXTERNE NERAMBURSABILE AFERENTE CADRULUI FINANCIAR 2014-2020	65.04.01	58	58.502.230	6.845.230	51.657.000	0	0

Nr. Crt	Denumire Indicator	Cod Indicator		Total	Trimestrul I	Trimestrul II	Trimestrul III	Trimestrul IV
		Clasificatie functionala	Clasificatie economica					
184	Programe din Fondul European de Dezvoltare Regionala (FEDR)	65.04.01	58.01	58.502.230	6.845.230	51.657.000	0	0
185	Finantarea nationala	65.04.01	58.01.01	3.026.000	1.369.000	1.657.000	0	0
186	Finantarea externa nerambursabila	65.04.01	58.01.02	55.476.230	5.476.230	50.000.000	0	0
187	TITLU XIII ACTIVE NEFINANCIARE (71.01 + 71.02)	65.04.01	71	10.063.410	10.063.410	0	0	0
188	Active fixe	65.04.01	71.01	10.063.410	10.063.410	0	0	0
189	Constructii	65.04.01	71.01.01	9.706.380	9.706.380	0	0	0
190	Alte active fixe	65.04.01	71.01.30	357.030	357.030	0	0	0
191	Învatamânt secundar superior	65.04.02		21.620.570	21.420.570	200.000	0	0
192	TITLUL II BUNURI SI SERVICII	65.04.02	20	915.150	715.150	200.000	0	0
193	Bunuri si servicii	65.04.02	20.01	915.150	715.150	200.000	0	0
194	Piese de schimb	65.04.02	20.01.06	357.050	357.050	0	0	0
195	Materiale si prestari de servicii cu caracter functional	65.04.02	20.01.09	558.100	358.100	200.000	0	0
196	TITLUL X PROIECTE CU FINANTARE DIN FONDURI EXTERNE NERAMBURSABILE AFERENTE CADRULUI FINANCIAR 2014-2020	65.04.02	58	4.437.000	4.437.000	0	0	0
197	Programe din Fondul European de Dezvoltare Regionala (FEDR)	65.04.02	58.01	4.437.000	4.437.000	0	0	0
198	Finantarea nationala	65.04.02	58.01.01	887.400	887.400	0	0	0
199	Finantarea externa nerambursabila	65.04.02	58.01.02	3.549.600	3.549.600	0	0	0

Nr. Crt	Denumire Indicator	Cod Indicator		Total	Trimestrul I	Trimestrul II	Trimestrul III	Trimestrul IV
		Clasificatie functionala	Clasificatie economica					
200	TITLU XIII ACTIVE NEFINANCIARE (71.01 + 71.02)	65.04.02	71	16.268.420	16.268.420	0	0	0
201	Active fixe	65.04.02	71.01	16.268.420	16.268.420	0	0	0
202	Constructii	65.04.02	71.01.01	15.799.460	15.799.460	0	0	0
203	Alte active fixe	65.04.02	71.01.30	468.960	468.960	0	0	0
204	Învatamânt nedefinibil prin nivel	65.07		170.520	120.520	50.000	0	0
205	Învatamânt special	65.07.04		170.520	120.520	50.000	0	0
206	TITLUL II BUNURI SI SERVICII	65.07.04	20	170.520	120.520	50.000	0	0
207	Bunuri si servicii	65.07.04	20.01	170.520	120.520	50.000	0	0
208	Piese de schimb	65.07.04	20.01.06	40.920	40.920	0	0	0
209	Materiale si prestari de servicii cu caracter functional	65.07.04	20.01.09	129.600	79.600	50.000	0	0
210	Cultura, recreere si religie	67		188.860.060	66.633.060	53.150.000	38.957.000	30.120.000
211	Servicii recreative si sportive	67.05		186.910.060	66.633.060	52.150.000	38.007.000	30.120.000
212	Intretinere gradini publice, parcuri, zone verzi, baze sportive si de agrement	67.05.03		186.910.060	66.633.060	52.150.000	38.007.000	30.120.000
213	TITLUL II BUNURI SI SERVICII	67.05.03	20	154.670.000	50.400.000	37.150.000	37.000.000	30.120.000
214	Bunuri si servicii	67.05.03	20.01	154.670.000	50.400.000	37.150.000	37.000.000	30.120.000
215	Alte bunuri si servicii pentru intretinere si functionare	67.05.03	20.01.30	154.670.000	50.400.000	37.150.000	37.000.000	30.120.000
216	TITLU XIII ACTIVE NEFINANCIARE (71.01 + 71.02)	67.05.03	71	32.240.060	16.233.060	15.000.000	1.007.000	0
217	Active fixe	67.05.03	71.01	32.240.060	16.233.060	15.000.000	1.007.000	0
218	Constructii	67.05.03	71.01.01	20.724.160	10.717.160	10.000.000	7.000	0

Nr. Crt	Denumire Indicator	Cod Indicator		Total	Trimestrul I	Trimestrul II	Trimestrul III	Trimestrul IV
		Clasificatie functionala	Clasificatie economica					
219	Alte active fixe	67.05.03	71.01.30	11.515.900	5.515.900	5.000.000	1.000.000	0
220	Alte servicii în domeniile culturii, recreerii si religiei	67.50		1.950.000	0	1.000.000	950.000	0
221	Alte servicii în domeniile culturii, recreerii si religiei	67.50.00		1.950.000	0	1.000.000	950.000	0
222	TITLU XI ALTE CHELTUIELI	67.50.00	59	1.950.000	0	1.000.000	950.000	0
223	Sustinerea cultelor	67.50.00	59.12	1.950.000	0	1.000.000	950.000	0
224	Sustinerea cultelor	67.50.00	59.12.00	1.950.000	0	1.000.000	950.000	0
225	Locuinte, servicii si dezvoltare publica	70		115.251.850	55.300.210	42.287.500	11.849.810	5.814.330
226	Locuinte	70.03		81.715.350	44.324.210	33.210.000	3.565.310	615.830
227	Alte cheltuieli in domeniul locuintelor	70.03.30		81.715.350	44.324.210	33.210.000	3.565.310	615.830
228	TITLUL II BUNURI SI SERVICII	70.03.30	20	1.700.000	1.230.000	210.000	210.000	50.000
229	Bunuri si servicii	70.03.30	20.01	700.000	230.000	210.000	210.000	50.000
230	Încalzit, Iluminat si forta motrica	70.03.30	20.01.03	350.000	100.000	100.000	100.000	50.000
231	Apa, canal si salubritate	70.03.30	20.01.04	20.000	20.000	0	0	0
232	Materiale si prestari de servicii cu caracter functional	70.03.30	20.01.09	90.000	30.000	30.000	30.000	0
233	Alte bunuri si servicii pentru întretinere si functionare	70.03.30	20.01.30	240.000	80.000	80.000	80.000	0
234	Reparatii curente	70.03.30	20.02	1.000.000	1.000.000	0	0	0
235	Reparatii curente	70.03.30	20.02.00	1.000.000	1.000.000	0	0	0

Nr. Crt	Denumire Indicator	Cod Indicator		Total	Trimestrul I	Trimestrul II	Trimestrul III	Trimestrul IV
		Clasificatie functionala	Clasificatie economica					
236	TITLUL X PROIECTE CU FINANTARE DIN FONDURI EXTERNE NERAMBURSABILE AFERENTE CADRULUI FINANCIAR 2014-2020	70.03.30	58	628.000	628.000	0	0	0
237	Programe din Fondul European de Dezvoltare Regionala (FEDR)	70.03.30	58.01	628.000	628.000	0	0	0
238	Finantarea nationala	70.03.30	58.01.01	62.800	62.800	0	0	0
239	Finantarea externa nerambursabila	70.03.30	58.01.02	565.200	565.200	0	0	0
240	TITLU XIII ACTIVE NEFINANCIARE (71.01 + 71.02)	70.03.30	71	79.387.350	42.466.210	33.000.000	3.355.310	565.830
241	Active fixe	70.03.30	71.01	79.387.350	42.466.210	33.000.000	3.355.310	565.830
242	Constructii	70.03.30	71.01.01	70.659.520	38.466.210	30.000.000	2.175.310	18.000
243	Alte active fixe	70.03.30	71.01.30	8.727.830	4.000.000	3.000.000	1.180.000	547.830
244	Alte servicii în domeniile locuintelor, serviciilor si dezvoltarii comunale	70.50		33.536.500	10.976.000	9.077.500	8.284.500	5.198.500
245	Alte servicii în domeniile locuintelor, serviciilor si dezvoltarii comunale	70.50.00		33.536.500	10.976.000	9.077.500	8.284.500	5.198.500
246	TITLUL I CHELTUIELI DE PERSONAL	70.50.00	10	1.536.500	258.500	410.000	417.000	451.000
247	Cheltuieli salariale in bani	70.50.00	10.01	1.472.000	254.000	390.000	397.000	431.000
248	Salarii de baza	70.50.00	10.01.01	1.127.000	216.000	300.000	300.000	311.000
249	Sporuri pentru conditii de munca	70.50.00	10.01.05	138.000	8.000	40.000	40.000	50.000
250	Indemnizatii de hrana	70.50.00	10.01.17	84.000	12.000	20.000	22.000	30.000


Nr. Crt	Denumire Indicator	Cod Indicator		Total	Trimestrul I	Trimestrul II	Trimestrul III	Trimestrul IV
		Clasificatie functionala	Clasificatie economica					
251	Alte drepturi salariale in bani	70.50.00	10.01.30	123.000	18.000	30.000	35.000	40.000
252	Contributii	70.50.00	10.03	64.500	4.500	20.000	20.000	20.000
253	Contributia asiguratorie pentru munca	70.50.00	10.03.07	64.500	4.500	20.000	20.000	20.000
254	TITLUL II BUNURI SI SERVICII	70.50.00	20	31.940.000	10.707.500	8.657.500	7.847.500	4.727.500
255	Bunuri si servicii	70.50.00	20.01	31.680.000	10.605.000	8.555.000	7.805.000	4.715.000
256	Furnituri de birou	70.50.00	20.01.01	150.000	75.000	25.000	25.000	25.000
257	Încalzit, Iluminat si forta motrica	70.50.00	20.01.03	5.500.000	1.750.000	1.750.000	1.000.000	1.000.000
258	Apa, canal si salubritate	70.50.00	20.01.04	9.100.000	4.150.000	2.150.000	2.150.000	650.000
259	Posta, telecomunicatii, radio, tv, internet	70.50.00	20.01.08	200.000	50.000	50.000	50.000	50.000
260	Materiale si prestari de servicii cu caracter functional	70.50.00	20.01.09	3.900.000	1.000.000	1.000.000	1.000.000	900.000
261	Alte bunuri si servicii pentru întretinere si functionare	70.50.00	20.01.30	12.830.000	3.580.000	3.580.000	3.580.000	2.090.000
262	Cheltuieli judiciare si extrajudiciare derivate din actiuni in reprezentarea intereselor statului, potrivit dispozitiilor legale	70.50.00	20.25	250.000	100.000	100.000	40.000	10.000
263	Cheltuieli judiciare si extrajudiciare derivate din actiuni in reprezentarea intereselor statului, potrivit dispozitiilor legale	70.50.00	20.25.00	250.000	100.000	100.000	40.000	10.000
264	Alte cheltuieli	70.50.00	20.30	10.000	2.500	2.500	2.500	2.500
265	Prime de asigurare non-viata	70.50.00	20.30.03	10.000	2.500	2.500	2.500	2.500
266	TITLU XI ALTE CHELTUIELI	70.50.00	59	60.000	10.000	10.000	20.000	20.000

Nr. Crt	Denumire Indicator	Cod Indicator		Total	Trimestrul I	Trimestrul II	Trimestrul III	Trimestrul IV
		Clasificatie functionala	Clasificatie economica					
267	Sume aferente persoanelor cu handicap neincadrate	70.50.00	59.40	60.000	10.000	10.000	20.000	20.000
268	Sume aferente persoanelor cu handicap neincadrate	70.50.00	59.40.00	60.000	10.000	10.000	20.000	20.000
269	Protectia mediului	74		152.387.740	50.102.740	39.285.000	34.000.000	29.000.000
270	Salubritate si gestiunea deseurilor	74.05		150.200.000	48.200.000	39.000.000	34.000.000	29.000.000
271	Salubritate	74.05.01		150.200.000	48.200.000	39.000.000	34.000.000	29.000.000
272	TITLUL II BUNURI SI SERVICII	74.05.01	20	150.200.000	48.200.000	39.000.000	34.000.000	29.000.000
273	Bunuri si servicii	74.05.01	20.01	145.200.000	48.200.000	34.000.000	34.000.000	29.000.000
274	Alte bunuri si servicii pentru intretinere si functionare	74.05.01	20.01.30	145.200.000	48.200.000	34.000.000	34.000.000	29.000.000
275	Alte cheltuieli	74.05.01	20.30	5.000.000	0	5.000.000	0	0
276	Alte cheltuieli cu bunuri si servicii	74.05.01	20.30.30	5.000.000	0	5.000.000	0	0
277	Canalizarea si tratarea apelor reziduale	74.06		2.187.740	1.902.740	285.000	0	0
278	Canalizarea si tratarea apelor reziduale	74.06.00		2.187.740	1.902.740	285.000	0	0
279	TITLUL II BUNURI SI SERVICII	74.06.00	20	285.000	0	285.000	0	0
280	Reparatii curente	74.06.00	20.02	285.000	0	285.000	0	0
281	Reparatii curente	74.06.00	20.02.00	285.000	0	285.000	0	0
282	TITLUL X PROIECTE CU FINANTARE DIN FONDURI EXTERNE NERAMBURSABILE AFERENTE CADRULUI FINANCIAR 2014-2020	74.06.00	58	15.000	15.000	0	0	0

Nr. Crt	Denumire Indicator	Cod Indicator		Total	Trimestrul I	Trimestrul II	Trimestrul III	Trimestrul IV
		Clasificatie functionala	Clasificatie economica					
283	Programe din Fondul European de Dezvoltare Regionala (FEDR)	74.06.00	58.01	15.000	15.000	0	0	0
284	Finantarea nationala	74.06.00	58.01.01	300	300	0	0	0
285	Finantarea externa nerambursabila	74.06.00	58.01.02	14.700	14.700	0	0	0
286	TITLU XIII ACTIVE NEFINANCIARE (71.01 + 71.02)	74.06.00	71	1.887.740	1.887.740	0	0	0
287	Active fixe	74.06.00	71.01	1.887.740	1.887.740	0	0	0
288	Constructii	74.06.00	71.01.01	1.879.240	1.879.240	0	0	0
289	Alte active fixe	74.06.00	71.01.30	8.500	8.500	0	0	0
290	Transporturi	84		183.956.520	115.660.110	35.947.000	26.098.710	6.250.700
291	Transport rutier	84.03		183.956.520	115.660.110	35.947.000	26.098.710	6.250.700
292	Strazi	84.03.03		183.956.520	115.660.110	35.947.000	26.098.710	6.250.700
293	TITLUL II BUNURI SI SERVICII	84.03.03	20	5.215.000	3.000.000	2.000.000	215.000	0
294	Reparatii curente	84.03.03	20.02	5.215.000	3.000.000	2.000.000	215.000	0
295	Reparatii curente	84.03.03	20.02.00	5.215.000	3.000.000	2.000.000	215.000	0
296	TITLUL X PROIECTE CU FINANTARE DIN FONDURI EXTERNE NERAMBURSABILE AFERENTE CADRULUI FINANCIAR 2014-2020	84.03.03	58	67.862.370	67.862.370	0	0	0
297	Programe din Fondul de Coeziune (FC)	84.03.03	58.03	67.862.370	67.862.370	0	0	0
298	Finantarea nationala	84.03.03	58.03.01	7.230.000	7.230.000	0	0	0
299	Finantarea externa nerambursabila	84.03.03	58.03.02	51.495.370	51.495.370	0	0	0
300	Cheltuieli neeligibile	84.03.03	58.03.03	9.137.000	9.137.000	0	0	0

Nr. Crt	Denumire Indicator	Cod Indicator		Total	Trimestrul I	Trimestrul II	Trimestrul III	Trimestrul IV
		Clasificatie functionala	Clasificatie economica					
301	TITLU XIII ACTIVE NEFINANCIARE (71.01 + 71.02)	84.03.03	71	57.524.450	30.014.740	15.000.000	12.323.710	186.000
302	Active fixe	84.03.03	71.01	57.524.450	30.014.740	15.000.000	12.323.710	186.000
303	Constructii	84.03.03	71.01.01	45.200.740	25.014.740	10.000.000	10.000.000	186.000
304	Alte active fixe	84.03.03	71.01.30	12.323.710	5.000.000	5.000.000	2.323.710	0
305	TITLUL XVII RAMBURSARI DE CREDITE	84.03.03	81	53.354.700	14.783.000	18.947.000	13.560.000	6.064.700
306	Rambursari de credite externe	84.03.03	81.01	9.546.200	1.004.000	6.350.000	1.002.500	1.189.700
307	Rambursari de credite aferente datoriei publice externe locale	84.03.03	81.01.05	9.546.200	1.004.000	6.350.000	1.002.500	1.189.700
308	Rambursari de credite interne	84.03.03	81.02	43.808.500	13.779.000	12.597.000	12.557.500	4.875.000
309	Rambursari de credite aferente datoriei publice interne locale	84.03.03	81.02.05	43.808.500	13.779.000	12.597.000	12.557.500	4.875.000

PRIMAR
DANIEL BALUTA



PRESEDINTE DE SEDINTA
COMUNA CONSTANTA ARBANAU



DIRECTOR EXECUTIV
CEZAR GEORGE CIOCLEA



Bugetul local detaliat la venituri pe capitole si subcapitole si la cheltuieli pe capitole, subcapitole, paragrafe, titluri, articole si alineate
 pe anul 2021

Nr. Crt	Denumire Indicator	Cod Indicator		Total	Trimestrul I	Trimestrul II	Trimestrul III	Trimestrul IV
		Clasificatie functionala	Clasificatie economica					
1	Total Cheltuieli			104.950.000	37.448.180	37.102.000	19.306.590	11.093.230
2	Autoritati publice si actiuni externe	51		5.546.010	2.214.740	1.391.680	1.079.810	859.780
3	Autoritati executive si legislative	51.01		5.546.010	2.214.740	1.391.680	1.079.810	859.780
4	Autoritati executive	51.01.03		5.546.010	2.214.740	1.391.680	1.079.810	859.780
5	TITLUL I CHELTUIELI DE PERSONAL	51.01.03	10	3.504.730	1.133.160	814.430	808.910	748.230
6	Cheltuieli salariale in bani	51.01.03	10.01	3.349.730	1.103.160	774.430	768.910	703.230
7	Salarii de baza	51.01.03	10.01.01	3.070.730	1.032.000	702.910	702.910	632.910
8	Indemnizatii de hrana	51.01.03	10.01.17	167.000	41.680	42.000	38.000	45.320
9	Alte drepturi salariale in bani	51.01.03	10.01.30	112.000	29.480	29.520	28.000	25.000
10	Contributii	51.01.03	10.03	155.000	30.000	40.000	40.000	45.000
11	Contributia asiguratorie pentru munca	51.01.03	10.03.07	155.000	30.000	40.000	40.000	45.000
12	TITLUL II BUNURI SI SERVICII	51.01.03	20	1.619.950	660.250	577.250	270.900	111.550
13	Bunuri si servicii	51.01.03	20.01	1.171.000	523.500	463.500	166.500	17.500
14	Furnituri de birou	51.01.03	20.01.01	16.000	10.000	6.000	0	0
15	Încalzit, Iluminat si forta motrica	51.01.03	20.01.03	11.000	3.500	2.500	2.500	2.500
16	Carburanti si lubrifianti	51.01.03	20.01.05	5.000	5.000	0	0	0
17	Posta, telecomunicatii, radio, tv, internet	51.01.03	20.01.08	60.000	15.000	15.000	15.000	15.000

Nr. Crt	Denumire Indicator	Cod Indicator		Total	Trimestrul I	Trimestrul II	Trimestrul III	Trimestrul IV
		Clasificatie functionala	Clasificatie economica					
18	Materiale si prestari de servicii cu caracter functional	51.01.03	20.01.09	580.000	270.000	240.000	70.000	0
19	Alte bunuri si servicii pentru intretinere si functionare	51.01.03	20.01.30	499.000	220.000	200.000	79.000	0
20	Medicamente si materiale sanitare	51.01.03	20.04	150	0	0	150	0
21	Dezinfectanti	51.01.03	20.04.04	150	0	0	150	0
22	Bunuri de natura obiectelor de inventar	51.01.03	20.05	20.000	10.000	10.000	0	0
23	Alte obiecte de inventar	51.01.03	20.05.30	20.000	10.000	10.000	0	0
24	Alte cheltuieli	51.01.03	20.30	428.800	126.750	103.750	104.250	94.050
25	Prime de asigurare non-viata	51.01.03	20.30.03	3.200	3.000	0	0	200
26	Chirii	51.01.03	20.30.04	110.600	25.000	25.000	25.500	35.100
27	Alte cheltuieli cu bunuri si servicii	51.01.03	20.30.30	315.000	98.750	78.750	78.750	58.750
28	TITLU XIII ACTIVE NEFINANCIARE (71.01 + 71.02)	51.01.03	71	421.330	421.330	0	0	0
29	Active fixe	51.01.03	71.01	421.330	421.330	0	0	0
30	Mobilier, aparatura birotica si alte active corporale	51.01.03	71.01.03	224.000	224.000	0	0	0
31	Alte active fixe	51.01.03	71.01.30	197.330	197.330	0	0	0
32	Invatamant	65		99.403.990	35.233.440	35.710.320	18.226.780	10.233.450
33	Învatamânt prescolar si primar	65.03		29.549.880	7.426.350	11.118.300	6.246.080	4.759.150
34	Învatamânt prescolar	65.03.01		27.393.200	6.457.380	10.444.870	6.138.940	4.352.010
35	TITLUL II BUNURI SI SERVICII	65.03.01	20	17.176.440	5.406.190	5.874.180	3.906.500	1.989.570
36	Bunuri si servicii	65.03.01	20.01	11.053.990	3.354.820	4.228.980	2.693.560	776.630
37	Furnituri de birou	65.03.01	20.01.01	275.000	30.000	180.000	60.000	5.000
38	Materiale pentru curatenie	65.03.01	20.01.02	552.020	59.520	227.500	210.000	55.000

Nr. Crt	Denumire Indicator	Cod Indicator		Total	Trimestrul I	Trimestrul II	Trimestrul III	Trimestrul IV
		Clasificatie functionala	Clasificatie economica					
39	Încalzit, Iluminat si forta motrica	65.03.01	20.01.03	2.105.000	900.000	525.000	300.000	380.000
40	Apa, canal si salubritate	65.03.01	20.01.04	215.000	70.000	70.000	25.000	50.000
41	Posta, telecomunicatii, radio, tv, internet	65.03.01	20.01.08	210.540	98.490	47.050	40.000	25.000
42	Materiale si prestari de servicii cu caracter functional	65.03.01	20.01.09	1.849.960	807.140	683.010	359.230	580
43	Alte bunuri si servicii pentru întretinere si functionare	65.03.01	20.01.30	5.846.470	1.389.670	2.496.420	1.699.330	261.050
44	Reparatii curente	65.03.01	20.02	680.000	380.000	300.000	0	0
45	Reparatii curente	65.03.01	20.02.00	680.000	380.000	300.000	0	0
46	Medicamente si materiale sanitare	65.03.01	20.04	100.000	100.000	0	0	0
47	Dezinfectanti	65.03.01	20.04.04	100.000	100.000	0	0	0
48	Bunuri de natura obiectelor de inventar	65.03.01	20.05	420.690	313.430	107.260	0	0
49	Alte obiecte de inventar	65.03.01	20.05.30	420.690	313.430	107.260	0	0
50	Protectia muncii	65.03.01	20.14	86.040	21.510	21.510	21.510	21.510
51	Protectia muncii	65.03.01	20.14.00	86.040	21.510	21.510	21.510	21.510
52	Alte cheltuieli	65.03.01	20.30	4.835.720	1.236.430	1.216.430	1.191.430	1.191.430
53	Chirii	65.03.01	20.30.04	4.765.720	1.191.430	1.191.430	1.191.430	1.191.430
54	Alte cheltuieli cu bunuri si servicii	65.03.01	20.30.30	70.000	45.000	25.000	0	0
55	TITLUL VII ALTE TRANSFERURI	65.03.01	55	8.713.000	0	4.356.500	2.178.250	2.178.250
56	A. Transferuri interne.	65.03.01	55.01	8.713.000	0	4.356.500	2.178.250	2.178.250
57	Finantarea invatamantului particular sau confesional acreditat	65.03.01	55.01.63	8.713.000	0	4.356.500	2.178.250	2.178.250

Nr. Crt	Denumire Indicator	Cod Indicator		Total	Trimestrul I	Trimestrul II	Trimestrul III	Trimestrul IV
		Clasificatie functionala	Clasificatie economica					
58	TITLUL IX ASISTENTA SOCIALA	65.03.01	57	676.760	224.190	214.190	54.190	184.190
59	Ajutoare sociale	65.03.01	57.02	676.760	224.190	214.190	54.190	184.190
60	Ajutoare sociale in numerar	65.03.01	57.02.01	214.960	83.740	73.740	13.740	43.740
61	Ajutoare sociale in natura	65.03.01	57.02.02	461.800	140.450	140.450	40.450	140.450
62	TITLU XIII ACTIVE NEFINANCIARE (71.01 + 71.02)	65.03.01	71	827.000	827.000	0	0	0
63	Active fixe	65.03.01	71.01	827.000	827.000	0	0	0
64	Constructii	65.03.01	71.01.01	164.000	164.000	0	0	0
65	Mobilier, aparatura birotica si alte active corporale	65.03.01	71.01.03	62.420	62.420	0	0	0
66	Alte active fixe	65.03.01	71.01.30	600.580	600.580	0	0	0
67	Învatamânt primar	65.03.02		2.156.680	968.970	673.430	107.140	407.140
68	TITLUL II BUNURI SI SERVICII	65.03.02	20	37.560	37.140	140	140	140
69	Bunuri si servicii	65.03.02	20.01	37.560	37.140	140	140	140
70	Posta, telecomunicatii, radio, tv, internet	65.03.02	20.01.08	30.000	30.000	0	0	0
71	Materiale si prestari de servicii cu caracter functional	65.03.02	20.01.09	7.000	7.000	0	0	0
72	Alte bunuri si servicii pentru intretinere si functionare	65.03.02	20.01.30	560	140	140	140	140
73	TITLUL IX ASISTENTA SOCIALA	65.03.02	57	1.958.320	931.830	559.490	83.500	383.500
74	Ajutoare sociale	65.03.02	57.02	1.958.320	931.830	559.490	83.500	383.500
75	Ajutoare sociale in numerar	65.03.02	57.02.01	814.000	303.500	243.500	83.500	183.500
76	Ajutoare sociale in natura	65.03.02	57.02.02	1.144.320	628.330	315.990	0	200.000
77	TITLU XI ALTE CHELTUIELI	65.03.02	59	160.800	0	113.800	23.500	23.500

Nr. Crt	Denumire Indicator	Cod Indicator		Total	Trimestrul I	Trimestrul II	Trimestrul III	Trimestrul IV
		Clasificatie functionala	Clasificatie economica					
78	Burse	65.03.02	59.01	160.800	0	113.800	23.500	23.500
79	Burse	65.03.02	59.01.00	160.800	0	113.800	23.500	23.500
80	Învatamânt secundar	65.04		60.420.110	23.813.730	22.807.000	9.546.070	4.253.310
81	Învatamânt secundar inferior	65.04.01		37.784.550	16.093.620	13.897.860	5.409.860	2.383.210
82	TITLUL II BUNURI SI SERVICII	65.04.01	20	20.988.520	7.515.870	8.895.100	4.102.100	475.450
83	Bunuri si servicii	65.04.01	20.01	16.373.040	5.955.540	6.141.340	3.848.340	427.820
84	Furnituri de birou	65.04.01	20.01.01	400.000	150.000	150.000	100.000	0
85	Materiale pentru curatenie	65.04.01	20.01.02	800.000	300.000	300.000	200.000	0
86	Încalzit, Iluminat si forta motrica	65.04.01	20.01.03	3.698.500	2.500.000	1.000.000	198.500	0
87	Apa, canal si salubritate	65.04.01	20.01.04	340.000	110.000	110.000	20.000	100.000
88	Posta, telecomunicatii, radio, tv, internet	65.04.01	20.01.08	273.410	90.170	61.080	61.080	61.080
89	Materiale si prestari de servicii cu caracter functional	65.04.01	20.01.09	2.243.600	998.950	781.890	381.390	81.370
90	Alte bunuri si servicii pentru întretinere si functionare	65.04.01	20.01.30	8.617.530	1.806.420	3.738.370	2.887.370	185.370
91	Reparatii curente	65.04.01	20.02	3.000.000	1.000.000	2.000.000	0	0
92	Reparatii curente	65.04.01	20.02.00	3.000.000	1.000.000	2.000.000	0	0
93	Medicamente si materiale sanitare	65.04.01	20.04	100.000	100.000	0	0	0
94	Dezinfectanti	65.04.01	20.04.04	100.000	100.000	0	0	0
95	Bunuri de natura obiectelor de inventar	65.04.01	20.05	1.304.960	392.700	706.130	206.130	0
96	Alte obiecte de inventar	65.04.01	20.05.30	1.304.960	392.700	706.130	206.130	0
97	Protectia muncii	65.04.01	20.14	190.520	47.630	47.630	47.630	47.630
98	Protectia muncii	65.04.01	20.14.00	190.520	47.630	47.630	47.630	47.630
99	Alte cheltuieli	65.04.01	20.30	20.000	20.000	0	0	0



Nr. Crt	Denumire Indicator	Cod Indicator		Total	Trimestrul I	Trimestrul II	Trimestrul III	Trimestrul IV
		Clasificatie functionala	Clasificatie economica					
100	Alte cheltuieli cu bunuri si servicii	65.04.01	20.30.30	20.000	20.000	0	0	0
101	TITLUL IX ASISTENTA SOCIALA	65.04.01	57	3.128.640	1.022.160	1.002.160	252.160	852.160
102	Ajutoare sociale	65.04.01	57.02	3.128.640	1.022.160	1.002.160	252.160	852.160
103	Ajutoare sociale in numerar	65.04.01	57.02.01	605.560	216.390	196.390	46.390	146.390
104	Ajutoare sociale in natura	65.04.01	57.02.02	2.523.080	805.770	805.770	205.770	705.770
105	TITLUL X PROIECTE CU FINANTARE DIN FONDURI EXTERNE NERAMBURSABILE AFERENTE CADRULUI FINANCIAR 2014-2020	65.04.01	58	2.174.100	2.174.100	0	0	0
106	Programe din Fondul Social European (FSE)	65.04.01	58.02	2.174.100	2.174.100	0	0	0
107	Finantarea nationala	65.04.01	58.02.01	434.820	434.820	0	0	0
108	Finantarea externa nerambursabila	65.04.01	58.02.02	1.739.280	1.739.280	0	0	0
109	TITLU XI ALTE CHELTUIELI	65.04.01	59	6.111.800	0	4.000.600	1.055.600	1.055.600
110	Burse	65.04.01	59.01	6.111.800	0	4.000.600	1.055.600	1.055.600
111	Burse	65.04.01	59.01.00	6.111.800	0	4.000.600	1.055.600	1.055.600
112	TITLU XIII ACTIVE NEFINANCIARE (71.01 + 71.02)	65.04.01	71	5.381.490	5.381.490	0	0	0
113	Active fixe	65.04.01	71.01	5.381.490	5.381.490	0	0	0
114	Constructii	65.04.01	71.01.01	4.119.010	4.119.010	0	0	0
115	Mobilier, aparatura birotica si alte active corporale	65.04.01	71.01.03	35.640	35.640	0	0	0
116	Alte active fixe	65.04.01	71.01.30	1.226.840	1.226.840	0	0	0
117	Învatamânt secundar superior	65.04.02		22.635.560	7.720.110	8.909.140	4.136.210	1.870.100

Nr. Crt	Denumire Indicator	Cod Indicator		Total	Trimestrul I	Trimestrul II	Trimestrul III	Trimestrul IV
		Clasificatie functionala	Clasificatie economica					
118	TITLUL II BUNURI SI SERVICII	65.04.02	20	16.801.260	6.503.300	6.141.970	3.291.040	864.950
119	Bunuri si servicii	65.04.02	20.01	12.932.670	4.384.110	5.015.500	2.879.570	653.490
120	Furnituri de birou	65.04.02	20.01.01	300.000	150.000	75.000	75.000	0
121	Materiale pentru curatenie	65.04.02	20.01.02	437.000	218.500	109.250	109.250	0
122	Încalzit, Iluminat si forta motrica	65.04.02	20.01.03	2.730.000	1.500.000	680.000	250.000	300.000
123	Apa, canal si salubritate	65.04.02	20.01.04	800.000	300.000	290.000	40.000	170.000
124	Posta, telecomunicatii, radio, tv, internet	65.04.02	20.01.08	161.400	40.350	40.350	40.350	40.350
125	Materiale si prestari de servicii cu caracter functional	65.04.02	20.01.09	1.718.510	874.890	618.750	205.820	19.050
126	Alte bunuri si servicii pentru întretinere si functionare	65.04.02	20.01.30	6.785.760	1.300.370	3.202.150	2.159.150	124.090
127	Reparatii curente	65.04.02	20.02	815.000	500.000	315.000	0	0
128	Reparatii curente	65.04.02	20.02.00	815.000	500.000	315.000	0	0
129	Medicamente si materiale sanitare	65.04.02	20.04	100.000	100.000	0	0	0
130	Dezinfectanti	65.04.02	20.04.04	100.000	100.000	0	0	0
131	Bunuri de natura obiectelor de inventar	65.04.02	20.05	2.059.420	1.259.420	600.000	200.000	0
132	Alte obiecte de inventar	65.04.02	20.05.30	2.059.420	1.259.420	600.000	200.000	0
133	Protectia muncii	65.04.02	20.14	111.200	27.800	27.800	27.800	27.800
134	Protectia muncii	65.04.02	20.14.00	111.200	27.800	27.800	27.800	27.800
135	Alte cheltuieli	65.04.02	20.30	782.970	231.970	183.670	183.670	183.660
136	Chirii	65.04.02	20.30.04	682.970	206.970	158.670	158.670	158.660
137	Alte cheltuieli cu bunuri si servicii	65.04.02	20.30.30	100.000	25.000	25.000	25.000	25.000
138	TITLUL IX ASISTENTA SOCIALA	65.04.02	57	450.480	160.390	149.310	10.390	130.390

Nr. Crt	Denumire Indicator	Cod Indicator		Total	Trimestrul I	Trimestrul II	Trimestrul III	Trimestrul IV
		Clasificatie functionala	Clasificatie economica					
139	Ajutoare sociale	65.04.02	57.02	450.480	160.390	149.310	10.390	130.390
140	Ajutoare sociale in numerar	65.04.02	57.02.01	450.480	160.390	149.310	10.390	130.390
141	TITLU XI ALTE CHELTUIELI	65.04.02	59	4.327.400	0	2.617.860	834.780	874.760
142	Burse	65.04.02	59.01	4.327.400	0	2.617.860	834.780	874.760
143	Burse	65.04.02	59.01.00	4.327.400	0	2.617.860	834.780	874.760
144	TITLU XIII ACTIVE NEFINANCIARE (71.01 + 71.02)	65.04.02	71	1.056.420	1.056.420	0	0	0
145	Active fixe	65.04.02	71.01	1.056.420	1.056.420	0	0	0
146	Constructii	65.04.02	71.01.01	24.420	24.420	0	0	0
147	Mobilier, aparatura birotica si alte active corporale	65.04.02	71.01.03	322.640	322.640	0	0	0
148	Alte active fixe	65.04.02	71.01.30	709.360	709.360	0	0	0
149	Învatamânt nedefinibil prin nivel	65.07		9.434.000	3.993.360	1.785.020	2.434.630	1.220.990
150	Învatamânt special	65.07.04		9.434.000	3.993.360	1.785.020	2.434.630	1.220.990
151	TITLUL II BUNURI SI SERVICII	65.07.04	20	2.720.900	1.189.380	658.210	415.650	457.660
152	Bunuri si servicii	65.07.04	20.01	1.516.610	550.580	375.640	404.690	185.700
153	Furnituri de birou	65.07.04	20.01.01	47.000	15.000	15.000	15.000	2.000
154	Materiale pentru curatenie	65.07.04	20.01.02	84.000	21.000	21.000	21.000	21.000
155	Încalzit, Iluminat si forta motrica	65.07.04	20.01.03	320.000	150.000	50.000	90.000	30.000
156	Apa, canal si salubritate	65.07.04	20.01.04	135.000	50.000	25.000	25.000	35.000
157	Posta, telecomunicatii, radio, tv, internet	65.07.04	20.01.08	45.000	15.000	10.000	10.000	10.000
158	Materiale si prestari de servicii cu caracter functional	65.07.04	20.01.09	317.870	136.120	72.940	102.350	6.460

Nr. Crt	Denumire Indicator	Cod Indicator		Total	Trimestrul I	Trimestrul II	Trimestrul III	Trimestrul IV
		Clasificatie functionala	Clasificatie economica					
159	Alte bunuri si servicii pentru intretinere si functionare	65.07.04	20.01.30	567.740	163.460	181.700	141.340	81.240
160	Reparatii curente	65.07.04	20.02	172.000	50.000	122.000	0	0
161	Reparatii curente	65.07.04	20.02.00	172.000	50.000	122.000	0	0
162	Hrana	65.07.04	20.03	897.920	487.310	149.610	0	261.000
163	Hrana pentru oameni	65.07.04	20.03.01	897.920	487.310	149.610	0	261.000
164	Medicamente si materiale sanitare	65.07.04	20.04	51.600	51.600	0	0	0
165	Dezinfectanti	65.07.04	20.04.04	51.600	51.600	0	0	0
166	Bunuri de natura obiectelor de inventar	65.07.04	20.05	10.000	10.000	0	0	0
167	Alte obiecte de inventar	65.07.04	20.05.30	10.000	10.000	0	0	0
168	Protectia muncii	65.07.04	20.14	47.410	14.530	10.960	10.960	10.960
169	Protectia muncii	65.07.04	20.14.00	47.410	14.530	10.960	10.960	10.960
170	Alte cheltuieli	65.07.04	20.30	25.360	25.360	0	0	0
171	Alte cheltuieli cu bunuri si servicii	65.07.04	20.30.30	25.360	25.360	0	0	0
172	TITLUL IX ASISTENTA SOCIALA	65.07.04	57	2.984.800	1.038.330	969.810	238.330	738.330
173	Ajutoare sociale	65.07.04	57.02	2.984.800	1.038.330	969.810	238.330	738.330
174	Ajutoare sociale in numerar	65.07.04	57.02.01	2.763.000	982.880	914.360	182.880	682.880
175	Ajutoare sociale in natura	65.07.04	57.02.02	221.800	55.450	55.450	55.450	55.450
176	TITLUL X PROIECTE CU FINANTARE DIN FONDURI EXTERNE NERAMBURSABILE AFERENTE CADRULUI FINANCIAR 2014-2020	65.07.04	58	3.511.300	1.755.650	0	1.755.650	0
177	Programe din Fondul Social European (FSE)	65.07.04	58.02	3.511.300	1.755.650	0	1.755.650	0

Nr. Crt	Denumire Indicator	Cod Indicator		Total	Trimestrul I	Trimestrul II	Trimestrul III	Trimestrul IV
		Clasificatie functionala	Clasificatie economica					
178	Finantarea nationala	65.07.04	58.02.01	702.260	351.130	0	351.130	0
179	Finantarea externa nerambursabila	65.07.04	58.02.02	2.809.040	1.404.520	0	1.404.520	0
180	TITLU XI ALTE CHELTUIELI	65.07.04	59	207.000	0	157.000	25.000	25.000
181	Burse	65.07.04	59.01	207.000	0	157.000	25.000	25.000
182	Burse	65.07.04	59.01.00	207.000	0	157.000	25.000	25.000
183	TITLU XIII ACTIVE NEFINANCIARE (71.01 + 71.02)	65.07.04	71	10.000	10.000	0	0	0
184		65.07.04	71.01	10.000	10.000	0	0	0
185		65.07.04	71.01.01	10.000	10.000	0	0	0




DIRECTOR EXECUTIV
CEZAR GEORGE CIOCLEA

Bugetul local detaliat la venituri pe capitole si subcapitole si la cheltuieli pe capitole, subcapitole, paragrafe, titluri, articole si alineate pe anul 2021

Nr. Crt	Denumire Indicator	Cod Indicator		Total	Trimestrul I	Trimestrul II	Trimestrul III	Trimestrul IV
		Clasificatie functionala	Clasificatie economica					
1	Total Cheltuieli			20.300.000	8.702.000	6.401.500	4.061.000	1.135.500
2	Autoritati publice si actiuni externe	51		20.300.000	8.702.000	6.401.500	4.061.000	1.135.500
3	Autoritati executive si legislative	51.01		20.300.000	8.702.000	6.401.500	4.061.000	1.135.500
4	Autoritati executive	51.01.03		20.300.000	8.702.000	6.401.500	4.061.000	1.135.500
5	TITLUL I CHELTUIELI DE PERSONAL	51.01.03	10	13.000.000	4.960.000	4.470.000	2.875.000	695.000
6	Cheltuieli salariale in bani	51.01.03	10.01	12.635.000	4.760.000	4.370.000	2.810.000	695.000
7	Salarii de baza	51.01.03	10.01.01	11.630.000	4.000.000	4.200.000	2.750.000	680.000
8	Sporuri pentru conditii de munca	51.01.03	10.01.05	500.000	500.000	0	0	0
9	Indemnizatii platite unor persoane din afara unitatii	51.01.03	10.01.12	5.000	5.000	0	0	0
10	Indemnizatii de hrana	51.01.03	10.01.17	495.000	250.000	170.000	60.000	15.000
11	Alte drepturi salariale in bani	51.01.03	10.01.30	5.000	5.000	0	0	0
12	Contributii	51.01.03	10.03	365.000	200.000	100.000	65.000	0
13	Contributia asiguratorie pentru munca	51.01.03	10.03.07	365.000	200.000	100.000	65.000	0
14	TITLUL II BUNURI SI SERVICII	51.01.03	20	6.825.000	3.662.000	1.561.500	1.176.000	425.500
15	Bunuri si servicii	51.01.03	20.01	6.780.000	3.617.000	1.561.500	1.176.000	425.500
16	Furnituri de birou	51.01.03	20.01.01	140.000	80.000	50.000	10.000	0
17	Materiale pentru curatenie	51.01.03	20.01.02	25.000	10.000	10.000	5.000	0

Nr. Crt	Denumire Indicator	Cod Indicator		Total	Trimestrul I	Trimestrul II	Trimestrul III	Trimestrul IV
		Clasificatie functionala	Clasificatie economica					
18	Încalzit, Iluminat si forta motrica	51.01.03	20.01.03	250.000	132.000	98.000	20.000	0
19	Apa, canal si salubritate	51.01.03	20.01.04	10.000	5.000	5.000	0	0
20	Piese de schimb	51.01.03	20.01.06	30.000	0	15.000	15.000	0
21	Transport	51.01.03	20.01.07	60.000	30.000	20.000	10.000	0
22	Posta, telecomunicatii, radio, tv, internet	51.01.03	20.01.08	1.280.000	1.061.500	218.500	0	0
23	Materiale si prestari de servicii cu caracter functional	51.01.03	20.01.09	1.550.000	789.000	354.000	291.500	115.500
24	Alte bunuri si servicii pentru întretinere si functionare	51.01.03	20.01.30	3.435.000	1.509.500	791.000	824.500	310.000
25	Reparatii curente	51.01.03	20.02	10.000	10.000	0	0	0
26	Reparatii curente	51.01.03	20.02.00	10.000	10.000	0	0	0
27	Bunuri de natura obiectelor de inventar	51.01.03	20.05	10.000	10.000	0	0	0
28	Alte obiecte de inventar	51.01.03	20.05.30	10.000	10.000	0	0	0
29	Protectia muncii	51.01.03	20.14	15.000	15.000	0	0	0
30	Protectia muncii	51.01.03	20.14.00	15.000	15.000	0	0	0
31	Alte cheltuieli	51.01.03	20.30	10.000	10.000	0	0	0
32	Prime de asigurare non-viata	51.01.03	20.30.03	10.000	10.000	0	0	0
33	TITLU XI ALTE CHELTUIELI	51.01.03	59	175.000	80.000	70.000	10.000	15.000
34	Sume aferente persoanelor cu handicap neincadrate	51.01.03	59.40	175.000	80.000	70.000	10.000	15.000
35	Sume aferente persoanelor cu handicap neincadrate	51.01.03	59.40.00	175.000	80.000	70.000	10.000	15.000
36	TITLU XIII ACTIVE NEFINANCIARE (71.01 + 71.02)	51.01.03	71	300.000	0	300.000	0	0
37	Active fixe	51.01.03	71.01	300.000	0	300.000	0	0

Nr. Crt	Denumire Indicator	Cod Indicator		Total	Trimestrul I	Trimestrul II	Trimestrul III	Trimestrul IV
		Clasificatie functionala	Clasificatie economica					
38	Mobilier, aparatura birotica si alte active corporale	51.01.03	71.01.03	300.000	0	300.000	0	0

PRIMAR ROMANIA
 DANIEL BALUTAMAR


PRESEDINTE DE SEDINTA

ROMANIA


DIRECTOR EXECUTIV
 CEZAR GEORGE CIOCLEA


Bugetul local detaliat la venituri pe capitole si subcapitole si la cheltuieli pe capitole, subcapitole paragrafe, titluri, articole si alineate
pe anul 2021

Nr. Crt	Denumire Indicator	Cod Indicator		Total	Trimestrul I	Trimestrul II	Trimestrul III	Trimestrul IV
		Clasificatie functionala	Clasificatie economica					
1	Total Cheltuieli			9.000.000	2.415.000	2.550.000	2.041.000	1.994.000
2	Alte servicii publice generale	54		9.000.000	2.415.000	2.550.000	2.041.000	1.994.000
3	Servicii publice comunitare de evidenta a persoanelor	54.10		9.000.000	2.415.000	2.550.000	2.041.000	1.994.000
4	Servicii publice comunitare de evidenta a persoanelor	54.10.00		9.000.000	2.415.000	2.550.000	2.041.000	1.994.000
5	TITLUL I CHELTUIELI DE PERSONAL	54.10.00	10	4.620.000	1.050.000	1.240.000	1.170.000	1.160.000
6	Cheltuieli salariale in bani	54.10.00	10.01	4.520.000	1.020.000	1.210.000	1.150.000	1.140.000
7	Salarii de baza	54.10.00	10.01.01	3.750.000	850.000	1.000.000	950.000	950.000
8	Sporuri pentru conditii de munca	54.10.00	10.01.05	345.000	75.000	90.000	90.000	90.000
9	Indemnizatii platite unor persoane din afara unitatii	54.10.00	10.01.12	2.000	2.000	0	0	0
10	Indemnizatii de hrana	54.10.00	10.01.17	215.000	45.000	60.000	60.000	50.000
11	Alte drepturi salariale in bani	54.10.00	10.01.30	208.000	48.000	60.000	50.000	50.000
12	Contributii	54.10.00	10.03	100.000	30.000	30.000	20.000	20.000
13	Contributia asiguratorie pentru munca	54.10.00	10.03.07	100.000	30.000	30.000	20.000	20.000
14	TITLUL II BUNURI SI SERVICII	54.10.00	20	1.150.000	350.000	295.000	271.000	234.000
15	Bunuri si servicii	54.10.00	20.01	894.000	279.000	220.000	211.000	184.000
16	Furnituri de birou	54.10.00	20.01.01	24.000	10.000	10.000	4.000	0
17	Materiale pentru curatenie	54.10.00	20.01.02	10.000	8.000	2.000	0	0

Nr. Crt	Denumire Indicator	Cod Indicator		Total	Trimestrul I	Trimestrul II	Trimestrul III	Trimestrul IV
		Clasificatie functionala	Clasificatie economica					
18	Încalzit, Iluminat si forta motrica	54.10.00	20.01.03	90.000	30.000	20.000	20.000	20.000
19	Apa, canal si salubritate	54.10.00	20.01.04	5.000	2.000	2.000	1.000	0
20	Carburanti si lubrifianti	54.10.00	20.01.05	24.000	8.000	6.000	6.000	4.000
21	Posta, telecomunicatii, radio, tv, internet	54.10.00	20.01.08	110.000	30.000	20.000	30.000	30.000
22	Materiale si prestari de servicii cu caracter functional	54.10.00	20.01.09	351.000	111.000	80.000	80.000	80.000
23	Alte bunuri si servicii pentru întretinere si functionare	54.10.00	20.01.30	280.000	80.000	80.000	70.000	50.000
24	Bunuri de natura obiectelor de inventar	54.10.00	20.05	200.000	50.000	50.000	50.000	50.000
25	Alte obiecte de inventar	54.10.00	20.05.30	200.000	50.000	50.000	50.000	50.000
26	Deplasari, detasari, transferari	54.10.00	20.06	10.000	0	10.000	0	0
27	Deplasari interne, detasari, transferari	54.10.00	20.06.01	10.000	0	10.000	0	0
28	Protectia muncii	54.10.00	20.14	35.000	15.000	10.000	10.000	0
29	Protectia muncii	54.10.00	20.14.00	35.000	15.000	10.000	10.000	0
30	Cheltuieli judiciare si extrajudiciare derivate din actiuni in reprezentarea intereselor statului, potrivit dispozitiilor legale	54.10.00	20.25	1.000	1.000	0	0	0
31	Cheltuieli judiciare si extrajudiciare derivate din actiuni in reprezentarea intereselor statului, potrivit dispozitiilor legale	54.10.00	20.25.00	1.000	1.000	0	0	0
32	Alte cheltuieli	54.10.00	20.30	10.000	5.000	5.000	0	0
33	Prime de asigurare non-viata	54.10.00	20.30.03	10.000	5.000	5.000	0	0

Nr. Crt	Denumire Indicator	Cod Indicator		Total	Trimestrul I	Trimestrul II	Trimestrul III	Trimestrul IV
		Clasificatie functionala	Clasificatie economica					
34	TITLU XI ALTE CHELTUIELI	54.10.00	59	30.000	15.000	15.000	0	0
35	Sume aferente persoanelor cu handicap neincadrate	54.10.00	59.40	30.000	15.000	15.000	0	0
36	Sume aferente persoanelor cu handicap neincadrate	54.10.00	59.40.00	30.000	15.000	15.000	0	0
37	TITLU XIII ACTIVE NEFINANCIARE (71.01 + 71.02)	54.10.00	71	3.200.000	1.000.000	1.000.000	600.000	600.000
38	Active fixe	54.10.00	71.01	3.200.000	1.000.000	1.000.000	600.000	600.000
39	Alte active fixe	54.10.00	71.01.30	3.200.000	1.000.000	1.000.000	600.000	600.000



DIRECTOR EXECUTIV
 CEZAR GEORGE CIOCLEA

Hu 63/20.04.2021

Bugetul local detaliat la venituri pe capitole si subcapitole si la cheltuieli pe capitole, subcapitole, paragrafe, titluri, articole si alineate
 pe anul 2021


Nr. Crt	Denumire Indicator	Cod Indicator		Total	Trimestrul I	Trimestrul II	Trimestrul III	Trimestrul IV
		Clasificatie functionala	Clasificatie economica					
1	Total Cheltuieli			9.340.000	2.096.080	3.670.970	2.722.660	850.290
2	Cultura, recreere si religie	67		9.340.000	2.096.080	3.670.970	2.722.660	850.290
3	Servicii culturale	67.03		9.340.000	2.096.080	3.670.970	2.722.660	850.290
4	Alte servicii culturale	67.03.30		9.340.000	2.096.080	3.670.970	2.722.660	850.290
5	TITLUL I CHELTUIELI DE PERSONAL	67.03.30	10	3.300.000	817.550	888.730	875.360	718.360
6	Cheltuieli salariale in bani	67.03.30	10.01	3.221.930	797.060	868.200	854.840	701.830
7	Salarii de baza	67.03.30	10.01.01	2.725.160	682.490	731.890	731.890	578.890
8	Sporuri pentru conditii de munca	67.03.30	10.01.05	297.520	62.950	78.190	78.190	78.190
9	Alte sporuri	67.03.30	10.01.06	6.740	1.690	1.680	1.690	1.680
10	Indemnizatii de hrana	67.03.30	10.01.17	156.850	35.050	40.600	40.600	40.600
11	Alte drepturi salariale in bani	67.03.30	10.01.30	35.660	14.880	15.840	2.470	2.470
12	Contributii	67.03.30	10.03	78.070	20.490	20.530	20.520	16.530
13	Contributia asiguratorie pentru munca	67.03.30	10.03.07	78.070	20.490	20.530	20.520	16.530
14	TITLUL II BUNURI SI SERVICII	67.03.30	20	6.000.000	1.278.530	2.742.240	1.847.300	131.930
15	Bunuri si servicii	67.03.30	20.01	1.271.750	395.530	558.240	191.650	126.330
16	Furnituri de birou	67.03.30	20.01.01	10.000	5.000	5.000	0	0
17	Materiale pentru curatenie	67.03.30	20.01.02	12.000	6.000	6.000	0	0
18	Încalzit, Iluminat si forta motrica	67.03.30	20.01.03	70.000	31.500	19.000	3.500	16.000
19	Apa, canal si salubritate	67.03.30	20.01.04	10.000	1.500	2.800	2.800	2.900

Nr. Crt	Denumire Indicator	Cod Indicator		Total	Trimestrul I	Trimestrul II	Trimestrul III	Trimestrul IV
		Clasificatie functionala	Clasificatie economica					
20	Carburanti si lubrifianti	67.03.30	20.01.05	20.000	0	10.000	5.000	5.000
21	Piese de schimb	67.03.30	20.01.06	10.000	0	4.950	5.050	0
22	Posta, telecomunicatii, radio, tv, internet	67.03.30	20.01.08	80.000	17.780	25.490	22.300	14.430
23	Materiale si prestari de servicii cu caracter functional	67.03.30	20.01.09	59.750	8.750	15.000	14.000	22.000
24	Alte bunuri si servicii pentru intretinere si functionare	67.03.30	20.01.30	1.000.000	325.000	470.000	139.000	66.000
25	Bunuri de natura obiectelor de inventar	67.03.30	20.05	100.000	0	60.000	40.000	0
26	Alte obiecte de inventar	67.03.30	20.05.30	100.000	0	60.000	40.000	0
27	Pregatire profesionala	67.03.30	20.13	50.000	0	50.000	0	0
28	Pregatire profesionala	67.03.30	20.13.00	50.000	0	50.000	0	0
29	Protectia muncii	67.03.30	20.14	20.000	3.000	4.000	7.400	5.600
30	Protectia muncii	67.03.30	20.14.00	20.000	3.000	4.000	7.400	5.600
31	Alte cheltuieli	67.03.30	20.30	4.558.250	880.000	2.070.000	1.608.250	0
32	Alte cheltuieli cu bunuri si servicii	67.03.30	20.30.30	4.558.250	880.000	2.070.000	1.608.250	0
33	TITLU XIII ACTIVE NEFINANCIARE (71.01 +	67.03.30	71	40.000	0	40.000	0	0
34	Impozite	67.03.30	71.01	40.000	0	40.000	0	0
35	Mobilier, aparatura birotica si echipamente corporale	67.03.30	71.01.03	40.000	0	40.000	0	0

PRIMAR
DANIEL BALUTA

PRESEDINTE DE SEDINTA

CODMIN



BARBULEA

DIRECTOR EXECUTIV
CEZAR GEORGE CIOCLEA

Hu 63/2009/2021

Bugetul local detaliat la venituri pe capitole si subcapitole si la cheltuieli pe capitole, subcapitole, paragrafe, titluri, articole si alineate
 pe anul 2021

Nr. Crt	Denumire Indicator	Cod Indicator		Total	Trimestrul I	Trimestrul II	Trimestrul III	Trimestrul IV
		Clasificatie functionala	Clasificatie economica					
1	Total Cheltuieli			169.400.000	43.139.620	50.200.380	42.608.500	33.451.500
2	Sanatate	66		2.400.000	595.000	621.000	616.000	568.000
3	Servicii medicale in unitati sanitare cu paturi	66.06		2.400.000	595.000	621.000	616.000	568.000
4	Unitati medico-sociale	66.06.03		2.400.000	595.000	621.000	616.000	568.000
5	TITLUL I CHELTUIELI DE PERSONAL	66.06.03	10	2.300.000	572.000	579.000	586.000	563.000
6	Cheltuieli salariale in bani	66.06.03	10.01	2.247.000	557.000	567.000	573.000	550.000
7	Salarii de baza	66.06.03	10.01.01	1.645.000	400.000	420.000	420.000	405.000
8	Sporuri pentru conditii de munca	66.06.03	10.01.05	220.000	60.000	50.000	50.000	60.000
9	Alte sporuri	66.06.03	10.01.06	230.000	60.000	55.000	60.000	55.000
10	Indemnizatii de hrana	66.06.03	10.01.17	87.000	22.000	22.000	23.000	20.000
11	Alte drepturi salariale in bani	66.06.03	10.01.30	65.000	15.000	20.000	20.000	10.000
12	Contributii	66.06.03	10.03	53.000	15.000	12.000	13.000	13.000
13	Contributia asiguratorie pentru munca	66.06.03	10.03.07	53.000	15.000	12.000	13.000	13.000
14	TITLUL II BUNURI SI SERVICII	66.06.03	20	100.000	23.000	42.000	30.000	5.000
15	Medicamente si materiale sanitare	66.06.03	20.04	100.000	23.000	42.000	30.000	5.000
16	Medicamente	66.06.03	20.04.01	90.000	20.000	35.000	30.000	5.000
17	Materiale sanitare	66.06.03	20.04.02	10.000	3.000	7.000	0	0
18	Asigurari si asistenta sociala	68		167.000.000	42.544.620	49.579.380	41.992.500	32.883.500

Nr. Crt	Denumire Indicator	Cod Indicator		Total	Trimestrul I	Trimestrul II	Trimestrul III	Trimestrul IV
		Clasificatie functionala	Clasificatie economica					
19	Asistenta sociala in caz de boli si invaliditati	68.05		64.902.000	16.062.000	16.695.000	16.495.000	15.650.000
20	Asistenta sociala in caz de invaliditate	68.05.02		64.902.000	16.062.000	16.695.000	16.495.000	15.650.000
21	TITLUL I CHELTUIELI DE PERSONAL	68.05.02	10	18.302.000	4.412.000	5.045.000	4.845.000	4.000.000
22	Cheltuieli salariale in bani	68.05.02	10.01	17.895.000	4.315.000	4.940.000	4.740.000	3.900.000
23	Salarii de baza	68.05.02	10.01.01	14.087.000	3.487.000	3.900.000	3.700.000	3.000.000
24	Indemnizatii de hrana	68.05.02	10.01.17	1.863.000	463.000	500.000	500.000	400.000
25	Alte drepturi salariale in bani	68.05.02	10.01.30	1.945.000	365.000	540.000	540.000	500.000
26	Contributii	68.05.02	10.03	407.000	97.000	105.000	105.000	100.000
27	Contributia asiguratorie pentru munca	68.05.02	10.03.07	407.000	97.000	105.000	105.000	100.000
28	TITLUL IX ASISTENTA SOCIALA	68.05.02	57	46.600.000	11.650.000	11.650.000	11.650.000	11.650.000
29	Ajutoare sociale	68.05.02	57.02	46.600.000	11.650.000	11.650.000	11.650.000	11.650.000
30	Ajutoare sociale in numerar	68.05.02	57.02.01	46.600.000	11.650.000	11.650.000	11.650.000	11.650.000
31	Asistenta sociala pentru familie si copii	68.06		36.167.380	8.964.500	11.375.880	9.095.000	6.732.000
32	Asistenta sociala pentru familie si copii	68.06.00		36.167.380	8.964.500	11.375.880	9.095.000	6.732.000
33	TITLUL I CHELTUIELI DE PERSONAL	68.06.00	10	28.002.000	6.852.000	7.950.000	7.750.000	5.450.000
34	Cheltuieli salariale in bani	68.06.00	10.01	27.433.000	6.703.000	7.790.000	7.590.000	5.350.000
35	Salarii de baza	68.06.00	10.01.01	19.306.000	4.656.000	5.450.000	5.450.000	3.750.000
36	Alte sporuri	68.06.00	10.01.06	361.000	81.000	90.000	90.000	100.000
37	Indemnizatii de hrana	68.06.00	10.01.17	1.787.000	387.000	450.000	450.000	500.000
38	Alte drepturi salariale in bani	68.06.00	10.01.30	5.979.000	1.579.000	1.800.000	1.600.000	1.000.000
39	Contributii	68.06.00	10.03	569.000	149.000	160.000	160.000	100.000

Nr. Crt	Denumire Indicator	Cod Indicator		Total	Trimestrul I	Trimestrul II	Trimestrul III	Trimestrul IV
		Clasificatie functionala	Clasificatie economica					
40	Contributia asiguratorie pentru munca	68.06.00	10.03.07	569.000	149.000	160.000	160.000	100.000
41	TITLUL II BUNURI SI SERVICII	68.06.00	20	5.433.000	1.697.500	1.938.500	930.000	867.000
42	Bunuri si servicii	68.06.00	20.01	4.185.000	1.205.000	1.195.000	920.000	865.000
43	Furnituri de birou	68.06.00	20.01.01	65.000	0	50.000	15.000	0
44	Încalzit, Iluminat si forta motrica	68.06.00	20.01.03	660.000	340.000	280.000	40.000	0
45	Apa, canal si salubritate	68.06.00	20.01.04	80.000	20.000	20.000	20.000	20.000
46	Alte bunuri si servicii pentru întretinere si functionare	68.06.00	20.01.30	3.380.000	845.000	845.000	845.000	845.000
47	Reparatii curente	68.06.00	20.02	1.000	1.000	0	0	0
48	Reparatii curente	68.06.00	20.02.00	1.000	1.000	0	0	0
49	Hrana	68.06.00	20.03	860.000	460.000	400.000	0	0
50	Hrana pentru oameni	68.06.00	20.03.01	860.000	460.000	400.000	0	0
51	Medicamente si materiale sanitare	68.06.00	20.04	52.000	20.000	20.000	10.000	2.000
52	Medicamente	68.06.00	20.04.01	10.000	10.000	0	0	0
53	Materiale sanitare	68.06.00	20.04.02	42.000	10.000	20.000	10.000	2.000
54	Bunuri de natura obiectelor de inventar	68.06.00	20.05	300.000	0	300.000	0	0
55	Lenjerie si accesorii de pat	68.06.00	20.05.03	40.000	0	40.000	0	0
56	Alte obiecte de inventar	68.06.00	20.05.30	260.000	0	260.000	0	0
57	Carti, publicatii si materiale documentare	68.06.00	20.11	30.000	6.500	23.500	0	0
58	Carti, publicatii si materiale documentare	68.06.00	20.11.00	30.000	6.500	23.500	0	0
59	Alte cheltuieli	68.06.00	20.30	5.000	5.000	0	0	0
60	Alte cheltuieli cu bunuri si servicii	68.06.00	20.30.30	5.000	5.000	0	0	0

Nr. Crt	Denumire Indicator	Cod Indicator		Total	Trimestrul I	Trimestrul II	Trimestrul III	Trimestrul IV
		Clasificatie functionala	Clasificatie economica					
61	TITLUL X PROIECTE CU FINANTARE DIN FONDURI EXTERNE NERAMBURSABILE AFERENTE CADRULUI FINANCIAR 2014-2020	68.06.00	58	1.727.420	415.000	482.420	415.000	415.000
62	Programe din Fondul Social European (FSE)	68.06.00	58.02	1.727.420	415.000	482.420	415.000	415.000
63	Finantarea nationala	68.06.00	58.02.01	258.000	64.500	64.500	64.500	64.500
64	Finantarea externa nerambursabila	68.06.00	58.02.02	1.469.420	350.500	417.920	350.500	350.500
65	TITLU XIII ACTIVE NEFINANCIARE (71.01 + 71.02)	68.06.00	71	1.004.960	0	1.004.960	0	0
66	Active fixe	68.06.00	71.01	1.004.960	0	1.004.960	0	0
67	Constructii	68.06.00	71.01.01	999.960	0	999.960	0	0
68	Alte active fixe	68.06.00	71.01.30	5.000	0	5.000	0	0
69	Crese	68.11		23.455.250	5.533.250	8.745.000	5.460.000	3.717.000
70	Crese	68.11.00		23.455.250	5.533.250	8.745.000	5.460.000	3.717.000
71	TITLUL I CHELTUIELI DE PERSONAL	68.11.00	10	16.416.000	3.416.000	5.400.000	4.600.000	3.000.000
72	Cheltuieli salariale in bani	68.11.00	10.01	16.042.000	3.342.000	5.300.000	4.500.000	2.900.000
73	Salarii de baza	68.11.00	10.01.01	11.505.000	2.305.000	3.700.000	3.500.000	2.000.000
74	Indemnizatii de hrana	68.11.00	10.01.17	1.227.000	227.000	300.000	300.000	400.000
75	Alte drepturi salariale in bani	68.11.00	10.01.30	3.310.000	810.000	1.300.000	700.000	500.000
76	Contributii	68.11.00	10.03	374.000	74.000	100.000	100.000	100.000
77	Contributia asiguratorie pentru munca	68.11.00	10.03.07	374.000	74.000	100.000	100.000	100.000
78	TITLUL II BUNURI SI SERVICII	68.11.00	20	4.084.000	1.208.000	1.299.000	860.000	717.000

Nr. Crt	Denumire Indicator	Cod Indicator		Total	Trimestrul I	Trimestrul II	Trimestrul III	Trimestrul IV
		Clasificatie functionala	Clasificatie economica					
79	Bunuri si servicii	68.11.00	20.01	2.113.000	654.000	642.000	440.000	377.000
80	Furnituri de birou	68.11.00	20.01.01	2.000	0	2.000	0	0
81	Încalzit, Iluminat si forta motrica	68.11.00	20.01.03	740.000	300.000	300.000	100.000	40.000
82	Apa, canal si salubritate	68.11.00	20.01.04	140.000	20.000	40.000	40.000	40.000
83	Alte bunuri si servicii pentru întretinere si functionare	68.11.00	20.01.30	1.231.000	334.000	300.000	300.000	297.000
84	Reparatii curente	68.11.00	20.02	14.000	14.000	0	0	0
85	Reparatii curente	68.11.00	20.02.00	14.000	14.000	0	0	0
86	Hrana	68.11.00	20.03	1.760.000	500.000	500.000	420.000	340.000
87	Hrana pentru oameni	68.11.00	20.03.01	1.760.000	500.000	500.000	420.000	340.000
88	Bunuri de natura obiectelor de inventar	68.11.00	20.05	177.000	40.000	137.000	0	0
89	Lenjerie si accesorii de pat	68.11.00	20.05.03	90.000	10.000	80.000	0	0
90	Alte obiecte de inventar	68.11.00	20.05.30	87.000	30.000	57.000	0	0
91	Carti, publicatii si materiale documentare	68.11.00	20.11	20.000	0	20.000	0	0
92	Carti, publicatii si materiale documentare	68.11.00	20.11.00	20.000	0	20.000	0	0
93	TITLU XIII ACTIVE NEFINANCIARE (71.01 + 71.02)	68.11.00	71	2.955.250	909.250	2.046.000	0	0
94	Active fixe	68.11.00	71.01	2.955.250	909.250	2.046.000	0	0
95	Constructii	68.11.00	71.01.01	2.046.000	0	2.046.000	0	0
96	Masini, echipamente si mijloace de transport	68.11.00	71.01.02	5.200	5.200	0	0	0
97	Alte active fixe	68.11.00	71.01.30	904.050	904.050	0	0	0
98	Unitati de asistenta medico-sociale	68.12		5.200.000	1.112.000	1.243.000	1.727.000	1.118.000


Nr. Crt	Denumire Indicator	Cod Indicator		Total	Trimestrul I	Trimestrul II	Trimestrul III	Trimestrul IV
		Clasificatie functionala	Clasificatie economica					
99	Unitati de asistenta medico-sociale	68.12.00		5.200.000	1.112.000	1.243.000	1.727.000	1.118.000
100	TITLUL I CHELTUIELI DE PERSONAL	68.12.00	10	3.300.000	845.000	825.000	810.000	820.000
101	Cheltuieli salariale in bani	68.12.00	10.01	3.220.000	825.000	805.000	790.000	800.000
102	Salarii de baza	68.12.00	10.01.01	2.270.000	580.000	560.000	560.000	570.000
103	Sporuri pentru conditii de munca	68.12.00	10.01.05	240.000	65.000	60.000	55.000	60.000
104	Alte sporuri	68.12.00	10.01.06	440.000	120.000	110.000	100.000	110.000
105	Indemnizatii de hrana	68.12.00	10.01.17	200.000	45.000	55.000	55.000	45.000
106	Alte drepturi salariale in bani	68.12.00	10.01.30	70.000	15.000	20.000	20.000	15.000
107	Contributii	68.12.00	10.03	80.000	20.000	20.000	20.000	20.000
108	Contributia asiguratorie pentru munca	68.12.00	10.03.07	80.000	20.000	20.000	20.000	20.000
109	TITLUL II BUNURI SI SERVICII	68.12.00	20	1.400.000	267.000	418.000	417.000	298.000
110	Bunuri si servicii	68.12.00	20.01	945.000	175.000	290.000	290.000	190.000
111	Materiale pentru curatenie	68.12.00	20.01.02	170.000	15.000	70.000	60.000	25.000
112	Încalzit, Iluminat si forta motrica	68.12.00	20.01.03	105.000	0	40.000	30.000	35.000
113	Apa, canal si salubritate	68.12.00	20.01.04	50.000	0	20.000	20.000	10.000
114	Alte bunuri si servicii pentru întretinere si functionare	68.12.00	20.01.30	620.000	160.000	160.000	180.000	120.000
115	Reparatii curente	68.12.00	20.02	10.000	0	10.000	0	0
116	Reparatii curente	68.12.00	20.02.00	10.000	0	10.000	0	0
117	Hrana	68.12.00	20.03	420.000	90.000	110.000	120.000	100.000
118	Hrana pentru oameni	68.12.00	20.03.01	420.000	90.000	110.000	120.000	100.000
119	Alte cheltuieli	68.12.00	20.30	25.000	2.000	8.000	7.000	8.000

Nr. Crt	Denumire Indicator	Cod Indicator		Total	Trimestrul I	Trimestrul II	Trimestrul III	Trimestrul IV
		Clasificatie functionala	Clasificatie economica					
120	Alte cheltuieli cu bunuri si servicii	68.12.00	20.30.30	25.000	2.000	8.000	7.000	8.000
121	TITLU XIII ACTIVE NEFINANCIARE (71.01 + 71.02)	68.12.00	71	500.000	0	0	500.000	0
122	Active fixe	68.12.00	71.01	500.000	0	0	500.000	0
123	Constructii	68.12.00	71.01.01	330.000	0	0	330.000	0
124	Masini, echipamente si mijloace de transport	68.12.00	71.01.02	170.000	0	0	170.000	0
125	Prevenirea excluderii sociale	68.15		6.972.580	2.072.580	2.000.000	2.000.000	900.000
126	Ajutor social	68.15.01		6.972.580	2.072.580	2.000.000	2.000.000	900.000
127	TITLUL IX ASISTENTA SOCIALA	68.15.01	57	6.900.000	2.000.000	2.000.000	2.000.000	900.000
128	Ajutoare sociale	68.15.01	57.02	6.900.000	2.000.000	2.000.000	2.000.000	900.000
129	Ajutoare sociale in numerar	68.15.01	57.02.01	6.900.000	2.000.000	2.000.000	2.000.000	900.000
130	TITLUL X PROIECTE CU FINANTARE DIN FONDURI EXTERNE NERAMBURSABILE AFERENTE CADRULUI FINANCIAR 2014-2020	68.15.01	58	72.580	72.580	0	0	0
131	Programe din Fondul Social European (FSE)	68.15.01	58.02	72.580	72.580	0	0	0
132	Finantarea nationala	68.15.01	58.02.01	11.300	11.300	0	0	0
133	Finantarea externa nerambursabila	68.15.01	58.02.02	61.280	61.280	0	0	0
134	Alte cheltuieli in domeniul asigurarilor si asistentei sociale	68.50		30.302.790	8.800.290	9.520.500	7.215.500	4.766.500
135	Alte cheltuieli in domeniul asistentei sociale	68.50.50		30.302.790	8.800.290	9.520.500	7.215.500	4.766.500


Nr. Crt	Denumire Indicator	Cod Indicator		Total	Trimestrul I	Trimestrul II	Trimestrul III	Trimestrul IV
		Clasificatie functionala	Clasificatie economica					
136	TITLUL I CHELTUIELI DE PERSONAL	68.50.50	10	20.280.000	4.808.000	5.936.000	5.536.000	4.000.000
137	Cheltuieli salariale in bani	68.50.50	10.01	19.857.000	4.705.000	5.826.000	5.426.000	3.900.000
138	Salarii de baza	68.50.50	10.01.01	15.809.000	3.781.000	4.614.000	4.414.000	3.000.000
139	Alte sporuri	68.50.50	10.01.06	129.000	19.000	30.000	30.000	50.000
140	Indemnizatii platite unor persoane din afara unitatii	68.50.50	10.01.12	225.000	51.000	62.000	62.000	50.000
141	Indemnizatii de hrana	68.50.50	10.01.17	857.000	217.000	220.000	220.000	200.000
142	Alte drepturi salariale in bani	68.50.50	10.01.30	2.837.000	637.000	900.000	700.000	600.000
143	Contributii	68.50.50	10.03	423.000	103.000	110.000	110.000	100.000
144	Contributia asiguratorie pentru munca	68.50.50	10.03.07	423.000	103.000	110.000	110.000	100.000
145	TITLUL II BUNURI SI SERVICII	68.50.50	20	8.483.000	3.002.500	3.299.500	1.414.500	766.500
146	Bunuri si servicii	68.50.50	20.01	7.819.000	2.712.500	2.937.500	1.402.500	766.500
147	Furnituri de birou	68.50.50	20.01.01	60.000	30.000	30.000	0	0
148	Materiale pentru curatenie	68.50.50	20.01.02	255.000	50.000	205.000	0	0
149	Încalzit, Iluminat si forta motrica	68.50.50	20.01.03	300.000	110.000	110.000	70.000	10.000
150	Apa, canal si salubritate	68.50.50	20.01.04	60.000	10.000	20.000	20.000	10.000
151	Carburanti si lubrifianti	68.50.50	20.01.05	100.000	0	100.000	0	0
152	Piese de schimb	68.50.50	20.01.06	110.000	12.500	72.500	12.500	12.500
153	Posta, telecomunicatii, radio, tv, internet	68.50.50	20.01.08	600.000	300.000	100.000	100.000	100.000
154	Materiale si prestari de servicii cu caracter functional	68.50.50	20.01.09	800.000	200.000	300.000	200.000	100.000
155	Alte bunuri si servicii pentru întretinere si functionare	68.50.50	20.01.30	5.534.000	2.000.000	2.000.000	1.000.000	534.000
156	Hrana	68.50.50	20.03	112.000	50.000	50.000	12.000	0

Nr. Crt	Denumire Indicator	Cod Indicator		Total	Trimestrul I	Trimestrul II	Trimestrul III	Trimestrul IV
		Clasificatie functionala	Clasificatie economica					
157	Hrana pentru oameni	68.50.50	20.03.01	112.000	50.000	50.000	12.000	0
158	Medicamente si materiale sanitare	68.50.50	20.04	76.000	1.000	75.000	0	0
159	Medicamente	68.50.50	20.04.01	10.000	0	10.000	0	0
160	Materiale sanitare	68.50.50	20.04.02	66.000	1.000	65.000	0	0
161	Bunuri de natura obiectelor de inventar	68.50.50	20.05	149.000	32.000	117.000	0	0
162	Uniforme si echipament	68.50.50	20.05.01	7.000	0	7.000	0	0
163	Lenjerie si accesorii de pat	68.50.50	20.05.03	30.000	0	30.000	0	0
164	Alte obiecte de inventar	68.50.50	20.05.30	112.000	32.000	80.000	0	0
165	Deplasari, detasari, transferari	68.50.50	20.06	7.000	2.000	5.000	0	0
166	Deplasari interne, detasari, transferari	68.50.50	20.06.01	7.000	2.000	5.000	0	0
167	Carti, publicatii si materiale documentare	68.50.50	20.11	10.000	0	10.000	0	0
168	Carti, publicatii si materiale documentare	68.50.50	20.11.00	10.000	0	10.000	0	0
169	Pregatire profesionala	68.50.50	20.13	50.000	0	50.000	0	0
170	Pregatire profesionala	68.50.50	20.13.00	50.000	0	50.000	0	0
171	Protectia muncii	68.50.50	20.14	50.000	0	50.000	0	0
172	Protectia muncii	68.50.50	20.14.00	50.000	0	50.000	0	0
173	Cheltuieli judiciare si extrajudiciare derivate din actiuni in reprezentarea intereselor statului, potrivit dispozitiilor legale	68.50.50	20.25	10.000	5.000	5.000	0	0
174	Cheltuieli judiciare si extrajudiciare derivate din actiuni in reprezentarea intereselor statului, potrivit dispozitiilor legale	68.50.50	20.25.00	10.000	5.000	5.000	0	0

Nr. Crt	Denumire Indicator	Cod Indicator		Total	Trimestrul I	Trimestrul II	Trimestrul III	Trimestrul IV
		Clasificatie functionala	Clasificatie economica					
175	Alte cheltuieli	68.50.50	20.30	200.000	200.000	0	0	0
176	Alte cheltuieli cu bunuri si servicii	68.50.50	20.30.30	200.000	200.000	0	0	0
177	TITLU XI ALTE CHELTUIELI	68.50.50	59	1.200.000	650.000	285.000	265.000	0
178	Sume aferente persoanelor cu handicap neincadrate	68.50.50	59.40	1.200.000	650.000	285.000	265.000	0
179	Sume aferente persoanelor cu handicap neincadrate	68.50.50	59.40.00	1.200.000	650.000	285.000	265.000	0
180	TITLU XIII ACTIVE NEFINANCIARE (71.01 + 71.02)	68.50.50	71	339.790	339.790	0	0	0
181	Active fixe	68.50.50	71.01	339.790	339.790	0	0	0
182	Masini, echipamente si mijloace de transport	68.50.50	71.01.02	210.660	210.660	0	0	0
183	Alte active fixe	68.50.50	71.01.30	129.130	129.130	0	0	0



PRESEDINTE DE SEDINTA



DIRECTOR EXECUTIV
CEZAR GEORGE CIOCLEA

Denumirea primariei

Adresa

Telefon

CENTRALIZATORUL DETALIERILOR

68.02

Aucăș P. 4

Denumirea indicatorilor	Simbol	Prevederi anuale	din care credite destinate stingerii platilor restante	trimestrial				Estiman		
				1	2	3	4	2022	2023	2024
TOTAL CHELTUIELI (FUNCTIONARE+DEZVOLTARE)		161.800.000	0	41.432.620	48.336.380	40.265.500	31.765.500	0	0	0
SECTIUNEA DE FUNCTIONARE		155.700.000	0	39.696.000	44.803.000	39.850.500	31.350.500	0	0	0
Total cheltuieli		155.700.000	0	39.696.000	44.803.000	39.850.500	31.350.500	0	0	0
CHELTUIELI CURENTE	01	155.700.000	0	39.696.000	44.803.000	39.850.500	31.350.500	0	0	0
TITLUL I CHELTUIELI DE PERSONAL	10	83.000.000	0	19.488.000	24.331.000	22.731.000	16.450.000	0	0	0
Cheltuieli salariale in bani	10.01	81.227.000	0	19.065.000	23.856.000	22.256.000	16.050.000	x	x	x
Salarii de baza	10.01.01	60.707.000	0	14.229.000	17.664.000	17.064.000	11.750.000	x	x	x
Alte sporuri	10.01.06	490.000	0	100.000	120.000	120.000	150.000	x	x	x
Indemnizatii platite unor persoane din afara unitatii	10.01.12	225.000	0	51.000	62.000	62.000	50.000	x	x	x
Indemnizatie de hrana	10.01.17	5.734.000	0	1.294.000	1.470.000	1.470.000	1.500.000	x	x	x
Alte drepturi salariale in bani	10.01.30	14.071.000	0	3.391.000	4.540.000	3.540.000	2.600.000	x	x	x
Contributii	10.03	1.773.000	0	423.000	475.000	475.000	400.000	x	x	x
Contributia asiguratorie pentru munca	10.03.07	1.773.000	0	423.000	475.000	475.000	400.000	x	x	x
TITLUL II BUNURI SI SERVICII	20	18.000.000	0	5.908.000	6.537.000	3.204.500	2.350.500	0	0	0
Bunuri si servicii	20.01	14.117.000	0	4.571.500	4.774.500	2.762.500	2.008.500	x	x	x
Furnituri de birou	20.01.01	127.000	0	30.000	82.000	15.000	0	x	x	x
Materiale pentru curatenie	20.01.02	255.000	0	50.000	205.000	0	0	x	x	x
Incalzit, iluminat si forta motrica	20.01.03	1.700.000	0	750.000	690.000	210.000	50.000	x	x	x
Apa, canal si salubritate	20.01.04	280.000	0	50.000	80.000	80.000	70.000	x	x	x
Carburanti si lubrifianti	20.01.05	100.000	0	0	100.000	0	0	x	x	x
Piese de schimb	20.01.06	110.000	0	12.500	72.500	12.500	12.500	x	x	x
Posta, telecomunicatii, radio, tv, internet	20.01.08	600.000	0	300.000	100.000	100.000	100.000	x	x	x
Materiale si prestari de servicii cu caracter functional	20.01.09	800.000	0	200.000	300.000	200.000	100.000	x	x	x
Alte bunuri si servicii pentru intretinere si functionare	20.01.30	10.145.000	0	3.179.000	3.145.000	2.145.000	1.676.000	x	x	x
Reparatii curente	20.02	15.000	0	15.000	0	0	0	x	x	x
Hrana	20.03	2.732.000	0	1.010.000	950.000	432.000	340.000	x	x	x
Hrana pentru oameni	20.03.01	2.732.000	0	1.010.000	950.000	432.000	340.000	x	x	x
Medicamente si materiale sanitare	20.04	128.000	0	21.000	95.000	10.000	2.000	x	x	x

Denumirea indicatorilor	Simbol	Prevederi anuale	din care credite destinate stingerii platilor restante	trimestrial				Estimari		
				1	2	3	4	2022	2023	2024
Medicamente	20.04.01	20.000	0	10.000	10.000	0	0	x	x	x
Materiale sanitare	20.04.02	108.000	0	11.000	85.000	10.000	2.000	x	x	x
Bunuri de natura obiectelor de inventar	20.05	626.000	0	72.000	554.000	0	0	x	x	x
Uniforme si echipament	20.05.01	7.000	0	0	7.000	0	0	x	x	x
Lenjerie si accesorii de pat	20.05.03	160.000	0	10.000	150.000	0	0	x	x	x
Alte obiecte de inventar	20.05.30	459.000	0	62.000	397.000	0	0	x	x	x
Deplasari, detasari, transferari	20.06	7.000	0	2.000	5.000	0	0	x	x	x
Deplasari interne, detasari, transferari	20.06.01	7.000	0	2.000	5.000	0	0	x	x	x
Carti, publicatii si materiale documentare	20.11	60.000	0	6.500	53.500	0	0	x	x	x
Pregatire profesionala	20.13	50.000	0	0	50.000	0	0	x	x	x
Protectia muncii	20.14	50.000	0	0	50.000	0	0	x	x	x
Cheltuieli judiciare si extrajudiciare derivate din actiuni in reprezentarea intereselor statului, potrivit dispozitiilor legale	20.25	10.000	0	5.000	5.000	0	0	x	x	x
Alte cheltuieli	20.30	205.000	0	205.000	0	0	0	x	x	x
alte cheltuieli cu bunuri si servicii	20.30.30	205.000	0	205.000	0	0	0	x	x	x
TITLUL IX ASISTENTA SOCIALA	57	53.500.000	0	13.650.000	13.650.000	13.650.000	12.550.000	0	0	0
Ajutoare sociale	57.02	53.500.000	0	13.650.000	13.650.000	13.650.000	12.550.000	x	x	x
Ajutoare sociale in numerar	57.02.01	53.500.000	0	13.650.000	13.650.000	13.650.000	12.550.000	x	x	x
TITLUL XI ALTE CHELTUIELI	59	1.200.000	0	650.000	285.000	265.000	0	0	0	0
Sume aferente persoanelor cu handicap neincadrate	59.40	1.200.000	0	650.000	285.000	265.000	0	x	x	x
SECTIUNEA DE DEZVOLTARE		6.100.000	0	1.736.620	3.533.380	415.000	415.000	0	0	0
Total cheltuieli		6.100.000	0	1.736.620	3.533.380	415.000	415.000	0	0	0
CHELTUIELI CURENTE	01	1.800.000	0	487.580	482.420	415.000	415.000	0	0	0
TITLUL X Proiecte cu finantare din fonduri externe nerambursabile aferente cadrului financiar 2014-2020	58	1.800.000	0	487.580	482.420	415.000	415.000	0	0	0
Programe din Fondul Social European (FSE)	58.02	1.800.000	0	487.580	482.420	415.000	415.000	x	x	x
Finantarea nationala	58.02.01	269.300	0	75.800	64.500	64.500	64.500	x	x	x
Finantarea externa nerambursabila	58.02.02	1.530.700	0	411.780	417.920	350.500	350.500	x	x	x
CHELTUIELI DE CAPITAL	70	4.300.000	0	1.249.040	3.050.960	0	0	0	0	0
TITLUL XIII ACTIVE NEFINANCIARE	71	4.300.000	0	1.249.040	3.050.960	0	0	0	0	0
Active fixe	71.01	4.300.000	0	1.249.040	3.050.960	0	0	x	x	x
Constructii	71.01.01	3.045.960	0	0	3.045.960	0	0	x	x	x


Denumirea indicatorilor	Simbol	Prevederi anuale	din care credite destinate stingerii platilor restante	Trimestrial				Estimari		
				1	2	3	4	2022	2023	2024
Masini, echipamente si mijloace de transport	71.01.02	215.860	0	215.860	0	0	0	x	x	x
Alte active fixe	71.01.30	1.038.180	0	1.033.180	5.000	0	0	x	x	x

DIRECTOR ECONOMIC
VIOREL BOȘTINĂ



DIRECTOR GENERAL

DRAGOS PELMUS

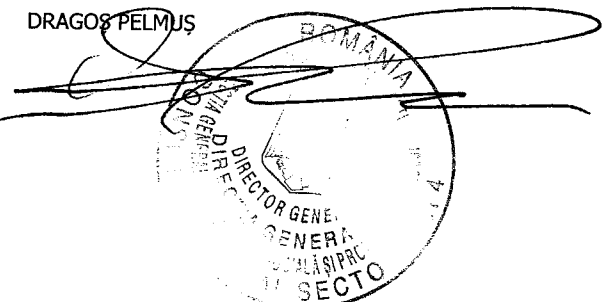


ETALIEREA CHELTUIELILOR 2020
68.02.05.02 - Asistenta sociala in caz de invaliditate

Avram R. Z.

Denumirea identificatorilor	Simbol	Total anual	Din care credite bugetare destinate stingerii platilor restante	Trimestrial				Estimari		
				I	II	III	IV	2022	2023	2024
TOTAL CHELTUIELI (FUNCTIONARE+DEZVOLTARE)		64.902,00	0,00	16.062,00	16.695,00	16.495,00	15.650,00	0,00	0,00	0,00
SECTIUNEA DE FUNCTIONARE		64.902,00	0,00	16.062,00	16.695,00	16.495,00	15.650,00	0,00	0,00	0,00
Total cheltuieli		64.902,00	0,00	16.062,00	16.695,00	16.495,00	15.650,00	0,00	0,00	0,00
CHELTUIELI CURENTE	01	64.902,00	0,00	16.062,00	16.695,00	16.495,00	15.650,00	0,00	0,00	0,00
TITLUL I CHELTUIELI DE PERSONAL	10	18.302,00	0,00	4.412,00	5.045,00	4.845,00	4.000,00	0,00	0,00	0,00
Cheltuieli salariale in bani	10.01	17.895,00	0,00	4.315,00	4.940,00	4.740,00	3.900,00	x	x	x
Salarii de baza	10.01.01	14.087,00	0,00	3.487,00	3.900,00	3.700,00	3.000,00	x	x	x
Indemnizatie de hrana	10.01.17	1.863,00	0,00	463,00	500,00	500,00	400,00	x	x	x
Alte drepturi salariale in bani	10.01.30	1.945,00	0,00	365,00	540,00	540,00	500,00	x	x	x
Contributii	10.03	407,00	0,00	97,00	105,00	105,00	100,00	x	x	x
Contributia asiguratorie pentru munca	10.03.07	407,00	0,00	97,00	105,00	105,00	100,00	x	x	x
TITLUL IX ASISTENTA SOCIALA	57	46.600,00	0,00	11.650,00	11.650,00	11.650,00	11.650,00	0,00	0,00	0,00
Ajutoare sociale	57.02	46.600,00	0,00	11.650,00	11.650,00	11.650,00	11.650,00	x	x	x
Ajutoare sociale in numerar	57.02.01	46.600,00	0,00	11.650,00	11.650,00	11.650,00	11.650,00	x	x	x

DIRECTOR GENERAL
DRAGOS PELMUS



DIRECTOR GENERAL ADJ. ECONOMIC
VIOREL BOȘTINĂ

[Signature]

ȘEF SERVICIU BUGET
CORINA MITREA

[Signature]

DETALIEREA CHELTUIELILOR 2021
68.02.03 - Asistenta sociala pentru familie si copii

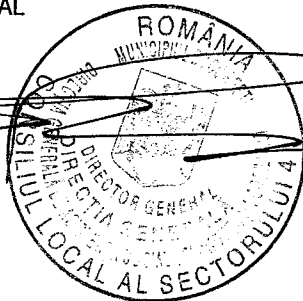
Hotărârea nr.

Anexa 2.38-1
Aug 8.5

Denumirea identificatorilor	Simbol	Total anual	Din care credite bugetare destinate stingerii platilor restante	Trimestrial				Estimari		
				I	II	III	IV	2022	2023	2024
TOTAL CHELTUIELI (FUNCTIONARE+DEZVOLTARE)		36.167,38	0,00	8.964,50	11.375,88	9.095,00	6.732,00	0,00	0,00	0,00
SECTIUNEA DE FUNCTIONARE		33.435,00	0,00	8.549,50	9.888,50	8.680,00	6.317,00	0,00	0,00	0,00
Total cheltuieli		33.435,00	0,00	8.549,50	9.888,50	8.680,00	6.317,00	0,00	0,00	0,00
CHELTUIELI CURENTE	01	33.435,00	0,00	8.549,50	9.888,50	8.680,00	6.317,00	0,00	0,00	0,00
TITLUL I CHELTUIELI DE PERSONAL	10	28.002,00	0,00	6.852,00	7.950,00	7.750,00	5.450,00	0,00	0,00	0,00
Cheltuieli salariale in bani	10.01	27.433,00	0,00	6.703,00	7.790,00	7.590,00	5.350,00	x	x	x
Salarii de baza	10.01.01	19.306,00	0,00	4.656,00	5.450,00	5.450,00	3.750,00	x	x	x
Alte sporuri	10.01.06	361,00	0,00	81,00	90,00	90,00	100,00	x	x	x
Indemnizatie de hrana	10.01.17	1.787,00	0,00	387,00	450,00	450,00	500,00	x	x	x
Alte drepturi salariale in bani	10.01.30	5.979,00	0,00	1.579,00	1.800,00	1.600,00	1.000,00	x	x	x
Contributii	10.03	569,00	0,00	149,00	160,00	160,00	100,00	x	x	x
Contributia asiguratorie pentru munca	10.03.07	569,00	0,00	149,00	160,00	160,00	100,00	x	x	x
TITLUL II BUNURI SI SERVICII	20	5.433,00	0,00	1.697,50	1.938,50	930,00	867,00	0,00	0,00	0,00
Bunuri si servicii	20.01	4.185,00	0,00	1.205,00	1.195,00	920,00	865,00	x	x	x
Furnituri de birou	20.01.01	65,00	0,00	0,00	50,00	15,00	0,00	x	x	x
Incalzit, iluminat si forta motrica	20.01.03	660,00	0,00	340,00	280,00	40,00	0,00	x	x	x
Apa, canal si salubritate	20.01.04	80,00	0,00	20,00	20,00	20,00	20,00	x	x	x
Alte bunuri si servicii pentru intretinere si functionare	20.01.30	3.380,00	0,00	845,00	845,00	845,00	845,00	x	x	x
Reparatii curente	20.02	1,00	0,00	1,00	0,00	0,00	0,00	x	x	x
Hrana	20.03	860,00	0,00	460,00	400,00	0,00	0,00	x	x	x
Hrana pentru oameni	20.03.01	860,00	0,00	460,00	400,00	0,00	0,00	x	x	x
Medicamente si materiale sanitare	20.04	52,00	0,00	20,00	20,00	10,00	2,00	x	x	x
Medicamente	20.04.01	10,00	0,00	10,00	0,00	0,00	0,00	x	x	x
Materiale sanitare	20.04.02	42,00	0,00	10,00	20,00	10,00	2,00	x	x	x
Bunuri de natura obiectelor de inventar	20.05	300,00	0,00	0,00	300,00	0,00	0,00	x	x	x
Lenjerie si accesorii de pat	20.05.03	40,00	0,00	0,00	40,00	0,00	0,00	x	x	x
Alte obiecte de inventar	20.05.30	260,00	0,00	0,00	260,00	0,00	0,00	x	x	x
Carti, publicatii si materiale documentare	20.11	30,00	0,00	6,50	23,50	0,00	0,00	x	x	x

Denumirea identificatorilor	Simbol	Total anual	Din care credite bugetare destinate stingerii platilor restante	Trimestrial				Estimari		
				I	II	III	IV	2022	2023	2024
Alte cheltuieli	20.30	5,00	0,00	5,00	0,00	0,00	0,00	x	x	x
alte cheltuieli cu bunuri si servicii	20.30.30	5,00	0,00	5,00	0,00	0,00	0,00	x	x	x
SECTIUNEA DE DEZVOLTARE		2.732,38	0,00	415,00	1.487,38	415,00	415,00	0,00	0,00	0,00
Total cheltuieli		2.732,38	0,00	415,00	1.487,38	415,00	415,00	0,00	0,00	0,00
CHELTUIELI CURENTE	01	1.727,42	0,00	415,00	482,42	415,00	415,00	0,00	0,00	0,00
TITLUL X Proiecte cu finantare din fonduri externe nerambursabile aferente cadrului financiar 2014-2020	58	1.727,42	0,00	415,00	482,42	415,00	415,00	0,00	0,00	0,00
Programe din Fondul Social European (FSE)	58.02	1.727,42	0,00	415,00	482,42	415,00	415,00	x	x	x
Finantarea nationala	58.02.01	258,00	0,00	64,50	64,50	64,50	64,50	x	x	x
Finantarea externa nerambursabila	58.02.02	1.469,42	0,00	350,50	417,92	350,50	350,50	x	x	x
CHELTUIELI DE CAPITAL	70	1.004,96	0,00	0,00	1.004,96	0,00	0,00	0,00	0,00	0,00
TITLUL XIII ACTIVE NEFINANCIARE	71	1.004,96	0,00	0,00	1.004,96	0,00	0,00	0,00	0,00	0,00
Active fixe	71.01	1.004,96	0,00	0,00	1.004,96	0,00	0,00	x	x	x
Constructii	71.01.01	999,96	0,00	0,00	999,96	0,00	0,00	x	x	x
Alte active fixe	71.01.30	5,00	0,00	0,00	5,00	0,00	0,00	x	x	x

DIRECTOR GENERAL
DRAGOS PELMUŞ



DIRECTOR GENERAL ADJ. ECONOMIC
VIOREL BOŞTINĂ

ŞEF SERVICIU BUGET
CORINA MITREA

DETALIEREA CHELTUIELILOR 2021

68.02.11 - Crese

Hotărârea nr.

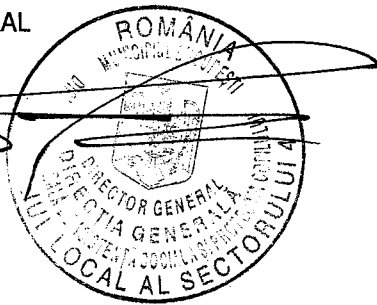
Anexa 2.38-1

Aurea P. G.

Denumirea identificatorilor	Simbol	Total anual	Din care credite bugetare destinate stingerii platilor restante	Trimestrial				Estimari		
				I	II	III	IV	2022	2023	2024
TOTAL CHELTUIELI (FUNCTIONARE+DEZVOLTARE)		23.455,25	0,00	5.533,25	8.745,00	5.460,00	3.717,00	0,00	0,00	0,00
SECTIUNEA DE FUNCTIONARE		20.500,00	0,00	4.624,00	6.699,00	5.460,00	3.717,00	0,00	0,00	0,00
Total cheltuieli		20.500,00	0,00	4.624,00	6.699,00	5.460,00	3.717,00	0,00	0,00	0,00
CHELTUIELI CURENTE	01	20.500,00	0,00	4.624,00	6.699,00	5.460,00	3.717,00	0,00	0,00	0,00
TITLUL I CHELTUIELI DE PERSONAL	10	16.416,00	0,00	3.416,00	5.400,00	4.600,00	3.000,00	0,00	0,00	0,00
Cheltuieli salariale in bani	10.01	16.042,00	0,00	3.342,00	5.300,00	4.500,00	2.900,00	x	x	x
Salarii de baza	10.01.01	11.505,00	0,00	2.305,00	3.700,00	3.500,00	2.000,00	x	x	x
Indemnizatie de hrana	10.01.17	1.227,00	0,00	227,00	300,00	300,00	400,00	x	x	x
Alte drepturi salariale in bani	10.01.30	3.310,00	0,00	810,00	1.300,00	700,00	500,00	x	x	x
Contributii	10.03	374,00	0,00	74,00	100,00	100,00	100,00	x	x	x
Contributia asiguratorie pentru munca	10.03.07	374,00	0,00	74,00	100,00	100,00	100,00	x	x	x
TITLUL II BUNURI SI SERVICII	20	4.084,00	0,00	1.208,00	1.299,00	860,00	717,00	0,00	0,00	0,00
Bunuri si servicii	20.01	2.113,00	0,00	654,00	642,00	440,00	377,00	x	x	x
Furnituri de birou	20.01.01	2,00	0,00	0,00	2,00	0,00	0,00	x	x	x
Incalzit, iluminat si forta motrica	20.01.03	740,00	0,00	300,00	300,00	100,00	40,00	x	x	x
Apa, canal si salubritate	20.01.04	140,00	0,00	20,00	40,00	40,00	40,00	x	x	x
Alte bunuri si servicii pentru intretinere si functionare	20.01.30	1.231,00	0,00	334,00	300,00	300,00	297,00	x	x	x
Reparatii curente	20.02	14,00	0,00	14,00	0,00	0,00	0,00	x	x	x
Hrana	20.03	1.760,00	0,00	500,00	500,00	420,00	340,00	x	x	x
Hrana pentru oameni	20.03.01	1.760,00	0,00	500,00	500,00	420,00	340,00	x	x	x
Bunuri de natura obiectelor de inventar	20.05	177,00	0,00	40,00	137,00	0,00	0,00	x	x	x
Lenjerie si accesorii de pat	20.05.03	90,00	0,00	10,00	80,00	0,00	0,00	x	x	x

Denumirea identificatorilor	Simbol	Total anual	Din care credite bugetare destinate stingerii platilor restante	Trimestrial				Estimari		
				I	II	III	IV	2022	2023	2024
Alte obiecte de inventar	20.05.30	87,00	0,00	30,00	57,00	0,00	0,00	x	x	x
Carti, publicatii si materiale documentare	20.11	20,00	0,00	0,00	20,00	0,00	0,00	x	x	x
SECTIUNEA DE DEZVOLTARE		2.955,25	0,00	909,25	2.046,00	0,00	0,00	0,00	0,00	0,00
Total cheltuieli		2.955,25	0,00	909,25	2.046,00	0,00	0,00	0,00	0,00	0,00
CHELTUIELI DE CAPITAL	70	2.955,25	0,00	909,25	2.046,00	0,00	0,00	0,00	0,00	0,00
TITLUL XIII ACTIVE NEFINANCIARE	71	2.955,25	0,00	909,25	2.046,00	0,00	0,00	0,00	0,00	0,00
Active fixe	71.01	2.955,25	0,00	909,25	2.046,00	0,00	0,00	x	x	x
Constructii	71.01.01	2.046,00	0,00	0,00	2.046,00	0,00	0,00	x	x	x
Masini, echipamente si mijloace de transport	71.01.02	5,20	0,00	5,20	0,00	0,00	0,00	x	x	x
Alte active fixe	71.01.30	904,05	0,00	904,05	0,00	0,00	0,00	x	x	x

DIRECTOR GENERAL
DRAGOȘ PELMUȘ



DIRECTOR GENERAL ADJ. ECONOMIC
VIOREL BOȘTINA

ȘEF SERVICIU BUGET
CORINA MITREA

DETALIEREA CHELTUIELILOR 2020


68.02.15.01 - Ajutor social

Hotărârea nr.

Anexa 2.38-1

Denumirea identificatorilor	Simbol	Total anual	Din care credite bugetare destinate stingerii plătilor restante	Trimestrial				Estimari		
				I	II	III	IV	2022	2023	2024
TOTAL CHELTUIELI (FUNCTIONARE+DEZVOLTARE)		6.972,58	0,00	2.072,58	2.000,00	2.000,00	900,00	0,00	0,00	0,00
SECTIUNEA DE FUNCTIONARE		6.900,00	0,00	2.000,00	2.000,00	2.000,00	900,00	0,00	0,00	0,00
Total cheltuieli		6.900,00	0,00	2.000,00	2.000,00	2.000,00	900,00	0,00	0,00	0,00
CHELTUIELI CURENTE	01	6.900,00	0,00	2.000,00	2.000,00	2.000,00	900,00	0,00	0,00	0,00
TITLUL IX ASISTENTA SOCIALA	57	6.900,00	0,00	2.000,00	2.000,00	2.000,00	900,00	0,00	0,00	0,00
Ajutoare sociale	57.02	6.900,00	0,00	2.000,00	2.000,00	2.000,00	900,00	x	x	x
Ajutoare sociale in numerar	57.02.01	6.900,00	0,00	2.000,00	2.000,00	2.000,00	900,00	x	x	x
SECTIUNEA DE DEZVOLTARE		72,58	0,00	72,58	0,00	0,00	0,00	0,00	0,00	0,00
Total cheltuieli		72,58	0,00	72,58	0,00	0,00	0,00	0,00	0,00	0,00
CHELTUIELI CURENTE	01	72,58	0,00	72,58	0,00	0,00	0,00	0,00	0,00	0,00
TITLUL X Proiecte cu finantare din fonduri externe nerambursabile aferente cadrului financiar 2014-2020	58	72,58	0,00	72,58	0,00	0,00	0,00	0,00	0,00	0,00
Programe din Fondul Social European (FSE)	58.02	72,58	0,00	72,58	0,00	0,00	0,00	x	x	x
Finantarea nationala	58.02.01	11,30	0,00	11,30	0,00	0,00	0,00	x	x	x
Finantarea externa nerambursabila	58.02.02	61,28	0,00	61,28	0,00	0,00	0,00	x	x	x

DIRECTOR GENERAL
DRAGOȘ PELMUȘ



DIRECTOR GENERAL ADJUTEC ECONOMIC
VIOREL BOȘTINĂ

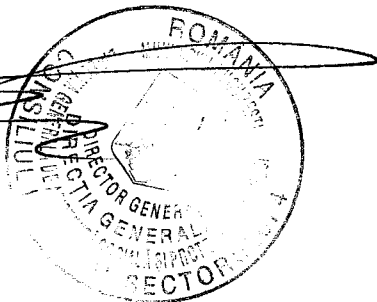
ȘEF SERVICIU BUGET
CORINA MITREA

DETALIEREA CHELTUIELILOR 2020
68.02.50.50 - Alte cheltuieli in domeniul asistentei sociale

Denumirea identificatorilor	Simbol	Total anual	Din care credite bugetare destinate stingerii platilor restante	Trimestrial				Estimari		
				I	II	III	IV	2022	2023	2024
TOTAL CHELTUIELI (FUNCTIONARE+DEZVOLTARE)		30.302,79	0,00	8.800,29	9.520,50	7.215,50	4.766,50	0,00	0,00	0,00
SECTIUNEA DE FUNCTIONARE		29.963,00	0,00	8.460,50	9.520,50	7.215,50	4.766,50	0,00	0,00	0,00
Total cheltuieli		29.963,00	0,00	8.460,50	9.520,50	7.215,50	4.766,50	0,00	0,00	0,00
CHELTUIELI CURENTE	01	29.963,00	0,00	8.460,50	9.520,50	7.215,50	4.766,50	0,00	0,00	0,00
TITLUL I CHELTUIELI DE PERSONAL	10	20.280,00	0,00	4.808,00	5.936,00	5.536,00	4.000,00	0,00	0,00	0,00
Cheltuieli salariale in bani	10.01	19.857,00	0,00	4.705,00	5.826,00	5.426,00	3.900,00	x	x	x
Salarii de baza	10.01.01	15.809,00	0,00	3.781,00	4.614,00	4.414,00	3.000,00	x	x	x
Alte sporuri	10.01.06	129,00	0,00	19,00	30,00	30,00	50,00	x	x	x
Indemnizatii platite unor persoane din afara unitatii	10.01.12	225,00	0,00	51,00	62,00	62,00	50,00	x	x	x
Indemnizatie de hrana	10.01.17	857,00	0,00	217,00	220,00	220,00	200,00	x	x	x
Alte drepturi salariale in bani	10.01.30	2.837,00	0,00	637,00	900,00	700,00	600,00	x	x	x
Contributii	10.03	423,00	0,00	103,00	110,00	110,00	100,00	x	x	x
Contributia asiguratorie pentru munca	10.03.07	423,00	0,00	103,00	110,00	110,00	100,00	x	x	x
TITLUL II BUNURI SI SERVICII	20	8.483,00	0,00	3.002,50	3.299,50	1.414,50	766,50	0,00	0,00	0,00
Bunuri si servicii	20.01	7.819,00	0,00	2.712,50	2.937,50	1.402,50	766,50	x	x	x
Furnituri de birou	20.01.01	60,00	0,00	30,00	30,00	0,00	0,00	x	x	x
Materiale pentru curatenie	20.01.02	255,00	0,00	50,00	205,00	0,00	0,00	x	x	x
Incalzit, iluminat si forta motrica	20.01.03	300,00	0,00	110,00	110,00	70,00	10,00	x	x	x
Apa, canal si salubritate	20.01.04	60,00	0,00	10,00	20,00	20,00	10,00	x	x	x
Carburanti si lubrifianti	20.01.05	100,00	0,00	0,00	100,00	0,00	0,00	x	x	x
Piese de schimb	20.01.06	110,00	0,00	12,50	72,50	12,50	12,50	x	x	x
Posta, telecomunicatii, radio, tv, internet	20.01.08	600,00	0,00	300,00	100,00	100,00	100,00	x	x	x
Materiale si prestari de servicii cu caracter functional	20.01.09	800,00	0,00	200,00	300,00	200,00	100,00	x	x	x
Alte bunuri si servicii pentru intretinere si functionare	20.01.30	5.534,00	0,00	2.000,00	2.000,00	1.000,00	534,00	x	x	x
Hrana	20.03	112,00	0,00	50,00	50,00	12,00	0,00	x	x	x
Hrana pentru oameni	20.03.01	112,00	0,00	50,00	50,00	12,00	0,00	x	x	x
Medicamente si materiale sanitare	20.04	76,00	0,00	1,00	75,00	0,00	0,00	x	x	x
Medicamente	20.04.01	10,00	0,00	0,00	10,00	0,00	0,00	x	x	x
Materiale sanitare	20.04.02	66,00	0,00	1,00	65,00	0,00	0,00	x	x	x
Bunuri de natura obiectelor de inventar	20.05	149,00	0,00	32,00	117,00	0,00	0,00	x	x	x

Denumirea identificatorilor	Simbol	Total anual	Din care credite bugetare destinate stingerii platilor restante	Trimese				Estimari		
				I	II	III	IV	2022	2023	2024
Uniforme si echipament	20.05.01	7,00	0,00	0,00	7,00	0,00	0,00	x	x	x
Lenjerie si accesorii de pat	20.05.03	30,00	0,00	0,00	30,00	0,00	0,00	x	x	x
Alte obiecte de inventar	20.05.30	112,00	0,00	32,00	80,00	0,00	0,00	x	x	x
Deplasari, detasari, transferari	20.06	7,00	0,00	2,00	5,00	0,00	0,00	x	x	x
Deplasari interne, detasari, transferari	20.06.01	7,00	0,00	2,00	5,00	0,00	0,00	x	x	x
Carti, publicatii si materiale documentare	20.11	10,00	0,00	0,00	10,00	0,00	0,00	x	x	x
Pregatire profesionala	20.13	50,00	0,00	0,00	50,00	0,00	0,00	x	x	x
Protectia muncii	20.14	50,00	0,00	0,00	50,00	0,00	0,00	x	x	x
Cheltuieli judiciare si extrajudiciare derivate din actiuni in reprezentarea intereselor statului, potrivit dispozitiilor legale	20.25	10,00	0,00	5,00	5,00	0,00	0,00	x	x	x
Alte cheltuieli	20.30	200,00	0,00	200,00	0,00	0,00	0,00	x	x	x
alte cheltuieli cu bunuri si servicii	20.30.30	200,00	0,00	200,00	0,00	0,00	0,00	x	x	x
TITLUL XI ALTE CHELTUIELI	59	1.200,00	0,00	650,00	285,00	265,00	0,00	0,00	0,00	0,00
Sume aferente persoanelor cu handicap neincadrate	59.40	1.200,00	0,00	650,00	285,00	265,00	0,00	x	x	x
SECTIUNEA DE DEZVOLTARE		339,79	0,00	339,79	0,00	0,00	0,00	0,00	0,00	0,00
Total cheltuieli		339,79	0,00	339,79	0,00	0,00	0,00	0,00	0,00	0,00
CHELTUIELI DE CAPITAL	70	339,79	0,00	339,79	0,00	0,00	0,00	0,00	0,00	0,00
TITLUL XIII ACTIVE NEFINANCIARE	71	339,79	0,00	339,79	0,00	0,00	0,00	0,00	0,00	0,00
Active fixe	71.01	339,79	0,00	339,79	0,00	0,00	0,00	x	x	x
Masini, echipamente si mijloace de transport	71.01.02	210,66	0,00	210,66	0,00	0,00	0,00	x	x	x
Alte active fixe	71.01.30	129,13	0,00	129,13	0,00	0,00	0,00	x	x	x

DIRECTOR GENERAL
DRAGOȘ PELMUȘ



DIRECTOR GENERAL ADJ. ECONOMIC
VIOREL BOȘTIN


ȘEF SERVICIU BUGET
CORINA MITREA

JUDEȚUL: _____

Unitatea administrativ - teritorială: **Sectorul 4 al Municipiului Bucuresti**Instituția publică: **Centrul Medico-Social "Sf.Andrei"**Formular: **11/06**

AVIZAT DGASPC S4,

ORDONATOR SECUNDAR DE CREDITE

DIRECTOR GENERAL ADJUNCT ECONOMIC,
VIOREL BOȘTINA**BUGETUL****PE TITLURI DE CHELTUIELI, ARTICOLE ȘI ALINEATE, PE ANUL 2021**

Cap.66.02.06.03 "Unitati medico-sociale"

- mii lei -

DENUMIREA INDICATORILOR	Cod indicator	Buget 2021					
		PREVEDERI ANUALE		PREVEDERI TRIMESTRIALE			
		TOTAL	din care credite bugetare destinate stingerii plăților	Trim I	Trim II	Trim III	Trim IV
TOTAL CHELTUIELI (SECTIUNEA DE FUNCȚIONARE+SECTIUNEA DE DEZVOLTARE)		2400.00		595.00	621.00	616.00	568.00
SECTIUNEA DE FUNCȚIONARE (cod 01+79+85)		2400.00		595.00	621.00	616.00	568.00
CHELTUIELI CURENTE (cod 10+20+30+40+50+51SF+55SF+57+59)	01	2400.00		595.00	621.00	616.00	568.00
TITLUL I CHELTUIELI DE PERSONAL (cod 10.01+10.02+10.03)	10	2300.00		572.00	579.00	586.00	563.00
Cheltuieli salariale in bani (cod 10.01.01+10.01.03 la 10.01.08 +10.01.10 la 10.01.16 +10.01.30)	10.01	2247.00		557.00	567.00	573.00	550.00
Salarii de baza	10.01.01	1645.00		400.00	420.00	420.00	405.00
Indemnizatie de conducere	10.01.03						
Spor de vechime	10.01.04						
Sporuri pentru conditii de munca	10.01.05	220.00		60.00	50.00	50.00	60.00
Alte sporuri	10.01.06	230.00		60.00	55.00	60.00	55.00
Ore suplimentare	10.01.07						
Fond de premii	10.01.08						
Indemnizații de vacanță	10.01.09	0.00		0.00	0.00	0.00	0.00
Fond pentru posturi ocupate prin cumul	10.01.10						
Fond aferent platii cu ora	10.01.11						
Indemnizatii platite unor persoane din afara unitatii	10.01.12						
Indemnizatii de delegare	10.01.13						
Indemnizatii de detasare	10.01.14						
Alocatii pentru transportul la si de la locul de munca	10.01.15						
Alocatii pentru locuinte	10.01.16						
Indemnizații de hrană	10.01.17	87.00		22.00	22.00	23.00	20.00

DENUMIREA INDICATORILOR	Cod indicator	Buget 2021					
		PREVEDERI ANUALE		PREVEDERI TRIMESTRIALE			
		TOTAL	din care credite bugetare destinate stingerii plăților restante	Trim I	Trim II	Trim III	Trim IV
Alte drepturi salariale in bani (concedii medicale din FNUASS)	10.01.30	65.00		15.00	20.00	20.00	10.00
Cheltuieli salariale in natura (cod 10.02.01 la 10.02.05+10.02.30)	10.02	0.00		0.00	0.00	0.00	0.00
Tichete de masa*) / Indemnizații de hrană	10.02.01	0.00					0.00
Vouchere de vacanță	10.02.06	0.00			0.00	0.00	0.00
Alte drepturi salariale in natura	10.02.30	0.00					
Contributii (cod 10.03.01 la 10.03.07)	10.03	53.00		15.00	12.00	13.00	13.00
Contributie asiguratorie pentru muncă	10.03.07	53.00		15.00	12.00	13.00	13.00
TITLUL II BUNURI SI SERVICII (cod 20.01 la 20.06+20.09 la 20.16+20.18 la 20.25+20.27+20.30)	20	100.00		23.00	42.00	30.00	5.00
Medicamente si materiale sanitare (cod 20.04.01 la 20.04.04)	20.04	100.00		23.00	42.00	30.00	5.00
Medicamente	20.04.01	90.00		20.00	35.00	30.00	5.00
Materiale sanitare	20.04.02	10.00		3.00	7.00	0.00	0.00
Dezinfectanti	20.04.04						
TITLUL XVIII PLATI EFECTUATE IN ANII PRECEDENTI SI RECUPERATE IN ANUL CURENT (85.01)	85			X	X	X	X
Plati efectuate in anii precedenti si recuperate in anul curent (cod 85.01.02+85.01.05)	85.01			X	X	X	X
Plati efectuate in anii precedenti si recuperate in anul curent în secțiunea de dezvoltare a bugetului local	85.01.02			X	X	X	X
Plati efectuate in anii precedenti si recuperate in anul curent aferente fondurilor externe nerambursabile	85.01.05			X	X	X	X


*) Nu se acorda tichete de masa personalului din cadrul sistemului bugetar, cu exceptia institutiilor finantate integral din venituri proprii

NOTA: Se va completa, după caz, cu alte articole și alineate potrivit clasificății indicatorilor privind finanțelor publice, aprobată cu ordinul ministrului finanțelor publice, nr.1954/2005

Sumele prevăzute la titlul XVIII "Plati efectuate in anii precedenti si recuperate in anul curent" vor fi evidențiate cu semnul minus "-"

PREȘEDINTE DE ȘEDINȚĂ,

DIRECTOR,
CONSTANTIN MANOLACHE



CCNTABIL ȘEF,
CHIREA ADRIAN JONUT

JUDEȚUL: _____

Unitatea administrativ - teritorială: Sectorul 4 al Municipiului Bucuresti

Instituția publică: Centrul Medico-Social "Sf.Andrei"

Formular:


AVIZAT DGASPC S4,

ORDONATOR SECUNDAR DE CREDITE

Aurex P.P.

DIRECTOR GENERAL ADJUNCT ECONOMIC,

VIOREL BOȘTINA



BUGETUL

PE TITLURI DE CHELTUIELI, ARTICOLE ȘI ALINEATE, PE ANUL 2021

Ha 63/20.04.2021

Cap.68.02.12 "Unitati de asistenta medico-sociale"

mii lei

DENUMIREA INDICATORILOR	Cod indicator	Buget 2021					
		PREVEDERI ANUALE		PREVEDERI TRIMESTRIALE			
		TOTAL	credite bugetare destinate stingerii plăților	Trim I	Trim II	Trim III	Trim IV
TOTAL CHELTUIELI (SECȚIUNEA DE FUNCȚIONARE+SECȚIUNEA DE DEZVOLTARE)		5200.00		1112.00	1243.00	1727.00	1118.00
SECȚIUNEA DE FUNCȚIONARE (cod 01+79+85)		4700.00		1112.00	1243.00	1227.00	1118.00
CHELTUIELI CURENTE (cod 10+20+30+40+50+51SF+55SF+57+59)	01	4700.00		1112.00	1243.00	1227.00	1118.00
TITLUL I CHELTUIELI DE PERSONAL (cod 10.01+10.02+10.03)	10	3300.00		845.00	825.00	810.00	820.00
Cheltuieli salariale in bani (cod 10.01.01+10.01.03 la 10.01.08 +10.01.10 la 10.01.16 +10.01.30)	10.01	3220.00		825.00	805.00	790.00	800.00
Salarii de baza	10.01.01	2270.00		580.00	560.00	560.00	570.00
Indemnizatie de conducere	10.01.03						
Spor de vechime	10.01.04						
Sporuri pentru conditii de munca	10.01.05	240.00		65.00	60.00	55.00	60.00
Alte sporuri	10.01.06	440.00		120.00	110.00	100.00	110.00
Ore suplimentare	10.01.07						
Fond de premii	10.01.08						
Indemnizații de vacanță	10.01.09	0.00		0.00			
Fond pentru posturi ocupate prin cumul	10.01.10						
Fond aferent platii cu ora	10.01.11						
Indemnizatii platite unor persoane din afara unitatii	10.01.12						
Indemnizatii de delegare	10.01.13						
Indemnizatii de detasare	10.01.14						
Alocatii pentru transportul la si de la locul de munca	10.01.15						

Alocatii pentru locuinte	10.01.16						
Indemnizații de hrană	10.01.17	200.00	45.00	55.00	55.00	45.00	
Alte drepturi salariale in bani	10.01.30	70.00	15.00	20.00	20.00	15.00	
Cheltuieli salariale in natura (cod 10.02.01 la 10.02.05+10.02.30)	10.02	0.00	0.00	0.00	0.00	0.00	0.00
Tichete de masa*) /	10.02.01	0.00				0.00	
Vouchere de vacanță	10.02.06	0.00		0.00			
Alte drepturi salariale in natura	10.02.30	0.00					
Contributii (cod 10.03.01 la 10.03.07)	10.03	80.00	20.00	20.00	20.00	20.00	20.00
Contribuție asiguratorie pentru muncă	10.03.07	80.00	20.00	20.00	20.00	20.00	20.00
TITLUL II BUNURI SI SERVICII (cod 20.01 la 20.06+20.09 la 20.16+20.18 la 20.25+20.27+20.30)	20	1400.00	267.00	418.00	417.00	298.00	
Bunuri și servicii (cod 20.01.01 la 20.01.09+20.01.30)	20.01	945.00	175.00	290.00	290.00	190.00	
Furnituri de birou	20.01.01	0.00					
Materiale pentru curatenie	20.01.02	170.00	15.00	70.00	60.00	25.00	
Încalzit, iluminat si forta motrica	20.01.03	105.00		40.00	30.00	35.00	
Apa, canal si salubritate	20.01.04	50.00		20.00	20.00	10.00	
Carburanti si lubrifianti	20.01.05	0.00					
Piese de schimb	20.01.06	0.00					
Transport	20.01.07	0.00					
Posta, telecomunicatii, radio, tv, internet	20.01.08	0.00					
Materiale si prestari de servicii cu caracter functional	20.01.09	0.00					
Alte bunuri si servicii pentru întretinere si functionare	20.01.30	620.00	160.00	160.00	180.00	120.00	
Reparatii curente	20.02	10.00		10.00			
Hrana (cod 20.03.01+20.03.02)	20.03	420.00	90.00	110.00	120.00	100.00	
Hrana pentru oameni	20.03.01	420.00	90.00	110.00	120.00	100.00	
Hrana pentru animale	20.03.02						
Medicamente si materiale sanitare (cod 20.04.01 la 20.04.04)	20.04	0.00	0.00	0.00	0.00	0.00	0.00
Bunuri de natura obiectelor de inventar (cod 20.05.01+20.05.03+20.05.30)	20.05	0.00	0.00	0.00	0.00	0.00	0.00
Uniforme si echipament	20.05.01	0.00			0.00		
Lenjerie si accesorii de pat	20.05.03	0.00			0.00		
Alte obiecte de inventar	20.05.30	0.00		0.00			
Deplasari, detasari, transferari (cod 20.06.01+20.06.02)	20.06	0.00	0.00	0.00	0.00	0.00	0.00
Tichete cadou	20.27						
Alte cheltuieli (cod 20.30.01 la 20.30.04+20.30.06+20.30.07+20.30.09+20.30.30)	20.30	25.00	2.00	8.00	7.00	8.00	
Alte cheltuieli cu bunuri si servicii	20.30.30	25.00	2.00	8.00	7.00	8.00	
OPERATIUNI FINANCIARE (cod 80+81)	79						
TITLUL XVI ÎMPRUMUTURI (cod 80.03+80.30)	80						
Împrumuturi pentru institutii si servicii publice sau activitati finantate integral din venituri proprii	80.03						
Alte împrumuturi	80.30						


TITLUL XVII RAMBURSARI DE CREDITE (cod 81.01.02)		81					
TITLUL XIX PLATI EFECTUATE IN ANII PRECEDENTI SI RECUPERATE IN ANUL CURENT(85.01)		85	X	X	X	X	X
Plati efectuate in anii precedenti si recuperate in anul curent (cod 85.01.01)		85.01	X	X	X	X	X
	Plati efectuate in anii precedenti si recuperate in anul curent în secțiunea de funcționare a bugetului local	85.01.01	X	X	X	X	X
TITLUL XX REZERVE, EXCEDENT/DEFICIT		90					
Excedent 92.01.96		92.01					
	Excedentul secțiunii de funcționare	92.01.96					
Deficit 93.01.96		93.01					
	Deficitul secțiunii de funcționare	93.01.96					
SECȚIUNEA DE DEZVOLTARE (cod 51+55+56+70+79+85)			500.00		0.00	0.00	500.00 0.00
CHELTUIELI DE CAPITAL (cod 71+72+75)		70	500.00		0.00	0.00	500.00 0.00
TITLUL XII ACTIVE NEFINANCIARE (cod 71.01 + 71.03)		71	500.00		0.00	0.00	500.00 0.00
Active fixe (cod 71.01.01 la 71.01.03+71.01.30)		71.01	500.00		0.00	0.00	500.00 0.00
	Construcții	71.01.01	330.00				330.00
	Mașini, echipamente si mijloace de transport	71.01.02	170.00				170.00
	Mobilier, aparatură birotică și alte active corporale	71.01.03	0.00				
	Alte active fixe	71.01.30	0.00				
Reparații capitale aferente activelor fixe		71.03					
TITLUL XIII ACTIVE FINANCIARE (cod 72.01)		72					
Active financiare (cod 72.01.01)		72.01					
	Participare la capitalul social al societăților comerciale	72.01.01					
TITLUL XIV FONDUL NAȚIONAL DE DEZVOLTARE		75					
OPERATIUNI FINANCIARE (cod 81)		79					

*) Nu se acorda tichete de masa personalului din cadrul sistemului bugetar, cu exceptia institutiilor finantate integral din venituri proprii

NOTA: Se va completa, după caz, cu alte articole și alineate potrivit clasificăției indicatorilor privind finanțelor publice, aprobată cu ordinul ministrului finanțelor publice, nr.1954/2005

Sumele prevăzute la titlul XVIII "Plati efectuate in anii precedenti si recuperate in anul curent" vor fi evidențiate cu semnul minus "-"

DIRECTOR,
CONSTANTIN MANOLACHE



PREȘEDINTE DE ȘEDINȚĂ



CONTABIL ȘEF,
CHIREA ADRIAN-IONUȚ


HCL 63/2.05.2021

Bugetul local detaliat la venituri pe capitole si subcapitole si la cheltuieli pe capitole, subcapitole, paragrafe, titluri, articole si alineate
 pe anul 2021

Nr. Crt	Denumire Indicator	Cod Indicator		Total	Trimestrul I	Trimestrul II	Trimestrul III	Trimestrul IV
		Clasificatie functionala	Clasificatie economica					
1	Total Cheltuieli			15.915.800	3.024.400	7.565.200	4.661.300	664.900
2	Transporturi	84		15.915.800	3.024.400	7.565.200	4.661.300	664.900
3	TITLUL I CHELTUIELI DE PERSONAL	84	10	7.000.000	2.276.400	1.909.000	2.354.000	460.600
4	Cheltuieli salariale in bani	84	10.01	6.845.000	2.211.400	1.870.000	2.303.000	460.600
5	Salarii de baza	84	10.01.01	5.806.000	1.876.400	1.495.000	1.974.000	460.600
6	Sporuri pentru conditii de munca	84	10.01.05	507.900	167.900	151.000	189.000	0
7	Indemnizatii de hrana	84	10.01.17	212.000	67.000	64.000	81.000	0
8	Alte drepturi salariale in bani	84	10.01.30	319.100	100.100	160.000	59.000	0
9	Contributii	84	10.03	155.000	65.000	39.000	51.000	0
10	Contributia asiguratorie pentru munca	84	10.03.07	155.000	65.000	39.000	51.000	0
11	TITLUL II BUNURI SI SERVICII	84	20	6.359.300	748.000	3.365.000	2.042.000	204.300
12	Bunuri si servicii	84	20.01	3.996.300	509.000	1.996.000	1.287.000	204.300
13	Furnituri de birou	84	20.01.01	17.000	2.000	15.000	0	0
14	Materiale pentru curatenie	84	20.01.02	10.000	5.000	5.000	0	0
15	Încalzit, Iluminat si forta motrica	84	20.01.03	65.000	5.000	55.000	5.000	0
16	Apa, canal si salubritate	84	20.01.04	3.000	1.000	1.000	1.000	0
17	Carburanti si lubrifianti	84	20.01.05	30.000	6.000	20.000	4.000	0
18	Posta, telecomunicatii, radio, tv, internet	84	20.01.08	230.000	50.000	100.000	80.000	0

Nr. Crt	Denumire Indicator	Cod Indicator		Total	Trimestrul I	Trimestrul II	Trimestrul III	Trimestrul IV
		Clasificatie functionala	Clasificatie economica					
19	Materiale si prestari de servicii cu caracter functional	84	20.01.09	2.400.000	400.000	1.000.000	800.000	200.000
20	Alte bunuri si servicii pentru intretinere si functionare	84	20.01.30	1.241.300	40.000	800.000	397.000	4.300
21	Reparatii curente	84	20.02	400.000	2.000	398.000	0	0
22	Reparatii curente	84	20.02.00	400.000	2.000	398.000	0	0
23	Bunuri de natura obiectelor de inventar	84	20.05	414.000	27.000	212.000	175.000	0
24	Uniforme si echipament	84	20.05.01	14.000	2.000	12.000	0	0
25	Alte obiecte de inventar	84	20.05.30	400.000	25.000	200.000	175.000	0
26	Deplasari, detasari, transferari	84	20.06	6.000	0	6.000	0	0
27	Deplasari interne, detasari, transferari	84	20.06.01	1.000	0	1.000	0	0
28	Deplasari în strainatate	84	20.06.02	5.000	0	5.000	0	0
29	Pregatire profesionala	84	20.13	4.000	0	4.000	0	0
30	Pregatire profesionala	84	20.13.00	4.000	0	4.000	0	0
31	Protectia muncii	84	20.14	25.000	3.000	22.000	0	0
32	Protectia muncii	84	20.14.00	25.000	3.000	22.000	0	0
33	Alte cheltuieli	84	20.30	1.514.000	207.000	727.000	580.000	0
34	Reclama si publicitate	84	20.30.01	4.000	2.000	2.000	0	0
35	Prime de asigurare non-viata	84	20.30.03	90.000	15.000	75.000	0	0
36	Chirii	84	20.30.04	325.000	40.000	155.000	130.000	0
37	Alte cheltuieli cu bunuri si servicii	84	20.30.30	1.095.000	150.000	495.000	450.000	0
38	TITLU XI ALTE CHELTUIELI	84	59	44.700	0	24.000	20.700	0
39	Sume aferente persoanelor cu handicap neincadrate	84	59.40	44.700	0	24.000	20.700	0

Nr. Crt	Denumire Indicator	Cod Indicator		Total	Trimestrul I	Trimestrul II	Trimestrul III	Trimestrul IV
		Clasificatie functionala	Clasificatie economica					
41	Sume aferente persoanelor cu handicap neincadrate	84.50.00	59.40	44.700	0	24.000	20.700	0
42	Sume aferente persoanelor cu handicap neincadrate	84.50.00	59.40.00	44.700	0	24.000	20.700	0
43	TITLU XIII ACTIVE NEFINANCIARE (71.01 + 71.02)	84.50.00	71	2.511.800	0	2.267.200	244.600	0
44	Active fixe	84.50.00	71.01	2.511.800	0	2.267.200	244.600	0
45	Masini, echipamente si mijloace de transport	84.50.00	71.01.02	445.000	0	445.000	0	0
46	Mobilier, aparatura birotica si alte active corporale	84.50.00	71.01.03	822.200	0	822.200	0	0
47	Microbuzet scolare	84.50.00	71.01.04	1.244.600	0	1.000.000	244.600	0



PRESEDINTE DE SEDINTA



DIRECTOR EXECUTIV
CEZAR GEORGE CIOCLEA