



**SECTORUL 4 AL MUNICIPIULUI BUCURESTI
PRIMAR**

APARATUL DE SPECIALITATE
B-dul Metalurgiei nr. 12-18, Grand Arena, etaj 1
sector 4, București
Tel. : +40-21-335.92.30 / Fax. : +40-21-337.07.90

Member of CISQ Federation



CERTIFIED MANAGEMENT SYSTEM
ISO 9001 - ISO 14001
ISO 45001

**DIRECȚIA ECONOMICĂ
SERVICIUL FINANCIAR-CONTABILITATE**

P.8.3./ 1290/23.02.2021

CĂTRE

**DIRECȚIA GENERALĂ A FINANȚELOR PUBLICE
ACTIVITATEA DE TREZORERIE ȘI CONTABILITATE
PUBLICĂ A MUNICIPIULUI BUCUREȘTI**

In conformitate cu prevederile O.M.F.P nr. 28/2021 privind transmiterea situatiilor financiare anuale centralizate intocmite de institutiile publice la 31 decembrie 2020, vă transmitem Situațiile financiare la 31/12/2020 pentru SECTORUL 4 AL MUNICIPIULUI BUCURESTI.



**DIRECTOR EXECUTIV ,
CIOCLEA GEORGE CEZAR**



**SECTORUL 4 AL MUNICIPIULUI BUCURESTI
PRIMAR**

APARATUL DE SPECIALITATE
B-dul Metalurgiei nr. 12-18, Grand Arena, etaj 1
sector 4, București
Tel. : +40-21-335.92.30 / Fax. : +40-21-337.07.90

Member of CISQ Federation



DIRECTIA ECONOMICA

Serviciul Financiar Contabilitate

DECLARAȚIE

Privind situațiile financiare la 31.12.2020

În conformitate cu prevederile art.30 din Legea nr.82/1991, republicată cu modificările și completările ulterioare, ne asumăm răspunderea pentru întocmirea situațiilor financiare anuale și confirmăm că,

- a) Politicile contabile utilizate la întocmirea situațiilor financiare sunt în conformitate cu reglementările contabile în vigoare.
- b) Situațiile financiare anuale oferă o imagine fidelă a poziției financiare performanței financiare și a celorlalte informații referitoare la activitatea desfășurată.
- c) Sectorul 4 al Municipiului București își desfășoară activitatea în condiții de continuitate.



**DIRECTOR EXECUTIV
CIOCLEA GEORGE CEZAR**



Situatia actiunilor/partilor sociale detinute direct/indirect de catre UAT, la operatorii economici

05-03-2021

Nr. Crt.	Operatorul Economic la care Unitatea administrativ teritoriala este actionar direct sau indirect					Unitatea Administrativ teritoriala este actionara		Valoarea actiunilor/partilor sociale din capitalul social al operatorului economic, detinute de catre unitatea administrativ teritoriala (lei)		Ponderea in Capitalul social al operatorului economic
	Cod unic de identificare	Cod CAEN al activitatii principale a operatorului economic	Denumirea operatorului Economic	Tip operator (SRL, SA,ASO, RA, RAS)	Capitalul social al operatorului economic (lei)	Direct	Indirect	Direct	Indirect	
1	2	3	4	5	6	7	8	9	10	11 = 9 / 6*100 11 = 10 / 6*100
1	14665500	8130	TOTUL VERDE	SA	7.685.810,00	Direct		7.685.807,00		99,999

1 Operator(i) economic(i) la care UAT detine actiuni/parti sociale

Total valoare actiuni raportate la data: 31-12-2020:

7.685.807,00



Conducatorul institutiei

Conducatorul compartimentului financiar-contabilitate,

Nota:

Judetul = cel din care face parte unitatea administrativ teritoriala (UAT);

col 7 = UAT este actionar direct la operatorul economic(Op.Ec): situatia in care o UAT detine in nume propriu actiuni sau parti sociale la un Op.Ec

col 8 = UAT este actionar INDIRECT la Op.Ec: situatia in care un Op.Ec, la care o UAT detine in nume propriu, integral sau majoritar, actiuni sau parti sociale, este actionar sau detine parti sociale la un alt Op.Ec;

In municipiul Bucuresti, autoritatile administratiei publice locale de la nivelul sectoarelor raporteaza operatorii economici la care administreaza/controlleaza actiuni sau parti sociale, potrivit hotararilor Consiliului General al Municipiului Bucuresti;

col 4 = Operator economic: societate comerciala la care o UAT detine actiuni sau parti sociale; regii autonome in subordinea autoritatilor administratiei publice locale (RAS).



BILANT
31.12.2020

pag.: 1 - lei -

COD	DENUMIRE INDICATORI	SOLD LA INCEPUTUL PERIOADEI	SOLD LA SFARSITUL PERIOADEI
01003	1.Active fixe necorporale (ct.2030000+2050000+2060000+		
01003	2080100+2080200+2330000-2800300-2800500-		
01003	2800801-2800809-2900400-2900500-2900801-2900809-		
01003	2930100*)	4.063.469	4.061.901
01004	2.Instalatii tehnice, mijloace de transport, animale, plantatii, mobilier,		
01004	aparatura birotica si alte active corporale (ct.2130100+2130200+		
01004	2130300+2130400+2140000+2310000-2810301-		
01004	2810302-2810303-2810304-2810400-2910301-		
01004	2910302-2910303-2910304-2910400-2930200*)	30.145.748	30.321.514
01005	3.Terenuri si cladiri (ct.2110100+2110200+2120101+2120102+2120201+		
01005	2120301+2120401+2120501+2120601+2120901+2310000-2810100-		
01005	2810201-2810202-2810203-2810204-2810205-2810206-		
01005	2810207-2810208-2910100-2910201-2910202-2910203-		
01005	2910204-2910205-2910206-2910207-2910208-2930200)	3.933.481.279	4.423.878.324
01007	5.Active financiare necurente (investitii pe termen lung) peste un an		
01007	(ct.2600100+2600200+2600300+2650000+2670201+2670202+		
01007	2670203+2670204+2670205+2670208-2960101-2960102-		
01007	2960103-2960200), din care:	7.686.650	7.686.650
01008	Titluri de participare (ct.2600100+2600200+2600300-2960101		
01008	-2960102-2960103)	7.685.807	7.685.807
01009	6.Creante necurente - sume ce urmeaza a fi incasate dupa o perioada		
01009	mai mare de un an (ct.4110201+4110208+4130200+4280202+		
01009	4610201+4610209-4910200-4960200) din care:	883.391	1.338.218
01010	Creante comerciale necurente - sume ce urmeaza a fi incasate dupa		
01010	o perioada mai mare de un an (ct.4110201+4110208+4130200+		
01010	4610201-4910200-4960200)	343.143	424.340
01015	7.TOTAL ACTIVE NECURENTE (rd.03+04+05+06+07+09)	3.976.260.537	4.467.286.607
01019	1.Stocuri (ct.3010000+3020100+3020200+3020300+3020400+		
01019	3020500+3020600+3020700+3020800+3020900+3030100+3030200+		
01019	3040100+3040200+3050100+3050200+3070000+3090000+3310000+		
01019	3320000+3410000+3450000+3460000+3470000+3490000+3510100+		
01019	3510200+ 3540100+3540500+ 3540600+3560000+3570000+3580000+		
01019	3590000+3610000+3710000+3810000+/-3480000+/-3780000-		
01019	3910000-3920100-3920200-3920300-3930000-3940100-3940500-		
01019	3940600-3950100-3950200-3950300-3950400-3950600-3950700-		
01019	3950800-3960000-3970100-3970200-3970300-3980000-4420803)	64.413.434	71.775.414
01021	Creante din operatiuni comerciale, avansuri si alte decontari (ct.2320000+		
01021	2340000+4090101+4090102+4110101+4110108+4130100+4180000+		
01021	4250000+4280102+4610101+4610109+4730109**+4810101+4810102+		
01021	4810103+4810900+4830000+4840000+4890101+		
01021	4890301-4910100-4960100+5120800) din care:	255.768.242	265.166.594
01022	Creante comerciale si avansuri (ct.2320000+2340000+4090101+		
01022	4090102+4110101+4110108+4130100+4180000+4610101-		
01022	4910100- 4960100),din care:	8.727.313	8.669.158
010221	Avansuri acordate(ct.2320000+2340000+4090101+4090102)	6.212	30.477
01023	Creante bugetare (ct.4310100**+4310200**+4310300**+4310400**+		
01023	4310500**+4310600**+4310700**+4370100**+4370200**+4370300**		
01023	+4420400+4420802+4440000**+4460100**+4460200**+		



COD	DENUMIRE INDICATORI	SOLD LA INCEPUTUL PERIOADEI	SOLD LA SFARSIUL PERIOADEI
01023	4480200+4610102+4610104+4630000+ 4640000+4650100+4650200		
01023	+4660401+4660402+4660500+4660900+4810101**+4810102**+		
01023	4810103**+4810900**-4970000), din care:	217.758.708	245.742.484
01024	Creantele bugetului general consolidat (ct.4630000+4640000+4650100+		
01024	4650200+4660401+4660402+4660500+4660900-4970000)	201.259.361	227.906.479
01025	Creante din operatiuni cu fonduri externe nerambursabile si fonduri de		
01025	la buget (ct.4500100+4500300+4500501+4500502+4500503+4500504+		
01025	4500505+4500700+4510100+4510300+4510500+4530100+4540100+		
01025	4540301+4540302+4540501+4540502+4540503+4540504+4550100+		
01025	4550301+4550302+4550303+4560100+4560303+4560309+4570100+		
01025	4570201+4570202+4570203+4570205+4570206+4570209+4570301+		
01025	4570302+4570309+4580100+4580301+4580302+4610103+4730103**+		
01025	4740000+4760000), din care:	1.555.381	19.561.275
01030	Total creante curente (rd.21+23+25+27)	475.082.331	530.470.353
01033	Conturi la trezorerie, casa in lei. (ct.5100000+5120101+5120501+5130101+		
01033	5130301+5130302+5140101+5140301+5140302+5150101+5150103+5150301		
01033	+5150500+5150600+5160101+5160301+5160302+5170101+5170301+5170302		
01033	+5200100+5210100+5210300+5230000+5250101+5250102+5250301+5250302		
01033	+5250400+5260000+5270000+5280000+5290101+5290201+5290301+5290400		
01033	+5290901+5310101+5410101+5500101+5520000+5550101+5550400+5570101		
01033	+5580101+5580201+5590101+5600101+5600300+5600401+5610101+5610300		
01033	+5620101+5620300+5620401+5710100+5710300+5710400+5740101+5740102		
01033	+5740301+5740302+5740400+5750100+5750300+5750400-7700000)	35.887.330	10.714.543
010331	Dobanda de incasat,alte valori,avansuri de trezorerie (ct.5180701+5320100+		
010331	5320200+5320300+5320400+5320500+5320600+5320800+5420100)	628.054	534.060
01035	Conturi la institutii de credit, BNR, casa in valuta (ct.5110101+5110102+		
01035	5120102+5120402+5120502+5130102+5130202+5140102+5140202+		
01035	5150102+5150202+5150302+5160102+5160202+5170102+5170202+		
01035	5290102+5290202+5290302+5290902+5310402+5410102+5410202+		
01035	5500102+5550102+5550202+5570202+5580102+5580202+5580302+		
01035	5580303+5590102+5590202+5600102+5600103+5600402+5610102+		
01035	5610103+5620102+5620103+5620402)	14.140.407	66.020.321
01040	Total disponibilitati si alte valori (rd.33+33.1+35+35.1)	50.655.791	77.268.924
01045	7.TOTAL ACTIVE CURENTE (rd.19+30+31+40+41+41.1+42)	590.151.556	679.514.691
01046	8.TOTAL ACTIVE (rd.15+45)	4.566.412.093	5.146.801.298
01052	1.Sume necurente - sume ce urmeaza a fi platite dupa o perioada		
01052	mai mare de un an (ct.2690200+4010200+4030200+4040200+		
01052	4050200+4280201+4620201+4620209+5090000), din care:	1.182.287	1.012.790
01053	Datorii comerciale (ct.4010200+4030200+4040200+4050200+		
01053	4620201)	985.470	779.500
01054	2.Imprumuturi pe termen lung (ct.1610200+1620200+1630200+		
01054	1640200+1650200+1660201+1660202+1660203+1660204+		
01054	1670201+1670202+1670203+1670208+1670209-1690200)	884.984.485	1.080.608.880
01055	3.Provizioane (ct.1510201+1510202+1510203+1510204+1510208)	6.518	6.518
01058	TOTAL DATORII NECURENTE (rd.52+54+55)	886.173.290	1.081.628.188
01060	1.Datorii comerciale, avansuri si alte decontari (ct.2690100+4010100+		
01060	4030100+4040100+4050100+4080000+4190000+4620101+4620109+		
01060	4730109+4810101+4810102+4810103+4810900+4830000+		
01060	4840000+4890201+5090000+5120800), din care:	325.730.060	427.278.540
01061	Datorii comerciale si avansuri (ct.4010100+4030100+4040100+		
01061	4050100+4080000+4190000+4620101), din care:	100.710.510	174.506.673



COD	DENUMIRE INDICATORI	SOLD LA INCEPUTUL PERIOADEI	SOLD LA SFARSITUL PERIOADEI
01062	2.Datorii catre bugete (ct.4310100+4310200+4310300+4310400+4310500+		
01062	4310600+4310700+4370100+4370200+4370300+4400000+4410000+		
01062	4420300+4420801+4440000+4460100+4460200+4480100+4550501+		
01062	4550502+4550503+4620109+4670100+4670200+4670300+4670400+		
01062	4670500+4670900+4730109+4810900),din care:	87.147.001	71.798.367
010631	Contributii sociale (ct.4310100+4310200+4310300+4310400+4310500+		
010631	4310600+4310700+4370100+4370200+4370300)	8.433.819	19.313.490
01065	3.Datorii din operatiuni cu Fonduri externe nerambursabile si fonduri de		
01065	la buget,alte datorii catre alte organisme internationale (ct.4500200+		
01065	4500400+4500600+4510200+4510401+4510402+4510409+4510601+		
01065	4510602+4510603+4510605+4510606+4510609+4520100+4520200+		
01065	4530200+4540200+4540401+4540402+4540601+4540602+4540603+		
01065	4550200+4550401+4550402+4550403+4550404+4550409+4560400+		
01065	4580401+4580402+4580501+4580502+4590000+4620103+4730103+		
01065	4760000)	123.151	640.159
01072	6.Salariile angajatilor (ct.4210000+4230000+4260000+4270100+4270300+		
01072	4280101)	10.336.139	8.748.036
01073	7.Alte drepturi cuvenite altor categorii de persoane (pensii, indemnizatii de		
01073	somaj, burse) (ct.4220100+4220200+4240000+4260000+4270200+		
01073	4270300+4290000+4380000), din care:	191.778	186.238
01074	8.Venituri in avans (ct.4720000)	145.496	8.290
01075	9.Provizioane (ct.1510101+1510102+1510103+1510104+1510108)		6.930
01078	10.TOTAL DATORII CURENTE (rd.60+62+65+70+71+72+73+74+75)	423.673.625	508.666.560
01079	11.TOTAL DATORII (rd.58+78)	1.309.846.915	1.590.294.748
01080	12.ACTIVE NETE = TOTAL ACTIVE - TOTAL DATORII = CAPITALURI		
01080	PROPRII (rd.80=rd.46-79=rd.90)	3.256.565.178	3.556.506.550
01084	1.Rezerve, fonduri (ct.1000000+1010000+1020101+1020102+1020103+		
01084	1030000+ 1040101+1040102+1040103+1050100+1050200+1050300+		
01084	1050400+1050500+/-1060000+1060000+1320000+1330000)	3.062.222.662	3.100.903.253
01085	2.Rezultatul reportat (ct.1170000-sold creditor)	49.583.002	198.450.778
01087	4.Rezultatul patrimonial al exercitiului (ct.1210000-sold creditor)	144.759.514	257.152.519
01090	6.TOTAL CAPITALURI PROPRII (rd.84+85-86+87-88)	3.256.565.178	3.556.506.550

Conducatorul institutiei

Conducatorul compartimentului
financiar-contabil



CONTUL DE REZULTAT PATRIMONIAL

31.12.2020

pag.: 1 - lei -

COD	DENUMIRE INDICATORI	An precedent	An curent
02002	1.Venituri din impozite, taxe, contributi de asigurari si alte venituri ale bugetelor		
02002	(ct.7300100+7300200+7300201+7300202+7300203+7310100+7310200+7320100+		
02002	7330000+7340000+7350100+7350200+7350300+7350400+7350500+7350600+		
02002	7350601+7350602+7360100+7390000+7450100+ 7450200+7450300+7450400+		
02002	7450500+7450700+7450900+7460100+7460200+7460300+7460900)	701.078.659	764.743.153
02003	2.Venituri din activitati economice		
02003	(ct.7210000+7220000+7510100+7510200+/-7090000)	15.091.966	6.241.640
02004	3.Finantari, subventii, transferuri, alocatii bugetare cu destinatie speciala		
02004	(ct.7510500+7710000+7720100+7720200+7740100+7740200+7750000+		
02004	7760000+7780000+7790101+7790109)	48.732.875	91.110.960
02005	4.Alte venituri operationale (ct.7140000+7180000+7500000+7500100+7500200		
02005	+7510300+7510400+7810200+7810300+7810401+7810402+7770000)	55.413.650	54.164.685
02006	TOTAL VENITURI OPERATIONALE (rd.02+03+04+05)	820.317.150	916.260.438
02008	1.Salarii si contributiile sociale aferente angajatilor (ct.6410000+6420000+6450100+		
02008	6450200+6450300+6450400+6450500+6450600+6450700+6450800+6460000+		
02008	6470000)	162.523.487	162.183.076
02009	2.Subventii si transferuri (ct.6700000+6710000+6720000+6730000+6740000+		
02009	6750000+6760000+6770000+6780000+6790000)	58.963.953	69.413.519
02010	3.Stocuri, consumabile, lucrari si servicii executate de terti (ct.6010000+6020100+		
02010	6020200+6020300+6020400+6020500+6020600+6020700+6020800+6020900+		
02010	6030000+6060000+6070000+6080000+6090000+6100000+6110000+6120000+		
02010	6130000+6140000+6220000+6230000+6240100+6240200+6260000+6270000+		
02010	6280000+6290100)	395.331.996	368.614.308
02011	4.Cheltuieli de capital, amortizari si provizioane (ct.6810100+		
02011	6810200+6810300+6810401+6810402+6820101+6820109+		
02011	6820200+6890100+6890200)	24.855.449	19.933.844
02012	5. Alte cheltuieli operationale (ct.6350100+6540000+6580101+6580109)	1.595.434	7.319.338
02013	TOTAL CHELTUIELI OPERATIONALE (rd.08+09+10+11+12)	643.270.319	627.464.085
02015	- EXCEDENT (rd.06-rd.13)	177.046.831	288.796.353
02017	IV.VENITURI FINANCIARE (ct.7630000+7640000+7650100+7650200+7660000+		
02017	7670000+7680000+7690000+7860300+7860400)	530.446	357.212
02018	V. CHELTUIELI FINANCIARE (ct.6630000+6640000+6650100+6650200+6660000+		
02018	6670000+6680000+6690000+6860300+6860400+6860800)	32.828.932	31.951.173
02021	- DEFICIT (rd.18-rd.17)	32.298.486	31.593.961
02023	- EXCEDENT (rd.15+20-16-21)	371.325.068	504.917.601
02024	- DEFICIT (rd.16+21-15-20)	226.576.723	247.715.209
02025	VIII. VENITURI EXTRA ORDINARE (ct.7910000)	11.169	3.646
02026	IX. CHELTUIELI EXTRA ORDINARE (ct.6900000+6910000)		53.519
02028	- EXCEDENT (rd.25-rd.26)	11.169	
02029	- DEFICIT (rd.26-rd.25)		49.873
020292	- EXCEDENT (rd.23+28-24-29)	144.759.514	257.152.519
02031	- EXCEDENT (rd.29,29.4)	144.759.514	257.152.519

Conducatorul institutiei
SECRETARUL PRIMĂRII
MUNICIPIULUI BUCURESTI

Conducatorul compartimentului
financiar- contabil




SITUATIA FLUXURILOR DE TREZORERIE

31.12.2020

pag.: 1 - lei -

COD	DENUMIRE INDICATORI	Total	Casa ct. 5310101	Buget de stat ct. 5200100/7700000	Buget local ct. 5210100/7700000	Buget asigurari sociale de stat ct. 5250101+5250102/7700000	Buget asigurari pentru somaj ct. 5740101+5740102/7700000	Buget Fond national unic de asigurari sociale de sanatate ct. 5710100/7700000	Buget Fond pentru mediu ct. 5750100/7700000	Buget trezoreria statului ct. 5240100/7700000	Buget institutii publice finantate integral din venituri proprii ct. 5600101/7700000	Buget institutii publice finantate din venituri proprii si subventii ct. 5610101/7700000	Buget activitati finantate din venituri proprii si buget activitati de privatizare ct.5620101/7700000	Buget imprumuturi interne si externe ct. 5130101+5140101+5160101+5170101/7700000	Buget fonduri externe nerambursabile (sursa D) ct. 5150103/7700000	Alte disponibilitati (ct.5XX)
03002	1. Incasari	942.770.358	51.012.078		860.016.595											26.360.754
03003	2. Plati	682.851.793	51.012.078		594.456.262											31.967.283
03004	3. Numerar net din activitatea operationala (rd.02-rd.03)	259.918.565			265.560.333											-5.606.529
03006	1. Incasari	2.184			2.184											
03007	2. Plati	398.686.807			208.023.790									190.583.875		
03008	3. Numerar net din activitatea de investitii (rd.06-07)	-398.684.623			-208.021.606											
03010	1. Incasari	192.767.544														
03011	2. Plati	57.357.669			57.357.669											
03012	3. Numerar net din activitatea de finantare (rd.10-rd.11)	135.409.875			-57.357.669									192.767.544		
03013	IV.CRESTEREA (DESCRESTEREA) NETA DE NUMERAR SI ECHIVALENT DE NUMERAR (rd.04+rd.08+rd.12)	-3.356.183			181.058											
03014	V. NUMERAR SI ECHIVALENT DE NUMERAR LA INCEPUTUL ANULUI	35.887.330			2.306.824						2.384.690			2.906.293	19.431.914	8.857.609
030141	-sume recuperate/prinite in excedentul anului precedent	3.760.817			2.306.824									1.453.993		
030142	-sume utilizate/transferte din excedentul anului precedent	6.145.507			2.306.824						2.384.690			1.453.993		
030143	Sume transferate din disponibilul neutilizat la finele anului precedent	19.431.914													19.431.914	
03015	VI.NUMERAR SI ECHIVALENT DE NUMERAR LA SFARSITUL PERIOADEI (rd.13+rd.14+rd.14.1-rd.14.2-rd.14.3)	2.487.882			2.487.882									2.791.912	2.183.669	3.251.080



Conducatorul institutiei

Conducatorul compartimentului
financiar- contabil

Viza trezoreriei




SITUATIA FLUXURILOR DE TREZORERIE

31.12.2020

pag.: 1 - lei -

COD	DENUMIRE INDICATORI	Total	Casa in valuta	Alte disponibilitati
04002	1. Incasari	714.067.738		714.067.738
04003	2. Plati	662.187.824		662.187.824
04004	3. Numerar net din activitatea			
04004	operationala (rd.02-rd.03)	51.879.914		51.879.914
04013	IV CRESTEREA (DESCRESTEREA) NETA DE			
04013	NUMERAR SI ECHIVALENT DE NUMERAR			
04013	(rd.04+rd.08+rd.12)	51.879.914		51.879.914
04014	V NUMERAR SI ECHIVALENT DE NUMERAR LA			
04014	INCEPUTUL PERIOADEI	14.140.407		14.140.407
04017	VI NUMERAR SI ECHIVALENT DE NUMERAR LA			
04017	FINELE PERIOADEI(rd.13+14+15-16)	66.020.321		66.020.321

Conducatorul institutiei



Conducatorul compartimentului
financiar-contabil



CONTUL DE EXECUTIE AL BUGETULUI LOCAL - VENITURI
31.12.2020

Pag. 1 -lei-

Capi- tol	Sub- capi- tol	Pa- ra- graf	Gru- pa / Titlu	Ar- ti- col	Ali- ne- at	Denumire indicator	Prevederi bugetare initiale	Prevederi bugetare definitive	Drepturi constatate			Incasari realizate	Stingeri pe alte cai decat incasari	Drepturi constatate de incasat
									Total, din care:	din anii precedenti	din anul curent			
A						B	1	2	3=4+5	4	5	6	7	8=3-6-7
0001	02					TOTAL VENITURI-BUGET LOCAL	839.500.000	1.146.754.780	1.111.677.485	202.715.692	908.961.793	860.018.779	37.193	251.621.513
0002						I. VENITURI CURENTE	732.296.000	826.215.185	1.021.655.108	201.259.362	820.395.746	789.430.403	37.193	232.187.512
0003						A. VENITURI FISCALE	693.304.140	768.588.895	893.793.344	152.505.967	741.287.377	742.937.616	6.465	150.849.263
0004						A1. IMPOZIT PE VENIT, PROFIT SI CASTIGURI DIN CAPITAL	480.433.920	480.433.920	476.711.497	18.210	476.693.287	476.693.635		17.862
0300						A1.2 IMPOZIT PE VENIT, PROFIT SI CASTIGURI DIN CAPITAL DE LA PERSOANE FIZICE	480.433.920	480.433.920	476.711.497	18.210	476.693.287	476.693.635		17.862
0302						IMPOZIT PE VENIT	920	920	18.210	18.210		348		17.862
	17					Impozit pe onorariul avocatilor si notarilor publici	920	920	18.210	18.210		348		17.862
0402						COTE SI SUME DEFALCATE DIN IMPOZITUL PE VENIT	480.433.000	480.433.000	476.693.287		476.693.287	476.693.287		
	01					Cote defalcate din impozitul pe venit	480.433.000							
	04					Sume alocate din cotele defalcate din impozitul pe venit pentru echilibrarea bugetelor locale		480.433.000	476.693.287		476.693.287	476.693.287		
0700	02					A3 IMPOZITE SI TAXE PE PROPRIETATE	100.273.380	109.223.380	200.093.691	119.539.937	80.553.754	96.496.134		103.597.557
0702						IMPOZITE SI TAXE PE PROPRIETATE	100.273.380	109.223.380	200.093.691	119.539.937	80.553.754	96.496.134		103.597.557
	01					Impozit si taxa pe cladiri	81.130.670	87.980.670	169.830.237	108.186.426	61.643.811	78.874.163		90.956.074
		01				Impozit pe cladiri de la persoane fizice	21.648.480	24.398.480	31.447.413	7.015.963	24.431.450	22.350.623		9.096.790
		02				Impozit si taxa pe cladiri de la persoane juridice	59.482.190	63.582.190	138.382.824	101.170.463	37.212.361	56.523.540		81.859.284
		02				Impozit si taxa pe teren	10.354.410	10.354.410	18.903.293	6.909.517	11.993.776	10.246.173		8.657.120
		01				Impozit pe terenuri de la persoane fizice	4.339.690	4.339.690	6.985.583	1.852.250	5.133.333	4.516.603		2.468.980



Capi- tol	Sub- capi- tol	Pa- ra- graf	Gru- pa / Titlu	Ar- ti- col	Ali- ne- at	Denumire indicator	Prevederi bugetare initiale	Prevederi bugetare definitive	Drepturi constatate			Incasari realizate	Stingeri pe alte cai decat incasari	Drepturi constatate de incasat
									Total, din care:	din anii precedenti	din anul curent			
A						B	1	2	3=4+5	4	5	6	7	8=3-6-7
1602						AUTORIZAREA UTILIZARII BUNURILOR SAU PE DESFASURAREA DE ACTIVITATI	34.192.500	38.792.500	64.601.212	30.687.073	33.914.139	29.880.171		34.721.041
	02					Impozit pe mijloacele de transport	27.198.260	31.798.260	59.213.180	30.687.073	28.526.107	24.492.139		34.721.041
		01				Impozit pe mijloacele de transport detinute de persoane fizice*)	16.487.980	19.587.980	36.786.356	18.025.915	18.760.441	15.409.302		21.377.054
			02			Impozit pe mijloace de transport detinute persoane de juridice*)	10.710.280	12.210.280	22.426.824	12.661.158	9.765.666	9.082.837		13.343.987
			03			Taxe si tarife pentru eliberarea de licente si autorizatii de functionare	6.968.330	6.968.330	5.382.282		5.382.282	5.382.282		
			50			Alte taxe pe utilizarea bunurilor, autorizarea utilizarii bunurilor sau pe desfasurare de activitati	25.910	25.910	5.750		5.750	5.750		
1800	02					A6. ALTE IMPOZITE SI TAXE FISCALE	6.034.030	6.034.030	18.057.422	1.867.483	16.189.939	6.176.924		11.880.498
1802						ALTE IMPOZITE SI TAXE FISCALE	6.034.030	6.034.030	18.057.422	1.867.483	16.189.939	6.176.924		11.880.498
		50				Alte impozite si taxe	6.034.030	6.034.030	18.057.422	1.867.483	16.189.939	6.176.924		11.880.498
2900	02					C. VENITURI NEFISCALE	38.991.860	57.626.290	127.861.764	48.753.395	79.108.369	46.492.787	30.728	81.338.249
3000						CI. VENITURI DIN PROPRIETATE	3.206.330	10.106.070	12.133.737	29.726	12.104.011	12.133.737		
3002						VENITURI DIN PROPRIETATE	3.016.080	9.915.820	11.851.517	29.726	11.821.791	11.851.517		
		05				Venituri din concesiuni si inchirieri	3.016.080	9.915.820	8.386.067	29.726	8.356.341	8.386.067		
			30			Alte venituri din concesiuni si inchirieri de catre institutiile publice	3.016.080	9.915.820	8.386.067	29.726	8.356.341	8.386.067		
			08			Venituri din dividende			3.465.450		3.465.450	3.465.450		
			02			Venituri din dividende de la alti platitori			3.465.450		3.465.450	3.465.450		
3102						VENITURI DIN DOBANZI	190.250	190.250	282.220		282.220	282.220		
		03				Alte venituri din dobanzi	190.250	190.250	282.220		282.220	282.220		



Capi- tol	Sub- capi- tol	Pa- ra- graf	Gru- pa / Titlu	Ar- ti- col	Ali- ne- at	Denumire indicator	Prevederi bugetare initiale	Prevederi bugetare definitive	Drepturi constatate			Incasari realizate	Stingeri pe alte cai decat incasari	Drepturi constatate de incasat
									Total, din care:	din anii precedenti	din anul curent			
A						B	1	2	3=4+5	4	5	6	7	8=3-6-7
3502	03					confiscate, abandonate si alte sume constatate odata cu confiscarea potrivit legii	29.560	29.560	14.456		14.456	14.456		
		01				Incasari din valorificarea bunurilor confiscate, abandonate si alte sume constatate odata cu confiscarea potrivit legii	29.560	29.560	14.456		14.456	14.456		
3602						DIVERSE VENITURI	19.376.250	21.760.940	42.541.327	15.146.160	27.395.167	22.734.608		19.806.719
		01				Venituri din aplicarea prescriptiei extinctive	39.250	39.250	26.829		26.829	26.829		
		01				Venituri din aplicarea prescriptiei extinctive	39.250	39.250	26.829		26.829	26.829		
		06				Taxe speciale	19.172.620	19.172.620	37.154.128	14.463.234	22.690.894	17.932.831		19.221.297
		14				Venituri din recuperarea cheltuielilor efectuate in cursul procesului de executare silita	124.590	124.590	447.063	447.063		46.572		400.491
		50				Alte venituri	39.790	2.424.480	4.913.307	235.863	4.677.444	4.728.376		184.931
3702						TRANSFERURI VOLUNTARE. ALTELE DECAT SUBVENTIILE		7.900.000	299.065		299.065		24.316	274.749
		01				Donatii si sponsorizari			299.065		299.065		24.316	274.749
		03				Varsaminte din sectiunea de functionare pentru finantarea sectiunii de dezvoltare a bugetului local(cu semnul minus)	-160.000.000	-260.383.000	-151.213.300		-151.213.300	-151.213.300		
		04				Varsaminte din sectiunea de functionare	160.000.000	260.383.000	151.213.300		151.213.300	151.213.300		
		50				Alte transferuri voluntare		7.900.000						
3900	02					II. VENITURI DIN CAPITAL	3.400.000	3.400.000	2.184		2.184	2.184		



Capi- tol	Sub- capi- tol	Pa- ra- graf	Gru- pa/ Titlu	Ar- ti- col	Ali- ne- at	Denumire indicator	Prevederi bugetare initiale	Prevederi bugetare definitive	Drepturi constatate			Incasari realizate	Stingeri pe alte cai decat incasari	Drepturi constatate de incasat
									Total, din care:	din anii precedenti	din anul curent			
A						B	1	2	3=4+5	4	5	6	7	8=3-6-7
4802	02	01				in anul curent			281.531	75.166	206.365	221.130		60.401
		02				Sume primite in contul platilor efectuate in anii anteriori		190.940	190.936		190.936	190.936		
		03				Prefinantare	285.000	535.000	322.576		322.576	322.576		



CONDIȚIILE DE ÎNCAȘARE ALE INSTITUȚIILOR
FINANCIAR - CONTABILITATE



CONTUL DE EXECUTIE AL BUGETULUI LOCAL - VENITURI
SECTIUNEA DE FUNCTIONARE
31.12.2020

Pag. 1 -lei-

Capi- tol	Sub- capi- tol	Pa- ra- graf	Gru- pa / Titlu	Ar- ti- col	Ali- ne- at	Denumire indicator	Prevederi bugetare initiale	Prevederi bugetare definitive	Drepturi constatate			Incasari realizate	Stingeri pe alte cai decat incasari	Drepturi constatate de incasat
									Total, din care:	din anii precedenti	din anul curent			
A						B	1	2	3=4+5	4	5	6	7	8=3-6-7
0001	02					TOTAL VENITURI-BUGET LOCAL	574.296.000	575.612.435	880.432.809	201.259.362	679.173.447	648.208.104	37.193	232.187.512
0002						I. VENITURI CURENTE	572.296.000	565.832.185	870.441.808	201.259.362	669.182.446	638.217.103	37.193	232.187.512
0003						A. VENITURI FISCALE	693.304.140	768.588.895	893.793.344	152.505.967	741.287.377	742.937.616	6.465	150.849.263
0004						A1. IMPOZIT PE VENIT, PROFIT SI CASTIGURI DIN CAPITAL	480.433.920	480.433.920	476.711.497	18.210	476.693.287	476.693.635		17.862
0300						A1.2 IMPOZIT PE VENIT, PROFIT SI CASTIGURI DIN CAPITAL DE LA PERSOANE FIZICE	480.433.920	480.433.920	476.711.497	18.210	476.693.287	476.693.635		17.862
0302						IMPOZIT PE VENIT	920	920	18.210	18.210		348		17.862
	17					Impozit pe onorariul avocatilor si notarilor publici	920	920	18.210	18.210		348		17.862
0402						COTE SI SUME DEFALCATE DIN IMPOZITUL PE VENIT	480.433.000	480.433.000	476.693.287		476.693.287	476.693.287		
	01					Cote defalcate din impozitul pe venit	480.433.000							
	04					Suma alocate din cotele defalcate din impozitul pe venit pentru echilibrarea bugetelor locale		480.433.000	476.693.287		476.693.287	476.693.287		
0700	02					A3 IMPOZITE SI TAXE PE PROPRIETATE	100.273.380	109.223.380	200.093.691	119.539.937	80.553.754	96.496.134		103.597.557
0702						IMPOZITE SI TAXE PE PROPRIETATE	100.273.380	109.223.380	200.093.691	119.539.937	80.553.754	96.496.134		103.597.557
	01					Impozit si taxa pe cladiri	81.130.670	87.980.670	169.830.237	108.186.426	61.643.811	78.874.163		90.956.074
		01				Impozit pe cladiri de la persoane fizice	21.648.480	24.398.480	31.447.413	7.015.963	24.431.450	22.350.623		9.096.790
		02				Impozit si taxa pe cladiri de la persoane juridice	59.482.190	63.582.190	138.382.824	101.170.463	37.212.361	56.523.540		81.859.284
		02				Impozit si taxa pe teren	10.354.410	10.354.410	18.903.293	6.909.517	11.993.776	10.246.173		8.657.120
		01				Impozit pe terenuri de la persoane fizice	4.339.690	4.339.690	6.985.583	1.852.250	5.133.333	4.516.603		2.468.980



Capi- tol	Sub- capi- tol	Pa- ra- graf	Gru- pa / Titlu	Ar- ti- col	Ali- ne- at	Denumire indicator	Prevederi bugetare initiale	Prevederi bugetare definitive	Drepturi constatate			Incasari realizate	Stingeri pe alte cai decat incasari	Drepturi constatate de incasat
									Total, din care:	din anii precedenti	din anul curent			
A						B	1	2	3=4+5	4	5	6	7	8=3-6-7
1602						AUTORIZAREA UTILIZARII BUNURILOR SAU PE DESFASURAREA DE ACTIVITATI	34.192.500	38.792.500	64.601.212	30.687.073	33.914.139	29.880.171		34.721.041
	02					Impozit pe mijloacele de transport	27.198.260	31.798.260	59.213.180	30.687.073	28.526.107	24.492.139		34.721.041
		01				Impozit pe mijloacele de transport detinute de persoane fizice*)	16.487.980	19.587.980	36.786.356	18.025.915	18.760.441	15.409.302		21.377.054
			02			Impozit pe mijloace de transport detinute persoane de juridice*)	10.710.280	12.210.280	22.426.824	12.661.158	9.765.666	9.082.837		13.343.987
			03			Taxe si tarife pentru eliberarea de licente si autorizatii de functionare	6.968.330	6.968.330	5.382.282		5.382.282	5.382.282		
			50			Alte taxe pe utilizarea bunurilor, autorizarea utilizarii bunurilor sau pe desfasurare de activitati	25.910	25.910	5.750		5.750	5.750		
1800	02					A6. ALTE IMPOZITE SI TAXE FISCALE	6.034.030	6.034.030	18.057.422	1.867.483	16.189.939	6.176.924		11.880.498
1802						ALTE IMPOZITE SI TAXE FISCALE	6.034.030	6.034.030	18.057.422	1.867.483	16.189.939	6.176.924		11.880.498
		50				Alte impozite si taxe	6.034.030	6.034.030	18.057.422	1.867.483	16.189.939	6.176.924		11.880.498
2900	02					C. VENITURI NEFISCALE	-121.008.140	-202.756.710	-23.351.536	48.753.395	-72.104.931	-104.720.513	30.728	81.338.249
3000						C1. VENITURI DIN PROPRIETATE	3.206.330	10.106.070	12.133.737	29.726	12.104.011	12.133.737		
3002						VENITURI DIN PROPRIETATE	3.016.080	9.915.820	11.851.517	29.726	11.821.791	11.851.517		
		05				Venituri din concesiuni si inchirieri	3.016.080	9.915.820	8.386.067	29.726	8.356.341	8.386.067		
			30			Alte venituri din concesiuni si inchirieri de catre institutiile publice	3.016.080	9.915.820	8.386.067	29.726	8.356.341	8.386.067		
			08			Venituri din dividende			3.465.450		3.465.450	3.465.450		
			02			Venituri din dividende de la alti platitori			3.465.450		3.465.450	3.465.450		
3102						VENITURI DIN DOBANZI	190.250	190.250	282.220		282.220	282.220		
		03				Alte venituri din dobanzi	190.250	190.250	282.220		282.220	282.220		



Capi- tol	Sub- capi- tol	Pa- ra- graf	Gru- pa / Titlu	Ar- ti- col	Ali- ne- at	Denumire indicator	Prevederi bugetare initiale	Prevederi bugetare definitive	Drepturi constatate			Incasari realizate	Stingeri pe alte cai decat incasari	Drepturi constatate de incasat
									Total, din care:	din anii precedenti	din anul curent			
A						B	1	2	3=4+5	4	5	6	7	8=3-6-7
4200	02					ADMINISTRATIEI PUBLICE	2.000.000	9.780.250	9.991.001		9.991.001	9.991.001		
4202						SUBVENTII DE LA BUGETUL DE STAT	2.000.000	3.910.250	2.099.422		2.099.422	2.099.422		
	21					Finantarea drepturilor acordate persoanelor cu handicap		230.250	349.604		349.604	349.604		
	35					Subventii din bugetul de stat pentru finantarea unitatilor de asistenta medico-sociale		1.680.000	1.678.681		1.678.681	1.678.681		
	41					Subventii de la bugetul de stat pentru finantarea sanatatii	2.000.000	2.000.000						
	80					Subventii de la bugetul de stat pentru decontarea cheltuielilor pentru carantina			71.137		71.137	71.137		
4302						SUBVENTII DE LA ALTE ADMINISTRATII		5.870.000	7.891.579		7.891.579	7.891.579		
	08					Subventii primite de la bugetele consiliilor locale si judetene pentru ajutoare in situatii de extrema dificultate		5.870.000	7.891.579		7.891.579	7.891.579		



CONDUCTORUL DEPARTAMENTULUI
FINANCIAR - CONTABIL



Capi- tol	Sub- capi- tol	Pa- ra- graf	Gru- pa / Titlu	Ar- ti- col	Ali- ne- at	Denumire indicator	Prevederi bugetare initiale	Prevederi bugetare definitive	Drepturi constatate			Incasari realizate	Stingeri pe alte cai decat incasari	Drepturi constatate de incasat
									Total, din care:	din anii precedenti	din anul curent			
A						B	1	2	3=4+5	4	5	6	7	8=3-6-7
4202	69					bugetele locale necesare sustinerii derularii proiectelor finantate din fonduri externe nerambursabile (FEN) postaderare, aferente perioadei de programare 2014-2020	2.136.170	8.661.170	13.438.023	287.925	13.150.098	9.875.668		3.562.355
4602						ALTE SUME PRIMITE DE LA UE			124.412		124.412	124.412		
	04					Alte sume primite din fonduri de la Uniunea Europeana pentru programele operationale finantate din cadrul financiar 2014-2020			124.412		124.412	124.412		
4802						SUME PRIMITE DE LA UE/ALTI DONATORI IN CONTUL PLATILOR EFECTUATE SI AFERENTE CADRULUI FINANCIAR 2014-2020	77.497.000	273.907.345	56.763.934	1.168.405	55.595.529	40.892.288		15.871.646
	01					Fondul European de Dezvoltare Regionala(FEDR)	77.212.000	273.181.405	55.968.891	1.093.239	54.875.652	40.157.646		15.811.245
					01	Sume primite in contul platilor efectuate in anul curent	77.212.000	261.563.239	43.655.823	1.091.189	42.564.634	28.538.947		15.116.876
					02	Sume primite in contul platilor efectuate in anii anteriori		11.618.166	12.313.068	2.050	12.311.018	11.618.699		694.369
	02					Fondul Social European(FSE)	285.000	725.940	795.043	75.166	719.877	734.642		60.401
					01	Sume primite in contul platilor efectuate in anul curent			281.531	75.166	206.365	221.130		60.401
					02	Sume primite in contul platilor efectuate in anii anteriori		190.940	190.936		190.936	190.936		
	03					Prefinantare	285.000	535.000	322.576		322.576	322.576		



Capi- tol	Sub- capi- tol	Pa- ra- graf	Gru- pa / Titlu	Ar- ti- col	Ali- ne- at	Denumire indicator	Prevederi bugetare initiale	Prevederi bugetare definitive	Drepturi constatate			Incasari realizate	Stingeri pe alte cai decat incasari	Drepturi constatate de incasat
									Total, din care:	din anii precedenti	din anul curent			
A						B	1	2	3=4+5	4	5	6	7	8=3-6-7
3710						SUBVENTIILE	419.510	529.950	376.786	110.037	266.749		273.116	103.670
	01					Donatii si sponsorizari	419.510	529.950	376.786	110.037	266.749		273.116	103.670
	03					Varsaminte din sectiunea de functionare pentru finantarea sectiunii de dezvoltare a bugetului local	-150.000	-150.000						
	04					Varsaminte din sectiunea de functionare	150.000	150.000						
4000	10					III. OPERATIUNI FINANCIARE	3.305.909	1.698.993						
4010						INCASARI DIN RAMBURSAREA ACORDATE	3.305.909	1.698.993						
	15					Sume utilizate din excedentul anului precedent pentru efectuarea de cheltuieli	3.305.909	1.698.993						
		01				Sume utilizate de administratiile locale din excedentul anului precedent pentru sectiunea de functionare	3.305.909	1.698.993						
4100	10					IV. SUBVENTII	317.140	387.140	68.594		68.594	68.594		
4310						SUBVENTII DE LA ALTE ADMINISTRATII	317.140	387.140	68.594		68.594	68.594		
	09					Subventii pentru institutii publice	276.140	346.140	68.594		68.594	68.594		
	19					Subventii pentru institutii publice	41.000	41.000						



Capi- tol	Sub- capi- tol	Pa- ra- graf	Gru- pa / Titlu	Ar- ti- col	Ali- ne- at	Denumire indicator	Prevederi bugetare initiale	Prevederi bugetare definitive	Drepturi constatate			Incasari realizate	Stingeri pe alte cai decat incasari	Drepturi constatate de incasat
									Total, din care:	din anii precedenti	din anul curent			
A						B	1	2	3=4+5	4	5	6	7	8=3-6-7
3710						SUBVENTIILE	269.510	379.950	376.786	110.037	266.749		273.116	103.670
	01					Donatii si sponsorizari	419.510	529.950	376.786	110.037	266.749		273.116	103.670
	03					Varsaminte din sectiunea de functionare pentru finantarea sectiunii de dezvoltare a bugetului local	-150.000	-150.000						
4000	10					III. OPERATIUNI FINANCIARE	3.305.909	1.698.993						
4010						INCASARI DIN RAMBURSAREA ACORDATE	3.305.909	1.698.993						
	15					Sume utilizate din excedentul anului precedent pentru efectuarea de cheltuieli	3.305.909	1.698.993						
		01				Sume utilizate de administratiile locale din excedentul anului precedent pentru sectiunea de functionare	3.305.909	1.698.993						
4100	10					IV. SUBVENTII	276.140	346.140	68.594		68.594	68.594		
4310						SUBVENTII DE LA ALTE ADMINISTRATII	276.140	346.140	68.594		68.594	68.594		
	09					Subventii pentru institutii publice	276.140	346.140	68.594		68.594	68.594		



. BUCURESTI

CONTUL DE EXECUTIE AL INSTITUTIILOR PUBLICE FINANTATE
DIN VENITURI PROPRII SI SUBVENTII DIN BUGETUL LOCAL - VENITURI
SECTIUNEA DE DEZVOLTARE
31.12.2020

Pag. 1 -lei-

Capi- tol	Sub- capi- tol	Pa- ra- graf	Gru- pa / Titlu	Ar- ti- col	Ali- ne- at	Denumire indicator	Prevederi bugetare initiale	Prevederi bugetare definitive	Drepturi constatate			Incasari realizate	Stingeri pe alte cai decat incasari	Drepturi constatate de incasat
									Total, din care:	din anii precedenti	din anul curent			
A						B	1	2	3=4+5	4	5	6	7	8=3-6-7
0001	10					TOTAL VENITURI-VENITURI	191.000	191.000						
0002						I. VENITURI CURENTE	150.000	150.000						
2900						C. VENITURI NEFISCALE	150.000	150.000						
3300						C2. VANZARI DE BUNURI SI SERVICII	150.000	150.000						
3710						TRANSFERURI VOLUNTARE, ALTELE DECAT SUBVENTIILE	150.000	150.000						
	04					Varsaminte din sectiunea de functionare	150.000	150.000						
4100	10					IV. SUBVENTII	41.000	41.000						
4310						SUBVENTII DE LA ALTE ADMINISTRATII	41.000	41.000						
	19					Subventii pentru institutii publice	41.000	41.000						



MUNICIPIUL BUCURESTI

CONTUL DE EXECUTIE AL BUGETULUI LOCAL - CHELTUIELI
31.12.2020

Pag. 1 - lei-

Capi- tol	Sub- capi- tol	Pa- ra- graf	Gru- pa / Titlu	Ar- ti- col	Ali- ne- at	Denumire indicator	Credite de angajament		Credite bugetare		Angajamente bugetare	Angajamente legale	Plati efectuate	Angajamente legale de platit	Cheltuieli efective
							initiale	definitive	initiale	definitive					
A						B	1	2	3	4	5	6	7	8=6-7	9
5002						TOTAL CHELTUIELI	251.673.210	391.854.300	839.500.000	1.151.473.467	1.133.455.324	1.133.378.155	859.837.719	273.540.436	645.713.925
5100	02					Partea I-a SERVICII PUBLICE GENERALE	8.111.430	10.429.840	96.951.830	134.942.510	128.908.970	128.908.970	108.638.130	20.270.840	121.025.987
5102						AUTORITATI PUBLICE SI ACTIUNI EXTERNE	7.111.430	9.429.840	75.221.830	103.729.570	97.950.880	97.950.880	79.021.441	18.929.439	91.867.120
	01					Autoritati executive si legislative	7.111.430	9.429.840	75.221.830	103.729.570	97.950.880	97.950.880	79.021.441	18.929.439	91.867.120
	03					Autoritati executive	7.111.430	9.429.840	75.221.830	103.729.570	97.950.880	97.950.880	79.021.441	18.929.439	91.867.120
5402						ALTE SERVICII PUBLICE GENERALE	1.000.000	1.000.000	5.720.000	6.484.000	6.229.150	6.229.150	4.897.771	1.331.379	5.010.562
	05					Fond de rezerva bugetara la dispozitia autoritatilor locale			240.000						
	10					Servicii publice comunitare de evidenta a persoanelor	1.000.000	1.000.000	5.280.000	5.989.000	5.734.150	5.734.150	4.626.286	1.107.864	4.739.077
	50					Alte servicii publice generale			200.000	495.000	495.000	495.000	271.485	223.515	271.485
5502						TRANZACTII PRIVIND DATORIA PUBLICA SI IMPRUMUTURI			16.010.000	24.728.940	24.728.940	24.728.940	24.718.918	10.022	24.148.305
6000	02					Partea II-a APARARE, ORDINE PUBLICA SI SIGURANTA NATIONALA	465.500	474.790	26.453.500	32.546.940	32.431.532	32.431.532	27.457.235	4.974.297	29.716.914
6002						APARARE			198.000	373.000	373.000	373.000	212.050	160.950	206.105
	02					Aparare nationala			198.000	373.000	373.000	373.000	212.050	160.950	206.105
6102						ORDINE PUBLICA SI SIGURANTA NATIONALA	465.500	474.790	26.255.500	32.173.940	32.058.532	32.058.532	27.245.185	4.813.347	29.510.809
	03					Ordine publica	465.500	474.790	26.255.500	32.023.940	31.908.532	31.908.532	27.245.185	4.663.347	29.510.809
	04					Politie comunitara	465.500	474.790	26.255.500	32.023.940	31.908.532	31.908.532	27.245.185	4.663.347	29.510.809
	05					Protectie civila si protectia contra incendiilor (protectie civila nonmilitara)				150.000	150.000	150.000		150.000	
6500	02					Partea III-a CHELTUIELI SOCIAL-CULTURALE	87.746.380	114.349.550	391.524.770	494.048.787	482.760.724	482.683.555	388.612.241	94.071.314	338.179.703
6502						INVATAMANT	50.975.380	74.278.380	103.356.770	143.238.857	133.974.601	133.897.432	83.663.906	50.233.526	56.531.437
	03					Invatamant prescolar si primar	30.323.670	26.427.170	49.208.740	52.141.287	51.748.846	51.739.555	32.330.423	19.409.132	23.249.531
	01					Invatamant prescolar	30.323.670	26.427.170	43.554.220	49.491.347	49.152.649	49.152.649	29.993.340	19.159.309	21.000.599
	02					Invatamant primar			5.654.520	2.649.940	2.596.197	2.586.906	2.337.083	249.823	2.248.932



Capi- tol	Sub- capi- tol	Pa- ra- graf	Gru- pa / Titlu	Ar- ti- col	Ali- ne- at	Denumire indicator	Credite de angajament		Credite bugetare		Angajamente bugetare	Angajamente legale	Plati efectuate	Angajamente legale de platit	Cheltuieli efective
							initiale	definitive	initiale	definitive					
A						B	I	2	3	4	5	6	7	8=6-7	9
6502	04					Invatamant secundar	20.023.810	42.192.720	50.344.340	82.332.700	76.831.518	76.763.640	46.309.867	30.453.773	28.808.090
	01					Invatamant secundar inferior	10.715.600	23.124.420	28.418.100	48.281.116	43.770.814	43.753.894	30.190.515	13.563.379	17.269.033
	02					Invatamant secundar superior	9.308.210	19.068.300	21.926.240	34.051.584	33.060.704	33.009.746	16.119.352	16.890.394	11.539.057
	07					Invatamant nedefinibil prin nivel	627.900	5.658.490	3.803.690	8.764.870	5.394.237	5.394.237	5.023.616	370.621	4.473.816
	04					Invatamant special	627.900	5.658.490	3.803.690	8.764.870	5.394.237	5.394.237	5.023.616	370.621	4.473.816
6602						SANATATE			1.866.000	2.205.000	2.132.339	2.132.339	2.132.339		2.040.652
	06					Servicii medicale in unitati sanitare cu paturi			1.866.000	2.205.000	2.132.339	2.132.339	2.132.339		2.040.652
	03					Unitati medico-sociale			1.866.000	2.205.000	2.132.339	2.132.339	2.132.339		2.040.652
6702						CULTURA, RECREERE SI RELIGIE	35.660.000	39.241.140	164.300.000	201.069.650	201.060.211	201.060.211	166.174.768	34.885.443	135.854.813
	03					Servicii culturale	640.000	191.500	5.280.000	6.663.000	6.662.867	6.662.867	5.552.754	1.110.113	5.865.090
	30					Alte servicii culturale	640.000	191.500	5.280.000	6.663.000	6.662.867	6.662.867	5.552.754	1.110.113	5.865.090
	05					Servicii recreative si sportive	35.020.000	39.049.640	155.020.000	191.637.220	191.627.914	191.627.914	158.152.729	33.475.185	127.520.438
	03					Intretinere gradini publice, parcuri									
	03					zone verzi, baze sportive si de agrement	35.020.000	39.049.640	155.020.000	191.637.220	191.627.914	191.627.914	158.152.729	33.475.185	127.520.438
	50					Alte servicii in domeniile culturii, recreerii si religiei			4.000.000	2.769.430	2.769.430	2.769.430	2.469.285	300.145	2.469.285
6802						ASIGURARI SI ASISTENTA SOCIALA	1.111.000	830.030	122.002.000	147.535.280	145.593.573	145.593.573	136.641.228	8.952.345	143.752.801
	04					Asistenta acordata persoanelor in varsta	146.000	166.200	3.081.000	2.122.450	2.122.450	2.122.450	2.115.473	6.977	2.157.286
	05					Asistenta sociala in caz de boli si invaliditati			48.590.000	58.482.600	58.481.337	58.481.337	57.530.664	950.673	58.867.425
	02					Asistenta sociala in caz de invaliditate			48.590.000	58.482.600	58.481.337	58.481.337	57.530.664	950.673	58.867.425
	06					Asistenta sociala pentru familie si copii	214.770	53.600	27.904.770	33.810.480	33.804.560	33.804.560	31.074.547	2.730.013	33.338.432
	11					Crese	12.200	13.450	14.388.200	14.993.270	14.993.270	14.993.270	13.301.294	1.691.976	14.104.959
	12					Unitati de asistenta medico-sociale			2.891.000	3.798.460	3.195.310	3.195.310	3.195.310		3.496.164
	15					Prevenirea excluderii sociale			2.150.000	4.172.580	4.075.039	4.075.039	3.313.466	761.573	3.625.418
	01					Ajutor social			2.150.000	4.172.580	4.075.039	4.075.039	3.313.466	761.573	3.625.418



Capi- tol	Sub- capi- tol	Pa- ra- graf	Gru- pa / Titlu	Ar- ti- col	Al- ne- at	Denumire indicator	Credite de angajament		Credite bugetare		Angajamente bugetare	Angajamente legale	Plati efectuate	Angajamente legale de platit	Cheltuieli efective
							initiale	definitive	initiale	definitive					
A						B	1	2	3	4	5	6	7	8=6-7	9
6802	50					Alte cheltuieli in domeniul asigurarilor si asistentei sociale	738.030	596.780	22.997.030	30.155.440	28.921.607	28.921.607	26.110.474	2.811.133	28.163.117
	50					Alte cheltuieli in domeniul asistentei sociale	738.030	596.780	22.997.030	30.155.440	28.921.607	28.921.607	26.110.474	2.811.133	28.163.117
7000	02					Partea IV-a SERVICII SI DEZVOLTARE PUBLICA, LOCUINTE, MEDIU SI APE	82.113.950	116.050.080	218.733.950	290.636.770	290.363.458	290.363.458	190.367.573	99.995.885	145.236.887
7002						LOCUINTE, SERVICII SI DEZVOLTARE PUBLICA	79.575.350	113.590.280	84.195.350	141.666.970	141.393.658	141.393.658	65.990.575	75.403.083	15.057.262
	03					Locuinte	79.575.350	113.207.280	80.486.050	124.678.800	124.436.204	124.436.204	56.791.485	67.644.719	737.691
	30					Alte cheltuieli in domeniul locuintelor	79.575.350	113.207.280	80.486.050	124.678.800	124.436.204	124.436.204	56.791.485	67.644.719	737.691
	05					Alimentare cu apa si amenajari hidrotehnice									-2.363
	01					Alimentare cu apa									-2.363
	50					Alte servicii in domeniile locuintelor, serviciilor si dezvoltari comunale		383.000	3.709.300	16.988.170	16.957.454	16.957.454	9.199.090	7.758.364	14.321.934
7402						PROTECTIA MEDIULUI	2.538.600	2.459.800	134.538.600	148.969.800	148.969.800	148.969.800	124.376.998	24.592.802	130.179.625
	05					Salubritate si gestiunea deseurilor			132.000.000	146.010.000	146.010.000	146.010.000	123.780.452	22.229.548	129.895.459
	01					Salubritate			132.000.000	146.010.000	146.010.000	146.010.000	123.780.452	22.229.548	129.895.459
	06					Canalizarea si tratarea apelor reziduale	2.538.600	2.459.800	2.538.600	2.959.800	2.959.800	2.959.800	596.546	2.363.254	284.166
8000	02					Partea V-a ACTIUNI ECONOMICE	73.235.950	150.550.040	105.835.950	199.298.460	198.990.640	198.990.640	144.762.540	54.228.100	11.554.434
8402						TRANSPORTURI	73.235.950	150.550.040	105.835.950	199.298.460	198.990.640	198.990.640	144.762.540	54.228.100	11.554.434
	03					Transport rutier	71.735.950	148.004.840	99.035.950	187.091.460	187.091.460	187.091.460	133.951.487	53.139.973	2.332.458
	03					Strazi	71.735.950	148.004.840	99.035.950	187.091.460	187.091.460	187.091.460	133.951.487	53.139.973	2.332.458
	50					Alte cheltuieli in domeniul transporturilor	1.500.000	2.545.200	6.800.000	12.207.000	11.899.180	11.899.180	10.811.053	1.088.127	9.221.976



Capi- tol	Sub- capi- tol	Pa- ra- graf	Gru- pa / Titlu	Ar- ti- col	Ali- ne- at	Denumire indicator	Credite de angajament		Credite bugetare		Angajamente bugetare	Angajamente legale	Plati efectuate	Angajamente legale de platit	Cheltuieli efective
							initiale	definitive	initiale	definitive					
A						B	1	2	3	4	5	6	7	8=6-7	9
						domeniul sanatatii				860.000	860.000	860.000	149.979	710.021	710.000
			55			TITLUL VII ALTE TRANSFERURI			5.000.000	8.903.000	8.903.000	8.903.000	8.873.517	29.483	8.873.517
			55	01		A. Transferuri interne			5.000.000	8.903.000	8.903.000	8.903.000	8.873.517	29.483	8.873.517
			55	01	63	Finantarea invatamantului particular sau confesional acreditat			5.000.000	8.903.000	8.903.000	8.903.000	8.873.517	29.483	8.873.517
			56			TITLUL VIII PROIECTE CU FINANTARE DIN FONDURI EXTERNE NERAMBURSABILE (FEN)									
						POSTADERARE			3.750.000	3.750.000	3.750.000	3.750.000	3.071.709	678.291	2.200.594
			56	02		Programe din Fondul Social European (FSE)			3.750.000	3.750.000	3.750.000	3.750.000	3.071.709	678.291	2.200.594
			56	02	01	Finantarea nationala			750.000	75.000	75.000	75.000	61.429	13.571	44.007
			56	02	02	Finantarea externa nerambursabila			3.000.000	3.675.000	3.675.000	3.675.000	3.010.280	664.720	2.156.587
			57			TITLUL VIII ASISTENTA SOCIALA	869.760		43.101.000	51.657.660	51.078.712	51.067.163	50.346.793	720.370	50.398.972
			57	02		Ajutoare sociale	869.760		43.101.000	51.657.660	51.078.712	51.067.163	50.346.793	720.370	50.398.972
			57	02	01	Ajutoare sociale in numerar	869.760		37.841.000	49.754.100	49.659.795	49.648.246	48.927.876	720.370	48.980.055
			57	02	02	Ajutoare sociale in natura			5.260.000	1.903.560	1.418.917	1.418.917	1.418.917		1.418.917
			58			TITLUL X PROIECTE CU FINANTARE DIN FONDURI EXTERNE NERAMBURSABILE									
						CADRULUI FINANCIAR 2014-2020	245.000	4.356.000	4.149.300	17.661.000	12.934.192	12.934.192	2.416.790	10.517.402	1.800.470
			58	01		Programe din Fondul European de Dezvoltare Regionala (FEDR)				3.314.300					
			58	01	01	Finantarea nationala			662.900						
			58	01	02	Finantarea externa nerambursabila			2.651.400						
			58	02		Programe din Fondul Social European (FSE)	245.000	4.356.000	835.000	7.661.000	2.934.192	2.934.192	2.416.790	517.402	1.800.470
			58	02	01	Finantarea nationala	45.000	871.200	142.580	1.548.580	623.219	623.219	464.997	158.222	341.029
			58	02	02	Finantarea externa nerambursabila	200.000	3.484.800	692.420	6.112.420	2.310.973	2.310.973	1.951.793	359.180	1.459.441
			58	03		Programe din Fondul de Coeziune(FC)				10.000.000	10.000.000	10.000.000		10.000.000	
			58	03	02	Finantarea externa nerambursabila				10.000.000	10.000.000	10.000.000		10.000.000	
			59			TITLUL XI ALTE CHELTUIELI	177.780	164.960	19.073.600	10.750.544	10.214.940	10.184.393	9.361.734	822.659	9.552.498



Capi- tol	Sub- capi- tol	Pa- ra- graf	Gru- pa / Titlu	Ar- ti- col	Ali- ne- at	Denumire indicator	Credite de angajament		Credite bugetare		Angajamente bugetare	Angajamente legale	Plati efectuate	Angajamente legale de platit	Cheltuieli efective
							initiale	definitive	initiale	definitive					
A						B	1	2	3	4	5	6	7	8=6-7	9
			59	01		Burse	177.780	164.960	13.000.000	5.984.514	5.522.570	5.492.023	5.368.413	123.610	5.422.733
			59	11		Asociatii si fundatii			200.000	200.000	200.000	200.000	200.000		200.000
			59	12		Sustinerea cultelor			4.000.000	2.769.430	2.769.430	2.769.430	2.469.285	300.145	2.469.285
			59	40		Sume aferente persoanelor cu handicap neincadrate			1.873.600	1.796.600	1.722.940	1.722.940	1.324.036	398.904	1.460.480
			70			CHELTUIELI DE CAPITAL	251.072.600	386.223.100	252.435.600	387.116.100	383.674.195	383.674.195	208.033.094	175.641.101	19.592.644
			71			TITLUL XIII ACTIVE NEFINANCIARE	251.072.600	386.223.100	252.435.600	387.116.100	383.674.195	383.674.195	208.033.094	175.641.101	19.592.644
			71	01		Active fixe	251.072.600	386.223.100	252.435.600	387.116.100	383.674.195	383.674.195	208.033.094	175.641.101	19.592.644
			71	01	01	Constructii	212.473.710	325.637.100	213.093.710	325.757.100	324.417.218	324.417.218	170.403.555	154.013.663	12.052.258
			71	01	02	Masini, echipamente si mijloace de transport	1.819.830	2.068.880	1.962.830	2.211.880	2.068.518	2.068.518	2.061.796	6.722	2.089.487
			71	01	03	Mobilier, aparatura birouca si alte active corporale	304.280	3.285.220	464.280	3.445.220	3.231.438	3.231.438	2.645.770	585.668	2.876.480
			71	01	30	Alte active fixe (inclusiv reparatii capitale)	36.474.780	55.231.900	36.914.780	55.701.900	53.957.021	53.957.021	32.921.973	21.035.048	2.574.419
			79			OPERATIUNI FINANCIARE			19.800.000	32.638.620	32.638.620	32.638.620	32.638.601	19	
			81			TITLUL XVII RAMBURSARI DE CREDITE			19.800.000	32.638.620	32.638.620	32.638.620	32.638.601	19	
			81	01		Rambursari de credite externe			15.254.400	14.589.180	14.589.180	14.589.180	14.589.164	16	
			81	01	05	Rambursari de credite aferente datoriei publice externe locale			15.254.400	14.589.180	14.589.180	14.589.180	14.589.164	16	
			81	02		Rambursari de credite interne			4.545.600	18.049.440	18.049.440	18.049.440	18.049.437	3	
			81	02	05	Rambursari de credite aferente datoriei publice interne locale			4.545.600	18.049.440	18.049.440	18.049.440	18.049.437	3	
			84			PLATI EFECTUATE IN ANII PRECEDENTI SI RECUPERATE IN ANUL CURENT					-4.790.244	-4.790.244	-4.790.244		
			85			Titlul XIX PLATI EFECTUATE IN ANII PRECEDENTI SI RECUPERATE IN ANUL CURENT					-4.790.244	-4.790.244	-4.790.244		



Capi- tol	Sub- capi- tol	Pa- ra- graf	Gru- pa / Titlu	Ar- ti- col	Ali- ne- at	Denumire indicator	Credite de angajament		Credite bugetare		Angajamente bugetare	Angajamente legale	Plati efectuate	Angajamente legale de platit	Cheltuieli efective
							initiale	definitive	initiale	definitive					
A						B	1	2	3	4	5	6	7	8=6-7	9
			85	01		Plati efectuate in anii precedenti si recuperate in anul curent					-4.790.244	-4.790.244	-4.790.244		
			85	01	01	Plati efectuate in anii precedenti si recuperate in anul curent (SF)					-4.780.938	-4.780.938	-4.780.938		
			85	01	02	Plati efectuate in anii precedenti si recuperate in anul curent (SD)					-9.306	-9.306	-9.306		
5100	02					Partea I-a SERVICII PUBLICE GENERALE	8.111.430	10.429.840	96.951.830	134.942.510	128.908.970	128.908.970	108.638.130	20.270.840	121.025.987
5102						AUTORITATI PUBLICE SI ACTIUNI EXTERNE	7.111.430	9.429.840	75.221.830	103.729.570	97.950.880	97.950.880	79.021.441	18.929.439	91.867.120
			01			CHELTUIELI CURENTE			67.010.400	93.669.730	91.456.931	91.456.931	74.199.809	17.257.122	76.157.223
			10			TITLUL I CHELTUIELI DE PERSONAL			45.100.000	44.310.280	43.058.169	43.058.169	39.296.334	3.761.835	40.541.327
			10	01		Cheltuieli salariale in bani			44.116.800	43.287.080	42.108.001	42.108.001	38.558.071	3.549.930	39.677.959
			10	01	01	Salarii de baza			37.017.100	35.639.380	34.523.108	34.523.108	32.361.457	2.161.651	33.833.539
			10	01	05	Sporuri pentru conditii de munca			1.350.200	1.560.200	1.560.200	1.560.200	1.328.441	231.759	1.441.498
			10	01	06	Alte sporuri			90.100	110.100	110.100	110.100	78.316	31.784	84.885
			10	01	12	Indemnizatii platite unor persoane din afara unitatii			1.320.700	1.450.700	1.447.261	1.447.261	1.040.190	407.071	501.831
			10	01	13	Drepturi de delegare			88.300	193.300	193.300	193.300	43.519	149.781	43.519
			10	01	17	Indemnizatii de hrana			1.527.000	1.497.000	1.438.395	1.438.395	1.257.458	180.937	1.336.129
			10	01	30	Alte drepturi salariale in bani			2.723.400	2.836.400	2.835.637	2.835.637	2.448.690	386.947	2.436.558
			10	03		Contributii			983.200	1.023.200	950.168	950.168	738.263	211.905	863.368
			10	03	07	Contributia usiguratoric pentru munca			983.200	1.023.200	950.168	950.168	738.263	211.905	863.368
			20			TITLUL II BUNURI SI SERVICII			14.102.500	44.055.850	43.168.570	43.168.570	31.175.941	11.992.629	32.126.898
			20	01		Bunuri si servicii			9.031.000	27.128.430	26.314.247	26.314.247	19.672.497	6.641.750	21.217.425
			20	01	01	Furnituri de birou			122.400	262.400	257.095	257.095	251.144	5.951	553.673
			20	01	02	Materiale pentru curatenie			59.400	194.400	194.089	194.089	182.689	11.400	238.854
			20	01	03	Incalzit, iluminat si forta motrica			280.500	975.500	954.912	954.912	764.228	190.684	793.864
			20	01	04	Apa, canal si salubritate			46.600	316.600	316.236	316.236	165.810	150.426	172.741
			20	01	05	Carburanti si lubrifianti			261.500	405.500	403.500	403.500	153.500	250.000	158.078



Capi- tol	Sub- capi- tol	Pa- ra- graf	Gru- pa / Titlu	Ar- ti- col	Ali- ne- at	Denumire indicator	Credite de angajament		Credite bugetare		Angajamente bugetare	Angajamente legale	Plati efectuate	Angajamente legale de platit	Cheltuieli efective
							initiale	definitive	initiale	definitive					
A						B	1	2	3	4	5	6	7	8=6-7	9
						intereselor statului, potrivit dispozitiilor legale			1.396.100	2.455.640	2.455.640	2.455.640	1.606.636	849.004	1.727.478
			20	30		Alte cheltuieli			2.253.000	9.290.800	9.268.369	9.268.369	6.022.971	3.245.398	6.427.308
			20	30	01	Reclama si publicitate			22.600	614.600	610.300	610.300	306.826	303.474	304.376
			20	30	02	Protocol si reprezentare			7.400	17.400	17.400	17.400	13.108	4.292	10.200
			20	30	03	Prime de asigurare non-viata			68.900	149.100	140.559	140.559	114.368	26.191	132.231
			20	30	04	Chirii			1.442.600	2.753.200	2.743.610	2.743.610	1.593.325	1.150.285	1.887.464
			20	30	30	Alte cheltuieli cu bunuri si servicii			711.500	5.756.500	5.756.500	5.756.500	3.995.344	1.761.156	4.093.037
			51			TITLUL VI TRANSFERURI INTRE UNITATI ALE ADMINISTRATIEI PUBLICE				860.000	860.000	860.000	149.979	710.021	710.000
			51	01		Transferuri curente				860.000	860.000	860.000	149.979	710.021	710.000
			51	01	46	Transferuri din bugetele locale pentru finantarea cheltuielilor curente din domeniul sanatatii				860.000	860.000	860.000	149.979	710.021	710.000
			56			TITLUL VIII PROIECTE CU FINANTARE DIN FONDURI EXTERNE NERAMBURSABILE (FEN)									
						POSTADERARE			3.750.000	3.750.000	3.750.000	3.750.000	3.071.709	678.291	2.200.594
			56	02		Programe din Fondul Social European (FSE)			3.750.000	3.750.000	3.750.000	3.750.000	3.071.709	678.291	2.200.594
			56	02	01	Finantarea nationala			750.000	75.000	75.000	75.000	61.429	13.571	44.007
			56	02	02	Finantarea externa nerambursabila			3.000.000	3.675.000	3.675.000	3.675.000	3.010.280	664.720	2.156.587
			58			TITLUL X PROIECTE CU FINANTARE DIN FONDURI EXTERNE NERAMBURSABILE CADRULUI FINANCIAR 2014-2020			3.314.300						
			58	01		Programe din Fondul European de Dezvoltare Regionala (FEDR)			3.314.300						
			58	01	01	Finantarea nationala			662.900						
			58	01	02	Finantarea externa nerambursabila			2.651.400						
			59			TITLUL XI ALTE CHELTUIELI			743.600	693.600	620.192	620.192	505.846	114.346	578.404



Capi- tol	Sub- capi- tol	Pa- ra- graf	Gru- pa / Titlu	Ar- ti- col	Ali- ne- at	Denumire indicator	Credite de angajament		Credite bugetare		Angajamente bugetare	Angajamente legale	Plati efectuate	Angajamente legale de platit	Cheltuieli efective
							initiale	definitive	initiale	definitive					
A						B	1	2	3	4	5	6	7	8=6-7	9
			59	11		Asociatii si fundatii			200.000	200.000	200.000	200.000	200.000		200.000
			59	40		Surse aferente persoanelor cu handicap neincadrate			543.600	493.600	420.192	420.192	305.846	114.346	378.404
			70			CHELTUIELI DE CAPITAL	7.111.430	9.429.840	8.211.430	10.059.840	9.518.698	9.518.698	7.846.381	1.672.317	15.709.897
			71			TITLUL XIII ACTIVE NEFINANCIARE	7.111.430	9.429.840	8.211.430	10.059.840	9.518.698	9.518.698	7.846.381	1.672.317	15.709.897
			71	01		Active fixe	7.111.430	9.429.840	8.211.430	10.059.840	9.518.698	9.518.698	7.846.381	1.672.317	15.709.897
			71	01	01	Constructii	3.548.600	3.346.230	4.048.600	3.346.230	3.346.230	3.346.230	2.641.446	704.784	11.318.757
			71	01	02	Masini, echipamente si mijloace de transport	160.000	160.650	160.000	160.650	160.650	160.650	160.650		699.972
			71	01	03	Mobilier, aparatura biroutica si alte active corporale	28.500	2.354.380	188.500	2.514.380	2.339.448	2.339.448	2.017.095	322.353	2.016.978
			71	01	30	Alte active fixe (inclusiv reparatii capitale)	3.374.330	3.568.580	3.814.330	4.038.580	3.672.370	3.672.370	3.027.190	645.180	1.674.190
			84			PLATI EFECTUATE IN ANII PRECEDENTI SI RECUPERATE IN ANUL CURENT					-3.024.749	-3.024.749	-3.024.749		
			85			Titlul XIX PLATI EFECTUATE IN ANII PRECEDENTI SI RECUPERATE IN ANUL CURENT					-3.024.749	-3.024.749	-3.024.749		
			85	01		Plati efectuate in anii precedenti si recuperate in anul curent					-3.024.749	-3.024.749	-3.024.749		
			85	01	01	Plati efectuate in anii precedenti si recuperate in anul curent (SF)					-3.024.749	-3.024.749	-3.024.749		
5402						ALTE SERVICII PUBLICE GENERALE	1.000.000	1.000.000	5.720.000	6.484.000	6.229.150	6.229.150	4.897.771	1.331.379	5.010.562
			01			CHELTUIELI CURENTE			4.720.000	5.484.000	5.350.631	5.350.631	4.589.568	761.063	4.844.670
			10			TITLUL I CHELTUIELI DE PERSONAL			3.300.000	4.026.000	4.008.560	4.008.560	3.581.813	426.747	3.847.924
			10	01		Cheltuieli salariale in bani			3.230.000	3.933.000	3.918.375	3.918.375	3.513.139	405.236	3.763.310
			10	01	01	Salarii de baza			2.700.000	3.395.000	3.392.818	3.392.818	3.046.165	346.653	3.316.041
			10	01	05	Sporuri pentru conditii de munca			260.000	272.000	270.258	270.258	241.460	28.798	263.160



Capi- tol	Sub- capi- tol	Pa- ra- graf	Gru- pa / Titlu	Ar- ti- col	Ali- ne- at	Denumire indicator	Credite de angajament		Credite bugetare		Angajamente bugetare	Angajamente legale	Plati efectuate	Angajamente legale de platit	Cheltuieli efective
							initiale	definitive	initiale	definitive					
A						B	I	2	3	4	5	6	7	8=6-7	9
						derivate din actiuni in reprezentarea intereselor statului, potrivit dispozitiilor legale			1.000	1.000	65	65	65		65
	20	30				Alte cheltuieli			10.000	10.000	4.651	4.651	4.651		4.651
	20	30	03			Prime de asigurare non-viata			10.000	10.000	4.651	4.651	4.651		4.651
	50					TITLUL V FONDURI DE REZERVA			240.000						
	50	04				Fond de rezerva bugetara la dispozitia autoritatilor locale			240.000						
	59					TITLUL XI ALTE CHELTUIELI			30.000	16.000	15.748	15.748	15.556	192	15.748
	59	40				Sume aferente persoanelor cu handicap neincadrate			30.000	16.000	15.748	15.748	15.556	192	15.748
	70					CHELTUIELI DE CAPITAL	1.000.000	1.000.000	1.000.000	1.000.000	878.519	878.519	308.203	570.316	165.892
	71					TITLUL XIII ACTIVE NEFINANCIARE	1.000.000	1.000.000	1.000.000	1.000.000	878.519	878.519	308.203	570.316	165.892
	71	01				Active fixe	1.000.000	1.000.000	1.000.000	1.000.000	878.519	878.519	308.203	570.316	165.892
	71	01	02			Masini, echipamente si mijloace de transport									40.512
	71	01	03			Mobilier, aparatura birotica si alte active corporale									31.218
	71	01	30			Alte active fixe (inclusiv reparatii capitale)	1.000.000	1.000.000	1.000.000	1.000.000	878.519	878.519	308.203	570.316	94.162
5502						TRANZACTII PRIVIND DATORIA PUBLICA SI IMPRUMUTURI			16.010.000	24.728.940	24.728.940	24.728.940	24.718.918	10.022	24.148.305
	01					CHELTUIELI CURENTE			16.010.000	24.728.940	24.728.940	24.728.940	24.718.918	10.022	24.148.305
	20					TITLUL II BUNURI SI SERVICII			10.000	10.000	10.000	10.000		10.000	
	20	24				Comisioane si alte costuri aferente imprumuturilor			10.000	10.000	10.000	10.000		10.000	
	20	24	01			Comisioane si alte costuri aferente imprumuturilor externe			1.000	1.000	1.000	1.000		1.000	



Capi- tol	Sub- capi- tol	Pa- ra- graf	Gru- pa / Titlu	Ar- ti- col	Ali- ne- at	Denumire indicator	Credite de angajament		Credite bugetare		Angajamente bugetare	Angajamente legale	Plati efectuate	Angajamente legale de platit	Cheltuieli efective
							initiale	definitive	initiale	definitive					
A						B	I	2	3	4	5	6	7	8=6-7	9
			20	24	02	Comisioane si alte costuri aferente imprumuturilor interne			9.000	9.000	9.000	9.000		9.000	
			30			TITLUL III DOBANZI			16.000.000	24.718.940	24.718.940	24.718.940	24.718.918	22	24.148.305
			30	01		Dobanzi aferente datoriei publice interne			11.000.000	19.236.170	19.236.170	19.236.170	19.236.166	4	18.713.808
			30	01	01	Dobanzi aferente datoriei publice interne directe			11.000.000	19.236.170	19.236.170	19.236.170	19.236.166	4	18.713.808
			30	02		Dobanzi aferente datoriei publice externe			5.000.000	5.482.770	5.482.770	5.482.770	5.482.752	18	5.434.497
			30	02	02	Dobanzi aferente creditelor externe contractate de ordonatorii de credite			5.000.000	5.482.770	5.482.770	5.482.770	5.482.752	18	5.434.497
6000	02					Partea II-a APARARE, ORDINE PUBLICA SI SIGURANTA NATIONALA	465.500	474.790	26.453.500	32.546.940	32.431.532	32.431.532	27.457.235	4.974.297	29.716.914
6002						APARARE			198.000	373.000	373.000	373.000	212.050	160.950	206.105
			01			CHELTUIELI CURENTE			198.000	373.000	373.000	373.000	212.050	160.950	206.105
			20			TITLUL II BUNURI SI SERVICII			198.000	373.000	373.000	373.000	212.050	160.950	206.105
			20	01		Bunuri si servicii			193.800	363.800	363.800	363.800	212.050	151.750	206.105
			20	01	01	Furnituri de birou			14.400	14.400	14.400	14.400	10.129	4.271	13.075
			20	01	02	Materiale pentru curatenie			7.200	7.200	7.200	7.200		7.200	
			20	01	03	Incalzit, iluminat si forta motrica			58.900	83.900	83.900	83.900	67.025	16.875	66.470
			20	01	04	Apa, canal si salubritate			10.900	20.900	20.900	20.900	4.305	16.595	3.707
			20	01	05	Carburanti si lubrifianti			9.700	9.700	9.700	9.700		9.700	
			20	01	06	Piese de schimb			7.700	7.700	7.700	7.700		7.700	
			20	01	08	Posta, telecomunicatii, radio, tv, internet			20.200	60.200	60.200	60.200	41.411	18.789	29.725
			20	01	09	Materiale si prestari de servicii cu caracter functional			21.000	46.000	46.000	46.000	27.216	18.784	28.323
			20	01	30	Alte bunuri si servicii pentru intretinere si functionare			43.800	113.800	113.800	113.800	61.964	51.836	64.805



Capi- tol	Sub- capi- tol	Pa- ra- graf	Gru- pa / Titlu	Ar- ti- col	Ali- ne- at	Denumire indicator	Credite de angajament		Credite bugetare		Angajamente bugetare	Angajamente legale	Plati efectuate	Angajamente legale de platit	Cheltuieli efective
							initiale	definitive	initiale	definitive					
A						B	1	2	3	4	5	6	7	8=6-7	9
			20	05		Bunuri de natura obiectelor de inventar			1.200	6.200	6.200	6.200		6.200	
			20	05	30	Alte obiecte de inventar			1.200	6.200	6.200	6.200		6.200	
			20	30		Alte cheltuieli			3.000	3.000	3.000	3.000		3.000	
			20	30	03	Prime de asigurare non-viata			2.400	2.400	2.400	2.400		2.400	
			20	30	04	Chirii			600	600	600	600		600	
6102						ORDINE PUBLICA SI SIGURANTA NATIONALA	465.500	474.790	26.255.500	32.173.940	32.058.532	32.058.532	27.245.185	4.813.347	29.510.809
			01			CHELTUIELI CURENTE			25.790.000	31.699.150	31.699.150	31.699.150	26.885.849	4.813.301	28.831.691
			10			TITLUL I CHELTUIELI DE PERSONAL			22.850.000	25.990.000	25.990.000	25.990.000	23.571.033	2.418.967	25.473.321
			10	01		Cheltuieli salariale in bani			18.155.600	21.555.600	21.555.600	21.555.600	19.302.486	2.253.114	21.159.619
			10	01	01	Salarii de baza			14.116.300	16.976.300	16.976.300	16.976.300	15.250.812	1.725.488	16.927.399
			10	01	05	Sporuri pentru conditii de munca			1.339.300	1.629.300	1.629.300	1.629.300	1.470.108	159.192	1.605.547
			10	01	06	Alte sporuri			361.600	531.600	531.600	531.600	507.956	23.644	540.334
			10	01	30	Alte drepturi salariale in bani			2.338.400	2.418.400	2.418.400	2.418.400	2.073.610	344.790	2.086.339
			10	02		Cheltuieli salariale in natura			4.212.100	3.892.100	3.892.100	3.892.100	3.873.771	18.329	3.827.466
			10	02	02	Norme de hrana			4.212.100	3.892.100	3.892.100	3.892.100	3.873.771	18.329	3.827.466
			10	03		Contributii			482.300	542.300	542.300	542.300	394.776	147.524	486.236
			10	03	07	Contributia asiguratorie pentru munca			482.300	542.300	542.300	542.300	394.776	147.524	486.236
			20			TITLUL II BUNURI SI SERVICII			2.640.000	5.429.150	5.429.150	5.429.150	3.130.361	2.298.789	3.214.251
			20	01		Bunuri si servicii			2.110.400	4.551.580	4.551.580	4.551.580	2.703.477	1.848.103	2.982.246
			20	01	01	Furnituri de birou			45.700	45.700	45.700	45.700	35.700	10.000	15.587
			20	01	02	Materiale pentru curatenie			37.300	109.820	109.820	109.820	96.397	13.423	52.435
			20	01	03	Incalzit, iluminat si forta motrica			85.400	285.400	285.400	285.400	143.962	141.438	173.929
			20	01	04	Apa, canal si salubritate			23.900	43.900	43.900	43.900	14.551	29.349	15.558
			20	01	05	Carburanti si lubrifianti			603.700	1.503.700	1.503.700	1.503.700	701.395	802.305	949.734
			20	01	06	Piese de schimb			10.600	29.420	29.420	29.420	4.090	25.330	7.655
			20	01	07	Transport			2.700	2.700	2.700	2.700	17	2.683	
			20	01	08	Posta, telecomunicatii, radio, tv, internet			74.800	114.800	114.800	114.800	74.077	40.723	77.864



Capi- tol	Sub- capi- tol	Pa- ra- graf	Gru- pa / Titlu	Ar- ti- col	Ali- ne- at	Denumire indicator	Credite de angajament		Credite bugetare		Angajamente bugetare	Angajamente legale	Plati efectuate	Angajamente legale de platit	Cheltuieli efective
							initiale	definitive	initiale	definitive					
A						B	1	2	3	4	5	6	7	8=6-7	9
			71	01	03	Mobilier, aparatura birotica si alte active corporale	158.080	167.370	158.080	167.370	167.370	167.370	167.324	46	246.142
			71	01	30	Alte active fixe (inclusiv reparatii capitale)	307.420	307.420	307.420	307.420	307.420	307.420	307.420		
			84			PLATI EFECTUATE IN ANII PRECEDENTI SI RECUPERATE IN ANUL CURENT					-115.408	-115.408	-115.408		
			85			Titlul XIX PLATI EFECTUATE IN ANII PRECEDENTI SI RECUPERATE IN ANUL CURENT					-115.408	-115.408	-115.408		
			85	01		Plati efectuate in anii precedenti si recuperate in anul curent					-115.408	-115.408	-115.408		
			85	01	01	Plati efectuate in anii precedenti si recuperate in anul curent (SF)					-115.408	-115.408	-115.408		
6500	02					Partea III-a CHELTUIELI SOCIAL-CULTURALE	87.746.380	114.349.550	391.524.770	494.048.787	482.760.724	482.683.555	388.612.241	94.071.314	338.179.703
6502						INVATAMANT	50.975.380	74.278.380	103.356.770	143.238.857	133.974.601	133.897.432	83.663.906	50.233.526	56.531.437
			01			CHELTUIELI CURENTE	600.610	5.631.200	52.982.000	74.591.677	67.830.327	67.753.158	63.600.668	4.152.490	55.205.667
			10			TITLUL I CHELTUIELI DE PERSONAL									5.534
			10	01		Cheltuieli salariale in bani									5.412
			10	01	01	Salarii de baza									5.412
			10	03		Contributii									122
			10	03	07	Contributia asiguratorie pentru munca									122
			20			TITLUL II BUNURI SI SERVICII	177.830	240.480	27.046.000	47.277.753	46.280.755	46.245.682	42.579.210	3.666.472	34.653.815
			20	01		Bunuri si servicii	60.830	118.280	20.260.200	32.592.233	31.996.895	31.961.822	28.791.922	3.169.900	24.127.887
			20	01	01	Furnituri de birou	11.520	21.020	785.000	1.134.600	1.040.231	1.040.231	1.016.607	23.624	428.571
			20	01	02	Materiale pentru curatenie	11.010	26.510	975.000	1.941.100	1.769.700	1.769.700	1.758.968	10.732	971.412
			20	01	03	Incalzit, iluminat si forta motrica			9.300.000	11.053.500	11.053.500	11.053.500	10.453.542	599.958	9.469.040
			20	01	04	Apa, canal si salubritate			1.150.000	2.056.000	2.056.000	2.056.000	1.774.504	281.496	1.339.228
			20	01	05	Carburanti si lubrifianti			82.000	61.450	61.055	61.055	61.055		16.466



Capi- tol	Sub- capi- tol	Pa- ra- graf	Gru- pa / Titlu	Ar- ti- col	Ali- ne- at	Denumire indicator	Credite de angajament		Credite bugetare		Angajamente bugetare	Angajamente legale	Plati efectuate	Angajamente legale de platit	Cheltuieli efective
							initiale	definitive	initiale	definitive					
A						B	1	2	3	4	5	6	7	8=6-7	9
			20	01	06	Piese de schimb				898.800	898.800	898.800		898.800	
			20	01	07	Transport			10.000						
			20	01	08	Posta, telecomunicatii, radio, tv, internet			515.000	646.000	641.523	641.523	537.039	104.484	506.349
			20	01	09	Materiale si prestari de servicii cu caracter functional	18.120	19.730	4.661.200	8.802.123	8.641.866	8.641.866	7.484.343	1.157.523	6.748.708
			20	01	30	Alte bunuri si servicii pentru intretinere si functionare	20.180	51.020	2.782.000	5.998.660	5.834.220	5.799.147	5.705.864	93.283	4.648.113
			20	02		Reparatii curente			1.800.000	3.590.000	3.585.002	3.585.002	3.435.836	149.166	1.937.840
			20	03		Hrana	115.000	115.000	700.000	384.170	266.371	266.371	266.371		235.418
			20	03	01	Hrana pentru oameni	115.000	115.000	700.000	384.170	266.371	266.371	266.371		235.418
			20	04		Medicamente si materiale sanitare			9.000	356.000	354.920	354.920	350.218	4.702	177.397
			20	04	01	Medicamente			6.000	3.000	2.999	2.999	2.998	1	499
			20	04	04	Dezinfectanti			3.000	353.000	351.921	351.921	347.220	4.701	176.898
			20	05		Bunuri de natura obiectelor de inventar		50	1.525.000	4.964.590	4.739.296	4.739.296	4.617.155	122.141	3.373.682
			20	05	01	Uniforme si echipament			5.000	3.540	3.533	3.533	3.533		1.706
			20	05	03	Lenjerie si accesorii de pat									11.942
			20	05	30	Alte obiecte de inventar		50	1.520.000	4.961.050	4.735.763	4.735.763	4.613.622	122.141	3.360.034
			20	06		Deplasari, detasari, transferari			56.000	25.860	25.859	25.859	25.859		2.627
			20	06	01	Deplasari interne, detasari, transferari			20.000						
			20	06	02	Deplasari in strainatate			36.000	25.860	25.859	25.859	25.859		2.627
			20	13		Pregatire profesionala				450	450	450	450		450
			20	14		Protectia muncii	2.000	7.150	185.000	41.760	31.721	31.721	31.041	680	14.114
			20	30		Alte cheltuieli			2.510.800	5.322.690	5.280.241	5.280.241	5.060.358	219.883	4.784.400
			20	30	04	Chirii			2.389.800	5.080.200	5.040.996	5.040.996	4.876.435	164.561	4.593.286
			20	30	30	Alte cheltuieli cu bunuri si servicii			121.000	242.490	239.245	239.245	183.923	55.322	191.114
			51			TITLUL VI TRANSFERURI INTRE UNITATI ALE ADMINISTRATIEI PUBLICE			1.000.000	102.350	100.000	100.000	68.594	31.406	68.594



Capi- tol	Sub- capi- tol	Pa- ra- graf	Gru- pa / Titlu	Ar- ti- col	Ali- ne- at	Denumire indicator	Credite de angajament		Credite bugetare		Angajamente bugetare	Angajamente legale	Plati efectuate	Angajamente legale de platit	Cheltuieli efective
							initiale	definitive	initiale	definitive					
A						B	1	2	3	4	5	6	7	8=6-7	9
	51	01				Transferuri curente			1.000.000	102.350	100.000	100.000	68.594	31.406	68.594
	51	01	01			Transferuri catre institutiile publice			1.000.000	102.350	100.000	100.000	68.594	31.406	68.594
	55					TITLUL VII ALTE TRANSFERURI			5.000.000	8.903.000	8.903.000	8.903.000	8.873.517	29.483	8.873.517
	55	01				A. Transferuri interne			5.000.000	8.903.000	8.903.000	8.903.000	8.873.517	29.483	8.873.517
	55	01	63			Finantarea invatamantului particular sau confesional acreditat			5.000.000	8.903.000	8.903.000	8.903.000	8.873.517	29.483	8.873.517
	57					TITLUL VIII ASISTENTA SOCIALA		869.760	6.651.000	5.514.060	4.940.810	4.929.261	4.901.384	27.877	4.878.351
	57	02				Ajutoare sociale		869.760	6.651.000	5.514.060	4.940.810	4.929.261	4.901.384	27.877	4.878.351
	57	02	01			Ajutoare sociale in numerar		869.760	1.391.000	3.610.500	3.521.893	3.510.344	3.482.467	27.877	3.459.434
	57	02	02			Ajutoare sociale in natura			5.260.000	1.903.560	1.418.917	1.418.917	1.418.917		1.418.917
	58					TITLUL X PROIECTE CU FINANTARE DIN FONDURI EXTERNE NERAMBURSABILE CADRULUI FINANCIAR 2014-2020	245.000	4.356.000	285.000	6.810.000	2.083.192	2.083.192	1.809.550	273.642	1.303.123
	58	02				Programe din Fondul Social European (FSE)	245.000	4.356.000	285.000	6.810.000	2.083.192	2.083.192	1.809.550	273.642	1.303.123
	58	02	01			Finantarea nationala	45.000	871.200	57.000	1.362.000	436.639	436.639	361.910	74.729	260.626
	58	02	02			Finantarea externa nerambursabila	200.000	3.484.800	228.000	5.448.000	1.646.553	1.646.553	1.447.640	198.913	1.042.497
	59					TITLUL XI ALTE CHELTUIELI	177.780	164.960	13.000.000	5.984.514	5.522.570	5.492.023	5.368.413	123.610	5.422.733
	59	01				Burse	177.780	164.960	13.000.000	5.984.514	5.522.570	5.492.023	5.368.413	123.610	5.422.733
	70					CHELTUIELI DE CAPITAL	50.374.770	68.647.180	50.374.770	68.647.180	66.144.335	66.144.335	20.063.299	46.081.036	1.325.770
	71					TITLUL XIII ACTIVE NEFINANCIARE	50.374.770	68.647.180	50.374.770	68.647.180	66.144.335	66.144.335	20.063.299	46.081.036	1.325.770
	71	01				Active fixe	50.374.770	68.647.180	50.374.770	68.647.180	66.144.335	66.144.335	20.063.299	46.081.036	1.325.770
	71	01	01			Constructii	47.511.020	58.663.370	47.511.020	58.663.370	57.443.488	57.443.488	15.422.597	42.020.891	707.343
	71	01	02			Masini, echipamente si mijloace de transport									37.085
	71	01	03			Mobilier, aparatura biroutica si alte active corporale	68.700	236.770	68.700	236.770	210.071	210.071	106.450	103.621	344.223
	71	01	30			Alte active fixe (inclusiv reparatii capitale)	2.795.050	9.747.040	2.795.050	9.747.040	8.490.776	8.490.776	4.534.252	3.956.524	237.119



Capi- tol	Sub- capi- tol	Pa- ra- graf	Gru- pa / Titlu	Ar- ti- col	Ali- ne- at	Denumire indicator	Credite de angajament		Credite bugetare		Angajamente bugetare	Angajamente legale	Plati efectuate	Angajamente legale de platit	Cheltuieli efective
							initiale	definitive	initiale	definitive					
A						B	1	2	3	4	5	6	7	8=6-7	9
			84			PLATI EFECTUATE IN ANII PRECEDENTI SI RECUPERATE IN ANUL CURENT					-61	-61	-61		
			85			Titlul XIX PLATI EFECTUATE IN ANII PRECEDENTI SI RECUPERATE IN ANUL CURENT					-61	-61	-61		
			85	01		Plati efectuate in anii precedenti si recuperate in anul curent					-61	-61	-61		
			85	01	01	Plati efectuate in anii precedenti si recuperate in anul curent (SF)					-61	-61	-61		
6602						SANATATE			1.866.000	2.205.000	2.132.339	2.132.339	2.132.339		2.040.652
			01			CHELTUIELI CURENTE			1.866.000	2.205.000	2.132.339	2.132.339	2.132.339		2.040.652
			10			TITLUL I CHELTUIELI DE PERSONAL			1.800.000	2.105.000	2.036.643	2.036.643	2.036.643		1.947.624
			10	01		Cheltuieli salariale in bani			1.764.000	2.057.000	1.992.612	1.992.612	1.992.612		1.904.765
			10	01	01	Salarii de baza			1.348.000	1.571.000	1.525.047	1.525.047	1.525.047		1.493.979
			10	01	05	Sporuri pentru conditii de munca			180.000	190.000	184.636	184.636	184.636		178.580
			10	01	06	Alte sporuri			145.000	171.000	164.497	164.497	164.497		163.307
			10	01	17	Indemnizatii de hrana			66.000	74.000	70.937	70.937	70.937		68.899
			10	01	30	Alte drepturi salariale in bani			25.000	51.000	47.495	47.495	47.495		
			10	03		Contributii			36.000	48.000	44.031	44.031	44.031		42.859
			10	03	07	Contributia asiguratorie pentru munca			36.000	48.000	44.031	44.031	44.031		42.859
			20			TITLUL II BUNURI SI SERVICII			66.000	100.000	95.696	95.696	95.696		93.028
			20	04		Medicamente si materiale sanitare			66.000	100.000	95.696	95.696	95.696		93.028
			20	04	01	Medicamente			55.000	90.000	86.680	86.680	86.680		79.373
			20	04	02	Materiale sanitare			11.000	10.000	9.016	9.016	9.016		13.655
6702						CULTURA, RECREERE SI RELIGIE	35.660.000	39.241.140	164.300.000	201.069.650	201.060.211	201.060.211	166.174.768	34.885.443	135.854.813
			01			CHELTUIELI CURENTE			128.640.000	161.828.510	161.828.510	161.828.510	143.703.884	18.124.626	135.688.742
			10			TITLUL I CHELTUIELI DE PERSONAL			2.000.000	2.146.000	2.146.000	2.146.000	1.919.773	226.227	1.977.663
			10	01		Cheltuieli salariale in bani			1.966.000	2.097.120	2.097.120	2.097.120	1.883.046	214.074	1.935.491



Capi- tol	Sub- capi- tol	Pa- ra- graf	Gru- pa / Titlu	Ar- ti- col	Al- ne- at	Denumire indicator	Credite de angajament		Credite bugetare		Angajamente bugetare	Angajamente legale	Plati efectuate	Angajamente legale de platit	Cheltuieli efective
							initiale	definitive	initiale	definitive					
A						B	1	2	3	4	5	6	7	8=6-7	9
			10	01	01	Salarii de baza			1.733.530	1.873.330	1.873.330	1.873.330	1.678.861	194.469	1.710.356
			10	01	05	Sporuri pentru conditii de munca			102.510	116.650	116.650	116.650	116.296	354	120.634
			10	01	06	Alte sporuri			40.000	16.870	16.870	16.870	16.866	4	13.851
			10	01	17	Indemnizatii de hrana			68.000	80.000	80.000	80.000	60.757	19.243	75.694
			10	01	30	Alte drepturi salariale in bani			21.960	10.270	10.270	10.270	10.266	4	14.956
			10	03		Contributii			34.000	48.880	48.880	48.880	36.727	12.153	42.172
			10	03	07	Contributia asiguratorie pentru munca			34.000	48.880	48.880	48.880	36.727	12.153	42.172
			20			TITLUL II BUNURI SI SERVICII			122.640.000	156.913.080	156.913.080	156.913.080	139.314.826	17.598.254	131.241.794
			20	01		Bunuri si servicii			110.559.400	149.039.940	149.039.940	149.039.940	131.994.394	17.045.546	128.345.446
			20	01	01	Furnituri de birou			12.500	8.770	8.770	8.770	8.767	3	9.037
			20	01	02	Materiale pentru curatenie			14.000	10.460	10.460	10.460	10.450	10	10.782
			20	01	03	Incalzit, iluminat si forta motrica			93.000	76.600	76.600	76.600	68.319	8.281	70.963
			20	01	04	Apa, canal si salubritate			4.000	2.710	2.710	2.710	2.204	506	2.204
			20	01	05	Carburanti si lubrifianti			15.000	15.500	15.500	15.500	10.039	5.461	8.939
			20	01	06	Piese de schimb			9.900	9.900	9.900	9.900	3.852	6.048	3.852
			20	01	08	Posta, telecomunicatii, radio, tv, internet			70.000	66.330	66.330	66.330	66.008	322	66.008
			20	01	09	Materiale si prestari de servicii cu caracter functional			31.000	53.000	53.000	53.000	31.981	21.019	31.603
			20	01	30	Alte bunuri si servicii pentru intretinere si functionare			110.310.000	148.796.670	148.796.670	148.796.670	131.792.774	17.003.896	128.142.058
			20	05		Bunuri de natura obiectelor de inventar			10.025.000	4.650.540	4.650.540	4.650.540	4.631.488	19.052	
			20	05	30	Alte obiecte de inventar			10.025.000	4.650.540	4.650.540	4.650.540	4.631.488	19.052	
			20	13		Pregatire profesionala			8.000						
			20	14		Protectia muncii			17.600	17.600	17.600	17.600	9.881	7.719	11.785
			20	30		Alte cheltuieli			2.030.000	3.205.000	3.205.000	3.205.000	2.679.063	525.937	2.884.563
			20	30	30	Alte cheltuieli cu bunuri si servicii			2.030.000	3.205.000	3.205.000	3.205.000	2.679.063	525.937	2.884.563
			59			TITLUL XI ALTE CHELTUIELI			4.000.000	2.769.430	2.769.430	2.769.430	2.469.285	300.145	2.469.285



Capi- tol	Sub- capi- tol	Pa- ra- graf	Gru- pa / Titlu	Ar- ti- col	Ali- ne- at	Denumire indicator	Credite de angajament		Credite bugetare		Angajamente bugetare	Angajamente legale	Plati efectuate	Angajamente legale de platit	Cheltuieli efective
							initiale	definitive	initiale	definitive					
A						B	1	2	3	4	5	6	7	8=6-7	9
						afara unitatii			240.000	240.000	240.000	240.000	229.164	10.836	244.852
	10	01	17			Indemnizatii de hrana			5.600.000	5.043.400	5.020.711	5.020.711	4.602.047	418.664	5.030.466
	10	01	30			Alte drepturi salariale in bani			12.045.000	12.513.100	12.502.852	12.502.852	12.192.259	310.593	12.592.246
	10	03				Contributii			2.087.000	2.046.800	2.026.644	2.026.644	1.389.181	637.463	1.750.885
	10	03	07			Contributia asiguratorie pentru munca			2.087.000	2.046.800	2.026.644	2.026.644	1.389.181	637.463	1.750.885
	20					TITLUL II BUNURI SI SERVICII			8.528.000	17.753.970	17.753.484	17.753.484	16.000.570	1.752.914	15.896.564
	20	01				Bunuri si servicii			5.488.000	12.002.620	12.002.472	12.002.472	10.886.463	1.116.009	10.986.627
	20	01	01			Furnituri de birou			30.000	85.000	85.000	85.000	84.039	961	82.884
	20	01	02			Materiale pentru curatenie			55.000	270.000	269.904	269.904	269.887	17	249.043
	20	01	03			Incalzit, iluminat si forta motrica			1.130.000	1.519.300	1.519.300	1.519.300	1.507.268	12.032	1.503.865
	20	01	04			Apa, canal si salubritate			180.000	180.000	180.000	180.000	162.788	17.212	163.803
	20	01	05			Carburanti si lubrifianti			20.000	60.000	60.000	60.000	60.000		99.500
	20	01	06			Piese de schimb			30.000						6.924
	20	01	08			Posta, telecomunicatii, radio, tv, internet			296.000	614.850	614.850	614.850	414.383	200.467	537.285
	20	01	09			Materiale si prestari de servicii cu caracter functional			250.000	431.170	431.170	431.170	369.823	61.347	361.130
	20	01	30			Alte bunuri si servicii pentru intretinere si functionare			3.497.000	8.842.300	8.842.248	8.842.248	8.018.275	823.973	7.982.193
	20	02				Reparatii curente			409.100	1.504.900	1.504.900	1.504.900	1.459.557	45.343	1.422.291
	20	03				Hrana			2.027.900	2.778.900	2.778.772	2.778.772	2.241.331	537.441	2.364.616
	20	03	01			Hrana pentru oameni			2.027.900	2.778.900	2.778.772	2.778.772	2.241.331	537.441	2.364.616
	20	04				Medicamente si materiale sanitare			78.000	44.000	44.000	44.000	37.863	6.137	144.518
	20	04	01			Medicamente			27.000	8.000	8.000	8.000	4.426	3.574	46.043
	20	04	02			Materiale sanitare			51.000	36.000	36.000	36.000	33.437	2.563	98.475
	20	05				Bunuri de natura obiectelor de inventar			410.000	926.650	926.650	926.650	911.306	15.344	539.241
	20	05	30			Alte obiecte de inventar			410.000	926.650	926.650	926.650	911.306	15.344	539.241
	20	06				Deplasari, detasari, transferari			1.000	5.250	5.250	5.250	4.759	491	4.759



Capi- tol	Sub- capi- tol	Pa- ra- graf	Gru- pa / Titlu	Ar- ti- col	Ali- ne- at	Denumire indicator	Credite de angajament		Credite bugetare		Angajamente bugetare	Angajamente legale	Plati efectuate	Angajamente legale de platit	Cheltuieli efective
							initiale	definitive	initiale	definitive					
A						B	1	2	3	4	5	6	7	8=6-7	9
			71	01	30	Alte active fixe (inclusiv reparatii capitale)	547.170	269.200	547.170	269.200	269.200	269.200	267.299	1.901	286.357
			84			PLATI EFECTUATE IN ANII PRECEDENTI SI RECUPERATE IN ANUL CURENT					-1.374.458	-1.374.458	-1.374.458		
			85			Titlul XIX PLATI EFECTUATE IN ANII PRECEDENTI SI RECUPERATE IN ANUL CURENT					-1.374.458	-1.374.458	-1.374.458		
			85	01		Plati efectuate in anii precedenti si recuperate in anul curent					-1.374.458	-1.374.458	-1.374.458		
			85	01	01	Plati efectuate in anii precedenti si recuperate in anul curent (SF)					-1.374.458	-1.374.458	-1.374.458		
7000	02					Partea IV-a SERVICII SI DEZVOLTARE PUBLICA, LOCUINTE, MEDIU SI APE	82.113.950	116.050.080	218.733.950	290.636.770	290.363.458	290.363.458	190.367.573	99.995.885	145.236.887
7002						LOCUINTE, SERVICII SI DEZVOLTARE PUBLICA	79.575.350	113.590.280	84.195.350	141.666.970	141.393.658	141.393.658	65.990.575	75.403.083	15.057.262
			01			CHELTUIELI CURENTE			4.620.000	28.076.690	28.069.640	28.069.640	9.466.718	18.602.922	15.008.255
			10			TITLUL I CHELTUIELI DE PERSONAL				1.669.940	1.669.940	1.669.940	1.512.299	157.641	656.188
			10	01		Cheltuieli salariale in bani				1.628.940	1.628.940	1.628.940	1.484.133	144.807	641.756
			10	01	01	Salarii de baza				1.489.940	1.489.940	1.489.940	1.384.238	105.702	581.904
			10	01	17	Indemnizatii de hrana				86.000	86.000	86.000	74.178	11.822	30.333
			10	01	30	Alte drepturi salariale in bani				53.000	53.000	53.000	25.717	27.283	29.519
			10	03		Contributii				41.000	41.000	41.000	28.166	12.834	14.432
			10	03	07	Contributia asiguratorie pentru munca				41.000	41.000	41.000	28.166	12.834	14.432
			20			TITLUL II BUNURI SI SERVICII			4.620.000	16.397.250	16.392.550	16.392.550	7.953.243	8.439.307	12.183.416
			20	01		Bunuri si servicii			4.585.100	15.959.050	15.959.050	15.959.050	7.612.379	8.346.671	12.107.531
			20	01	01	Furnituri de birou				124.390	124.390	124.390	784	123.606	4.256
			20	01	02	Materiale pentru curatenie				14.040	14.040	14.040	13.137	903	3.890
			20	01	03	Incalzit, iluminat si forta motrica			873.400	3.723.400	3.723.400	3.723.400	2.054.249	1.669.151	2.240.657
			20	01	04	Apa, canal si salubritate			2.934.700	7.664.700	7.664.700	7.664.700	3.238.429	4.426.271	6.114.995



Capi- tol	Sub- capi- tol	Pa- ra- graf	Gru- pa / Titlu	Ar- ti- col	Ali- ne- at	Denumire indicator	Credite de angajament		Credite bugetare		Angajamente bugetare	Angajamente legale	Plati efectuate	Angajamente legale de platit	Cheltuieli efective
							initiale	definitive	initiale	definitive					
A						B	1	2	3	4	5	6	7	8=6-7	9
			20	01	05	Carburanti si lubrifianti				26.210	26.210	26.210	17.505	8.705	7.500
			20	01	06	Piese de schimb				20.820	20.820	20.820		20.820	
			20	01	08	Posta, telecomunicatii, radio, tv, internet				131.810	131.810	131.810	74.819	56.991	67.844
			20	01	09	Materiale si prestari de servicii cu caracter functional			128.200	859.880	859.880	859.880	567.354	292.526	399.689
			20	01	30	Alte bunuri si servicii pentru intretinere si functionare			648.800	3.393.800	3.393.800	3.393.800	1.646.102	1.747.698	3.268.700
			20	02		Reparatii curente				10.000	10.000	10.000		10.000	105
			20	05		Bunuri de natura obiectelor de inventar				20.000	20.000	20.000	1.762	18.238	
			20	05	30	Alte obiecte de inventar				20.000	20.000	20.000	1.762	18.238	
			20	12		Consultanta si expertiza				340.000	340.000	340.000	336.199	3.801	70.797
			20	13		Pregatire profesionala				1.500	1.500	1.500		1.500	
			20	14		Protectia muncii				15.000	15.000	15.000	180	14.820	180
			20	24		Comisioane si alte costuri aferente imprumuturilor				5.000	300	300	300		273
			20	24	02	Comisioane si alte costuri aferente imprumuturilor interne				5.000	300	300	300		273
			20	25		Cheltuieli judiciare si extrajudiciare derivate din actiuni in reprezentarea intereselor statului, potrivit dispozitiilor legale				7.000	7.000	7.000	200	6.800	3.570
			20	30		Alte cheltuieli			34.900	39.700	39.700	39.700	2.223	37.477	960
			20	30	03	Prime de asigurare non-viata			34.900	39.700	39.700	39.700	2.223	37.477	960
			30			TITLUL III DOBANZI				2.500	150	150	150		2.164.631
			30	01		Dobanzi aferente datoriei publice interne				2.500	150	150	150		2.164.631
			30	01	01	Dobanzi aferente datoriei publice interne directe				2.500	150	150	150		2.164.631



Capi- tol	Sub- capi- tol	Pa- ra- graf	Gru- pa / Titlu	Ar- ti- col	Ali- ne- at	Denumire indicator	Credite de angajament		Credite bugetare		Angajamente bugetare	Angajamente legale	Plati efectuate	Angajamente legale de platit	Cheltuieli efective
							initiale	definitive	initiale	definitive					
A						B	1	2	3	4	5	6	7	8=6-7	9
	58					TITLUL X PROIECTE CU FINANTARE DIN FONDURI EXTERNE NERAMBURSABILE CADRULUI FINANCIAR 2014-2020				10.000.000	10.000.000	10.000.000		10.000.000	
	58	03				Programe din Fondul de Coeziune(FC)				10.000.000	10.000.000	10.000.000		10.000.000	
	58	03	02			Finantarea externa nerambursabila				10.000.000	10.000.000	10.000.000		10.000.000	
	59					TITLUL XI ALTE CHELTUIELI				7.000	7.000	7.000	1.026	5.974	4.020
	59	40				Sume aferente persoanelor cu handicap neincadrate				7.000	7.000	7.000	1.026	5.974	4.020
	70					CHELTUIELI DE CAPITAL	79.575.350	113.590.280	79.575.350	113.590.280	113.590.280	113.590.280	56.790.119	56.800.161	49.007
	71					TITLUL XIII ACTIVE NEFINANCIARE	79.575.350	113.590.280	79.575.350	113.590.280	113.590.280	113.590.280	56.790.119	56.800.161	49.007
	71	01				Active fixe	79.575.350	113.590.280	79.575.350	113.590.280	113.590.280	113.590.280	56.790.119	56.800.161	49.007
	71	01	01			Constructii	75.245.560	106.382.620	75.245.560	106.382.620	106.382.620	106.382.620	53.114.857	53.267.763	
	71	01	02			Masini, echipamente si mijloace de transport									9.625
	71	01	03			Mobilier, aparatura birotica si alte active corporale									21.442
	71	01	30			Alte active fixe (inclusiv reparatii capitale)	4.329.790	7.207.660	4.329.790	7.207.660	7.207.660	7.207.660	3.675.262	3.532.398	17.940
	84					PLATI EFECTUATE IN ANII PRECEDENTI SI RECUPERATE IN ANUL CURENT					-266.262	-266.262	-266.262		
	85					Titlul XIX PLATI EFECTUATE IN ANII PRECEDENTI SI RECUPERATE IN ANUL CURENT					-266.262	-266.262	-266.262		
	85	01				Plati efectuate in anii precedenti si recuperate in anul curent					-266.262	-266.262	-266.262		
	85	01	01			Plati efectuate in anii precedenti si recuperate in anul curent (SF)					-266.262	-266.262	-266.262		
7402						PROTECTIA MEDIULUI	2.538.600	2.459.800	134.538.600	148.969.800	148.969.800	148.969.800	124.376.998	24.592.802	130.179.625



Capi- tol	Sub- capi- tol	Pa- ra- graf	Gru- pa / Titlu	Ar- ti- col	Ali- ne- at	Denumire indicator	Credite de angajament		Credite bugetare		Angajamente bugetare	Angajamente legale	Plati efectuate	Angajamente legale de platit	Cheltuieli efective
							initiale	definitive	initiale	definitive					
A						B	1	2	3	4	5	6	7	8=6-7	9
			01			CHELTUIELI CURENTE			132.000.000	146.510.000	146.510.000	146.510.000	123.780.452	22.729.548	130.179.625
			20			TITLUL II BUNURI SI SERVICII			132.000.000	146.510.000	146.510.000	146.510.000	123.780.452	22.729.548	130.179.625
			20	01		Bunuri si servicii			132.000.000	146.010.000	146.010.000	146.010.000	123.780.452	22.229.548	129.895.459
			20	01	30	Alte bunuri si servicii pentru intretinere si functionare			132.000.000	146.010.000	146.010.000	146.010.000	123.780.452	22.229.548	129.895.459
			20	02		Reparatii curente				500.000	500.000	500.000		500.000	284.166
			70			CHELTUIELI DE CAPITAL	2.538.600	2.459.800	2.538.600	2.459.800	2.459.800	2.459.800	596.546	1.863.254	
			71			TITLUL XIII ACTIVE NEFINANCIARE	2.538.600	2.459.800	2.538.600	2.459.800	2.459.800	2.459.800	596.546	1.863.254	
			71	01		Active fixe	2.538.600	2.459.800	2.538.600	2.459.800	2.459.800	2.459.800	596.546	1.863.254	
			71	01	01	Constructii	2.528.600	2.459.800	2.528.600	2.459.800	2.459.800	2.459.800	596.546	1.863.254	
			71	01	30	Alte active fixe (inclusiv reparatii capitale)	10.000		10.000						
8000	02					Partea V-a ACTIUNI ECONOMICE	73.235.950	150.550.040	105.835.950	199.298.460	198.990.640	198.990.640	144.762.540	54.228.100	11.554.434
8402						TRANSPORTURI	73.235.950	150.550.040	105.835.950	199.298.460	198.990.640	198.990.640	144.762.540	54.228.100	11.554.434
			01			CHELTUIELI CURENTE			12.800.000	16.109.800	15.815.284	15.815.284	13.471.734	2.343.550	10.906.050
			10			TITLUL I CHELTUIELI DE PERSONAL			3.130.000	4.892.900	4.891.789	4.891.789	4.350.982	540.807	4.747.421
			10	01		Cheltuieli salariale in bani			3.000.000	4.784.900	4.783.902	4.783.902	4.270.937	512.965	4.647.057
			10	01	01	Salarii de baza			2.600.000	4.280.000	4.279.942	4.279.942	3.828.370	451.572	4.143.586
			10	01	05	Sporuri pentru conditii de munca			260.000	341.000	340.909	340.909	300.947	39.962	340.578
			10	01	13	Drepturi de delegare			10.000	1.400	1.002	1.002	1.002		1.002
			10	01	17	Indemnizatii de hrana			110.000	136.000	135.677	135.677	120.346	15.331	129.999
			10	01	30	Alte drepturi salariale in bani			20.000	26.500	26.372	26.372	20.272	6.100	31.892
			10	03		Contributii			130.000	108.000	107.887	107.887	80.045	27.842	100.364
			10	03	07	Contributia asiguratorie pentru munca			130.000	108.000	107.887	107.887	80.045	27.842	100.364
			20			TITLUL II BUNURI SI SERVICII			9.670.000	11.216.900	10.923.495	10.923.495	9.120.752	1.802.743	6.158.629
			20	01		Bunuri si servicii			1.066.000	3.021.200	2.814.042	2.814.042	2.533.801	280.241	2.518.670
			20	01	01	Furnituri de birou			5.000	9.000	8.539	8.539	8.539		21.509
			20	01	02	Materiale pentru curatenie			2.000	6.000	5.801	5.801	5.801		5.836



Capi- tol	Sub- capi- tol	Pa- ra- graf	Gru- pa / Tifu	Ar- ti- col	Ali- ne- at	Denumire indicator	Credite de angajament		Credite bugetare		Angajamente bugetare	Angajamente legale	Plati efectuate	Angajamente legale de platit	Cheltuieli efective
							initiale	definitive	initiale	definitive					
A						B	1	2	3	4	5	6	7	8=6-7	9
	20	01	03			Incalzit, iluminat si forta motrica			10.000	18.500	17.692	17.692	16.330	1.362	16.413
	20	01	04			Apa, canal si salubritate			3.000	3.000	1.838	1.838	1.838		1.838
	20	01	05			Carburanti si lubrifianti			14.000	5.500	5.471	5.471	5.471		15.924
	20	01	08			Posta, telecomunicatii, radio, tv, internet			100.000	237.500	167.386	167.386	149.592	17.794	155.697
	20	01	09			Materiale si prestari de servicii cu caracter functional			532.000	2.007.000	1.902.069	1.902.069	1.647.626	254.443	1.806.195
	20	01	30			Alte bunuri si servicii pentru intretinere si functionare			400.000	734.700	705.246	705.246	698.604	6.642	495.258
	20	02				Reparatii curente			7.502.000	6.459.000	6.453.466	6.453.466	5.013.990	1.439.476	2.337.924
	20	05				Bunuri de natura obiectelor de inventar			141.000	282.500	252.052	252.052	252.052		
	20	05	01			Uniforme si echipament			1.000	8.000	5.901	5.901	5.901		
	20	05	30			Alte obiecte de inventar			140.000	274.500	246.151	246.151	246.151		
	20	06				Deplasari, detasari, transferari			22.000	6.000	5.879	5.879	5.879		5.879
	20	06	01			Deplasari interne, detasari, transferari			2.000	400	315	315	315		315
	20	06	02			Deplasari in strainatate			20.000	5.600	5.564	5.564	5.564		5.564
	20	11				Carti, publicatii si materiale documentare				52.000	51.765	51.765	51.765		51.765
	20	12				Consultanta si expertiza			180.000	174.700	174.656	174.656	174.656		174.656
	20	13				Pregatire profesionala			30.000	1.500	1.490	1.490	1.490		1.490
	20	14				Protectia muncii			9.000	15.500	13.519	13.519	13.339	180	12.719
	20	30				Alte cheltuieli			720.000	1.204.500	1.156.626	1.156.626	1.073.780	82.846	1.055.526
	20	30	01			Reclama si publicitate			5.000	2.000	1.433	1.433	1.433		1.433
	20	30	03			Prime de asigurare non-viata			15.000	46.400	45.360	45.360	45.360		45.360
	20	30	04			Chirii			100.000	208.100	208.068	208.068	204.532	3.536	200.997
	20	30	30			Alte cheltuieli cu bunuri si servicii			600.000	948.000	901.765	901.765	822.455	79.310	807.736
	70					CHELTUIELI DE CAPITAL	73.235.950	150.550.040	73.235.950	150.550.040	150.536.736	150.536.736	98.652.205	51.884.531	648.384
	71					TITLUL XIII ACTIVE NEFINANCIARE	73.235.950	150.550.040	73.235.950	150.550.040	150.536.736	150.536.736	98.652.205	51.884.531	648.384



Capi- tol	Sub- capi- tol	Pa- ra- graf	Gru- pa / Titlu	Ar- ti- col	Ali- ne- at	Denumire indicator	Credite de angajament		Credite bugetare		Angajamente bugetare	Angajamente legale	Plati efectuate	Angajamente legale de platit	Cheltuieli efective
							initiale	definitive	initiale	definitive					
A						B	1	2	3	4	5	6	7	8=6-7	9
	71	01				Active fixe	73.235.950	150.550.040	73.235.950	150.550.040	150.536.736	150.536.736	98.652.205	51.884.531	648.384
	71	01	01			Constructii	58.355.910	123.606.260	58.355.910	123.606.260	123.606.260	123.606.260	84.058.409	39.547.851	
	71	01	02			Masini, echipamente si mijloace de transport	1.096.000	1.305.900	1.096.000	1.305.900	1.305.611	1.305.611	1.305.611		277.205
	71	01	03			Mobilier, aparatura birotica si alte active corporale	49.000	526.700	49.000	526.700	514.549	514.549	354.901	159.648	144.239
	71	01	30			Alte active fixe (inclusiv reparatii capitale)	13.735.040	25.111.180	13.735.040	25.111.180	25.110.316	25.110.316	12.933.284	12.177.032	226.940
	79					OPERATIUNI FINANCIARE			19.800.000	32.638.620	32.638.620	32.638.620	32.638.601	19	
	81					TITLUL XVII RAMBURSARI DE CREDITE			19.800.000	32.638.620	32.638.620	32.638.620	32.638.601	19	
	81	01				Rambursari de credite externe			15.254.400	14.589.180	14.589.180	14.589.180	14.589.164	16	
	81	01	05			Rambursari de credite aferente datoriei publice externe locale			15.254.400	14.589.180	14.589.180	14.589.180	14.589.164	16	
	81	02				Rambursari de credite interne			4.545.600	18.049.440	18.049.440	18.049.440	18.049.437	3	
	81	02	05			Rambursari de credite aferente datoriei publice interne locale			4.545.600	18.049.440	18.049.440	18.049.440	18.049.437	3	



Conducatorul institutiei,

Conducatorul compartimentului
financiar-contabil



Capi- tol	Sub- capi- tol	Pa- ra- graf	Gru- pa / Titlu	Ar- ti- col	Ali- ne- at	Denumire indicator	Credite de angajament		Credite bugetare		Angajamente bugetare	Angajamente legale	Plati efectuate	Angajamente legale de platit	Cheltuieli efective
							initiale	definitive	initiale	definitive					
A						B	1	2	3	4	5	6	7	8=6-7	9
						domeniul sanatatii				860.000	860.000	860.000	149.979	710.021	710.000
	55					TITLUL VII ALTE TRANSFERURI			5.000.000	8.903.000	8.903.000	8.903.000	8.873.517	29.483	8.873.517
	55	01				A. Transferuri interne			5.000.000	8.903.000	8.903.000	8.903.000	8.873.517	29.483	8.873.517
	55	01	63			Finantarea invatamantului particular sau confesional acreditat			5.000.000	8.903.000	8.903.000	8.903.000	8.873.517	29.483	8.873.517
	57					TITLUL VIII ASISTENTA SOCIALA		869.760	43.101.000	51.657.660	51.078.712	51.067.163	50.346.793	720.370	50.398.972
	57	02				Ajutoare sociale		869.760	43.101.000	51.657.660	51.078.712	51.067.163	50.346.793	720.370	50.398.972
	57	02	01			Ajutoare sociale in numerar		869.760	37.841.000	49.754.100	49.659.795	49.648.246	48.927.876	720.370	48.980.055
	57	02	02			Ajutoare sociale in natura			5.260.000	1.903.560	1.418.917	1.418.917	1.418.917		1.418.917
	59					TITLUL XI ALTE CHELTUIELI	177.780	164.960	19.073.600	10.750.544	10.214.940	10.184.393	9.361.734	822.659	9.552.498
	59	01				Burse	177.780	164.960	13.000.000	5.984.514	5.522.570	5.492.023	5.368.413	123.610	5.422.733
	59	11				Asociatii si fundatii			200.000	200.000	200.000	200.000	200.000		200.000
	59	12				Sustinerea cultelor			4.000.000	2.769.430	2.769.430	2.769.430	2.469.285	300.145	2.469.285
	59	40				Sume aferente persoanelor cu handicap neincadrate			1.873.600	1.796.600	1.722.940	1.722.940	1.324.036	398.904	1.460.480
	79					OPERATIUNI FINANCIARE			19.800.000	32.638.620	32.638.620	32.638.620	32.638.601	19	
	81					TITLUL XVII RAMBURSARI DE CREDITE			19.800.000	32.638.620	32.638.620	32.638.620	32.638.601	19	
	81	01				Rambursari de credite externe			15.254.400	14.589.180	14.589.180	14.589.180	14.589.164	16	
	81	01	05			Rambursari de credite aferente datoriei publice externe locale			15.254.400	14.589.180	14.589.180	14.589.180	14.589.164	16	
	81	02				Rambursari de credite interne			4.545.600	18.049.440	18.049.440	18.049.440	18.049.437	3	
	81	02	05			Rambursari de credite aferente datoriei publice interne locale			4.545.600	18.049.440	18.049.440	18.049.440	18.049.437	3	
	84					PLATI EFECTUATE IN ANII PRECEDENTI SI RECUPERATE IN ANUL CURENT					-4.780.938	-4.780.938	-4.780.938		
	85					Titlul XIX PLATI EFECTUATE IN ANII PRECEDENTI SI RECUPERATE IN ANUL CURENT					-4.780.938	-4.780.938	-4.780.938		



Capi- tol	Sub- capi- tol	Pa- ra- graf	Gru- pa / Titlu	Ar- ti- col	Ali- ne- at	Denumire indicator	Credite de angajament		Credite bugetare		Angajamente bugetare	Angajamente legale	Plati efectuate	Angajamente legale de platit	Cheltuieli efective
							initiale	definitive	initiale	definitive					
A						B	1	2	3	4	5	6	7	8=6-7	9
			85	01		Plati efectuate in anii precedenti si recuperate in anul curent					-4.780.938	-4.780.938	-4.780.938		
			85	01	01	Plati efectuate in anii precedenti si recuperate in anul curent (SF)					-4.780.938	-4.780.938	-4.780.938		
5100	02					Partea I-a SERVICII PUBLICE GENERALE			80.676.100	120.132.670	114.761.753	114.761.753	97.411.837	17.349.916	102.949.604
5102						AUTORITATI PUBLICE SI ACTIUNI EXTERNE			59.946.100	89.919.730	84.682.182	84.682.182	68.103.351	16.578.831	73.956.629
				01		CHELTUIELI CURENTE			59.946.100	89.919.730	87.706.931	87.706.931	71.128.100	16.578.831	73.956.629
				10		TITLUL I CHELTUIELI DE PERSONAL			45.100.000	44.310.280	43.058.169	43.058.169	39.296.334	3.761.835	40.541.327
				10	01	Cheltuieli salariale in bani			44.116.800	43.287.080	42.108.001	42.108.001	38.558.071	3.549.930	39.677.959
				10	01	01 Salarii de baza			37.017.100	35.639.380	34.523.108	34.523.108	32.361.457	2.161.651	33.833.539
				10	01	05 Sporuri pentru conditii de munca			1.350.200	1.560.200	1.560.200	1.560.200	1.328.441	231.759	1.441.498
				10	01	06 Alte sporuri			90.100	110.100	110.100	110.100	78.316	31.784	84.885
				10	01	12 Indemnizatii platite unor persoane din afara unitatii			1.320.700	1.450.700	1.447.261	1.447.261	1.040.190	407.071	501.831
				10	01	13 Drepturi de delegare			88.300	193.300	193.300	193.300	43.519	149.781	43.519
				10	01	17 Indemnizatii de hrana			1.527.000	1.497.000	1.438.395	1.438.395	1.257.458	180.937	1.336.129
				10	01	30 Alte drepturi salariale in bani			2.723.400	2.836.400	2.835.637	2.835.637	2.448.690	386.947	2.436.558
				10	03	Contributii			983.200	1.023.200	950.168	950.168	738.263	211.905	863.368
				10	03	07 Contributia asiguratorie pentru munca			983.200	1.023.200	950.168	950.168	738.263	211.905	863.368
				20		TITLUL II BUNURI SI SERVICII			14.102.500	44.055.850	43.168.570	43.168.570	31.175.941	11.992.629	32.126.898
				20	01	Bunuri si servicii			9.031.000	27.128.430	26.314.247	26.314.247	19.672.497	6.641.750	21.217.425
				20	01	01 Furnituri de birou			122.400	262.400	257.095	257.095	251.144	5.951	553.673
				20	01	02 Materiale pentru curatenie			59.400	194.400	194.089	194.089	182.689	11.400	238.854
				20	01	03 Incalzit, iluminat si forta motrica			280.500	975.500	954.912	954.912	764.228	190.684	793.864
				20	01	04 Apa, canal si salubritate			46.600	316.600	316.236	316.236	165.810	150.426	172.741
				20	01	05 Carburanti si lubrifianti			261.500	405.500	403.500	403.500	153.500	250.000	158.078
				20	01	06 Piese de schimb			43.500	63.500	48.473	48.473	9.973	38.500	9.973
				20	01	07 Transport			33.000	93.000	65.081	65.081	56.181	8.900	60.379



Capi- tol	Sub- capi- tol	Pa- ra- graf	Gru- pa / Titlu	Ar- ti- col	All- ne- at	Denumire indicator	Credite de angajament		Credite bugetare		Angajamente bugetare	Angajamente legale	Plati efectuate	Angajamente legale de platit	Cheltuieli efective	
							initiale	definitive	initiale	definitive						
A						B	1	2	3	4	5	6	7	8=6-7	9	
	20	01	08			Posta, telecomunicatii, radio, tv, internet			1.591.500	4.196.500	3.949.410	3.949.410	3.246.799	702.611	3.679.394	
	20	01	09			Materiale si prestari de servicii cu caracter functional			1.469.700	3.624.700	3.328.591	3.328.591	2.761.377	567.214	2.790.332	
	20	01	30			Alte bunuri si servicii pentru intretinere si functionare			5.122.900	16.996.330	16.796.860	16.796.860	12.080.796	4.716.064	12.760.137	
	20	02				Reparatii curente			10.000	20.000	7.328	7.328	7.328		7.328	
	20	03				Hrana				22.570	22.570	22.570	21.692	878	35.200	
	20	03	01			Hrana pentru oameni				22.570	22.570	22.570	21.692	878	35.200	
	20	04				Medicamente si materiale sanitare				3.056.150	3.056.150	3.056.150	2.499.511	556.639	1.726.030	
	20	04	02			Materiale sanitare				1.790.000	1.790.000	1.790.000	1.549.875	240.125	959.905	
	20	04	04			Dezinfectanti				1.266.150	1.266.150	1.266.150	949.636	316.514	766.125	
	20	05				Bunuri de natura obiectelor de inventar			492.100	692.100	671.443	671.443	492.507	178.936	221.908	
	20	05	01			Uniforme si echipament			17.900	17.900	17.900	17.900	4.447	13.453		
	20	05	30			Alte obiecte de inventar			474.200	674.200	653.543	653.543	488.060	165.483	221.908	
	20	06				Deplasari, detasari, transferari			38.300	39.280	33.300	33.300	2.144	31.156	2.144	
	20	06	01			Deplasari interne, detasari, transferari			27.600	28.580	22.600	22.600	2.144	20.456	2.144	
	20	06	02			Deplasari in strainatate			10.700	10.700	10.700	10.700		10.700		
	20	10				Cercetare-dezvoltare			500	500	500	500		500		
	20	11				Carti, publicatii si materiale documentare			1.600	1.600	1.600	1.600		1.600		
	20	12				Consultanta si expertiza			786.500	1.172.010	1.171.760	1.171.760	772.450	399.310	683.390	
	20	13				Pregatire profesionala			27.000	22.000	22.000	22.000		22.000		
	20	14				Protectia muncii			66.400	154.770	143.663	143.663	78.205	65.458	78.687	
	20	25				Cheltuieli judiciare si extrajudiciare derivate din actiuni in reprezentarea intereselor statului, potrivit dispozitiilor legale			-	1.396.100	2.455.640	2.455.640	2.455.640	1.606.636	849.004	1.727.478



Capi- tol	Sub- capi- tol	Pa- ra- graf	Gru- pa / Titlu	Ar- ti- col	Ali- ne- at	Denumire indicator	Credite de angajament		Credite bugetare		Angajamente bugetare	Angajamente legale	Plati efectuate	Angajamente legale de platit	Cheltuieli efective
							initiale	definitive	initiale	definitive					
A						B	1	2	3	4	5	6	7	8=6-7	9
			20	30		Alte cheltuieli			2.253.000	9.290.800	9.268.369	9.268.369	6.022.971	3.245.398	6.427.308
			20	30	01	Reclama si publicitate			22.600	614.600	610.300	610.300	306.826	303.474	304.376
			20	30	02	Protocol si reprezentare			7.400	17.400	17.400	17.400	13.108	4.292	10.200
			20	30	03	Prime de asigurare non-viata			68.900	149.100	140.559	140.559	114.368	26.191	132.231
			20	30	04	Chirii			1.442.600	2.753.200	2.743.610	2.743.610	1.593.325	1.150.285	1.887.464
			20	30	30	Alte cheltuieli cu bunuri si servicii			711.500	5.756.500	5.756.500	5.756.500	3.995.344	1.761.156	4.093.037
			51			TITLUL VI TRANSFERURI INTRE UNITATI ALE ADMINISTRATIEI PUBLICE				860.000	860.000	860.000	149.979	710.021	710.000
			51	01		Transferuri curente				860.000	860.000	860.000	149.979	710.021	710.000
			51	01	46	Transferuri din bugetele locale pentru finantarea cheltuielilor curente din domeniul sanatatii				860.000	860.000	860.000	149.979	710.021	710.000
			59			TITLUL XI ALTE CHELTUIELI			743.600	693.600	620.192	620.192	505.846	114.346	578.404
			59	11		Asociatii si fundatii			200.000	200.000	200.000	200.000	200.000		200.000
			59	40		Sume aferente persoanelor cu handicap neincadrate			543.600	493.600	420.192	420.192	305.846	114.346	378.404
			84			PLATI EFECTUATE IN ANII PRECEDENTI SI RECUPERATE IN ANUL CURENT					-3.024.749	-3.024.749	-3.024.749		
			85			Titlul XIX PLATI EFECTUATE IN ANII PRECEDENTI SI RECUPERATE IN ANUL CURENT					-3.024.749	-3.024.749	-3.024.749		
			85	01		Plati efectuate in anii precedenti si recuperate in anul curent					-3.024.749	-3.024.749	-3.024.749		
			85	01	01	Plati efectuate in anii precedenti si recuperate in anul curent (SF)					-3.024.749	-3.024.749	-3.024.749		
5402						ALTE SERVICII PUBLICE GENERALE			4.720.000	5.484.000	5.350.631	5.350.631	4.589.568	761.063	4.844.670
			01			CHELTUIELI CURENTE			4.720.000	5.484.000	5.350.631	5.350.631	4.589.568	761.063	4.844.670
			10			TITLUL I CHELTUIELI DE PERSONAL			3.300.000	4.026.000	4.008.560	4.008.560	3.581.813	426.747	3.847.924



Capi- tol	Sub- capi- tol	Pa- ra- graf	Gru- pa / Titlu	Ar- ti- col	Ali- ne- at	Denumire indicator	Credite de angajament		Credite bugetare		Angajamente bugetare	Angajamente legale	Plati efectuate	Angajamente legale de platit	Cheltuieli efective
							initiale	definitive	initiale	definitive					
A						B	1	2	3	4	5	6	7	8=6-7	9
	10	01				Cheltuieli salariale in bani			3.230.000	3.933.000	3.918.375	3.918.375	3.513.139	405.236	3.763.310
	10	01	01			Salarii de baza			2.700.000	3.395.000	3.392.818	3.392.818	3.046.165	346.653	3.316.041
	10	01	05			Sporuri pentru conditii de munca			260.000	272.000	270.258	270.258	241.460	28.798	263.160
	10	01	06			Alte sporuri			-	3.000	2.000	1.965	1.965	1.965	1.400
	10	01	12			Indemnizatii platite unor persoane din afara unitatii				2.000					
	10	01	17			Indemnizatii de hrana			150.000	164.000	162.530	162.530	145.776	16.754	155.763
	10	01	30			Alte drepturi salariale in bani			115.000	100.000	90.804	90.804	77.773	13.031	26.946
	10	03				Contributii			70.000	93.000	90.185	90.185	68.674	21.511	84.614
	10	03	07			Contributia asiguratorie pentru munca			70.000	93.000	90.185	90.185	68.674	21.511	84.614
	20					TITLUL II BUNURI SI SERVICII			1.150.000	1.442.000	1.326.323	1.326.323	992.199	334.124	980.998
	20	01				Bunuri si servicii			901.000	1.356.000	1.260.593	1.260.593	938.797	321.796	953.969
	20	01	01			Furnituri de birou			30.000	85.000	81.617	81.617	49.533	32.084	54.502
	20	01	02			Materiale pentru curatenie			11.000	10.500	10.480	10.480	10.480		6.809
	20	01	03			Incalzit, iluminat si forta motrica			140.000	130.000	99.058	99.058	97.535	1.523	83.251
	20	01	04			Apa, canal si salubritate			10.000	10.000	8.675	8.675	8.675		8.219
	20	01	05			Carburanti si lubrifianti			20.000	16.500	12.689	12.689	12.689		11.792
	20	01	08			Posta, telecomunicatii, radio, tv, internet			60.000	106.000	94.502	94.502	88.097	6.405	92.028
	20	01	09			Materiale si prestari de servicii cu caracter functional			230.000	363.000	329.281	329.281	264.012	65.269	317.780
	20	01	30			Alte bunuri si servicii pentru intretinere si functionare			400.000	635.000	624.291	624.291	407.776	216.515	379.588
	20	02				Reparatii curente			150.000						
	20	05				Bunuri de natura obiectelor de inventar			25.000	25.000	20.845	20.845	10.064	10.781	
	20	05	30			Alte obiecte de inventar			25.000	25.000	20.845	20.845	10.064	10.781	
	20	06				Deplasari, detasari, transferari			8.000						
	20	06	01			Deplasari interne, detasari, transferari			8.000						



Capi- tol	Sub- capi- tol	Pa- ra- graf	Gru- pa / Titlu	Ar- ti- col	Ali- ne- at	Denumire indicator	Credite de angajament		Credite bugetare		Angajamente bugetare	Angajamente legale	Plati efectuate	Angajamente legale de platit	Cheltuieli efective
							initiale	definitive	initiale	definitive					
A						B	1	2	3	4	5	6	7	8=6-7	9
			20	12		Consultanta si expertiza			5.000	5.000	3.957	3.957	3.957		3.957
			20	14		Protectia muncii			50.000	45.000	36.212	36.212	34.665	1.547	18.356
			20	25		Cheltuieli judiciare si extrajudiciare derivate din actiuni in reprezentarea intereselor statului, potrivit dispozitiilor legale			1.000	1.000	65	65	65		65
			20	30		Alte cheltuieli			10.000	10.000	4.651	4.651	4.651		4.651
			20	30	03	Prime de asigurare non-viata			10.000	10.000	4.651	4.651	4.651		4.651
			50			TITLUL V FONDURI DE REZERVA			240.000						
			50	04		Fond de rezerva bugetara la dispozitia autoritatilor locale			240.000						
			59			TITLUL XI ALTE CHELTUIELI			30.000	16.000	15.748	15.748	15.556	192	15.748
			59	40		Sume aferente persoanelor cu handicap neincadrate			30.000	16.000	15.748	15.748	15.556	192	15.748
5502						TRANZACTII PRIVIND DATORIA PUBLICA SI IMPRUMUTURI			16.010.000	24.728.940	24.728.940	24.728.940	24.718.918	10.022	24.148.305
			01			CHELTUIELI CURENTE			16.010.000	24.728.940	24.728.940	24.728.940	24.718.918	10.022	24.148.305
			20			TITLUL II BUNURI SI SERVICII			10.000	10.000	10.000	10.000		10.000	
			20	24		Comisioane si alte costuri aferente imprumuturilor			10.000	10.000	10.000	10.000		10.000	
			20	24	01	Comisioane si alte costuri aferente imprumuturilor externe			1.000	1.000	1.000	1.000		1.000	
			20	24	02	Comisioane si alte costuri aferente imprumuturilor interne			9.000	9.000	9.000	9.000		9.000	
			30			TITLUL III DOBANZI			16.000.000	24.718.940	24.718.940	24.718.940	24.718.918	22	24.148.305
			30	01		Dobanzi aferente datoriei publice interne			11.000.000	19.236.170	19.236.170	19.236.170	19.236.166	4	18.713.808
			30	01	01	Dobanzi aferente datoriei publice interne directe			11.000.000	19.236.170	19.236.170	19.236.170	19.236.166	4	18.713.808



Capi- tol	Sub- capi- tol	Pa- ra- graf	Gru- pa / Titlu	Ar- ti- col	Ali- ne- at	Denumire indicator	Credite de angajament		Credite bugetare		Angajamente bugetare	Angajamente legale	Plati efectuate	Angajamente legale de platit	Cheltuieli efective
							initiale	definitive	initiale	definitive					
A						B	1	2	3	4	5	6	7	8=6-7	9
			30	02		Dobanzi aferente datoriei publice externe			5.000.000	5.482.770	5.482.770	5.482.770	5.482.752	18	5.434.497
			30	02	02	Dobanzi aferente creditelor externe contractate de ordonatorii de credite			5.000.000	5.482.770	5.482.770	5.482.770	5.482.752	18	5.434.497
6000	02					Partea II-a APARARE, ORDINE PUBLICA SI SIGURANTA NATIONALA			25.988.000	32.072.150	31.956.742	31.956.742	26.982.491	4.974.251	29.037.796
6002						APARARE			198.000	373.000	373.000	373.000	212.050	160.950	206.105
			01			CHELTUIELI CURENTE			198.000	373.000	373.000	373.000	212.050	160.950	206.105
			20			TITLUL II BUNURI SI SERVICII			198.000	373.000	373.000	373.000	212.050	160.950	206.105
			20	01		Bunuri si servicii			193.800	363.800	363.800	363.800	212.050	151.750	206.105
			20	01	01	Furnituri de birou			14.400	14.400	14.400	14.400	10.129	4.271	13.075
			20	01	02	Materiale pentru curatenie			7.200	7.200	7.200	7.200		7.200	
			20	01	03	Incalzit, iluminat si forta motrica			58.900	83.900	83.900	83.900	67.025	16.875	66.470
			20	01	04	Apa, canal si salubritate			10.900	20.900	20.900	20.900	4.305	16.595	3.707
			20	01	05	Carburanti si lubrifianti			9.700	9.700	9.700	9.700		9.700	
			20	01	06	Piese de schimb			7.700	7.700	7.700	7.700		7.700	
			20	01	08	Posta, telecomunicatii, radio, tv, internet			20.200	60.200	60.200	60.200	41.411	18.789	29.725
			20	01	09	Materiale si prestari de servicii cu caracter functional			21.000	46.000	46.000	46.000	27.216	18.784	28.323
			20	01	30	Alte bunuri si servicii pentru intretinere si functionare			43.800	113.800	113.800	113.800	61.964	51.836	64.805
			20	05		Bunuri de natura obiectelor de inventar			1.200	6.200	6.200	6.200		6.200	
			20	05	30	Alte obiecte de inventar			1.200	6.200	6.200	6.200		6.200	
			20	30		Alte cheltuieli			3.000	3.000	3.000	3.000		3.000	
			20	30	03	Prime de asigurare non-viata			2.400	2.400	2.400	2.400		2.400	
			20	30	04	Chirii			600	600	600	600		600	
6102						ORDINE PUBLICA SI SIGURANTA NATIONALA			25.790.000	31.699.150	31.583.742	31.583.742	26.770.441	4.813.301	28.831.691



Capi- tol	Sub- capi- tol	Pa- ra- graf	Gru- pa / Titlu	Ar- ti- col	Al- ne- at	Denumire indicator	Credite de angajament		Credite bugetare		Angajamente bugetare	Angajamente legale	Plati efectuate	Angajamente legale de platit	Cheltuieli efective
							initiale	definitive	initiale	definitive					
A						B	1	2	3	4	5	6	7	8=6-7	9
			01			CHELTUIELI CURENTE			25.790.000	31.699.150	31.699.150	31.699.150	26.885.849	4.813.301	28.831.691
			10			TITLUL I CHELTUIELI DE PERSONAL			22.850.000	25.990.000	25.990.000	25.990.000	23.571.033	2.418.967	25.473.321
			10	01		Cheltuieli salariale in bani			18.155.600	21.555.600	21.555.600	21.555.600	19.302.486	2.253.114	21.159.619
			10	01	01	Salarii de baza			14.116.300	16.976.300	16.976.300	16.976.300	15.250.812	1.725.488	16.927.399
			10	01	05	Sporuri pentru conditii de munca			1.339.300	1.629.300	1.629.300	1.629.300	1.470.108	159.192	1.605.547
			10	01	06	Alte sporuri			361.600	531.600	531.600	531.600	507.956	23.644	540.334
			10	01	30	Alte drepturi salariale in bani			2.338.400	2.418.400	2.418.400	2.418.400	2.073.610	344.790	2.086.339
			10	02		Cheltuieli salariale in natura			4.212.100	3.892.100	3.892.100	3.892.100	3.873.771	18.329	3.827.466
			10	02	02	Norme de hrana			4.212.100	3.892.100	3.892.100	3.892.100	3.873.771	18.329	3.827.466
			10	03		Contributii			482.300	542.300	542.300	542.300	394.776	147.524	486.236
			10	03	07	Contributia asiguratorie pentru munca			482.300	542.300	542.300	542.300	394.776	147.524	486.236
			20			TITLUL II BUNURI SI SERVICII			2.640.000	5.429.150	5.429.150	5.429.150	3.130.361	2.298.789	3.214.251
			20	01		Bunuri si servicii			2.110.400	4.551.580	4.551.580	4.551.580	2.703.477	1.848.103	2.982.246
			20	01	01	Furnituri de birou			45.700	45.700	45.700	45.700	35.700	10.000	15.587
			20	01	02	Materiale pentru curatenie			37.300	109.820	109.820	109.820	96.397	13.423	52.435
			20	01	03	Incalzit, iluminat si forta motrica			85.400	285.400	285.400	285.400	143.962	141.438	173.929
			20	01	04	Apa, canal si salubritate			23.900	43.900	43.900	43.900	14.551	29.349	15.558
			20	01	05	Carburanti si lubrifianti			603.700	1.503.700	1.503.700	1.503.700	701.395	802.305	949.734
			20	01	06	Piese de schimb			10.600	29.420	29.420	29.420	4.090	25.330	7.655
			20	01	07	Transport			2.700	2.700	2.700	2.700	17	2.683	
			20	01	08	Posta, telecomunicatii, radio, tv, internet			74.800	114.800	114.800	114.800	74.077	40.723	77.864
			20	01	09	Materiale si prestari de servicii cu caracter functional			167.200	167.200	167.200	167.200	41.246	125.954	33.200
			20	01	30	Alte bunuri si servicii pentru intretinere si functionare			1.059.100	2.248.940	2.248.940	2.248.940	1.592.042	656.898	1.656.284
			20	05		Bunuri de natura obiectelor de inventur			335.500	455.500	455.500	455.500	178.583	276.917	
			20	05	01	Uniforme si echipament			216.200	296.200	296.200	296.200	140.302	155.898	



Capi- tol	Sub- capi- tol	Pa- ra- graf	Gru- pa / Titlu	Ar- ti- col	Ali- ne- at	Denumire indicator	Credite de angajament		Credite bugetare		Angajamente bugetare	Angajamente legale	Plati efectuate	Angajamente legale de platit	Cheltuieli efective
							initiale	definitive	initiale	definitive					
A						B	1	2	3	4	5	6	7	8=6-7	9
			20	05	30	Alte obiecte de inventar			119.300	159.300	159.300	159.300	38.281	121.019	
			20	06		Deplasari, detasari, transferari			600	600	600	600		600	
			20	06	01	Deplasari interne, detasari, transferari			600	600	600	600		600	
			20	13		Pregatire profesionala			17.000	17.000	17.000	17.000		17.000	
			20	14		Protectia muncii			52.700	150.670	150.670	150.670	78.900	71.770	76.170
			20	25		Cheltuieli judiciare si extrajudiciare derivate din actiuni in reprezentarea intereselor statului, potrivit dispozitiilor legale			32.400	32.400	32.400	32.400	20.235	12.165	6.631
			20	30		Alte cheltuieli			91.400	221.400	221.400	221.400	149.166	72.234	149.204
			20	30	01	Reclama si publicitate			1.600	1.600	1.600	1.600	611	989	464
			20	30	03	Prime de asigurare non-viata			74.900	144.900	144.900	144.900	139.146	5.754	139.146
			20	30	30	Alte cheltuieli cu bunuri si servicii			14.900	74.900	74.900	74.900	9.409	65.491	9.594
			59			TITLUL XI ALTE CHELTUIELI			300.000	280.000	280.000	280.000	184.455	95.545	144.119
			59	40		Sume aferente persoanelor cu handicap neincadrate			300.000	280.000	280.000	280.000	184.455	95.545	144.119
			84			PLATI EFECTUATE IN ANII PRECEDENTI SI RECUPERATE IN ANUL CURENT					-115.408	-115.408	-115.408		
			85			Titlul XIX PLATI EFECTUATE IN ANII PRECEDENTI SI RECUPERATE IN ANUL CURENT					-115.408	-115.408	-115.408		
			85	01		Plati efectuate in anii precedenti si recuperate in anul curent					-115.408	-115.408	-115.408		
			85	01	01	Plati efectuate in anii precedenti si recuperate in anul curent (SF)					-115.408	-115.408	-115.408		
6500	02					Partea III-a CHELTUIELI SOCIAL-CULTURALE	355.610	1.275.200	303.281.000	377.406.437	373.620.466	373.543.297	342.839.861	30.703.436	334.038.887
6502						INVATAMANT	355.610	1.275.200	52.697.000	67.781.677	65.747.074	65.669.905	61.791.057	3.878.848	53.902.544
			01			CHELTUIELI CURENTE	355.610	1.275.200	52.697.000	67.781.677	65.747.135	65.669.966	61.791.118	3.878.848	53.902.544



Capi- tol	Sub- capi- tol	Pa- ra- graf	Gru- pa / Titlu	Ar- ti- col	Ali- ne- at	Denumire indicator	Credite de angajament		Credite bugetare		Angajamente bugetare	Angajamente legale	Plati efectuate	Angajamente legale de platit	Cheltuieli efective
							initiale	definitive	initiale	definitive					
A						B	1	2	3	4	5	6	7	8=6-7	9
10						TITLUL I CHELTUIELI DE PERSONAL									5.534
10	01					Cheltuieli salariale in bani									5.412
10	01	01				Salarii de baza									5.412
10	03					Contributii									122
10	03	07				Contributia usiguratorie pentru munca									122
20						TITLUL II BUNURI SI SERVICII	177.830	240.480	27.046.000	47.277.753	46.280.755	46.245.682	42.579.210	3.666.472	34.653.815
20	01					Bunuri si servicii	60.830	118.280	20.260.200	32.592.233	31.996.895	31.961.822	28.791.922	3.169.900	24.127.887
20	01	01				Furnituri de birou	11.520	21.020	785.000	1.134.600	1.040.231	1.040.231	1.016.607	23.624	428.571
20	01	02				Materiale pentru curatenie	11.010	26.510	975.000	1.941.100	1.769.700	1.769.700	1.758.968	10.732	971.412
20	01	03				Incalzit, iluminat si forta motrica			9.300.000	11.053.500	11.053.500	11.053.500	10.453.542	599.958	9.469.040
20	01	04				Apa, canal si salubritate			1.150.000	2.056.000	2.056.000	2.056.000	1.774.504	281.496	1.339.228
20	01	05				Carburanti si lubrifianti			82.000	61.450	61.055	61.055	61.055		16.466
20	01	06				Piese de schimb				898.800	898.800	898.800		898.800	
20	01	07				Transport			10.000						
20	01	08				Posta, telecomunicatii, radio, tv, internet			515.000	646.000	641.523	641.523	537.039	104.484	506.349
20	01	09				Materiale si prestari de servicii cu caracter functional	18.120	19.730	4.661.200	8.802.123	8.641.866	8.641.866	7.484.343	1.157.523	6.748.708
20	01	30				Alte bunuri si servicii pentru intretinere si functionare	20.180	51.020	2.782.000	5.998.660	5.834.220	5.799.147	5.705.864	93.283	4.648.113
20	02					Reparatii curente			1.800.000	3.590.000	3.585.002	3.585.002	3.435.836	149.166	1.937.840
20	03					Hrana	115.000	115.000	700.000	384.170	266.371	266.371	266.371		235.418
20	03	01				Hrana pentru oameni	115.000	115.000	700.000	384.170	266.371	266.371	266.371		235.418
20	04					Medicamente si materiale sanitare			9.000	356.000	354.920	354.920	350.218	4.702	177.397
20	04	01				Medicamente			6.000	3.000	2.999	2.999	2.998	1	499
20	04	04				Dezinfectanti			3.000	353.000	351.921	351.921	347.220	4.701	176.898
20	05					Bunuri de natura obiectelor de inventar		50	1.525.000	4.964.590	4.739.296	4.739.296	4.617.155	122.141	3.373.682
20	05	01				Uniforme si echipament			5.000	3.540	3.533	3.533	3.533		1.706



Capi- tol	Sub- capi- tol	Pa- ra- graf	Gru- pa / Titlu	Ar- ti- col	Ali- ne- at	Denumire indicator	Credite de angajament		Credite bugetare		Angajamente bugetare	Angajamente legale	Plati efectuate	Angajamente legale de platit	Cheltuieli efective
							initiale	definitive	initiale	definitive					
A						B	1	2	3	4	5	6	7	8=6-7	9
						IN ANUL CURENT					-61	-61	-61		
						85 01 Plati efectuate in anii precedenti si recuperate in anul curent					-61	-61	-61		
						85 01 01 Plati efectuate in anii precedenti si recuperate in anul curent (SF)					-61	-61	-61		
6602						SANATATE			1.866.000	2.205.000	2.132.339	2.132.339	2.132.339		2.040.652
						01 CHELTUIELI CURENTE			1.866.000	2.205.000	2.132.339	2.132.339	2.132.339		2.040.652
						10 TITLUL I CHELTUIELI DE PERSONAL			1.800.000	2.105.000	2.036.643	2.036.643	2.036.643		1.947.624
						10 01 Cheltuieli salariale in bani			1.764.000	2.057.000	1.992.612	1.992.612	1.992.612		1.904.765
						10 01 01 Salarii de baza			1.348.000	1.571.000	1.525.047	1.525.047	1.525.047		1.493.979
						10 01 05 Sporuri pentru conditii de munca			180.000	190.000	184.636	184.636	184.636		178.580
						10 01 06 Alte sporuri			145.000	171.000	164.497	164.497	164.497		163.307
						10 01 17 Indemnizatii de hrana			66.000	74.000	70.937	70.937	70.937		68.899
						10 01 30 Alte drepturi salariale in bani			25.000	51.000	47.495	47.495	47.495		
						10 03 Contributii			36.000	48.000	44.031	44.031	44.031		42.859
						10 03 07 Contributia asiguratorie pentru munca			36.000	48.000	44.031	44.031	44.031		42.859
						20 TITLUL II BUNURI SI SERVICII			66.000	100.000	95.696	95.696	95.696		93.028
						20 04 Medicamente si materiale sanitare			66.000	100.000	95.696	95.696	95.696		93.028
						20 04 01 Medicamente			55.000	90.000	86.680	86.680	86.680		79.373
						20 04 02 Materiale sanitare			11.000	10.000	9.016	9.016	9.016		13.655
6702						CULTURA, RECREERE SI RELIGIE			128.640.000	161.828.510	161.828.510	161.828.510	143.703.884	18.124.626	135.688.742
						01 CHELTUIELI CURENTE			128.640.000	161.828.510	161.828.510	161.828.510	143.703.884	18.124.626	135.688.742
						10 TITLUL I CHELTUIELI DE PERSONAL			2.000.000	2.146.000	2.146.000	2.146.000	1.919.773	226.227	1.977.663
						10 01 Cheltuieli salariale in bani			1.966.000	2.097.120	2.097.120	2.097.120	1.883.046	214.074	1.935.491
						10 01 01 Salarii de baza			1.733.530	1.873.330	1.873.330	1.873.330	1.678.861	194.469	1.710.356
						10 01 05 Sporuri pentru conditii de munca			102.510	116.650	116.650	116.650	116.296	354	120.634
						10 01 06 Alte sporuri			40.000	16.870	16.870	16.870	16.866	4	13.851
						10 01 17 Indemnizatii de hrana			68.000	80.000	80.000	80.000	60.757	19.243	75.694



Capi- tol	Sub- capi- tol	Pa- ra- graf	Gru- pa / Titlu	Ar- ti- col	Ali- ne- at	Denumire indicator	Credite de angajament		Credite bugetare		Angajamente bugetare	Angajamente legale	Plati efectuate	Angajamente legale de platit	Cheltuieli efective
							initiale	definitive	initiale	definitive					
A						B	1	2	3	4	5	6	7	8=6-7	9
			10	01	30	Alte drepturi salariale in bani			21.960	10.270	10.270	10.270	10.266	4	14.956
			10	03		Contributii			34.000	48.880	48.880	48.880	36.727	12.153	42.172
			10	03	07	Contributia asiguratorie pentru munca			34.000	48.880	48.880	48.880	36.727	12.153	42.172
			20			TITLUL II BUNURI SI SERVICII			122.640.000	156.913.080	156.913.080	156.913.080	139.314.826	17.598.254	131.241.794
			20	01		Bunuri si servicii			110.559.400	149.039.940	149.039.940	149.039.940	131.994.394	17.045.546	128.345.446
			20	01	01	Furnituri de birou			12.500	8.770	8.770	8.770	8.767	3	9.037
			20	01	02	Materiale pentru curatenie			14.000	10.460	10.460	10.460	10.450	10	10.782
			20	01	03	Incalzit, iluminat si forta motrica			93.000	76.600	76.600	76.600	68.319	8.281	70.963
			20	01	04	Apa, canal si salubritate			4.000	2.710	2.710	2.710	2.204	506	2.204
			20	01	05	Carburanti si lubrifianti			15.000	15.500	15.500	15.500	10.039	5.461	8.939
			20	01	06	Piese de schimb			9.900	9.900	9.900	9.900	3.852	6.048	3.852
			20	01	08	Posta, telecomunicatii, radio, tv, internet			70.000	66.330	66.330	66.330	66.008	322	66.008
			20	01	09	Materiale si prestari de servicii cu caracter functional			31.000	53.000	53.000	53.000	31.981	21.019	31.603
			20	01	30	Alte bunuri si servicii pentru intretinere si functionare			110.310.000	148.796.670	148.796.670	148.796.670	131.792.774	17.003.896	128.142.058
			20	05		Bunuri de natura obiectelor de inventar			10.025.000	4.650.540	4.650.540	4.650.540	4.631.488	19.052	
			20	05	30	Alte obiecte de inventar			10.025.000	4.650.540	4.650.540	4.650.540	4.631.488	19.052	
			20	13		Pregatire profesionala			8.000						
			20	14		Protectia muncii			17.600	17.600	17.600	17.600	9.881	7.719	11.785
			20	30		Alte cheltuieli			2.030.000	3.205.000	3.205.000	3.205.000	2.679.063	525.937	2.884.563
			20	30	30	Alte cheltuieli cu bunuri si servicii			2.030.000	3.205.000	3.205.000	3.205.000	2.679.063	525.937	2.884.563
			59			TITLUL XI ALTE CHELTUIELI			4.000.000	2.769.430	2.769.430	2.769.430	2.469.285	300.145	2.469.285
			59	12		Sustinerea cultelor			4.000.000	2.769.430	2.769.430	2.769.430	2.469.285	300.145	2.469.285
6802						ASIGURARI SI ASISTENTA SOCIALA			120.078.000	145.591.250	143.912.543	143.912.543	135.212.581	8.699.962	142.406.949
			01			CHELTUIELI CURENTE			120.078.000	145.591.250	145.287.001	145.287.001	136.587.039	8.699.962	142.406.949
			10			TITLUL I CHELTUIELI DE PERSONAL			74.100.000	80.693.680	80.395.615	80.395.615	74.323.907	6.071.708	80.071.575



Capi- tol	Sub- capi- tol	Pa- ra- graf	Gru- pa / Titlu	Ar- ti- col	Ali- ne- at	Denumire indicator	Credite de angajament		Credite bugetare		Angajamente bugetare	Angajamente legale	Plati efectuate	Angajamente legale de platit	Cheltuieli efective
							initiale	definitive	initiale	definitive					
A						B	1	2	3	4	5	6	7	8=6-7	9
			10	01		Cheltuieli salariale in bani			72.013.000	78.646.880	78.368.971	78.368.971	72.934.726	5.434.245	78.320.690
			10	01	01	Salarii de baza			53.102.000	59.845.980	59.639.395	59.639.395	55.030.796	4.608.599	59.514.536
			10	01	05	Sporuri pentru conditii de munca			158.000	189.000	173.398	173.398	173.398		188.223
			10	01	06	Alte sporuri			868.000	815.400	792.615	792.615	707.062	85.553	750.367
			10	01	12	Indemnizatii platite unor persoane din afara unitatii			240.000	240.000	240.000	240.000	229.164	10.836	244.852
			10	01	17	Indemnizatii de hrana			5.600.000	5.043.400	5.020.711	5.020.711	4.602.047	418.664	5.030.466
			10	01	30	Alte drepturi salariale in bani			12.045.000	12.513.100	12.502.852	12.502.852	12.192.259	310.593	12.592.246
			10	03		Contributii			2.087.000	2.046.800	2.026.644	2.026.644	1.389.181	637.463	1.750.885
			10	03	07	Contributia asiguratorie pentru munca			2.087.000	2.046.800	2.026.644	2.026.644	1.389.181	637.463	1.750.885
			20			TITLUL II BUNURI SI SERVICII			8.528.000	17.753.970	17.753.484	17.753.484	16.000.570	1.752.914	15.896.564
			20	01		Bunuri si servicii			5.488.000	12.002.620	12.002.472	12.002.472	10.886.463	1.116.009	10.986.627
			20	01	01	Furnituri de birou			30.000	85.000	85.000	85.000	84.039	961	82.884
			20	01	02	Materiale pentru curatenie			55.000	270.000	269.904	269.904	269.887	17	249.043
			20	01	03	Incalzit, iluminat si forta motrica			1.130.000	1.519.300	1.519.300	1.519.300	1.507.268	12.032	1.503.865
			20	01	04	Apa, canal si salubritate			180.000	180.000	180.000	180.000	162.788	17.212	163.803
			20	01	05	Carburanti si lubrifianti			20.000	60.000	60.000	60.000	60.000		99.500
			20	01	06	Piese de schimb			30.000						6.924
			20	01	08	Posta, telecomunicatii, radio, tv, internet			296.000	614.850	614.850	614.850	414.383	200.467	537.285
			20	01	09	Materiale si prestari de servicii cu caracter functional			250.000	431.170	431.170	431.170	369.823	61.347	361.130
			20	01	30	Alte bunuri si servicii pentru intretinere si functionare			3.497.000	8.842.300	8.842.248	8.842.248	8.018.275	823.973	7.982.193
			20	02		Reparatii curente			409.100	1.504.900	1.504.900	1.504.900	1.459.557	45.343	1.422.291
			20	03		Hrana			2.027.900	2.778.900	2.778.772	2.778.772	2.241.331	537.441	2.364.616
			20	03	01	Hrana pentru oameni			2.027.900	2.778.900	2.778.772	2.778.772	2.241.331	537.441	2.364.616
			20	04		Medicamente si materiale sanitare			78.000	44.000	44.000	44.000	37.863	6.137	144.518



Capi- tol	Sub- capi- tol	Pa- ra- graf	Gru- pa / Titlu	Ar- ti- col	Ali- ne- at	Denumire indicator	Credite de angajament		Credite bugetare		Angajamente bugetare	Angajamente legale	Plati efectuate	Angajamente legale de platit	Cheltuieli efective
							initiale	definitive	initiale	definitive					
A						B	1	2	3	4	5	6	7	8=6-7	9
			20	04	01	Medicamente			27.000	8.000	8.000	8.000	4.426	3.574	46.043
			20	04	02	Materiale sanitare			51.000	36.000	36.000	36.000	33.437	2.563	98.475
			20	05		Bunuri de natura obiectelor de inventar			410.000	926.650	926.650	926.650	911.306	15.344	539.241
			20	05	30	Alte obiecte de inventar			410.000	926.650	926.650	926.650	911.306	15.344	539.241
			20	06		Deplasari, detasari, transferari			1.000	5.250	5.250	5.250	4.759	491	4.759
			20	06	01	Deplasari interne, detasari, transferari			1.000	5.250	5.250	5.250	4.759	491	4.759
			20	13		Pregatire profesionala			10.000	10.000	10.000	10.000	9.917	83	
			20	25		Cheltuieli judiciare si extrajudiciare derivate din actiuni in reprezentarea intereselor statului, potrivit dispozitiilor legale				7.650	7.650	7.650	7.650		7.650
			20	30		Alte cheltuieli			104.000	474.000	473.790	473.790	441.724	32.066	426.862
			20	30	30	Alte cheltuieli cu bunuri si servicii			104.000	474.000	473.790	473.790	441.724	32.066	426.862
			57			TITLUL VIII ASISTENTA SOCIALA			36.450.000	46.143.600	46.137.902	46.137.902	45.445.409	692.493	45.520.621
			57	02		Ajutoare sociale			36.450.000	46.143.600	46.137.902	46.137.902	45.445.409	692.493	45.520.621
			57	02	01	Ajutoare sociale in numerar			36.450.000	46.143.600	46.137.902	46.137.902	45.445.409	692.493	45.520.621
			59			TITLUL XI ALTE CHELTUIELI			1.000.000	1.000.000	1.000.000	1.000.000	817.153	182.847	918.189
			59	40		Sume aferente persoanelor cu handicap neincadrate			1.000.000	1.000.000	1.000.000	1.000.000	817.153	182.847	918.189
			84			PLATI EFECTUATE IN ANII PRECEDENTI SI RECUPERATE IN ANUL CURENT					-1.374.458	-1.374.458	-1.374.458		
			85			Titlul XIX PLATI EFECTUATE IN ANII PRECEDENTI SI RECUPERATE IN ANUL CURENT					-1.374.458	-1.374.458	-1.374.458		
			85	01		Plati efectuate in anii precedenti si recuperate in anul curent					-1.374.458	-1.374.458	-1.374.458		
			85	01	01	Plati efectuate in anii precedenti si recuperate in anul curent (SF)					-1.374.458	-1.374.458	-1.374.458		



Capi- tol	Sub- capi- tol	Pa- ra- graf	Gru- pa / Titlu	Ar- ti- col	Ali- ne- at	Denumire indicator	Credite de angajament		Credite bugetare		Angajamente bugetare	Angajamente legale	Plati efectuate	Angajamente legale de platit	Cheltuieli efective
							initiale	definitive	initiale	definitive					
A						B	1	2	3	4	5	6	7	8=6-7	9
7000	02					Partea IV-a SERVICII SI DEZVOLTARE PUBLICA, LOCUINTE, MEDIU SI APE			136.620.000	164.586.690	164.313.378	164.313.378	132.980.908	31.332.470	145.187.880
	7002					LOCUINTE, SERVICII SI DEZVOLTARE PUBLICA			4.620.000	18.076.690	17.803.378	17.803.378	9.200.456	8.602.922	15.008.255
		01				CHELTUIELI CURENTE			4.620.000	18.076.690	18.069.640	18.069.640	9.466.718	8.602.922	15.008.255
		10				TITLUL I CHELTUIELI DE PERSONAL				1.669.940	1.669.940	1.669.940	1.512.299	157.641	656.188
		10	01			Cheltuieli salariale in bani				1.628.940	1.628.940	1.628.940	1.484.133	144.807	641.756
		10	01	01		Salarii de baza				1.489.940	1.489.940	1.489.940	1.384.238	105.702	581.904
		10	01	17		Indemnizatii de hrana				86.000	86.000	86.000	74.178	11.822	30.333
		10	01	30		Alte drepturi salariale in bani				53.000	53.000	53.000	25.717	27.283	29.519
		10	03			Contributii				41.000	41.000	41.000	28.166	12.834	14.432
		10	03	07		Contributia asiguratorie pentru munca				41.000	41.000	41.000	28.166	12.834	14.432
		20				TITLUL II BUNURI SI SERVICII			4.620.000	16.397.250	16.392.550	16.392.550	7.953.243	8.439.307	12.183.416
		20	01			Bunuri si servicii			4.585.100	15.959.050	15.959.050	15.959.050	7.612.379	8.346.671	12.107.531
		20	01	01		Furnituri de birou				124.390	124.390	124.390	784	123.606	4.256
		20	01	02		Materiale pentru curatenie				14.040	14.040	14.040	13.137	903	3.890
		20	01	03		Incalzit, iluminat si forta motrica			873.400	3.723.400	3.723.400	3.723.400	2.054.249	1.669.151	2.240.657
		20	01	04		Apa, canal si salubritate			2.934.700	7.664.700	7.664.700	7.664.700	3.238.429	4.426.271	6.114.995
		20	01	05		Carburanti si lubrifianti				26.210	26.210	26.210	17.505	8.705	7.500
		20	01	06		Piese de schimb				20.820	20.820	20.820		20.820	
		20	01	08		Posta, telecomunicatii, radio, tv, internet				131.810	131.810	131.810	74.819	56.991	67.844
		20	01	09		Materiale si prestari de servicii cu caracter functional			128.200	859.880	859.880	859.880	567.354	292.526	399.689
		20	01	30		Alte bunuri si servicii pentru intretinere si functionare			648.800	3.393.800	3.393.800	3.393.800	1.646.102	1.747.698	3.268.700
		20	02			Reparatii curente				10.000	10.000	10.000		10.000	105
		20	05			Bunuri de natura obiectelor de inventar				20.000	20.000	20.000	1.762	18.238	
		20	05	30		Alte obiecte de inventar				20.000	20.000	20.000	1.762	18.238	



Capi- tol	Sub- capi- tol	Pa- ra- graf	Gru- pa / Titlu	Ar- ti- col	Ali- ne- at	Denumire indicator	Credite de angajament		Credite bugetare		Angajamente bugetare	Angajamente legale	Plati efectuate	Angajamente legale de platit	Cheltuieli efective
							initiale	definitive	initiale	definitive					
A						B	1	2	3	4	5	6	7	8=6-7	9
						internet			100.000	237.500	167.386	167.386	149.592	17.794	155.697
	20	01	09			Materiale si prestari de servicii cu caracter functional			532.000	2.007.000	1.902.069	1.902.069	1.647.626	254.443	1.806.195
	20	01	30			Alte bunuri si servicii pentru intretinere si functionare			400.000	734.700	705.246	705.246	698.604	6.642	495.258
	20	02				Reparatii curente			7.502.000	6.459.000	6.453.466	6.453.466	5.013.990	1.439.476	2.337.924
	20	05				Bunuri de natura obiectelor de inventar			141.000	282.500	252.052	252.052	252.052		
	20	05	01			Uniforme si echipament			1.000	8.000	5.901	5.901	5.901		
	20	05	30			Alte obiecte de inventar			140.000	274.500	246.151	246.151	246.151		
	20	06				Deplasari, detasari, transferari			22.000	6.000	5.879	5.879	5.879		5.879
	20	06	01			Deplasari interne, detasari, transferari			2.000	400	315	315	315		315
	20	06	02			Deplasari in strainatate			20.000	5.600	5.564	5.564	5.564		5.564
	20	11				Carti, publicatii si materiale documentare				52.000	51.765	51.765	51.765		51.765
	20	12				Consultanta si expertiza			180.000	174.700	174.656	174.656	174.656		174.656
	20	13				Pregatire profesionala			30.000	1.500	1.490	1.490	1.490		1.490
	20	14				Protectia muncii			9.000	15.500	13.519	13.519	13.339	180	12.719
	20	30				Alte cheltuieli			720.000	1.204.500	1.156.626	1.156.626	1.073.780	82.846	1.055.526
	20	30	01			Reclama si publicitate			5.000	2.000	1.433	1.433	1.433		1.433
	20	30	03			Prime de asigurare non-viata			15.000	46.400	45.360	45.360	45.360		45.360
	20	30	04			Chirii			100.000	208.100	208.068	208.068	204.532	3.536	200.997
	20	30	30			Alte cheltuieli cu bunuri si servicii			600.000	948.000	901.765	901.765	822.455	79.310	807.736
	79					OPERATIUNI FINANCIARE			19.800.000	32.638.620	32.638.620	32.638.620	32.638.601	19	
	81					TITLUL XVII RAMBURSARI DE CREDITE			19.800.000	32.638.620	32.638.620	32.638.620	32.638.601	19	
	81	01				Rambursari de credite externe			15.254.400	14.589.180	14.589.180	14.589.180	14.589.164	16	
	81	01	05			Rambursari de credite aferente datoriei publice externe locale			15.254.400	14.589.180	14.589.180	14.589.180	14.589.164	16	
	81	02				Rambursari de credite interne			4.545.600	18.049.440	18.049.440	18.049.440	18.049.437	3	



Capi- tol	Sub- capi- tol	Pa- ra- graf	Gru- pa / Titlu	Ar- ti- col	Ali- ne- at	Denumire indicator	Credite de angajament		Credite bugetare		Angajamente bugetare	Angajamente legale	Plati efectuate	Angajamente legale de platit	Cheltuieli efective
							initiale	definitive	initiale	definitive					
A						B	1	2	3	4	5	6	7	8=6-7	9
		81	02	05		Rambursari de credite aferente datoriei publice interne locale			4.545.600	18.049.440	18.049.440	18.049.440	18.049.437	3	
9902	96					excedent/deficit sect funct			-4.869.100	-167.333.932			1.882.672		



Conducatorul compartimentului
financiar-contabil



MUNICIPIUL BUCURESTI

CONTUL DE EXECUTIE AL BUGETULUI LOCAL - CHELTUIELI
SECTIUNEA DE DEZVOLTARE
31.12.2020

Pag. 1 - lei-

Capi- tol	Sub- capi- tol	Pa- ra- graf	Gru- pa / Titlu	Ar- ti- col	Ali- ne- at	Denumire indicator	Credite de angajament		Credite bugetare		Angajamente bugetare	Angajamente legale	Plati efectuate	Angajamente legale de platit	Cheltuieli efective
							initiale	definitive	initiale	definitive					
A						B	1	2	3	4	5	6	7	8=6-7	9
5002						TOTAL CHELTUIELI	251.317.600	390.579.100	260.334.900	408.527.100	400.349.081	400.349.081	213.512.287	186.836.794	23.593.708
	01					CHELTUIELI CURENTE	245.000	4.356.000	7.899.300	21.411.000	16.684.192	16.684.192	5.488.499	11.195.693	4.001.064
	56					TITLUL VIII PROIECTE CU FINANTARE DIN FONDURI EXTERNE NERAMBURSABILE (FEN) POSTADERARE			3.750.000	3.750.000	3.750.000	3.750.000	3.071.709	678.291	2.200.594
	56	02				Programe din Fondul Social European (FSE)			3.750.000	3.750.000	3.750.000	3.750.000	3.071.709	678.291	2.200.594
	56	02	01			Finantarea nationala			750.000	75.000	75.000	75.000	61.429	13.571	44.007
	56	02	02			Finantarea externa nerambursabila			3.000.000	3.675.000	3.675.000	3.675.000	3.010.280	664.720	2.156.587
	58					TITLUL X PROIECTE CU FINANTARE DIN FONDURI EXTERNE NERAMBURSABILE CADRULUI FINANCIAR 2014-2020	245.000	4.356.000	4.149.300	17.661.000	12.934.192	12.934.192	2.416.790	10.517.402	1.800.470
	58	01				Programe din Fondul European de Dezvoltare Regionala (FEDR)			3.314.300						
	58	01	01			Finantarea nationala			662.900						
	58	01	02			Finantarea externa nerambursabila			2.651.400						
	58	02				Programe din Fondul Social European (FSE)	245.000	4.356.000	835.000	7.661.000	2.934.192	2.934.192	2.416.790	517.402	1.800.470
	58	02	01			Finantarea nationala	45.000	871.200	142.580	1.548.580	623.219	623.219	464.997	158.222	341.029
	58	02	02			Finantarea externa nerambursabila	200.000	3.484.800	692.420	6.112.420	2.310.973	2.310.973	1.951.793	359.180	1.459.441
	58	03				Programe din Fondul de Coeziune(FC)				10.000.000	10.000.000	10.000.000		10.000.000	
	58	03	02			Finantarea externa nerambursabila				10.000.000	10.000.000	10.000.000		10.000.000	
	70					CHELTUIELI DE CAPITAL	251.072.600	386.223.100	252.435.600	387.116.100	383.674.195	383.674.195	208.033.094	175.641.101	19.592.644
	71					TITLUL XIII ACTIVE NEFINANCIARE	251.072.600	386.223.100	252.435.600	387.116.100	383.674.195	383.674.195	208.033.094	175.641.101	19.592.644
	71	01				Active fixe	251.072.600	386.223.100	252.435.600	387.116.100	383.674.195	383.674.195	208.033.094	175.641.101	19.592.644
	71	01	01			Constructii	212.473.710	325.637.100	213.093.710	325.757.100	324.417.218	324.417.218	170.403.555	154.013.663	12.052.258
	71	01	02			Masini, echipamente si mijloace de transport	1.819.830	2.068.880	1.962.830	2.211.880	2.068.518	2.068.518	2.061.796	6.722	2.089.487
	71	01	03			Mobilier, aparatura biroutica si alte active corporale	304.280	3.285.220	464.280	3.445.220	3.231.438	3.231.438	2.645.770	585.668	2.876.480



Capi- tol	Sub- capi- tol	Pa- ra- graf	Gru- pa / Titlu	Ar- ti- col	Ali- ne- at	Denumire indicator	Credite de angajament		Credite bugetare		Angajamente bugetare	Angajamente legale	Plati efectuate	Angajamente legale de platit	Cheltuieli efective
							initiale	definitive	initiale	definitive					
A						B	1	2	3	4	5	6	7	8=6-7	9
			71	01	30	Alte active fixe (inclusiv reparatii capitale)	36.474.780	55.231.900	36.914.780	55.701.900	53.957.021	53.957.021	32.921.973	21.035.048	2.574.419
			84			PLATI EFECTUATE IN ANII PRECEDENTI SI RECUPERATE IN ANUL CURENT					-9.306	-9.306	-9.306		
			85			Titlul XIX PLATI EFECTUATE IN ANII PRECEDENTI SI RECUPERATE IN ANUL CURENT					-9.306	-9.306	-9.306		
			85	01		Plati efectuate in anii precedenti si recuperate in anul curent					-9.306	-9.306	-9.306		
			85	01	02	Plati efectuate in anii precedenti si recuperate in anul curent (SD)					-9.306	-9.306	-9.306		
5100	02					Partea I-a SERVICII PUBLICE GENERALE	8.111.430	10.429.840	16.275.730	14.809.840	14.147.217	14.147.217	11.226.293	2.920.924	18.076.383
5102						AUTORITATI PUBLICE SI ACTIUNI EXTERNE	7.111.430	9.429.840	15.275.730	13.809.840	13.268.698	13.268.698	10.918.090	2.350.608	17.910.491
			01			CHELTUIELI CURENTE			7.064.300	3.750.000	3.750.000	3.750.000	3.071.709	678.291	2.200.594
			56			TITLUL VIII PROIECTE CU FINANTARE DIN FONDURI EXTERNE NERAMBURSABILE (FEN) POSTADERARE			3.750.000	3.750.000	3.750.000	3.750.000	3.071.709	678.291	2.200.594
			56	02		Programe din Fondul Social European (FSE)			3.750.000	3.750.000	3.750.000	3.750.000	3.071.709	678.291	2.200.594
			56	02	01	Finantarea nationala			750.000	75.000	75.000	75.000	61.429	13.571	44.007
			56	02	02	Finantarea externa nerambursabila			3.000.000	3.675.000	3.675.000	3.675.000	3.010.280	664.720	2.156.587
			58			TITLUL X PROIECTE CU FINANTARE DIN FONDURI EXTERNE NERAMBURSABILE CADRULUI FINANCIAR 2014-2020			3.314.300						
			58	01		Programe din Fondul European de Dezvoltare Regionala (FEDR)			3.314.300						
			58	01	01	Finantarea nationala			662.900						
			58	01	02	Finantarea externa nerambursabila			2.651.400						
			70			CHELTUIELI DE CAPITAL	7.111.430	9.429.840	8.211.430	10.059.840	9.518.698	9.518.698	7.846.381	1.672.317	15.709.897



Capi- tol	Sub- capi- tol	Pa- ra- graf	Gru- pa / Titlu	Ar- ti- col	Ali- ne- at	Denumire indicator	Credite de angajament		Credite bugetare		Angajamente bugetare	Angajamente legale	Plati efectuate	Angajamente legale de platit	Cheltuieli efective
							initiale	definitive	initiale	definitive					
A						B	1	2	3	4	5	6	7	8=6-7	9
			71	01	03	Mobilier, aparatura birotica si alte active corporale	158.080	167.370	158.080	167.370	167.370	167.370	167.324	46	246.142
			71	01	30	Alte active fixe (inclusiv reparatii capitale)	307.420	307.420	307.420	307.420	307.420	307.420	307.420		
6500	02					Partea III-a CHELTUIELI SOCIAL-CULTURALE	87.390.770	113.074.350	88.243.770	116.642.350	109.140.258	109.140.258	45.772.380	63.367.878	4.140.816
6502						INVATAMANT	50.619.770	73.003.180	50.659.770	75.457.180	68.227.527	68.227.527	21.872.849	46.354.678	2.628.893
			01			CHELTUIELI CURENTE	245.000	4.356.000	285.000	6.810.000	2.083.192	2.083.192	1.809.550	273.642	1.303.123
			58			TITLUL X PROIECTE CU FINANTARE DIN FONDURI EXTERNE NERAMBURSABILE									
						CADRULUI FINANCIAR 2014-2020	245.000	4.356.000	285.000	6.810.000	2.083.192	2.083.192	1.809.550	273.642	1.303.123
			58	02		Programe din Fondul Social European (FSE)	245.000	4.356.000	285.000	6.810.000	2.083.192	2.083.192	1.809.550	273.642	1.303.123
			58	02	01	Finantarea nationala	45.000	871.200	57.000	1.362.000	436.639	436.639	361.910	74.729	260.626
			58	02	02	Finantarea externa nerambursabila	200.000	3.484.800	228.000	5.448.000	1.646.553	1.646.553	1.447.640	198.913	1.042.497
			70			CHELTUIELI DE CAPITAL	50.374.770	68.647.180	50.374.770	68.647.180	66.144.335	66.144.335	20.063.299	46.081.036	1.325.770
			71			TITLUL XIII ACTIVE NEFINANCIARE	50.374.770	68.647.180	50.374.770	68.647.180	66.144.335	66.144.335	20.063.299	46.081.036	1.325.770
			71	01		Active fixe	50.374.770	68.647.180	50.374.770	68.647.180	66.144.335	66.144.335	20.063.299	46.081.036	1.325.770
			71	01	01	Constructii	47.511.020	58.663.370	47.511.020	58.663.370	57.443.488	57.443.488	15.422.597	42.020.891	707.343
			71	01	02	Masini, echipamente si mijloace de transport									37.085
			71	01	03	Mobilier, aparatura birotica si alte active corporale	68.700	236.770	68.700	236.770	210.071	210.071	106.450	103.621	344.223
			71	01	30	Alte active fixe (inclusiv reparatii capitale)	2.795.050	9.747.040	2.795.050	9.747.040	8.490.776	8.490.776	4.534.252	3.956.524	237.119
6702						CULTURA, RECREERE SI RELIGIE	35.660.000	39.241.140	35.660.000	39.241.140	39.231.701	39.231.701	22.470.884	16.760.817	166.071
			70			CHELTUIELI DE CAPITAL	35.660.000	39.241.140	35.660.000	39.241.140	39.241.007	39.241.007	22.480.190	16.760.817	166.071
			71			TITLUL XIII ACTIVE NEFINANCIARE	35.660.000	39.241.140	35.660.000	39.241.140	39.241.007	39.241.007	22.480.190	16.760.817	166.071
			71	01		Active fixe	35.660.000	39.241.140	35.660.000	39.241.140	39.241.007	39.241.007	22.480.190	16.760.817	166.071
			71	01	01	Constructii	25.284.020	31.178.820	25.284.020	31.178.820	31.178.820	31.178.820	14.569.700	16.609.120	



Capi- tol	Sub- capi- tol	Pa- ra- graf	Gru- pa / Titlu	Ar- ti- col	Ali- ne- at	Denumire indicator	Credite de angajament		Credite bugetare		Angajamente bugetare	Angajamente legale	Plati efectuate	Angajamente legale de platit	Cheltuieli efective
							initiale	definitive	initiale	definitive					
A						B	1	2	3	4	5	6	7	8=6-7	9
						transport	563.830	560.830	706.830	703.830	560.830	560.830	554.108	6.722	506.967
			71	01	03	Mobilier, aparatura birotica si alte active corporale									49.425
			71	01	30	Alte active fixe (inclusiv reparatii capitale)	547.170	269.200	547.170	269.200	269.200	269.200	267.299	1.901	286.357
7000	02					Partea IV-a SERVICII SI DEZVOLTARE PUBLICA, LOCUINTE, MEDIU SI APE	82.113.950	116.050.080	82.113.950	126.050.080	126.050.080	126.050.080	57.386.665	68.663.415	49.007
7002						LOCUINTE, SERVICH SI DEZVOLTARE PUBLICA	79.575.350	113.590.280	79.575.350	123.590.280	123.590.280	123.590.280	56.790.119	66.800.161	49.007
			01			CHELTUIELI CURENTE				10.000.000	10.000.000	10.000.000		10.000.000	
			58			TITLUL X PROIECTE CU FINANTARE DIN FONDURI EXTERNE NERAMBURSABILE CADRULUI FINANCIAR 2014-2020				10.000.000	10.000.000	10.000.000		10.000.000	
			58	03		Programe din Fondul de Coeziune(FC)				10.000.000	10.000.000	10.000.000		10.000.000	
			58	03	02	Finantarea externa nerambursabila				10.000.000	10.000.000	10.000.000		10.000.000	
			70			CHELTUIELI DE CAPITAL	79.575.350	113.590.280	79.575.350	113.590.280	113.590.280	113.590.280	56.790.119	56.800.161	49.007
			71			TITLUL XIII ACTIVE NEFINANCIARE	79.575.350	113.590.280	79.575.350	113.590.280	113.590.280	113.590.280	56.790.119	56.800.161	49.007
			71	01		Active fixe	79.575.350	113.590.280	79.575.350	113.590.280	113.590.280	113.590.280	56.790.119	56.800.161	49.007
			71	01	01	Constructii	75.245.560	106.382.620	75.245.560	106.382.620	106.382.620	106.382.620	53.114.857	53.267.763	
			71	01	02	Masini, echipamente si mijloace de transport									9.625
			71	01	03	Mobilier, aparatura birotica si alte active corporale									21.442
			71	01	30	Alte active fixe (inclusiv reparatii capitale)	4.329.790	7.207.660	4.329.790	7.207.660	7.207.660	7.207.660	3.675.262	3.532.398	17.940
7402						PROTECTIA MEDIULUI	2.538.600	2.459.800	2.538.600	2,459.800	2,459.800	2,459.800	596.546	1.863.254	
			70			CHELTUIELI DE CAPITAL	2.538.600	2,459.800	2,538.600	2,459.800	2,459.800	2,459.800	596.546	1.863.254	
			71			TITLUL XIII ACTIVE NEFINANCIARE	2.538.600	2,459.800	2,538.600	2,459.800	2,459.800	2,459.800	596.546	1.863.254	
			71	01		Active fixe	2.538.600	2,459.800	2,538.600	2,459.800	2,459.800	2,459.800	596.546	1.863.254	




Capi- tol	Sub- capi- tol	Pa- ra- graf	Gru- pa / Titlu	Ar- ti- col	Ali- ne- at	Denumire indicator	Credite de angajament		Credite bugetare		Angajamente bugetare	Angajamente legale	Plati efectuate	Angajamente legale de platit	Cheltuieli efective
							initiale	definitive	initiale	definitive					
A						B	1	2	3	4	5	6	7	8=6-7	9
			71	01	01	Constructii	2.528.600	2.459.800	2.528.600	2.459.800	2.459.800	2.459.800	596.546	1.863.254	
			71	01	30	Alte active fixe (inclusiv reparatii capitale)	10.000		10.000						
8000	02					Partea V-a ACTIUNI ECONOMICE	73.235.950	150.550.040	73.235.950	150.550.040	150.536.736	150.536.736	98.652.205	51.884.531	648.384
8402						TRANSPORTURI	73.235.950	150.550.040	73.235.950	150.550.040	150.536.736	150.536.736	98.652.205	51.884.531	648.384
			70			CHELTUIELI DE CAPITAL	73.235.950	150.550.040	73.235.950	150.550.040	150.536.736	150.536.736	98.652.205	51.884.531	648.384
			71			TITLUL XIII ACTIVE NEFINANCIARE	73.235.950	150.550.040	73.235.950	150.550.040	150.536.736	150.536.736	98.652.205	51.884.531	648.384
			71	01		Active fixe	73.235.950	150.550.040	73.235.950	150.550.040	150.536.736	150.536.736	98.652.205	51.884.531	648.384
			71	01	01	Constructii	58.355.910	123.606.260	58.355.910	123.606.260	123.606.260	123.606.260	84.058.409	39.547.851	
			71	01	02	Masini, echipamente si mijloace de transport	1.096.000	1.305.900	1.096.000	1.305.900	1.305.611	1.305.611	1.305.611		277.205
			71	01	03	Mobilier, aparatura birotica si alte active corporale	49.000	526.700	49.000	526.700	514.549	514.549	354.901	159.648	144.239
			71	01	30	Alte active fixe (inclusiv reparatii capitale)	13.735.040	25.111.180	13.735.040	25.111.180	25.110.316	25.110.316	12.933.284	12.177.032	226.940
9902	97					excedent/deficit			4.869.100	162.615.245			-1.701.612		



Conducătorul institutiei,

Conducătorul compartimentului
financiar-contabil





MUNICIPIUL BUCURESTI

DETALIEREA CHELTUIELILOR
- imprumuturi externe -
31.12.2020

Pag. 2 - lei-

Capi- tol	Sub- capi- tol	Pa- ra- graf	Gru- pa / Titlu	Ar- ti- col	Ali- ne- at	Denumire indicator	Credite de angajament		Credite bugetare		Angajamente bugetare	Angajamente legale	Plati efectuate	Angajamente legale de platit	Cheltuieli efective
							initiale	definitive	initiale	definitive					
A						B	1	2	3	4	5	6	7	8=6-7	9
5006						CREDITE EXTERNE	25.002.800	92.902.820	25.002.800	92.902.820	92.902.820	92.902.820	34.471.266	58.431.554	
			70			CHELTUIELI DE CAPITAL	25.002.800	92.902.820	25.002.800	92.902.820	92.902.820	92.902.820	34.471.266	58.431.554	
			71			TITLUL XIII ACTIVE NEFINANCIARE	25.002.800	92.902.820	25.002.800	92.902.820	92.902.820	92.902.820	34.471.266	58.431.554	
			71	01		Active fixe	25.002.800	92.902.820	25.002.800	92.902.820	92.902.820	92.902.820	34.471.266	58.431.554	
			71	01	01	Constructii	23.240.620	91.547.690	23.240.620	91.547.690	91.547.690	91.547.690	34.032.670	57.515.020	
			71	01	30	Alte active fixe (inclusiv reparatii capitale)	1.762.180	1.355.130	1.762.180	1.355.130	1.355.130	1.355.130	438.596	916.534	
7006						LOCUINTE, SERVICII SI DEZVOLTARE PUBLICA	25.002.800	92.902.820	25.002.800	92.902.820	92.902.820	92.902.820	34.471.266	58.431.554	
			70			CHELTUIELI DE CAPITAL	25.002.800	92.902.820	25.002.800	92.902.820	92.902.820	92.902.820	34.471.266	58.431.554	
			71			TITLUL XIII ACTIVE NEFINANCIARE	25.002.800	92.902.820	25.002.800	92.902.820	92.902.820	92.902.820	34.471.266	58.431.554	
			71	01		Active fixe	25.002.800	92.902.820	25.002.800	92.902.820	92.902.820	92.902.820	34.471.266	58.431.554	
			71	01	01	Constructii	23.240.620	91.547.690	23.240.620	91.547.690	91.547.690	91.547.690	34.032.670	57.515.020	
			71	01	30	Alte active fixe (inclusiv reparatii capitale)	1.762.180	1.355.130	1.762.180	1.355.130	1.355.130	1.355.130	438.596	916.534	

Conducatorul institutiei,

Conducatorul compartimentului
financiar-contabil



MUNICIPIUL BUCURESTI

CONTUL DE EXECUTIE AL IMPRUMUTURILOR EXTERNE
SECTIUNEA DE DEZVOLTARE
31.12.2020

Pag. 1 - lei-

Capi- tol	Sub- capi- tol	Pa- ra- graf	Gru- pa / Titlu	Ar- ti- col	Ali- ne- at	Denumire indicator	Credite de angajament		Credite bugetare		Angajamente bugetare	Angajamente legale	Plati efectuate	Angajamente legale de platit	Cheltuieli efective
							initiale	definitive	initiale	definitive					
A						B	1	2	3	4	5	6	7	8=6-7	9
5006						CREDITE EXTERNE	25.002.800	92.902.820	25.002.800	92.902.820	92.902.820	92.902.820	34.471.266	58.431.554	
7006						LOCUINTE, SERVICII SI DEZVOLTARE PUBLICA	25.002.800	92.902.820	25.002.800	92.902.820	92.902.820	92.902.820	34.471.266	58.431.554	
		70				CHELTUIELI DE CAPITAL	25.002.800	92.902.820	25.002.800	92.902.820	92.902.820	92.902.820	34.471.266	58.431.554	
		71				TITLUL XIII ACTIVE NEFINANCIARE	25.002.800	92.902.820	25.002.800	92.902.820	92.902.820	92.902.820	34.471.266	58.431.554	
		71	01			Active fixe	25.002.800	92.902.820	25.002.800	92.902.820	92.902.820	92.902.820	34.471.266	58.431.554	
		71	01	01		Constructii	23.240.620	91.547.690	23.240.620	91.547.690	91.547.690	91.547.690	34.032.670	57.515.020	
		71	01	30		Alte active fixe (inclusiv reparatii capitale)	1.762.180	1.355.130	1.762.180	1.355.130	1.355.130	1.355.130	438.596	916.534	



Conducatorul compartimentului
financiar-contabil



MUNICIPIUL BUCURESTI

CONTUL DE EXECUTIE AL IMPRUMUTURILOR EXTERNE
31.12.2020

Pag. 1 - lei-

Capi- tol	Sub- capi- tol	Pa- ra- graf	Gru- pa / Titlu	Ar- ti- col	Ali- ne- at	Denumire indicator	Credite de angajament		Credite bugetare		Angajamente bugetare	Angajamente legale	Plati efectuate	Angajamente legale de platit	Cheltuieli efective
							initiale	definitive	initiale	definitive					
A						B	1	2	3	4	5	6	7	8=6-7	9
5006						CREDITE EXTERNE	25.002.800	92.902.820	25.002.800	92.902.820	92.902.820	92.902.820	34.471.266	58.431.554	
7006						LOCUINTE, SERVICII SI DEZVOLTARE PUBLICA	25.002.800	92.902.820	25.002.800	92.902.820	92.902.820	92.902.820	34.471.266	58.431.554	
	03					Locuinte	25.002.800	92.902.820	25.002.800	92.902.820	92.902.820	92.902.820	34.471.266	58.431.554	
		01				Dezvoltarea sistemului de locuinte	25.002.800	92.902.820	25.002.800	92.902.820	92.902.820	92.902.820	34.471.266	58.431.554	



MUNICIPIUL BUCURESTI

DETALIEREA CHELTUIELILOR
- imprumuturi interne -
31.12.2020

Pag. 2 - lei-

Capi- tol	Sub- capi- tol	Pa- ra- graf	Gru- pa / Titlu	Ar- ti- col	Ali- ne- at	Denumire indicator	Credite de angajament		Credite bugetare		Angajamente bugetare	Angajamente legale	Plati efectuate	Angajamente legale de platit	Cheltuieli efective
							initiale	definitive	initiale	definitive					
A						B	1	2	3	4	5	6	7	8=6-7	9
5007						CREDITE INTERNE	27.033.650	88.087.580	138.479.650	200.806.850	200.806.841	200.806.841	156.112.609	44.694.232	98.300
			01			CHELTUIELI CURENTE			111.446.000	112.719.270	112.719.270	112.719.270	81.582.206	31.137.064	
			58			TITLUL X PROIECTE CU FINANTARE DIN FONDURI EXTERNE NERAMBURSABILE CADRULUI FINANCIAR 2014-2020			111.446.000	112.719.270	112.719.270	112.719.270	81.582.206	31.137.064	
			58	01		Programe din Fondul European de Dezvoltare Regionala (FEDR)			111.446.000	112.719.270	112.719.270	112.719.270	81.582.206	31.137.064	
			58	01	01	Finantarea nationala		-	45.656.200	37.689.660	37.689.660	37.689.660	31.948.853	5.740.807	
			58	01	02	Finantarea externa nerambursabila			62.848.200	67.867.160	67.867.160	67.867.160	49.570.918	18.296.242	
			58	01	03	Cheltuieli neeligibile			2.941.600	7.162.450	7.162.450	7.162.450	62.435	7.100.015	
			70			CHELTUIELI DE CAPITAL	27.033.650	88.087.580	27.033.650	88.087.580	88.087.571	88.087.571	74.530.403	13.557.168	98.300
			71			TITLUL XIII ACTIVE NEFINANCIARE	27.033.650	88.087.580	27.033.650	88.087.580	88.087.571	88.087.571	74.530.403	13.557.168	98.300
			71	01		Active fixe	27.033.650	88.087.580	27.033.650	88.087.580	88.087.571	88.087.571	74.530.403	13.557.168	98.300
			71	01	01	Constructii	22.815.000	83.868.930	22.815.000	83.868.930	83.868.921	83.868.921	70.347.454	13.521.467	
			71	01	03	Mobilier, aparatura biroutica si alte active corporale	4.218.650	4.218.650	4.218.650	4.218.650	4.218.650	4.218.650	4.182.949	35.701	98.300
6507						INVATAMANT		14.251.510	33.643.300	72.463.160	72.463.160	72.463.160	45.493.853	26.969.307	
			01			CHELTUIELI CURENTE			33.643.300	58.211.650	58.211.650	58.211.650	31.934.968	26.276.682	
			58			TITLUL X PROIECTE CU FINANTARE DIN FONDURI EXTERNE NERAMBURSABILE CADRULUI FINANCIAR 2014-2020			33.643.300	58.211.650	58.211.650	58.211.650	31.934.968	26.276.682	
			58	01		Programe din Fondul European de Dezvoltare Regionala (FEDR)			33.643.300	58.211.650	58.211.650	58.211.650	31.934.968	26.276.682	
			58	01	01	Finantarea nationala			6.728.400	9.636.790	9.636.790	9.636.790	6.386.993	3.249.797	
			58	01	02	Finantarea externa nerambursabila		-	26.914.900	42.274.860	42.274.860	42.274.860	25.547.975	16.726.885	
			58	01	03	Cheltuieli neeligibile			6.300.000	6.300.000	6.300.000	6.300.000	6.300.000	6.300.000	
			70			CHELTUIELI DE CAPITAL		14.251.510	14.251.510	14.251.510	14.251.510	14.251.510	13.558.885	692.625	
			71			TITLUL XIII ACTIVE NEFINANCIARE		14.251.510	14.251.510	14.251.510	14.251.510	14.251.510	13.558.885	692.625	



Capi- tol	Sub- capi- tol	Pa- ra- graf	Gru- pa / Titlu	Ar- ti- col	Ali- ne- at	Denumire indicator	Credite de angajament		Credite bugetare		Angajamente bugetare	Angajamente legale	Plati efectuate	Angajamente legale de platit	Cheltuieli efective
							initiale	definitive	initiale	definitive					
A						B	1	2	3	4	5	6	7	8=6-7	9
			71	01		Active fixe		14.251.510		14.251.510	14.251.510	14.251.510	13.558.885	692.625	
			71	01	01	Constructii		14.251.510		14.251.510	14.251.510	14.251.510	13.558.885	692.625	
7007						LOCUINTE, SERVICII SI DEZVOLTARE PUBLICA	27.033.630	72.628.650	104.836.330	126.429.270	126.429.270	126.429.270	109.411.420	17.017.850	98.300
			01			CHELTUIELI CURENTE			77.802.700	53.800.620	53.800.620	53.800.620	49.647.238	4.153.382	
			58			TITLUL X PROIECTE CU FINANTARE DIN FONDURI EXTERNE NERAMBURSABILE CADRULUI FINANCIAR 2014-2020			77.802.700	53.800.620	53.800.620	53.800.620	49.647.238	4.153.382	
			58	01		Programe din Fondul European de Dezvoltare Regionala (FEDR)			77.802.700	53.800.620	53.800.620	53.800.620	49.647.238	4.153.382	
			58	01	01	Finantarea nationala			38.927.800	27.695.870	27.695.870	27.695.870	25.561.860	2.134.010	
			58	01	02	Finantarea externa nerambursabila			35.933.300	25.242.300	25.242.300	25.242.300	24.022.943	1.219.357	
			58	01	03	Cheltuieli neeligibile			2.941.600	862.450	862.450	862.450	62.435	800.015	
			70			CHELTUIELI DE CAPITAL	27.033.630	72.628.650	27.033.630	72.628.650	72.628.650	72.628.650	59.764.182	12.864.468	98.300
			71			TITLUL XIII ACTIVE NEFINANCIARE	27.033.630	72.628.650	27.033.630	72.628.650	72.628.650	72.628.650	59.764.182	12.864.468	98.300
			71	01		Active fixe	27.033.630	72.628.650	27.033.630	72.628.650	72.628.650	72.628.650	59.764.182	12.864.468	98.300
			71	01	01	Constructii	22.814.980	68.410.000	22.814.980	68.410.000	68.410.000	68.410.000	55.581.233	12.828.767	
			71	01	03	Mobilier, aparatura birou si alte active corporale	4.218.650	4.218.650	4.218.650	4.218.650	4.218.650	4.218.650	4.182.949	35.701	98.300
7407						PROTECTIA MEDIULUI		1.207.400		1.914.400	1.914.400	1.914.400	1.207.325	707.075	
			01			CHELTUIELI CURENTE			707.000	707.000	707.000	707.000		707.000	
			58			TITLUL X PROIECTE CU FINANTARE DIN FONDURI EXTERNE NERAMBURSABILE CADRULUI FINANCIAR 2014-2020			707.000	707.000	707.000	707.000		707.000	
			58	01		Programe din Fondul European de Dezvoltare Regionala (FEDR)			707.000	707.000	707.000	707.000		707.000	
			58	01	01	Finantarea nationala			357.000	357.000	357.000	357.000		357.000	
			58	01	02	Finantarea externa nerambursabila			350.000	350.000	350.000	350.000		350.000	
			70			CHELTUIELI DE CAPITAL		1.207.400		1.207.400	1.207.400	1.207.400	1.207.325	75	



Capi- tol	Sub- capi- tol	Pa- ra- graf	Gru- pa / Titlu	Ar- ti- col	Ali- ne- at	Denumire indicator	Credite de angajament		Credite bugetare		Angajamente bugetare	Angajamente legale	Plati efectuate	Angajamente legale de platit	Cheltuieli efective
							initiale	definitive	initiale	definitive					
A						B	1	2	3	4	5	6	7	8=6-7	9
			71			TITLUL XIII ACTIVE NEFINANCIARE		1.207.400		1.207.400	1.207.400	1.207.400	1.207.325	75	
			71 01			Active fixe		1.207.400		1.207.400	1.207.400	1.207.400	1.207.325	75	
			71 01 01			Constructii		1.207.400		1.207.400	1.207.400	1.207.400	1.207.325	75	
8407						TRANSPORTURI	20	20	20	20	11	11	11		
			70			CHELTUIELI DE CAPITAL	20	20	20	20	11	11	11		
			71			TITLUL XIII ACTIVE NEFINANCIARE	20	20	20	20	11	11	11		
			71 01			Active fixe	20	20	20	20	11	11	11		
			71 01 01			Constructii	20	20	20	20	11	11	11		



Conducatorul compartimentului
financiar-contabil



MUNICIPIUL BUCURESTI

CONTUL DE EXECUTIE AL IMPRUMUTURILOR INTERNE
31.12.2020

Pag. 1 - lei-

Capi- tol	Sub- capi- tol	Pa- ra- graf	Gru- pa / Titlu	Ar- ti- col	Ali- ne- at	Denumire indicator	Credite de angajament		Credite bugetare		Angajamente bugetare	Angajamente legale	Plati efectuate	Angajamente legale de platit	Cheltuieli efective
							initiale	definitive	initiale	definitive					
A						B	1	2	3	4	5	6	7	8=6-7	9
5007						CREDITE INTERNE	27.033.650	88.087.580	138.479.650	200.806.850	200.806.841	200.806.841	156.112.609	44.694.232	98.300
6507						INVATAMANT		14.251.510	33.643.300	72.463.160	72.463.160	72.463.160	45.493.853	26.969.307	
	03					Invatamant prescolar si primar		449.960		449.960	449.960	449.960	449.958	2	
		01				Invatamant prescolar		449.960		449.960	449.960	449.960	449.958	2	
		04				Invatamant secundar	13.801.550		33.643.300	72.013.200	72.013.200	72.013.200	45.043.895	26.969.305	
			01			Invatamant secundar inferior	4.807.750		8.635.900	26.818.520	26.818.520	26.818.520	16.041.239	10.777.281	
			02			Invatamant secundar superior	8.993.800		25.007.400	45.194.680	45.194.680	45.194.680	29.002.656	16.192.024	
7007						LOCUINTE, SERVICII SI DEZVOLTARE PUBLICA	27.033.630	72.628.650	104.836.330	126.429.270	126.429.270	126.429.270	109.411.420	17.017.850	98.300
	03					Locuinte	263.980	45.859.000	78.066.680	99.659.620	99.659.620	99.659.620	82.699.273	16.960.347	
		01				Dezvoltarea sistemului de locuinte	263.980	45.859.000	78.066.680	99.659.620	99.659.620	99.659.620	82.699.273	16.960.347	
		50				Alte servicii in domeniile locuintelor, serviciilor si dezvoltarii comunale	26.769.650	26.769.650	26.769.650	26.769.650	26.769.650	26.769.650	26.712.147	57.503	98.300
7407						PROTECTIA MEDIULUI		1.207.400		1.914.400	1,914.400	1,914.400	1,207,325	707,075	
	06					Canalizarea si tratarea apelor reziduale		1.207.400		1,914,400	1,914,400	1,914,400	1,207,325	707,075	
8407						TRANSPORTURI	20	20	20	20	11	11	11		
	03					Transport rutier	20	20	20	20	11	11	11		
		03				Strazi	20	20	20	20	11	11	11		



MUNICIPIUL BUCURESTI

CONTUL DE EXECUTIE AL IMPRUMUTURILOR INTERNE
SECTIUNEA DE DEZVOLTARE
31.12.2020

Pag. 1 - lei-

Capi- tol	Sub- capi- tol	Pa- ra- graf	Gru- pa / Titlu	Ar- ti- col	Ali- ne- at	Denumire indicator	Credite de angajament		Credite bugetare		Angajamente bugetare	Angajamente legale	Plati efectuate	Angajamente legale de platit	Cheltuieli efective
							initiale	definitive	initiale	definitive					
A						B	1	2	3	4	5	6	7	8=6-7	9
5007						CREDITE INTERNE	27.033.650	88.087.580	138.479.650	200.806.850	200.806.841	200.806.841	156.112.609	44.694.232	98.300
			01			CHELTUIELI CURENTE			111.446.000	112.719.270	112.719.270	112.719.270	81.582.206	31.137.064	
			58			TITLUL X PROIECTE CU FINANTARE DIN FONDURI EXTERNE NERAMBURSABILE CADRULUI FINANCIAR 2014-2020			- 111.446.000	112.719.270	112.719.270	112.719.270	81.582.206	31.137.064	
			58	01		Programe din Fondul European de Dezvoltare Regionala (FEDR)			111.446.000	112.719.270	112.719.270	112.719.270	81.582.206	31.137.064	
			58	01	01	Finantarea nationala			45.656.200	37.689.660	37.689.660	37.689.660	31.948.853	5.740.807	
			58	01	02	Finantarea externa nerambursabila			62.848.200	67.867.160	67.867.160	67.867.160	49.570.918	18.296.242	
			58	01	03	Cheltuieli neeligibile			2.941.600	7.162.450	7.162.450	7.162.450	62.435	7.100.015	
			70			CHELTUIELI DE CAPITAL	27.033.650	88.087.580	27.033.650	88.087.580	88.087.571	88.087.571	74.530.403	13.557.168	98.300
			71			TITLUL XIII ACTIVE NEFINANCIARE	27.033.650	88.087.580	27.033.650	88.087.580	88.087.571	88.087.571	74.530.403	13.557.168	98.300
			71	01		Active fixe	27.033.650	88.087.580	27.033.650	88.087.580	88.087.571	88.087.571	74.530.403	13.557.168	98.300
			71	01	01	Constructii	22.815.000	83.868.930	22.815.000	83.868.930	83.868.921	83.868.921	70.347.454	13.521.467	
			71	01	03	Mobilier, aparatura biroutica si alte active corporale	4.218.650	4.218.650	4.218.650	4.218.650	4.218.650	4.218.650	4.182.949	35.701	98.300
6507						INVATAMANT		14.251.510	33.643.300	72.463.160	72.463.160	72.463.160	45.493.853	26.969.307	
			01			CHELTUIELI CURENTE			33.643.300	58.211.650	58.211.650	58.211.650	31.934.968	26.276.682	
			58			TITLUL X PROIECTE CU FINANTARE DIN FONDURI EXTERNE NERAMBURSABILE CADRULUI FINANCIAR 2014-2020			33.643.300	58.211.650	58.211.650	58.211.650	31.934.968	26.276.682	
			58	01		Programe din Fondul European de Dezvoltare Regionala (FEDR)			33.643.300	58.211.650	58.211.650	58.211.650	31.934.968	26.276.682	
			58	01	01	Finantarea nationala			6.728.400	9.636.790	9.636.790	9.636.790	6.386.993	3.249.797	
			58	01	02	Finantarea externa nerambursabila			26.914.900	42.274.860	42.274.860	42.274.860	25.547.975	16.726.885	
			58	01	03	Cheltuieli neeligibile				6.300.000	6.300.000	6.300.000		6.300.000	
			70			CHELTUIELI DE CAPITAL		14.251.510		14.251.510	14.251.510	14.251.510	13.558.885	692.625	
			71			TITLUL XIII ACTIVE NEFINANCIARE		14.251.510		14.251.510	14.251.510	14.251.510	13.558.885	692.625	



Capi- tol	Sub- capi- tol	Pa- ra- graf	Gru- pa / Titlu	Ar- ti- col	Ali- ne- at	Denumire indicator	Credite de angajament		Credite bugetare		Angajamente bugetare	Angajamente legale	Plati efectuate	Angajamente legale de platit	Cheltuieli efective
							initiale	definitive	initiale	definitive					
A						B	1	2	3	4	5	6	7	8=6-7	9
			71	01		Active fixe		14.251.510		14.251.510	14.251.510	14.251.510	13.558.885	692.625	
			71	01	01	Constructii		14.251.510		14.251.510	14.251.510	14.251.510	13.558.885	692.625	
7007						LOCUINTE, SERVICII SI DEZVOLTARE PUBLICA	27.033.630	72.628.650	104.836.330	126.429.270	126.429.270	126.429.270	109.411.420	17.017.850	98.300
			01			CHELTUIELI CURENTE			77.802.700	53.800.620	53.800.620	53.800.620	49.647.238	4.153.382	
			58			TITLUL X PROIECTE CU FINANTARE DIN FONDURI EXTERNE NERAMBURSABILE CADRULUI FINANCIAR 2014-2020			77.802.700	53.800.620	53.800.620	53.800.620	49.647.238	4.153.382	
			58	01		Programe din Fondul European de Dezvoltare Regionala (FEDR)			77.802.700	53.800.620	53.800.620	53.800.620	49.647.238	4.153.382	
			58	01	01	Finantarea nationala			38.927.800	27.695.870	27.695.870	27.695.870	25.561.860	2.134.010	
			58	01	02	Finantarea externa nerambursabila			35.933.300	25.242.300	25.242.300	25.242.300	24.022.943	1.219.357	
			58	01	03	Cheltuieli neeligibile			2.941.600	862.450	862.450	862.450	62.435	800.015	
			70			CHELTUIELI DE CAPITAL	27.033.630	72.628.650	27.033.630	72.628.650	72.628.650	72.628.650	59.764.182	12.864.468	98.300
			71			TITLUL XIII ACTIVE NEFINANCIARE	27.033.630	72.628.650	27.033.630	72.628.650	72.628.650	72.628.650	59.764.182	12.864.468	98.300
			71	01		Active fixe	27.033.630	72.628.650	27.033.630	72.628.650	72.628.650	72.628.650	59.764.182	12.864.468	98.300
			71	01	01	Constructii	22.814.980	68.410.000	22.814.980	68.410.000	68.410.000	68.410.000	55.581.233	12.828.767	
			71	01	03	Mobilier, aparatura birotica si alte active corporale	4.218.650	4.218.650	4.218.650	4.218.650	4.218.650	4.218.650	4.182.949	35.701	98.300
7407						PROTECTIA MEDIULUI		1.207.400		1.914.400	1.914.400	1.914.400	1.207.325	707.075	
			01			CHELTUIELI CURENTE				707.000	707.000	707.000		707.000	
			58			TITLUL X PROIECTE CU FINANTARE DIN FONDURI EXTERNE NERAMBURSABILE CADRULUI FINANCIAR 2014-2020				707.000	707.000	707.000		707.000	
			58	01		Programe din Fondul European de Dezvoltare Regionala (FEDR)				707.000	707.000	707.000		707.000	
			58	01	01	Finantarea nationala				357.000	357.000	357.000		357.000	
			58	01	02	Finantarea externa nerambursabila				350.000	350.000	350.000		350.000	
			70			CHELTUIELI DE CAPITAL		1.207.400		1.207.400	1.207.400	1.207.400	1.207.325	75	



Capi- tol	Sub- capi- tol	Pa- ra- graf	Gru- pa / Titlu	Ar- ti- col	Ali- ne- at	Denumire indicator	Credite de angajament		Credite bugetare		Angajamente bugetare	Angajamente legale	Plati efectuate	Angajamente legale de platit	Cheltuieli efective
							initiale	definitive	initiale	definitive					
A						B	1	2	3	4	5	6	7	8=6-7	9
			71			TITLUL XIII ACTIVE NEFINANCIARE		1.207.400		1.207.400	1.207.400	1.207.400	1.207.325	75	
			71	01		Active fixe		1.207.400		1.207.400	1.207.400	1.207.400	1.207.325	75	
			71	01	01	Constructii		1.207.400		1.207.400	1.207.400	1.207.400	1.207.325	75	
8407						TRANSPORTURI	20	20	20	20	11	11	11		
			70			CHELTUIELI DE CAPITAL	20	20	20	20	11	11	11		
			71			TITLUL XIII ACTIVE NEFINANCIARE	20	20	20	20	11	11	11		
			71	01		Active fixe	20	20	20	20	11	11	11		
			71	01	01	Constructii	20	20	20	20	11	11	11		



Conducatorul compartimentului
financiar-contabil



MUNICIPIUL BUCURESTI

CONTUL DE EXECUTIE AL INSTITUTIILOR PUBLICE FINANTATE
DIN VENITURI PROPRII SI SUBVENTII DIN BUGETUL LOCAL - CHELTUIELI
31.12.2020

Pag. 1 - lei-

Capi- toi	Sub- capi- toi	Pa- ra- graf	Gru- pa / Titlu	Ar- ti- col	Ali- ne- at	Denumire indicator	Credite de angajament		Credite bugetare		Angajamente bugetare	Angajamente legale	Plati efectuate	Angajamente legale de platit	Cheltuieli efective
							initiale	definitive	initiale	definitive					
A						B	1	2	3	4	5	6	7	8=6-7	9
5010						TOTAL CHELTUIELI DIN VENITURI PROPRII									
						SI SUBVENTII	1.073.000	690.000	31.955.600	25.383.450	7.571.761	7.549.511	5.495.312	2.054.199	6.404.135
6510						INVATAMANT	690.000	690.000	22.487.670	23.693.450	6.261.702	6.239.452	4.521.537	1.717.915	5.513.793
	03					Invatamant prescolar si primar	450.000	450.000	17.142.120	17.754.570	5.238.781	5.238.781	3.568.578	1.670.203	4.409.946
		01				Invatamant prescolar			13.253.480	13.758.890	4.199.664	4.199.664	3.033.045	1.166.619	3.861.714
		02				Invatamant primar	450.000	450.000	3.888.640	3.995.680	1.039.117	1.039.117	535.533	503.584	548.232
	04					Invatamant secundar			4.105.700	4.699.030	813.138	790.888	743.176	47.712	841.930
		01				Invatamant secundar inferior			24.000	24.000	24.000	24.000	20.000	4.000	44.477
		02				Invatamant secundar superior			4.081.700	4.675.030	789.138	766.888	723.176	43.712	797.453
	05					Invatamant postliceal	200.000	200.000	1.188.150	1.188.150	209.783	209.783	209.783		261.917
	07					Invatamant nedefinitibil prin nivel	40.000	40.000	51.700	51.700					
		04				Invatamant special	40.000	40.000	51.700	51.700					
6710						CULTURA, RECREERE SI RELIGIE			190.000	190.000	174.000	174.000	150.335	23.665	156.432
	03					Servicii culturale			190.000	190.000	174.000	174.000	150.335	23.665	156.432
		30				Alte servicii culturale			190.000	190.000	174.000	174.000	150.335	23.665	156.432
6810						ASIGURARI SI ASISTENTA SOCIALA			1.500.000	1.500.000	1.136.059	1.136.059	823.440	312.619	733.910
	04					Asistenta acordata persoanelor in varsta			260.000	260.000	260.000	260.000	62.581	197.419	68.068
	06					Asigurari si asistenta sociala									24
	12					Unitati de asistenta medico-sociale			1.240.000	1.240.000	876.059	876.059	760.859	115.200	665.818
7010						LOCUINTE, SERVICII SI DEZVOLTARE PUBLICA	383.000		7.777.930						
	50					Alte servicii in domeniile locuintelor, serviciilor si dezvoltarii comunale	383.000		7.777.930						



Capi- tol	Sub- capi- tol	Pa- ra- graf	Gru- pa / Titlu	Ar- ti- col	Ali- ne- at	Denumire indicator	Credite de angajament		Credite bugetare		Angajamente bugetare	Angajamente legale	Plati efectuate	Angajamente legale de platit	Cheltuieli efective
							initiale	definitive	initiale	definitive					
A						B	1	2	3	4	5	6	7	8=6-7	9
						intretinere si functionare	27.000	27.000	2.531.020	1.508.330	321.777	321.777	274.182	47.595	435.636
	20	02				Reparatii curente			1.318.000	1.328.000	15.881	15.881	15.881		16.534
	20	03				Hrana			16.274.895	16.865.945	5.223.581	5.223.581	3.803.050	1.420.531	4.621.881
	20	03	01			Hrana pentru oameni			16.274.895	16.865.945	5.223.581	5.223.581	3.803.050	1.420.531	4.621.881
	20	04				Medicamente si materiale sanitare			41.000	56.000	46.952	46.952	46.952		37.257
	20	04	01			Medicamente			6.000	6.000					
	20	04	04			Dezinfectanti			35.000	50.000	46.952	46.952	46.952		37.257
	20	05				Bunuri de natura obiectelor de inventar	10.000	10.000	716.150	734.310	63.545	63.545	49.945	13.600	33.367
	20	05	01			Uniforme si echipament			5.000	18.500	228	228	228		
	20	05	03			Lenjerie si accesorii de pat			124.000	139.000	2.427	2.427	2.427		
	20	05	30			Alte obiecte de inventar	10.000	10.000	587.150	576.810	60.890	60.890	47.290	13.600	33.367
	20	06				Deplasari, detasari, transferari	1.000	1.000	69.600	69.700	5.369	5.369	3.869	1.500	3.269
	20	06	01			Deplasari interne, detasari, transferari	1.000	1.000	19.600	19.700	5.369	5.369	3.869	1.500	3.269
	20	06	02			Deplasari in strainatate			50.000	50.000					
	20	11				Carti, publicatii si materiale documentare			10.000	12.600					
	20	12				Consultanta si expertiza			310.000	10.000					
	20	13				Pregatire profesionala			28.500	30.000	2.960	2.960	1.960	1.000	1.960
	20	14				Protectia muncii			26.500	39.500	29.471	29.471	27.971	1.500	22.438
	20	25				Cheltuieli judiciare si extrajudiciare derivate din actiuni in reprezentarea intereselor statului, potrivit dispozitiilor legale			7.000						
	20	30				Alte cheltuieli			178.320	229.000	154.773	154.773	154.108	665	154.088
	20	30	01			Reclama si publicitate				1.000					
	20	30	02			Protocol si reprezentare				1.000					
	20	30	03			Prime de asigurare non-viata			4.800						
	20	30	04			Chirii				11.000					



Capi- tol	Sub- capi- tol	Pa- ra- graf	Gru- pa / Titlu	Ar- ti- col	Ali- ne- at	Denumire indicator	Credite de angajament		Credite bugetare		Angajamente bugetare	Angajamente legale	Plati efectuate	Angajamente legale de platit	Cheltuieli efective
							initiale	definitive	initiale	definitive					
A						B	1	2	3	4	5	6	7	8=6-7	9
			20	30	30	Alte cheltuieli cu bunuri si servicii			173.520	216.000	154.773	154.773	154.108	665	154.088
			30			TITLUL III DOBANZI			200.000						
			30	01		Dobanzi aferente datoriei publice interne			200.000						
			30	01	01	Dobanzi aferente datoriei publice interne directe			200.000						
			59			TITLUL XI ALTE CHELTUIELI			4.000	700					
			59	01		Burse				700					
			59	40		Sume aferente persoanelor cu handicap neincadrate			4.000						
			70			CHELTUIELI DE CAPITAL	1.033.000	650.000	1.353.000	970.000	186.242	186.242	79.142	107.100	112.904
			71			TITLUL XIII ACTIVE NEFINANCIARE	1.033.000	650.000	1.353.000	970.000	186.242	186.242	79.142	107.100	112.904
			71	01		Active fixe	1.033.000	650.000	1.353.000	970.000	186.242	186.242	79.142	107.100	112.904
			71	01	01	Constructii									2.970
			71	01	02	Masini, echipamente si mijloace de transport	150.000	150.000	150.000	150.000					93.604
			71	01	03	Mobilier, aparatura birotica si alte active corporale	150.000	150.000	150.000	150.000					4.877
			71	01	30	Alte active fixe (inclusiv reparatii capitale)	733.000	350.000	1.053.000	670.000	186.242	186.242	79.142	107.100	11.453
			79			OPERATIUNI FINANCIARE			770.000						
			81			TITLUL XVII RAMBURSARI DE CREDITE			770.000						
			81	02		Rambursari de credite interne			770.000						
			81	02	01	Rambursari de credite interne garantate			770.000						
6510						INVATAMANT	690.000	690.000	22.487.670	23.693.450	6.261.702	6.239.452	4.521.537	1.717.915	5.513.793
			01			CHELTUIELI CURENTE	40.000	40.000	21.837.670	23.043.450	6.261.702	6.239.452	4.521.537	1.717.915	5.416.896
			10			TITLUL I CHELTUIELI DE PERSONAL			2.891.555	2.913.805	1.089.981	1.067.731	617.523	450.208	560.895
			10	01		Cheltuieli salariale in bani			2.761.840	2.784.090	1.061.400	1.039.150	597.130	442.020	542.178
			10	01	01	Salarii de baza			550.000	550.000	134.976	134.976	134.976		125.633



Capi- tol	Sub- capi- tol	Pa- ra- graf	Gru- pa / Titlu	Ar- ti- col	Ali- ne- at	Denumire indicator	Credite de angajament		Credite bugetare		Angajamente bugetare	Angajamente legale	Plati efectuate	Angajamente legale de platit	Cheltuieli efective
							initiale	definitive	initiale	definitive					
A						B	1	2	3	4	5	6	7	8=6-7	9
	10	01	10			Fond pentru posturi ocupate prin cumul			115.000	115.000	14.632	14.632	14.632		12.176
	10	01	11			Fond aferent platii cu ora			2.061.840	2.084.090	908.873	886.623	444.603	442.020	402.206
	10	01	17			Indemnizatii de hrana			35.000	35.000	2.919	2.919	2.919		2.163
	10	02				Cheltuieli salariale in natura			21.800	21.800	7.250	7.250	7.250		7.250
	10	02	06			Vouchere de vacanta			21.800	21.800	7.250	7.250	7.250		7.250
	10	03				Contributii			107.915	107.915	21.331	21.331	13.143	8.188	11.467
	10	03	07			Contributia asiguratorie pentru munca			107.915	107.915	21.331	21.331	13.143	8.188	11.467
	20					TITLUL II BUNURI SI SERVICII	40.000	40.000	18.946.115	20.128.945	5.171.721	5.171.721	3.904.014	1.267.707	4.856.001
	20	01				Bunuri si servicii	29.000	29.000	1.205.450	1.414.890	140.566	140.566	108.571	31.995	260.301
	20	01	01			Furnituri de birou			18.240	21.180	1.164	1.164	1.164		492
	20	01	02			Materiale pentru curatenie			49.980	56.740	2.061	2.061	2.061		1.109
	20	01	07			Transport	2.000	2.000	5.520	7.000					
	20	01	08			Posta, telecomunicatii, radio, tv, internet			1.990	2.940	40	40	40		40
	20	01	09			Materiale si prestari de servicii cu caracter functional			6.200	6.200					
	20	01	30			Alte bunuri si servicii pentru intretinere si functionare	27.000	27.000	1.123.520	1.320.830	137.301	137.301	105.306	31.995	258.660
	20	02				Reparatii curente			1.060.000	1.260.000	7.740	7.740	7.740		7.740
	20	03				Hrana			16.603.895	16.601.945	4.962.943	4.962.943	3.739.831	1.223.112	4.553.091
	20	03	01			Hrana pentru oameni			16.603.895	16.601.945	4.962.943	4.962.943	3.739.831	1.223.112	4.553.091
	20	04				Medicamente si materiale sanitare			6.000	6.000					
	20	04	01			Medicamente			6.000	6.000					
	20	05				Bunuri de natura obiectelor de inventar	10.000	10.000	563.150	684.310	58.287	58.287	45.687	12.600	33.367
	20	05	01			Uniforme si echipament				5.500					
	20	05	03			Lenjerie si accesorii de pat			109.000	119.000					
	20	05	30			Alte obiecte de inventar	10.000	10.000	454.150	559.810	58.287	58.287	45.687	12.600	33.367
	20	06				Deplasari, detasari, transferari	1.000	1.000	65.100	65.200	2.102	2.102	2.102		1.502



Capi- tol	Sub- capi- tol	Pa- ra- graf	Gru- pa / Titlu	Ar- ti- col	Ali- ne- at	Denumire indicator	Credite de angajament		Credite bugetare		Angajamente bugetare	Angajamente legale	Plati efectuate	Angajamente legale de platit	Cheltuieli efective
							initiale	definitive	initiale	definitive					
A						B	1	2	3	4	5	6	7	8=6-7	9
			20	06	01	Deplasari interne, detasari, transferari	1.000	1.000	15.100	15.200	2.102	2.102	2.102		1.502
			20	06	02	Deplasari in strainatate			50.000	50.000					
			20	11		Carti, publicatii si materiale documentare			6.000	8.600					
			20	13		Pregatire profesionala			24.000	27.000					
			20	14		Protectia muncii				3.000					
			20	30		Alte cheltuieli			2.520	58.000	83	83	83		
			20	30	01	Reclama si publicitate				1.000					
			20	30	02	Protocol si reprezentare				1.000					
			20	30	04	Chirii				11.000					
			20	30	30	Alte cheltuieli cu bunuri si servicii			2.520	45.000	83	83	83		
			59			TITLUL XI ALTE CHELTUIELI				700					
			59	01		Burse				700					
			70			CHELTUIELI DE CAPITAL	650.000	650.000	650.000	650.000					96.897
			71			TITLUL XIII ACTIVE NEFINANCIARE	650.000	650.000	650.000	650.000					96.897
			71	01		Active fixe	650.000	650.000	650.000	650.000					96.897
			71	01	02	Masini, echipamente si mijloace de transport	150.000	150.000	150.000	150.000					87.570
			71	01	03	Mobilier, aparatura birotica si alte active corporale	150.000	150.000	150.000	150.000					4.877
			71	01	30	Alte active fixe (inclusiv reparatii capitale)	350.000	350.000	350.000	350.000					4.450
6710						CULTURA, RECREERE SI RELIGIE			190.000	190.000	174.000	174.000	150.335	23.665	156.432
			01			CHELTUIELI CURENTE			190.000	190.000	174.000	174.000	150.335	23.665	150.398
			20			TITLUL II BUNURI SI SERVICII			190.000	190.000	174.000	174.000	150.335	23.665	150.398
			20	01		Bunuri si servicii			18.000	18.000	18.000	18.000		18.000	
			20	01	01	Furnituri de birou			2.000	2.000	2.000	2.000		2.000	
			20	01	02	Materiale pentru curatenie			1.500	1.500	1.500	1.500		1.500	



Capi- tol	Sub- capi- tol	Pa- ra- graf	Gru- pa / Titlu	Ar- ti- col	Ali- ne- at	Denumire indicator	Credite de angajament		Credite bugetare		Angajamente bugetare	Angajamente legale	Plati efectuate	Angajamente legale de platit	Cheltuieli efective
							initiale	definitive	initiale	definitive					
A						B	1	2	3	4	5	6	7	8=6-7	9
			20	01	05	Carburanti si lubrifianti			1.500	1.500	1.500	1.500		1.500	
			20	01	06	Piese de schimb			1.500	1.500	1.500	1.500		1.500	
			20	01	08	Posta, telecomunicatii, radio, tv, internet			1.000	1.000	1.000	1.000		1.000	
			20	01	09	Materiale si prestari de servicii cu caracter functional			3.000	3.000	3.000	3.000		3.000	
			20	01	30	Alte bunuri si servicii pentru intretinere si functionare			7.500	7.500	7.500	7.500		7.500	
			20	05		Bunuri de natura obiectelor de inventar			1.000	1.000	1.000	1.000		1.000	
			20	05	30	Alte obiecte de inventar			1.000	1.000	1.000	1.000		1.000	
			20	06		Deplasari, detasari, transferari			1.500	1.500	1.500	1.500		1.500	
			20	06	01	Deplasari interne, detasari, transferari			1.500	1.500	1.500	1.500		1.500	
			20	13		Pregatire profesionala			1.000	1.000	1.000	1.000		1.000	
			20	14		Protectia muncii			1.500	1.500	1.500	1.500		1.500	
			20	30		Alte cheltuieli			167.000	167.000	151.000	151.000	150.335	665	150.398
			20	30	30	Alte cheltuieli cu bunuri si servicii			167.000	167.000	151.000	151.000	150.335	665	150.398
			70			CHELTUIELI DE CAPITAL									6.034
			71			TITLUL XIII ACTIVE NEFINANCIARE									6.034
			71	01		Active fixe									6.034
			71	01	02	Masini, echipamente si mijloace de transport									6.034
6810						ASIGURARI SI ASISTENTA SOCIALA			1.500.000	1.500.000	1.136.059	1.136.059	823.440	312.619	733.910
			01			CHELTUIELI CURENTE			1.180.000	1.180.000	949.817	949.817	744.298	205.519	723.937
			20			TITLUL II BUNURI SI SERVICII			1.180.000	1.180.000	949.817	949.817	744.298	205.519	723.937
			20	01		Bunuri si servicii			571.000	691.000	594.440	594.440	586.340	8.100	579.241
			20	01	01	Furnituri de birou			12.000	13.000	4.103	4.103	4.103		6.450
			20	01	02	Materiale pentru curatenie			103.000	203.000	154.915	154.915	154.915		144.426
			20	01	03	Incalzit, iluminat si forta motrica			130.000	155.000	146.977	146.977	146.977		147.347



Capi- tol	Sub- capi- tol	Pa- ra- graf	Gru- pa / Titlu	Ar- ti- col	Ali- ne- at	Denumire indicator	Credite de angajament		Credite bugetare		Angajamente bugetare	Angajamente legale	Plati efectuate	Angajamente legale de platit	Cheltuieli efective	
							initiale	definitive	initiale	definitive						
A						B	1	2	3	4	5	6	7	8=6-7	9	
			20	01	04	Apa, canal si salubritate			70.000	77.000	75.923	75.923	75.923		75.923	
			20	01	06	Piese de schimb			-	10.000	10.000	186	186	186	186	
			20	01	07	Transport			1.000	6.000						
			20	01	08	Posta, telecomunicatii, radio, tv, internet			15.000	15.000	13.089	13.089	13.089		13.089	
			20	01	09	Materiale si prestari de servicii cu caracter functional			20.000	32.000	22.271	22.271	22.271		14.844	
			20	01	30	Alte bunuri si servicii pentru intretinere si functionare			210.000	180.000	176.976	176.976	168.876	8.100	176.976	
			20	02		Reparatii curente			248.000	68.000	8.141	8.141	8.141		8.794	
			20	03		Hrana			261.000	264.000	260.638	260.638	63.219	197.419	68.790	
			20	03	01	Hrana pentru oameni			261.000	264.000	260.638	260.638	63.219	197.419	68.790	
			20	04		Medicamente si materiale sanitare			35.000	50.000	46.952	46.952	46.952		37.257	
			20	04	04	Dezinfectanti			35.000	50.000	46.952	46.952	46.952		37.257	
			20	05		Bunuri de natura obiectelor de inventar			32.000	49.000	4.258	4.258	4.258			
			20	05	01	Uniforme si echipament			5.000	13.000	228	228	228			
			20	05	03	Lenjerie si accesorii de pat			15.000	20.000	2.427	2.427	2.427			
			20	05	30	Alte obiecte de inventar			12.000	16.000	1.603	1.603	1.603			
			20	06		Deplasari, detasari, transferari			-	3.000	3.000	1.767	1.767	1.767	1.767	
			20	06	01	Deplasari interne, detasari, transferari			3.000	3.000	1.767	1.767	1.767		1.767	
			20	11		Carti, publicatii si materiale documentare			4.000	4.000						
			20	12		Consultanta si expertiza			10.000	10.000						
			20	13		Pregatire profesionala			2.000	2.000	1.960	1.960	1.960		1.960	
			20	14		Protectia muncii			10.000	35.000	27.971	27.971	27.971		22.438	
			20	30		Alte cheltuieli			4.000	4.000	3.690	3.690	3.690		3.690	
			20	30	30	Alte cheltuieli cu bunuri si servicii			4.000	4.000	3.690	3.690	3.690		3.690	
			70			CHELTUIELI DE CAPITAL			-	320.000	320.000	186.242	186.242	79.142	107.100	9.973



Capi- tol	Sub- capi- tol	Pa- ra- graf	Gru- pa / Titlu	Ar- ti- col	Ali- ne- at	Denumire indicator	Credite de angajament		Credite bugetare		Angajamente bugetare	Angajamente legale	Plati efectuate	Angajamente legale de platit	Cheltuieli efective
							initiale	definitive	initiale	definitive					
A						B	I	2	3	4	5	6	7	8=6-7	9
			71			TITLUL XIII ACTIVE NEFINANCIARE			320.000	320.000	186.242	186.242	79.142	107.100	9.973
			71	01		Active fixe			320.000	320.000	186.242	186.242	79.142	107.100	9.973
			71	01	01	Constructii									2.970
			71	01	30	Alte active fixe (inclusiv reparatii capitale)			320.000	320.000	186.242	186.242	79.142	107.100	7.003
7010						LOCUINTE, SERVICII SI DEZVOLTARE PUBLICA	383.000		7.777.930						
			01			CHELTUIELI CURENTE			6.624.930						
			10			TITLUL I CHELTUIELI DE PERSONAL			3.214.500						
			10	01		Cheltuieli salariale in bani			3.148.500						
			10	01	01	Salariai de baza			2.989.990						
			10	01	08	Fond de premii			12.510						
			10	01	17	Indemnizatii de hrana			146.000						
			10	03		Contributii			66.000						
			10	03	07	Contributia asiguratorie pentru munca			66.000						
			20			TITLUL II BUNURI SI SERVICII			3.206.430						
			20	01		Bunuri si servicii			2.748.130						
			20	01	01	Furnituri de birou			24.390						
			20	01	02	Materiale pentru curatenie			14.040						
			20	01	03	Incalzit, iluminat si forta motrica			500.000						
			20	01	04	Apa, canal si salubritate			250.000						
			20	01	05	Carburanti si lubrifianti			26.210						
			20	01	08	Posta, telecomunicatii, radio, tv, internet			91.810						
			20	01	09	Materiale si prestari de servicii cu caracter functional			651.680						
			20	01	30	Alte bunuri si servicii pentru intretinere si functionare			1.190.000						
			20	02		Reparatii curente			10.000						



Capi- tol	Sub- capi- tol	Pa- ra- graf	Gru- pa / Titlu	Ar- ti- col	All- ne- at	Denumire indicator	Credite de angajament		Credite bugetare		Angajamente bugetare	Angajamente legale	Plati efectuate	Angajamente legale de platit	Cheltuieli efective
							initiale	definitive	initiale	definitive					
A						B	1	2	3	4	5	6	7	8=6-7	9
			20	05		Bunuri de natura obiectelor de inventar			120.000						
			20	05	30	Alte obiecte de inventar			120.000						
			20	12		Consultanta si expertiza			300.000						
			20	13		Pregatire profesionala			1.500						
			20	14		Protectia muncii			15.000						
			20	25		Cheltuieli judiciare si extrajudiciare derivate din actiuni in reprezentarea intereselor statului, potrivit dispozitiilor legale			7.000						
			20	30		Alte cheltuieli			4.800						
			20	30	03	Prime de asigurare non-viata			4.800						
			30			TITLUL III DOBANZI			200.000						
			30	01		Dobanzi aferente datoriei publice interne			200.000						
			30	01	01	Dobanzi aferente datoriei publice interne directe			200.000						
			59			TITLUL XI ALTE CHELTUIELI			4.000						
			59	40		Sume aferente persoanelor cu handicap neincadrate			4.000						
			70			CHELTUIELI DE CAPITAL	383.000		383.000						
			71			TITLUL XIII ACTIVE NEFINANCIARE	383.000		383.000						
			71	01		Active fixe	383.000		383.000						
			71	01	30	Alte active fixe (inclusiv reparatii capitale)	383.000		383.000						
			79			OPERATIUNI FINANCIARE			770.000						
			81			TITLUL XVII RAMBURSARI DE CREDITE			770.000						
			81	02		Rambursari de credite interne			770.000						
			81	02	01	Rambursari de credite interne garantate			770.000						



Conducatorul institutiei,

Conducatorul compartimentului
financiar-contabil



Capi- tol	Sub- capi- tol	Pa- ra- graf	Gru- pa / Titlu	Ar- ti- col	Ali- ne- at	Denumire indicator	Credite de angajament		Credite bugetare		Angajamente bugetare	Angajamente legale	Plati efectuate	Angajamente legale de platit	Cheltuieli efective
							initiale	definitive	initiale	definitive					
A						B	1	2	3	4	5	6	7	8=6-7	9
						intretinere si functionare	27.000	27.000	2.531.020	1.508.330	321.777	321.777	274.182	47.595	435.636
	20	02				Reparatii curente			1.318.000	1.328.000	15.881	15.881	15.881		16.534
	20	03				Hrana			16.274.895	16.865.945	5.223.581	5.223.581	3.803.050	1.420.531	4.621.881
	20	03	01			Hrana pentru oameni			16.274.895	16.865.945	5.223.581	5.223.581	3.803.050	1.420.531	4.621.881
	20	04				Medicamente si materiale sanitare			41.000	56.000	46.952	46.952	46.952		37.257
	20	04	01			Medicamente			6.000	6.000					
	20	04	04			Dezinfectanti			35.000	50.000	46.952	46.952	46.952		37.257
	20	05				Bunuri de natura obiectelor de inventar	10.000	10.000	716.150	734.310	63.545	63.545	49.945	13.600	33.367
	20	05	01			Uniforme si echipament			5.000	18.500	228	228	228		
	20	05	03			Lenjerie si accesorii de pat			124.000	139.000	2.427	2.427	2.427		
	20	05	30			Alte obiecte de inventar	10.000	10.000	587.150	576.810	60.890	60.890	47.290	13.600	33.367
	20	06				Deplasari, detasari, transferari	1.000	1.000	69.600	69.700	5.369	5.369	3.869	1.500	3.269
	20	06	01			Deplasari interne, detasari, transferari	1.000	1.000	19.600	19.700	5.369	5.369	3.869	1.500	3.269
	20	06	02			Deplasari in strainatate			50.000	50.000					
	20	11				Carti, publicatii si materiale documentare			10.000	12.600					
	20	12				Consultanta si expertiza			310.000	10.000					
	20	13				Pregatire profesionala			28.500	30.000	2.960	2.960	1.960	1.000	1.960
	20	14				Protectia muncii			26.500	39.500	29.471	29.471	27.971	1.500	22.438
	20	25				Cheltuieli judiciare si extrajudiciare derivate din actiuni in reprezentarea intereselor statului, potrivit dispozitiilor legale			7.000						
	20	30				Alte cheltuieli			178.320	229.000	154.773	154.773	154.108	665	154.088
	20	30	01			Reclama si publicitate				1.000					
	20	30	02			Protocol si reprezentare				1.000					
	20	30	03			Prime de asigurare non-viata			4.800						
	20	30	04			Chirii				11.000					



Capi- tol	Sub- capi- tol	Pa- ra- graf	Gru- pa / Titlu	Ar- ti- col	Ali- ne- at	Denumire indicator	Credite de angajament		Credite bugetare		Angajamente bugetare	Angajamente legale	Plati efectuate	Angajamente legale de platit	Cheltuieli efective
							initiale	definitive	initiale	definitive					
A						B	1	2	3	4	5	6	7	8=6-7	9
			20	30	30	Alte cheltuieli cu bunuri si servicii			173.520	216.000	154.773	154.773	154.108	665	154.088
			30			TITLUL III DOBANZI			200.000						
			30	01		Dobanzi aferente datoricii publice interne			200.000						
			30	01	01	Dobanzi aferente datoricii publice interne directe			200.000						
			59			TITLUL XI ALTE CHELTUIELI			4.000	700					
			59	01		Burse				700					
			59	40		Sume aferente persoanelor cu handicap neincadrate			4.000						
			79			OPERATIUNI FINANCIARE			770.000						
			81			TITLUL XVII RAMBURSARI DE CREDITE			770.000						
			81	02		Rambursari de credite interne			770.000						
			81	02	01	Rambursari de credite interne garantate			770.000						
6510						INVATAMANT	40.000	40.000	21.837.670	23.043.450	6.261.702	6.239.452	4.521.537	1.717.915	5.416.896
			01			CHELTUIELI CURENTE	40.000	40.000	21.837.670	23.043.450	6.261.702	6.239.452	4.521.537	1.717.915	5.416.896
			10			TITLUL I CHELTUIELI DE PERSONAL			2.891.555	2.913.805	1.089.981	1.067.731	617.523	450.208	560.895
			10	01		Cheltuieli salariale in bani			2.761.840	2.784.090	1.061.400	1.039.150	597.130	442.020	542.178
			10	01	01	Salarii de baza			550.000	550.000	134.976	134.976	134.976		125.633
			10	01	10	Fond pentru posturi ocupate prin cumul			115.000	115.000	14.632	14.632	14.632		12.176
			10	01	11	Fond aferent platii cu ora			2.061.840	2.084.090	908.873	886.623	444.603	442.020	402.206
			10	01	17	Indemnizatii de hrana			35.000	35.000	2.919	2.919	2.919		2.163
			10	02		Cheltuieli salariale in natura			21.800	21.800	7.250	7.250	7.250		7.250
			10	02	06	Vouchere de vacanta			21.800	21.800	7.250	7.250	7.250		7.250
			10	03		Contributii			107.915	107.915	21.331	21.331	13.143	8.188	11.467
			10	03	07	Contributia asiguratorie pentru munca			107.915	107.915	21.331	21.331	13.143	8.188	11.467
			20			TITLUL II BUNURI SI SERVICII	40.000	40.000	18.946.115	20.128.945	5.171.721	5.171.721	3.904.014	1.267.707	4.856.001
			20	01		Bunuri si servicii	29.000	29.000	1.205.450	1.414.890	140.566	140.566	108.571	31.995	260.301
			20	01	01	Furnituri de birou			18.240	21.180	1.164	1.164	1.164		492



Capi- tol	Sub- capi- tol	Pa- ra- graf	Gru- pa / Titlu	Ar- ti- col	Al- ne- at	Denumire indicator	Credite de angajament		Credite bugetare		Angajamente bugetare	Angajamente legale	Plati efectuate	Angajamente legale de platit	Cheltuieli efective
							initiale	definitive	initiale	definitive					
A						B	1	2	3	4	5	6	7	8=6-7	9
			20	01	02	Materiale pentru curatenie			49.980	56.740	2.061	2.061	2.061		1.109
			20	01	07	Transport	2.000	2.000	5.520	7.000					
			20	01	08	Posta, telecomunicatii, radio, tv, internet			1.990	2.940	40	40	40		40
			20	01	09	Materiale si prestari de servicii cu caracter functional			6.200	6.200					
			20	01	30	Alte bunuri si servicii pentru intretinere si functionare	27.000	27.000	1.123.520	1.320.830	137.301	137.301	105.306	31.995	258.660
			20	02		Reparatii curente			1.060.000	1.260.000	7.740	7.740	7.740		7.740
			20	03		Hrana			16.013.895	16.601.945	4.962.943	4.962.943	3.739.831	1.223.112	4.553.091
			20	03	01	Hrana pentru oameni			16.013.895	16.601.945	4.962.943	4.962.943	3.739.831	1.223.112	4.553.091
			20	04		Medicamente si materiale sanitare			6.000	6.000					
			20	04	01	Medicamente			6.000	6.000					
			20	05		Bunuri de natura obiectelor de inventar	10.000	10.000	563.150	684.310	58.287	58.287	45.687	12.600	33.367
			20	05	01	Uniforme si echipament				5.500					
			20	05	03	Lenjerie si accesorii de pat			109.000	119.000					
			20	05	30	Alte obiecte de inventar	10.000	10.000	454.150	559.810	58.287	58.287	45.687	12.600	33.367
			20	06		Deplasari, detasari, transferari	1.000	1.000	65.100	65.200	2.102	2.102	2.102		1.502
			20	06	01	Deplasari interne, detasari, transferari	1.000	1.000	15.100	15.200	2.102	2.102	2.102		1.502
			20	06	02	Deplasari in strainatate			50.000	50.000					
			20	11		Carti, publicatii si materiale documentare			6.000	8.600					
			20	13		Pregatire profesionala			24.000	27.000					
			20	14		Protectia muncii				3.000					
			20	30		Alte cheltuieli			2.520	58.000	83	83	83		
			20	30	01	Reclama si publicitate				1.000					
			20	30	02	Protocol si reprezentare				1.000					
			20	30	04	Chirii				11.000					



Capi- toi	Sub- capi- tol	Pa- ra- graf	Gru- pa / Titlu	Ar- ti- col	Ali- ne- at	Denumire indicator	Credite de angajament		Credite bugetare		Angajamente bugetare	Angajamente legale	Plati efectuate	Angajamente legale de platit	Cheltuieli efective
							initiale	definitive	initiale	definitive					
A						B	1	2	3	4	5	6	7	8=6-7	9
			20	30	30	Alte cheltuieli cu bunuri si servicii			2.520	45.000	83	83	83		
			59			TITLUL XI ALTE CHELTUIELI				700					
			59	01		Burse				700					
6710						CULTURA, RECREERE SI RELIGIE			190.000	190.000	174.000	174.000	150.335	23.665	150.398
			01			CHELTUIELI CURENTE			190.000	190.000	174.000	174.000	150.335	23.665	150.398
			20			TITLUL II BUNURI SI SERVICII			190.000	190.000	174.000	174.000	150.335	23.665	150.398
			20	01		Bunuri si servicii			18.000	18.000	18.000	18.000		18.000	
			20	01	01	Furnituri de birou			2.000	2.000	2.000	2.000		2.000	
			20	01	02	Materiale pentru curatenie			1.500	1.500	1.500	1.500		1.500	
			20	01	05	Carburanti si lubrifianti			1.500	1.500	1.500	1.500		1.500	
			20	01	06	Piese de schimb			1.500	1.500	1.500	1.500		1.500	
			20	01	08	Posta, telecomunicatii, radio, tv, internet			1.000	1.000	1.000	1.000		1.000	
			20	01	09	Materiale si prestari de servicii cu caracter functional			3.000	3.000	3.000	3.000		3.000	
			20	01	30	Alte bunuri si servicii pentru intretinere si functionare			7.500	7.500	7.500	7.500		7.500	
			20	05		Bunuri de natura obiectelor de inventar			1.000	1.000	1.000	1.000		1.000	
			20	05	30	Alte obiecte de inventar			1.000	1.000	1.000	1.000		1.000	
			20	06		Deplasari, detasari, transferari			1.500	1.500	1.500	1.500		1.500	
			20	06	01	Deplasari interne, detasari, transferari			1.500	1.500	1.500	1.500		1.500	
			20	13		Pregatire profesionala			1.000	1.000	1.000	1.000		1.000	
			20	14		Protectia muncii			1.500	1.500	1.500	1.500		1.500	
			20	30		Alte cheltuieli			167.000	167.000	151.000	151.000	150.335	665	150.398
6810			20	30	30	Alte cheltuieli cu bunuri si servicii			167.000	167.000	151.000	151.000	150.335	665	150.398
						ASIGURARI SI ASISTENTA SOCIALA			1.180.000	1.180.000	949.817	949.817	744.298	205.519	723.937
			01			CHELTUIELI CURENTE			1.180.000	1.180.000	949.817	949.817	744.298	205.519	723.937
			20			TITLUL II BUNURI SI SERVICII			1.180.000	1.180.000	949.817	949.817	744.298	205.519	723.937



Capi- tol	Sub- capi- tol	Pa- ra- graf	Gru- pa / Titlu	Ar- ti- col	Ali- ne- at	Denumire indicator	Credite de angajament		Credite bugetare		Angajamente bugetare	Angajamente legale	Plati efectuate	Angajamente legale de platit	Cheltuieli efective
							initiale	definitive	initiale	definitive					
A						B	1	2	3	4	5	6	7	8=6-7	9
			20	01		Bunuri si servicii			571.000	691.000	594.440	594.440	586.340	8.100	579.241
			20	01	01	Furnituri de birou			12.000	13.000	4.103	4.103	4.103		6.450
			20	01	02	Materiale pentru curatenie			103.000	203.000	154.915	154.915	154.915		144.426
			20	01	03	Incalzit, iluminat si forta motrica			130.000	155.000	146.977	146.977	146.977		147.347
			20	01	04	Apa, canal si salubritate			70.000	77.000	75.923	75.923	75.923		75.923
			20	01	06	Piese de schimb			10.000	10.000	186	186	186		186
			20	01	07	Transport			1.000	6.000					
			20	01	08	Posta, telecomunicatii, radio, tv, internet			15.000	15.000	13.089	13.089	13.089		13.089
			20	01	09	Materiale si prestari de servicii cu caracter functional			20.000	32.000	22.271	22.271	22.271		14.844
			20	01	30	Alte bunuri si servicii pentru intretinere si functionare			210.000	180.000	176.976	176.976	168.876	8.100	176.976
			20	02		Reparatii curente			248.000	68.000	8.141	8.141	8.141		8.794
			20	03		Hrana			261.000	264.000	260.638	260.638	63.219	197.419	68.790
			20	03	01	Hrana pentru oameni			261.000	264.000	260.638	260.638	63.219	197.419	68.790
			20	04		Medicamente si materiale sanitare			35.000	50.000	46.952	46.952	46.952		37.257
			20	04	04	Dezinfectanti			35.000	50.000	46.952	46.952	46.952		37.257
			20	05		Bunuri de natura obiectelor de inventar			32.000	49.000	4.258	4.258	4.258		
			20	05	01	Uniforme si echipament			5.000	13.000	228	228	228		
			20	05	03	Lenjerie si accesorii de pat			15.000	20.000	2.427	2.427	2.427		
			20	05	30	Alte obiecte de inventar			12.000	16.000	1.603	1.603	1.603		
			20	06		Deplasari, detasari, transferari			3.000	3.000	1.767	1.767	1.767		1.767
			20	06	01	Deplasari interne, detasari, transferari			3.000	3.000	1.767	1.767	1.767		1.767
			20	11		Carti, publicatii si materiale documentare			4.000	4.000					
			20	12		Consultanta si expertiza			10.000	10.000					
			20	13		Pregatire profesionala			2.000	2.000	1.960	1.960	1.960		1.960



Capi- tol	Sub- capi- tol	Pa- ra- graf	Gru- pa / Titlu	Ar- ti- col	Alt- ne- at	Denumire indicator	Credite de angajament		Credite bugetare		Angajamente bugetare	Angajamente legale	Plati efectuate	Angajamente legale de platit	Cheltuieli efective
							initiale	definitive	initiale	definitive					
A						B	1	2	3	4	5	6	7	8=6-7	9
			20	14		Protectia muncii			10.000	35.000	27.971	27.971	27.971		22.438
			20	30		Alte cheltuieli			4.000	4.000	3.690	3.690	3.690		3.690
			20	30	30	Alte cheltuieli cu bunuri si servicii			4.000	4.000	3.690	3.690	3.690		3.690
7010						LOCUINTE, SERVICII SI DEZVOLTARE PUBLICA			7.394.930						
			01			CHELTUIELI CURENTE			6.624.930						
			10			TITLUL I CHELTUIELI DE PERSONAL			3.214.500						
			10	01		Cheltuieli salariale in bani			3.148.500						
			10	01	01	Salarii de baza			2.989.990						
			10	01	08	Fond de premii			12.510						
			10	01	17	Indemnizatii de hrana			146.000						
			10	03		Contributii			66.000						
			10	03	07	Contributia asiguratorie pentru munca			66.000						
			20			TITLUL II BUNURI SI SERVICII			3.206.430						
			20	01		Bunuri si servicii			2.748.130						
			20	01	01	Furnituri de birou			24.390						
			20	01	02	Materiale pentru curatenie			14.040						
			20	01	03	Incalzit, iluminat si forta motrica			500.000						
			20	01	04	Apa, canal si salubritate			250.000						
			20	01	05	Carburanti si lubrifianti			26.210						
			20	01	08	Posta, telecomunicatii, radio, tv, internet			91.810						
			20	01	09	Materiale si prestari de servicii cu caracter functional			651.680						
			20	01	30	Alte bunuri si servicii pentru intretinere si functionare			1.190.000						
			20	02		Reparatii curente			10.000						
			20	05		Bunuri de natura obiectelor de inventar			120.000						
			20	05	30	Alte obiecte de inventar			120.000						



Capi- tol	Sub- capi- tol	Pa- ra- graf	Gru- pa / Titlu	Ar- ti- col	Ali- ne- at	Denumire indicator	Credite de angajament		Credite bugetare		Angajamente bugetare	Angajamente legale	Plati efectuate	Angajamente legale de platit	Cheltuieli efective
							initiale	definitive	initiale	definitive					
A						B	1	2	3	4	5	6	7	8=6-7	9
	20	12				Consultanta si expertiza			300.000						
	20	13				Pregatire profesionala			1.500						
	20	14				Protectia muncii			15.000						
	20	25				Cheltuieli judiciare si extrajudiciare derivate din actiuni in reprezentarea intereselor statului, potrivit dispozitiilor legale			7.000						
	20	30				Alte cheltuieli			4.800						
	20	30	03			Prime de asigurare non-viata			4.800						
	30					TITLUL III DOBANZI			200.000						
	30	01				Dobanzi aferente datoriei publice interne			200.000						
	30	01	01			Dobanzi aferente datoriei publice interne directe			200.000						
	59					TITLUL XI ALTE CHELTUIELI			4.000						
	59	40				Sume aferente persoanelor cu handicap neincadrate			4.000						
	79					OPERATIUNI FINANCIARE			770.000						
	81					TITLUL XVII RAMBURSARI DE CREDITE			770.000						
	81	02				Rambursari de credite interne			770.000						
	81	02	01			Rambursari de credite interne garantate			770.000						
9910	96					excedent/deficit sect funct			77.000	-41.530			-35.237		



Conducatorul institutiei,

Conducatorul compartimentului
financiar-contabil



Capi- tol	Sub- capi- tol	Pa- ra- graf	Gru- pa / Titlu	Ar- ti- col	Ali- ne- at	Denumire indicator	Credite de angajament		Credite bugetare		Angajamente bugetare	Angajamente legale	Plati efectuate	Angajamente legale de platit	Cheltuieli efective
							initiale	definitive	initiale	definitive					
A						B	1	2	3	4	5	6	7	8=6-7	9
6810						ASIGURARI SI ASISTENTA SOCIALA			320.000	320.000	186.242	186.242	79.142	107.100	9.973
	70					CHELTUIELI DE CAPITAL			320.000	320.000	186.242	186.242	79.142	107.100	9.973
	71					TITLUL XIII ACTIVE NEFINANCIARE			320.000	320.000	186.242	186.242	79.142	107.100	9.973
	71	01				Active fixe			320.000	320.000	186.242	186.242	79.142	107.100	9.973
	71	01	01			Constructii									2.970
	71	01	30			Alte active fixe (inclusiv reparatii capitale)			- 320.000	320.000	186.242	186.242	79.142	107.100	7.003
7010						LOCUINTE, SERVICII SI DEZVOLTARE PUBLICA	383.000		383.000						
	70					CHELTUIELI DE CAPITAL	383.000		383.000						
	71					TITLUL XIII ACTIVE NEFINANCIARE	383.000		383.000						
	71	01				Active fixe	383.000		383.000						
	71	01	30			Alte active fixe (inclusiv reparatii capitale)	383.000		383.000						
9910	97					excedent/deficit sect de z			-1.162.000	-779.000			-79.142		

Conducatorul institutiei,

Conducatorul compartimentului
financiar-contabil




DISPONIBIL DIN MIJLOACE CU DESTINATIE SPECIALA

31.12.2020

- lei -

DENUMRE INDICATORI	COD	DISPONIBIL LA INCEPUTUL ANULUI	INCASARI	PLATI	DISPONIBIL LA SFARSITUL PERIOADEI
TOTAL (rd.02 la 15)	05001	254.210	6.202.454	6.271.900	184.764
- Sume primite ca donatii si sponsorizari (ct.5500101,ct.5500102/analitice distincte)	05002	4.950	6.139.443	6.139.443	4.950
- Garantii materiale retinute gestionarilor conform Legii nr.22/1969 (ct.5500101,ct.5500102/analitice distincte)	05003	249.260	63.011	132.457	179.814

Conducatorul institutiei



Conducatorul compartimentului
financiar-contabil



Situatia platilor efectuate si a sumelor declarate pentru cota-parte aferenta cheltuielilor finantate din FEN postaderare

31.12.2020

Pag.: 1 - lei -

Cod indicator	Denumirea programului cu finantare UE	Plati efectuate de la titlul 56 si 58	din care:		Sume in curs de solicitare la rambursare aferente cheltuielilor efectuate in anul curent	Sume in curs de solicitare la rambursare in anul curent aferente cheltuielilor efectuate in anii anteriori	Sume sollicitate la rambursare aferenta cheltuielilor efectuate in anul curent	Sume sollicitate la rambursare aferente cheltuielilor efectuate in anul curent aflate in curs de autorizare	Sume sollicitate la rambursare in anul curent aferente cheltuielilor efectuate in anii anteriori aflate in curs de autorizare	Sume rambursate aferente cheltuielilor efectuate in anul curent	Sume rambursate in anul curent aferente cheltuielilor efectuate in anii anteriori	Sume neautorizate de autoritatile de management aferente cheltuielilor efectuate in anul curent	Sume neautorizate de autoritatile de management aferente cheltuielilor efectuate in anii anteriori	Prefinantare dedusa din sumele sollicitate la rambursare aferente cheltuielilor efectuate in anul curent	Prefinantare dedusa din sumele sollicitate la rambursare aferente cheltuielilor efectuate in anii anteriori	Sume rezultate din nereguli aferente cheltuielilor efectuate in anul curent si in anii anteriori	din care:
			Sume rezultate din nereguli deduse din sumele sollicitate la rambursare aferente cheltuielilor efectuate in anul curent														
A		01	02	03	04	05	06	07	08	09	10	11	12	13	14	15	
14032	Programe di Fondul European de Dezvoltare Regionala (FEDR) (5801)	81.582.206	49.570.918	21.031.971		28.538.947			28.538.947	11.618.699							
14040	Total (cod01 la 39.6)	81.582.206	49.570.918	21.031.971		28.538.947			28.538.947	11.618.699							

Conducatorul unității



Conducatorul compartimentului financiar-contabil




Situatia platilor efectuate si a sumelor declarate pentru cota-parte aferenta cheltuielilor finantate din FEN postaderare

31.12.2020

Pag.: 1 - lei -

Cod indicator	Denumirea programului cu finantare UE	Plati efectuate de la titlul 56 si 58	din care:		Sume in curs de solicitare la rambursare aferente cheltuielilor efectuate in anul curent	Sume in curs de solicitare la rambursare in anul curent aferente cheltuielilor efectuate in anii anteriori	Sume solicitate la rambursare aferenta cheltuielilor efectuate in anul curent	Sume solicitate la rambursare aferente cheltuielilor efectuate in anul curent aflate in curs de autorizare	Sume solicitate la rambursare in anul curent aferente cheltuielilor efectuate in anii anteriori aflate in curs de autorizare	Sume rambursate aferente cheltuielilor efectuate in anul curent	Sume rambursate in anul curent aferente cheltuielilor efectuate in anii anteriori	Sume neautorizate de autoritatile de management aferente cheltuielilor efectuate in anul curent	Sume neautorizate de autoritatile de management aferente cheltuielilor efectuate in anii anteriori	Prefinantare dedusa din sumele solicitate la rambursare aferente cheltuielilor efectuate in anul curent	Prefinantare dedusa din sumele solicitate la rambursare aferente cheltuielilor efectuate in anii anteriori	Sume rezultate din nereguli aferente cheltuielilor efectuate in anul curent si in anii anteriori	din care:	
			Plati efectuate pentru cota-parte FEN (alineat02)	Sume in curs de solicitare la rambursare in anul curent													Sume rezultate din nereguli deduse din sumele solicitate la rambursare aferente cheltuielilor efectuate in anul curent	Sume rezultate din nereguli deduse din sumele solicitate la rambursare aferente cheltuielilor efectuate in anul curent
A		01	02	03	04	05	06	07	08	09	10	11	12	13	14	15	15	15
10002	Programe din Fondul Social European (FSE) (5602)	3.071.709	3.010.280	2.466.574		543.706			221.130	190.936			322.576					
10033	Programe din Fondul Social European (FSE) (5802)	2.416.790	1.951.793	1.752.613		199.180	199.180											
10040	Total (cod01 la 39.6)	5.488.499	4.962.073	4.219.187		742.886	199.180		221.130	190.936			322.576					

Conducatorul institutiei



Conducatorul compartimentului financiar-contabil



RECTIA GENERALA A
FINANTELOR PUBLICE MUNICIPIUL BUCURESTI

VENITURILE SI CHELTUIELILE BUGETELOR
LO CALE PE UNITATI ADMINISTRATIV TERITORIALE

31.12.2020

- lei -

Denumire Indicatori	Cod Indicator	Nr. rand	Prevederi Anuale	Realizat
A	B	C	1	2
IIL.MUNICIPII	000102	24057		
VENITURI TOTAL	000102	24057	1.146.754.780	860.018.779
Venituri proprii	4990	24058	693.044.260	660.154.358
1. Venituri curente, din care:	000202	24059	826.215.185	789.430.403
a) Cote si sume defalcate din impozitul pe venit	0402	24060		
-sume alocate din cotele defalcate din impozitul pe venit pentru echilibrarea bugetelor locale	040204	24062	480.433.000	476.693.287
b) Sume defalcate din taxa pe valoarea adaugata	1102	24063		
-sume defalcate din taxa pe valoarea adaugata pentru finantarea cheltuielilor descentralizate la nivelul comunelor, oraselor, municipiilor si sectoarelor Municipiului Bucuresti	110202	24065	76.600.000	76.600.000
-sume defalcate din taxa pe valoarea adaugata pentru echilibrarea bugetelor locale	110206	24068		
c) Transferuri voluntare, altele decat subventiile	3702	24070	7.900.000	
-alte transferuri voluntare	370250	24072	7.900.000	
2. Venituri din capital	390002	24073	3.400.000	2.184
3. Incasari din rambursarea imprumuturilor acordate, din care:	4002	24074		
-Sume din excedentul bugetului local utilizate pentru finantarea cheltuielilor sectiunii de dezvoltare	400214	240772	4.926.830	4.289.043
-Sume primite in cadrul mecanismului decontarii cererilor de plata	400216	240773	2.306.830	
4. Subventii de la alte nivele ale administratiei publice	420002	24078		
-subventii de la bugetul de stat	4202	24079	38.305.420	25.280.449
-subventii de la alte administratii	4302	24080	32.435.420	17.388.870
Sume primite de la UE/alti donatori in contul platilor efectuate si prefinantari aferente cadrului financiar 2014-2020	4802	240802	5.870.000	7.891.579
CHELTUIELI TOTAL	5002	24081	273.907.345	40.892.288
Deficit	9902	24083	1.151.473.467	859.837.719
EXCEDENT TOTAL CUMULAT (an curent si anii precedenti) din care:		24084	-4.718.687	181.060
CORELATII	000102	24112		
VENITURI TOTAL	000102	24112		2.487.882
Venituri proprii	4990	24113	1.146.754.780	860.018.779
1. Venituri curente, din care:	000202	24114	693.044.260	660.154.358
			826.215.185	789.430.403




VENITURILE SI CHELTUIELILE BUGETELOR
LOCALE PE UNITATI ADMINISTRATIVE TERITORIALE

31.12.2020

- lei -

Denumire Indicatori	Cod Indicator	Nr. rand	Prevederi Anuale	Realizat
A	B	C	1	2
a) Cote si sume defalcate din impozitul pe venit	0402	24115		
pe venit	0402	24115	480.433.000	476.693.287
-sume alocate din cotele defalcate din impozitul pe venit pentru echilibrarea bugetelor locale	040204	24117		
	040204	24117		
	040204	24117	480.433.000	476.693.287
b) Sume defalcate din taxa pe valoarea adaugata	1102	24118		
	1102	24118	133.597.755	133.567.272
-sume defalcate din taxa pe valoarea adaugata pentru finantarea cheltuielilor descentralizate la nivelul comunelor, oraselor, municipiilor si sectoarelor Municipiului Bucuresti	110202	24120		
	110202	24120		
	110202	24120		
	110202	24120		
	110202	24120	76.600.000	76.600.000
-sume defalcate din taxa pe valoarea adaugata pentru echilibrarea bugetelor locale	110206	24123		
	110206	24123		
	110206	24123	48.093.755	48.093.755
c) Transferuri voluntare, altele decat subventiile	3702	24125	7.900.000	
-alte transferuri voluntare	370250	24127	7.900.000	
2. Venituri din capital	390002	24128	3.400.000	2.184
3. Incasari din rambursarea imprumuturilor acordate, din care:	4002	24129		
	4002	24129	4.926.830	4.289.043
-Sume din excedentul bugetului local utilizate pentru finantarea cheltuielilor sectiunii de dezvoltare	400214	241322		
	400214	241322		
	400214	241322	2.306.830	
-Sume primite in cadrul mecanismului decontarii cererilor de plata	400216	241323		
	400216	241323	2.620.000	4.289.043
4. Subventii de la alte nivele ale administratiei publice	420002	24133		
	420002	24133	38.305.420	25.280.449
-subventii de la bugetul de stat	4202	24134	32.435.420	17.388.870
-subventii de la alte administratii	4302	24135	5.870.000	7.891.579
Sume primite de la UE/alti donatori in contul platilor efectuate si prefinantari aferente cadrului financiar 2014-2020	4802	241352		
	4802	241352		
	4802	241352	273.907.345	40.892.288
CHELTUIELI TOTAL	5002	24136	1.151.473.467	859.837.719
Deficit	9902	24138	-4.718.687	181.060
EXCEDENT TOTAL CUMULAT (an curent si anii precedenti) din care:		24139		
		24139		2.487.882

Conducatorul institutiei



Conducatorul compartimentului
financiar-contabil




Situatia platilor efectuate

din fonduri externe nerambursabile (FEN) postaderare (titlul 56 si titlul 58) la data de
31.12.2020

Pag.: 1 - lei -

Denumirea sursei de finantare	Buget de stat (s 01-stat)	Buget local (s 02-local)	Bugetul asigurarilor sociale de stat (s 03-bass)	Bugetul asigurarilor pentru somaj (s 04-somaj)	Bugetul fondului national unic de asigurari sociale de sanatate (s05-sanatate)	Bugetul institutiilor publice si activitatilor finantate integral sau partial din venituri proprii (s10-local)	Bugetul fondurilor externe nerambursabile (s08-stat+asigurari+local)	Bugetul creditelor externe (s06-stat+local)	Bugetul creditelor interne (s07-stat+local)	Bugetul institutiilor publice si activitatilor finantate integral sau partial din venituri proprii (s20- stat+ asigurari+ autonome)	Bugetul institutiilor publice si activitatilor finantate integral din venituri proprii (s10- stat+ autonome)
A	01	02	03	04	05	06	07	08	09	10	11
Total plati (titlul VIII cod56+ titlul X cod58) (rd.2+rd.11)		5.488.499							81.582.206		
Total plati (titlul VIII cod56)		3.071.709									
Cheltuieli de personal (titlul I)		3.071.709									
Total plati (titlul X cod58)		2.416.790							81.582.206		
Cheltuieli de personal (titlul I)		1.855.947							81.582.206		
Bunuri si servicii(titlul II)		560.843									



Conducatorul compartimentului financiar-contabil

I. PLATI RESTANTE
31.12.2020

pag. 1 - lei -

DENUMIRE INDICATORI	COD	Sold la inceputul anului	Sold la finele perioadei	
			TOTAL	Din care: aferent sumelor angajate cu prevederi bugetare
PLATI RESTANTE-TOTAL (rd.150+300) din care:	40001	2.969.680	14.595.853	14.595.853
-sub 30 de zile(rd.151+301)	40002	2.969.680	11.164.752	11.164.752
- peste 30 de zile (rd.152+302)	40003		3.431.101	3.431.101
PLATI RESTANTE - TOTAL SECTIUNEA DE FUNCTIONARE (rd.160+170+240+250+270+280+290) din care:	40150	2.969.680	10.079.547	10.079.547
-sub 30 de zile(rd.161+171+241+251+271+281+291)	40151	2.969.680	6.779.979	6.779.979
- peste 30 de zile (rd.162+172+242+252+272+282+292)	40152		3.299.568	3.299.568
Plati restante catre furnizori,creditori din operatii comerciale (ct.4010100,ct.4030100,ct.4620101,ct.4620109) (rd.161+162+163+165+166) din care:	40160	477.710	10.079.547	10.079.547
-sub 30 de zile	40161	477.710	6.779.979	6.779.979
- peste 30 de zile	40162		3.299.568	3.299.568
Plati restante fata de bugetul general consolidat (rd.171+172+173+174+175)(ct.4310100+4310200+ 4310300+4310400+4310500+4310600+4310700+ 4370100+4370200+4370300+4420300+4440000+ 4460100+4460200+4480100),din care:	40170	2.491.970		
-sub 30 de zile	40171	2.491.970		
PLATI RESTANTE-TOTAL SECTIUNEA DEZVOLTARE (rd.310+320+330), din care:	40300		4.516.306	4.516.306
- sub 30 de zile(rd.311+321+331)	40301		4.384.773	4.384.773
- peste 30 de zile (rd.312+322+332)	40302		131.533	131.533
Plati restante catre furnizori,creditori din operatii comerciale (ct.4040100,ct.4050100,ct.4620101,ct.4620103,ct.4620109) (rd.311+312+313+315+316),din care:	40310		4.516.306	4.516.306
- sub 30 de zile	40311		4.384.773	4.384.773
- peste 30 de zile	40312		131.533	131.533

Conducatorul institutiei

Conducatorul compartimentului
financiar contabil



I. PLATI RESTANTE
-bugete locale-
31.12.2020

pag. 2 - lei -

DENUMIRE INDICATORI	COD	Sold la inceputul anului	Sold la finele perioadei	
			TOTAL	Din care: afereant sumelor angajate cu prevederi bugetare
PLATI RESTANTE-TOTAL (rd.150+300) din care:	42001	2.969.680	14.595.853	14.595.853
-sub 30 de zile(rd.151+301)	42002	2.969.680	11.164.752	11.164.752
- peste 30 de zile (rd.152+302)	42003		3.431.101	3.431.101
PLATI RESTANTE - TOTAL SECTIUNEA DE FUNCTIONARE (rd.160+170+240+250+270+280+290) din care:	42150	2.969.680	10.079.547	10.079.547
-sub 30 de zile(rd.161+171+241+251+271+281+291)	42151	2.969.680	6.779.979	6.779.979
- peste 30 de zile (rd.162+172+242+252+272+282+292)	42152		3.299.568	3.299.568
Plati restante catre furnizori,creditori din operatii comerciale (ct.4010100,ct.4030100,ct.4620101,ct.4620109) (rd.161+162+163+165+166) din care:	42160	477.710	10.079.547	10.079.547
-sub 30 de zile	42161	477.710	6.779.979	6.779.979
- peste 30 de zile	42162		3.299.568	3.299.568
Plati restante fata de bugetul general consolidat (rd.171+172+173+174+175)(ct.4310100+4310200+ 4310300+4310400+4310500+4310600+4310700+ 4370100+4370200+4370300+4420300+4440000+ 4460100+4460200+4480100),din care:	42170	2.491.970		
-sub 30 de zile	42171	2.491.970		
PLATI RESTANTE-TOTAL SECTIUNEA DEZVOLTARE (rd.310+320+330), din care:	42300		4.516.306	4.516.306
- sub 30 de zile(rd.311+321+331)	42301		4.384.773	4.384.773
- peste 30 de zile (rd.312+322+332)	42302		131.533	131.533
Plati restante catre furnizori,creditori din operatii comerciale (ct.4040100,ct.4050100,ct.4620101,ct.4620103,ct.4620109) (rd.311+312+313+315+316),din care:	42310		4.516.306	4.516.306
- sub 30 de zile	42311		4.384.773	4.384.773
- peste 30 de zile	42312		131.533	131.533

Conducatorul institutiei

Conducatorul compartimentului
financiar contabil

II. Sinteza platilor restante si arieratelor
31.12.2020

Pag: 1

Nr rd	Explicatie	Plati restante		Plati restante aferente programelor nationale		Plati restante aferente fondurilor externe nerambursabile postaderare*****		Plati restante aferente fondurilor externe nerambursabile preaderare (sursa08/D)	
		total**)	din care arierate***)	total	din care arierate	total	din care arierate	total	din care arierate
	0	1	1.1	2	2.1	3	3.1	4	4.1
1	Sold la finele lunii precedente	26.995.825							
2	Sold la finele perioadei	14.595.853							

Conducatorul institutiei

Conducatorul compartimentului
financiar contabil

II. Sinteza platilor restante si arieratelor
-bugete locale-
31.12.2020

Nr rd	Explicatie	Plati restante		Plati restante aferente programelor nationale		Plati restante aferente fondurilor externe nerambursabile postaderare*****)		Plati restante aferente fondurilor externe nerambursabile preaderare (sursa08/D)	
		total**)	din care arierate***)	total	din care arierate	total	din care arierate	total	din care arierate
	0	1	1.1	2	2.1	3	3.1	4	4.1
1	Sold la finele lunii precedente	26.995.825							
2	Sold la finele perioadei	14.595.853							

Conducatorul institutiei

Conducatorul compartimentului
financiar contabil



**Situatia modificarilor in structura
activelor nete/capitalurilor
31.12.2020**

Anexa 34

pag.: 1 -lei-

Denumirea elementului de capital	Cod	Sold la inceputul anului	Cresteri	Reduceri	Sold la sfarsitul anului
A	B	1	2	3	4
Fondul bunurilor care alcatuiesc domeniul public al unitatilor administrativ-teritoriale (ct.1030000)	25004 25004 25004	3.053.455.482	55.709.314	17.026.934	3.092.137.862
Rezerve din reevaluare (ct.1050100,1050200,1050300,1050400,1050500)	25006 25006	8.767.180	971.589	973.378	8.765.391
Rezultatul reportat (ct.1170000 - sold creditor)	25017 25017	49.583.002	1.443.631.029	1.294.763.253	198.450.778
Rezultatul patrimonial al exercitiului (ct.1210000 - sold creditor)	25019 25019	144.759.514	589.886.173	477.493.168	257.152.519
Total capitaluri proprii(rd.01 la 17 - rd.18+rd.19-rd.20)	25021 25021	3.256.565.178			3.556.506.550

SITUAȚIA ACTIVELOR FIXE AMORTIZABILE
31.12.2020

Anexa 35a

- lei -


DENUMIREA ACTIVELOR FIXE	Cod	Existent la 31.12.2020		SOLD LA INCEPUTUL ANULUI	CREȘTERI					
		1	2		TOTAL din care:	diferențe din reevaluare	achiziții*)	transferuri primite cu titlu gratuit	donatii, sponsorizari	alte cai
A	B	1	2	3	4=5+6+7+8+9	5	6	7	8	9
ACTIVE FIXE NECORPORALE	00									
Cheltuieli de dezvoltare (ct.2030000)	00			155.288						
Concesiuni,brevete,licente,marci comerciale,drepturi si active similare (ct.2050000)	00			1.357.855	21.669		21.669			
Alte active fixe	00			15.665.145	2.895.603		2.895.603			
TOTAL	00			17.178.298	2.917.272		2.917.272			
ACTIVE FIXE CORPORALE	00									
Amenajari la terenuri (ct.2110200)	00			112.603.894	63.100.314		63.100.314			
Constructii (ct.212) din care:	00			1.060.682	143.941.063		143.941.063			
-alte active fixe incadrate in grupa constructii (ct.2120901),din care:	01			1.060.682	143.941.063		143.941.063			
Instalatii tehnice,mijloace de transport, animale si plantatii (ct.2130100,2130200, 2130300,2130400)	01			37.939.644	8.430.109		8.208.977			221.132
Mobilier,aparatura birotica,echipamente de protectie a valorilor umane si mate- riale si alte active fixe corporale (ct.2140000)	01			75.852.079	10.867.344		10.867.344			
TOTAL	01			227.456.299	226.338.830		226.117.698			221.132
TOTAL ACTIVE FIXE	02			244.634.597	229.256.102		229.034.970			221.132



Anexa 35a

- lei -

DENUMIREA ACTIVELOR FIXE	Cod	REDUCERI						SOLD LA SFARSITUL ANULUI	Ajustari de valoare (amortizari si ajustari pentru depreciere)				Valoarea contabila neta, din care:			
		TOTAL din care:	Diferente din reevaluare	Eliminare amortizare (**)	dezmembra- si casari	transferuri cu titlu gratuit	vanzari		alte cai	Sold la inceputul anului	Cresteri	Reduceri	Sold la sfarsitul anului	Domeniul privat al statului	Domeniul privat al UAT	Proprietatea privata a institutiei publice
A	B	10=11+12+13+ 14+15+16	11	12	13	14	15	16	17=3+4-10	18	19	20	21=18+19-20	22=17-21-23-24	23=17-21-22-24	24=17-21-22-23
ACTIVE FIXE NECORPORALE	00															
Cheltuieli de dezvoltare	00	155.288			155.288					64.102			64.102			
Concesiuni,brevete,licente,marci comerciale,drepturi si active similare (ct.2050000)	00								1.379.534	1.090.231	36.442		1.126.673	252.861		
Alte active fixe	00	8.894.959			8.894.959				9.665.789	11.960.496	2.325.590	8.417.437	5.868.649	3.797.140		
TOTAL	00	9.050.247			9.050.247				11.045.323	13.114.829	2.362.032	8.481.539	6.995.322	4.050.001		
ACTIVE FIXE CORPORALE	00															
Amenajari la terenuri (ct.2110200)	00	27.619.459						27.619.459	148.084.749	18.835.395	5.645.488		24.480.883	123.551.325		52.541
Constructii (ct.212) din care:	00	730.614						730.614	144.271.131	351.784	291.205		642.989	143.578.622		49.520
alte active fixe incadrate in grupa (ct.2120901),din care:	01	730.614						730.614	144.271.131	351.784	291.205		642.989	143.578.622		49.520
Instalatii tehnice,mijloace de animale si plantatii 2130300,2130400)	01	731.011			731.011				45.638.742	28.644.946	3.023.282	749.181	30.919.047	14.553.850		165.845
Mobilier,aparatura de protectie a valorilor umane si riale si alte active fixe corporale (ct.2140000)	01	5.943.049			5.774.675			168.374	80.776.374	55.251.251	11.725.801	1.741.359	65.235.693	15.459.252		81.429
TOTAL	01	35.024.133			6.505.686			28.518.447	418.770.996	103.083.376	20.685.776	2.490.540	121.278.612	297.143.049		349.335
TOTAL ACTIVE FIXE	02	44.074.380			15.555.933			28.518.447	429.816.319	116.198.205	23.047.808	10.972.079	128.273.934	301.193.050		349.335



Conducatorul institutiei

Conducatorul compartimentului
financiar-contabil



SITUATIA ACTIVEI FIXE NEAMORTIZABILE
31.12.2020

Anexa 35b
- lei -

DENUMIREA ACTIVEI FIXE	Cod	Existenta 31.12.2020			SOLD LA INCEPUTUL ANULUI	CRESTERI					
		UM	UM	UM		TOTAL din care:	diferente din reevaluare	achizitii	transferuri/ primite cu titlu gratuit	donatii, sponsorizari	alte cai
A	B	1	2	3	4	5=6+7+8+9+10	6	7	8	9	10
Active fixe necorporale in curs de executie (ct.2330000)	003										
TOTAL	004					36.033		36.033			
ACTIVE FIXE CORPORALE	006										
Amenajari la terenuri (ct.2110200)	006				148.977.893						
Terenuri (ct.2110100)	007				1.540.969.493	17.563.757					17.563.757
Constructii (ct.212) din care:	008				1.363.466.572	38.179.117		38.150.784			28.333
- drumuri publice, exclusiv	009										
si viaducte si tunele (ct.2120101)	009				231.946	18.951.970		18.951.970			
alte active fixe incadrate in grupa constructii (ct.2120901)	016				1.363.234.626	19.227.147		19.198.814			28.333
Instalatii tehnice, mijloace de transport, animale si plantatii (ct.2130100+2130200+2130300+2130400)	017				-41.524						
Mobilier, aparatura birotica, echipamente de protectie a valorilor umane si materiale si alte active fixe corporale (ct.2140000)	018					12.435					12.435
Active fixe corporale in curs de executie (ct.2310000)	019				785.798.622	563.897.926		563.897.926			
TOTAL	021				3.839.254.104	619.653.235		602.048.710			17.604.525
TOTAL ACTIVE FIXE	022				3.839.254.104	619.689.268		602.084.743			17.604.525



DENUMIREA ACTIVELOR FIXE	Cod	REDUCERI						SOLD LA SFARSITUL ANULUI	Valoarea aferenta activelor fixe neamortizabile						
		TOTAL din care:	Reevaluare	dezmembrari	transferuri/	vanzari	alte cai		Fondul activelor fixe necorporale ct.1000000	Domeniul public al statului ct. 1010000	Domeniul privat al statului ct.1020101	Proprietatea privata a institutiei publice ct.1020102	Domeniul public al al U.A.T. ct.1030000	Domeniul privat al al U.A.T. ct.1040101	Proprietatea privata a institutiei publice din administratia locala ct.1040102
A	B	11=12+13+ 14+15+16	12	13	14	15	16	17=4+5-11 17=18+19+20+21+ 22+23+24	18	19	20	21	22	23	24
Active fixe necorporale in curs de cutie (ct.2330000)	003	24.133					24.133	11.900							
TOTAL	004	24.133					24.133	11.900							
ACTIVE FIXE CORPORALE	006														
Amenajari la terenuri (ct.2110200)	006							148.977.893					148.977.893		
Terenuri (ct.2110100)	007	16.888.320					16.888.320	1.541.644.930					1.541.644.930		
Constructii (ct.212) din care:	008	143.841	5.227				138.614	1.401.501.848					1.401.501.848		
- drumuri publice,exclusiv	009														
si viaducte si tunele (ct.2120101)	009							19.183.916					19.183.916		
alte active fixe incadrate in grupa (ct.2120901)	016	143.841	5.227				138.614	1.382.317.932					1.382.317.932		
Instalatii tehnice,mijloace de animale si plantatii	017														
2130300+2130400)	017	40.768					40.768	756					756		
Mobilier,aparatura de protectie a valorilor umane si riale si alte active fixe corporale (ct.2140000)	018							12.435					12.435		
Active fixe corporale in curs de exe- cutie (ct.2310000)	019	285.126.956					285.126.956	1.064.569.592							
TOTAL	021	302.199.885	5.227				302.194.658	4.156.707.454					3.092.137.862		
TOTAL ACTIVE FIXE	022	302.224.018	5.227				302.218.791	4.156.719.354					3.092.137.862		



Conducatorul institutiei



Conducatorul compartimentului
financiar- contabil

.

.

.



Situatia activelor si datoriilor institutiilor publice
din administratia locala
31.12.2020

pag.: 1 - lei -

COD	DENUMIRE INDICATORI	Sold la inceputul anului	Sold la sfarsitul perioadei
18005	Disponibilitati in lei ale institutiilor publice locale si ale institutiilor publice de subordonare locala, la trezorerii (ct.5100000+5120101+5120501+5150101+5150103+5150500+5150600+5160101+5160301+5160302+5170101+5170301+5170302+5210100+5210300+5280000+5290201+5290301+5290400+5290901+5410101+5500101+ 5520000+5550101+5570101+5580101+5580201+5600101+5600300+5610101+5610300+5620101+5620300-7700000), din care:	35.887.330	10.714.543
180051	Disponibilitati in lei din imprumuturi interne si externe contractate de autoritatile administratiei publice locale (ct.5160101)		2.183.669
18008	Total (in baze cash) (rd.04+05)	35.887.330	10.714.543
18010	Total (in baze accrual)(rd.08+09)	35.887.330	10.714.543
8023	Alte valori (ct.5320100+5320200+5320300+5320400+5320500+5320600+5320800)	628.054	534.060
18032	Disponibilitati ale institutiilor publice locale si ale institutiilor de subordonare locala la institutiile de credit rezidente (ct.5110101+5110102+5120102+5120402+5120502+5150102+5150202+5160102+5160202+5170102+5170202+5290202+5290302+5290902+5500102+5550102+5550202+5570202+5580102+5580302+5600102+5600103+5610102+5610103+5620102+5620103), din care:	14.140.407	66.020.321
18036	Total (in baze cash) (rd.32+35)	14.140.407	66.020.321
18038	Total (in baze accrual) (rd.36+37)	14.140.407	66.020.321
18051	Disponibilitati ale institutiilor publice aflate la alti rezidenti (terti) (ct.4610109+4610209+2670108+2670208)	2.036.899	9.370.028
18052	Total (in baze cash) (rd.51)	2.036.899	9.370.028
18131	Actiuni necotate detinute de autoritatile locale la societati nefinanciare (ct.2600200-2960102)(S11)	7.685.807	7.685.807
18134	Total (la valoarea contabila neta (la valoarea de intrare mai putin ajustarile cumulate pentru pierderea de valoare) (rd.131+132+133)	7.685.807	7.685.807
18157	Creante comerciale necurente legale de livrari de bunuri si servicii de catre autoritatile locale sau de institutii subordonate acestora (ct.4110201+4110208+4130200+4610201-4910200-4960200) Total (rd.158+159+160+164) din care:	343.143	424.340
8159	- de la societati nefinanciare (S11),	343.143	424.340
18165	Creante comerciale curente legate de livrari de bunuri si servicii de catre autoritatile locale sau de institutii subordonate acestora(ct.2320000+2340000+4090101+4090102+4110101+4110108+4130100+4180000+4610101-4910100-4960100)		
18165	Total(rd.166+167+168+172)din care de la:	8.727.313	8.669.158
18167	-de la societati nefinanciare (S11)	8.727.313	8.669.158
18176	1.Creante ale bugetului local (ct.4640000-4970000). Total (rd.177+178+179+183), din care:		
18176		201.259.361	227.906.479
18177	- de la gospodariile populatie (S14)	201.259.361	227.906.479
18184	Creante ale fondului de risc (ct.4610109+4610209)	28.187.782	
18185	Total creante (rd.176+184)	229.447.143	227.906.479
18191	Sume de primit de la Autoritatea de Certificare / Autoritatile de Management / Agentiile de Plati - FONDURI EXTERNE NERAMBURSABILE POSTADERARE (ct.4580301)	1.189.678	15.713.521
18192	Sume de primit de la Autoritatea de Certificare / Autoritatile de Management / Agentiile de Plati - FONDURI DE LA BUGET (ct.4580302)	287.924	3.772.975
18203	1.Sume datorate tertilor reprezentand garantii si cautiuni aflate in conturile institutiilor publice (ct.4280101+4280201+4620101+4620109).Total (rd.204+205+206), din care:		
18203		357.405	369.871
18204	- salariatilor (gospodariile populatiei)(S143)	254.705	222.282



COD	DENUMIRE INDICATORI	Sold la inceputul anului	Sold la sfarsitul perioadei
18206	- institutiilor publice, din care: (rd.207+208+209)	102.700	147.589
18209	- Fonduri de securitate sociala (S1314)	102.700	147.589
18286	Credite pe termen lung primite (contractate, garantate, asimilate,etc)		
18286	de institutiile publice locale (ct.1620200+1630200+1670201+1670202+1670203+1670209).Total (rd.287+288+289+289.1) din care acordate de:	884.984.485	1.080.608.880
18287	- Societati care accepta depozite, exclusiv banca centrala (S122)	884.984.485	1.080.608.880
18290	Total (in baze cash)(rd.286)	884.984.485	1.080.608.880
18312	Datorii comerciale necurente legale de livrari de bunuri si servicii (ct.4010200+4030200+4040200+4050200+4620201). Total (rd.313+314+318+319),		
18312	din care catre:	985.470	779.500
18313	- Societati nefinanciare(S11)	985.470	779.500
18320	Datorii comerciale curente legate de livrari de bunuri si servicii (ct.4010100+4030100+ 4040100+4050100+4080000+4190000+4620101).		
18320	Total (rd.321+322+326+327) din care catre:	100.710.510	174.506.673
18321	-Societati nefinanciare (S11)	100.710.510	174.506.673
18331	Datoriile institutiilor publice din administratia locala catre bugete (ct.4310100+4310200+4310300+4310400+4310500+4310600+4310700+4370100+4370200+4370300+4420300+4420801+4440000+4460100+4460200+4480100)	13.351.027	66.711.111
18332	Salariile angajatilor (ct.4210000+4230000+4260000+4270100+4270300+4280101)	10.336.139	8.748.036
18333	Alte drepturi cuvenite altor categorii de persoane (ct.4260000+4270200+4270300+4290000+4380000)	191.778	186.238
18335	Total (rd.331+332+333+334)	23.878.944	75.645.385
183421	Provizioane necurente (ct.1510201+1510202+1510203+1510204+1510208), din care:	6.518	6.518
183424	Provizioane necurente,constituite conform Legii nr.85/2016,privind plata diferentelor salariale cuvenite personalului didactic din invatamantul de stat pentru perioada octombrie 2008 -13 mai 2011 (din soldul ct.1510203)		6.518
183425	Provizioane necurente pentru daune-interese moratorii sub forma dobanzii legale, pentru plata esalonata a sumelor prevazute in titluri executorii avand ca obiect acordarea unor drepturi salariale personalului din sectorul bugetar(din soldul ct.1510203)	6.518	
18343	Provizioane curente (ct.1510101+1510102+1510103+1510104+1510108), din care:		6.930
183431	Provizioane curente,constituite conform OMFP416/2013 reprezentand arierate in litigiu (din soldul ct.1510101)		6.930

Conducatorul institutiei

Conducatorul compartimentului
financiar-contabil