

**SECTORUL 4 AL MUNICIPIULUI BUCURESTI  
PRIMAR**

\*APARATUL DE SPECIALITATE\*

Bodul Metalurgiei nr. 12-18, Grand Arena, etaj 1  
sector 4, București

Tel. : +40-21-335.92.30 / Fax. : +40-21-337.07.90

Member of C-ISO Federation

**RIȘA SIMTEX**

CERTIFIED MANAGEMENT SYSTEM  
ISO 9001:2015 / ISO 14001:2015  
17017:2017

DIRECȚIA ECONOMICĂ  
SERVICIUL FINANCIAR-CONTABILITATE

PS.3/ 8358 / 24.10.2020

CĂTRE

DIRECȚIA GENERALĂ A FINANTELOR PUBLICE  
ACTIVITATEA DE TREZORERIE ȘI CONTABILITATE  
PUBLICĂ A MUNICIPIULUI BUCUREȘTI

În conformitate cu prevederile O.M.F.P nr. 1998/2019 și a Normelelor metodologice privind întocmirea și depunerea situațiilor financiare trimestriale și a unor raportări financiare lunare ale instituțiilor publice în anul 2020 vă transmitem Bilantul la 30/09/2020 pentru CONSILIUL LOCAL AL SECTORULUI 4 AL MUNICIPIULUI BUCURESTI.

ROMANIA  
PRIMAR  
p/PRIMAR  
Cf. Dispoziției nr. 3442/ 23.10.2020  
Administrator Public  
Andrei - George TROCAN

DIRECTOR EXECUTIV,  
CIOCLEA GEORGE CEZAR

DIRECȚIA GENERALĂ REGIONALĂ  
A FINANTELOR PUBLICE BUCUREȘTI  
ACTIVITATEA DE TREZORERIE  
ȘI CONTABILITATE PUBLICĂ  
MBR\_TRZ.....11/10/2020  
ZUA.....LUNA.....ANUL.....



**SECTORUL 4 AL MUNICIPIULUI BUCURESTI  
PRIMAR**

**\*APARATUL DE SPECIALITATE\***  
B-dul Metalurgiei nr. 12-18, Grand Arena, etaj 1  
sector 4, București  
**Tel. : +40-21-335.92.30 / Fax. : +40-21-337.07.90**

Member of CISQ Federation



**DIRECȚIA ECONOMICĂ  
SERVICIUL FINANCIAR-CONTABILITATE**  
P.8.3./ 8358 / 28.10.2020

**CĂTRE**

**DIRECȚIA GENERALĂ A FINANȚELOR PUBLICE  
ACTIVITATEA DE TREZORERIE ȘI CONTABILITATE  
PUBLICĂ A MUNICIPIULUI BUCUREȘTI**

In conformitate cu prevederile O.M.F.P nr. 1998/2019 si a Normelelor metodologice privind întocmirea și depunerea situațiilor financiare trimestriale și a unor raportări financiare lunare ale instituțiilor publice în anul 2020 vă transmitem Bilantul la 30/09/2020 pentru CONSILIUL LOCAL AL SECTORULUI 4 AL MUNICIPIULUI BUCURESTI.

**p.PRIMAR,**  
**Cf. Dispozitiei nr. 3442/ 23.10.2020**  
**Administrator Public**  
**Andrei - George TROCAN**

**DIRECTOR EXECUTIV ,  
CIOCLEA GEORGE CEZAR**

*1 Puf*



**SECTORUL 4 AL MUNICIPIULUI BUCUREȘTI  
PRIMAR**

**\*APARATUL DE SPECIALITATE\***  
B-dul Metalurgiei nr. 12-18, Grand Arena, etaj 1  
sector 4, București  
**Tel. : +40-21-335.92.30 / Fax. : +40-21-337.07.90**

Member of CISQ Federation



CERTIFIED MANAGEMENT SYSTEM  
ISO 9001 - ISO 14001  
ISO 45001

DIRECTIA ECONOMICA

Serviciul Financiar Contabilitate

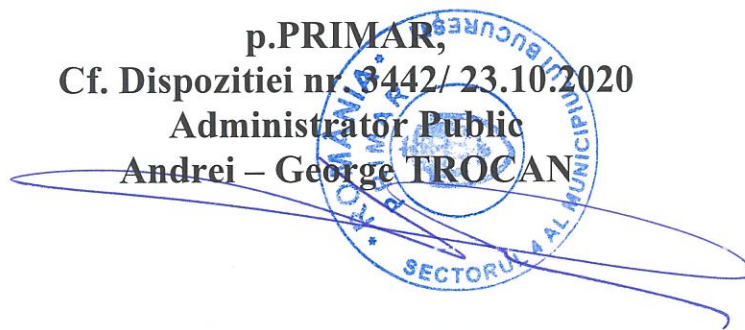
**DECLARAȚIE**

Privind situațiile financiare la 30.09.2020

În conformitate cu prevederile art.30 din Legea nr.82/1991, republicată cu modificările și completările ulterioare, ne asumăm răspunderea pentru întocmirea situațiilor financiare anuale și confirmăm că,

- a) Politicile contabile utilizate la întocmirea situațiilor financiare sunt în conformitate cu reglementările contabile în vigoare.
- b) Situațiile financiare anuale oferă o imagine fidelă a poziției financiare performanței financiare și a celorlalte informații referitoare la activitatea desfășurată.
- c) Sectorul 4 al Municipiului București își desfășoară activitatea în condiții de continuitate.

**p.PRIMAR,**  
**Cf. Dispoziției nr. 3442/ 23.10.2020**  
**Administrator Public**  
**Andrei – George TROCAN**



**DIRECTOR EXECUTIV  
CIOCLEA GEORGE CEZAR**

1 Reef



**SECTORUL 4 AL MUNICIPIULUI BUCURESTI  
PRIMAR**

**\*APARATUL DE SPECIALITATE\***  
B-dul Metalurgiei nr. 12-18, Grand Arena, etaj 1  
sector 4, București  
**Tel. : +40-21-335.92.30 / Fax. : +40-21-337.07.90**

Member of CISO Federation

**RI SA SIMTEX**

CERTIFIED MANAGEMENT SYSTEM

ISO 9001 - ISO 14001

ISO 45001

**DIRECȚIA ECONOMICĂ**

**SERVICIUL FINANCIAR – CONTABILITATE**

**RAPORT de analiză pe bază de BILANȚ pentru  
CONSILIUL LOCAL AL SECTORULUI 4 AL  
MUNICIPIULUI BUCURESTI  
la 30/09/2020**

Situațiile Financiare au fost întocmite în conformitate cu prevederile Legii contabilității nr.82/1991, republicată, precum și în baza Ordinului nr. 1865/2020 privind transmiterea situațiilor financiare trimestriale centralizate întocmite de instituțiile publice și de modificare a Ordinului Ministrului Finanțelor Publice nr. 640/2017 pentru aprobarea Normelor metodologice privind întocmirea și depunerea situațiilor financiare trimestriale ale instituțiilor publice, precum și a unor rapoartări financiare lunare în anul 2020, pentru modificarea și completarea Normelor metodologice privind organizarea și conducerea contabilității instituțiilor publice, Planul de conturi pentru instituțiile publice și instrucțiunile de aplicare a acestuia, aprobate prin Ordinul Ministrului Finanțelor Publice nr. 1.917/2005, precum și pentru modificarea și completarea altor norme metodologice în domeniul contabilității publice.

În cadrul instituției noastre, reglementările legale cele mai importante, în baza cărora s-a organizat activitatea sunt:

- Legea contabilității nr. 82/1991, republicată;
- Legea nr. 273/2006 privind finanțele publice locale, cu modificările și completările ulterioare;
- Ordinul nr. 2021/2013 pentru modificarea și completarea Normelor metodologice privind organizarea și conducerea contabilității instituțiilor publice,



**SECTORUL 4 AL MUNICIPIULUI BUCUREȘTI  
PRIMAR**

**\*APARATUL DE SPECIALITATE\***

**B-dul Metalurgiei nr. 12-18, Grand Arena, etaj 1  
sector 4, București**

**Tel. : +40-21-335.92.30 / Fax. : +40-21-337.07.90**

Member of CISQ Federation

**RIȘA SIMTEX**

CERTIFIED MANAGEMENT SYSTEM

ISO 9001 - ISO 14001  
ISO 45001

Planul de conturi pentru instituțiile publice și instrucțiunile de aplicare ale acestuia, aprobate prin Ordinul ministrului finanțelor publice nr.1917/2005

- Ordinul nr. 1792 din 24 decembrie 2002 pentru aprobarea Normelor metodologice privind angajarea, lichidarea, ordonanțarea și plata cheltuielilor instituțiilor publice, precum și organizarea, evidența și raportarea angajamentelor bugetare și legale;

-Ordonanța Guvernului nr. 81/2003 privind reevaluarea și amortizarea activelor fixe aflate în patrimoniul instituțiilor publice, cu modificările și completările ulterioare;

-Normele metodologice generale referitoare la exercitarea controlului financiar preventiv, aprobate prin Ordinul ministrului finanțelor publice nr. 923/2014, cu modificările și completările ulterioare;

-Ordonanța Guvernului nr. 119/1999 privind auditul public intern și controlul financiar preventiv, cu modificările și completările ulterioare;

-Normele metodologice privind organizarea și efectuarea inventarierii elementelor de natura activelor, datoriilor și capitalurilor proprii, aprobate prin Ordinul ministrului finanțelor publice nr.2861/2009, cu modificările ulterioare;

-Regulamentul operațiunilor de casă, aprobat prin Decretul Consiliului de Stat nr. 209/1976 și actualizat;

-Ordonanța Guvernului nr. 80/2001 privind stabilirea unor normative de cheltuieli pentru autoritățile administrației publice și instituțiile publice, cu modificările și completările ulterioare;

-Clasificația indicatorilor privind finanțele publice, aprobată prin Ordinul ministrului finanțelor publice nr. 1954/2005;

-Normele metodologice privind întocmirea, semnarea, depunerea, componența și modul de completare a situațiilor financiare trimestriale/anuale ale instituțiilor publice.

În rezolvarea ansamblului problemelor financiare, conducerea Sectorului 4 al Municipiului București a stabilit un set de proceduri pentru toate operațiunile derulate pornind de la întocmirea documentelor justificative, pâna la întocmirea situațiilor financiare trimestriale și anuale.


Răspunderea pentru organizarea și conducerea instituțiilor revine conducătorilor acestora, care asigură potrivit legii, condițiile necesare pentru organizarea și conducerea corectă și la zi a contabilității efectuate, inventarierii elementelor de activ și de pasiv precum și valorificarea rezultatelor acestora respectarea regulilor de întocmire a situațiilor financiare, depunerea la termen a acestora la organele în drept păstrarea documentelor justificative, a registrelor



**SECTORUL 4 AL MUNICIPIULUI BUCURESTI  
PRIMAR**

**\*APARATUL DE SPECIALITATE\***  
B-dul Metalurgiei nr. 12-18, Grand Arena, etaj 1  
sector 4, București  
**Tel. : +40-21-335.92.30 / Fax. : +40-21-337.07.90**

Member of CISQ Federation



și situațiilor financiare , organizarea contabilității de gestiune adaptate la specificul fiecărei instituții în parte .

Pentru realizarea obiectivelor institutiilor si in conformitate cu actele normative specifice, s-au elaborat proceduri contabile care reprezinta pasii ce trebuie urmati, algoritmul, in realizarea sarcinilor, exercitarea competentelor si angajarea responsabilitatilor,s-a stabilit cine intocmeste documentul, semnaturile autorizate, termenul ,utilitatea lui si arhivarea.

Organizarea si conducerea contabilitatii se realizeaza in conformitate cu prevederile Legii contabilitatii nr.82/1991 cu respectarea principiilor contabilitatii generale (principiul continuitatii activitatii, principiul permanentei metodelor principiul prudentei, principiul independentei exercitiului, principiul intangibilitatii, principiul necompensarii ).

Inregistrarea operatiunilor se face cu respectarea principiului contabilitatii de angajamente si in baza caruia sunt intocmite situatiile financiare.

Inregistrarile in contabilitate se efectueaza sistematic (in conturi sintetice si analitice potrivit formei de inregistrare “maestro-sah) utilizandu-se si programe informatice de prelucrare a datelor .

Registrele de contabilitate utilizate sunt : Registrul-jurnal, Registrul – Inventar si fise de cont pentru operatii diverse. Se intocmesc balante de verificare sintetice si analitice lunar si trimestrial.

Evaluarea bunurilor se face la data intrarii in patrimoniu si se inregistreaza in contabilitate la valoarea de intrare care se stabileste la cost de achizitie pentru bunurile procurate cu titlu oneros si la valoarea justa ( egala cu valoarea de piata) pentru bunurile obtinute cu titlu gratuit (donatii si sponsorizari).

Stocurile sunt inregistrate la intrare la costul de achizitie si cuprind materii prime si materiale si alte consumabile ce urmeaza sa fie folosite in desfasurarea activitatii curente , descarcarea gestiunii are ca document de baza bonuri de consum care dupa aprobarea lor se inregistreaza pe cheltuieli pe capitole si articole bugetare aferente naturii cheltuielii.

La data bilantului, activele fixe sunt prezentate (in bilant) la valoarea de intrare mai putin ajustarile da valoare permanente (amortizarea).



**SECTORUL 4 AL MUNICIPIULUI BUCURESTI  
PRIMAR**

**\*APARATUL DE SPECIALITATE\***  
B-dul Metalurgiei nr. 12-18, Grand Arena, etaj 1  
sector 4, București  
**Tel. : +40-21-335.92.30 / Fax. : +40-21-337.07.90**

Member of CISQ Federation

**RI A SIMTEX**

CERTIFIED MANAGEMENT SYSTEM  
ISO 9001 - ISO 14001  
ISO 45001

Inventarierea patrimoniului se efectueaza in fiecare an inaintea intocmirii situatiilor financiare anuale

Actiunile fixe au fost grupate in conformitate cu Catalogul privind clasificarea si duratele normale de functionare a mijloacelor fixe si circulante.

Pentru actiunile fixe corporale si necorporale s-a calculat amortizarea conform metodei amortizării liniare. Amortizarea este calculata pe baza de program informatic prin aplicarea cotei de amortizare la valoarea de intrare a actiunilor fixe corporale si necorporale se inregistreaza lunar si se calculeaza incepand cu luna urmatoare punerii in functiune pana la recuperarea integrala a valorii de intrare conform duratelor normale de functionare.

Contul de executie bugetara cuprinde toate operatiunile financiare la 30/09/2020 in structura in care au fost aprobate in buget.

La partea de **VENITURI**

CONSILIUL LOCAL AL SECTORULUI 4 AL MUNICIPIULUI BUCURESTI a realizat in trim III 2020

Venituri, total buget local , Prevederi bugetare anuale 910.096.430 lei, Prevederi bugetare trimestriale 743.090.640 lei , Incasari realizate 647.048.410 lei.

Venituri proprii si subventii, Prevederi bugetare anuale 24.882.920 lei, Prevederi bugetare trimestriale 19.250.570 lei, Incasari realizate 5.790.782 lei.

Venituri imprumuturi externe, Prevederi bugetare anuale 92.902.800 lei, Prevederi bugetare trimestriale 92.902.800 lei, Incasari realizate 17.507.086 lei.

Venituri imprumuturi interne, Prevederi bugetare anuale 218.779.170 lei, Prevederi bugetare trimestriale 212.863.900 lei, Incasari realizate 100.039.283 lei.



**SECTORUL 4 AL MUNICIPIULUI BUCURESTI  
PRIMAR**

**\*APARATUL DE SPECIALITATE\***  
B-dul Metalurgiei nr. 12-18, Grand Arena, etaj 1  
sector 4, București  
**Tel. : +40-21-335.92.30 / Fax. : +40-21-337.07.90**

Member of CISQ Federation



CERTIFIED MANAGEMENT SYSTEM  
ISO 9001 - ISO 14001  
ISO 45001

La partea de **CHELTUIELI**

Cheltuieli total buget local , Credite bugetare initiale 906.287.080 lei, Credite bugetare definitive 847.632.862 lei, Plăți efectuate 633.262.742 lei .

Cheltuieli la unitatile finanțate din venituri proprii și subvenții, Credite bugetare initiale 25.347.920 lei, Credite bugetare definitive 19.904.703 lei, Plăți efectuate 4.181.850 lei.

Cheltuieli din credite externe, Credite bugetare initiale 92.902.800 lei, Credite bugetare definitive 92.902.800 lei, Plăți efectuate 16.631.575 lei .

Cheltuieli din credite interne, Credite bugetare initiale 218.779.170 lei, Credite bugetare definitive 215.692.638 lei, plăți efectuate 100.039.283 lei.


Toate cheltuielile efectuate au fost supuse controlului financiar preventiv pentru legalitate ,realitate ,regularitate și oportunitate a operațiunilor înscrise în documentele justificative certificate.

p.PRIMAR,

Cf. Dispozitiei nr. 3442/ 23.10.2020

Administrator Public

Andrei – George TROCAN



**DIRECTOR EXECUTIV  
CIOCLEA GEORGE CEZAR**

*1. Ruy*





BILANT  
30.09.2020

pag.: 1 - lei -

COD	DENUMIRE INDICATORI	SOLD LA INCEPUTUL PERIOADEI	SOLD LA SFARSITUL PERIOADEI
01003	1.Active fixe necorporale (ct.2030000+2050000+2060000+2080100+2080200+2330000-2800300-2800500-2800801-2800809-2900400-2900500-2900801-2900809-2930100*)	4.063.469	3.702.328 ✓
01004	2.Instalatii tehnice, mijloace de transport, animale, plantatii, mobilier, aparatura birotica si alte active corporale (ct.2130100+2130200+2130300+2130400+2140000+2310000-2810301-2810302-2810303-2810304-2810400-2910301-2910302-2910303-2910304-2910400-2930200*)	30.145.748	29.187.211
01005	3.Terenuri si cladiri (ct.2110100+2110200+2120101+2120102+2120201+2120301+2120401+2120501+2120601+2120901+2310000-2810100-2810201-2810202-2810203-2810204-2810205-2810206-2810207-2810208-2910100-2910201-2910202-2910203-2910204-2910205-2910206-2910207-2910208-2930200)	3.933.481.279	4.199.869.802
01007	5.Active financiare necurente (investitii pe termen lung) peste un an (ct.2600100+2600200+2600300+2650000+2670201+2670202+2670203+2670204+2670205+2670208-2960101-2960102-2960103-2960200), din care:	7.686.650	7.686.651
01008	Titluri de participare (ct.2600100+2600200+2600300-2960101-2960102-2960103)	7.685.807	7.685.808
01009	6.Creante necurente - sume ce urmeaza a fi incasate dupa o perioada mai mare de un an (ct.4110201+4110208+4130200+4280202+4610201+4610209-4910200-4960200) din care:	883.391	1.310.074
01010	Creante comerciale necurente - sume ce urmeaza a fi incasate dupa o perioada mai mare de un an (ct.4110201+4110208+4130200+4610201-4910200-4960200)	343.143	427.340
01015	7.TOTAL ACTIVE NECURENTE (rd.03+04+05+06+07+09)	3.976.260.537	4.241.756.066
01019	1.Stocuri (ct.3010000+3020100+3020200+3020300+3020400+3020500+3020600+3020700+3020800+3020900+3030100+3030200+3040100+3040200+3050100+3050200+3070000+3090000+3310000+3320000+3410000+3450000+3460000+3470000+3490000+3510100+3510200+3540100+3540500+3540600+3560000+3570000+3580000+3590000+3610000+3710000+3810000+/-3480000+/-3780000-3910000-3920100-3920200-3920300-3930000-3940100-3940500-3940600-3950100-3950200-3950300-3950400-3950600-3950700-3950800-3960000-3970100-3970200-3970300-3980000-4420803)	64.413.434	71.781.404
01021	Creante din operatiuni comerciale, avansuri si alte decontari (ct.2320000+2340000+4090101+4090102+4110101+4110108+4130100+4180000+4250000+4280102+4610101+4610109+4730109**+4810101+4810102+4810103+4810900+4830000+4840000+4890101+4890301-4910100-4960100+5120800) din care:	255.768.242	50.795.701
01022	Creante comerciale si avansuri (ct.2320000+2340000+4090101+4090102+4110101+4110108+4130100+4180000+4610101-4910100-4960100),din care:	8.727.313	7.906.592
010221	Avansuri acordate(ct.2320000+2340000+4090101+4090102)	6.212	529.026
01023	Creante bugetare (ct.4310100**+4310200**+4310300**+4310400**+4310500**+4310600**+4310700**+4370100**+4370200**+4370300**+4420400+4420802+4440000**+4460100**+4460200**+4480200+4610102+4610104+4630000+4640000+4650100+4650200)		



COD	DENUMIRE INDICATORI	SOLD LA INCEPUTUL PERIOADEI	SOLD LA SFARSITUL PERIOADEI
01024	+4660401+4660402+4660500+4660900+4810101**+4810102**+4810103**+4810900**-4970000), din care: Creantele bugetului general consolidat (ct.4630000+4640000+4650100+4650200+4660401+4660402+4660500+4660900-4970000)	217.758.708	238.567.889
01025	Creante din operatiuni cu fonduri externe nerambursabile si fonduri de la buget (ct.4500100+4500300+4500501+4500502+4500503+4500504+4500505+4500700+4510100+4510300+4510500+4530100+4540100+4540301+4540302+4540501+4540502+4540503+4540504+4550100+4550301+4550302+4550303+4560100+4560303+4560309+4570100+4570201+4570202+4570203+4570205+4570206+4570209+4570301+4570302+4570309+4580100+4580301+4580302+4610103+4730103**+4740000+4760000), din care:	201.259.361	220.564.196
01027	Imprumuturi pe termen scurt acordate (ct.2670101+2670102+2670103+2670104+2670105+2670108+2670601+2670602+2670603+2670604+2670605+2670609+4680101+4680102+4680103+4680104+4680105+4680106+4680107+4680108+4680109+4690103+4690105+4690106+4690108+4690109)	1.555.381	9.123.029
01030	Total creante curente (rd.21+23+25+27)	475.082.331	3.680.421
01033	Conturi la trezorerie, casa in lei. (ct.5100000+5120101+5120501+5130101+5130301+5130302+5140101+5140301+5140302+5150101+5150103+5150301+5150500+5150600+5160101+5160301+5160302+5170101+5170301+5170302+5200100+5210100+5210300+5230000+5250101+5250102+5250301+5250302+5250400+5260000+5270000+5280000+5290101+5290201+5290301+5290400+5290901+5310101+5410101+5500101+5520000+5550101+5550400+5570101+5580101+5580201+5590101+5600101+5600300+5600401+5610101+5610300+5620101+5620300+5620401+5710100+5710300+5710400+5740101+5740102+5740301+5740302+5740400+5750100+5750300+5750400-7700000)	628.054	21.807.703
010331	Dobanda de incasat,alte valori,avansuri de trezorerie (ct.5180701+5320100+5320200+5320300+5320400+5320500+5320600+5320800+5420100)	628.054	573.110
01035	Conturi la institutii de credit, BNR, casa in valuta (ct.5110101+5110102+5120102+5120402+5120502+5130102+5130202+5140102+5140202+5150102+5150202+5150302+5160102+5160202+5170102+5170202+5290102+5290202+5290302+5290902+5310402+5410102+5410202+5500102+5550102+5550202+5570202+5580102+5580202+5580302+5580303+5590102+5590202+5600102+5600103+5600402+5610102+5610103+5620102+5620103+5620402)	14.140.407	8.408.900
01040	Total disponibilitati si alte valori (rd.33+33.1+35+35.1)	50.655.791	30.789.713
01045	7.TOTAL ACTIVE CURENTE (rd.19+30+31+40+41+41.1+42)	590.151.556	404.738.157
01046	8.TOTAL ACTIVE (rd.15+45)	4.566.412.093	4.646.494.223
01052	1.Sume necurente - sume ce urmeaza a fi platite dupa o perioada mai mare de un an (ct.2690200+4010200+4030200+4040200+4050200+4280201+4620201+4620209+5090000), din care:	1.182.287	984.595
01053	Datorii comerciale (ct.4010200+4030200+4040200+4050200+		



COD	DENUMIRE INDICATORI	SOLD LA INCEPUTUL PERIOADEI	SOLD LA SFARSITUL PERIOADEI
	4620201)	985.470	766.713
01054	2.Imprumuturi pe termen lung (ct.1610200+1620200+1630200+1640200+1650200+1660201+1660202+1660203+1660204+1670201+1670202+1670203+1670208+1670209-1690200)	884.984.485	957.262.378
01055	3.Provizioane (ct.1510201+1510202+1510203+1510204+1510208)	6.518	6.518
01058	TOTAL DATORII NECURENTE (rd.52+54+55)	886.173.290	958.253.491
01060	1.Datorii comerciale, avansuri si alte decontari (ct.2690100+4010100+4030100+4040100+4050100+4080000+4190000+4620101+4620109+4730109+4810101+4810102+4810103+4810900+4830000+4840000+4890201+5090000+5120800), din care:	325.730.060	68.216.159
01061	Datorii comerciale si avansuri (ct.4010100+4030100+4040100+4050100+4080000+4190000+4620101), din care:	100.710.510	68.124.864
01062	2.Datorii catre bugete (ct.4310100+4310200+4310300+4310400+4310500+4310600+4310700+4370100+4370200+4370300+4400000+4410000+4420300+4420801+4440000+4460100+4460200+4480100+4550501+4550502+4550503+4620109+4670100+4670200+4670300+4670400+4670500+4670900+4730109+4810900),din care:	87.147.001	111.759.568
010631	Contributii sociale (ct.4310100+4310200+4310300+4310400+4310500+4310600+4310700+4370100+4370200+4370300)	8.433.819	22.953.983
01065	3.Datorii din operatiuni cu Fonduri externe nerambursabile si fonduri de la buget,alte datorii catre alte organisme internationale (ct.4500200+4500400+4500600+4510200+4510401+4510402+4510409+4510601+4510602+4510603+4510605+4510606+4510609+4520100+4520200+4530200+4540200+4540401+4540402+4540601+4540602+4540603+4550200+4550401+4550402+4550403+4550404+4550409+4560400+4580401+4580402+4580501+4580502+4590000+4620103+4730103+4760000)	123.151	687.918
01070	4.Imprumuturi pe termen scurt-sume ce urmeaza a fi platite intr-o perioada de pana la un an (ct.5180601+5180603+5180604+5180605+5180606+5180608+5180609+5180800+5190101+5190102+5190103+5190104+5190105+5190106+5190107+5190108+5190109+5190110+5190180+5190190)		3.680.421
01071	5.Imprumuturi pe termen lung - sume ce urmeaza a fi platite in cursul exercitiului curent (ct.1610100+1620100+1630100+1640100+1650100+1660101+1660102+1660103+1660104+1670101+1670102+1670103+1670108+1670109+1680100+1680200+1680300+1680400+1680500+1680701+1680702+1680703+1680708+1680709-1690100)		25.231
01072	6.Salariile angajatilor (ct.4210000+4230000+4260000+4270100+4270300+4280101)	10.336.139	8.622.361
01073	7.Alte drepturi convenite altor categorii de persoane (pensii, indemnizatii de somaj, burse) (ct.4220100+4220200+4240000+4260000+4270200+4270300+4290000+4380000), din care:	191.778	425.692
01074	8.Venituri in avans (ct.4720000)	145.496	8.290
01075	9.Provizioane (ct.1510101+1510102+1510103+1510104+1510108)		6.930
01078	10.TOTAL DATORII CURENTE (rd.60+62+65+70+71+72+73+74+75)	423.673.625	193.432.570
01079	11.TOTAL DATORII (rd.58+78)	1.309.846.915	1.151.686.061
01080	12.ACTIVE NETE = TOTAL ACTIVE - TOTAL DATORII = CAPITALURI PROPRII (rd.80=rd.46-79=rd.90)	3.256.565.178	3.494.808.162
01084	1.Rezerve, fonduri (ct.1000000+1010000+1020101+1020102+1020103+		



COD	DENUMIRE INDICATORI	SOLD LA INCEPUTUL PERIOADEI	SOLD LA SFARSITUL PERIOADEI
	1030000+ 1040101+1040102+1040103+1050100+1050200+1050300+ 1050400+1050500+/-1060000+1060000+1320000+1330000)	3.062.222.662	3.094.928.516
01085	2.Rezultatul reportat (ct.1170000-sold creditor)	49.583.002	205.463.777
01087	4.Rezultatul patrimonial al exercitiului (ct.1210000-sold creditor)	144.759.514	194.415.869
01090	6.TOTAL CAPITALURI PROPRII (rd.84+85-86+87-88)	3.256.565.178	3.494.808.162

Conducatorul institutiei

Conducatorul compartimentului  
financiar- contabil



CONTUL DE REZULTAT PATRIMONIAL

30.09.2020

pag.: 1 - lei -

COD	DENUMIRE INDICATORI	An precedent	An curent
02002	1.Venituri din impozite, taxe, contributiile de asigurari si alte venituri ale bugetelor (ct.7300100+7300200+7300201+7300202+7300203+7310100+7310200+7320100+7330000+7340000+7350100+7350200+7350300+7350400+7350500+7350600+7350601+7350602+7360100+7390000+7450100+7450200+7450300+7450400+7450500+7450700+7450900+7460100+7460200+7460300+7460900)	550.322.999	565.338.571
02003	2.Venituri din activitati economice (ct.7210000+7220000+7510100+7510200+/-7090000)	10.116.581	4.975.415
02004	3.Finantari, subventii, transferuri, alocatii bugetare cu destinatie speciala (ct.7510500+7710000+7720100+7720200+7740100+7740200+7750000+7760000+7780000+7790101+7790109)	71.186.545	62.251.191
02005	4.Alte venituri operationale (ct.7140000+7180000+7500000+7500100+7500200+7510300+7510400+7810200+7810300+7810401+7810402+7770000)	61.438.730	43.061.399
02006	TOTAL VENITURI OPERATIONALE (rd.02+03+04+05)	693.064.855	675.626.576
02008	1.Salarii si contributiile sociale aferente angajatilor (ct.6410000+6420000+6450100+6450200+6450300+6450400+6450500+6450600+6450700+6450800+6460000+6470000)	122.575.095	121.974.993
02009	2.Subventii si transferuri (ct.6700000+6710000+6720000+6730000+6740000+6750000+6760000+6770000+6780000+6790000)	41.880.198	49.445.510
02010	3.Stocuri, consumabile, lucrari si servicii executate de terti (ct.6010000+6020100+6020200+6020300+6020400+6020500+6020600+6020700+6020800+6020900+6030000+6060000+6070000+6080000+6090000+6100000+6110000+6120000+6130000+6140000+6220000+6230000+6240100+6240200+6260000+6270000+6280000+6290100)	271.044.961	269.142.174
02011	4.Cheltuieli de capital, amortizari si provizioane (ct.6810100+6810200+6810300+6810401+6810402+6820101+6820109+6820200+6890100+6890200)	11.661.908	16.675.835
02012	5. Alte cheltuieli operationale (ct.6350100+6540000+6580101+6580109)	433.248	356.306
02013	TOTAL CHELTUIELI OPERATIONALE (rd.08+09+10+11+12)	447.595.410	457.594.818
02015	- EXCEDENT (rd.06-rd.13)	245.469.445	218.031.758
02017	IV.VENITURI FINANCIARE (ct.7630000+7640000+7650100+7650200+7660000+7670000+7680000+7690000+7860300+7860400)	73.556	259.709
02018	V. CHELTUIELI FINANCIARE (ct.6630000+6640000+6650100+6650200+6660000+6670000+6680000+6690000+6860300+6860400+6860800)	15.443.478	23.825.397
02021	- DEFICIT (rd.18-rd.17)	15.369.922	23.565.688
02023	- EXCEDENT (rd.15+20-16-21)	665.695.780	367.004.454
02024	- DEFICIT (rd.16+21-15-20)	435.596.257	172.538.384
02025	VIII. VENITURI EXTRAORDINARE (ct.7910000)	11.084	3.318
02026	IX. CHELTUIELI EXTRAORDINARE (ct.6900000+6910000)		53.519
02028	- EXCEDENT (rd.25-rd.26)	11.084	
02029	- DEFICIT (rd.26-rd.25)		50.201
020292	- EXCEDENT (rd.23+28-24-29)	230.110.607	194.415.869
02031	- EXCEDENT (rd.29.2-29.4)	230.110.607	194.415.869

Conducatorul institutiei

Conducatorul compartimentului  
financiar- contabil



1 Reef



TORUL 4 AL MUNICIPIULUI BUCURESTI  
Sector 4, str. BD GEORGE COSBUC nr. 6 - 16  
Cod fiscal: 4316422

Raport agregat pentru unitatea Sectorul 4 Al Municipiului Bucuresti

SITUAȚIA FLUXURILOR DE TREZORERIE  
LA 30/09/2020

Anexa 3

Cod 03

lei

Denumire indicatorilor	Cod rand	TOTAL	CASA ct. 5310101	Buget local ct. 5210100/7700000	Buget instituții publice finanțate integral din venituri proprii ct. 5600101/7700000	Buget activități finanțate din venituri proprii și buget activități de privatizare ct. 5620101/7700000	Buget imprumuturi interne și externe ct. 5130101+5140101+5160101+5170101/7700000	Alte disponibilități (ct. 5xx)
A	B	1=2+3+...+15	2	4	10	12	13	15
<b>I. NUMERAR DIN ACTIVITATEA OPERATIONALA</b>	1	X		X	X	X	X	X
1. Incasari	2	706.525.629	40.608.403	644.739.730	0	4.417.185	0	16.760.311
2. Plati	3	494.301.402	40.489.695	425.592.727	2.384.690	4.102.710	0	21.731.580
3. Numerar din activitatea operationala (rd. 02 - rd. 03)	4	212.224.227	118.708	219.147.003	-2.384.690	314.475	0	-4.971.269
<b>II. NUMERAR DIN ACTIVITATEA DE INVESTITII</b>	5	X	X	X	X	X	X	X
1. Incasari	6	1.856	0	1.856	0	0	0	0
2. Plati	7	284.952.589	0	168.202.589	0	79.142	116.670.858	0
3. Numerar net din activitatea de investitii (rd.06-07)	8	-284.950.733	0	-168.200.733	0	-79.142	-116.670.858	0
<b>III. NUMERAR DIN ACTIVITATEA DE FINANTARE</b>	9	X	X	X	X	X	X	X
1. Incasari	10	121.226.790	0	2.306.824	0	1.373.597	117.546.369	0
2. Plati	11	39.467.576	150	39.467.426	0	0	0	0
3. Numerar net din activitatea de finantare (rd.10-rd.11)	12	81.759.214	-150	-37.160.602	0	1.373.597	117.546.369	0
<b>IV. CREȘTEREA (DESCREȘTEREA) NETĂ DE NUMERAR ȘI ECHIVALENT DE NUMERAR (rd.04+rd.08+rd.12)</b>	13	9.032.708	118.558	13.785.668	-2.384.690	1.608.930	875.511	-4.971.269
<b>V. NUMERAR ȘI ECHIVALENT DE NUMERAR LA INCEPUTUL ANULUI</b>	14	35.887.330	0	2.306.824	2.384.690	2.906.293	19.431.914	8.857.609
- Sume recuperate in excedentul anului precedent **)	14.1	0	X	0	0	0	X	X
- Sume utilizate din excedentul anului precedent/ sume transferate din excedent la bugetul local/sume transferate din excedent pentru constituirea de depozite in trezorerie****)	14.2	3.680.421	X	2.306.824	0	1.373.597	X	X
Sume transferate din disponibilul neutilizat la finele anului precedent****)	14.3	19.431.914	X	X	X	X	19.431.914	X
<b>VI. NUMERAR ȘI ECHIVALENT DE NUMERAR LA SFÂRȘITUL PERIOADEI (rd.13+rd.14+rd.14.1 - rd.14.2 - rd.14.3)</b>	15	21.807.703	118.558	13.785.668	0	3.141.626	875.511	3.886.340

Certificam exactitatea datelor raportate, precum si faptul ca acestea se bazeaza pe evidenta contabila sintetica si analitica tinuta la zi in conformitate cu reglementarile legale in vigoare

Conducatorul institutiei

Viza trezoreriei statului

Conducatorul compartimentului  
financiar-contabil

Cezar George Cioclea






SITUATIA FLUXURILOR DE TREZORERIE

30.09.2020

pag.: 1 - lei -

COD	DENUMIRE INDICATORI	Total	Casa in valuta	Alte disponibilitati
04002	1. Incasari	504.172.498		504.172.498
04003	2. Plati	509.904.005		509.904.005
04004	3. Numerar net din activitatea operationala (rd.02-rd.03)	-5.731.507		-5.731.507
04013	IV CRESTEREA (DESCRESTEREA) NETA DE NUMERAR SI ECHIVALENT DE NUMERAR (rd.04+rd.08+rd.12)	-5.731.507		-5.731.507
04014	V NUMERAR SI ECHIVALENT DE NUMERAR LA INCEPUTUL PERIOADEI	14.140.407		14.140.407
04017	VI NUMERAR SI ECHIVALENT DE NUMERAR LA FINELE PERIOADEI(rd.13+14+15-16)	8.408.900		8.408.900

Conducatorul institutiei



Conducatorul compartimentului  
financiar- contabil

1 Reuf




## DISPONIBIL DIN MIJLOACE CU DESTINATIE SPECIALA

30.09.2020

- lei -

DENUMRE INDICATORI	COD	DISPONIBIL LA INCEPUTUL ANULUI	INCASARI	PLATI	DISPONIBIL LA SFARSITUL PERIOADEI
TOTAL (rd.02 la 15)	05001	254.210	4.064.635	3.935.812	383.033
- Sume primite ca donatii si sponsorizari (ct.5500101,ct.5500102/analitice distincte)	05002	4.950			4.950
- Garantii materiale retinute gestionarilor conform Legii nr.22/1969 (ct.5500101,ct.5500102/analitice distincte)	05003	249.260	4.064.635	3.935.812	378.083

Conducatorul institutiei,



Conducatorul compartimentului  
financiar-contabil

*Reuf*






Situatia platilor efectuate si a sumelor declarate pentru cota-parte aferenta cheltuielilor finantate din FEN postaderare  
30.09.2020

Pag.: 1 - lei -

Cod indicator	Denumirea programului cu finantare UE	Plati efectuate de la titlul 56 si 58	din care:												
			Plati efectuate pentru cota-parte FEN (alineat02)	Sume in curs de solicitare la rambursare aferente cheltuielilor efectuate in anul curent	Sume in curs de solicitare la rambursare in anul curent aferente cheltuielilor efectuate in anii anteriori	Sume solicitate la rambursare aferenta cheltuielilor efectuate in anul curent	Sume solicitate la rambursare aferente cheltuielilor efectuate in anul curent aflate in curs de autorizare	Sume solicitate la rambursare in anul curent aferente cheltuielilor efectuate in anii anteriori aflate in curs de autorizare	Sume rambursate aferente cheltuielilor efectuate in anul curent	Sume rambursate in anul curent aferente cheltuielilor efectuate in anii anteriori	Sume neautorizate de autoritatile de management aferente cheltuielilor efectuate in anul curent	Sume neautorizate de autoritatile de management aferente cheltuielilor efectuate in anii anteriori	Prefinantare dedusa din sumele solicitate la rambursare aferente cheltuielilor efectuate in anul curent	Prefinantare dedusa din sumele solicitate la rambursare aferente cheltuielilor efectuate in anii anteriori	Sume rezultate din nereguli aferente cheltuielilor efectuate in anul curent si in anii anteriori
A	01	02	03	04	05	06	07	08	09	10	11	12	13	14	15
10002	Programe din Fondul Social European	1.625.419	1.592.913	1.550.312	1.550.312	42.601				42.601					
10033	Programe din Fondul Social European (FSE) (5802)	1.877.345	1.514.997	1.152.028		362.969	248.407				144.235	114.562			
10040	Total (cod01 la 39.6)	3.502.764	3.107.910	2.702.340	1.550.312	405.570	248.407			42.601	144.235	114.562			

Conducatorul institutiei

Conducatorul compartimentului financiar-contabil



*1 Buş*



Situatia platilor efectuate si a sumelor declarate pentru cota-parte aferenta cheltuielilor finantate din FEN postaderare  
30.09.2020

Pag.: 1 - lei -

Cod indicator	Denumirea programului cu finantare UE	Plati efectuate de la titlul 56 si 58	din care:		Sume in curs de solicitare la rambursare aferente cheltuielilor efectuate in anul curent	Sume in curs de solicitare la rambursare in anul curent aferente cheltuielilor efectuate in anii anteriori	Sume solicitate la rambursare aferenta cheltuielilor efectuate in anul curent	Sume solicitate la rambursare aferente cheltuielilor efectuate in anul curent aflate in curs de autorizare	Sume solicitate la rambursare in anul curent aferente cheltuielilor efectuate in anii anteriori aflate in curs de autorizare	Sume rambursate aferente cheltuielilor efectuate in anul curent	Sume rambursate in anul curent aferente cheltuielilor efectuate in anii anteriori	Sume neautorizate de autoritatile de management aferente cheltuielilor efectuate in anul curent	Sume neautorizate de autoritatile de management aferente cheltuielilor efectuate in anii anteriori	Prefinantare dedusa din sumele solicitate la rambursare aferente cheltuielilor efectuate in anul curent	Prefinantare dedusa din sumele solicitate la rambursare aferente cheltuielilor efectuate in anii anteriori	Sume rezultate din nereguli aferente cheltuielilor efectuate in anul curent si in anii anteriori	din care:
			Plati efectuate pentru cota-parte FEN (alineat02)	Sume in curs de solicitare la rambursare aferente cheltuielilor efectuate in anul curent													Sume rezultate din nereguli deduse din sumele solicitate la rambursare aferente cheltuielilor efectuate in anul curent
A		01	02	03	04	05	06	07	08	09	10	11	12	13	14	15	
14032	Programe di Fondul European de Dezvoltare Regionala (FEDR) (5801)	47.205.478	30.120.253	1.819.315			28.300.938	7.303.813		20.747.125	11.618.688			250.000			
14033	Programe din Fondul Social European (FSE) (5802)										77.042						
14040	Total (cod01 la 39.6)	47.205.478	30.120.253	1.819.315			28.300.938	7.303.813		20.747.125	11.695.730			250.000			

Conducatorul institutiei

Conducatorul compartimentului financiar-contabil



1 Reuf



## Situatia platilor efectuate

Anexa 27

din fonduri externe nerambursabile (FEN) postaderare (titlul 56 si titlul 58) la data de

30.09.2020

Pag.: 1 - lei -

Denumirea sursei de finantare	Buget de stat (s 01-stat)	Buget local (s 02-local)	Bugetul asigurarilor sociale de stat (s 03-bass)	Bugetul asigurarilor pentru somaj (s 04-somaj)	Bugetul fondului national unic de asigurari sociale de sanatate (s05-sanatate)	Bugetul institutiilor publice si activitatilor finantate integral sau partial din venituri proprii (s10-local)	Bugetul fondurilor externe nerambursabile (s08-stat+asigurari+local)	Bugetul creditelor externe (s06-stat+local)	Bugetul creditelor interne (s07-stat+local)	Bugetul institutiilor publice si activitatilor finantate integral sau partial din venituri proprii (s20-stat+asigurari+autonome)	Bugetul institutiilor publice si activitatilor finantate integral din venituri proprii (s10-stat+autonome)
A	01	02	03	04	05	06	07	08	09	10	11
MUNICIPIUL BUCURESTI											
Total plati (titlul VIII cod56+ titlul X cod58) (rd.2+rd.11)		3.502.764							47.205.478		
Total plati (titlul VIII cod56)		1.625.419									
Cheltuieli de personal (titlul I)		41.767									
Active nefinanciare (titlul XIII)		1.583.652									
Total plati (titlul X cod58)		1.877.345							47.205.478		
Cheltuieli de personal (titlul I)		1.489.541									
Bunuri si servicii (titlul II)		387.804									
Active nefinanciare (titlul XIII)									47.205.478		

Conducatorul institutiei



Conducatorul compartimentului financiar- contabil



Situatia activelor si datoriilor institutiilor publice  
din administratia locala  
30.09.2020

pag.: 1 - lei -

COD	DENUMIRE INDICATORI	Sold la inceputul anului	Sold la sfarsitul perioadei
18004	Numerar in lei in casieria institutiilor publice locale si ale institutiilor publice de subordonare locala,(ct.5310101)		118.558
18005	Disponibilitati in lei ale institutiilor publice locale si ale institutiilor publice de subordonare locala, la trezorerii (ct.5100000+5120101+5120501+5150101+5150103+5150500+5150600+5160101+5160301+5160302+5170101+5170301+5170302+5210100+5210300+5280000+5290201+5290301+5290400+5290901+5410101+5500101+ 5520000+5550101+5570101+5580101+5580201+5600101+5600300+5610101+5610300+5620101+5620300-7700000), din care:	35.887.330	21.689.145
180051	Disponibilitati in lei din imprumuturi interne si externe contractate de autoritatile administratiei publice locale (ct.5160101)		117.546.369
18008	Total (in baze cash) (rd.04+05)	35.887.330	21.807.703
18010	Total (in baze accrual)(rd.08+09)	35.887.330	21.807.703
18022	Avansuri de trezorerie, acordate in lei (ct.5420100)		9.000
18023	Alte valori (ct.5320100+5320200+5320300+5320400+5320500+5320600+5320800)	628.054	564.110
18032	Disponibilitati ale institutiilor publice locale si ale institutiilor de subordonare locala la institutiile de credit rezidente (ct.5110101+5110102+5120102+5120402+5120502+5150102+5150202+5160102+5160202+5170102+5170202+5290202+5290302+5290902+5500102+5550102+5550202+5570202+5580102+5580302+5600102+5600103+5610102+5610103+5620102+5620103), din care:	14.140.407	8.408.900
18036	Total (in baze cash) (rd.32+35)	14.140.407	8.408.900
18038	Total (in baze accrual) (rd.36+37)	14.140.407	8.408.900
18051	Disponibilitati ale institutiilor publice aflate la alti rezidenti (terti) (ct.4610109+4610209+2670108+2670208)	2.036.899	40.528.238
18052	Total (in baze cash) (rd.51)	2.036.899	40.528.238
18131	Actiuni necotate detinute de autoritatile locale la societati nefinanciare (ct.2600200-2960102)(S11)	7.685.807	7.685.808
18134	Total (la valoarea contabila neta (la valoarea de intrare mai putin ajustarile cumulate pentru pierderea de valoare) (rd.131+132+133)	7.685.807	7.685.808
18157	Creante comerciale necurente legale de livrari de bunuri si servicii de catre autoritatile locale sau de institutii subordonate acestora (ct.4110201+4110208+4130200+4610201-4910200-4960200) Total (rd.158+159+160+164) din care:	343.143	427.340
18159	- de la societati nefinanciare (S11),	343.143	427.340
18165	Creante comerciale curente legate de livrari de bunuri si servicii de catre autoritatile locale sau de institutii subordonate acestora(ct.2320000+2340000+4090101+4090102+4110101+4110108+4130100+4180000+4610101-4910100-4960100) Total(rd.166+167+168+172)din care de la:	8.727.313	7.906.592
18167	-de la societati nefinanciare (S11)	8.727.313	7.906.592
18176	1.Creante ale bugetului local (ct.4640000-4970000). Total (rd.177+178+179+183), din care:	201.259.361	220.564.196
18177	- de la gospodariile populatie (S14)	201.259.361	220.564.196
18184	Creante ale fondului de risc (ct.4610109+4610209)	28.187.782	
18185	Total creante (rd.176+184)	229.447.143	220.564.196
18191	Sume de primit de la Autoritatea de Certificare / Autoritatile de Management / Agentiile de Plati - FONDURI EXTERNE NERAMBURSABILE POSTADERARE (ct.4580301)	1.189.678	7.303.813
18192	Sume de primit de la Autoritatea de Certificare / Autoritatile de Management / Agentiile de Plati - FONDURI DE LA BUGET (ct.4580302)	287.924	1.741.075



COD	DENUMIRE INDICATORI	Sold la inceputul anului	Sold la sfarsitul perioadei
18203	I.Sume datorate tertilor reprezentand garantii si cautiuni aflate in conturile institutiilor publice (ct.4280101+4280201+4620101+4620109).Total (rd.204+205+206), din care:	357.405	290.523
18204	- salariatilor (gospodariile populatiei)(S143)	254.705	159.516
18206	- institutiilor publice, din care: (rd.207+208+209)	102.700	131.007
18209	- Fonduri de securitate sociala (S1314)	102.700	131.007
182671	Sume primite din excedentul anului precedent pentru acoperirea golurilor temporare de casa si pentru finantarea cheltuielilor sectiunii de dezvoltare (ct.5190107+5190190)		3.680.421
18268	Total(in baze cash)(rd.262+266+267+267.1)		3.680.421
18269	Dobanzi de platit aferente creditelor pe termen scurt contractate de institutiile publice din administratia locala (ct.1680200+1680300+1680701+1680703+1680709+5180606+5180608+5180609).Total (rd.270+271+272+272.1), din care acordate de:		25.231
18270	- Societati care accepta depozite, exclusiv banca centrala (S122)		25.231
18274	Total (dobanzi de platit) (rd.269+273)		25.231
18275	Total (in baze accrual) (cash+dobanzi) (rd.268+274)		3.705.652
18286	Credite pe termen lung primite (contractate, garantate, asimilate,etc) de institutiile publice locale (ct.1620200+1630200+1670201+1670202+1670203+1670209).Total (rd.287+288+289+289.1) din care acordate de:	884.984.485	957.262.378
18287	- Societati care accepta depozite, exclusiv banca centrala (S122)	884.984.485	63.359.117
182891	- Administratia centrala (exclusiv fondurile de securitate sociala) (S1311) Credite pe termen lung primite din venituri din privatizare de catre institutii publice din administratia locala (ct.1620200+1670203)		893.903.261
18290	Total (in baze cash)(rd.286)	884.984.485	957.262.378
18312	Datorii comerciale necurente legale de livrari de bunuri si servicii (ct.4010200+4030200+4040200+4050200+4620201). Total (rd.313+314+318+319), din care catre:	985.470	766.713
18313	- Societati nefinanciare(S11)	985.470	766.713
18320	Datorii comerciale curente legate de livrari de bunuri si servicii (ct.4010100+4030100+4040100+4050100+4080000+4190000+4620101). Total (rd.321+322+326+327) din care catre:	100.710.510	68.124.864
18321	-Societati nefinanciare (S11)	100.710.510	68.124.864
18331	Datoriile institutiilor publice din administratia locala catre bugete (ct.4310100+4310200+4310300+4310400+4310500+4310600+4310700+4370100+4370200+4370300+4420300+4420801+4440000+4460100+4460200+4480100)	13.351.027	34.110.013
18332	Salariile angajatilor (ct.4210000+4230000+4260000+4270100+4270300+4280101)	10.336.139	8.622.361
18333	Alte drepturi cuvenite altor categorii de persoane (ct.4260000+4270200+4270300+4290000+4380000)	191.778	425.692
18335	Total (rd.331+332+333+334)	23.878.944	43.158.066
183421	Provizioane necurente (ct.1510201+1510202+1510203+1510204+1510208), din care:	6.518	6.518
183425	Provizioane necurente pentru daune-interese moratorii sub forma dobanzii legale, pentru plata esalonata a sumelor prevazute in titluri executorii avand ca obiect acordarea unor drepturi salariale personalului din sectorul bugetar(din soldul ct.1510203)	6.518	6.518
18343	Provizioane curente (ct.1510101+1510102+1510103+1510104+1510108), din care:		6.930
183431	Provizioane curente,constituite conform OMFP416/2013 reprezentand arierate in litigiu (din soldul ct.1510101)		6.930

CONVOCATORUL  
UNITATIICONVOCATORUL COMPARTIMENTULUI  
FINANCIAR-CONTABIL  
Ploiești



PLATI RESTANTE  
PENTRU LUNA SEPTEMBRIE ANUL 2020

ANEXA 30

pag. 1 - lei -

DENUMIRE INDICATORI	COD	Sold la inceputul anului	Sold la finele perioadei	
			TOTAL	Din care: aferent sumelor angajate cu prevederi bugetare
PLATI RESTANTE-TOTAL (rd.150+300) din care:	40001	2.969.680	23.140.948	23.140.948
-sub 30 de zile(rd.151+301)	40002	2.969.680	22.877.656	22.877.656
- peste 30 de zile (rd.152+302)	40003		263.292	263.292
PLATI RESTANTE - TOTAL SECTIUNEA DE FUNCTIONARE (rd.160+170+240+250+270+280+290) din care:	40150	2.969.680	14.761.684	14.761.684
- sub 30 de zile(rd.161+171+241+251+271+281+291)	40151	2.969.680	14.498.392	14.498.392
- peste 30 de zile (rd.162+172+242+252+272+282+292)	40152		263.292	263.292
Plati restante catre furnizori,creditori din operatii comerciale (ct.4010100,ct.4030100,ct.4620101,ct.4620109) (rd.161+162+163+165+166) din care:	40160	477.710	14.761.684	14.761.684
-sub 30 de zile	40161	477.710	14.498.392	14.498.392
- peste 30 de zile	40162		263.292	263.292
Plati restante fata de bugetul general consolidat (rd.171+172+173+174+175)(ct.4310100+4310200+4310300+4310400+4310500+4310600+4310700+4370100+4370200+4370300+4420300+4440000+4460100+4460200+4480100),din care:	40170	2.491.970		
-sub 30 de zile	40171	2.491.970		
PLATI RESTANTE-TOTAL SECTIUNEA DEZVOLTARE (rd.310+320+330), din care:	40300		8.379.264	8.379.264
- sub 30 de zile(rd.311+321+331)	40301		8.379.264	8.379.264
Plati restante catre furnizori,creditori din operatii comerciale (ct.4040100,ct.4050100,ct.4620101,ct.4620103,ct.4620109) (rd.311+312+313+315+316),din care:	40310			
- sub 30 de zile	40311		8.379.264	8.379.264

Conducatorul institutiei

Conducatorul compartimentului  
financiar contabil

1 Rey



MUNICIPIUL BUCURESTI

PLATI RESTANTE  
DENTRU LUNA SEPTEMBRIE ANUL 2020

pag. 2 - lei -

DENUMIRE INDICATORI	COD	Sold la inceputul anului	Sold la finele perioadei	
			TOTAL	Din care: aferent sumelor angajate cu prevederi bugetare
PLATI RESTANTE-TOTAL (rd.150+300) din care:	42001	2.969.680	23.140.948	23.140.948
-sub 30 de zile(rd.151+301)	42002	2.969.680	22.877.656	22.877.656
- peste 30 de zile (rd.152+302)	42003		263.292	263.292
PLATI RESTANTE - TOTAL SECTIUNEA DE FUNCTIONARE (rd.160+170+240+250+270+280+290) din care:	42150	2.969.680	14.761.684	14.761.684
-sub 30 de zile(rd.161+171+241+251+271+281+291)	42151	2.969.680	14.498.392	14.498.392
- peste 30 de zile (rd.162+172+242+252+272+282+292)	42152		263.292	263.292
Plati restante catre furnizori,creditori din operatii comerciale (ct.4010100,ct.4030100,ct.4620101,ct.4620109) (rd.161+162+163+165+166) din care:	42160	477.710	14.761.684	14.761.684
-sub 30 de zile	42161	477.710	14.498.392	14.498.392
- peste 30 de zile	42162		263.292	263.292
Plati restante fata de bugetul general consolidat (rd.171+172+173+174+175)(ct.4310100+4310200+4310300+4310400+4310500+4310600+4310700+4370100+4370200+4370300+4420300+4440000+4460100+4460200+4480100),din care:	42170	2.491.970		
-sub 30 de zile	42171	2.491.970		
PLATI RESTANTE-TOTAL SECTIUNEA DEZVOLTARE (rd.310+320+330), din care:	42300		8.379.264	8.379.264
- sub 30 de zile(rd.311+321+331)	42301		8.379.264	8.379.264
Plati restante catre furnizori,creditori din operatii comerciale (ct.4040100,ct.4050100,ct.4620101,ct.4620103,ct.4620109) (rd.311+312+313+315+316),din care:	42310		8.379.264	8.379.264
- sub 30 de zile	42311		8.379.264	8.379.264

Conducatorul institutiei

Conducatorul compartimentului  
financiar contabil



*1 Reuf*



MUNICIPIUL BUCURESTI

II. Sinteza platilor restante si arieratelor  
-bugete locale-  
30.09.2020

Nr rd	Explicatie	Plati restante		Plati restante aferente programelor nationale		Plati restante aferente fondurilor externe nerambursabile postaderare****)		Plati r fondur nera preade
		total**)	din care arierate***)	total	din care arierate	total	din care arierate	total
	0	1	1.1	2	2.1	3	3.1	4
1	Sold la finele lunii precedente	16.331.674						
2	Sold la finele perioadei	23.140.948						

Conducatorul institutiei



Conducatorul compartimentului  
financiar contabil

1  
Ruy





MUNICIPIUL BUCURESTI

II. Sinteza platilor restante si arieratelor  
30.09.2020

Nr rd	Explicatie	Plati restante		Plati restante aferente programelor nationale		Plati restante aferente fondurilor externe nerambursabile postaderare*****)		Plati r fondur nera preade
		total**)	din care arierate***)	total	din care arierate	total	din care arierate	total
	0	1	1.1	2	2.1	3	3.1	4
1	Sold la finele lunii precedente	16.331.674						
2	Sold la finele perioadei	23.140.948						

Conducatorul institutiei



Conducatorul compartimentului  
financiar contabil

1 Rey





Capi- tol	Sub- capi- tol	Pa- ra- graf	Gru- pa/ Titlu	Ar- ti- col	Ali- ne- at	Denumire indicator	Prevederi bugetare anuale aprobate la finele perioadei de raportare	Prevederi bugetare trimestriale cumulate	Drepturi constatate			Incasari realizate	Stingeri pe alte cai decat incasari	Drepturi constatate de incasat
									Total, din care:	din anii precedenti	din anul curent			
A						B	1	2	3=4+5	4	5	6	7	8=3-6-7
0702	03					juridice	6.014.720	5.574.510	11.016.964	5.057.267	5.959.697	4.957.193	6.232	6.053.539
						Taxe judiciare de timbru si alte								
						taxe de timbru	8.211.710	5.484.490	10.930.970	3.881.883	7.049.087	5.808.596	492.830	4.629.544
0702	50					Alte impozite si taxe pe proprietate	576.590	524.410	935.475	562.111	373.364	357.872	87	577.516
1000	02					A4 IMPOZITE SI TAXE PE BUNURI SI SERVICII	124.743.810	103.765.830	135.989.488	31.080.337	104.909.151	96.414.496	153.630	39.421.362
1102						SUME DEFALCATE DIN TVA	90.044.000	74.626.000	72.127.000		72.127.000	72.127.000		
	02					Sume defalcate din taxa pe valoarea								
						adaugata pentru finantarea cheltui-								
						rilor descentralizate la nivelul								
						comunelor, oraselor, municipiilor,								
						sectoarelor si Municipiului Bucuresti	74.315.000	60.499.000	60.499.000		60.499.000	60.499.000		
1102	06					Sume defalcate din taxa pe valoarea								
						adaugata pentru echilibrarea bugetelor								
						locale	6.825.000	6.825.000	6.825.000		6.825.000	6.825.000		
1102	09					Sume defalcate din taxa pe valoarea								
						adaugata pentru finantarea								
						invatamantului particular si a								
						confesional	8.904.000	7.302.000	4.803.000		4.803.000	4.803.000		
1202						ALTE IMPOZITE SI TAXE GENERALE PE BUNURI								
						SI SERVICII			6.465	6.465				6.465
1202	07					Taxe hoteliere			6.465	6.465				6.465
1502						TAXE PE SERVICII SPECIFICE	507.310	382.230	654.336	386.799	267.537	114.381		539.955
	01					Impozit pe spectacole	507.310	382.230	654.336	386.799	267.537	114.381		539.955
1602						TAXE PE UTILIZAREA BUNURILOR,								
						AUTORIZAREA UTILIZARII BUNURILOR								
						SAU PE DESFASURAREA DE ACTIVITATI	34.192.500	28.757.600	63.201.687	30.687.073	32.514.614	24.173.115	153.630	38.874.942







Capi- tol	Sub- capi- tol	Pa- ra- graf	Gru- pa/ Titlu	Ar- ti- col	Ali- ne- at	Denumire indicator	Prevederi bugetare anuale aprobrate la finele perioadei de raportare	Prevederi bugetare trimestriale cumulate	Drepturi constatate			Incasari realizate	Stingeri pe alte cai decat incasari	Drepturi constatate de incasat
									Total, din care:	din anii precedenti	din anul curent			
A						B	1	2	3=4+5	4	5	6	7	8=3-6-7
3502	03	01				legii Incasari din valorificarea bunurilor confiscate, abandonate si alte sume constatate odata cu confiscarea potrivit legii	29.560							
3502	50					Alte amenzi, penalitati si confiscari	29.560		6		6			6
3602						DIVERSE VENITURI	21.760.940	20.430.480	41.730.439	15.146.160	26.584.279	21.067.315	84.754	20.578.370
	01					Venituri din aplicarea prescriptiei extinctive	39.250	36.870	26.829		26.829	26.829		
3602	01	01				Venituri din aplicarea prescriptiei extinctive	39.250	36.870	26.829		26.829	26.829		
3602	06					Taxe speciale	19.172.620	17.882.090	36.296.309	14.463.234	21.833.075	16.298.194	84.754	19.913.361
	14					Venituri din recuperarea cheltuielilor efectuate in cursul procesului de executare silita	124.590	102.040	447.995	447.063	932	36.344		411.651
3602	50					Alte venituri	2.424.480	2.409.480	4.959.306	235.863	4.723.443	4.705.948		253.358
3702						TRANSFERURI VOLUNTARE, ALTELE DECAT SUBVENTIILE	7.900.000	7.900.000	232.224		232.224			232.224
3702	01					Donatii si sponsorizari			232.224		232.224			232.224
	03					Varsaminte din sectiunea de functionare pentru finantarea sectiunii de dezvoltare a bugetului local(cu semnul minus)	-260.383.000	-210.383.000	-119.663.000		-119.663.000	-119.663.000		
3702	04					Varsaminte din sectiunea de functionare	260.383.000	210.383.000	119.663.000		119.663.000	119.663.000		
	50					Alte transferuri voluntare	7.900.000	7.900.000						
3900	02					II. VENITURI DIN CAPITAL	3.400.000	3.400.000	1.856		1.856	1.856		
3902						VENITURI DIN VALORIFICAREA UNOR BUNURI	3.400.000	3.400.000	1.856		1.856	1.856		





Capi- tol	Sub- capi- tol	Pa- ra- graf	Gru- pa/ Titlu	Ar- ti- col	Ali- ne- at	Denumire indicator	Prevederi bugetare anuale aprobrate la finele perioadei de raportare	Prevederi bugetare trimestriale cumulate	Drepturi constatate			Incasari realizate	Stingeri pe alte cai decat incasari	Drepturi constatate de incasat
									Total, din care:	din anii precedenti	din anul curent			
A						B	1	2	3=4+5	4	5	6	7	8=3-6-7
4302	08					nerambursabile (FEN) postaderare, aferente perioadei de programare 2014-2020 SUBVENTII DE LA ALTE ADMINISTRATII Subventii primite de la bugetele consiliilor locale si judetene pentru ajutoare in situatii de extrema dificultate	8.661.170	6.525.000	9.543.770	287.925	9.255.845	7.866.749		1.677.021
4602	04					ALTE SUME PRIMITE DE LA UE Alte sume primite din fonduri de la Uniunea Europeana pentru programele operationale finantate din cadrul financiar 2014-2020			4.074.400		4.074.400	4.074.400		
4802						SUME PRIMITE DE LA UE/ALTI DONATORI IN CONTUL PLATILOR EFECTUATE SI PREFINANTARI			191.393		191.393	124.412		66.981
4802	01					AFERENTE CADRULUI FINANCIAR 2014-2020 Fondul European de Dezvoltare Regionala(FEDR)	105.303.000	100.302.000	40.016.538	1.168.405	38.848.133	32.735.467		7.281.071
4802	01	01				Sume primite in contul platilor efectuate in anul curent	104.768.000	99.767.000	39.506.344	1.093.239	38.413.105	32.365.824		7.140.520
4802	01	02				Sume primite in contul platilor efectuate in anii anteriori			27.193.276	1.091.189	26.102.087	20.747.125		6.446.151
4802	02					Fondul Social European(FSE)	535.000	535.000	12.313.068	2.050	12.311.018	11.618.699		694.369
4802	02	01				Sume primite in contul platilor efectuate in anul curent			510.194	75.166	435.028	369.643		140.551
4802	02	02				Sume primite in contul platilor efectuate in anii anteriori			183.146	75.166	107.980	42.601		140.545
4802	02	03				Prefinantare			77.048		77.048	77.042		6
							535.000	535.000	250.000		250.000	250.000		



CONDUCATORUL INSTITUTIEI

CONDUCATORUL COPARTITENTULUI  
FINANCIAR-CONTABIL

*Reuf*











Capi- tol	Sub- capi- tol	Pa- ra- graf	Gru- pa / Titlu	Ar- ti- col	Ali- ne- at	Denumire indicator	Prevederi bugetare anuale aprobrate la finele perioadei de raportare	Prevederi bugetare trimestriale cumulate	Drepturi constatate			Incasari realizate	Stingeri pe alte cai decat incasari	Drepturi constatate de incasat
									Total, din care:	din anii precedenti	din anul curent			
A						B	I	2	3=4+5	4	5	6	7	8=3-6-7
3402						ELIBERARI PERMISE	26.450	19.850	12.440	105	12.335	12.440		
	02					Taxe extrajudiciare de timbru	26.450	19.850	12.440	105	12.335	12.440		
3502						AMENZI, PENALITATI SI CONFISCARI	14.294.690	10.140.330	45.313.260	33.548.358	11.764.902	7.989.232	443.771	36.880.257
	01					Venituri din amenzi si alte sanctiuni aplicate potrivit dispozitiilor legale	14.264.980	10.140.180	45.306.842	33.541.946	11.764.896	7.989.232	443.771	36.873.839
	02					Venituri din amenzi si alte sanctiuni aplicate de catre alte institutii de specialitate	14.264.980	10.140.180	45.306.842	33.541.946	11.764.896	7.989.232	443.771	36.873.839
	02					Penalitati pentru nedepunere sau depunere cu intarziere declaratiei de impozite si taxe	150	150	6.412	6.412				6.412
	03					Incasari din valorificarea bunurilor confiscate, abandonate si alte sume constatate odata cu confiscarea potrivit legii	29.560							
	01					Incasari din valorificarea bunurilor confiscate, abandonate si alte sume constatate odata cu confiscarea potrivit legii	29.560							
	50					Alte amenzi, penalitati si confiscari			6		6			6
3602						DIVERSE VENITURI	21.760.940	20.430.480	41.730.439	15.146.160	26.584.279	21.067.315	84.754	20.578.370
	01					Venituri din aplicarea prescriptiei extinctive	39.250	36.870	26.829		26.829	26.829		
	01					Venituri din aplicarea prescriptiei extinctive	39.250	36.870	26.829		26.829	26.829		
	06					Taxe speciale	19.172.620	17.882.090	36.296.309	14.463.234	21.833.075	16.298.194	84.754	19.913.361



Capi- tol	Sub- capi- tol	Pa- ra- graf	Gru- pa / Titlu	Ar- ti- col	Ali- ne- at	Denumire indicator	Prevederi bugetare anuale aprobrate la finele perioadei de raportare	Prevederi bugetare trimestriale cumulate	Drepturi constatate			Incasari realizate	Stingeri pe alte cai decat incasari	Drepturi constatate de incasat
									Total, din care:	din anii precedenti	din anul curent			
A						B	1	2	3=4+5	4	5	6	7	8=3-6-7
3602	14					Venituri din recuperarea cheltuielilor efectuate in cursul procesului de executare silita	124.590	102.040	447.995	447.063	932	36.344		411.651
	50					Alte venituri	2.424.480	2.409.480	4.959.306	235.863	4.723.443	4.705.948		253.358
3702						TRANSFERURI VOLUNTARE, ALTELE DECAT SUBVENTIILE	-252.483.000	-202.483.000	-119.430.776		-119.430.776	-119.663.000		232.224
	01					Donatii si sponsorizari			232.224		232.224			232.224
	03					Varsaminte din sectiunea de functionare pentru finantarea sectiunii de dezvoltare a bugetului local(cu semnul minus)	-260.383.000	-210.383.000	-119.663.000		-119.663.000	-119.663.000		
	50					Alte transferuri voluntare	7.900.000	7.900.000						
4202						SUBVENTII DE LA BUGETUL DE STAT	2.900.000	2.650.000	1.901.802		1.901.802	1.901.802		
	21					Finantarea drepturilor acordate persoanelor cu handicap			223.121		223.121	223.121		
	35					Subventii din bugetul de stat pentru finantarea unitatilor de asistenta medico-sociale	900.000	900.000	1.678.681		1.678.681	1.678.681		
	41					Subventii de la bugetul de stat pentru finantarea sanatatii	2.000.000	1.750.000						
4302						SUBVENTII DE LA ALTE ADMINISTRATII			4.074.400		4.074.400	4.074.400		
	08					Subventii primite de la bugetele consiliilor locale si judetene pentru ajutoare in situatii de extrema dificultate			4.074.400		4.074.400	4.074.400		



1 Paul  
CONTRACTORUL COMPARTIMENTULUI  
FINANCIAR - CONTABIL





Capi- tol	Sub- capi- tol	Pa- ra- graf	Gru- pa / Titlu	Ar- ti- col	Ali- ne- at	Denumire indicator	Prevederi bugetare anuale aprobrate la finele perioadei de raportare	Prevederi bugetare trimestriale cumulate	Drepturi constatate			Incasari realizate	Stingeri pe alte cai decat incasari	Drepturi constatate de incasat
									Total, din care:	din anii precedenti	din anul curent			
A						B	1	2	3=4+5	4	5	6	7	8=3-6-7
4602	04					financiar 2014-2020			191.393		191.393	124.412		66.981
4802						SUME PRIMITE DE LA UE/ALTI DONATORI IN CONTUL PLATILOR EFECTUATE SI PREFINANTARI AFERENTE CADRULUI FINANCIAR 2014-2020	105.303.000	100.302.000	40.016.538	1.168.405	38.848.133	32.735.467		7.281.071
	01					Fondul European de Dezvoltare Regionala(FEDR)	104.768.000	99.767.000	39.506.344	1.093.239	38.413.105	32.365.824		7.140.520
		01				Sume primite in contul platilor efectuate in anul curent	104.768.000	99.767.000	27.193.276	1.091.189	26.102.087	20.747.125		6.446.151
		02				Sume primite in contul platilor efectuate in anii anteriori			12.313.068	2.050	12.311.018	11.618.699		694.369
	02					Fondul Social European(FSE)	535.000	535.000	510.194	75.166	435.028	369.643		140.551
		01				Sume primite in contul platilor efectuate in anul curent			183.146	75.166	107.980	42.601		140.545
		02				Sume primite in contul platilor efectuate in anii anteriori			77.048		77.048	77.042		6
	03					Prefinantare	535.000	535.000	250.000		250.000	250.000		




1  
 CONDUCTORUL COPARTIMENTULUI  
 FINANCIAR - CONTABIL







Capi- tol	Sub- capi- tol	Pa- ra- graf	Gru- pa / Titlu	Ar- ti- col	Ali- ne- at	Denumire indicator	Prevederi bugetare anuale aprobate la finele perioadei de raportare	Prevederi bugetare trimestriale cumulate	Drepturi constatate			Incasari realizate	Stingeri pe alte cai decat incasari	Drepturi constatate de incasat
									Total, din care:	din anii precedenti	din anul curent			
A						B	1	2	3=4+5	4	5	6	7	8=3-6-7
3710	03					a bugetului local	150.000	150.000						
	50					Alte transferuri voluntare			3.391		3.391			3.391
4010						INCASARI DIN RAMBURSAREA IMPRUMUTURILOR ACORDATE	1.698.993	1.684.873	1.263.597		1.263.597	1.263.597		
	15					Sume utilizate din excedentul anului precedent pentru efectuarea de cheltuieli	1.698.993	1.684.873	1.263.597		1.263.597	1.263.597		
		01				Sume utilizate de administrat ile locale din excedentul anului precedent pentru sectiunea de functionare	1.698.993	1.684.873	1.263.597		1.263.597	1.263.597		
4310						SUBVENTII DE LA ALTE ADMINISTRATII	346.140	247.140	94.845		94.845	94.845		
	09					Subventii pentru institutii publice	346.140	247.140	94.845		94.845	94.845		



1 Reef  
CONDUCATORUL COMPARTIMENTULUI  
FINANCIAR - CONTABIL



IL BUCURESTI

CONTUL DE EXECUTIE AL INSTITUTIILOR PUBLICE FINANTATE  
DIN VENITURI PROPRII SI SUBVENTII DIN BUGETUL LOCAL - VENITURI  
SECTIUNEA DE DEZVOLTARE  
30.09.2020

Pag. 1 -lei-

Capi- tol	Sub- capi- tol	Pa- ra- graf	Gru- pa / Titlu	Ar- ti- col	Ali- ne- at	Denumire indicator	Prevederi bugetare anuale aprobrate la finele perioadei de raportare	Prevederi bugetare trimestriale cumulate	Drepturi constatate			Incasari realizate	Stingeri pe alte cai decat incasari	Drepturi constatate de incasat
									Total, din care:	din anii precedenti	din anul curent			
A						B	1	2	3=4+5	4	5	6	7	8=3-6-7
0001	10					TOTAL VENITURI-VENITURI PROPRII,SUBVENTII	511.000	499.000	110.000		110.000	110.000		
3710						TRANSFERURI VOLUNTARE, ALTELE DECAT SUBVENTIILE	150.000	150.000						
	04					Varsaminte din sectiunea de functionare	150.000	150.000						
4010						INCASARI DIN RAMBURSAREA IMPRUMUTURILOR ACORDATE	320.000	320.000	110.000		110.000	110.000		
	15					Sume utilizate din excedentul anului precedent pentru efectuarea de cheltuieli	320.000	320.000	110.000		110.000	110.000		
	02					Sume utilizate de administratiile locale din excedentul anului precedent pentru sectiunea de dezvoltare	320.000	320.000	110.000		110.000	110.000		
4310						SUBVENTII DE LA ALTE ADMINISTRATII	41.000	29.000						
	19					Subventii pentru institutii publice	41.000	29.000						



1 Reef  
CONAVUATORUL COMPARTIMENTULUI  
FINANCIAR - CONTABIL



MUNICIPIUL BUCURESTI

CONTUL DE EXECUTIE A BUGETULUI INSTITUTIEI PUBLICE  
CHELTUIELI PENTRU 30.09.2020

Pag. 1 - lei-

Capi- tol	Sub- capi- tol	Pa- ra- graf	Gru- pa / Titlu	Ar- ti- col	Ali- ne- at	Denumire indicator	Credite de angajament		Credite bugetare		Angajamente bugetare	Angajamente legale	Plati efectuate	Angajamente legale de platit	Cheltuieli efective
							aprobrate la finele perioadei de raportare	trimestriale cumulate	aprobrate la finele perioadei de raportare	trimestriale cumulate					
A						B	1	2	3	4	5	6	7	8=6-7	9
5002						TOTAL CHELTUIELI	5.166.870	5.166.870	906.287.080	847.632.862	817.094.700	817.094.696	633.262.742	183.831.954	473.121.813
5100	02					Partea I-a SERVICII PUBLICE GENERALE			120.525.370	116.521.620	112.352.158	112.352.158	78.725.715	33.626.443	90.431.228
5102						AUTORITATI PUBLICE SI ACTIUNI EXTERNE			93.260.370	89.837.620	86.343.822	86.343.822	56.847.888	29.495.934	68.876.775
	01					Autoritati executive si legislative			93.260.370	89.837.620	86.343.822	86.343.822	56.847.888	29.495.934	68.876.775
	03					Autoritati executive			93.260.370	89.837.620	86.343.822	86.343.822	56.847.888	29.495.934	68.876.775
5402						ALTE SERVICII PUBLICE GENERALE			5.855.000	5.274.000	4.598.336	4.598.336	3.436.389	1.161.947	3.500.775
	10					Servicii publice comunitare de evidenta a persoanelor			5.360.000	4.779.000	4.103.336	4.103.336	3.401.287	702.049	3.500.775
5402	50					Alte servicii publice generale			495.000	495.000	495.000	495.000	35.102	459.898	
5502						TRANZACTII PRIVIND DATORIA PUBLICA SI IMPRUMUTURI			21.410.000	21.410.000	21.410.000	21.410.000	18.441.438	2.968.562	18.053.678
6000	02					Partea II-a APARARE, ORDINE PUBLICA SI SIGURANTA NATIONALA			29.333.120	27.488.320	27.638.130	27.638.130	17.680.286	9.957.844	21.819.029
6002						APARARE			368.000	368.000	368.000	368.000	168.011	199.989	149.932
	02					Aparare nationala			368.000	368.000	368.000	368.000	168.011	199.989	149.932
6102						ORDINE PUBLICA SI SIGURANTA NATIONALA			28.965.120	27.120.320	27.270.130	27.270.130	17.512.275	9.757.855	21.669.097
	03					Ordine publica			28.815.120	27.120.320	27.120.130	27.120.130	17.512.275	9.607.855	21.669.097
	04					Politie comunitara			28.815.120	27.120.320	27.120.130	27.120.130	17.512.275	9.607.855	21.669.097
	05					Protectie civila si protectia contra incendiilor (protectie civila nonmilitara)			150.000		150.000	150.000		150.000	
6500	02					Partea III-a CHELTUIELI SOCIAL-CULTURALE	5.166.870	5.166.870	413.081.660	390.447.740	367.357.226	367.357.222	276.435.880	90.921.342	251.483.116
6502						INVATAMANT	5.166.870	5.166.870	112.553.220	108.233.050	85.211.191	85.211.187	55.287.995	29.923.192	36.347.387
	03					Invatamant prescolar si primar			47.056.880	44.757.070	41.265.509	41.265.511	20.192.099	21.073.412	13.863.412
	01					Invatamant prescolar			40.949.510	39.759.070	38.157.805	38.157.806	18.914.181	19.243.625	12.401.233
	02					Invatamant primar			6.107.370	4.998.000	3.107.704	3.107.705	1.277.918	1.829.787	1.462.179



Capi- tol	Sub- capi- tol	Pa- ra- graf	Gru- pa / Titlu	Ar- ti- col	Ali- ne- at	Denumire indicator	Credite de angajament		Credite bugetare		Angajamente bugetare	Angajamente legale	Plati efectuate	Angajamente legale de platit	Cheltuieli efective
							aprobate la finele perioadei de raportare	trimestriale cumulate	aprobate la finele perioadei de raportare	trimestriale cumulate					
A						B	1	2	3	4	5	6	7	8=6-7	9
6502	04					Invatamant secundar			55.220.150	53.954.190	39.764.516	39.764.510	31.694.023	8.070.487	19.441.311
	01					Invatamant secundar inferior			36.567.610	35.558.950	26.116.686	26.116.680	21.406.949	4.709.731	11.331.998
	02					Invatamant secundar superior			18.652.540	18.395.240	13.647.830	13.647.830	10.287.074	3.360.756	8.109.313
	07					Invatamant nedefinibil prin nivel	5.166.870	5.166.870	10.276.190	9.521.790	4.181.166	4.181.166	3.401.873	779.293	3.039.427
	04					Invatamant special	5.166.870	5.166.870	10.276.190	9.521.790	4.181.166	4.181.166	3.401.873	779.293	3.039.427
	50					Alte cheltuieli in domeniul invatamantului									3.237
6602						SANATATE			2.005.000	1.843.000	1.990.848	1.990.848	1.691.038	299.810	1.567.717
	06					Servicii medicale in unitati sanitare cu paturi			2.005.000	1.843.000	1.990.848	1.990.848	1.691.038	299.810	1.567.717
6602	06	03				Unitati medico-sociale			2.005.000	1.843.000	1.990.848	1.990.848	1.691.038	299.810	1.567.717
6702						CULTURA, RECREERE SI RELIGIE			171.767.440	159.859.690	159.894.710	159.894.710	118.863.644	41.031.066	107.097.457
	03					Servicii culturale			5.630.000	5.549.920	5.584.940	5.584.940	4.024.649	1.560.291	4.078.233
	30					Alte servicii culturale			5.630.000	5.549.920	5.584.940	5.584.940	4.024.649	1.560.291	4.078.233
	05					Servicii recreative si sportive			163.356.010	151.528.340	151.528.340	151.528.340	112.519.710	39.008.630	100.699.939
	03					Intretinere gradini publice, parcuri zone verzi, baze sportive si de agrement			163.356.010	151.528.340	151.528.340	151.528.340	112.519.710	39.008.630	100.699.939
6702	50					Alte servicii in domeniile culturii, recreerii si religiei			2.781.430	2.781.430	2.781.430	2.781.430	2.319.285	462.145	2.319.285
6802						ASIGURARI SI ASISTENTA SOCIALA			126.756.000	120.512.000	120.260.477	120.260.477	100.593.203	19.667.274	106.470.555
	04					Asistenta acordata persoanelor in varsta			2.136.400	2.131.600	2.136.400	2.136.400	2.107.694	28.706	2.107.538
	05					Asistenta sociala in caz de boli si invaliditati			49.220.600	45.740.000	45.738.737	45.738.737	42.515.523	3.223.214	43.835.912
6802	05	02				Asistenta sociala in caz de invaliditate			49.220.600	45.740.000	45.738.737	45.738.737	42.515.523	3.223.214	43.835.912
	06					Asistenta sociala pentru familie si copii			28.396.060	28.086.060	28.191.265	28.191.265	23.717.488	4.473.777	25.224.250



Capi- tol	Sub- capi- tol	Pa- ra- graf	Gru- pa / Titlu	Ar- ti- col	Ali- ne- at	Denumire indicator	Credite de angajament		Credite bugetare		Angajamente bugetare	Angajamente legale	Plati efectuate	Angajamente legale de platit	Cheltuieli efective
							aprobrate la finele perioadei de raportare	trimestriale cumulate	aprobrate la finele perioadei de raportare	trimestriale cumulate					
A						B	1	2	3	4	5	6	7	8=6-7	9
6802	11					Crese			14.579.300	13.557.300	14.579.300	14.579.300	8.917.864	5.661.436	9.436.524
	12					Unitati de asistenta medico-sociale			3.541.000	3.188.000	3.129.831	3.129.831	2.424.271	705.560	2.637.457
	15					Prevenirea excluderii sociale			3.630.000	3.630.000	3.590.137	3.590.137	2.429.171	1.160.966	2.711.902
	01					Ajutor social			3.630.000	3.630.000	3.590.137	3.590.137	2.429.171	1.160.966	2.711.902
	50					Alte cheltuieli in domeniul asigurarilor si asistentei sociale			25.252.640	24.179.040	22.894.807	22.894.807	18.481.192	4.413.615	20.516.972
6802	50	50				Alte cheltuieli in domeniul asistentei sociale			25.252.640	24.179.040	22.894.807	22.894.807	18.481.192	4.413.615	20.516.972
7000	02					Partea IV-a SERVICII SI DEZVOLTARE PUBLICA, LOCUINTE, MEDIU SI APE			205.104.710	187.302.542	187.277.704	187.277.704	146.476.546	40.801.158	101.694.150
7002						LOCUINTE, SERVICII SI DEZVOLTARE PUBLICA			71.518.110	69.846.160	69.317.304	69.317.304	52.133.426	17.183.878	8.451.791
	03					Locuinte			57.318.430	55.686.890	55.469.175	55.469.175	44.765.801	10.703.374	587.958
	30					Alte cheltuieli in domeniul locuintelor			57.318.430	55.686.890	55.469.175	55.469.175	44.765.801	10.703.374	587.958
	05					Alimentare cu apa si amenajari hidrotehnice									-2.363
	01					Alimentare cu apa									-2.363
	50					Alte servicii in domeniile locuintelor, serviciilor si dezvoltarii comunale			14.199.680	14.159.270	13.848.129	13.848.129	7.367.625	6.480.504	7.866.196
7402						PROTECTIA MEDIULUI			133.586.600	117.456.382	117.960.400	117.960.400	94.343.120	23.617.280	93.242.359
	05					Salubritate si gestiunea deseurilor			132.400.000	117.400.000	117.400.000	117.400.000	94.286.738	23.113.262	93.242.359
	01					Salubritate			132.400.000	117.400.000	117.400.000	117.400.000	94.286.738	23.113.262	93.242.359
	06					Canalizarea si tratarea apelor reziduale			1.186.600	56.382	560.400	560.400	56.382	504.018	
8000	02					Partea V-a ACTIUNI ECONOMICE			138.242.220	125.872.640	122.469.482	122.469.482	113.944.315	8.525.167	7.694.290
8402						TRANSPORTURI			138.242.220	125.872.640	122.469.482	122.469.482	113.944.315	8.525.167	7.694.290
	03					Transport rutier			126.795.220	115.055.640	113.003.640	113.003.640	106.336.823	6.666.817	1.601.461
	03					Strazi			126.795.220	115.055.640	113.003.640	113.003.640	106.336.823	6.666.817	1.601.461
	50					Alte cheltuieli in domeniul transporturilor			11.447.000	10.817.000	9.465.842	9.465.842	7.607.492	1.858.350	6.092.829



MUNICIPIUL BUCURESTI

Capi- tol	Sub- capi- tol	Pa- ra- graf	Gru- pa / Titlu	Ar- ti- col	Ali- ne- at	Denumire indicator	Credite de angajament		Credite bugetare		Angajamente bugetare	Angajamente legale	Plati efectuate	Angajamente legale de platit	Cheltuieli efective
							aprobat la finele perioadei de raportare	trimestriale cumulate	aprobat la finele perioadei de raportare	trimestriale cumulate					
A						B	1	2	3	4	5	6	7	8=6-7	9
5002						TOTAL CHELTUIELI	5.166.870	5.166.870	906.287.080	847.632.862	817.094.700	817.094.696	633.262.742	183.831.954	473.121.813
	01					CHELTUIELI CURENTE	5.166.870	5.166.870	648.983.450	605.780.250	585.916.147	585.916.143	449.254.280	136.661.863	456.519.683
	10					TITLUL I CHELTUIELI DE PERSONAL			145.321.850	137.537.740	138.164.793	138.164.793	105.121.874	33.042.919	120.406.976
	10	01				Cheltuieli salariale in bani			137.635.940	130.222.720	130.847.150	130.847.150	100.435.793	30.411.357	114.988.144
	10	01	01			Salarii de baza			107.077.570	101.800.320	101.746.625	101.746.625	80.293.179	21.453.446	91.917.365
	10	01	05			Sporuri pentru conditii de munca			3.778.360	3.513.090	3.472.698	3.472.698	2.463.938	1.008.760	3.092.599
	10	01	06			Alte sporuri			1.509.730	1.578.180	1.608.695	1.608.695	1.079.676	529.019	1.236.195
	10	01	08			Fond de premii			12.510	12.000	12.000	12.000		12.000	
	10	01	12			Indemnizatii platite unor persoane din afara unitatii			1.522.700	1.458.150	1.456.150	1.456.150	958.080	498.070	1.214.918
	10	01	13			Drepturi de delegare			223.300	223.300	194.302	194.302	1.661	192.641	1.661
	10	01	17			Indemnizatii de hrana			7.502.630	6.778.310	7.362.254	7.362.254	4.666.752	2.695.502	5.084.061
	10	01	30			Alte drepturi salariale in bani			15.909.140	14.859.370	14.994.426	14.994.426	10.972.507	4.021.919	12.441.345
	10	02				Cheltuieli salariale in natura			3.912.100	3.685.500	3.685.500	3.685.500	2.936.045	749.455	2.886.269
	10	02	02			Norme de hrana			3.912.100	3.685.500	3.685.500	3.685.500	2.936.045	749.455	2.886.269
	10	03				Contributii			3.773.810	3.629.520	3.632.143	3.632.143	1.750.036	1.882.107	2.532.563
	10	03	07			Contributia asiguratorie pentru munca			3.773.810	3.629.520	3.632.143	3.632.143	1.750.036	1.882.107	2.532.563
	20					TITLUL II BUNURI SI SERVICII	211.080	211.080	395.405.470	365.700.090	359.512.529	359.512.531	273.657.874	85.854.657	264.423.440
	20	01				Bunuri si servicii	88.880	88.880	346.363.880	318.092.530	314.726.191	314.726.193	241.399.401	73.326.792	244.490.252
	20	01	01			Furnituri de birou	16.020	16.020	1.314.560	1.311.170	1.002.035	1.002.035	779.071	222.964	804.742
	20	01	02			Materiale pentru curatenie	19.510	19.510	2.907.030	1.996.530	1.510.810	1.510.811	1.242.389	268.422	1.018.627
	20	01	03			Incalzit, iluminat si forta motrica			14.704.200	14.637.700	14.539.245	14.539.245	12.196.640	2.342.605	11.610.453
	20	01	04			Apa, canal si salubritate			6.183.100	6.179.800	6.167.288	6.167.288	4.377.884	1.789.404	3.176.959
	20	01	05			Carburanti si lubrifianti			2.192.730	2.184.230	2.100.766	2.100.766	748.334	1.352.432	818.312
	20	01	06			Piese de schimb			92.700	89.400	67.700	67.700	2.239	65.461	12.601
	20	01	07			Transport			85.700	75.700	72.102	72.102	38.704	33.398	43.008



Capi- tol	Sub- capi- tol	Pa- ra- graf	Gru- pa / Titlu	Ar- ti- col	Ali- ne- at	Denumire indicator	Credite de angajament		Credite bugetare		Angajamente bugetare	Angajamente legale	Plati efectuate	Angajamente legale de platit	Cheltuieli efective
							aprobate la finele perioadei de raportare	trimestriale cumulate	aprobate la finele perioadei de raportare	trimestriale cumulate					
A						B	1	2	3	4	5	6	7	8=6-7	9
	20	01	08			Posta, telecomunicatii, radio, tv, internet			5.201.710	5.137.400	5.149.880	5.149.880	3.935.519	1.214.361	3.766.038
	20	01	09			Materiale si prestari de servicii cu caracter functional	19.730	19.730	14.048.610	13.419.730	12.214.976	12.214.976	7.348.915	4.866.061	7.827.973
	20	01	30			Alte bunuri si servicii pentru intretinere si functionare	33.620	33.620	300.533.540	273.060.870	271.901.389	271.901.390	210.729.706	61.171.684	215.411.539
	20	02				Reparatii curente			10.850.100	10.335.900	10.077.446	10.077.446	7.334.958	2.742.488	3.406.858
	20	03				Hrana	115.000	115.000	3.467.470	3.275.470	2.986.254	2.986.254	1.939.631	1.046.623	1.847.573
	20	03	01			Hrana pentru oameni	115.000	115.000	3.467.470	3.275.470	2.986.254	2.986.254	1.939.631	1.046.623	1.847.573
	20	04				Medicamente si materiale sanitare			3.583.150	3.559.150	3.564.923	3.564.923	2.418.365	1.146.558	1.081.370
	20	04	01			Medicamente			108.000	99.000	98.281	98.281	65.092	33.189	96.393
	20	04	02			Materiale sanitare			1.856.000	1.841.000	1.848.567	1.848.567	1.497.967	350.600	542.230
	20	04	04			Dezinfectanti			1.619.150	1.619.150	1.618.075	1.618.075	855.306	762.769	442.747
	20	05				Bunuri de natura obiectelor de inventar	50	50	11.153.920	10.787.520	9.108.593	9.108.593	7.806.373	1.302.220	1.187.499
	20	05	01			Uniforme si echipament			326.600	326.600	316.134	316.134	145.369	170.765	1.706
	20	05	03			Lenjerie si accesorii de pat									11.942
	20	05	30			Alte obiecte de inventar	50	50	10.827.320	10.460.920	8.792.459	8.792.459	7.661.004	1.131.455	1.173.851
	20	06				Deplasari, detasari, transferari			160.130	124.150	45.029	45.029	10.952	34.077	13.580
	20	06	01			Deplasari interne, detasari, transferari			99.430	63.450	28.765	28.765	5.388	23.377	5.389
	20	06	02			Deplasari in strainatate			60.700	60.700	16.264	16.264	5.564	10.700	8.191
	20	10				Cercetare-dezvoltare			500	500	500	500		500	
	20	11				Carti, publicatii si materiale documentare			53.600	53.600	53.365	53.365	51.765	1.600	51.765
	20	12				Consultanta si expertiza			1.821.060	1.821.060	1.814.673	1.814.673	856.670	958.003	752.439
	20	13				Pregatire profesionala			73.950	73.950	59.990	59.990	11.407	48.583	2.490
	20	14				Protectia muncii	7.150	7.150	558.540	550.940	387.679	387.679	166.041	221.638	128.942



Capi- tol	Sub- capi- tol	Pa- ra- graf	Gru- pa / Titlu	Ar- ti- col	Ali- ne- at	Denumire indicator	Credite de angajament		Credite bugetare		Angajamente bugetare	Angajamente legale	Plati efectuate	Angajamente legale de platit	Cheltuieli efective
							aprobate la finele perioadei de raportare	trimestriale cumulate	aprobate la finele perioadei de raportare	trimestriale cumulate					
A						B	1	2	3	4	5	6	7	8=6-7	9
	20	24				Comisioane si alte costuri aferente imprumuturilor			15.000	15.000	15.000	15.000	300	14.700	327
	20	24	01			Comisioane si alte costuri aferente imprumuturilor externe			1.000	1.000	1.000	1.000		1.000	
	20	24	02			Comisioane si alte costuri aferente imprumuturilor interne			14.000	14.000	14.000	14.000	300	13.700	327
	20	25				Cheltuieli judiciare si extrajudiciare derivate din actiuni in reprezentarea intereselor statului, potrivit dispozitiilor legale			1.385.000	1.291.000	1.290.100	1.290.100	1.222.903	67.197	1.152.309
	20	30				Alte cheltuieli			15.919.170	15.719.320	15.382.786	15.382.786	10.439.108	4.943.678	10.308.036
	20	30	01			Reclama si publicitate			622.200	622.200	613.333	613.333	307.296	306.037	302.851
	20	30	02			Protocol si reprezentare			7.400	7.400	7.400	7.400	7.142	258	4.235
	20	30	03			Prime de asigurare non-via.a			257.900	247.600	215.075	215.075	163.260	51.815	163.261
	20	30	04			Chirii			6.451.500	6.353.950	6.233.496	6.233.496	3.948.805	2.284.691	3.943.535
	20	30	30			Alte cheltuieli cu bunuri si servicii			8.580.170	8.488.170	8.313.482	8.313.482	6.012.605	2.300.877	5.894.154
	30					TITLUL III DOBANZI			21.802.500	21.802.500	21.802.500	21.802.500	18.441.588	3.360.912	19.909.174
	30	01				Dobanzi aferente datoriei publice interne			17.402.500	17.402.500	17.402.500	17.402.500	14.306.962	3.095.538	15.814.390
	30	01	01			Dobanzi aferente datoriei publice interne directe			17.402.500	17.402.500	17.402.500	17.402.500	14.306.962	3.095.538	15.814.390
	30	02				Dobanzi aferente datoriei publice externe			4.400.000	4.400.000	4.400.000	4.400.000	4.134.626	265.374	4.094.784
	30	02	02			Dobanzi aferente creditelor externe contractate de ordonatorii ce credite			4.400.000	4.400.000	4.400.000	4.400.000	4.134.626	265.374	4.094.784
	51					TITLUL VI TRANSFERURI INTRE UNITATI ALE ADMINISTRATIEI PUBLICE			1.860.000	1.560.000	1.860.000	1.860.000	244.845	1.615.155	804.845





Capi- tol	Sub- capi- tol	Pa- ra- graf	Gru- pa / Titlu	Ar- ti- col	Ali- ne- at	Denumire indicator	Credite de angajament		Credite bugetare		Angajamente bugetare	Angajamente legale	Plati efectuate	Angajamente legale de platit	Cheltuieli efective
							aprobat la finele perioadei de raportare	trimestriale cumulate	aprobat la finele perioadei de raportare	trimestriale cumulate					
A						B	1	2	3	4	5	6	7	8=6-7	9
			51	01		Transferuri curente			1.860.000	1.560.000	1.860.000	1.860.000	244.845	1.615.155	804.845
			51	01	01	Transferuri catre institutii publice			1.000.000	700.000	1.000.000	1.000.000	94.845	905.155	94.845
			51	01	46	Transferuri din bugetele locale pentru finantarea cheltuielilor curente din domeniul sanatatii			860.000	860.000	860.000	860.000	150.000	710.000	710.000
			55			TITLUL VII ALTE TRANSFERURI			6.404.000	6.404.000	6.404.000	6.404.000	3.664.996	2.739.004	3.664.996
			55	01		A. Transferuri interne			6.404.000	6.404.000	6.404.000	6.404.000	3.664.996	2.739.004	3.664.996
			55	01	63	Finantarea invatamantului particular sau confesional acreditat			6.404.000	6.404.000	6.404.000	6.404.000	3.664.996	2.739.004	3.664.996
			56			TITLUL VIII PROIECTE CJ FINANTARE DIN FONDURI EXTERNE NERAMBURSABILE (FEN) POSTADERARE			3.750.000	3.750.000	3.750.000	3.750.000	1.625.419	2.124.581	762.146
			56	02		Programe din Fondul Social European (FSE)			3.750.000	3.750.000	3.750.000	3.750.000	1.625.419	2.124.581	762.146
			56	02	01	Finantarea nationala			75.000	75.000	75.000	75.000	32.506	42.494	15.240
			56	02	02	Finantarea externa nerambursabila			3.675.000	3.675.000	3.675.000	3.675.000	1.592.913	2.082.087	746.906
			57			TITLUL VIII ASISTENTA SOCIALA	422.010	422.010	48.919.600	43.724.990	38.794.913	38.794.907	36.006.461	2.788.446	36.173.084
			57	02		Ajutoare sociale	422.010	422.010	48.919.600	43.724.990	38.794.913	38.794.907	36.006.461	2.788.446	36.173.084
			57	02	01	Ajutoare sociale in numera-	422.010	422.010	43.183.600	39.459.000	37.670.589	37.670.583	35.575.869	2.094.714	35.742.491
			57	02	02	Ajutoare sociale in natura			5.736.000	4.265.990	1.124.324	1.124.324	430.592	693.732	430.593
			58			TITLUL X PROIECTE CU FINANTARE DIN FONDURI EXTERNE NERAMBURSABILE CADRULUI FINANCIAR 2014-2020	4.356.000	4.356.000	7.661.000	7.661.000	2.613.061	2.613.061	1.877.345	735.716	1.423.345
			58	02		Programe din Fondul Social European (FSE)	4.356.000	4.356.000	7.661.000	7.661.000	2.613.061	2.613.061	1.877.345	735.716	1.423.345
			58	02	01	Finantarea nationala	871.200	871.200	1.548.580	1.548.580	538.992	538.992	362.348	176.644	271.341
			58	02	02	Finantarea externa nerambursabila	3.484.800	3.484.800	6.112.420	6.112.420	2.074.069	2.074.069	1.514.997	559.072	1.152.004
			59			TITLUL XI ALTE CHELTUIELI	177.780	177.780	17.859.030	17.639.930	13.014.351	13.014.351	8.613.878	4.400.473	8.951.677



Capi- tol	Sub- capi- tol	Pa- ra- graf	Gru- pa / Titlu	Ar- ti- co.	Ali- ne- at	Denumire indicator	Credite de angajament		Credite bugetare		Angajamente bugetare	Angajamente legale	Plati efectuate	Angajamente legale de platit	Cheltuieli efective
							aprobat la finele perioadei de raportare	trimestriale cumulate	aprobat la finele perioadei de raportare	trimestriale cumulate					
A						B	1	2	3	4	5	6	7	8=6-7	9
			59	01		Burse	177.780	177.780	13.000.000	13.000.000	8.373.200	8.373.200	5.268.742	3.104.458	5.319.675
			59	11		Asociatii si fundatii			200.000	200.000	200.000	200.000	200.000		200.000
			59	12		Sustinerea cultelor			2.781.430	2.781.430	2.781.430	2.781.430	2.319.285	462.145	2.319.285
			59	4C		Sume aferente persoanelor cu handicap neincadrate			1.877.600	1.658.500	1.659.721	1.659.721	825.851	833.870	1.112.717
			70			CHELTUIELI DE CAPITAL			234.033.630	218.582.612	211.544.866	211.544.866	166.618.937	44.925.929	16.602.130
			71			TITLUL XIII ACTIVE NEFINANCIARE			234.033.630	218.582.612	211.544.866	211.544.866	166.618.937	44.925.929	16.602.130
			71	01		Active fixe			234.033.630	218.582.612	211.544.866	211.544.866	166.618.937	44.925.929	16.602.130
			71	01	01	Constructii			192.571.440	177.494.222	173.867.053	173.867.053	136.703.147	37.163.906	10.627.365
			71	01	02	Masini, echipamente si mijloace de transport			2.173.380	2.173.380	2.030.091	2.030.091	2.019.719	10.372	1.637.686
			71	01	03	Mobilier, aparatura birotica si alte active corporale			3.129.430	3.084.430	2.946.534	2.946.534	2.322.470	624.064	2.208.243
			71	01	30	Alte active fixe (inclusiv reparatii capitale)			36.159.380	35.830.580	32.701.188	32.701.188	25.573.601	7.127.587	2.128.836
			79			OPERATIUNI FINANCIARE			23.270.000	23.270.000	23.270.000	23.270.000	21.025.838	2.244.162	
			81			TITLUL XVII RAMBURSARI DE CREDITE			23.270.000	23.270.000	23.270.000	23.270.000	21.025.838	2.244.162	
			81	01		Rambursari de credite externe			8.354.400	8.354.400	8.354.400	8.354.400	8.266.677	87.723	
			81	01	05	Rambursari de credite aferente datoriei publice externe locale			8.354.400	8.354.400	8.354.400	8.354.400	8.266.677	87.723	
			81	02		Rambursari de credite interne			14.915.600	14.915.600	14.915.600	14.915.600	12.759.161	2.156.439	
			81	02	01	Rambursari de credite interne garantate			70.000	70.000	70.000	70.000		70.000	
			81	02	05	Rambursari de credite aferente datoriei publice interne locale			14.845.600	14.845.600	14.845.600	14.845.600	12.759.161	2.086.439	
			84			PLATI EFECTUATE IN ANII PRECEDENTI SI RECUPERATE IN ANUL CURENT					-3.636.313	-3.636.313	-3.636.313		



Capi- tol	Sub- capi- tol	Pa- ra- graf	Gru- pa / Titlu	Ar- ti- col	Ali- ne- at	Denumire indicator	Credite de angajament		Credite bugetare		Angajamente bugetare	Angajamente legale	Plati efectuate	Angajamente legale de platit	Cheltuieli efective
							aprobat la finele perioadei de raportare	trimestriale cumulate	aprobat la finele perioadei de raportare	trimestriale cumulate					
A						B	1	2	3	4	5	6	7	8=6-7	9
			85			Titlul XIX PLATI EFECTUATE IN ANII PRECEDENTI SI RECUPERATE IN ANUL CURENT					-3.636.313	-3.636.313	-3.636.313		
			85	01		Plati efectuate in anii precedenti si recuperate in anul curent					-3.636.313	-3.636.313	-3.636.313		
			85	01	01	Plati efectuate in anii precedenti si recuperate in anul curent (SF)					-3.636.313	-3.636.313	-3.636.313		
5100	02					Partea I-a SERVICII PUBLICE GENERALE			120.525.370	116.521.620	112.352.158	112.352.158	78.725.715	33.626.443	90.431.228
5102						AUTORITATI PUBLICE SI ACTIUNI EXTERNE			93.260.370	89.837.620	86.343.822	86.343.822	56.847.888	29.495.934	68.876.775
			01			CHELTUIELI CURENTE			84.016.610	80.687.410	79.921.889	79.921.889	52.392.529	27.529.360	55.272.299
			10			TITLUL I CHELTUIELI DE PERSONAL			40.548.000	37.649.080	37.402.280	37.402.280	25.330.929	12.071.351	31.214.338
			10	01		Cheltuieli salariale in bani			39.624.800	36.783.780	36.531.980	36.531.980	24.947.234	11.584.746	30.556.521
			10	01	01	Salarii de baza			33.512.100	30.869.550	30.928.550	30.928.550	21.875.470	9.053.080	25.793.314
			10	01	05	Sporuri pentru conditii de munca			1.350.200	1.281.600	1.281.600	1.281.600	811.443	470.157	1.060.363
			10	01	06	Alte sporuri			90.100	90.100	90.100	90.100	48.092	42.008	64.598
			10	01	12	Indemnizatii platite unor persoane din afara unitatii			1.320.700	1.256.150	1.256.150	1.256.150	782.775	473.375	1.014.759
			10	01	13	Drepturi de delegare			193.300	193.300	193.300	193.300	659	192.641	659
			10	01	17	Indemnizatii de hrana			1.452.000	1.391.680	1.416.680	1.416.680	847.731	568.949	996.887
			10	01	30	Alte drepturi salariale in bani			1.706.400	1.701.400	1.365.600	1.365.600	581.064	784.536	1.625.941
			10	03		Contributii			923.200	865.300	870.300	870.300	383.695	486.605	657.817
			10	03	07	Contributia asiguratorie pentru munca			923.200	865.300	870.300	870.300	383.695	486.605	657.817
			20			TITLUL II BUNURI SI SERVICII			38.115.010	37.753.930	37.215.209	37.215.209	24.933.449	12.281.760	22.100.164
			20	01		Bunuri si servicii			23.944.280	23.772.280	23.312.006	23.312.006	16.404.309	6.907.697	15.674.095
			20	01	01	Furnituri de birou			242.400	242.400	194.166	194.166	160.995	33.171	480.303
			20	01	02	Materiale pentru curatenie			194.400	189.400	187.589	187.589	161.819	25.770	209.879



Capi- tol	Sub- capi- tol	Pa- ra- graf	Gru- pa / Titlu	Ar- ti- col	Ali- ne- at	Denumire indicator	Credite de angajament		Credite bugetare		Angajamente bugetare	Angajamente legale	Plati efctuate	Angajamente legale de platit	Cheltuieli efective
							aprobate la finele perioadei de raportare	trimestriale cumulate	aprobate la finele perioadei de raportare	trimestriale cumulate					
A						B	1	2	3	4	5	6	7	8=6-7	9
			20	01	03	Incalzit, iluminat si forta motrica			920.500	898.000	898.019	898.019	627.083	270.936	607.422
			20	01	04	Apa, canal si salubritate			276.600	274.100	264.338	264.338	161.546	102.792	254.778
			20	01	05	Carburanti si lubrifianti			411.500	409.500	403.500	403.500	113.525	289.975	88.408
			20	01	06	Piese de schimb			63.500	63.500	38.500	38.500		38.500	
			20	01	07	Transport			73.000	63.000	69.402	69.402	38.687	30.715	43.008
			20	01	08	Posta, telecomunicatii, radio, tv, internet			3.396.500	3.386.500	3.376.428	3.376.428	2.840.340	536.088	2.723.564
			20	01	09	Materiale si prestari de servicii cu caracter functional			3.084.700	2.964.700	2.901.934	2.901.934	2.118.474	783.460	1.973.758
			20	01	30	Alte bunuri si servicii pentru intretinere si functionare			15.281.180	15.281.180	14.978.130	14.978.130	10.181.840	4.796.290	9.292.975
			20	02		Reparatii curente			20.000	20.000	2.449	2.449		2.449	
			20	03		Hrana			22.570	22.570	22.220	22.220	21.692	528	29.370
			20	03	01	Hrana pentru oameni			22.570	22.570	22.220	22.220	21.692	528	29.370
			20	04		Medicamente si materiale sanitare			3.056.150	3.056.150	3.056.150	3.056.150	2.065.270	990.880	795.435
			20	04	02	Materiale sanitare			1.790.000	1.790.000	1.790.000	1.790.000	1.477.746	312.254	444.742
			20	04	04	Dezinfectanti			1.266.150	1.266.150	1.266.150	1.266.150	587.524	678.626	350.693
			20	05		Bunuri de natura obiectelor: de inventar			592.100	557.100	546.229	546.229	452.982	93.247	16.021
			20	05	01	Uniforme si echipament			17.900	17.900	17.900	17.900	4.447	13.453	
			20	05	30	Alte obiecte de inventar			574.200	539.200	528.329	528.329	448.535	79.794	16.021
			20	06		Deplasari, detasari, transferari			74.280	38.300	33.300	33.300	2.144	31.156	2.144
			20	06	01	Deplasari interne, detasari transferari			63.580	27.600	22.600	22.600	2.144	20.456	2.144
			20	06	02	Deplasari in strainatate			10.700	10.700	10.700	10.700		10.700	
			20	10		Cercetare-dezvoltare			500	500	500	500		500	
			20	11		Carti, publicatii si materiale documentare			1.600	1.600	1.600	1.600		1.600	



Capi- tol	Sub- capi- tol	Pa- ra- graf	Gru- pa / Titlu	Ar- ti- col	Ali- ne- at	Denumire indicator	Credite de angajament		Credite bugetare		Angajamente bugetare	Angajamente legale	Plati efectuate	Angajamente legale de platit	Cheltuieli efective
							aprobat la finele perioadei de raportare	trimestriale cumulate	aprobat la finele perioadei de raportare	trimestriale cumulate					
A						B	1	2	3	4	5	6	7	8=6-7	9
			20	12		Consultanta si expertiza			1.296.060	1.296.060	1.296.060	1.296.060	341.858	954.202	237.327
			20	13		Pregatire profesionala			27.000	27.000	22.000	22.000		22.000	
			20	14		Protectia muncii			154.770	154.770	140.127	140.127	50.664	89.463	44.931
			20	25		Cheltuieli judiciare si extrajudiciare derivate din actiuni in reprezentarea intereselor statului, potrivit dispozitiilor legale			1.339.100	1.246.100	1.246.100	1.246.100	1.204.693	41.407	1.134.890
			20	30		Alte cheltuieli			7.586.600	7.561.500	7.536.468	7.536.468	4.389.837	3.146.631	4.165.951
			20	30	01	Reclama si publicitate			615.600	615.600	610.300	610.300	305.252	305.048	300.954
			20	30	02	Protocol si reprezentare			7.400	7.400	7.400	7.400	7.142	258	4.235
			20	30	03	Prime de asigurare non-viata			73.900	73.900	62.168	62.168	56.594	5.574	56.595
			20	30	04	Chirii			2.743.200	2.718.100	2.710.100	2.710.100	695.905	2.014.195	453.345
			20	30	30	Alte cheltuieli cu bunuri si servicii			4.146.500	4.146.500	4.146.500	4.146.500	3.324.944	821.556	3.350.822
			51			TITLUL VI TRANSFERURI INTRE UNITATI ALE ADMINISTRATIEI PUBLICE			860.000	860.000	860.000	860.000	150.000	710.000	710.000
			51	01		Transferuri curente			860.000	860.000	860.000	860.000	150.000	710.000	710.000
			51	01	46	Transferuri din bugetele locale pentru finantarea cheltuielilor curente din domeniul sanatatii			860.000	860.000	860.000	860.000	150.000	710.000	710.000
			56			TITLUL VIII PROIECTE CU FINANTARE DIN FONDURI EXTERNE NERAMBURSABILE (FEN) POSTADERARE			3.750.000	3.750.000	3.750.000	3.750.000	1.625.419	2.124.581	762.146
			56	02		Programe din Fondul Social European (FSE)			3.750.000	3.750.000	3.750.000	3.750.000	1.625.419	2.124.581	762.146
			56	02	01	Finantarea nationala			75.000	75.000	75.000	75.000	32.506	42.494	15.240
			56	02	02	Finantarea externa nerambursabila			3.675.000	3.675.000	3.675.000	3.675.000	1.592.913	2.082.087	746.906
			59			TITLUL XI ALTE CHELTUIELI			743.600	674.400	694.400	694.400	352.732	341.668	485.651



Capi- tol	Sub- capi- tol	Pa- ra- graf	Gru- pa / Titlu	Ar- ti- co.	Ali- ne- at	Denumire indicator	Credite de angajament		Credite bugetare		Angajamente bugetare	Angajamente legale	Plati efectuate	Angajamente legale de platit	Cheltuieli efective
							aprobat la finele perioadei de raportare	trimestriale cumulate	aprobat la finele perioadei de raportare	trimestriale cumulate					
A						B	1	2	3	4	5	6	7	8=6-7	9
			59	11		Asociații și fundații			200.000	200.000	200.000	200.000	200.000		200.000
			59	40		Sume aferente persoanelor cu handicap neincadrate			543.600	474.400	494.400	494.400	152.732	341.668	285.651
			70			CHELTUIELI DE CAPITAL			9.243.760	9.150.210	8.503.474	8.503.474	6.536.900	1.966.574	13.604.476
			71			TITLUL XIII ACTIVE NEFINANCIARE			9.243.760	9.150.210	8.503.474	8.503.474	6.536.900	1.966.574	13.604.476
			71	01		Active fixe			9.243.760	9.150.210	8.503.474	8.503.474	6.536.900	1.966.574	13.604.476
			71	01	01	Constructii			3.343.230	3.289.680	3.289.680	3.289.680	1.999.843	1.289.837	10.074.420
			71	01	02	Masini, echipamente si mijloace de transport			160.650	160.650	160.650	160.650	160.000	650	550.423
			71	01	03	Mobilier, aparatura birotica si alte active corporale			2.364.380	2.364.380	2.339.448	2.339.448	1.897.259	442.189	1.516.672
			71	01	30	Alte active fixe (inclusiv reparatii capitale)			3.375.500	3.335.500	2.713.696	2.713.696	2.479.798	233.898	1.462.961
			84			PLATI EFECTUATE IN ANII PRECEDENTI SI RECUPERATE IN ANUL CURENT					-2.081.541	-2.081.541	-2.081.541		
			85			Titul XIX PLATI EFECTUATE IN ANII PRECEDENTI SI RECUPERATE IN ANUL CURENT					-2.081.541	-2.081.541	-2.081.541		
			85	01		Plati efectuate in anii precedenti si recuperate in anul curent					-2.081.541	-2.081.541	-2.081.541		
			85	01	01	Plati efectuate in anii precedenti si recuperate in anul curent (SF)					-2.081.541	-2.081.541	-2.081.541		
5402						ALTE SERVICII PUBLICE GENERALE			5.855.000	5.274.000	4.598.336	4.598.336	3.436.389	1.161.947	3.500.775
			01			CHELTUIELI CURENTE			4.855.000	4.274.000	4.230.134	4.230.134	3.139.535	1.090.599	3.377.079
			10			TITLUL I CHELTUIELI DE PERSONAL			3.300.000	2.810.000	2.990.163	2.990.163	2.575.080	415.083	2.871.633
			10	01		Cheltuieli salariale in bani			3.230.000	2.750.000	2.928.713	2.928.713	2.527.765	400.948	2.808.502



Capi- tol	Sub- capi- tol	Pa- ra- graf	Gru- pa / Titlu	Ar- ti- col	Ali- ne- at	Denumire indicator	Credite de angajament		Credite bugetare		Angajamente bugetare	Angajamente legale	Plati efectuate	Angajamente legale de platit	Cheltuieli efective
							aprobat la finele perioadei de raportare	trimestriale cumulate	aprobat la finele perioadei de raportare	trimestriale cumulate					
A						B	1	2	3	4	5	6	7	8=6-7	9
			10	01	01	Salarii de baza			2.700.000	2.310.000	2.547.637	2.547.637	2.210.323	337.314	2.483.545
			10	01	05	Sporuri pentru conditii de munca			260.000	210.000	200.818	200.818	173.317	27.501	194.066
			10	01	06	Alte sporuri			3.000	3.000	1.965	1.965	1.965		1.400
			10	01	12	Indemnizatii platite unor persoane din afara unitatii			2.000	2.000					
			10	01	17	Indemnizatii de hrana			150.000	130.000	122.221	122.221	106.281	15.940	116.453
			10	01	30	Alte drepturi salariale in bani			115.000	95.000	56.072	56.072	35.879	20.193	13.038
			10	03		Contributii			70.000	60.000	61.450	61.450	47.315	14.135	63.131
			10	03	07	Contributia asiguratorie pentru munca			70.000	60.000	61.450	61.450	47.315	14.135	63.131
			20			TITLUL II BUNURI SI SERVICII			1.525.000	1.434.000	1.228.750	1.228.750	553.234	675.516	494.225
			20	01		Bunuri si servicii			1.281.000	1.190.000	1.184.018	1.184.018	521.014	663.004	476.650
			20	01	01	Furnituri de birou			85.000	85.000	71.535	71.535	43.637	27.898	12.783
			20	01	02	Materiale pentru curatenie			5.500	5.500	5.492	5.492	5.492		5.091
			20	01	03	Incalzit, iluminat si forta motrica			140.000	120.000	91.988	91.988	82.446	9.542	76.181
			20	01	04	Apa, canal si salubritate			10.000	10.000	8.025	8.025	7.730	295	7.569
			20	01	05	Carburanti si lubrifianti			16.500	15.000	16.070	16.070	9.581	6.489	8.786
			20	01	08	Posta, telecomunicatii, radio, tv, internet			81.000	71.000	79.343	79.343	57.299	22.044	59.486
			20	01	09	Materiale si prestari de servicii cu caracter functional			318.000	258.500	287.274	287.274	183.656	103.618	196.392
			20	01	30	Alte bunuri si servicii pentru intretinere si functionare			625.000	625.000	624.291	624.291	131.173	493.118	110.362
			20	05		Bunuri de natura obiectelor de inventar			175.000	175.000	10.064	10.064	10.064		
			20	05	30	Alte obiecte de inventar			175.000	175.000	10.064	10.064	10.064		
			20	06		Deplasari, detasari, transferari			8.000	8.000					
			20	06	01	Deplasari interne, detasari transferari			8.000	8.000					



Capi- tol	Sub- capi- tol	Pa- ra- graf	Gru- pa / Titlu	Ar- ti- col	Ali- ne- at	Denumire indicator	Credite de angajament		Credite bugetare		Angajamente bugetare	Angajamente legale	Plati efectuate	Angajamente legale de platit	Cheltuieli efective
							aprobate la finele perioadei de raportare	trimestriale cumulate	aprobate la finele perioadei de raportare	trimestriale cumulate					
A						B	1	2	3	4	5	6	7	8=6-7	9
			20	12		Consultanta si expertiza			5.000	5.000	3.957	3.957	3.957		3.957
			20	14		Protectia muncii			45.000	45.000	29.999	29.999	17.522	12.477	12.941
			20	25		Cheltuieli judiciare si extrajudiciare derivate din actiuni in reprezentarea intereselor statului, potrivit dispozitiilor legale			1.000	1.000	100	100	65	35	65
			20	30		Alte cheltuieli			10.000	10.000	612	612	612		612
			20	30	03	Prime de asigurare non-viata			10.000	10.000	612	612	612		612
			59			TITLUL XI ALTE CHELTUIELI			30.000	30.000	11.221	11.221	11.221		11.221
			59	40		Sume aferente persoanelor cu handicap neincadrate			30.000	30.000	11.221	11.221	11.221		11.221
			70			CHELTUIELI DE CAPITAL			1.000.000	1.000.000	368.202	368.202	296.854	71.348	123.696
			71			TITLUL XIII ACTIVE NEFINANCIARE			1.000.000	1.000.000	368.202	368.202	296.854	71.348	123.696
			71	01		Active fixe			1.000.000	1.000.000	368.202	368.202	296.854	71.348	123.696
			71	01	02	Masini, echipamente si mijloace de transport									30.384
			71	01	03	Mobilier, aparatura birotica si alte active corporale									27.428
			71	01	30	Alte active fixe (inclusiv reparatii capitale)			1.000.000	1.000.000	368.202	368.202	296.854	71.348	65.884
5502						TRANZACTII PRIVIND DATORIA PUBLICA SI IMPRUMUTURI			21.410.000	21.410.000	21.410.000	21.410.000	18.441.438	2.968.562	18.053.678
			01			CHELTUIELI CURENTE			21.410.000	21.410.000	21.410.000	21.410.000	18.441.438	2.968.562	18.053.678
			20			TITLUL II BUNURI SI SERVICII			10.000	10.000	10.000	10.000		10.000	
			20	24		Comisioane si alte costuri aferente imprumuturilor			10.000	10.000	10.000	10.000		10.000	





Capi- tol	Sub- capi- tol	Pa- ra- graf	Gru- pa / Titlu	Ar- ti- col	Ali- ne- at	Denumire indicator	Credite de angajament		Credite bugetare		Angajamente bugetare	Angajamente legale	Plati efectuate	Angajamente legale de platit	Cheltuieli efective
							aprobate la finele perioadei de raportare	trimestriale cumulate	aprobate la finele perioadei de raportare	trimestriale cumulate					
A						B	1	2	3	4	5	6	7	8=6-7	9
			20	24	01	Comisioane si alte costuri aferente imprumuturilor externe			1.000	1.000	1.000	1.000		1.000	
			20	24	02	Comisioane si alte costuri aferente imprumuturilor interne			9.000	9.000	9.000	9.000		9.000	
			30			TITLUL III DOBANZI			21.400.000	21.400.000	21.400.000	21.400.000	18.441.438	2.958.562	18.053.678
			30	01		Dobanzi aferente datoriei publice interne			17.000.000	17.000.000	17.000.000	17.000.000	14.306.812	2.693.188	13.958.894
			30	01	01	Dobanzi aferente datoriei publice interne directe			17.000.000	17.000.000	17.000.000	17.000.000	14.306.812	2.693.188	13.958.894
			30	02		Dobanzi aferente datoriei publice externe			4.400.000	4.400.000	4.400.000	4.400.000	4.134.626	265.374	4.094.784
			30	02	02	Dobanzi aferente creditelor externe contractate de ordonatorii de credite			4.400.000	4.400.000	4.400.000	4.400.000	4.134.626	265.374	4.094.784
6000	02					Partea II-a APARARE, ORDINE PUBLICA SI SIGURANTA NATIONALA			29.333.120	27.488.320	27.638.130	27.638.130	17.680.286	9.957.844	21.819.029
6002						APARARE			368.000	368.000	368.000	368.000	168.011	199.989	149.932
			01			CHELTUIELI CURENTE			368.000	368.000	368.000	368.000	168.011	199.989	149.932
			20			TITLUL II BUNURI SI SERVICII			368.000	368.000	368.000	368.000	168.011	199.989	149.932
			20	01		Bunuri si servicii			363.800	363.800	363.800	363.800	168.011	195.789	149.932
			20	01	01	Furnituri de birou			14.400	14.400	14.400	14.400	10.129	4.271	
			20	01	02	Materiale pentru curatenie			7.200	7.200	7.200	7.200		7.200	
			20	01	03	Incalzit, iluminat si forta motrica			83.900	83.900	83.900	83.900	58.183	25.717	58.631
			20	01	04	Apa, canal si salubritate			20.900	20.900	20.900	20.900	2.907	17.993	2.626
			20	01	05	Carburanti si lubrifianti			9.700	9.700	9.700	9.700		9.700	
			20	01	06	Piese de schimb			7.700	7.700	7.700	7.700		7.700	
			20	01	08	Posta, telecomunicatii, radio, tv, internet			60.200	60.200	60.200	60.200	31.876	28.324	20.190



Capi- toł	Sub- capi- toł	Pa- ra- graf	Gru- pa / Titlu	Ar- ti- col	Ali- ne- at	Denumire indicator	Credite de angajament		Credite bugetare		Angajamente bugetare	Angajamente legale	Plati efectuate	Angajamente legale de platit	Cheltuieli efective
							aprobat la finele perioadei de raportare	trimestriale cumulate	aprobat la finele perioadei de raportare	trimestriale cumulate					
A						B	1	2	3	4	5	6	7	8=6-7	9
			20	01	09	Materiale si prestari de servicii cu caracter functional			46.000	46.000	46.000	46.000	22.432	23.568	19.147
			20	01	30	Alte bunuri si servicii pentru intretinere si functionare			113.800	113.800	113.800	113.800	42.484	71.316	49.338
			20	05		Bunuri de natura obiectelor de inventar			1.200	1.200	1.200	1.200		1.200	
			20	05	30	Alte obiecte de inventar			1.200	1.200	1.200	1.200		1.200	
			20	30		Alte cheltuieli			3.000	3.000	3.000	3.000		3.000	
			20	30	03	Prime de asigurare non-viata			2.400	2.400	2.400	2.400		2.400	
			20	30	04	Chirii			600	600	600	600		600	
6102						ORDINE PUBLICA SI SIGURANTA NATIONALA			28.965.120	27.120.320	27.270.130	27.270.130	17.512.275	9.757.855	21.669.097
				01		CHELTUIELI CURENTE			28.490.330	26.645.530	26.795.530	26.795.530	17.037.721	9.757.809	21.136.929
				10		TITLUL I CHELTUIELI DE PERSONAL			22.850.000	21.192.700	21.192.700	21.192.700	14.772.808	6.419.892	18.855.588
				10	01	Cheltuieli salariale in bani			18.455.600	17.085.100	17.085.100	17.085.100	11.680.414	5.404.686	15.625.942
				10	01	01 Salarii de baza			14.266.300	13.245.600	13.245.600	13.245.600	9.335.822	3.909.778	12.499.450
				10	01	05 Sporuri pentru conditii de munca			1.389.300	1.271.800	1.271.800	1.271.800	896.878	374.922	1.210.521
				10	01	06 Alte sporuri			521.600	521.600	521.600	521.600	310.070	211.530	445.634
				10	01	30 Alte drepturi salariale in bani			2.278.400	2.046.100	2.046.100	2.046.100	1.137.644	908.456	1.470.337
				10	02	Cheltuieli salariale in natura			3.912.100	3.685.500	3.685.500	3.685.500	2.936.045	749.455	2.886.269
				10	02	02 Norme de hrana			3.912.100	3.685.500	3.685.500	3.685.500	2.936.045	749.455	2.886.269
				10	03	Contributii			482.300	422.100	422.100	422.100	156.349	265.751	343.377
				10	03	07 Contributia asiguratorie pentru munca			482.300	422.100	422.100	422.100	156.349	265.751	343.377
				20		TITLUL II BUNURI SI SERVICII			5.340.330	5.190.330	5.340.330	5.340.330	2.183.186	3.157.144	2.118.897
				20	01	Bunuri si servicii			4.532.760	4.482.760	4.532.760	4.532.760	1.844.538	2.688.222	1.975.236
				20	01	01 Furnituri de birou			45.700	45.700	45.700	45.700	35.700	10.000	269
				20	01	02 Materiale pentru curatenie			109.820	109.820	109.820	109.820	58.182	51.638	52.435
				20	01	03 Incalzit, iluminat si forta motrica			285.400	285.400	285.400	285.400	121.031	164.369	135.857



Capi- tol	Sub- capi- tol	Pa- ra- graf	Gru- pa / Titlu	Ar- ti- col	Ali- ne- at	Denumire indicator	Credite de angajament		Credite bugetare		Angajamente bugetare	Angajamente legale	Plati efectuate	Angajamente legate de platit	Cheltuieli efective
							aprobate la finele perioadei de raportare	trimestriale cumulate	aprobate la finele perioadei de raportare	trimestriale cumulate					
A						B	1	2	3	4	5	6	7	8=6-7	9
			20	01	04	Apa, canal si salubritate			43.900	43.900	43.900	43.900	11.532	32.368	10.043
			20	01	05	Carburanti si lubrifianti			1.503.700	1.503.700	1.503.700	1.503.700	476.598	1.027.102	604.035
			20	01	06	Piese de schimb			10.600	10.600	10.600	10.600		10.600	3.438
			20	01	07	Transport			2.700	2.700	2.700	2.700	17	2.683	
			20	01	08	Posta, telecomunicatii, radio, tv, internet			114.800	114.800	114.800	114.800	57.115	57.685	56.985
			20	01	09	Materiale si prestari de servicii cu caracter functional			167.200	167.200	167.200	167.200	19.994	147.206	23.270
			20	01	30	Alte bunuri si servicii pentru intretinere si functionare			2.248.940	2.198.940	2.248.940	2.248.940	1.064.369	1.184.571	1.088.904
			20	05		Bunuri de natura obiectelor de inventar			455.500	415.500	455.500	455.500	178.269	277.231	
			20	05	01	Uniforme si echipament			296.200	296.200	296.200	296.200	138.888	157.312	
			20	05	30	Alte obiecte de inventar			159.300	119.300	159.300	159.300	39.381	119.919	
			20	06		Deplasari, detasari, transferari			600	600	600	600		600	
			20	06	01	Deplasari interne, detasari, transferari			600	600	600	600		600	
			20	13		Pregatire profesionala			17.000	17.000	17.000	17.000		17.000	
			20	14		Protectia muncii			150.670	150.670	150.670	150.670	67.368	83.302	51.387
			20	25		Cheltuieli judiciare si extrajudiciare derivate din actiuni in reprezentarea intereselor statului, potrivit dispozitiilor legale			32.400	32.400	32.400	32.400	13.795	18.605	13.204
			20	30		Alte cheltuieli			151.400	91.400	151.400	151.400	79.216	72.184	79.070
			20	30	01	Reclama si publicitate			1.600	1.600	1.600	1.600	611	989	464
			20	30	03	Prime de asigurare non-viata			74.900	74.900	74.900	74.900	69.196	5.704	69.197
			20	30	30	Alte cheltuieli cu bunuri si servicii			74.900	14.900	74.900	74.900	9.409	65.491	9.409
			59			TITLUL XI ALTE CHELTUIELI			300.000	262.500	262.500	262.500	81.727	180.773	162.444







Capi- tol	Sub- capi- tol	Pa- ra- graf	Gru- pa / Titlu	Ar- ti- col	Ali- ne- at	Denumire indicator	Credite de angajament		Credite bugetare		Angajamente bugetare	Angajamente legale	Plati efectuate	Angajamente legale de platit	Cheltuieli efective
							aprobate la finele perioadei de raportare	trimestriale cumulate	aprobate la finele perioadei de raportare	trimestriale cumulate					
A						B	1	2	3	4	5	6	7	8=6-7	9
			20	05	30	Alte obiecte de inventar	50	50	4.048.860	3.808.860	2.310.837	2.310.837	1.560.557	750.280	618.831
			20	06		Deplasari, detasari, transferari			56.000	56.000					2.627
			20	06	01	Deplasari interne, detasari, transferari			20.000	20.000					
			20	06	02	Deplasari in strainatate			36.000	36.000					2.627
			20	13		Pregatire profesionala			450	450					
			20	14		Protectia muncii	7.150	7.150	160.000	160.000	20.973	20.973	16.973	4.060	5.065
			20	30		Alte cheltuieli			3.827.470	3.755.020	3.429.860	3.429.860	3.151.180	278.680	3.399.370
			20	30	04	Chirii			3.497.700	3.425.250	3.314.728	3.314.728	3.095.081	219.647	3.339.442
			20	30	30	Alte cheltuieli cu bunuri si servicii			329.770	329.770	115.132	115.132	56.099	59.033	59.928
			51			TITLUL VI TRANSFERURI INTRE UNITATI ALE ADMINISTRATIEI PUBLICE			1.000.000	700.000	1.000.000	1.000.000	94.845	905.155	94.845
			51	01		Transferuri curente			1.000.000	700.000	1.000.000	1.000.000	94.845	905.155	94.845
			51	01	01	Transferuri catre institutiile publice			1.000.000	700.000	1.000.000	1.000.000	94.845	905.155	94.845
			55			TITLUL VII ALTE TRANSFERURI			6.404.000	6.404.000	6.404.000	6.404.000	3.664.996	2.739.064	3.664.996
			55	01		A. Transferuri interne			6.404.000	6.404.000	6.404.000	6.404.000	3.664.996	2.739.064	3.664.996
			55	01	63	Finantarea invatamantului particular sau confesional acreditat			6.404.000	6.404.000	6.404.000	6.404.000	3.664.996	2.739.064	3.664.996
			57			TITLUL VIII ASISTENTA SOCIALA	422.010	422.010	10.112.000	7.847.990	2.923.611	2.923.605	2.201.942	721.663	2.207.153
			57	02		Ajutoare sociale	422.010	422.010	10.112.000	7.847.990	2.923.611	2.923.605	2.201.942	721.663	2.207.153
			57	02	01	Ajutoare sociale in numerar	422.010	422.010	4.376.000	3.582.000	1.799.287	1.799.281	1.771.350	27.951	1.776.560
			57	02	02	Ajutoare sociale in natura			5.736.000	4.265.990	1.124.324	1.124.324	430.592	693.732	430.593
			58			TITLUL X PROIECTE CU FINANTARE DIN FONDURI EXTERNE NERAMBURSABILE CADRULUI FINANCIAR 2014-2020	4.356.000	4.356.000	6.810.000	6.810.000	1.762.061	1.762.061	1.440.036	322.025	1.069.706
			58	02		Programe din Fondul Social European (FSE)	4.356.000	4.356.000	6.810.000	6.810.000	1.762.061	1.762.061	1.440.036	322.025	1.069.706
			58	02	01	Finantarea nationala	871.200	871.200	1.362.000	1.362.000	352.412	352.412	288.008	64.404	213.942



Capi- tol	Sub- capi- tol	Pa- ra- graf	Gru- pa / Titlu	Ar- ti- col	Ali- ne- at	Denumire indicator	Credite de angajament		Credite bugetare		Angajamente bugetare	Angajamente legale	Plati efectuate	Angajamente legale de platit	Cheltuieli efective
							aprobat la finele perioadei de raportare	trimestriale cumulate	aprobat la finele perioadei de raportare	trimestriale cumulate					
A						B	1	2	3	4	5	6	7	8=6-7	9
			58	02	02	Finantarea externa nerambursabila	3.484.800	3.484.800	5.448.000	5.448.000	1.409.649	1.409.649	1.152.028	257.621	855.764
			59			TITLUL XI ALTE CHELTUIELI	177.780	177.780	13.000.000	13.000.000	8.373.200	8.373.200	5.268.742	3.104.458	5.319.675
			59	01		Burse	177.780	177.780	13.000.000	13.000.000	8.373.200	8.373.200	5.268.742	3.104.458	5.319.675
			70			CHELTUIELI DE CAPITAL			37.282.170	36.254.840	33.250.160	33.250.160	17.170.054	16.080.106	988.378
			71			TITLUL XIII ACTIVE NEFINANCIARE			37.282.170	36.254.840	33.250.160	33.250.160	17.170.054	16.080.106	988.378
			71	01		Active fixe			37.282.170	36.254.840	33.250.160	33.250.160	17.170.054	16.080.106	988.378
			71	01	01	Constructii			31.834.370	30.807.040	29.347.853	29.347.853	14.281.094	15.066.759	530.223
			71	01	02	Masini, echipamente si mijloace de transport									20.154
			71	01	03	Mobilier, aparatura birotica si alte active corporale			223.980	223.980	223.813	223.813	102.050	121.763	275.648
			71	01	30	Alte active fixe (inclusiv reparatii capitale)			5.223.820	5.223.820	3.678.494	3.678.494	2.786.910	891.584	162.353
			84			PLATI EFECTUATE IN ANII PRECEDENTI SI RECUPERATE IN ANUL CURENT					-61	-61	-61		
			85			Titlul XIX PLATI EFECTUATE IN ANII PRECEDENTI SI RECUPERATE IN ANUL CURENT					-61	-61	-61		
			85	01		Plati efectuate in anii precedenti si recuperate in anul curent					-61	-61	-61		
			85	01	01	Plati efectuate in anii precedenti si recuperate in anul curent (S <sup>F</sup> )					-61	-61	-61		
6602						SANATATE			2.005.000	1.843.000	1.990.848	1.990.848	1.691.038	299.810	1.567.717
			01			CHELTUIELI CURENTE			2.005.000	1.843.000	1.990.848	1.990.848	1.691.038	299.810	1.567.717
			10			TITLUL I CHELTUIELI DE PERSONAL			1.905.000	1.743.000	1.905.000	1.905.000	1.625.050	279.950	1.499.549
			10	01		Cheltuieli salariale in bani			1.861.000	1.703.000	1.861.000	1.861.000	1.587.661	273.339	1.466.549



Capi- tol	Sub- capi- tol	Pa- ra- graf	Gru- pa / Titlu	Ar- ti- col	Ali- ne- at	Denumire indicator	Credite de angajament		Credite bugetare		Angajamente bugetare	Angajamente legale	Plati efectuate	Angajamente legale de platit	Cheltuieli efective
							aprobat la finele perioadei de raportare	trimestriale cumulate	aprobat la finele perioadei de raportare	trimestriale cumulate					
A						B	1	2	3	4	5	6	7	8=6-7	9
			10	01	01	Salarii de baza			1.392.000	1.254.000	1.392.000	1.392.000	1.219.261	172.739	1.145.582
			10	01	05	Sporuri pentru conditii de munca			178.000	170.000	178.000	178.000	151.968	26.032	141.609
			10	01	06	Alte sporuri			163.000	155.000	163.000	163.000	134.724	28.276	125.127
			10	01	17	Indemnizatii de hrana			68.000	64.000	68.000	68.000	58.221	9.779	54.231
			10	01	30	Alte drepturi salariale in bani			60.000	60.000	60.000	60.000	23.487	36.513	
			10	03		Contributii			44.000	40.000	44.000	44.000	37.389	6.611	33.000
			10	03	07	Contributia asiguratorie pentru munca			44.000	40.000	44.000	44.000	37.389	6.611	33.000
			20			TITLUL II BUNURI SI SERVICII			100.000	100.000	85.848	85.848	65.988	19.860	68.168
			20	04		Medicamente si materiale sanitare			100.000	100.000	85.848	85.848	65.988	19.860	68.168
			20	04	01	Medicamente			85.000	85.000	78.281	78.281	58.421	19.860	56.814
			20	04	02	Materiale sanitare			15.000	15.000	7.567	7.567	7.567		11.354
6702						CULTURA, RECREERE S' RELIGIE			171.767.440	159.859.690	159.894.710	159.894.710	118.863.644	41.031.066	107.097.457
			01			CHELTUIELI CURENTE			143.936.010	132.028.260	132.063.340	132.063.340	104.624.277	27.439.063	106.970.845
			10			TITLUL I CHELTUIELI DE PERSONAL			1.820.000	1.800.620	1.820.000	1.820.000	1.380.613	439.387	1.456.758
			10	01		Cheltuieli salariale in bani			1.768.490	1.759.300	1.768.490	1.768.490	1.357.258	411.232	1.426.865
			10	01	01	Salarii de baza			1.553.530	1.553.530	1.553.530	1.553.530	1.197.777	355.753	1.260.021
			10	01	05	Sporuri pentru conditii de munca			116.860	111.690	116.860	116.860	89.036	27.824	95.746
			10	01	06	Alte sporuri			20.630	19.080	20.630	20.630	15.234	5.396	12.219
			10	01	17	Indemnizatii de hrana			66.230	66.230	66.230	66.230	47.408	18.822	53.602
			10	01	30	Alte drepturi salariale in bani			11.240	8.770	11.240	11.240	7.803	3.437	5.277
			10	03		Contributii			51.510	41.320	51.510	51.510	23.355	28.155	29.893
			10	03	07	Contributia asiguratorie pentru munca			51.510	41.320	51.510	51.510	23.355	28.155	29.893
			20			TITLUL II BUNURI SI SERVICII			139.334.580	127.446.210	127.461.910	127.461.910	100.924.379	26.537.531	103.194.802
			20	01		Bunuri si servicii			131.838.670	119.955.900	119.986.000	119.986.000	94.318.605	25.667.395	101.206.651
			20	01	01	Furnituri de birou			12.500	9.500	12.500	12.500	2.853	9.647	5.521
			20	01	02	Materiale pentru curatenie			14.000	10.500	14.000	14.000	6.955	7.045	8.691









Capi- tol	Sub- capi- tol	Pa- ra- graf	Gru- pa / Titlu	Ar- ti- col	Ali- ne- at	Denumire indicator	Credite de angajament		Credite bugetare		Angajamente bugetare	Angajamente legale	Plati efectuate	Angajamente legale de platit	Cheltuieli efective
							aprobat la finele perioadei de raportare	trimestriale cumulate	aprobat la finele perioadei de raportare	trimestriale cumulate					
A						B	1	2	3	4	5	6	7	8=6-7	9
						caracter functional			454.770	454.770	454.770	454.770	278.215	176.555	216.297
	20	01	30			Alte bunuri si servicii pentru intretinere si functionare			8.026.300	7.451.300	7.447.096	7.447.096	5.717.151	1.729.945	5.804.104
	20	02				Reparatii curente			1.508.100	1.498.900	1.396.100	1.396.100	609.881	786.219	578.817
	20	03				Hrana			2.744.900	2.702.900	2.698.444	2.698.444	1.686.579	1.011.865	1.614.589
	20	03	01			Hrana pentru oameni			2.744.900	2.702.900	2.698.444	2.698.444	1.686.579	1.011.865	1.614.589
	20	04				Medicamente si materiale sanitare			68.000	44.000	68.000	68.000	16.327	51.673	125.713
	20	04	01			Medicamente			17.000	8.000	17.000	17.000	3.673	13.327	39.579
	20	04	02			Materiale sanitare			51.000	36.000	51.000	51.000	12.654	38.346	86.134
	20	05				Bunuri de natura obiectelor de inventar			808.950	802.550	808.950	808.950	801.506	7.444	538.626
	20	05	30			Alte obiecte de inventar			808.950	802.550	808.950	808.950	801.506	7.444	538.626
	20	06				Deplasari, detasari, transferari			5.250	5.250	5.250	5.250	2.929	2.321	2.930
	20	06	01			Deplasari interne, detasari, transferari			5.250	5.250	5.250	5.250	2.929	2.321	2.930
	20	13				Pregatire profesionala			10.000	10.000	10.000	10.000	9.917	83	
	20	25				Cheltuieli judiciare si extrajudiciare derivate din actiuni in reprezentarea intereselor statului, potrivit dispozitiilor legale			5.500	5.500	5.500	5.500	4.150	1.350	4.150
	20	30				Alte cheltuieli			303.000	303.000	302.090	302.090	106.102	195.988	100.945
	20	30	30			Alte cheltuieli cu bunuri si servicii			303.000	303.000	302.090	302.090	106.102	195.988	100.945
	57					TITLUL VIII ASISTENTA SOCIALA			38.807.600	35.877.000	35.871.302	35.871.302	33.804.519	2.066.783	33.965.931
	57	02				Ajutoare sociale			38.807.600	35.877.000	35.871.302	35.871.302	33.804.519	2.066.783	33.965.931
	57	02	01			Ajutoare sociale in numerar			38.807.600	35.877.000	35.871.302	35.871.302	33.804.519	2.066.783	33.965.931
	58					TITLUL X PROIECTE CU FINANTARE DIN FONDURI EXTERNE NERAMBURSABILE CADRULUI FINANCIAR 2014-2020			851.000	851.000	851.000	851.000	437.309	413.691	353.639





Capi- tol	Sub- capi- tol	Pa- ra- graf	Gru- pa / Titlu	Ar- ti- col	Ali- ne- at	Denumire indicator	Credite de angajament		Credite bugetare		Angajamente bugetare	Angajamente legale	Plati efectuate	Angajamente legale de platit	Cheltuieli efective
							aprobate la finele perioadei de raportare	trimestriale cumulate	aprobate la finele perioadei de raportare	trimestriale cumulate					
A						B	1	2	3	4	5	6	7	8=6-7	9
7002						PUBLICA, LOCUINTE, MEDIU SI APE			205.104.710	187.302.542	187.277.704	187.277.704	146.476.546	40.801.158	101.694.150
						LOCUINTE, SERVICII SI DEZVOLTARE PUBLICA			71.518.110	69.846.160	69.317.304	69.317.304	52.133.426	17.183.878	8.451.791
			01			CHELTUIELI CURENTE			15.197.380	15.156.970	14.866.980	14.866.980	7.578.126	7.288.854	8.330.668
			10			TITLUL I CHELTUIELI DE PERSONAL			2.214.450	2.197.940	1.907.950	1.907.950	1.302.505	605.445	1.225.888
			10	01		Cheltuieli salariale in bani			2.148.450	2.131.940	1.841.950	1.841.950	1.276.346	565.604	1.199.365
			10	01	01	Salarii de baza			1.889.940	1.889.940	1.599.950	1.599.950	1.205.924	394.026	1.121.493
			10	01	08	Fond de premii			12.510	12.000	12.000	12.000		12.000	
			10	01	17	Indemnizatii de hrana			146.000	130.000	130.000	130.000	64.346	65.654	61.184
			10	01	30	Alte drepturi salariale in bani			100.000	100.000	100.000	100.000	6.076	93.924	16.688
			10	03		Contributii			66.000	66.000	66.000	66.000	26.159	39.841	26.523
			10	03	07	Contributia asiguratorie pentru munca			66.000	66.000	66.000	66.000	26.159	39.841	26.523
			20			TITLUL II BUNURI SI SERVICII			12.576.430	12.552.930	12.552.930	12.552.930	6.275.471	6.277.459	5.247.230
			20	01		Bunuri si servicii			12.038.230	12.031.030	12.031.030	12.031.030	5.935.747	6.095.283	4.907.664
			20	01	01	Furnituri de birou			24.390	24.000	24.000	24.000		24.000	4.405
			20	01	02	Materiale pentru curatenie			14.040	14.040	14.040	14.040	1.861	12.179	4.441
			20	01	03	Incalzit, iluminat si forta motrica			2.723.400	2.723.400	2.723.400	2.723.400	1.519.282	1.204.118	1.546.466
			20	01	04	Apa, canal si salubritate			4.364.700	4.364.700	4.364.700	4.364.700	2.872.427	1.492.273	1.890.400
			20	01	05	Carburanti si lubrifianti			26.210	26.210	26.210	26.210	17.505	8.705	12.505
			20	01	08	Posta, telecomunicatii, radio, tv, internet			131.810	125.000	125.000	125.000	65.901	59.099	58.128
			20	01	09	Materiale si prestari de servicii cu caracter functional			859.880	859.880	859.880	859.880	408.072	451.808	308.077
			20	01	30	Alte bunuri si servicii pentru intretinere si functionare			3.893.800	3.893.800	3.893.800	3.893.800	1.050.699	2.843.101	1.083.242
			20	02		Reparatii curente			10.000	10.000	10.000	10.000		10.000	105
			20	05		Bunuri de natura obiectelor de inventar			120.000	105.000	105.000	105.000	1.762	103.238	373





Capi- tol	Sub- capi- tol	Pa- ra- graf	Gru- pa / Titlu	Ar- ti- col	Ali- ne- at	Denumire indicator	Credite de angajament		Credite bugetare		Angajamente bugetare	Angajamente legale	Plati efectuate	Angajamente legale de platit	Cheltuieli efective
							aprobrate la finele perioadei de raportare	trimestriale cumulate	aprobrate la finele perioadei de raportare	trimestriale cumulate					
A						B	1	2	3	4	5	6	7	8=6-7	9
						transport									55.639
			71	01	03	Mobilier, aparatura birotica si alte active corporale									46.259
			71	01	30	Alte active fixe (inclusiv reparatii capitale)			4.846.460	4.846.460	4.846.460	4.846.460	3.203.426	1.643.034	19.225
			79			OPERATIUNI FINANCIARE			70.000	70.000	70.000	70.000		70.000	
			81			TITLUL XVII RAMBURSARI DE CREDITE			70.000	70.000	70.000	70.000		70.000	
			81	02		Rambursari de credite interne			70.000	70.000	70.000	70.000		70.000	
			81	02	01	Rambursari de credite interne garantate			70.000	70.000	70.000	70.000		70.000	
			84			PLATI EFECTUATE IN ANII PRECEDENTI SI RECUPERATE IN ANUL CURENT					-238.866	-238.866	-238.866		
			85			Titlul XIX PLATI EFECTUATE IN ANII PRECEDENTI SI RECUPERATE IN ANUL CURENT					-238.866	-238.866	-238.866		
			85	01		Plati efectuate in anii precedenti si recuperate in anul curent					-238.866	-238.866	-238.866		
			85	01	01	Plati efectuate in anii precedenti si recuperate in anul curent (SF)					-238.866	-238.866	-238.866		
7402						PROTECTIA MEDIULUI			133.586.600	117.456.382	117.960.400	117.960.400	94.343.120	23.617.280	93.242.359
			01			CHELTUIELI CURENTE			132.900.000	117.400.000	117.900.000	117.900.000	94.286.738	23.613.262	93.242.359
			20			TITLUL II BUNURI SI SERVICII			132.900.000	117.400.000	117.900.000	117.900.000	94.286.738	23.613.262	93.242.359
			20	01		Bunuri si servicii			132.400.000	117.400.000	117.400.000	117.400.000	94.286.738	23.113.262	93.242.359
			20	01	30	Alte bunuri si servicii pentru intretinere si functionare			132.400.000	117.400.000	117.400.000	117.400.000	94.286.738	23.113.262	93.242.359
			20	02		Reparatii curente			500.000		500.000	500.000		500.000	
			70			CHELTUIELI DE CAPITAL			686.600	56.382	60.400	60.400	56.382	4.018	



Capi- tol	Sub- capi- tol	Pa- ra- graf	Gru- pa / Titlu	Ar- ti- col	Ali- ne- at	Denumire indicator	Credite de angajament		Credite bugetare		Angajamente bugetare	Angajamente legale	Plati efectuate	Angajamente legale de platit	Cheltuieli efective
							aprobate la finele perioadei de raportare	trimestriale cumulate	aprobate la finele perioadei de raportare	trimestriale cumulate					
A						B	1	2	3	4	5	6	7	8=6-7	9
			71			TITLUL XIII ACTIVE NEFINANCIARE			686.600	56.382	60.400	60.400	56.382	4.018	
			71 01			Active fixe			686.600	56.382	60.400	60.400	56.382	4.018	
			71 01 01			Constructii			681.600	56.382	60.400	60.400	56.382	4.018	
			71 01 30			Alte active fixe (inclusiv reparatii capitale)			5.000						
8000	02					Partea V-a ACTIUNI ECONOMICE			138.242.220	125.872.640	122.469.482	122.469.482	113.944.315	8.525.167	7.694.290
8402						TRANSPORTURI			138.242.220	125.872.640	122.469.482	122.469.482	113.944.315	8.525.167	7.694.290
			01			CHELTUIELI CURENTE			14.878.900	14.572.900	13.670.032	13.670.032	10.689.414	2.980.618	7.231.477
			10			TITLUL I CHELTUIELI DE PERSONAL			4.230.000	4.230.000	3.622.300	3.622.300	3.113.516	508.784	3.471.095
			10 01			Cheltuieli salariale in bani			4.130.000	4.130.000	3.542.317	3.542.317	3.059.712	482.605	3.398.852
			10 01 01			Salarii de baza			3.585.000	3.585.000	3.190.658	3.190.658	2.760.785	429.873	3.047.620
			10 01 05			Sporuri pentru conditii de munca			305.000	305.000	244.620	244.620	206.782	37.833	243.464
			10 01 13			Drepturi de delegare			30.000	30.000	1.002	1.002	1.002		1.002
			10 01 17			Indemnizatii de hrana			160.000	160.000	98.723	98.723	84.714	14.009	92.191
			10 01 30			Alte drepturi salariale in bani			50.000	50.000	7.314	7.314	6.429	885	14.575
			10 03			Contributii			100.000	100.000	79.983	79.983	53.804	26.179	72.243
			10 03 07			Contributia asiguratorie pentru munca			100.000	100.000	79.983	79.983	53.804	26.179	72.243
			20			TITLUL II BUNURI SI SERVICII			10.648.900	10.342.900	10.047.732	10.047.732	7.575.898	2.471.834	3.760.382
			20 01			Bunuri si servicii			2.889.900	2.662.900	2.459.023	2.459.023	1.603.421	855.602	1.334.654
			20 01 01			Furnituri de birou			9.000	9.000	6.805	6.805	6.805		16.245
			20 01 02			Materiale pentru curatenie			6.000	4.000	2.917	2.917	2.917		4.896
			20 01 03			Incalzit, iluminat si forta motrica			18.000	13.000	13.538	13.538	11.980	1.558	12.259
			20 01 04			Apa, canal si salubritate			3.000	3.000	1.425	1.425	1.425		1.425
			20 01 05			Carburanti si lubrifianti			24.000	24.000	5.471	5.471	5.471		11.983
			20 01 08			Posta, telecomunicatii, radio, tv, internet			177.000	177.000	158.177	158.177	116.359	41.813	108.538







Capi- tol	Sub- capi- tol	Pa- ra- graf	Gru- pa / Titlu	Ar- ti- col	Ali- ne- at	Denumire indicator	Credite de angajament		Credite bugetare		Angajamente bugetare	Angajamente legale	Plati efectuate	Angajamente legale de platit	Cheltuieli efective
							aprobat la finele perioadei de raportare	trimestriale cumulate	aprobat la finele perioadei de raportare	trimestriale cumulate					
A						B	1	2	3	4	5	6	7	8=6-7	9
						transport			1.305.900	1.305.900	1.305.611	1.305.611	1.305.611		196.776
	71	01	03			Mobilier, aparatura birotica si alte active corporale			373.700	328.700	215.903	215.903	155.837	60.066	106.332
	71	01	30			Alte active fixe (inclusiv reparatii capitale)			12.951.190	12.672.190	12.336.986	12.336.986	12.104.608	232.378	159.705
	79					OPERATIUNI FINANCIARE			23.200.000	23.200.000	23.200.000	23.200.000	21.025.838	2.174.162	
	81					TITLUL XVII RAMBURSARI DE CREDITE			23.200.000	23.200.000	23.200.000	23.200.000	21.025.838	2.174.162	
	81	01				Rambursari de credite externe			8.354.400	8.354.400	8.354.400	8.354.400	8.266.677	87.723	
	81	01	05			Rambursari de credite aferente datoriei publice externe locale			8.354.400	8.354.400	8.354.400	8.354.400	8.266.677	87.723	
	81	02				Rambursari de credite interne			14.845.600	14.845.600	14.845.600	14.845.600	12.759.161	2.086.439	
	81	02	05			Rambursari de credite aferente datoriei publice interne locale			14.845.600	14.845.600	14.845.600	14.845.600	12.759.161	2.086.439	


Conducatorul institutiei,

Conducatorul compartimentului  
financiar-contabil



Capi- tol	Sub- capi- tol	Pa- ra- graf	Gru- pa / Titlu	Ar- ti- col	Ali- ne- at	Denumire indicator	Credite de angajament		Credite bugetare		Angajamente bugetare	Angajamente legale	Plati efectuate	Angajamente legale de platit	Cheltuieli efective
							aprobat la finele perioadei de raportare	trimestriale cumulate	aprobat la finele perioadei de raportare	trimestriale cumulate					
A						B	1	2	3	4	5	6	7	8=6-7	9
						transport			1.305.900	1.305.900	1.305.611	1.305.611	1.305.611		196.776
	71	01	03			Mobilier, aparatura birotica si alte active corporale			373.700	328.700	215.903	215.903	155.837	60.056	106.332
	71	01	30			Alte active fixe (inclusiv reparatii capitale)			12.951.190	12.672.190	12.336.986	12.336.986	12.104.608	232.378	159.705
	79					OPERATIUNI FINANCIARE			23.200.000	23.200.000	23.200.000	23.200.000	21.025.838	2.174.162	
	81					TITLUL XVII RAMBURSARI DE CREDITE			23.200.000	23.200.000	23.200.000	23.200.000	21.025.838	2.174.162	
	81	01				Rambursari de credite externe			8.354.400	8.354.400	8.354.400	8.354.400	8.266.677	87.723	
	81	01	05			Rambursari de credite aferente datoriei publice externe locale			8.354.400	8.354.400	8.354.400	8.354.400	8.266.677	87.723	
	81	02				Rambursari de credite interne			14.845.600	14.845.600	14.845.600	14.845.600	12.759.161	2.086.439	
	81	02	05			Rambursari de credite aferente datoriei publice interne locale			14.845.600	14.845.600	14.845.600	14.845.600	12.759.161	2.086.439	

Conducatorul institutiei,



Conducatorul compartimentului  
financiar-contabil

1 Ruy



MUNICIPIUL BUCURESTI

CONTUL DE EXECUTIE AL BUGETULUI LOCAL - CHELTUIELI  
SECTIUNEA DE FUNCTIONARE  
30.09.2020

Pag. 1 - lei-

Capi- tol	Sub- capi- tol	Pa- ra- graf	Gru- pa / Titlu	Ar- ti- col	Ali- ne- at	Denumire indicator	Credite de angajament		Credite bugetare		Angajamente bugetare	Angajamente legale	Plati efectuate	Angajamente legale de platit	Cheltuieli efective
							aprobate la finele perioadei de raportare	trimestriale cumulate	aprobate la finele perioadei de raportare	trimestriale cumulate					
A						B	1	2	3	4	5	6	7	8=6-7	9
5002						TOTAL CHELTUIELI	810.870	810.870	660.842.450	617.639.250	599.186.773	599.186.769	463.141.041	136.045.728	454.334.192
						01 CHELTUIELI CURENTE	810.870	810.870	637.572.450	594.369.250	579.553.086	579.553.082	445.751.516	133.801.566	454.334.192
						10 TITLUL I CHELTUIELI DE PERSONAL			145.321.850	137.537.740	138.164.793	138.164.793	105.121.874	33.042.919	120.406.976
						10 01 Cheltuieli salariale in bani			137.635.940	130.222.720	130.847.150	130.847.150	100.435.793	30.411.357	114.988.144
						10 01 01 Salarii de baza			107.077.570	101.800.320	101.746.625	101.746.625	80.293.179	21.453.446	91.917.365
						10 01 05 Sporuri pentru conditii de munca			3.778.360	3.513.090	3.472.698	3.472.698	2.463.938	1.008.760	3.092.599
						10 01 06 Alte sporuri			1.609.730	1.578.180	1.608.695	1.608.695	1.079.676	529.019	1.236.195
						10 01 08 Fond de premii			12.510	12.000	12.000	12.000		12.000	
						10 01 12 Indemnizatii platite unor persoane din afara unitatii			1.522.700	1.458.150	1.456.150	1.456.150	958.080	498.070	1.214.918
						10 01 13 Drepturi de delegare			223.300	223.300	194.302	194.302	1.661	192.641	1.661
						10 01 17 Indemnizatii de hrana			7.502.630	6.778.310	7.362.254	7.362.254	4.666.752	2.695.502	5.084.061
						10 01 30 Alte drepturi salariale in bani			15.909.140	14.859.370	14.994.426	14.994.426	10.972.507	4.021.919	12.441.345
						10 02 Cheltuieli salariale in natura			3.912.100	3.685.500	3.685.500	3.685.500	2.936.045	749.455	2.886.269
						10 02 02 Norme de hrana			3.912.100	3.685.500	3.685.500	3.685.500	2.936.045	749.455	2.886.269
						10 03 Contributii			3.773.810	3.629.520	3.632.143	3.632.143	1.750.036	1.882.107	2.532.563
						10 03 07 Contributia asiguratorie pentru munca			3.773.810	3.629.520	3.632.143	3.632.143	1.750.036	1.882.107	2.532.563
						20 TITLUL II BUNURI SI SERVICII	211.080	211.080	395.405.470	365.700.090	359.512.529	359.512.531	273.657.874	85.854.657	264.423.440
						20 01 Bunuri si servicii	88.880	88.880	346.363.880	318.092.530	314.726.191	314.726.193	241.399.401	73.326.792	244.490.252
						20 01 01 Furnituri de birou	16.020	16.020	1.314.560	1.311.170	1.002.035	1.002.035	779.071	222.964	804.742
						20 01 02 Materiale pentru curatenie	19.510	19.510	2.007.030	1.996.530	1.510.810	1.510.811	1.242.389	268.422	1.018.627
						20 01 03 Incalzit, iluminat si forta motrica			14.704.200	14.637.700	14.539.245	14.539.245	12.196.640	2.342.605	11.610.453
						20 01 04 Apa, canal si salubritate			6.183.100	6.179.800	6.167.288	6.167.288	4.377.884	1.789.404	3.176.959
						20 01 05 Carburanti si lubrifianti			2.192.730	2.184.230	2.100.766	2.100.766	748.334	1.352.432	818.312
						20 01 06 Piese de schimb			92.700	89.400	67.700	67.700	2.239	65.461	12.601
						20 01 07 Transport			85.700	75.700	72.102	72.102	38.704	33.398	43.008



Capi- tol	Sub- capi- tol	Pa- ra- graf	Gru- pa / Titlu	Ar- ti- col	Ali- ne- at	Denumire indicator	Credite de angajament		Credite bugetare		Angajamente bugetare	Angajamente legale	Plati efectuate	Angajamente legale de platit	Cheltuieli efective
							aprobate la finele perioadei de raportare	trimestriale cumulate	aprobate la finele perioadei de raportare	trimestriale cumulate					
A						B	1	2	3	4	5	6	7	8=6-7	9
			20	01	08	Posta, telecomunicatii, radio, tv, internet			5.201.710	5.137.400	5.149.880	5.149.880	3.935.519	1.214.361	3.766.038
			20	01	09	Materiale si prestari de servicii cu caracter functional	19.730	19.730	14.048.610	13.419.730	12.214.976	12.214.976	7.348.915	4.866.061	7.827.973
			20	01	30	Alte bunuri si servicii pentru intretinere si functionare	33.620	33.620	300.533.540	273.060.870	271.901.389	271.901.390	210.729.706	61.171.684	215.411.539
			20	02		Reparatii curente			10.850.100	10.335.900	10.077.446	10.077.446	7.334.958	2.742.488	3.406.858
			20	03		Hrana	115.000	115.000	3.467.470	3.275.470	2.986.254	2.986.254	1.939.631	1.046.623	1.847.573
			20	03	01	Hrana pentru oameni	115.000	115.000	3.467.470	3.275.470	2.986.254	2.986.254	1.939.631	1.046.623	1.847.573
			20	04		Medicamente si materiale sanitare			3.583.150	3.559.150	3.564.923	3.564.923	2.418.365	1.146.558	1.081.370
			20	04	01	Medicamente			108.000	99.000	98.281	98.281	65.092	33.189	96.393
			20	04	02	Materiale sanitare			1.856.000	1.841.000	1.848.567	1.848.567	1.497.967	350.600	542.230
			20	04	04	Dezinfectanti			1.619.150	1.619.150	1.618.075	1.618.075	855.306	762.769	442.747
			20	05		Bunuri de natura obiecte.or de inventar	50	50	11.153.920	10.787.520	9.108.593	9.108.593	7.806.373	1.302.220	1.187.499
			20	05	01	Uniforme si echipament			326.600	326.600	316.134	316.134	145.369	170.765	1.706
			20	05	03	Lenjerie si accesorii de pat									11.942
			20	05	30	Alte obiecte de inventar	50	50	10.827.320	10.460.920	8.792.459	8.792.459	7.661.004	1.131.455	1.173.851
			20	06		Deplasari, detasari, transferari			160.130	124.150	45.029	45.029	10.952	34.077	13.580
			20	06	01	Deplasari interne, detasari, transferari			99.430	63.450	28.765	28.765	5.388	23.377	5.389
			20	06	02	Deplasari in strainatate			60.700	60.700	16.264	16.264	5.564	10.700	8.191
			20	10		Cercetare-dezvoltare			500	500	500	500		500	
			20	11		Carti, publicatii si materiale documentare			53.600	53.600	53.365	53.365	51.765	1.600	51.765
			20	12		Consultanta si expertiza			1.821.060	1.821.060	1.814.673	1.814.673	856.670	958.003	752.439
			20	13		Pregatire profesionala			73.950	73.950	59.990	59.990	11.407	48.583	2.490
			20	14		Protectia muncii	7.150	7.150	558.540	550.940	387.679	387.679	166.041	221.638	128.942



Capi- tol	Sub- capi- tol	Pa- ra- graf	Gru- pa / Titlu	Ar- ti- col	Ali- ne- at	Denumire indicator	Credite de angajament		Credite bugetare		Angajamente bugetare	Angajamente legale	Plati efectuate	Angajamente legale de platit	Cheltuieli efective
							aprobat la finele perioadei de raportare	trimestriale cumulate	aprobat la finele perioadei de raportare	trimestriale cumulate					
A						B	1	2	3	4	5	6	7	8=6-7	9
	20	24				Comisioane si alte costuri aferente imprumuturilor			15.000	15.000	15.000	15.000	300	14.700	327
	20	24	01			Comisioane si alte costuri aferente imprumuturilor externe			1.000	1.000	1.000	1.000		1.000	
	20	24	02			Comisioane si alte costuri aferente imprumuturilor interne			14.000	14.000	14.000	14.000	300	13.700	327
	20	25				Cheltuieli judiciare si extrajudiciare derivate din actiuni in reprezentarea intereselor statului, potrivit dispozitiilor legale			1.385.000	1.291.000	1.290.100	1.290.100	1.222.903	67.197	1.152.309
	20	30				Alte cheltuieli			15.919.170	15.719.320	15.382.786	15.382.786	10.439.108	4.943.678	10.308.036
	20	30	01			Reclama si publicitate			622.200	622.200	613.333	613.333	307.296	306.037	302.851
	20	30	02			Protocol si reprezentare			7.400	7.400	7.400	7.400	7.142	258	4.235
	20	30	03			Prime de asigurare non-viata			257.900	247.600	215.075	215.075	163.260	51.815	163.261
	20	30	04			Chirii			6.451.500	6.353.950	6.233.496	6.233.496	3.948.805	2.284.691	3.943.535
	20	30	30			Alte cheltuieli cu bunuri si servicii			8.580.170	8.488.170	8.313.482	8.313.482	6.012.605	2.300.877	5.894.154
	30					TITLUL III DOBANZI			21.802.500	21.802.500	21.802.500	21.802.500	18.441.588	3.360.912	19.909.174
	30	01				Dobanzi aferente datoriei publice interne			17.402.500	17.402.500	17.402.500	17.402.500	14.306.962	3.095.538	15.814.390
	30	01	01			Dobanzi aferente datoriei publice interne directe			17.402.500	17.402.500	17.402.500	17.402.500	14.306.962	3.095.538	15.814.390
	30	02				Dobanzi aferente datoriei publice externe			4.400.000	4.400.000	4.400.000	4.400.000	4.134.626	265.374	4.094.784
	30	02	02			Dobanzi aferente creditelor externe contractate de ordonatorii de credite			4.400.000	4.400.000	4.400.000	4.400.000	4.134.626	265.374	4.094.784
	51					TITLUL VI TRANSFERURI INTRE UNITATI ALE ADMINISTRATIEI PUBLICE			1.860.000	1.560.000	1.860.000	1.860.000	244.845	1.615.155	804.845



Capi- tol	Sub- capi- tol	Pa- ra- graf	Gru- pa / Titlu	Ar- ti- col	Ali- ne- at	Denumire indicator	Credite de angajament		Credite bugetare		Angajamente bugetare	Angajamente legale	Plati efectuate	Angajamente legale de platit	Cheltuieli efective
							aprobat la finele perioadei de raportare	trimestriale cumulate	aprobat la finele perioadei de raportare	trimestriale cumulate					
A						B	1	2	3	4	5	6	7	8=6-7	9
			51	01		Transferuri curente			1.860.000	1.560.000	1.860.000	1.860.000	244.845	1.615.155	804.845
			51	01	01	Transferuri catre institutii publice			1.000.000	700.000	1.000.000	1.000.000	94.845	905.155	94.845
			51	01	46	Transferuri din bugetele locale pentru finantarea cheltuielilor curente din domeniul sanatatii			860.000	860.000	860.000	860.000	150.000	710.000	710.000
			55			TITLUL VII ALTE TRANSFERURI			6.404.000	6.404.000	6.404.000	6.404.000	3.664.996	2.739.004	3.664.996
			55	01		A. Transferuri interne			6.404.000	6.404.000	6.404.000	6.404.000	3.664.996	2.739.004	3.664.996
			55	01	63	Finantarea invatamantului particular sau confesional acreditat			6.404.000	6.404.000	6.404.000	6.404.000	3.664.996	2.739.004	3.664.996
			57			TITLUL VIII ASISTENTA SOCIALA	422.010	422.010	48.919.600	43.724.990	38.794.913	38.794.907	36.006.461	2.788.446	36.173.084
			57	02		Ajutoare sociale	422.010	422.010	48.919.600	43.724.990	38.794.913	38.794.907	36.006.461	2.788.446	36.173.084
			57	02	01	Ajutoare sociale in numerar	422.010	422.010	43.183.600	39.459.000	37.670.589	37.670.583	35.575.869	2.094.714	35.742.491
			57	02	02	Ajutoare sociale in natura			5.736.000	4.265.990	1.124.324	1.124.324	430.592	693.732	430.593
			59			TITLUL XI ALTE CHELTUIELI	177.780	177.780	17.859.030	17.639.930	13.014.351	13.014.351	8.613.878	4.400.473	8.951.677
			59	01		Burse	177.780	177.780	13.000.000	13.000.000	8.373.200	8.373.200	5.268.742	3.104.458	5.319.675
			59	11		Asociatii si fundatii			200.000	200.000	200.000	200.000	200.000		200.000
			59	12		Sustinerea cultelor			2.781.430	2.781.430	2.781.430	2.781.430	2.319.285	462.145	2.319.285
			59	40		Sume aferente persoanelor cu handicap neincadrate			1.877.600	1.658.500	1.659.721	1.659.721	825.851	833.870	1.112.717
			79			OPERATIUNI FINANCIARE			23.270.000	23.270.000	23.270.000	23.270.000	21.025.838	2.244.162	
			81			TITLUL XVII RAMBURSARI DE CREDITE			23.270.000	23.270.000	23.270.000	23.270.000	21.025.838	2.244.162	
			81	01		Rambursari de credite externe			8.354.400	8.354.400	8.354.400	8.354.400	8.266.677	87.723	
			81	01	05	Rambursari de credite aferente datoriei publice externe locale			8.354.400	8.354.400	8.354.400	8.354.400	8.266.677	87.723	
			81	02		Rambursari de credite interne			14.915.600	14.915.600	14.915.600	14.915.600	12.759.161	2.156.439	
			81	02	01	Rambursari de credite interne garantate			70.000	70.000	70.000	70.000		70.000	



Capi- tol	Sub- capi- tol	Pa- ra- graf	Gru- pa / Titlu	Ar- ti- col	Ali- ne- at	Denumire indicator	Credite de angajament		Credite bugetare		Angajamente bugetare	Angajamente legale	Plati efectuate	Angajamente legale de platit	Cheltuieli efective
							aprobat la finele perioadei de raportare	trimestriale cumulate	aprobat la finele perioadei de raportare	trimestriale cumulate					
A						B	1	2	3	4	5	6	7	8=6-7	9
			81	02	05	Rambursari de credite aferente datoriei publice interne locale			14.845.600	14.845.600	14.845.600	14.845.600	12.759.161	2.086.439	
			84			PLATI EFECTUATE IN ANII PRECEDENTI SI RECUPERATE IN ANUL CURENT					-3.636.313	-3.636.313	-3.636.313		
			85			Titlul XIX PLATI EFECTUATE IN ANII PRECEDENTI SI RECUPERATE IN ANUL CURENT					-3.636.313	-3.636.313	-3.636.313		
			85	01		Plati efectuate in anii precedenti si recuperate in anul curent					-3.636.313	-3.636.313	-3.636.313		
			85	01	01	Plati efectuate in anii precedenti si recuperate in anul curent (SF)					-3.636.313	-3.636.313	-3.636.313		
5102						AUTORITATI PUBLICE SI ACTIUNI EXTERNE			80.266.610	76.937.410	74.090.348	74.090.348	48.685.569	25.404.779	54.510.153
			01			CHELTUIELI CURENTE			80.266.610	76.937.410	76.171.889	76.171.889	50.767.110	25.404.779	54.510.153
			10			TITLUL I CHELTUIELI DE PERSONAL			40.548.000	37.649.080	37.402.280	37.402.280	25.330.929	12.071.351	31.214.338
			10	01		Cheltuieli salariale in bani			39.624.800	36.783.780	36.531.980	36.531.980	24.947.234	11.584.746	30.556.521
			10	01	01	Salarii de baza			33.512.100	30.869.550	30.928.550	30.928.550	21.875.470	9.053.080	25.793.314
			10	01	05	Sporuri pentru conditii de munca			1.350.200	1.281.600	1.281.600	1.281.600	811.443	470.157	1.060.363
			10	01	06	Alte sporuri			90.100	90.100	90.100	90.100	48.092	42.008	64.598
			10	01	12	Indemnizatii plfate unor persoane din afara unitatii			1.320.700	1.256.150	1.256.150	1.256.150	782.775	473.375	1.014.759
			10	01	13	Drepturi de delegare			193.300	193.300	193.300	193.300	659	192.641	659
			10	01	17	Indemnizatii de hrana			1.452.000	1.391.680	1.416.680	1.416.680	847.731	568.949	996.887
			10	01	30	Alte drepturi salariale in bani			1.706.400	1.701.400	1.365.600	1.365.600	581.064	784.536	1.625.941
			10	03		Contributii			923.200	865.300	870.300	870.300	383.695	486.605	657.817
			10	03	07	Contributia asiguratorie pentru munca			923.200	865.300	870.300	870.300	383.695	486.605	657.817
			20			TITLUL II BUNURI SI SERVICII			38.115.010	37.753.930	37.215.209	37.215.209	24.933.449	12.281.760	22.100.164





Capi- fol	Sub- capi- fol	Pa- ra- graf	Gru- pa / Titlu	Ar- ti- col	Ali- ne- at	Denumire indicator	Credite de angajament		Credite bugetare		Angajamente bugetare	Angajamente legale	Plati efectuate	Angajamente legale de platit	Cheltuieli efective
							aprobate la finele perioadei de raportare	trimestriale cumulate	aprobate la finele perioadei de raportare	trimestriale cumulate					
A						B	1	2	3	4	5	6	7	8=6-7	9
	20	01				Bunuri si servicii			23.944.280	23.772.280	23.312.006	23.312.006	16.404.309	6.907.697	15.674.095
	20	01	01			Furnituri de birou			242.400	242.400	194.166	194.166	160.995	33.171	480.303
	20	01	02			Materiale pentru curatenie			194.400	189.400	187.589	187.589	161.819	25.770	209.879
	20	01	03			Incalzit, iluminat si forta motrica			920.500	898.000	898.019	898.019	627.083	270.936	607.422
	20	01	04			Apa, canal si salubritate			276.600	274.100	264.338	264.338	161.546	102.792	254.778
	20	01	05			Carburanti si lubrifianti			411.500	409.500	403.500	403.500	113.525	289.975	88.408
	20	01	06			Piese de schimb			63.500	63.500	38.500	38.500		38.500	
	20	01	07			Transport			73.000	63.000	69.402	69.402	38.687	30.715	43.008
	20	01	08			Posta, telecomunicatii, radio, tv, internet			3.396.500	3.386.500	3.376.428	3.376.428	2.840.340	536.088	2.723.564
	20	01	09			Materiale si prestari de servicii cu caracter functional			3.084.700	2.964.700	2.901.934	2.901.934	2.118.474	783.460	1.973.758
	20	01	30			Alte bunuri si servicii pentru intretinere si functionare			15.281.180	15.281.180	14.978.130	14.978.130	10.181.840	4.796.290	9.292.975
	20	02				Reparatii curente			20.000	20.000	2.449	2.449		2.449	
	20	03				Hrana			22.570	22.570	22.220	22.220	21.692	528	29.370
	20	03	01			Hrana pentru oameni			22.570	22.570	22.220	22.220	21.692	528	29.370
	20	04				Medicamente si materiale sanitare			3.056.150	3.056.150	3.056.150	3.056.150	2.065.270	990.880	795.435
	20	04	02			Materiale sanitare			1.790.000	1.790.000	1.790.000	1.790.000	1.477.746	312.254	444.742
	20	04	04			Dezinfectanti			1.266.150	1.266.150	1.266.150	1.266.150	587.524	678.626	350.693
	20	05				Bunuri de natura obiectelor de inventar			592.100	557.100	546.229	546.229	452.982	93.247	16.021
	20	05	01			Uniforme si echipament			17.900	17.900	17.900	17.900	4.447	13.453	
	20	05	30			Alte obiecte de inventar			574.200	539.200	528.329	528.329	448.535	79.794	16.021
	20	06				Deplasari, detasari, transferari			74.280	38.300	33.300	33.300	2.144	31.156	2.144
	20	06	01			Deplasari interne, detasari, transferari			63.580	27.600	22.600	22.600	2.144	20.456	2.144
	20	06	02			Deplasari in strainatate			10.700	10.700	10.700	10.700		10.700	



Capi- tol	Sub- capi- tol	Pa- ra- graf	Gru- pa / Titlu	Ar- ti- col	Ali- ne- at	Denumire indicator	Credite de angajament		Credite bugetare		Angajamente bugetare	Angajamente legale	Plati efectuate	Angajamente legale de platit	Cheltuieli efective
							aprobate la finele perioadei de raportare	trimestriale cumulate	aprobate la finele perioadei de raportare	trimestriale cumulate					
A						B	1	2	3	4	5	6	7	8=6-7	9
			20	10		Cercetare-dezvoltare			500	500	500	500		500	
			20	11		Carti, publicatii si materiale documentare			1.600	1.600	1.600	1.600		1.600	
			20	12		Consultanta si expertiza			1.296.060	1.296.060	1.296.060	1.296.060	341.858	954.202	237.327
			20	13		Pregatire profesionala			27.000	27.000	22.000	22.000		22.000	
			20	14		Protectia muncii			154.770	154.770	140.127	140.127	50.664	89.463	44.931
			20	25		Cheltuieli judiciare si extrajudiciare derivate din actiuni in reprezentarea intereselor statului, potrivit dispozitiilor legale			1.339.100	1.246.100	1.246.100	1.246.100	1.204.693	41.407	1.134.890
			20	30		Alte cheltuieli			7.586.600	7.561.500	7.536.468	7.536.468	4.389.837	3.146.631	4.165.951
			20	30	01	Reclama si publicitate			615.600	615.600	610.300	610.300	305.252	305.048	300.954
			20	30	02	Protocol si reprezentare			7.400	7.400	7.400	7.400	7.142	258	4.235
			20	30	03	Prime de asigurare non-viata			73.900	73.900	62.168	62.168	56.594	5.574	56.595
			20	30	04	Chirii			2.743.200	2.718.100	2.710.100	2.710.100	695.905	2.014.195	453.345
			20	30	30	Alte cheltuieli cu bunuri si servicii			4.146.500	4.146.500	4.146.500	4.146.500	3.324.944	821.556	3.350.822
			51			TITLUL VI TRANSFERURI INTRE UNITATI ALE ADMINISTRATIEI PUBLICE			860.000	860.000	860.000	860.000	150.000	710.000	710.000
			51	01		Transferuri curente			860.000	860.000	860.000	860.000	150.000	710.000	710.000
			51	01	46	Transferuri din bugetele locale pentru finantarea cheltuielilor curente din domeniul sanatatii			860.000	860.000	860.000	860.000	150.000	710.000	710.000
			59			TITLUL XI ALTE CHELTUIELI			743.600	674.400	694.400	694.400	352.732	341.668	485.651
			59	11		Asociatii si fundatii			200.000	200.000	200.000	200.000	200.000		200.000
			59	40		Sume aferente persoanelor cu handicap neincadrate			543.600	474.400	494.400	494.400	152.732	341.668	285.651



Capi- tol	Sub- capi- tol	Pa- ra- graf	Gru- pa / Titlu	Ar- ti- col	Ali- ne- at	Denumire indicator	Credite de angajament		Credite bugetare		Angajamente bugetare	Angajamente legale	Plati efectuate	Angajamente legale de platit	Cheltuieli efective
							aprobate la finele perioadei de raportare	trimestriale cumulate	aprobate la finele perioadei de raportare	trimestriale cumulate					
A						B	1	2	3	4	5	6	7	8=6-7	9
			84			PLATI EFECTUATE IN ANII PRECEDENTI SI RECUPERATE IN ANUL CURENT					-2.081.541	-2.081.541	-2.081.541		
			85			Titlul XIX PLATI EFECTUATE IN ANII PRECEDENTI SI RECUPERATE IN ANUL CURENT					-2.081.541	-2.081.541	-2.081.541		
			85	01		Plati efectuate in anii precedenti si recuperate in anul curent					-2.081.541	-2.081.541	-2.081.541		
			85	01	01	Plati efectuate in anii precedenti si recuperate in anul curent (SF)					-2.081.541	-2.081.541	-2.081.541		
5402						ALTE SERVICII PUBLICE GENERALE			4.855.000	4.274.000	4.230.134	4.230.134	3.139.535	1.090.599	3.377.079
			01			CHELTUIELI CURENTE			4.855.000	4.274.000	4.230.134	4.230.134	3.139.535	1.090.599	3.377.079
			10			TITLUL I CHELTUIELI DE PERSONAL			3.300.000	2.810.000	2.990.163	2.990.163	2.575.080	415.083	2.871.633
			10	01		Cheltuieli salariale in bani			3.230.000	2.750.000	2.928.713	2.928.713	2.527.765	400.948	2.808.502
			10	01	01	Salarii de baza			2.700.000	2.310.000	2.547.637	2.547.637	2.210.323	337.314	2.483.545
			10	01	05	Sporuri pentru conditii de munca			260.000	210.000	200.818	200.818	173.317	27.501	194.066
			10	01	06	Alte sporuri			3.000	3.000	1.965	1.965	1.965		1.400
			10	01	12	Indemnizatii platite unor persoane din afara unitatii			2.000	2.000					
			10	01	17	Indemnizatii de hrana			150.000	130.000	122.221	122.221	106.281	15.940	116.453
			10	01	30	Alte drepturi salariale in bani			115.000	95.000	56.072	56.072	35.879	20.193	13.038
			10	03		Contributii			70.000	60.000	61.450	61.450	47.315	14.135	63.131
			10	03	07	Contributia asiguratorie pentru munca			70.000	60.000	61.450	61.450	47.315	14.135	63.131
			20			TITLUL II BUNURI SI SERVICII			1.525.000	1.434.000	1.228.750	1.228.750	553.234	675.516	494.225
			20	01		Bunuri si servicii			1.281.000	1.190.000	1.184.018	1.184.018	521.014	663.004	476.650
			20	01	01	Furnituri de birou			85.000	85.000	71.535	71.535	43.637	27.898	12.783
			20	01	02	Materiale pentru curatenie			5.500	5.500	5.492	5.492	5.492		5.091



Capi- tol	Sub- capi- tol	Pa- ra- graf	Gru- pa / Titlu	Ar- ti- col	Ali- ne- at	Denumire indicator	Credite de angajament		Credite bugetare		Angajamente bugetare	Angajamente legale	Plati efectuate	Angajamente legale de platit	Cheltuieli efective
							aprobate la finele perioadei de raportare	trimestriale cumulate	aprobate la finele perioadei de raportare	trimestriale cumulate					
A						B	1	2	3	4	5	6	7	8=6-7	9
	20	01	03			Incalzit, iluminat si forta motrica			140.000	120.000	91.988	91.988	82.446	9.542	76.181
	20	01	04			Apa, canal si salubritate			10.000	10.000	8.025	8.025	7.730	295	7.569
	20	01	05			Carburanti si lubrifianti			16.500	15.000	16.070	16.070	9.581	6.489	8.786
	20	01	08			Posta, telecomunicatii, radio, tv, internet			81.000	71.000	79.343	79.343	57.299	22.044	59.486
	20	01	09			Materiale si prestari de servicii cu caracter functional			318.000	258.500	287.274	287.274	183.656	103.618	196.392
	20	01	30			Alte bunuri si servicii pentru intretinere si functionare			625.000	625.000	624.291	624.291	131.173	493.118	110.362
	20	05				Bunuri de natura obiectelor de inventar			175.000	175.000	10.064	10.064	10.064		
	20	05	30			Alte obiecte de inventar			175.000	175.000	10.064	10.064	10.064		
	20	06				Deplasari, detasari, transferari			8.000	8.000					
	20	06	01			Deplasari interne, detasari, transferari			8.000	8.000					
	20	12				Consultanta si expertiza			5.000	5.000	3.957	3.957	3.957		3.957
	20	14				Protectia muncii			45.000	45.000	29.999	29.999	17.522	12.477	12.941
	20	25				Cheltuieli judiciare si extrajudiciare derivate din actiuni in reprezentarea intereselor statului, potrivit dispozitiilor legale			1.000	1.000	100	100	65	35	65
	20	30				Alte cheltuieli			10.000	10.000	612	612	612		612
	20	30	03			Prime de asigurare non-viata			10.000	10.000	612	612	612		612
	59					TITLUL XI ALTE CHELTUIELI			30.000	30.000	11.221	11.221	11.221		11.221
	59	40				Sume aferente persoanelor cu handicap neincadrate			30.000	30.000	11.221	11.221	11.221		11.221
5502						TRANZACTII PRIVIND DATORIA PUBLICA SI IMPRUMUTURI			21.410.000	21.410.000	21.410.000	21.410.000	18.441.438	2.968.562	18.053.678



Capi- tol	Sub- capi- tol	Pa- ra- graf	Gru- pa / Titlu	Ar- ti- col	Ali- ne- at	Denumire indicator	Credite de angajament		Credite bugetare		Angajamente bugetare	Angajamente legale	Plati efectuate	Angajamente legale de platit	Cheltuieli efective
							aprobat la finele perioadei de raportare	trimestriale cumulate	aprobat la finele perioadei de raportare	trimestriale cumulate					
A						B	1	2	3	4	5	6	7	8=6-7	9
			01			CHELTUIELI CURENTE			21.410.000	21.410.000	21.410.000	21.410.000	18.441.438	2.968.562	18.053.678
			20			TITLUL II BUNURI SI SERVICII			10.000	10.000	10.000	10.000		10.000	
			20	24		Comisioane si alte costuri aferente imprumuturilor			10.000	10.000	10.000	10.000		10.000	
			20	24	01	Comisioane si alte costuri aferente imprumuturilor externe			1.000	1.000	1.000	1.000		1.000	
			20	24	02	Comisioane si alte costuri aferente imprumuturilor interne			9.000	9.000	9.000	9.000		9.000	
			30			TITLUL III DOBANZI			21.400.000	21.400.000	21.400.000	21.400.000	18.441.438	2.958.562	18.053.678
			30	01		Dobanzi aferente datoriei publice interne			17.000.000	17.000.000	17.000.000	17.000.000	14.306.812	2.693.188	13.958.894
			30	01	01	Dobanzi aferente datoriei publice interne directe			17.000.000	17.000.000	17.000.000	17.000.000	14.306.812	2.693.188	13.958.894
			30	02		Dobanzi aferente datoriei publice externe			4.400.000	4.400.000	4.400.000	4.400.000	4.134.626	265.374	4.094.784
			30	02	02	Dobanzi aferente creditelor externe contractate de ordonatori de credite			4.400.000	4.400.000	4.400.000	4.400.000	4.134.626	265.374	4.094.784
6002						APARARE			368.000	368.000	368.000	368.000	168.011	199.989	149.932
			01			CHELTUIELI CURENTE			368.000	368.000	368.000	368.000	168.011	199.989	149.932
			20			TITLUL II BUNURI SI SERVICII			368.000	368.000	368.000	368.000	168.011	199.989	149.932
			20	01		Bunuri si servicii			363.800	363.800	363.800	363.800	168.011	195.789	149.932
			20	01	01	Furnituri de birou			14.400	14.400	14.400	14.400	10.129	4.271	
			20	01	02	Materiale pentru curatenie			7.200	7.200	7.200	7.200		7.200	
			20	01	03	Incalzit, iluminat si forta motrica			83.900	83.900	83.900	83.900	58.183	25.717	58.631
			20	01	04	Apa, canal si salubritate			20.900	20.900	20.900	20.900	2.907	17.993	2.626
			20	01	05	Carburanti si lubrifianti			9.700	9.700	9.700	9.700		9.700	
			20	01	06	Piese de schimb			7.700	7.700	7.700	7.700		7.700	



Capi- tol	Sub- capi- tol	Pa- ra- graf	Gru- pa / Titlu	Ar- ti- col	Ali- ne- at	Denumire indicator	Credite de angajament		Credite bugetare		Angajamente bugetare	Angajamente legale	Plati efectuate	Angajamente legale de platit	Cheltuieli efective
							aprobate la finele perioadei de raportare	trimestriale cumulate	aprobate la finele perioadei de raportare	trimestriale cumulate					
A						B	1	2	3	4	5	6	7	8=6-7	9
			20	01	08	Posta, telecomunicatii, radio, tv, internet			60.200	60.200	60.200	60.200	31.876	28.324	20.190
			20	01	09	Materiale si prestari de servicii cu caracter functional			46.000	46.000	46.000	46.000	22.432	23.568	19.147
			20	01	30	Alte bunuri si servicii pentru intretinere si functionare			113.800	113.800	113.800	113.800	42.484	71.316	49.338
			20	05		Bunuri de natura obiectelor de inventar			1.200	1.200	1.200	1.200		1.200	
			20	05	30	Alte obiecte de inventar			1.200	1.200	1.200	1.200		1.200	
			20	30		Alte cheltuieli			3.000	3.000	3.000	3.000		3.000	
			20	30	03	Prime de asigurare non-viata			2.400	2.400	2.400	2.400		2.400	
			20	30	04	Chirii			600	600	600	600		600	
6102						ORDINE PUBLICA SI SIGURANTA NATIONALA			28.490.330	26.645.530	26.795.340	26.795.340	17.037.531	9.757.809	21.136.929
			01			CHELTUIELI CURENTE			28.490.330	26.645.530	26.795.530	26.795.530	17.037.721	9.757.809	21.136.929
			10			TITLUL I CHELTUIELI DE PERSONAL			22.850.000	21.192.700	21.192.700	21.192.700	14.772.808	6.419.892	18.855.588
			10	01		Cheltuieli salariale in bani			18.455.600	17.085.100	17.085.100	17.085.100	11.680.414	5.404.686	15.625.942
			10	01	01	Salarii de baza			14.266.300	13.245.600	13.245.600	13.245.600	9.335.822	3.909.778	12.499.450
			10	01	05	Sporuri pentru conditii de munca			1.389.300	1.271.800	1.271.800	1.271.800	896.878	374.922	1.210.521
			10	01	06	Alte sporuri			521.600	521.600	521.600	521.600	310.070	211.530	445.634
			10	01	30	Alte drepturi salariale in bani			2.278.400	2.046.100	2.046.100	2.046.100	1.137.644	908.456	1.470.337
			10	02		Cheltuieli salariale in natura			3.912.100	3.685.500	3.685.500	3.685.500	2.936.045	749.455	2.886.269
			10	02	02	Norme de hrana			3.912.100	3.685.500	3.685.500	3.685.500	2.936.045	749.455	2.886.269
			10	03		Contributii			482.300	422.100	422.100	422.100	156.349	265.751	343.377
			10	03	07	Contributia asiguratorie pentru munca			482.300	422.100	422.100	422.100	156.349	265.751	343.377
			20			TITLUL II BUNURI SI SERVICII			5.340.330	5.190.330	5.340.330	5.340.330	2.183.186	3.157.144	2.118.897
			20	01		Bunuri si servicii			4.532.760	4.482.760	4.532.760	4.532.760	1.844.538	2.688.222	1.975.236
			20	01	01	Furnituri de birou			45.700	45.700	45.700	45.700	35.700	10.000	269



Capi- tol	Sub- capi- tol	Pa- ra- graf	Gru- pa / Titlu	Ar- ti- col	Ali- ne- at	Denumire indicator	Credite de angajament		Credite bugetare		Angajamente bugetare	Angajamente legale	Plati efectuate	Angajamente legale de platit	Cheltuieli efective
							aprobrate la finele perioadei de raportare	trimestriale cumulate	aprobrate la finele perioadei de raportare	trimestriale cumulate					
A						B	1	2	3	4	5	6	7	8=6-7	9
	20	01	02			Materiale pentru curatenie			109.820	109.820	109.820	109.820	58.182	51.638	52.435
	20	01	03			Incalzit, iluminat si forta motrica			285.400	285.400	285.400	285.400	121.031	164.369	135.857
	20	01	04			Apa, canal si salubritate			43.900	43.900	43.900	43.900	11.532	32.368	10.043
	20	01	05			Carburanti si lubrifianti			1.503.700	1.503.700	1.503.700	1.503.700	476.598	1.027.102	604.035
	20	01	06			Piese de schimb			10.600	10.600	10.600	10.600		10.600	3.438
	20	01	07			Transport			2.700	2.700	2.700	2.700	17	2.683	
	20	01	08			Posta, telecomunicatii, radio, tv, internet			114.800	114.800	114.800	114.800	57.115	57.685	56.985
	20	01	09			Materiale si prestari de servicii cu caracter functional			167.200	167.200	167.200	167.200	19.994	147.206	23.270
	20	01	30			Alte bunuri si servicii pentru intretinere si functionare			2.248.940	2.198.940	2.248.940	2.248.940	1.064.369	1.184.571	1.088.904
	20	05				Bunuri de natura obiectelor de inventar			455.500	415.500	455.500	455.500	178.269	277.231	
	20	05	01			Uniforme si echipament			296.200	296.200	296.200	296.200	138.888	157.312	
	20	05	30			Alte obiecte de inventar			159.300	119.300	159.300	159.300	39.381	119.919	
	20	06				Deplasari, detasari, transferari			600	600	600	600		600	
	20	06	01			Deplasari interne, detasari, transferari			600	600	600	600		600	
	20	13				Pregatire profesionala			17.000	17.000	17.000	17.000		17.000	
	20	14				Protectia muncii			150.670	150.670	150.670	150.670	67.368	83.302	51.387
	20	25				Cheltuieli judiciare si extrajudiciare derivate din actiuni in reprezentarea intereselor statului, potrivit dispozitiilor legale			32.400	32.400	32.400	32.400	13.795	18.605	13.204
	20	30				Alte cheltuieli			151.400	91.400	151.400	151.400	79.216	72.184	79.070
	20	30	01			Reclama si publicitate			1.600	1.600	1.600	1.600	611	989	464
	20	30	03			Prime de asigurare non-viata			74.900	74.900	74.900	74.900	69.196	5.704	69.197



Capi- tol	Sub- capi- tol	Pa- ra- graf	Gru- pa / Titlu	Ar- ti- col	Ali- ne- at	Denumire indicator	Credite de angajament		Credite bugetare		Angajamente bugetare	Angajamente legale	Plati efectuate	Angajamente legale de platit	Cheltuieli efective
							aprobat la finele perioadei de raportare	trimestriale cumulate	aprobat la finele perioadei de raportare	trimestriale cumulate					
A						B	1	2	3	4	5	6	7	8=6-7	9
	20	30	30			Alte cheltuieli cu bunuri si servicii			74.900	14.900	74.900	74.900	9.409	65.491	9.409
	59					TITLUL XI ALTE CHELTUIELI			300.000	262.500	262.500	262.500	81.727	180.773	162.444
	59	40				Sume aferente persoanelor cu handicap neincadrate			300.000	262.500	262.500	262.500	81.727	180.773	162.444
	84					PLATI EFECTUATE IN ANII PRECEDENTI SI RECUPERATE IN ANUL CURENT					-190	-190	-190		
	85					Titlul XIX PLATI EFECTUATE IN ANII PRECEDENTI SI RECUPERATE IN ANUL CURENT					-190	-190	-190		
	85	01				Plati efectuate in anii precedenti si recuperate in anul curent					-190	-190	-190		
	85	01	01			Plati efectuate in anii precedenti si recuperate in anul curent (SF)					-190	-190	-190		
6502						INVATAMANT	810.870	810.870	68.461.050	65.168.210	50.198.970	50.198.966	36.677.905	13.521.061	34.289.303
	01					CHELTUIELI CURENTE	810.870	810.870	68.461.050	65.168.210	50.199.031	50.199.027	36.677.966	13.521.061	34.289.303
	10					TITLUL I CHELTUIELI DE PERSONAL									5.533
	10	01				Cheltuieli salariale in bani									5.411
	10	01	01			Salarii de baza									5.411
	10	03				Contributii									122
	10	03	07			Contributia asiguratorie pentru munca									122
	20					TITLUL II BUNURI SI SERVICII	211.080	211.080	37.945.050	37.216.220	31.498.220	31.498.222	25.447.441	6.050.781	22.997.101
	20	01				Bunuri si servicii	88.880	88.880	25.986.770	25.720.390	22.948.288	22.948.290	18.310.330	4.637.960	17.438.601
	20	01	01			Furnituri de birou	16.020	16.020	796.170	796.170	547.929	547.929	490.461	57.468	219.603
	20	01	02			Materiale pentru curatenie	19.510	19.510	1.401.070	1.401.070	914.752	914.753	809.450	105.303	544.700
	20	01	03			Incalzit, iluminat si forta motrica			9.058.500	9.058.500	8.968.500	8.968.500	8.485.513	482.987	7.876.909
	20	01	04			Apa, canal si salubritate			1.290.000	1.290.000	1.290.000	1.290.000	1.195.158	94.842	877.813





Capi- tol	Sub- capi- tol	Pa- ra- graf	Gru- pa / Titlu	Ar- ti- col	Ali- ne- at	Denum.re indicator	Credite de angajament		Credite bugetare		Angajamente bugetare	Angajamente legale	Plati efectuate	Angajamente legale de platit	Cheltuieli efective
							aprobate la finele perioadei de raportare	trimestriale cumulate	aprobate la finele perioadei de raportare	trimestriale cumulate					
A						B	1	2	3	4	5	6	7	8=6-7	9
			20	01	05	Carburanti si lubrifianti			125.620	125.620	60.615	60.615	60.615		9.090
			20	01	07	Transport			10.000	10.000					
			20	01	08	Posta, telecomunicatii, radio, tv, internet			531.000	511.000	526.532	526.532	360.996	165.536	336.256
			20	01	09	Materiale si prestari de servicii cu caracter functional	19.730	19.730	7.145.860	6.899.480	5.862.571	5.862.571	3.293.180	2.569.391	4.121.648
			20	01	30	Alte bunuri si servicii pentru intretinere si functionare	33.620	33.620	5.628.550	5.628.550	4.777.389	4.777.390	3.614.957	1.162.433	3.452.582
			20	02		Reparatii curente			2.800.000	2.800.000	2.165.713	2.165.713	1.904.227	261.486	1.223.291
			20	03		Hrana	115.000	115.000	700.000	550.000	265.590	265.590	231.360	34.230	203.614
			20	03	01	Hrana pentru oameni	115.000	115.000	700.000	550.000	265.590	265.590	231.360	34.230	203.614
			20	04		Medicamente si materiale sanitare			359.000	359.000	354.925	354.925	270.780	84.145	92.054
			20	04	01	Medicamente			6.000	6.000	3.000	3.000	2.998	2	
			20	04	04	Dezinfectanti			353.000	353.000	351.925	351.925	267.782	84.143	92.054
			20	05		Bunuri de natura obiectelor de inventar	50	50	4.055.360	3.815.360	2.312.871	2.312.871	1.562.591	750.280	632.479
			20	05	01	Uniforme si echipament			6.500	6.500	2.034	2.034	2.034		1.706
			20	05	03	Lenjerie si accesorii de pat									11.942
			20	05	30	Alte obiecte de inventar	50	50	4.048.860	3.808.860	2.310.837	2.310.837	1.560.557	750.280	618.831
			20	06		Deplasari, detasari, transferari			56.000	56.000					2.627
			20	06	01	Deplasari interne, detasari, transferari			20.000	20.000					
			20	06	02	Deplasari in strainatate			36.000	36.000					2.627
			20	13		Pregatire profesionala			450	450					
			20	14		Protectia muncii	7.150	7.150	160.000	160.000	20.973	20.973	16.973	4.000	5.065
			20	30		Alte cheltuieli			3.827.470	3.755.020	3.429.860	3.429.860	3.151.180	278.680	3.399.370
			20	30	04	Chirii			3.497.700	3.425.250	3.314.728	3.314.728	3.095.081	219.647	3.339.442
			20	30	30	Alte cheltuieli cu bunuri si servicii			329.770	329.770	115.132	115.132	56.099	59.033	59.928



Capi- tol	Sub- capi- tol	Pa- ra- graf	Gru- pa / Titlu	Ar- ti- col	Ali- ne- at	Denumire indicator	Credite de angajament		Credite bugetare		Angajamente bugetare	Angajamente legale	Plati efectuate	Angajamente legale de platit	Cheltuieli efective
							aprobate la finele perioadei de raportare	trimestriale cumulate	aprobate la finele perioadei de raportare	trimestriale cumulate					
A						B	1	2	3	4	5	6	7	8=6-7	9
			51			TITLUL VI TRANSFERURI INTRE UNITATI ALE ADMINISTRATIEI PUBLICE			1.000.000	700.000	1.000.000	1.000.000	94.845	905.155	94.845
			51	01		Transferuri curente			1.000.000	700.000	1.000.000	1.000.000	94.845	905.155	94.845
			51	01	01	Transferuri catre institutiile publice			1.000.000	700.000	1.000.000	1.000.000	94.845	905.155	94.845
			55			TITLUL VII ALTE TRANSFERURI			6.404.000	6.404.000	6.404.000	6.404.000	3.664.996	2.739.004	3.664.996
			55	01		A. Transferuri interne			6.404.000	6.404.000	6.404.000	6.404.000	3.664.996	2.739.004	3.664.996
			55	01	63	Finantarea invataman:ului particular sau confesional acreditat			6.404.000	6.404.000	6.404.000	6.404.000	3.664.996	2.739.004	3.664.996
			57			TITLUL VIII ASISTENTA SOCIALA	422.010	422.010	10.112.000	7.847.990	2.923.611	2.923.605	2.201.942	721.663	2.207.153
			57	02		Ajutoare sociale	422.010	422.010	10.112.000	7.847.990	2.923.611	2.923.605	2.201.942	721.663	2.207.153
			57	02	01	Ajutoare sociale in numerar	422.010	422.010	4.376.000	3.582.000	1.799.287	1.799.281	1.771.350	27.931	1.776.560
			57	02	02	Ajutoare sociale in natura			5.736.000	4.265.990	1.124.324	1.124.324	430.592	693.732	430.593
			59			TITLUL XI ALTE CHELTUIELI	177.780	177.780	13.000.000	13.000.000	8.373.200	8.373.200	5.268.742	3.104.458	5.319.675
			59	01		Burse	177.780	177.780	13.000.000	13.000.000	8.373.200	8.373.200	5.268.742	3.104.458	5.319.675
			84			PLATI EFECTUATE IN ANII PRECEDENTI SI RECUPERATE IN ANUL CURENT					-61	-61	-61		
			85			Titlu XIX PLATI EFECTUATE IN ANII PRECEDENTI SI RECUPERATE IN ANUL CURENT					-61	-61	-61		
			85	01		Plati efectuate in anii precedenti si recuperate in anul curent					-61	-61	-61		
			85	01	01	Plati efectuate in anii precedenti si recuperate in anul curent (SF)					-61	-61	-61		
6602						SANATATE			2.005.000	1.843.000	1.990.848	1.990.848	1.691.038	299.810	1.567.717
			01			CHELTUIELI CURENTE			2.005.000	1.843.000	1.990.848	1.990.848	1.691.038	299.810	1.567.717
			10			TITLUL I CHELTUIELI DE PERSONAL			1.905.000	1.743.000	1.905.000	1.905.000	1.625.050	279.950	1.499.549



Capi- tol	Sub- capi- tol	Pa- ra- graf	Gru- pa / Titlu	Ar- ti- col	Ali- ne- at	Denumire indicator	Credite de angajament		Credite bugetare		Angajamente bugetare	Angajamente legale	Plati efectuate	Angajamente legale de platit	Cheltuieli efective
							aprobate la finele perioadei de raportare	trimestriale cumulate	aprobate la finele perioadei de raportare	trimestriale cumulate					
A						B	1	2	3	4	5	6	7	8=6-7	9
			10	01		Cheltuieli salariale in bani			1.861.000	1.703.000	1.861.000	1.861.000	1.587.661	273.339	1.466.549
			10	01	01	Salarii de baza			1.392.000	1.254.000	1.392.000	1.392.000	1.219.261	172.739	1.145.582
			10	01	05	Sporuri pentru conditii de munca			178.000	170.000	178.000	178.000	151.968	26.032	141.609
			10	01	06	Alte sporuri			163.000	155.000	163.000	163.000	134.724	28.276	125.127
			10	01	17	Indemnizatii de hrana			68.000	64.000	68.000	68.000	58.221	9.779	54.231
			10	01	30	Alte drepturi salariale in bani			60.000	60.000	60.000	60.000	23.487	36.513	
			10	03		Contributii			44.000	40.000	44.000	44.000	37.389	6.611	33.000
			10	03	07	Contributia asiguratorie pentru munca			44.000	40.000	44.000	44.000	37.389	6.611	33.000
			20			TITLUL II BUNURI SI SERVICII			100.000	100.000	85.848	85.848	65.988	19.860	68.168
			20	04		Medicamente si materiale sanitare			100.000	100.000	85.848	85.848	65.988	19.860	68.168
			20	04	01	Medicamente			85.000	85.000	78.281	78.281	58.421	19.860	56.814
			20	04	02	Materiale sanitare			15.000	15.000	7.567	7.567	7.567		11.354
6702						CULTURA, RECREERE SI RELIGIE			143.936.010	132.028.260	132.063.340	132.063.340	104.624.277	27.439.063	106.970.845
			01			CHELTUIELI CURENTE			143.936.010	132.028.260	132.063.340	132.063.340	104.624.277	27.439.063	106.970.845
			10			TITLUL I CHELTUIELI DE PERSONAL			1.820.000	1.800.620	1.820.000	1.820.000	1.380.613	439.387	1.456.758
			10	01		Cheltuieli salariale in bani			1.768.490	1.759.300	1.768.490	1.768.490	1.357.258	411.232	1.426.865
			10	01	01	Salarii de baza			1.553.530	1.553.530	1.553.530	1.553.530	1.197.777	355.753	1.260.021
			10	01	05	Sporuri pentru conditii de munca			116.860	111.690	116.860	116.860	89.036	27.824	95.746
			10	01	06	Alte sporuri			20.630	19.080	20.630	20.630	15.234	5.396	12.219
			10	01	17	Indemnizatii de hrana			66.230	66.230	66.230	66.230	47.408	18.822	53.602
			10	01	30	Alte drepturi salariale in bani			11.240	8.770	11.240	11.240	7.803	3.437	5.277
			10	03		Contributii			51.510	41.320	51.510	51.510	23.355	28.155	29.893
			10	03	07	Contributia asiguratorie pentru munca			51.510	41.320	51.510	51.510	23.355	28.155	29.893
			20			TITLUL II BUNURI SI SERVICII			139.334.580	127.446.210	127.461.910	127.461.910	100.924.379	26.537.531	103.194.802
			20	01		Bunuri si servicii			131.838.670	119.955.900	119.986.000	119.986.000	94.318.605	25.667.395	101.206.651
			20	01	01	Furnituri de birou			12.500	9.500	12.500	12.500	2.853	9.647	5.521



Capi- tol	Sub- capi- tol	Pa- ra- graf	Gru- pa / Tytu- col	Ar- ti- col	Ali- ne- at	Denumire indicator	Credite de angajament		Credite bugetare		Angajamente bugetare	Angajamente legale	Plati efectuate	Angajamente legale de platit	Cheltuieli efective
							aprobat la finele perioadei de raportare	trimestriale cumulate	aprobat la finele perioadei de raportare	trimestriale cumulate					
A						B	1	2	3	4	5	6	7	8=6-7	9
			20	01	02	Materiale pentru curatenie			14.000	10.500	14.000	14.000	6.955	7.045	8.691
			20	01	03	Incalzit, iluminat si forta motrica			77.500	58.500	77.500	77.500	50.095	27.405	55.280
			20	01	04	Apa, canal si salubritate			4.000	3.200	4.000	4.000	1.711	2.289	1.711
			20	01	05	Carburanti si lubrifianti			15.500	10.500	15.500	15.500	5.039	10.461	7.139
			20	01	06	Piese de schimb			9.900	6.600	9.900	9.900	2.239	7.661	2.239
			20	01	08	Posta, telecomunicatii, radio, tv, internet			70.000	52.500	70.000	70.000	42.990	27.010	48.321
			20	01	09	Materiale si prestari de servicii cu caracter functional			34.000	31.000	34.000	34.000	21.784	12.216	24.850
			20	01	30	Alte bunuri si servicii pentru intretinere si functionare			131.601.270	119.773.600	119.748.600	119.748.600	94.184.939	25.563.661	101.052.899
			20	05		Bunuri de natura obiectelor de inventar			4.665.310	4.665.310	4.645.310	4.645.310	4.619.527	25.783	
			20	05	30	Alte obiecte de inventar			4.665.310	4.665.310	4.645.310	4.645.310	4.619.527	25.783	
			20	13		Pregatire profesionala			8.000	8.000	8.000	8.000		8.000	
			20	14		Protectia muncii			17.600	12.000	17.600	17.600	3.404	14.196	5.308
			20	30		Alte cheltuieli			2.805.000	2.805.000	2.805.000	2.805.000	1.982.843	822.157	1.982.843
			20	30	30	Alte cheltuieli cu bunuri si servicii			2.805.000	2.805.000	2.805.000	2.805.000	1.982.843	822.157	1.982.843
			59			TITLUL XI ALTE CHELTUIELI			2.781.430	2.781.430	2.781.430	2.781.430	2.319.285	462.145	2.319.285
			59	12		Sustinerea cultelor			2.781.430	2.781.430	2.781.430	2.781.430	2.319.285	462.145	2.319.285
6802						ASIGURARI SI ASISTENTA SOCIALA			124.804.170	118.564.970	118.571.647	118.571.647	99.334.487	19.237.160	105.474.052
						CHELTUIELI CURENTE			124.804.170	118.564.970	119.887.302	119.887.302	100.650.142	19.237.160	105.474.052
						TITLUL I CHELTUIELI DE PERSONAL			68.454.400	65.914.400	67.324.400	67.324.400	55.021.373	12.303.027	59.806.594
						Cheltuieli salariale in bani			66.417.600	63.879.600	65.287.600	65.287.600	53.999.403	11.288.197	58.500.137
						Salarii de baza			48.178.700	47.092.700	47.288.700	47.288.700	40.487.817	6.800.883	44.560.929
						Sporuri pentru conditiu de munca			179.000	163.000	179.000	179.000	134.514	44.486	146.830
						Alte sporuri			811.400	789.400	811.400	811.400	569.591	241.809	587.217



Capi- tol	Sub- capi- tol	Pa- ra- graf	Gru- pa / Titlu	Ar- ti- col	Ali- ne- at	Denumire indicator	Credite de angajament		Credite bugetare		Angajamente bugetare	Angajamente legale	Plati efectuate	Angajamente legale de platit	Cheltuieli efective
							aprobate la finele perioadei de raportare	trimestriale cumulate	aprobate la finele perioadei de raportare	trimestriale cumulate					
A						B	1	2	3	4	5	6	7	8=6-7	9
	10	01	12			Indemnizatii platite unor persoane din afara unitatii			200.000	200.000	200.000	200.000	175.305	24.695	200.159
	10	01	17			Indemnizatii de hrana			5.460.400	4.836.400	5.460.400	5.460.400	3.458.051	2.002.349	3.709.513
	10	01	30			Alte drepturi salariale in bani			11.588.100	10.798.100	11.348.100	11.348.100	9.174.125	2.173.975	9.295.489
	10	03				Contributii			2.036.800	2.034.800	2.036.800	2.036.800	1.021.970	1.014.830	1.306.457
	10	03	07			Contributia asiguratorie pentru munca			2.036.800	2.034.800	2.036.800	2.036.800	1.021.970	1.014.830	1.306.457
	20					TITLUL II BUNURI SI SERVICII			16.542.170	15.885.570	15.803.600	15.803.600	11.244.079	4.559.521	11.050.180
	20	01				Bunuri si servicii			11.088.470	10.513.470	10.509.266	10.509.266	8.006.688	2.502.578	8.084.410
	20	01	01			Furnituri de birou			85.000	85.000	85.000	85.000	28.491	56.509	65.613
	20	01	02			Materiale pentru curatenie			255.000	255.000	255.000	255.000	195.713	59.287	188.494
	20	01	03			Incalzit, iluminat si forta motrica			1.397.000	1.397.000	1.397.000	1.397.000	1.241.027	155.973	1.241.448
	20	01	04			Apa, canal si salubritate			170.000	170.000	170.000	170.000	123.448	46.552	130.594
	20	01	05			Carburanti si lubrifianti			60.000	60.000	60.000	60.000	60.000		76.366
	20	01	06			Piese de schimb			1.000	1.000	1.000	1.000		1.000	6.924
	20	01	08			Posta, telecomunicatii, radio, tv, internet			639.400	639.400	639.400	639.400	362.643	276.757	354.570
	20	01	09			Materiale si prestari de servicii cu caracter functional			454.770	454.770	454.770	454.770	278.215	176.555	216.297
	20	01	30			Alte bunuri si servicii pentru intretinere si functionare			8.026.300	7.451.300	7.447.096	7.447.096	5.717.151	1.729.945	5.804.104
	20	02				Reparatii curente			1.508.100	1.498.900	1.396.100	1.396.100	609.881	786.219	578.817
	20	03				Hrana			2.744.900	2.702.900	2.698.444	2.698.444	1.686.579	1.011.865	1.614.589
	20	03	01			Hrana pentru oameni			2.744.900	2.702.900	2.698.444	2.698.444	1.686.579	1.011.865	1.614.589
	20	04				Medicamente si materiale sanitare			68.000	44.000	68.000	68.000	16.327	51.673	125.713
	20	04	01			Medicamente			17.000	8.000	17.000	17.000	3.673	13.327	39.579
	20	04	02			Materiale sanitare			51.000	36.000	51.000	51.000	12.654	38.346	86.134



Capi- tol	Sub- capi- tol	Pa- ra- graf	Gru- pa / Titlu	Ar- ti- col	Ali- ne- at	Denumire indicator	Credite de angajament		Credite bugetare		Angajamente bugetare	Angajamente legale	Plati efectuate	Angajamente legale de platit	Cheltuieli efective
							aprobrate la finele perioadei de raportare	trimestriale cumulate	aprobrate la finele perioadei de raportare	trimestriale cumulate					
A						B	1	2	3	4	5	6	7	8=6-7	9
			20	05		Bunuri de natura obiectelor de inventar			808.950	802.550	808.950	808.950	801.506	7.444	538.626
			20	05	30	Alte obiecte de inventar			808.950	802.550	808.950	808.950	801.506	7.444	538.626
			20	06		Deplasari, detasari, transferari			5.250	5.250	5.250	5.250	2.929	2.321	2.930
			20	06	01	Deplasari interne, detasari, transferari			5.250	5.250	5.250	5.250	2.929	2.321	2.930
			20	13		Pregatire profesionala			10.000	10.000	10.000	10.000	9.917	83	
			20	25		Cheltuieli judiciare si extrajudiciare derivate din actiuni in reprezentarea intereselor statului, potrivit dispozitiilor legale			5.500	5.500	5.500	5.500	4.150	1.350	4.150
			20	30		Alte cheltuieli			303.000	303.000	302.090	302.090	106.102	195.988	100.945
			20	30	30	Alte cheltuieli cu bunuri si servicii			303.000	303.000	302.090	302.090	106.102	195.988	100.945
			57			TITLUL VIII ASISTENTA SOCIALA			38.807.600	35.877.000	35.871.302	35.871.302	33.804.519	2.066.783	33.965.931
			57	02		Ajutoare sociale			38.807.600	35.877.000	35.871.302	35.871.302	33.804.519	2.066.783	33.965.931
			57	02	01	Ajutoare sociale in numerar			38.807.600	35.877.000	35.871.302	35.871.302	33.804.519	2.066.783	33.965.931
			59			TITLUL XI ALTE CHELTUIELI			1.000.000	888.000	888.000	888.000	580.171	307.829	651.347
			59	40		Sume aferente persoanelor cu handicap neincadrate			1.000.000	888.000	888.000	888.000	580.171	307.829	651.347
			84			PLATI EFECTUATE IN ANII PRECEDENTI SI RECUPERATE IN ANUL CURENT					-1.315.655	-1.315.655	-1.315.655		
			85			Titlu XIX PLATI EFECTUATE IN ANII PRECEDENTI SI RECUPERATE IN ANUL CURENT					-1.315.655	-1.315.655	-1.315.655		
			85	01		Plati efectuate in anii precedenti si recuperate in anul curent					-1.315.655	-1.315.655	-1.315.655		
			85	01	01	Plati efectuate in anii precedenti si recuperate in anul curent (SF)					-1.315.655	-1.315.655	-1.315.655		



Capi- tol	Sub- capi- tol	Pa- ra- graf	Gru- pa Titlu	Ar- ti- col	Ali- ne- at	Denumire indicator	Credite de angajament		Credite bugetare		Angajamente bugetare	Angajamente legale	Plati efectuate	Angajamente legale de platit	Cheltuieli efective
							aprobrate la finele perioadei de raportare	trimestriale cumulate	aprobrate la finele perioadei de raportare	trimestriale cumulate					
A						B	1	2	3	4	5	6	7	8=6-7	9
7002						LOCUINTE, SERVICII SI DEZVOLTARE PUBLICA			15.267.380	15.226.970	14.698.114	14.698.114	7.339.260	7.358.854	8.330.668
			01			CHELTUIELI CURENTE			15.197.380	15.156.970	14.866.980	14.866.980	7.578.126	7.288.854	8.330.668
			10			TITLUL I CHELTUIELI DE PERSONAL			2.214.450	2.197.940	1.907.950	1.907.950	1.302.505	605.445	1.225.888
			1C	01		Cheltuieli salariale in bani			2.148.450	2.131.940	1.841.950	1.841.950	1.276.346	565.604	1.199.365
			1C	01	01	Salarii de baza			1.889.940	1.889.940	1.599.950	1.599.950	1.205.924	394.026	1.121.493
			1C	01	08	Fond de premii			12.510	12.000	12.000	12.000		12.000	
			1C	01	17	Indemnizatii de hrana			146.000	130.000	130.000	130.000	64.346	65.654	61.184
			1C	01	30	Alte drepturi salariale in bani			100.000	100.000	100.000	100.000	6.076	93.924	16.688
			1C	03		Contributii			66.000	66.000	66.000	66.000	26.159	39.841	26.523
			1C	03	07	Contributia asiguratorie pentru munca			66.000	66.000	66.000	66.000	26.159	39.841	26.523
			2C			TITLUL II BUNURI SI SERVICII			12.576.430	12.552.930	12.552.930	12.552.930	6.275.471	6.277.459	5.247.230
			2C	01		Bunuri si servicii			12.038.230	12.031.030	12.031.030	12.031.030	5.935.747	6.095.283	4.907.664
			2C	01	01	Furnituri de birou			24.390	24.000	24.000	24.000		24.000	4.405
			2C	01	02	Materiale pentru curatenie			14.040	14.040	14.040	14.040	1.861	12.179	4.441
			2C	01	03	Incalzit, iluminat si forta motrica			2.723.400	2.723.400	2.723.400	2.723.400	1.519.282	1.204.118	1.546.466
			2C	01	04	Apa, canal si salubritate			4.364.700	4.364.700	4.364.700	4.364.700	3.872.427	1.492.273	1.890.400
			2C	01	05	Carburanti si lubrifianti			26.210	26.210	26.210	26.210	17.505	8.705	12.505
			2C	01	08	Posta, telecomunicatii, radio, tv, internet			131.810	125.000	125.000	125.000	65.901	59.099	58.128
			2C	01	09	Materiale si prestari de servicii cu caracter functional			859.880	859.880	859.880	859.880	408.072	451.808	308.077
			2C	01	30	Alte bunuri si servicii pentru intretinere si functionare			3.893.800	3.893.800	3.893.800	3.893.800	1.050.699	2.843.101	1.083.242
			2C	02		Reparatii curente			10.000	10.000	10.000	10.000		10.000	105
			2C	05		Bunuri de natura obiectelor de inventar			120.000	105.000	105.000	105.000	1.762	103.238	373
			2C	05	30	Alte obiecte de inventar			120.000	105.000	105.000	105.000	1.762	103.238	373



Capi- tol	Sub- capi- tol	Pa- ra- graf	Gru- pa / Titlu	Ar- ti- col	Ali- ne- at	Denumire indicator	Credite de angajament		Credite bugetare		Angajamente bugetare	Angajamente legale	Plati efectuate	Angajamente legale de platit	Cheltuieli efective
							aprobat la finele perioadei de raportare	trimestriale cumulate	aprobat la finele perioadei de raportare	trimestriale cumulate					
A						B	1	2	3	4	5	6	7	8=6-7	9
			20	12		Consultanta si expert.za			340.000	340.000	340.000	340.000	336.199	3.801	336.499
			20	13		Pregatire profesionala			1.500	1.500	1.500	1.500		1.500	1.000
			20	14		Protectia muncii			15.000	15.000	15.000	15.000		15.000	
			2C	24		Comisioane si alte costuri aferente imprumuturilor			5.000	5.000	5.000	5.000	300	4.700	327
			2C	24	02	Comisioane si alte costuri aferente imprumuturilor interne			5.000	5.000	5.000	5.000	300	4.700	327
			2C	25		Cheltuieli judiciare s extrajudiciare derivate din actiuni in reprezentarea intereselor statului, potrivit dispozitiilor legale			7.000	6.000	6.000	6.000	200	5.800	
			20	30		Alte cheltuieli			39.700	39.400	39.400	39.400	1.263	38.137	1.262
			20	30	03	Prime de asigurare non-viata			39.700	39.400	39.400	39.400	1.263	38.137	1.262
			30			TITLUL III DOBANZI			402.500	402.500	402.500	402.500	150	402.350	1.855.496
			30	01		Dobanzi aferente datoriei publice interne			402.500	402.500	402.500	402.500	150	402.350	1.855.496
			30	01	01	Dobanzi aferente datoriei publice interne directe			402.500	402.500	402.500	402.500	150	402.350	1.855.496
			59			TITLUL XI ALTE CHELTUIELI			4.000	3.600	3.600	3.600		3.600	2.054
			59	40		Sume aferente persoanelor cu handicap neincadrate			4.000	3.600	3.600	3.600		3.600	2.054
			79			OPERATIUNI FINANCIARE			70.000	70.000	70.000	70.000		70.000	
			8			TITLUL XVII RAMBURSARI DE CREDITE			70.000	70.000	70.000	70.000		70.000	
			8	02		Rambursari de credite interne			70.000	70.000	70.000	70.000		70.000	
			81	02	01	Rambursari de credite interne garantate			70.000	70.000	70.000	70.000		70.000	
			84			PLATI EFECTUATE IN ANII PRECEDENTI SI RECUPERATE IN ANUL CURENT					-238.866	-238.866	-238.866		





Capi- tol	Sub- capi- tol	Pa- ra- graf	Gru- pa / Titlu	Ar- ti- col	Ali- ne- at	Denumire indicator	Credite de angajament		Credite bugetare		Angajamente bugetare	Angajamente legale	Plati efectuate	Angajamente legale de platit	Cheltuieli efective
							aprobate la finele perioadei de raportare	trimestriale cumulate	aprobate la finele perioadei de raportare	trimestriale cumulate					
A						B	1	2	3	4	5	6	7	8=6-7	9
			85			Titlul XIX PLATI EFECTUATE IN ANII PRECEDENT. SI RECUPERATE IN ANUL CURENT					-238.866	-238.866	-238.866		
			85	01		Plati efectuate in anii precedenti si recuperate in anul curent					-238.866	-238.866	-238.866		
			85	01	01	Plati efectuate in anii precedenti si recuperate in anul curent (SF)					-238.866	-238.866	-238.866		
7402						PROTECTIA MEDIULUI			132.900.000	117.400.000	117.900.000	117.900.000	94.286.738	23.613.262	93.242.359
						CHELTUIELI CURENTE			132.900.000	117.400.000	117.900.000	117.900.000	94.286.738	23.613.262	93.242.359
						TITLUL II BUNURI SI SERVICII			132.900.000	117.400.000	117.900.000	117.900.000	94.286.738	23.613.262	93.242.359
						Bunuri si servicii			132.400.000	117.400.000	117.400.000	117.400.000	94.286.738	23.113.262	93.242.359
						Alte bunuri si servicii pentru intretinere si functionare			132.400.000	117.400.000	117.400.000	117.400.000	94.286.738	23.113.262	93.242.359
						Reparatii curente			500.000		500.000	500.000		500.000	
8402						TRANSPORTURI			38.078.900	37.772.900	36.870.032	36.870.032	31.715.252	5.154.780	7.231.477
						CHELTUIELI CURENTE			14.878.900	14.572.900	13.670.032	13.670.032	10.689.414	2.980.618	7.231.477
						TITLUL I CHELTUIELI DE PERSONAL			4.230.000	4.230.000	3.622.300	3.622.300	3.113.516	508.784	3.471.095
						Cheltuieli salariale in bani			4.130.000	4.130.000	3.542.317	3.542.317	3.059.712	482.605	3.398.852
						Salarii de baza			3.585.000	3.585.000	3.190.658	3.190.658	2.760.785	429.873	3.047.620
						Sporuri pentru conditii de munca			305.000	305.000	244.620	244.620	206.782	37.838	243.464
						Drepturi de delegare			30.000	30.000	1.002	1.002	1.002		1.002
						Indemnizatii de hrana			160.000	160.000	98.723	98.723	84.714	14.009	92.191
						Alte drepturi salariale in bani			50.000	50.000	7.314	7.314	6.429	885	14.575
						Contributii			100.000	100.000	79.983	79.983	53.804	26.179	72.243
						Contributia asiguratorie pentru munca			100.000	100.000	79.983	79.983	53.804	26.179	72.243
						TITLUL II BUNURI SI SERVICII			10.648.900	10.342.900	10.047.732	10.047.732	7.575.898	2.471.834	3.760.382



Capi- tol	Sub- capi- tol	Pa- ra- graf	Gru- pa / Titlu	Ar- ti- col	Ali- ne- at	Denumire indicator	Credite de angajament		Credite bugetare		Angajamente bugetare	Angajamente legale	Plati efectuate	Angajamente legale de platit	Cheltuieli efective
							aprobate la finele perioadei de raportare	trimestriale cumulate	aprobate la finele perioadei de raportare	trimestriale cumulate					
A						B	1	2	3	4	5	6	7	8=6-7	9
			20	01		Bunuri si servicii			2.889.900	2.662.900	2.459.023	2.459.023	1.603.421	855.602	1.334.654
			20	01	01	Furnituri de birou			9.000	9.000	6.805	6.805	6.805		16.245
			20	01	02	Materiale pentru curatenie			6.000	4.000	2.917	2.917	2.917		4.896
			20	01	03	Incalzit, iluminat si forta motrica			18.000	13.000	13.538	13.538	11.980	1.558	12.259
			20	01	04	Apa, canal si salubritate			3.000	3.000	1.425	1.425	1.425		1.425
			20	01	05	Carburanti si lubrifianti			24.000	24.000	5.471	5.471	5.471		11.983
			20	01	08	Posta, telecomunicatii, radio, tv, internet			177.000	177.000	158.177	158.177	116.359	41.818	108.538
			20	01	09	Materiale si prestari de servicii cu caracter functional			1.938.200	1.738.200	1.601.347	1.601.347	1.003.108	598.239	944.534
			20	01	30	Alte bunuri si servicii pentru intretinere si functionare			714.700	694.700	669.343	669.343	455.356	213.987	234.774
			20	02		Reparatii curente			6.012.000	6.007.000	6.003.184	6.003.184	4.820.850	1.182.334	1.604.645
			20	05		Bunuri de natura obiectelor de inventar			280.500	250.500	223.469	223.469	179.672	43.797	
			20	05	01	Uniforme si echipament			6.000	6.000					
			20	05	30	Alte obiecte de inventar			274.500	244.500	223.469	223.469	179.672	43.797	
			20	06		Deplasari, detasari, transferari			16.000	16.000	5.879	5.879	5.879		5.879
			20	06	01	Deplasari interne, detasari, transferari			2.000	2.000	315	315	315		315
			20	06	02	Deplasari in strainatate			14.000	14.000	5.564	5.564	5.564		5.564
			20	11		Carti, publicatii si materiale documentare			52.000	52.000	51.765	51.765	51.765		51.765
			20	12		Consultanta si expertiza			180.000	180.000	174.656	174.656	174.656		174.656
			20	13		Pregatire profesionala			10.000	10.000	1.490	1.490	1.490		1.490
			20	14		Protectia muncii			15.500	13.500	13.310	13.310	10.110	3.200	9.310
			20	30		Alte cheltuieli			1.193.000	1.151.000	1.114.956	1.114.956	728.055	386.901	577.983
			20	30	01	Reclama si publicitate			5.000	5.000	1.433	1.433	1.433		1.433



Capi- tol	Sub- capi- tol	Pa- ra- graf	Gru- pa / Titlu	Ar- ti- col	Ali- ne- at	Denumire indicator	Credite de angajament		Credite bugetare		Angajamente bugetare	Angajamente legale	Plati efectuate	Angajamente legale de platit	Cheltuieli efective
							aprobate la finele perioadei de raportare	trimestriale cumulate	aprobate la finele perioadei de raportare	trimestriale cumulate					
A						B	1	2	3	4	5	6	7	8=6-7	9
			20	30	03	Prime de asigurare non-viata			57.000	47.000	35.595	35.595	35.595		35.595
			20	30	04	Chirii			210.000	210.000	208.068	208.068	157.819	50.249	150.748
			20	30	30	Alte cheltuieli cu bunuri si servicii			921.000	889.000	869.860	869.860	533.208	336.652	390.207
			79			OPERATIUNI FINANCIARE			23.200.000	23.200.000	23.200.000	23.200.000	21.025.838	2.174.162	
			8			TITLUL XVII RAMBURSARI DE CREDITE			23.200.000	23.200.000	23.200.000	23.200.000	21.025.838	2.174.162	
			8	01		Rambursari de credite externe			8.354.400	8.354.400	8.354.400	8.354.400	8.266.677	87.723	
			8	01	05	Rambursari de credite aferente datoriei publice externe locale			8.354.400	8.354.400	8.354.400	8.354.400	8.266.677	87.723	
			81	02		Rambursari de credite interne			14.845.600	14.845.600	14.845.600	14.845.600	12.759.161	2.086.439	
			81	02	05	Rambursari de credite aferente datoriei publice interne locale			14.845.600	14.845.600	14.845.600	14.845.600	12.759.161	2.086.439	

Conducatorul institutiei,



Conducatorul compartimentului  
financiar-contabil

Reef



MUNICIPIUL BUCURESTI

CONTUL DE EXECUTIE AL BUGETULUI LOCAL - CHELTUIELI  
SECTIUNEA DE DEZVOLTARE  
30.09.2020

Pag. 1 - ICI-

Capi- tol	Sub- capi- tol	Pa- ra- graf	Gru- pa / Titlu	Ar- ti- col	Ali- ne- at	Denumire indicator	Credite de angajament		Credite bugetare		Angajamente bugetare	Angajamente legale	Plati efectuate	Angajamente legale de platit	Cheltuieli efective
							aprobate la finele perioadei de raportare	trimestriale cumulate	aprobate la finele perioadei de raportare	trimestriale cumulate					
A						B	1	2	3	4	5	6	7	8=6-7	9
5002						TOTAL CHELTUIELI	4.356.000	4.356.000	245.444.630	229.993.612	217.907.927	217.907.927	170.121.701	47.786.226	18.787.621
	01					CHELTUIELI CURENTE	4.356.000	4.356.000	11.411.000	11.411.000	6.363.061	6.363.061	3.502.764	2.860.297	2.185.491
	56					TITLUL VIII PROIECTE CU FINANTARE DIN FONDURI EXTERNE MERAMBURSABILE (FEN)									
						POSTADERARE			3.750.000	3.750.000	3.750.000	3.750.000	1.625.419	2.124.581	762.146
	56	J2				Programe din Fondul Social European (FSE)			3.750.000	3.750.000	3.750.000	3.750.000	1.625.419	2.124.581	762.146
	56	J2	01			Finantarea nationala			75.000	75.000	75.000	75.000	32.506	42.494	15.240
	56	J2	02			Finantarea externa nerambursabila			3.675.000	3.675.000	3.675.000	3.675.000	1.592.913	2.082.087	746.906
	58					TITLUL X PROIECTE CU FINANTARE DIN FONDURI EXTERNE MERAMBURSABILE									
						CADRULUI FINANCIAR 2014-2020	4.356.000	4.356.000	7.661.000	7.661.000	2.613.061	2.613.061	1.877.345	735.716	1.423.345
	58	J2				Programe din Fondul Social European (FSE)	4.356.000	4.356.000	7.661.000	7.661.000	2.613.061	2.613.061	1.877.345	735.716	1.423.345
	58	J2	01			Finantarea nationala	871.200	871.200	1.548.580	1.548.580	538.992	538.992	362.348	176.644	271.341
	58	J2	02			Finantarea externa nerambursabila	3.484.800	3.484.800	6.112.420	6.112.420	2.074.069	2.074.069	1.514.997	559.072	1.152.004
	70					CHELTUIELI DE CAPITAL			234.033.630	218.582.612	211.544.866	211.544.866	166.618.937	44.925.929	16.602.130
	71					TITLUL XIII ACTIVE NEFINANCIARE			234.033.630	218.582.612	211.544.866	211.544.866	166.618.937	44.925.929	16.602.130
	71	J1				Active fixe			234.033.630	218.582.612	211.544.866	211.544.866	166.618.937	44.925.929	16.602.130
	71	J1	01			Constructii			192.571.440	177.494.222	173.867.053	173.867.053	136.703.147	37.163.906	10.627.365
	71	J1	02			Masini, echipamente si mijloace de transport			2.173.380	2.173.380	2.030.091	2.030.091	2.019.719	10.372	1.637.686
	71	J1	03			Mobilier, aparatura birou/ieca si alte active corporale			3.129.430	3.084.430	2.946.534	2.946.534	2.322.470	624.064	2.208.243
	71	J1	30			Alte active fixe (inclusiv reparatii capitale)			36.159.380	35.830.580	32.701.188	32.701.188	25.573.601	7.127.587	2.128.836
5102						AUTORITATI PUBLICE SI ACTIUNI EXTERNE			12.993.760	12.900.210	12.253.474	12.253.474	8.162.319	4.091.155	14.366.622
	01					CHELTUIELI CURENTE			3.750.000	3.750.000	3.750.000	3.750.000	1.625.419	2.124.581	762.146



Capi- tol	Sub- capi- tol	Pa- ra- graf	Gru- pa / Titlu	Ar- ti- col	Ali- ne- at	Denumire indicator	Credite de angajament		Credite bugetare		Angajamente bugetare	Angajamente legale	Plati efectuate	Angajamente legale de platit	Cheltuieli efective
							aprobate la finele perioadei de raportare	trimestriale cumulate	aprobate la finele perioadei de raportare	trimestriale cumulate					
A						B	1	2	3	4	5	6	7	8=6-7	9
			56			TITLUL VIII PROIECTE CU FINANTARE DIN FONDURI EXTERNE NERAMBURSABILE (FEN)									
						POSTADERARE			3.750.000	3.750.000	3.750.000	3.750.000	1.625.419	2.124.581	762.146
			56	02		Programe din Fondul Social European (FSE)			3.750.000	3.750.000	3.750.000	3.750.000	1.625.419	2.124.581	762.146
			56	02	01	Finantarea nationala			75.000	75.000	75.000	75.000	32.506	42.494	15.240
			56	02	02	Finantarea externa nerambursabila			3.675.000	3.675.000	3.675.000	3.675.000	1.592.913	2.082.087	746.906
			70			CHELTUIELI DE CAPITAL			9.243.760	9.150.210	8.503.474	8.503.474	6.536.900	1.966.574	13.604.476
			71			TITLUL XIII ACTIVE NEFINANCIARE			9.243.760	9.150.210	8.503.474	8.503.474	6.536.900	1.966.574	13.604.476
			71	01		Active fixe			9.243.760	9.150.210	8.503.474	8.503.474	6.536.900	1.966.574	13.604.476
			71	01	01	Constructii			3.343.230	3.289.680	3.289.680	3.289.680	1.999.843	1.289.837	10.074.420
			71	01	02	Masini, echipamente si mijloace de transport			160.650	160.650	160.650	160.650	160.000	650	550.423
			71	01	03	Mobilier, aparatura birotica si alte active corporale			2.364.380	2.364.380	2.339.448	2.339.448	1.897.259	442.189	1.516.672
			71	01	30	Alte active fixe (inclusiv reparatii capitale)			3.375.500	3.335.500	2.713.696	2.713.696	2.479.798	233.898	1.462.961
5402						ALTE SERVICII PUBLICE GENERALE			1.000.000	1.000.000	368.202	368.202	296.854	71.348	123.696
			70			CHELTUIELI DE CAPITAL			1.000.000	1.000.000	368.202	368.202	296.854	71.348	123.696
			71			TITLUL XIII ACTIVE NEFINANCIARE			1.000.000	1.000.000	368.202	368.202	296.854	71.348	123.696
			71	01		Active fixe			1.000.000	1.000.000	368.202	368.202	296.854	71.348	123.696
			71	01	02	Masini, echipamente si mijloace de transport									30.384
			71	01	03	Mobilier, aparatura birotica si alte active corporale									27.428
			71	01	30	Alte active fixe (inclusiv reparatii capitale)			1.000.000	1.000.000	368.202	368.202	296.854	71.348	65.884





Capi- tol	Sub- capi- tol	Pa- ra- graf	Gru- pa / Titlu	Ar- ti- col	Ali- ne- at	Denumire indicator	Credite de angajament		Credite bugetare		Angajamente bugetare	Angajamente legale	Plati efectuate	Angajamente legale de platit	Cheltuieli efective
							aprobat la finele perioadei de raportare	trimestriale cumulate	aprobat la finele perioadei de raportare	trimestriale cumulate					
A						B	1	2	3	4	5	6	7	8=6-7	9
						active corporale			223.980	223.980	223.813	223.813	102.050	121.763	275.648
			71	01	30	Alte active fixe (inclusiv reparatii capitale)			5.223.820	5.223.820	3.678.494	3.678.494	2.786.910	891.584	162.353
6702						CULTURA, RECREERE SI RELIGIE			27.831.430	27.831.430	27.831.370	27.831.370	14.239.367	13.592.003	126.612
			70			CHELTUIELI DE CAPITAL			27.831.430	27.831.430	27.831.370	27.831.370	14.239.367	13.592.003	126.612
			71			TITLUL XIII ACTIVE NEFINANCIARE			27.831.430	27.831.430	27.831.370	27.831.370	14.239.367	13.592.003	126.612
			71	01		Active fixe			27.831.430	27.831.430	27.831.370	27.831.370	14.239.367	13.592.003	126.612
			71	01	01	Constructii			19.655.440	19.655.440	19.655.440	19.655.440	10.112.081	9.543.359	
			71	01	02	Masini, echipamente si mijloace de transport									81.126
			71	01	03	Mobilier, aparatura birou si alte active corporale									17.958
			71	01	30	Alte active fixe (inclusiv reparatii capitale)			8.175.990	8.175.990	8.175.930	8.175.930	4.127.286	4.048.644	27.528
6802						ASIGURARI SI ASISTENTA SOCIALA			1.951.830	1.947.030	1.688.830	1.688.830	1.258.716	430.114	996.503
			01			CHELTUIELI CURENTE			851.000	851.000	851.000	851.000	437.309	413.691	353.639
			58			TITLUL X PROIECTE CU FINANTARE DIN FONDURI EXTERNE NERAMBURSABILE CADRULUI FINANCIAR 2014-2020			851.000	851.000	851.000	851.000	437.309	413.691	353.639
			58	02		Programe din Fondul Social European (FSE)			851.000	851.000	851.000	851.000	437.309	413.691	353.639
			58	02	01	Finantarea nationala			186.580	186.580	186.580	186.580	74.340	112.240	57.399
			58	02	02	Finantarea externa nerambursabila			664.420	664.420	664.420	664.420	362.969	301.451	296.240
			70			CHELTUIELI DE CAPITAL			1.100.830	1.096.030	837.830	837.830	821.407	16.423	642.864
			71			TITLUL XIII ACTIVE NEFINANCIARE			1.100.830	1.096.030	837.830	837.830	821.407	16.423	642.864
			71	01		Active fixe			1.100.830	1.096.030	837.830	837.830	821.407	16.423	642.864
			71	01	01	Constructii			120.000	120.000					4.317




Capi- tol	Sub- capi- tol	Pa- ra- graf	Gru- pa / Titlu	Ar- ti- col	Ali- ne- at	Denumire indicator	Credite de angajament		Credite bugetare		Angajamente bugetare	Angajamente legale	Plati efectuate	Angajamente legale de platit	Cheltuieli efective
							aprobat la finele perioadei de raportare	trimestriale cumulate	aprobat la finele perioadei de raportare	trimestriale cumulate					
A						B	1	2	3	4	5	6	7	8=6-7	9
			71	01	02	Masini, echipamente si mijloace de transport			706.830	706.830	563.830	563.830	554.108	9.722	375.442
			71	01	03	Mobilier, aparatura birotica si alte active corporale									31.925
			71	01	30	Alte active fixe (inclusiv reparatii capitale)			274.000	269.200	274.000	274.000	267.299	6.701	231.180
7002						LOCUINTE, SERVICII SI DEZVOLTARE PUBLICA			56.250.730	54.619.190	54.619.190	54.619.190	44.794.166	9.825.024	121.123
			70			CHELTUIELI DE CAPITAL			56.250.730	54.619.190	54.619.190	54.619.190	44.794.166	9.825.024	121.123
			71			TITLUL XIII ACTIVE NEFINANCIARE			56.250.730	54.619.190	54.619.190	54.619.190	44.794.166	9.825.024	121.123
			71	01		Active fixe			56.250.730	54.619.190	54.619.190	54.619.190	44.794.166	9.825.024	121.123
			71	01	01	Constructii			51.404.270	49.772.730	49.772.730	49.772.730	41.590.740	8.181.990	
			71	01	02	Masini, echipamente si mijloace de transport									55.639
			71	01	03	Mobilier, aparatura birotica si alte active corporale									46.259
			71	01	30	Alte active fixe (inclusiv reparatii capitale)			4.846.460	4.846.460	4.846.460	4.846.460	3.203.426	1.643.034	19.225
7402						PROTECTIA MEDIULUI			686.600	56.382	60.400	60.400	56.382	4.018	
			70			CHELTUIELI DE CAPITAL			686.600	56.382	60.400	60.400	56.382	4.018	
			71			TITLUL XIII ACTIVE NEFINANCIARE			686.600	56.382	60.400	60.400	56.382	4.018	
			71	01		Active fixe			686.600	56.382	60.400	60.400	56.382	4.018	
			71	01	01	Constructii			681.600	56.382	60.400	60.400	56.382	4.018	
			71	01	30	Alte active fixe (inclusiv reparatii capitale)			5.000						
8402						TRANSPORTURI			100.163.320	88.099.740	85.599.450	85.599.450	82.229.063	3.370.387	462.813
			70			CHELTUIELI DE CAPITAL			100.163.320	88.099.740	85.599.450	85.599.450	82.229.063	3.370.387	462.813





Capi- tol	Sub- capi- tol	Pa- ra- graf	Gru- pa / Titlu	Ar- ti- col	Ali- ne- at	Denumi-e indicator	Credite de angajament		Credite bugetare		Angajamente bugetare	Angajamente legale	Plati efectuate	Angajamente legale de platit	Cheltuieli efective
							aprobate la finele perioadei de raportare	trimestriale cumulate	aprobate la finele perioadei de raportare	trimestriale cumulate					
A						B	1	2	3	4	5	6	7	8=6-7	9
	71					TITLUL XIII ACTIVE NEFINANCIARE			100.163.320	88.099.740	85.599.450	85.599.450	82.229.063	3.370.387	462.813
	71	01				Active fixe			100.163.320	88.099.740	85.599.450	85.599.450	82.229.063	3.370.387	462.813
	71	01	01			Constructii			85.532.530	73.792.950	71.740.950	71.740.950	68.663.007	3.077.943	
	71	01	02			Masini, echipamente si mijloace de transport			1.305.900	1.305.900	1.305.611	1.305.611	1.305.611		196.776
	71	01	03			Mobilier, aparatura birotica si alte active corporale			373.700	328.700	215.903	215.903	155.837	60.066	106.332
	71	01	30			Alte active fixe (inclusiv reparatii capi.ale)			12.951.190	12.672.190	12.336.986	12.336.986	12.104.608	232.378	159.705

Conducatorul institutiei,



Conducatorul compartimentului  
financiar-contabil

*Reuf*



MUNICIPIUL BUCURESTI

CONTUL DE EXECUTIE AL IMPRUMUTURILOR EXTERNE  
SECTIUNEA DE DEZVOLTARE  
30.09.2020

Pag. 1 - lei-

Capi- tol	Sub- capi- tol	Pa- ra- graf	Gru- pa / Titlu	Ar- ti- col	Ali- ne- at	Denumire indicator	Credite de angajament		Credite bugetare		Angajamente bugetare	Angajamente legale	Plati efectuate	Angajamente legale de platit	Cheltuieli efective
							aprobat la finele perioadei de raportare	trimestriale cumulate	aprobat la finele perioadei de raportare	trimestriale cumulate					
A						B	1	2	3	4	5	6	7	8=6-7	9
5006						CREDITE EXTERNE			92.902.800	92.902.800	92.902.800	92.902.800	16.631.575	76.271.225	
7006						LOCUINTE, SERVICII SI DEZVOLTARE PUBLICA			92.902.800	92.902.800	92.902.800	92.902.800	16.631.575	76.271.225	
			70			CHELTUIELI DE CAPITAL			92.902.800	92.902.800	92.902.800	92.902.800	16.631.575	76.271.225	
			71			TITLUL XIII ACTIVE NEFINANCIARE			92.902.800	92.902.800	92.902.800	92.902.800	16.631.575	76.271.225	
			71	01		Active fixe			92.902.800	92.902.800	92.902.800	92.902.800	16.631.575	76.271.225	
			71	01	01	Constructii			90.092.780	90.092.780	90.092.780	90.092.780	16.631.575	73.461.205	
			71	01	30	Alte active fixe (inclusiv reparatii capitale)			2.810.020	2.810.020	2.810.020	2.810.020		2.810.020	

Conducatorul institutiei,



Conducatorul compartimentului  
financiar-contabil

1  
Reuf



MUNICIPIUL BUCURESTI

CONTUL DE EXECUTIE AL IMPRUMUTURILOR INTERNE  
SECTIUNEA DE FUNCTIONARE  
30.09.2020

Pag. 1 - lei-

Capi- tol	Sub- capi- tol	Pa- ra- graf	Gru- pa / Titlu	Ar- ti- col	Ali- ne- at	Denumire indicator	Credite de angajament		Credite bugetare		Angajamente bugetare	Angajamente legale	Plati efectuate	Angajamente legale de platit	Cheltuieli efective
							aprobat la finele perioadei de raportare	trimestriale cumulate	aprobat la finele perioadei de raportare	trimestriale cumulate					
A						B	1	2	3	4	5	6	7	8=6-7	9
5007						CREDITE INTERNE			218.779.170	215.692.638	218.016.950	218.016.950	100.039.283	117.977.667	33.028

Conducatorul institutiei,



Conducatorul compartimentului  
financiar-contabil

Handwritten signature in blue ink, appearing to be 'Reuf' with a checkmark below it.



MUNICIPIUL BUCURESTI

CONTUL DE EXECUTIE AL IMPRUMUTURILOR INTERNE  
SECTIUNEA DE DEZVOLTARE  
30.09.2020

Pag. 1 - lei-

Capi- tol	Sub- capi- tol	Pa- ra- graf	Gru- pa / Titlu	Ar- ti- col	Ali- ne- at	Denumire indicator	Credite de angajament		Credite bugetare		Angajamente bugetare	Angajamente legale	Plati efectuate	Angajamente legale de platit	Cheltuieli efective
							aprobate la finele perioadei de raportare	trimestriale cumulate	aprobate la finele perioadei de raportare	trimestriale cumulate					
A						B	1	2	3	4	5	6	7	8=6-7	9
5007						CREDITE INTERNE			218.779.170	215.692.638	218.016.950	218.016.950	100.039.283	117.977.667	33.028
	01					CHELTUIELI CURENTE			134.191.590	131.374.790	133.641.590	133.641.590	47.205.478	86.436.112	
	58					TITLUL X PROIECTE CU FINANTARE DIN FONDURI EXTERNE NERAMBURSABILE CADRULUI FINANCIAR 2014-2020			134.191.590	131.374.790	133.641.590	133.641.590	47.205.478	86.436.112	
	58	J1				Programe din Fondul European de Dezvoltare Regionala (FEDR)			134.191.590	131.374.790	133.641.590	133.641.590	47.205.478	86.436.112	
	58	J1	01			Finantarea nationala			49.653.590	49.090.230	49.543.590	49.543.590	17.040.985	32.502.605	
	58	J1	02			Finantarea externa nerambursabila			75.296.380	73.042.940	74.856.380	74.856.380	30.120.253	44.736.127	
	58	J1	03			Cheltuieli neeligibile			9.241.620	9.241.620	9.241.620	9.241.620	44.240	9.197.380	
	70					CHELTUIELI DE CAPITAL			84.587.580	84.317.848	84.375.360	84.375.360	52.833.805	31.541.555	33.028
	71					TITLUL XIII ACTIVE NEFINANCIARE			84.587.580	84.317.848	84.375.360	84.375.360	52.833.805	31.541.555	33.028
	71	J1				Active fixe			84.587.580	84.317.848	84.375.360	84.375.360	52.833.805	31.541.555	33.028
	71	J1	01			Constructii			80.368.930	80.134.899	80.156.710	80.156.710	48.650.856	31.505.854	
	71	J1	03			Mobilier, aparatura birotica si alte active corporale			4.218.650	4.182.949	4.218.650	4.218.650	4.182.949	35.701	33.028
6507						INVATAMANT			68.205.380	65.176.360	67.443.160	67.443.160	33.094.075	34.349.085	
	01					CHELTUIELI CURENTE			53.953.870	51.137.070	53.403.870	53.403.870	23.383.934	30.019.936	
	58					TITLUL X PROIECTE CU FINANTARE DIN FONDURI EXTERNE NERAMBURSABILE CADRULUI FINANCIAR 2014-2020			53.953.870	51.137.070	53.403.870	53.403.870	23.383.934	30.019.936	
	58	J1				Programe din Fondul European de Dezvoltare Regionala (FEDR)			53.953.870	51.137.070	53.403.870	53.403.870	23.383.934	30.019.936	
	58	J1	01			Finantarea nationala			9.529.790	8.966.430	9.419.790	9.419.790	4.676.787	4.743.003	
	58	J1	02			Finantarea externa nerambursabila			38.124.080	35.870.640	37.684.080	37.684.080	18.707.147	18.976.933	
	58	J1	03			Cheltuieli neeligibile			6.300.000	6.300.000	6.300.000	6.300.000		6.300.000	





Capi- tol	Sub- capi- tol	Pa- ra- graf	Gru- pa / Titlu	Ar- ti- col	Ali- ne- at	Denumire indicator	Credite de angajament		Credite bugetare		Angajamente bugetare	Angajamente legale	Plati efectuate	Angajamente legale de platit	Cheltuieli efective
							aprobate la finele perioadei de raportare	trimestriale cumulate	aprobate la finele perioadei de raportare	trimestriale cumulate					
A						B	1	2	3	4	5	6	7	8=6-7	9
						Regionala (FEDR)			707.000	707.000	707.000	707.000		707.000	
	58	01	01			Finantarea nationala			357.000	357.000	357.000	357.000		357.000	
	58	01	02			Finantarea externa nerambursabila			350.000	350.000	350.000	350.000		350.000	
	70					CHELTUIELI DE CAPITAL			1.207.400	1.207.400	1.207.400	1.207.400	1.207.325	75	
	71					TITLUL XIII ACTIVE NEFINANCIARE			1.207.400	1.207.400	1.207.400	1.207.400	1.207.325	75	
	71	01				Active fixe			1.207.400	1.207.400	1.207.400	1.207.400	1.207.325	75	
	71	01	01			Constructii			1.207.400	1.207.400	1.207.400	1.207.400	1.207.325	75	
8407						TRANSPORTURI			20	11	20	20	11	9	
	70					CHELTUIELI DE CAPITAL			20	11	20	20	11	9	
	71					TITLUL XIII ACTIVE NEFINANCIARE			20	11	20	20	11	9	
	71	01				Active fixe			20	11	20	20	11	9	
	71	01	01			Constructii			20	11	20	20	11	9	

Conducatorul institutiei,



Conducatorul compartimentului  
financiar-contabil

1 Reuy



MUNICIPIUL BUCURESTI

DETALIEREA CHELTUIELILOR  
INSTITUTII PUBLICE FINANTATE DIN VENITURI PROPRII  
SI SUBVENTII DIN BUGETUL LOCAL  
SECTIUNEA DE FUNCTIONARE  
30.09.2020

Pag. 1 - lei-

Capi- tol	Sub- capi- tol	Pa- ra- graf	Gru- pa / Titlu	Ar- ti- col	Ali- ne- at	Denumire indicator	Credite de angajament		Credite bugetare		Angajamente bugetare	Angajamente legale	Plati efectuate	Angajamente legale de platit	Cheltuieli efective
							aprobat la finele perioadei de raportare	trimestriale cumulate	aprobat la finele perioadei de raportare	trimestriale cumulate					
A						B	1	2	3	4	5	6	7	8=6-7	9
5010						TOTAL CHELTUIELI DIN VENITURI PROPRII SI SUBVENTII			24.377.921	18.934.703	9.384.107	9.384.106	4.102.708	5.281.398	4.227.623
01						CHELTUIELI CURENTE			24.377.921	18.934.703	9.384.107	9.384.106	4.102.708	5.281.398	4.227.623
10						TITLUL I CHELTUIELI DE PERSONAL			2.891.556	2.285.465	1.351.315	1.351.315	527.300	824.015	454.983
10 01						Cheltuieli salariale in bani			2.761.841	2.181.840	1.300.618	1.300.618	508.892	791.726	438.596
10 01 01						Salarii de baza			550.000	490.000	180.000	180.000	116.991	63.009	101.639
10 01 10						Fond pentru posturi ocupate prin cumul			115.001	80.000	50.000	50.000	14.632	35.368	12.176
10 01 11						Fond aferent platii cu ora			2.061.840	1.579.840	1.060.618	1.060.618	374.350	686.268	322.618
10 01 17						Indemnizatii de hrana			35.000	32.000	10.000	10.000	2.919	7.081	2.163
10 02						Cheltuieli salariale in natura			21.800	21.800	21.800	21.800	7.250	14.550	7.250
10 02 06						Vouchere de vacanta			21.800	21.800	21.800	21.800	7.250	14.550	7.250
10 03						Contributii			107.915	81.825	28.897	28.897	11.158	17.739	9.137
10 03 07						Contributia asiguratorie pentru munca			107.915	81.825	28.897	28.897	11.158	17.739	9.137
20						TITLUL II BUNURI SI SERVICII			21.485.665	16.648.538	8.032.792	8.032.791	3.575.408	4.457.383	3.772.640
20 01						Bunuri si servicii			2.073.610	1.721.110	752.667	752.667	533.109	219.558	597.535
20 01 01						Furnituri de birou			35.880	28.880	6.356	6.356	3.748	2.608	4.800
20 01 02						Materiale pentru curatenie			225.940	171.940	173.601	173.601	114.311	59.290	103.111
20 01 03						Incalzit, iluminat si forta motrica			145.000	130.000	139.697	139.697	123.615	16.082	123.985
20 01 04						Apa, canal si salubritate			82.000	65.000	71.999	71.999	53.339	18.660	53.339
20 01 05						Carburanti si lubrifianti			1.500	1.000	1.500	1.500		1.500	
20 01 06						Piese de schimb			11.500	11.500	1.500	1.500		1.500	
20 01 07						Transport			13.000	12.500	1.520	1.520		1.520	
20 01 08						Posta, telecomunicatii, radio, tv, internet			18.940	14.040	16.015	16.015	9.868	6.147	9.868
20 01 09						Materiale si prestari de servicii cu caracter functional			34.200	26.420	13.172	13.172	10.172	3.000	9.732



Capi- tol	Sub- capi- tol	Pa- ra- graf	Gru- pa / Titlu	Ar- ti- col	Ali- ne- at	Denumire indicator	Credite de angajament		Credite bugetare		Angajamente bugetare	Angajamente legale	Plati efectuate	Angajamente legale de platit	Cheltuieli efective
							aprobate la finele perioadei de raportare	trimestriale cumulate	aprobate la finele perioadei de raportare	trimestriale cumulate					
A						B	1	2	3	4	5	6	7	8=6-7	9
	20	01	30			Alte bunuri si servicii pentru intretinere si functionare			1.505.650	1.259.830	327.307	327.307	218.056	109.251	292.700
	20	02				Reparatii curente			1.370.000	1.350.000	7.985	7.985	7.985		8.649
	20	03				Hrana			16.865.945	12.496.125	6.978.178	6.978.177	2.767.047	4.211.130	2.948.007
	20	03	01			Hrana pentru oameni			16.865.945	12.496.125	6.978.178	6.978.177	2.767.047	4.211.130	2.948.007
	20	04				Medicamente si materiale sanitare			56.000	51.000	44.119	44.119	44.119		29.018
	20	04	01			Medicamente			6.000	6.000					
	20	04	04			Dezinfectanti			50.000	45.000	44.119	44.119	44.119		29.018
	20	05				Bunuri de natura obiectelor de inventar			734.310	670.723	59.740	59.740	42.628	17.112	19.654
	20	05	01			Uniforme si echipament			10.500	9.750	228	228	228		
	20	05	03			Lenjerie si accesorii de pat			144.000	139.000	2.427	2.427	2.427		
	20	05	30			Alte obiecte de inventar			579.810	521.973	57.085	57.085	39.973	17.112	19.654
	20	06				Deplasari, detasari, transferari			69.700	68.980	5.508	5.508	2.870	2.638	2.419
	20	06	01			Deplasari interne, detasari, transferari			19.700	18.980	5.508	5.508	2.870	2.638	2.419
	20	06	02			Deplasari in strainatate			50.000	50.000					
	20	11				Carti, publicatii si materiale documentare			12.600	10.600					
	20	12				Consultanta si expertiza			10.000	10.000					
	20	13				Pregatire profesionala			30.000	22.000	2.960	2.960	1.960	1.000	1.960
	20	14				Protectia muncii			34.500	27.000	26.425	26.425	21.832	4.593	11.559
	20	30				Alte cheltuieli			229.000	221.000	155.210	155.210	153.858	1.352	153.839
	20	30	01			Reclama si publicitate			1.000	1.000					
	20	30	02			Protocol si reprezentare			1.000	1.000					
	20	30	04			Chirii			11.000	10.000					
	20	30	30			Alte cheltuieli cu bunuri si servicii			216.000	209.000	155.210	155.210	153.858	1.352	153.839
	59					TITLUL XI ALTE CHELTUIELI			700	700					





Capi- tol	Sub- capi- tol	Pa- ra- graf	Gru- pa / Titlu	Ar- ti- col	Ali- ne- at	Denumire indicator	Credite de angajament		Credite bugetare		Angajamente bugetare	Angajamente legale	Plati efectuate	Angajamente legale de platit	Cheltuieli efective
							aprobrate la finele perioadei de raportare	trimestriale cumulate	aprobrate la finele perioadei de raportare	trimestriale cumulate					
A						B	1	2	3	4	5	6	7	8=6-7	9
			59	01		Burse			700	700					
6510						INVATAMANT			23.007.920	17.770.103	8.275.189	8.275.188	3.337.801	4.937.387	3.494.566
			01			CHELTUIELI CURENTE			23.007.920	17.770.103	8.275.189	8.275.188	3.337.801	4.937.387	3.494.566
			10			TITLUL I CHELTUIELI DE PERSONAL			2.891.555	2.285.465	1.351.315	1.351.315	527.300	824.015	454.983
			10	01		Cheltuieli salariale in bani			2.761.840	2.181.840	1.300.618	1.300.618	508.892	791.726	438.596
			10	01	01	Salarii de baza			550.000	490.000	180.000	180.000	116.991	63.009	101.639
			10	01	10	Fond pentru posturi ocupate prin cunul			115.000	80.000	50.000	50.000	14.632	35.368	12.176
			10	01	11	Fond aferent platii cu ora			2.061.840	1.579.840	1.060.618	1.060.618	374.350	686.268	322.618
			10	01	17	Indemnizatii de hrana			35.000	32.000	10.000	10.000	2.919	7.081	2.163
			10	02		Cheltuieli salariale in natura			21.800	21.800	21.800	21.800	7.250	14.550	7.250
			10	02	06	Vouchere de vacanta			21.800	21.800	21.800	21.800	7.250	14.550	7.250
			10	03		Contributii			107.915	81.825	28.897	28.897	11.158	17.739	9.137
			10	03	07	Contributia asiguratorie pentru munca			107.915	81.825	28.897	28.897	11.158	17.739	9.137
			20			TITLUL II BUNURI SI SERVICII			20.115.665	15.483.938	6.923.874	6.923.873	2.810.501	4.113.372	3.039.583
			20	01		Bunuri si servicii			1.401.610	1.166.010	148.404	148.404	65.790	82.614	139.219
			20	01	01	Furnituri de birou			20.880	18.380	1.041	1.041	433	608	171
			20	01	02	Materiale pentru curatenie			56.440	45.940	4.101	4.101	2.061	2.040	1.109
			20	01	07	Transport			7.000	6.500	1.520	1.520		1.520	
			20	01	08	Posta, telecomunicatii, radio, tv, internet			2.940	2.540	640	640	25	615	25
			20	01	09	Materiale si prestari de servicii cu caracter functional			6.200	4.420					
			20	01	30	Alte bunuri si servicii pentru intretinere si functionare			1.308.150	1.088.230	141.102	141.102	63.271	77.831	137.914
			20	02		Reparatii curente			1.260.000	1.240.000					
			20	03		Hrana			16.601.945	12.297.125	6.717.540	6.717.539	2.703.828	4.013.711	2.879.578



Capi- tol	Sub- capi- tol	Pa- ra- graf	Gru- pa / Titlu	Ar- ti- col	Ali- ne- at	Denumire indicator	Credite de angajament		Credite bugetare		Angajamente bugetare	Angajamente legale	Plati efectuate	Angajamente legale de platit	Cheltuieli efective
							aprobat la finele perioadei de raportare	trimestriale cumulate	aprobat la finele perioadei de raportare	trimestriale cumulate					
A						B	1	2	3	4	5	6	7	8=6-7	9
			20	03	01	Hrana pentru oameni			16.601.945	12.297.125	6.717.540	6.717.539	2.703.828	4.013.711	2.879.578
			20	04		Medicamente si materiale sanitare			6.000	6.000					
			20	04	01	Medicamente			6.000	6.000					
			20	05		Bunuri de natura obiectelor de inventar			684.310	625.723	55.330	55.330	39.218	16.112	19.654
			20	05	01	Uniforme si echipament			5.500	4.750					
			20	05	03	Lenjerie si accesorii de pat			119.000	119.000					
			20	05	30	Alte obiecte de inventar			559.810	501.973	55.330	55.330	39.218	16.112	19.654
			20	06		Deplasari, detasari, transferari			65.200	64.480	2.080	2.080	1.582	498	1.132
			20	06	01	Deplasari interne, detasari, transferari			15.200	14.480	2.080	2.080	1.582	498	1.132
			20	06	02	Deplasari in strainatate			50.000	50.000					
			20	11		Carti, publicatii si materiale documentare			8.600	8.600					
			20	13		Pregatire profesionala			27.000	19.000					
			20	14		Protectia muncii			3.000	3.000					
			20	30		Alte cheltuieli			58.000	54.000	520	520	83	437	
			20	30	01	Reclama si publicitate			1.000	1.000					
			20	30	02	Protocol si reprezentare			1.000	1.000					
			20	30	04	Chirii			11.000	10.000					
			20	30	30	Alte cheltuieli cu bunuri si servicii			45.000	42.000	520	520	83	437	
			59			TITLUL XI ALTE CHELTUIELI			700	700					
			59	01		Burse			700	700					
6710						CULTURA, RECREERE SI RELIGIE			190.000	181.600	174.000	174.000	150.085	23.915	150.149
			01			CHELTUIELI CURENTE			190.000	181.600	174.000	174.000	150.085	23.915	150.149
			20			TITLUL II BUNURI SI SERVICII			190.000	181.600	174.000	174.000	150.085	23.915	150.149
			20	01		Bunuri si servicii			18.000	14.100	18.000	18.000		18.000	
			20	01	01	Furnituri de birou			2.000	1.500	2.000	2.000		2.000	



Capi- tol	Sub- capi- tol	Pa- ra- graf	Gru- pa / Titlu	Ar- ti- col	Ali- ne- at	Denumire indicator	Credite de angajament		Credite bugetare		Angajamente bugetare	Angajamente legale	Plati efectuate	Angajamente legale de platit	Cheltuieli efective
							aprobate la finele perioadei de raportare	trimestriale cumulate	aprobate la finele perioadei de raportare	trimestriale cumulate					
A						B	1	2	3	4	5	6	7	8=6-7	9
			20	01	02	Materiale pentru curatenie			1.500	1.000	1.500	1.500		1.500	
			20	01	05	Carburanti si lubrifianti			1.500	1.000	1.500	1.500		1.500	
			20	01	06	Piese de schimb			1.500	1.500	1.500	1.500		1.500	
			20	01	08	Posta, telecomunicatii, radio, tv, internet			1.000	500	1.000	1.000		1.000	
			20	01	09	Materiale si prestari de servicii cu caracter functional			3.000	2.000	3.000	3.000		3.000	
			20	01	30	Alte bunuri si servicii pentru intretinere si functionare			7.500	6.600	7.500	7.500		7.500	
			20	05		Bunuri de natura obiectelor de inventar			1.000	1.000	1.000	1.000		1.000	
			20	05	30	Alte obiecte de inventar			1.000	1.000	1.000	1.000		1.000	
			20	06		Deplasari, detasari, transferari			1.500	1.500	1.500	1.500		1.500	
			20	06	01	Deplasari interne, detasari, transferari			1.500	1.500	1.500	1.500		1.500	
			20	13		Pregatire profesionala			1.000	1.000	1.000	1.000		1.000	
			20	14		Protectia muncii			1.500	1.000	1.500	1.500		1.500	
			20	30		Alte cheltuieli			167.000	163.000	151.000	151.000	150.085	915	150.149
			20	30	30	Alte cheltuieli cu bunuri si servicii			167.000	163.000	151.000	151.000	150.085	915	150.149
6810						ASIGURARI SI ASISTENTA SOCIALA			1.180.000	983.000	934.918	934.918	614.822	320.096	582.908
			01			CHELTUIELI CURENTE			1.180.000	983.000	934.918	934.918	614.822	320.096	582.908
			2C			TITLUL II BUNURI SI SERVICII			1.180.000	983.000	934.918	934.918	614.822	320.096	582.908
			2C	01		Bunuri si servicii			654.000	541.000	586.263	586.263	467.319	118.944	458.316
			2C	01	01	Furnituri de birou			13.000	9.000	3.315	3.315	3.315		4.629
			2C	01	02	Materiale pentru curatenie			168.000	125.000	168.000	168.000	112.250	55.750	102.002
			2C	01	03	Incalzit, iluminat si forta motrica			145.000	130.000	139.697	139.697	123.615	16.082	123.985
			2C	01	04	Apa, canal si salubritate			82.000	65.000	71.999	71.999	53.339	18.660	53.339
			2C	01	06	Piese de schimb			10.000	10.000					



Capi- fol	Sub- capi- fol	Pa- ra- graf	Gru- pa / Titlu	Ar- ti- col	Ali- ne- at	Denumire indicator	Credite de angajament		Credite bugetare		Angajamente bugetare	Angajamente legale	Plati efectuate	Angajamente legale de platit	Cheltuieli efective
							aprobate la finele perioadei de raportare	trimestriale cumulate	aprobate la finele perioadei de raportare	trimestriale cumulate					
A						B	1	2	3	4	5	6	7	8=6-7	9
			20	01	07	Transport			6.000	6.000					
			20	01	08	Posta, telecomunicatii, radio, tv, internet			15.000	11.000	14.375	14.375	9.843	4.532	9.843
			20	01	09	Materiale si prestari de servicii cu caracter functional			25.000	20.000	10.172	10.172	10.172		9.732
			20	01	30	Alte bunuri si servicii pentru intretinere si functionare			190.000	165.000	178.705	178.705	154.785	23.920	154.786
			20	02		Reparatii curente			110.000	110.000	7.985	7.985	7.985		8.649
			20	03		Hrana			264.000	199.000	260.638	260.638	63.219	197.419	68.429
			20	03	01	Hrana pentru oameni			264.000	199.000	260.638	260.638	63.219	197.419	68.429
			20	04		Medicamente si materiale sanitare			50.000	45.000	44.119	44.119	44.119		29.018
			20	04	04	Dezinfectanti			50.000	45.000	44.119	44.119	44.119		29.018
			20	05		Bunuri de natura obiectelor de inventar			49.000	44.000	3.410	3.410	3.410		
			20	05	01	Uniforme si echipament			5.000	5.000	228	228	228		
			20	05	03	Lenjerie si accesorii de pat			25.000	20.000	2.427	2.427	2.427		
			20	05	30	Alte obiecte de inventar			19.000	19.000	755	755	755		
			20	06		Deplasari, detasari, transferari			3.000	3.000	1.928	1.928	1.288	640	1.287
			20	06	01	Deplasari interne, detasari, transferari			3.000	3.000	1.928	1.928	1.288	640	1.287
			20	11		Carti, publicatii si materiale documentare			4.000	2.000					
			20	12		Consultanta si expertiza			10.000	10.000					
			20	13		Pregatire profesionala			2.000	2.000	1.960	1.960	1.960		1.960
			20	14		Protectia muncii			30.000	23.000	24.925	24.925	21.832	3.093	11.559
			20	30		Alte cheltuieli			4.000	4.000	3.690	3.690	3.690		3.690
			20	30	30	Alte cheltuieli cu bunuri si servicii			4.000	4.000	3.690	3.690	3.690		3.690
7010						LOCUINTE, SERVICII SI DEZVOLTARE PUBLICA			1						



Capi- tol	Sub- capi- tol	Pa- ra- graf	Gru- pa / Titlu	Ar- ti- col	Ali- ne- at	Denumire indicator	Credite de angajament		Credite bugetare		Angajamente bugetare	Angajamente legale	Plati efectuate	Angajamente legale de platit	Cheltuieli efective
							aprobate la finele perioadei de raportare	trimestriale cumulate	aprobate la finele perioadei de raportare	trimestriale cumulate					
A						B	1	2	3	4	5	6	7	8=6-7	9
			01			CHELTUIELI CURENTE				1					
			10			TITLUL I CHELTUIELI DE PERSONAL				1					
			10	01		Cheltuieli salariale in bani				1					
			10	01	10	Fond pentru posturi ocupate prin cumul				1					

Conducatorul institutiei,


Conducatorul compartimentului  
financiar-contabil1  
*Reuf*





Capi- tol	Sub- capi- tol	Pa- ra- graf	Gru- pa / Titlu	Ar- ti- col	Ali- ne- at	Denumire indicator	Credite de angajament		Credite bugetare		Angajamente bugetare	Angajamente legale	Plati efectuate	Angajamente legale de platit	Cheltuieli efective
							aprobate la finele perioadei de raportare	trimestriale cumulate	aprobate la finele perioadei de raportare	trimestriale cumulate					
A						B	1	2	3	4	5	6	7	8=6-7	9
			71	01	02	Masini, echipamente si mijloace de transport									6.034
6810						ASIGURARI SI ASISTENTA SOCIALA			320.000	320.000	186.242	186.242	79.142	107.100	6.058
			70			CHELTUIELI DE CAPITAL			320.000	320.000	186.242	186.242	79.142	107.100	6.058
			71			TITLUL XIII ACTIVE NEFINANCIARE			320.000	320.000	186.242	186.242	79.142	107.100	6.058
			71	01		Active fixe			320.000	320.000	186.242	186.242	79.142	107.100	6.058
			71	01	01	Constructii									2.227
			71	01	30	Alte active fixe (inclusiv reparatii capitale)			320.000	320.000	186.242	186.242	79.142	107.100	3.831

Conducatorul institutiei



Conducatorul compartimentului  
financiar-contabil

*Reep*