



MUNICIPIUL BUCUREȘTI
CONSILIUL LOCAL AL SECTORULUI 4
B-dul Metalurgiei nr. 12-18, Grand Arena, etaj 1, sector 4, București
Tel. +(4)021.335.92.30 Fax. +(4)021.337.33.10

HOTĂRÂRE

privind rectificarea bugetului local al Sectorului 4 al Municipiului București pentru anul 2020

Consiliul Local al Sectorului 4,

Având în vedere Referatul de aprobare al Primarului Sectorului 4 al Municipiului București și Raportul de specialitate privind rectificarea bugetului de venituri și cheltuieli al Consiliului Local al Sectorului 4 nr. P.8.1./ 7054 /28.09.2020 al Direcției Economice;

Văzând Avizul Comisiei nr. 1 - Comisia pentru activități economico-financiare, buget și finanțe;

În conformitate cu prevederile Legii nr. 24/2000 privind Normele de tehnică legislativă pentru elaborarea actelor normative, republicată, cu modificările și completările ulterioare;

Luând în considerare prevederile art.8. litera a) art.19 alin.(1) litera a), art.20 alin .(1) litera a), art.26, art.39 alin.(3), (4), (5), (6) și (8) art.45, art.46 din Legea nr.273/2006 privind finanțele publice locale modificată și completată;

Având în vedere prevederile Legii nr. 5/2020 privind bugetul de stat pe anul 2020.

În temeiul prevederilor art. 139 alin. (1) și alin. (3) lit. a), art. 166 alin. (2) lit. d), art. 196 alin.(1) lit. a) și art. 197 din OUG nr. 57/2019 privind Codul administrativ, cu modificările și completările ulterioare;


HOTĂRĂȘTE:

Art. 1. Se aprobă rectificarea bugetului Sectorului 4 al Municipiului București pe anul 2020 la partea de venituri și cheltuieli astfel ca:

Bugetul local detaliat la venituri și cheltuieli pe anul 2020 în sumă de **910.096,43 mii lei**, conform anexelor;

Art. 2 . Se aprobă formularele, după cum urmează :

– Anexa nr. 1.; 1,1; – Bugetul local detaliat la venituri și cheltuieli pe capitole și subcapitole pe anul 2020 și estimări pentru anii 2021-2023;





- Anexa nr. 1.2; 1.2.1; – Buget credite interne detaliat la venituri si cheltuieli pe capitole si subcapitole pe anul 2020 și estimări pentru anii 2021-2023;
- Anexa nr. 1.3; 1.3.1; – Buget credite externe detaliat la venituri si cheltuieli pe capitole si subcapitole pe anul 2020 și estimări pentru anii 2021-2023;
- Anexa nr. 1.4; – Bugetul institutiilor publice si activitatilor finantate partial din venituri proprii pe anul 2020 și estimări pentru anii 2021-2023;

Art. 3. Se aprobă bugetul local al Sectorului 4 al Municipiului București, atât la partea de venituri, cât și la partea de cheltuieli, conform anexelor care fac parte integrantă din prezenta hotărâre:

- | | |
|-----------------------------|---|
| - Anexa 2. | - Buget Local |
| - Anexa 3. | - Primăria sector 4 aparat propriu |
| - Anexa 4. | - Directia Administrare a Unitatilor de Invatamant |
| - Anexa 5. - cap.51.02 | - D.G.I.T.L. |
| - Anexa 6. - cap.67.03.30 | - Centrul European Cultural si de Tineret pentru UNESCO „N. Bălcescu” |
| - Anexa 7. - cap.68.02. | - D.G.A.S.P.C. |
| - Anexa 7.1 - cap.68.02. | - Asistență socială |
| - Anexa 7.2 - cap.68.02.04. | - Asistență acordata persoanelor in varsta |
| - Anexa 7.2 - cap.68.02.05. | - Asistență socială în caz de invaliditate |
| - Anexa 7.3 - cap.68.02.06. | - Copii |
| - Anexa 7.4 - cap.68.02.11. | - Creșe |
| - Anexa 7.5 - cap.68.02.50. | - Alte cheltuieli în domeniul asist. Sociale |
| - Anexa 8. - cap.84.02.50 | - Directia Mobilitate Urbana |

Art. 4. Se aprobă Listele de investiții aferente bugetului propriu al Primăriei Sectorului 4, precum și pentru unitățile aflate în subordinea Consiliului Local sector 4, conform anexelor care fac parte integrantă din prezenta hotărâre :

- anexa nr. 9. „Lista de investiții a Primăriei Sectorului 4”;
- anexa nr. 10, 10.1, 10.2, 10.3 „Lista de investitii a Directiei Administrare a Unitatilor de Invatamant”; Colegiul National „Ion Creanga”
- anexa nr. 11; 11.1. „Lista de investiții Direcția Generală de Impozite și Taxe Locale;
- anexa nr. 12, „Lista de investiții a Centrului European Cultural si de Tineret pentru UNESCO „N. Bălcescu”
- anexa nr. 13, 13.1 „Lista de investitii a Direcției Generale de Asistență Socială si Protecția Copilului Sector 4”;
- anexa nr. 14, „Lista de investitii a Direcției Mobilitate Urbana Sector 4;





Art. 5. Se aprobă Lista obiectivelor de investitii multianuale aferente Primăriei Sectorului 4, precum și pentru entitățile aflate în subordinea Consiliului Local sector 4, conform anexei care face parte integrantă din prezenta hotărâre:

- anexa nr. 15, „Lista obiectivelor de investitii multianuale a Primăriei Sectorului 4”;

Art. 6. (1) Prezenta hotărâre va fi dusă la îndeplinire de Ordonatorul Principal de Credite prin Direcția Economică din Aparatul de Specialitate al Primarului Sectorului 4, precum și de către instituțiile publice din subordinea Consiliului Local Sector 4, prin ordonatorii secundari și terțiari de credite, conform competențelor legale.

(2) Direcția Administrație Publică prin Serviciul Tehnic Comunicare Acte Administrative va asigura comunicarea prezentei hotărâri entităților menționate la alin. (1), precum și Instituției Prefectului Municipiului București.

Această hotărâre a fost adoptată în ședința ordinară a Consiliului Local al sectorului 4 din data de 30.09.2020

PREȘEDINTE DE ȘEDINȚĂ,

Cosmin-Constantin BĂRBĂLĂU*



Contrasemnează
Conform Codului administrativ
Secretarul General al Sectorului 4
Diana Anca ARTENE

Nr. 107/30.09.2020



SECTORUL 4 AL MUNICIPIULUI BUCURESTI
Sector 4, str. BD GEORGE COSBUC nr. 6 - 16
Cod fiscal: 4316422
Sectorul 4 Al Municipiului Bucuresti

HCL nr. ...
Anexa nr. ...

HCL 107/30 09 2020

Bugetul local detaliat la venituri pe capitole si subcapitole si la cheltuieli pe capitole, subcapitole, paragrafe, titluri, articole si alineate pe anul 2020

Nr. Crt	Denumire Indicator	Cod Indicator		Total precedent	Influente	Total	Trimestrul I	Trimestrul II	Trimestrul III	Trimestrul IV
		Clasificatie functionala	Clasificatie economica							
1	Total Venituri			907.597.430	2.499.000	910.096.430	342.466.230	183.774.430	216.849.980	167.005.790
2	TOTAL VENITURI	00.01		907.597.430	2.499.000	910.096.430	342.466.230	183.774.430	216.849.980	167.005.790
3	VENITURI PROPRII	001		673.117.430	0	673.117.430	220.159.400	146.816.430	161.940.980	144.200.620
4	I. VENITURI CURENTE	00.02		765.162.430	2.499.000	767.661.430	234.898.400	171.554.430	201.589.980	159.618.620
5	A. VENITURI FISCALE	00.03		708.986.140	2.499.000	711.485.140	212.924.750	154.847.170	192.721.410	150.991.810
6	A1. IMPOZIT PE VENIT, PROFIT SI CASTIGURI DIN CAPITAL	00.04		480.433.920	0	480.433.920	120.433.920	120.000.000	120.000.000	120.000.000
7	A12. IMPOZIT PE VENIT, PROFIT, SI CASTIGURI DIN CAPITAL DE LA PERSOANE FIZICE	00.06		480.433.920	0	480.433.920	120.433.920	120.000.000	120.000.000	120.000.000
8	Impozit pe venit	03		920	0	920	920	0	0	0
9	Impozit pe onorariul avocatilor si notarilor publici	03.17		920	0	920	920	0	0	0
10	Impozit pe onorariul avocatilor si notarilor publici	03.17.00		920	0	920	920	0	0	0
11	Cote si sume defalcate din impozitul pe venit (se scad)	04		480.433.000	0	480.433.000	120.433.000	120.000.000	120.000.000	120.000.000
12	Sume alocate din cotele defalcate din impozitul pe venit pentru echilibrarea bugetelor locale	04.04		480.433.000	0	480.433.000	120.433.000	120.000.000	120.000.000	120.000.000
13	Sume alocate din cotele defalcate din impozitul pe venit pentru echilibrarea bugetelor locale	04.04.00		480.433.000	0	480.433.000	120.433.000	120.000.000	120.000.000	120.000.000
14	A3. IMPOZITE SI TAXE PE PROPRIETATE	00.09		100.273.380	0	100.273.380	52.955.450	11.498.480	26.250.560	9.568.890
15	Impozite si taxe pe proprietate	07		100.273.380	0	100.273.380	52.955.450	11.498.480	26.250.560	9.568.890

Sectorul 4 Al Municipiului Bucuresti - 02A



Nr. Crt	Denumire Indicator	Cod Indicator		Total precedent	Influente	Total	Trimestrul I	Trimestrul II	Trimestrul III	Trimestrul IV
		Clasificatie functionala	Clasificatie economica							
16	Impozit si taxa pe cladiri	07.01		81.130.670	0	81.130.670	44.649.450	8.157.560	22.282.410	6.041.250
17	Impozit pe cladiri de la persoane fizice *)	07.01.01		21.648.480	0	21.648.480	16.800.190	2.264.580	1.131.330	1.452.380
18	Impozit si taxa pe cladiri de la persoane juridice *)	07.01.02		59.482.190	0	59.482.190	27.849.260	5.892.980	21.151.080	4.588.870
19	Impozit si taxa pe teren	07.02		10.354.410	0	10.354.410	6.332.090	1.139.570	2.134.510	748.240
20	Impozit pe terenuri de la persoane fizice *)	07.02.01		4.339.690	0	4.339.690	3.314.030	515.200	202.430	308.030
21	Impozit si taxa pe teren de la persoane juridice *)	07.02.02		6.014.720	0	6.014.720	3.018.060	624.370	1.932.080	440.210
22	Taxe judiciare de timbru si alte taxe de timbru	07.03		8.211.710	0	8.211.710	1.713.990	2.128.260	1.642.240	2.727.220
23	Taxe judiciare de timbru si alte taxe de timbru	07.03.00		8.211.710	0	8.211.710	1.713.990	2.128.260	1.642.240	2.727.220
24	Alte impozite si taxe pe proprietate	07.50		576.590	0	576.590	259.920	73.090	191.400	52.180
25	Alte impozite si taxe pe proprietate	07.50.00		576.590	0	576.590	259.920	73.090	191.400	52.180
26	A4. IMPOZITE SI TAXE PE BUNURI SI SERVICII	00.10		122.244.810	2.499.000	124.743.810	35.690.060	22.572.470	45.503.300	20.977.980
27	Sume defalcate din TVA (se scad)	11		87.545.000	2.499.000	90.044.000	18.139.000	16.838.000	39.649.000	15.418.000
28	Sume defalcate din taxa pe valoarea adaugata pentru finantarea cheltuielilor descentralizate la nivelul comunelor, oraselor, municipiilor, sectoarelor si Municipiului Bucuresti (se scad)	11.02		74.315.000	0	74.315.000	16.538.000	15.078.000	28.883.000	13.816.000
29	Sume defalcate din taxa pe valoarea adaugata pentru finantarea cheltuielilor descentralizate la nivelul comunelor, oraselor, municipiilor, sectoarelor si Municipiului Bucuresti (se scad)	11.02.00		74.315.000	0	74.315.000	16.538.000	15.078.000	28.883.000	13.816.000



Nr. Crt	Denumire Indicator	Cod Indicator		Total precedent	Influente	Total	Trimestrul I	Trimestrul II	Trimestrul III	Trimestrul IV
		Clasificatie functionala	Clasificatie economica							
30	Sume defalcate din taxa pe valoarea adaugata pentru echilibrarea bugetelor locale (se scad)	11.06		6.825.000	0	6.825.000	0	159.000	6.666.000	0
31	Sume defalcate din taxa pe valoarea adaugata pentru echilibrarea bugetelor locale (se scad)	11.06.00		6.825.000	0	6.825.000	0	159.000	6.666.000	0
32	Sume defalcate din taxa pe valoarea adaugata pentru finan?area inva?amântului particular sau confesional acreditat	11.09		6.405.000	2.499.000	8.904.000	1.601.000	1.601.000	4.100.000	1.602.000
33	Sume defalcate din taxa pe valoarea adaugata pentru finan?area inva?amântului particular sau confesional acreditat	11.09.00		6.405.000	2.499.000	8.904.000	1.601.000	1.601.000	4.100.000	1.602.000
34	Taxe pe servicii specifice	15		507.310	0	507.310	107.540	104.360	170.330	125.080
35	Impozit pe spectacole	15.01		507.310	0	507.310	107.540	104.360	170.330	125.080
36	Impozit pe spectacole	15.01.00		507.310	0	507.310	107.540	104.360	170.330	125.080
37	Taxe pe utilizarea bunurilor, autorizarea utilizarii bunurilor sau pe desfasurarea de activitati	16		34.192.500	0	34.192.500	17.443.520	5.630.110	5.683.970	5.434.900
38	Impozit pe mijloacele de transport	16.02		27.198.260	0	27.198.260	15.258.960	4.475.720	3.663.070	3.800.510
39	Impozit pe mijloacele de transport detinute de persoane fizice *)	16.02.01		16.487.980	0	16.487.980	10.077.880	2.591.520	1.697.050	2.121.530
40	Impozit pe mijloacele de transport detinute de persoane juridice *)	16.02.02		10.710.280	0	10.710.280	5.181.080	1.884.200	1.966.020	1.678.980
41	Taxe si tarife pentru eliberarea de licente si autorizatii de functionare	16.03		6.968.330	0	6.968.330	2.180.510	1.149.640	2.012.150	1.626.030
42	Taxe si tarife pentru eliberarea de licente si autorizatii de functionare	16.03.00		6.968.330	0	6.968.330	2.180.510	1.149.640	2.012.150	1.626.030



Nr. Crt	Denumire Indicator	Cod Indicator		Total precedent	Influente	Total	Trimestrul I	Trimestrul II	Trimestrul III	Trimestrul IV
		Clasificatie functionala	Clasificatie economica							
43	Alte taxe pe utilizarea bunurilor, autorizarea utilizarii bunurilor sau pe desfasurare de activitati	16.50		25.910	0	25.910	4.050	4.750	8.750	8.360
44	Alte taxe pe utilizarea bunurilor, autorizarea utilizarii bunurilor sau pe desfasurare de activitati	16.50.00		25.910	0	25.910	4.050	4.750	8.750	8.360
45	A6. ALTE IMPOZITE SI TAXE FISCALE	00.11		6.034.030	0	6.034.030	3.845.320	776.220	967.550	444.940
46	Alte impozite si taxe fiscale	18		6.034.030	0	6.034.030	3.845.320	776.220	967.550	444.940
47	Alte impozite si taxe	18.50		6.034.030	0	6.034.030	3.845.320	776.220	967.550	444.940
48	Alte impozite si taxe	18.50.00		6.034.030	0	6.034.030	3.845.320	776.220	967.550	444.940
49	C. VENITURI NEFISCALE	00.12		56.176.290	0	56.176.290	21.973.650	16.707.260	8.868.570	8.626.810
50	C1. VENITURI DIN PROPRIETATE	00.13		10.106.070	0	10.106.070	2.609.710	1.754.960	3.141.330	2.600.070
51	Venituri din proprietate	30		9.915.820	0	9.915.820	2.510.350	1.711.400	3.094.000	2.600.070
52	Venituri din concesiuni si inchirieri *)	30.05		9.915.820	0	9.915.820	2.510.350	1.711.400	3.094.000	2.600.070
53	Alte venituri din concesiuni si inchirieri de catre institutiile publice	30.05.30		9.915.820	0	9.915.820	2.510.350	1.711.400	3.094.000	2.600.070
54	Venituri din dobanzi	31		190.250	0	190.250	99.360	43.560	47.330	0
55	Alte venituri din dobanzi	31.03		190.250	0	190.250	99.360	43.560	47.330	0
56	Alte venituri din dobanzi	31.03.00		190.250	0	190.250	99.360	43.560	47.330	0
57	C2. VANZARI DE BUNURI SI SERVICII	00.14		46.070.220	0	46.070.220	19.363.940	14.952.300	5.727.240	6.026.740
58	Venituri din prestari de servicii si alte activitati	33		2.088.140	0	2.088.140	478.020	588.880	485.920	535.320
59	Venituri din prestari de servicii	33.08		284.420	0	284.420	70.910	73.520	78.510	61.480
60	Venituri din prestari de servicii	33.08.00		284.420	0	284.420	70.910	73.520	78.510	61.480
61	Contributia parintilor sau sustinatorilor legali pentru intretinerea copiilor in crese	33.10		1.708.960	0	1.708.960	383.460	491.610	360.090	473.800



Nr. Crt	Denumire Indicator	Cod Indicator		Total precedent	Influente	Total	Trimestrul I	Trimestrul II	Trimestrul III	Trimestrul IV
		Clasificatie functionala	Clasificatie economica							
62	Contributia parintilor sau sustinatorilor legali pentru intretinerea copiilor in crese	33.10.00		1.708.960	0	1.708.960	383.460	491.610	360.090	473.800
63	Contributia de intretinere a persoanelor asistate	33.13		94.510	0	94.510	23.630	23.620	47.260	0
64	Contributia de intretinere a persoanelor asistate	33.13.00		94.510	0	94.510	23.630	23.620	47.260	0
65	Venituri din recuperarea cheltuielilor de judecata, imputatii si despagubiri	33.28		250	0	250	20	130	60	40
66	Venituri din recuperarea cheltuielilor de judecata, imputatii si despagubiri	33.28.00		250	0	250	20	130	60	40
67	Venituri din taxe administrative, eliberari permise	34		26.450	0	26.450	5.820	6.650	7.380	6.600
68	Taxe extrajudiciare de timbru	34.02		26.450	0	26.450	5.820	6.650	7.380	6.600
69	Taxe extrajudiciare de timbru	34.02.00		26.450	0	26.450	5.820	6.650	7.380	6.600
70	Amenzi, penalitati si confiscari	35		14.294.690	0	14.294.690	3.109.200	3.611.280	3.419.850	4.154.360
71	Venituri din amenzi si alte sanctiuni aplicate potrivit dispozitiilor legale	35.01		14.264.980	0	14.264.980	3.109.050	3.611.280	3.419.850	4.124.800
72	Venituri din amenzi si alte sanctiuni aplicate de catre alte institutii de specialitate	35.01.02		14.264.980	0	14.264.980	3.109.050	3.611.280	3.419.850	4.124.800
73	Penalitati pentru nedepunerea sau depunerea cu intarziere declaratiei de impozite si taxe	35.02		150	0	150	150	0	0	0
74	Penalitati pentru nedepunerea sau depunerea cu intarziere declaratiei de impozite si taxe	35.02.00		150	0	150	150	0	0	0
75	Incasari din valorificarea bunurilor confiscate, abandonate si alte sume constatate odata cu confiscarea potrivit legii	35.03		29.560	0	29.560	0	0	0	29.560



Nr. Crt	Denumire Indicator	Cod Indicator		Total precedent	Influente	Total	Trimestrul I	Trimestrul II	Trimestrul III	Trimestrul IV
		Clasificatie functionala	Clasificatie economica							
76	Incasari din valorificarea bunurilor confiscate, abandonate si alte sume constatate odata cu confiscarea potrivit legii	35.03.01		29.560	0	29.560	0	0	0	29.560
77	Diverse venituri	36		21.760.940	0	21.760.940	15.770.900	2.845.490	1.814.090	1.330.460
78	Venituri din aplicarea prescriptiei extinctive	36.01		39.250	0	39.250	19.340	7.330	10.200	2.380
79	Venituri din aplicarea prescriptiei extinctive	36.01.01		39.250	0	39.250	19.340	7.330	10.200	2.380
80	Taxe speciale	36.06		19.172.620	0	19.172.620	13.305.250	2.807.740	1.769.100	1.290.530
81	Taxe speciale	36.06.00		19.172.620	0	19.172.620	13.305.250	2.807.740	1.769.100	1.290.530
82	Venituri din recuperarea cheltuielilor efectuate în cursul procesului de executare silita	36.14		124.590	0	124.590	58.950	24.000	19.090	22.550
83	Venituri din recuperarea cheltuielilor efectuate în cursul procesului de executare silita	36.14.00		124.590	0	124.590	58.950	24.000	19.090	22.550
84	Alte venituri	36.50		2.424.480	0	2.424.480	2.387.360	6.420	15.700	15.000
85	Alte venituri	36.50.00		2.424.480	0	2.424.480	2.387.360	6.420	15.700	15.000
86	Transferuri voluntare, altele decat subventiile	37		7.900.000	0	7.900.000	0	7.900.000	0	0
87	Varsaminte din sectiunea de functionare pentru finantarea sectiunii de dezvoltare a bugetului local	37.03		-260.383.000	0	-260.383.000	-60.383.000	-50.000.000	-100.000.000	-50.000.000
88	Varsaminte din sectiunea de functionare pentru finantarea sectiunii de dezvoltare a bugetului local	37.03.00		-260.383.000	0	-260.383.000	-60.383.000	-50.000.000	-100.000.000	-50.000.000
89	Varsaminte din sectiunea de functionare	37.04		260.383.000	0	260.383.000	60.383.000	50.000.000	100.000.000	50.000.000
90	Varsaminte din sectiunea de functionare	37.04.00		260.383.000	0	260.383.000	60.383.000	50.000.000	100.000.000	50.000.000
91	Alte transferuri voluntare	37.50		7.900.000	0	7.900.000	0	7.900.000	0	0
92	Alte transferuri voluntare	37.50.00		7.900.000	0	7.900.000	0	7.900.000	0	0

Sectorul 4 Al Municipiului Bucuresti - 02A




Nr. Crt	Denumire Indicator	Cod Indicator		Total precedent	Influente	Total	Trimestrul I	Trimestrul II	Trimestrul III	Trimestrul IV
		Clasificatie functionala	Clasificatie economica							
93	II. VENITURI DIN CAPITAL	00.15		3.400.000	0	3.400.000	3.400.000	0	0	0
94	Venituri din valorificarea unor bunuri	39		3.400.000	0	3.400.000	3.400.000	0	0	0
95	Venituri din valorificarea unor bunuri ale institutiilor publice	39.01		3.400.000	0	3.400.000	3.400.000	0	0	0
96	Venituri din valorificarea unor bunuri ale institutiilor publice	39.01.00		3.400.000	0	3.400.000	3.400.000	0	0	0
97	III. OPERATIUNI FINANCIARE	00.16		2.306.830	0	2.306.830	2.306.830	0	0	0
98	Incasari din rambursarea imprumuturilor acordate	40		2.306.830	0	2.306.830	2.306.830	0	0	0
99	Sume din excedentul bugetului local utilizate pentru finantarea cheltuielilor sectiunii de dezvoltare *)	40.14		2.306.830	0	2.306.830	2.306.830	0	0	0
100	Sume din excedentul bugetului local utilizate pentru finantarea cheltuielilor sectiunii de dezvoltare *)	40.14.00		2.306.830	0	2.306.830	2.306.830	0	0	0
101	IV. SUBVENTII	00.17		31.425.170	0	31.425.170	24.364.000	4.425.000	250.000	2.386.170
102	SUBVENTII DE LA ALTE NIVELE ALE ADMINISTRATIEI PUBLICE	00.18		31.425.170	0	31.425.170	24.364.000	4.425.000	250.000	2.386.170
103	Subventii de la bugetul de stat	42		31.425.170	0	31.425.170	24.364.000	4.425.000	250.000	2.386.170
104	Subventii din bugetul de stat pentru finantarea unitatilor de asistenta medico-sociale	42.35		900.000	0	900.000	0	900.000	0	0
105	Subventii din bugetul de stat pentru finantarea unitatilor de asistenta medico-sociale	42.35.00		900.000	0	900.000	0	900.000	0	0
106	Subventii din bugetul de stat pentru finantarea sanatatii	42.41		2.000.000	0	2.000.000	1.000.000	500.000	250.000	250.000
107	Subventii din bugetul de stat pentru finantarea sanatatii	42.41.00		2.000.000	0	2.000.000	1.000.000	500.000	250.000	250.000
108	Finantarea Programului National de Dezvoltare Locala	42.65		19.864.000	0	19.864.000	19.864.000	0	0	0

Sectorul 4 Al Municipiului Bucuresti - 02A



Nr. Crt	Denumire Indicator	Cod Indicator		Total precedent	Influente	Total	Trimestrul I	Trimestrul II	Trimestrul III	Trimestrul IV
		Clasificatie functionala	Clasificatie economica							
109	Finantarea Programului National de Dezvoltare Locala	42.65.00		19.864.000	0	19.864.000	19.864.000	0	0	0
110	Subventii de la bugetul de stat catre bugetele locale necesare sustinerii derularii proiectelor finantate din fonduri externe nerambursabile (FEN) postaderare aferete perioadei de programare 2014-2020	42.69		8.661.170	0	8.661.170	3.500.000	3.025.000	0	2.136.170
111	Subventii de la bugetul de stat catre bugetele locale necesare sustinerii derularii proiectelor finantate din fonduri externe nerambursabile (FEN) postaderare aferete perioadei de programare 2014-2020	42.69.00		8.661.170	0	8.661.170	3.500.000	3.025.000	0	2.136.170
112	Sume primite de la UE/alti donatori in contul platilor efectuate si prefinantari aferente cadrului financiar 2014-2020	48		105.303.000	0	105.303.000	77.497.000	7.795.000	15.010.000	5.001.000
113	Fondul European de Dezvoltare Regionala (FEDR)	48.01		104.768.000	0	104.768.000	77.212.000	7.545.000	15.010.000	5.001.000
114	Sume primite in contul platilor efectuate in anul curent	48.01.01		104.768.000	0	104.768.000	77.212.000	7.545.000	15.010.000	5.001.000
115	Fondul Social European (FSE)	48.02		535.000	0	535.000	285.000	250.000	0	0
116	Prefinantare	48.02.03		535.000	0	535.000	285.000	250.000	0	0



PRESEDINTE DE SEDINTA
COSMIN CONSTANTIN BARBALAU



DIRECTOR EXECUTIV
CEZAR GEORGE CIOCLEA



SECTORUL 4 AL MUNICIPIULUI BUCURESTI
Sector 4, str. BD GEORGE COSBUC nr. 6 - 16
Cod fiscal: 4316422

HCL nr. ... / 1.1
Anexa nr. ... / 1.1

Ha 107/30 09 2020

Detaliere pe institutii a sumelor aprobate in bugetul local - centralizator, pe anul 2020

Nr. Crt	Denumire Indicator	Cod Indicator		Total precedent	Influente	Total	Trimestrul I	Trimestrul II	Trimestrul III	Trimestrul IV
		Clasificatie functionala	Clasificatie economica							
Total Sursa A										
Sectorul 4 Al Municipiului Bucuresti										
1	Total Cheltuieli			653.359.600	-2.757.000	650.602.600	312.005.070	178.244.330	114.460.160	45.893.040
2	Autoritati publice si actiuni externe	51		72.066.080	-2.104.230	69.961.850	33.947.550	22.041.630	11.287.340	2.685.330
3	TITLUL I CHELTUIELI DE PERSONAL	51	10	25.305.000	-1.057.000	24.248.000	9.450.150	6.250.500	6.093.750	2.453.600
4	TITLUL II BUNURI SI SERVICII	51	20	32.296.360	0	32.296.360	15.066.370	12.389.820	4.711.190	128.980
5	TITLUL VI TRANSFERURI INTRE UNITATI ALE ADMINISTRATIEI PUBLICE	51	51	860.000	0	860.000	760.000	100.000	0	0
6	Titlul VIII PROIECTE CU FINANTARE DIN FONDURI EXTERNE NERAMBURSABILE (FEN) POSTADERARE	51	56	3.750.000	0	3.750.000	3.750.000	0	0	0
7	TITLU XI ALTE CHELTUIELI	51	59	593.600	0	593.600	347.600	98.400	98.400	49.200
8	TITLU XIII ACTIVE NEFINANCIARE (71.01 + 71.02)	51	71	9.261.120	-1.047.230	8.213.890	4.573.430	3.202.910	384.000	53.550
9	Alte servicii publice generale	54		495.000	0	495.000	200.000	0	295.000	0
10	TITLUL II BUNURI SI SERVICII	54	20	495.000	0	495.000	200.000	0	295.000	0
11	Tranzactii privind datoria publica si imprumuturi	55		21.410.000	0	21.410.000	15.410.000	1.000.000	5.000.000	0
12	TITLUL II BUNURI SI SERVICII	55	20	10.000	0	10.000	10.000	0	0	0
13	TITLUL III DOBANZI	55	30	21.400.000	0	21.400.000	15.400.000	1.000.000	5.000.000	0
14	Aparare	60		368.000	0	368.000	271.850	57.300	38.850	0
15	TITLUL II BUNURI SI SERVICII	60	20	368.000	0	368.000	271.850	57.300	38.850	0

Sectorul 4 Al Municipiului Bucuresti - 02A



Nr. Crt	Denumire Indicator	Cod Indicator		Total precedent	Influente	Total	Trimestrul I	Trimestrul II	Trimestrul III	Trimestrul IV
		Clasificatie functionala	Clasificatie economica							
16	Ordine publica si siguranta nationala	61		28.965.120	0	28.965.120	11.930.530	6.932.100	8.407.690	1.694.800
17	TITLUL I CHELTUIELI DE PERSONAL	61	10	22.850.000	0	22.850.000	8.737.500	5.825.000	6.630.200	1.657.300
18	TITLUL II BUNURI SI SERVICII	61	20	5.340.330	0	5.340.330	2.615.030	1.022.810	1.702.490	0
19	TITLU XI ALTE CHELTUIELI	61	59	300.000	0	300.000	112.500	75.000	75.000	37.500
20	TITLU XIII ACTIVE NEFINANCIARE (71.01 + 71.02)	61	71	474.790	0	474.790	465.500	9.290	0	0
21	Invatamant	65		33.431.850	-1.440.390	31.991.460	22.536.360	7.669.890	511.500	1.273.710
22	TITLUL II BUNURI SI SERVICII	65	20	2.205.400	0	2.205.400	821.020	626.500	511.500	246.380
23	TITLU XIII ACTIVE NEFINANCIARE (71.01 + 71.02)	65	71	31.226.450	-1.440.390	29.786.060	21.715.340	7.043.390	0	1.027.330
24	Cultura, recreere si religie	67		166.137.440	0	166.137.440	72.243.310	38.751.750	43.314.710	11.827.670
25	TITLUL II BUNURI SI SERVICII	67	20	135.348.600	325.980	135.674.580	51.032.200	30.000.000	42.814.710	11.827.670
26	TITLU XI ALTE CHELTUIELI	67	59	2.781.430	0	2.781.430	2.000.000	281.430	500.000	0
27	TITLU XIII ACTIVE NEFINANCIARE (71.01 + 71.02)	67	71	28.007.410	-325.980	27.681.430	19.211.110	8.470.320	0	0
28	Locuinte, servicii si dezvoltare publica	70		72.000.490	-482.380	71.518.110	48.147.630	15.945.460	5.753.070	1.671.950
29	TITLUL I CHELTUIELI DE PERSONAL	70	10	3.214.500	-1.000.050	2.214.450	1.081.000	864.000	252.940	16.510
30	TITLUL II BUNURI SI SERVICII	70	20	12.576.430	0	12.576.430	5.275.100	1.779.900	5.497.930	23.500
31	TITLUL III DOBANZI	70	30	402.500	0	402.500	322.500	80.000	0	0
32	TITLU XI ALTE CHELTUIELI	70	59	4.000	0	4.000	1.200	1.200	1.200	400
33	TITLU XIII ACTIVE NEFINANCIARE (71.01 + 71.02)	70	71	55.033.060	1.217.670	56.250.730	41.397.830	13.220.360	1.000	1.631.540



Nr. Crt	Denumire Indicator	Cod Indicator		Total precedent	Influente	Total	Trimestrul I	Trimestrul II	Trimestrul III	Trimestrul IV
		Clasificatie functionala	Clasificatie economica							
34	TITLUL XVII RAMBURSARI DE CREDITE	70	81	770.000	-700.000	70.000	70.000	0	0	0
35	Protectia mediului	74		133.586.600	-626.200	132.960.400	50.460.400	34.500.000	33.000.000	15.000.000
36	TITLUL II BUNURI SI SERVICII	74	20	132.900.000	0	132.900.000	50.400.000	34.500.000	33.000.000	15.000.000
37	TITLU XIII ACTIVE NEFINANCIARE (71.01 + 71.02)	74	71	686.600	-626.200	60.400	60.400	0	0	0
38	Transporturi	84		124.899.020	1.896.200	126.795.220	56.857.440	51.346.200	6.852.000	11.739.580
39	TITLUL II BUNURI SI SERVICII	84	20	6.000.000	0	6.000.000	6.000.000	0	0	0
40	TITLU XIII ACTIVE NEFINANCIARE (71.01 + 71.02)	84	71	95.699.020	1.896.200	97.595.220	37.957.440	45.846.200	2.052.000	11.739.580
41	TITLUL XVII RAMBURSARI DE CREDITE	84	81	23.200.000	0	23.200.000	12.900.000	5.500.000	4.800.000	0
Centrul European Cultural Si De Tineret Pentru Unesco Nicolae Balcescu										
42	Total Cheltuieli			5.630.000	727.000	6.357.000	1.633.540	2.365.450	1.616.570	741.440
43	Cultura, recreere si religie	67		5.630.000	727.000	6.357.000	1.633.540	2.365.450	1.616.570	741.440
44	TITLUL I CHELTUIELI DE PERSONAL	67	10	1.820.000	20.000	1.840.000	584.140	668.250	563.870	23.740
45	TITLUL II BUNURI SI SERVICII	67	20	3.660.000	657.000	4.317.000	899.400	1.697.200	1.002.700	717.700
46	TITLU XIII ACTIVE NEFINANCIARE (71.01 + 71.02)	67	71	150.000	50.000	200.000	150.000	0	50.000	0
Directia Generala De Impozite Si Taxe Locale Sector 4										
47	Total Cheltuieli			19.130.000	0	19.130.000	8.577.680	5.732.320	4.540.000	280.000
48	Autoritati publice si actiuni externe	51		19.130.000	0	19.130.000	8.577.680	5.732.320	4.540.000	280.000
49	TITLUL I CHELTUIELI DE PERSONAL	51	10	13.900.000	0	13.900.000	5.145.000	4.505.000	4.220.000	30.000
50	TITLUL II BUNURI SI SERVICII	51	20	4.330.000	-40.000	4.290.000	2.942.680	877.320	280.000	190.000



Nr. Crt	Denumire Indicator	Cod Indicator		Total precedent	Influente	Total	Trimestrul I	Trimestrul II	Trimestrul III	Trimestrul IV
		Clasificatie functionala	Clasificatie economica							
51	TITLU XI ALTE CHELTUIELI	51	59	150.000	0	150.000	50.000	40.000	40.000	20.000
52	TITLU XIII ACTIVE NEFINANCIARE (71.01 + 71.02)	51	71	750.000	40.000	790.000	440.000	310.000	0	40.000
Directia Generala De Asistenta Sociala Si Protectia Copilului Sector 4										
53	Total Cheltuieli			128.761.000	0	128.761.000	47.915.530	42.000.570	32.438.900	6.406.000
54	Sanatate	66		2.005.000	0	2.005.000	640.000	586.000	617.000	162.000
55	TITLUL I CHELTUIELI DE PERSONAL	66	10	1.905.000	0	1.905.000	615.000	545.000	583.000	162.000
56	TITLUL II BUNURI SI SERVICII	66	20	100.000	0	100.000	25.000	41.000	34.000	0
57	Asigurari si asistenta sociala	68		126.756.000	0	126.756.000	47.275.530	41.414.570	31.821.900	6.244.000
58	TITLUL I CHELTUIELI DE PERSONAL	68	10	68.454.400	0	68.454.400	26.199.000	23.516.400	16.199.000	2.540.000
59	TITLUL II BUNURI SI SERVICII	68	20	16.542.170	4.800	16.546.970	8.119.500	5.255.170	2.510.900	661.400
60	TITLUL IX ASISTENTA SOCIALA	68	57	38.807.600	0	38.807.600	11.500.000	12.100.000	12.277.000	2.930.600
61	TITLUL X PROIECTE CU FINANTARE DIN FONDURI EXTERNE NERAMBURSABILE AFERENTE CADRULUI FINANCIAR 2014-2020	68	58	851.000	0	851.000	240.000	291.000	320.000	0
62	TITLU XI ALTE CHELTUIELI	68	59	1.000.000	0	1.000.000	384.000	252.000	252.000	112.000
63	TITLU XIII ACTIVE NEFINANCIARE (71.01 + 71.02)	68	71	1.100.830	-4.800	1.096.030	833.030	0	263.000	0
Directia Generala De Evidenta A Persoanelor Sector 4										
64	Total Cheltuieli			5.360.000	0	5.360.000	1.763.000	1.592.000	1.424.000	581.000
65	Alte servicii publice generale	54		5.360.000	0	5.360.000	1.763.000	1.592.000	1.424.000	581.000
66	TITLUL I CHELTUIELI DE PERSONAL	54	10	3.300.000	0	3.300.000	1.069.000	1.011.000	730.000	490.000
67	TITLUL II BUNURI SI SERVICII	54	20	1.030.000	0	1.030.000	279.000	266.000	394.000	91.000

Sectorul 4 Al Municipiului Bucuresti - 02A



Nr. Crt	Denumire Indicator	Cod Indicator		Total precedent	Influente	Total	Trimestrul I	Trimestrul II	Trimestrul III	Trimestrul IV
		Clasificatie functionala	Clasificatie economica							
68	TITLU XI ALTE CHELTUIELI	54	59	30.000	0	30.000	15.000	15.000	0	0
69	TITLU XIII ACTIVE NEFINANCIARE (71.01 + 71.02)	54	71	1.000.000	0	1.000.000	400.000	300.000	300.000	0
Directia De Administrare A Unitatilor De Invatamant Sector 4										
70	Total Cheltuieli			84.539.830	3.899.000	88.438.830	42.411.490	23.248.050	19.412.620	3.366.670
71	Autoritati publice si actiuni externe	51		4.168.520	235.960	4.404.480	1.298.990	1.590.560	1.057.510	457.420
72	TITLUL I CHELTUIELI DE PERSONAL	51	10	2.400.000	0	2.400.000	703.160	653.520	628.000	415.320
73	TITLUL II BUNURI SI SERVICII	51	20	1.528.650	0	1.528.650	410.500	882.500	193.550	42.100
74	TITLU XIII ACTIVE NEFINANCIARE (71.01 + 71.02)	51	71	239.870	235.960	475.830	185.330	54.540	235.960	0
75	Invatamant	65		80.371.310	3.663.040	84.034.350	41.112.500	21.657.490	18.355.110	2.909.250
76	TITLUL II BUNURI SI SERVICII	65	20	35.562.200	1.914.200	37.476.400	18.130.220	8.801.280	10.202.450	342.450
77	TITLUL VI TRANSFERURI INTRE UNITATI ALE ADMINISTRATIEI PUBLICE	65	51	1.000.000	0	1.000.000	350.000	300.000	50.000	300.000
78	TITLUL VII ALTE TRANSFERURI	65	55	6.404.000	2.499.000	8.903.000	6.404.000	0	2.499.000	0
79	TITLUL IX ASISTENTA SOCIALA	65	57	10.112.000	0	10.112.000	2.040.000	1.643.000	4.164.990	2.264.010
80	TITLUL X PROIECTE CU FINANTARE DIN FONDURI EXTERNE NERAMBURSABILE AFERENTE CADRULUI FINANCIAR 2014-2020	65	58	6.810.000	0	6.810.000	3.405.000	3.405.000	0	0
81	TITLU XI ALTE CHELTUIELI	65	59	13.000.000	0	13.000.000	6.800.000	6.200.000	0	0
82	TITLU XIII ACTIVE NEFINANCIARE (71.01 + 71.02)	65	71	7.483.110	-750.160	6.732.950	3.983.280	1.308.210	1.438.670	2.790

Sectorul 4 Al Municipiului Bucuresti - 02A



Nr. Crt	Denumire Indicator	Cod Indicator		Total precedent	Influente	Total	Trimestrul I	Trimestrul II	Trimestrul III	Trimestrul IV
		Clasificatie functionala	Clasificatie economica							
Directia Mobilitate Urbana Sector 4										
83	Total Cheltuieli			10.817.000	630.000	11.447.000	6.056.500	2.163.700	2.596.800	630.000
84	Transporturi	84		10.817.000	630.000	11.447.000	6.056.500	2.163.700	2.596.800	630.000
85	TITLUL I CHELTUIELI DE PERSONAL	84	10	4.230.000	0	4.230.000	2.120.000	510.000	1.600.000	0
86	TITLUL II BUNURI SI SERVICII	84	20	4.342.900	306.000	4.648.900	2.436.500	1.202.500	703.900	306.000
87	TITLU XIII ACTIVE NEFINANCIARE (71.01 + 71.02)	84	71	2.244.100	324.000	2.568.100	1.500.000	451.200	292.900	324.000
88	Total Cheltuieli			907.597.430	2.499.000	910.096.430	420.362.810	255.346.420	176.489.050	57.898.150
89	Autoritati publice si actiuni externe	51		95.364.600	-1.868.270	93.496.330	43.824.220	29.364.510	16.884.850	3.422.750
90	TITLUL I CHELTUIELI DE PERSONAL	51	10	41.605.000	-1.057.000	40.548.000	15.298.310	11.409.020	10.941.750	2.898.920
91	TITLUL II BUNURI SI SERVICII	51	20	38.155.010	-40.000	38.115.010	18.419.550	14.149.640	5.184.740	361.080
92	TITLUL VI TRANSFERURI INTRE UNITATI ALE ADMINISTRATIEI PUBLICE	51	51	860.000	0	860.000	760.000	100.000	0	0
93	Titlu VIII PROIECTE CU FINANTARE DIN FONDURI EXTERNE NERAMBURSABILE (FEN) POSTADERARE	51	56	3.750.000	0	3.750.000	3.750.000	0	0	0
94	TITLU XI ALTE CHELTUIELI	51	59	743.600	0	743.600	397.600	138.400	138.400	69.200
95	TITLU XIII ACTIVE NEFINANCIARE (71.01 + 71.02)	51	71	10.250.990	-771.270	9.479.720	5.198.760	3.567.450	619.960	93.550
96	Alte servicii publice generale	54		5.855.000	0	5.855.000	1.963.000	1.592.000	1.719.000	581.000
97	TITLUL I CHELTUIELI DE PERSONAL	54	10	3.300.000	0	3.300.000	1.069.000	1.011.000	730.000	490.000
98	TITLUL II BUNURI SI SERVICII	54	20	1.525.000	0	1.525.000	479.000	266.000	689.000	91.000



Nr. Crt	Denumire Indicator	Cod Indicator		Total precedent	Influente	Total	Trimestrul I	Trimestrul II	Trimestrul III	Trimestrul IV
		Clasificatie functionala	Clasificatie economica							
99	TITLU XI ALTE CHELTUIELI	54	59	30.000	0	30.000	15.000	15.000	0	0
100	TITLU XIII ACTIVE NEFINANCIARE (71.01 + 71.02)	54	71	1.000.000	0	1.000.000	400.000	300.000	300.000	0
101	Tranzactii privind datoria publica si imprumuturi	55		21.410.000	0	21.410.000	15.410.000	1.000.000	5.000.000	0
102	TITLUL II BUNURI SI SERVICII	55	20	10.000	0	10.000	10.000	0	0	0
103	TITLUL III DOBANZI	55	30	21.400.000	0	21.400.000	15.400.000	1.000.000	5.000.000	0
104	Aparare	60		368.000	0	368.000	271.850	57.300	38.850	0
105	TITLUL II BUNURI SI SERVICII	60	20	368.000	0	368.000	271.850	57.300	38.850	0
106	Ordine publica si siguranta nationala	61		28.965.120	0	28.965.120	11.930.530	6.932.100	8.407.690	1.694.800
107	TITLUL I CHELTUIELI DE PERSONAL	61	10	22.850.000	0	22.850.000	8.737.500	5.825.000	6.630.200	1.657.300
108	TITLUL II BUNURI SI SERVICII	61	20	5.340.330	0	5.340.330	2.615.030	1.022.810	1.702.490	0
109	TITLU XI ALTE CHELTUIELI	61	59	300.000	0	300.000	112.500	75.000	75.000	37.500
110	TITLU XIII ACTIVE NEFINANCIARE (71.01 + 71.02)	61	71	474.790	0	474.790	465.500	9.290	0	0
111	Invatamant	65		113.803.160	2.222.650	116.025.810	63.648.860	29.327.380	18.866.610	4.182.960
112	TITLUL II BUNURI SI SERVICII	65	20	37.767.600	1.914.200	39.681.800	18.951.240	9.427.780	10.713.950	588.830
113	TITLUL VI TRANSFERURI INTRE UNITATI ALE ADMINISTRATIEI PUBLICE	65	51	1.000.000	0	1.000.000	350.000	300.000	50.000	300.000
114	TITLUL VII ALTE TRANSFERURI	65	55	6.404.000	2.499.000	8.903.000	6.404.000	0	2.499.000	0
115	TITLUL IX ASISTENTA SOCIALA	65	57	10.112.000	0	10.112.000	2.040.000	1.643.000	4.164.990	2.264.010




Nr. Crt	Denumire Indicator	Cod Indicator		Total precedent	Influente	Total	Trimestrul I	Trimestrul II	Trimestrul III	Trimestrul IV
		Clasificatie functionala	Clasificatie economica							
116	TITLUL X PROIECTE CU FINANTARE DIN FONDURI EXTERNE NERAMBURSABILE AFERENTE CADRULUI FINANCIAR 2014-2020	65	58	6.810.000	0	6.810.000	3.405.000	3.405.000	0	0
117	TITLU XI ALTE CHELTUIELI	65	59	13.000.000	0	13.000.000	6.800.000	6.200.000	0	0
118	TITLU XIII ACTIVE NEFINANCIARE (71.01 + 71.02)	65	71	38.709.560	-2.190.550	36.519.010	25.698.620	8.351.600	1.438.670	1.030.120
119	Sanatate	66		2.005.000	0	2.005.000	640.000	586.000	617.000	162.000
120	TITLUL I CHELTUIELI DE PERSONAL	66	10	1.905.000	0	1.905.000	615.000	545.000	583.000	162.000
121	TITLUL II BUNURI SI SERVICII	66	20	100.000	0	100.000	25.000	41.000	34.000	0
122	Cultura, recreere si religie	67		171.767.440	727.000	172.494.440	73.876.850	41.117.200	44.931.280	12.569.110
123	TITLUL I CHELTUIELI DE PERSONAL	67	10	1.820.000	20.000	1.840.000	584.140	668.250	563.870	23.740
124	TITLUL II BUNURI SI SERVICII	67	20	139.008.600	982.980	139.991.580	51.931.600	31.697.200	43.817.410	12.545.370
125	TITLU XI ALTE CHELTUIELI	67	59	2.781.430	0	2.781.430	2.000.000	281.430	500.000	0
126	TITLU XIII ACTIVE NEFINANCIARE (71.01 + 71.02)	67	71	28.157.410	-275.980	27.881.430	19.361.110	8.470.320	50.000	0
127	Asigurari si asistenta sociala	68		126.756.000	0	126.756.000	47.275.530	41.414.570	31.821.900	6.244.000
128	TITLUL I CHELTUIELI DE PERSONAL	68	10	68.454.400	0	68.454.400	26.199.000	23.516.400	16.199.000	2.540.000
129	TITLUL II BUNURI SI SERVICII	68	20	16.542.170	4.800	16.546.970	8.119.500	5.255.170	2.510.900	661.400
130	TITLUL IX ASISTENTA SOCIALA	68	57	38.807.600	0	38.807.600	11.500.000	12.100.000	12.277.000	2.930.600



Nr. Crt	Denumire Indicator	Cod Indicator		Total precedent	Influente	Total	Trimestrul I	Trimestrul II	Trimestrul III	Trimestrul IV
		Clasificatie functionala	Clasificatie economica							
131	TITLUL X PROIECTE CU FINANTARE DIN FONDURI EXTERNE NERAMBURSABILE AFERENTE CADRULUI FINANCIAR 2014-2020	68	58	851.000	0	851.000	240.000	291.000	320.000	0
132	TITLU XI ALTE CHELTUIELI	68	59	1.000.000	0	1.000.000	384.000	252.000	252.000	112.000
133	TITLU XIII ACTIVE NEFINANCIARE (71.01 + 71.02)	68	71	1.100.830	-4.800	1.096.030	833.030	0	263.000	0
134	Locuinte, servicii si dezvoltare publica	70		72.000.490	-482.380	71.518.110	48.147.630	15.945.460	5.753.070	1.671.950
135	TITLUL I CHELTUIELI DE PERSONAL	70	10	3.214.500	-1.000.050	2.214.450	1.081.000	864.000	252.940	16.510
136	TITLUL II BUNURI SI SERVICII	70	20	12.576.430	0	12.576.430	5.275.100	1.779.900	5.497.930	23.500
137	TITLUL III DOBANZI	70	30	402.500	0	402.500	322.500	80.000	0	0
138	TITLU XI ALTE CHELTUIELI	70	59	4.000	0	4.000	1.200	1.200	1.200	400
139	TITLU XIII ACTIVE NEFINANCIARE (71.01 + 71.02)	70	71	55.033.060	1.217.670	56.250.730	41.397.830	13.220.360	1.000	1.631.540
140	TITLUL XVII RAMBURSARI DE CREDITE	70	81	770.000	-700.000	70.000	70.000	0	0	0
141	Protectia mediului	74		133.586.600	-626.200	132.960.400	50.460.400	34.500.000	33.000.000	15.000.000
142	TITLUL II BUNURI SI SERVICII	74	20	132.900.000	0	132.900.000	50.400.000	34.500.000	33.000.000	15.000.000
143	TITLU XIII ACTIVE NEFINANCIARE (71.01 + 71.02)	74	71	686.600	-626.200	60.400	60.400	0	0	0
144	Transporturi	84		135.716.020	2.526.200	138.242.220	62.913.940	53.509.900	9.448.800	12.369.580
145	TITLUL I CHELTUIELI DE PERSONAL	84	10	4.230.000	0	4.230.000	2.120.000	510.000	1.600.000	0
146	TITLUL II BUNURI SI SERVICII	84	20	10.342.900	306.000	10.648.900	8.436.500	1.202.500	703.900	306.000




Nr. Crt	Denumire Indicator	Cod Indicator		Total precedent	Influente	Total	Trimestrul I	Trimestrul II	Trimestrul III	Trimestrul IV
		Clasificatie functionala	Clasificatie economica							
147	TITLU XIII ACTIVE NEFINANCIARE (71.01 + 71.02)	84	71	97.943.120	2.220.200	100.163.320	39.457.440	46.297.400	2.344.900	12.063.580
148	TITLUL XVII CREDITURI DE CREDIT	84	81	23.200.000	0	23.200.000	12.900.000	5.500.000	4.800.000	0



PRIMAR
DANIEL BALUTA

PRESEDINTE DE SEDINTA
COSMIN CONSTANTIN BARBALAU



DIRECTOR EXECUTIV
CEZAR GEORGE CIOCLEA

...



HCL 107/30.09.2020

Bugetul creditelor interne
pe anul 2020

Nr. Crt	Denumire Indicator	Cod Indicator		Total precedent	Influente	Total	Trimestrul I	Trimestrul II	Trimestrul III	Trimestrul IV
		Clasificatie functionala	Clasificatie economica							
1	Total Venituri			218.779.170	0	218.779.170	138.479.700	21.149.590	53.234.610	5.915.270
2	TOTAL VENITURI	00.01		218.779.170	0	218.779.170	138.479.700	21.149.590	53.234.610	5.915.270
3	III. OPERATIUNI FINANCIARE	00.16		218.779.170	0	218.779.170	138.479.700	21.149.590	53.234.610	5.915.270
4	Alte operatiuni financiare	41		218.779.170	0	218.779.170	138.479.700	21.149.590	53.234.610	5.915.270
5	Sume aferente creditelor interne	41.02		218.779.170	0	218.779.170	138.479.700	21.149.590	53.234.610	5.915.270
6	Sume aferente creditelor interne	41.02.01		218.779.170	0	218.779.170	138.479.700	21.149.590	53.234.610	5.915.270
7	Total Cheltuieli			218.779.170	0	218.779.170	138.479.620	73.666.210	3.604.320	3.029.020
8	Invatamant	65		67.503.880	701.500	68.205.380	33.643.330	30.973.610	559.420	3.029.020
9	Învatamânt prescolar si primar	65.03		473.690	-23.730	449.960	0	0	449.960	0
10	Învatamânt prescolar	65.03.01		473.690	-23.730	449.960	0	0	449.960	0
11	TITLU XIII ACTIVE NEFINANCIARE (71.01 + 71.02)	65.03.01	71	473.690	-23.730	449.960	0	0	449.960	0
12	Active fixe	65.03.01	71.01	473.690	-23.730	449.960	0	0	449.960	0
13	Constructii	65.03.01	71.01.01	473.690	-23.730	449.960	0	0	449.960	0
14	Învatamânt secundar	65.04		67.030.190	725.230	67.755.420	33.643.330	30.973.610	109.460	3.029.020
15	Învatamânt secundar inferior	65.04.01		26.784.690	513.010	27.297.700	8.635.900	15.735.540	109.460	2.816.800
16	TITLUL X PROIECTE CU FINANTARE DIN FONDURI EXTERNE NERAMBURSABILE AFERENTE CADRULUI FINANCIAR 2014-2020	65.04.01	58	21.939.950	550.000	22.489.950	8.635.900	10.927.790	109.460	2.816.800
17	Programe din Fondul European de Dezvoltare Regionala (FEDR)	65.04.01	58.01	21.939.950	550.000	22.489.950	8.635.900	10.927.790	109.460	2.816.800
18	Finantarea nationala	65.04.01	58.01.01	4.387.000	110.000	4.497.000	1.727.200	2.184.550	21.890	563.360




Nr. Crt	Denumire Indicator	Cod Indicator		Total precedent	Influente	Total	Trimestrul I	Trimestrul II	Trimestrul III	Trimestrul IV
		Clasificatie functionala	Clasificatie economica							
19	Finantarea externa nerambursabila	65.04.01	58.01.02	17.552.950	440.000	17.992.950	6.908.700	8.743.240	87.570	2.253.440
20	TITLU XIII ACTIVE NEFINANCIARE (71.01 + 71.02)	65.04.01	71	4.844.740	-36.990	4.807.750	0	4.807.750	0	0
21	Active fixe	65.04.01	71.01	4.844.740	-36.990	4.807.750	0	4.807.750	0	0
22	Constructii	65.04.01	71.01.01	4.844.740	-36.990	4.807.750	0	4.807.750	0	0
23	Învatamânt secundar superior	65.04.02		40.245.500	212.220	40.457.720	25.007.430	15.238.070	0	212.220
24	TITLUL X PROIECTE CU FINANTARE DIN FONDURI EXTERNE NERAMBURSABILE AFERENTE CADRULUI FINANCIAR 2014-2020	65.04.02	58	31.463.920	0	31.463.920	25.007.430	6.456.490	0	0
25	Programe din Fondul European de Dezvoltare Regionala (FEDR)	65.04.02	58.01	31.463.920	0	31.463.920	25.007.430	6.456.490	0	0
26	Finantarea nationala	65.04.02	58.01.01	5.032.790	0	5.032.790	5.001.200	31.590	0	0
27	Finantarea externa nerambursabila	65.04.02	58.01.02	20.131.130	0	20.131.130	20.006.230	124.900	0	0
28	Cheptuiele neeligibile	65.04.02	58.01.03	6.300.000	0	6.300.000	0	6.300.000	0	0
29	TITLU XIII ACTIVE NEFINANCIARE (71.01 + 71.02)	65.04.02	71	8.781.580	212.220	8.993.800	0	8.781.580	0	212.220
30	Active fixe	65.04.02	71.01	8.781.580	212.220	8.993.800	0	8.781.580	0	212.220
31	Constructii	65.04.02	71.01.01	8.781.580	212.220	8.993.800	0	8.781.580	0	212.220
32	Locuinte, servicii si dezvoltare publica	70		149.360.870	-701.500	148.659.370	104.836.270	41.692.600	2.130.500	0
33	Locuinte	70.03		122.591.220	-701.500	121.889.720	78.066.620	41.692.600	2.130.500	0
34	Dezvoltarea sistemului de locuinte	70.03.01		122.591.220	-701.500	121.889.720	78.066.620	41.692.600	2.130.500	0
35	TITLUL X PROIECTE CU FINANTARE DIN FONDURI EXTERNE NERAMBURSABILE AFERENTE CADRULUI FINANCIAR 2014-2020	70.03.01	58	80.080.720	-550.000	79.530.720	77.802.720	0	1.728.000	0



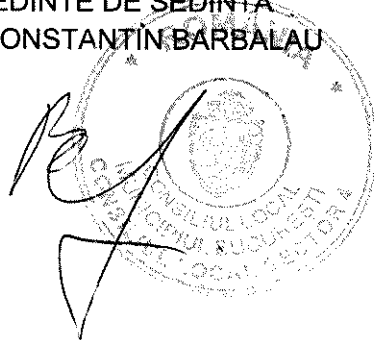
Nr. Crt	Denumire Indicator	Cod Indicator		Total precedent	Influente	Total	Trimestrul I	Trimestrul II	Trimestrul III	Trimestrul IV
		Clasificatie functionala	Clasificatie economica							
36	Programe din Fondul European de Dezvoltare Regionala (FFDR)	70.03.01	58.01	80.080.720	-550.000	79.530.720	77.802.720	0	1.728.000	0
37	Finantarea nationala	70.03.01	58.01.01	40.066.800	-300.000	39.766.800	38.927.800	0	839.000	0
38	Finantarea externa nerambursabila	70.03.01	58.01.02	37.072.300	-250.000	36.822.300	35.933.300	0	889.000	0
39	Cheltuieli neeligibile	70.03.01	58.01.03	2.941.620	0	2.941.620	2.941.620	0	0	0
40	TITLU XIII ACTIVE NEFINANCIARE (71.01 + 71.02)	70.03.01	71	42.510.500	-151.500	42.359.000	263.900	41.692.600	402.500	0
41	Active fixe	70.03.01	71.01	42.510.500	-151.500	42.359.000	263.900	41.692.600	402.500	0
42	Constructii	70.03.01	71.01.01	42.510.500	-151.500	42.359.000	263.900	41.692.600	402.500	0
43	Alte servicii în domeniile locuintelor, serviciilor si dezvoltarii comunale	70.50		26.769.650	0	26.769.650	26.769.650	0	0	0
44	Alte servicii în domeniile locuintelor, serviciilor si dezvoltarii comunale	70.50.00		26.769.650	0	26.769.650	26.769.650	0	0	0
45	TITLU XIII ACTIVE NEFINANCIARE (71.01 + 71.02)	70.50.00	71	26.769.650	0	26.769.650	26.769.650	0	0	0
46	Active fixe	70.50.00	71.01	26.769.650	0	26.769.650	26.769.650	0	0	0
47	Constructii	70.50.00	71.01.01	22.551.000	0	22.551.000	22.551.000	0	0	0
48	Mobilier, aparatura biroutica si alte active corporale	70.50.00	71.01.03	4.218.650	0	4.218.650	4.218.650	0	0	0
49	Protectia mediului	74		1.914.400	0	1.914.400	0	1.000.000	914.400	0
50	Canalizarea si tratarea apelor reziduale	74.06		1.914.400	0	1.914.400	0	1.000.000	914.400	0
51	Canalizarea si tratarea apelor reziduale	74.06.00		1.914.400	0	1.914.400	0	1.000.000	914.400	0
52	TITLUL X PROIECTE CU FINANTARE DIN FONDURI EXTERNE NERAMBURSABILE AFERENTE CADRULUI FINANCIAR 2014-2020	74.06.00	58	707.000	0	707.000	0	0	707.000	0



Nr. Crt	Denumire Indicator	Cod Indicator		Total precedent	Influente	Total	Trimestrul I	Trimestrul II	Trimestrul III	Trimestrul IV
		Clasificatie functionala	Clasificatie economica							
53	Programe din Fondul European de Dezvoltare Regionala (FEDR)	74.06.00	58.01	707.000	0	707.000	0	0	707.000	0
54	Finantarea nationala	74.06.00	58.01.01	357.000	0	357.000	0	0	357.000	0
55	Finantarea externa nerambursabila	74.06.00	58.01.02	350.000	0	350.000	0	0	350.000	0
56	TITLU XIII ACTIVE NEFINANCIARE (71.01 + 71.02)	74.06.00	71	1.207.400	0	1.207.400	0	1.000.000	207.400	0
57	Active fixe	74.06.00	71.01	1.207.400	0	1.207.400	0	1.000.000	207.400	0
58	Constructii	74.06.00	71.01.01	1.207.400	0	1.207.400	0	1.000.000	207.400	0
59	Transporturi	84		20	0	20	20	0	0	0
60	Transport rutier	84.03		20	0	20	20	0	0	0
61	Strazi	84.03.03		20	0	20	20	0	0	0
62	TITLU XIII ACTIVE NEFINANCIARE (71.01 + 71.02)	84.03.03	71	20	0	20	20	0	0	0
63	Active fixe	84.03.03	71.01	20	0	20	20	0	0	0
64	Constructii	84.03.03	71.01.01	20	0	20	20	0	0	0



PRESEDINTE DE SEDINTA
COSMIN CONSTANTIN BARBALAU



DIRECTOR EXECUTIV
CEZAR GEORGE CIOCLEA



SECTORUL 4 AL MUNICIPIULUI BUCURESTI
Sector 4, str. BD GEORGE COSBUC nr. 6 - 16
Cod fiscal: 4316422

HCL nr. ... 1.2.1.
Anexa nr. ...

10/30.09.2020

Bugetul creditelor interne, pe anul 2020

Nr. Crt	Denumire Indicator	Cod Indicator		Total precedent	Influente	Total	Trimestrul I	Trimestrul II	Trimestrul III	Trimestrul IV
		Clasificatie functionala	Clasificatie economica							
Total Sursa C										
Sectorul 4 Al Municipiului Bucuresti										
1	Total Venituri			218.779.170	0	218.779.170	138.479.700	21.149.590	53.234.610	5.915.270
2	TOTAL VENITURI	00.01		218.779.170	0	218.779.170	138.479.700	21.149.590	53.234.610	5.915.270
3	III. OPERATIUNI FINANCIARE	00.16		218.779.170	0	218.779.170	138.479.700	21.149.590	53.234.610	5.915.270
4	Alte operatiuni financiare	41		218.779.170	0	218.779.170	138.479.700	21.149.590	53.234.610	5.915.270
5	Sume aferente creditelor interne	41.02		218.779.170	0	218.779.170	138.479.700	21.149.590	53.234.610	5.915.270
6	Sume aferente creditelor interne	41.02.01		218.779.170	0	218.779.170	138.479.700	21.149.590	53.234.610	5.915.270
7	Total Cheltuieli			218.779.170	0	218.779.170	138.479.620	73.666.210	3.604.320	3.029.020
8	Invatamant	65		67.503.880	701.500	68.205.380	33.643.330	30.973.610	559.420	3.029.020
9	Învatamânt prescolar si primar	65.03		473.690	-23.730	449.960	0	0	449.960	0
10	Învatamânt prescolar	65.03.01		473.690	-23.730	449.960	0	0	449.960	0
11	TITLU XIII ACTIVE NEFINANCIARE (71.01 + 71.02)	65.03.01	71	473.690	-23.730	449.960	0	0	449.960	0
12	Active fixe	65.03.01	71.01	473.690	-23.730	449.960	0	0	449.960	0
13	Constructii	65.03.01	71.01.01	473.690	-23.730	449.960	0	0	449.960	0
14	Învatamânt secundar	65.04		67.030.190	725.230	67.755.420	33.643.330	30.973.610	109.460	3.029.020
15	Învatamânt secundar inferior	65.04.01		26.784.690	513.010	27.297.700	8.635.900	15.735.540	109.460	2.816.800
16	TITLUL X PROIECTE CU FINANTARE DIN FONDURI EXTERNE NERAMBURSABILE AFERENTE CADRULUI FINANCIAR 2014-2020	65.04.01	58	21.939.950	550.000	22.489.950	8.635.900	10.927.790	109.460	2.816.800
17	Programe din Fondul European de Dezvoltare Regionala (FEDR)	65.04.01	58.01	21.939.950	550.000	22.489.950	8.635.900	10.927.790	109.460	2.816.800
18	Finantarea nationala	65.04.01	58.01.01	4.387.000	110.000	4.497.000	1.727.200	2.184.550	21.890	563.360



Nr. Crt	Denumire Indicator	Cod Indicator		Total precedent	Influente	Total	Trimestrul I	Trimestrul II	Trimestrul III	Trimestrul IV
		Clasificatie functionala	Clasificatie economica							
19	Finantarea externa nerambursabila	65.04.01	58.01.02	17.552.950	440.000	17.992.950	6.908.700	8.743.240	87.570	2.253.440
20	TITLU XIII ACTIVE NEFINANCIARE (71.01 + 71.02)	65.04.01	71	4.844.740	-36.990	4.807.750	0	4.807.750	0	0
21	Active fixe	65.04.01	71.01	4.844.740	-36.990	4.807.750	0	4.807.750	0	0
22	Constructii	65.04.01	71.01.01	4.844.740	-36.990	4.807.750	0	4.807.750	0	0
23	Învatamânt secundar superior	65.04.02		40.245.500	212.220	40.457.720	25.007.430	15.238.070	0	212.220
24	TITLUL X PROIECTE CU FINANTARE DIN FONDURI EXTERNE NERAMBURSABILE AFERENTE CADRULUI FINANCIAR 2014-2020	65.04.02	58	31.463.920	0	31.463.920	25.007.430	6.456.490	0	0
25	Programe din Fondul European de Dezvoltare Regionala (FEDR)	65.04.02	58.01	31.463.920	0	31.463.920	25.007.430	6.456.490	0	0
26	Finantarea nationala	65.04.02	58.01.01	5.032.790	0	5.032.790	5.001.200	31.590	0	0
27	Finantarea externa nerambursabila	65.04.02	58.01.02	20.131.130	0	20.131.130	20.006.230	124.900	0	0
28	Cheltuieli neeligibile	65.04.02	58.01.03	6.300.000	0	6.300.000	0	6.300.000	0	0
29	TITLU XIII ACTIVE NEFINANCIARE (71.01 + 71.02)	65.04.02	71	8.781.580	212.220	8.993.800	0	8.781.580	0	212.220
30	Active fixe	65.04.02	71.01	8.781.580	212.220	8.993.800	0	8.781.580	0	212.220
31	Constructii	65.04.02	71.01.01	8.781.580	212.220	8.993.800	0	8.781.580	0	212.220
32	Locuinte, servicii si dezvoltare publica	70		149.360.870	-701.500	148.659.370	104.836.270	41.692.600	2.130.500	0
33	Locuinte	70.03		122.591.220	-701.500	121.889.720	78.066.620	41.692.600	2.130.500	0
34	Dezvoltarea sistemului de locuinte	70.03.01		122.591.220	-701.500	121.889.720	78.066.620	41.692.600	2.130.500	0
35	TITLUL X PROIECTE CU FINANTARE DIN FONDURI EXTERNE NERAMBURSABILE AFERENTE CADRULUI FINANCIAR 2014-2020	70.03.01	58	80.080.720	-550.000	79.530.720	77.802.720	0	1.728.000	0



Nr. Crt	Denumire Indicator	Cod Indicator		Total precedent	Influente	Total	Trimestrul I	Trimestrul II	Trimestrul III	Trimestrul IV
		Clasificatie functionala	Clasificatie economica							
36	Programe din Fondul European de Dezvoltare Regionala (FEDR)	70.03.01	58.01	80.080.720	-550.000	79.530.720	77.802.720	0	1.728.000	0
37	Finantarea nationala	70.03.01	58.01.01	40.066.800	-300.000	39.766.800	38.927.800	0	839.000	0
38	Finantarea externa nerambursabila	70.03.01	58.01.02	37.072.300	-250.000	36.822.300	35.933.300	0	889.000	0
39	Cheltuieli neeligibile	70.03.01	58.01.03	2.941.620	0	2.941.620	2.941.620	0	0	0
40	TITLU XIII ACTIVE NEFINANCIARE (71.01 + 71.02)	70.03.01	71	42.510.500	-151.500	42.359.000	263.900	41.692.600	402.500	0
41	Active fixe	70.03.01	71.01	42.510.500	-151.500	42.359.000	263.900	41.692.600	402.500	0
42	Constructii	70.03.01	71.01.01	42.510.500	-151.500	42.359.000	263.900	41.692.600	402.500	0
43	Alte servicii în domeniile locuintelor, serviciilor si dezvoltarii comunale	70.50		26.769.650	0	26.769.650	26.769.650	0	0	0
44	Alte servicii în domeniile locuintelor, serviciilor si dezvoltarii comunale	70.50.00		26.769.650	0	26.769.650	26.769.650	0	0	0
45	TITLU XIII ACTIVE NEFINANCIARE (71.01 + 71.02)	70.50.00	71	26.769.650	0	26.769.650	26.769.650	0	0	0
46	Active fixe	70.50.00	71.01	26.769.650	0	26.769.650	26.769.650	0	0	0
47	Constructii	70.50.00	71.01.01	22.551.000	0	22.551.000	22.551.000	0	0	0
48	Mobilier, aparatura birotica si alte active corporale	70.50.00	71.01.03	4.218.650	0	4.218.650	4.218.650	0	0	0
49	Protectia mediului	74		1.914.400	0	1.914.400	0	1.000.000	914.400	0
50	Canalizarea si tratarea apelor reziduale	74.06		1.914.400	0	1.914.400	0	1.000.000	914.400	0
51	Canalizarea si tratarea apelor reziduale	74.06.00		1.914.400	0	1.914.400	0	1.000.000	914.400	0
52	TITLUL X PROIECTE CU FINANTARE DIN FONDURI EXTERNE NERAMBURSABILE AFERENTE CADRULUI FINANCIAR 2014-2020	74.06.00	58	707.000	0	707.000	0	0	707.000	0



Nr. Crt	Denumire Indicator	Cod Indicator		Total precedent	Influente	Total	Trimestrul I	Trimestrul II	Trimestrul III	Trimestrul IV
		Clasificatie functionala	Clasificatie economica							
53	Programe din Fondul European de Dezvoltare Regionala (FEDR)	74.06.00	58.01	707.000	0	707.000	0	0	707.000	0
54	Finantarea nationala	74.06.00	58.01.01	357.000	0	357.000	0	0	357.000	0
55	Finantarea externa nerambursabila	74.06.00	58.01.02	350.000	0	350.000	0	0	350.000	0
56	TITLU XIII ACTIVE NEFINANCIARE (71.01 + 71.02)	74.06.00	71	1.207.400	0	1.207.400	0	1.000.000	207.400	0
57	Active fixe	74.06.00	71.01	1.207.400	0	1.207.400	0	1.000.000	207.400	0
58	Constructii	74.06.00	71.01.01	1.207.400	0	1.207.400	0	1.000.000	207.400	0
59	Transporturi	84		20	0	20	20	0	0	0
60	Transport rutier	84.03		20	0	20	20	0	0	0
61	Strazi	84.03.03		20	0	20	20	0	0	0
62	TITLU XIII ACTIVE NEFINANCIARE (71.01 + 71.02)	84.03.03	71	20	0	20	20	0	0	0
63	Active fixe	84.03.03	71.01	20	0	20	20	0	0	0
64	Constructii	84.03.03	71.01.01	20	0	20	20	0	0	0
Directia Piete Si Gestionare Activitati Comerciale Sector 4										
65	Total Venituri			0	0	0	0	0	0	0
66	Total Cheltuieli			0	0	0	0	0	0	0
67	Total Venituri			218.779.170	0	218.779.170	138.479.700	21.149.590	53.234.610	5.915.270
68	Total Cheltuieli			218.779.170	0	218.779.170	138.479.620	73.666.210	3.604.320	3.029.020
69	Invatamant	65		67.503.880	701.500	68.205.380	33.643.330	30.973.610	559.420	3.029.020
70	Învatamânt prescolar si primar	65.03		473.690	-23.730	449.960	0	0	449.960	0
71	Învatamânt prescolar	65.03.01		473.690	-23.730	449.960	0	0	449.960	0
72	TITLU XIII ACTIVE NEFINANCIARE (71.01 + 71.02)	65.03.01	71	473.690	-23.730	449.960	0	0	449.960	0
73	Active fixe	65.03.01	71.01	473.690	-23.730	449.960	0	0	449.960	0
74	Constructii	65.03.01	71.01.01	473.690	-23.730	449.960	0	0	449.960	0
75	Învatamânt secundar	65.04		67.030.190	725.230	67.755.420	33.643.330	30.973.610	109.460	3.029.020
76	Învatamânt secundar inferior	65.04.01		26.784.690	513.010	27.297.700	8.635.900	15.735.540	109.460	2.816.800



Nr. Crt	Denumire Indicator	Cod Indicator		Total precedent	Influente	Total	Trimestrul I	Trimestrul II	Trimestrul III	Trimestrul IV
		Clasificatie functionala	Clasificatie economica							
77	TITLUL X PROIECTE CU FINANTARE DIN FONDURI EXTERNE NERAMBURSABILE AFERENTE CADRULUI FINANCIAR 2014-2020	65.04.01	58	21.939.950	550.000	22.489.950	8.635.900	10.927.790	109.460	2.816.800
78	Programe din Fondul European de Dezvoltare Regionala (FEDR)	65.04.01	58.01	21.939.950	550.000	22.489.950	8.635.900	10.927.790	109.460	2.816.800
79	Finantarea nationala	65.04.01	58.01.01	4.387.000	110.000	4.497.000	1.727.200	2.184.550	21.890	563.360
80	Finantarea externa nerambursabila	65.04.01	58.01.02	17.552.950	440.000	17.992.950	6.908.700	8.743.240	87.570	2.253.440
81	TITLU XIII ACTIVE NEFINANCIARE (71.01 + 71.02)	65.04.01	71	4.844.740	-36.990	4.807.750	0	4.807.750	0	0
82	Active fixe	65.04.01	71.01	4.844.740	-36.990	4.807.750	0	4.807.750	0	0
83	Constructii	65.04.01	71.01.01	4.844.740	-36.990	4.807.750	0	4.807.750	0	0
84	Învatamânt secundar superior	65.04.02		40.245.500	212.220	40.457.720	25.007.430	15.238.070	0	212.220
85	TITLUL X PROIECTE CU FINANTARE DIN FONDURI EXTERNE NERAMBURSABILE AFERENTE CADRULUI FINANCIAR 2014-2020	65.04.02	58	31.463.920	0	31.463.920	25.007.430	6.456.490	0	0
86	Programe din Fondul European de Dezvoltare Regionala (FEDR)	65.04.02	58.01	31.463.920	0	31.463.920	25.007.430	6.456.490	0	0
87	Finantarea nationala	65.04.02	58.01.01	5.032.790	0	5.032.790	5.001.200	31.590	0	0
88	Finantarea externa nerambursabila	65.04.02	58.01.02	20.131.130	0	20.131.130	20.006.230	124.900	0	0
89	Cheltuieli neeligibile	65.04.02	58.01.03	6.300.000	0	6.300.000	0	6.300.000	0	0
90	TITLU XIII ACTIVE NEFINANCIARE (71.01 + 71.02)	65.04.02	71	8.781.580	212.220	8.993.800	0	8.781.580	0	212.220
91	Active fixe	65.04.02	71.01	8.781.580	212.220	8.993.800	0	8.781.580	0	212.220
92	Constructii	65.04.02	71.01.01	8.781.580	212.220	8.993.800	0	8.781.580	0	212.220
93	Locuinte, servicii si dezvoltare publica	70		149.360.870	-701.500	148.659.370	104.836.270	41.692.600	2.130.500	0

Sectorul 4 Al Municipiului Bucuresti - 02C



Nr. Crt	Denumire Indicator	Cod Indicator		Total precedent	Influente	Total	Trimestrul I	Trimestrul II	Trimestrul III	Trimestrul IV
		Clasificatie functionala	Clasificatie economica							
94	Locuinte	70.03		122.591.220	-701.500	121.889.720	78.066.620	41.692.600	2.130.500	0
95	Dezvoltarea sistemului de locuinte	70.03.01		122.591.220	-701.500	121.889.720	78.066.620	41.692.600	2.130.500	0
96	TITLUL X PROIECTE CU FINANTARE DIN FONDURI EXTERNE NERAMBURSABILE AFERENTE CADRULUI FINANCIAR 2014-2020	70.03.01	58	80.080.720	-550.000	79.530.720	77.802.720	0	1.728.000	0
97	Programe din Fondul European de Dezvoltare Regionala (FEDR)	70.03.01	58.01	80.080.720	-550.000	79.530.720	77.802.720	0	1.728.000	0
98	Finantarea nationala	70.03.01	58.01.01	40.066.800	-300.000	39.766.800	38.927.800	0	839.000	0
99	Finantarea externa nerambursabila	70.03.01	58.01.02	37.072.300	-250.000	36.822.300	35.933.300	0	889.000	0
100	Cheltuieli neeligibile	70.03.01	58.01.03	2.941.620	0	2.941.620	2.941.620	0	0	0
101	TITLU XIII ACTIVE NEFINANCIARE (71.01 + 71.02)	70.03.01	71	42.510.500	-151.500	42.359.000	263.900	41.692.600	402.500	0
102	Active fixe	70.03.01	71.01	42.510.500	-151.500	42.359.000	263.900	41.692.600	402.500	0
103	Constructii	70.03.01	71.01.01	42.510.500	-151.500	42.359.000	263.900	41.692.600	402.500	0
104	Alte servicii în domeniile locuintelor, serviciilor si dezvoltarii comunale	70.50		26.769.650	0	26.769.650	26.769.650	0	0	0
105	Alte servicii în domeniile locuintelor, serviciilor si dezvoltarii comunale	70.50.00		26.769.650	0	26.769.650	26.769.650	0	0	0
106	TITLU XIII ACTIVE NEFINANCIARE (71.01 + 71.02)	70.50.00	71	26.769.650	0	26.769.650	26.769.650	0	0	0
107	Active fixe	70.50.00	71.01	26.769.650	0	26.769.650	26.769.650	0	0	0
108	Constructii	70.50.00	71.01.01	22.551.000	0	22.551.000	22.551.000	0	0	0
109	Mobilier, aparatura biroutica si alte active corporale	70.50.00	71.01.03	4.218.650	0	4.218.650	4.218.650	0	0	0
110	Protectia mediului	74		1.914.400	0	1.914.400	0	1.000.000	914.400	0
111	Canalizarea si tratarea apelor reziduale	74.06		1.914.400	0	1.914.400	0	1.000.000	914.400	0



Nr. Crt	Denumire Indicator	Cod Indicator		Total precedent	Influente	Total	Trimestrul I	Trimestrul II	Trimestrul III	Trimestrul IV
		Clasificatie functionala	Clasificatie economica							
112	Canalizarea si tratarea apelor reziduale	74.06.00		1.914.400	0	1.914.400	0	1.000.000	914.400	0
113	TITLUL X PROIECTE CU FINANTARE DIN FONDURI EXTERNE NERAMBURSABILE AFERENTE CADRULUI FINANCIAR 2014-2020	74.06.00	58	707.000	0	707.000	0	0	707.000	0
114	Programe din Fondul European de Dezvoltare Regionala (FEDR)	74.06.00	58.01	707.000	0	707.000	0	0	707.000	0
115	Finantarea nationala	74.06.00	58.01.01	357.000	0	357.000	0	0	357.000	0
116	Finantarea externa nerambursabila	74.06.00	58.01.02	350.000	0	350.000	0	0	350.000	0
117	TITLU XIII ACTIVE NEFINANCIARE (71.01 + 71.02)	74.06.00	71	1.207.400	0	1.207.400	0	1.000.000	207.400	0
118	Active fixe	74.06.00	71.01	1.207.400	0	1.207.400	0	1.000.000	207.400	0
119	Constructii	74.06.00	71.01.01	1.207.400	0	1.207.400	0	1.000.000	207.400	0
120	Transporturi	84		20	0	20	20	0	0	0
121	Transport rutier	84.03		20	0	20	20	0	0	0
122	Strazi	84.03.03		20	0	20	20	0	0	0
123	TITLU XIII ACTIVE NEFINANCIARE (71.01 + 71.02)	84.03.03	71	20	0	20	20	0	0	0
124	Active fixe	84.03.03	71.01	20	0	20	20	0	0	0
125	Constructii	84.03.03	71.01.01	20	0	20	20	0	0	0

ROMANIA
 PRIMAR
 DANIEL BALUTA
 AL MUNICIPIULUI BUCURESTI

PRESEDINTE DE SEDINTA
 COSMIN CONSTANTIN BARBALAU

DIRECTOR EXECUTIV
 CEZAR GEORGE CIOCLEA



IL 4 AL MUNICIPIULUI BUCURESTI

str. BD GEORGE COSBUC nr. 6 - 16

: 4316422

Administrare A Unitatilor De Invatamant Sector 4

HCL nr. ..

Anexa nr. ...13

02E
pe anul 2020

HCL 108/30.09.2020

Nr. Crt	Denumire Indicator	Cod Indicator		Total precedent	Influente	Total	Trimestrul I	Trimestrul II	Trimestrul III	Trimestrul IV
		Clasificatie functionala	Clasificatie economica							
1	Total Venituri			23.657.920	0	23.657.920	8.327.580	6.446.890	3.431.100	5.452.350
2	TOTAL VENITURI	00.01		23.657.920	0	23.657.920	8.327.580	6.446.890	3.431.100	5.452.350
3	VENITURI PROPRII	001		21.072.177	-80.340	20.991.837	6.364.037	6.158.820	3.200.750	5.268.230
4	I. VENITURI CURENTE	00.02		21.802.127	-80.340	21.721.787	6.895.987	6.235.820	3.262.750	5.327.230
5	C. VENITURI NEFISCALE	00.12		21.802.127	-80.340	21.721.787	6.895.987	6.235.820	3.262.750	5.327.230
6	C1. VENITURI DIN PROPRIETATE	00.13		370.000	0	370.000	100.000	100.000	50.000	120.000
7	Venituri din proprietate	30		370.000	0	370.000	100.000	100.000	50.000	120.000
8	Venituri din concesiuni si inchirieri *)	30.05		370.000	0	370.000	100.000	100.000	50.000	120.000
9	Alte venituri din concesiuni si inchirieri de catre institutiile publice	30.05.30		370.000	0	370.000	100.000	100.000	50.000	120.000
10	C2. VANZARI DE BUNURI SI SERVICII	00.14		21.432.127	-80.340	21.351.787	6.795.987	6.135.820	3.212.750	5.207.230
11	Venituri din prestari de servicii si alte activitati	33		19.352.177	-80.340	19.271.837	5.914.037	5.558.820	2.650.750	5.148.230
12	Taxe si alte venituri in invatamant	33.05		16.423.637	-80.340	16.343.297	5.060.167	4.776.550	2.327.180	4.179.400
13	Taxe si alte venituri in invatamant	33.05.00		16.423.637	-80.340	16.343.297	5.060.167	4.776.550	2.327.180	4.179.400
14	Contributia elevilor si studentilor pentru internate, camine si cantine	33.14		2.301.580	0	2.301.580	699.060	592.120	223.670	786.730
15	Contributia elevilor si studentilor pentru internate, camine si cantine	33.14.00		2.301.580	0	2.301.580	699.060	592.120	223.670	786.730
16	Alte venituri din prestari de servicii si alte activitati	33.50		626.960	0	626.960	154.810	190.150	99.900	182.100



Denumire Indicator	Cod Indicator		Total precedent	Influente	Total	Trimestrul I	Trimestrul II	Trimestrul III	Trimestrul IV
	Clasificatie functionala	Clasificatie economica							
17	Alte venituri din prestari de servicii si alte activitati	33.50.00	626.960	0	626.960	154.810	190.150	99.900	182.100
18	Diverse venituri	36	1.350.000	0	1.350.000	350.000	500.000	500.000	0
19	Alte venituri	36.50	1.350.000	0	1.350.000	350.000	500.000	500.000	0
20	Alte venituri	36.50.00	1.350.000	0	1.350.000	350.000	500.000	500.000	0
21	Transferuri voluntare, altele decat subventiile	37	729.950	0	729.950	531.950	77.000	62.000	59.000
22	Donatii si sponsorizari	37.01	429.950	0	429.950	231.950	77.000	62.000	59.000
23	Donatii si sponsorizari	37.01.00	429.950	0	429.950	231.950	77.000	62.000	59.000
24	Varsaminte din sectiunea de functionare pentru finantarea sectiunii de dezvoltare a bugetului local	37.03	150.000	0	150.000	150.000	0	0	0
25	Varsaminte din sectiunea de functionare pentru finantarea sectiunii de dezvoltare a bugetului local	37.03.00	150.000	0	150.000	150.000	0	0	0
26	Varsaminte din sectiunea de functionare	37.04	150.000	0	150.000	150.000	0	0	0
27	Varsaminte din sectiunea de functionare	37.04.00	150.000	0	150.000	150.000	0	0	0
28	III. OPERATIUNI FINANCIARE	00.16	1.468.653	80.340	1.548.993	1.329.593	101.070	104.210	14.120
29	Incasari din rambursarea imprumuturilor acordate	40	1.468.653	80.340	1.548.993	1.329.593	101.070	104.210	14.120
30	Sume utilizate din excedentul anului precedent pentru efectuarea de cheltuieli	40.15	1.468.653	80.340	1.548.993	1.329.593	101.070	104.210	14.120
31	Sume utilizate de administratiile locale din excedentul anului precedent pentru sectiunea de functionare	40.15.01	1.468.653	80.340	1.548.993	1.329.593	101.070	104.210	14.120
32	IV. SUBVENTII	00.17	387.140	0	387.140	102.000	110.000	64.140	111.000
33	SUBVENTII DE LA ALTE NIVELE ALE ADMINISTRATIEI PUBLICE	00.18	387.140	0	387.140	102.000	110.000	64.140	111.000



Denumire Indicator	Cod Indicator		Total precedent	Influente	Total	Trimestrul I	Trimestrul II	Trimestrul III	Trimestrul IV
	Clasificatie functionala	Clasificatie economica							
34	Subventii de la alte administratii	43	387.140	0	387.140	102.000	110.000	64.140	111.000
35	Subventii pentru institutii publice	43.09	346.140	0	346.140	90.000	98.000	59.140	99.000
36	Subventii pentru institutii publice	43.09.00	346.140	0	346.140	90.000	98.000	59.140	99.000
37	Subventii pentru institutii publice destinate sectiunii de dezvoltare	43.19	41.000	0	41.000	12.000	12.000	5.000	12.000
38	Subventii pentru institutii publice destinate sectiunii de dezvoltare	43.19.00	41.000	0	41.000	12.000	12.000	5.000	12.000
39	Total Cheltuieli		23.657.920	0	23.657.920	8.486.760	6.584.040	3.376.940	5.210.180
40	Invatamant	65	23.657.920	0	23.657.920	8.486.760	6.584.040	3.376.940	5.210.180
41	Învatamânt prescolar si primar	65.03	17.754.570	0	17.754.570	6.025.940	4.753.610	2.528.460	4.446.560
42	Învatamânt prescolar	65.03.01	13.758.890	0	13.758.890	4.511.390	3.501.310	2.121.550	3.624.640
43	TITLUL II BUNURI SI SERVICII	65.03.01	13.758.890	0	13.758.890	4.511.390	3.501.310	2.121.550	3.624.640
44	Hrana	65.03.01	13.758.890	0	13.758.890	4.511.390	3.501.310	2.121.550	3.624.640
45	Hrana pentru oameni	65.03.01	13.758.890	0	13.758.890	4.511.390	3.501.310	2.121.550	3.624.640
46	Învatamânt primar	65.03.02	3.995.680	0	3.995.680	1.514.550	1.252.300	406.910	821.920
47	TITLUL I CHELTUIELI DE PERSONAL	65.03.02	2.186.565	0	2.186.565	695.150	645.040	308.035	538.340
48	Cheltuieli salariale in bani	65.03.02	2.083.140	0	2.083.140	664.000	610.000	295.140	514.000
49	Salarii de baza	65.03.02	300.000	0	300.000	100.000	100.000	50.000	50.000
50	Fond pentru posturi ocupate prin cumul	65.03.02	115.000	0	115.000	37.000	37.000	6.000	35.000
51	Fond aferent platii cu ora	65.03.02	1.648.140	0	1.648.140	517.000	468.000	236.140	427.000
52	Indemnizatii de hrana	65.03.02	20.000	0	20.000	10.000	5.000	3.000	2.000
53	Cheltuieli salariale in natura	65.03.02	12.350	0	12.350	0	8.000	4.350	0
54	Vouchere de vacanta	65.03.02	12.350	0	12.350	0	8.000	4.350	0
55	Contributii	65.03.02	91.075	0	91.075	31.150	27.040	8.545	24.340
56	Contributia asiguratorie pentru munca	65.03.02	91.075	0	91.075	31.150	27.040	8.545	24.340



Denumire Indicator	Cod Indicator		Total precedent	Influente	Total	Trimestrul I	Trimestrul II	Trimestrul III	Trimestrul IV	
	Clasificatie functionala	Clasificatie economica								
57	TITLUL II BUNURI SI SERVICII	65.03.02	20	1.359.115	0	1.359.115	519.400	457.260	98.875	283.580
58	Bunuri si servicii	65.03.02	20.01	271.100	0	271.100	135.860	98.960	0	36.280
59	Furnituri de birou	65.03.02	20.01.01	1.000	0	1.000	500	500	0	0
60	Materiale pentru curatenie	65.03.02	20.01.02	1.000	0	1.000	500	500	0	0
61	Materiale si prestari de servicii cu caracter functional	65.03.02	20.01.09	2.200	0	2.200	1.000	420	0	780
62	Alte bunuri si servicii pentru intretinere si functionare	65.03.02	20.01.30	266.900	0	266.900	133.860	97.540	0	35.500
63	Hrana	65.03.02	20.03	926.175	0	926.175	297.700	282.300	98.875	247.300
64	Hrana pentru oameni	65.03.02	20.03.01	926.175	0	926.175	297.700	282.300	98.875	247.300
65	Bunuri de natura obiectelor de inventar	65.03.02	20.05	159.840	0	159.840	84.840	75.000	0	0
66	Lenjerie si accesorii de pat	65.03.02	20.05.03	50.000	0	50.000	25.000	25.000	0	0
67	Alte obiecte de inventar	65.03.02	20.05.30	109.840	0	109.840	59.840	50.000	0	0
68	Pregatire profesionala	65.03.02	20.13	2.000	0	2.000	1.000	1.000	0	0
69	Pregatire profesionala	65.03.02	20.13.00	2.000	0	2.000	1.000	1.000	0	0
70	TITLU XIII ACTIVE NEFINANCIARE (71.01 + 71.02)	65.03.02	71	450.000	0	450.000	300.000	150.000	0	0
71	Active fixe	65.03.02	71.01	450.000	0	450.000	300.000	150.000	0	0
72	Masini, echipamente si mijloace de transport	65.03.02	71.01.02	150.000	0	150.000	100.000	50.000	0	0
73	Mobilier, aparatura birotica si alte active corporale	65.03.02	71.01.03	150.000	0	150.000	100.000	50.000	0	0
74	Alte active fixe	65.03.02	71.01.30	150.000	0	150.000	100.000	50.000	0	0
75	Învatamânt secundar	65.04		4.663.500	0	4.663.500	1.646.120	1.531.230	800.030	686.120
76	Învatamânt secundar inferior	65.04.01		24.000	0	24.000	24.000	0	0	0
77	TITLUL II BUNURI SI SERVICII	65.04.01	20	24.000	0	24.000	24.000	0	0	0
78	Bunuri si servicii	65.04.01	20.01	4.000	0	4.000	4.000	0	0	0
79	Alte bunuri si servicii pentru intretinere si functionare	65.04.01	20.01.30	4.000	0	4.000	4.000	0	0	0
80	Bunuri de natura obiectelor de inventar	65.04.01	20.05	20.000	0	20.000	20.000	0	0	0



Denumire Indicator	Cod Indicator		Total precedent	Influente	Total	Trimestrul I	Trimestrul II	Trimestrul III	Trimestrul IV	
	Clasificatie functionala	Clasificatie economica								
81	Alte obiecte de inventar	65.04.01	20.05.30	20.000	0	20.000	20.000	0	0	0
82	Învatamânt secundar superior	65.04.02		4.639.500	0	4.639.500	1.622.120	1.531.230	800.030	686.120
83	TITLUL I CHELTUIELI DE PERSONAL	65.04.02	10	106.340	0	106.340	66.570	25.570	8.950	5.250
84	Cheltuieli salariale in bani	65.04.02	10.01	103.700	0	103.700	65.000	25.000	8.700	5.000
85	Fond aferent platii cu ora	65.04.02	10.01.11	103.700	0	103.700	65.000	25.000	8.700	5.000
86	Contributii	65.04.02	10.03	2.640	0	2.640	1.570	570	250	250
87	Contributia asiguratorie pentru munca	65.04.02	10.03.07	2.640	0	2.640	1.570	570	250	250
88	TITLUL II BUNURI SI SERVICII	65.04.02	20	4.532.460	0	4.532.460	1.555.550	1.504.960	791.080	680.870
89	Bunuri si servicii	65.04.02	20.01	919.310	0	919.310	290.850	258.430	196.410	173.620
90	Furnituri de birou	65.04.02	20.01.01	18.380	0	18.380	8.790	4.080	3.010	2.500
91	Materiale pentru curatenie	65.04.02	20.01.02	53.440	0	53.440	20.490	9.950	12.500	10.500
92	Transport	65.04.02	20.01.07	5.000	0	5.000	2.500	1.500	500	500
93	Posta, telecomunicatii, radio, tv, internet	65.04.02	20.01.08	2.940	0	2.940	1.840	450	250	400
94	Materiale si prestari de servicii cu caracter functional	65.04.02	20.01.09	4.000	0	4.000	1.000	1.000	1.000	1.000
95	Alte bunuri si servicii pentru întretinere si functionare	65.04.02	20.01.30	835.550	0	835.550	256.230	241.450	179.150	158.720
96	Reparatii curente	65.04.02	20.02	1.260.000	0	1.260.000	530.000	580.000	130.000	20.000
97	Reparatii curente	65.04.02	20.02.00	1.260.000	0	1.260.000	530.000	580.000	130.000	20.000
98	Hrana	65.04.02	20.03	1.916.880	0	1.916.880	564.000	535.000	385.000	432.880
99	Hrana pentru oameni	65.04.02	20.03.01	1.916.880	0	1.916.880	564.000	535.000	385.000	432.880
100	Bunuri de natura obiectelor de inventar	65.04.02	20.05	344.470	0	344.470	122.450	98.550	74.820	48.650
101	Uniforme si echipament	65.04.02	20.05.01	5.500	0	5.500	3.250	750	750	750
102	Lenjerie si accesorii de pat	65.04.02	20.05.03	69.000	0	69.000	10.000	49.000	10.000	0
103	Alte obiecte de inventar	65.04.02	20.05.30	269.970	0	269.970	109.200	48.800	64.070	47.900
104	Deplasari, detasari, transferari	65.04.02	20.06	14.200	0	14.200	750	10.880	1.850	720
105	Deplasari interne, detasari, transferari	65.04.02	20.06.01	4.200	0	4.200	750	880	1.850	720
106	Deplasari în strainatate	65.04.02	20.06.02	10.000	0	10.000	0	10.000	0	0



Denumire Indicator	Cod Indicator		Total precedent	Influente	Total	Trimestrul I	Trimestrul II	Trimestrul III	Trimestrul IV	
	Clasificatie functionala	Clasificatie economica								
107	Carti, publicatii si materiale documentare	65.04.02	20.11	3.600	0	3.600	2.500	100	1.000	0
108	Carti, publicatii si materiale documentare	65.04.02	20.11.00	3.600	0	3.600	2.500	100	1.000	0
109	Pregatire profesionala	65.04.02	20.13	13.000	0	13.000	8.000	3.000	1.000	1.000
110	Pregatire profesionala	65.04.02	20.13.00	13.000	0	13.000	8.000	3.000	1.000	1.000
111	Protectia muncii	65.04.02	20.14	3.000	0	3.000	3.000	0	0	0
112	Protectia muncii	65.04.02	20.14.00	3.000	0	3.000	3.000	0	0	0
113	Alte cheltuieli	65.04.02	20.30	58.000	0	58.000	34.000	19.000	1.000	4.000
114	Reclama si publicitate	65.04.02	20.30.01	1.000	0	1.000	1.000	0	0	0
115	Protocol si reprezentare	65.04.02	20.30.02	1.000	0	1.000	1.000	0	0	0
116	Chirii	65.04.02	20.30.04	11.000	0	11.000	7.000	2.000	1.000	1.000
117	Alte cheltuieli cu bunuri si servicii	65.04.02	20.30.30	45.000	0	45.000	25.000	17.000	0	3.000
118	TITLU XI ALTE CHELTUIELI	65.04.02	59	700	0	700	0	700	0	0
119	Burse	65.04.02	59.01	700	0	700	0	700	0	0
120	Burse	65.04.02	59.01.00	700	0	700	0	700	0	0
121	Învatamânt postliceal	65.05		1.188.150	0	1.188.150	783.000	289.200	43.450	72.500
122	Învatamânt postliceal	65.05.00		1.188.150	0	1.188.150	783.000	289.200	43.450	72.500
123	TITLUL I CHELTUIELI DE PERSONAL	65.05.00	10	598.650	0	598.650	338.000	164.700	33.450	62.500
124	Cheltuieli salariale in bani	65.05.00	10.01	575.000	0	575.000	330.000	153.000	31.000	61.000
125	Salarii de baza	65.05.00	10.01.01	250.000	0	250.000	170.000	50.000	20.000	10.000
126	Fond aferent platii cu ora	65.05.00	10.01.11	310.000	0	310.000	150.000	100.000	10.000	50.000
127	Indemnizatii de hrana	65.05.00	10.01.17	15.000	0	15.000	10.000	3.000	1.000	1.000
128	Cheltuieli salariale in natura	65.05.00	10.02	9.450	0	9.450	0	8.000	1.450	0
129	Vouchere de vacanta	65.05.00	10.02.06	9.450	0	9.450	0	8.000	1.450	0
130	Contributii	65.05.00	10.03	14.200	0	14.200	8.000	3.700	1.000	1.500
131	Contributia asiguratorie pentru munca	65.05.00	10.03.07	14.200	0	14.200	8.000	3.700	1.000	1.500
132	TITLUL II BUNURI SI SERVICII	65.05.00	20	389.500	0	389.500	245.000	124.500	10.000	10.000
133	Bunuri si servicii	65.05.00	20.01	173.500	0	173.500	102.000	51.500	10.000	10.000



	Denumire Indicator	Cod Indicator		Total precedent	Influente	Total	Trimestrul I	Trimestrul II	Trimestrul III	Trimestrul IV
		Clasificatie functionala	Clasificatie economica							
134	Furnituri de birou	65.05.00	20.01.01	1.500	0	1.500	1.000	500	0	0
135	Materiale pentru curatenie	65.05.00	20.01.02	2.000	0	2.000	1.000	1.000	0	0
136	Alte bunuri si servicii pentru intretinere si functionare	65.05.00	20.01.30	170.000	0	170.000	100.000	50.000	10.000	10.000
137	Medicamente si materiale sanitare	65.05.00	20.04	6.000	0	6.000	5.000	1.000	0	0
138	Medicamente	65.05.00	20.04.01	6.000	0	6.000	5.000	1.000	0	0
139	Bunuri de natura obiectelor de inventar	65.05.00	20.05	150.000	0	150.000	100.000	50.000	0	0
140	Alte obiecte de inventar	65.05.00	20.05.30	150.000	0	150.000	100.000	50.000	0	0
141	Deplasari, detasari, transferari	65.05.00	20.06	50.000	0	50.000	28.000	22.000	0	0
142	Deplasari interne, detasari, transferari	65.05.00	20.06.01	10.000	0	10.000	8.000	2.000	0	0
143	Deplasari în strainatate	65.05.00	20.06.02	40.000	0	40.000	20.000	20.000	0	0
144	Carti, publicatii si materiale documentare	65.05.00	20.11	5.000	0	5.000	5.000	0	0	0
145	Carti, publicatii si materiale documentare	65.05.00	20.11.00	5.000	0	5.000	5.000	0	0	0
146	Pregatire profesionala	65.05.00	20.13	5.000	0	5.000	5.000	0	0	0
147	Pregatire profesionala	65.05.00	20.13.00	5.000	0	5.000	5.000	0	0	0
148	TITLU XIII ACTIVE NEFINANCIARE (71.01 + 71.02)	65.05.00	71	200.000	0	200.000	200.000	0	0	0
149	Active fixe	65.05.00	71.01	200.000	0	200.000	200.000	0	0	0
150	Alte active fixe	65.05.00	71.01.30	200.000	0	200.000	200.000	0	0	0
151	Învatamânt nedefinibil prin nivel	65.07		51.700	0	51.700	31.700	10.000	5.000	5.000
152	Învatamânt special	65.07.04		51.700	0	51.700	31.700	10.000	5.000	5.000
153	TITLUL II BUNURI SI SERVICII	65.07.04	20	51.700	0	51.700	31.700	10.000	5.000	5.000
154	Bunuri si servicii	65.07.04	20.01	33.700	0	33.700	15.700	8.000	5.000	5.000
155	Transport	65.07.04	20.01.07	2.000	0	2.000	1.000	1.000	0	0
156	Alte bunuri si servicii pentru intretinere si functionare	65.07.04	20.01.30	31.700	0	31.700	14.700	7.000	5.000	5.000



Denumire Indicator	Cod Indicator		Total precedent	Influente	Total	Trimestrul I	Trimestrul II	Trimestrul III	Trimestrul IV	
	Clasificatie functionala	Clasificatie economica								
157	Bunuri de natura obiectelor de inventar	65.07.04	20.05	10.000	0	10.000	8.000	2.000	0	0
158	Alte obiecte de inventar	65.07.04	20.05.30	10.000	0	10.000	8.000	2.000	0	0
159	Deplasari, detasari, transferari	65.07.04	20.06	1.000	0	1.000	1.000	0	0	0
160	Deplasari interne, detasari, transferari	65.07.04	20.06.01	1.000	0	1.000	1.000	0	0	0
161	Pregatire profesionala	65.07.04	20.13	7.000	0	7.000	7.000	0	0	0
162	Pregatire profesionala	65.07.04	20.13.00	7.000	0	7.000	7.000	0	0	0

PRIMAR
DANIEL BALUTA
SECRETORUL GENERAL AL MUNICIPIULUI SUCEAVA

PRESEDINTE DE SEDINTA
COSMIN CONSTANTIN BARBALAU

SECRETARUL GENERAL AL MUNICIPIULUI SUCEAVA

DIRECTOR EXECUTIV
CEZAR GEORGE CIOCLEA

SECRETARUL GENERAL AL MUNICIPIULUI SUCEAVA



Bugetul local detaliat la venituri pe capitole si subcapitole si la cheltuieli pe capitole, subcapitole paragrafe, titluri, articole si alineate
pe anul 2020

Nr. Crt	Denumire Indicator	Cod Indicator		Total precedent	Influente	Total	Trimestrul I	Trimestrul II	Trimestrul III	Trimestrul IV
		Clasificatie functionala	Clasificatie economica							
1	Total Cheltuieli			907.597.430	2.499.000	910.096.430	420.362.810	255.346.420	176.489.050	57.898.150
2	Autoritati publice si actiuni externe	51		95.364.600	-1.868.270	93.496.330	43.824.220	29.364.510	16.884.850	3.422.750
3	Autoritati executive si legislative	51.01		95.364.600	-1.868.270	93.496.330	43.824.220	29.364.510	16.884.850	3.422.750
4	Autoritati executive	51.01.03		95.364.600	-1.868.270	93.496.330	43.824.220	29.364.510	16.884.850	3.422.750
5	TITLUL I CHELTUIELI DE PERSONAL	51.01.03	10	41.605.000	-1.057.000	40.548.000	15.298.310	11.409.020	10.941.750	2.898.920
6	Cheltuieli salariale in bani	51.01.03	10.01	40.701.800	-1.077.000	39.624.800	14.974.610	11.163.220	10.645.950	2.841.020
7	Salarii de baza	51.01.03	10.01.01	33.557.100	-45.000	33.512.100	12.374.950	9.397.300	9.097.300	2.642.550
8	Sporuri pentru conditii de munca	51.01.03	10.01.05	1.350.200	0	1.350.200	506.400	337.600	437.600	68.600
9	Alte sporuri	51.01.03	10.01.06	90.100	0	90.100	33.750	22.500	33.850	0
10	Indemnizatii platite unor persoane din afara unitatii	51.01.03	10.01.12	1.320.700	0	1.320.700	498.350	328.900	428.900	64.550
11	Drepturi de delegare	51.01.03	10.01.13	193.300	0	193.300	33.150	22.100	138.050	0
12	Indemnizatii de hrana	51.01.03	10.01.17	1.427.000	25.000	1.452.000	506.130	403.300	482.250	60.320
13	Alte drepturi salariale in bani	51.01.03	10.01.30	2.763.400	-1.057.000	1.706.400	1.021.880	651.520	28.000	5.000
14	Contributii	51.01.03	10.03	903.200	20.000	923.200	323.700	245.800	295.800	57.900
15	Contributia asiguratorie pentru munca	51.01.03	10.03.07	903.200	20.000	923.200	323.700	245.800	295.800	57.900
16	TITLUL II BUNURI SI SERVICII	51.01.03	20	38.155.010	-40.000	38.115.010	18.419.550	14.149.640	5.184.740	361.080
17	Bunuri si servicii	51.01.03	20.01	24.019.630	-75.350	23.944.280	10.914.780	8.819.110	4.038.390	172.000
18	Furnituri de birou	51.01.03	20.01.01	292.400	-50.000	242.400	218.350	22.100	1.950	0
19	Materiale pentru curatenie	51.01.03	20.01.02	189.400	5.000	194.400	100.150	88.200	1.050	5.000
20	Încalzit, iluminat si forta motrica	51.01.03	20.01.03	900.500	20.000	920.500	321.100	190.900	386.000	22.500
21	Apa, canal si salubritate	51.01.03	20.01.04	276.600	0	276.600	138.200	82.800	53.100	2.500



Nr. Crt	Denumire Indicator	Cod Indicator		Total precedent	Influente	Total	Trimestrul I	Trimestrul II	Trimestrul III	Trimestrul IV
		Clasificatie functionala	Clasificatie economica							
22	Carburanti si lubrifianti	51.01.03	20.01.05	411.500	0	411.500	208.000	94.300	107.200	2.000
23	Piese de schimb	51.01.03	20.01.06	63.500	0	63.500	36.350	11.400	15.750	0
24	Transport	51.01.03	20.01.07	63.000	10.000	73.000	33.000	30.000	0	10.000
25	Posta, telecomunicatii, radio, tv, internet	51.01.03	20.01.08	3.446.500	-50.000	3.396.500	2.405.700	656.800	324.000	10.000
26	Materiale si prestari de servicii cu caracter functional	51.01.03	20.01.09	2.964.700	120.000	3.084.700	1.428.130	1.078.120	458.450	120.000
27	Alte bunuri si servicii pentru intretinere si functionare	51.01.03	20.01.30	15.411.530	-130.350	15.281.180	6.025.800	6.564.490	2.690.890	0
28	Reparatii curente	51.01.03	20.02	20.000	0	20.000	5.000	0	15.000	0
29	Reparatii curente	51.01.03	20.02.00	20.000	0	20.000	5.000	0	15.000	0
30	Hrana	51.01.03	20.03	22.220	350	22.570	22.220	350	0	0
31	Hrana pentru oameni	51.01.03	20.03.01	22.220	350	22.570	22.220	350	0	0
32	Medicamente si materiale sanitare	51.01.03	20.04	3.056.150	0	3.056.150	2.056.000	0	1.000.150	0
33	Materiale sanitare	51.01.03	20.04.02	1.790.000	0	1.790.000	1.290.000	0	500.000	0
34	Dezinfectanti	51.01.03	20.04.04	1.266.150	0	1.266.150	766.000	0	500.150	0
35	Bunuri de natura obiectelor de inventar	51.01.03	20.05	557.100	35.000	592.100	395.500	87.000	74.600	35.000
36	Uniforme si echipament	51.01.03	20.05.01	17.900	0	17.900	14.600	3.000	300	0
37	Alte obiecte de inventar	51.01.03	20.05.30	539.200	35.000	574.200	380.900	84.000	74.300	35.000
38	Deplasari, detasari, transferari	51.01.03	20.06	74.280	0	74.280	29.600	8.100	600	35.980
39	Deplasari interne, detasari, transferari	51.01.03	20.06.01	63.580	0	63.580	20.850	6.300	450	35.980
40	Deplasari in strainatate	51.01.03	20.06.02	10.700	0	10.700	8.750	1.800	150	0
41	Cercetare-dezvoltare	51.01.03	20.10	500	0	500	500	0	0	0
42	Cercetare-dezvoltare	51.01.03	20.10.00	500	0	500	500	0	0	0
43	Carti, publicatii si materiale documentare	51.01.03	20.11	1.600	0	1.600	1.600	0	0	0
44	Carti, publicatii si materiale documentare	51.01.03	20.11.00	1.600	0	1.600	1.600	0	0	0
45	Consultanta si expertiza	51.01.03	20.12	1.296.060	0	1.296.060	1.199.100	96.960	0	0
46	Consultanta si expertiza	51.01.03	20.12.00	1.296.060	0	1.296.060	1.199.100	96.960	0	0
47	Pregatire profesionala	51.01.03	20.13	27.000	0	27.000	19.900	5.700	1.400	0

Sectorul 4 Al Municipiului Bucuresti - 02A



Nr. Crt	Denumire Indicator	Cod Indicator		Total precedent	Influente	Total	Trimestrul I	Trimestrul II	Trimestrul III	Trimestrul IV
		Clasificatie functionala	Clasificatie economica							
48	Pregatire profesionala	51.01.03	20.13.00	27.000	0	27.000	19.900	5.700	1.400	0
49	Protectia muncii	51.01.03	20.14	154.770	0	154.770	66.400	88.370	0	0
50	Protectia muncii	51.01.03	20.14.00	154.770	0	154.770	66.400	88.370	0	0
51	Cheltuieli judiciare si extrajudiciare derivate din actiuni in reprezentarea intereselor statului, potrivit dispozitiilor legale	51.01.03	20.25	1.339.100	0	1.339.100	1.134.400	111.700	0	93.000
52	Cheltuieli judiciare si extrajudiciare derivate din actiuni in reprezentarea intereselor statului, potrivit dispozitiilor legale	51.01.03	20.25.00	1.339.100	0	1.339.100	1.134.400	111.700	0	93.000
53	Alte cheltuieli	51.01.03	20.30	7.586.600	0	7.586.600	2.574.550	4.932.350	54.600	25.100
54	Reclama si publicitate	51.01.03	20.30.01	615.600	0	615.600	315.600	300.000	0	0
55	Protocol si reprezentare	51.01.03	20.30.02	7.400	0	7.400	7.400	0	0	0
56	Prime de asigurare non-viata	51.01.03	20.30.03	73.900	0	73.900	57.550	15.200	1.150	0
57	Chirii	51.01.03	20.30.04	2.743.200	0	2.743.200	1.615.850	1.048.800	53.450	25.100
58	Alte cheltuieli cu bunuri si servicii	51.01.03	20.30.30	4.146.500	0	4.146.500	578.150	3.568.350	0	0
59	TITLUL VI TRANSFERURI INTRE UNITATI ALE ADMINISTRATIEI PUBLICE	51.01.03	51	860.000	0	860.000	760.000	100.000	0	0
60	Transferuri curente	51.01.03	51.01	860.000	0	860.000	760.000	100.000	0	0
61	Transferuri din bugetele locale pentru finantarea cheltuielilor curente din domeniul sanatatii	51.01.03	51.01.46	860.000	0	860.000	760.000	100.000	0	0
62	Titlul VIII PROIECTE CU FINANTARE DIN FONDURI EXTERNE NERAMBURSABILE (FEN) POSTADERARE	51.01.03	56	3.750.000	0	3.750.000	3.750.000	0	0	0
63	Programe din Fondul Social European (FSE)	51.01.03	56.02	3.750.000	0	3.750.000	3.750.000	0	0	0
64	Finantarea nationala	51.01.03	56.02.01	75.000	0	75.000	75.000	0	0	0



Nr. Crt	Denumire Indicator	Cod Indicator		Total precedent	Influente	Total	Trimestrul I	Trimestrul II	Trimestrul III	Trimestrul IV
		Clasificatie functionala	Clasificatie economica							
65	Finantarea externa nerambursabila	51.01.03	56.02.02	3.675.000	0	3.675.000	3.675.000	0	0	0
66	TITLU XI ALTE CHELTUIELI	51.01.03	59	743.600	0	743.600	397.600	138.400	138.400	69.200
67	Asociatii si fundatii	51.01.03	59.11	200.000	0	200.000	200.000	0	0	0
68	Asociatii si fundatii	51.01.03	59.11.00	200.000	0	200.000	200.000	0	0	0
69	Sume aferente persoanelor cu handicap neincadrate	51.01.03	59.40	543.600	0	543.600	197.600	138.400	138.400	69.200
70	Sume aferente persoanelor cu handicap neincadrate	51.01.03	59.40.00	543.600	0	543.600	197.600	138.400	138.400	69.200
71	TITLU XIII ACTIVE NEFINANCIARE (71.01 + 71.02)	51.01.03	71	10.250.990	-771.270	9.479.720	5.198.760	3.567.450	619.960	93.550
72	Active fixe	51.01.03	71.01	10.250.990	-771.270	9.479.720	5.198.760	3.567.450	619.960	93.550
73	Constructii	51.01.03	71.01.01	3.289.680	53.550	3.343.230	1.774.300	1.515.380	0	53.550
74	Masini, echipamente si mijloace de transport	51.01.03	71.01.02	160.650	0	160.650	160.000	650	0	0
75	Mobilier, aparatura birotica si alte active corporale	51.01.03	71.01.03	2.364.380	0	2.364.380	293.500	1.686.880	384.000	0
76	Alte active fixe	51.01.03	71.01.30	4.436.280	-824.820	3.611.460	2.970.960	364.540	235.960	40.000
77	Alte servicii publice generale	54		5.855.000	0	5.855.000	1.963.000	1.592.000	1.719.000	581.000
78	Servicii publice comunitare de evidenta a persoanelor	54.10		5.360.000	0	5.360.000	1.763.000	1.592.000	1.424.000	581.000
79	Servicii publice comunitare de evidenta a persoanelor	54.10.00		5.360.000	0	5.360.000	1.763.000	1.592.000	1.424.000	581.000
80	TITLUL I CHELTUIELI DE PERSONAL	54.10.00	10	3.300.000	0	3.300.000	1.069.000	1.011.000	730.000	490.000
81	Cheltuieli salariale in bani	54.10.00	10.01	3.230.000	0	3.230.000	1.029.000	1.001.000	720.000	480.000
82	Salarii de baza	54.10.00	10.01.01	2.700.000	0	2.700.000	850.000	860.000	600.000	390.000
83	Sporuri pentru conditii de munca	54.10.00	10.01.05	260.000	0	260.000	80.000	70.000	60.000	50.000
84	Alte sporuri	54.10.00	10.01.06	3.000	0	3.000	3.000	0	0	0
85	Indemnizatii platite unor persoane din afara unitatii	54.10.00	10.01.12	2.000	0	2.000	1.000	1.000	0	0
86	Indemnizatii de hrana	54.10.00	10.01.17	150.000	0	150.000	60.000	40.000	30.000	20.000



Nr. Crt	Denumire Indicator	Cod Indicator		Total precedent	Influente	Total	Trimestrul I	Trimestrul II	Trimestrul III	Trimestrul IV
		Clasificatie functionala	Clasificatie economica							
87	Alte drepturi salariale in bani	54.10.00	10.01.30	115.000	0	115.000	35.000	30.000	30.000	20.000
88	Contributii	54.10.00	10.03	70.000	0	70.000	40.000	10.000	10.000	10.000
89	Contributia asiguratoric pentru munca	54.10.00	10.03.07	70.000	0	70.000	40.000	10.000	10.000	10.000
90	TITLUL II BUNURI SI SERVICII	54.10.00	20	1.030.000	0	1.030.000	279.000	266.000	394.000	91.000
91	Bunuri si servicii	54.10.00	20.01	786.000	0	786.000	252.000	222.000	221.000	91.000
92	Furnituri de birou	54.10.00	20.01.01	22.000	0	22.000	10.000	10.000	2.000	0
93	Materiale pentru curatenie	54.10.00	20.01.02	5.500	0	5.500	0	5.000	500	0
94	Încalzit, Iluminat si forta motrica	54.10.00	20.01.03	140.000	0	140.000	50.000	40.000	30.000	20.000
95	Apa, canal si salubritate	54.10.00	20.01.04	10.000	0	10.000	4.000	3.000	3.000	0
96	Carburanti si lubrifianti	54.10.00	20.01.05	16.500	0	16.500	5.000	5.000	5.000	1.500
97	Posta, telecomunicatii, radio, tv, internet	54.10.00	20.01.08	81.000	0	81.000	30.000	15.000	26.000	10.000
98	Materiale si prestari de servicii cu caracter functional	54.10.00	20.01.09	318.000	0	318.000	80.000	74.000	104.500	59.500
99	Alte bunuri si servicii pentru întretinere si functionare	54.10.00	20.01.30	193.000	0	193.000	73.000	70.000	50.000	0
100	Bunuri de natura obiectelor de inventar	54.10.00	20.05	175.000	0	175.000	0	10.000	165.000	0
101	Alte obiecte de inventar	54.10.00	20.05.30	175.000	0	175.000	0	10.000	165.000	0
102	Deplasari, detasari, transferari	54.10.00	20.06	8.000	0	8.000	0	4.000	4.000	0
103	Deplasari interne, detasari, transferari	54.10.00	20.06.01	8.000	0	8.000	0	4.000	4.000	0
104	Consultanta si expertiza	54.10.00	20.12	5.000	0	5.000	0	5.000	0	0
105	Consultanta si expertiza	54.10.00	20.12.00	5.000	0	5.000	0	5.000	0	0
106	Protectia muncii	54.10.00	20.14	45.000	0	45.000	21.000	20.000	4.000	0
107	Protectia muncii	54.10.00	20.14.00	45.000	0	45.000	21.000	20.000	4.000	0
108	Cheltuieli judiciare si extrajudiciare derivate din actiuni in reprezentarea intereselor statului, potrivit dispozitiilor legale	54.10.00	20.25	1.000	0	1.000	1.000	0	0	0



Nr. Crt	Denumire Indicator	Cod Indicator		Total precedent	Influente	Total	Trimestrul I	Trimestrul II	Trimestrul III	Trimestrul IV
		Clasificatie functionala	Clasificatie economica							
109	Cheltuieli judiciare si extrajudiciare derivate din actiuni in reprezentarea intereselor statului, potrivit dispozitiilor legale	54.10.00	20.25.00	1.000	0	1.000	1.000	0	0	0
110	Alte cheltuieli	54.10.00	20.30	10.000	0	10.000	5.000	5.000	0	0
111	Prime de asigurare non-viata	54.10.00	20.30.03	10.000	0	10.000	5.000	5.000	0	0
112	TITLU XI ALTE CHELTUIELI	54.10.00	59	30.000	0	30.000	15.000	15.000	0	0
113	Sume aferente persoanelor cu handicap neincadrate	54.10.00	59.40	30.000	0	30.000	15.000	15.000	0	0
114	Sume aferente persoanelor cu handicap neincadrate	54.10.00	59.40.00	30.000	0	30.000	15.000	15.000	0	0
115	TITLU XIII ACTIVE NEFINANCIARE (71.01 + 71.02)	54.10.00	71	1.000.000	0	1.000.000	400.000	300.000	300.000	0
116	Active fixe	54.10.00	71.01	1.000.000	0	1.000.000	400.000	300.000	300.000	0
117	Alte active fixe	54.10.00	71.01.30	1.000.000	0	1.000.000	400.000	300.000	300.000	0
118	Alte servicii publice generale	54.50		495.000	0	495.000	200.000	0	295.000	0
119	Alte servicii publice generale	54.50.00		495.000	0	495.000	200.000	0	295.000	0
120	TITLUL II BUNURI SI SERVICII	54.50.00	20	495.000	0	495.000	200.000	0	295.000	0
121	Bunuri si servicii	54.50.00	20.01	495.000	0	495.000	200.000	0	295.000	0
122	Furnituri de birou	54.50.00	20.01.01	63.000	0	63.000	0	0	63.000	0
123	Alte bunuri si servicii pentru intretinere si functionare	54.50.00	20.01.30	432.000	0	432.000	200.000	0	232.000	0
124	Tranzactii privind datoria publica si imprumuturi	55		21.410.000	0	21.410.000	15.410.000	1.000.000	5.000.000	0
125	Tranzactii privind datoria publica si imprumuturi	55.00		21.410.000	0	21.410.000	15.410.000	1.000.000	5.000.000	0
126	Tranzactii privind datoria publica si imprumuturi	55.00.00		21.410.000	0	21.410.000	15.410.000	1.000.000	5.000.000	0
127	TITLUL II BUNURI SI SERVICII	55.00.00	20	10.000	0	10.000	10.000	0	0	0
128	Comisioane si alte costuri aferente imprumuturilor	55.00.00	20.24	10.000	0	10.000	10.000	0	0	0



Nr. Crt	Denumire Indicator	Cod Indicator		Total precedent	Influente	Total	Trimestrul I	Trimestrul II	Trimestrul III	Trimestrul IV
		Clasificatie functionala	Clasificatie economica							
129	Comisioane si alte costuri aferente imprumuturilor externe	55.00.00	20.24.01	1.000	0	1.000	1.000	0	0	0
130	Comisioane si alte costuri aferente imprumuturilor interne	55.00.00	20.24.02	9.000	0	9.000	9.000	0	0	0
131	TITLUL III DOBANZI	55.00.00	30	21.400.000	0	21.400.000	15.400.000	1.000.000	5.000.000	0
132	Dobanzi aferente datoriei publice interne	55.00.00	30.01	17.000.000	0	17.000.000	11.000.000	1.000.000	5.000.000	0
133	Dobanzi aferente datoriei publice interne directe	55.00.00	30.01.01	17.000.000	0	17.000.000	11.000.000	1.000.000	5.000.000	0
134	Dobanzi aferente datoriei publice externe	55.00.00	30.02	4.400.000	0	4.400.000	4.400.000	0	0	0
135	Dobanzi aferente creditelor externe contractate de ordonatorii de credite	55.00.00	30.02.02	4.400.000	0	4.400.000	4.400.000	0	0	0
136	Aparare	60		368.000	0	368.000	271.850	57.300	38.850	0
137	Aparare nationala	60.02		368.000	0	368.000	271.850	57.300	38.850	0
138	Aparare nationala	60.02.00		368.000	0	368.000	271.850	57.300	38.850	0
139	TITLUL II BUNURI SI SERVICII	60.02.00	20	368.000	0	368.000	271.850	57.300	38.850	0
140	Bunuri si servicii	60.02.00	20.01	363.800	0	363.800	267.650	57.300	38.850	0
141	Furnituri de birou	60.02.00	20.01.01	14.400	0	14.400	11.700	2.400	300	0
142	Materiale pentru curatenie	60.02.00	20.01.02	7.200	0	7.200	5.850	1.200	150	0
143	Încalzit, Iluminat si forta motrica	60.02.00	20.01.03	83.900	0	83.900	47.900	9.800	26.200	0
144	Apa, canal si salubritate	60.02.00	20.01.04	20.900	0	20.900	8.900	1.800	10.200	0
145	Carburanti si lubrifianti	60.02.00	20.01.05	9.700	0	9.700	7.950	1.600	150	0
146	Piese de schimb	60.02.00	20.01.06	7.700	0	7.700	6.300	1.300	100	0
147	Posta, telecomunicatii, radio, tv, internet	60.02.00	20.01.08	60.200	0	60.200	56.400	3.400	400	0
148	Materiale si prestari de servicii cu caracter functional	60.02.00	20.01.09	46.000	0	46.000	17.050	28.500	450	0
149	Alte bunuri si servicii pentru întretinere si functionare	60.02.00	20.01.30	113.800	0	113.800	105.600	7.300	900	0



Nr. Crt	Denumire Indicator	Cod Indicator		Total precedent	Influente	Total	Trimestrul I	Trimestrul II	Trimestrul III	Trimestrul IV
		Clasificatie functionala	Clasificatie economica							
150	Bunuri de natura obiectelor de inventar	60.02.00	20.05	1.200	0	1.200	1.200	0	0	0
151	Alte obiecte de inventar	60.02.00	20.05.30	1.200	0	1.200	1.200	0	0	0
152	Alte cheltuieli	60.02.00	20.30	3.000	0	3.000	3.000	0	0	0
153	Prime de asigurare non-viata	60.02.00	20.30.03	2.400	0	2.400	2.400	0	0	0
154	Chirii	60.02.00	20.30.04	600	0	600	600	0	0	0
155	Ordine publica si siguranta nationala	61		28.965.120	0	28.965.120	11.930.530	6.932.100	8.407.690	1.694.800
156	Ordine publica	61.03		28.815.120	0	28.815.120	11.780.530	6.932.100	8.407.690	1.694.800
157	Politie locala	61.03.04		28.815.120	0	28.815.120	11.780.530	6.932.100	8.407.690	1.694.800
158	TITLUL I CHELTUIELI DE PERSONAL	61.03.04	10	22.850.000	0	22.850.000	8.737.500	5.825.000	6.630.200	1.657.300
159	Cheltuieli salariale in bani	61.03.04	10.01	18.255.600	200.000	18.455.600	6.977.100	4.651.400	5.456.600	1.370.500
160	Salarii de baza	61.03.04	10.01.01	14.116.300	150.000	14.266.300	5.462.400	3.641.600	4.141.600	1.020.700
161	Sporuri pentru conditii de munca	61.03.04	10.01.05	1.339.300	50.000	1.389.300	502.200	334.800	434.800	117.500
162	Alte sporuri	61.03.04	10.01.06	521.600	0	521.600	135.600	90.400	295.600	0
163	Alte drepturi salariale in bani	61.03.04	10.01.30	2.278.400	0	2.278.400	876.900	584.600	584.600	232.300
164	Cheltuieli salariale in natura	61.03.04	10.02	4.112.100	-200.000	3.912.100	1.579.500	1.053.000	1.053.000	226.600
165	Norme de hrana	61.03.04	10.02.02	4.112.100	-200.000	3.912.100	1.579.500	1.053.000	1.053.000	226.600
166	Contributii	61.03.04	10.03	482.300	0	482.300	180.900	120.600	120.600	60.200
167	Contributia asiguratorie pentru munca	61.03.04	10.03.07	482.300	0	482.300	180.900	120.600	120.600	60.200
168	TITLUL II BUNURI SI SERVICII	61.03.04	20	5.190.330	0	5.190.330	2.465.030	1.022.810	1.702.490	0
169	Bunuri si servicii	61.03.04	20.01	4.482.760	0	4.482.760	1.944.280	845.740	1.692.740	0
170	Furnituri de birou	61.03.04	20.01.01	45.700	0	45.700	37.200	7.600	900	0
171	Materiale pentru curatenie	61.03.04	20.01.02	109.820	0	109.820	59.180	50.640	0	0
172	Încalzit, Iluminat si forta motrica	61.03.04	20.01.03	285.400	0	285.400	69.400	14.200	201.800	0
173	Apa, canal si salubritate	61.03.04	20.01.04	43.900	0	43.900	19.450	4.000	20.450	0
174	Carburanti si lubrifianti	61.03.04	20.01.05	1.503.700	0	1.503.700	690.550	400.600	412.550	0
175	Piese de schimb	61.03.04	20.01.06	10.600	0	10.600	8.600	1.800	200	0
176	Transport	61.03.04	20.01.07	2.700	0	2.700	2.700	0	0	0

Sectorul 4 Al Municipiului Bucuresti - 02A



Nr. Crt	Denumire Indicator	Cod Indicator		Total precedent	Influente	Total	Trimestrul I	Trimestrul II	Trimestrul III	Trimestrul IV
		Clasificatie functionala	Clasificatie economica							
177	Posta, telecomunicatii, radio, tv, internet	61.03.04	20.01.08	114.800	0	114.800	60.800	12.500	41.500	0
178	Materiale si prestari de servicii cu caracter functional	61.03.04	20.01.09	167.200	0	167.200	135.850	27.900	3.450	0
179	Alte bunuri si servicii pentru intretinere si functionare	61.03.04	20.01.30	2.198.940	0	2.198.940	860.550	326.500	1.011.890	0
180	Bunuri de natura obiectelor de inventar	61.03.04	20.05	415.500	0	415.500	352.650	55.900	6.950	0
181	Uniforme si echipament	61.03.04	20.05.01	296.200	0	296.200	255.650	36.000	4.550	0
182	Alte obiecte de inventar	61.03.04	20.05.30	119.300	0	119.300	97.000	19.900	2.400	0
183	Deplasari, detasari, transferari	61.03.04	20.06	600	0	600	600	0	0	0
184	Deplasari interne, detasari, transferari	61.03.04	20.06.01	600	0	600	600	0	0	0
185	Pregatire profesionala	61.03.04	20.13	17.000	0	17.000	13.800	2.800	400	0
186	Pregatire profesionala	61.03.04	20.13.00	17.000	0	17.000	13.800	2.800	400	0
187	Protectia muncii	61.03.04	20.14	150.670	0	150.670	52.700	97.970	0	0
188	Protectia muncii	61.03.04	20.14.00	150.670	0	150.670	52.700	97.970	0	0
189	Cheltuieli judiciare si extrajudiciare derivate din actiuni in reprezentarea intereselor statului, potrivit dispozitiilor legale	61.03.04	20.25	32.400	0	32.400	26.350	5.400	650	0
190	Cheltuieli judiciare si extrajudiciare derivate din actiuni in reprezentarea intereselor statului, potrivit dispozitiilor legale	61.03.04	20.25.00	32.400	0	32.400	26.350	5.400	650	0
191	Alte cheltuieli	61.03.04	20.30	91.400	0	91.400	74.650	15.000	1.750	0
192	Reclama si publicitate	61.03.04	20.30.01	1.600	0	1.600	1.600	0	0	0
193	Prime de asigurare non-viata	61.03.04	20.30.03	74.900	0	74.900	60.900	12.500	1.500	0
194	Alte cheltuieli cu bunuri si servicii	61.03.04	20.30.30	14.900	0	14.900	12.150	2.500	250	0
195	TITLU XI ALTE CHELTUIELI	61.03.04	59	300.000	0	300.000	112.500	75.000	75.000	37.500
196	Sume aferente persoanelor cu handicap neincadrate	61.03.04	59.40	300.000	0	300.000	112.500	75.000	75.000	37.500



Nr. Crt	Denumire Indicator	Cod Indicator		Total precedent	Influente	Total	Trimestrul I	Trimestrul II	Trimestrul III	Trimestrul IV
		Clasificatie functionala	Clasificatie economica							
197	Sume aferente persoanelor cu handicap neincadrate	61.03.04	59.40.00	300.000	0	300.000	112.500	75.000	75.000	37.500
198	TITLU XIII ACTIVE NEFINANCIARE (71.01 + 71.02)	61.03.04	71	474.790	0	474.790	465.500	9.290	0	0
199	Active fixe	61.03.04	71.01	474.790	0	474.790	465.500	9.290	0	0
200	Mobilier, aparatura birotica si alte active corporale	61.03.04	71.01.03	167.370	0	167.370	158.080	9.290	0	0
201	Alte active fixe	61.03.04	71.01.30	307.420	0	307.420	307.420	0	0	0
202	Protectie civila si protectie contra incendiilor	61.05		150.000	0	150.000	150.000	0	0	0
203	Protectie civila si protectie contra incendiilor	61.05.00		150.000	0	150.000	150.000	0	0	0
204	TITLUL II BUNURI SI SERVICII	61.05.00	20	150.000	0	150.000	150.000	0	0	0
205	Bunuri si servicii	61.05.00	20.01	50.000	0	50.000	50.000	0	0	0
206	Alte bunuri si servicii pentru intretinere si functionare	61.05.00	20.01.30	50.000	0	50.000	50.000	0	0	0
207	Bunuri de natura obiectelor de inventar	61.05.00	20.05	40.000	0	40.000	40.000	0	0	0
208	Alte obiecte de inventar	61.05.00	20.05.30	40.000	0	40.000	40.000	0	0	0
209	Alte cheltuieli	61.05.00	20.30	60.000	0	60.000	60.000	0	0	0
210	Alte cheltuieli cu bunuri si servicii	61.05.00	20.30.30	60.000	0	60.000	60.000	0	0	0
211	Invatamant	65		113.803.160	2.222.650	116.025.810	63.648.860	29.327.380	18.866.610	4.182.960
212	Învatamânt prescolar si primar	65.03		46.021.540	3.092.530	49.114.070	29.502.350	11.029.450	6.282.460	2.299.810
213	Învatamânt prescolar	65.03.01		39.914.170	3.164.330	43.078.500	27.537.300	9.442.870	4.907.890	1.190.440
214	TITLUL II BUNURI SI SERVICII	65.03.01	20	11.299.560	-360.000	10.939.560	5.729.630	2.941.180	2.186.090	82.660
215	Bunuri si servicii	65.03.01	20.01	6.841.390	-120.000	6.721.390	3.895.860	1.674.480	1.068.390	82.660
216	Furnituri de birou	65.03.01	20.01.01	225.000	0	225.000	139.450	21.000	64.550	0
217	Materiale pentru curatenie	65.03.01	20.01.02	458.000	-20.000	438.000	207.260	78.000	152.740	0
218	Încalzit, Iluminat si forta motrica	65.03.01	20.01.03	1.950.000	-25.000	1.925.000	1.500.000	425.000	0	0
219	Apa, canal si salubritate	65.03.01	20.01.04	200.000	25.000	225.000	100.000	100.000	25.000	0



Nr. Crt	Denumire Indicator	Cod Indicator		Total precedent	Influente	Total	Trimestrul I	Trimestrul II	Trimestrul III	Trimestrul IV
		Clasificatie functionala	Clasificatie economica							
220	Posta, telecomunicatii, radio, tv, internet	65.03.01	20.01.08	160.000	0	160.000	100.000	50.000	10.000	0
221	Materiale si prestari de servicii cu caracter functional	65.03.01	20.01.09	2.244.010	-20.000	2.224.010	799.150	786.100	556.100	82.660
222	Alte bunuri si servicii pentru intretinere si functionare	65.03.01	20.01.30	1.604.380	-80.000	1.524.380	1.050.000	214.380	260.000	0
223	Reparatii curente	65.03.01	20.02	80.000	0	80.000	80.000	0	0	0
224	Reparatii curente	65.03.01	20.02.00	80.000	0	80.000	80.000	0	0	0
225	Medicamente si materiale sanitare	65.03.01	20.04	100.000	0	100.000	100.000	0	0	0
226	Dezinfectanti	65.03.01	20.04.04	100.000	0	100.000	100.000	0	0	0
227	Bunuri de natura obiectelor de inventar	65.03.01	20.05	781.500	-240.000	541.500	520.000	21.500	0	0
228	Uniforme si echipament	65.03.01	20.05.01	1.500	0	1.500	0	1.500	0	0
229	Alte obiecte de inventar	65.03.01	20.05.30	780.000	-240.000	540.000	520.000	20.000	0	0
230	Protectia muncii	65.03.01	20.14	40.000	0	40.000	10.000	15.000	15.000	0
231	Protectia muncii	65.03.01	20.14.00	40.000	0	40.000	10.000	15.000	15.000	0
232	Alte cheltuieli	65.03.01	20.30	3.456.670	0	3.456.670	1.123.770	1.230.200	1.102.700	0
233	Chirii	65.03.01	20.30.04	3.207.900	0	3.207.900	1.050.000	1.055.200	1.102.700	0
234	Alte cheltuieli cu bunuri si servicii	65.03.01	20.30.30	248.770	0	248.770	73.770	175.000	0	0
235	TITLUL VII ALTE TRANSFERURI	65.03.01	55	6.404.000	2.499.000	8.903.000	6.404.000	0	2.499.000	0
236	A. Transferuri interne.	65.03.01	55.01	6.404.000	2.499.000	8.903.000	6.404.000	0	2.499.000	0
237	Finantarea invatamantului particular sau confesional acreditat	65.03.01	55.01.63	6.404.000	2.499.000	8.903.000	6.404.000	0	2.499.000	0
238	TITLUL IX ASISTENTA SOCIALA	65.03.01	57	413.590	0	413.590	76.900	103.450	152.790	80.450
239	Ajutoare sociale	65.03.01	57.02	413.590	0	413.590	76.900	103.450	152.790	80.450
240	Ajutoare sociale in numerar	65.03.01	57.02.01	251.790	0	251.790	36.450	63.000	112.340	40.000
241	Ajutoare sociale in natura	65.03.01	57.02.02	161.800	0	161.800	40.450	40.450	40.450	40.450
242	TITLU XIII ACTIVE NEFINANCIARE (71.01 + 71.02)	65.03.01	71	21.797.020	1.025.330	22.822.350	15.326.770	6.398.240	70.010	1.027.330



Nr. Crt	Denumire Indicator	Cod Indicator		Total precedent	Influente	Total	Trimestrul I	Trimestrul II	Trimestrul III	Trimestrul IV
		Clasificatie functionala	Clasificatie economica							
243	Active fixe	65.03.01	71.01	21.797.020	1.025.330	22.822.350	15.326.770	6.398.240	70.010	1.027.330
244	Constructii	65.03.01	71.01.01	21.166.070	1.027.330	22.193.400	14.953.190	6.212.880	0	1.027.330
245	Mobilier, aparatura birotica si alte active corporale	65.03.01	71.01.03	160.380	0	160.380	107.100	0	53.280	0
246	Alte active fixe	65.03.01	71.01.30	470.570	-2.000	468.570	266.480	185.360	16.730	0
247	Învatamânt primar	65.03.02		6.107.370	-71.800	6.035.570	1.965.050	1.586.580	1.374.570	1.109.370
248	TITLUL II BUNURI SI SERVICII	65.03.02	20	531.600	-71.800	459.800	217.520	108.250	93.000	41.030
249	Bunuri si servicii	65.03.02	20.01	511.600	-71.800	439.800	197.520	108.250	93.000	41.030
250	Furnituri de birou	65.03.02	20.01.01	2.170	0	2.170	2.170	0	0	0
251	Materiale pentru curatenie	65.03.02	20.01.02	2.900	0	2.900	2.900	0	0	0
252	Posta, telecomunicatii, radio, tv, internet	65.03.02	20.01.08	30.000	0	30.000	30.000	0	0	0
253	Materiale si prestari de servicii cu caracter functional	65.03.02	20.01.09	421.530	-37.640	383.890	146.860	103.000	93.000	41.030
254	Alte bunuri si servicii pentru întretinere si functionare	65.03.02	20.01.30	55.000	-34.160	20.840	15.590	5.250	0	0
255	Protectia muncii	65.03.02	20.14	20.000	0	20.000	20.000	0	0	0
256	Protectia muncii	65.03.02	20.14.00	20.000	0	20.000	20.000	0	0	0
257	TITLUL VI TRANSFERURI INTRE UNITATI ALE ADMINISTRATIEI PUBLICE	65.03.02	51	1.000.000	0	1.000.000	350.000	300.000	50.000	300.000
258	Transferuri curente	65.03.02	51.01	1.000.000	0	1.000.000	350.000	300.000	50.000	300.000
259	Transferuri catre institutii publice	65.03.02	51.01.01	1.000.000	0	1.000.000	350.000	300.000	50.000	300.000
260	TITLUL IX ASISTENTA SOCIALA	65.03.02	57	3.625.770	0	3.625.770	897.530	728.330	1.231.570	768.340
261	Ajutoare sociale	65.03.02	57.02	3.625.770	0	3.625.770	897.530	728.330	1.231.570	768.340
262	Ajutoare sociale in numerar	65.03.02	57.02.01	772.450	0	772.450	169.200	0	503.250	100.000
263	Ajutoare sociale in natura	65.03.02	57.02.02	2.853.320	0	2.853.320	728.330	728.330	728.320	668.340
264	TITLU XI ALTE CHELTUIELI	65.03.02	59	950.000	0	950.000	500.000	450.000	0	0
265	Burse	65.03.02	59.01	950.000	0	950.000	500.000	450.000	0	0
266	Burse	65.03.02	59.01.00	950.000	0	950.000	500.000	450.000	0	0

Sectorul 4 Al Municipiului Bucuresti - 02A



Nr. Crt	Denumire Indicator	Cod Indicator		Total precedent	Influente	Total	Trimestrul I	Trimestrul II	Trimestrul III	Trimestrul IV
		Clasificatie functionala	Clasificatie economica							
267	Învatamânt secundar	65.04		57.506.930	-809.880	56.697.050	30.423.420	14.640.080	10.504.800	1.128.750
268	Învatamânt secundar inferior	65.04.01		39.005.080	-966.700	38.038.380	21.276.150	9.074.420	6.819.150	868.660
269	TITLUL II BUNURI SI SERVICII	65.04.01	20	12.961.020	1.786.000	14.747.020	6.097.480	3.362.000	5.224.650	62.890
270	Bunuri si servicii	65.04.01	20.01	10.093.020	436.000	10.529.020	5.102.480	2.574.000	2.789.650	62.890
271	Furnituri de birou	65.04.01	20.01.01	272.000	0	272.000	141.660	62.000	68.340	0
272	Materiale pentru curatenie	65.04.01	20.01.02	522.930	10.000	532.930	256.320	132.000	144.610	0
273	Încalzit, Iluminat si forta motrica	65.04.01	20.01.03	4.098.500	0	4.098.500	2.500.000	1.000.000	598.500	0
274	Apa, canal si salubritate	65.04.01	20.01.04	400.000	6.000	406.000	250.000	156.000	0	0
275	Transport	65.04.01	20.01.07	10.000	0	10.000	5.000	5.000	0	0
276	Posta, telecomunicatii, radio, tv, internet	65.04.01	20.01.08	206.000	0	206.000	80.000	56.000	50.000	20.000
277	Materiale si prestari de servicii cu caracter functional	65.04.01	20.01.09	2.223.590	560.000	2.783.590	639.500	613.000	1.488.200	42.890
278	Alte bunuri si servicii pentru întretinere si functionare	65.04.01	20.01.30	2.360.000	-140.000	2.220.000	1.230.000	550.000	440.000	0
279	Reparatii curente	65.04.01	20.02	1.313.000	350.000	1.663.000	700.000	613.000	350.000	0
280	Reparatii curente	65.04.01	20.02.00	1.313.000	350.000	1.663.000	700.000	613.000	350.000	0
281	Medicamente si materiale sanitare	65.04.01	20.04	100.000	0	100.000	100.000	0	0	0
282	Dezinfectanti	65.04.01	20.04.04	100.000	0	100.000	100.000	0	0	0
283	Bunuri de natura obiectelor de inventar	65.04.01	20.05	1.365.000	1.000.000	2.365.000	150.000	150.000	2.065.000	0
284	Alte obiecte de inventar	65.04.01	20.05.30	1.365.000	1.000.000	2.365.000	150.000	150.000	2.065.000	0
285	Deplasari, detasari, transferari	65.04.01	20.06	10.000	0	10.000	10.000	0	0	0
286	Deplasari interne, detasari, transferari	65.04.01	20.06.01	10.000	0	10.000	10.000	0	0	0
287	Protectia muncii	65.04.01	20.14	40.000	0	40.000	15.000	15.000	10.000	0
288	Protectia muncii	65.04.01	20.14.00	40.000	0	40.000	15.000	15.000	10.000	0
289	Alte cheltuieli	65.04.01	20.30	40.000	0	40.000	20.000	10.000	10.000	0
290	Alte cheltuieli cu bunuri si servicii	65.04.01	20.30.30	40.000	0	40.000	20.000	10.000	10.000	0
291	TITLUL IX ASISTENTA SOCIALA	65.04.01	57	3.159.280	0	3.159.280	687.990	505.770	1.159.750	805.770

Sectorul 4 Al Municipiului Bucuresti - 02A



Nr. Crt	Denumire Indicator	Cod Indicator		Total precedent	Influente	Total	Trimestrul I	Trimestrul II	Trimestrul III	Trimestrul IV
		Clasificatie functionala	Clasificatie economica							
292	Ajutoare sociale	65.04.01	57.02	3.159.280	0	3.159.280	687.990	505.770	1.159.750	805.770
293	Ajutoare sociale in numerar	65.04.01	57.02.01	660.200	0	660.200	182.220	0	377.980	100.000
294	Ajutoare sociale in natura	65.04.01	57.02.02	2.499.080	0	2.499.080	505.770	505.770	781.770	705.770
295	TITLUL X PROIECTE CU FINANTARE DIN FONDURI EXTERNE NERAMBURSABILE AFERENTE CADRULUI FINANCIAR 2014-2020	65.04.01	58	2.454.000	0	2.454.000	1.227.000	1.227.000	0	0
296	Programe din Fondul Social European (FSE)	65.04.01	58.02	2.454.000	0	2.454.000	1.227.000	1.227.000	0	0
297	Finantarea nationala	65.04.01	58.02.01	490.800	0	490.800	245.400	245.400	0	0
298	Finantarea externa nerambursabila	65.04.01	58.02.02	1.963.200	0	1.963.200	981.600	981.600	0	0
299	TITLU XI ALTE CHELTUIELI	65.04.01	59	7.450.000	0	7.450.000	4.000.000	3.450.000	0	0
300	Burse	65.04.01	59.01	7.450.000	0	7.450.000	4.000.000	3.450.000	0	0
301	Burse	65.04.01	59.01.00	7.450.000	0	7.450.000	4.000.000	3.450.000	0	0
302	TITLU XIII ACTIVE NEFINANCIARE (71.01 + 71.02)	65.04.01	71	12.980.780	-2.752.700	10.228.080	9.263.680	529.650	434.750	0
303	Active fixe	65.04.01	71.01	12.980.780	-2.752.700	10.228.080	9.263.680	529.650	434.750	0
304	Constructii	65.04.01	71.01.01	10.387.920	-2.122.630	8.265.290	8.265.290	0	0	0
305	Mobilier, aparatura birotica si alte active corporale	65.04.01	71.01.03	39.840	10.000	49.840	4.200	2.000	43.640	0
306	Alte active fixe	65.04.01	71.01.30	2.553.020	-640.070	1.912.950	994.190	527.650	391.110	0
307	Învatamânt secundar superior	65.04.02		18.501.850	156.820	18.658.670	9.147.270	5.565.660	3.685.650	260.090
308	TITLUL II BUNURI SI SERVICII	65.04.02	20	10.489.820	620.000	11.109.820	6.044.260	2.141.950	2.686.310	237.300
309	Bunuri si servicii	65.04.02	20.01	7.333.570	220.000	7.553.570	4.530.360	1.419.500	1.538.860	64.850
310	Furnituri de birou	65.04.02	20.01.01	240.000	0	240.000	143.060	31.500	65.440	0
311	Materiale pentru curatenie	65.04.02	20.01.02	340.000	0	340.000	167.500	83.500	89.000	0
312	Încalzit, Iluminat si forta motrica	65.04.02	20.01.03	2.720.000	-40.000	2.680.000	2.500.000	180.000	0	0
313	Apa, canal si salubritate	65.04.02	20.01.04	590.000	40.000	630.000	300.000	290.000	40.000	0



Nr. Crt	Denumire Indicator	Cod Indicator		Total precedent	Influente	Total	Trimestrul I	Trimestrul II	Trimestrul III	Trimestrul IV
		Clasificatie functionala	Clasificatie economica							
314	Carburanti si lubrifianti	65.04.02	20.01.05	123.620	0	123.620	61.000	0	62.620	0
315	Posta, telecomunicatii, radio, tv, internet	65.04.02	20.01.08	100.000	0	100.000	25.000	45.000	30.000	0
316	Materiale si prestari de servicii cu caracter functional	65.04.02	20.01.09	1.844.050	320.000	2.164.050	494.250	549.500	1.055.450	64.850
317	Alte bunuri si servicii pentru intretinere si functionare	65.04.02	20.01.30	1.375.900	-100.000	1.275.900	839.550	240.000	196.350	0
318	Reparatii curente	65.04.02	20.02	915.000	0	915.000	300.000	615.000	0	0
319	Reparatii curente	65.04.02	20.02.00	915.000	0	915.000	300.000	615.000	0	0
320	Medicamente si materiale sanitare	65.04.02	20.04	100.000	0	100.000	100.000	0	0	0
321	Dezinfectanti	65.04.02	20.04.04	100.000	0	100.000	100.000	0	0	0
322	Bunuri de natura obiectelor de inventar	65.04.02	20.05	1.730.000	400.000	2.130.000	955.000	0	1.075.000	100.000
323	Uniforme si echipament	65.04.02	20.05.01	5.000	0	5.000	5.000	0	0	0
324	Alte obiecte de inventar	65.04.02	20.05.30	1.725.000	400.000	2.125.000	950.000	0	1.075.000	100.000
325	Deplasari, detasari, transferari	65.04.02	20.06	46.000	0	46.000	41.000	5.000	0	0
326	Deplasari interne, detasari, transferari	65.04.02	20.06.01	10.000	0	10.000	5.000	5.000	0	0
327	Deplasari in strainatate	65.04.02	20.06.02	36.000	0	36.000	36.000	0	0	0
328	Pregatire profesionala	65.04.02	20.13	450	0	450	450	0	0	0
329	Pregatire profesionala	65.04.02	20.13.00	450	0	450	450	0	0	0
330	Protectia muncii	65.04.02	20.14	40.000	0	40.000	20.000	20.000	0	0
331	Protectia muncii	65.04.02	20.14.00	40.000	0	40.000	20.000	20.000	0	0
332	Alte cheltuieli	65.04.02	20.30	324.800	0	324.800	97.450	82.450	72.450	72.450
333	Chirii	65.04.02	20.30.04	289.800	0	289.800	72.450	72.450	72.450	72.450
334	Alte cheltuieli cu bunuri si servicii	65.04.02	20.30.30	35.000	0	35.000	25.000	10.000	0	0
335	TITLUL IX ASISTENTA SOCIALA	65.04.02	57	107.560	0	107.560	22.130	0	65.430	20.000
336	Ajutoare sociale	65.04.02	57.02	107.560	0	107.560	22.130	0	65.430	20.000
337	Ajutoare sociale in numerar	65.04.02	57.02.01	107.560	0	107.560	22.130	0	65.430	20.000
338	TITLU XI ALTE CHELTUIELI	65.04.02	59	4.000.000	0	4.000.000	2.000.000	2.000.000	0	0



Nr. Crt	Denumire Indicator	Cod Indicator		Total precedent	Influente	Total	Trimestrul I	Trimestrul II	Trimestrul III	Trimestrul IV
		Clasificatie functionala	Clasificatie economica							
339	Burse	65.04.02	59.01	4.000.000	0	4.000.000	2.000.000	2.000.000	0	0
340	Burse	65.04.02	59.01.00	4.000.000	0	4.000.000	2.000.000	2.000.000	0	0
341	TITLU XIII ACTIVE NEFINANCIARE (71.01 + 71.02)	65.04.02	71	3.904.470	-463.180	3.441.290	1.080.880	1.423.710	933.910	2.790
342	Active fixe	65.04.02	71.01	3.904.470	-463.180	3.441.290	1.080.880	1.423.710	933.910	2.790
343	Constructii	65.04.02	71.01.01	840.740	-759.000	81.740	56.350	4.000	21.390	0
344	Mobilier, aparatura birotica si alte active corporale	65.04.02	71.01.03	23.760	2.790	26.550	0	4.000	19.760	2.790
345	Alte active fixe	65.04.02	71.01.30	3.039.970	293.030	3.333.000	1.024.530	1.415.710	892.760	0
346	Învatamânt nedefinibil prin nivel	65.07		10.274.690	-60.000	10.214.690	3.723.090	3.657.850	2.079.350	754.400
347	Învatamânt special	65.07.04		10.274.690	-60.000	10.214.690	3.723.090	3.657.850	2.079.350	754.400
348	TITLUL II BUNURI SI SERVICII	65.07.04	20	2.485.600	-60.000	2.425.600	862.350	874.400	523.900	164.950
349	Bunuri si servicii	65.07.04	20.01	1.188.600	10.000	1.198.600	536.850	276.900	369.900	14.950
350	Furnituri de birou	65.07.04	20.01.01	59.500	0	59.500	35.000	4.500	20.000	0
351	Materiale pentru curatenie	65.07.04	20.01.02	72.500	0	72.500	40.000	7.500	25.000	0
352	Încalzit, iluminat si forta motrica	65.07.04	20.01.03	290.000	0	290.000	150.000	50.000	90.000	0
353	Apa, canal si salubritate	65.07.04	20.01.04	100.000	0	100.000	50.000	25.000	25.000	0
354	Carburanti si lubrifianti	65.07.04	20.01.05	2.000	0	2.000	2.000	0	0	0
355	Posta, telecomunicatii, radio, tv, internet	65.07.04	20.01.08	35.000	0	35.000	15.000	10.000	10.000	0
356	Materiale si prestari de servicii cu caracter functional	65.07.04	20.01.09	409.600	10.000	419.600	144.850	129.900	129.900	14.950
357	Alte bunuri si servicii pentru întretinere si functionare	65.07.04	20.01.30	220.000	0	220.000	100.000	50.000	70.000	0
358	Reparatii curente	65.07.04	20.02	492.000	-70.000	422.000	50.000	372.000	0	0
359	Reparatii curente	65.07.04	20.02.00	492.000	-70.000	422.000	50.000	372.000	0	0
360	Hrana	65.07.04	20.03	700.000	0	700.000	200.000	200.000	150.000	150.000
361	Hrana pentru oameni	65.07.04	20.03.01	700.000	0	700.000	200.000	200.000	150.000	150.000
362	Medicamente si materiale sanitare	65.07.04	20.04	59.000	0	59.000	53.500	3.500	2.000	0
363	Medicamente	65.07.04	20.04.01	6.000	0	6.000	2.000	2.000	2.000	0

Sectorul 4 Al Municipiului Bucuresti - 02A



Nr. Crt	Denumire Indicator	Cod Indicator		Total precedent	Influente	Total	Trimestrul I	Trimestrul II	Trimestrul III	Trimestrul IV
		Clasificatie functionala	Clasificatie economica							
364	Dezinfectanti	65.07.04	20.04.04	53.000	0	53.000	51.500	1.500	0	0
365	Bunuri de natura obiectelor de inventar	65.07.04	20.05	20.000	0	20.000	10.000	10.000	0	0
366	Alte obiecte de inventar	65.07.04	20.05.30	20.000	0	20.000	10.000	10.000	0	0
367	Protectia muncii	65.07.04	20.14	20.000	0	20.000	10.000	10.000	0	0
368	Protectia muncii	65.07.04	20.14.00	20.000	0	20.000	10.000	10.000	0	0
369	Alte cheltuieli	65.07.04	20.30	6.000	0	6.000	2.000	2.000	2.000	0
370	Alte cheltuieli cu bunuri si servicii	65.07.04	20.30.30	6.000	0	6.000	2.000	2.000	2.000	0
371	TITLUL IX ASISTENTA SOCIALA	65.07.04	57	2.805.800	0	2.805.800	355.450	305.450	1.555.450	589.450
372	Ajutoare sociale	65.07.04	57.02	2.805.800	0	2.805.800	355.450	305.450	1.555.450	589.450
373	Ajutoare sociale in numerar	65.07.04	57.02.01	2.584.000	0	2.584.000	300.000	250.000	1.500.000	534.000
374	Ajutoare sociale in natura	65.07.04	57.02.02	221.800	0	221.800	55.450	55.450	55.450	55.450
375	TITLUL X PROIECTE CU FINANTARE DIN FONDURI EXTERNE NERAMBURSABILE AFERENTE CADRULUI FINANCIAR 2014-2020	65.07.04	58	4.356.000	0	4.356.000	2.178.000	2.178.000	0	0
376	Programe din Fondul Social European (FSE)	65.07.04	58.02	4.356.000	0	4.356.000	2.178.000	2.178.000	0	0
377	Finantarea nationala	65.07.04	58.02.01	871.200	0	871.200	435.600	435.600	0	0
378	Finantarea externa nerambursabila	65.07.04	58.02.02	3.484.800	0	3.484.800	1.742.400	1.742.400	0	0
379	TITLU XI ALTE CHELTUIELI	65.07.04	59	600.000	0	600.000	300.000	300.000	0	0
380	Burse	65.07.04	59.01	600.000	0	600.000	300.000	300.000	0	0
381	Burse	65.07.04	59.01.00	600.000	0	600.000	300.000	300.000	0	0
382	TITLU XIII ACTIVE NEFINANCIARE (71.01 + 71.02)	65.07.04	71	27.290	0	27.290	27.290	0	0	0
383	Active fixe	65.07.04	71.01	27.290	0	27.290	27.290	0	0	0
384	Constructii	65.07.04	71.01.01	10.000	0	10.000	10.000	0	0	0
385	Alte active fixe	65.07.04	71.01.30	17.290	0	17.290	17.290	0	0	0



Nr. Crt	Denumire Indicator	Cod Indicator		Total precedent	Influente	Total	Trimestrul I	Trimestrul II	Trimestrul III	Trimestrul IV
		Clasificatie functionala	Clasificatie economica							
386	Sanatate	66		2.005.000	0	2.005.000	640.000	586.000	617.000	162.000
387	Servicii medicale in unitati sanitare cu paturi	66.06		2.005.000	0	2.005.000	640.000	586.000	617.000	162.000
388	Unitati medico-sociale	66.06.03		2.005.000	0	2.005.000	640.000	586.000	617.000	162.000
389	TITLUL I CHELTUIELI DE PERSONAL	66.06.03	10	1.905.000	0	1.905.000	615.000	545.000	583.000	162.000
390	Cheltuieli salariale in bani	66.06.03	10.01	1.861.000	0	1.861.000	599.000	533.000	571.000	158.000
391	Salarii de baza	66.06.03	10.01.01	1.392.000	0	1.392.000	454.000	400.000	400.000	138.000
392	Sporuri pentru conditii de munca	66.06.03	10.01.05	178.000	0	178.000	58.000	55.000	57.000	8.000
393	Alte sporuri	66.06.03	10.01.06	163.000	0	163.000	49.000	48.000	58.000	8.000
394	Indemnizatii de hrana	66.06.03	10.01.17	68.000	0	68.000	23.000	20.000	21.000	4.000
395	Alte drepturi salariale in bani	66.06.03	10.01.30	60.000	0	60.000	15.000	10.000	35.000	0
396	Contributii	66.06.03	10.03	44.000	0	44.000	16.000	12.000	12.000	4.000
397	Contributia asiguratorie pentru munca	66.06.03	10.03.07	44.000	0	44.000	16.000	12.000	12.000	4.000
398	TITLUL II BUNURI SI SERVICII	66.06.03	20	100.000	0	100.000	25.000	41.000	34.000	0
399	Medicamente si materiale sanitare	66.06.03	20.04	100.000	0	100.000	25.000	41.000	34.000	0
400	Medicamente	66.06.03	20.04.01	85.000	0	85.000	22.000	33.000	30.000	0
401	Materiale sanitare	66.06.03	20.04.02	15.000	0	15.000	3.000	8.000	4.000	0
402	Cultura, recreere si religie	67		171.767.440	727.000	172.494.440	73.876.850	41.117.200	44.931.280	12.569.110
403	Servicii culturale	67.03		5.630.000	727.000	6.357.000	1.633.540	2.365.450	1.616.570	741.440
404	Alte servicii culturale	67.03.30		5.630.000	727.000	6.357.000	1.633.540	2.365.450	1.616.570	741.440
405	TITLUL I CHELTUIELI DE PERSONAL	67.03.30	10	1.820.000	20.000	1.840.000	584.140	668.250	563.870	23.740
406	Cheltuieli salariale in bani	67.03.30	10.01	1.768.490	21.300	1.789.790	569.520	655.250	550.550	14.470
407	Salarii de baza	67.03.30	10.01.01	1.553.530	20.000	1.573.530	502.000	598.560	472.970	0
408	Sporuri pentru conditii de munca	67.03.30	10.01.05	116.860	0	116.860	29.000	31.100	51.590	5.170
409	Alte sporuri	67.03.30	10.01.06	20.630	-4.260	16.370	11.110	2.840	1.380	1.040
410	Indemnizatii de hrana	67.03.30	10.01.17	66.230	6.530	72.760	22.680	22.040	22.210	5.830
411	Alte drepturi salariale in bani	67.03.30	10.01.30	11.240	-970	10.270	4.730	710	2.400	2.430



Nr. Crt	Denumire Indicator	Cod Indicator		Total precedent	Influente	Total	Trimestrul I	Trimestrul II	Trimestrul III	Trimestrul IV
		Clasificatie functionala	Clasificatie economica							
412	Contributii	67.03.30	10.03	51.510	-1.300	50.210	14.620	13.000	13.320	9.270
413	Contributia asiguratorie pentru munca	67.03.30	10.03.07	51.510	-1.300	50.210	14.620	13.000	13.320	9.270
414	TITLUL II BUNURI SI SERVICII	67.03.30	20	3.660.000	657.000	4.317.000	899.400	1.697.200	1.002.700	717.700
415	Bunuri si servicii	67.03.30	20.01	762.400	157.000	919.400	198.400	333.200	175.700	212.100
416	Furnituri de birou	67.03.30	20.01.01	12.500	0	12.500	3.000	3.100	3.400	3.000
417	Materiale pentru curatenie	67.03.30	20.01.02	14.000	0	14.000	3.500	3.500	3.500	3.500
418	Încalzit, iluminat si forta motrica	67.03.30	20.01.03	77.500	0	77.500	25.500	19.500	13.500	19.000
419	Apa, canal si salubritate	67.03.30	20.01.04	4.000	0	4.000	1.600	800	800	800
420	Carburanti si lubrifianti	67.03.30	20.01.05	15.500	0	15.500	5.000	5.500	0	5.000
421	Piese de schimb	67.03.30	20.01.06	9.900	0	9.900	3.300	3.300	0	3.300
422	Posta, telecomunicatii, radio, tv, internet	67.03.30	20.01.08	70.000	0	70.000	17.500	17.500	17.500	17.500
423	Materiale si prestari de servicii cu caracter functional	67.03.30	20.01.09	34.000	19.000	53.000	9.000	10.000	12.000	22.000
424	Alte bunuri si servicii pentru întretinere si functionare	67.03.30	20.01.30	525.000	138.000	663.000	130.000	270.000	125.000	138.000
425	Bunuri de natura obiectelor de inventar	67.03.30	20.05	67.000	0	67.000	10.000	10.000	47.000	0
426	Alte obiecte de inventar	67.03.30	20.05.30	67.000	0	67.000	10.000	10.000	47.000	0
427	Pregatire profesionala	67.03.30	20.13	8.000	0	8.000	8.000	0	0	0
428	Pregatire profesionala	67.03.30	20.13.00	8.000	0	8.000	8.000	0	0	0
429	Protectia muncii	67.03.30	20.14	17.600	0	17.600	3.000	4.000	5.000	5.600
430	Protectia muncii	67.03.30	20.14.00	17.600	0	17.600	3.000	4.000	5.000	5.600
431	Alte cheltuieli	67.03.30	20.30	2.805.000	500.000	3.305.000	680.000	1.350.000	775.000	500.000
432	Alte cheltuieli cu bunuri si servicii	67.03.30	20.30.30	2.805.000	500.000	3.305.000	680.000	1.350.000	775.000	500.000
433	TITLU XIII ACTIVE NEFINANCIARE (71.01 + 71.02)	67.03.30	71	150.000	50.000	200.000	150.000	0	50.000	0
434	Active fixe	67.03.30	71.01	150.000	50.000	200.000	150.000	0	50.000	0
435	Masini, echipamente si mijloace de transport	67.03.30	71.01.02	0	50.000	50.000	0	0	50.000	0

Sectorul 4 Al Municipiului Bucuresti - 02A



Nr. Crt	Denumire Indicator	Cod Indicator		Total precedent	Influente	Total	Trimestrul I	Trimestrul II	Trimestrul III	Trimestrul IV
		Clasificatie functionala	Clasificatie economica							
436	Alte active fixe	67.03.30	71.01.30	150.000	0	150.000	150.000	0	0	0
437	Servicii recreative si sportive	67.05		163.356.010	0	163.356.010	70.243.310	38.470.320	42.814.710	11.827.670
438	Intretinere gradini publice, parcuri, zone verzi, baze sportive si de agrement	67.05.03		163.356.010	0	163.356.010	70.243.310	38.470.320	42.814.710	11.827.670
439	TITLUL II BUNURI SI SERVICII	67.05.03	20	135.348.600	325.980	135.674.580	51.032.200	30.000.000	42.814.710	11.827.670
440	Bunuri si servicii	67.05.03	20.01	130.248.600	827.670	131.076.270	46.433.890	30.000.000	42.814.710	11.827.670
441	Alte bunuri si servicii pentru intretinere si functionare	67.05.03	20.01.30	130.248.600	827.670	131.076.270	46.433.890	30.000.000	42.814.710	11.827.670
442	Bunuri de natura obiectelor de inventar	67.05.03	20.05	5.100.000	-501.690	4.598.310	4.598.310	0	0	0
443	Alte obiecte de inventar	67.05.03	20.05.30	5.100.000	-501.690	4.598.310	4.598.310	0	0	0
444	TITLU XIII ACTIVE NEFINANCIARE (71.01 + 71.02)	67.05.03	71	28.007.410	-325.980	27.681.430	19.211.110	8.470.320	0	0
445	Active fixe	67.05.03	71.01	28.007.410	-325.980	27.681.430	19.211.110	8.470.320	0	0
446	Constructii	67.05.03	71.01.01	19.981.420	-325.980	19.655.440	14.098.110	5.557.330	0	0
447	Alte active fixe	67.05.03	71.01.30	8.025.990	0	8.025.990	5.113.000	2.912.990	0	0
448	Alte servicii in domeniile culturii, recreerii si religiei	67.50		2.781.430	0	2.781.430	2.000.000	281.430	500.000	0
449	Alte servicii in domeniile culturii, recreerii si religiei	67.50.00		2.781.430	0	2.781.430	2.000.000	281.430	500.000	0
450	TITLU XI ALTE CHELTUIELI	67.50.00	59	2.781.430	0	2.781.430	2.000.000	281.430	500.000	0
451	Sustinerea cultelor	67.50.00	59.12	2.781.430	0	2.781.430	2.000.000	281.430	500.000	0
452	Sustinerea cultelor	67.50.00	59.12.00	2.781.430	0	2.781.430	2.000.000	281.430	500.000	0
453	Asigurari si asistenta sociala	68		126.756.000	0	126.756.000	47.275.530	41.414.570	31.821.900	6.244.000
454	Asistenta acordata persoanelor in varsta	68.04		2.136.400	-4.800	2.131.600	1.401.200	730.400	0	0
455	Asistenta acordata persoanelor in varsta	68.04.00		2.136.400	-4.800	2.131.600	1.401.200	730.400	0	0
456	TITLUL I CHELTUIELI DE PERSONAL	68.04.00	10	1.725.400	0	1.725.400	1.035.000	690.400	0	0
457	Cheltuieli salariale in bani	68.04.00	10.01	1.691.600	0	1.691.600	1.005.000	686.600	0	0



Nr. Crt	Denumire Indicator	Cod Indicator		Total precedent	Influente	Total	Trimestrul I	Trimestrul II	Trimestrul III	Trimestrul IV
		Clasificatie functionala	Clasificatie economica							
458	Salarii de baza	68.04.00	10.01.01	1.111.700	0	1.111.700	650.000	461.700	0	0
459	Alte sporuri	68.04.00	10.01.06	59.400	0	59.400	45.000	14.400	0	0
460	Indemnizatii de hrana	68.04.00	10.01.17	97.400	0	97.400	70.000	27.400	0	0
461	Alte drepturi salariale in bani	68.04.00	10.01.30	423.100	0	423.100	240.000	183.100	0	0
462	Contributii	68.04.00	10.03	33.800	0	33.800	30.000	3.800	0	0
463	Contributia asiguratorie pentru munca	68.04.00	10.03.07	33.800	0	33.800	30.000	3.800	0	0
464	TITLUL II BUNURI SI SERVICII	68.04.00	20	240.000	0	240.000	200.000	40.000	0	0
465	Bunuri si servicii	68.04.00	20.01	239.000	0	239.000	199.000	40.000	0	0
466	Încalzit, Iluminat si forta motrica	68.04.00	20.01.03	190.000	0	190.000	150.000	40.000	0	0
467	Apa, canal si salubritate	68.04.00	20.01.04	30.000	0	30.000	30.000	0	0	0
468	Posta, telecomunicatii, radio, tv, internet	68.04.00	20.01.08	19.000	0	19.000	19.000	0	0	0
469	Medicamente si materiale sanitare	68.04.00	20.04	1.000	0	1.000	1.000	0	0	0
470	Medicamente	68.04.00	20.04.01	1.000	0	1.000	1.000	0	0	0
471	TITLU XIII ACTIVE NEFINANCIARE (71.01 + 71.02)	68.04.00	71	171.000	-4.800	166.200	166.200	0	0	0
472	Active fixe	68.04.00	71.01	171.000	-4.800	166.200	166.200	0	0	0
473	Alte active fixe	68.04.00	71.01.30	171.000	-4.800	166.200	166.200	0	0	0
474	Asistenta sociala in caz de boli si invaliditati	68.05		49.220.600	390.000	49.610.600	15.400.000	14.740.000	15.600.000	3.870.600
475	Asistenta sociala in caz de invaliditate	68.05.02		49.220.600	390.000	49.610.600	15.400.000	14.740.000	15.600.000	3.870.600
476	TITLUL I CHELTUIELI DE PERSONAL	68.05.02	10	14.090.000	390.000	14.480.000	4.900.000	4.340.000	4.300.000	940.000
477	Cheltuieli salariale in bani	68.05.02	10.01	13.720.000	390.000	14.110.000	4.770.000	4.220.000	4.180.000	940.000
478	Salarii de baza	68.05.02	10.01.01	11.250.000	30.000	11.280.000	3.900.000	3.400.000	3.400.000	580.000
479	Indemnizatii de hrana	68.05.02	10.01.17	1.510.000	20.000	1.530.000	550.000	500.000	460.000	20.000
480	Alte drepturi salariale in bani	68.05.02	10.01.30	960.000	340.000	1.300.000	320.000	320.000	320.000	340.000
481	Contributii	68.05.02	10.03	370.000	0	370.000	130.000	120.000	120.000	0



Nr. Crt	Denumire Indicator	Cod Indicator		Total precedent	Influente	Total	Trimestrul I	Trimestrul II	Trimestrul III	Trimestrul IV
		Clasificatie functionala	Clasificatie economica							
482	Contributia asiguratorie pentru munca	68.05.02	10.03.07	370.000	0	370.000	130.000	120.000	120.000	0
483	TITLUL IX ASISTENTA SOCIALA	68.05.02	57	35.130.600	0	35.130.600	10.500.000	10.400.000	11.300.000	2.930.600
484	Ajutoare sociale	68.05.02	57.02	35.130.600	0	35.130.600	10.500.000	10.400.000	11.300.000	2.930.600
485	Ajutoare sociale in numerar	68.05.02	57.02.01	35.130.600	0	35.130.600	10.500.000	10.400.000	11.300.000	2.930.600
486	Asistenta sociala pentru familie si copii	68.06		28.396.060	354.000	28.750.060	12.422.660	9.296.000	6.367.400	664.000
487	Asistenta sociala pentru familie si copii	68.06.00		28.396.060	354.000	28.750.060	12.422.660	9.296.000	6.367.400	664.000
488	TITLUL I CHELTUIELI DE PERSONAL	68.06.00	10	22.795.000	484.000	23.279.000	9.430.000	8.030.000	5.335.000	484.000
489	Cheletuiele salariale in bani	68.06.00	10.01	22.145.000	484.000	22.629.000	9.180.000	7.830.000	5.135.000	484.000
490	Salarii de baza	68.06.00	10.01.01	14.855.000	0	14.855.000	6.150.000	5.500.000	3.205.000	0
491	Alte sporuri	68.06.00	10.01.06	390.000	0	390.000	130.000	130.000	130.000	0
492	Indemnizatii de hrana	68.06.00	10.01.17	1.500.000	0	1.500.000	600.000	500.000	400.000	0
493	Alte drepturi salariale in bani	68.06.00	10.01.30	5.400.000	484.000	5.884.000	2.300.000	1.700.000	1.400.000	484.000
494	Contributii	68.06.00	10.03	650.000	0	650.000	250.000	200.000	200.000	0
495	Contributia asiguratorie pentru munca	68.06.00	10.03.07	650.000	0	650.000	250.000	200.000	200.000	0
496	TITLUL II BUNURI SI SERVICII	68.06.00	20	4.696.460	-130.000	4.566.460	2.699.060	975.000	712.400	180.000
497	Bunuri si servicii	68.06.00	20.01	2.234.300	-20.000	2.214.300	963.300	516.000	555.000	180.000
498	Încalzit, iluminat si forta motrica	68.06.00	20.01.03	489.000	0	489.000	350.000	84.000	55.000	0
499	Apa, canal si salubritate	68.06.00	20.01.04	40.000	0	40.000	20.000	20.000	0	0
500	Alte bunuri si servicii pentru intretinere si functionare	68.06.00	20.01.30	1.705.300	-20.000	1.685.300	593.300	412.000	500.000	180.000
501	Reparatii curente	68.06.00	20.02	687.000	-86.000	601.000	587.000	0	14.000	0
502	Reparatii curente	68.06.00	20.02.00	687.000	-86.000	601.000	587.000	0	14.000	0
503	Hrana	68.06.00	20.03	1.009.000	0	1.009.000	550.000	459.000	0	0
504	Hrana pentru oameni	68.06.00	20.03.01	1.009.000	0	1.009.000	550.000	459.000	0	0
505	Medicamente si materiale sanitare	68.06.00	20.04	65.000	-24.000	41.000	41.000	0	0	0
506	Medicamente	68.06.00	20.04.01	15.000	-9.000	6.000	6.000	0	0	0

Sectorul 4 Al Municipiului Bucuresti - 02A



Nr. Crt	Denumire Indicator	Cod Indicator		Total precedent	Influente	Total	Trimestrul I	Trimestrul II	Trimestrul III	Trimestrul IV
		Clasificatie functionala	Clasificatie economica							
507	Materiale sanitare	68.06.00	20.04.02	50.000	-15.000	35.000	35.000	0	0	0
508	Bunuri de natura obiectelor de inventar	68.06.00	20.05	697.660	0	697.660	555.760	0	141.900	0
509	Alte obiecte de inventar	68.06.00	20.05.30	697.660	0	697.660	555.760	0	141.900	0
510	Deplasari, detasari, transferari	68.06.00	20.06	1.500	0	1.500	0	0	1.500	0
511	Deplasari interne, detasari, transferari	68.06.00	20.06.01	1.500	0	1.500	0	0	1.500	0
512	Alte cheltuieli	68.06.00	20.30	2.000	0	2.000	2.000	0	0	0
513	Alte cheltuieli cu bunuri si servicii	68.06.00	20.30.30	2.000	0	2.000	2.000	0	0	0
514	TITLUL X PROIECTE CU FINANTARE DIN FONDURI EXTERNE NERAMBURSABILE AFERENTE CADRULUI FINANCIAR 2014-2020	68.06.00	58	851.000	0	851.000	240.000	291.000	320.000	0
515	Programe din Fondul Social European (FSE)	68.06.00	58.02	851.000	0	851.000	240.000	291.000	320.000	0
516	Finantarea nationala	68.06.00	58.02.01	186.580	0	186.580	40.000	91.000	55.580	0
517	Finantarea externa nerambursabila	68.06.00	58.02.02	664.420	0	664.420	200.000	200.000	264.420	0
518	TITLU XIII ACTIVE NEFINANCIARE (71.01 + 71.02)	68.06.00	71	53.600	0	53.600	53.600	0	0	0
519	Active fixe	68.06.00	71.01	53.600	0	53.600	53.600	0	0	0
520	Masini, echipamente si mijloace de transport	68.06.00	71.01.02	3.600	0	3.600	3.600	0	0	0
521	Alte active fixe	68.06.00	71.01.30	50.000	0	50.000	50.000	0	0	0
522	Crese	68.11		14.579.300	-943.600	13.635.700	5.679.300	5.371.000	2.507.000	78.400
523	Crese	68.11.00		14.579.300	-943.600	13.635.700	5.679.300	5.371.000	2.507.000	78.400
524	TITLUL I CHELTUIELI DE PERSONAL	68.11.00	10	12.130.000	-1.154.000	10.976.000	4.560.000	4.206.000	2.210.000	0
525	Cheltuieli salariale in bani	68.11.00	10.01	11.610.000	-1.154.000	10.456.000	4.360.000	4.046.000	2.050.000	0
526	Salarii de baza	68.11.00	10.01.01	7.800.000	0	7.800.000	2.900.000	2.900.000	2.000.000	0
527	Indemnizatii de hrana	68.11.00	10.01.17	1.500.000	-604.000	896.000	500.000	396.000	0	0
528	Alte drepturi salariale in bani	68.11.00	10.01.30	2.310.000	-550.000	1.760.000	960.000	750.000	50.000	0

Sectorul 4 Al Municipiului Bucuresti - 02A



Nr. Crt	Denumire Indicator	Cod Indicator		Total precedent	Influente	Total	Trimestrul I	Trimestrul II	Trimestrul III	Trimestrul IV
		Clasificatie functionala	Clasificatie economica							
529	Contributii	68.11.00	10.03	520.000	0	520.000	200.000	160.000	160.000	0
530	Contributia asiguratorie pentru munca	68.11.00	10.03.07	520.000	0	520.000	200.000	160.000	160.000	0
531	TITLUL II BUNURI SI SERVICII	68.11.00	20	2.437.100	210.400	2.647.500	1.107.100	1.165.000	297.000	78.400
532	Bunuri si servicii	68.11.00	20.01	567.000	31.800	598.800	332.000	170.000	65.000	31.800
533	Încalzit, Iluminat si forta motrica	68.11.00	20.01.03	503.000	6.300	509.300	300.000	138.000	65.000	6.300
534	Apa, canal si salubritate	68.11.00	20.01.04	60.000	0	60.000	30.000	30.000	0	0
535	Alte bunuri si servicii pentru întretinere si functionare	68.11.00	20.01.30	4.000	25.500	29.500	2.000	2.000	0	25.500
536	Reparatii curente	68.11.00	20.02	600.000	132.000	732.000	0	500.000	232.000	0
537	Reparatii curente	68.11.00	20.02.00	600.000	132.000	732.000	0	500.000	232.000	0
538	Hrana	68.11.00	20.03	1.261.000	0	1.261.000	766.000	495.000	0	0
539	Hrana pentru oameni	68.11.00	20.03.01	1.261.000	0	1.261.000	766.000	495.000	0	0
540	Bunuri de natura obiectelor de inventar	68.11.00	20.05	9.100	46.600	55.700	9.100	0	0	46.600
541	Alte obiecte de inventar	68.11.00	20.05.30	9.100	46.600	55.700	9.100	0	0	46.600
542	TITLU XIII ACTIVE NEFINANCIARE (71.01 + 71.02)	68.11.00	71	12.200	0	12.200	12.200	0	0	0
543	Active fixe	68.11.00	71.01	12.200	0	12.200	12.200	0	0	0
544	Masini, echipamente si mijloace de transport	68.11.00	71.01.02	12.200	0	12.200	12.200	0	0	0
545	Unitati de asistenta medico-sociale	68.12		3.541.000	0	3.541.000	988.000	981.000	1.219.000	353.000
546	Unitati de asistenta medico-sociale	68.12.00		3.541.000	0	3.541.000	988.000	981.000	1.219.000	353.000
547	TITLUL I CHELTUIELI DE PERSONAL	68.12.00	10	2.484.000	0	2.484.000	764.000	760.000	704.000	256.000
548	Cheltuieli salariale in bani	68.12.00	10.01	2.431.000	0	2.431.000	745.000	743.000	689.000	254.000
549	Salarii de baza	68.12.00	10.01.01	1.722.000	0	1.722.000	545.000	540.000	441.000	196.000
550	Sporuri pentru conditii de munca	68.12.00	10.01.05	179.000	0	179.000	57.000	56.000	50.000	16.000
551	Alte sporuri	68.12.00	10.01.06	252.000	0	252.000	74.000	81.000	75.000	22.000



Nr. Crt	Denumire Indicator	Cod Indicator		Total precedent	Influente	Total	Trimestrul I	Trimestrul II	Trimestrul III	Trimestrul IV
		Clasificatie functionala	Clasificatie economica							
552	Indemnizatii de hrana	68.12.00	10.01.17	153.000	0	153.000	49.000	51.000	33.000	20.000
553	Alte drepturi salariale in bani	68.12.00	10.01.30	125.000	0	125.000	20.000	15.000	90.000	0
554	Contributii	68.12.00	10.03	53.000	0	53.000	19.000	17.000	15.000	2.000
555	Contributia asiguratorie pentru munca	68.12.00	10.03.07	53.000	0	53.000	19.000	17.000	15.000	2.000
556	TITLUL II BUNURI SI SERVICII	68.12.00	20	747.000	0	747.000	224.000	221.000	205.000	97.000
557	Bunuri si servicii	68.12.00	20.01	370.000	0	370.000	100.000	100.000	115.000	55.000
558	Alte bunuri si servicii pentru intretinere si functionare	68.12.00	20.01.30	370.000	0	370.000	100.000	100.000	115.000	55.000
559	Hrana	68.12.00	20.03	375.000	0	375.000	122.000	121.000	90.000	42.000
560	Hrana pentru oameni	68.12.00	20.03.01	375.000	0	375.000	122.000	121.000	90.000	42.000
561	Alte cheltuieli	68.12.00	20.30	2.000	0	2.000	2.000	0	0	0
562	Alte cheltuieli cu bunuri si servicii	68.12.00	20.30.30	2.000	0	2.000	2.000	0	0	0
563	TITLUL IX ASISTENTA SOCIALA	68.12.00	57	47.000	0	47.000	0	0	47.000	0
564	Ajutoare sociale	68.12.00	57.02	47.000	0	47.000	0	0	47.000	0
565	Ajutoare sociale in numerar	68.12.00	57.02.01	47.000	0	47.000	0	0	47.000	0
566	TITLU XIII ACTIVE NEFINANCIARE (71.01 + 71.02)	68.12.00	71	263.000	0	263.000	0	0	263.000	0
567	Active fixe	68.12.00	71.01	263.000	0	263.000	0	0	263.000	0
568	Constructii	68.12.00	71.01.01	120.000	0	120.000	0	0	120.000	0
569	Masini, echipamente si mijloace de transport	68.12.00	71.01.02	143.000	0	143.000	0	0	143.000	0
570	Prevenirea excluderii sociale	68.15		3.630.000	0	3.630.000	1.000.000	1.700.000	930.000	0
571	Ajutor social	68.15.01		3.630.000	0	3.630.000	1.000.000	1.700.000	930.000	0
572	TITLUL IX ASISTENTA SOCIALA	68.15.01	57	3.630.000	0	3.630.000	1.000.000	1.700.000	930.000	0
573	Ajutoare sociale	68.15.01	57.02	3.630.000	0	3.630.000	1.000.000	1.700.000	930.000	0
574	Ajutoare sociale in numerar	68.15.01	57.02.01	3.630.000	0	3.630.000	1.000.000	1.700.000	930.000	0
575	Alte cheltuieli in domeniul asigurarilor si asistentei sociale	68.50		25.252.640	204.400	25.457.040	10.384.370	8.596.170	5.198.500	1.278.000

Sectorul 4 Al Municipiului Bucuresti - 02A



Nr. Crt	Denumire Indicator	Cod Indicator		Total precedent	Influente	Total	Trimestrul I	Trimestrul II	Trimestrul III	Trimestrul IV
		Clasificatie functionala	Clasificatie economica							
576	Alte cheltuieli in domeniul asistentei sociale	68.50.50		25.252.640	204.400	25.457.040	10.384.370	8.596.170	5.198.500	1.278.000
577	TITLUL I CHELTUIELI DE PERSONAL	68.50.50	10	15.230.000	280.000	15.510.000	5.510.000	5.490.000	3.650.000	860.000
578	Cheltuieli salariale in bani	68.50.50	10.01	14.820.000	280.000	15.100.000	5.330.000	5.360.000	3.550.000	860.000
579	Salarii de baza	68.50.50	10.01.01	11.440.000	200.000	11.640.000	4.100.000	4.300.000	2.700.000	540.000
580	Alte sporuri	68.50.50	10.01.06	110.000	0	110.000	50.000	40.000	20.000	0
581	Indemnizatii platite unor persoane din afara unitatii	68.50.50	10.01.12	200.000	40.000	240.000	80.000	80.000	40.000	40.000
582	Indemnizatii de hrana	68.50.50	10.01.17	700.000	40.000	740.000	350.000	250.000	100.000	40.000
583	Alte drepturi salariale in bani	68.50.50	10.01.30	2.370.000	0	2.370.000	750.000	690.000	690.000	240.000
584	Contributii	68.50.50	10.03	410.000	0	410.000	180.000	130.000	100.000	0
585	Contributia asiguratorie pentru munca	68.50.50	10.03.07	410.000	0	410.000	180.000	130.000	100.000	0
586	TITLUL II BUNURI SI SERVICII	68.50.50	20	8.421.610	-75.600	8.346.010	3.889.340	2.854.170	1.296.500	306.000
587	Bunuri si servicii	68.50.50	20.01	7.678.170	-14.000	7.664.170	3.593.000	2.777.170	988.000	306.000
588	Furnituri de birou	68.50.50	20.01.01	85.000	0	85.000	50.000	10.000	25.000	0
589	Materiale pentru curatenie	68.50.50	20.01.02	255.000	0	255.000	175.000	20.000	60.000	0
590	Încalzit, iluminat si forta motrica	68.50.50	20.01.03	215.000	20.000	235.000	110.000	80.000	25.000	20.000
591	Apa, canal si salubritate	68.50.50	20.01.04	40.000	0	40.000	30.000	10.000	0	0
592	Carburanti si lubrifianti	68.50.50	20.01.05	60.000	0	60.000	0	40.000	20.000	0
593	Piese de schimb	68.50.50	20.01.06	1.000	0	1.000	1.000	0	0	0
594	Posta, telecomunicatii, radio, tv, internet	68.50.50	20.01.08	620.400	0	620.400	187.000	297.400	136.000	0
595	Materiale si prestari de servicii cu caracter functional	68.50.50	20.01.09	454.770	0	454.770	150.000	250.770	54.000	0
596	Alte bunuri si servicii pentru intretinere si functionare	68.50.50	20.01.30	5.947.000	-34.000	5.913.000	2.890.000	2.069.000	668.000	286.000
597	Reparatii curente	68.50.50	20.02	221.100	-55.200	165.900	9.100	0	156.800	0
598	Reparatii curente	68.50.50	20.02.00	221.100	-55.200	165.900	9.100	0	156.800	0
599	Hrana	68.50.50	20.03	99.900	0	99.900	74.900	25.000	0	0
600	Hrana pentru oameni	68.50.50	20.03.01	99.900	0	99.900	74.900	25.000	0	0



Nr. Crt	Denumire Indicator	Cod Indicator		Total precedent	Influente	Total	Trimestrul I	Trimestrul II	Trimestrul III	Trimestrul IV
		Clasificatie functionala	Clasificatie economica							
601	Medicamente si materiale sanitare	68.50.50	20.04	2.000	0	2.000	2.000	0	0	0
602	Medicamente	68.50.50	20.04.01	1.000	0	1.000	1.000	0	0	0
603	Materiale sanitare	68.50.50	20.04.02	1.000	0	1.000	1.000	0	0	0
604	Bunuri de natura obiectelor de inventar	68.50.50	20.05	102.190	-6.400	95.790	92.090	2.000	1.700	0
605	Alte obiecte de inventar	68.50.50	20.05.30	102.190	-6.400	95.790	92.090	2.000	1.700	0
606	Deplasari, detasari, transferari	68.50.50	20.06	3.750	0	3.750	2.750	1.000	0	0
607	Deplasari interne, detasari, transferari	68.50.50	20.06.01	3.750	0	3.750	2.750	1.000	0	0
608	Pregatire profesionala	68.50.50	20.13	10.000	0	10.000	10.000	0	0	0
609	Pregatire profesionala	68.50.50	20.13.00	10.000	0	10.000	10.000	0	0	0
610	Cheltuieli judiciare si extrajudiciare derivate din actiuni in reprezentarea intereselor statului, potrivit dispozitiilor legale	68.50.50	20.25	5.500	0	5.500	5.500	0	0	0
611	Cheltuieli judiciare si extrajudiciare derivate din actiuni in reprezentarea intereselor statului, potrivit dispozitiilor legale	68.50.50	20.25.00	5.500	0	5.500	5.500	0	0	0
612	Alte cheltuieli	68.50.50	20.30	299.000	0	299.000	100.000	49.000	150.000	0
613	Alte cheltuieli cu bunuri si servicii	68.50.50	20.30.30	299.000	0	299.000	100.000	49.000	150.000	0
614	TITLU XI ALTE CHELTUIELI	68.50.50	59	1.000.000	0	1.000.000	384.000	252.000	252.000	112.000
615	Sume aferente persoanelor cu handicap neincadrate	68.50.50	59.40	1.000.000	0	1.000.000	384.000	252.000	252.000	112.000
616	Sume aferente persoanelor cu handicap neincadrate	68.50.50	59.40.00	1.000.000	0	1.000.000	384.000	252.000	252.000	112.000
617	TITLU XIII ACTIVE NEFINANCIARE (71.01 + 71.02)	68.50.50	71	601.030	0	601.030	601.030	0	0	0
618	Active fixe	68.50.50	71.01	601.030	0	601.030	601.030	0	0	0
619	Masini, echipamente si mijloace de transport	68.50.50	71.01.02	548.030	0	548.030	548.030	0	0	0

Sectorul 4 Al Municipiului Bucuresti - 02A



Nr. Crt	Denumire Indicator	Cod Indicator		Total precedent	Influente	Total	Trimestrul I	Trimestrul II	Trimestrul III	Trimestrul IV
		Clasificatie functionala	Clasificatie economica							
620	Alte active fixe	68.50.50	71.01.30	53.000	0	53.000	53.000	0	0	0
621	Locuinte, servicii si dezvoltare publica	70		72.000.490	-482.380	71.518.110	48.147.630	15.945.460	5.753.070	1.671.950
622	Locuinte	70.03		56.100.760	1.217.670	57.318.430	41.754.830	13.562.060	370.000	1.631.540
623	Alte cheltuieli in domeniul locuintelor	70.03.30		56.100.760	1.217.670	57.318.430	41.754.830	13.562.060	370.000	1.631.540
624	TITLUL II BUNURI SI SERVICII	70.03.30	20	1.450.700	0	1.450.700	740.000	341.700	369.000	0
625	Bunuri si servicii	70.03.30	20.01	1.415.800	0	1.415.800	711.600	335.900	368.300	0
626	Încalzit, iluminat si forta motrica	70.03.30	20.01.03	708.200	0	708.200	331.650	168.000	208.550	0
627	Apa, canal si salubritate	70.03.30	20.01.04	174.800	0	174.800	93.300	79.100	2.400	0
628	Materiale si prestari de servicii cu caracter functional	70.03.30	20.01.09	208.200	0	208.200	104.150	51.400	52.650	0
629	Alte bunuri si servicii pentru intretinere si functionare	70.03.30	20.01.30	324.600	0	324.600	182.500	37.400	104.700	0
630	Alte cheltuieli	70.03.30	20.30	34.900	0	34.900	28.400	5.800	700	0
631	Prime de asigurare non-viata	70.03.30	20.30.03	34.900	0	34.900	28.400	5.800	700	0
632	TITLU XIII ACTIVE NEFINANCIARE (71.01 + 71.02)	70.03.30	71	54.650.060	1.217.670	55.867.730	41.014.830	13.220.360	1.000	1.631.540
633	Active fixe	70.03.30	71.01	54.650.060	1.217.670	55.867.730	41.014.830	13.220.360	1.000	1.631.540
634	Constructii	70.03.30	71.01.01	49.772.730	1.631.540	51.404.270	37.659.390	12.113.340	0	1.631.540
635	Alte active fixe	70.03.30	71.01.30	4.877.330	-413.870	4.463.460	3.355.440	1.107.020	1.000	0
636	Alte servicii în domeniile locuintelor, serviciilor si dezvoltarii comunale	70.50		15.899.730	-1.700.050	14.199.680	6.392.800	2.383.400	5.383.070	40.410
637	Alte servicii în domeniile locuintelor, serviciilor si dezvoltarii comunale	70.50.00		15.899.730	-1.700.050	14.199.680	6.392.800	2.383.400	5.383.070	40.410
638	TITLUL I CHELTUIELI DE PERSONAL	70.50.00	10	3.214.500	-1.000.050	2.214.450	1.081.000	864.000	252.940	16.510
639	Cheltuieli salariale in bani	70.50.00	10.01	3.148.500	-1.000.050	2.148.450	1.055.000	844.000	232.940	16.510
640	Salarii de baza	70.50.00	10.01.01	2.889.990	-1.000.050	1.889.940	1.000.000	800.000	89.940	0
641	Fond de premii	70.50.00	10.01.08	12.510	0	12.510	5.000	4.000	3.000	510



Nr. Crt	Denumire Indicator	Cod Indicator		Total precedent	Influente	Total	Trimestrul I	Trimestrul II	Trimestrul III	Trimestrul IV
		Clasificatie functionala	Clasificatie economica							
642	Indemnizatii de hrana	70.50.00	10.01.17	146.000	0	146.000	50.000	40.000	40.000	16.000
643	Alte drepturi salariale in bani	70.50.00	10.01.30	100.000	0	100.000	0	0	100.000	0
644	Contributii	70.50.00	10.03	66.000	0	66.000	26.000	20.000	20.000	0
645	Contributia asiguratorie pentru munca	70.50.00	10.03.07	66.000	0	66.000	26.000	20.000	20.000	0
646	TITLUL II BUNURI SI SERVICII	70.50.00	20	11.125.730	0	11.125.730	4.535.100	1.438.200	5.128.930	23.500
647	Bunuri si servicii	70.50.00	20.01	10.622.430	0	10.622.430	4.402.100	1.311.200	4.901.930	7.200
648	Furnituri de birou	70.50.00	20.01.01	24.390	0	24.390	10.000	7.000	7.000	390
649	Materiale pentru curatenie	70.50.00	20.01.02	14.040	0	14.040	6.040	4.000	4.000	0
650	Încalzit, Iluminat si forta motrica	70.50.00	20.01.03	2.015.200	0	2.015.200	628.000	357.500	1.029.700	0
651	Apa, canal si salubritate	70.50.00	20.01.04	4.189.900	0	4.189.900	2.401.200	180.000	1.608.700	0
652	Carburanti si lubrifianti	70.50.00	20.01.05	26.210	0	26.210	12.210	7.000	7.000	0
653	Posta, telecomunicatii, radio, tv, internet	70.50.00	20.01.08	131.810	0	131.810	35.000	45.000	45.000	6.810
654	Materiale si prestari de servicii cu caracter functional	70.50.00	20.01.09	651.680	0	651.680	280.000	180.000	191.680	0
655	Alte bunuri si servicii pentru întretinere si functionare	70.50.00	20.01.30	3.569.200	0	3.569.200	1.029.650	530.700	2.008.850	0
656	Reparatii curente	70.50.00	20.02	10.000	0	10.000	4.000	3.000	3.000	0
657	Reparatii curente	70.50.00	20.02.00	10.000	0	10.000	4.000	3.000	3.000	0
658	Bunuri de natura obiectelor de inventar	70.50.00	20.05	120.000	0	120.000	35.000	35.000	35.000	15.000
659	Alte obiecte de inventar	70.50.00	20.05.30	120.000	0	120.000	35.000	35.000	35.000	15.000
660	Consultanta si expertiza	70.50.00	20.12	340.000	0	340.000	80.000	80.000	180.000	0
661	Consultanta si expertiza	70.50.00	20.12.00	340.000	0	340.000	80.000	80.000	180.000	0
662	Pregatire profesionala	70.50.00	20.13	1.500	0	1.500	500	500	500	0
663	Pregatire profesionala	70.50.00	20.13.00	1.500	0	1.500	500	500	500	0
664	Protectia muncii	70.50.00	20.14	15.000	0	15.000	5.000	5.000	5.000	0
665	Protectia muncii	70.50.00	20.14.00	15.000	0	15.000	5.000	5.000	5.000	0
666	Comisioane si alte costuri aferente imprumuturilor	70.50.00	20.24	5.000	0	5.000	5.000	0	0	0



Nr. Crt	Denumire Indicator	Cod Indicator		Total precedent	Influente	Total	Trimestrul I	Trimestrul II	Trimestrul III	Trimestrul IV
		Clasificatie functionala	Clasificatie economica							
667	Comisioane si alte costuri aferente imprumuturilor interne	70.50.00	20.24.02	5.000	0	5.000	5.000	0	0	0
668	Cheltuieli judiciare si extrajudiciare derivate din actiuni in reprezentarea intereselor statului, potrivit dispozitiilor legale	70.50.00	20.25	7.000	0	7.000	2.000	2.000	2.000	1.000
669	Cheltuieli judiciare si extrajudiciare derivate din actiuni in reprezentarea intereselor statului, potrivit dispozitiilor legale	70.50.00	20.25.00	7.000	0	7.000	2.000	2.000	2.000	1.000
670	Alte cheltuieli	70.50.00	20.30	4.800	0	4.800	1.500	1.500	1.500	300
671	Prime de asigurare non-viata	70.50.00	20.30.03	4.800	0	4.800	1.500	1.500	1.500	300
672	TITLUL III DOBANZI	70.50.00	30	402.500	0	402.500	322.500	80.000	0	0
673	Dobanzi aferente datoriei publice interne	70.50.00	30.01	402.500	0	402.500	322.500	80.000	0	0
674	Dobanzi aferente datoriei publice interne directe	70.50.00	30.01.01	402.500	0	402.500	322.500	80.000	0	0
675	TITLU XI ALTE CHELTUIELI	70.50.00	59	4.000	0	4.000	1.200	1.200	1.200	400
676	Sume aferente persoanelor cu handicap neincadrate	70.50.00	59.40	4.000	0	4.000	1.200	1.200	1.200	400
677	Sume aferente persoanelor cu handicap neincadrate	70.50.00	59.40.00	4.000	0	4.000	1.200	1.200	1.200	400
678	TITLU XIII ACTIVE NEFINANCIARE (71.01 + 71.02)	70.50.00	71	383.000	0	383.000	383.000	0	0	0
679	Active fixe	70.50.00	71.01	383.000	0	383.000	383.000	0	0	0
680	Alte active fixe	70.50.00	71.01.30	383.000	0	383.000	383.000	0	0	0
681	TITLUL XVII RAMBURSARI DE CREDITE	70.50.00	81	770.000	-700.000	70.000	70.000	0	0	0
682	Rambursari de credite interne	70.50.00	81.02	770.000	-700.000	70.000	70.000	0	0	0
683	Rambursari de credite interne garantate	70.50.00	81.02.01	770.000	-700.000	70.000	70.000	0	0	0



Nr. Crt	Denumire Indicator	Cod Indicator		Total precedent	Influente	Total	Trimestrul I	Trimestrul II	Trimestrul III	Trimestrul IV
		Clasificatie functionala	Clasificatie economica							
684	Protectia mediului	74		133.586.600	-626.200	132.960.400	50.460.400	34.500.000	33.000.000	15.000.000
685	Salubritate si gestiunea deseurilor	74.05		132.400.000	0	132.400.000	49.900.000	34.500.000	33.000.000	15.000.000
686	Salubritate	74.05.01		132.400.000	0	132.400.000	49.900.000	34.500.000	33.000.000	15.000.000
687	TITLUL II BUNURI SI SERVICII	74.05.01	20	132.400.000	0	132.400.000	49.900.000	34.500.000	33.000.000	15.000.000
688	Bunuri si servicii	74.05.01	20.01	132.400.000	0	132.400.000	49.900.000	34.500.000	33.000.000	15.000.000
689	Alte bunuri si servicii pentru intretinere si functionare	74.05.01	20.01.30	132.400.000	0	132.400.000	49.900.000	34.500.000	33.000.000	15.000.000
690	Canalizarea si tratarea apelor reziduale	74.06		1.186.600	-626.200	560.400	560.400	0	0	0
691	Canalizarea si tratarea apelor reziduale	74.06.00		1.186.600	-626.200	560.400	560.400	0	0	0
692	TITLUL II BUNURI SI SERVICII	74.06.00	20	500.000	0	500.000	500.000	0	0	0
693	Reparatii curente	74.06.00	20.02	500.000	0	500.000	500.000	0	0	0
694	Reparatii curente	74.06.00	20.02.00	500.000	0	500.000	500.000	0	0	0
695	TITLU XIII ACTIVE NEFINANCIARE (71.01 + 71.02)	74.06.00	71	686.600	-626.200	60.400	60.400	0	0	0
696	Active fixe	74.06.00	71.01	686.600	-626.200	60.400	60.400	0	0	0
697	Constructii	74.06.00	71.01.01	681.600	-621.200	60.400	60.400	0	0	0
698	Alte active fixe	74.06.00	71.01.30	5.000	-5.000	0	0	0	0	0
699	Transporturi	84		135.716.020	2.526.200	138.242.220	62.913.940	53.509.900	9.448.800	12.369.580
700	Transport rutier	84.03		124.899.020	1.896.200	126.795.220	56.857.440	51.346.200	6.852.000	11.739.580
701	Strazi	84.03.03		124.899.020	1.896.200	126.795.220	56.857.440	51.346.200	6.852.000	11.739.580
702	TITLUL II BUNURI SI SERVICII	84.03.03	20	6.000.000	0	6.000.000	6.000.000	0	0	0
703	Reparatii curente	84.03.03	20.02	6.000.000	0	6.000.000	6.000.000	0	0	0
704	Reparatii curente	84.03.03	20.02.00	6.000.000	0	6.000.000	6.000.000	0	0	0
705	TITLU XIII ACTIVE NEFINANCIARE (71.01 + 71.02)	84.03.03	71	95.699.020	1.896.200	97.595.220	37.957.440	45.846.200	2.052.000	11.739.580
706	Active fixe	84.03.03	71.01	95.699.020	1.896.200	97.595.220	37.957.440	45.846.200	2.052.000	11.739.580
707	Constructii	84.03.03	71.01.01	79.015.870	6.516.660	85.532.530	31.254.900	40.486.050	2.052.000	11.739.580

Sectorul 4 Al Municipiului Bucuresti - 02A



Nr. Crt	Denumire Indicator	Cod Indicator		Total precedent	Influente	Total	Trimestrul I	Trimestrul II	Trimestrul III	Trimestrul IV
		Clasificatie functionala	Clasificatie economica							
708	Alte active fixe	84.03.03	71.01.30	16.683.150	-4.620.460	12.062.690	6.702.540	5.360.150	0	0
709	TITLUL XVII RAMBURSARI DE CREDITE	84.03.03	81	23.200.000	0	23.200.000	12.900.000	5.500.000	4.800.000	0
710	Rambursari de credite externe	84.03.03	81.01	8.354.400	0	8.354.400	8.354.400	0	0	0
711	Rambursari de credite aferente datoriei publice externe locale	84.03.03	81.01.05	8.354.400	0	8.354.400	8.354.400	0	0	0
712	Rambursari de credite interne	84.03.03	81.02	14.845.600	0	14.845.600	4.545.600	5.500.000	4.800.000	0
713	Rambursari de credite aferente datoriei publice interne locale	84.03.03	81.02.05	14.845.600	0	14.845.600	4.545.600	5.500.000	4.800.000	0
714	Alte cheltuieli în domeniul transporturilor	84.50		10.817.000	630.000	11.447.000	6.056.500	2.163.700	2.596.800	630.000
715	Alte cheltuieli în domeniul transporturilor	84.50.00		10.817.000	630.000	11.447.000	6.056.500	2.163.700	2.596.800	630.000
716	TITLUL I CHELTUIELI DE PERSONAL	84.50.00	10	4.230.000	0	4.230.000	2.120.000	510.000	1.600.000	0
717	Cheltuieli salariale in bani	84.50.00	10.01	3.950.000	0	3.950.000	2.055.000	445.000	1.450.000	0
718	Salarii de baza	84.50.00	10.01.01	3.355.000	0	3.355.000	1.800.000	355.000	1.200.000	0
719	Sporuri pentru conditii de munca	84.50.00	10.01.05	305.000	0	305.000	160.000	45.000	100.000	0
720	Drepturi de delegare	84.50.00	10.01.13	30.000	0	30.000	5.000	5.000	20.000	0
721	Indemnizatii de hrana	84.50.00	10.01.17	210.000	0	210.000	80.000	30.000	100.000	0
722	Alte drepturi salariale in bani	84.50.00	10.01.30	50.000	0	50.000	10.000	10.000	30.000	0
723	Contributii	84.50.00	10.03	280.000	0	280.000	65.000	65.000	150.000	0
724	Contributia asiguratorie pentru munca	84.50.00	10.03.07	280.000	0	280.000	65.000	65.000	150.000	0
725	TITLUL II BUNURI SI SERVICII	84.50.00	20	4.342.900	306.000	4.648.900	2.436.500	1.202.500	703.900	306.000
726	Bunuri si servicii	84.50.00	20.01	2.662.900	227.000	2.889.900	1.358.500	836.500	467.900	227.000
727	Furnituri de birou	84.50.00	20.01.01	9.000	0	9.000	2.500	4.500	2.000	0
728	Materiale pentru curatenie	84.50.00	20.01.02	4.000	2.000	6.000	1.000	1.000	2.000	2.000
729	Încalzit, Iluminat si forta motrica	84.50.00	20.01.03	13.000	5.000	18.000	6.000	4.000	3.000	5.000
730	Apa, canal si salubritate	84.50.00	20.01.04	3.000	0	3.000	3.000	0	0	0
731	Carburanti si lubrifianti	84.50.00	20.01.05	24.000	0	24.000	14.000	0	10.000	0

Sectorul 4 A1 Municipiului Bucuresti - 02A




Nr. Crt	Denumire Indicator	Cod Indicator		Total precedent	Influente	Total	Trimestrul I	Trimestrul II	Trimestrul III	Trimestrul IV
		Clasificatie functionala	Clasificatie economica							
732	Posta, telecomunicatii, radio, tv, internet	84.50.00	20.01.08	177.000	0	177.000	100.000	62.000	15.000	0
733	Materiale si prestari de servicii cu caracter functional	84.50.00	20.01.09	1.738.200	200.000	1.938.200	832.000	605.000	301.200	200.000
734	Alte bunuri si servicii pentru intretinere si functionare	84.50.00	20.01.30	694.700	20.000	714.700	400.000	160.000	134.700	20.000
735	Reparatii curente	84.50.00	20.02	7.000	5.000	12.000	2.000	5.000	0	5.000
736	Reparatii curente	84.50.00	20.02.00	7.000	5.000	12.000	2.000	5.000	0	5.000
737	Bunuri de natura obiectelor de inventar	84.50.00	20.05	250.500	30.000	280.500	141.000	96.500	13.000	30.000
738	Uniforme si echipament	84.50.00	20.05.01	6.000	0	6.000	1.000	5.000	0	0
739	Alte obiecte de inventar	84.50.00	20.05.30	244.500	30.000	274.500	140.000	91.500	13.000	30.000
740	Deplasari, detasari, transferari	84.50.00	20.06	16.000	0	16.000	16.000	0	0	0
741	Deplasari interne, detasari, transferari	84.50.00	20.06.01	2.000	0	2.000	2.000	0	0	0
742	Deplasari în strainatate	84.50.00	20.06.02	14.000	0	14.000	14.000	0	0	0
743	Carti, publicatii si materiale documentare	84.50.00	20.11	52.000	0	52.000	0	0	52.000	0
744	Carti, publicatii si materiale documentare	84.50.00	20.11.00	52.000	0	52.000	0	0	52.000	0
745	Consultanta si expertiza	84.50.00	20.12	180.000	0	180.000	180.000	0	0	0
746	Consultanta si expertiza	84.50.00	20.12.00	180.000	0	180.000	180.000	0	0	0
747	Pregatire profesionala	84.50.00	20.13	10.000	0	10.000	10.000	0	0	0
748	Pregatire profesionala	84.50.00	20.13.00	10.000	0	10.000	10.000	0	0	0
749	Protectia muncii	84.50.00	20.14	13.500	2.000	15.500	9.000	4.500	0	2.000
750	Protectia muncii	84.50.00	20.14.00	13.500	2.000	15.500	9.000	4.500	0	2.000
751	Alte cheltuieli	84.50.00	20.30	1.151.000	42.000	1.193.000	720.000	260.000	171.000	42.000
752	Reclama si publicitate	84.50.00	20.30.01	5.000	0	5.000	5.000	0	0	0
753	Prime de asigurare non-viata	84.50.00	20.30.03	47.000	10.000	57.000	15.000	10.000	22.000	10.000
754	Chirii	84.50.00	20.30.04	210.000	0	210.000	100.000	110.000	0	0
755	Alte cheltuieli cu bunuri si servicii	84.50.00	20.30.30	889.000	32.000	921.000	600.000	140.000	149.000	32.000
756	TITLU XIII ACTIVE NEFINANCIARE (71.01 + 71.02)	84.50.00	71	2.244.100	324.000	2.568.100	1.500.000	451.200	292.900	324.000


Sectorul 4 Al Municipiului Bucuresti - 02A



Nr. Crt	Denumire Indicator	Cod Indicator		Total precedent	Influente	Total	Trimestrul I	Trimestrul II	Trimestrul III	Trimestrul IV
		Clasificatie functionala	Clasificatie economica							
757	Active fixe	84.50.00	71.01	2.244.100	324.000	2.568.100	1.500.000	451.200	292.900	324.000
758	Masini, echipamente si mijloace de transport	84.50.00	71.01.02	1.305.900	0	1.305.900	1.096.000	209.900	0	0
759	Mobilier, aparatura birotica si alte active corporale	84.50.00	71.01.03	328.700	45.000	373.700	49.000	84.300	195.400	45.000
760	Alte active fixe	84.50.00	71.01.30	609.500	279.000	888.500	355.000	157.000	97.500	279.000



PRESEDINTE DE SEDINTA
COSMIN CONSTANTIN BARBALAU



DIRECTOR EXECUTIV
CEZAR GEORGE CIOCLEA



SECTORUL 4 AL MUNICIPIULUI BUCURESTI
Sector 4, str. BD GEORGE COSBUC nr. 6 - 16
Cod fiscal: 4316422
Sectorul 4 Al Municipiului Bucuresti

HCL nr. ... /
Anexa nr. ... 3

108/30.09.2020

Bugetul local detaliat la venituri pe capitole si subcapitole si la cheltuieli pe capitole, subcapitole paragrafe, titluri, articole si alineate pe anul 2020

Nr. Crt	Denumire Indicator	Cod Indicator		Total precedent	Influente	Total	Trimestrul I	Trimestrul II	Trimestrul III	Trimestrul IV
		Clasificatie functionala	Clasificatie economica							
1	Total Cheltuieli			653.359.600	-2.757.000	650.602.600	312.005.070	178.244.330	114.460.160	45.893.040
2	Autoritati publice si actiuni externe	51		72.066.080	-2.104.230	69.961.850	33.947.550	22.041.630	11.287.340	2.685.330
3	Autoritati executive si legislative	51.01		72.066.080	-2.104.230	69.961.850	33.947.550	22.041.630	11.287.340	2.685.330
4	Autoritati executive	51.01.03		72.066.080	-2.104.230	69.961.850	33.947.550	22.041.630	11.287.340	2.685.330
5	TITLUL I CHELTUIELI DE PERSONAL	51.01.03	10	25.305.000	-1.057.000	24.248.000	9.450.150	6.250.500	6.093.750	2.453.600
6	Cheltuieli salariale in bani	51.01.03	10.01	24.801.800	-1.077.000	23.724.800	9.261.450	6.124.700	5.917.950	2.420.700
7	Salarii de baza	51.01.03	10.01.01	18.461.100	-45.000	18.416.100	6.922.950	4.615.300	4.615.300	2.262.550
8	Sporuri pentru conditii de munca	51.01.03	10.01.05	1.350.200	0	1.350.200	506.400	337.600	437.600	68.600
9	Alte sporuri	51.01.03	10.01.06	90.100	0	90.100	33.750	22.500	33.850	0
10	Indemnizatii platite unor persoane din afara unitatii	51.01.03	10.01.12	1.315.700	0	1.315.700	493.350	328.900	428.900	64.550
11	Drepturi de delegare	51.01.03	10.01.13	193.300	0	193.300	33.150	22.100	138.050	0
12	Indemnizatii de hrana	51.01.03	10.01.17	705.000	25.000	730.000	264.450	176.300	264.250	25.000
13	Alte drepturi salariale in bani	51.01.03	10.01.30	2.686.400	-1.057.000	1.629.400	1.007.400	622.000	0	0
14	Contributii	51.01.03	10.03	503.200	20.000	523.200	188.700	125.800	175.800	32.900
15	Contributia asiguratorie pentru munca	51.01.03	10.03.07	503.200	20.000	523.200	188.700	125.800	175.800	32.900
16	TITLUL II BUNURI SI SERVICII	51.01.03	20	32.296.360	0	32.296.360	15.066.370	12.389.820	4.711.190	128.980
17	Bunuri si servicii	51.01.03	20.01	18.390.730	-350	18.390.380	7.675.100	7.108.790	3.606.490	0
18	Furnituri de birou	51.01.03	20.01.01	146.400	0	146.400	128.350	16.100	1.950	0
19	Materiale pentru curatenie	51.01.03	20.01.02	169.400	0	169.400	90.150	78.200	1.050	0
20	Încalzit, iluminat si forta motrica	51.01.03	20.01.03	720.500	0	720.500	238.600	128.400	353.500	0
21	Apa, canal si salubritate	51.01.03	20.01.04	256.600	0	256.600	125.700	80.300	50.600	0

Sectorul 4 Al Municipiului Bucuresti - 02A



Nr. Crt	Denumire Indicator	Cod Indicator		Total precedent	Influente	Total	Trimestrul I	Trimestrul II	Trimestrul III	Trimestrul IV
		Clasificatie functionala	Clasificatie economica							
22	Carburanti si lubrifianti	51.01.03	20.01.05	403.500	0	403.500	206.000	92.300	105.200	0
23	Piese de schimb	51.01.03	20.01.06	38.500	0	38.500	31.350	6.400	750	0
24	Transport	51.01.03	20.01.07	13.000	0	13.000	3.000	10.000	0	0
25	Posta, telecomunicatii, radio, tv, internet	51.01.03	20.01.08	1.431.500	0	1.431.500	754.700	362.800	314.000	0
26	Materiale si prestari de servicii cu caracter functional	51.01.03	20.01.09	1.049.700	0	1.049.700	527.950	358.300	163.450	0
27	Alte bunuri si servicii pentru intretinere si functionare	51.01.03	20.01.30	14.161.630	-350	14.161.280	5.569.300	5.975.990	2.615.990	0
28	Hrana	51.01.03	20.03	22.220	350	22.570	22.220	350	0	0
29	Hrana pentru oameni	51.01.03	20.03.01	22.220	350	22.570	22.220	350	0	0
30	Medicamente si materiale sanitare	51.01.03	20.04	3.056.000	0	3.056.000	2.056.000	0	1.000.000	0
31	Materiale sanitare	51.01.03	20.04.02	1.790.000	0	1.790.000	1.290.000	0	500.000	0
32	Dezinfectanti	51.01.03	20.04.04	1.266.000	0	1.266.000	766.000	0	500.000	0
33	Bunuri de natura obiectelor de inventar	51.01.03	20.05	527.100	0	527.100	375.500	77.000	74.600	0
34	Uniforme si echipament	51.01.03	20.05.01	17.900	0	17.900	14.600	3.000	300	0
35	Alte obiecte de inventar	51.01.03	20.05.30	509.200	0	509.200	360.900	74.000	74.300	0
36	Deplasari, detasari, transferari	51.01.03	20.06	69.280	0	69.280	27.100	5.600	600	35.980
37	Deplasari interne, detasari, transferari	51.01.03	20.06.01	58.580	0	58.580	18.350	3.800	450	35.980
38	Deplasari in strainatate	51.01.03	20.06.02	10.700	0	10.700	8.750	1.800	150	0
39	Cercetare-dezvoltare	51.01.03	20.10	500	0	500	500	0	0	0
40	Cercetare-dezvoltare	51.01.03	20.10.00	500	0	500	500	0	0	0
41	Carti, publicatii si materiale documentare	51.01.03	20.11	1.600	0	1.600	1.600	0	0	0
42	Carti, publicatii si materiale documentare	51.01.03	20.11.00	1.600	0	1.600	1.600	0	0	0
43	Consultanta si expertiza	51.01.03	20.12	1.296.060	0	1.296.060	1.199.100	96.960	0	0
44	Consultanta si expertiza	51.01.03	20.12.00	1.296.060	0	1.296.060	1.199.100	96.960	0	0
45	Pregatire profesionala	51.01.03	20.13	22.000	0	22.000	17.900	3.700	400	0
46	Pregatire profesionala	51.01.03	20.13.00	22.000	0	22.000	17.900	3.700	400	0
47	Protectia muncii	51.01.03	20.14	139.770	0	139.770	56.400	83.370	0	0



Nr. Crt	Denumire Indicator	Cod Indicator		Total precedent	Influente	Total	Trimestrul I	Trimestrul II	Trimestrul III	Trimestrul IV
		Clasificatie functionala	Clasificatie economica							
48	Protectia muncii	51.01.03	20.14.00	139.770	0	139.770	56.400	83.370	0	0
49	Cheltuieli judiciare si extrajudiciare derivate din actiuni in reprezentarea intereselor statului, potrivit dispozitiilor legale	51.01.03	20.25	1.339.100	0	1.339.100	1.134.400	111.700	0	93.000
50	Cheltuieli judiciare si extrajudiciare derivate din actiuni in reprezentarea intereselor statului, potrivit dispozitiilor legale	51.01.03	20.25.00	1.339.100	0	1.339.100	1.134.400	111.700	0	93.000
51	Alte cheltuieli	51.01.03	20.30	7.432.000	0	7.432.000	2.500.550	4.902.350	29.100	0
52	Reclama si publicitate	51.01.03	20.30.01	574.600	0	574.600	274.600	300.000	0	0
53	Protocol si reprezentare	51.01.03	20.30.02	7.400	0	7.400	7.400	0	0	0
54	Prime de asigurare non-viata	51.01.03	20.30.03	60.900	0	60.900	49.550	10.200	1.150	0
55	Chirii	51.01.03	20.30.04	2.642.600	0	2.642.600	1.590.850	1.023.800	27.950	0
56	Alte cheltuieli cu bunuri si servicii	51.01.03	20.30.30	4.146.500	0	4.146.500	578.150	3.568.350	0	0
57	TITLUL VI TRANSFERURI INTRE UNITATI ALE ADMINISTRATIEI PUBLICE	51.01.03	51	860.000	0	860.000	760.000	100.000	0	0
58	Transferuri curente	51.01.03	51.01	860.000	0	860.000	760.000	100.000	0	0
59	Transferuri din bugetele locale pentru finantarea cheltuielilor curente din domeniul sanatatii	51.01.03	51.01.46	860.000	0	860.000	760.000	100.000	0	0
60	Titlul VIII PROIECTE CU FINANTARE DIN FONDURI EXTERNE NERAMBURSABILE (FEN) POSTADERARE	51.01.03	56	3.750.000	0	3.750.000	3.750.000	0	0	0
61	Programe din Fondul Social European (FSE)	51.01.03	56.02	3.750.000	0	3.750.000	3.750.000	0	0	0
62	Finantarea nationala	51.01.03	56.02.01	75.000	0	75.000	75.000	0	0	0
63	Finantarea externa nerambursabila	51.01.03	56.02.02	3.675.000	0	3.675.000	3.675.000	0	0	0
64	TITLU XI ALTE CHELTUIELI	51.01.03	59	593.600	0	593.600	347.600	98.400	98.400	49.200

Sectorul 4 A1 Municipiului Bucuresti - 02A



Nr. Crt	Denumire Indicator	Cod Indicator		Total precedent	Influente	Total	Trimestrul I	Trimestrul II	Trimestrul III	Trimestrul IV
		Clasificatie functionala	Clasificatie economica							
65	Asociatii si fundatii	51.01.03	59.11	200.000	0	200.000	200.000	0	0	0
66	Asociatii si fundatii	51.01.03	59.11.00	200.000	0	200.000	200.000	0	0	0
67	Sume aferente persoanelor cu handicap neincadrate	51.01.03	59.40	393.600	0	393.600	147.600	98.400	98.400	49.200
68	Sume aferente persoanelor cu handicap neincadrate	51.01.03	59.40.00	393.600	0	393.600	147.600	98.400	98.400	49.200
69	TITLU XIII ACTIVE NEFINANCIARE (71.01 + 71.02)	51.01.03	71	9.261.120	-1.047.230	8.213.890	4.573.430	3.202.910	384.000	53.550
70	Active fixe	51.01.03	71.01	9.261.120	-1.047.230	8.213.890	4.573.430	3.202.910	384.000	53.550
71	Constructii	51.01.03	71.01.01	3.289.680	53.550	3.343.230	1.774.300	1.515.380	0	53.550
72	Masini, echipamente si mijloace de transport	51.01.03	71.01.02	160.650	0	160.650	160.000	650	0	0
73	Mobilier, aparatura birotica si alte active corporale	51.01.03	71.01.03	2.170.880	0	2.170.880	100.000	1.686.880	384.000	0
74	Alte active fixe	51.01.03	71.01.30	3.639.910	-1.100.780	2.539.130	2.539.130	0	0	0
75	Alte servicii publice generale	54		495.000	0	495.000	200.000	0	295.000	0
76	Alte servicii publice generale	54.50		495.000	0	495.000	200.000	0	295.000	0
77	Alte servicii publice generale	54.50.00		495.000	0	495.000	200.000	0	295.000	0
78	TITLUL II BUNURI SI SERVICII	54.50.00	20	495.000	0	495.000	200.000	0	295.000	0
79	Bunuri si servicii	54.50.00	20.01	495.000	0	495.000	200.000	0	295.000	0
80	Furnituri de birou	54.50.00	20.01.01	63.000	0	63.000	0	0	63.000	0
81	Alte bunuri si servicii pentru intretinere si functionare	54.50.00	20.01.30	432.000	0	432.000	200.000	0	232.000	0
82	Tranzactii privind datoria publica si imprumuturi	55		21.410.000	0	21.410.000	15.410.000	1.000.000	5.000.000	0
83	Tranzactii privind datoria publica si imprumuturi	55.00		21.410.000	0	21.410.000	15.410.000	1.000.000	5.000.000	0
84	Tranzactii privind datoria publica si imprumuturi	55.00.00		21.410.000	0	21.410.000	15.410.000	1.000.000	5.000.000	0
85	TITLUL II BUNURI SI SERVICII	55.00.00	20	10.000	0	10.000	10.000	0	0	0
86	Comisioane si alte costuri aferente imprumuturilor	55.00.00	20.24	10.000	0	10.000	10.000	0	0	0



Nr. Crt	Denumire Indicator	Cod Indicator		Total precedent	Influente	Total	Trimestrul I	Trimestrul II	Trimestrul III	Trimestrul IV
		Clasificatie functionala	Clasificatie economica							
87	Comisioane si alte costuri aferente imprumuturilor externe	55.00.00	20.24.01	1.000	0	1.000	1.000	0	0	0
88	Comisioane si alte costuri aferente imprumuturilor interne	55.00.00	20.24.02	9.000	0	9.000	9.000	0	0	0
89	TITLUL III DOBANZI	55.00.00	30	21.400.000	0	21.400.000	15.400.000	1.000.000	5.000.000	0
90	Dobanzi aferente datoriei publice interne	55.00.00	30.01	17.000.000	0	17.000.000	11.000.000	1.000.000	5.000.000	0
91	Dobanzi aferente datoriei publice interne directe	55.00.00	30.01.01	17.000.000	0	17.000.000	11.000.000	1.000.000	5.000.000	0
92	Dobanzi aferente datoriei publice externe	55.00.00	30.02	4.400.000	0	4.400.000	4.400.000	0	0	0
93	Dobanzi aferente creditelor externe contractate de ordonatorii de credite	55.00.00	30.02.02	4.400.000	0	4.400.000	4.400.000	0	0	0
94	Aparare	60		368.000	0	368.000	271.850	57.300	38.850	0
95	Aparare nationala	60.02		368.000	0	368.000	271.850	57.300	38.850	0
96	Aparare nationala	60.02.00		368.000	0	368.000	271.850	57.300	38.850	0
97	TITLUL II BUNURI SI SERVICII	60.02.00	20	368.000	0	368.000	271.850	57.300	38.850	0
98	Bunuri si servicii	60.02.00	20.01	363.800	0	363.800	267.650	57.300	38.850	0
99	Furnituri de birou	60.02.00	20.01.01	14.400	0	14.400	11.700	2.400	300	0
100	Materiale pentru curatenie	60.02.00	20.01.02	7.200	0	7.200	5.850	1.200	150	0
101	Încalzit, Iluminat si forta motrica	60.02.00	20.01.03	83.900	0	83.900	47.900	9.800	26.200	0
102	Apa, canal si salubritate	60.02.00	20.01.04	20.900	0	20.900	8.900	1.800	10.200	0
103	Carburanti si lubrifianti	60.02.00	20.01.05	9.700	0	9.700	7.950	1.600	150	0
104	Piese de schimb	60.02.00	20.01.06	7.700	0	7.700	6.300	1.300	100	0
105	Posta, telecomunicatii, radio, tv, internet	60.02.00	20.01.08	60.200	0	60.200	56.400	3.400	400	0
106	Materiale si prestari de servicii cu caracter functional	60.02.00	20.01.09	46.000	0	46.000	17.050	28.500	450	0
107	Alte bunuri si servicii pentru intretinere si functionare	60.02.00	20.01.30	113.800	0	113.800	105.600	7.300	900	0



Nr. Crt	Denumire Indicator	Cod Indicator		Total precedent	Influente	Total	Trimestrul I	Trimestrul II	Trimestrul III	Trimestrul IV
		Clasificatie functionala	Clasificatie economica							
108	Bunuri de natura obiectelor de inventar	60.02.00	20.05	1.200	0	1.200	1.200	0	0	0
109	Alte obiecte de inventar	60.02.00	20.05.30	1.200	0	1.200	1.200	0	0	0
110	Alte cheltuieli	60.02.00	20.30	3.000	0	3.000	3.000	0	0	0
111	Prime de asigurare non-viata	60.02.00	20.30.03	2.400	0	2.400	2.400	0	0	0
112	Chirii	60.02.00	20.30.04	600	0	600	600	0	0	0
113	Ordine publica si siguranta nationala	61		28.965.120	0	28.965.120	11.930.530	6.932.100	8.407.690	1.694.800
114	Ordine publica	61.03		28.815.120	0	28.815.120	11.780.530	6.932.100	8.407.690	1.694.800
115	Politie locala	61.03.04		28.815.120	0	28.815.120	11.780.530	6.932.100	8.407.690	1.694.800
116	TITLUL I CHELTUIELI DE PERSONAL	61.03.04	10	22.850.000	0	22.850.000	8.737.500	5.825.000	6.630.200	1.657.300
117	Cheltuieli salariale in bani	61.03.04	10.01	18.255.600	200.000	18.455.600	6.977.100	4.651.400	5.456.600	1.370.500
118	Salarii de baza	61.03.04	10.01.01	14.116.300	150.000	14.266.300	5.462.400	3.641.600	4.141.600	1.020.700
119	Sporuri pentru conditii de munca	61.03.04	10.01.05	1.339.300	50.000	1.389.300	502.200	334.800	434.800	117.500
120	Alte sporuri	61.03.04	10.01.06	521.600	0	521.600	135.600	90.400	295.600	0
121	Alte drepturi salariale in bani	61.03.04	10.01.30	2.278.400	0	2.278.400	876.900	584.600	584.600	232.300
122	Cheltuieli salariale in natura	61.03.04	10.02	4.112.100	-200.000	3.912.100	1.579.500	1.053.000	1.053.000	226.600
123	Norme de hrana	61.03.04	10.02.02	4.112.100	-200.000	3.912.100	1.579.500	1.053.000	1.053.000	226.600
124	Contributii	61.03.04	10.03	482.300	0	482.300	180.900	120.600	120.600	60.200
125	Contributia asiguratorie pentru munca	61.03.04	10.03.07	482.300	0	482.300	180.900	120.600	120.600	60.200
126	TITLUL II BUNURI SI SERVICII	61.03.04	20	5.190.330	0	5.190.330	2.465.030	1.022.810	1.702.490	0
127	Bunuri si servicii	61.03.04	20.01	4.482.760	0	4.482.760	1.944.280	845.740	1.692.740	0
128	Furnituri de birou	61.03.04	20.01.01	45.700	0	45.700	37.200	7.600	900	0
129	Materiale pentru curatenie	61.03.04	20.01.02	109.820	0	109.820	59.180	50.640	0	0
130	Încalzit, iluminat si forta motrica	61.03.04	20.01.03	285.400	0	285.400	69.400	14.200	201.800	0
131	Apa, canal si salubritate	61.03.04	20.01.04	43.900	0	43.900	19.450	4.000	20.450	0
132	Carburanti si lubrifianti	61.03.04	20.01.05	1.503.700	0	1.503.700	690.550	400.600	412.550	0
133	Piese de schimb	61.03.04	20.01.06	10.600	0	10.600	8.600	1.800	200	0
134	Transport	61.03.04	20.01.07	2.700	0	2.700	2.700	0	0	0

Sectorul 4 AI Municipiului Bucuresti - 02A



Nr. Crt	Denumire Indicator	Cod Indicator		Total precedent	Influente	Total	Trimestrul I	Trimestrul II	Trimestrul III	Trimestrul IV
		Clasificatie functionala	Clasificatie economica							
135	Posta, telecomunicatii, radio, tv, internet	61.03.04	20.01.08	114.800	0	114.800	60.800	12.500	41.500	0
136	Materiale si prestari de servicii cu caracter functional	61.03.04	20.01.09	167.200	0	167.200	135.850	27.900	3.450	0
137	Alte bunuri si servicii pentru intretinere si functionare	61.03.04	20.01.30	2.198.940	0	2.198.940	860.550	326.500	1.011.890	0
138	Bunuri de natura obiectelor de inventar	61.03.04	20.05	415.500	0	415.500	352.650	55.900	6.950	0
139	Uniforme si echipament	61.03.04	20.05.01	296.200	0	296.200	255.650	36.000	4.550	0
140	Alte obiecte de inventar	61.03.04	20.05.30	119.300	0	119.300	97.000	19.900	2.400	0
141	Deplasari, detasari, transferari	61.03.04	20.06	600	0	600	600	0	0	0
142	Deplasari interne, detasari, transferari	61.03.04	20.06.01	600	0	600	600	0	0	0
143	Pregatire profesionala	61.03.04	20.13	17.000	0	17.000	13.800	2.800	400	0
144	Pregatire profesionala	61.03.04	20.13.00	17.000	0	17.000	13.800	2.800	400	0
145	Protectia muncii	61.03.04	20.14	150.670	0	150.670	52.700	97.970	0	0
146	Protectia muncii	61.03.04	20.14.00	150.670	0	150.670	52.700	97.970	0	0
147	Cheltuieli judiciare si extrajudiciare derivate din actiuni in reprezentarea intereselor statului, potrivit dispozitiilor legale	61.03.04	20.25	32.400	0	32.400	26.350	5.400	650	0
148	Cheltuieli judiciare si extrajudiciare derivate din actiuni in reprezentarea intereselor statului, potrivit dispozitiilor legale	61.03.04	20.25.00	32.400	0	32.400	26.350	5.400	650	0
149	Alte cheltuieli	61.03.04	20.30	91.400	0	91.400	74.650	15.000	1.750	0
150	Reclama si publicitate	61.03.04	20.30.01	1.600	0	1.600	1.600	0	0	0
151	Prime de asigurare non-viata	61.03.04	20.30.03	74.900	0	74.900	60.900	12.500	1.500	0
152	Alte cheltuieli cu bunuri si servicii	61.03.04	20.30.30	14.900	0	14.900	12.150	2.500	250	0
153	TITLU XI ALTE CHELTUIELI	61.03.04	59	300.000	0	300.000	112.500	75.000	75.000	37.500
154	Sume aferente persoanelor cu handicap neincadrate	61.03.04	59.40	300.000	0	300.000	112.500	75.000	75.000	37.500



Nr. Crt	Denumire Indicator	Cod Indicator		Total precedent	Influente	Total	Trimestrul I	Trimestrul II	Trimestrul III	Trimestrul IV
		Clasificatie functionala	Clasificatie economica							
155	Sume aferente persoanelor cu handicap neincadrate	61.03.04	59.40.00	300.000	0	300.000	112.500	75.000	75.000	37.500
156	TITLU XIII ACTIVE NEFINANCIARE (71.01 + 71.02)	61.03.04	71	474.790	0	474.790	465.500	9.290	0	0
157	Active fixe	61.03.04	71.01	474.790	0	474.790	465.500	9.290	0	0
158	Mobilier, aparatura birotica si alte active corporale	61.03.04	71.01.03	167.370	0	167.370	158.080	9.290	0	0
159	Alte active fixe	61.03.04	71.01.30	307.420	0	307.420	307.420	0	0	0
160	Protectie civila si protectie contra incendiilor	61.05		150.000	0	150.000	150.000	0	0	0
161	Protectie civila si protectie contra incendiilor	61.05.00		150.000	0	150.000	150.000	0	0	0
162	TITLUL II BUNURI SI SERVICII	61.05.00	20	150.000	0	150.000	150.000	0	0	0
163	Bunuri si servicii	61.05.00	20.01	50.000	0	50.000	50.000	0	0	0
164	Alte bunuri si servicii pentru intretinere si functionare	61.05.00	20.01.30	50.000	0	50.000	50.000	0	0	0
165	Bunuri de natura obiectelor de inventar	61.05.00	20.05	40.000	0	40.000	40.000	0	0	0
166	Alte obiecte de inventar	61.05.00	20.05.30	40.000	0	40.000	40.000	0	0	0
167	Alte cheltuieli	61.05.00	20.30	60.000	0	60.000	60.000	0	0	0
168	Alte cheltuieli cu bunuri si servicii	61.05.00	20.30.30	60.000	0	60.000	60.000	0	0	0
169	Invatamant	65		33.431.850	-1.440.390	31.991.460	22.536.360	7.669.890	511.500	1.273.710
170	Învatamânt prescolar si primar	65.03		22.362.690	1.025.330	23.388.020	15.265.560	6.712.340	259.100	1.151.020
171	Învatamânt prescolar	65.03.01		21.986.160	1.025.330	23.011.490	15.126.060	6.609.340	166.100	1.109.990
172	TITLUL II BUNURI SI SERVICII	65.03.01	20	752.780	0	752.780	292.920	211.100	166.100	82.660
173	Bunuri si servicii	65.03.01	20.01	664.010	0	664.010	249.150	166.100	166.100	82.660
174	Materiale si prestari de servicii cu caracter functional	65.03.01	20.01.09	664.010	0	664.010	249.150	166.100	166.100	82.660
175	Alte cheltuieli	65.03.01	20.30	88.770	0	88.770	43.770	45.000	0	0
176	Alte cheltuieli cu bunuri si servicii	65.03.01	20.30.30	88.770	0	88.770	43.770	45.000	0	0



Nr. Crt	Denumire Indicator	Cod Indicator		Total precedent	Influente	Total	Trimestrul I	Trimestrul II	Trimestrul III	Trimestrul IV
		Clasificatie functionala	Clasificatie economica							
177	TITLU XIII ACTIVE NEFINANCIARE (71.01 + 71.02)	65.03.01	71	21.233.380	1.025.330	22.258.710	14.833.140	6.398.240	0	1.027.330
178	Active fixe	65.03.01	71.01	21.233.380	1.025.330	22.258.710	14.833.140	6.398.240	0	1.027.330
179	Constructii	65.03.01	71.01.01	20.875.980	1.027.330	21.903.310	14.663.100	6.212.880	0	1.027.330
180	Alte active fixe	65.03.01	71.01.30	357.400	-2.000	355.400	170.040	185.360	0	0
181	Învatamânt primar	65.03.02		376.530	0	376.530	139.500	103.000	93.000	41.030
182	TITLUL II BUNURI SI SERVICII	65.03.02	20	376.530	0	376.530	139.500	103.000	93.000	41.030
183	Bunuri si servicii	65.03.02	20.01	376.530	0	376.530	139.500	103.000	93.000	41.030
184	Materiale si prestari de servicii cu caracter functional	65.03.02	20.01.09	376.530	0	376.530	139.500	103.000	93.000	41.030
185	Învatamânt secundar	65.04		10.939.560	-2.465.720	8.473.840	7.225.950	917.650	222.500	107.740
186	Învatamânt secundar inferior	65.04.01		9.508.090	-2.451.720	7.056.370	6.633.050	287.430	93.000	42.890
187	TITLUL II BUNURI SI SERVICII	65.04.01	20	388.390	0	388.390	149.500	103.000	93.000	42.890
188	Bunuri si servicii	65.04.01	20.01	378.390	0	378.390	139.500	103.000	93.000	42.890
189	Materiale si prestari de servicii cu caracter functional	65.04.01	20.01.09	378.390	0	378.390	139.500	103.000	93.000	42.890
190	Alte cheltuieli	65.04.01	20.30	10.000	0	10.000	10.000	0	0	0
191	Alte cheltuieli cu bunuri si servicii	65.04.01	20.30.30	10.000	0	10.000	10.000	0	0	0
192	TITLU XIII ACTIVE NEFINANCIARE (71.01 + 71.02)	65.04.01	71	9.119.700	-2.451.720	6.667.980	6.483.550	184.430	0	0
193	Active fixe	65.04.01	71.01	9.119.700	-2.451.720	6.667.980	6.483.550	184.430	0	0
194	Constructii	65.04.01	71.01.01	7.437.660	-1.588.690	5.848.970	5.848.970	0	0	0
195	Alte active fixe	65.04.01	71.01.30	1.682.040	-863.030	819.010	634.580	184.430	0	0
196	Învatamânt secundar superior	65.04.02		1.431.470	-14.000	1.417.470	592.900	630.220	129.500	64.850
197	TITLUL II BUNURI SI SERVICII	65.04.02	20	558.100	0	558.100	194.250	169.500	129.500	64.850
198	Bunuri si servicii	65.04.02	20.01	558.100	0	558.100	194.250	169.500	129.500	64.850
199	Materiale si prestari de servicii cu caracter functional	65.04.02	20.01.09	558.100	0	558.100	194.250	169.500	129.500	64.850



Nr. Crt	Denumire Indicator	Cod Indicator		Total precedent	Influente	Total	Trimestrul I	Trimestrul II	Trimestrul III	Trimestrul IV
		Clasificatie functionala	Clasificatie economica							
200	TITLU XIII ACTIVE NEFINANCIARE (71.01 + 71.02)	65.04.02	71	873.370	-14.000	859.370	398.650	460.720	0	0
201	Active fixe	65.04.02	71.01	873.370	-14.000	859.370	398.650	460.720	0	0
202	Constructii	65.04.02	71.01.01	18.950	-9.000	9.950	9.950	0	0	0
203	Alte active fixe	65.04.02	71.01.30	854.420	-5.000	849.420	388.700	460.720	0	0
204	Învatamânt nedefinibil prin nivel	65.07		129.600	0	129.600	44.850	39.900	29.900	14.950
205	Învatamânt special	65.07.04		129.600	0	129.600	44.850	39.900	29.900	14.950
206	TITLUL II BUNURI SI SERVICII	65.07.04	20	129.600	0	129.600	44.850	39.900	29.900	14.950
207	Bunuri si servicii	65.07.04	20.01	129.600	0	129.600	44.850	39.900	29.900	14.950
208	Materiale si prestari de servicii cu caracter functional	65.07.04	20.01.09	129.600	0	129.600	44.850	39.900	29.900	14.950
209	Cultura, recreere si religie	67		166.137.440	0	166.137.440	72.243.310	38.751.750	43.314.710	11.827.670
210	Servicii recreative si sportive	67.05		163.356.010	0	163.356.010	70.243.310	38.470.320	42.814.710	11.827.670
211	Intretinere gradini publice, parcuri, zone verzi, baze sportive si de agrement	67.05.03		163.356.010	0	163.356.010	70.243.310	38.470.320	42.814.710	11.827.670
212	TITLUL II BUNURI SI SERVICII	67.05.03	20	135.348.600	325.980	135.674.580	51.032.200	30.000.000	42.814.710	11.827.670
213	Bunuri si servicii	67.05.03	20.01	130.248.600	827.670	131.076.270	46.433.890	30.000.000	42.814.710	11.827.670
214	Alte bunuri si servicii pentru intretinere si functionare	67.05.03	20.01.30	130.248.600	827.670	131.076.270	46.433.890	30.000.000	42.814.710	11.827.670
215	Bunuri de natura obiectelor de inventar	67.05.03	20.05	5.100.000	-501.690	4.598.310	4.598.310	0	0	0
216	Alte obiecte de inventar	67.05.03	20.05.30	5.100.000	-501.690	4.598.310	4.598.310	0	0	0
217	TITLU XIII ACTIVE NEFINANCIARE (71.01 + 71.02)	67.05.03	71	28.007.410	-325.980	27.681.430	19.211.110	8.470.320	0	0
218	Active fixe	67.05.03	71.01	28.007.410	-325.980	27.681.430	19.211.110	8.470.320	0	0
219	Constructii	67.05.03	71.01.01	19.981.420	-325.980	19.655.440	14.098.110	5.557.330	0	0
220	Alte active fixe	67.05.03	71.01.30	8.025.990	0	8.025.990	5.113.000	2.912.990	0	0
221	Alte servicii în domeniile culturii, recreerii si religiei	67.50		2.781.430	0	2.781.430	2.000.000	281.430	500.000	0



Nr. Crt	Denumire Indicator	Cod Indicator		Total precedent	Influente	Total	Trimestrul I	Trimestrul II	Trimestrul III	Trimestrul IV
		Clasificatie functionala	Clasificatie economica							
222	Alte servicii în domeniile culturii, recreerii si religiei	67.50.00		2.781.430	0	2.781.430	2.000.000	281.430	500.000	0
223	TITLU XI ALTE CHELTUIELI	67.50.00	59	2.781.430	0	2.781.430	2.000.000	281.430	500.000	0
224	Sustinerea cultelor	67.50.00	59.12	2.781.430	0	2.781.430	2.000.000	281.430	500.000	0
225	Sustinerea cultelor	67.50.00	59.12.00	2.781.430	0	2.781.430	2.000.000	281.430	500.000	0
226	Locuinte, servicii si dezvoltare publica	70		72.000.490	-482.380	71.518.110	48.147.630	15.945.460	5.753.070	1.671.950
227	Locuinte	70.03		56.100.760	1.217.670	57.318.430	41.754.830	13.562.060	370.000	1.631.540
228	Alte cheltuieli in domeniul locuintelor	70.03.30		56.100.760	1.217.670	57.318.430	41.754.830	13.562.060	370.000	1.631.540
229	TITLUL II BUNURI SI SERVICII	70.03.30	20	1.450.700	0	1.450.700	740.000	341.700	369.000	0
230	Bunuri si servicii	70.03.30	20.01	1.415.800	0	1.415.800	711.600	335.900	368.300	0
231	Încalzit, iluminat si forta motrica	70.03.30	20.01.03	708.200	0	708.200	331.650	168.000	208.550	0
232	Apa, canal si salubritate	70.03.30	20.01.04	174.800	0	174.800	93.300	79.100	2.400	0
233	Materiale si prestari de servicii cu caracter functional	70.03.30	20.01.09	208.200	0	208.200	104.150	51.400	52.650	0
234	Alte bunuri si servicii pentru întretinere si functionare	70.03.30	20.01.30	324.600	0	324.600	182.500	37.400	104.700	0
235	Alte cheltuieli	70.03.30	20.30	34.900	0	34.900	28.400	5.800	700	0
236	Prime de asigurare non-viata	70.03.30	20.30.03	34.900	0	34.900	28.400	5.800	700	0
237	TITLU XIII ACTIVE NEFINANCIARE (71.01 + 71.02)	70.03.30	71	54.650.060	1.217.670	55.867.730	41.014.830	13.220.360	1.000	1.631.540
238	Active fixe	70.03.30	71.01	54.650.060	1.217.670	55.867.730	41.014.830	13.220.360	1.000	1.631.540
239	Constructii	70.03.30	71.01.01	49.772.730	1.631.540	51.404.270	37.659.390	12.113.340	0	1.631.540
240	Alte active fixe	70.03.30	71.01.30	4.877.330	-413.870	4.463.460	3.355.440	1.107.020	1.000	0
241	Alte servicii în domeniile locuintelor, serviciilor si dezvoltarii comunale	70.50		15.899.730	-1.700.050	14.199.680	6.392.800	2.383.400	5.383.070	40.410
242	Alte servicii în domeniile locuintelor, serviciilor si dezvoltarii comunale	70.50.00		15.899.730	-1.700.050	14.199.680	6.392.800	2.383.400	5.383.070	40.410



Nr. Crt	Denumire Indicator	Cod Indicator		Total precedent	Influente	Total	Trimestrul I	Trimestrul II	Trimestrul III	Trimestrul IV
		Clasificatie functionala	Clasificatie economica							
243	TITLUL I CHELTUIELI DE PERSONAL	70.50.00	10	3.214.500	-1.000.050	2.214.450	1.081.000	864.000	252.940	16.510
244	Cheltuieli salariale in bani	70.50.00	10.01	3.148.500	-1.000.050	2.148.450	1.055.000	844.000	232.940	16.510
245	Salarii de baza	70.50.00	10.01.01	2.889.990	-1.000.050	1.889.940	1.000.000	800.000	89.940	0
246	Fond de premii	70.50.00	10.01.08	12.510	0	12.510	5.000	4.000	3.000	510
247	Indemnizatii de hrana	70.50.00	10.01.17	146.000	0	146.000	50.000	40.000	40.000	16.000
248	Alte drepturi salariale in bani	70.50.00	10.01.30	100.000	0	100.000	0	0	100.000	0
249	Contributii	70.50.00	10.03	66.000	0	66.000	26.000	20.000	20.000	0
250	Contributia asiguratorie pentru munca	70.50.00	10.03.07	66.000	0	66.000	26.000	20.000	20.000	0
251	TITLUL II BUNURI SI SERVICII	70.50.00	20	11.125.730	0	11.125.730	4.535.100	1.438.200	5.128.930	23.500
252	Bunuri si servicii	70.50.00	20.01	10.622.430	0	10.622.430	4.402.100	1.311.200	4.901.930	7.200
253	Furnituri de birou	70.50.00	20.01.01	24.390	0	24.390	10.000	7.000	7.000	390
254	Materiale pentru curatenie	70.50.00	20.01.02	14.040	0	14.040	6.040	4.000	4.000	0
255	Încalzit, iluminat si forta motrica	70.50.00	20.01.03	2.015.200	0	2.015.200	628.000	357.500	1.029.700	0
256	Apa, canal si salubritate	70.50.00	20.01.04	4.189.900	0	4.189.900	2.401.200	180.000	1.608.700	0
257	Carburanti si lubrifianti	70.50.00	20.01.05	26.210	0	26.210	12.210	7.000	7.000	0
258	Posta, telecomunicatii, radio, tv, internet	70.50.00	20.01.08	131.810	0	131.810	35.000	45.000	45.000	6.810
259	Materiale si prestari de servicii cu caracter functional	70.50.00	20.01.09	651.680	0	651.680	280.000	180.000	191.680	0
260	Alte bunuri si servicii pentru intretinere si functionare	70.50.00	20.01.30	3.569.200	0	3.569.200	1.029.650	530.700	2.008.850	0
261	Reparatii curente	70.50.00	20.02	10.000	0	10.000	4.000	3.000	3.000	0
262	Reparatii curente	70.50.00	20.02.00	10.000	0	10.000	4.000	3.000	3.000	0
263	Bunuri de natura obiectelor de inventar	70.50.00	20.05	120.000	0	120.000	35.000	35.000	35.000	15.000
264	Alte obiecte de inventar	70.50.00	20.05.30	120.000	0	120.000	35.000	35.000	35.000	15.000
265	Consultanta si expertiza	70.50.00	20.12	340.000	0	340.000	80.000	80.000	180.000	0
266	Consultanta si expertiza	70.50.00	20.12.00	340.000	0	340.000	80.000	80.000	180.000	0
267	Pregatire profesionala	70.50.00	20.13	1.500	0	1.500	500	500	500	0
268	Pregatire profesionala	70.50.00	20.13.00	1.500	0	1.500	500	500	500	0



Nr. Crt	Denumire Indicator	Cod Indicator		Total precedent	Influente	Total	Trimestrul I	Trimestrul II	Trimestrul III	Trimestrul IV
		Clasificatie functionala	Clasificatie economica							
269	Protectia muncii	70.50.00	20.14	15.000	0	15.000	5.000	5.000	5.000	0
270	Protectia muncii	70.50.00	20.14.00	15.000	0	15.000	5.000	5.000	5.000	0
271	Comisioane si alte costuri aferente imprumuturilor	70.50.00	20.24	5.000	0	5.000	5.000	0	0	0
272	Comisioane si alte costuri aferente imprumuturilor interne	70.50.00	20.24.02	5.000	0	5.000	5.000	0	0	0
273	Cheltuieli judiciare si extrajudiciare derivate din actiuni in reprezentarea intereselor statului, potrivit dispozitiilor legale	70.50.00	20.25	7.000	0	7.000	2.000	2.000	2.000	1.000
274	Cheltuieli judiciare si extrajudiciare derivate din actiuni in reprezentarea intereselor statului, potrivit dispozitiilor legale	70.50.00	20.25.00	7.000	0	7.000	2.000	2.000	2.000	1.000
275	Alte cheltuieli	70.50.00	20.30	4.800	0	4.800	1.500	1.500	1.500	300
276	Prime de asigurare non-viata	70.50.00	20.30.03	4.800	0	4.800	1.500	1.500	1.500	300
277	TITLUL III DOBANZI	70.50.00	30	402.500	0	402.500	322.500	80.000	0	0
278	Dobanzi aferente datoriei publice interne	70.50.00	30.01	402.500	0	402.500	322.500	80.000	0	0
279	Dobanzi aferente datoriei publice interne directe	70.50.00	30.01.01	402.500	0	402.500	322.500	80.000	0	0
280	TITLU XI ALTE CHELTUIELI	70.50.00	59	4.000	0	4.000	1.200	1.200	1.200	400
281	Sume aferente persoanelor cu handicap neincadrate	70.50.00	59.40	4.000	0	4.000	1.200	1.200	1.200	400
282	Sume aferente persoanelor cu handicap neincadrate	70.50.00	59.40.00	4.000	0	4.000	1.200	1.200	1.200	400
283	TITLU XIII ACTIVE NEFINANCIARE (71.01 + 71.02)	70.50.00	71	383.000	0	383.000	383.000	0	0	0
284	Active fixe	70.50.00	71.01	383.000	0	383.000	383.000	0	0	0
285	Alte active fixe	70.50.00	71.01.30	383.000	0	383.000	383.000	0	0	0



Nr. Crt	Denumire Indicator	Cod Indicator		Total precedent	Influente	Total	Trimestrul I	Trimestrul II	Trimestrul III	Trimestrul IV
		Clasificatie functionala	Clasificatie economica							
286	TITLUL XVII RAMBURSARI DE CREDITE	70.50.00	81	770.000	-700.000	70.000	70.000	0	0	0
287	Rambursari de credite interne	70.50.00	81.02	770.000	-700.000	70.000	70.000	0	0	0
288	Rambursari de credite interne garantate	70.50.00	81.02.01	770.000	-700.000	70.000	70.000	0	0	0
289	Protectia mediului	74		133.586.600	-626.200	132.960.400	50.460.400	34.500.000	33.000.000	15.000.000
290	Salubritate si gestiunea deseurilor	74.05		132.400.000	0	132.400.000	49.900.000	34.500.000	33.000.000	15.000.000
291	Salubritate	74.05.01		132.400.000	0	132.400.000	49.900.000	34.500.000	33.000.000	15.000.000
292	TITLUL II BUNURI SI SERVICII	74.05.01	20	132.400.000	0	132.400.000	49.900.000	34.500.000	33.000.000	15.000.000
293	Bunuri si servicii	74.05.01	20.01	132.400.000	0	132.400.000	49.900.000	34.500.000	33.000.000	15.000.000
294	Alte bunuri si servicii pentru intretinere si functionare	74.05.01	20.01.30	132.400.000	0	132.400.000	49.900.000	34.500.000	33.000.000	15.000.000
295	Canalizarea si tratarea apelor reziduale	74.06		1.186.600	-626.200	560.400	560.400	0	0	0
296	Canalizarea si tratarea apelor reziduale	74.06.00		1.186.600	-626.200	560.400	560.400	0	0	0
297	TITLUL II BUNURI SI SERVICII	74.06.00	20	500.000	0	500.000	500.000	0	0	0
298	Reparatii curente	74.06.00	20.02	500.000	0	500.000	500.000	0	0	0
299	Reparatii curente	74.06.00	20.02.00	500.000	0	500.000	500.000	0	0	0
300	TITLU XIII ACTIVE NEFINANCIARE (71.01 + 71.02)	74.06.00	71	686.600	-626.200	60.400	60.400	0	0	0
301	Active fixe	74.06.00	71.01	686.600	-626.200	60.400	60.400	0	0	0
302	Constructii	74.06.00	71.01.01	681.600	-621.200	60.400	60.400	0	0	0
303	Alte active fixe	74.06.00	71.01.30	5.000	-5.000	0	0	0	0	0
304	Transporturi	84		124.899.020	1.896.200	126.795.220	56.857.440	51.346.200	6.852.000	11.739.580
305	Transport rutier	84.03		124.899.020	1.896.200	126.795.220	56.857.440	51.346.200	6.852.000	11.739.580
306	Strazi	84.03.03		124.899.020	1.896.200	126.795.220	56.857.440	51.346.200	6.852.000	11.739.580
307	TITLUL II BUNURI SI SERVICII	84.03.03	20	6.000.000	0	6.000.000	6.000.000	0	0	0
308	Reparatii curente	84.03.03	20.02	6.000.000	0	6.000.000	6.000.000	0	0	0



Nr. Crt	Denumire Indicator	Cod Indicator		Total precedent	Influente	Total	Trimestrul I	Trimestrul II	Trimestrul III	Trimestrul IV
		Clasificatie functionala	Clasificatie economica							
309	Reparatii curente	84.03.03	20.02.00	6.000.000	0	6.000.000	6.000.000	0	0	0
310	TITLU XIII ACTIVE NEFINANCIARE (71.01 + 71.02)	84.03.03	71	95.699.020	1.896.200	97.595.220	37.957.440	45.846.200	2.052.000	11.739.580
311	Active fixe	84.03.03	71.01	95.699.020	1.896.200	97.595.220	37.957.440	45.846.200	2.052.000	11.739.580
312	Constructii	84.03.03	71.01.01	79.015.870	6.516.660	85.532.530	31.254.900	40.486.050	2.052.000	11.739.580
313	Alte active fixe	84.03.03	71.01.30	16.683.150	-4.620.460	12.062.690	6.702.540	5.360.150	0	0
314	TITLUL XVII RAMBURSARI DE CREDITE	84.03.03	81	23.200.000	0	23.200.000	12.900.000	5.500.000	4.800.000	0
315	Rambursari de credite externe	84.03.03	81.01	8.354.400	0	8.354.400	8.354.400	0	0	0
316	Rambursari de credite aferente datoriei publice externe locale	84.03.03	81.01.05	8.354.400	0	8.354.400	8.354.400	0	0	0
317	Rambursari de credite interne	84.03.03	81.02	14.845.600	0	14.845.600	4.545.600	5.500.000	4.800.000	0
318	Rambursari de credite aferente datoriei publice interne locale	84.03.03	81.02.05	14.845.600	0	14.845.600	4.545.600	5.500.000	4.800.000	0

PRIMAR ROMANIA.
DANIEL BARBU
SECTORUL 4 AL MUNICIPIULUI BUCURESTI

PRESEDINTE DE SEDINTA
COSMIN CONSTANTIN BARBALAU

DIRECTOR EXECUTIV
CEZAR GEORGE CIOCLEA



IL 4 AL MUNICIPIULUI BUCURESTI

str. BD GEORGE COSBUC nr. 6 - 16

l: 4316422

Administrare A Unitatilor De Invatamant Sector 4

HCL nr. ... /

Anexa nr. 4

fa 102/30 09 2020

Bugetul local detaliat la venituri pe capitole si subcapitole si la cheltuieli pe capitole, subcapitole paragrafe, titluri, articole si alineate pe anul 2020

Nr. Crt	Denumire Indicator	Cod Indicator		Total precedent	Influente	Total	Trimestrul I	Trimestrul II	Trimestrul III	Trimestrul IV
		Clasificatie functionala	Clasificatie economica							
1	Total Cheltuieli			84.539.830	3.899.000	88.438.830	42.411.490	23.248.050	19.412.620	3.366.670
2	Autoritati publice si actiuni externe	51		4.168.520	235.960	4.404.480	1.298.990	1.590.560	1.057.510	457.420
3	Autoritati executive si legislative	51.01		4.168.520	235.960	4.404.480	1.298.990	1.590.560	1.057.510	457.420
4	Autoritati executive	51.01.03		4.168.520	235.960	4.404.480	1.298.990	1.590.560	1.057.510	457.420
5	TITLUL I CHELTUIELI DE PERSONAL	51.01.03	10	2.400.000	0	2.400.000	703.160	653.520	628.000	415.320
6	Cheltuieli salariale in bani	51.01.03	10.01	2.320.000	0	2.320.000	683.160	633.520	608.000	395.320
7	Salarii de baza	51.01.03	10.01.01	2.196.000	0	2.196.000	652.000	582.000	582.000	380.000
8	Indemnizatii de hrana	51.01.03	10.01.17	72.000	0	72.000	21.680	22.000	18.000	10.320
9	Alte drepturi salariale in bani	51.01.03	10.01.30	52.000	0	52.000	9.480	29.520	8.000	5.000
10	Contributii	51.01.03	10.03	80.000	0	80.000	20.000	20.000	20.000	20.000
11	Contributia asiguratorie pentru munca	51.01.03	10.03.07	80.000	0	80.000	20.000	20.000	20.000	20.000
12	TITLUL II BUNURI SI SERVICII	51.01.03	20	1.528.650	0	1.528.650	410.500	882.500	193.550	42.100
13	Bunuri si servicii	51.01.03	20.01	1.393.900	0	1.393.900	367.000	843.000	166.900	17.000
14	Furnituri de birou	51.01.03	20.01.01	16.000	0	16.000	10.000	6.000	0	0
15	Încalzit, Iluminat si forta motrica	51.01.03	20.01.03	10.000	0	10.000	2.500	2.500	2.500	2.500
16	Apa, canal si salubritate	51.01.03	20.01.04	10.000	0	10.000	2.500	2.500	2.500	2.500
17	Carburanti si lubrifianti	51.01.03	20.01.05	8.000	0	8.000	2.000	2.000	2.000	2.000
18	Posta, telecomunicatii, radio, tv, internet	51.01.03	20.01.08	40.000	0	40.000	10.000	10.000	10.000	10.000
19	Materiale si prestari de servicii cu caracter functional	51.01.03	20.01.09	670.000	0	670.000	170.000	400.000	100.000	0
20	Alte bunuri si servicii pentru intretinere si functionare	51.01.03	20.01.30	639.900	0	639.900	170.000	420.000	49.900	0



Denumire Indicator	Cod Indicator		Total precedent	Influente	Total	Trimestrul I	Trimestrul II	Trimestrul III	Trimestrul IV	
	Clasificatie functionala	Clasificatie economica								
21	Medicamente si materiale sanitare	51.01.03	20.04	150	0	150	0	0	150	0
22	Dezinfectanti	51.01.03	20.04.04	150	0	150	0	0	150	0
23	Bunuri de natura obiectelor de inventar	51.01.03	20.05	20.000	0	20.000	10.000	10.000	0	0
24	Alte obiecte de inventar	51.01.03	20.05.30	20.000	0	20.000	10.000	10.000	0	0
25	Deplasari, detasari, transferari	51.01.03	20.06	5.000	0	5.000	2.500	2.500	0	0
26	Deplasari interne, detasari, transferari	51.01.03	20.06.01	5.000	0	5.000	2.500	2.500	0	0
27	Pregatire profesionala	51.01.03	20.13	5.000	0	5.000	2.000	2.000	1.000	0
28	Pregatire profesionala	51.01.03	20.13.00	5.000	0	5.000	2.000	2.000	1.000	0
29	Alte cheltuieli	51.01.03	20.30	104.600	0	104.600	29.000	25.000	25.500	25.100
30	Reclama si publicitate	51.01.03	20.30.01	1.000	0	1.000	1.000	0	0	0
31	Prime de asigurare non-viata	51.01.03	20.30.03	3.000	0	3.000	3.000	0	0	0
32	Chirii	51.01.03	20.30.04	100.600	0	100.600	25.000	25.000	25.500	25.100
33	TITLU XIII ACTIVE NEFINANCIARE (71.01 + 71.02)	51.01.03	71	239.870	235.960	475.830	185.330	54.540	235.960	0
34	Active fixe	51.01.03	71.01	239.870	235.960	475.830	185.330	54.540	235.960	0
35	Mobilier, aparatura birotica si alte active corporale	51.01.03	71.01.03	33.500	0	33.500	33.500	0	0	0
36	Alte active fixe	51.01.03	71.01.30	206.370	235.960	442.330	151.830	54.540	235.960	0
37	Invatamant	65		80.371.310	3.663.040	84.034.350	41.112.500	21.657.490	18.355.110	2.909.250
38	Învatamânt prescolar si primar	65.03		23.658.850	2.067.200	25.726.050	14.236.790	4.317.110	6.023.360	1.148.790
39	Învatamânt prescolar	65.03.01		17.928.010	2.139.000	20.067.010	12.411.240	2.833.530	4.741.790	80.450
40	TITLUL II BUNURI SI SERVICII	65.03.01	20	10.546.780	-360.000	10.186.780	5.436.710	2.730.080	2.019.990	0
41	Bunuri si servicii	65.03.01	20.01	6.177.380	-120.000	6.057.380	3.646.710	1.508.380	902.290	0
42	Furnituri de birou	65.03.01	20.01.01	225.000	0	225.000	139.450	21.000	64.550	0
43	Materiale pentru curatenie	65.03.01	20.01.02	458.000	-20.000	438.000	207.260	78.000	152.740	0
44	Încalzit, Iluminat si forta motrica	65.03.01	20.01.03	1.950.000	-25.000	1.925.000	1.500.000	425.000	0	0
45	Apa, canal si salubritate	65.03.01	20.01.04	200.000	25.000	225.000	100.000	100.000	25.000	0



Denumire Indicator	Cod Indicator		Total precedent	Influente	Total	Trimestrul I	Trimestrul II	Trimestrul III	Trimestrul IV	
	Clasificatie functionala	Clasificatie economica								
46	Posta, telecomunicatii, radio, tv, internet	65.03.01	20.01.08	160.000	0	160.000	100.000	50.000	10.000	0
47	Materiale si prestari de servicii cu caracter functional	65.03.01	20.01.09	1.580.000	-20.000	1.560.000	550.000	620.000	390.000	0
48	Alte bunuri si servicii pentru intretinere si functionare	65.03.01	20.01.30	1.604.380	-80.000	1.524.380	1.050.000	214.380	260.000	0
49	Reparatii curente	65.03.01	20.02	80.000	0	80.000	80.000	0	0	0
50	Reparatii curente	65.03.01	20.02.00	80.000	0	80.000	80.000	0	0	0
51	Medicamente si materiale sanitare	65.03.01	20.04	100.000	0	100.000	100.000	0	0	0
52	Dezinfectanti	65.03.01	20.04.04	100.000	0	100.000	100.000	0	0	0
53	Bunuri de natura obiectelor de inventar	65.03.01	20.05	781.500	-240.000	541.500	520.000	21.500	0	0
54	Uniforme si echipament	65.03.01	20.05.01	1.500	0	1.500	0	1.500	0	0
55	Alte obiecte de inventar	65.03.01	20.05.30	780.000	-240.000	540.000	520.000	20.000	0	0
56	Protectia muncii	65.03.01	20.14	40.000	0	40.000	10.000	15.000	15.000	0
57	Protectia muncii	65.03.01	20.14.00	40.000	0	40.000	10.000	15.000	15.000	0
58	Alte cheltuieli	65.03.01	20.30	3.367.900	0	3.367.900	1.080.000	1.185.200	1.102.700	0
59	Chirii	65.03.01	20.30.04	3.207.900	0	3.207.900	1.050.000	1.055.200	1.102.700	0
60	Alte cheltuieli cu bunuri si servicii	65.03.01	20.30.30	160.000	0	160.000	30.000	130.000	0	0
61	TITLUL VII ALTE TRANSFERURI	65.03.01	55	6.404.000	2.499.000	8.903.000	6.404.000	0	2.499.000	0
62	A. Transferuri interne.	65.03.01	55.01	6.404.000	2.499.000	8.903.000	6.404.000	0	2.499.000	0
63	Finantarea invatamantului particular sau confesional acreditat	65.03.01	55.01.63	6.404.000	2.499.000	8.903.000	6.404.000	0	2.499.000	0
64	TITLUL IX ASISTENTA SOCIALA	65.03.01	57	413.590	0	413.590	76.900	103.450	152.790	80.450
65	Ajutoare sociale	65.03.01	57.02	413.590	0	413.590	76.900	103.450	152.790	80.450
66	Ajutoare sociale in numerar	65.03.01	57.02.01	251.790	0	251.790	36.450	63.000	112.340	40.000
67	Ajutoare sociale in natura	65.03.01	57.02.02	161.800	0	161.800	40.450	40.450	40.450	40.450
68	TITLU XIII ACTIVE NEFINANCIARE (71.01 + 71.02)	65.03.01	71	563.640	0	563.640	493.630	0	70.010	0



Denumire Indicator	Cod Indicator		Total precedent	Influente	Total	Trimestrul I	Trimestrul II	Trimestrul III	Trimestrul IV	
	Clasificatie functionala	Clasificatie economica								
69	Active fixe	65.03.01	71.01	563.640	0	563.640	493.630	0	70.010	0
70	Constructii	65.03.01	71.01.01	290.090	0	290.090	290.090	0	0	0
71	Mobilier, aparatura birotica si alte active corporale	65.03.01	71.01.03	160.380	0	160.380	107.100	0	53.280	0
72	Alte active fixe	65.03.01	71.01.30	113.170	0	113.170	96.440	0	16.730	0
73	Învatamânt primar	65.03.02		5.730.840	-71.800	5.659.040	1.825.550	1.483.580	1.281.570	1.068.340
74	TITLUL II BUNURI SI SERVICII	65.03.02	20	155.070	-71.800	83.270	78.020	5.250	0	0
75	Bunuri si servicii	65.03.02	20.01	135.070	-71.800	63.270	58.020	5.250	0	0
76	Furnituri de birou	65.03.02	20.01.01	2.170	0	2.170	2.170	0	0	0
77	Materiale pentru curatenie	65.03.02	20.01.02	2.900	0	2.900	2.900	0	0	0
78	Posta, telecomunicatii, radio, tv, internet	65.03.02	20.01.08	30.000	0	30.000	30.000	0	0	0
79	Materiale si prestari de servicii cu caracter functional	65.03.02	20.01.09	45.000	-37.640	7.360	7.360	0	0	0
80	Alte bunuri si servicii pentru întretinere si functionare	65.03.02	20.01.30	55.000	-34.160	20.840	15.590	5.250	0	0
81	Protectia muncii	65.03.02	20.14	20.000	0	20.000	20.000	0	0	0
82	Protectia muncii	65.03.02	20.14.00	20.000	0	20.000	20.000	0	0	0
83	TITLUL VI TRANSFERURI INTRE UNITATI ALE ADMINISTRATIEI PUBLICE	65.03.02	51	1.000.000	0	1.000.000	350.000	300.000	50.000	300.000
84	Transferuri curente	65.03.02	51.01	1.000.000	0	1.000.000	350.000	300.000	50.000	300.000
85	Transferuri catre institutii publice	65.03.02	51.01.01	1.000.000	0	1.000.000	350.000	300.000	50.000	300.000
86	TITLUL IX ASISTENTA SOCIALA	65.03.02	57	3.625.770	0	3.625.770	897.530	728.330	1.231.570	768.340
87	Ajutoare sociale	65.03.02	57.02	3.625.770	0	3.625.770	897.530	728.330	1.231.570	768.340
88	Ajutoare sociale in numerar	65.03.02	57.02.01	772.450	0	772.450	169.200	0	503.250	100.000
89	Ajutoare sociale in natura	65.03.02	57.02.02	2.853.320	0	2.853.320	728.330	728.330	728.320	668.340
90	TITLU XI ALTE CHELTUIELI	65.03.02	59	950.000	0	950.000	500.000	450.000	0	0
91	Burse	65.03.02	59.01	950.000	0	950.000	500.000	450.000	0	0
92	Burse	65.03.02	59.01.00	950.000	0	950.000	500.000	450.000	0	0



Denumire Indicator	Cod Indicator		Total precedent	Influente	Total	Trimestrul I	Trimestrul II	Trimestrul III	Trimestrul IV
	Clasificatie functionala	Clasificatie economica							
93	Învatamânt secundar	65.04	46.567.370	1.655.840	48.223.210	23.197.470	13.722.430	10.282.300	1.021.010
94	Învatamânt secundar inferior	65.04.01	29.496.990	1.485.020	30.982.010	14.643.100	8.786.990	6.726.150	825.770
95	TITLUL II BUNURI SI SERVICII	65.04.01	12.572.630	1.786.000	14.358.630	5.947.980	3.259.000	5.131.650	20.000
96	Bunuri si servicii	65.04.01	9.714.630	436.000	10.150.630	4.962.980	2.471.000	2.696.650	20.000
97	Furnituri de birou	65.04.01	272.000	0	272.000	141.660	62.000	68.340	0
98	Materiale pentru curatenie	65.04.01	522.930	10.000	532.930	256.320	132.000	144.610	0
99	Încalzit, Iluminat si forta motrica	65.04.01	4.098.500	0	4.098.500	2.500.000	1.000.000	598.500	0
100	Apa, canal si salubritate	65.04.01	400.000	6.000	406.000	250.000	156.000	0	0
101	Transport	65.04.01	10.000	0	10.000	5.000	5.000	0	0
102	Posta, telecomunicatii, radio, tv, internet	65.04.01	206.000	0	206.000	80.000	56.000	50.000	20.000
103	Materiale si prestari de servicii cu caracter functional	65.04.01	1.845.200	560.000	2.405.200	500.000	510.000	1.395.200	0
104	Alte bunuri si servicii pentru întretinere si functionare	65.04.01	2.360.000	-140.000	2.220.000	1.230.000	550.000	440.000	0
105	Reparatii curente	65.04.01	1.313.000	350.000	1.663.000	700.000	613.000	350.000	0
106	Reparatii curente	65.04.01	1.313.000	350.000	1.663.000	700.000	613.000	350.000	0
107	Medicamente si materiale sanitare	65.04.01	100.000	0	100.000	100.000	0	0	0
108	Dezinfectanti	65.04.01	100.000	0	100.000	100.000	0	0	0
109	Bunuri de natura obiectelor de inventar	65.04.01	1.365.000	1.000.000	2.365.000	150.000	150.000	2.065.000	0
110	Alte obiecte de inventar	65.04.01	1.365.000	1.000.000	2.365.000	150.000	150.000	2.065.000	0
111	Deplasari, detasari, transferari	65.04.01	10.000	0	10.000	10.000	0	0	0
112	Deplasari interne, detasari, transferari	65.04.01	10.000	0	10.000	10.000	0	0	0
113	Protectia muncii	65.04.01	40.000	0	40.000	15.000	15.000	10.000	0
114	Protectia muncii	65.04.01	40.000	0	40.000	15.000	15.000	10.000	0
115	Alte cheltuieli	65.04.01	30.000	0	30.000	10.000	10.000	10.000	0
116	Alte cheltuieli cu bunuri si servicii	65.04.01	30.000	0	30.000	10.000	10.000	10.000	0
117	TITLUL IX ASISTENTA SOCIALA	65.04.01	3.159.280	0	3.159.280	687.990	505.770	1.159.750	805.770



Denumire Indicator	Cod Indicator		Total precedent	Influente	Total	Trimestrul I	Trimestrul II	Trimestrul III	Trimestrul IV	
	Clasificatie functionala	Clasificatie economica								
118	Ajutoare sociale	65.04.01	57.02	3.159.280	0	3.159.280	687.990	505.770	1.159.750	805.770
119	Ajutoare sociale in numerar	65.04.01	57.02.01	660.200	0	660.200	182.220	0	377.980	100.000
120	Ajutoare sociale in natura	65.04.01	57.02.02	2.499.080	0	2.499.080	505.770	505.770	781.770	705.770
121	TITLUL X PROIECTE CU FINANTARE DIN FONDURI EXTERNE NERAMBURSABILE AFERENTE CADRULUI FINANCIAR 2014-2020	65.04.01	58	2.454.000	0	2.454.000	1.227.000	1.227.000	0	0
122	Programe din Fondul Social European (FSE)	65.04.01	58.02	2.454.000	0	2.454.000	1.227.000	1.227.000	0	0
123	Finantarea nationala	65.04.01	58.02.01	490.800	0	490.800	245.400	245.400	0	0
124	Finantarea externa nerambursabila	65.04.01	58.02.02	1.963.200	0	1.963.200	981.600	981.600	0	0
125	TITLU XI ALTE CHELTUIELI	65.04.01	59	7.450.000	0	7.450.000	4.000.000	3.450.000	0	0
126	Burse	65.04.01	59.01	7.450.000	0	7.450.000	4.000.000	3.450.000	0	0
127	Burse	65.04.01	59.01.00	7.450.000	0	7.450.000	4.000.000	3.450.000	0	0
128	TITLU XIII ACTIVE NEFINANCIARE (71.01 + 71.02)	65.04.01	71	3.861.080	-300.980	3.560.100	2.780.130	345.220	434.750	0
129	Active fixe	65.04.01	71.01	3.861.080	-300.980	3.560.100	2.780.130	345.220	434.750	0
130	Constructii	65.04.01	71.01.01	2.950.260	-533.940	2.416.320	2.416.320	0	0	0
131	Mobilier, aparatura birotica si alte active corporale	65.04.01	71.01.03	39.840	10.000	49.840	4.200	2.000	43.640	0
132	Alte active fixe	65.04.01	71.01.30	870.980	222.960	1.093.940	359.610	343.220	391.110	0
133	Învatamânt secundar superior	65.04.02		17.070.380	170.820	17.241.200	8.554.370	4.935.440	3.556.150	195.240
134	TITLUL II BUNURI SI SERVICII	65.04.02	20	9.931.720	620.000	10.551.720	5.850.010	1.972.450	2.556.810	172.450
135	Bunuri si servicii	65.04.02	20.01	6.775.470	220.000	6.995.470	4.336.110	1.250.000	1.409.360	0
136	Furnituri de birou	65.04.02	20.01.01	240.000	0	240.000	143.060	31.500	65.440	0
137	Materiale pentru curatenie	65.04.02	20.01.02	340.000	0	340.000	167.500	83.500	89.000	0
138	Încalzit, Iluminat si forta motrica	65.04.02	20.01.03	2.720.000	-40.000	2.680.000	2.500.000	180.000	0	0
139	Apa, canal si salubritate	65.04.02	20.01.04	590.000	40.000	630.000	300.000	290.000	40.000	0



Denumire Indicator	Cod Indicator		Total precedent	Influente	Total	Trimestrul I	Trimestrul II	Trimestrul III	Trimestrul IV	
	Clasificatie functionala	Clasificatie economica								
140	Carburanti si lubrifianti	65.04.02	20.01.05	123.620	0	123.620	61.000	0	62.620	0
141	Posta, telecomunicatii, radio, tv, internet	65.04.02	20.01.08	100.000	0	100.000	25.000	45.000	30.000	0
142	Materiale si prestari de servicii cu caracter functional	65.04.02	20.01.09	1.285.950	320.000	1.605.950	300.000	380.000	925.950	0
143	Alte bunuri si servicii pentru intretinere si functionare	65.04.02	20.01.30	1.375.900	-100.000	1.275.900	839.550	240.000	196.350	0
144	Reparatii curente	65.04.02	20.02	915.000	0	915.000	300.000	615.000	0	0
145	Reparatii curente	65.04.02	20.02.00	915.000	0	915.000	300.000	615.000	0	0
146	Medicamente si materiale sanitare	65.04.02	20.04	100.000	0	100.000	100.000	0	0	0
147	Dezinfectanti	65.04.02	20.04.04	100.000	0	100.000	100.000	0	0	0
148	Bunuri de natura obiectelor de inventar	65.04.02	20.05	1.730.000	400.000	2.130.000	955.000	0	1.075.000	100.000
149	Uniforme si echipament	65.04.02	20.05.01	5.000	0	5.000	5.000	0	0	0
150	Alte obiecte de inventar	65.04.02	20.05.30	1.725.000	400.000	2.125.000	950.000	0	1.075.000	100.000
151	Deplasari, detasari, transferari	65.04.02	20.06	46.000	0	46.000	41.000	5.000	0	0
152	Deplasari interne, detasari, transferari	65.04.02	20.06.01	10.000	0	10.000	5.000	5.000	0	0
153	Deplasari în strainatate	65.04.02	20.06.02	36.000	0	36.000	36.000	0	0	0
154	Pregatire profesionala	65.04.02	20.13	450	0	450	450	0	0	0
155	Pregatire profesionala	65.04.02	20.13.00	450	0	450	450	0	0	0
156	Protectia muncii	65.04.02	20.14	40.000	0	40.000	20.000	20.000	0	0
157	Protectia muncii	65.04.02	20.14.00	40.000	0	40.000	20.000	20.000	0	0
158	Alte cheltuieli	65.04.02	20.30	324.800	0	324.800	97.450	82.450	72.450	72.450
159	Chirii	65.04.02	20.30.04	289.800	0	289.800	72.450	72.450	72.450	72.450
160	Alte cheltuieli cu bunuri si servicii	65.04.02	20.30.30	35.000	0	35.000	25.000	10.000	0	0
161	TITLUL IX ASISTENTA SOCIALA	65.04.02	57	107.560	0	107.560	22.130	0	65.430	20.000
162	Ajutoare sociale	65.04.02	57.02	107.560	0	107.560	22.130	0	65.430	20.000
163	Ajutoare sociale in numerar	65.04.02	57.02.01	107.560	0	107.560	22.130	0	65.430	20.000
164	TITLU XI ALTE CHELTUIELI	65.04.02	59	4.000.000	0	4.000.000	2.000.000	2.000.000	0	0



Denumire Indicator	Cod Indicator		Total precedent	Influente	Total	Trimestrul I	Trimestrul II	Trimestrul III	Trimestrul IV	
	Clasificatie functionala	Clasificatie economica								
165	Burse	65.04.02	59.01	4.000.000	0	4.000.000	2.000.000	2.000.000	0	0
166	Burse	65.04.02	59.01.00	4.000.000	0	4.000.000	2.000.000	2.000.000	0	0
167	TITLU XIII ACTIVE NEFINANCIARE (71.01 + 71.02)	65.04.02	71	3.031.100	-449.180	2.581.920	682.230	962.990	933.910	2.790
168	Active fixe	65.04.02	71.01	3.031.100	-449.180	2.581.920	682.230	962.990	933.910	2.790
169	Constructii	65.04.02	71.01.01	821.790	-750.000	71.790	46.400	4.000	21.390	0
170	Mobilier, aparatura birotica si alte active corporale	65.04.02	71.01.03	23.760	2.790	26.550	0	4.000	19.760	2.790
171	Alte active fixe	65.04.02	71.01.30	2.185.550	298.030	2.483.580	635.830	954.990	892.760	0
172	Învatamânt nedefinibil prin nivel	65.07		10.145.090	-60.000	10.085.090	3.678.240	3.617.950	2.049.450	739.450
173	Învatamânt special	65.07.04		10.145.090	-60.000	10.085.090	3.678.240	3.617.950	2.049.450	739.450
174	TITLUL II BUNURI SI SERVICII	65.07.04	20	2.356.000	-60.000	2.296.000	817.500	834.500	494.000	150.000
175	Bunuri si servicii	65.07.04	20.01	1.059.000	10.000	1.069.000	492.000	237.000	340.000	0
176	Furnituri de birou	65.07.04	20.01.01	59.500	0	59.500	35.000	4.500	20.000	0
177	Materiale pentru curatenie	65.07.04	20.01.02	72.500	0	72.500	40.000	7.500	25.000	0
178	Încalzit, Iluminat si forta motrica	65.07.04	20.01.03	290.000	0	290.000	150.000	50.000	90.000	0
179	Apa, canal si salubritate	65.07.04	20.01.04	100.000	0	100.000	50.000	25.000	25.000	0
180	Carburanti si lubrifianti	65.07.04	20.01.05	2.000	0	2.000	2.000	0	0	0
181	Posta, telecomunicatii, radio, tv, internet	65.07.04	20.01.08	35.000	0	35.000	15.000	10.000	10.000	0
182	Materiale si prestari de servicii cu caracter functional	65.07.04	20.01.09	280.000	10.000	290.000	100.000	90.000	100.000	0
183	Alte bunuri si servicii pentru întretinere si functionare	65.07.04	20.01.30	220.000	0	220.000	100.000	50.000	70.000	0
184	Reparatii curente	65.07.04	20.02	492.000	-70.000	422.000	50.000	372.000	0	0
185	Reparatii curente	65.07.04	20.02.00	492.000	-70.000	422.000	50.000	372.000	0	0
186	Hrana	65.07.04	20.03	700.000	0	700.000	200.000	200.000	150.000	150.000
187	Hrana pentru oameni	65.07.04	20.03.01	700.000	0	700.000	200.000	200.000	150.000	150.000
188	Medicamente si materiale sanitare	65.07.04	20.04	59.000	0	59.000	53.500	3.500	2.000	0
189	Medicamente	65.07.04	20.04.01	6.000	0	6.000	2.000	2.000	2.000	0




Denumire Indicator	Cod Indicator		Total precedent	Influente	Total	Trimestrul I	Trimestrul II	Trimestrul III	Trimestrul IV	
	Clasificatie functionala	Clasificatie economica								
190	Dezinfectanti	65.07.04	20.04.04	53.000	0	53.000	51.500	1.500	0	0
191	Bunuri de natura obiectelor de inventar	65.07.04	20.05	20.000	0	20.000	10.000	10.000	0	0
192	Alte obiecte de inventar	65.07.04	20.05.30	20.000	0	20.000	10.000	10.000	0	0
193	Protectia muncii	65.07.04	20.14	20.000	0	20.000	10.000	10.000	0	0
194	Protectia muncii	65.07.04	20.14.00	20.000	0	20.000	10.000	10.000	0	0
195	Alte cheltuieli	65.07.04	20.30	6.000	0	6.000	2.000	2.000	2.000	0
196	Alte cheltuieli cu bunuri si servicii	65.07.04	20.30.30	6.000	0	6.000	2.000	2.000	2.000	0
197	TITLUL IX ASISTENTA SOCIALA	65.07.04	57	2.805.800	0	2.805.800	355.450	305.450	1.555.450	589.450
198	Ajutoare sociale	65.07.04	57.02	2.805.800	0	2.805.800	355.450	305.450	1.555.450	589.450
199	Ajutoare sociale in numerar	65.07.04	57.02.01	2.584.000	0	2.584.000	300.000	250.000	1.500.000	534.000
200	Ajutoare sociale in natura	65.07.04	57.02.02	221.800	0	221.800	55.450	55.450	55.450	55.450
201	TITLUL X PROIECTE CU FINANTARE DIN FONDURI EXTERNE NERAMBURSABILE AFERENTE CADRULUI FINANCIAR 2014-2020	65.07.04	58	4.356.000	0	4.356.000	2.178.000	2.178.000	0	0
202	Programe din Fondul Social European (FSE)	65.07.04	58.02	4.356.000	0	4.356.000	2.178.000	2.178.000	0	0
203	Finantarea nationala	65.07.04	58.02.01	871.200	0	871.200	435.600	435.600	0	0
204	Finantarea externa nerambursabila	65.07.04	58.02.02	3.484.800	0	3.484.800	1.742.400	1.742.400	0	0
205	TITLU XI ALTE CHELTUIELI	65.07.04	59	600.000	0	600.000	300.000	300.000	0	0
206	Burse	65.07.04	59.01	600.000	0	600.000	300.000	300.000	0	0
207	Burse	65.07.04	59.01.00	600.000	0	600.000	300.000	300.000	0	0
208	TITLU XIII ACTIVE NEFINANCIARE (71.01 + 71.02)	65.07.04	71	27.290	0	27.290	27.290	0	0	0
209	Active fixe	65.07.04	71.01	27.290	0	27.290	27.290	0	0	0
210	Constructii	65.07.04	71.01.01	10.000	0	10.000	10.000	0	0	0




Denumire Indicator	Cod Indicator		Total precedent	Influente	Total	Trimestrul I	Trimestrul II	Trimestrul III	Trimestrul IV
	Clasificatie functionala	Clasificatie economica							
211 Alte active fixe	65.07.04	71.01.30	17.290	0	17.290	17.290	0	0	0

PRIMAR
DANIEL BALUTA



PRESEDINTE DE SEDINTA
COSMIN CONSTANTIN BARBALAU



DIRECTOR EXECUTIV
CEZAR GEORGE CIOCLEA



BUGETUL

PE TITLURI DE CHELTUIELI, ARTICOLE ȘI ALINEATE, PE ANUL 2020 ȘI ESTIMĂRI PENTRU ANII 2021-2023


HCL 107/30.09.2020 Anexa 5

- lei -


DENUMIREA INDICATORILOR	Cod indicator	Buget 2020							Estimari		
		PREVEDERI ANUALE		BUGET RECTIFICAT	PREVEDERI TRIMESTRIALE				2021	2022	2023
		BUGET INIȚIAL	INFLUENȚE		Trim I	Trim II	Trim III	Trim IV			
TOTAL CHELTUIELI (SECȚIUNEA DE FUNCȚIONARE+SECȚIUNEA DE DEZVOLTARE)		19 130 000.00	0.00	19 130 000.00	8 577 680.00	5 732 320.00	4 540 000.00	280 000.00	16 500.00	16 550.00	17 000.00
SECȚIUNEA DE FUNCȚIONARE (cod 01+79+84)		18 380 000.00	-40 000.00	18 340 000.00	8 137 680.00	5 422 320.00	4 540 000.00	240 000.00	16 500.00	16 550.00	17 000.00
CHELTUIELI CURENTE (cod 10+20+30+40+50+51SF+55SF+57+59+65)	01	18 380 000.00	-40 000.00	18 340 000.00	8 137 680.00	5 422 320.00	4 540 000.00	240 000.00	16 500.00	16 550.00	17 000.00
TITLUL I CHELTUIELI DE PERSONAL (cod 10.01+10.02+10.03)	10	13 900 000.00	0.00	13 900 000.00	5 145 000.00	4 505 000.00	4 220 000.00	30 000.00	16 500.00	16 550.00	17 000.00
Cheltuieli salariale in bani (cod 10.01.01+10.01.03 la 10.01.08 +10.01.10 la 10.01.16 +10.01.30)	10.01	13 580 000.00	0.00	13 580 000.00	5 030 000.00	4 405 000.00	4 120 000.00	25 000.00	16 000.00	16 010.00	16 510.00
Salarii de baza	10.01.01	12 900 000.00		12 900 000.00	4 800 000.00	4 200 000.00	3 900 000.00		14 992.00	15 000.00	15 500.00
Indemnizatie de conducere	10.01.03				0.00						
Spor de vechime	10.01.04				0.00						
Sporuri pentru conditii de munca	10.01.05	0.00		0.00	0.00	0.00	0.00	0.00	0.00	0.00	0.00
Alte sporuri	10.01.06			0.00							
Ore suplimentare	10.01.07	0.00		0.00				0.00			
Fond de premii	10.01.08	0.00		0.00				0.00			
Indemnizatie de vacanta	10.01.09			0.00							
Fond pentru posturi ocupate prin cumul	10.01.10			0.00							
Fond aferent platii cu ora	10.01.11			0.00							
Indemnizatii platite unor persoane din afara unitatii	10.01.12	5 000.00		5 000.00	5 000.00				5.00	5.00	5.00
Indemnizatii de delegare	10.01.13	0.00		0.00	0.00	0.00	0.00	0.00	0.00		
Indemnizatii de detasare	10.01.14			0.00							
Alocatii pentru transportul la si de la locul de munca	10.01.15			0.00							
Alocatii pentru locuinte	10.01.16			0.00							
Indemnizatie de hrana	10.01.17	650 000.00		650 000.00	220 000.00	205 000.00	200 000.00	25 000.00	1 000.00	1 000.00	1 000.00
Alte drepturi salariale in bani	10.01.30	25 000.00		25 000.00	5 000.00	0.00	20 000.00	0.00	3.00	5.00	5.00
Cheltuieli salariale in natura (cod 10.02.01 la 10.02.05+10.02.30)	10.02	0.00	0.00	0.00	0.00	0.00	0.00	0.00	0.00	0.00	0.00
Tichete de masa *)	10.02.01			0.00							
Norme de hrana	10.02.02			0.00							
Uniforme si echipament obligatoriu	10.02.03			0.00							
Locuinta de serviciu folosita de salariat si familia sa	10.02.04			0.00							
Vouchere de vacanta	10.02.06	0.00		0.00		0.00					
Alte drepturi salariale in natura	10.02.30			0.00							
Contributii (cod 10.03.01 la 10.03.06)	10.03	320 000.00	0.00	320 000.00	115 000.00	100 000.00	100 000.00	5 000.00	500.00	540.00	490.00
Contributii de asigurari sociale de stat	10.03.01	0.00		0.00							
Contributii de asigurari de somaj	10.03.02	0.00		0.00							
Contributii de asigurari sociale de sanatate	10.03.03	0.00		0.00							
Contributii de asigurari pentru accidente de munca si boli profesionale	10.03.04	0.00		0.00							
Prime de asigurare viata plătite de angajator pentru angajați	10.03.05	0.00		0.00							
Contributii pentru concedii si indemnizatii	10.03.06	0.00		0.00							
Contributie asiguratorie pentru munca	10.03.07	320 000.00		320 000.00	115 000.00	100 000.00	100 000.00	5 000.00	400.00	490.00	451.00



DENUMIREA INDICATORILOR	Cod Cator	Buget 2020							Estimari		
		PREVEDERI ANUALE			PREVEDERI TRIMESTRIALE				2021	2022	2023
		BUGET INITAL	INFLUENTE	BUGET RECTIFICAT	Trim I	Trim II	Trim III	Trim IV			
NURI SI SERVICII (cod 20.01 la 20.06+20.09 la a 20.25+20.27+20.30)	20	4 330 000.00	-40 000.00	4 290 000.00	2 942 680.00	877 320.00	280 000.00	190 000.00	0.00	0.00	0.00
Bunuri si servicii (cod 20.01.01 la 20.01.09+20.01.30)	20.01	4 235 000.00	-75 000.00	4 160 000.00	2 872 680.00	867 320.00	265 000.00	155 000.00			
Furnituri de birou	20.01.01	130 000.00	-50 000.00	80 000.00	80 000.00						
Materiale pentru curatenie	20.01.02	20 000.00	5 000.00	25 000.00	10 000.00	10 000.00		5 000.00			
Incalzit, iluminat si forta motrica	20.01.03	170 000.00	20 000.00	190 000.00	80 000.00	60 000.00	30 000.00	20 000.00			
Apa, canal si salubritate	20.01.04	10 000.00		10 000.00	10 000.00						
Carburanti si lubrifianti	20.01.05	0.00		0.00							
Piese de schimb	20.01.06	25 000.00		25 000.00	5 000.00	5 000.00	15 000.00				
Transport	20.01.07	50 000.00	10 000.00	60 000.00	30 000.00	20 000.00		10 000.00			
Posta, telecomunicatii, radio, tv, internet	20.01.08	1 975 000.00	-50 000.00	1 925 000.00	1 641 000.00	284 000.00					
Materiale si prestari de servicii cu caracter functional	20.01.09	1 245 000.00	120 000.00	1 365 000.00	730 180.00	319 820.00	195 000.00	120 000.00			
Alte bunuri si servicii pentru intretinere si functionare	20.01.30	610 000.00	-130 000.00	480 000.00	286 500.00	168 500.00	25 000.00				
Reparatii curente	20.02	20 000.00		20 000.00	5 000.00		15 000.00				
Bunuri de natura obiectelor de inventar (cod 20.05.01+20.05.03+20.05.30)	20.05	10 000.00	35 000.00	45 000.00	10 000.00	0.00	0.00	35 000.00	0.00	0.00	0.00
Uniforme si echipament	20.05.01			0.00							
Lenjerie si accesorii de pat	20.05.03			0.00							
Alte obiecte de inventar	20.05.30	10 000.00	35 000.00	45 000.00	10 000.00			35 000.00			
Deplasari, detasari, transferari (cod 20.06.01+20.06.02)	20.06	0.00	0.00	0.00	0.00	0.00	0.00	0.00	0.00	0.00	0.00
Deplasari interne, detaşări, transferări	20.06.01	0.00		0.00							
Deplasari în străinătate	20.06.02			0.00							
Pregatire profesionala	20.13	0.00		0.00							
Protectia muncii	20.14	15 000.00		15 000.00	10 000.00	5 000.00					
Alte cheltuieli (cod 20.30.01 la 20.30.04+20.30.06+20.30.07+20.30.09+20.30.30)	20.30	50 000.00	0.00	50 000.00	45 000.00	5 000.00	0.00	0.00	0.00	0.00	0.00
Reclama si publicitate	20.30.01	40 000.00		40 000.00	40 000.00						
Protocol si reprezentare	20.30.02			0.00							
Prime de asigurare non-viata	20.30.03	10 000.00		10 000.00	5 000.00	5 000.00					
Chirii	20.30.04			0.00							
Prestari servicii pentru transmiterea drepturilor	20.30.06			0.00							
Fondul Presedintelui/Fondul conducatorului institutiei publice	20.30.07			0.00							
Executarea silita a creantelor bugetare	20.30.09			0.00							
Alte cheltuieli cu bunuri si servicii	20.30.30	0.00		0.00							
TITLUL XI ALTE CHELTUIELI	59	150 000.00	0.00	150 000.00	50 000.00	40 000.00	40 000.00	20 000.00			
Sume aferente persoanelor cu handicap neincadrate	59.40	150 000.00		150 000.00	50 000.00	40 000.00	40 000.00	20 000.00			
SECȚIUNEA DE DEZVOLTARE (cod 51+55+56+70+79+84)		750 000.00	40 000.00	790 000.00	440 000.00	310 000.00	0.00	40 000.00	0.00	0.00	0.00
CHELTUIELI DE CAPITAL (cod 71+72+75)	70	750 000.00	40 000.00	790 000.00	440 000.00	310 000.00	0.00	40 000.00	0.00	0.00	0.00
TITLUL XIII ACTIVE NEFINANCIARE	71	750 000.00	40 000.00	790 000.00	440 000.00	310 000.00	0.00	40 000.00	0.00	0.00	0.00
Active fixe	71.01	750 000.00	40 000.00	790 000.00	440 000.00	310 000.00	0.00	40 000.00			
Construcții	71.01.01										
Machinery, echipamente si mijloace de transport	71.01.02	0.00		0.00		0.00					
Mobilier, echipamente de birou și alte active corporale	71.01.03	160 000.00		160 000.00	160 000.00						
Alte active fixe	71.01.30	590 000.00	40 000.00	630 000.00	280 000.00	310 000.00		40 000.00			


 DIRECTOR GENERAL
 ALIN GEORGHE
 DE IMPOZITE
 SI TAXE LOCALE

ȘEF SERVICIU FINANCIAR, CONTABILITATE, VENITURI ȘI ACHIZIȚII
 PUBLICE
 MELANIA MIHAELA PETRE


 PRESEDINTE DE ȘEDINȚĂ



ȚUL: _____

sa administrativ - teritorială : _____

Ța publică: _____ CENTRUL EUROPEAN CULTURAL si de TINERET ptr.UNESCO"N.Balcescu"

Formular: **11/05**

Ha 107/30.09.2020 Anexa 6

**BUGETUL
PE TITLURI DE CHELTUIELI, ARTICOLE ȘI ALINEATE, PE ANUL 2020
PROPUNERE RECTIFICATIVA BUGETARA 24 SEPTEMBRIE 2020**

Cap.67.02.03.30 / 24A67330.....4266170

- mii lei -

DENUMIREA INDICATORILOR	Cod indicator	PREVEDERI ANUALE		PREVEDERI TRIMESTRIALE			
		TOTAL	din care credite bugetare destinate stingerii plăților restante	Trim.I	Trim.II	Trim.III	Trim.IV
TOTAL CHELTUIELI (SECTIUNEA DE FUNCȚIONARE+SECTIUNEA DE DEZVOLTARE)		6357.00	0.00	1633.54	2365.45	1616.57	741.44
SECTIUNEA DE FUNCȚIONARE (cod 01+80+81+84)		6157.00	0.00	1483.54	2365.45	1566.57	741.44
CHELTUIELI CURENTE (cod 10+20+30+40+50+51SF+55SF+57+59)	01	6157.00	0.00	1483.54	2365.45	1566.57	741.44
TITLUL I CHELTUIELI DE PERSONAL (cod 10.01+10.02+10.03)	10	1840.00	0.00	584.14	668.25	563.87	23.74
Cheltuieli salariale in bani (cod 10.01.01 la 10.01.16 +10.01.30)	10.01	1789.79	0.00	569.52	655.25	550.55	14.47
Salarii de baza	10.01.01	1573.53		502.00	598.56	472.97	0.00
Sporuri pentru conditii de munca	10.01.05	116.86		29.00	31.10	51.59	5.17
Alte sporuri	10.01.06	16.37		11.11	2.84	1.38	1.04
Ore suplimentare	10.01.07	0.00					
Fond de premii	10.01.08		x	x	x	x	x
Prima de vacanta	10.01.09		x	x	x	x	x
Fond pentru posturi ocupate prin cumul	10.01.10						
Fond aferent platii cu ora	10.01.11						
Indemnizatii platite unor persoane din afara unitatii	10.01.12	0.00		0.00	0.00	0.00	0.00
Indemnizatii de delegare	10.01.13						
Indemnizatii de detasare	10.01.14	0.00		0.00	0.00	0.00	0.00
Alocatii pentru transportul la si de la locul de munca	10.01.15						
Alocatii pentru locuinte	10.01.16						
Indemnizatie de Hrana	10.01.17	72.76		22.68	22.04	22.21	5.83
Alte drepturi salariale in bani	10.01.30	10.27		4.73	0.71	2.40	2.43
Cheltuieli salariale in natura (cod 10.02.01 la 10.02.06+10.02.30)	10.02	0.00		0.00	0.00	0.00	0.00



te de masa *)	10.02.01	0.00					
e de hrana	10.02.02	0.00					
me si echipament obligatoriu	10.02.03	0.00					
contanta de serviciu folosita de salariat si familia sa	10.02.04	0.00					
Transportul la si de la locul de munca	10.02.05	0.00					
Tichete de vacanta	10.02.06	0.00					
Alte drepturi salariale in natura	10.02.30	0.00					
Contributii (cod 10.03.01 la 10.03.06)	10.03	50.21	0.00	14.62	13.00	13.32	9.27
Contributii de asigurari sociale de stat	10.03.01	0.00					
Contributii de asigurări de somaj	10.03.02	0.00					
Contributii de asigurari sociale de sanatate	10.03.03	0.00					
Contributii de asigurari pentru accidente de munca si boli profesionale	10.03.04	0.00					
Prime de asigurare de viață plătite de angajator pentru angajați	10.03.05						
Contributii pentru concedii si indemnizatii	10.03.06	0.00					
Contributia asiguratorie de Munca	10.03.07	50.21		14.62	13.00	13.32	9.27
TITLUL II BUNURI SI SERVICII (cod 20.01 la 20.06+20.09 la 20.16+20.18 la 20.27+20.30)	20	4317.00	0.00	899.40	1697.20	1002.70	717.70
Bunuri si servicii (cod 20.01.01 la 20.01.09+20.01.30)	20.01	919.400	0.00	198.40	333.20	175.70	212.10
Furnituri de birou	20.01.01	12.50		3.00	3.10	3.40	3.00
Materiale pentru curatenie	20.01.02	14.00		3.50	3.50	3.50	3.50
Încalzit, Iluminat si forta motrica	20.01.03	77.50		25.50	19.50	13.50	19.00
Apa, canal si salubritate	20.01.04	4.00		1.60	0.80	0.80	0.80
Carburanti si lubrifianti	20.01.05	15.50		5.00	5.50		5.00
Piese de schimb	20.01.06	9.90		3.30	3.30		3.30
Transport	20.01.07	0.00					
Posta, telecomunicatii, radio, tv, internet	20.01.08	70.00		17.50	17.50	17.50	17.50
Materiale si prestari de servicii cu caracter functional	20.01.09	53.00		9.00	10.00	12.00	22.00
Alte bunuri si servicii pentru întretinere si functionare	20.01.30	663.00		130.00	270.00	125.00	138.00
Reparatii curente	20.02	0.00	0.00	0.00	0.00	0.00	0.00
Hrana (cod 20.03.01+20.03.02)	20.03	0.00					
Hrana pentru oameni	20.03.01	0.00					
Hrana pentru animale	20.03.02	0.00					
Medicamente si materiale sanitare (cod 20.04.01 la 20.04.04)	20.04	0.00					
Medicamente	20.04.01	0.00					
Materiale sanitare	20.04.02	0.00					
Reactivi	20.04.03	0.00					
Dezinfectanti	20.04.04	0.00					
Bunuri de natura obiectelor de inventar (cod 20.05.01+20.05.03+20.05.30)	20.05	67.000		10.00	10.00	47.00	0.00
Uniforme si echipament	20.05.01	0.00					



ie si accesorii de pat	20.05.03	0.00					
biecte de inventar	20.05.30	67.00	10.00	10.00	47.00		
Deplasari, detasari, transferari (cod 20.06.01+20.06.02)	20.06	0.00	0.00	0.00	0.00	0.00	0.00
Deplasari interne, detaşări, transferări	20.06.01	0.00					
Deplasari în străinătate	20.06.02	0.00					
Materiale de laborator	20.09	0.00					
Cercetare-dezvoltare	20.10	0.00					
Carti, publicatii si materiale documentare	20.11	0.00					
Consultanta si expertiza	20.12	0.00					
Pregatire profesionala	20.13	8.00	8.00				
Protectia muncii	20.14	17.60	3.00	4.00	5.00	5.60	
Munitie, furnituri si armament de natura activelor fixe pentru armata	20.15	0.00					
Studii si cercetari	20.16	0.00					
Plati pentru finantarea patrimoniului genetic al animalelor	20.18	0.00					
Contribuții ale administrației publice locale la realizarea unor lucrări și servicii de interes public local, în baza unor convenții sau contracte de asociere	20.19	0.00					
Reabilitare infrastructura program inundatii pentru autoritati publice locale	20.20	0.00					
Meteorologie	20.21	0.00					
Finantarea actiunilor din domeniul apelor	20.22	0.00					
Prevenirea si combaterea inundatiilor si ingheturilor	20.23	0.00					
Comisioane si alte costuri aferente imprumuturilor (cod 20.24.01 la 20.24.03)	20.24	0.00					
Comisioane si alte costuri aferente imprumuturilor externe	20.24.01	0.00					
Comisioane si alte costuri aferente imprumuturilor interne	20.24.02	0.00					
Stabilirea riscului de tara	20.24.03	0.00					
Cheltuieli judiciare si extrajudiciare derivate din actiuni in reprezentarea intereselor statului, potrivit dispozitiilor legale	20.25	0.00					
Tichete cadou	20.27	0.00					
Alte cheltuieli (cod 20.30.01 la 20.30.04+20.30.06+20.30.07+20.30.09+20.30.30)	20.30	3305.000	680.00	1350.00	775.00	500.00	
Reclama si publicitate	20.30.01	0.00					
Protocol si reprezentare	20.30.02	0.00					
Prime de asigurare non-viata	20.30.03	0.00					
Chirii	20.30.04	0.00					
Prestari servicii pentru transmiterea drepturilor	20.30.06	0.00	0.00	0.00			
Fondul Presedintelui/Fondul conducatorului institutiei publice	20.30.07	0.00					
Executarea silita a creantelor bugetare	20.30.09	0.00					
Alte cheltuieli cu bunuri si servicii	20.30.30	3305.000	680.00	1350.00	775.00	500.00	
TITLUL III DOBANZI (cod 30.01 la 30.03)	30						
Dobanzi aferente datoriei publice interne (cod 30.01.01+30.01.02)	30.01						




Finanțarea națională *)	56.17.01					
Finanțarea externă nerambursabilă *)	56.17.02					
Cheltuieli neeligibile *)	56.17.03					
Norwegian pentru Creștere Economică și Dezvoltare Durabilă	56.18					
Finanțarea națională *)	56.18.01					
Finanțarea externă nerambursabilă *)	56.18.02					
Cheltuieli neeligibile *)	56.18.03					
CHELTUIELI DE CAPITAL (cod 71+72+75)	70	200.00		150.00	0.00	50.00
TITLUL XII ACTIVE NEFINANCIARE (cod 71.01 la 71.03)	71	200.00		150.00	0.00	50.00
Active fixe (cod 71.01.01 la 71.01.03+71.01.30)	71.01	200.00		150.00	0.00	50.00
Construcții	71.01.01	0		0		
Mașini, echipamente și mijloace de transport	71.01.02	50				50
Mobilier, aparatură birotică și alte active corporale	71.01.03	0				
Alte active fixe	71.01.30	150		150		
Stocuri (cod 71.02.01)	71.02					
Rezerve de stat și de mobilizare	71.02.01					
Reparații capitale aferente activelor fixe	71.03					
TITLUL XIII ACTIVE FINANCIARE (cod 72.01)	72					
Active financiare (cod 72.01.01)	72.01					
Participare la capitalul social al societăților comerciale	72.01.01					
TITLUL XIV FONDUL NAȚIEZVOLTARE	75					
TITLUL XVII PLATI EFECTUATE IN ANII PRECEDENTI SI RECUPERATE IN ANUL CURENT	84					
Plati efectuate in anii precedenti si recuperate in anul curent	85.01					

*) Se va completa in conformitate cu prevederile din legea bugetului de stat pe anul 2011 si a legii nr.285/2010 privind salarizarea în anul 2011 a personalului plătit din fonduri publice

***) Detalierea se va face numai in executie

NOTA: Se va completa, după caz, cu alte articole și alineate potrivit clasificării indicatorilor privind finanțelor publice, aprobată cu ordinul ministrului finanțelor publice, nr.1954/2005

Sumele prevăzute la titlul XVII "Plati efectuate in anii precedenti si recuperate in anul curent" vor fi evidențiate cu semnul minus "-."



Compartiment
Economic,

Cristina Vlăsceanu

PRESEDINTE DE SEDINTA





HA 107/30.09.2020

Bugetul local detaliat la venituri pe capitole si subcapitole si la cheltuieli pe capitole, subcapitole paragrafe, titluri, articole si alineate pe anul 2020

Nr. Crt	Denumire Indicator	Cod Indicator		Total precedent	Influente	Total	Trimestrul I	Trimestrul II	Trimestrul III	Trimestrul IV
		Clasificatie functionala	Clasificatie economica							
1	Total Cheltuieli			128.761.000	0	128.761.000	47.915.530	42.000.570	32.438.900	6.406.000
2	Sanatate	66		2.005.000	0	2.005.000	640.000	586.000	617.000	162.000
3	Servicii medicale in unitati sanitare cu paturi	66.06		2.005.000	0	2.005.000	640.000	586.000	617.000	162.000
4	Unitati medico-sociale	66.06.03		2.005.000	0	2.005.000	640.000	586.000	617.000	162.000
5	TITLUL I CHELTUIELI DE PERSONAL	66.06.03	10	1.905.000	0	1.905.000	615.000	545.000	583.000	162.000
6	Cheltuieli salariale in bani	66.06.03	10.01	1.861.000	0	1.861.000	599.000	533.000	571.000	158.000
7	Salarii de baza	66.06.03	10.01.01	1.392.000	0	1.392.000	454.000	400.000	400.000	138.000
8	Sporuri pentru conditii de munca	66.06.03	10.01.05	178.000	0	178.000	58.000	55.000	57.000	8.000
9	Alte sporuri	66.06.03	10.01.06	163.000	0	163.000	49.000	48.000	58.000	8.000
10	Indemnizatii de hrana	66.06.03	10.01.17	68.000	0	68.000	23.000	20.000	21.000	4.000
11	Alte drepturi salariale in bani	66.06.03	10.01.30	60.000	0	60.000	15.000	10.000	35.000	0
12	Contributii	66.06.03	10.03	44.000	0	44.000	16.000	12.000	12.000	4.000
13	Contributia asiguratorie pentru munca	66.06.03	10.03.07	44.000	0	44.000	16.000	12.000	12.000	4.000
14	TITLUL II BUNURI SI SERVICII	66.06.03	20	100.000	0	100.000	25.000	41.000	34.000	0
15	Medicamente si materiale sanitare	66.06.03	20.04	100.000	0	100.000	25.000	41.000	34.000	0
16	Medicamente	66.06.03	20.04.01	85.000	0	85.000	22.000	33.000	30.000	0
17	Materiale sanitare	66.06.03	20.04.02	15.000	0	15.000	3.000	8.000	4.000	0
18	Asigurari si asistenta sociala	68		126.756.000	0	126.756.000	47.275.530	41.414.570	31.821.900	6.244.000
19	Asistenta acordata persoanelor in varsta	68.04		2.136.400	-4.800	2.131.600	1.401.200	730.400	0	0
20	Asistenta acordata persoanelor in varsta	68.04.00		2.136.400	-4.800	2.131.600	1.401.200	730.400	0	0



Nr. Crt	Denumire Indicator	Cod Indicator		Total precedent	Influente	Total	Trimestrul I	Trimestrul II	Trimestrul III	Trimestrul IV
		Clasificatie functionala	Clasificatie economica							
21	TITLUL I CHELTUIELI DE PERSONAL	68.04.00	10	1.725.400	0	1.725.400	1.035.000	690.400	0	0
22	Cheltuieli salariale in bani	68.04.00	10.01	1.691.600	0	1.691.600	1.005.000	686.600	0	0
23	Salarii de baza	68.04.00	10.01.01	1.111.700	0	1.111.700	650.000	461.700	0	0
24	Alte sporuri	68.04.00	10.01.06	59.400	0	59.400	45.000	14.400	0	0
25	Indemnizatii de hrana	68.04.00	10.01.17	97.400	0	97.400	70.000	27.400	0	0
26	Alte drepturi salariale in bani	68.04.00	10.01.30	423.100	0	423.100	240.000	183.100	0	0
27	Contributii	68.04.00	10.03	33.800	0	33.800	30.000	3.800	0	0
28	Contributia asiguratorie pentru munca	68.04.00	10.03.07	33.800	0	33.800	30.000	3.800	0	0
29	TITLUL II BUNURI SI SERVICII	68.04.00	20	240.000	0	240.000	200.000	40.000	0	0
30	Bunuri si servicii	68.04.00	20.01	239.000	0	239.000	199.000	40.000	0	0
31	Încalzit, Iluminat si forta motrica	68.04.00	20.01.03	190.000	0	190.000	150.000	40.000	0	0
32	Apa, canal si salubritate	68.04.00	20.01.04	30.000	0	30.000	30.000	0	0	0
33	Posta, telecomunicatii, radio, tv, internet	68.04.00	20.01.08	19.000	0	19.000	19.000	0	0	0
34	Medicamente si materiale sanitare	68.04.00	20.04	1.000	0	1.000	1.000	0	0	0
35	Medicamente	68.04.00	20.04.01	1.000	0	1.000	1.000	0	0	0
36	TITLU XIII ACTIVE NEFINANCIARE (71.01 + 71.02)	68.04.00	71	171.000	-4.800	166.200	166.200	0	0	0
37	Active fixe	68.04.00	71.01	171.000	-4.800	166.200	166.200	0	0	0
38	Alte active fixe	68.04.00	71.01.30	171.000	-4.800	166.200	166.200	0	0	0
39	Asistenta sociala in caz de boli si invaliditati	68.05		49.220.600	390.000	49.610.600	15.400.000	14.740.000	15.600.000	3.870.600
40	Asistenta sociala in caz de invaliditate	68.05.02		49.220.600	390.000	49.610.600	15.400.000	14.740.000	15.600.000	3.870.600
41	TITLUL I CHELTUIELI DE PERSONAL	68.05.02	10	14.090.000	390.000	14.480.000	4.900.000	4.340.000	4.300.000	940.000
42	Cheltuieli salariale in bani	68.05.02	10.01	13.720.000	390.000	14.110.000	4.770.000	4.220.000	4.180.000	940.000
43	Salarii de baza	68.05.02	10.01.01	11.250.000	30.000	11.280.000	3.900.000	3.400.000	3.400.000	580.000
44	Indemnizatii de hrana	68.05.02	10.01.17	1.510.000	20.000	1.530.000	550.000	500.000	460.000	20.000

Directia Generala De Asistenta Sociala Si Protectia Copilului Sector 4 - 02A



Nr. Crt	Denumire Indicator	Cod Indicator		Total precedent	Influente	Total	Trimestrul I	Trimestrul II	Trimestrul III	Trimestrul IV
		Clasificatie functionala	Clasificatie economica							
45	Alte drepturi salariale in bani	68.05.02	10.01.30	960.000	340.000	1.300.000	320.000	320.000	320.000	340.000
46	Contributii	68.05.02	10.03	370.000	0	370.000	130.000	120.000	120.000	0
47	Contributia asiguratorie pentru munca	68.05.02	10.03.07	370.000	0	370.000	130.000	120.000	120.000	0
48	TITLUL IX ASISTENTA SOCIALA	68.05.02	57	35.130.600	0	35.130.600	10.500.000	10.400.000	11.300.000	2.930.600
49	Ajutoare sociale	68.05.02	57.02	35.130.600	0	35.130.600	10.500.000	10.400.000	11.300.000	2.930.600
50	Ajutoare sociale in numerar	68.05.02	57.02.01	35.130.600	0	35.130.600	10.500.000	10.400.000	11.300.000	2.930.600
51	Asistenta sociala pentru familie si copii	68.06		28.396.060	354.000	28.750.060	12.422.660	9.296.000	6.367.400	664.000
52	Asistenta sociala pentru familie si copii	68.06.00		28.396.060	354.000	28.750.060	12.422.660	9.296.000	6.367.400	664.000
53	TITLUL I CHELTUIELI DE PERSONAL	68.06.00	10	22.795.000	484.000	23.279.000	9.430.000	8.030.000	5.335.000	484.000
54	Cheltuieli salariale in bani	68.06.00	10.01	22.145.000	484.000	22.629.000	9.180.000	7.830.000	5.135.000	484.000
55	Salarii de baza	68.06.00	10.01.01	14.855.000	0	14.855.000	6.150.000	5.500.000	3.205.000	0
56	Alte sporuri	68.06.00	10.01.06	390.000	0	390.000	130.000	130.000	130.000	0
57	Indemnizatii de hrana	68.06.00	10.01.17	1.500.000	0	1.500.000	600.000	500.000	400.000	0
58	Alte drepturi salariale in bani	68.06.00	10.01.30	5.400.000	484.000	5.884.000	2.300.000	1.700.000	1.400.000	484.000
59	Contributii	68.06.00	10.03	650.000	0	650.000	250.000	200.000	200.000	0
60	Contributia asiguratorie pentru munca	68.06.00	10.03.07	650.000	0	650.000	250.000	200.000	200.000	0
61	TITLUL II BUNURI SI SERVICII	68.06.00	20	4.696.460	-130.000	4.566.460	2.699.060	975.000	712.400	180.000
62	Bunuri si servicii	68.06.00	20.01	2.234.300	-20.000	2.214.300	963.300	516.000	555.000	180.000
63	Încalzit, Iluminat si forta motrica	68.06.00	20.01.03	489.000	0	489.000	350.000	84.000	55.000	0
64	Apa, canal si salubritate	68.06.00	20.01.04	40.000	0	40.000	20.000	20.000	0	0
65	Alte bunuri si servicii pentru intretinere si functionare	68.06.00	20.01.30	1.705.300	-20.000	1.685.300	593.300	412.000	500.000	180.000
66	Reparatii curente	68.06.00	20.02	687.000	-86.000	601.000	587.000	0	14.000	0
67	Reparatii curente	68.06.00	20.02.00	687.000	-86.000	601.000	587.000	0	14.000	0
68	Hrana	68.06.00	20.03	1.009.000	0	1.009.000	550.000	459.000	0	0
69	Hrana pentru oameni	68.06.00	20.03.01	1.009.000	0	1.009.000	550.000	459.000	0	0



Nr. Crt	Denumire Indicator	Cod Indicator		Total precedent	Influente	Total	Trimestrul I	Trimestrul II	Trimestrul III	Trimestrul IV
		Clasificatie functionala	Clasificatie economica							
70	Medicamente si materiale sanitare	68.06.00	20.04	65.000	-24.000	41.000	41.000	0	0	0
71	Medicamente	68.06.00	20.04.01	15.000	-9.000	6.000	6.000	0	0	0
72	Materiale sanitare	68.06.00	20.04.02	50.000	-15.000	35.000	35.000	0	0	0
73	Bunuri de natura obiectelor de inventar	68.06.00	20.05	697.660	0	697.660	555.760	0	141.900	0
74	Alte obiecte de inventar	68.06.00	20.05.30	697.660	0	697.660	555.760	0	141.900	0
75	Deplasari, detasari, transferari	68.06.00	20.06	1.500	0	1.500	0	0	1.500	0
76	Deplasari interne, detasari, transferari	68.06.00	20.06.01	1.500	0	1.500	0	0	1.500	0
77	Alte cheltuieli	68.06.00	20.30	2.000	0	2.000	2.000	0	0	0
78	Alte cheltuieli cu bunuri si servicii	68.06.00	20.30.30	2.000	0	2.000	2.000	0	0	0
79	TITLUL X PROIECTE CU FINANTARE DIN FONDURI EXTERNE NERAMBURSABILE AFERENTE CADRULUI FINANCIAR 2014-2020	68.06.00	58	851.000	0	851.000	240.000	291.000	320.000	0
80	Programe din Fondul Social European (FSE)	68.06.00	58.02	851.000	0	851.000	240.000	291.000	320.000	0
81	Finantarea nationala	68.06.00	58.02.01	186.580	0	186.580	40.000	91.000	55.580	0
82	Finantarea externa nerambursabila	68.06.00	58.02.02	664.420	0	664.420	200.000	200.000	264.420	0
83	TITLU XIII ACTIVE NEFINANCIARE (71.01 + 71.02)	68.06.00	71	53.600	0	53.600	53.600	0	0	0
84	Active fixe	68.06.00	71.01	53.600	0	53.600	53.600	0	0	0
85	Masini, echipamente si mijloace de transport	68.06.00	71.01.02	3.600	0	3.600	3.600	0	0	0
86	Alte active fixe	68.06.00	71.01.30	50.000	0	50.000	50.000	0	0	0
87	Crese	68.11		14.579.300	-943.600	13.635.700	5.679.300	5.371.000	2.507.000	78.400
88	Crese	68.11.00		14.579.300	-943.600	13.635.700	5.679.300	5.371.000	2.507.000	78.400
89	TITLUL I CHELTUIELI DE PERSONAL	68.11.00	10	12.130.000	-1.154.000	10.976.000	4.560.000	4.206.000	2.210.000	0
90	Cheltuieli salariale in bani	68.11.00	10.01	11.610.000	-1.154.000	10.456.000	4.360.000	4.046.000	2.050.000	0



Nr. Crt	Denumire Indicator	Cod Indicator		Total precedent	Influente	Total	Trimestrul I	Trimestrul II	Trimestrul III	Trimestrul IV
		Clasificatie functionala	Clasificatie economica							
91	Salarii de baza	68.11.00	10.01.01	7.800.000	0	7.800.000	2.900.000	2.900.000	2.000.000	0
92	Indemnizatii de hrana	68.11.00	10.01.17	1.500.000	-604.000	896.000	500.000	396.000	0	0
93	Alte drepturi salariale in bani	68.11.00	10.01.30	2.310.000	-550.000	1.760.000	960.000	750.000	50.000	0
94	Contributii	68.11.00	10.03	520.000	0	520.000	200.000	160.000	160.000	0
95	Contributia asiguratorie pentru munca	68.11.00	10.03.07	520.000	0	520.000	200.000	160.000	160.000	0
96	TITLUL II BUNURI SI SERVICII	68.11.00	20	2.437.100	210.400	2.647.500	1.107.100	1.165.000	297.000	78.400
97	Bunuri si servicii	68.11.00	20.01	567.000	31.800	598.800	332.000	170.000	65.000	31.800
98	Încalzit, Iluminat si forta motrica	68.11.00	20.01.03	503.000	6.300	509.300	300.000	138.000	65.000	6.300
99	Apa, canal si salubritate	68.11.00	20.01.04	60.000	0	60.000	30.000	30.000	0	0
100	Alte bunuri si servicii pentru intretinere si functionare	68.11.00	20.01.30	4.000	25.500	29.500	2.000	2.000	0	25.500
101	Reparatii curente	68.11.00	20.02	600.000	132.000	732.000	0	500.000	232.000	0
102	Reparatii curente	68.11.00	20.02.00	600.000	132.000	732.000	0	500.000	232.000	0
103	Hrana	68.11.00	20.03	1.261.000	0	1.261.000	766.000	495.000	0	0
104	Hrana pentru oameni	68.11.00	20.03.01	1.261.000	0	1.261.000	766.000	495.000	0	0
105	Bunuri de natura obiectelor de inventar	68.11.00	20.05	9.100	46.600	55.700	9.100	0	0	46.600
106	Alte obiecte de inventar	68.11.00	20.05.30	9.100	46.600	55.700	9.100	0	0	46.600
107	TITLU XIII ACTIVE NEFINANCIARE (71.01 + 71.02)	68.11.00	71	12.200	0	12.200	12.200	0	0	0
108	Active fixe	68.11.00	71.01	12.200	0	12.200	12.200	0	0	0
109	Masini, echipamente si mijloace de transport	68.11.00	71.01.02	12.200	0	12.200	12.200	0	0	0
110	Unitati de asistenta medico-sociale	68.12		3.541.000	0	3.541.000	988.000	981.000	1.219.000	353.000
111	Unitati de asistenta medico-sociale	68.12.00		3.541.000	0	3.541.000	988.000	981.000	1.219.000	353.000
112	TITLUL I CHELTUIELI DE PERSONAL	68.12.00	10	2.484.000	0	2.484.000	764.000	760.000	704.000	256.000
113	Cheltuieli salariale in bani	68.12.00	10.01	2.431.000	0	2.431.000	745.000	743.000	689.000	254.000
114	Salarii de baza	68.12.00	10.01.01	1.722.000	0	1.722.000	545.000	540.000	441.000	196.000



Nr. Crt	Denumire Indicator	Cod Indicator		Total precedent	Influente	Total	Trimestrul I	Trimestrul II	Trimestrul III	Trimestrul IV
		Clasificatie functionala	Clasificatie economica							
115	Sporuri pentru conditii de munca	68.12.00	10.01.05	179.000	0	179.000	57.000	56.000	50.000	16.000
116	Alte sporuri	68.12.00	10.01.06	252.000	0	252.000	74.000	81.000	75.000	22.000
117	Indemnizatii de hrana	68.12.00	10.01.17	153.000	0	153.000	49.000	51.000	33.000	20.000
118	Alte drepturi salariale in bani	68.12.00	10.01.30	125.000	0	125.000	20.000	15.000	90.000	0
119	Contributii	68.12.00	10.03	53.000	0	53.000	19.000	17.000	15.000	2.000
120	Contributia asiguratorie pentru munca	68.12.00	10.03.07	53.000	0	53.000	19.000	17.000	15.000	2.000
121	TITLUL II BUNURI SI SERVICII	68.12.00	20	747.000	0	747.000	224.000	221.000	205.000	97.000
122	Bunuri si servicii	68.12.00	20.01	370.000	0	370.000	100.000	100.000	115.000	55.000
123	Alte bunuri si servicii pentru intretinere si functionare	68.12.00	20.01.30	370.000	0	370.000	100.000	100.000	115.000	55.000
124	Hrana	68.12.00	20.03	375.000	0	375.000	122.000	121.000	90.000	42.000
125	Hrana pentru oameni	68.12.00	20.03.01	375.000	0	375.000	122.000	121.000	90.000	42.000
126	Alte cheltuieli	68.12.00	20.30	2.000	0	2.000	2.000	0	0	0
127	Alte cheltuieli cu bunuri si servicii	68.12.00	20.30.30	2.000	0	2.000	2.000	0	0	0
128	TITLUL IX ASISTENTA SOCIALA	68.12.00	57	47.000	0	47.000	0	0	47.000	0
129	Ajutoare sociale	68.12.00	57.02	47.000	0	47.000	0	0	47.000	0
130	Ajutoare sociale in numerar	68.12.00	57.02.01	47.000	0	47.000	0	0	47.000	0
131	TITLU XIII ACTIVE NEFINANCIARE (71.01 + 71.02)	68.12.00	71	263.000	0	263.000	0	0	263.000	0
132	Active fixe	68.12.00	71.01	263.000	0	263.000	0	0	263.000	0
133	Constructii	68.12.00	71.01.01	120.000	0	120.000	0	0	120.000	0
134	Masini, echipamente si mijloace de transport	68.12.00	71.01.02	143.000	0	143.000	0	0	143.000	0
135	Prevenirea excluderii sociale	68.15		3.630.000	0	3.630.000	1.000.000	1.700.000	930.000	0
136	Ajutor social	68.15.01		3.630.000	0	3.630.000	1.000.000	1.700.000	930.000	0
137	TITLUL IX ASISTENTA SOCIALA	68.15.01	57	3.630.000	0	3.630.000	1.000.000	1.700.000	930.000	0
138	Ajutoare sociale	68.15.01	57.02	3.630.000	0	3.630.000	1.000.000	1.700.000	930.000	0
139	Ajutoare sociale in numerar	68.15.01	57.02.01	3.630.000	0	3.630.000	1.000.000	1.700.000	930.000	0

Directia Generala De Asistenta Sociala SI Protectia Copilului Sector 4 - 02A



Nr. Crt	Denumire Indicator	Cod Indicator		Total precedent	Influente	Total	Trimestrul I	Trimestrul II	Trimestrul III	Trimestrul IV
		Clasificatie functionala	Clasificatie economica							
140	Alte cheltuieli in domeniul asigurarilor si asistentei sociale	68.50		25.252.640	204.400	25.457.040	10.384.370	8.596.170	5.198.500	1.278.000
141	Alte cheltuieli in domeniul asistentei sociale	68.50.50		25.252.640	204.400	25.457.040	10.384.370	8.596.170	5.198.500	1.278.000
142	TITLUL I CHELTUIELI DE PERSONAL	68.50.50	10	15.230.000	280.000	15.510.000	5.510.000	5.490.000	3.650.000	860.000
143	Cheltuieli salariale in bani	68.50.50	10.01	14.820.000	280.000	15.100.000	5.330.000	5.360.000	3.550.000	860.000
144	Salarii de baza	68.50.50	10.01.01	11.440.000	200.000	11.640.000	4.100.000	4.300.000	2.700.000	540.000
145	Alte sporuri	68.50.50	10.01.06	110.000	0	110.000	50.000	40.000	20.000	0
146	Indemnizatii platite unor persoane din afara unitatii	68.50.50	10.01.12	200.000	40.000	240.000	80.000	80.000	40.000	40.000
147	Indemnizatii de hrana	68.50.50	10.01.17	700.000	40.000	740.000	350.000	250.000	100.000	40.000
148	Alte drepturi salariale in bani	68.50.50	10.01.30	2.370.000	0	2.370.000	750.000	690.000	690.000	240.000
149	Contributii	68.50.50	10.03	410.000	0	410.000	180.000	130.000	100.000	0
150	Contributia asiguratorie pentru munca	68.50.50	10.03.07	410.000	0	410.000	180.000	130.000	100.000	0
151	TITLUL II BUNURI SI SERVICII	68.50.50	20	8.421.610	-75.600	8.346.010	3.889.340	2.854.170	1.296.500	306.000
152	Bunuri si servicii	68.50.50	20.01	7.678.170	-14.000	7.664.170	3.593.000	2.777.170	988.000	306.000
153	Furnituri de birou	68.50.50	20.01.01	85.000	0	85.000	50.000	10.000	25.000	0
154	Materiale pentru curatenie	68.50.50	20.01.02	255.000	0	255.000	175.000	20.000	60.000	0
155	Încalzit, Iluminat si forta motrica	68.50.50	20.01.03	215.000	20.000	235.000	110.000	80.000	25.000	20.000
156	Apa, canal si salubritate	68.50.50	20.01.04	40.000	0	40.000	30.000	10.000	0	0
157	Carburanti si lubrifianti	68.50.50	20.01.05	60.000	0	60.000	0	40.000	20.000	0
158	Piese de schimb	68.50.50	20.01.06	1.000	0	1.000	1.000	0	0	0
159	Posta, telecomunicatii, radio, tv, internet	68.50.50	20.01.08	620.400	0	620.400	187.000	297.400	136.000	0
160	Materiale si prestari de servicii cu caracter functional	68.50.50	20.01.09	454.770	0	454.770	150.000	250.770	54.000	0
161	Alte bunuri si servicii pentru intretinere si functionare	68.50.50	20.01.30	5.947.000	-34.000	5.913.000	2.890.000	2.069.000	668.000	286.000
162	Reparatii curente	68.50.50	20.02	221.100	-55.200	165.900	9.100	0	156.800	0
163	Reparatii curente	68.50.50	20.02.00	221.100	-55.200	165.900	9.100	0	156.800	0

Directia Generala De Asistenta Sociala Si Protectia Copilului Sector 4 - 02A



Nr. Crt	Denumire Indicator	Cod Indicator		Total precedent	Influente	Total	Trimestrul I	Trimestrul II	Trimestrul III	Trimestrul IV
		Clasificatie functionala	Clasificatie economica							
164	Hrana	68.50.50	20.03	99.900	0	99.900	74.900	25.000	0	0
165	Hrana pentru oameni	68.50.50	20.03.01	99.900	0	99.900	74.900	25.000	0	0
166	Medicamente si materiale sanitare	68.50.50	20.04	2.000	0	2.000	2.000	0	0	0
167	Medicamente	68.50.50	20.04.01	1.000	0	1.000	1.000	0	0	0
168	Materiale sanitare	68.50.50	20.04.02	1.000	0	1.000	1.000	0	0	0
169	Bunuri de natura obiectelor de inventar	68.50.50	20.05	102.190	-6.400	95.790	92.090	2.000	1.700	0
170	Alte obiecte de inventar	68.50.50	20.05.30	102.190	-6.400	95.790	92.090	2.000	1.700	0
171	Deplasari, detasari, transferari	68.50.50	20.06	3.750	0	3.750	2.750	1.000	0	0
172	Deplasari interne, detasari, transferari	68.50.50	20.06.01	3.750	0	3.750	2.750	1.000	0	0
173	Pregatire profesionala	68.50.50	20.13	10.000	0	10.000	10.000	0	0	0
174	Pregatire profesionala	68.50.50	20.13.00	10.000	0	10.000	10.000	0	0	0
175	Cheltuieli judiciare si extrajudiciare derivate din actiuni in reprezentarea intereselor statului, potrivit dispozitiilor legale	68.50.50	20.25	5.500	0	5.500	5.500	0	0	0
176	Cheltuieli judiciare si extrajudiciare derivate din actiuni in reprezentarea intereselor statului, potrivit dispozitiilor legale	68.50.50	20.25.00	5.500	0	5.500	5.500	0	0	0
177	Alte cheltuieli	68.50.50	20.30	299.000	0	299.000	100.000	49.000	150.000	0
178	Alte cheltuieli cu bunuri si servicii	68.50.50	20.30.30	299.000	0	299.000	100.000	49.000	150.000	0
179	TITLU XI ALTE CHELTUIELI	68.50.50	59	1.000.000	0	1.000.000	384.000	252.000	252.000	112.000
180	Sume aferente persoanelor cu handicap neincadrate	68.50.50	59.40	1.000.000	0	1.000.000	384.000	252.000	252.000	112.000
181	Sume aferente persoanelor cu handicap neincadrate	68.50.50	59.40.00	1.000.000	0	1.000.000	384.000	252.000	252.000	112.000
182	TITLU XIII ACTIVE NEFINANCIARE (71.01 + 71.02)	68.50.50	71	601.030	0	601.030	601.030	0	0	0
183	Active fixe	68.50.50	71.01	601.030	0	601.030	601.030	0	0	0

Directia Generala De Asistenta Sociala Si Protectia Copilului Sector 4 - 02A



Nr. Crt	Denumire Indicator	Cod Indicator		Total precedent	Influente	Total	Trimestrul I	Trimestrul II	Trimestrul III	Trimestrul IV
		Clasificatie functionala	Clasificatie economica							
184	Masini, echipamente si mijloace de transport	68.50.50	71.01.02	548.030	0	548.030	548.030	0	0	0
185	Alte active fixe	68.50.50	71.01.30	53.000	0	53.000	53.000	0	0	0

ROMANIA
PRIMĂRIA
DANIEL BARBALAU
SECTORUL 4 AL MUNICIPIULUI BUCUREȘTI

PRESEDINTE DE SEDINTA
COSMIN CONSTANTIN BARBALAU

DIRECTOR EXECUTIV
CEZAR GEORGE CIOCLEA



CENTRALIZATORUL DETALIERILOR

68.02

7-1

Denumirea indicatorilor	Simbol	Buget initial	din care credite destinate sirgerii platilor restante	Influenta	Buget rectificat	trimestrial				Estimeri		
						1	2	3	4	2021	2022	2023
TOTAL CHELTUIELI (FUNCTIONARE+DEZVOLTARE)		123.215.000	0	0	123.215.000	46.287.530	40.433.570	30.602.900	5.891.000	0	0	0
SECTIUNEA DE FUNCTIONARE		121.526.170	0	4.800	121.530.970	45.214.500	40.142.570	30.282.900	5.891.000	0	0	0
Total cheltuieli		121.526.170	0	4.800	121.530.970	45.214.500	40.142.570	30.282.900	5.891.000	0	0	0
CHELTUIELI CURENTE	01	121.526.170	0	4.800	121.530.970	45.214.500	40.142.570	30.282.900	5.891.000	0	0	0
TITLUL I CHELTUIELI DE PERSONAL	10	65.970.400	0	0	65.970.400	25.435.000	22.756.400	15.495.000	2.284.000	0	0	0
Cheltuieli salariale in bani	10.01	63.986.600	0	0	63.986.600	24.645.000	22.142.600	14.915.000	2.284.000	x	x	x
Salarii de baza	10.01.01	46.456.700	0	230.000	46.686.700	17.700.000	16.561.700	11.305.000	1.120.000	x	x	x
Alte sporuri	10.01.06	559.400	0	0	559.400	225.000	184.400	150.000	0	x	x	x
Indemnizatii platite unor persoane din afara unitatii	10.01.12	200.000	0	40.000	240.000	80.000	80.000	40.000	40.000	x	x	x
Indemnizatie de hrana	10.01.17	5.307.400	0	-544.000	4.763.400	2.070.000	1.673.400	960.000	60.000	x	x	x
Alte drepturi salariale in bani	10.01.30	11.463.100	0	274.000	11.737.100	4.570.000	3.643.100	2.460.000	1.064.000	x	x	x
Contributii	10.03	1.983.800	0	0	1.983.800	790.000	613.800	580.000	0	x	x	x
Contributia asiguratorie pentru munca	10.03.07	1.983.800	0	0	1.983.800	790.000	613.800	580.000	0	x	x	x
TITLUL II BUNURI SI SERVICII	20	15.795.170	0	4.800	15.799.970	7.895.500	5.034.170	2.305.900	564.400	0	0	0
Bunuri si servicii	20.01	10.718.470	0	-2.200	10.716.270	5.087.300	3.503.170	1.608.000	517.800	x	x	x
Furnituri de birou	20.01.01	85.000	0	0	85.000	50.000	10.000	25.000	0	x	x	x
Materiale pentru curatenie	20.01.02	255.000	0	0	255.000	175.000	20.000	60.000	0	x	x	x
Incalzit, iluminat si forta motrica	20.01.03	1.397.000	0	26.300	1.423.300	910.000	342.000	145.000	26.300	x	x	x
Apa, canal si salubritate	20.01.04	170.000	0	0	170.000	110.000	60.000	0	0	x	x	x
Carburanti si lubrifianti	20.01.05	60.000	0	0	60.000	0	40.000	20.000	0	x	x	x
Piese de schimb	20.01.06	1.000	0	0	1.000	1.000	0	0	0	x	x	x
Posta, telecomunicatii, radio, tv, internet	20.01.08	639.400	0	0	639.400	206.000	297.400	136.000	0	x	x	x
Materiale si prestari de servicii cu caracter functional	20.01.09	454.770	0	0	454.770	150.000	250.770	54.000	0	x	x	x
Alte bunuri si servicii pentru intretinere si functionare	20.01.30	7.656.300	0	-28.500	7.627.800	3.485.300	2.483.000	1.168.000	491.500	x	x	x
Reparatii curente	20.02	1.508.100	0	-9.200	1.498.900	596.100	500.000	402.800	0	x	x	x
Hrana	20.03	2.369.900	0	0	2.369.900	1.390.900	979.000	0	0	x	x	x
Hrana pentru oameni	20.03.01	2.369.900	0	0	2.369.900	1.390.900	979.000	0	0	x	x	x
Medicamente si materiale sanitare	20.04	68.000	0	-24.000	44.000	44.000	0	0	0	x	x	x
Medicamente	20.04.01	17.000	0	-9.000	8.000	8.000	0	0	0	x	x	x

Heu 107/30.09.66



enumirea indicatorilor

enumirea indicatorilor	Simbol	Buget initial	din care credite destinate stingerii platilor restante	Influenta	Buget rectificat	trimestrial				Estimari		
						1	2	3	4	2021	2022	2023
Materiale sanitare	20.04.02	51.000	0	-15.000	36.000	36.000	0	0	0	x	x	x
Bunuri de natura obiectelor de inventar	20.05	808.950	0	40.200	849.150	656.950	2.000	143.600	46.600	x	x	x
Alte obiecte de inventar	20.05.30	808.950	0	40.200	849.150	656.950	2.000	143.600	46.600	x	x	x
Deplasari, detasari, transferari	20.06	5.250	0	0	5.250	2.750	1.000	1.500	0	x	x	x
Deplasari interne, detasari, transferari	20.06.01	5.250	0	0	5.250	2.750	1.000	1.500	0	x	x	x
Pregatire profesionala	20.13	10.000	0	0	10.000	10.000	0	0	0	x	x	x
Cheltuieli judiciare si extrajudiciare derivate din actiuni in reprezentarea intereselor statului, potrivit dispozitiilor legale	20.25	5.500	0	0	5.500	5.500	0	0	0	x	x	x
Alte cheltuieli	20.30	301.000	0	0	301.000	102.000	49.000	150.000	0	x	x	x
alte cheltuieli cu bunuri si servicii	20.30.30	301.000	0	0	301.000	102.000	49.000	150.000	0	x	x	x
TITLUL IX ASISTENTA SOCIALA	57	38.760.600	0	0	38.760.600	11.500.000	12.100.000	12.230.000	2.930.600	0	0	0
Ajutoare sociale	57.02	38.760.600	0	0	38.760.600	11.500.000	12.100.000	12.230.000	2.930.600	x	x	x
Ajutoare sociale in numerar	57.02.01	38.760.600	0	0	38.760.600	11.500.000	12.100.000	12.230.000	2.930.600	x	x	x
TITLUL XI ALTE CHELTUIELI	59	1.000.000	0	0	1.000.000	384.000	252.000	252.000	112.000	0	0	0
Sume aferente persoanelor cu handicap nefncadrate	59.40	1.000.000	0	0	1.000.000	384.000	252.000	252.000	112.000	x	x	x
SECTIUNEA DE DEZVOLTARE		1.688.830	0	-4.800	1.684.030	1.073.030	291.000	320.000	0	0	0	0
Total cheltuieli		1.688.830	0	-4.800	1.684.030	1.073.030	291.000	320.000	0	0	0	0
CHELTUIELI CURENTE	01	851.000	0	0	851.000	240.000	291.000	320.000	0	0	0	0
TITLUL X Proiecte cu finantare din fonduri externe nerambursabile aferente cadrului financiar 2014-2020	58	851.000	0	0	851.000	240.000	291.000	320.000	0	0	0	0
Programe din Fondul Social European (FSE)	58.02	851.000	0	0	851.000	240.000	291.000	320.000	0	x	x	x
Finantarea nationala	58.02.01	186.580	0	0	186.580	40.000	91.000	55.580	0	x	x	x
Finantarea externa nerambursabila	58.02.02	664.420	0	0	664.420	200.000	200.000	264.420	0	x	x	x
CHELTUIELI DE CAPITAL	70	837.830	0	-4.800	833.030	833.030	0	0	0	0	0	0
TITLUL XIII ACTIVE NEFINANCIARE	71	837.830	0	-4.800	833.030	833.030	0	0	0	0	0	0
Active fixe	71.01	837.830	0	-4.800	833.030	833.030	0	0	0	x	x	x
Masini, echipamente si mijloace de transport	71.01.02	563.830	0	0	563.830	563.830	0	0	0	x	x	x
Alte active fixe	71.01.30	274.000	0	-4.800	269.200	269.200	0	0	0	x	x	x

Contabil

Director

CONTABI

DIRECTOR ECONOMIC
CORINA MITREA

DIRECTOR GENERAL
ARACOS PELMUS

SEF SERVICIU
BUGET



BUGETUL PE ANUL 2020

HCL 107/30.09.2020 7-2

Denumirea indicatorilor	Clasificatia	Buget initial	Din care credite bugetare destinate stingerii platilor restante	Influenta +/-	Buget rectificat	Trimestriul I	Trimestriul II	Trimestriul III	Trimestriul IV
TOTAL CHELTUIELI		2.136,40	0,00	-4,80	2.131,60	1.401,20	730,40	0,00	0,00
SECTIUNEA DE FUNCTIONARE		1.965,40	0,00	0,00	1.965,40	1.235,00	730,40	0,00	0,00
Total cheltuieli		1.965,40	0,00	0,00	1.965,40	1.235,00	730,40	0,00	0,00
CHELTUIELI CURENTE	01	1.965,40	0,00	0,00	1.965,40	1.235,00	730,40	0,00	0,00
TITLUL I CHELTUIELI DE PERSONAL	10	1.725,40	0,00	0,00	1.725,40	1.035,00	690,40	0,00	0,00
Cheptuieli salariale in bani	10.01	1.691,60	0,00	0,00	1.691,60	1.005,00	686,60	0,00	0,00
Salarii de baza	10.01.01	1.111,70	0,00	0,00	1.111,70	650,00	461,70	0,00	0,00
Alte sporuri	10.01.06	59,40	0,00	0,00	59,40	45,00	14,40	0,00	0,00
Indemnizatie de hrana	10.01.17	97,40	0,00	0,00	97,40	70,00	27,40	0,00	0,00
Alte drepturi salariale in bani	10.01.30	423,10	0,00	0,00	423,10	240,00	183,10	0,00	0,00
Contributii	10.03	33,80	0,00	0,00	33,80	30,00	3,80	0,00	0,00
Contributia asiguratorie pentru munca	10.03.07	33,80	0,00	0,00	33,80	30,00	3,80	0,00	0,00
TITLUL II BUNURI SI SERVICII	20	240,00	0,00	0,00	240,00	200,00	40,00	0,00	0,00
Bunuri si servicii	20.01	239,00	0,00	0,00	239,00	199,00	40,00	0,00	0,00
Incalzit, iluminat si forta motrica	20.01.03	190,00	0,00	0,00	190,00	150,00	40,00	0,00	0,00
Apa, canal si salubritate	20.01.04	30,00	0,00	0,00	30,00	30,00	0,00	0,00	0,00
Posta, telecomunicatii, radio, tv, internet	20.01.08	19,00	0,00	0,00	19,00	19,00	0,00	0,00	0,00
Medicamente si materiale sanitare	20.04	1,00	0,00	0,00	1,00	1,00	0,00	0,00	0,00
Medicamente	20.04.01	1,00	0,00	0,00	1,00	1,00	0,00	0,00	0,00
SECTIUNEA DE DEZVOLTARE		171,00	0,00	-4,80	166,20	166,20	0,00	0,00	0,00
Total cheltuieli		171,00	0,00	-4,80	166,20	166,20	0,00	0,00	0,00
CHELTUIELI DE CAPITAL	70	171,00	0,00	-4,80	166,20	166,20	0,00	0,00	0,00
TITLUL XIII ACTIVE NEFINANCIARE	71	171,00	0,00	-4,80	166,20	166,20	0,00	0,00	0,00
Active fixe	71.01	171,00	0,00	-4,80	166,20	166,20	0,00	0,00	0,00
Alte active fixe	71.01.30	171,00	0,00	-4,80	166,20	166,20	0,00	0,00	0,00

DIRECTOR ECONOMIC
CORINA MITREA
[Signature]

DIRECTOR GENERAL
DRAGOS PELMUS
[Signature]

SEF SERVICIU
BUGET
ALBULESCU HELA
[Signature]



BUGETUL PE ANUL 2020

Hu 107 30 9 42 72

Denumirea indicatorilor	Clasificatia	Buget initial	Din care credite bugetare destinate stingerii platilor restante	Influenta +/-	Buget rectificat	Trimestriul I	Trimestriul II	Trimestriul III	Trimestriul IV
TOTAL CHELTUIELI		49.220,60	0,00	390,00	49.610,60	15.400,00	14.740,00	15.600,00	3.870,60
SECTIUNEA DE FUNCTIONARE		49.220,60	0,00	390,00	49.610,60	15.400,00	14.740,00	15.600,00	3.870,60
Total cheltuieli		49.220,60	0,00	390,00	49.610,60	15.400,00	14.740,00	15.600,00	3.870,60
CHELTUIELI CURENTE	01	49.220,60	0,00	390,00	49.610,60	15.400,00	14.740,00	15.600,00	3.870,60
TITLUL I CHELTUIELI DE PERSONAL	10	14.090,00	0,00	390,00	14.480,00	4.900,00	4.340,00	4.300,00	940,00
Cheltuieli salariale in bani	10.01	13.720,00	0,00	390,00	14.110,00	4.770,00	4.220,00	4.180,00	940,00
Salarii de baza	10.01.01	11.250,00	0,00	30,00	11.280,00	3.900,00	3.400,00	3.400,00	580,00
Indemnizatie de hrana	10.01.17	1.510,00	0,00	20,00	1.530,00	550,00	500,00	460,00	20,00
Alte drepturi salariale in bani	10.01.30	960,00	0,00	340,00	1.300,00	320,00	320,00	320,00	340,00
Contributii	10.03	370,00	0,00	0,00	370,00	130,00	120,00	120,00	0,00
Contributia asiguratorie pentru munca	10.03.07	370,00	0,00	0,00	370,00	130,00	120,00	120,00	0,00
TITLUL IX ASISTENTA SOCIALA	57	35.130,60	0,00	0,00	35.130,60	10.500,00	10.400,00	11.300,00	2.930,60
Ajutoare sociale	57.02	35.130,60	0,00	0,00	35.130,60	10.500,00	10.400,00	11.300,00	2.930,60
Ajutoare sociale in numerar	57.02.01	35.130,60	0,00	0,00	35.130,60	10.500,00	10.400,00	11.300,00	2.930,60

DIRECTOR ECONOMIC
CORINA MITREA

DIRECTOR GENERAL
PELMUS DRAGOS VASILE

SEF SERVICIU BUGET
NELA ALBULESCU



BUGETUL PE ANUL 2020

la 10/30 09 2020

Denumirea indicatorilor	Clasificatia	Buget initial	Din care credite bugetare destinate stingerii platilor restante	Influenta +/-	Buget rectificat	Trimestriul I	Trimestriul II	Trimestriul III	Trimestriul IV
TOTAL CHELTUIELI		28.396,06	0,00	354,00	28.750,06	12.422,66	9.296,00	6.367,40	664,00
SECTIUNEA DE FUNCTIONARE		27.491,46	0,00	354,00	27.845,46	12.129,06	9.005,00	6.047,40	664,00
Total cheltuieli		27.491,46	0,00	354,00	27.845,46	12.129,06	9.005,00	6.047,40	664,00
CHELTUIELI CURENTE	01	27.491,46	0,00	354,00	27.845,46	12.129,06	9.005,00	6.047,40	664,00
TITLUL I CHELTUIELI DE PERSONAL	10	22.795,00	0,00	484,00	23.279,00	9.430,00	8.030,00	5.335,00	484,00
Cheltuieli salariale in bani	10.01	22.145,00	0,00	484,00	22.629,00	9.180,00	7.830,00	5.135,00	484,00
Salarii de baza	10.01.01	14.855,00	0,00	0,00	14.855,00	6.150,00	5.500,00	3.205,00	0,00
Alte sporuri	10.01.06	390,00	0,00	0,00	390,00	130,00	130,00	130,00	0,00
Indemnizatie de hrana	10.01.17	1.500,00	0,00	0,00	1.500,00	600,00	500,00	400,00	0,00
Alte drepturi salariale in bani	10.01.30	5.400,00	0,00	484,00	5.884,00	2.300,00	1.700,00	1.400,00	484,00
Contributii	10.03	650,00	0,00	0,00	650,00	250,00	200,00	200,00	0,00
Contributia asiguratorie pentru munca	10.03.07	650,00	0,00	0,00	650,00	250,00	200,00	200,00	0,00
TITLUL II BUNURI SI SERVICII	20	4.696,46	0,00	-130,00	4.566,46	2.699,06	975,00	712,40	180,00
Bunuri si servicii	20.01	2.234,30	0,00	-20,00	2.214,30	963,30	516,00	555,00	180,00
Incalzit, iluminat si forta motrica	20.01.03	489,00	0,00	0,00	489,00	350,00	84,00	55,00	0,00
Apa, canal si salubritate	20.01.04	40,00	0,00	0,00	40,00	20,00	20,00	0,00	0,00
Alte bunuri si servicii pentru intretinere si reparatii curente	20.01.30	1.705,30	0,00	-20,00	1.685,30	593,30	412,00	500,00	180,00
Hrana	20.03	1.009,00	0,00	0,00	1.009,00	550,00	459,00	0,00	0,00
Hrana pentru oameni	20.03.01	1.009,00	0,00	0,00	1.009,00	550,00	459,00	0,00	0,00
Medicamente si materiale sanitare	20.04	65,00	0,00	-24,00	41,00	41,00	0,00	0,00	0,00
Medicamente	20.04.01	15,00	0,00	-9,00	6,00	6,00	0,00	0,00	0,00
Materiale sanitare	20.04.02	50,00	0,00	-15,00	35,00	35,00	0,00	0,00	0,00
Bunuri de natura obiectelor de inventar	20.05	697,66	0,00	0,00	697,66	555,76	0,00	141,90	0,00
Alte obiecte de inventar	20.05.30	697,66	0,00	0,00	697,66	555,76	0,00	141,90	0,00
Deplasari, detasari, transferari	20.06	1,50	0,00	0,00	1,50	0,00	0,00	1,50	0,00
Deplasari interne, detasari, transferari	20.06.01	1,50	0,00	0,00	1,50	0,00	0,00	1,50	0,00
Alte cheltuieli	20.30	2,00	0,00	0,00	2,00	2,00	0,00	0,00	0,00
alte cheltuieli cu bunuri si servicii	20.30.30	2,00	0,00	0,00	2,00	2,00	0,00	0,00	0,00



Denumirea indicatorilor	Clasificatia	Buget initial	Din care credite bugetare destinate stingerii platilor restante	Influenta +/-	Buget rectificat	Trimestriul I	Trimestriul II	Trimestriul III	Trimestriul IV
SECTIUNEA DE DEZVOLTARE		904,60	0,00	0,00	904,60	293,60	291,00	320,00	0,00
Total cheltuieli		904,60	0,00	0,00	904,60	293,60	291,00	320,00	0,00
CHELTUIELI CURENTE	01	851,00	0,00	0,00	851,00	293,60	291,00	320,00	0,00
TITLUL X Proiecte cu finantare din fonduri	58	851,00	0,00	0,00	851,00	240,00	291,00	320,00	0,00
Programe din Fondul Social European	58.02	851,00	0,00	0,00	851,00	240,00	291,00	320,00	0,00
Finantarea nationala	58.02.01	186,58	0,00	0,00	186,58	40,00	91,00	55,58	0,00
Finantarea externa nerambursabila	58.02.02	664,42	0,00	0,00	664,42	200,00	200,00	264,42	0,00
CHELTUIELI DE CAPITAL	70	53,60	0,00	0,00	53,60	53,60	0,00	0,00	0,00
TITLUL XIII ACTIVE NEFINANCIARE	71	53,60	0,00	0,00	53,60	53,60	0,00	0,00	0,00
Active fixe	71.01	53,60	0,00	0,00	53,60	53,60	0,00	0,00	0,00
Masini, echipamente si mijloace de transport	71.01.02	3,60	0,00	0,00	3,60	3,60	0,00	0,00	0,00
Alte active fixe	71.01.30	50,00	0,00	0,00	50,00	50,00	0,00	0,00	0,00

DIRECTOR ECONOMIC
CORINA MITREA

DIRECTOR GENERAL
PELMUS DRAGOS VASILE

SEF SERVICIU BUGET
NELA ALBULESCU



BUGETUL PE ANUL 2020

HCL 107/30.09.2020 7.4.

Denumirea indicatorilor	Clasificatia	Buget initial	Din care credite bugetare destinate stingerii platilor restante	Influenta +/-	Buget rectificat	Trimestriul I	Trimestriul II	Trimestriul III	Trimestriul IV
TOTAL CHELTUIELI		14.579,30	0,00	-943,60	13.635,70	5.679,30	5.371,00	2.507,00	78,40
SECTIUNEA DE FUNCTIONARE		14.567,10	0,00	-943,60	13.623,50	5.667,10	5.371,00	2.507,00	78,40
Total cheltuieli		14.567,10	0,00	-943,60	13.623,50	5.667,10	5.371,00	2.507,00	78,40
CHELTUIELI CURENTE	01	14.567,10	0,00	-943,60	13.623,50	5.667,10	5.371,00	2.507,00	78,40
TITLUL I CHELTUIELI DE PERSONAL	10	12.130,00	0,00	-1.154,00	10.976,00	4.560,00	4.206,00	2.210,00	0,00
Cheltuieli salariale in bani	10.01	11.610,00	0,00	-1.154,00	10.456,00	4.360,00	4.046,00	2.050,00	0,00
Salarii de baza	10.01.01	7.800,00	0,00	0,00	7.800,00	2.900,00	2.900,00	2.000,00	0,00
Indemnizatie de hrana	10.01.17	1.500,00	0,00	-604,00	896,00	500,00	396,00	0,00	0,00
Alte drepturi salariale in bani	10.01.30	2.310,00	0,00	-550,00	1.760,00	960,00	750,00	50,00	0,00
Contributii	10.03	520,00	0,00	0,00	520,00	200,00	160,00	160,00	0,00
Contributia asiguratorie pentru munca	10.03.07	520,00	0,00	0,00	520,00	200,00	160,00	160,00	0,00
TITLUL II BUNURI SI SERVICII	20	2.437,10	0,00	210,40	2.647,50	1.107,10	1.165,00	297,00	78,40
Bunuri si servicii	20.01	567,00	0,00	31,80	598,80	332,00	170,00	65,00	31,80
Incalzit, iluminat si forta motrica	20.01.03	503,00	0,00	6,30	509,30	300,00	138,00	65,00	6,30
Apa, canal si salubritate	20.01.04	60,00	0,00	0,00	60,00	30,00	30,00	0,00	0,00
Alte bunuri si servicii pentru intretinere si	20.01.30	4,00	0,00	25,50	29,50	2,00	2,00	0,00	25,50
Reparatii curente	20.02	600,00	0,00	132,00	732,00	0,00	500,00	232,00	0,00
Hrana	20.03	1.261,00	0,00	0,00	1.261,00	766,00	495,00	0,00	0,00
Hrana pentru oameni	20.03.01	1.261,00	0,00	0,00	1.261,00	766,00	495,00	0,00	0,00
Bunuri de natura obiectelor de inventar	20.05	9,10	0,00	46,60	55,70	9,10	0,00	0,00	46,60
Alte obiecte de inventar	20.05.30	9,10	0,00	46,60	55,70	9,10	0,00	0,00	46,60
SECTIUNEA DE DEZVOLTARE		12,20	0,00	0,00	12,20	12,20	0,00	0,00	0,00
Total cheltuieli		12,20	0,00	0,00	12,20	12,20	0,00	0,00	0,00
CHELTUIELI DE CAPITAL	70	12,20	0,00	0,00	12,20	12,20	0,00	0,00	0,00
TITLUL XIII ACTIVE NEFINANCIARE	71	12,20	0,00	0,00	12,20	12,20	0,00	0,00	0,00
Active fixe	71.01	12,20	0,00	0,00	12,20	12,20	0,00	0,00	0,00
Masini, echipamente si mijloace de transport	71.01.02	12,20	0,00	0,00	12,20	12,20	0,00	0,00	0,00

DIRECTOR ECONOMIC
CORINA MITREA

DIRECTOR GENERAL
ARADOS PELMUS

Pagina 1 / 1
SERVICIUL BUGET



BUGETUL PE ANUL 2020

buget/30.09.2020 7.5

Denumirea indicatorilor	Clasificatia	Buget initial	Din care credite bugetare destinate stingerii platilor restante	Influenta +/-	Buget rectificat	Trimestriul I	Trimestriul II	Trimestriul III	Trimestriul IV
TOTAL CHELTUIELI		25.252,64	0,00	204,40	25.457,04	10.384,37	8.596,17	5.198,50	1.278,00
SECTIUNEA DE FUNCTIONARE		24.651,61	0,00	204,40	24.856,01	9.783,34	8.596,17	5.198,50	1.278,00
Total cheltuieli		24.651,61	0,00	204,40	24.856,01	9.783,34	8.596,17	5.198,50	1.278,00
CHELTUIELI CURENTE	01	24.651,61	0,00	204,40	24.856,01	9.783,34	8.596,17	5.198,50	1.278,00
TITLUL I CHELTUIELI DE PERSONAL	10	15.230,00	0,00	280,00	15.510,00	5.510,00	5.490,00	3.650,00	860,00
Cheltuieli salariale in bani	10.01	14.820,00	0,00	280,00	15.100,00	5.330,00	5.360,00	3.550,00	860,00
Salarii de baza	10.01.01	11.440,00	0,00	200,00	11.640,00	4.100,00	4.300,00	2.700,00	540,00
Alte sporuri	10.01.06	110,00	0,00	0,00	110,00	50,00	40,00	20,00	0,00
Indemnizatii platite unor persoane din afara	10.01.12	200,00	0,00	40,00	240,00	80,00	80,00	40,00	40,00
Indemnizatie de hrana	10.01.17	700,00	0,00	40,00	740,00	350,00	250,00	100,00	40,00
Alte drepturi salariale in bani	10.01.30	2.370,00	0,00	0,00	2.370,00	750,00	690,00	690,00	240,00
Contributii	10.03	410,00	0,00	0,00	410,00	180,00	130,00	100,00	0,00
Contributia asiguratorie pentru munca	10.03.07	410,00	0,00	0,00	410,00	180,00	130,00	100,00	0,00
TITLUL II BUNURI SI SERVICII	20	8.421,61	0,00	-75,60	8.346,01	3.889,34	2.854,17	1.296,50	306,00
Bunuri si servicii	20.01	7.678,17	0,00	-14,00	7.664,17	3.593,00	2.777,17	988,00	306,00
Furnituri de birou	20.01.01	85,00	0,00	0,00	85,00	50,00	10,00	25,00	0,00
Materiale pentru curatenie	20.01.02	255,00	0,00	0,00	255,00	175,00	20,00	60,00	0,00
Incalzit, iluminat si forta motrica	20.01.03	215,00	0,00	20,00	235,00	110,00	80,00	25,00	20,00
Apa, canal si salubritate	20.01.04	40,00	0,00	0,00	40,00	30,00	10,00	0,00	0,00
Carburanti si lubrifianti	20.01.05	60,00	0,00	0,00	60,00	0,00	40,00	20,00	0,00
Piese de schimb	20.01.06	1,00	0,00	0,00	1,00	1,00	0,00	0,00	0,00
Posta, telecomunicatii, radio, tv, internet	20.01.08	620,40	0,00	0,00	620,40	187,00	297,40	136,00	0,00
Materiale si prestari de servicii cu caracter	20.01.09	454,77	0,00	0,00	454,77	150,00	250,77	54,00	0,00
Alte bunuri si servicii pentru intretinere si	20.01.30	5.947,00	0,00	-34,00	5.913,00	2.890,00	2.069,00	668,00	286,00
Reparatii curente	20.02	221,10	0,00	-55,20	165,90	9,10	0,00	156,80	0,00
Hrana	20.03	99,90	0,00	0,00	99,90	74,90	25,00	0,00	0,00
Hrana pentru oameni	20.03.01	99,90	0,00	0,00	99,90	74,90	25,00	0,00	0,00
Medicamente si materiale sanitare	20.04	2,00	0,00	0,00	2,00	2,00	0,00	0,00	0,00
Medicamente	20.04.01	1,00	0,00	0,00	1,00	1,00	0,00	0,00	0,00



Denumirea indicatorilor	Clasificatia	Buget initial	Din care credite bugetare destinate stingerii platilor restante	Influenta +/-	Buget rectificat	Trimestriul I	Trimestriul II	Trimestriul III	Trimestriul IV
Materiale sanitare	20.04.02	1,00	0,00	0,00	1,00	1,00	0,00	0,00	0,00
Bunuri de natura obiectelor de inventar	20.05	102,19	0,00	-6,40	95,79	92,09	2,00	1,70	0,00
Alte obiecte de inventar	20.05.30	102,19	0,00	-6,40	95,79	92,09	2,00	1,70	0,00
Deplasari, detasari, transferari	20.06	3,75	0,00	0,00	3,75	2,75	1,00	0,00	0,00
Deplasari interne, detasari, transferari	20.06.01	3,75	0,00	0,00	3,75	2,75	1,00	0,00	0,00
Pregatire profesionala	20.13	10,00	0,00	0,00	10,00	10,00	0,00	0,00	0,00
Cheltuieli judiciare si extrajudiciare derivate din	20.25	5,50	0,00	0,00	5,50	5,50	0,00	0,00	0,00
Alte cheltuieli	20.30	299,00	0,00	0,00	299,00	100,00	49,00	150,00	0,00
alte cheltuieli cu bunuri si servicii	20.30.30	299,00	0,00	0,00	299,00	100,00	49,00	150,00	0,00
TITLUL XI ALTE CHELTUIELI	59	1.000,00	0,00	0,00	1.000,00	384,00	252,00	252,00	112,00
Sume aferente persoanelor cu handicap	59.40	1.000,00	0,00	0,00	1.000,00	384,00	252,00	252,00	112,00
SECTIUNEA DE DEZVOLTARE		601,03	0,00	0,00	601,03	601,03	0,00	0,00	0,00
Total cheltuieli		601,03	0,00	0,00	601,03	601,03	0,00	0,00	0,00
CHELTUIELI DE CAPITAL	70	601,03	0,00	0,00	601,03	601,03	0,00	0,00	0,00
TITLUL XIII ACTIVE NEFINANCIARE	71	601,03	0,00	0,00	601,03	601,03	0,00	0,00	0,00
Active fixe	71.01	601,03	0,00	0,00	601,03	601,03	0,00	0,00	0,00
Masini, echipamente si mijloace de transport	71.01.02	548,03	0,00	0,00	548,03	548,03	0,00	0,00	0,00
Alte active fixe	71.01.30	53,00	0,00	0,00	53,00	53,00	0,00	0,00	0,00

DIRECTOR ECONOMIC
CORINA MITREA

DIRECTOR GENERAL
PELMUS DRAGOS VASILE

SEF SERVICIU BUGET
NELA ALBULESCU



Ha 108 / 30.09.2020

Bugetul local detaliat la venituri pe capitole si subcapitole si la cheltuieli pe capitole,subcapitole paragrafe,titluri,articole si alineate
 pe anul 2020

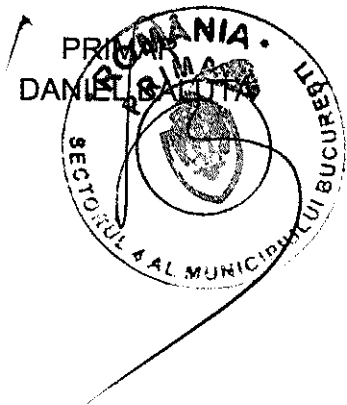
Nr. Crt	Denumire Indicator	Cod Indicator		Total precedent	Influente	Total	Trimestrul I	Trimestrul II	Trimestrul III	Trimestrul IV
		Clasificatie functionala	Clasificatie economica							
1	Total Cheltuieli			10.817.000	630.000	11.447.000	6.056.500	2.163.700	2.596.800	630.000
2	Transporturi	84		10.817.000	630.000	11.447.000	6.056.500	2.163.700	2.596.800	630.000
3	Alte cheltuieli în domeniul transporturilor	84.50		10.817.000	630.000	11.447.000	6.056.500	2.163.700	2.596.800	630.000
4	Alte cheltuieli în domeniul transporturilor	84.50.00		10.817.000	630.000	11.447.000	6.056.500	2.163.700	2.596.800	630.000
5	TITLUL I CHELTUIELI DE PERSONAL	84.50.00	10	4.230.000	0	4.230.000	2.120.000	510.000	1.600.000	0
6	Cheltuieli salariale in bani	84.50.00	10.01	3.950.000	180.000	4.130.000	2.055.000	475.000	1.600.000	0
7	Salarii de baza	84.50.00	10.01.01	3.355.000	230.000	3.585.000	1.800.000	385.000	1.400.000	0
8	Sporuri pentru conditii de munca	84.50.00	10.01.05	305.000	0	305.000	160.000	45.000	100.000	0
9	Drepturi de delegare	84.50.00	10.01.13	30.000	0	30.000	5.000	5.000	20.000	0
10	Indemnizatii de hrana	84.50.00	10.01.17	210.000	-50.000	160.000	80.000	30.000	50.000	0
11	Alte drepturi salariale in bani	84.50.00	10.01.30	50.000	0	50.000	10.000	10.000	30.000	0
12	Contributii	84.50.00	10.03	280.000	-180.000	100.000	65.000	35.000	0	0
13	Contributia asiguratorie pentru munca	84.50.00	10.03.07	280.000	-180.000	100.000	65.000	35.000	0	0
14	TITLUL II BUNURI SI SERVICII	84.50.00	20	4.342.900	306.000	4.648.900	2.436.500	1.202.500	703.900	306.000
15	Bunuri si servicii	84.50.00	20.01	2.662.900	227.000	2.889.900	1.358.500	836.500	467.900	227.000
16	Furnituri de birou	84.50.00	20.01.01	9.000	0	9.000	2.500	4.500	2.000	0
17	Materiale pentru curatenie	84.50.00	20.01.02	4.000	2.000	6.000	1.000	1.000	2.000	2.000
18	Încalzit, Iluminat si forta motrica	84.50.00	20.01.03	13.000	5.000	18.000	6.000	4.000	3.000	5.000
19	Apa, canal si salubritate	84.50.00	20.01.04	3.000	0	3.000	3.000	0	0	0
20	Carburanti si lubrifianti	84.50.00	20.01.05	24.000	0	24.000	14.000	0	10.000	0
21	Posta, telecomunicatii, radio, tv, internet	84.50.00	20.01.08	177.000	0	177.000	100.000	62.000	15.000	0



Crt	Denumire Indicator	Cod Indicator		Total precedent	Influente	Total	Trimestrul I	Trimestrul II	Trimestrul III	Trimestrul IV
		Clasificatie functionala	Clasificatie economica							
22	Materiale si prestari de servicii cu caracter functional	84.50.00	20.01.09	1.738.200	200.000	1.938.200	832.000	605.000	301.200	200.000
23	Alte bunuri si servicii pentru intretinere si functionare	84.50.00	20.01.30	694.700	20.000	714.700	400.000	160.000	134.700	20.000
24	Reparatii curente	84.50.00	20.02	7.000	5.000	12.000	2.000	5.000	0	5.000
25	Reparatii curente	84.50.00	20.02.00	7.000	5.000	12.000	2.000	5.000	0	5.000
26	Bunuri de natura obiectelor de inventar	84.50.00	20.05	250.500	30.000	280.500	141.000	96.500	13.000	30.000
27	Uniforme si echipament	84.50.00	20.05.01	6.000	0	6.000	1.000	5.000	0	0
28	Alte obiecte de inventar	84.50.00	20.05.30	244.500	30.000	274.500	140.000	91.500	13.000	30.000
29	Deplasari, detasari, transferari	84.50.00	20.06	16.000	0	16.000	16.000	0	0	0
30	Deplasari interne, detasari, transferari	84.50.00	20.06.01	2.000	0	2.000	2.000	0	0	0
31	Deplasari in strainatate	84.50.00	20.06.02	14.000	0	14.000	14.000	0	0	0
32	Carti, publicatii si materiale documentare	84.50.00	20.11	52.000	0	52.000	0	0	52.000	0
33	Carti, publicatii si materiale documentare	84.50.00	20.11.00	52.000	0	52.000	0	0	52.000	0
34	Consultanta si expertiza	84.50.00	20.12	180.000	0	180.000	180.000	0	0	0
35	Consultanta si expertiza	84.50.00	20.12.00	180.000	0	180.000	180.000	0	0	0
36	Pregatire profesionala	84.50.00	20.13	10.000	0	10.000	10.000	0	0	0
37	Pregatire profesionala	84.50.00	20.13.00	10.000	0	10.000	10.000	0	0	0
38	Protectia muncii	84.50.00	20.14	13.500	2.000	15.500	9.000	4.500	0	2.000
39	Protectia muncii	84.50.00	20.14.00	13.500	2.000	15.500	9.000	4.500	0	2.000
40	Alte cheltuieli	84.50.00	20.30	1.151.000	42.000	1.193.000	720.000	260.000	171.000	42.000
41	Reclama si publicitate	84.50.00	20.30.01	5.000	0	5.000	5.000	0	0	0
42	Prime de asigurare non-viata	84.50.00	20.30.03	47.000	10.000	57.000	15.000	10.000	22.000	10.000
43	Chirii	84.50.00	20.30.04	210.000	0	210.000	100.000	110.000	0	0
44	Alte cheltuieli cu bunuri si servicii	84.50.00	20.30.30	889.000	32.000	921.000	600.000	140.000	149.000	32.000
45	TITLU XIII ACTIVE NEFINANCIARE (71.01 + 71.02)	84.50.00	71	2.244.100	324.000	2.568.100	1.500.000	451.200	292.900	324.000
46	Active fixe	84.50.00	71.01	2.244.100	324.000	2.568.100	1.500.000	451.200	292.900	324.000



Nr. Crt	Denumire Indicator	Cod Indicator		Total precedent	Influente	Total	Trimestrul I	Trimestrul II	Trimestrul III	Trimestrul IV
		Clasificatie functionala	Clasificatie economica							
47	Masini, echipamente si mijloace de transport	84.50.00	71.01.02	1.305.900	0	1.305.900	1.096.000	209.900	0	0
48	Mobilier, aparatura birotica si alte active corporale	84.50.00	71.01.03	328.700	45.000	373.700	49.000	84.300	195.400	45.000
49	Alte active fixe	84.50.00	71.01.30	609.500	279.000	888.500	355.000	157.000	97.500	279.000



PRESEDINTE DE SEDINTA
COSMIN CONSTANTIN BARBALAU



DIRECTOR EXECUTIV
CEZAR GEORGE CIOCLEA

SECTORUL 4 AL MUNICIPIULUI BUCURESTI
Sector 4, str. BD GEORGE COSBUC nr. 6 - 16
Cod fiscal: 4316422

HCL nr. ... 1


Anexa nr. ... 1.3

Bugetul creditelor externe, pe anul 2020


Nr. Ct	Denumire Indicator	Cod Indicator		Total precedent	Influente	Total	Trimestrul I	Trimestrul II	Trimestrul III	Trimestrul IV
		Clasificatie functionala	Clasificatie economica							
Total Sursa B										
Sectorul 4 Al Municipiului Bucuresti										
1	Total Venituri			92.902.800	0	92.902.800	25.002.800	67.900.000	0	0
2	TOTAL VENITURI	00.01		92.902.800	0	92.902.800	25.002.800	67.900.000	0	0
3	III. OPERATIUNI FINANCIARE	00.16		92.902.800	0	92.902.800	25.002.800	67.900.000	0	0
4	Alte operatiuni financiare	41		92.902.800	0	92.902.800	25.002.800	67.900.000	0	0
5	Sume aferente creditelor externe	41.03		92.902.800	0	92.902.800	25.002.800	67.900.000	0	0
6	Sume aferente creditelor externe	41.03.01		92.902.800	0	92.902.800	25.002.800	67.900.000	0	0
7	Total Cheltuieli			92.902.800	0	92.902.800	25.002.800	67.900.000	0	0
8	Locuinte, servicii si dezvoltare publica	70		92.902.800	0	92.902.800	25.002.800	67.900.000	0	0
9	Locuinte	70.03		92.902.800	0	92.902.800	25.002.800	67.900.000	0	0
10	Dezvoltarea sistemului de locuinte	70.03.01		92.902.800	0	92.902.800	25.002.800	67.900.000	0	0
11	TITLU XIII ACTIVE NEFINANCIARE (71.01 + 71.02)	70.03.01	71	92.902.800	0	92.902.800	25.002.800	67.900.000	0	0
12	Active fixe	70.03.01	71.01	92.902.800	0	92.902.800	25.002.800	67.900.000	0	0
13	Constructii	70.03.01	71.01.01	91.140.620	-1.047.840	90.092.780	23.240.620	66.852.160	0	0
14	Alte active fixe	70.03.01	71.01.30	1.762.180	1.047.840	2.810.020	1.762.180	1.047.840	0	0
15	Total Venituri			92.902.800	0	92.902.800	25.002.800	67.900.000	0	0
16	TOTAL VENITURI	00.01		92.902.800	0	92.902.800	25.002.800	67.900.000	0	0
17	III. OPERATIUNI FINANCIARE	00.16		92.902.800	0	92.902.800	25.002.800	67.900.000	0	0
18	Alte operatiuni financiare	41		92.902.800	0	92.902.800	25.002.800	67.900.000	0	0
19	Sume aferente creditelor externe	41.03		92.902.800	0	92.902.800	25.002.800	67.900.000	0	0
20	Sume aferente creditelor externe	41.03.01		92.902.800	0	92.902.800	25.002.800	67.900.000	0	0

Sectorul 4 Al Municipiului Bucuresti - 02B

Nr. Crt	Denumire Indicator	Cod Indicator		Total precedent	Influente	Total	Trimestrul I	Trimestrul II	Trimestrul III	Trimestrul IV
		Clasificatie functionala	Clasificatie economica							
21	Total Cheltuieli			92.902.800	0	92.902.800	25.002.800	67.900.000	0	0
22	Locuinte, servicii si dezvoltare publica	70		92.902.800	0	92.902.800	25.002.800	67.900.000	0	0
23	Locuinte	70.03		92.902.800	0	92.902.800	25.002.800	67.900.000	0	0
24	Dezvoltarea sistemului de locuinte	70.03.01		92.902.800	0	92.902.800	25.002.800	67.900.000	0	0
25	TITLU XIII ACTIVE NEFINANCIARE (71.01 + 71.02)	70.03.01	71	92.902.800	0	92.902.800	25.002.800	67.900.000	0	0
26	Active fixe	70.03.01	71.01	92.902.800	0	92.902.800	25.002.800	67.900.000	0	0
27	Constructii	70.03.01	71.01.01	91.140.620	-1.047.840	90.092.780	23.240.620	66.852.160	0	0
28	Alte active fixe	70.03.01	71.01.30	1.762.180	1.047.840	2.810.020	1.762.180	1.047.840	0	0



PRESEDINTE DE SEDINTA
COSMIN CONSTANTIN BARBALAU



DIRECTOR EXECUTIV
CEZAR GEORGE CIOCLEA

SECTORUL 4 AL MUNICIPIULUI BUCURESTI
Sector 4, str. BD GEORGE COSBUC nr. 6 - 16
Cod fiscal: 4316422
Sectorul 4 Al Municipiului Bucuresti

HCL nr. ... 89, 16.07.2020
Anexa nr. ... 1.3.1

Bugetul creditelor externe
pe anul 2020

Nr. Crt.	Denumire indicator	Cod Indicator		Total precedent	Influente	Total	Trimestrul I	Trimestrul II	Trimestrul III	Trimestrul IV
		Clasificatie functionala	Clasificatie economica							
1	Total Venituri			92.902.800	0	92.902.800	25.002.800	67.900.000	0	0
2	TOTAL VENITURI	00.01		92.902.800	0	92.902.800	25.002.800	67.900.000	0	0
3	III. OPERATIUNI FINANCIARE	00.16		92.902.800	0	92.902.800	25.002.800	67.900.000	0	0
4	Alte operatiuni financiare	41		92.902.800	0	92.902.800	25.002.800	67.900.000	0	0
5	Sume aferente creditelor externe	41.03		92.902.800	0	92.902.800	25.002.800	67.900.000	0	0
6	Sume aferente creditelor externe	41.03.01		92.902.800	0	92.902.800	25.002.800	67.900.000	0	0
7	Total Cheltuieli			92.902.800	0	92.902.800	25.002.800	67.900.000	0	0
8	Locuinte, servicii si dezvoltare publica	70		92.902.800	0	92.902.800	25.002.800	67.900.000	0	0
9	Locuinte	70.03		92.902.800	0	92.902.800	25.002.800	67.900.000	0	0
10	Dezvoltarea sistemului de locuinte	70.03.01		92.902.800	0	92.902.800	25.002.800	67.900.000	0	0
11	TITLU XIII ACTIVE NEFINANCIARE (71.01 + 71.02)	70.03.01	71	92.902.800	0	92.902.800	25.002.800	67.900.000	0	0
12	Active fixe	70.03.01	71.01	92.902.800	0	92.902.800	25.002.800	67.900.000	0	0
13	Constructii	70.03.01	71.01.01	91.140.620	-1.047.840	90.092.780	23.240.620	66.852.160	0	0
14	Alte active fixe	70.03.01	71.01.30	1.762.180	1.047.840	2.810.020	1.762.180	1.047.840	0	0

ROMANIA
PRIMAR
DANIEL BARBU
SECTORUL 4 AL MUNICIPIULUI BUCURESTI
Sectorul 4 Al Municipiului Bucuresti - 02B

PRESEDINTE DE SEDINTA
COSMIN CONSTANTIN BARBALAU

ROMANIA
CONSIGLIUL LOCAL
MUNICIPIUL BUCURESTI
CONSIGLIUL LOCAL SECTOR 4

DIRECTOR EXECUTIV
CEZAR GEORGE CIOCLEA