



**SECTORUL 4 AL MUNICIPIULUI BUCURESTI
PRIMAR**

Member of CISQ Federation



CERTIFIED MANAGEMENT SYSTEM
ISO 9001 - ISO 14001
BS OHSAS 18001

APARATUL DE SPECIALITATE
B-dul Metalurgiei nr. 12-18, Grand Arena, etaj 1,
Sector 4, București

Tel. : +40-21-335.92.30 / Fax. : +40-21-337.07.90

DIRECȚIA ECONOMICĂ
SERVICIUL FINANCIAR- CONTABILITATE
P.8.3./ 5519/12.02.2020

CĂTRE

DIRECȚIA GENERALĂ A FINANȚELOR PUBLICE
ACTIVITATEA DE TREZORERIE ȘI CONTABILITATE
PUBLICĂ A MUNICIPIULUI BUCUREȘTI

In conformitate cu prevederile O.M.F.P nr .1865/2020 si a Normelelor metodologice privind întocmirea și depunerea situațiilor financiare trimestriale și a unor raportări financiare lunare ale instituțiilor publice vă transmitem Bilantul la 30/06/2020.



DIRECTOR EXECUTIV,
CIOCLEA GEORGE CEZAR



**SECTORUL 4 AL MUNICIPIULUI BUCURESTI
PRIMAR**

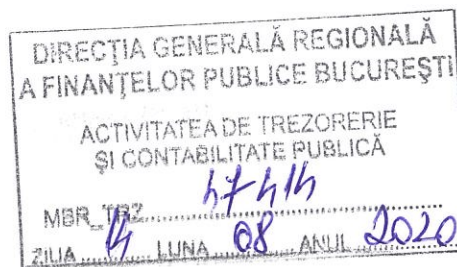
Member of CISQ Federation



CERTIFIED MANAGEMENT SYSTEM
ISO 9001 - ISO 14001
BS OHSAS 18001

APARATUL DE SPECIALITATE
B-dul Metalurgiei nr. 12-18, Grand Arena, etaj 1,
Sector 4, Bucuresti
Tel. : +40-21-335.92.30 / Fax. : +40-21-337.07.90


DIRECȚIA ECONOMICĂ
SERVICIUL FINANCIAR- CONTABILITATE
P.8.3./ 5519/12.02.2020



CĂTRE

DIRECȚIA GENERALĂ A FINANȚELOR PUBLICE
ACTIVITATEA DE TREZORERIE ȘI CONTABILITATE
PUBLICĂ A MUNICIPIULUI BUCUREȘTI

In conformitate cu prevederile O.M.F.P nr .1865/2020 si a Normelelor metodologice privind întocmirea și depunerea situațiilor financiare trimestriale și a unor raportări financiare lunare ale instituțiilor publice vă transmitem Bilantul la 30/06/2020.



DIRECTOR EXECUTIV,
CIOCLEA GEORGE CEZAR



DIRECTIA ECONOMICA

Serviciul Financiar Contabilitate


DECLARAȚIE

Privind situațiile financiare la 30/06/2020

În conformitate cu prevederile art.30 din Legea nr.82/1991, republicată cu modificările și completările ulterioare, ne asumăm răspunderea pentru întocmirea situațiilor financiare anuale și confirmăm că,

- a) Politicile contabile utilizate la întocmirea situațiilor financiare sunt în conformitate cu reglementările contabile în vigoare.
- b) Situațiile financiare anuale oferă o imagine fidelă a poziției financiare performanței financiare și a celorlalte informații referitoare la activitatea desfășurată.
- c) Sectorul 4 al Municipiului București își desfășoară activitatea în condiții de continuitate.

PRIMAR,
Daniel BALUȚĂ



DIRECTOR EXECUTIV,
CIOCLEA GEORGE CEZAR

Sef Serviciu Financiar Contabilitate
Zdraicovici Emilia



BILANT
30,06,2020

pag.: 1 - lei -

COD	DENUMIRE INDICATORI	SOLD LA INCEPUTUL PERIOADEI	SOLD LA SFARSITUL PERIOADEI
01003	1.Active fixe necorporale (ct.2030000+2050000+2060000+		
01003	2080100+2080200+2330000-2800300-2800500-2800800-		
01003	2800801-2800809-2900400-2900500-2900801-2900809-		
01003	2900800-2930100*)	4.063.469	3.556.134
01004	2.Instalatii tehnice, mijloace de transport, animale, plantatii, mobilier,		
01004	aparatura birotica si alte active corporale (ct.2130100+2130200+		
01004	2130300+2130400+2140000+2310000-2810301-		
01004	2810302-2810303-2810304-2810400-2910301-		
01004	2910302-2910303-2910304-2910400-2930200*)	30.145.748	36.638.301
01005	3.Terenuri si cladiri (ct.2110100+2110200+2120101+2120102+2120201+		
01005	2120301+2120401+2120501+2120601+2120901+2310000-2810100-		
01005	2810201-2810202-2810203-2810204-2810205-2810206-		
01005	2810207-2810208-2910100-2910201-2910202-2910203-		
01005	2910204-2910205-2910206-2910207-2910208-2930200)	3.933.481.279	4.075.864.702
01007	5.Active financiare necurente (investitii pe termen lung) peste un an		
01007	(ct.2600100+2600200+2600300+2650000+2670201+2670202+		
01007	2670203+2670204+2670205+2670208-2960101-2960102-		
01007	2960103-2960200), din care:	7.686.650	7.686.650
01008	Titluri de participare (ct.2600100+2600200+2600300-2960101		
01008	-2960102-2960103)	7.685.807	7.685.807
01009	6.Creante necurente - sume ce urmeaza a fi incasate dupa o perioada		
01009	mai mare de un an (ct.4110201+4110208+4130200+4280202+		
01009	4610201+4610209-4910200-4960200) din care:	883.391	1.224.154
01010	Creante comerciale necurente - sume ce urmeaza a fi incasate dupa		
01010	o perioada mai mare de un an (ct.4110201+4110208+4130200+		
01010	4610201-4910200-4960200)	343.143	379.488
01015	7.TOTAL ACTIVE NECURENTE (rd.03+04+05+06+07+09)	3.976.260.537	4.124.969.941
01019	1.Stocuri (ct.3010000+3020100+3020200+3020300+3020400+		
01019	3020500+3020600+3020700+3020800+3020900+3030100+3030200+		
01019	3040100+3040200+3050100+3050200+3070000+3090000+3310000+		
01019	3320000+3410000+3450000+3460000+3470000+3490000+3510100+		
01019	3510200+ 3540100+3540500+ 3540600+3560000+3570000+3580000+		
01019	3590000+3610000+3710000+3810000+/-3480000+/-3780000-		
01019	3910000-3920100-3920200-3920300-3930000-3940100-3940500-		
01019	3940600-3950100-3950200-3950300-3950400-3950600-3950700-		
01019	3950800-3960000-3970100-3970200-3970300-3980000-4420803)	64.413.434	69.225.298
01021	Creante din operatiuni comerciale, avansuri si alte decontari (ct.2320000+		
01021	2340000+4090101+4090102+4110101+4110108+4130100+4180000+		
01021	4250000+4280102+4610101+4610109+4730109**+4810101+4810102+		
01021	4810103+4810900+4830000+4840000+4890101+		
01021	4890301-4910100-4960100+5120800) din care:	255.768.242	46.921.435
01022	Creante comerciale si avansuri (ct.2320000+2340000+4090101+		
01022	4090102+4110101+4110108+4130100+4180000+4610101-		
01022	4910100- 4960100),din care:	8.727.313	8.156.170
010221	Avansuri acordate(ct.2320000+2340000+4090101+4090102)	6.212	502.232
01023	Creante bugetare (ct.4310100**+4310200**+4310300**+4310400**+		
01023	4310500**+4310600**+4310700**+4370100**+4370200**+4370300**		



COD	DENUMIRE INDICATORI	SOLD LA INCEPUTUL PERIOADEI	SOLD LA SFARSITUL PERIOADEI
01023	+4420400+4420802+4440000**+4460100**+4460200**+		
01023	4480200+4610102+4610104+4630000+ 4640000+4650100+4650200		
01023	+4660401+4660402+4660500+4660900+4810101**+4810102**+		
01023	4810103**+4810900**-4970000), din care:	217.758.708	272.879.575
01024	Creantele bugetului general consolidat (ct.4630000+4640000+4650100+		
01024	4650200+4660401+4660402+4660500+4660900-4970000)	201.259.361	253.793.718
01025	Creante din operatiuni cu fonduri externe nerambursabile si fonduri de		
01025	la buget (ct.4500100+4500300+4500501+4500502+4500503+4500504+		
01025	4500505+4500700+4510100+4510300+4510500+4530100+4540100+		
01025	4540301+4540302+4540501+4540502+4540503+4540504+4550100+		
01025	4550301+4550302+4550303+4560100+4560303+4560309+4570100+		
01025	4570201+4570202+4570203+4570205+4570206+4570209+4570301+		
01025	4570302+4570309+4580100+4580301+4580302+4610103+4730103**+		
01025	4740000+4760000), din care:	1.555.381	10.230.019
01027	Imprumuturi pe termen scurt acordate (ct.2670101+2670102+2670103+		
01027	2670104+2670105+2670108+2670601+2670602+2670603+2670604+		
01027	2670605+2670609+4680101+4680102+4680103+4680104+4680105+		
01027	4680106+4680107+4680108+4680109+4690103+4690105+4690106+		
01027	4690108+4690109)		5.679.424
01030	Total creante curente (rd.21+23+25+27)	475.082.331	335.710.453
01033	Conturi la trezorerie, casa in lei. (ct.5100000+5120101+5120501+5130101+		
01033	5130301+5130302+5140101+5140301+5140302+5150101+5150103+5150		
01033	301		
01033	+5150500+5150600+5160101+5160301+5160302+5170101+5170301+51		
01033	70302		
01033	+5200100+5210100+5210300+5230000+5250101+5250102+5250301+52		
01033	50302		
01033	+5250400+5260000+5270000+5280000+5290101+5290201+5290301+52		
01033	90400		
01033	+5290901+5310101+5410101+5500101+5520000+5550101+5550400+55		
01033	70101		
01033	+5580101+5580201+5590101+5600101+5600300+5600401+5610101+56		
01033	10300		
01033	+5620101+5620300+5620401+5710100+5710300+5710400+5740101+57		
01033	40102		
01033	+5740301+5740302+5740400+5750100+5750300+5750400-7700000)	35.887.330	41.895.835
010331	Dobanda de incasat,alte valori,avansuri de trezorerie (ct.5180701+5320100+		
010331	5320200+5320300+5320400+5320500+5320600+5320800+5420100)	628.054	578.277
01035	Conturi la institutii de credit, BNR, casa in valuta (ct.5110101+5110102+		
01035	5120102+5120402+5120502+5130102+5130202+5140102+5140202+		
01035	5150102+5150202+5150302+5160102+5160202+5170102+5170202+		
01035	5290102+5290202+5290302+5290902+5310402+5410102+5410202+		
01035	5500102+5550102+5550202+5570202+5580102+5580202+5580302+		
01035	5580303+5590102+5590202+5600102+5600103+5600402+5610102+		
01035	5610103+5620102+5620103+5620402)	14.140.407	13.324.930
01040	Total disponibilitati si alte valori (rd.33+33.1+35+35.1)	50.655.791	55.799.042
01045	7.TOTAL ACTIVE CURENTE (rd.19+30+31+40+41+41.1+42)	590.151.556	460.734.793
01046	8.TOTAL ACTIVE (rd.15+45)	4.566.412.093	4.585.704.734
01052	1.Sume necurente - sume ce urmeaza a fi platite dupa o perioada		



COD	DENUMIRE INDICATORI	SOLD LA INCEPUTUL PERIOADEI	SOLD LA SFARSITUL PERIOADEI
01052	mai mare de un an (ct.2690200+4010200+4030200+4040200+		
01052	4050200+4280201+4620201+4620209+5090000), din care:	1.182.287	1.075.693
01053	Datorii comerciale (ct.4010200+4030200+4040200+4050200+		
01053	4620201)	985.470	860.188
01054	2.Imprumuturi pe termen lung (ct.1610200+1620200+1630200+		
01054	1640200+1650200+1660201+1660202+1660203+1660204+		
01054	1670201+1670202+1670203+1670208+1670209-1690200)	884.984.485	925.731.817
01055	3.Provizioane (ct.1510201+1510202+1510203+1510204+1510208)	6.518	6.518
01058	TOTAL DATORII NECURENTE (rd.52+54+55)	886.173.290	926.814.028
01060	1.Datorii comerciale, avansuri si alte decontari (ct.2690100+4010100+		
01060	4030100+4040100+4050100+4080000+4190000+4620101+4620109+		
01060	4730109+4810101+4810102+4810103+4810900+4830000+		
01060	4840000+4890201+5090000+5120800), din care:	325.730.060	81.783.322
01061	Datorii comerciale si avansuri (ct.4010100+4030100+4040100+		
01061	4050100+4080000+4190000+4620101), din care:	100.710.510	81.681.307
01062	2.Datorii catre bugete		
01062	(ct.4310100+4310200+4310300+4310400+4310500+		
01062	4310600+4310700+4370100+4370200+4370300+4400000+4410000+		
01062	4420300+4420801+4440000+4460100+4460200+4480100+4550501+		
01062	4550502+4550503+4620109+4670100+4670200+4670300+4670400+		
01062	4670500+4670900+4730109+4810900),din care:	87.147.001	106.160.517
010631	Contributii sociale (ct.4310100+4310200+4310300+4310400+4310500+		
010631	4310600+4310700+4370100+4370200+4370300)	8.433.819	17.416.330
01065	3.Datorii din operatiuni cu Fonduri externe nerambursabile si fonduri de		
01065	la buget,alte datorii catre alte organisme internationale (ct.4500200+		
01065	4500400+4500600+4510200+4510401+4510402+4510409+4510601+		
01065	4510602+4510603+4510605+4510606+4510609+4520100+4520200+		
01065	4530200+4540200+4540401+4540402+4540601+4540602+4540603+		
01065	4550200+4550401+4550402+4550403+4550404+4550409+4560400+		
01065	4580401+4580402+4580501+4580502+4590000+4620103+4730103+		
01065	4760000)	123.151	95.158
01070	4.Imprumuturi pe termen scurt-sume ce urmeaza a fi platite intr-o perioada		
01070	de pana la un an (ct.5180601+5180603+5180604+5180605+5180606+		
01070	5180608+5180609+5180800+5190101+5190102+5190103+5190104+		
01070	5190105+5190106+5190107+5190108+5190109+5190110+5190180+		
01070	5190190)		5.679.424
01072	6.Salariile angajatilor (ct.4210000+4230000+4260000+4270100+4270300+		
01072	4280101)	10.336.139	9.203.529
01073	7.Alte drepturi cuvenite altor categorii de persoane (pensii, indemnizatii de		
01073	somaj, burse) (ct.4220100+4220200+4240000+4260000+4270200+		
01073	4270300+4290000+4380000), din care:	191.778	293.085
01074	8.Venituri in avans (ct.4720000)	145.496	8.290
01075	9.Provizioane (ct.1510101+1510102+1510103+1510104+1510108)		6.930
01078	10.TOTAL DATORII CURENTE (rd.60+62+65+70+71+72+73+74+75)	423.673.625	203.230.255
01079	11.TOTAL DATORII (rd.58+78)	1.309.846.915	1.130.044.283
01080	12.ACTIVE NETE = TOTAL ACTIVE - TOTAL DATORII =		
01080	CAPITALURI		
01080	PROPRII (rd.80=rd.46-79=rd.90)	3.256.565.178	3.455.660.451
01084	1.Rezerve, fonduri (ct.1000000+1010000+1020101+1020102+1020103+		
01084	1030000+ 1040101+1040102+1040103+1050100+1050200+1050300+		



COD	DENUMIRE INDICATORI	SOLD LA INCEPUTUL PERIOADEI	SOLD LA SFARSITUL PERIOADEI
01084	1050400+1050500+/-1060000+1060000+1320000+1330000)	3.062.222.662	3.062.475.360
01085	2.Rezultatul reportat (ct.1170000-sold creditor)	49.583.002	200.902.841
01087	4.Rezultatul patrimonial al exercitiului (ct.1210000-sold creditor)	144.759.514	192.282.250
01090	6.TOTAL CAPITALURI PROPRII (rd.84+85-86+87-88)	3.256.565.178	3.455.660.451

Conducatorul institutiei

Conducatorul compartimentului
financiar- contabil



CONTUL DE REZULTAT PATRIMONIAL

30,06,2020

pag.: 1 - lei -

COD	DENUMIRE INDICATORI	An precedent	An curent
02002	1.Venituri din impozite, taxe, contributi de asigurari si alte venituri ale bugetelor		
02002	(ct.7300100+7300200+7310100+7310200+7320100+7330000+7340000+7350100		
02002	+ 7350200+7350300+7350400+7350500+7350600+7360100+7390000+7450100+		
02002	7450200+7450300+7450400+7450500+7450700+7450900+7460100+7460200+		
02002	7460300+7460900)	327.196.189	397.336.113
02003	2.Venituri din activitati economice		
02003	(ct.7210000+7220000+7510100+7510200+/-7090000)	8.172.248	3.914.912
02004	3.Finantari, subventii, transferuri, alocatii bugetare cu destinatie speciala		
02004	(ct.7510500+7710000+7720100+7720200+7740100+7740200+7750000+		
02004	7760000+7780000+7790101+7790109)	59.802.584	42.248.074
02005	4.Alte venituri operationale (ct.7140000+7180000+7500000++7510300+7510400+		
02005	7810200+7810300+7810401+7810402+7770000)	36.826.715	32.321.084
02006	TOTAL VENITURI OPERATIONALE (rd.02+03+04+05)	431.997.736	475.820.183
02008	1.Salarii si contributiile sociale aferente angajatilor		
02008	(ct.6410000+6420000+6450100+		
02008	6450200+6450300+6450400+6450500+6450600+6450700+6450800+6460000+		
02008	6470000)	82.063.531	79.114.726
02009	2.Subventii si transferuri (ct.6700000+6710000+6720000+6730000+6740000+		
02009	6750000+6760000+6770000+6780000+6790000)	28.010.414	29.845.473
02010	3.Stocuri, consumabile, lucrari si servicii executate de terti (ct.6010000+6020100+		
02010	6020200+6020300+6020400+6020500+6020600+6020700+6020800+6020900+		
02010	6030000+6060000+6070000+6080000+6090000+6100000+6110000+6120000+		
02010	6130000+6140000+6220000+6230000+6240100+6240200+6260000+6270000+		
02010	6280000+6290100)	160.635.623	150.449.450
02011	4.Cheltuieli de capital, amortizari si provizioane (ct.6290200+6810100+		
02011	6810200+6810300+6810401+6810402+6820101+6820109+		
02011	6820200+6890100+6890200)	6.335.962	7.634.268
02011	5. Alte cheltuieli operationale (ct.6350100+6540000+6580101+6580109)	204.021	290.255
02013	TOTAL CHELTUIELI OPERATIONALE (rd.08+09+10+11+12)	277.249.551	267.334.172
02015	- EXCEDENT (rd.06-rd.13)	154.748.185	208.486.011
02017	IV.VENITURI FINANCIARE		
02017	(ct.7630000+7640000+7650100+7650200+7660000+		
02017	7670000+7680000+7690000+7860300+7860400)	26.226	204.919
02018	V. CHELTUIELI FINANCIARE		
02018	(ct.6630000+6640000+6650100+6650200+6660000+		
02018	6670000+6680000+6690000+6860300+6860400+6860800)	9.487.900	16.355.161
02021	- DEFICIT (rd.18-rd.17)	9.461.674	16.150.242
02023	- EXCEDENT (rd.15+20-16-21)	421.517.650	192.335.769
02024	- DEFICIT (rd.16+21-15-20)	276.231.139	
02025	VIII. VENITURI EXTRAORDINARE (ct.7910000)	7.587	
02026	IX. CHELTUIELI EXTRAORDINARE (ct.6900000+6910000)		53.519
02028	- EXCEDENT (rd.25-rd.26)	7.587	
02029	- DEFICIT (rd.26-rd.25)		53.519
020292	- EXCEDENT (rd.23+28-24-29)	145.294.098	192.282.250
02031	- EXCEDENT (rd.29.2-29.4)	145.294.098	192.282.250



CONducATORUL INSTITUTIEI

CONducATORUL COMPARTIMENTULUI
 FINANCIAR - CONTABIL



SITUATIA FLUXURILOR DE TREZORERIE

30,06,2020

pag.: 1 - lei -

COD	DENUMIRE INDICATORI	Total	Casa in valuta	Alte disponibilitati
04002	1. Incasari	369.769.520		369.769.520
04003	2. Plati	370.584.997		370.584.997
04004	3. Numerar net din activitatea operationala (rd.02-rd.03)	-815.477		-815.477
04013	IV CRESTEREA (DESCRESTEREA) NETA DE NUMERAR SI ECHIVALENT DE NUMERAR (rd.04+rd.08+rd.12)	-815.477		-815.477
04014	V NUMERAR SI ECHIVALENT DE NUMERAR LA INCEPUTUL PERIOADEI	14.140.407		14.140.407
04017	VI NUMERAR SI ECHIVALENT DE NUMERAR LA FINELE PERIOADEI(rd.13+14+15-16)	13.324.930		13.324.930

Conducatorul institutiei



Conducatorul compartimentului financiar- contabil

MAȘI FLUXURILOR DE TREZORERIE

Data 30.06.2020

-lei-

DENUMIREA INDICATORULUI	Cod rând	TOTAL	CASA ct. 5310101	Buget de stat *) ct. 5200100 / 7700000	Buget local ct. 5210100/ 7700000	Buget asigurări sociale de stat ct. 5250101+52505740	Buget asigurări pentru pensii naționale unice de asigurări	Buget Fond pentru mediu ct. 5750100/7700000	Buget trezoreria statului ct. 5240100/7700000	Buget instituții finanțate integral din venituri proprii ct. 5600101/7700000	Buget instituții publice finanțate din veniturile proprii și subvenții	Buget activității finanțate din venituri proprii și buget activității de privatizare ct. 5620101/7700000	Buget imprumuturi interne și externe ct. 5130101+5140101+5160101+5170101 / 7700000	Buget fonduri externe nerambursabile (sursa D) ct. 5150101	Alte disponibilități	
A	B	1=2+3+...+15	2	3	4	5	6	7	8	9	10	11	12	13	14	15
I. NUMERAR DIN ACTIVITATEA OPERAȚIONALĂ	1															
1. Incasări	2	457 658 347	31 762 617		409 421 548					1 568 406	3 577 536	0			11 328 240	
2. Plăți	3	305 830 069	31 410 211		255 022 505					2 289 113	3 307 994	0			13 800 246	
3. Numerar net din activitatea operațională (rd. 02- rd.03)	4	151 828 278	352 406	0	154 399 043					-720 707	269 542	0			-2 472 006	
II. NUMERAR DIN ACTIVITATEA DE INVESTIȚII	5															
1. Incasări	6	0									0	0				
2. Plăți	7	172 321 915			101 193 004					221 090	44 525	70 863 296				
3. Numerar net din activitatea de investiții (rd.06-07)	8	-172 321 915			-101 193 004					-221 090	-44 525	-70 863 296				
III. NUMERAR DIN ACTIVITATEA DE FINANȚARE	9															
1. Incasări	10	80 610 234			2 306 824					2 251 690	1 120 910	74 930 810				
2. Plăți	11	28 996 754	150	0	28 996 454					150						
3. Numerar net din activitatea de finanțare (rd.10-rd.11)	12	51 613 480	-150	0	-26 689 630					2 251 540	1 120 910	74 930 810				
IV. CREȘTEREA (DESCREȘTEREA) NETĂ DE NUMERAR ȘI ECHIVALENT DE NUMERAR (rd.04+rd.08+rd.12)	13	31 119 843	352 256	0	26 516 409					1 309 743	1 345 927	4 067 514				-2 472 006
V. NUMERAR ȘI ECHIVALENT DE NUMERAR LA ÎNCEPUTUL PERIOADEI	14	35 887 330			2 306 824					2 384 690	2 906 293	19 431 914			8 857 609	
- sume recuperate din excedentul anului precedent**)	14.1	0			0											
- sume utilizate din excedentul anului precedent**)	14.2	5 679 424			2 306 824					2 251 690	1 120 910	0				
Sume transferate din disponibilul neutilizat la finele anului precedent	14.3	19 431 914	x	x	x	x	x	x	x	x	x	19 431 914			x	
VI. NUMERAR ȘI ECHIVALENT DE NUMERAR LA SFÂRȘITUL PERIOADEI (rd.13+rd.14+14.1 - 14.2 - rd.14.3)	15	41 895 835	352 256	0	26 516 409					1 442 743	3 131 310	4 067 514			6 385 603	

Notă:

*) La unitățile administrativ - teritoriale și unitățile de învățământ preuniversitar coloana 3 nu se aduna la coloana 1-Total

** Răncurile 14.1 și 14.2 se completează pentru bugetele locale, bugetul Fondului pentru mediu, Bugetul veniturilor proprii, Bugetul veniturilor proprii și subvenții, bugetele activităților cu venituri proprii, bugetele activității de privatizat

***) Rândul 14.3 se completează pentru Bugetul fondurilor externe nerambursabile (sursa 08/D) în situația existenței doar a unui buget de cheltuieli și pentru bugetul creditelor interne și bugetul creditelor externe.




Conducătorul instituției

Conducătorul compartimentului

Viza trezoreriei

FINANCIAR-CONTABIL

Handwritten signature





DISPONIBIL DIN MIJLOACE CU DESTINATIE SPECIALA

30,06,2020

- lei -

DENUMRE INDICATORI	COD	DISPONIBIL LA INCEPUTUL ANULUI	INCASARI	PLATI	DISPONIBIL LA SFARSITUL PERIOADEI
TOTAL (rd.02 la 15)	05001	254.210	2.304.761	1.398.831	1.160.140
- Sume primite ca donatii si sponsorizari (ct.5500101,ct.5500102/analitice distincte)	05002	4.950			4.950
- Garantii materiale retinute gestionarilor conform Legii nr.22/1969 (ct.5500101,ct.5500102/analitice distincte)	05003	249.260	2.304.761	1.398.831	1.155.190

Conducatorul institutiei,



Conducatorul compartimentului
financiar-contabil

1
Rud



Situatia activelor si datoriilor institutiilor publice
din administratia locala
30.06.2020

pag.: 1 - lei -

COD	DENUMIRE INDICATORI	Sold la inceputul anului	Sold la sfarsitul perioadei
18004	Numerar in lei in casieria institutiilor publice locale si ale institutiilor		
18004	publice de subordonare locala,(ct.5310101)		352.256
18005	Disponibilitati in lei ale institutiilor publice locale si ale institutiilor publice de		
18005	subordonare locala, la trezorerii (ct.5100000+5120101+5120501+5150101+		
18005	5150103+5150500+5150600+5160101+5160301+5160302+5170101+5170301		
18005	+5170302+5210100+5210300+5280000+5290201+5290301+5290400+5290901		
18005	+5410101+5500101+ 5520000+5550101+5570101+5580101+5580201+5600101		
18005	+5600300+5610101+5610300+5620101+5620300-7700000), din care:	35.887.330	41.543.579
180051	Disponibilitati in lei din imprumuturi interne si externe contractate de autoritatile		
180051	administratiei publice locale (ct.5160101)		48.218.664
18005	Total (in baze cash) (rd.04+05)	35.887.330	41.895.835
18010	Total (in baze accrual)(rd.08+09)	35.887.330	41.895.835
18022	Avansuri de trezorerie, acordate in lei (ct.5420100)		4.947
18023	Alte valori		
	(ct.5320100+5320200+5320300+5320400+5320500+5320600+5320800)	628.054	573.330
18032	Disponibilitati ale institutiilor publice locale si ale institutiilor de subordonare		
18032	locala la institutiile de credit rezidente (ct.5110101+5110102+5120102+5120402+		
18032	5120502+5150102+5150202+5160102+5160202+5170102+5170202+5290202+		
18032	5290302+5290902+5500102+5550102+5550202+5570202+5580102+5580302+		
18032	5600102+5600103+5610102+5610103+5620102+5620103), din care:	14.140.407	13.324.930
18036	Total (in baze cash) (rd.32+35)	14.140.407	13.324.930
18038	Total (in baze accrual) (rd.36+37)	14.140.407	13.324.930
18051	Disponibilitati ale institutiilor publice aflate la alti rezidenti (terti) (ct.4610109+		
18051	4610209+2670108+2670208)	2.036.899	39.320.962
18052	Total (in baze cash) (rd.51)	2.036.899	39.320.962
18131	Actiuni necotate detinute de autoritatile locale la societati nefinanciare		
18131	(ct.2600200-2960102)(S11)	7.685.807	7.685.807
18134	Total (la valoarea contabila neta (la valoarea de intrare mai putin		
18134	ajustarile cumulate pentru pierderea de valoare) (rd.131+132+133)	7.685.807	7.685.807
18157	Creante comerciale necurente legale de livrari de bunuri si servicii de catre		
18157	autoritatile locale sau de institutii subordonate acestora (ct.4110201+4110208+		
18157	4130200+4610201-4910200-4960200) Total (rd.158+159+160+164) din care:	343.143	379.488
18159	- de la societati nefinanciare (S11),	343.143	379.488
18165	Creante comerciale curente legate de livrari de bunuri si servicii de catre autoritatile		
18165	locale sau de institutii subordonate acestora(ct.2320000+2340000+4090101+		
18165	4090102+4110101+4110108+4130100+4180000+4610101-4910100-4960100)		
18165	Total(rd.166+167+168+172)din care de la:	8.727.313	8.156.170
18167	-de la societati nefinanciare (S11)	8.727.313	8.156.170
18176	1.Creante ale bugetului local (ct.4640000-4970000). Total (rd.177+178+179+183),		
18176	din care:	201.259.361	253.793.718
18177	- de la gospodariile populatie (S14)	201.259.361	253.793.718
18184	Creante ale fondului de risc (ct.4610109+4610209)	28.187.782	
18185	Total creante (rd.176+184)	229.447.143	253.793.718
18191	Sume de primit de la Autoritatea de Certificare / Autoritatile de Management /		
18191	Agentiile de Plati - FONDURI EXTERNE NERAMBURSABILE		
	POSTADERARE		
18191	(ct.4580301)	1.189.678	8.237.332



COD	DENUMIRE INDICATORI	Sold la inceputul anului	Sold la sfarsitul perioadei
18192	Sume de primit de la Autoritatea de Certificare / Autoritatile de Management /		
18192	Agentiile de Plati - FONDURI DE LA BUGET (ct.4580302)	287.924	1.919.908
18203	1.Sume datorate tertilor reprezentand garantii si cautiuni aflate in conturile		
18203	institutiilor publice (ct.4280101+4280201+4620101+4620109).Total (rd.204+205+		
18203	206), din care:	357.405	300.668
18204	- salariatilor (gospodariile populatiei)(S143)	254.705	180.892
18206	- institutiilor publice, din care: (rd.207+208+209)	102.700	119.776
18209	- Fonduri de securitate sociala (S1314)	102.700	119.776
182671	Sume primite din excedentul anului precedent pentru acoperirea golurilor temporare		
182671	de casa si pentru finantarea cheltuielilor sectiunii de dezvoltare		
182671	(ct.5190107+5190190)		5.679.424
18268	Total(in baze cash)(rd.262+266+267+267.1)		5.679.424
1827	Total (in baze accrual) (cash+dobanzi) (rd.268+274)		5.679.424
18286	Credite pe termen lung primite (contractate, garantate, asimilate,etc)		
18286	de institutiile publice locale (ct.1620200+1630200+1670201+1670202+		
18286	1670203+1670209).Total (rd.287+288+289+289.1) din care acordate de:	884.984.485	925.731.817
18287	- Societati care accepta depozite, exclusiv banca centrala (S122)	884.984.485	925.731.817
18290	Total (in baze cash)(rd.286)	884.984.485	925.731.817
18312	Datorii comerciale necurente legale de livrari de bunuri si servicii (ct.4010200+		
18312	4030200+4040200+4050200+4620201). Total (rd.313+314+318+319),		
18312	din care catre:	985.470	860.188
18313	- Societati nefinanciare(S11)	985.470	860.188
18320	Datorii comerciale curente legate de livrari de bunuri si servicii (ct.4010100+		
18320	4030100+ 4040100+4050100+4080000+4190000+4620101).		
18320	Total (rd.321+322+326+327) din care catre:	100.710.510	81.681.307
18321	-Societati nefinanciare (S11)	100.710.510	81.681.307
18331	Datoriile institutiilor publice din administratia locala catre bugete (ct.4310100+		
18331	4310200+4310300+4310400+4310500+4310600+4310700+4370100+4370200+		
18331	4370300+4420300+4420801+4440000+4460100+4460200+4480100)	13.351.027	27.435.926
18332	Salariile angajatilor (ct.4210000+4230000+4260000+4270100+4270300+		
18332	4280101)	10.336.139	9.203.529
18333	Alte drepturi cuvenite altor categorii de persoane (ct.4260000+4270200+4270300+		
18333	4290000+4380000)	191.778	293.085
18335	Total (rd.331+332+333+334)	23.878.944	36.932.540
183421	Provizioane necurente (ct.1510201+1510202+1510203+1510204+1510208), din		
183421	care:	6.518	6.518
183425	Provizioane necurente pentru daune-interese moratorii sub forma dobanzii legale,		
183425	pentru plata esalonata a sumelor prevazute in titluri executorii avand ca obiect		
183425	acordarea unor drepturi salariale personalului din sectorul bugetar(din soldul		
183425	ct.1510203)	6.518	6.518
18343	Provizioane curente (ct.1510101+1510102+1510103+1510104+1510108), din		
18343	care:		6.930
183431	Provizioane curente,constituite conform OMFP416/2013 reprezentand arierate in		
183431	litigiu (din soldul ct.1510101).		6.930

Conducatorul institutiei

Conducatorul compartimentului
financiar- contabil



I. PLATI RESTANTE
30,06,2020

pag. 1 - lei -

DENUMIRE INDICATORI	COD	Sold la inceputul anului	Sold la finele perioadei	
			TOTAL	Din care: aferent sumelor angajate cu prevederi bugetare
PLATI RESTANTE-TOTAL (rd.150+300) din care:	40001	2.969.680	26.017.680	26.017.680
-sub 30 de zile(rd.151+301)	40002	2.969.680	3.029.233	3.029.233
- peste 30 de zile (rd.152+302)	40003		22.988.447	22.988.447
PLATI RESTANTE - TOTAL SECTIUNEA DE FUNCTIONARE	40150			
(rd.160+170+240+250+270+280+290) din care:		2.969.680	8.006.366	8.006.366
-sub 30 de zile(rd.161+171+241+251+271+281+291)	40151	2.969.680	1.451.680	1.451.680
- peste 30 de zile (rd.162+172+242+252+272+282+292)	40152		6.554.686	6.554.686
Plati restante catre furnizori,creditori din operatii comerciale (ct.4010100,ct.4030100,ct.4620101,ct.4620109)	40160			
(rd.161+162+163+165+166) din care:		477.710	8.006.366	8.006.366
-sub 30 de zile	40161	477.710	1.451.680	1.451.680
- peste 30 de zile	40162		6.554.686	6.554.686
Plati restante fata de bugetul general consolidat	40170			
(rd.171+172+173+174+175)(ct.4310100+4310200+4310300+4310400+4310500+4310600+4310700+4310800+4310900+4311000+4311100+4311200+4311300+4311400+4311500+4311600+4311700+4311800+4311900+4312000+4312100+4312200+4312300+4312400+4312500+4312600+4312700+4312800+4312900+4313000+4313100+4313200+4313300+4313400+4313500+4313600+4313700+4313800+4313900+4314000+4314100+4314200+4314300+4314400+4314500+4314600+4314700+4314800+4314900+4315000+4315100+4315200+4315300+4315400+4315500+4315600+4315700+4315800+4315900+4316000+4316100+4316200+4316300+4316400+4316500+4316600+4316700+4316800+4316900+4317000+4317100+4317200+4317300+4317400+4317500+4317600+4317700+4317800+4317900+4318000+4318100+4318200+4318300+4318400+4318500+4318600+4318700+4318800+4318900+4319000+4319100+4319200+4319300+4319400+4319500+4319600+4319700+4319800+4319900+4320000+4320100+4320200+4320300+4320400+4320500+4320600+4320700+4320800+4320900+4321000+4321100+4321200+4321300+4321400+4321500+4321600+4321700+4321800+4321900+4322000+4322100+4322200+4322300+4322400+4322500+4322600+4322700+4322800+4322900+4323000+4323100+4323200+4323300+4323400+4323500+4323600+4323700+4323800+4323900+4324000+4324100+4324200+4324300+4324400+4324500+4324600+4324700+4324800+4324900+4325000+4325100+4325200+4325300+4325400+4325500+4325600+4325700+4325800+4325900+4326000+4326100+4326200+4326300+4326400+4326500+4326600+4326700+4326800+4326900+4327000+4327100+4327200+4327300+4327400+4327500+4327600+4327700+4327800+4327900+4328000+4328100+4328200+4328300+4328400+4328500+4328600+4328700+4328800+4328900+4329000+4329100+4329200+4329300+4329400+4329500+4329600+4329700+4329800+4329900+4330000)		2.491.970		
-sub 30 de zile	40171	2.491.970		
PLATI RESTANTE-TOTAL SECTIUNEA DEZVOLTARE	40300			
(rd.310+320+330), din care:			18.011.314	18.011.314
- sub 30 de zile(rd.311+321+331)	40301		1.577.553	1.577.553
- peste 30 de zile (rd.312+322+332)	40302		16.433.761	16.433.761
Plati restante catre furnizori,creditori din operatii comerciale (ct.4040100,ct.4050100,ct.4620101,ct.4620103,ct.4620109)	40310			
(rd.311+312+313+315+316),din care:			18.011.314	18.011.314
- sub 30 de zile	40311		1.577.553	1.577.553
- peste 30 de zile	40312		16.433.761	16.433.761

Conducatorul institutiei



Conducatorul compartimentului
financiar contabil

[Handwritten signature]



I. PLATI RESTANTE
-bugete locale-
30,06,2020

pag. 2 - lei -

DENUMIRE INDICATORI	COD	Sold la inceputul anului	Sold la finele perioadei	
			TOTAL	Din care: aferent sumelor angajate cu prevederi bugetare
PLATI RESTANTE-TOTAL (rd.150+300) din care:	42001	2.969.680	26.017.680	26.017.680
-sub 30 de zile(rd.151+301)	42002	2.969.680	3.029.233	3.029.233
- peste 30 de zile (rd.152+302)	42003		22.988.447	22.988.447
PLATI RESTANTE - TOTAL SECTIUNEA DE FUNCTIONARE	42150			
rd.160+170+240+250+270+280+290) din care:		2.969.680	8.006.366	8.006.366
-sub 30 de zile(rd.161+171+241+251+271+281+291)	42151	2.969.680	1.451.680	1.451.680
- peste 30 de zile (rd.162+172+242+252+272+282+292)	42152		6.554.686	6.554.686
Plati restante catre furnizori,creditori din operatii comerciale	42160			
ct.4010100,ct.4030100,ct.4620101,ct.4620109)				
rd.161+162+163+165+166) din care:		477.710	8.006.366	8.006.366
-sub 30 de zile	42161	477.710	1.451.680	1.451.680
- peste 30 de zile	42162		6.554.686	6.554.686
Plati restante fata de bugetul general consolidat	42170			
rd.171+172+173+174+175)(ct.4310100+4310200+				
4310300+4310400+4310500+4310600+4310700+				
4370100+4370200+4370300+4420300+4440000+				
4460100+4460200+4480100),din care:		2.491.970		
-sub 30 de zile	42171	2.491.970		
PLATI RESTANTE-TOTAL SECTIUNEA DEZVOLTARE	42300			
rd.310+320+330), din care:			18.011.314	18.011.314
- sub 30 de zile(rd.311+321+331)	42301		1.577.553	1.577.553
- peste 30 de zile (rd.312+322+332)	42302		16.433.761	16.433.761
Plati restante catre furnizori,creditori din operatii comerciale	42310			
ct.4040100,ct.4050100,ct.4620101,ct.4620103,ct.4620109)				
rd.311+312+313+315+316),din care:			18.011.314	18.011.314
- sub 30 de zile	42311		1.577.553	1.577.553
- peste 30 de zile	42312		16.433.761	16.433.761

Conducatorul institutiei

Conducatorul compartimentului
financiar contabil





MUNICIPIUL BUCURESTI

Nr rd	Explicatie	Plati restante		Plati restante aferente programelor nationale		Plati restante aferente fondurilor externe nerambursabile postaderare****)		Plati r fondur nera preade
		total**)	din care arierate***)	total	din care arierate	total	din care arierate	total
	0	1	1.1	2	2.1	3	3.1	4
		29.231.591						
		26.017.680						

Conducatorul institutiei



Conducatorul compartimentului
financiar contabil


Reuf



MUNICIPIUL BUCURESTI

Nr rd	Explicatie	Plati restante		Plati restante aferente programelor nationale		Plati restante aferente fondurilor externe nerambursabile postaderare*****)		Plati r fondur nera preade
		total**)	din care arierate***)	total	din care arierate	total	din care arierate	total
	0	1	1.1	2	2.1	3	3.1	4
		29.231.591						
		26.017.680						

Conducatorul institutiei



Conducatorul compartimentului
financiar contabil

Ruf



Situatia platilor efectuate si a sumelor declarate pentru cota-parte aferenta cheltuielilor finantate din FEN postaderare

Pag.: 1 - lei -

Cod indicator	Denumirea programului cu finantare UE	Plati efectuate de la titlul 56 si 58	din care:		Sume in curs de solicitare la rambursare aferente cheltuielilor efectuate in anul curent	Sume in curs de solicitare la rambursare in anul curent aferente cheltuielilor efectuate in anii anteriori	Sume solicitate la rambursare aferenta cheltuielilor efectuate in anul curent	Sume solicitate la rambursare aferente cheltuielilor efectuate in anul curent aflate in curs de autorizare	Sume solicitate la rambursare in anul curent aferente cheltuielilor efectuate in anii anteriori aflate in curs de autorizare	Sume rambursate aferente cheltuielilor efectuate in anul curent	Sume rambursate in anul curent aferente cheltuielilor efectuate in anii anteriori	Sume neautorizate de autoritatile de management aferente cheltuielilor efectuate in anul curent	Sume neautorizate de autoritatile de management aferente cheltuielilor efectuate in anii anteriori	Prefinantare dedusa din sumele solicitate la rambursare aferente cheltuielilor efectuate in anul curent	Prefinantare dedusa din sumele solicitate la rambursare aferenta cheltuielilor efectuate in anii anteriori	Sume rezultate din nereguli aferente cheltuielilor efectuate in anul curent si in anii anteriori	Sume rezultate din nereguli deduse din sumele solicitate la rambursare aferente cheltuielilor efectuate in anul curent
			Plati efectuate pentru cota-parte FEN (alineat02)	Sume in curs de solicitare la rambursare aferente cheltuielilor efectuate in anul curent													
	A	01	02	03	04	05	06	07	08	09	10	11	12	13	14	15	
10002	Programe din Fondul Social European (FSE) (5602)	958.366	939.199	924.426			14.773			14.773							
10033	Programe din Fondul Social European (FSE) (5802)	892.942	722.818	612.259			110.559	110.559									
10040	Total (cod01 la 39.6)	1.851.308	1.662.017	1.536.685			125.332	110.559		14.773							

Conducatorul institutiei

Conducatorul compartimentului financiar- contabil



1 Reef



Situatia platilor efectuate si a sumelor declarate pentru cota-parte aferenta cheltuielilor finantate din FEN postaderare

Pag.: 1 - lei-

Cod indicator	Denumirea programului cu finantare UE	Plati efectuate de la titlul 56 si 58	din care:		Sume in curs de solicitare la rambursare in anul curent	Sume in curs de solicitare la rambursare in anul curent aferente cheltuielilor efectuate in anii anteriori	Sume solicitate la rambursare aferenta cheltuielilor efectuate in anul curent	Sume solicitate la rambursare aferente cheltuielilor efectuate in anul curent aflate in curs de autorizare	Sume solicitate la rambursare in anul curent aferente cheltuielilor efectuate in anii anteriori aflate in curs de autorizare	Sume rambursate aferente cheltuielilor efectuate in anul curent	Sume rambursate in anul curent aferente cheltuielilor efectuate in anii anteriori	Sume neautorizate de autoritatile de management aferente cheltuielilor efectuate in anul curent	Sume neautorizate de autoritatile de management aferente cheltuielilor efectuate in anii anteriori	Prefinantare dedusa din sumele solicitate la rambursare aferente cheltuielilor efectuate in anul curent	Prefinantare dedusa din sumele solicitate la rambursare aferenta cheltuielilor efectuate in anii anteriori	Sume rezultate din nereguli aferente cheltuielilor efectuate in anul curent si in anii anteriori	din care:	
			Plati efectuate pentru cota-parte FEN (alineat02)	Sume in curs de solicitare la rambursare aferente cheltuielilor efectuate in anul curent													Sume rezultate din nereguli deduse din sumele solicitate la rambursare aferente cheltuielilor efectuate in anul curent	
A		01	02	03	04	05	06	07	08	09	10	11	12	13	14	15		
14032	Programe di Fondul European de Dezvoltare Regionala (FEDR) (5801)	32.947.676	20.219.699	3.276.801					16.942.898	8.237.332				250.000				
14033	Programe din Fondul Social European (FSE) (5802)											46.641						
14040	Total (cod01 la 39.6)	32.947.676	20.219.699	3.276.801					16.942.898	8.237.332				250.000				



Conducatorul compartimentului financiar- contabil

Handwritten signature



din fonduri externe nerambursabile (FEN) postaderare (titlul 56 si titlul 58) la data de
30,06,2020

Pag.: 1 - lei -

Denumirea sursei de finantare	Buget de stat (s 01-stat)	Buget local (s 02-local)	Bugetul asigurarilor sociale de stat (s 03-bass)	Bugetul asigurarilor pentru somaj (s 04-somaj)	Bugetul fondului national unic de asigurari sociale de sanatate (s05-sanatate)	Bugetul institutiilor publice si activitatilor finantate integral sau partial din venituri proprii (s10-local)	Bugetul fondurilor externe nerambursabile (s08-stat+asigurari+local)	Bugetul creditelor externe (s06-stat+local)	Bugetul creditelor interne (s07-stat+local)	Bugetul institutiilor publice si activitatilor finantate integral sau partial din venituri proprii (s20-stat+asigurari+autonome)	Bugetul institutiilor publice si activitatilor finantate integral din venituri proprii (s10-stat+autonome)
A	01	02	03	04	05	06	07	08	09	10	11
Total plati (titlul VIII cod56+ titlul X cod58) (rd.2+rd.11)		1.851.308							32.947.676		
Total plati (titlul VIII cod56)		958.366									
Cheltuieli de personal (titlul I)		18.812									
Bunuri si servicii(titlul II)		939.554									
Total plati (titlul X cod58)		892.942							32.947.676		
Cheltuieli de personal (titlul I)		574.251									
Bunuri si servicii(titlul II)		318.691									
Active nefinanciare (titlul XIII)									32.947.676		

Conducatorul institutiei



Conducatorul compartimentului financiar- contabil

Reef



Capi- tol	Sub- capi- tol	Pa- ra- graf	Gru- pa / Titlu	Ar- ti- col	Ali- ne- at	Denumire indicator	Prevederi bugetare anuale aprobrate la finele perioadei de raportare	Prevederi bugetare trimestriale cumulate	Drepturi constatate			Incasari realizate	Stingeri pe alte cai decat incasari	Drepturi constatate de incasat
									Total, din care:	din anii precedenti	din anul curent			
A						B	I	2	3=4+5	4	5	6	7	8=3-6-7
						SAU PE DESFASURAREA DE ACTIVITATI	34.192.500	23.073.630	62.341.724	30.687.073	31.654.651	19.557.861	637.355	42.126.508
1602	02					Impozit pe mijloacele de transport	27.198.260	19.734.680	59.977.510	30.687.073	29.290.437	17.201.647	657.355	42.118.508
		01				Impozit pe mijloacele de transport detinute de persoane fizice*)	16.487.980	12.669.400	36.340.561	18.025.915	18.314.646	11.091.885	525.394	24.723.282
1602	02	02				Impozit pe mijloace de transport detinute persoane de juridice*)	10.710.280	7.065.280	23.636.949	12.661.158	10.975.791	6.109.762	131.961	17.395.226
1602	03					Taxe si tarife pentru eliberarea de licente si autorizatii de functionare	6.968.330	3.330.150	2.359.464		2.359.464	2.351.464		8.000
1602	50					Alte taxe pe utilizarea bunurilor, autorizarea utilizarii bunurilor sau pe desfasurare de activitati	25.910	8.800	4.750		4.750	4.750		
1800	02					A6. ALTE IMPOZITE SI TAXE FISCALE	6.034.030	4.621.540	17.428.963	1.867.483	15.561.480	3.997.657	17.624	13.413.682
1802						ALTE IMPOZITE SI TAXE FISCALE	6.034.030	4.621.540	17.428.963	1.867.483	15.561.480	3.997.657	17.624	13.413.682
		50				Alte impozite si taxe	6.034.030	4.621.540	17.428.963	1.867.483	15.561.480	3.997.657	17.624	13.413.682
2900	02					C. VENITURI NEFISCALE	46.891.860	32.780.480	80.432.606	48.753.395	31.679.211	20.453.883	675.927	59.302.796
3000						C1. VENITURI DIN PROPRIETATE	3.206.330	848.930	1.147.095	29.726	1.117.369	1.141.466		5.629
3002						VENITURI DIN PROPRIETATE	3.016.080	706.010	942.303	29.726	913.077	938.817		3.986
		05				Venituri din concesiuni si inchirieri	3.016.080	706.010	942.303	29.726	913.077	938.817		3.986
		30				Alte venituri din concesiuni si inchirieri de catre institutiile publice	3.016.080	706.010	942.303	29.726	913.077	938.817		3.986
3102						VENITURI DIN DOBANZI	190.250	142.920	204.292		204.292	202.649		1.643
		03				Alte venituri din dobanzi	190.250	142.920	204.292		204.292	202.649		1.643
3300	02					C2. VANZARI DE BUNURI SI SERVICII	43.685.530	31.931.550	79.285.511	48.723.669	30.561.842	19.312.417	675.927	59.297.167
3302						VENITURI DIN PRESTARI DE SERVICII SI ALTE ACTIVITATI	2.088.140	1.066.900	446.525	29.046	417.479	415.440	1.375	29.710
3302	08					Venituri din prestari de servicii	284.420	144.430	112.091		112.091	111.602	489	



Capi- tol	Sub- capi- tol	Pa- ra- graf	Gru- pa / Titlu	Ar- ti- col	Ali- ne- at	Denumire indicator	Prevederi bugetare anuale aprobrate la finele perioadei de raportare	Prevederi bugetare trimestriale cumulate	Drepturi constatate			Incasari realizate	Stingeri pe alte cai decat incasari	Drepturi constatate de incasat
									Total, din care:	din anii precedenti	din anul curent			
A						B	I	2	3=4+5	4	5	6	7	8=3-6-7
						confiscate, abandonate si alte sume constatate odata cu confiscarea potrivit legii	29.560							
3502	50					Alte amenzi, penalitati si confiscari			6		6			6
3602						DIVERSE VENITURI	19.376.250	16.231.700	36.955.345	15.146.160	21.809.185	13.795.534	321.580	22.838.231
	01					Venituri din aplicarea prescriptiei extinctive	39.250	26.670	15.463		15.463	15.463		
3602	01	01				Venituri din aplicarea prescriptiei extinctive	39.250	26.670	15.463		15.463	15.463		
3602	06					Taxe speciale	19.172.620	16.112.990	36.220.314	14.463.234	21.757.080	13.730.379	320.960	22.168.975
	14					Venituri din recuperarea cheltuielilor efectuate in cursul procesului de executare silita	124.590	82.950	447.063	447.063		24.801	620	421.642
3602	50					Alte venituri	39.790	9.090	272.505	235.863	36.642	24.891		247.614
3702						TRANSFERURI VOLUNTARE, ALTELE DECAT SUBVENTIILE	7.900.000	7.900.000	205.358		205.358			205.358
3702	01					Donatii si sponsorizari			205.358		205.358			205.358
	03					Varsaminte din sectiunea de functionare pentru finantarea sectiunii de dezvoltare a bugetului local(cu semnul minus)	-160.000.000	-110.000.000	-73.009.000		-73.009.000	-73.009.000		
3702	04					Varsaminte din sectiunea de functionare	160.000.000	110.000.000	73.009.000		73.009.000	73.009.000		
	50					Alte transferuri voluntare	7.900.000	7.900.000						
3900	02					II. VENITURI DIN CAPITAL	3.400.000	3.400.000						
3902						VENITURI DIN VALORIFICAREA UNOR BUNURI	3.400.000	3.400.000						
	01					Venituri din valorificarea unor bunuri ale institutiilor publice	3.400.000	3.400.000						



Capi- tol	Sub- capi- tol	Pa- ra- graf	Gru- pa/ Titlu	Ar- ti- col	Ali- ne- at	Denumire indicator	Prevederi bugetare anuale aprobrate la finele perioadei de raportare	Prevederi bugetare trimestriale cumulate	Drepturi constatate			Incasari realizate	Stingeri pe alte cai decat incasari	Drepturi constatate de incasat
									Total, din care:	din anii precedenti	din anul curent			
A						B	I	2	3=4+5	4	5	6	7	8=3-6-7
4000	02					III OPERATIUNI FINANCIARE	2.306.830	2.306.830	3.575.601		3.575.601	3.575.600		1
4002						INCASARI DIN RAMBURSAREA IMPRUMUTURILOR ACORDATE	2.306.830	2.306.830	3.575.601		3.575.601	3.575.600		1
4002	14					Sume din excedentul bugetului local utilizate pentru finantarea cheltuielilor sectiunii de dezvoltare	2.306.830	2.306.830	2.306.824		2.306.824	2.306.824		
4002	16					Sume primite in cadrul mecanismului decontarii cererilor de plata			1.268.777		1.268.777	1.268.776		1
4100	02					IV. SUBVENTII	31.425.170	28.789.000	14.859.773	287.925	14.571.848	13.035.009		1.824.764
4200						SUBVENTII DE LA ALTE NIVELE ALE ADMINISTRATIEI PUBLICE	31.425.170	28.789.000	14.859.773	287.925	14.571.848	13.035.009		1.824.764
4202						SUBVENTII DE LA BUGETUL DE STAT	31.425.170	28.789.000	11.879.218	287.925	11.591.293	10.054.454		1.824.764
	21					Finantarea drepturilor acordate persoanelor cu handicap			119.122		119.122	119.122		
4202	35					Subventii din bugetul de stat pentru finantarea unitatilor de asistenta medico-sociale	900.000	900.000	1.188.681		1.188.681	1.188.681		
4202	41					Subventii de la bugetul de stat pentru finantarea sanatatii	2.000.000	1.500.000						
4202	65					Finantarea Programului National de Dezvoltare Locala	19.864.000	19.864.000	3.998.433		3.998.433	3.998.433		
4202	69					Subventii de la bugetul de stat catre bugetele locale necesare sustinerii derularii proiectelor finantate din fonduri externe nerambursabile (FEN) postaderare, aferente perioadei de programare 2014-2020	8.661.170	6.525.000	6.572.982	287.925	6.285.057	4.748.218		1.824.764



Capi- tol	Sub- capi- tol	Pa- ra- graf	Gru- pa/ Titlu	Ar- ti- col	Ali- ne- at	Denumire indicator	Prevederi bugetare anuale aprobrate la finele perioadei de raportare	Prevederi bugetare trimestriale cumulate	Drepturi constatate			Incasari realizate	Stingeri pe alte cai decat incasari	Drepturi constatate de incasat
									Total, din care:	din anii precedenti	din anul curent			
A						B	1	2	3=4+5	4	5	6	7	8=3-6-7
4302	08					SUBVENTII DE LA ALTE ADMINISTRATII Subventii primite de la bugetele consiliilor locale si judetene pentru ajutoare in situatii de extrema dificultate			2.980.555		2.980.555	2.980.555		
4602	04					ALTE SUME PRIMITE DE LA UE Alte sume primite din fonduri de la Uniunea Europeana pentru programele operationale finantate din cadrul financiar 2014-2020			2.980.555 66.980		2.980.555 66.980	2.980.555 27.190		39.790
4802						SUME PRIMITE DE LA UE/ALTI DONATORI IN CONTUL PLATILOR EFECTUATE SI PREFINANTARI AFERENTE CADRULUI FINANCIAR 2014-2020			27.133.596	1.168.405	25.965.191	18.936.055		8.197.541
4802	01					Fondul European de Dezvoltare Regionala(FEDR) Sume primite in contul platilor efectuate in anul curent	105.053.000 104.768.000	85.042.000 84.757.000	26.651.230 10.064.758	1.093.239 1.091.189	25.557.991 8.973.569	18.624.641 8.455.566		8.026.589 1.609.192
4802	01	02				Sume primite in contul platilor efectuate in anii anteriori			16.586.472	2.050	16.584.422	10.169.075		6.417.397
4802	02	01				Fondul Social European(FSE) Sume primite in contul platilor efectuate in anul curent	285.000	285.000	482.366	75.166	407.200	311.414		170.952
4802	02	02				Sume primite in contul platilor efectuate in anii anteriori			155.318	75.166	80.152	14.773		140.545
4802	02	03				Prefinantari	285.000	285.000	77.048		77.048	46.641		30.407
4802	02	03				Prefinantari	285.000	285.000	250.000		250.000	250.000		



CONDUCAȚORUL INSTITUȚIEI

CONDUCAȚORUL COMPARTIMENTULUI
FINANCIAR CONTABIL
Prof



Capi- tol	Sub- capi- tol	Pa- ra- graf	Gru- pa / Titlu	Ar- ti- col	Ali- ne- at	Denumire indicator	Prevederi bugetare anuale aprobrate la finele perioadei de raportare	Prevederi bugetare trimestriale cumulate	Drepturi constatate			Incasari realizate	Stingeri pe alte cai decat incasari	Drepturi constatate de incasat
									Total, din care:	din anii precedenti	din anul curent			
A						B	1	2	3=4+5	4	5	6	7	8=3-6-7
1602						SAU PE DESFASURAREA DE ACTIVITATI	34.192.500	23.073.630	62.341.724	30.687.073	31.654.651	19.557.861	657.355	42.126.508
	02					Impozit pe mijloacele de transport	27.198.260	19.734.680	59.977.510	30.687.073	29.290.437	17.201.647	657.355	42.118.508
		01				Impozit pe mijloacele de transport detinute de persoane fizice*)	16.487.980	12.669.400	36.340.561	18.025.915	18.314.646	11.091.885	525.394	24.723.282
		02				Impozit pe mijloace de transport detinute persoane de juridice*)	10.710.280	7.065.280	23.636.949	12.661.158	10.975.791	6.109.762	131.961	17.395.226
		03				Taxe si tarife pentru eliberarea de licente si autorizatii de functionare	6.968.330	3.330.150	2.359.464		2.359.464	2.351.464		8.000
		50				Alte taxe pe utilizarea bunurilor, autorizarea utilizarii bunurilor sau pe desfasurare de activitati	25.910	8.800	4.750		4.750	4.750		
1800	02					A6. ALTE IMPOZITE SI TAXE FISCALE	6.034.030	4.621.540	17.428.963	1.867.483	15.561.480	3.997.657	17.624	13.413.682
1802						ALTE IMPOZITE SI TAXE FISCALE	6.034.030	4.621.540	17.428.963	1.867.483	15.561.480	3.997.657	17.624	13.413.682
		50				Alte impozite si taxe	6.034.030	4.621.540	17.428.963	1.867.483	15.561.480	3.997.657	17.624	13.413.682
2900	02					C. VENITURI NEFISCALE	-113.108.140	-77.219.520	7.423.606	48.753.395	-41.329.789	-52.555.117	675.927	59.302.796
3000						C1. VENITURI DIN PROPRIETATE	3.206.330	848.930	1.147.095	29.726	1.117.369	1.141.466		5.629
3002						VENITURI DIN PROPRIETATE	3.016.080	706.010	942.803	29.726	913.077	938.817		3.986
		05				Venituri din concesiuni si inchirieri	3.016.080	706.010	942.803	29.726	913.077	938.817		3.986
		30				Alte venituri din concesiuni si inchirieri de catre institutiile publice	3.016.080	706.010	942.803	29.726	913.077	938.817		3.986
3102						VENITURI DIN DOBANZI	190.250	142.920	204.292		204.292	202.649		1.643
		03				Alte venituri din dobanzi	190.250	142.920	204.292		204.292	202.649		1.643
3300	02					C2. VANZARI DE BUNURI SI SERVICII	-116.314.470	-78.068.450	6.276.511	48.723.669	-42.447.158	-53.696.583	675.927	59.297.167
3302						VENITURI DIN PRESTARI DE SERVICII SI ALTE ACTIVITATI	2.088.140	1.066.900	446.525	29.046	417.479	415.440	1.375	29.710
		08				Venituri din prestari de servicii	284.420	144.430	112.091		112.091	111.602	489	



Capi- tol	Sub- capi- tol	Pa- ra- gra- f	Gru- pa / Titlu	Ar- ti- col	Ali- ne- at	Denumire indicator	Prevederi bugetare anuale aprobrate la finele perioadei de raportare	Prevederi bugetare trimestriale cumulate	Drepturi constatate			Incasari realizate	Stingeri pe alte cai decat incasari	Drepturi constatate de incasat
									Total, din care:	din anii precedenti	din anul curent			
A						B	1	2	3=4+5	4	5	6	7	8=3-6-7
4202	21					persoanelor cu handicap			119.122		119.122	119.122		
	35					Subventii din bugetul de stat pentru finantarea unitatilor de asistenta medico-sociale	900.000	900.000	1.188.681		1.188.681	1.188.681		
	41					Subventii de la bugetul de stat pentru finantarea sanatatii	2.000.000	1.500.000						
4302						SUBVENTII DE LA ALTE ADMINISTRATII			2.980.555		2.980.555	2.980.555		
	08					Subventii primite de la bugetele consiliilor locale si judetene pentru ajutoare in situatii de extrema dificultate			2.980.555		2.980.555	2.980.555		

CONducatorul institutiei

ROMANIA
PRIMAR
SECTORUL 1 AL MUNICIPIULUI BUCURESTI

CONDUCATORUL COMPARTIMENTULUI
FINANCIAR - CONTABIL

Pung



Capi- tol	Sub- capi- tol	Pa- ra- graf	Gru- pa / Titlu	Ar- ti- col	Ali- ne- at	Denumire indicator	Prevederi bugetare anuale aprobrate la finele perioadei de raportare	Prevederi bugetare trimestriale cumulate	Drepturi constatate			Incasari realizate	Stingeri pe alte cai decat incasari	Drepturi constatate de incasat
									Total, din care:	din anii precedenti	din anul curent			
A						B	1	2	3=4+5	4	5	6	7	8=3-6-7
4202	69					bugetele locale necesare sustinerii derularii proiectelor finantate din fonduri externe nerambursabile (FEN) postaderare, aferente perioadei de programare 2014-2020	8.661.170	6.525.000	6.572.982	287.925	6.285.057	4.748.218		1.824.764
4602						ALTE SUME PRIMITE DE LA UE			66.980		66.980	27.190		39.790
	04					Alte sume primite din fonduri de la Uniunea Europeana pentru programele operationale finantate din cadrul financiar 2014-2020			66.980		66.980	27.190		39.790
4802						SUME PRIMITE DE LA UE/ALTI DONATORI IN CONTUL PLATILOR EFECTUATE SI PREFINANTARI AFERENTE CADRULUI FINANCIAR 2014-2020	105.053.000	85.042.000	27.133.596	1.168.405	25.965.191	18.936.055		8.197.541
	01					Fondul European de Dezvoltare Regionala(FEDR)	104.768.000	84.757.000	26.651.230	1.093.239	25.557.991	18.624.641		8.026.589
					01	Sume primite in contul platilor efectuate in anul curent	104.768.000	84.757.000	10.064.758	1.091.189	8.973.569	8.455.566		1.609.192
					02	Sume primite in contul platilor efectuate in anii anteriori			16.586.472	2.050	16.584.422	10.169.075		6.417.397
	02					Fondul Social European(FSE)	285.000	285.000	482.366	75.166	407.200	311.414		170.952
					01	Sume primite in contul platilor efectuate in anul curent			155.318	75.166	80.152	14.773		140.545
					02	Sume primite in contul platilor efectuate in anii anteriori			77.048		77.048	46.641		30.407
					03	Prefinantari	285.000	285.000	250.000		250.000	250.000		



CONBUGETARUL COMPARTIMENTULUI
FINANCIAR - CONTABIL
1 Prof



Capi- tol	Sub- capi- tol	Pa- ra- graf	Gru- pa / Titlu	Ar- ti- col	Ali- ne- at	Denumire indicator	Prevederi bugetare anuale aprobrate la finele perioadei de raportare	Prevederi bugetare trimestriale cumulate	Drepturi constatate			Incasari realizate	Stingeri pe alte cai decat incasari	Drepturi constatate de incasat
									Total, din care:	din anii precedenti	din anul curent			
A						B	1	2	3=4+5	4	5	6	7	8=3-6-7
						SUBVENTIILE	429.950	308.950	153.821	110.037	43.784		1.000	152.821
3710	01					Donatii si sponsorizari	429.950	308.950	150.430	110.037	40.393		1.000	149.430
	03					Varsaminte din sectiunea de functionare pentru finantarea sectiunii de dezvoltare a bugetului local	-533.000	-533.000	-283.000		-283.000	-283.000		
3710	04					Varsaminte din sectiunea de functionare	533.000	533.000	283.000		283.000	283.000		
	50					Alte transferuri voluntare			3.391		3.391			3.391
4000	10					III. OPERATIUNI FINANCIARE	4.153.343	4.115.353	3.372.600		3.372.600	3.372.600		
4010						INCASARI DIN RAMBURSAREA IMPRUMUTURILOR ACORDATE	4.153.343	4.115.353	3.372.600		3.372.600	3.372.600		
4010	15					Sume utilizate din excedentul anului precedent pentru efectuarea de cheltuieli	4.153.343	4.115.353	3.372.600		3.372.600	3.372.600		
4010	15	01				Sume utilizate de administratiile locale din excedentul anului precedent pentru sectiunea de functionare	4.153.343	4.115.353	3.262.600		3.262.600	3.262.600		
4010	15	02				Sume utilizate de administratiile locale din excedentul anului precedent pentru sectiunea de dezvoltare			110.000		110.000	110.000		
4100	10					IV. SUBVENTII	387.140	212.000	94.845		94.845	94.845		
4310						SUBVENTII DE LA ALTE ADMINISTRATII	387.140	212.000	94.845		94.845	94.845		
	09					Subventii pentru institutii publice	346.140	188.000	94.845		94.845	94.845		
	19					Subventii pentru institutii publice	41.000	24.000						



CONDUCATORUL COMPARTIMENTULUI
FINANCIAR-CONTABIL
Reuf



Capi- tol	Sub- capi- tol	Pa- ra- graf	Gru- pa / Titlu	Ar- ti- col	Ali- ne- at	Denumire indicator	Prevederi bugetare anuale aprobrate la finele perioadei de raportare	Prevederi bugetare trimestriale cumulate	Drepturi constatate			Incasari realizate	Stingeri pe alte cai decat incasari	Drepturi constatate de incasat
									Total, din care:	din anii precedenti	din anul curent			
A						B	1	2	3=4+5	4	5	6	7	8=3-6-7
3710						SUBVENTIILE	-103.050	-224.050	-129.179	110.037	-239.216	-283.000	1.000	152.821
	01					Donatii si sponsorizari	429.950	308.950	150.430	110.037	40.393		1.000	149.430
	03					Varsaminte din sectiunea de functionare pentru finantarea sectiunii de dezvoltare a bugetului local	-533.000	-533.000	-283.000		-283.000	-283.000		
	50					Alte transferuri voluntare			3.391		3.391			3.391
4000	10					III. OPERATIUNI FINANCIARE	4.153.343	4.115.353	3.262.600		3.262.600	3.262.600		
4010						INCASARI DIN RAMBURSAREA IMPRUMUTURILOR ACORDATE	4.153.343	4.115.353	3.262.600		3.262.600	3.262.600		
	15					Sume utilizate din excedentul anului precedent pentru efectuarea de cheltuieli	4.153.343	4.115.353	3.262.600		3.262.600	3.262.600		
	01					Sume utilizate de administratiile locale din excedentul anului precedent pentru sectiunea de functionare	4.153.343	4.115.353	3.262.600		3.262.600	3.262.600		
4100	10					IV. SUBVENTII	346.140	188.000	94.845		94.845	94.845		
4310						SUBVENTII DE LA ALTE ADMINISTRATII	346.140	188.000	94.845		94.845	94.845		
	09					Subventii pentru institutii publice	346.140	188.000	94.845		94.845	94.845		



CONducatorul COMPARTIMENTULUI
FINANCIAR - CONTABIL

1 Reef



CONTUL DE EXECUTIE AL INSTITUTIILOR PUBLICE FINANTATE
DIN VENITURI PROPRII SI SUBVENTII DIN BUGETUL LOCAL - VENITURI
SECTIUNEA DE DEZVOLTARE

Pag. 1 -lei-

Capi- tol	Sub- capi- tol	Pa- ra- graf	Gru- pa / Titlu	Ar- ti- col	Ali- ne- at	Denumire indicator	Prevederi bugetare anuale aprobrate la finele perioadei de raportare	Prevederi bugetare trimestriale cumulate	Drepturi constatate			Incasari realizate	Stingeri pe alte cai decat incasari	Drepturi constatate de incasat
									Total, din care:	din anii precedenti	din anul curent			
A						B	1	2	3=4+5	4	5	6	7	8=3-6-7
0001	10					TOTAL VENITURI-VENITURI PROPRII,SUBVENTII	574.000	557.000	393.000		393.000	393.000		
0002						I. VENITURI CURENTE	533.000	533.000	283.000		283.000	283.000		
2900						C. VENITURI NEFISCALE	533.000	533.000	283.000		283.000	283.000		
3300						C2. VANZARI DE BUNURI SI SERVICII	533.000	533.000	283.000		283.000	283.000		
3710						TRANSFERURI VOLUNTARE, ALTELE DECAT SUBVENTIILE	533.000	533.000	283.000		283.000	283.000		
	04					Varsaminte din sectiunea de functionare	533.000	533.000	283.000		283.000	283.000		
4000	10					III. OPERATIUNI FINANCIARE			110.000		110.000	110.000		
4010						INCASARI DIN RAMBURSAREA IMPRUMUTURILOR ACORDATE			110.000		110.000	110.000		
	15					Sume utilizate din excedentul anului precedent pentru efectuarea de cheltuieli			110.000		110.000	110.000		
	02					Sume utilizate de administratiile locale din excedentul anului precedent pentru sectiunea de dezvoltare			110.000		110.000	110.000		
4100	10					IV. SUBVENTII	41.000	24.000						
4310						SUBVENTII DE LA ALTE ADMINISTRATII	41.000	24.000						
	19					Subventii pentru institutii publice	41.000	24.000						



CONSECUTORUL COMPARTIMENTULUI
FINANCIAR - CONTABIL

Handwritten signature



MUNICIPIUL BUCURESTI

CONTUL DE EXECUTIE A BUGETULUI INSTITUTIEI
PUBLICE - CHELTUIELI PENTRU 30.06.2020

cod 21 02 A

Pag. 1 - lei-

Capi- tol	Sub- capi- tol	Pa- ra- graf	Gru- pa / Titlu	Ar- ti- col	Ali- ne- at	Denumire indicator	Credite de angajament		Credite bugetare		Angajamente bugetare	Angajamente legale	Plati efectuate	Angajamente legale de platit	Cheltuieli efective
							aprobate la finele perioadei de raportare	trimestriale cumulate	aprobate la finele perioadei de raportare	trimestriale cumulate					
A						B	1	2	3	4	5	6	7	8=6-7	9
5002						TOTAL CHELTUIELI	5.467.110	5.117.039	875.488.850	716.534.729	731.371.463	731.303.178	385.211.963	346.091.215	274.154.543
5100	02					Partea I-a SERVICII PUBLICE GENERALE	200.000		114.296.560	96.719.350	98.937.597	98.937.597	50.406.400	48.531.197	54.020.051
5102						AUTORITATI PUBLICE SI ACTIUNI EXTERNE			91.766.560	76.354.350	78.755.587	78.755.587	35.151.813	43.603.774	39.292.881
	01					Autoritati executive si legislative			91.766.560	76.354.350	78.755.587	78.755.587	35.151.813	43.603.774	39.292.881
	03					Autoritati executive			91.766.560	76.354.350	78.755.587	78.755.587	35.151.813	43.603.774	39.292.881
5402						ALTE SERVICII PUBLICE GENERALE	200.000		5.520.000	3.355.000	3.172.010	3.172.010	1.916.449	1.255.561	2.287.731
	10					Servicii publice comunitare de evidenta a persoanelor			5.320.000	3.355.000	2.972.010	2.972.010	1.916.449	1.055.561	2.287.731
5402	50					Alte servicii publice generale	200.000		200.000		200.000	200.000		200.000	
5502						TRANZACTII PRIVIND DATORIA PUBLICA SI IMPRUMUTURI			17.010.000	17.010.000	17.010.000	17.010.000	13.338.138	3.671.862	12.439.439
6000	02					Partea II-a APARARE, ORDINE PUBLICA SI SIGURANTA NATIONALA	150.000		27.638.120	19.041.780	19.191.590	19.191.590	12.681.003	6.510.587	14.544.501
6002						APARARE			333.000	329.150	329.150	329.150	92.564	236.586	88.515
	02					Aparare nationala			333.000	329.150	329.150	329.150	92.564	236.586	88.515
6102						ORDINE PUBLICA SI SIGURANTA NATIONALA	150.000		27.305.120	18.712.630	18.862.440	18.862.440	12.588.439	6.274.001	14.455.986
	03					Ordine publica			27.155.120	18.712.630	18.712.440	18.712.440	12.588.439	6.124.001	14.455.986
	04					Politie comunitara			27.155.120	18.712.630	18.712.440	18.712.440	12.588.439	6.124.001	14.455.986
	05					Protectie civila si protectia contra incendiilor (protectie civila nonmilitara)	150.000		150.000		150.000	150.000		150.000	
6500	02					Partea III-a CHELTUIELI SOCIAL-CULTURALE	5.117.110	5.117.039	404.560.250	321.806.629	335.000.896	334.932.611	161.470.711	173.461.900	148.020.753
6502						INVATAMANT	5.117.110	5.117.039	113.665.810	106.712.639	86.320.999	86.252.714	32.630.001	53.622.713	23.062.573
	03					Invatamant prescolar si primar	28.210	28.139	47.586.400	44.870.979	42.009.575	42.009.576	12.123.890	29.885.686	8.369.722
	01					Invatamant prescolar	28.210	28.139	42.027.350	41.192.619	39.485.875	39.485.876	11.626.985	27.858.891	8.038.036
	02					Invatamant primar			5.559.050	3.678.360	2.523.700	2.523.700	496.905	2.026.795	331.686



Capi- tol	Sub- capi- tol	Pa- ra- graf	Gru- pa / Titlu	Ar- ti- col	Ali- ne- nt	Denumire indicator	Credite de angajament		Credite bugetare		Angajamente bugetare	Angajamente legale	Plati efectuate	Angajamente legale de platit	Cheltuieli efective
							aprobat la finele perioadei de raportare	trimestriale cumulate	aprobat la finele perioadei de raportare	trimestriale cumulate					
A						B	1	2	3	4	5	6	7	8=6-7	9
6502	04					Invatamant secundar	329.220	329.220	57.532.320	54.347.320	41.874.787	41.874.787	19.050.346	22.824.441	13.627.021
	01					Invatamant secundar inferior			37.867.380	35.456.250	27.834.537	27.834.537	13.596.719	14.237.818	8.274.586
	02					Invatamant secundar superior	329.220	329.220	19.664.940	18.891.070	14.040.250	14.040.250	5.453.627	8.586.623	5.352.435
	07					Invatamant nedefinibil prin nivel	4.759.680	4.759.680	8.547.090	7.494.340	2.436.637	2.368.351	1.455.765	912.586	1.065.830
	04					Invatamant special	4.759.680	4.759.680	8.547.090	7.494.340	2.436.637	2.368.351	1.455.765	912.586	1.065.830
6602						SANATATE			1.866.000	1.226.000	1.849.417	1.849.417	1.159.436	689.981	1.063.382
	06					Servicii medicale in unitati sanitare cu paturi			1.866.000	1.226.000	1.849.417	1.849.417	1.159.436	689.981	1.063.382
6602	06	03				Unitati medico-sociale			1.866.000	1.226.000	1.849.417	1.849.417	1.159.436	689.981	1.063.382
6702						CULTURA, RECREERE SI RELIGIE			165.316.440	124.709.990	124.761.502	124.761.502	62.556.838	62.204.664	53.383.469
	03					Servicii culturale			5.280.000	4.573.550	4.625.062	4.625.062	1.614.519	3.010.543	1.771.395
	30					Alte servicii culturale			5.280.000	4.573.550	4.625.062	4.625.062	1.614.519	3.010.543	1.771.395
	05					Servicii recreative si sportive			156.755.010	116.855.010	116.855.010	116.855.010	59.323.034	57.531.976	49.992.789
	03					Intretinere gradini publice, parcuri zone verzi, baze sportive si de agrement			156.755.010	116.855.010	116.855.010	116.855.010	59.323.034	57.531.976	49.992.789
6702	50					Alte servicii in domeniile culturii, recreerii si religiei			3.281.430	3.281.430	3.281.430	3.281.430	1.619.285	1.662.145	1.619.285
6802						ASIGURARI SI ASISTENTA SOCIALA			123.712.000	89.158.000	122.068.978	122.068.978	65.124.436	56.944.542	70.511.329
	04					Asistenta acordata persoanelor in varsta			3.006.000	2.401.000	3.006.000	3.006.000	1.617.632	1.388.368	2.046.942
	05					Asistenta sociala in caz de boli si invaliditati			46.490.000	30.140.000	46.490.000	46.490.000	27.558.156	18.931.844	28.891.441
6802	05	02				Asistenta sociala in caz de invaliditate			46.490.000	30.140.000	46.490.000	46.490.000	27.558.156	18.931.844	28.891.441
	06					Asistenta sociala pentru familie si copii			26.942.660	21.742.660	26.938.583	26.938.583	15.591.418	11.347.165	16.683.700
6802	11					Crese			15.379.300	11.154.300	15.379.300	15.379.300	6.046.443	9.332.857	5.969.329
	12					Unitati de asistenta medico-sociale			2.891.000	1.969.000	2.512.699	2.512.699	1.456.256	1.056.443	1.712.589



Capi- tol	Sub- capi- tol	Pa- ra- graf	Gru- pa / Titlu	Ar- ti- col	Ali- ne- at	Denumire indicator	Credite de angajament		Credite bugetare		Angajamente bugetare	Angajamente legale	Plati efectuate	Angajamente legale de platit	Cheltuieli efective
							aprobat la finele perioadei de raportare	trimestriale cumulate	aprobat la finele perioadei de raportare	trimestriale cumulate					
A						B	1	2	3	4	5	6	7	8=6-7	9
6802	15					Prevenirea excluderii sociale			3.950.000	2.700.000	3.923.189	3.923.189	1.304.330	2.618.859	1.514.842
	01					Ajutor social			3.950.000	2.700.000	3.923.189	3.923.189	1.304.330	2.618.859	1.514.842
	50					Alte cheltuieli in domeniul asigurarilor si asistentei sociale			25.053.040	19.051.040	23.819.207	23.819.207	11.550.201	12.269.006	13.692.486
6802	50	50				Alte cheltuieli in domeniul asistentei sociale			25.053.040	19.051.040	23.819.207	23.819.207	11.550.201	12.269.006	13.692.486
7000	02					Partea IV-a SERVICII SI DEZVOLTARE PUBLICA, LOCUINTE, MEDIU SI APE			200.394.560	152.078.310	151.872.585	151.872.585	80.945.900	70.926.685	52.265.919
7002						LOCUINTE, SERVICII SI DEZVOLTARE PUBLICA			65.955.960	65.639.710	65.433.985	65.433.985	23.417.226	42.016.759	1.852.705
	03					Locuinte			62.256.660	62.237.660	62.049.238	62.049.238	20.743.464	41.305.774	339.982
	30					Alte cheltuieli in domeniul locuintelor			62.256.660	62.237.660	62.049.238	62.049.238	20.743.464	41.305.774	339.982
	50					Alte servicii in domeniile locuintelor, serviciilor si dezvoltarii comunale			3.699.300	3.402.050	3.384.747	3.384.747	2.673.762	710.985	1.512.723
7402						PROTECTIA MEDIULUI			134.438.600	86.438.600	86.438.600	86.438.600	57.528.674	28.909.926	50.413.214
	05					Salubritate si gestiunea deseurilor			132.400.000	84.400.000	84.400.000	84.400.000	57.528.674	26.871.326	50.413.214
	01					Salubritate			132.400.000	84.400.000	84.400.000	84.400.000	57.528.674	26.871.326	50.413.214
	06					Canalizarea si tratarea apelor reziduale			2.038.600	2.038.600	2.038.600	2.038.600		2.038.600	
8000	02					Partea V-a ACTIUNI ECONOMICE			128.599.360	126.888.660	126.368.795	126.368.795	79.707.949	46.660.846	5.303.319
8402						TRANSPORTURI			128.599.360	126.888.660	126.368.795	126.368.795	79.707.949	46.660.846	5.303.319
	03					Transport rutier			118.632.360	118.632.360	118.632.360	118.632.360	75.184.093	43.448.267	1.601.461
	03					Strazi			118.632.360	118.632.360	118.632.360	118.632.360	75.184.093	43.448.267	1.601.461
	50					Alte cheltuieli in domeniul transporturilor			9.967.000	8.256.300	7.736.435	7.736.435	4.523.856	3.212.579	3.701.858



Capi- tol	Sub- capi- tol	Pa- ra- graf	Gru- pa / Titlu	Ar- ti- col	Ali- ne- at	Denumire indicator	Credite de angajament		Credite bugetare		Angajamente bugetare	Angajamente legale	Plati efectuate	Angajamente legale de platit	Cheltuieli efective
							aprobat la finele perioadei de raportare	trimestriale cumulate	aprobat la finele perioadei de raportare	trimestriale cumulate					
A						B	1	2	3	4	5	6	7	8=6-7	9
						imprumuturilor			10.000	10.000	10.000	10.000		10.000	
	20	24	01			Comisioane si alte costuri aferente imprumuturilor externe			1.000	1.000	1.000	1.000		1.000	
	20	24	02			Comisioane si alte costuri aferente imprumuturilor interne			9.000	9.000	9.000	9.000		9.000	
	20	25				Cheltuieli judiciare si extrajudiciare derivate din actiuni in reprezentarea intereselor statului, potrivit dispozitiilor legale			1.306.500	1.305.850	1.304.900	1.304.900	626.108	678.792	798.735
	20	30				Alte cheltuieli	60.000		13.945.170	13.374.620	13.048.248	13.048.248	4.170.701	8.877.547	5.264.094
	20	30	01			Reclama si publicitate			622.200	622.200	613.032	613.032	70.988	542.044	66.543
	20	30	02			Protocol si reprezentare			7.400	7.400	7.400	7.400	6.618	782	3.618
	20	30	03			Prime de asigurare non-viala			243.100	217.750	185.158	185.158	58.651	126.507	58.650
	20	30	04			Chirii			5.348.300	5.125.350	5.069.196	5.069.196	2.056.197	3.012.999	2.458.795
	20	30	30			Alte cheltuieli cu bunuri si servicii	60.000		7.724.170	7.401.920	7.173.462	7.173.462	1.978.247	5.195.215	2.676.488
	30					TITLUL III DOBANZI			17.000.000	17.000.000	17.000.000	17.000.000	13.338.138	3.661.862	12.439.439
	30	01				Dobanzi aferente datoriei publice interne			12.000.000	12.000.000	12.000.000	12.000.000	10.570.252	1.429.748	9.706.675
	30	01	01			Dobanzi aferente datoriei publice interne directe			12.000.000	12.000.000	12.000.000	12.000.000	10.570.252	1.429.748	9.706.675
	30	02				Dobanzi aferente datoriei publice externe			5.000.000	5.000.000	5.000.000	5.000.000	2.767.886	2.232.114	2.732.764
	30	02	02			Dobanzi aferente creditelor externe contractate de ordonatorii de credite			5.000.000	5.000.000	5.000.000	5.000.000	2.767.886	2.232.114	2.732.764
	51					TITLUL VI TRANSFERURI INTRE UNITATI ALE ADMINISTRATIEI PUBLICE			1.860.000	1.510.000	1.860.000	1.860.000	244.845	1.615.155	754.845
	51	01				Transferuri curente			1.860.000	1.510.000	1.860.000	1.860.000	244.845	1.615.155	754.845



Capi- tol	Sub- capi- tol	Pa- ra- graf	Gru- pa / Titlu	Ar- ti- col	Ali- ne- at	Denumire indicator	Credite de angajament		Credite bugetare		Angajamente bugetare	Angajamente legale	Plati efectuate	Angajamente legale de platit	Cheltuieli efective
							aprobat la finele perioadei de raportare	trimestriale cumulate	aprobat la finele perioadei de raportare	trimestriale cumulate					
A						B	1	2	3	4	5	6	7	8=6-7	9
			51	01	01	Transferuri catre institutii publice			1.000.000	650.000	1.000.000	1.000.000	94.845	905.155	94.845
			51	01	46	Transferuri din bugetele locale pentru finantarea cheltuielilor curente din domeniul sanatatii			860.000	860.000	860.000	860.000	150.000	710.000	660.000
			55			TITLUL VII ALTE TRANSFERURI			6.404.000	6.404.000	6.404.000	6.404.000	2.065.999	4.338.001	2.065.999
			55	01		A. Transferuri interne			6.404.000	6.404.000	6.404.000	6.404.000	2.065.999	4.338.001	2.065.999
			55	01	63	Finantarea invatamantului particular sau confesional acreditat			6.404.000	6.404.000	6.404.000	6.404.000	2.065.999	4.338.001	2.065.999
			56			TITLUL VIII PROIECTE CU FINANTARE DIN FONDURI EXTERNE NERAMBURSABILE (FEN)									
						POSTADERARE			3.750.000	3.750.000	3.750.000	3.750.000	958.366	2.791.634	21.288
			56	02		Programe din Fondul Social European (FSE)			3.750.000	3.750.000	3.750.000	3.750.000	958.366	2.791.634	21.288
			56	02	01	Finantarea nationala			75.000	75.000	75.000	75.000	19.167	55.833	425
			56	02	02	Finantarea externa nerambursabila			3.675.000	3.675.000	3.675.000	3.675.000	939.199	2.735.801	20.863
			57			TITLUL VIII ASISTENTA SOCIALA	29.630	29.607	42.801.000	27.282.977	37.423.975	37.423.975	22.374.541	15.049.434	22.582.847
			57	02		Ajutoare sociale	29.630	29.607	42.801.000	27.282.977	37.423.975	37.423.975	22.374.541	15.049.434	22.582.847
			57	02	01	Ajutoare sociale in numerar	29.630	29.607	37.541.000	24.622.977	36.299.651	36.299.651	21.999.112	14.300.539	22.152.255
			57	02	02	Ajutoare sociale in natura			5.260.000	2.660.000	1.124.324	1.124.324	375.429	748.895	430.592
			58			TITLUL X PROIECTE CU FINANTARE DIN FONDURI EXTERNE NERAMBURSABILE									
						CADRULUI FINANCIAR 2014-2020	4.356.000	4.356.000	7.411.000	7.341.000	2.497.666	2.497.666	892.942	1.604.724	544.826
			58	02		Programe din Fondul Social European (FSE)	4.356.000	4.356.000	7.411.000	7.341.000	2.497.666	2.497.666	892.942	1.604.724	544.826
			58	02	01	Finantarea nationala	871.200	871.200	1.498.580	1.493.000	515.913	515.913	170.124	345.789	100.800
			58	02	02	Finantarea externa nerambursabila	3.484.800	3.484.800	5.912.420	5.848.000	1.981.753	1.981.753	722.818	1.258.935	444.026
			59			TITLUL XI ALTE CHELTUIELI	435.540	435.540	18.355.030	17.670.930	11.027.908	11.027.908	4.416.378	6.611.530	4.544.277
			59	01		Burse	435.540	435.540	13.000.000	13.000.000	5.966.284	5.966.284	1.876.051	4.090.233	1.927.153



Capi- tol	Sub- capi- tol	Pa- ra- graf	Gru- pa / Titlu	Ar- ti- col	Ali- ne- at	Denumire indicator	Credite de angajament		Credite bugetare		Angajamente bugetare	Angajamente legale	Plati efectuate	Angajamente legale de platit	Cheltuieli efective
							aprobat la finele perioadei de raportare	trimestriale cumulate	aprobat la finele perioadei de raportare	trimestriale cumulate					
A						B	1	2	3	4	5	6	7	8=6-7	9
						IN ANUL CURENT					-2.667.687	-2.667.687	-2.667.687		
			85	01		Plati efectuate in anii precedenti si recuperate in anul curent					-2.667.687	-2.667.687	-2.667.687		
			85	01	01	Plati efectuate in anii precedenti si recuperate in anul curent (SF)					-2.667.687	-2.667.687	-2.667.687		
5100	02					Partea I-a SERVICII PUBLICE GENERALE	200.000		114.296.560	96.719.350	98.937.597	98.937.597	50.406.400	48.531.197	54.020.051
5102						AUTORITATI PUBLICE SI ACTIUNI EXTERNE			91.766.560	76.354.350	78.755.587	78.755.587	35.151.813	43.603.774	39.292.881
			01			CHELTUIELI CURENTE			81.744.860	66.332.650	70.600.410	70.600.410	32.783.003	37.817.407	33.728.135
			10			TITLUL I CHELTUIELI DE PERSONAL			41.680.000	26.756.930	31.817.250	31.817.250	17.312.850	14.504.400	19.025.347
			10	01		Cheltuieli salariale in bani			40.776.800	26.187.430	31.132.750	31.132.750	17.009.639	14.123.111	18.665.655
			10	01	01	Salarii de baza			33.757.100	21.772.250	26.513.250	26.513.250	15.180.808	11.332.442	16.123.006
			10	01	05	Sporuri pentru conditii de munca			1.350.200	844.000	844.000	844.000	592.739	251.261	682.776
			10	01	06	Alte sporuri			90.100	56.250	56.250	56.250	35.451	20.799	44.303
			10	01	12	Indemnizatii platite unor persoane din afara unitatii			1.320.700	827.250	827.250	827.250	582.456	244.794	411.904
			10	01	13	Drepturi de delegare			88.300	55.250	55.250	55.250	659	54.591	659
			10	01	17	Indemnizatii de hrana			1.427.000	909.430	1.133.750	1.133.750	600.034	533.716	615.700
			10	01	30	Alte drepturi salariale in bani			2.743.400	1.723.000	1.703.000	1.703.000	17.492	1.685.508	787.307
			10	03		Contributii			903.200	569.500	684.500	684.500	303.211	381.289	359.692
			10	03	07	Contributia asiguratorie pentru munca			903.200	569.500	684.500	684.500	303.211	381.289	359.692
			20			TITLUL II BUNURI SI SERVICII			34.711.260	34.429.720	33.587.160	33.587.160	14.032.313	19.554.847	13.652.657
			20	01		Bunuri si servicii			20.154.630	19.963.890	19.177.005	19.177.005	10.441.961	8.735.044	9.550.308
			20	01	01	Furnituri de birou			292.400	290.450	186.217	186.217	93.193	93.024	424.508
			20	01	02	Materiale pentru curatenie			189.400	188.350	181.557	181.557	102.790	78.767	193.615
			20	01	03	Incalzit, iluminat si forta motrica			520.500	512.000	492.990	492.990	379.905	113.085	448.447
			20	01	04	Apa, canal si salubritate			226.600	221.000	212.395	212.395	151.701	60.694	151.156



Capi- tol	Sub- capi- tol	Pa- ra- graf	Gru- pa / Titlu	Ar- ti- col	Ali- ne- at	Denumire indicator	Credite de angajament		Credite bugetare		Angajamente bugetare	Angajamente legale	Plati efectuate	Angajamente legale de platit	Cheltuieli efective
							aprobrate la finele perioadei de raportare	trimestriale cumulate	aprobrate la finele perioadei de raportare	trimestriale cumulate					
A						B	1	2	3	4	5	6	7	8=6-7	9
	20	01	05			Carburanti si lubrifianti			311.500	302.300	298.300	298.300	85.965	212.335	78.776
	20	01	06			Piese de schimb			48.500	47.750	37.750	37.750		37.750	
	20	01	07			Transport			63.000	63.000	46.735	46.735	26.739	19.996	29.590
	20	01	08			Posta, telecomunicatii, radio, tv, internet			3.146.500	3.112.500	3.013.883	3.013.883	2.169.332	844.551	2.159.783
	20	01	09			Materiale si prestari de servicii cu caracter functional			2.569.700	2.506.250	2.423.247	2.423.247	1.532.447	890.800	1.394.848
	20	01	30			Alte bunuri si servicii pentru intretinere si functionare			12.786.530	12.720.290	12.283.931	12.283.931	5.899.889	6.384.042	4.669.585
	20	02				Reparatii curente			5.000	5.000					
	20	03				Hrana			600.000	600.000	600.000	600.000	15.236	584.764	29.370
	20	03	01			Hrana pentru oameni			600.000	600.000	600.000	600.000	15.236	584.764	29.370
	20	04				Medicamente si materiale sanitare			3.090.000	3.090.000	3.090.000	3.090.000	839.159	2.250.841	794.456
	20	04	02			Materiale sanitare			2.090.000	2.090.000	2.090.000	2.090.000	301.992	1.788.008	443.909
	20	04	04			Dezinfectanti			1.000.000	1.000.000	1.000.000	1.000.000	537.167	462.833	350.547
	20	05				Bunuri de natura obiectelor de inventar			492.100	482.500	462.500	462.500	416.793	45.707	11.261
	20	05	01			Uniforme si echipament			17.900	17.600	17.600	17.600	4.447	13.153	
	20	05	30			Alte obiecte de inventar			474.200	464.900	444.900	444.900	412.346	32.554	11.261
	20	06				Deplasari, detasari, transferari			38.300	37.700	32.700	32.700	2.144	30.556	2.144
	20	06	01			Deplasari interne, detasari, transferari			27.600	27.150	22.150	22.150	2.144	20.006	2.144
	20	06	02			Deplasari in strainatate			10.700	10.550	10.550	10.550		10.550	
	20	10				Cercetare-dezvoltare			500	500	500	500		500	
	20	11				Cari, publicatii si materiale documentare			1.600	1.600	1.600	1.600		1.600	
	20	12				Consultanta si expertiza			1.315.160	1.315.160	1.315.160	1.315.160	170.896	1.144.264	180.207
	20	13				Pregatire profesionala			27.000	25.600	21.600	21.600		21.600	



Capi- tol	Sub- capi- tol	Pa- ra- graf	Gru- pa / Titlu	Ar- ti- col	Ali- ne- at	Denumire indicator	Credite de angajament		Credite bugetare		Angajamente bugetare	Angajamente legale	Plati efectuate	Angajamente legale de platit	Cheltuieli efective
							aprobat la finele perioadei de raportare	trimestriale cumulate	aprobat la finele perioadei de raportare	trimestriale cumulate					
A						B	1	2	3	4	5	6	7	8=6-7	9
						neincadrate			543.600	356.000	386.000	386.000	129.474	256.526	168.843
						70 CHELTUIELI DE CAPITAL			10.021.700	10.021.700	9.352.228	9.352.228	3.565.861	5.786.367	5.564.746
						71 TITLUL XIII ACTIVE NEFINANCIARE			10.021.700	10.021.700	9.352.228	9.352.228	3.565.861	5.786.367	5.564.746
						71 01 Active fixe			10.021.700	10.021.700	9.352.228	9.352.228	3.565.861	5.786.367	5.564.746
						71 01 01 Constructii			3.534.390	3.534.390	3.534.390	3.534.390	1.279.823	2.254.567	2.979.626
						71 01 02 Masini, echipamente si mijloace de transport			160.650	160.650	160.650	160.650	160.000	650	369.512
						71 01 03 Mobilier, aparatura birotica si alte active corporale			1.980.380	1.980.380	1.955.448	1.955.448	188.378	1.767.070	1.006.294
						71 01 30 Alte active fixe (inclusiv reparatii capitale)			4.346.280	4.346.280	3.701.740	3.701.740	1.937.660	1.764.080	1.209.314
						84 PLATI EFECTUATE IN ANII PRECEDENTI SI RECUPERATE IN ANUL CURENT					-1.197.051	-1.197.051	-1.197.051		
						85 Titlul XIX PLATI EFECTUATE IN ANII PRECEDENTI SI RECUPERATE IN ANUL CURENT					-1.197.051	-1.197.051	-1.197.051		
						85 01 Plati efectuate in anii precedenti si recuperate in anul curent					-1.197.051	-1.197.051	-1.197.051		
						85 01 01 Plati efectuate in anii precedenti si recuperate in anul curent (SF)					-1.197.051	-1.197.051	-1.197.051		
5402						ALTE SERVICII PUBLICE GENERALE	200.000		5.520.000	3.355.000	3.172.010	3.172.010	1.916.449	1.255.561	2.287.731
						01 CHELTUIELI CURENTE	200.000		4.520.000	2.655.000	2.847.185	2.847.185	1.916.449	930.736	2.219.115
						10 TITLUL I CHELTUIELI DE PERSONAL			3.300.000	2.080.000	1.989.553	1.989.553	1.580.662	408.891	1.889.119
						10 01 Cheltuieli salariale in bani			3.230.000	2.030.000	1.942.238	1.942.238	1.554.425	387.813	1.847.608
						10 01 01 Salarii de baza			2.700.000	1.710.000	1.708.704	1.708.704	1.361.596	347.108	1.633.106
						10 01 05 Sporuri pentru conditii de munca			260.000	150.000	134.534	134.534	110.520	24.014	126.631



Capi- tol	Sub- capi- tol	Pa- ra- graf	Gru- pa / Titlu	Ar- ti- col	Ali- ne- at	Denumire indicator	Credite de angajament		Credite bugetare		Angajamente bugetare	Angajamente legale	Plati efectuate	Angajamente legale de platit	Cheltuieli efective
							aprobrate la finele perioadei de raportare	trimestriale cumulate	aprobrate la finele perioadei de raportare	trimestriale cumulate					
A						B	1	2	3	4	5	6	7	8=6-7	9
			10	01	06	Alte sporuri			3.000	3.000	1.965	1.965	1.874	91	1.400
			10	01	12	Indemnizatii platite unor persoane din afara unitatii			2.000	2.000					
			10	01	17	Indemnizatii de hrana			150.000	100.000	83.888	83.888	69.116	14.772	77.440
			10	01	30	Alte drepturi salariale in bani			115.000	65.000	13.147	13.147	11.319	1.828	9.031
			10	03		Contributii			70.000	50.000	47.315	47.315	26.237	21.078	41.511
			10	03	07	Contributia asiguratorie pentru munca			70.000	50.000	47.315	47.315	26.237	21.078	41.511
			20			TITLUL II BUNURI SI SERVICII	200.000		1.190.000	545.000	850.938	850.938	329.093	521.845	323.302
			20	01		Bunuri si servicii	200.000		946.000	474.000	819.712	819.712	314.592	505.120	318.910
			20	01	01	Furnituri de birou			22.000	20.000	8.535	8.535	8.535		7.816
			20	01	02	Materiale pentru curatenie			11.000	6.000	5.492	5.492	5.492		3.635
			20	01	03	Incalzit, iluminat si forta motrica			140.000	90.000	73.452	73.452	67.816	5.636	57.645
			20	01	04	Apa, canal si salubritate			10.000	6.000	2.780	2.780	2.292	488	2.324
			20	01	05	Carburanti si lubrifianti			20.000	10.000	16.070	16.070	5.893	10.177	4.851
			20	01	08	Posta, telecomunicatii, radio, tv, internet			81.000	45.000	74.162	74.162	30.328	43.834	36.867
			20	01	09	Materiale si prestari de servicii cu caracter functional			269.000	154.000	256.137	256.137	111.791	144.346	126.845
			20	01	30	Alte bunuri si servicii pentru intretinere si functionare	200.000		393.000	143.000	383.084	383.084	82.445	300.639	78.927
			20	05		Bunuri de natura obiectelor de inventar			175.000	10.000	4.213	4.213		4.213	
			20	05	30	Alte obiecte de inventar			175.000	10.000	4.213	4.213		4.213	
			20	06		Deplasari, detasari, transferari			8.000	4.000					
			20	06	01	Deplasari interne, detasari, transferari			8.000	4.000					
			20	12		Consultanta si expertiza			5.000	5.000					
			20	14		Protectia muncii			45.000	41.000	26.351	26.351	13.874	12.477	3.765



Capi- tol	Sub- capi- tol	Pa- ra- graf	Gru- pa / Titlu	Ar- ti- col	Ali- ne- at	Denumire indicator	Credite de angajament		Credite bugetare		Angajamente bugetare	Angajamente legale	Plati efectuate	Angajamente legale de platit	Cheltuieli efective
							aprobat la finele perioadei de raportare	trimestriale cumulate	aprobat la finele perioadei de raportare	trimestriale cumulate					
A						B	1	2	3	4	5	6	7	8=6-7	9
			20	25		Cheltuieli judiciare si extrajudiciare derivate din actiuni in reprezentarea intereselor statului, potrivit dispozitiilor legale			1.000	1.000	50	50	15	35	15
			20	30		Alte cheltuieli			10.000	10.000	612	612	612		612
			20	30	03	Prime de asigurare non-viata			10.000	10.000	612	612	612		612
			59			TITLUL XI ALTE CHELTUIELI			30.000	30.000	6.694	6.694	6.694		6.694
			59	40		Sume aferente persoanelor cu handicap neincadrate			30.000	30.000	6.694	6.694	6.694		6.694
			70			CHELTUIELI DE CAPITAL			1.000.000	700.000	324.825	324.825		324.825	68.616
			71			TITLUL XIII ACTIVE NEFINANCIARE			1.000.000	700.000	324.825	324.825		324.825	68.616
			71	01		Active fixe			1.000.000	700.000	324.825	324.825		324.825	68.616
			71	01	02	Masini, echipamente si mijloace de transport									20.256
			71	01	03	Mobilier, aparatura birotica si alte active corporale									18.286
			71	01	30	Alte active fixe (inclusiv reparatii capitale)			1.000.000	700.000	324.825	324.825		324.825	30.074
5502						TRANZACTII PRIVIND DATORIA PUBLICA SI IMPRUMUTURI			17.010.000	17.010.000	17.010.000	17.010.000	13.338.138	3.671.862	12.439.439
			01			CHELTUIELI CURENTE			17.010.000	17.010.000	17.010.000	17.010.000	13.338.138	3.671.862	12.439.439
			20			TITLUL II BUNURI SI SERVICII			10.000	10.000	10.000	10.000		10.000	
			20	24		Comisioane si alte costuri aferente imprumuturilor			10.000	10.000	10.000	10.000		10.000	
			20	24	01	Comisioane si alte costuri aferente imprumuturilor externe			1.000	1.000	1.000	1.000		1.000	



Capi- tol	Sub- capi- tol	Pa- ra- graf	Gru- pa / Titlu	Ar- ti- col	Ali- ne- at	Denumire indicator	Credite de angajament		Credite bugetare		Angajamente bugetare	Angajamente legale	Plati efectuate	Angajamente legale de platit	Cheltuieli efective
							aprobat la finele perioadei de raportare	trimestriale cumulate	aprobat la finele perioadei de raportare	trimestriale cumulate					
A						B	1	2	3	4	5	6	7	8=6-7	9
			20	24	02	Comisioane si alte costuri aferente imprumuturilor interne			9.000	9.000	9.000	9.000		9.000	
			30			TITLUL III DOBANZI			17.000.000	17.000.000	17.000.000	17.000.000	13.338.138	3.661.862	12.439.439
			30	01		Dobanzi aferente datoriei publice interne			12.000.000	12.000.000	12.000.000	12.000.000	10.570.252	1.429.748	9.706.675
			30	01	01	Dobanzi aferente datoriei publice interne directe			12.000.000	12.000.000	12.000.000	12.000.000	10.570.252	1.429.748	9.706.675
			30	02		Dobanzi aferente datoriei publice externe			5.000.000	5.000.000	5.000.000	5.000.000	2.767.886	2.232.114	2.732.764
			30	02	02	Dobanzi aferente creditelor externe contractate de ordonatorii de credite			5.000.000	5.000.000	5.000.000	5.000.000	2.767.886	2.232.114	2.732.764
6000	02					Partea II-a APARARE, ORDINE PUBLICA SI SIGURANTA NATIONALA	150.000		27.638.120	19.041.780	19.191.590	19.191.590	12.681.003	6.510.587	14.544.501
6002						APARARE			333.000	329.150	329.150	329.150	92.564	236.586	88.515
			01			CHELTUIELI CURENTE			333.000	329.150	329.150	329.150	92.564	236.586	88.515
			20			TITLUL II BUNURI SI SERVICII			333.000	329.150	329.150	329.150	92.564	236.586	88.515
			20	01		Bunuri si servicii			328.800	324.950	324.950	324.950	92.564	232.386	88.515
			20	01	01	Furnituri de birou			14.400	14.100	14.100	14.100		14.100	
			20	01	02	Materiale pentru curatenie			7.200	7.050	7.050	7.050		7.050	
			20	01	03	Incalzit, iluminat si forta motrica			58.900	57.700	57.700	57.700	40.676	17.024	45.748
			20	01	04	Apa, canal si salubritate			10.900	10.700	10.700	10.700	2.419	8.281	1.821
			20	01	05	Carburanti si lubrifianti			9.700	9.550	9.550	9.550		9.550	
			20	01	06	Piese de schimb			7.700	7.600	7.600	7.600		7.600	
			20	01	08	Posta, telecomunicatii, radio, tv, internet			60.200	59.800	59.800	59.800	19.159	40.641	10.636
			20	01	09	Materiale si prestari de servicii cu caracter functional			46.000	45.550	45.550	45.550	4.950	40.600	4.950



Capi- tol	Sub- capi- tol	Pa- ra- graf	Gru- pa / Titlu	Ar- ti- col	Ali- ne- at	Denumire indicator	Credite de angajament		Credite bugetare		Angajamente bugetare	Angajamente legale	Plati efectuate	Angajamente legale de platit	Cheltuieli efective
							aprobat la finele perioadei de raportare	trimestriale cumulate	aprobat la finele perioadei de raportare	trimestriale cumulate					
A						B	1	2	3	4	5	6	7	8=6-7	9
			20	01	30	Alte bunuri si servicii pentru intretinere si functionare			113.800	112.900	112.900	112.900	25.360	87.540	25.360
			20	05		Bunuri de natura obiectelor de inventar			1.200	1.200	1.200	1.200		1.200	
			20	05	30	Alte obiecte de inventar			1.200	1.200	1.200	1.200		1.200	
			20	30		Alte cheltuieli			3.000	3.000	3.000	3.000		3.000	
			20	30	03	Prime de asigurare non-viata			2.400	2.400	2.400	2.400		2.400	
			20	30	04	Chirii			600	600	600	600		600	
6102						ORDINE PUBLICA SI SIGURANTA NATIONALA	150.000		27.305.120	18.712.630	18.862.440	18.862.440	12.588.439	6.274.001	14.455.986
			01			CHELTUIELI CURENTE	150.000		26.830.330	18.237.840	18.387.840	18.387.840	12.114.886	6.272.954	14.091.702
			10			TITLUL I CHELTUIELI DE PERSONAL			22.850.000	14.562.500	14.562.500	14.562.500	10.681.510	3.880.990	12.564.509
			10	01		Cheltuieli salariale in bani			18.155.600	11.628.500	11.628.500	11.628.500	8.536.806	3.091.694	10.376.030
			10	01	01	Salarii de baza			14.116.300	9.104.000	9.104.000	9.104.000	6.982.897	2.121.103	8.590.277
			10	01	05	Sporuri pentru conditii de munca			1.339.300	837.000	837.000	837.000	669.426	167.574	832.064
			10	01	06	Alte sporuri			361.600	226.000	226.000	226.000	219.579	6.421	311.126
			10	01	30	Alte drepturi salariale in bani			2.338.400	1.461.500	1.461.500	1.461.500	664.904	796.596	642.563
			10	02		Cheltuieli salariale in natura			4.212.100	2.632.500	2.632.500	2.632.500	1.988.355	644.145	1.944.952
			10	02	02	Norme de hrana			4.212.100	2.632.500	2.632.500	2.632.500	1.988.355	644.145	1.944.952
			10	03		Contributii			482.300	301.500	301.500	301.500	156.349	145.151	243.527
			10	03	07	Contributia asiguratorie pentru munca			482.300	301.500	301.500	301.500	156.349	145.151	243.527
			20			TITLUL II BUNURI SI SERVICII	150.000		3.680.330	3.487.840	3.637.840	3.637.840	1.351.649	2.286.191	1.404.420
			20	01		Bunuri si servicii	50.000		2.872.760	2.790.020	2.840.020	2.840.020	1.243.303	1.596.717	1.338.027
			20	01	01	Furnituri de birou			45.700	44.800	44.800	44.800		44.800	
			20	01	02	Materiale pentru curatenie			109.820	109.820	109.820	109.820	58.182	51.638	52.228
			20	01	03	Incalzit, iluminat si forta motrica			85.400	83.600	83.600	83.600	76.353	7.247	99.743
			20	01	04	Apa, canal si salubritate			23.900	23.450	23.450	23.450	5.327	18.123	7.652
			20	01	05	Carburanti si lubrifianti			1.103.700	1.091.150	1.091.150	1.091.150	362.947	728.203	491.091



Capi- tol	Sub- capi- tol	Pa- ra- graf	Gru- pa / Titlu	Ar- ti- col	Ali- ne- at	Denumire indicator	Credite de angajament		Credite bugetare		Angajamente bugetare	Angajamente legale	Plati efectuate	Angajamente legale de platit	Cheltuieli efective
							aprobrate la finele perioadei de raportare	trimestriale cumulate	aprobrate la finele perioadei de raportare	trimestriale cumulate					
A						B	1	2	3	4	5	6	7	8=6-7	9
	20	01	06			Piese de schimb			10.600	10.400	10.400	10.400		10.400	160
	20	01	07			Transport			2.700	2.700	2.700	2.700	17	2.683	
	20	01	08			Posta, telecomunicatii, radio, tv, internet			74.800	73.300	73.300	73.300	37.523	35.777	40.636
	20	01	09			Materiale si prestari de servicii cu caracter functional			167.200	163.750	163.750	163.750	3.287	160.463	2.999
	20	01	30			Alte bunuri si servicii pentru intretinere si functionare	50.000		1.248.940	1.187.050	1.237.050	1.237.050	699.667	537.383	643.518
	20	05				Bunuri de natura obiectelor de inventar	40.000		455.500	408.550	448.550	448.550	37.688	410.862	
	20	05	01			Uniforme si echipament			296.200	291.650	291.650	291.650	37.688	253.962	
	20	05	30			Alte obiecte de inventar	40.000		159.300	116.900	156.900	156.900		156.900	
	20	06				Deplasari, detasari, transferari			600	600	600	600		600	
	20	06	01			Deplasari interne, detasari, transferari			600	600	600	600		600	
	20	13				Pregatire profesionala			17.000	16.600	16.600	16.600		16.600	
	20	14				Protectia muncii			150.670	150.670	150.670	150.670	35.700	114.970	32.172
	20	25				Cheltuieli judiciare si extrajudiciare derivate din actiuni in reprezentarea intereselor statului, potrivit dispozitiilor legale			32.400	31.750	31.750	31.750	7.695	24.055	7.105
	20	30				Alte cheltuieli	60.000		151.400	89.650	149.650	149.650	27.263	122.387	27.116
	20	30	01			Reclama si publicitate			1.600	1.600	1.600	1.600	611	989	464
	20	30	03			Prime de asigurare non-viata			74.900	73.400	73.400	73.400	21.902	51.498	21.902
	20	30	30			Alte cheltuieli cu bunuri si servicii	60.000		74.900	14.650	74.650	74.650	4.750	69.900	4.750
	59					TITLUL XI ALTE CHELTUIELI			300.000	187.500	187.500	187.500	81.727	105.773	122.773
	59	40				Suma aferente persoanelor cu handicap neincadrate			300.000	187.500	187.500	187.500	81.727	105.773	122.773



Capi- tol	Sub- capi- tol	Pa- ra- graf	Gru- pa / Titlu	Ar- ti- col	Ali- ne- at	Denumire indicator	Credite de angajament		Credite bugetare		Angajamente bugetare	Angajamente legale	Plati efectuate	Angajamente legale de platit	Cheltuieli efective
							aprobrate la finele perioadei de raportare	trimestriale cumulate	aprobrate la finele perioadei de raportare	trimestriale cumulate					
A						B	1	2	3	4	5	6	7	8=6-7	9
			10 03 07			Contributia asiguratorie pentru munca									96
			20			TITLUL II BUNURI SI SERVICII	295.940	295.892	32.633.450	28.998.302	24.449.969	24.381.684	16.685.831	7.695.853	17.404.640
			20 01			Bunuri si servicii	173.690	173.642	24.038.690	20.887.442	18.999.275	18.999.230	12.350.672	6.648.558	13.762.587
			20 01 01			Furnituri de birou	34.850	34.820	836.500	756.558	490.785	490.786	444.580	46.206	156.762
			20 01 02			Materiale pentru curatenie	44.820	44.804	1.358.500	1.148.396	804.828	804.827	729.287	75.540	380.229
			20 01 03			Incalzit, iluminat si forta motrica			9.098.500	8.510.000	8.060.000	8.060.000	5.669.270	2.390.730	7.629.870
			20 01 04			Apa, canal si salubritate			1.250.000	1.225.000	1.100.000	1.100.000	741.304	358.696	702.453
			20 01 05			Carburanti si lubrifianti			125.620	63.000	60.615	60.615	60.615		9.090
			20 01 07			Transport			10.000	10.000					
			20 01 08			Posta, telecomunicatii, radio, tv, internet			531.000	411.000	478.187	478.187	228.826	249.361	237.866
			20 01 09			Materiale si prestari de servicii cu caracter functional	42.920	42.920	5.932.630	4.439.550	4.357.404	4.357.359	1.805.281	2.552.078	2.005.348
			20 01 30			Alte bunuri si servicii pentru intretinere si functionare	51.100	51.098	4.895.940	4.323.938	3.647.456	3.647.456	2.671.509	975.947	2.640.969
			20 02			Reparatii curente			2.800.000	2.800.000	1.618.146	1.618.146	1.486.517	131.629	805.580
			20 03			Hrana	115.000	115.000	700.000	400.000	333.830	265.590	231.360	34.230	194.619
			20 03 01			Hrana pentru oameni	115.000	115.000	700.000	400.000	333.830	265.590	231.360	34.230	194.619
			20 04			Medicamente si materiale sanitare			359.000	357.000	354.926	354.926	173.951	180.975	38.186
			20 04 01			Medicamente			6.000	4.000	3.000	3.000	2.999	1	
			20 04 04			Dezinfectanti			353.000	353.000	351.926	351.926	170.952	180.974	38.186
			20 05			Bunuri de natura obiectelor de inventar	100	100	1.794.540	1.794.540	825.171	825.171	767.316	57.855	509.483
			20 05 01			Uniforme si echipament			6.500	6.500	2.034	2.034	2.034		1.706
			20 05 03			Lenjerie si accesorii de pat									11.942
			20 05 30			Alte obiecte de inventar	100	100	1.788.040	1.788.040	823.137	823.137	765.282	57.855	495.835
			20 06			Deplasari, detasari, transferari			56.000	56.000					2.627



Capi- tol	Sub- capi- tol	Pa- ra- graf	Gru- pa / Titlu	Ar- ti- col	Ali- ne- at	Denumire indicator	Credite de angajament		Credite bugetare		Angajamente bugetare	Angajamente legale	Plati efectuate	Angajamente legale de platit	Cheltuieli efective
							aprobate la finele perioadei de raportare	trimestriale cumulate	aprobate la finele perioadei de raportare	trimestriale cumulate					
A						B	1	2	3	4	5	6	7	8=6-7	9
	20	06	01			Deplasari interne, detasari, transferari			20.000	20.000					
	20	06	02			Deplasari in strainatate			36.000	36.000					2.627
	20	13				Pregatire profesionala			450	450					
	20	14				Protectia muncii	7.150	7.150	160.000	135.000	16.973	16.973	16.973		45
	20	30				Alte cheltuieli			2.724.770	2.567.870	2.301.648	2.301.648	1.659.042	642.606	2.091.513
	20	30	04			Chirii			2.395.000	2.250.100	2.185.878	2.185.878	1.608.305	577.573	2.031.585
	20	30	30			Alte cheltuieli cu bunuri si servicii			329.770	317.770	115.770	115.770	50.737	65.033	59.928
	51					TITLUL VI TRANSFERURI INTRE UNITATI ALE ADMINISTRATIEI PUBLICE			1.000.000	650.000	1.000.000	1.000.000	94.845	905.155	94.845
	51	01				Transferuri curente			1.000.000	650.000	1.000.000	1.000.000	94.845	905.155	94.845
	51	01	01			Transferuri catre institutiile publice			1.000.000	650.000	1.000.000	1.000.000	94.845	905.155	94.845
	55					TITLUL VII ALTE TRANSFERURI			6.404.000	6.404.000	6.404.000	6.404.000	2.065.999	4.338.001	2.065.999
	55	01				A. Transferuri interne			6.404.000	6.404.000	6.404.000	6.404.000	2.065.999	4.338.001	2.065.999
	55	01	63			Finantarea invatamantului particular sau confesional acreditat			6.404.000	6.404.000	6.404.000	6.404.000	2.065.999	4.338.001	2.065.999
	57					TITLUL VIII ASISTENTA SOCIALA	29.630	29.607	6.651.000	3.682.977	1.273.975	1.273.975	486.382	787.593	544.094
	57	02				Ajutoare sociale	29.630	29.607	6.651.000	3.682.977	1.273.975	1.273.975	486.382	787.593	544.094
	57	02	01			Ajutoare sociale in numerar	29.630	29.607	1.391.000	1.022.977	149.651	149.651	110.953	38.698	113.532
	57	02	02			Ajutoare sociale in natura			5.260.000	2.660.000	1.124.324	1.124.324	375.429	748.895	430.592
	58					TITLUL X PROIECTE CU FINANTARE DIN FONDURI EXTERNE NERAMBURSABILE									
						CADRULUI FINANCIAR 2014-2020	4.356.000	4.356.000	6.810.000	6.810.000	1.896.666	1.896.666	703.072	1.193.594	338.693
	58	02				Programe din Fondul Social European (FSE)	4.356.000	4.356.000	6.810.000	6.810.000	1.896.666	1.896.666	703.072	1.193.594	338.693
	58	02	01			Finantarea nationala	871.200	871.200	1.362.000	1.362.000	379.333	379.333	140.614	238.719	67.738
	58	02	02			Finantarea externa nerambursabila	3.484.800	3.484.800	5.448.000	5.448.000	1.517.333	1.517.333	562.458	954.875	270.955
	59					TITLUL XI ALTE CHELTUIELI	435.540	435.540	13.000.000	13.000.000	5.966.284	5.966.284	1.876.051	4.090.233	1.927.153



Capi- tol	Sub- capi- tol	Pa- ra- graf	Gru- pa / Titlu	Ar- ti- col	Ali- ne- at	Denumire indicator	Credite de angajament		Credite bugetare		Angajamente bugetare	Angajamente legale	Plati efectuate	Angajamente legale de platit	Cheltuieli efective
							aprobat la finele perioadei de raportare	trimestriale cumulate	aprobat la finele perioadei de raportare	trimestriale cumulate					
A						B	1	2	3	4	5	6	7	8=6-7	9
			59	01		Burse	435.540	435.540	13.000.000	13.000.000	5.966.284	5.966.284	1.876.051	4.090.233	1.927.153
			70			CHELTUIELI DE CAPITAL			47.167.360	47.167.360	45.330.105	45.330.105	10.717.821	34.612.284	682.802
			71			TITLUL XIII ACTIVE NEFINANCIARE			47.167.360	47.167.360	45.330.105	45.330.105	10.717.821	34.612.284	682.802
			71	01		Active fixe			47.167.360	47.167.360	45.330.105	45.330.105	10.717.821	34.612.284	682.802
			71	01	01	Constructii			42.223.950	42.223.950	41.391.820	41.391.820	9.269.636	32.122.184	353.564
			71	01	02	Masini, echipamente si mijloace de transport									14.470
			71	01	03	Mobilier, aparatura birotica si alte active corporale			117.300	117.300	111.190	111.190	102.050	9.140	204.530
			71	01	30	Alte active fixe (inclusiv reparatii capitale)			4.826.110	4.826.110	3.827.095	3.827.095	1.346.135	2.480.960	110.238
6602						SANATATE			1.866.000	1.226.000	1.849.417	1.849.417	1.159.436	689.981	1.063.382
			01			CHELTUIELI CURENTE			1.866.000	1.226.000	1.849.417	1.849.417	1.159.436	689.981	1.063.382
			10			TITLUL I CHELTUIELI DE PERSONAL			1.800.000	1.160.000	1.800.000	1.800.000	1.117.468	682.532	1.016.536
			10	01		Cheltuieli salariale in bani			1.764.000	1.132.000	1.764.000	1.764.000	1.090.905	673.095	994.168
			10	01	01	Salarii de baza			1.348.000	854.000	1.348.000	1.348.000	838.389	509.611	762.966
			10	01	05	Sporuri pentru conditii de munca			180.000	113.000	180.000	180.000	107.503	72.497	100.782
			10	01	06	Alte sporuri			145.000	97.000	145.000	145.000	95.606	49.394	91.239
			10	01	17	Indemnizatii de hrana			66.000	43.000	66.000	66.000	41.628	24.372	39.181
			10	01	30	Alte drepturi salariale in bani			25.000	25.000	25.000	25.000	7.779	17.221	
			10	03		Contributii			36.000	28.000	36.000	36.000	26.563	9.437	22.368
			10	03	07	Contributia asiguratorie pentru munca			36.000	28.000	36.000	36.000	26.563	9.437	22.368
			20			TITLUL II BUNURI SI SERVICII			66.000	66.000	49.417	49.417	41.968	7.449	46.846
			20	04		Medicamente si materiale sanitare			66.000	66.000	49.417	49.417	41.968	7.449	46.846
			20	04	01	Medicamente			55.000	55.000	41.850	41.850	34.401	7.449	38.299
			20	04	02	Materiale sanitare			11.000	11.000	7.567	7.567	7.567		8.547



Capi- tol	Sub- capi- tol	Pa- ra- graf	Gru- pa / Titlu	Ar- ti- col	Ali- ne- at	Denumire indicator	Credite de angajament		Credite bugetare		Angajamente bugetare	Angajamente legale	Plati efectuate	Angajamente legale de platit	Cheltuieli efective
							aprobate la finele perioadei de raportare	trimestriale cumulate	aprobate la finele perioadei de raportare	trimestriale cumulate					
A						B	1	2	3	4	5	6	7	8=6-7	9
6702						CULTURA, RECREERE SI RELIGIE			165.316.440	124.709.990	124.761.502	124.761.502	62.556.838	62.204.664	53.383.469
	01					CHELTUIELI CURENTE			129.355.320	88.748.870	89.290.442	89.290.442	53.820.040	35.470.402	53.296.009
	10					TITLUL I CHELTUIELI DE PERSONAL			1.820.000	1.322.450	1.814.500	1.814.500	848.785	965.715	907.622
	10	01				Cheltuieli salariale in bani			1.780.500	1.290.850	1.780.500	1.780.500	834.168	946.332	889.813
	10	01	01			Salarii de baza			1.553.530	1.117.750	1.553.530	1.553.530	739.676	813.854	794.556
	10	01	05			Sporuri pentru conditii de munca			102.510	78.170	102.510	102.510	45.741	56.769	51.793
	10	01	06			Alte sporuri			34.500	23.210	34.500	34.500	13.947	20.553	10.631
	10	01	17			Indemnizatii de hrana			68.000	56.300	68.000	68.000	29.150	38.850	29.787
	10	01	30			Alte drepturi salariale in bani			21.960	15.420	21.960	21.960	5.654	16.306	3.046
	10	03				Contributii			39.500	31.600	34.000	34.000	14.617	19.383	17.809
	10	03	07			Contributia asiguratorie pentru munca			39.500	31.600	34.000	34.000	14.617	19.383	17.809
	20					TITLUL II BUNURI SI SERVICII			124.253.890	84.144.990	84.194.512	84.194.512	51.351.970	32.842.542	50.769.102
	20	01				Bunuri si servicii			116.973.290	76.979.990	77.031.590	77.031.590	48.908.708	28.122.882	50.334.472
	20	01	01			Furnituri de birou			12.500	6.100	12.500	12.500		12.500	3.975
	20	01	02			Materiale pentru curatenie			14.000	7.000	14.000	14.000	3.493	10.507	6.102
	20	01	03			Incalzit, iluminat si forta motrica			72.500	59.500	72.500	72.500	43.974	28.526	46.617
	20	01	04			Apa, canal si salubritate			4.000	2.400	4.000	4.000	978	3.022	978
	20	01	05			Carburanti si lubrifianti			15.500	10.500	15.500	15.500	5.039	10.461	4.539
	20	01	06			Piese de schimb			9.900	6.600	9.900	9.900		9.900	
	20	01	08			Posta, telecomunicatii, radio, tv, internet			70.000	35.000	70.000	70.000	31.597	38.403	31.597
	20	01	09			Materiale si prestari de servicii cu caracter functional			31.000	19.000	31.000	31.000	13.357	17.643	13.893
	20	01	30			Alte bunuri si servicii pentru intretinere si functionare			116.743.890	76.833.890	76.802.190	76.802.190	48.810.270	27.991.920	50.226.771
	20	05				Bunuri de natura obiectelor de inventar			5.125.000	5.120.000	5.125.000	5.125.000	2.010.536	3.114.464	



Capi- tol	Sub- capi- tol	Pa- ra- graf	Gru- pa / Titlu	Ar- ti- col	Ali- ne- at	Denumire indicator	Credite de angajament		Credite bugetare		Angajamente bugetare	Angajamente legale	Plati efectuate	Angajamente legale de platit	Cheltuieli efective
							aprobat la finele perioadei de raportare	trimestriale cumulate	aprobat la finele perioadei de raportare	trimestriale cumulate					
A						B	1	2	3	4	5	6	7	8=6-7	9
			20	05	30	Alte obiecte de inventar			5.125.000	5.120.000	5.125.000	5.125.000	2.010.536	3.114.464	
			20	13		Pregatire profesionala			8.000	8.000	8.000	8.000		8.000	
			20	14		Protectia muncii			17.600	7.000	17.600	17.600	3.404	14.196	5.308
			20	30		Alte cheltuieli			2.130.000	2.030.000	2.012.322	2.012.322	429.322	1.583.000	429.322
			20	30	30	Alte cheltuieli cu bunuri si servicii			2.130.000	2.030.000	2.012.322	2.012.322	429.322	1.583.000	429.322
			59			TITLUL XI ALTE CHELTUIELI			3.281.430	3.281.430	3.281.430	3.281.430	1.619.285	1.662.145	1.619.285
			59	12		Sustinerea cultelor			3.281.430	3.281.430	3.281.430	3.281.430	1.619.285	1.662.145	1.619.285
			70			CHELTUIELI DE CAPITAL			35.961.120	35.961.120	35.471.060	35.471.060	8.736.798	26.734.262	87.460
			71			TITLUL XIII ACTIVE NEFINANCIARE			35.961.120	35.961.120	35.471.060	35.471.060	8.736.798	26.734.262	87.460
			71	01		Active fixe			35.961.120	35.961.120	35.471.060	35.471.060	8.736.798	26.734.262	87.460
			71	01	01	Constructii			25.585.130	25.585.130	25.095.130	25.095.130	6.404.417	18.690.713	
			71	01	02	Masini, echipamente si mijloace de transport									57.011
			71	01	03	Mobilier, aparatura birotica si alte active corporale									13.104
			71	01	30	Alte active fixe (inclusiv reparatii capitale)			10.375.990	10.375.990	10.375.930	10.375.930	2.332.381	8.043.549	17.345
6802						ASIGURARI SI ASISTENTA SOCIALA			123.712.000	89.158.000	122.068.978	122.068.978	65.124.436	56.944.542	70.511.329
			01			CHELTUIELI CURENTE			122.611.170	88.320.170	122.495.869	122.495.869	65.869.915	56.625.954	70.063.655
			10			TITLUL I CHELTUIELI DE PERSONAL			69.445.000	50.074.000	69.445.000	69.445.000	35.254.306	34.190.694	39.996.865
			10	01		Cheltuieli salariale in bani			67.336.000	48.586.000	67.336.000	67.336.000	34.660.639	32.675.361	39.127.265
			10	01	01	Salarii de baza			48.597.000	35.485.000	48.597.000	48.597.000	25.900.787	22.696.213	30.132.613
			10	01	05	Sporuri pentru conditii de munca			158.000	113.000	158.000	158.000	84.822	73.178	99.829
			10	01	06	Alte sporuri			868.000	595.000	868.000	868.000	369.193	498.807	442.828
			10	01	12	Indemnizatii platite unor persoane din afara unitatii			240.000	160.000	240.000	240.000	107.311	132.689	136.205



Capi- tol	Sub- capi- tol	Pa- ra- graf	Gru- pa / Titlu	Ar- ti- col	Ali- ne- at	Denumire indicator	Credite de angajament		Credite bugetare		Angajamente bugetare	Angajamente legale	Plati efectuate	Angajamente legale de platit	Cheltuieli efective
							aprobate la finele perioadei de raportare	trimestriale cumulate	aprobate la finele perioadei de raportare	trimestriale cumulate					
A						B	1	2	3	4	5	6	7	8=6-7	9
			10	01	17	Indemnizatii de hrana			5.600.000	3.970.000	5.600.000	5.600.000	2.303.058	3.296.942	2.465.368
			10	01	30	Alte drepturi salariale in bani			11.873.000	8.263.000	11.873.000	11.873.000	5.895.468	5.977.532	5.850.422
			10	03		Contributii			2.109.000	1.488.000	2.109.000	2.109.000	593.667	1.515.333	869.600
			10	03	07	Contributia asiguratorie pentru munca			2.109.000	1.488.000	2.109.000	2.109.000	593.667	1.515.333	869.600
			20			TITLUL II BUNURI SI SERVICII			15.415.170	13.479.170	15.299.869	15.299.869	8.034.433	7.265.436	7.322.375
			20	01		Bunuri si servicii			10.212.470	8.849.470	10.123.772	10.123.772	5.527.493	4.596.279	5.565.381
			20	01	01	Furnituri de birou			85.000	60.000	85.000	85.000	27.972	57.028	45.853
			20	01	02	Materiale pentru curatenie			255.000	195.000	255.000	255.000	157.791	97.209	125.384
			20	01	03	Incalzit, iluminat si forta motrica			1.407.000	1.252.000	1.407.000	1.407.000	1.088.639	318.361	1.097.457
			20	01	04	Apa, canal si salubritate			180.000	180.000	180.000	180.000	87.241	92.759	95.657
			20	01	05	Carburanti si lubrifianti			60.000	40.000	60.000	60.000	40.000	20.000	54.377
			20	01	06	Piese de schimb			55.000	5.000	55.000	55.000		55.000	6.924
			20	01	08	Posta, telecomunicatii, radio, tv, internet			503.400	503.400	503.400	503.400	170.647	332.753	261.304
			20	01	09	Materiale si prestari de servicii cu caracter functional			445.770	445.770	445.770	445.770	142.070	303.700	154.479
			20	01	30	Alte bunuri si servicii pentru intretinere si functionare			7.221.300	6.168.300	7.132.602	7.132.602	3.813.133	3.319.469	3.723.946
			20	02		Reparatii curente			1.369.100	1.096.100	1.369.100	1.369.100	595.643	773.457	567.606
			20	03		Hrana			2.612.900	2.612.900	2.587.207	2.587.207	1.158.553	1.428.654	1.011.663
			20	03	01	Hrana pentru oameni			2.612.900	2.612.900	2.587.207	2.587.207	1.158.553	1.428.654	1.011.663
			20	04		Medicamente si materiale sanitare			68.000	68.000	68.000	68.000	10.925	57.075	103.044
			20	04	01	Medicamente			17.000	17.000	17.000	17.000	2.854	14.146	30.252
			20	04	02	Materiale sanitare			51.000	51.000	51.000	51.000	8.071	42.929	72.792
			20	05		Bunuri de natura obiectelor de inventar			808.950	658.950	808.950	808.950	643.217	165.733	84
			20	05	30	Alte obiecte de inventar			808.950	658.950	808.950	808.950	643.217	165.733	84



Capi- tol	Sub- capi- tol	Pa- ra- graf	Gru- pa / Titlu	Ar- ti- col	Ali- ne- at	Denumire indicator	Credite de angajament		Credite bugetare		Angajamente bugetare	Angajamente legale	Plati efectuate	Angajamente legale de platit	Cheltuieli efective
							aprobate la finele perioadei de raportare	trimestriale cumulate	aprobate la finele perioadei de raportare	trimestriale cumulate					
A						B	1	2	3	4	5	6	7	8=6-7	9
						transport			706.830	563.830	563.830	563.830	413.063	150.767	249.392
	71	01	03			Mobilier, aparatura birotica si alte active corporale									19.402
	71	01	30			Alte active fixe (inclusiv reparatii capitale)			274.000	274.000	274.000	274.000	106.179	167.821	176.002
	84					PLATI EFECTUATE IN ANII PRECEDENTI SI RECUPERATE IN ANUL CURENT					-1.264.721	-1.264.721	-1.264.721		
	85					Titlul XIX PLATI EFECTUATE IN ANII PRECEDENTI SI RECUPERATE IN ANUL CURENT					-1.264.721	-1.264.721	-1.264.721		
	85	01				Plati efectuate in anii precedenti si recuperate in anul curent					-1.264.721	-1.264.721	-1.264.721		
	85	01	01			Plati efectuate in anii precedenti si recuperate in anul curent (SF)					-1.264.721	-1.264.721	-1.264.721		
7000	02					Partea IV-a SERVICII SI DEZVOLTARE PUBLICA, LOCUINTE, MEDIU SI APE			200.394.560	152.078.310	151.872.585	151.872.585	80.945.900	70.926.685	52.265.919
7002						LOCUINTE, SERVICII SI DEZVOLTARE PUBLICA			65.955.960	65.639.710	65.433.985	65.433.985	23.417.226	42.016.759	1.852.705
	01					CHELTUIELI CURENTE			4.800.000	4.483.750	4.483.750	4.483.750	2.913.124	1.570.626	1.852.705
	20					TITLUL II BUNURI SI SERVICII			4.800.000	4.483.750	4.483.750	4.483.750	2.913.124	1.570.626	1.852.705
	20	01				Bunuri si servicii			4.765.100	4.449.550	4.449.550	4.449.550	2.913.124	1.536.426	1.852.705
	20	01	03			Încalzit, iluminat si forta motrica			1.323.400	1.085.150	1.085.150	1.085.150	440.829	644.321	651.319
	20	01	04			Apa, canal si salubritate			2.634.700	2.573.600	2.573.600	2.573.600	2.168.871	404.729	905.724
	20	01	09			Materiale si prestari de servicii cu caracter functional			158.200	155.550	155.550	155.550	21.341	134.209	24.714
	20	01	30			Alte bunuri si servicii pentru intretinere si functionare			648.800	635.250	635.250	635.250	282.083	353.167	270.948



Capi- tol	Sub- capi- tol	Pa- ra- graf	Gru- pa / Titlu	Ar- ti- col	Ali- ne- at	Denumire indicator	Credite de angajament		Credite bugetare		Angajamente bugetare	Angajamente legale	Plati efectuate	Angajamente legale de platit	Cheltuieli efective
							aprobate la finele perioadei de raportare	trimestriale cumulate	aprobate la finele perioadei de raportare	trimestriale cumulate					
A						B	1	2	3	4	5	6	7	8=6-7	9
			20	30		Alte cheltuieli			34.900	34.200	34.200	34.200		34.200	
			20	30	03	Prime de asigurare non-viata			34.900	34.200	34.200	34.200		34.200	
			70			CHELTUIELI DE CAPITAL			61.155.960	61.155.960	61.155.960	61.155.960	20.709.827	40.446.133	
			71			TITLUL XIII ACTIVE NEFINANCIARE			61.155.960	61.155.960	61.155.960	61.155.960	20.709.827	40.446.133	
			71	01		Active fixe			61.155.960	61.155.960	61.155.960	61.155.960	20.709.827	40.446.133	
			71	01	01	Constructii			55.415.940	55.415.940	55.415.940	55.415.940	19.406.899	36.009.041	
			71	01	30	Alte active fixe (inclusiv reparatii capitale)			5.740.020	5.740.020	5.740.020	5.740.020	1.302.928	4.437.092	
			84			PLATI EFECTUATE IN ANII PRECEDENTI SI RECUPERATE IN ANUL CURENT					-205.725	-205.725	-205.725		
			85			Titlul XIX PLATI EFECTUATE IN ANII PRECEDENTI SI RECUPERATE IN ANUL CURENT					-205.725	-205.725	-205.725		
			85	01		Plati efectuate in anii precedenti si recuperate in anul curent					-205.725	-205.725	-205.725		
			85	01	01	Plati efectuate in anii precedenti si recuperate in anul curent (SF)					-205.725	-205.725	-205.725		
7402						PROTECTIA MEDIULUI			134.438.600	86.438.600	86.438.600	86.438.600	57.528.674	28.909.926	50.413.214
			01			CHELTUIELI CURENTE			132.900.000	84.900.000	84.900.000	84.900.000	57.528.674	27.371.326	50.413.214
			20			TITLUL II BUNURI SI SERVICII			132.900.000	84.900.000	84.900.000	84.900.000	57.528.674	27.371.326	50.413.214
			20	01		Bunuri si servicii			132.400.000	84.400.000	84.400.000	84.400.000	57.528.674	26.871.326	50.413.214
			20	01	30	Alte bunuri si servicii pentru intretinere si functionare			132.400.000	84.400.000	84.400.000	84.400.000	57.528.674	26.871.326	50.413.214
			20	02		Reparatii curente			500.000	500.000	500.000	500.000		500.000	
			70			CHELTUIELI DE CAPITAL			1.538.600	1.538.600	1.538.600	1.538.600		1.538.600	
			71			TITLUL XIII ACTIVE NEFINANCIARE			1.538.600	1.538.600	1.538.600	1.538.600		1.538.600	




Capi- tol	Sub- capi- tol	Pa- ra- graf	Gru- pa / Titlu	Ar- ti- col	Ali- ne- at	Denumire indicator	Credite de angajament		Credite bugetare		Angajamente bugetare	Angajamente legale	Plati efectuate	Angajamente legale de platit	Cheltuieli efective
							aprobat la finele perioadei de raportare	trimestriale cumulate	aprobat la finele perioadei de raportare	trimestriale cumulate					
A						B	1	2	3	4	5	6	7	8=6-7	9
						caracter functional			1.437.000	1.437.000	1.357.191	1.357.191	442.928	914.263	517.511
	20	01	30			Alte bunuri si servicii pentru intretinere si functionare			634.700	560.000	597.450	597.450	383.098	214.352	164.642
	20	02				Reparatii curente			9.507.000	9.507.000	9.500.838	9.500.838	4.173.312	5.327.526	1.602.299
	20	05				Bunuri de natura obiectelor de inventar			250.500	237.500	186.110	186.110	66.827	119.283	
	20	05	01			Uniforme si echipament			6.000	6.000					
	20	05	30			Alte obiecte de inventar			244.500	231.500	186.110	186.110	66.827	119.283	
	20	06				Deplasari, detasari, transferari			16.000	16.000	5.563	5.563	5.563		5.564
	20	06	01			Deplasari interne, detasari, transferari			2.000	2.000					
	20	06	02			Deplasari in strainatate			14.000	14.000	5.563	5.563	5.563		5.564
	20	12				Consultanta si expertiza			180.000	180.000	174.656	174.656		174.656	19.956
	20	13				Pregatire profesionala			30.000	30.000	1.490	1.490	1.490		1.490
	20	14				Protectia muncii			13.500	13.500	12.450	12.450	6.805	5.645	6.805
	20	30				Alte cheltuieli			1.002.000	980.000	744.858	744.858	460.329	284.529	373.696
	20	30	01			Reclama si publicitate			5.000	5.000	1.132	1.132	1.132		1.132
	20	30	03			Prime de asigurare non-viata			47.000	25.000	13.528	13.528	13.528		13.528
	20	30	04			Chirii			210.000	210.000	208.068	208.068	90.820	117.248	100.498
	20	30	30			Alte cheltuieli cu bunuri si servicii			740.000	740.000	522.130	522.130	354.849	167.281	258.538
	70					CHELTUIELI DE CAPITAL			88.799.660	88.799.660	88.508.498	88.508.498	56.469.712	32.038.786	292.129
	71					TITLUL XIII ACTIVE NEFINANCIARE			88.799.660	88.799.660	88.508.498	88.508.498	56.469.712	32.038.786	292.129
	71	01				Active fixe			88.799.660	88.799.660	88.508.498	88.508.498	56.469.712	32.038.786	292.129
	71	01	01			Constructii			72.025.030	72.025.030	72.025.030	72.025.030	45.075.181	26.949.849	
	71	01	02			Masini, echipamente si mijloace de transport			1.312.000	1.312.000	1.305.611	1.305.611	1.090.245	215.366	120.262
	71	01	03			Mobilier, aparatura birotica si alte active corporale			133.300	133.300	86.231	86.231	26.164	60.067	70.216



Capi- tol	Sub- capi- tol	Pa- ra- graf	Gru- pa / Titlu	Ar- ti- col	Ali- ne- at	Denumire indicator	Credite de angajament		Credite bugetare		Angajamente bugetare	Angajamente legale	Plati efectuate	Angajamente legale de platit	Cheltuieli efective
							aprobrate la finele perioadei de raportare	trimestriale cumulate	aprobrate la finele perioadei de raportare	trimestriale cumulate					
A						B	1	2	3	4	5	6	7	8=6-7	9
			71	01	30	Alte active fixe (inclusiv reparatii capitale)			15.329.330	15.329.330	15.091.626	15.091.626	10.278.122	4.813.504	101.651
			79			OPERATIUNI FINANCIARE			22.300.000	22.300.000	22.300.000	22.300.000	15.658.316	6.641.684	
			81			TITLUL XVII RAMBURSARI DE CREDITE			22.300.000	22.300.000	22.300.000	22.300.000	15.658.316	6.641.684	
			81	01		Rambursari de credite externe			12.254.400	12.254.400	12.254.400	12.254.400	7.269.264	4.985.136	
			81	01	05	Rambursari de credite aferente datoriei publice externe locale			12.254.400	12.254.400	12.254.400	12.254.400	7.269.264	4.985.136	
			81	02		Rambursari de credite interne			10.045.600	10.045.600	10.045.600	10.045.600	8.389.052	1.656.548	
			81	02	05	Rambursari de credite aferente datoriei publice interne locale			10.045.600	10.045.600	10.045.600	10.045.600	8.389.052	1.656.548	

Conducatorul institutiei,



Conducatorul compartimentului
financiar-contabil

Reuf



Capi- tol	Sub- capi- tol	Pa- ra- graf	Gru- pa / Titlu	Ar- ti- col	Ali- ne- at	Denumire indicator	Credite de angajament		Credite bugetare		Angajamente bugetare	Angajamente legale	Plati efectuate	Angajamente legale de platit	Cheltuieli efective
							aprobat la finele perioadei de raportare	trimestriale cumulate	aprobat la finele perioadei de raportare	trimestriale cumulate					
A						B	1	2	3	4	5	6	7	8=6-7	9
						imprumuturilor			10.000	10.000	10.000	10.000		10.000	
	20	24	01			Comisioane si alte costuri aferente imprumuturilor externe			1.000	1.000	1.000	1.000		1.000	
	20	24	02			Comisioane si alte costuri aferente imprumuturilor interne			9.000	9.000	9.000	9.000		9.000	
	20	25				Cheltuieli judiciare si extrajudiciare derivate din actiuni in reprezentarea intereselor statului, potrivit dispozitiilor legale			1.306.500	1.305.850	1.304.900	1.304.900	626.108	678.792	798.735
	20	30				Alte cheltuieli	60.000		13.945.170	13.374.620	13.048.248	13.048.248	4.170.701	8.877.547	5.264.094
	20	30	01			Reclama si publicitate			622.200	622.200	613.032	613.032	70.988	542.044	66.543
	20	30	02			Protocol si reprezentare			7.400	7.400	7.400	7.400	6.618	782	3.618
	20	30	03			Prime de asigurare non-viata			243.100	217.750	185.158	185.158	58.651	126.507	58.650
	20	30	04			Chirii			5.348.300	5.125.350	5.069.196	5.069.196	2.056.197	3.012.999	2.458.795
	20	30	30			Alte cheltuieli cu bunuri si servicii	60.000		7.724.170	7.401.920	7.173.462	7.173.462	1.978.247	5.195.215	2.676.488
	30					TITLUL III DOBANZI			17.000.000	17.000.000	17.000.000	17.000.000	13.338.138	3.661.862	12.439.439
	30	01				Dobanzi aferente datoriei publice interne			12.000.000	12.000.000	12.000.000	12.000.000	10.570.252	1.429.748	9.706.675
	30	01	01			Dobanzi aferente datoriei publice interne directe			12.000.000	12.000.000	12.000.000	12.000.000	10.570.252	1.429.748	9.706.675
	30	02				Dobanzi aferente datoriei publice externe			5.000.000	5.000.000	5.000.000	5.000.000	2.767.886	2.232.114	2.732.764
	30	02	02			Dobanzi aferente creditelor externe contractate de ordonatorii de credite			5.000.000	5.000.000	5.000.000	5.000.000	2.767.886	2.232.114	2.732.764
	51					TITLUL VI TRANSFERURI INTRE UNITATI ALE ADMINISTRATIEI PUBLICE			1.860.000	1.510.000	1.860.000	1.860.000	244.845	1.615.155	754.845
	51	01				Transferuri curente			1.860.000	1.510.000	1.860.000	1.860.000	244.845	1.615.155	754.845



Capi- tol	Sub- capi- tol	Pa- ra- graf	Gru- pa / Titlu	Ar- ti- col	Ali- ne- at	Denumire indicator	Credite de angajament		Credite bugetare		Angajamente bugetare	Angajamente legale	Plati efectuate	Angajamente legale de platit	Cheltuieli efective
							aprobat la finele perioadei de raportare	trimestriale cumulate	aprobat la finele perioadei de raportare	trimestriale cumulate					
A						B	1	2	3	4	5	6	7	8=6-7	9
			51	01	01	Transferuri catre institutii publice			1.000.000	650.000	1.000.000	1.000.000	94.845	905.155	94.845
			51	01	46	Transferuri din bugetele locale pentru finantarea cheltuielilor curente din domeniul sanatatii			860.000	860.000	860.000	860.000	150.000	710.000	660.000
			55			TITLUL VII ALTE TRANSFERURI			6.404.000	6.404.000	6.404.000	6.404.000	2.065.999	4.338.001	2.065.999
			55	01		A. Transferuri interne			6.404.000	6.404.000	6.404.000	6.404.000	2.065.999	4.338.001	2.065.999
			55	01	63	Finantarea invatamantului particular sau confesional acreditat			6.404.000	6.404.000	6.404.000	6.404.000	2.065.999	4.338.001	2.065.999
			57			TITLUL VIII ASISTENTA SOCIALA	29.630	29.607	42.801.000	27.282.977	37.423.975	37.423.975	22.374.541	15.049.434	22.582.847
			57	02		Ajutoare sociale	29.630	29.607	42.801.000	27.282.977	37.423.975	37.423.975	22.374.541	15.049.434	22.582.847
			57	02	01	Ajutoare sociale in numerar	29.630	29.607	37.541.000	24.622.977	36.299.651	36.299.651	21.999.112	14.300.539	22.152.255
			57	02	02	Ajutoare sociale in natura			5.260.000	2.660.000	1.124.324	1.124.324	375.429	748.895	430.592
			59			TITLUL XI ALTE CHELTUIELI	435.540	435.540	18.355.030	17.670.930	11.027.908	11.027.908	4.416.378	6.611.530	4.544.277
			59	01		Burse	435.540	435.540	13.000.000	13.000.000	5.966.284	5.966.284	1.876.051	4.090.233	1.927.153
			59	11		Asociatii si fundatii			200.000	200.000	200.000	200.000	200.000		200.000
			59	12		Sustinerea cultelor			3.281.430	3.281.430	3.281.430	3.281.430	1.619.285	1.662.145	1.619.285
			59	40		Sume aferente persoanelor cu handicap neincadrate			1.873.600	1.189.500	1.580.194	1.580.194	721.042	859.152	797.839
			79			OPERATIUNI FINANCIARE			22.300.000	22.300.000	22.300.000	22.300.000	15.658.316	6.641.684	
			81			TITLUL XVII RAMBURSARI DE CREDITE			22.300.000	22.300.000	22.300.000	22.300.000	15.658.316	6.641.684	
			81	01		Rambursari de credite externe			12.254.400	12.254.400	12.254.400	12.254.400	7.269.264	4.985.136	
			81	01	05	Rambursari de credite aferente datoriei publice externe locale			12.254.400	12.254.400	12.254.400	12.254.400	7.269.264	4.985.136	
			81	02		Rambursari de credite interne			10.045.600	10.045.600	10.045.600	10.045.600	8.389.052	1.656.548	
			81	02	05	Rambursari de credite aferente datoriei publice interne locale			10.045.600	10.045.600	10.045.600	10.045.600	8.389.052	1.656.548	



Capi- tol	Sub- capi- tol	Pa- ra- graf	Gru- pa / Titlu	Ar- ti- col	Ali- ne- at	Denumire indicator	Credite de angajament		Credite bugetare		Angajamente bugetare	Angajamente legale	Plati efectuate	Angajamente legale de platit	Cheltuieli efective
							aprobat la finele perioadei de raportare	trimestriale cumulate	aprobat la finele perioadei de raportare	trimestriale cumulate					
A						B	1	2	3	4	5	6	7	8=6-7	9
			84			PLATI EFECTUATE IN ANII PRECEDENTI SI RECUPERATE IN ANUL CURENT					-2.667.687	-2.667.687	-2.667.687		
			85			Titlul XIX PLATI EFECTUATE IN ANII PRECEDENTI SI RECUPERATE IN ANUL CURENT					-2.667.687	-2.667.687	-2.667.687		
			85	01		Plati efectuate in anii precedenti si recuperate in anul curent					-2.667.687	-2.667.687	-2.667.687		
			85	01	01	Plati efectuate in anii precedenti si recuperate in anul curent (SF)					-2.667.687	-2.667.687	-2.667.687		
5100	02					Partea I-a SERVICII PUBLICE GENERALE	200.000		99.524.860	82.247.650	85.510.544	85.510.544	45.882.173	39.628.371	48.365.401
5102						AUTORITATI PUBLICE SI ACTIUNI EXTERNE			77.994.860	62.582.650	65.653.359	65.653.359	30.627.586	35.025.773	33.706.847
			01			CHELTUIELI CURENTE			77.994.860	62.582.650	66.850.410	66.850.410	31.824.637	35.025.773	33.706.847
			10			TITLUL I CHELTUIELI DE PERSONAL			41.680.000	26.756.930	31.817.250	31.817.250	17.312.850	14.504.400	19.025.347
			10	01		Cheltuieli salariale in bani			40.776.800	26.187.430	31.132.750	31.132.750	17.009.639	14.123.111	18.665.655
			10	01	01	Salarii de baza			33.757.100	21.772.250	26.513.250	26.513.250	15.180.808	11.332.442	16.123.006
			10	01	05	Sporuri pentru conditii de munca			1.350.200	844.000	844.000	844.000	592.739	251.261	682.776
			10	01	06	Alte sporuri			90.100	56.250	56.250	56.250	35.451	20.799	44.303
			10	01	12	Indemnizatii platite unor persoane din afara unitatii			1.320.700	827.250	827.250	827.250	582.456	244.794	411.904
			10	01	13	Drepturi de delegare			88.300	55.250	55.250	55.250	659	54.591	659
			10	01	17	Indemnizatii de hrana			1.427.000	909.430	1.133.750	1.133.750	600.034	533.716	615.700
			10	01	30	Alte drepturi salariale in bani			2.743.400	1.723.000	1.703.000	1.703.000	17.492	1.685.508	787.307
			10	03		Contributii			903.200	569.500	684.500	684.500	303.211	381.289	359.692
			10	03	07	Contributia asiguratorie pentru munca			903.200	569.500	684.500	684.500	303.211	381.289	359.692
			20			TITLUL II BUNURI SI SERVICII			34.711.260	34.429.720	33.587.160	33.587.160	14.032.313	19.554.847	13.652.657
			20	01		Bunuri si servicii			20.154.630	19.963.890	19.177.005	19.177.005	10.441.961	8.735.044	9.550.308



Capi- tol	Sub- capi- tol	Pa- ra- graf	Gru- pa / Titlu	Ar- ti- col	Ali- ne- at	Denumire indicator	Credite de angajament		Credite bugetare		Angajamente bugetare	Angajamente legale	Plati efectuate	Angajamente legale de platit	Cheltuieli efective
							aprobate la finele perioadei de raportare	trimestriale cumulate	aprobate la finele perioadei de raportare	trimestriale cumulate					
A						B	1	2	3	4	5	6	7	8=6-7	9
			20	01	01	Furnituri de birou			292.400	290.450	186.217	186.217	93.193	93.024	424.508
			20	01	02	Materiale pentru curatenie			189.400	188.350	181.557	181.557	102.790	78.767	193.615
			20	01	03	Incalzit, iluminat si forta motrica			520.500	512.000	492.990	492.990	379.905	113.085	448.4-7
			20	01	04	Apa, canal si salubritate			226.600	221.000	212.395	212.395	151.701	60.694	151.156
			20	01	05	Carburanti si lubrifianti			311.500	302.300	298.300	298.300	85.965	212.335	78.776
			20	01	06	Piese de schimb			48.500	47.750	37.750	37.750		37.750	
			20	01	07	Transport			63.000	63.000	46.735	46.735	26.739	19.996	29.590
			20	01	08	Posta, telecomunicatii, radio, tv, internet			3.146.500	3.112.500	3.013.883	3.013.883	2.169.332	844.551	2.159.783
			20	01	09	Materiale si prestari de servicii cu caracter functional			2.569.700	2.506.250	2.423.247	2.423.247	1.532.447	890.800	1.394.848
			20	01	30	Alte bunuri si servicii pentru intretinere si functionare			12.786.530	12.720.290	12.283.931	12.283.931	5.899.889	6.384.042	4.669.585
			20	02		Reparatii curente			5.000	5.000					
			20	03		Hrana			600.000	600.000	600.000	600.000	15.236	584.764	29.370
			20	03	01	Hrana pentru oameni			600.000	600.000	600.000	600.000	15.236	584.764	29.370
			20	04		Medicamente si materiale sanitare			3.090.000	3.090.000	3.090.000	3.090.000	839.159	2.250.841	794.456
			20	04	02	Materiale sanitare			2.090.000	2.090.000	2.090.000	2.090.000	301.992	1.788.008	443.909
			20	04	04	Dezinfectanti			1.000.000	1.000.000	1.000.000	1.000.000	537.167	462.833	350.547
			20	05		Bunuri de natura obiectelor de inventar			492.100	482.500	462.500	462.500	416.793	45.707	11.261
			20	05	01	Uniforme si echipament			17.900	17.600	17.600	17.600	4.447	13.153	
			20	05	30	Alte obiecte de inventar			474.200	464.900	444.900	444.900	412.346	32.554	11.261
			20	06		Deplasari, detasari, transferari			38.300	37.700	32.700	32.700	2.144	30.556	2.144
			20	06	01	Deplasari interne, detasari, transferari			27.600	27.150	22.150	22.150	2.144	20.006	2.144
			20	06	02	Deplasari in strainatate			10.700	10.550	10.550	10.550		10.550	
			20	10		Cercetare-dezvoltare			500	500	500	500		500	



Capi- tol	Sub- capi- tol	Pa- ra- graf	Gru- pa / Titlu	Ar- ti- col	Ali- ne- at	Denumire indicator	Credite de angajament		Credite bugetare		Angajamente bugetare	Angajamente legale	Plati efectuate	Angajamente legale de platit	Cheltuieli efective
							aprobate la finele perioadei de raportare	trimestriale cumulate	aprobate la finele perioadei de raportare	trimestriale cumulate					
A						B	1	2	3	4	5	6	7	8=6-7	9
						RECUPERATE IN ANUL CURENT					-1.197.051	-1.197.051	-1.197.051		
			85			Titlul XIX PLATI EFECTUATE IN ANII PRECEDENTI SI RECUPERATE IN ANUL CURENT					-1.197.051	-1.197.051	-1.197.051		
			85	01		Plati efectuate in anii precedenti si recuperate in anul curent					-1.197.051	-1.197.051	-1.197.051		
			85	01	01	Plati efectuate in anii precedenti si recuperate in anul curent (SF)					-1.197.051	-1.197.051	-1.197.051		
5402						ALTE SERVICII PUBLICE GENERALE	200.000		4.520.000	2.655.000	2.847.185	2.847.185	1.916.449	930.736	2.219.115
			01			CHELTUIELI CURENTE	200.000		4.520.000	2.655.000	2.847.185	2.847.185	1.916.449	930.736	2.219.115
			10			TITLUL I CHELTUIELI DE PERSONAL			3.300.000	2.080.000	1.989.553	1.989.553	1.580.662	408.891	1.889.119
			10	01		Cheltuieli salariale in bani			3.230.000	2.030.000	1.942.238	1.942.238	1.554.425	387.813	1.847.608
			10	01	01	Salarii de baza			2.700.000	1.710.000	1.708.704	1.708.704	1.361.596	347.108	1.633.106
			10	01	05	Sporuri pentru conditii de munca			260.000	150.000	134.534	134.534	110.520	24.014	126.631
			10	01	06	Alte sporuri			3.000	3.000	1.965	1.965	1.874	91	1.400
			10	01	12	Indemnizatii platite unor persoane din afara unitatii			2.000	2.000					
			10	01	17	Indemnizatii de hrana			150.000	100.000	83.888	83.888	69.116	14.772	77.440
			10	01	30	Alte drepturi salariale in bani			115.000	65.000	13.147	13.147	11.319	1.828	9.031
			10	03		Contributii			70.000	50.000	47.315	47.315	26.237	21.078	41.511
			10	03	07	Contributia asiguratorie pentru munca			70.000	50.000	47.315	47.315	26.237	21.078	41.511
			20			TITLUL II BUNURI SI SERVICII	200.000		1.190.000	545.000	850.938	850.938	329.093	521.845	323.302
			20	01		Bunuri si servicii	200.000		946.000	474.000	819.712	819.712	314.592	505.120	318.910
			20	01	01	Furnituri de birou			22.000	20.000	8.535	8.535	8.535		7.816
			20	01	02	Materiale pentru curatenie			11.000	6.000	5.492	5.492	5.492		3.635
			20	01	03	Incalzit, iluminat si forta motrica			140.000	90.000	73.452	73.452	67.816	5.636	57.645



Capi- tol	Sub- capi- tol	Pa- ra- graf	Gru- pa / Titlu	Ar- ti- col	Ali- ne- at	Denumire indicator	Credite de angajament		Credite bugetare		Angajamente bugetare	Angajamente legale	Plati efectuate	Angajamente legale de platit	Cheltuieli efective
							aprobat la finele perioadei de raportare	trimestriale cumulate	aprobat la finele perioadei de raportare	trimestriale cumulate					
A						B	1	2	3	4	5	6	7	8=6-7	9
			20	01	04	Apa, canal si salubritate			10.000	6.000	2.780	2.780	2.292	488	2.324
			20	01	05	Carburanti si lubrifianti			20.000	10.000	16.070	16.070	5.893	10.177	4.851
			20	01	08	Posta, telecomunicatii, radio, tv, internet			81.000	45.000	74.162	74.162	30.328	43.834	36.857
			20	01	09	Materiale si prestari de servicii cu caracter functional			269.000	154.000	256.137	256.137	111.791	144.346	126.845
			20	01	30	Alte bunuri si servicii pentru intretinere si functionare	200.000		393.000	143.000	383.084	383.084	82.445	300.639	78.927
			20	05		Bunuri de natura obiectelor de inventar			175.000	10.000	4.213	4.213		4.213	
			20	05	30	Alte obiecte de inventar			175.000	10.000	4.213	4.213		4.213	
			20	06		Deplasari, detasari, transferari			8.000	4.000					
			20	06	01	Deplasari interne, detasari, transferari			8.000	4.000					
			20	12		Consultanta si expertiza			5.000	5.000					
			20	14		Protectia muncii			45.000	41.000	26.351	26.351	13.874	12.477	3.765
			20	25		Cheltuieli judiciare si extrajudiciare derivate din actiuni in reprezentarea intereselor statului, potrivit dispozitiilor legale			1.000	1.000	50	50	15	35	15
			20	30		Alte cheltuieli			10.000	10.000	612	612	612		612
			20	30	03	Prime de asigurare non-viata			10.000	10.000	612	612	612		612
			59			TITLUL XI ALTE CHELTUIELI			30.000	30.000	6.694	6.694	6.694		6.694
			59	40		Sume aferente persoanelor cu handicap neincadrate			30.000	30.000	6.694	6.694	6.694		6.694
5502						TRANZACTII PRIVIND DATORIA PUBLICA SI IMPRUMUTURI			17.010.000	17.010.000	17.010.000	17.010.000	13.338.138	3.671.862	12.439.439
			01			CHELTUIELI CURENTE			17.010.000	17.010.000	17.010.000	17.010.000	13.338.138	3.671.862	12.439.439



Capi- tol	Sub- capi- tol	Pa- ra- graf	Gru- pa / Titlu	Ar- ti- col	Ali- ne- at	Denumire indicator	Credite de angajament		Credite bugetare		Angajamente bugetare	Angajamente legale	Plati efectuate	Angajamente legale de platit	Cheltuieli efective
							aprobat la finele perioadei de raportare	trimestriale cumulate	aprobat la finele perioadei de raportare	trimestriale cumulate					
A						B	1	2	3	4	5	6	7	8=6-7	9
			20			TITLUL II BUNURI SI SERVICII			10.000	10.000	10.000	10.000		10.000	
			20	24		Comisioane si alte costuri aferente imprumuturilor			10.000	10.000	10.000	10.000		10.000	
			20	24	01	Comisioane si alte costuri aferente imprumuturilor externe			1.000	1.000	1.000	1.000		1.000	
			20	24	02	Comisioane si alte costuri aferente imprumuturilor interne			9.000	9.000	9.000	9.000		9.000	
			30			TITLUL III DOBANZI			17.000.000	17.000.000	17.000.000	17.000.000	13.338.138	3.661.862	12.439.439
			30	01		Dobanzi aferente datoriei publice interne			12.000.000	12.000.000	12.000.000	12.000.000	10.570.252	1.429.748	9.706.675
			30	01	01	Dobanzi aferente datoriei publice interne directe			12.000.000	12.000.000	12.000.000	12.000.000	10.570.252	1.429.748	9.706.675
			30	02		Dobanzi aferente datoriei publice externe			5.000.000	5.000.000	5.000.000	5.000.000	2.767.886	2.232.114	2.732.764
			30	02	02	Dobanzi aferente creditelor externe contractate de ordonatorii de credite			5.000.000	5.000.000	5.000.000	5.000.000	2.767.886	2.232.114	2.732.764
6000	02					Partea II-a APARARE, ORDINE PUBLICA SI SIGURANTA NATIONALA	150.000		27.163.330	18.566.990	18.716.800	18.716.800	12.207.260	6.509.540	14.180.217
6002						APARARE			333.000	329.150	329.150	329.150	92.564	236.586	88.515
			01			CHELTUIELI CURENTE			333.000	329.150	329.150	329.150	92.564	236.586	88.515
			20			TITLUL II BUNURI SI SERVICII			333.000	329.150	329.150	329.150	92.564	236.586	88.515
			20	01		Bunuri si servicii			328.800	324.950	324.950	324.950	92.564	232.386	88.515
			20	01	01	Furnituri de birou			14.400	14.100	14.100	14.100		14.100	
			20	01	02	Materiale pentru curatenie			7.200	7.050	7.050	7.050		7.050	
			20	01	03	Incalzit, iluminat si forta motrica			58.900	57.700	57.700	57.700	40.676	17.024	45.748
			20	01	04	Apa, canal si salubritate			10.900	10.700	10.700	10.700	2.419	8.281	1.821
			20	01	05	Carburanti si lubrifianti			9.700	9.550	9.550	9.550		9.550	



Capi- tol	Sub- capi- tol	Pa- ra- graf	Gru- pa / Titlu	Ar- ti- col	Ali- ne- at	Denumire indicator	Credite de angajament		Credite bugetare		Angajamente bugetare	Angajamente legale	Plati efectuate	Angajamente legale de platit	Cheltuieli efective
							aprobat la finele perioadei de raportare	trimestriale cumulate	aprobat la finele perioadei de raportare	trimestriale cumulate					
A						B	1	2	3	4	5	6	7	8=6-7	9
			20 01 06			Piese de schimb			7.700	7.600	7.600	7.600		7.600	
			20 01 08			Posta, telecomunicatii, radio, tv, internet			60.200	59.800	59.800	59.800	19.159	40.641	10.636
			20 01 09			Materiale si prestari de servicii cu caracter functional			46.000	45.550	45.550	45.550	4.950	40.600	4.950
			20 01 30			Alte bunuri si servicii pentru intretinere si functionare			113.800	112.900	112.900	112.900	25.360	87.540	25.360
			20 05			Bunuri de natura obiectelor de inventar			1.200	1.200	1.200	1.200		1.200	
			20 05 30			Alte obiecte de inventar			1.200	1.200	1.200	1.200		1.200	
			20 30			Alte cheltuieli			3.000	3.000	3.000	3.000		3.000	
			20 30 03			Prime de asigurare non-viata			2.400	2.400	2.400	2.400		2.400	
			20 30 04			Chirii			600	600	600	600		600	
6102						ORDINE PUBLICA SI SIGURANTA NATIONALA	150.000		26.830.330	18.237.840	18.387.650	18.387.650	12.114.696	6.272.954	14.091.702
			01			CHELTUIELI CURENTE	150.000		26.830.330	18.237.840	18.387.840	18.387.840	12.114.886	6.272.954	14.091.702
			10			TITLUL I CHELTUIELI DE PERSONAL			22.850.000	14.562.500	14.562.500	14.562.500	10.681.510	3.880.990	12.564.509
			10 01			Cheltuieli salariale in bani			18.155.600	11.628.500	11.628.500	11.628.500	8.536.806	3.091.694	10.376.030
			10 01 01			Salarii de baza			14.116.300	9.104.000	9.104.000	9.104.000	6.982.897	2.121.103	8.590.277
			10 01 05			Sporuri pentru conditii de munca			1.339.300	837.000	837.000	837.000	669.426	167.574	832.064
			10 01 06			Alte sporuri			361.600	226.000	226.000	226.000	219.579	6.421	311.126
			10 01 30			Alte drepturi salariale in bani			2.338.400	1.461.500	1.461.500	1.461.500	664.904	796.596	642.563
			10 02			Cheltuieli salariale in natura			4.212.100	2.632.500	2.632.500	2.632.500	1.988.355	644.145	1.944.952
			10 02 02			Norme de hrana			4.212.100	2.632.500	2.632.500	2.632.500	1.988.355	644.145	1.944.952
			10 03			Contributii			482.300	301.500	301.500	301.500	156.349	145.151	243.527
			10 03 07			Contributia asiguratorie pentru munca			482.300	301.500	301.500	301.500	156.349	145.151	243.527
			20			TITLUL II BUNURI SI SERVICII	150.000		3.680.330	3.487.840	3.637.840	3.637.840	1.351.649	2.286.191	1.404.420
			20 01			Bunuri si servicii	50.000		2.872.760	2.790.020	2.840.020	2.840.020	1.243.303	1.596.717	1.338.027



Capi- tol	Sub- capi- tol	Pa- ra- graf	Gru- pa / Titlu	Ar- ti- col	Ali- ne- at	Denumire indicator	Credite de angajament		Credite bugetare		Angajamente bugetare	Angajamente legale	Plati efectuate	Angajamente legale de platit	Cheltuieli efective
							aprobat la finele perioadei de raportare	trimestriale cumulate	aprobat la finele perioadei de raportare	trimestriale cumulate					
A						B	1	2	3	4	5	6	7	8=6-7	9
	20	01	01			Furnituri de birou			45.700	44.800	44.800	44.800		44.800	
	20	01	02			Materiale pentru curatenie			109.820	109.820	109.820	109.820	58.182	51.638	52.228
	20	01	03			Incalzit, iluminat si forta motrica			85.400	83.600	83.600	83.600	76.353	7.247	99.743
	20	01	04			Apa, canal si salubritate			23.900	23.450	23.450	23.450	5.327	18.123	7.652
	20	01	05			Carburanti si lubrifianti			1.103.700	1.091.150	1.091.150	1.091.150	362.947	728.203	491.091
	20	01	06			Piese de schimb			10.600	10.400	10.400	10.400		10.400	160
	20	01	07			Transport			2.700	2.700	2.700	2.700	17	2.683	
	20	01	08			Posta, telecomunicatii, radio, tv, internet			74.800	73.300	73.300	73.300	37.523	35.777	40.636
	20	01	09			Materiale si prestari de servicii cu caracter functional			167.200	163.750	163.750	163.750	3.287	160.463	2.999
	20	01	30			Alte bunuri si servicii pentru intretinere si functionare	50.000		1.248.940	1.187.050	1.237.050	1.237.050	699.667	537.383	643.518
	20	05				Bunuri de natura obiectelor de inventar	40.000		455.500	408.550	448.550	448.550	37.688	410.862	
	20	05	01			Uniforme si echipament			296.200	291.650	291.650	291.650	37.688	253.962	
	20	05	30			Alte obiecte de inventar	40.000		159.300	116.900	156.900	156.900		156.900	
	20	06				Deplasari, detasari, transferari			600	600	600	600		600	
	20	06	01			Deplasari interne, detasari, transferari			600	600	600	600		600	
	20	13				Pregatire profesionala			17.000	16.600	16.600	16.600		16.600	
	20	14				Protectia muncii			150.670	150.670	150.670	150.670	35.700	114.970	32.172
	20	25				Cheltuieli judiciare si extrajudiciare derivate din actiuni in reprezentarea intereselor statului, potrivit dispozitiilor legale			32.400	31.750	31.750	31.750	7.695	24.055	7.105
	20	30				Alte cheltuieli	60.000		151.400	89.650	149.650	149.650	27.263	122.387	27.116
	20	30	01			Reclama si publicitate			1.600	1.600	1.600	1.600	611	989	464



Capi- tol	Sub- capi- tol	Pa- ra- graf	Gru- pa / Titlu	Ar- ti- col	Ali- ne- at	Denumire indicator	Credite de angajament		Credite bugetare		Angajamente bugetare	Angajamente legale	Plati efectuate	Angajamente legale de platit	Cheltuieli efective
							aprobat la finele perioadei de raportare	trimestriale cumulate	aprobat la finele perioadei de raportare	trimestriale cumulate					
A						B	1	2	3	4	5	6	7	8=6-7	9
			20	30	03	Prime de asigurare non-viata			74.900	73.400	73.400	73.400	21.902	51.498	21.902
			20	30	30	Alte cheltuieli cu bunuri si servicii	60.000		74.900	14.650	74.650	74.650	4.750	69.900	4.750
			59			TITLUL XI ALTE CHELTUIELI			300.000	187.500	187.500	187.500	81.727	105.773	122.773
			59	40		Sume aferente persoanelor cu handicap neincadrate			300.000	187.500	187.500	187.500	81.727	105.773	122.773
			84			PLATI EFECTUATE IN ANII PRECEDENTI SI RECUPERATE IN ANUL CURENT					-190	-190	-190		
			85			Titlul XIX PLATI EFECTUATE IN ANII PRECEDENTI SI RECUPERATE IN ANUL CURENT					-190	-190	-190		
			85	01		Plati efectuate in anii precedenti si recuperate in anul curent					-190	-190	-190		
			85	01	01	Plati efectuate in anii precedenti si recuperate in anul curent (SF)					-190	-190	-190		
6500	02					Partea III-a CHELTUIELI SOCIAL-CULTURALE	761.110	761.039	312.919.940	230.499.319	250.864.235	250.795.950	140.603.908	110.192.042	146.257.991
6502						INVATAMANT	761.110	761.039	59.688.450	52.735.279	39.094.228	39.025.943	21.209.108	17.816.835	22.041.078
			01			CHELTUIELI CURENTE	761.110	761.039	59.688.450	52.735.279	39.094.228	39.025.943	21.209.108	17.816.835	22.041.078
			10			TITLUL I CHELTUIELI DE PERSONAL									4.347
			10	01		Cheltuieli salariale in bani									4.251
			10	01	01	Salarii de baza									4.251
			10	03		Contributii									96
			10	03	07	Contributia asiguratorie pentru munca									96
			20			TITLUL II BUNURI SI SERVICII	295.940	295.892	32.633.450	28.998.302	24.449.969	24.381.684	16.685.831	7.693.853	17.404.640
			20	01		Bunuri si servicii	173.690	173.642	24.038.690	20.887.442	18.999.275	18.999.230	12.350.672	6.648.558	13.762.587
			20	01	01	Furnituri de birou	34.850	34.820	836.500	756.558	490.785	490.786	444.580	46.206	156.762
			20	01	02	Materiale pentru curatenie	44.820	44.804	1.358.500	1.148.396	804.828	804.827	729.287	75.540	380.229



Capi- tol	Sub- capi- tol	Pa- ra- graf	Gru- pa / Titlu	Ar- ti- col	Ali- ne- at	Denumire indicator	Credite de angajament		Credite bugetare		Angajamente bugetare	Angajamente legale	Plati efectuate	Angajamente legale de platit	Cheltuieli efective
							aprobat la finele perioadei de raportare	trimestriale cumulate	aprobat la finele perioadei de raportare	trimestriale cumulate					
A						B	1	2	3	4	5	6	7	8=6-7	9
			20 01 03			Incalzit, iluminat si forta motrica			9.098.500	8.510.000	8.060.000	8.060.000	5.669.270	2.390.730	7.629.870
			20 01 04			Apa, canal si salubritate			1.250.000	1.225.000	1.100.000	1.100.000	741.304	358.696	702.453
			20 01 05			Carburanti si lubrifianti			125.620	63.000	60.615	60.615	60.615		9.090
			20 01 07			Transport			10.000	10.000					
			20 01 08			Posta, telecomunicatii, radio, tv, internet			531.000	411.000	478.187	478.187	228.826	249.361	237.866
			20 01 09			Materiale si prestari de servicii cu caracter functional	42.920	42.920	5.932.630	4.439.550	4.357.404	4.357.359	1.805.281	2.552.078	2.005.348
			20 01 30			Alte bunuri si servicii pentru intretinere si functionare	51.100	51.098	4.895.940	4.323.938	3.647.456	3.647.456	2.671.509	975.947	2.640.969
			20 02			Reparatii curente			2.800.000	2.800.000	1.618.146	1.618.146	1.486.517	131.629	805.580
			20 03			Hrana	115.000	115.000	700.000	400.000	333.830	265.590	231.360	34.230	194.619
			20 03 01			Hrana pentru oameni	115.000	115.000	700.000	400.000	333.830	265.590	231.360	34.230	194.619
			20 04			Medicamente si materiale sanitare			359.000	357.000	354.926	354.926	173.951	180.975	38.186
			20 04 01			Medicamente			6.000	4.000	3.000	3.000	2.999	1	
			20 04 04			Dezinfectanti			353.000	353.000	351.926	351.926	170.952	180.974	38.186
			20 05			Bunuri de natura obiectelor de inventar	100	100	1.794.540	1.794.540	825.171	825.171	767.316	57.855	509.483
			20 05 01			Uniforme si echipament			6.500	6.500	2.034	2.034	2.034		1.706
			20 05 03			Lenjerie si accesorii de pat									11.942
			20 05 30			Alte obiecte de inventar	100	100	1.788.040	1.788.040	823.137	823.137	765.282	57.855	495.835
			20 06			Deplasari, detasari, transferari			56.000	56.000					2.627
			20 06 01			Deplasari interne, detasari, transferari			20.000	20.000					
			20 06 02			Deplasari in strainatate			36.000	36.000					2.627
			20 13			Pregatire profesionala			450	450					
			20 14			Protectia muncii	7.150	7.150	160.000	135.000	16.973	16.973	16.973		45
			20 30			Alte cheltuieli			2.724.770	2.567.870	2.301.648	2.301.648	1.659.042	642.606	2.091.513



Capi- tol	Sub- capi- tol	Pa- ra- graf	Gru- pa / Titlu	Ar- ti- col	Ali- ne- at	Denumire indicator	Credite de angajament		Credite bugetare		Angajamente bugetare	Angajamente legale	Plati efectuate	Angajamente legale de platit	Cheltuieli efective
							aprobat la finele perioadei de raportare	trimestriale cumulate	aprobat la finele perioadei de raportare	trimestriale cumulate					
A						B	1	2	3	4	5	6	7	8=6-7	9
			20	30	04	Chirii			2.395.000	2.250.100	2.185.878	2.185.878	1.608.305	577.573	2.031.585
			20	30	30	Alte cheltuieli cu bunuri si servicii			329.770	317.770	115.770	115.770	50.737	65.033	59.928
			51			TITLUL VI TRANSFERURI INTRE UNITATI ALE ADMINISTRATIEI PUBLICE			1.000.000	650.000	1.000.000	1.000.000	94.845	905.155	94.845
			51	01		Transferuri curente			1.000.000	650.000	1.000.000	1.000.000	94.845	905.155	94.845
			51	01	01	Transferuri catre institutiile publice			1.000.000	650.000	1.000.000	1.000.000	94.845	905.155	94.845
			55			TITLUL VII ALTE TRANSFERURI			6.404.000	6.404.000	6.404.000	6.404.000	2.065.999	4.338.001	2.065.999
			55	01		A. Transferuri interne			6.404.000	6.404.000	6.404.000	6.404.000	2.065.999	4.338.001	2.065.999
			55	01	63	Finantarea invatamantului particular sau confesional acreditat			6.404.000	6.404.000	6.404.000	6.404.000	2.065.999	4.338.001	2.065.999
			57			TITLUL VIII ASISTENTA SOCIALA	29.630	29.607	6.651.000	3.682.977	1.273.975	1.273.975	486.382	787.593	544.094
			57	02		Ajutoare sociale	29.630	29.607	6.651.000	3.682.977	1.273.975	1.273.975	486.382	787.593	544.094
			57	02	01	Ajutoare sociale in numerar	29.630	29.607	1.391.000	1.022.977	149.651	149.651	110.953	38.698	113.502
			57	02	02	Ajutoare sociale in natura			5.260.000	2.660.000	1.124.324	1.124.324	375.429	748.895	430.592
			59			TITLUL XI ALTE CHELTUIELI	435.540	435.540	13.000.000	13.000.000	5.966.284	5.966.284	1.876.051	4.090.233	1.927.153
			59	01		Burse	435.540	435.540	13.000.000	13.000.000	5.966.284	5.966.284	1.876.051	4.090.233	1.927.153
6602						SANATATE			1.866.000	1.226.000	1.849.417	1.849.417	1.159.436	689.981	1.063.382
			01			CHELTUIELI CURENTE			1.866.000	1.226.000	1.849.417	1.849.417	1.159.436	689.981	1.063.382
			10			TITLUL I CHELTUIELI DE PERSONAL			1.800.000	1.160.000	1.800.000	1.800.000	1.117.468	682.532	1.016.536
			10	01		Cheltuieli salariale in bani			1.764.000	1.132.000	1.764.000	1.764.000	1.090.905	673.095	994.168
			10	01	01	Salarii de baza			1.348.000	854.000	1.348.000	1.348.000	838.389	509.611	762.966
			10	01	05	Sporuri pentru conditii de munca			180.000	113.000	180.000	180.000	107.503	72.497	100.782
			10	01	06	Alte sporuri			145.000	97.000	145.000	145.000	95.606	49.394	91.239
			10	01	17	Indemnizatii de hrana			66.000	43.000	66.000	66.000	41.628	24.372	39.181
			10	01	30	Alte drepturi salariale in bani			25.000	25.000	25.000	25.000	7.779	17.221	
			10	03		Contributii			36.000	28.000	36.000	36.000	26.563	9.437	22.368



Capi- tol	Sub- capi- tol	Pa- ra- graf	Gru- pa / Titlu	Ar- ti- col	Ali- ne- at	Denumire indicator	Credite de angajament		Credite bugetare		Angajamente bugetare	Angajamente legale	Plati efectuate	Angajamente legale de platit	Cheltuieli efective
							aprobat la finele perioadei de raportare	trimestriale cumulate	aprobat la finele perioadei de raportare	trimestriale cumulate					
A						B	1	2	3	4	5	6	7	8=6-7	9
			10	03	07	Contributia asiguratorie pentru munca			36.000	28.000	36.000	36.000	26.563	9.437	22.568
			20			TITLUL II BUNURI SI SERVICII			66.000	66.000	49.417	49.417	41.968	7.449	46.846
			20	04		Medicamente si materiale sanitare			66.000	66.000	49.417	49.417	41.968	7.449	46.846
			20	04	01	Medicamente			55.000	55.000	41.850	41.850	34.401	7.449	38.299
			20	04	02	Materiale sanitare			11.000	11.000	7.567	7.567	7.567		8.547
6702						CULTURA, RECREERE SI RELIGIE			129.355.320	88.748.870	89.290.442	89.290.442	53.820.040	35.470.402	53.296.009
			01			CHELTUIELI CURENTE			129.355.320	88.748.870	89.290.442	89.290.442	53.820.040	35.470.402	53.296.009
			10			TITLUL I CHELTUIELI DE PERSONAL			1.820.000	1.322.450	1.814.500	1.814.500	848.785	965.715	907.622
			10	01		Cheltuieli salariale in bani			1.780.500	1.290.850	1.780.500	1.780.500	834.168	946.332	889.813
			10	01	01	Salarii de baza			1.553.530	1.117.750	1.553.530	1.553.530	739.676	813.854	794.556
			10	01	05	Sporuri pentru conditii de munca			102.510	78.170	102.510	102.510	45.741	56.769	51.793
			10	01	06	Alte sporuri			34.500	23.210	34.500	34.500	13.947	20.553	10.631
			10	01	17	Indemnizatii de hrana			68.000	56.300	68.000	68.000	29.150	38.850	29.787
			10	01	30	Alte drepturi salariale in bani			21.960	15.420	21.960	21.960	5.654	16.306	3.046
			10	03		Contributii			39.500	31.600	34.000	34.000	14.617	19.383	17.809
			10	03	07	Contributia asiguratorie pentru munca			39.500	31.600	34.000	34.000	14.617	19.383	17.809
			20			TITLUL II BUNURI SI SERVICII			124.253.890	84.144.990	84.194.512	84.194.512	51.351.970	32.842.542	50.769.102
			20	01		Bunuri si servicii			116.973.290	76.979.990	77.031.590	77.031.590	48.908.708	28.122.882	50.334.472
			20	01	01	Furnituri de birou			12.500	6.100	12.500	12.500		12.500	3.975
			20	01	02	Materiale pentru curatenie			14.000	7.000	14.000	14.000	3.493	10.507	6.102
			20	01	03	Incalzit, iluminat si forta motrica			72.500	59.500	72.500	72.500	43.974	28.526	46.617
			20	01	04	Apa, canal si salubritate			4.000	2.400	4.000	4.000	978	3.022	978
			20	01	05	Carburanti si lubrifianti			15.500	10.500	15.500	15.500	5.039	10.461	4.539
			20	01	06	Piese de schimb			9.900	6.600	9.900	9.900		9.900	
			20	01	08	Posta, telecomunicatii, radio, tv, internet			70.000	35.000	70.000	70.000	31.597	38.403	31.597



Capi- tol	Sub- capi- tol	Pa- ra- graf	Gru- pa / Titlu	Ar- ti- col	Ali- ne- at	Denumire indicator	Credite de angajament		Credite bugetare		Angajamente bugetare	Angajamente legale	Plati efectuate	Angajamente legale de platit	Cheltuieli efective
							aprobate la finele perioadei de raportare	trimestriale cumulate	aprobate la finele perioadei de raportare	trimestriale cumulate					
A						B	1	2	3	4	5	6	7	8=6-7	9
			20	01	09	Materiale si prestari de servicii cu caracter functional			31.000	19.000	31.000	31.000	13.357	17.643	13.893
			20	01	30	Alte bunuri si servicii pentru intretinere si functionare			116.743.890	76.833.890	76.802.190	76.802.190	48.810.270	27.991.920	50.226.771
			20	05		Bunuri de natura obiectelor de inventar			5.125.000	5.120.000	5.125.000	5.125.000	2.010.536	3.114.464	
			20	05	30	Alte obiecte de inventar			5.125.000	5.120.000	5.125.000	5.125.000	2.010.536	3.114.464	
			20	13		Pregatire profesionala			8.000	8.000	8.000	8.000		8.000	
			20	14		Protectia muncii			17.600	7.000	17.600	17.600	3.404	14.196	5.308
			20	30		Alte cheltuieli			2.130.000	2.030.000	2.012.322	2.012.322	429.322	1.583.000	429.322
			20	30	30	Alte cheltuieli cu bunuri si servicii			2.130.000	2.030.000	2.012.322	2.012.322	429.322	1.583.000	429.322
			59			TITLUL XI ALTE CHELTUIELI			3.281.430	3.281.430	3.281.430	3.281.430	1.619.285	1.662.145	1.619.285
			59	12		Sustinerea cultelor			3.281.430	3.281.430	3.281.430	3.281.430	1.619.285	1.662.145	1.619.285
6802						ASIGURARI SI ASISTENTA SOCIALA			122.010.170	87.789.170	120.630.148	120.630.148	64.415.324	56.214.824	69.857.522
			01			CHELTUIELI CURENTE			122.010.170	87.789.170	121.894.869	121.894.869	65.680.045	56.214.824	69.857.522
			10			TITLUL I CHELTUIELI DE PERSONAL			69.445.000	50.074.000	69.445.000	69.445.000	35.254.306	34.190.694	39.996.865
			10	01		Cheltuieli salariale in bani			67.336.000	48.586.000	67.336.000	67.336.000	34.660.639	32.675.361	39.127.265
			10	01	01	Salarii de baza			48.597.000	35.483.000	48.597.000	48.597.000	25.900.787	22.696.213	30.132.613
			10	01	05	Sporuri pentru conditii de munca			158.000	113.000	158.000	158.000	84.822	73.178	99.829
			10	01	06	Alte sporuri			868.000	595.000	868.000	868.000	369.193	498.807	442.828
			10	01	12	Indemnizatii platite unor persoane din afara unitatii			240.000	160.000	240.000	240.000	107.311	132.689	136.205
			10	01	17	Indemnizatii de hrana			5.600.000	3.970.000	5.600.000	5.600.000	2.303.058	3.296.942	2.465.368
			10	01	30	Alte drepturi salariale in bani			11.873.000	8.263.000	11.873.000	11.873.000	5.895.468	5.977.532	5.850.422
			10	03		Contributii			2.109.000	1.488.000	2.109.000	2.109.000	593.667	1.515.333	869.600
			10	03	07	Contributia asiguratorie pentru munca			2.109.000	1.488.000	2.109.000	2.109.000	593.667	1.515.333	869.600
			20			TITLUL II BUNURI SI SERVICII			15.415.170	13.479.170	15.299.869	15.299.869	8.034.433	7.265.436	7.322.375



Capi- tol	Sub- capi- tol	Pa- ra- graf	Gru- pa / Titlu	Ar- ti- col	Ali- ne- at	Denumire indicator	Credite de angajament		Credite bugetare		Angajamente bugetare	Angajamente legale	Plati efectuate	Angajamente legale de platit	Cheltuieli efective
							aprobat la finele perioadei de raportare	trimestriale cumulate	aprobat la finele perioadei de raportare	trimestriale cumulate					
A						B	1	2	3	4	5	6	7	8=6-7	9
						intereselor statului, potrivit dispozitiilor legale			27.000	27.000	27.000	27.000		27.000	
	20	30				Alte cheltuieli			303.000	153.000	302.090	302.090	86.210	215.880	72.122
	20	30	30			Alte cheltuieli cu bunuri si servicii			303.000	153.000	302.090	302.090	86.210	215.880	72.122
	57					TITLUL VIII ASISTENTA SOCIALA			36.150.000	23.600.000	36.150.000	36.150.000	21.888.159	14.261.841	22.038.753
	57	02				Ajutoare sociale			36.150.000	23.600.000	36.150.000	36.150.000	21.888.159	14.261.841	22.038.753
	57	02	01			Ajutoare sociale in numerar			36.150.000	23.600.000	36.150.000	36.150.000	21.888.159	14.261.841	22.038.753
	59					TITLUL XI ALTE CHELTUIELI			1.000.000	636.000	1.000.000	1.000.000	503.147	496.853	499.529
	59	40				Sume aferente persoanelor cu handicap neincadrate			1.000.000	636.000	1.000.000	1.000.000	503.147	496.853	499.529
	84					PLATI EFECTUATE IN ANII PRECEDENTI SI RECUPERATE IN ANUL CURENT					-1.264.721	-1.264.721	-1.264.721		
	85					Titlul XIX PLATI EFECTUATE IN ANII PRECEDENTI SI RECUPERATE IN ANUL CURENT					-1.264.721	-1.264.721	-1.264.721		
	85	01				Plati efectuate in anii precedenti si recuperate in anul curent					-1.264.721	-1.264.721	-1.264.721		
	85	01	01			Plati efectuate in anii precedenti si recuperate in anul curent (SF)					-1.264.721	-1.264.721	-1.264.721		
7000	02					Partea IV-a SERVICII SI DEZVOLTARE PUBLICA, LOCUINTE, MEDIU SI APE			137.700.000	89.383.750	89.178.025	89.178.025	60.236.073	28.941.952	52.265.919
7002						LOCUINTE, SERVICII SI DEZVOLTARE PUBLICA			4.800.000	4.483.750	4.278.025	4.278.025	2.707.399	1.570.626	1.852.705
				01		CHELTUIELI CURENTE			4.800.000	4.483.750	4.483.750	4.483.750	2.913.124	1.570.626	1.852.705
	20					TITLUL II BUNURI SI SERVICII			4.800.000	4.483.750	4.483.750	4.483.750	2.913.124	1.570.626	1.852.705
	20	01				Bunuri si servicii			4.765.100	4.449.550	4.449.550	4.449.550	2.913.124	1.536.426	1.852.705
	20	01	03			Incalzit, iluminat si forta motrica			1.323.400	1.085.150	1.085.150	1.085.150	440.829	644.321	651.319




Capi- tol	Sub- capi- tol	Pa- ra- graf	Gru- pa / Titlu	Ar- ti- col	Ali- ne- at	Denumire indicator	Credite de angajament		Credite bugetare		Angajamente bugetare	Angajamente legale	Plati efectuate	Angajamente legale de platit	Cheltuieli efective
							aprobat la finele perioadei de raportare	trimestriale cumulate	aprobat la finele perioadei de raportare	trimestriale cumulate					
A						B	1	2	3	4	5	6	7	8=6-7	9
			20	01	04	Apa, canal si salubritate			2.634.700	2.573.600	2.573.600	2.573.600	2.168.871	404.729	905.724
			20	01	09	Materiale si prestari de servicii cu caracter functional			158.200	155.550	155.550	155.550	21.341	134.209	24.714
			20	01	30	Alte bunuri si servicii pentru intretinere si functionare			648.800	635.250	635.250	635.250	282.083	353.167	270.948
			20	30		Alte cheltuieli			34.900	34.200	34.200	34.200		34.200	
			20	30	03	Prime de asigurare non-viata			34.900	34.200	34.200	34.200		34.200	
			84			PLATI EFECTUATE IN ANII PRECEDENTI SI RECUPERATE IN ANUL CURENT					-205.725	-205.725	-205.725		
			85			Titlul XIX PLATI EFECTUATE IN ANII PRECEDENTI SI RECUPERATE IN ANUL CURENT					-205.725	-205.725	-205.725		
			85	01		Plati efectuate in anii precedenti si recuperate in anul curent					-205.725	-205.725	-205.725		
			85	01	01	Plati efectuate in anii precedenti si recuperate in anul curent (SF)					-205.725	-205.725	-205.725		
7402						PROTECTIA MEDIULUI			132.900.000	84.900.000	84.900.000	84.900.000	57.528.674	27.371.326	50.413.214
			01			CHELTUIELI CURENTE			132.900.000	84.900.000	84.900.000	84.900.000	57.528.674	27.371.326	50.413.214
			20			TITLUL II BUNURI SI SERVICII			132.900.000	84.900.000	84.900.000	84.900.000	57.528.674	27.371.326	50.413.214
			20	01		Bunuri si servicii			132.400.000	84.400.000	84.400.000	84.400.000	57.528.674	26.871.326	50.413.214
			20	01	30	Alte bunuri si servicii pentru intretinere si functionare			132.400.000	84.400.000	84.400.000	84.400.000	57.528.674	26.871.326	50.413.214
			20	02		Reparatii curente			500.000	500.000	500.000	500.000		500.000	
8000	02					Partea V-a ACTIUNI ECONOMICE			39.799.700	38.089.000	37.860.297	37.860.297	23.238.237	14.622.060	5.011.190
8402						TRANSPORTURI			39.799.700	38.089.000	37.860.297	37.860.297	23.238.237	14.622.060	5.011.190
			01			CHELTUIELI CURENTE			17.499.700	15.789.000	15.560.297	15.560.297	7.579.921	7.980.376	5.011.190



Capi- tol	Sub- capi- tol	Pa- ra- graf	Gru- pa / Titlu	Ar- ti- col	Ali- ne- at	Denumire indicator	Credite de angajament		Credite bugetare		Angajamente bugetare	Angajamente legale	Plati efectuate	Angajamente legale de platit	Cheltuieli efective
							aprobrate la finele perioadei de raportare	trimestriale cumulate	aprobrate la finele perioadei de raportare	trimestriale cumulate					
A						B	1	2	3	4	5	6	7	8=6-7	9
			10			TITLUL I CHELTUIELI DE PERSONAL			4.230.000	2.630.000	2.799.939	2.799.939	1.946.103	853.836	2.232.219
			10	01		Cheltuieli salariale in bani			3.950.000	2.500.000	2.738.051	2.738.051	1.913.331	824.720	2.187.236
			10	01	01	Salarii de baza			3.355.000	2.155.000	2.473.170	2.473.170	1.731.741	741.429	1.973.979
			10	01	05	Sporuri pentru conditii de munca			305.000	205.000	181.545	181.545	123.259	58.286	148.898
			10	01	13	Drepturi de delegare			30.000	10.000	962	962	962		962
			10	01	17	Indemnizatii de hrana			210.000	110.000	76.341	76.341	53.230	23.111	58.392
			10	01	30	Alte drepturi salariale in bani			50.000	20.000	6.033	6.033	4.139	1.894	5.005
			10	03		Contributii			280.000	130.000	61.888	61.888	32.772	29.116	44.983
			10	03	07	Contributia asiguratorie pentru munca			280.000	130.000	61.888	61.888	32.772	29.116	44.983
			20			TITLUL II BUNURI SI SERVICII			13.269.700	13.159.000	12.760.358	12.760.358	5.633.818	7.126.540	2.778.971
			20	01		Bunuri si servicii			2.270.700	2.195.000	2.134.393	2.134.393	919.492	1.214.901	769.161
			20	01	01	Furnituri de birou			7.000	7.000	6.805	6.805	6.804	1	4.141
			20	01	02	Materiale pentru curatenie			3.000	2.000	1.943	1.943	1.943		3.565
			20	01	03	Incalzit, iluminat si forta motrica			10.000	10.000	8.724	8.724	7.617	1.107	7.445
			20	01	04	Apa, canal si salubritate			3.000	3.000	511	511	511		511
			20	01	05	Carburanti si lubrifianti			14.000	14.000	5.000	5.000	5.000		7.576
			20	01	08	Posta, telecomunicatii, radio, tv, internet			162.000	162.000	156.769	156.769	71.591	85.178	63.770
			20	01	09	Materiale si prestari de servicii cu caracter functional			1.437.000	1.437.000	1.357.191	1.357.191	442.928	914.263	517.511
			20	01	30	Alte bunuri si servicii pentru intretinere si functionare			634.700	560.000	597.450	597.450	383.098	214.352	164.642
			20	02		Reparatii curente			9.507.000	9.507.000	9.500.838	9.500.838	4.173.312	5.327.526	1.602.299
			20	05		Bunuri de natura obiectelor de inventar			250.500	237.500	186.110	186.110	66.827	119.283	
			20	05	01	Uniforme si echipament			6.000	6.000					
			20	05	30	Alte obiecte de inventar			244.500	231.500	186.110	186.110	66.827	119.283	



Capi- tol	Sub- capi- tol	Pa- ra- graf	Gru- pa / Titlu	Ar- ti- col	Ali- ne- at	Denumire indicator	Credite de angajament		Credite bugetare		Angajamente bugetare	Angajamente legale	Plati efectuate	Angajamente legale de platit	Cheltuieli efective
							aprobate la finele perioadei de raportare	trimestriale cumulate	aprobate la finele perioadei de raportare	trimestriale cumulate					
A						B	1	2	3	4	5	6	7	8=6-7	9
	20	06				Deplasari, detasari, transferari			16.000	16.000	5.563	5.563	5.563		5.564
	20	06	01			Deplasari interne, detasari, transferari			2.000	2.000					
	20	06	02			Deplasari in strainatate			14.000	14.000	5.563	5.563	5.563		5.564
	20	12				Consultanta si expertiza			180.000	180.000	174.656	174.656		174.656	19.956
	20	13				Pregatire profesionala			30.000	30.000	1.490	1.490	1.490		1.490
	20	14				Protectia muncii			13.500	13.500	12.450	12.450	6.805	5.645	6.805
	20	30				Alte cheltuieli			1.002.000	980.000	744.858	744.858	460.329	284.529	373.696
	20	30	01			Reclama si publicitate			5.000	5.000	1.132	1.132	1.132		1.132
	20	30	03			Prime de asigurare non-viata			47.000	25.000	13.528	13.528	13.528		13.528
	20	30	04			Chirii			210.000	210.000	208.068	208.068	90.820	117.248	100.498
	20	30	30			Alte cheltuieli cu bunuri si servicii			740.000	740.000	522.130	522.130	354.849	167.281	258.538
	79					OPERATIUNI FINANCIARE			22.300.000	22.300.000	22.300.000	22.300.000	15.658.316	6.641.684	
	81					TITLUL XVII RAMBURSARI DE CREDITE			22.300.000	22.300.000	22.300.000	22.300.000	15.658.316	6.641.684	
	81	01				Rambursari de credite externe			12.254.400	12.254.400	12.254.400	12.254.400	7.269.264	4.985.136	
	81	01	05			Rambursari de credite aferente datoriei publice externe locale			12.254.400	12.254.400	12.254.400	12.254.400	7.269.264	4.985.136	
	81	02				Rambursari de credite interne			10.045.600	10.045.600	10.045.600	10.045.600	8.389.052	1.656.548	
	81	02	05			Rambursari de credite aferente datoriei publice interne locale			10.045.600	10.045.600	10.045.600	10.045.600	8.389.052	1.656.548	
9902	96					excedent/deficit sect funct			-40.892.830	-165.834.309			25.266.225		



Conducatorul institutiei

Conducatorul compartimentului
financiar-contabil



MUNICIPIUL BUCURESTI

CONTUL DE EXECUTIE AL BUGETULUI LOCAL - CHELTUIELI
SECTIUNEA DE DEZVOLTARE

Pag. 1 - lei-

Capi- tol	Sub- capi- tol	Pa- ra- graf	Gru- pa / Titlu	Ar- ti- col	Ali- ne- at	Denumire indicator	Credite de angajament		Credite bugetare		Angajamente bugetare	Angajamente legale	Plati efectuate	Angajamente legale de platit	Cheltuieli efective
							aprobate la finele perioadei de raportare	trimestriale cumulate	aprobate la finele perioadei de raportare	trimestriale cumulate					
A						B	1	2	3	4	5	6	7	8=6-7	9
5002						TOTAL CHELTUIELI	4.356.000	4.356.000	258.381.020	257.748.020	249.241.562	249.241.562	103.044.312	146.197.250	8.073.825
	01					CHELTUIELI CURENTE	4.356.000	4.356.000	11.161.000	11.091.000	6.247.666	6.247.666	1.851.308	4.396.358	566.114
	56					TITLUL VIII PROIECTE CU FINANTARE DIN FONDURI EXTERNE NERAMBURSABILE (FEN)									
						POSTADERARE			3.750.000	3.750.000	3.750.000	3.750.000	958.366	2.791.634	21.288
	56	02				Programe din Fondul Social European (FSE)			3.750.000	3.750.000	3.750.000	3.750.000	958.366	2.791.634	21.288
	56	02	01			Finantarea nationala			75.000	75.000	75.000	75.000	19.167	55.833	425
	56	02	02			Finantarea externa nerambursabila			3.675.000	3.675.000	3.675.000	3.675.000	939.199	2.735.801	20.863
	58					TITLUL X PROIECTE CU FINANTARE DIN FONDURI EXTERNE NERAMBURSABILE									
						CADRULUI FINANCIAR 2014-2020	4.356.000	4.356.000	7.411.000	7.341.000	2.497.666	2.497.666	892.942	1.604.724	544.826
	58	02				Programe din Fondul Social European (FSE)	4.356.000	4.356.000	7.411.000	7.341.000	2.497.666	2.497.666	892.942	1.604.724	544.826
	58	02	01			Finantarea nationala	871.200	871.200	1.498.580	1.493.000	515.913	515.913	170.124	345.789	100.800
	58	02	02			Finantarea externa nerambursabila	3.484.800	3.484.800	5.912.420	5.848.000	1.981.753	1.981.753	722.818	1.258.935	444.026
	70					CHELTUIELI DE CAPITAL			247.220.020	246.657.020	242.993.896	242.993.896	101.193.004	141.800.892	7.507.711
	71					TITLUL XIII ACTIVE NEFINANCIARE			247.220.020	246.657.020	242.993.896	242.993.896	101.193.004	141.800.892	7.507.711
	71	01				Active fixe			247.220.020	246.657.020	242.993.896	242.993.896	101.193.004	141.800.892	7.507.711
	71	01	01			Constructii			200.433.040	200.313.040	198.990.910	198.990.910	81.435.956	117.554.954	3.352.477
	71	01	02			Masini, echipamente si mijloace de transport			2.179.480	2.036.480	2.030.091	2.030.091	1.663.308	366.783	1.054.764
	71	01	03			Mobilier, aparatura birotica si alte active corporale			2.398.350	2.398.350	2.320.239	2.320.239	482.915	1.837.324	1.455.846
	71	01	30			Alte active fixe (inclusiv reparatii capitale)			42.209.150	41.909.150	39.652.656	39.652.656	17.610.825	22.041.831	1.644.624
5100	02					Partea I-a SERVICII PUBLICE GENERALE			14.771.700	14.471.700	13.427.053	13.427.053	4.524.227	8.902.826	5.654.650
5102						AUTORITATI PUBLICE SI ACTIUNI EXTERNE			13.771.700	13.771.700	13.102.228	13.102.228	4.524.227	8.578.001	5.586.034



Capi- tol	Sub- capi- tol	Pa- ra- graf	Gru- pa / Titlu	Ar- ti- col	Ali- ne- at	Denumire indicator	Credite de angajament		Credite bugetare		Angajamente bugetare	Angajamente legale	Plati efectuate	Angajamente legale de platit	Cheltuieli efective
							aprobat la finele perioadei de raportare	trimestriale cumulate	aprobat la finele perioadei de raportare	trimestriale cumulate					
A						B	1	2	3	4	5	6	7	8=6-7	9
						(inclusiv reparatii capitale)			1.000.000	700.000	324.825	324.825		324.825	30.074
6000	02					Partea II-a APARARE, ORDINE PUBLICA SI SIGURANTA NATIONALA			474.790	474.790	474.790	474.790	473.743	1.047	364.284
6102						ORDINE PUBLICA SI SIGURANTA NATIONALA			474.790	474.790	474.790	474.790	473.743	1.047	364.284
		70				CHELTUIELI DE CAPITAL			474.790	474.790	474.790	474.790	473.743	1.047	364.284
		71				TITLUL XIII ACTIVE NEFINANCIARE			474.790	474.790	474.790	474.790	473.743	1.047	364.284
		71	01			Active fixe			474.790	474.790	474.790	474.790	473.743	1.047	364.284
		71	01	01		Constructii									16.409
		71	01	02		Masini, echipamente si mijloace de transport									223.861
		71	01	03		Mobilier, aparatura birotica si alte active corporale			167.370	167.370	167.370	167.370	166.323	1.047	124.014
		71	01	30		Alte active fixe									
						(inclusiv reparatii capitale)			307.420	307.420	307.420	307.420	307.420		
6500	02					Partea III-a CHELTUIELI SOCIAL-CULTURALE	4.356.000	4.356.000	91.640.310	91.307.310	84.136.661	84.136.661	20.866.803	63.269.858	1.762.762
6502						INVATAMANT	4.356.000	4.356.000	53.977.360	53.977.360	47.226.771	47.226.771	11.420.893	35.805.878	1.021.495
		01				CHELTUIELI CURENTE	4.356.000	4.356.000	6.810.000	6.810.000	1.896.666	1.896.666	703.072	1.193.594	338.693
		58				TITLUL X PROIECTE CU FINANTARE DIN FONDURI EXTERNE NERAMBURSABILE									
						CADRULUI FINANCIAR 2014-2020	4.356.000	4.356.000	6.810.000	6.810.000	1.896.666	1.896.666	703.072	1.193.594	338.693
		58	02			Programe din Fondul Social European (FSE)	4.356.000	4.356.000	6.810.000	6.810.000	1.896.666	1.896.666	703.072	1.193.594	338.693
		58	02	01		Finantarea nationala	871.200	871.200	1.362.000	1.362.000	379.333	379.333	140.614	238.719	67.738
		58	02	02		Finantarea externa nerambursabila	3.484.800	3.484.800	5.448.000	5.448.000	1.517.333	1.517.333	562.458	954.875	270.955
		70				CHELTUIELI DE CAPITAL			47.167.360	47.167.360	45.330.105	45.330.105	10.717.821	34.612.284	682.802
		71				TITLUL XIII ACTIVE NEFINANCIARE			47.167.360	47.167.360	45.330.105	45.330.105	10.717.821	34.612.284	682.802
		71	01			Active fixe			47.167.360	47.167.360	45.330.105	45.330.105	10.717.821	34.612.284	682.802



Capi- tol	Sub- capi- tol	Pa- ra- graf	Gru- pa / Titlu	Ar- ti- col	Ali- ne- at	Denumire indicator	Credite de angajament		Credite bugetare		Angajamente bugetare	Angajamente legale	Plati efectuate	Angajamente legale de platit	Cheltuieli efective
							aprobat la finele perioadei de raportare	trimestriale cumulate	aprobat la finele perioadei de raportare	trimestriale cumulate					
A						B	1	2	3	4	5	6	7	8=6-7	9
			71	01	01	Constructii			42.223.950	42.223.950	41.391.820	41.391.820	9.269.636	32.122.184	353.564
			71	01	02	Masini, echipamente si mijloace de transport									14.470
			71	01	03	Mobilier, aparatura birotica si alte active corporale			117.300	117.300	111.190	111.190	102.050	9.140	204.530
			71	01	30	Alte active fixe (inclusiv reparatii capitale)			4.826.110	4.826.110	3.827.095	3.827.095	1.346.135	2.480.960	110.238
6702						CULTURA, RECREERE SI RELIGIE			35.961.120	35.961.120	35.471.060	35.471.060	8.736.798	26.734.262	87.460
			70			CHELTUIELI DE CAPITAL			35.961.120	35.961.120	35.471.060	35.471.060	8.736.798	26.734.262	87.460
			71			TITLUL XIII ACTIVE NEFINANCIARE			35.961.120	35.961.120	35.471.060	35.471.060	8.736.798	26.734.262	87.460
			71	01		Active fixe			35.961.120	35.961.120	35.471.060	35.471.060	8.736.798	26.734.262	87.460
			71	01	01	Constructii			25.585.130	25.585.130	25.095.130	25.095.130	6.404.417	18.690.713	
			71	01	02	Masini, echipamente si mijloace de transport									57.011
			71	01	03	Mobilier, aparatura birotica si alte active corporale									13.104
			71	01	30	Alte active fixe (inclusiv reparatii capitale)			10.375.990	10.375.990	10.375.930	10.375.930	2.332.381	8.043.549	17.345
6802						ASIGURARI SI ASISTENTA SOCIALA			1.701.830	1.368.830	1.438.830	1.438.830	709.112	729.718	653.807
			01			CHELTUIELI CURENTE			601.000	531.000	601.000	601.000	189.870	411.130	206.133
			58			TITLUL X PROIECTE CU FINANTARE DIN FONDURI EXTERNE NERAMBURSABILE CADRULUI FINANCIAR 2014-2020			601.000	531.000	601.000	601.000	189.870	411.130	206.133
			58	02		Programe din Fondul Social European (FSE)			601.000	531.000	601.000	601.000	189.870	411.130	206.133
			58	02	01	Finantarea nationala			136.580	131.000	136.580	136.580	29.510	107.070	33.062
			58	02	02	Finantarea externa nerambursabila			464.420	400.000	464.420	464.420	160.360	304.060	173.071



Capi- tol	Sub- capi- tol	Pa- ra- graf	Gru- pa / Titlu	Ar- ti- col	Ali- ne- at	Denumire indicator	Credite de angajament		Credite bugetare		Angajamente legale	Plati efectuate	Angajamente legale de platit	Cheltuieli efective	
							aprobat la finele perioadei de raportare	trimestriale cumulate	aprobat la finele perioadei de raportare	trimestriale cumulate					
A						B	1	2	3	4	5	6	7	8=6-7	9
			70			CHELTUIELI DE CAPITAL			1.100.830	837.830	837.830	837.830	519.242	318.588	447.674
			71			TITLUL XIII ACTIVE NEFINANCIARE			1.100.830	837.830	837.830	837.830	519.242	318.588	447.674
			71	01		Active fixe			1.100.830	837.830	837.830	837.830	519.242	318.588	447.674
			71	01	01	Constructii			120.000						2.878
			71	01	02	Masini, echipamente si mijloace de transport			706.830	563.830	563.830	563.830	413.063	150.767	249.392
			71	01	03	Mobilier, aparatura birotica si alte active corporale									19.402
			71	01	30	Alte active fixe (inclusiv reparatii capitale)			274.000	274.000	274.000	274.000	106.179	167.821	176.002
7000	02					Partea IV-a SERVICII SI DEZVOLTARE PUBLICA, LOCUINTE, MEDIU SI APE			62.694.560	62.694.560	62.694.560	62.694.560	20.709.827	41.984.733	
7002						LOCUINTE, SERVICII SI DEZVOLTARE PUBLICA			61.155.960	61.155.960	61.155.960	61.155.960	20.709.827	40.446.133	
			70			CHELTUIELI DE CAPITAL			61.155.960	61.155.960	61.155.960	61.155.960	20.709.827	40.446.133	
			71			TITLUL XIII ACTIVE NEFINANCIARE			61.155.960	61.155.960	61.155.960	61.155.960	20.709.827	40.446.133	
			71	01		Active fixe			61.155.960	61.155.960	61.155.960	61.155.960	20.709.827	40.446.133	
			71	01	01	Constructii			55.415.940	55.415.940	55.415.940	55.415.940	19.406.899	36.009.041	
			71	01	30	Alte active fixe (inclusiv reparatii capitale)			5.740.020	5.740.020	5.740.020	5.740.020	1.302.928	4.437.092	
7402						PROTECTIA MEDIULUI			1.538.600	1.538.600	1.538.600	1.538.600		1.538.600	
			70			CHELTUIELI DE CAPITAL			1.538.600	1.538.600	1.538.600	1.538.600		1.538.600	
			71			TITLUL XIII ACTIVE NEFINANCIARE			1.538.600	1.538.600	1.538.600	1.538.600		1.538.600	
			71	01		Active fixe			1.538.600	1.538.600	1.538.600	1.538.600		1.538.600	
			71	01	01	Constructii			1.528.600	1.528.600	1.528.600	1.528.600		1.528.600	
			71	01	30	Alte active fixe (inclusiv reparatii capitale)			10.000	10.000	10.000	10.000		10.000	



Capi- tol	Sub- capi- tol	Pa- ra- graf	Gru- pa / Titlu	Ar- ti- col	Ali- ne- at	Denumire indicator	Credite de angajament		Credite bugetare		Angajamente bugetare	Angajamente legale	Plati efectuate	Angajamente legale de platit	Cheltuieli efective
							aprobat la finele perioadei de raportare	trimestriale cumulate	aprobat la finele perioadei de raportare	trimestriale cumulate					
A						B	1	2	3	4	5	6	7	8=6-7	9
8000	02					Partea V-a ACTIUNI ECONOMICE			88.799.660	88.799.660	88.508.498	88.508.498	56.469.712	32.038.786	292.129
8402						TRANSPORTURI			88.799.660	88.799.660	88.508.498	88.508.498	56.469.712	32.038.786	292.129
		70				CHELTUIELI DE CAPITAL			88.799.660	88.799.660	88.508.498	88.508.498	56.469.712	32.038.786	292.129
		71				TITLUL XIII ACTIVE NEFINANCIARE			88.799.660	88.799.660	88.508.498	88.508.498	56.469.712	32.038.786	292.129
		71	01			Active fixe			88.799.660	88.799.660	88.508.498	88.508.498	56.469.712	32.038.786	292.129
		71	01	01		Constructii			72.025.030	72.025.030	72.025.030	72.025.030	45.075.181	26.949.849	
		71	01	02		Masini, echipamente si mijloace de transport			1.312.000	1.312.000	1.305.611	1.305.611	1.090.245	215.366	120.262
		71	01	03		Mobilier, aparatura birotica si alte active corporale			133.300	133.300	86.231	86.231	26.164	60.067	70.216
		71	01	30		Alte active fixe (inclusiv reparatii capitale)			15.329.330	15.329.330	15.091.626	15.091.626	10.278.122	4.813.504	101.651
9902	97					excedent/deficit sect dezv			40.903.980	-30.610.190			1.250.184		

Conducatorul institutiei,



Conducatorul compartimentului
financiar-contabil

[Handwritten signature]



MUNICIPIUL BUCURESTI

CONTUL DE EXECUTIE A BUGETULUI INSTITUTIILOR
PUBLICE - RAPORTURI EXTERNE - LA 30.06.2020

Anexa 7B

001 21 023


Pag. 1 - lei-

Capi- tol	Sub- capi- tol	Pa- ra- graf	Gru- pa / Titlu	Ar- ti- col	Ali- ne- at	Denumire indicator	Credite de angajament		Credite bugetare		Angajamente bugetare	Angajamente legale	Plati efectuate	Angajamente legale de platit	Cheltuieli efective
							aprobate la finele perioadei de raportare	trimestriale cumulate	aprobate la finele perioadei de raportare	trimestriale cumulate					
A						B	1	2	3	4	5	6	7	8=6-7	9
5006						CREDITE EXTERNE			92.902.800	92.902.800	92.902.800	92.902.800	10.939.572	81.963.228	
7006						LOCUINTE, SERVICII SI DEZVOLTARE PUBLICA			92.902.800	92.902.800	92.902.800	92.902.800	10.939.572	81.963.228	
	03					Locuinte			92.902.800	92.902.800	92.902.800	92.902.800	10.939.572	81.963.228	
		01				Dezvoltarea sistemului de locuinte			92.902.800	92.902.800	92.902.800	92.902.800	10.939.572	81.963.228	



Capi- tol	Sub- capi- tol	Pa- ra- graf	Gru- pa / Titlu	Ar- ti- col	Ali- ne- at	Denumire indicator	Credite de angajament		Credite bugetare		Angajamente bugetare	Angajamente legale	Plati efectuate	Angajamente legale de platit	Cheltuieli efective
							aprobate la finele perioadei de raportare	trimestriale cumulate	aprobate la finele perioadei de raportare	trimestriale cumulate					
A						B	1	2	3	4	5	6	7	8=6-7	9
5006						CREDITE EXTERNE			92.902.800	92.902.800	92.902.800	92.902.800	10.939.572	81.963.228	
			70			CHELTUIELI DE CAPITAL			92.902.800	92.902.800	92.902.800	92.902.800	10.939.572	81.963.228	
			71			TITLUL XIII ACTIVE NEFINANCIARE			92.902.800	92.902.800	92.902.800	92.902.800	10.939.572	81.963.228	
			71	01		Active fixe			92.902.800	92.902.800	92.902.800	92.902.800	10.939.572	81.963.228	
			71	01	01	Constructii			91.140.620	91.140.620	91.140.620	91.140.620	10.939.572	80.201.048	
			71	01	30	Alte active fixe (inclusiv reparatii capitale)			1.762.180	1.762.180	1.762.180	1.762.180		1.762.180	
7006						LOCUINTE, SERVICII SI DEZVOLTARE PUBLICA			92.902.800	92.902.800	92.902.800	92.902.800	10.939.572	81.963.228	
			70			CHELTUIELI DE CAPITAL			92.902.800	92.902.800	92.902.800	92.902.800	10.939.572	81.963.228	
			71			TITLUL XIII ACTIVE NEFINANCIARE			92.902.800	92.902.800	92.902.800	92.902.800	10.939.572	81.963.228	
			71	01		Active fixe			92.902.800	92.902.800	92.902.800	92.902.800	10.939.572	81.963.228	
			71	01	01	Constructii			91.140.620	91.140.620	91.140.620	91.140.620	10.939.572	80.201.048	
			71	01	30	Alte active fixe (inclusiv reparatii capitale)			1.762.180	1.762.180	1.762.180	1.762.180		1.762.180	

Conducatorul institutiei,



Conducatorul compartimentului
financiar-contabil

Reuf



MUNICIPIUL BUCURESTI

CONTUL DE EXECUTIE AL IMPRUMUTURILOR EXTERNE
SECTIUNEA DE DEZVOLTARE

Pag. 1 - lei-

Capi- tol	Sub- capi- tol	Pa- ra- graf	Gru- pa / Titlu	Ar- ti- col	Ali- ne- at	Denumire indicator	Credite de angajament		Credite bugetare		Angajamente bugetare	Angajamente legale	Plati efectuate	Angajamente legale de platit	Cheltuieli efective
							aprobate la finele perioadei de raportare	trimestriale cumulate	aprobate la finele perioadei de raportare	trimestriale cumulate					
A						B	1	2	3	4	5	6	7	8=6-7	9
5006						CREDITE EXTERNE			92.902.800	92.902.800	92.902.800	92.902.800	10.939.572	81.963.228	
7006						LOCUINTE, SERVICII SI DEZVOLTARE PUBLICA			92.902.800	92.902.800	92.902.800	92.902.800	10.939.572	81.963.228	
			70			CHELTUIELI DE CAPITAL			92.902.800	92.902.800	92.902.800	92.902.800	10.939.572	81.963.228	
			71			TITLUL XIII ACTIVE NEFINANCIARE			92.902.800	92.902.800	92.902.800	92.902.800	10.939.572	81.963.228	
			71	01		Active fixe			92.902.800	92.902.800	92.902.800	92.902.800	10.939.572	81.963.228	
			71	01	01	Constructii			91.140.620	91.140.620	91.140.620	91.140.620	10.939.572	80.201.048	
			71	01	30	Alte active fixe (inclusiv reparatii capitale)			1.762.180	1.762.180	1.762.180	1.762.180		1.762.180	

Conducatorul institutiei,



Conducatorul compartimentului
financiar-contabil

1 Reef



MUNICIPIUL BUCURESTI

CONTUL DE EXECUTIE A BUGETULUI INSTITUTIILOR
PUBLICI - IMPRUTUTURI INTERNE - LA 30.06.2020

ANEXA 7d

COO 2102 C

Pag. 1 - lei-

Capi- tol	Sub- capi- tol	Pa- ra- graf	Gru- pa / Titlu	Ar- ti- col	Ali- ne- at	Denumire indicator	Credite de angajament		Credite bugetare		Angajamente bugetare	Angajamente legale	Plati efectuate	Angajamente legale de platit	Cheltuieli efective
							aprobat la finele perioadei de raportare	trimestriale cumulate	aprobat la finele perioadei de raportare	trimestriale cumulate					
A						B	1	2	3	4	5	6	7	8=6-7	9
5007						CREDITE INTERNE	29.019.670	26.712.157	212.863.900	210.556.387	212.806.397	212.806.396	59.923.724	152.882.672	
6507						INVATAMANT			65.127.610	65.127.610	65.127.610	65.127.610	13.831.405	51.296.205	
	04					Invatamant secundar			65.127.610	65.127.610	65.127.610	65.127.610	13.831.405	51.296.205	
		01				Invatamant secundar inferior			24.663.690	24.663.690	24.663.690	24.663.690	7.200.104	17.463.586	
		02				Invatamant secundar superior			40.463.920	40.463.920	40.463.920	40.463.920	6.631.301	33.832.619	
6707						CULTURA, RECREERE SI RELIGIE	2.250.000		2.250.000		2,250.000	2.250.000		2.250.000	
	05					Servicii recreative si sportive	2.250.000		2.250.000		2,250.000	2.250.000		2.250.000	
		03				Intretinere gradini publice, parcuri zone verzi, baze sportive si de agrement	2.250.000		2.250.000		2,250.000	2.250.000		2.250.000	
7007						LOCUINTE, SERVICII SI DEZVOLTARE PUBLICA	26.769.650	26.712.146	144.486.270	144.428.766	144.428.767	144.428.766	46.092.308	98.336.458	
	03					Locuinte			117.716.620	117.716.620	117.716.620	117.716.620	19.380.162	98.336.458	
		01				Dezvoltarea sistemului de locuinte			117.716.620	117.716.620	117.716.620	117.716.620	19.380.162	98.336.458	
		50				Alte servicii in domeniile locuintelor, serviciilor si dezvoltarii comunale	26.769.650	26.712.146	26.769.650	26.712.146	26.712.147	26.712.146	26.712.146		
7407						PROTECTIA MEDIULUI			1.000.000	1.000.000	1.000.000	1.000.000		1.000.000	
	06					Canalizarea si tratarea apelor reziduale			1.000.000	1.000.000	1.000.000	1.000.000		1.000.000	
8407						TRANSPORTURI	20	11	20	11	20	20	11	9	
	03					Transport rutier	20	11	20	11	20	20	11	9	
		03				Strazi	20	11	20	11	20	20	11	9	



Capi- tol	Sub- capi- tol	Pa- ra- graf	Gru- pa / Titlu	Ar- ti- col	Ali- ne- at	Denumire indicator	Credite de angajament		Credite bugetare		Angajamente bugetare	Angajamente legale	Plati efectuate	Angajamente legale de platit	Cheltuieli efective
							aprobat la finele perioadei de raportare	trimestriale cumulate	aprobat la finele perioadei de raportare	trimestriale cumulate					
A						B	1	2	3	4	5	6	7	8=6-7	9
5007						CREDITE INTERNE	29.019.670	26.712.157	212.863.900	210.556.387	212.806.397	212.806.396	59.923.724	152.882.672	
	01					CHELTUIELI CURENTE			128.830.330	128.830.330	128.830.330	128.830.330	32.947.676	95.882.654	
	58					TITLUL X PROIECTE CU FINANTARE DIN FONDURI EXTERNE NERAMBURSABILE CADRULUI FINANCIAR 2014-2020			128.830.330	128.830.330	128.830.330	128.830.330	32.947.676	95.882.654	
	58	01				Programe din Fondul European de Dezvoltare Regionala (FEDR)			128.830.330	128.830.330	128.830.330	128.830.330	32.947.676	95.882.654	
	58	01	01			Finantarea nationala			47.877.240	47.877.240	47.877.240	47.877.240	12.683.737	35.193.503	
	58	01	02			Finantarea externa nerambursabila			71.711.470	71.711.470	71.711.470	71.711.470	20.219.699	51.491.771	
	58	01	03			Cheltuieli neeligibile			9.241.620	9.241.620	9.241.620	9.241.620	44.240	9.197.380	
	70					CHELTUIELI DE CAPITAL	29.019.670	26.712.157	84.033.570	81.726.057	83.976.067	83.976.066	26.976.048	57.000.018	
	71					TITLUL XIII ACTIVE NEFINANCIARE	29.019.670	26.712.157	84.033.570	81.726.057	83.976.067	83.976.066	26.976.048	57.000.018	
	71	01				Active fixe	29.019.670	26.712.157	84.033.570	81.726.057	83.976.067	83.976.066	26.976.048	57.000.018	
	71	01	01			Constructii	24.801.020	22.529.208	79.814.920	77.543.108	79.793.118	79.793.117	22.793.099	57.000.018	
	71	01	03			Mobilier, aparatura birotica si alte active corporale	4.218.650	4.182.949	4.218.650	4.182.949	4.182.949	4.182.949	4.182.949		
6507						INVATAMANT			65.127.610	65.127.610	65.127.610	65.127.610	13.831.405	51.296.205	
	01					CHELTUIELI CURENTE			51.027.610	51.027.610	51.027.610	51.027.610	13.831.405	37.196.205	
	58					TITLUL X PROIECTE CU FINANTARE DIN FONDURI EXTERNE NERAMBURSABILE CADRULUI FINANCIAR 2014-2020			51.027.610	51.027.610	51.027.610	51.027.610	13.831.405	37.196.205	
	58	01				Programe din Fondul European de Dezvoltare Regionala (FEDR)			51.027.610	51.027.610	51.027.610	51.027.610	13.831.405	37.196.205	
	58	01	01			Finantarea nationala			8.949.440	8.949.440	8.949.440	8.949.440	2.766.281	6.183.159	
	58	01	02			Finantarea externa nerambursabila			35.778.170	35.778.170	35.778.170	35.778.170	11.065.124	24.713.046	
	58	01	03			Cheltuieli neeligibile			6.300.000	6.300.000	6.300.000	6.300.000		6.300.000	



Capi- tol	Sub- capi- tol	Pa- ra- graf	Gru- pa / Titlu	Ar- ti- col	Ali- ne- at	Denumire indicator	Credite de angajament		Credite bugetare		Angajamente bugetare	Angajamente legale	Plati efectuate	Angajamente legale de platit	Cheltuieli efective
							aprobate la finele perioadei de raportare	trimestriale cumulate	aprobate la finele perioadei de raportare	trimestriale cumulate					
A						B	1	2	3	4	5	6	7	8=6-7	9
			70			CHELTUIELI DE CAPITAL			14.100.000	14.100.000	14.100.000	14.100.000		14.100.000	
			71			TITLUL XIII ACTIVE NEFINANCIARE			14.100.000	14.100.000	14.100.000	14.100.000		14.100.000	
			71	01		Active fixe			14.100.000	14.100.000	14.100.000	14.100.000		14.100.000	
			71	01	01	Constructii			14.100.000	14.100.000	14.100.000	14.100.000		14.100.000	
6707						CULTURA, RECREERE SI RELIGIE	2.250.000		2.250.000		2.250.000	2.250.000		2.250.000	
			70			CHELTUIELI DE CAPITAL	2.250.000		2.250.000		2.250.000	2.250.000		2.250.000	
			71			TITLUL XIII ACTIVE NEFINANCIARE	2.250.000		2.250.000		2.250.000	2.250.000		2.250.000	
			71	01		Active fixe	2.250.000		2.250.000		2.250.000	2.250.000		2.250.000	
			71	01	01	Constructii	2.250.000		2.250.000		2.250.000	2.250.000		2.250.000	
7007						LOCUINTE, SERVICII SI DEZVOLTARE PUBLICA	26.769.650	26.712.146	144.486.270	144.428.766	144.428.767	144.428.766	46.092.308	98.336.458	
			01			CHELTUIELI CURENTE			77.802.720	77.802.720	77.802.720	77.802.720	19.116.271	58.686.449	
			58			TITLUL X PROIECTE CU FINANTARE DIN FONDURI EXTERNE NERAMBURSABILE CADRULUI FINANCIAR 2014-2020			77.802.720	77.802.720	77.802.720	77.802.720	19.116.271	58.686.449	
			58	01		Programe din Fondul European de Dezvoltare Regionala (FEDR)			77.802.720	77.802.720	77.802.720	77.802.720	19.116.271	58.686.449	
			58	01	01	Finantarea nationala			38.927.800	38.927.800	38.927.800	38.927.800	9.917.456	29.010.344	
			58	01	02	Finantarea externa nerambursabila			35.933.300	35.933.300	35.933.300	35.933.300	9.154.575	26.778.725	
			58	01	03	Cheltuieli neeligibile			2.941.620	2.941.620	2.941.620	2.941.620	44.240	2.897.380	
			70			CHELTUIELI DE CAPITAL	26.769.650	26.712.146	66.683.550	66.626.046	66.626.047	66.626.046	26.976.037	39.650.009	
			71			TITLUL XIII ACTIVE NEFINANCIARE	26.769.650	26.712.146	66.683.550	66.626.046	66.626.047	66.626.046	26.976.037	39.650.009	
			71	01		Active fixe	26.769.650	26.712.146	66.683.550	66.626.046	66.626.047	66.626.046	26.976.037	39.650.009	
			71	01	01	Constructii	22.551.000	22.529.197	62.464.900	62.443.097	62.443.098	62.443.097	22.793.088	39.650.009	
			71	01	03	Mobilier, aparatura birotica si alte active corporale	4.218.650	4.182.949	4.218.650	4.182.949	4.182.949	4.182.949	4.182.949		
7407						PROTECTIA MEDIULUI			1.000.000	1.000.000	1.000.000	1.000.000		1.000.000	



Capi- tol	Sub- capi- tol	Pa- ra- graf	Gru- pa / Titlu	Ar- ti- col	Ali- ne- at	Denumire indicator	Credite de angajament		Credite bugetare		Angajamente bugetare	Angajamente legale	Plati efectuate	Angajamente legale de platit	Cheltuieli efective
							aprobat la finele perioadei de raportare	trimestriale cumulate	aprobat la finele perioadei de raportare	trimestriale cumulate					
A						B	1	2	3	4	5	6	7	8=6-7	9
			70			CHELTUIELI DE CAPITAL			1.000.000	1.000.000	1.000.000	1.000.000		1.000.000	
			71			TITLUL XIII ACTIVE NEFINANCIARE			1.000.000	1.000.000	1.000.000	1.000.000		1.000.000	
			71	01		Active fixe			1.000.000	1.000.000	1.000.000	1.000.000		1.000.000	
			71	01	01	Constructii			1.000.000	1.000.000	1.000.000	1.000.000		1.000.000	
8407						TRANSPORTURI	20	11	20	11	20	20	11	9	
			70			CHELTUIELI DE CAPITAL	20	11	20	11	20	20	11	9	
			71			TITLUL XIII ACTIVE NEFINANCIARE	20	11	20	11	20	20	11	9	
			71	01		Active fixe	20	11	20	11	20	20	11	9	
			71	01	01	Constructii	20	11	20	11	20	20	11	9	

Conducatorul institutiei,

Conducatorul compartimentului
financiar-contabil

Peuf



MUNICIPIUL BUCURESTI

CONTUL DE EXECUTIE AL IMPRUMUTURILOR INTERNE
SECTIUNEA DE DEZVOLTARE

Pag. 1 - lei-

Capi- tol	Sub- capi- tol	Pa- ra- graf	Gru- pa / Titlu	Ar- ti- col	Ali- ne- at	Denumire indicator	Credite de angajament		Credite bugetare		Angajamente bugetare	Angajamente legale	Plati efectuate	Angajamente legale de platit	Cheltuieli efective
							aprobate la finele perioadei de raportare	trimestriale cumulate	aprobate la finele perioadei de raportare	trimestriale cumulate					
A						B	1	2	3	4	5	6	7	8=6-7	9
5007						CREDITE INTERNE	29.019.670	26.712.157	212.863.900	210.556.387	212.806.397	212.806.396	59.923.724	152.882.672	
	01					CHELTUIELI CURENTE			128.830.330	128.830.330	128.830.330	128.830.330	32.947.676	95.882.654	
	58					TITLUL X PROIECTE CU FINANTARE DIN FONDURI EXTERNE NERAMBURSABILE CADRULUI FINANCIAR 2014-2020			128.830.330	128.830.330	128.830.330	128.830.330	32.947.676	95.882.654	
	58	01				Programe din Fondul European de Dezvoltare Regionala (FEDR)			128.830.330	128.830.330	128.830.330	128.830.330	32.947.676	95.882.654	
	58	01	01			Finantarea nationala			47.877.240	47.877.240	47.877.240	47.877.240	12.683.737	35.193.503	
	58	01	02			Finantarea externa nerambursabila			71.711.470	71.711.470	71.711.470	71.711.470	20.219.699	51.491.771	
	58	01	03			Cheltuieli neeligibile			9.241.620	9.241.620	9.241.620	9.241.620	44.240	9.197.380	
	70					CHELTUIELI DE CAPITAL	29.019.670	26.712.157	84.033.570	81.726.057	83.976.067	83.976.066	26.976.048	57.000.018	
	71					TITLUL XIII ACTIVE NEFINANCIARE	29.019.670	26.712.157	84.033.570	81.726.057	83.976.067	83.976.066	26.976.048	57.000.018	
	71	01				Active fixe	29.019.670	26.712.157	84.033.570	81.726.057	83.976.067	83.976.066	26.976.048	57.000.018	
	71	01	01			Constructii	24.801.020	22.529.208	79.814.920	77.543.108	79.793.118	79.793.117	22.793.099	57.000.018	
	71	01	03			Mobilier, aparatura birotica si alte active corporale	4.218.650	4.182.949	4.218.650	4.182.949	4.182.949	4.182.949	4.182.949		
6507						INVATAMANT			65.127.610	65.127.610	65.127.610	65.127.610	13.831.405	51.296.205	
	01					CHELTUIELI CURENTE			51.027.610	51.027.610	51.027.610	51.027.610	13.831.405	37.196.205	
	58					TITLUL X PROIECTE CU FINANTARE DIN FONDURI EXTERNE NERAMBURSABILE CADRULUI FINANCIAR 2014-2020			51.027.610	51.027.610	51.027.610	51.027.610	13.831.405	37.196.205	
	58	01				Programe din Fondul European de Dezvoltare Regionala (FEDR)			51.027.610	51.027.610	51.027.610	51.027.610	13.831.405	37.196.205	
	58	01	01			Finantarea nationala			8.949.440	8.949.440	8.949.440	8.949.440	2.766.281	6.183.159	
	58	01	02			Finantarea externa nerambursabila			35.778.170	35.778.170	35.778.170	35.778.170	11.065.124	24.713.046	
	58	01	03			Cheltuieli neeligibile			6.300.000	6.300.000	6.300.000	6.300.000		6.300.000	



Capi- tol	Sub- capi- tol	Pa- ra- graf	Gru- pa / Titlu	Ar- ti- col	Ali- ne- at	Denumire indicator	Credite de angajament		Credite bugetare		Angajamente bugetare	Angajamente legale	Plati efectuate	Angajamente legale de platit	Cheltuieli efective
							aprobat la finele perioadei de raportare	trimestriale cumulate	aprobat la finele perioadei de raportare	trimestriale cumulate					
A						B	1	2	3	4	5	6	7	8=6-7	9
			70			CHELTUIELI DE CAPITAL			14.100.000	14.100.000	14.100.000	14.100.000		14.100.000	
			71			TITLUL XIII ACTIVE NEFINANCIARE			14.100.000	14.100.000	14.100.000	14.100.000		14.100.000	
			71	01		Active fixe			14.100.000	14.100.000	14.100.000	14.100.000		14.100.000	
			71	01	01	Constructii			14.100.000	14.100.000	14.100.000	14.100.000		14.100.000	
6707						CULTURA, RECREERE SI RELIGIE	2.250.000		2.250.000		2.250.000	2.250.000		2.250.000	
			70			CHELTUIELI DE CAPITAL	2.250.000		2.250.000		2.250.000	2.250.000		2.250.000	
			71			TITLUL XIII ACTIVE NEFINANCIARE	2.250.000		2.250.000		2.250.000	2.250.000		2.250.000	
			71	01		Active fixe	2.250.000		2.250.000		2.250.000	2.250.000		2.250.000	
			71	01	01	Constructii	2.250.000		2.250.000		2.250.000	2.250.000		2.250.000	
7007						LOCUINTE, SERVICII SI DEZVOLTARE PUBLICA	26.769.650	26.712.146	144.486.270	144.428.766	144.428.767	144.428.766	46.092.308	98.336.458	
			01			CHELTUIELI CURENTE			77.802.720	77.802.720	77.802.720	77.802.720	19.116.271	58.686.449	
			58			TITLUL X PROIECTE CU FINANTARE DIN FONDURI EXTERNE NERAMBURSABILE CADRULUI FINANCIAR 2014-2020			77.802.720	77.802.720	77.802.720	77.802.720	19.116.271	58.686.449	
			58	01		Programe din Fondul European de Dezvoltare Regionala (FEDR)			77.802.720	77.802.720	77.802.720	77.802.720	19.116.271	58.686.449	
			58	01	01	Finantarea nationala			38.927.800	38.927.800	38.927.800	38.927.800	9.917.456	29.010.344	
			58	01	02	Finantarea externa nerambursabila			35.933.300	35.933.300	35.933.300	35.933.300	9.154.575	26.778.725	
			58	01	03	Cheltuieli neeligibile			2.941.620	2.941.620	2.941.620	2.941.620	44.240	2.897.380	
			70			CHELTUIELI DE CAPITAL	26.769.650	26.712.146	66.683.550	66.626.046	66.626.047	66.626.046	26.976.037	39.650.009	
			71			TITLUL XIII ACTIVE NEFINANCIARE	26.769.650	26.712.146	66.683.550	66.626.046	66.626.047	66.626.046	26.976.037	39.650.009	
			71	01		Active fixe	26.769.650	26.712.146	66.683.550	66.626.046	66.626.047	66.626.046	26.976.037	39.650.009	
			71	01	01	Constructii	22.551.000	22.529.197	62.464.900	62.443.097	62.443.098	62.443.097	22.793.088	39.650.009	
			71	01	03	Mobilier, aparatura birotica si alte active corporale	4.218.650	4.182.949	4.218.650	4.182.949	4.182.949	4.182.949	4.182.949		
7407						PROTECTIA MEDIULUI			1.000.000	1.000.000	1.000.000	1.000.000		1.000.000	



Capi- tol	Sub- capi- tol	Pa- ra- graf	Gru- pa / Titlu	Ar- ti- col	Ali- ne- at	Denumire indicator	Credite de angajament		Credite bugetare		Angajamente bugetare	Angajamente legale	Plati efectuate	Angajamente legale de platit	Cheltuieli efective
							aprobat la finele perioadei de raportare	trimestriale cumulate	aprobat la finele perioadei de raportare	trimestriale cumulate					
A						B	1	2	3	4	5	6	7	8=6-7	9
			70			CHELTUIELI DE CAPITAL			1.000.000	1.000.000	1.000.000	1.000.000		1.000.000	
			71			TITLUL XIII ACTIVE NEFINANCIARE			1.000.000	1.000.000	1.000.000	1.000.000		1.000.000	
			71	01		Active fixe			1.000.000	1.000.000	1.000.000	1.000.000		1.000.000	
			71	01	01	Constructii			1.000.000	1.000.000	1.000.000	1.000.000		1.000.000	
8407						TRANSPORTURI	20	11	20	11	20	20	11	9	
			70			CHELTUIELI DE CAPITAL	20	11	20	11	20	20	11	9	
			71			TITLUL XIII ACTIVE NEFINANCIARE	20	11	20	11	20	20	11	9	
			71	01		Active fixe	20	11	20	11	20	20	11	9	
			71	01	01	Constructii	20	11	20	11	20	20	11	9	

Conducatorul institutiei,



Conducatorul compartimentului
financiar-contabil

Prof



MUNICIPIUL BUCURESTI

DETALIAREA CHELTUIELIILOR
INSTITUTII PUBLICE FINANSTATE DIN VENITURI PROPRII
SI SUBVENTII DIN BUGETUL LOCAL

ANEXA 11

000 21.02 E + F

Pag. 1 - lei-

Capi- tol	Sub- capi- tol	Pa- ra- graf	Gru- pa / Titlu	Ar- ti- col	Ali- ne- at	Denumire indicator	Credite de angajament		Credite bugetare		Angajamente bugetare	Angajamente legale	Plati efectuate	Angajamente legale de platit	Cheltuieli efective
							aprobat la finele perioadei de raportare	trimestriale cumulate	aprobat la finele perioadei de raportare	trimestriale cumulate					
A						B	1	2	3	4	5	6	7	8=6-7	9
5010						TOTAL CHELTUIELI DIN VENITURI PROPRII									
						SI SUBVENTII	127.350	53.710	33.248.350	22.156.310	13.085.124	13.085.121	5.862.872	7.222.249	5.376.300
6510						INVATAMANT	127.350	53.710	23.657.920	15.023.260	7.598.977	7.598.974	2.852.531	4.746.443	2.851.930
	03					Invatamant prescolar si primar	11.840		17.754.570	10.767.710	6.763.694	6.763.692	2.288.607	4.475.085	2.284.862
		01				Invatamant prescolar			13.758.890	8.012.700	5.530.527	5.530.525	1.794.740	3.735.785	1.870.052
		02				Invatamant primar	11.840		3.995.680	2.755.010	1.233.167	1.233.167	493.867	739.300	414.810
	04					Invatamant secundar	63.810	23.710	4.663.500	3.153.350	564.390	564.389	469.743	94.646	473.652
		01				Invatamant secundar inferior	24.000		24.000						1.513
		02				Invatamant secundar superior	39.810	23.710	4.639.500	3.153.350	564.390	564.389	469.743	94.646	472.139
		05				Invatamant postliceal			1.188.150	1.072.200	270.893	270.893	94.181	176.712	93.416
	07					Invatamant nedefinibil prin nivel	51.700	30.000	51.700	30.000					
		04				Invatamant special	51.700	30.000	51.700	30.000					
6710						CULTURA, RECREERE SI RELIGIE			190.000	173.900	174.000	174.000	49.980	124.020	56.018
	03					Servicii culturale			190.000	173.900	174.000	174.000	49.980	124.020	56.018
		30				Alte servicii culturale			190.000	173.900	174.000	174.000	49.980	124.020	56.018
6810						ASIGURARI SI ASISTENTA SOCIALA			1.500.000	925.000	1.030.613	1.030.613	450.008	580.605	420.498
	04					Asistenta acordata persoanelor in varsta			260.000	130.000	260.000	260.000	58.556	201.444	61.349
	12					Unitati de asistenta medico-sociale			1.240.000	795.000	770.613	770.613	391.452	379.161	359.149
7010						LOCUINTE, SERVICII SI DEZVOLTARE PUBLICA			7.900.430	6.034.150	4.281.534	4.281.534	2.510.353	1.771.181	2.047.854
	50					Alte servicii in domeniile locuintelor, serviciilor si dezvoltarii comunale			7.900.430	6.034.150	4.281.534	4.281.534	2.510.353	1.771.181	2.047.854



Capi- tol	Sub- capi- tol	Pa- ra- graf	Gru- pa / Titlu	Ar- ti- col	Ali- ne- at	Denumire indicator	Credite de angajament		Credite bugetare		Angajamente bugetare	Angajamente legale	Plati efectuate	Angajamente legale de platit	Cheltuieli efective
							aprobat la finele perioadei de raportare	trimestriale cumulate	aprobat la finele perioadei de raportare	trimestriale cumulate					
A						B	1	2	3	4	5	6	7	8=6-7	9
						capitale)			1.053.000	973.000	529.515	529.515	265.615	263.900	19.877
	79					OPERATIUNI FINANCIARE			770.000	770.000					
	81					TITLUL XVII RAMBURSARI DE CREDITE			770.000	770.000					
	81	02				Rambursari de credite interne			770.000	770.000					
	81	02	01			Rambursari de credite interne garantate			770.000	770.000					
	84					PLATI EFECTUATE IN ANII PRECEDENTI SI RECUPERATE IN ANUL CURENT					-505	-505	-505		
	85					Titlul XIX PLATI EFECTUATE IN ANII PRECEDENTI SI RECUPERATE IN ANUL CURENT					-505	-505	-505		
	85	01				Plati efectuate in anii precedenti si recuperate in anul curent					-505	-505	-505		
	85	01	01			Plati efectuate in anii precedenti si recuperate in anul curent (SF)					-505	-505	-505		
6510						INVATAMANT	127.350	53.710	23.657.920	15.023.260	7.598.977	7.598.974	2.852.531	4.746.443	2.851.930
	01					CHELTUIELI CURENTE	127.350	53.710	23.007.920	14.373.260	7.598.977	7.598.974	2.852.531	4.746.443	2.848.528
	10					TITLUL I CHELTUIELI DE PERSONAL			2.891.555	1.935.030	1.312.090	1.312.090	463.914	848.176	410.943
	10	01				Cheltuieli salariale in bani			2.761.840	1.847.000	1.282.623	1.282.623	453.992	828.631	402.616
	10	01	01			Salarii de baza			550.000	420.000	150.000	150.000	79.069	70.931	77.522
	10	01	10			Fond pentru posturi ocupate prin cumul			115.000	74.000	50.000	50.000	14.632	35.368	12.176
	10	01	11			Fond aferent platii cu ora			2.061.840	1.325.000	1.072.623	1.072.623	357.372	715.251	310.755
	10	01	17			Indemnizatii de hrana			35.000	28.000	10.000	10.000	2.919	7.081	2.163
	10	02				Cheltuieli salariale in natura			21.800	16.000					
	10	02	06			Vouchere de vacanta			21.800	16.000					
	10	03				Contributii			107.915	72.030	29.467	29.467	9.922	19.545	8.327
	10	03	07			Contributia asiguratorie pentru munca			107.915	72.030	29.467	29.467	9.922	19.545	8.327



Capi- tol	Sub- capi- tol	Pa- ra- graf	Gru- pa / Titlu	Ar- ti- col	Ali- ne- at	Denumire indicator	Credite de angajament		Credite bugetare		Angajamente bugetare	Angajamente legale	Plati efectuate	Angajamente legale de platit	Cheltuieli efective
							aprobat la finele perioadei de raportare	trimestriale cumulate	aprobat la finele perioadei de raportare	trimestriale cumulate					
A						B	1	2	3	4	5	6	7	8=6-7	9
	20					TITLUL II BUNURI SI SERVICII	127.350	53.710	20.115.665	12.437.530	6.286.887	6.286.884	2.388.617	3.898.267	2.437.585
	20	01				Bunuri si servicii	71.840	36.110	1.401.610	954.600	94.382	94.381	50.316	44.065	58.118
	20	01	01			Furnituri de birou	5.980	3.470	20.880	15.370	931	931	324	607	172
	20	01	02			Materiale pentru curatenie	4.940	2.440	56.440	33.440	4.102	4.101	2.061	2.040	1.109
	20	01	07			Transport	2.000	2.000	7.000	6.000	1.520	1.520		1.520	
	20	01	08			Posta, telecomunicatii, radio, tv, internet	400	200	2.940	2.290	640	640	18	622	18
	20	01	09			Materiale si prestari de servicii cu caracter functional			6.200	3.420					
	20	01	30			Alte bunuri si servicii pentru intretinere si functionare	58.520	28.000	1.308.150	894.080	87.189	87.189	47.913	39.276	56.819
	20	02				Reparatii curente			1.260.000	1.110.000					
	20	03				Hrana			16.601.945	9.691.700	6.176.038	6.176.036	2.327.136	3.848.900	2.370.467
	20	03	01			Hrana pentru oameni			16.601.945	9.691.700	6.176.038	6.176.036	2.327.136	3.848.900	2.370.467
	20	04				Medicamente si materiale sanitare			6.000	6.000					
	20	04	01			Medicamente			6.000	6.000					
	20	05				Bunuri de natura obiectelor de inventar	46.610	16.100	684.310	531.000	14.017	14.017	10.036	3.981	8.254
	20	05	01			Uniforme si echipament			5.500	4.000					
	20	05	03			Lenjerie si accesorii de pat			119.000	109.000					
	20	05	30			Alte obiecte de inventar	46.610	16.100	559.810	418.000	14.017	14.017	10.036	3.981	8.254
	20	06				Deplasari, detasari, transferari	1.900	1.500	65.200	62.630	1.930	1.930	1.046	884	746
	20	06	01			Deplasari interne, detasari, transferari	1.900	1.500	15.200	12.630	1.930	1.930	1.046	884	746
	20	06	02			Deplasari in strainatate			50.000	50.000					
	20	11				Carti, publicatii si materiale documentare			8.600	7.600					
	20	13				Pregatire profesionala	7.000		27.000	18.000					



Capi- tol	Sub- capi- tol	Pa- ra- graf	Gru- pa / Titlu	Ar- ti- col	Ali- ne- at	Denumire indicator	Credite de angajament		Credite bugetare		Angajamente bugetare	Angajamente legale	Plati efectuate	Angajamente legale de platit	Cheltuieli efective
							aprobat la finele perioadei de raportare	trimestriale cumulate	aprobat la finele perioadei de raportare	trimestriale cumulate					
A						B	1	2	3	4	5	6	7	8=6-7	9
						internet			1.000	300	1.000	1.000		1.000	
	20	01	09			Materiale si prestari de servicii cu caracter functional			3.000	1.500	3.000	3.000		3.000	
	20	01	30			Alte bunuri si servicii pentru intretinere si functionare			7.500	5.700	7.500	7.500		7.500	
	20	05				Bunuri de natura obiectelor de inventar			1.000	1.000	1.000	1.000		1.000	
	20	05	30			Alte obiecte de inventar			1.000	1.000	1.000	1.000		1.000	
	20	06				Deplasari, detasari, transferari			1.500	1.000	1.500	1.500		1.500	
	20	06	01			Deplasari interne, detasari, transferari			1.500	1.000	1.500	1.500		1.500	
	20	13				Pregatire profesionala			1.000		1.000	1.000		1.000	
	20	14				Protectia muncii			1.500	700	1.500	1.500		1.500	
	20	30				Alte cheltuieli			167.000	159.000	151.000	151.000	49.980	101.020	49.984
	20	30	30			Alte cheltuieli cu bunuri si servicii			167.000	159.000	151.000	151.000	49.980	101.020	49.984
	70					CHELTUIELI DE CAPITAL									6.034
	71					TITLUL XIII ACTIVE NEFINANCIARE									6.034
	71	01				Active fixe									6.034
	71	01	02			Masini, echipamente si mijloace de transport									6.034
6810						ASIGURARI SI ASISTENTA SOCIALA			1.500.000	925.000	1.030.613	1.030.613	450.008	580.605	420.498
	01					CHELTUIELI CURENTE			1.180.000	685.000	878.988	878.988	405.483	473.505	416.913
	20					TITLUL II BUNURI SI SERVICII			1.180.000	685.000	878.988	878.988	405.483	473.505	416.913
	20	01				Bunuri si servicii			636.000	371.000	573.514	573.514	310.411	263.103	325.733
	20	01	01			Furnituri de birou			13.000	6.000	3.277	3.277	3.277		3.327
	20	01	02			Materiale pentru curatenie			123.000	55.000	107.839	107.839	48.934	58.905	64.541
	20	01	03			Incalzit, iluminat si forta motrica			132.000	102.000	127.435	127.435	92.146	35.289	92.491
	20	01	04			Apa, canal si salubritate			72.000	40.000	71.999	71.999	35.185	36.814	35.185



Capi- tol	Sub- capi- tol	Pa- ra- graf	Gru- pa / Titlu	Ar- ti- col	Ali- ne- at	Denumire indicator	Credite de angajament		Credite bugetare		Angajamente bugetare	Angajamente legale	Plati efectuate	Angajamente legale de platit	Cheltuieli efective
							aprobate la finele perioadei de raportare	trimestriale cumulate	aprobate la finele perioadei de raportare	trimestriale cumulate					
A						B	1	2	3	4	5	6	7	8=6-7	9
			20	01	06	Piese de schimb			10.000	10.000					
			20	01	07	Transport			6.000	6.000					
			20	01	08	Posta, telecomunicatii, radio, tv, internet			15.000	9.000	14.375	14.375	6.638	7.737	6.638
			20	01	09	Materiale si prestari de servicii cu caracter functional			25.000	15.000	8.608	8.608	8.607	1	7.927
			20	01	30	Alte bunuri si servicii pentru intretinere si functionare			240.000	128.000	239.981	239.981	115.624	124.357	115.624
			20	02		Reparatii curente			148.000	103.000	6.747	6.747	6.747		7.170
			20	03		Hrana			264.000	133.000	260.446	260.446	59.002	201.444	61.735
			20	03	01	Hrana pentru oameni			264.000	133.000	260.446	260.446	59.002	201.444	61.735
			20	04		Medicamente si materiale sanitare			50.000	30.000	21.652	21.652	21.652		17.589
			20	04	04	Dezinfectanti			50.000	30.000	21.652	21.652	21.652		17.589
			20	05		Bunuri de natura obiectelor de inventar			49.000	24.000	3.213	3.213	2.985	228	
			20	05	01	Uniforme si echipament			5.000		228	228		228	
			20	05	03	Lenjerie si accesorii de pat			25.000	10.000	2.427	2.427	2.427		
			20	05	30	Alte obiecte de inventar			19.000	14.000	558	558	558		
			20	06		Deplasari, detasari, transferari			3.000	2.000	1.927	1.927	807	1.120	807
			20	06	01	Deplasari interne, detasari, transferari			3.000	2.000	1.927	1.927	807	1.120	807
			20	11		Carti, publicatii si materiale documentare			4.000	2.000					
			20	12		Consultanta si expertiza			10.000	10.000					
			20	13		Pregatire profesionala			2.000						
			20	14		Protectia muncii			10.000	6.000	10.000	10.000	2.390	7.610	2.390
			20	30		Alte cheltuieli			4.000	4.000	1.489	1.489	1.489		1.489
			20	30	30	Alte cheltuieli cu bunuri si servicii			4.000	4.000	1.489	1.489	1.489		1.489



Capi- tol	Sub- capi- tol	Pa- ra- graf	Gru- pa / Titlu	Ar- ti- col	Ali- ne- at	Denumire indicator	Credite de angajament		Credite bugetare		Angajamente bugetare	Angajamente legale	Plati efectuate	Angajamente legale de platit	Cheltuieli efective
							aprobat la finele perioadei de raportare	trimestriale cumulate	aprobat la finele perioadei de raportare	trimestriale cumulate					
A						B	1	2	3	4	5	6	7	8=6-7	9
			70			CHELTUIELI DE CAPITAL			320.000	240.000	151.625	151.625	44.525	107.100	3.585
			71			TITLUL XIII ACTIVE NEFINANCIARE			320.000	240.000	151.625	151.625	44.525	107.100	3.585
			71	01		Active fixe			320.000	240.000	151.625	151.625	44.525	107.100	3.585
			71	01	01	Constructii									1.485
			71	01	30	Alte active fixe (inclusiv reparatii capitale)			320.000	240.000	151.625	151.625	44.525	107.100	2.100
						LOCUINTE, SERVICII SI DEZVOLTARE PUBLICA			7.900.430	6.034.150	4.281.534	4.281.534	2.510.353	1.771.181	2.047.854
			01			CHELTUIELI CURENTE			6.747.430	4.881.150	3.904.149	3.904.149	2.289.768	1.614.381	1.941.163
7010			10			TITLUL I CHELTUIELI DE PERSONAL			3.214.500	1.945.000	2.162.000	2.162.000	923.420	1.238.580	856.059
			10	01		Cheltuieli salariale in bani			3.148.500	1.899.000	2.116.000	2.116.000	904.396	1.211.604	837.550
			10	01	01	Salarii de baza			2.989.990	1.800.000	2.000.000	2.000.000	858.105	1.141.895	792.680
			10	01	08	Fond de premii			12.510	9.000					
			10	01	17	Indemnizatii de hrana			146.000	90.000	116.000	116.000	46.291	69.709	44.870
			10	03		Contributii			66.000	46.000	46.000	46.000	19.024	26.976	18.509
			10	03	07	Contributia asiguratorie pentru munca			66.000	46.000	46.000	46.000	19.024	26.976	18.509
			20			TITLUL II BUNURI SI SERVICII			3.206.430	2.611.250	1.737.999	1.737.999	1.366.198	371.801	1.084.954
			20	01		Bunuri si servicii			2.743.130	2.351.250	1.437.755	1.437.755	1.208.689	229.066	816.517
			20	01	01	Furnituri de birou			24.390	17.000					1.368
			20	01	02	Materiale pentru curatenie			14.040	10.040	2.046	2.046	1.861	185	551
			20	01	03	Incalzit, iluminat si forta motrica			480.000	400.000	345.299	345.299	323.125	22.174	266.772
			20	01	04	Apa, canal si salubritate			230.000	180.000	21.761	21.761	21.761		19.964
			20	01	05	Carburanti si lubrifianti			26.210	19.210	15.005	15.005	15.005		5.005
			20	01	08	Posta, telecomunicatii, radio, tv, internet			131.810	80.000	85.431	85.431	50.824	34.607	43.635
			20	01	09	Materiale si prestari de servicii cu caracter functional			651.680	460.000	410.161	410.161	306.244	103.917	181.320



Capi- tol	Sub- capi- tol	Pa- ra- graf	Gru- pa / Titlu	Ar- ti- col	Ali- ne- at	Denumire indicator	Credite de angajament		Credite bugetare		Angajamente bugetare	Angajamente legale	Plati efectuate	Angajamente legale de platit	Cheltuieli efective
							aprobate la finele perioadei de raportare	trimestriale cumulate	aprobate la finele perioadei de raportare	trimestriale cumulate					
A						B	1	2	3	4	5	6	7	8=6-7	9
			20	01	30	Alte bunuri si servicii pentru intretinere si functionare			1.185.000	1.185.000	558.052	558.052	489.869	68.183	298.502
			20	02		Reparatii curente			10.000	7.000					
			20	05		Bunuri de natura obiectelor de inventar			120.000	70.000	6.061	6.061	579	5.482	-156
			20	05	30	Alte obiecte de inventar			120.000	70.000	6.061	6.061	579	5.482	-156
			20	12		Consultanta si expertiza			300.000	160.000	285.658	285.658	155.368	130.290	265.702
			20	13		Pregatire profesionala			1.500	1.000	1.000	1.000		1.000	1.000
			20	14		Protectia muncii			15.000	10.000					
			20	24		Comisioane si alte costuri aferente imprumuturilor			5.000	5.000	5.000	5.000	300	4.700	100
			20	24	02	Comisioane si alte costuri aferente imprumuturilor interne			5.000	5.000	5.000	5.000	300	4.700	100
			20	25		Cheltuieli judiciare si extrajudiciare derivate din actiuni in reprezentarea intereselor statului, potrivit dispozitiilor legale			7.000	4.000					
			20	30		Alte cheltuieli			4.800	3.000	2.525	2.525	1.262	1.263	1.791
			20	30	03	Prime de asigurare non-viata			4.800	3.000	2.525	2.525	1.262	1.263	1.262
			20	30	30	Alte cheltuieli cu bunuri si servicii									529
			30			TITLUL III DOBANZI			322.500	322.500	150	150	150		150
			30	01		Dobanzi aferente datoriei publice interne			322.500	322.500	150	150	150		150
			30	01	01	Dobanzi aferente datoriei publice interne directe			322.500	322.500	150	150	150		150
			59			TITLUL XI ALTE CHELTUIELI			4.000	2.400	4.000	4.000		4.000	
			59	40		Sume aferente persoanelor cu handicap neincadrate			4.000	2.400	4.000	4.000		4.000	



Capi- tol	Sub- capi- tol	Pa- ra- graf	Gru- pa / Titlu	Ar- ti- col	Ali- ne- at	Denumire indicator	Credite de angajament		Credite bugetare		Angajamente bugetare	Angajamente legale	Plati efectuate	Angajamente legale de platit	Cheltuieli efective
							aprobate la finele perioadei de raportare	trimestriale cumulate	aprobate la finele perioadei de raportare	trimestriale cumulate					
A						B	1	2	3	4	5	6	7	8=6-7	9
			70			CHELTUIELI DE CAPITAL			383.000	383.000	377.890	377.890	221.090	156.800	106.691
			71			TITLUL XIII ACTIVE NEFINANCIARE			383.000	383.000	377.890	377.890	221.090	156.800	106.691
			71	01		Active fixe			383.000	383.000	377.890	377.890	221.090	156.800	106.691
			71	01	02	Masini, echipamente si mijloace de transport									52.312
			71	01	03	Mobilier, aparatura birotica si alte active corporale									38.431
			71	01	30	Alte active fixe (inclusiv reparatii capitale)			383.000	383.000	377.890	377.890	221.090	156.800	15.9-8
			79			OPERATIUNI FINANCIARE			770.000	770.000					
			81			TITLUL XVII RAMBURSARI DE CREDITE			770.000	770.000					
			81	02		Rambursari de credite interne			770.000	770.000					
			81	02	01	Rambursari de credite interne garantate			770.000	770.000					
			84			PLATI EFECTUATE IN ANII PRECEDENTI SI RECUPERATE IN ANUL CURENT					-505	-505	-505		
			85			Titlul XIX PLATI EFECTUATE IN ANII PRECEDENTI SI RECUPERATE IN ANUL CURENT					-505	-505	-505		
			85	01		Plati efectuate in anii precedenti si recuperate in anul curent					-505	-505	-505		
			85	01	01	Plati efectuate in anii precedenti si recuperate in anul curent (SF)					-505	-505	-505		



Conducatorul institutiei

Conducatorul compartimentului
financiar-contabil

Reuf



Capi- tol	Sub- capi- tol	Pa- ra- graf	Gru- pa / Titlu	Ar- ti- col	Ali- ne- at	Denumire indicator	Credite de angajament		Credite bugetare		Angajamente bugetare	Angajamente legale	Plati efectuate	Angajamente legale de platit	Cheltuieli efective
							aprobat la finele perioadei de raportare	trimestriale cumulate	aprobat la finele perioadei de raportare	trimestriale cumulate					
A						B	1	2	3	4	5	6	7	8=6-7	9
						derivate din actiuni in reprezentarea intereselor statului, potrivit dispozitiilor legale			7.000	4.000					
	20	30				Alte cheltuieli			233.800	219.000	153.534	155.534	52.814	102.720	53.264
	20	30	01			Reclama si publicitate			1.000	1.000					
	20	30	02			Protocol si reprezentare			1.000	1.000					
	20	30	03			Prime de asigurare non-viata			4.800	3.000	2.525	2.525	1.262	1.262	1.262
	20	30	04			Chirii			11.000	9.000					
	20	30	30			Alte cheltuieli cu bunuri si servicii			216.000	205.000	153.009	153.009	51.552	101.457	52.002
	30					TITLUL III DOBANZI			322.500	322.500	150	150	150		150
	30	01				Dobanzi aferente datoriei publice interne			322.500	322.500	150	150	150		150
	30	01	01			Dobanzi aferente datoriei publice interne directe			322.500	322.500	150	150	150		150
	59					TITLUL XI ALTE CHELTUIELI			4.700	3.100	4.000	4.000		4.000	
	59	01				Burse			700	700					
	59	40				Sume aferente persoanelor cu handicap neincadrate			4.000	2.400	4.000	4.000		4.000	
	79					OPERATIUNI FINANCIARE			770.000	770.000					
	81					TITLUL XVII RAMBURSARI DE CREDITE			770.000	770.000					
	81	02				Rambursari de credite interne			770.000	770.000					
	81	02	01			Rambursari de credite interne garantate			770.000	770.000					
	84					PLATI EFECTUATE IN ANII PRECEDENTI SI RECUPERATE IN ANUL CURENT					-505	-505	-505		
	85					Titlul XIX PLATI EFECTUATE IN ANII PRECEDENTI SI RECUPERATE IN ANUL CURENT					-505	-505	-505		



Capi- tol	Sub- capi- tol	Pa- ra- graf	Gru- pa / Titlu	Ar- ti- col	Ali- ne- at	Denumire indicator	Credite de angajament		Credite bugetare		Angajamente bugetare	Angajamente legale	Plati efectuate	Angajamente legale de platit	Cheltuieli efective
							aprobate la finele perioadei de raportare	trimestriale cumulate	aprobate la finele perioadei de raportare	trimestriale cumulate					
A						B	1	2	3	4	5	6	7	8=6-7	9
						intretinere si functionare	58.520	28.000	1.308.150	894.080	87.189	87.189	47.913	39.276	56.819
	20	02				Reparatii curente			1.260.000	1.110.000					
	20	03				Hrana			16.601.945	9.691.700	6.176.038	6.176.036	2.327.136	3.848.900	2.370.467
	20	03	01			Hrana pentru oameni			16.601.945	9.691.700	6.176.038	6.176.036	2.327.136	3.848.900	2.370.467
	20	04				Medicamente si materiale sanitare			6.000	6.000					
	20	04	01			Medicamente			6.000	6.000					
	20	05				Bunuri de natura obiectelor de inventar	46.610	16.100	684.310	531.000	14.017	14.017	10.036	3.981	8.254
	20	05	01			Uniforme si echipament			5.500	4.000					
	20	05	03			Lenjerie si accesorii de pat			119.000	109.000					
	20	05	30			Alte obiecte de inventar	46.610	16.100	559.810	418.000	14.017	14.017	10.036	3.981	8.254
	20	06				Deplasari, detasari, transferari	1.900	1.500	65.200	62.630	1.930	1.930	1.046	884	746
	20	06	01			Deplasari interne, detasari, transferari	1.900	1.500	15.200	12.630	1.930	1.930	1.046	884	746
	20	06	02			Deplasari in strainatate			50.000	50.000					
	20	11				Carti, publicatii si materiale documentare			8.600	7.600					
	20	13				Pregatire profesionala	7.000		27.000	18.000					
	20	14				Protectia muncii			3.000	3.000					
	20	30				Alte cheltuieli			58.000	53.000	520	520	83	437	
	20	30	01			Reclama si publicitate			1.000	1.000					
	20	30	02			Protocol si reprezentare			1.000	1.000					
	20	30	04			Chirii			11.000	9.000					
	20	30	30			Alte cheltuieli cu bunuri si servicii			45.000	42.000	520	520	83	437	
	59					TITLUL XI ALTE CHELTUIELI			700	700					
	59	01				Burse			700	700					
6710						CULTURA, RECREERE SI RELIGIE			190.000	173.900	174.000	174.000	49.980	124.020	49.984
	01					CHELTUIELI CURENTE			190.000	173.900	174.000	174.000	49.980	124.020	49.984



Capi- tol	Sub- capi- tol	Pa- ra- graf	Gru- pa / Titlu	Ar- ti- col	Ali- ne- af	Denumire indicator	Credite de angajament		Credite bugetare		Angajamente bugetare	Angajamente legale	Plati efectuate	Angajamente legale de platit	Cheltuieli efective
							aprobate la finele perioadei de raportare	trimestriale cumulate	aprobate la finele perioadei de raportare	trimestriale cumulate					
A						B	1	2	3	4	5	6	7	8=6-7	9
			20			TITLUL II BUNURI SI SERVICII			190.000	173.900	174.000	174.000	49.980	124.020	49.984
			20 01			Bunuri si servicii			18.000	12.200	18.000	18.000		18.000	
			20 01 01			Furnituri de birou			2.000	1.500	2.000	2.000		2.000	
			20 01 02			Materiale pentru curatenie			1.500	1.000	1.500	1.500		1.500	
			20 01 05			Carburanti si lubrifianti			1.500	1.000	1.500	1.500		1.500	
			20 01 06			Piese de schimb			1.500	1.200	1.500	1.500		1.500	
			20 01 08			Posta, telecomunicatii, radio, tv, internet			1.000	300	1.000	1.000		1.000	
			20 01 09			Materiale si prestari de servicii cu caracter functional			3.000	1.500	3.000	3.000		3.000	
			20 01 30			Alte bunuri si servicii pentru intretinere si functionare			7.500	5.700	7.500	7.500		7.500	
			20 05			Bunuri de natura obiectelor de inventar			1.000	1.000	1.000	1.000		1.000	
			20 05 30			Alte obiecte de inventar			1.000	1.000	1.000	1.000		1.000	
			20 06			Deplasari, detasari, transferari			1.500	1.000	1.500	1.500		1.500	
			20 06 01			Deplasari interne, detasari, transferari			1.500	1.000	1.500	1.500		1.500	
			20 13			Pregatire profesionala			1.000		1.000	1.000		1.000	
			20 14			Protectia muncii			1.500	700	1.500	1.500		1.500	
			20 30			Alte cheltuieli			167.000	159.000	151.000	151.000	49.980	101.020	49.984
			20 30 30			Alte cheltuieli cu bunuri si servicii			167.000	159.000	151.000	151.000	49.980	101.020	49.984
6810						ASIGURARI SI ASISTENTA SOCIALA			1.180.000	685.000	878.988	878.988	405.483	473.505	416.913
			01			CHELTUIELI CURENTE			1.180.000	685.000	878.988	878.988	405.483	473.505	416.913
			20			TITLUL II BUNURI SI SERVICII			1.180.000	685.000	878.988	878.988	405.483	473.505	416.913
			20 01			Bunuri si servicii			636.000	371.000	573.514	573.514	310.411	263.103	325.733
			20 01 01			Furnituri de birou			13.000	6.000	3.277	3.277	3.277		3.327
			20 01 02			Materiale pentru curatenie			123.000	55.000	107.839	107.839	48.934	58.905	64.541



Capi- tol	Sub- capi- tol	Pa- ra- graf	Gru- pa / Titlu	Ar- ti- col	Ali- ne- at	Denumire indicator	Credite de angajament		Credite bugetare		Angajamente bugetare	Angajamente legale	Plati efectuate	Angajamente legale de platit	Cheltuieli efective
							aprobate la finele perioadei de raportare	trimestriale cumulate	aprobate la finele perioadei de raportare	trimestriale cumulate					
A						B	1	2	3	4	5	6	7	8=6-7	9
			20	01	03	Incalzit, iluminat si forta motrica			132.000	102.000	127.435	127.435	92.146	35.289	92.491
			20	01	04	Apa, canal si salubritate			72.000	40.000	71.999	71.999	35.185	36.814	35.185
			20	01	06	Piese de schimb			10.000	10.000					
			20	01	07	Transport			6.000	6.000					
			20	01	08	Posta, telecomunicatii, radio, tv, internet			15.000	9.000	14.375	14.375	6.638	7.737	6.638
			20	01	09	Materiale si prestari de servicii cu caracter functional			25.000	15.000	8.608	8.608	8.607	1	7.927
			20	01	30	Alte bunuri si servicii pentru intretinere si functionare			240.000	128.000	239.981	239.981	115.624	124.357	115.624
			20	02		Reparatii curente			148.000	103.000	6.747	6.747	6.747		7.170
			20	03		Hrana			264.000	133.000	260.446	260.446	59.002	201.444	61.735
			20	03	01	Hrana pentru oameni			264.000	133.000	260.446	260.446	59.002	201.444	61.735
			20	04		Medicamente si materiale sanitare			50.000	30.000	21.652	21.652	21.652		17.589
			20	04	04	Dezinfectanti			50.000	30.000	21.652	21.652	21.652		17.589
			20	05		Bunuri de natura obiectelor de inventar			49.000	24.000	3.213	3.213	2.985	228	
			20	05	01	Uniforme si echipament			5.000		228	228		228	
			20	05	03	Lenjerie si accesorii de pat			25.000	10.000	2.427	2.427	2.427		
			20	05	30	Alte obiecte de inventar			19.000	14.000	558	558	558		
			20	06		Deplasari, detasari, transferari			3.000	2.000	1.927	1.927	807	1.120	807
			20	06	01	Deplasari interne, detasari, transferari			3.000	2.000	1.927	1.927	807	1.120	807
			20	11		Carti, publicatii si materiale documentare			4.000	2.000					
			20	12		Consultanta si expertiza			10.000	10.000					
			20	13		Pregatire profesionala			2.000						
			20	14		Protectia muncii			10.000	6.000	10.000	10.000	2.390	7.610	2.390



Capi- tol	Sub- capi- tol	Pa- ra- graf	Gru- pa / Titlu	Ar- ti- col	Ali- ne- at	Denumire indicator	Credite de angajament		Credite bugetare		Angajamente bugetare	Angajamente legale	Plati efectuate	Angajamente legale de platit	Cheltuieli efective
							aprobat la finele perioadei de raportare	trimestriale cumulate	aprobat la finele perioadei de raportare	trimestriale cumulate					
A						B	1	2	3	4	5	6	7	8=6-7	9
			20	30		Alte cheltuieli			4.000	4.000	1.489	1.489	1.489		1.489
			20	30	30	Alte cheltuieli cu bunuri si servicii			4.000	4.000	1.489	1.489	1.489		1.489
7010						LOCUINTE, SERVICII SI DEZVOLTARE PUBLICA			7.517.430	5.651.150	3.903.644	3.903.644	2.289.263	1.614.381	1.941.163
			01			CHELTUIELI CURENTE			6.747.430	4.881.150	3.904.149	3.904.149	2.289.768	1.614.381	1.941.163
			10			TITLUL I CHELTUIELI DE PERSONAL			3.214.500	1.945.000	2.162.000	2.162.000	923.420	1.238.580	856.059
			10	01		Cheltuieli salariale in bani			3.148.500	1.899.000	2.116.000	2.116.000	904.396	1.211.604	837.550
			10	01	01	Salarii de baza			2.989.990	1.800.000	2.000.000	2.000.000	858.105	1.141.895	792.680
			10	01	08	Fond de premii			12.510	9.000					
			10	01	17	Indemnizatii de hrana			146.000	90.000	116.000	116.000	46.291	69.709	44.870
			10	03		Contributii			66.000	46.000	46.000	46.000	19.024	26.976	18.509
			10	03	07	Contributia asiguratorie pentru munca			66.000	46.000	46.000	46.000	19.024	26.976	18.509
			20			TITLUL II BUNURI SI SERVICII			3.206.430	2.611.250	1.737.999	1.737.999	1.366.198	371.801	1.084.954
			20	01		Bunuri si servicii			2.743.130	2.351.250	1.437.755	1.437.755	1.208.689	229.066	816.517
			20	01	01	Furnituri de birou			24.390	17.000					1.368
			20	01	02	Materiale pentru curatenie			14.040	10.040	2.046	2.046	1.861	185	551
			20	01	03	Incalzit, iluminat si forta motrica			480.000	400.000	345.299	345.299	323.125	22.174	266.772
			20	01	04	Apa, canal si salubritate			230.000	180.000	21.761	21.761	21.761		19.964
			20	01	05	Carburanti si lubrifianti			26.210	19.210	15.005	15.005	15.005		5.005
			20	01	08	Posta, telecomunicatii, radio, tv, internet			131.810	80.000	85.431	85.431	50.824	34.607	43.635
			20	01	09	Materiale si prestari de servicii cu caracter functional			651.680	460.000	410.161	410.161	306.244	103.917	181.320
			20	01	30	Alte bunuri si servicii pentru intretinere si functionare			1.185.000	1.185.000	558.052	558.052	489.869	68.183	298.502
			20	02		Reparatii curente			10.000	7.000					
			20	05		Bunuri de natura obiectelor de inventar			120.000	70.000	6.061	6.061	579	5.482	-156




Capi- tol	Sub- capi- tol	Pa- ra- graf	Gru- pa / Titlu	Ar- ti- col	Ali- ne- at	Denumire indicator	Credite de angajament		Credite bugetare		Angajamente bugetare	Angajamente legale	Plati efectuate	Angajamente legale de platit	Cheltuieli efective
							aprobate la finele perioadei de raportare	trimestriale cumulate	aprobate la finele perioadei de raportare	trimestriale cumulate					
A						B	1	2	3	4	5	6	7	8=6-7	9
			20	05	30	Alte obiecte de inventar			120.000	70.000	6.061	6.061	579	5.482	-156
			20	12		Consultanta si expertiza			300.000	160.000	285.658	285.658	155.368	130.290	265.702
			20	13		Pregatire profesionala			1.500	1.000	1.000	1.000		1.000	1.000
			20	14		Protectia muncii			15.000	10.000					
			20	24		Comisioane si alte costuri aferente imprumuturilor			5.000	5.000	5.000	5.000	300	4.700	100
			20	24	02	Comisioane si alte costuri aferente imprumuturilor interne			5.000	5.000	5.000	5.000	300	4.700	100
			20	25		Cheltuieli judiciare si extrajudiciare derivate din actiuni in reprezentarea intereselor statului, potrivit dispozitiilor legale			7.000	4.000					
			20	30		Alte cheltuieli			4.800	3.000	2.525	2.525	1.262	1.263	1.791
			20	30	03	Prime de asigurare non-viata			4.800	3.000	2.525	2.525	1.262	1.263	1.262
			20	30	30	Alte cheltuieli cu bunuri si servicii									529
			30			TITLUL III DOBANZI			322.500	322.500	150	150	150		150
			30	01		Dobanzi aferente datoriei publice interne			322.500	322.500	150	150	150		150
			30	01	01	Dobanzi aferente datoriei publice interne directe			322.500	322.500	150	150	150		150
			59			TITLUL XI ALTE CHELTUIELI			4.000	2.400	4.000	4.000		4.000	
			59	40		Sume aferente persoanelor cu handicap neincadrate			4.000	2.400	4.000	4.000		4.000	
			79			OPERATIUNI FINANCIARE			770.000	770.000					
			81			TITLUL XVII RAMBURSARI DE CREDITE			770.000	770.000					
			81	02		Rambursari de credite interne			770.000	770.000					
			81	02	01	Rambursari de credite interne garantate			770.000	770.000					



Capi- tol	Sub- capi- tol	Pa- ra- graf	Gru- pa / Titlu	Ar- ti- col	Ali- ne- at	Denumire indicator	Credite de angajament		Credite bugetare		Angajamente bugetare	Angajamente legale	Plati efectuate	Angajamente legale de platit	Cheltuieli efective
							aprobate la finele perioadei de raportare	trimestriale cumulate	aprobate la finele perioadei de raportare	trimestriale cumulate					
A						B	1	2	3	4	5	6	7	8=6-7	9
			84			PLATI EFECTUATE IN ANII PRECEDENTI SI RECUPERATE IN ANUL CURENT					-505	-505	-505		
			85			Titlul XIX PLATI EFECTUATE IN ANII PRECEDENTI SI RECUPERATE IN ANUL CURENT					-505	-505	-505		
			85	01		Plati efectuate in anii precedenti si recuperate in anul curent					-505	-505	-505		
			85	01	01	Plati efectuate in anii precedenti si recuperate in anul curent (SF)					-505	-505	-505		
9910	96					excedent/deficit sect funct			-156.000	-375.410			-505	2.528.285	

Conducatorul institutiei,



Conducatorul compartimentului
financiar-contabil

Peuf



Capi- tol	Sub- capi- tol	Pa- ra- graf	Gru- pa / Titlu	Ar- ti- col	Ali- ne- at	Denumire indicator	Credite de angajament		Credite bugetare		Angajamente bugetare	Angajamente legale	Plati efectuate	Angajamente legale de platit	Cheltuieli efective
							aprobat la finele perioadei de raportare	trimestriale cumulate	aprobat la finele perioadei de raportare	trimestriale cumulate					
A						B	1	2	3	4	5	6	7	8=6-7	9
			71	01	02	Masini, echipamente si mijloace de transport									6.034
6810						ASIGURARI SI ASISTENTA SOCIALA			320.000	240.000	151.625	151.625	44.525	107.100	3.585
			70			CHELTUIELI DE CAPITAL			320.000	240.000	151.625	151.625	44.525	107.100	3.585
			71			TITLUL XIII ACTIVE NEFINANCIARE			320.000	240.000	151.625	151.625	44.525	107.100	3.585
			71	01		Active fixe			320.000	240.000	151.625	151.625	44.525	107.100	3.585
			71	01	01	Constructii									1.485
			71	01	30	Alte active fixe (inclusiv reparatii capitale)			320.000	240.000	151.625	151.625	44.525	107.100	2.100
7010						LOCUINTE, SERVICII SI DEZVOLTARE PUBLICA			383.000	383.000	377.890	377.890	221.090	156.800	106.691
			70			CHELTUIELI DE CAPITAL			383.000	383.000	377.890	377.890	221.090	156.800	106.691
			71			TITLUL XIII ACTIVE NEFINANCIARE			383.000	383.000	377.890	377.890	221.090	156.800	106.691
			71	01		Active fixe			383.000	383.000	377.890	377.890	221.090	156.800	106.691
			71	01	02	Masini, echipamente si mijloace de transport									52.312
			71	01	03	Mobilier, aparatura birotica si alte active corporale									38.431
			71	01	30	Alte active fixe (inclusiv reparatii capitale)			383.000	383.000	377.890	377.890	221.090	156.800	15.948
9910	97					excedent/deficit sect dezv			-779.000	-716.000			127.385		



Conducatorul compartimentului
financiar-contabil

Reșea