



**SECTORUL 4 AL MUNICIPIULUI BUCURESTI
PRIMAR**

APARATUL DE SPECIALITATE
B-dul Metalurgiei nr. 12-18, Grand Arena, etaj 1,
Sector 4, București
Tel. : +40-21-335.92.30 / Fax. : +40-21-337.07.90

Member of CISQ Federation

RIR SIMTEX

CERTIFIED MANAGEMENT SYSTEM
ISO 9001 - ISO 14001
BS OHSAS 18001

DIRECȚIA ECONOMICĂ

Nr. P.8.1/ *4350 / 23.06.2020*

S4 875202 / 25062020

CĂTRE,

Trezoreria Statului Sector 4 - Cheltuieli

Prin prezenta vă transmitem Hotărârea Consiliului Local nr. 72/22.06.2020 privind aprobarea Bugetului rectificat de venituri și cheltuieli al Consiliului Local al Sectorului 4 al Municipiului București, pe anul 2020.

PRIMAR,
BALUȚA DANIEL

Director Executiv,
CIOCLEA CEZAR GEORGE

[Signature]

Întocmit,

Vladaianu Remus

[Signature]



SECTORUL 4 AL MUNICIPIULUI BUCURESTI
Sector 4, str. BD GEORGE COSBUC nr. 6 - 16
Cod fiscal: 4316422

HCL nr. ... /
Anexa nr. ... /

HCL 72 / 22.02.2020

Detaliere pe institutii a sumelor aprobate in bugetul local - centralizator, pe anul 2020

Nr. Crt	Denumire Indicator	Cod Indicator		Total precedent	Influente	Total	Trimestrul I	Trimestrul II	Trimestrul III	Trimestrul IV
		Clasificatie functionala	Clasificatie economica							
Total Sursa A										
Sectorul 4 Al Municipiului Bucuresti										
1	Total Venituri			875.500.000	0	875.500.000	338.065.800	182.024.430	190.203.980	165.205.790
2	TOTAL VENITURI	00.01		875.500.000	0	875.500.000	338.065.800	182.024.430	190.203.980	165.205.790
3	VENITURI PROPRII	001		663.833.000	0	663.833.000	215.758.970	145.316.430	160.356.980	142.400.620
4	I. VENITURI CURENTE	00.02		733.315.000	0	733.315.000	230.497.970	170.054.430	174.943.980	157.818.620
5	A. VENITURI FISCALE	00.03		686.423.140	0	686.423.140	212.924.750	154.847.170	167.659.410	150.991.810
6	A1. IMPOZIT PE VENIT, PROFIT SI CASTIGURI DIN CAPITAL	00.04		480.433.920	0	480.433.920	120.433.920	120.000.000	120.000.000	120.000.000
7	A12. IMPOZIT PE VENIT, PROFIT, SI CASTIGURI DIN CAPITAL DE LA PERSOANE FIZICE	00.06		480.433.920	0	480.433.920	120.433.920	120.000.000	120.000.000	120.000.000
8	Impozit pe venit	03		920	0	920	920	0	0	0
9	Impozit pe onorariul avocaturilor si notarilor publici	03.17		920	0	920	920	0	0	0
10	Impozit pe onorariul avocaturilor si notarilor publici	03.17.00		920	0	920	920	0	0	0
11	Cote si sume defalcate din impozitul pe venit (se scad)	04		480.433.000	0	480.433.000	120.433.000	120.000.000	120.000.000	120.000.000
12	Sume alocate din cotele defalcate din impozitul pe venit pentru echilibrarea bugetelor locale	04.04		480.433.000	0	480.433.000	120.433.000	120.000.000	120.000.000	120.000.000
13	Sume alocate din cotele defalcate din impozitul pe venit pentru echilibrarea bugetelor locale	04.04.00		480.433.000	0	480.433.000	120.433.000	120.000.000	120.000.000	120.000.000
14	A3. IMPOZITE SI TAXE PE PROPRIETATE	00.09		100.273.380	0	100.273.380	52.955.450	11.498.480	26.250.560	9.568.890
15	Impozite si taxe pe proprietate	07		100.273.380	0	100.273.380	52.955.450	11.498.480	26.250.560	9.568.890
16	Impozit si taxa pe cladiri	07.01		81.130.670	0	81.130.670	44.649.450	8.157.560	22.282.410	6.041.250

Sectorul 4 Al Municipiului Bucuresti - 02A



Nr. Crt	Denumire Indicator	Cod Indicator		Total precedent	Influente	Total	Trimestrul I	Trimestrul II	Trimestrul III	Trimestrul IV
		Clasificatie functionala	Clasificatie economica							
17	Impozit pe cladiri de la persoane fizice *)	07.01.01		21.648.480	0	21.648.480	16.800.190	2.264.580	1.131.330	1.452.380
18	Impozit si taxa pe cladiri de la persoane juridice *)	07.01.02		59.482.190	0	59.482.190	27.849.260	5.892.980	21.151.080	4.588.870
19	Impozit si taxa pe teren	07.02		10.354.410	0	10.354.410	6.332.090	1.139.570	2.134.510	748.240
20	Impozit pe terenuri de la persoane fizice *)	07.02.01		4.339.690	0	4.339.690	3.314.030	515.200	202.430	308.030
21	Impozit si taxa pe teren de la persoane juridice *)	07.02.02		6.014.720	0	6.014.720	3.018.060	624.370	1.932.080	440.210
22	Taxe judiciare de timbru si alte taxe de timbru	07.03		8.211.710	0	8.211.710	1.713.990	2.128.260	1.642.240	2.727.220
23	Taxe judiciare de timbru si alte taxe de timbru	07.03.00		8.211.710	0	8.211.710	1.713.990	2.128.260	1.642.240	2.727.220
24	Alte impozite si taxe pe proprietate	07.50		576.590	0	576.590	259.920	73.090	191.400	52.180
25	Alte impozite si taxe pe proprietate	07.50.00		576.590	0	576.590	259.920	73.090	191.400	52.180
26	A4. IMPOZITE SI TAXE PE BUNURI SI SERVICII	00.10		99.681.810	0	99.681.810	35.690.060	22.572.470	20.441.300	20.977.980
27	Sume defalcate din TVA (se scad)	11		64.982.000	0	64.982.000	18.139.000	16.838.000	14.587.000	15.418.000
28	Sume defalcate din taxa pe valoarea adaugata pentru finantarea cheltuielilor descentralizate la nivelul comunelor, oraselor, municipiilor, sectoarelor si Municipiului Bucuresti (se scad)	11.02		58.418.000	0	58.418.000	16.538.000	15.078.000	12.986.000	13.816.000
29	Sume defalcate din taxa pe valoarea adaugata pentru finantarea cheltuielilor descentralizate la nivelul comunelor, oraselor, municipiilor, sectoarelor si Municipiului Bucuresti (se scad)	11.02.00		58.418.000	0	58.418.000	16.538.000	15.078.000	12.986.000	13.816.000



Nr. Crt	Denumire Indicator	Cod Indicator		Total precedent	Influente	Total	Trimestrul I	Trimestrul II	Trimestrul III	Trimestrul IV
		Clasificatie functionala	Clasificatie economica							
30	Sume defalcate din taxa pe valoarea adaugata pentru echilibrarea bugetelor locale (se scad)	11.06		159.000	0	159.000	0	159.000	0	0
31	Sume defalcate din taxa pe valoarea adaugata pentru echilibrarea bugetelor locale (se scad)	11.06.00		159.000	0	159.000	0	159.000	0	0
32	Sume defalcate din taxa pe valoarea adaugata pentru finan?area înva?amântului particular sau confesional acreditat	11.09		6.405.000	0	6.405.000	1.601.000	1.601.000	1.601.000	1.602.000
33	Sume defalcate din taxa pe valoarea adaugata pentru finan?area înva?amântului particular sau confesional acreditat	11.09.00		6.405.000	0	6.405.000	1.601.000	1.601.000	1.601.000	1.602.000
34	Taxe pe servicii specifice	15		507.310	0	507.310	107.540	104.360	170.330	125.080
35	Impozit pe spectacole	15.01		507.310	0	507.310	107.540	104.360	170.330	125.080
36	Impozit pe spectacole	15.01.00		507.310	0	507.310	107.540	104.360	170.330	125.080
37	Taxe pe utilizarea bunurilor, autorizarea utilizarii bunurilor sau pe desfasurarea de activitati	16		34.192.500	0	34.192.500	17.443.520	5.630.110	5.683.970	5.434.900
38	Impozit pe mijloacele de transport	16.02		27.198.260	0	27.198.260	15.258.960	4.475.720	3.663.070	3.800.510
39	Impozit pe mijloacele de transport detinute de persoane fizice *)	16.02.01		16.487.980	0	16.487.980	10.077.880	2.591.520	1.697.050	2.121.530
40	Impozit pe mijloacele de transport detinute de persoane juridice *)	16.02.02		10.710.280	0	10.710.280	5.181.080	1.884.200	1.966.020	1.678.980
41	Taxe si tarife pentru eliberarea de licente si autorizatii de functionare	16.03		6.968.330	0	6.968.330	2.180.510	1.149.640	2.012.150	1.626.030
42	Taxe si tarife pentru eliberarea de licente si autorizatii de functionare	16.03.00		6.968.330	0	6.968.330	2.180.510	1.149.640	2.012.150	1.626.030

Sectorul 4 Al Municipiului Bucuresti - 02A



Nr. Crt	Denumire Indicator	Cod Indicator		Total precedent	Influente	Total	Trimestrul I	Trimestrul II	Trimestrul III	Trimestrul IV
		Clasificatie functionala	Clasificatie economica							
43	Alte taxe pe utilizarea bunurilor, autorizarea utilizarii bunurilor sau pe desfasurare de activitati	16.50		25.910	0	25.910	4.050	4.750	8.750	8.360
44	Alte taxe pe utilizarea bunurilor, autorizarea utilizarii bunurilor sau pe desfasurare de activitati	16.50.00		25.910	0	25.910	4.050	4.750	8.750	8.360
45	A6. ALTE IMPOZITE SI TAXE FISCALE	00.11		6.034.030	0	6.034.030	3.845.320	776.220	967.550	444.940
46	Alte impozite si taxe fiscale	18		6.034.030	0	6.034.030	3.845.320	776.220	967.550	444.940
47	Alte impozite si taxe	18.50		6.034.030	0	6.034.030	3.845.320	776.220	967.550	444.940
48	Alte impozite si taxe	18.50.00		6.034.030	0	6.034.030	3.845.320	776.220	967.550	444.940
49	C. VENITURI NEFISCALE	00.12		46.891.860	0	46.891.860	17.573.220	15.207.260	7.284.570	6.826.810
50	C1. VENITURI DIN PROPRIETATE	00.13		3.206.330	0	3.206.330	593.970	254.960	1.557.330	800.070
51	Venituri din proprietate	30		3.016.080	0	3.016.080	494.610	211.400	1.510.000	800.070
52	Venituri din concesiuni si inchirieri *)	30.05		3.016.080	0	3.016.080	494.610	211.400	1.510.000	800.070
53	Alte venituri din concesiuni si inchirieri de catre institutiile publice	30.05.30		3.016.080	0	3.016.080	494.610	211.400	1.510.000	800.070
54	Venituri din dobanzi	31		190.250	0	190.250	99.360	43.560	47.330	0
55	Alte venituri din dobanzi	31.03		190.250	0	190.250	99.360	43.560	47.330	0
56	Alte venituri din dobanzi	31.03.00		190.250	0	190.250	99.360	43.560	47.330	0
57	C2. VANZARI DE BUNURI SI SERVICII	00.14		43.685.530	0	43.685.530	16.979.250	14.952.300	5.727.240	6.026.740
58	Venituri din prestari de servicii si alte activitati	33		2.088.140	0	2.088.140	478.020	588.880	485.920	535.320
59	Venituri din prestari de servicii	33.08		284.420	0	284.420	70.910	73.520	78.510	61.480
60	Venituri din prestari de servicii	33.08.00		284.420	0	284.420	70.910	73.520	78.510	61.480
61	Contributia parintilor sau sustinatorilor legali pentru intretinerea copiilor in crese	33.10		1.708.960	0	1.708.960	383.460	491.610	360.090	473.800



Nr. Crt	Denumire Indicator	Cod Indicator		Total precedent	Influente	Total	Trimestrul I	Trimestrul II	Trimestrul III	Trimestrul IV
		Clasificatie functionala	Clasificatie economica							
62	Contributia parintilor sau sustinatorilor legali pentru intretinerea copiilor in crese	33.10.00		1.708.960	0	1.708.960	383.460	491.610	360.090	473.800
63	Contributia de intretinere a persoanelor asistate	33.13		94.510	0	94.510	23.630	23.620	47.260	0
64	Contributia de intretinere a persoanelor asistate	33.13.00		94.510	0	94.510	23.630	23.620	47.260	0
65	Venituri din recuperarea cheltuielilor de judecata, imputatii si despagubiri	33.28		250	0	250	20	130	60	40
66	Venituri din recuperarea cheltuielilor de judecata, imputatii si despagubiri	33.28.00		250	0	250	20	130	60	40
67	Venituri din taxe administrative, eliberari permise	34		26.450	0	26.450	5.820	6.650	7.380	6.600
68	Taxe extrajudiciare de timbru	34.02		26.450	0	26.450	5.820	6.650	7.380	6.600
69	Taxe extrajudiciare de timbru	34.02.00		26.450	0	26.450	5.820	6.650	7.380	6.600
70	Amenzi, penalitati si confiscari	35		14.294.690	0	14.294.690	3.109.200	3.611.280	3.419.850	4.154.360
71	Venituri din amenzi si alte sanctiuni aplicate potrivit dispozitiilor legale	35.01		14.264.980	0	14.264.980	3.109.050	3.611.280	3.419.850	4.124.800
72	Venituri din amenzi si alte sanctiuni aplicate de catre alte institutii de specialitate	35.01.02		14.264.980	0	14.264.980	3.109.050	3.611.280	3.419.850	4.124.800
73	Penalitati pentru nedepunerea sau depunerea cu intarziere declaratiei de impozite si taxe	35.02		150	0	150	150	0	0	0
74	Penalitati pentru nedepunerea sau depunerea cu intarziere declaratiei de impozite si taxe	35.02.00		150	0	150	150	0	0	0
75	Incasari din valorificarea bunurilor confiscate, abandonate si alte sume constatate odata cu confiscarea potrivit legii	35.03		29.560	0	29.560	0	0	0	29.560



Nr. Crt	Denumire Indicator	Cod Indicator		Total precedent	Influente	Total	Trimestrul I	Trimestrul II	Trimestrul III	Trimestrul IV
		Clasificatie functionala	Clasificatie economica							
76	Incasari din valorificarea bunurilor confiscate, abandonate si alte sume constatate odata cu confiscarea potrivit legii	35.03.01		29.560	0	29.560	0	0	0	29.560
77	Diverse venituri	36		19.376.250	0	19.376.250	13.386.210	2.845.490	1.814.090	1.330.460
78	Venituri din aplicarea prescriptiei extinctive	36.01		39.250	0	39.250	19.340	7.330	10.200	2.380
79	Venituri din aplicarea prescriptiei extinctive	36.01.01		39.250	0	39.250	19.340	7.330	10.200	2.380
80	Taxe speciale	36.06		19.172.620	0	19.172.620	13.305.250	2.807.740	1.769.100	1.290.530
81	Taxe speciale	36.06.00		19.172.620	0	19.172.620	13.305.250	2.807.740	1.769.100	1.290.530
82	Venituri din recuperarea cheltuielilor efectuate în cursul procesului de executare silita	36.14		124.590	0	124.590	58.950	24.000	19.090	22.550
83	Venituri din recuperarea cheltuielilor efectuate în cursul procesului de executare silita	36.14.00		124.590	0	124.590	58.950	24.000	19.090	22.550
84	Alte venituri	36.50		39.790	0	39.790	2.670	6.420	15.700	15.000
85	Alte venituri	36.50.00		39.790	0	39.790	2.670	6.420	15.700	15.000
86	Transferuri voluntare, altele decat subventiile	37		7.900.000	0	7.900.000	0	7.900.000	0	0
87	Varsaminte din sectiunea de functionare pentru finantarea sectiunii de dezvoltare a bugetului local	37.03		-160.000.000	0	-160.000.000	-60.000.000	-50.000.000	-50.000.000	0
88	Varsaminte din sectiunea de functionare pentru finantarea sectiunii de dezvoltare a bugetului local	37.03.00		-160.000.000	0	-160.000.000	-60.000.000	-50.000.000	-50.000.000	0
89	Varsaminte din sectiunea de functionare	37.04		160.000.000	0	160.000.000	60.000.000	50.000.000	50.000.000	0
90	Varsaminte din sectiunea de functionare	37.04.00		160.000.000	0	160.000.000	60.000.000	50.000.000	50.000.000	0
91	Alte transferuri voluntare	37.50		7.900.000	0	7.900.000	0	7.900.000	0	0
92	Alte transferuri voluntare	37.50.00		7.900.000	0	7.900.000	0	7.900.000	0	0

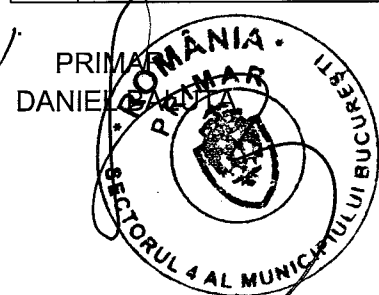
Sectorul 4 Al Municipiului Bucuresti - 02A



Nr. Crt	Denumire Indicator	Cod Indicator		Total precedent	Influente	Total	Trimestrul I	Trimestrul II	Trimestrul III	Trimestrul IV
		Clasificatie functionala	Clasificatie economica							
93	II. VENITURI DIN CAPITAL	00.15		3.400.000	0	3.400.000	3.400.000	0	0	0
94	Venituri din valorificarea unor bunuri	39		3.400.000	0	3.400.000	3.400.000	0	0	0
95	Venituri din valorificarea unor bunuri ale institutiilor publice	39.01		3.400.000	0	3.400.000	3.400.000	0	0	0
96	Venituri din valorificarea unor bunuri ale institutiilor publice	39.01.00		3.400.000	0	3.400.000	3.400.000	0	0	0
97	III. OPERATIUNI FINANCIARE	00.16		2.306.830	0	2.306.830	2.306.830	0	0	0
98	Incasari din rambursarea imprumuturilor acordate	40		2.306.830	0	2.306.830	2.306.830	0	0	0
99	Sume din excedentul bugetului local utilizate pentru finantarea cheltuielilor sectiunii de dezvoltare *)	40.14		2.306.830	0	2.306.830	2.306.830	0	0	0
100	Sume din excedentul bugetului local utilizate pentru finantarea cheltuielilor sectiunii de dezvoltare *)	40.14.00		2.306.830	0	2.306.830	2.306.830	0	0	0
101	IV. SUBVENTII	00.17		31.425.170	0	31.425.170	24.364.000	4.425.000	250.000	2.386.170
102	SUBVENTII DE LA ALTE NIVELE ALE ADMINISTRATIEI PUBLICE	00.18		31.425.170	0	31.425.170	24.364.000	4.425.000	250.000	2.386.170
103	Subventii de la bugetul de stat	42		31.425.170	0	31.425.170	24.364.000	4.425.000	250.000	2.386.170
104	Subventii din bugetul de stat pentru finantarea unitatilor de asistenta medico-sociale	42.35		900.000	0	900.000	0	900.000	0	0
105	Subventii din bugetul de stat pentru finantarea unitatilor de asistenta medico-sociale	42.35.00		900.000	0	900.000	0	900.000	0	0
106	Subventii din bugetul de stat pentru finantarea sanatatii	42.41		2.000.000	0	2.000.000	1.000.000	500.000	250.000	250.000
107	Subventii din bugetul de stat pentru finantarea sanatatii	42.41.00		2.000.000	0	2.000.000	1.000.000	500.000	250.000	250.000
108	Finantarea Programului National de Dezvoltare Locala	42.65		19.864.000	0	19.864.000	19.864.000	0	0	0



Nr. Crt	Denumire Indicator	Cod Indicator		Total precedent	Influente	Total	Trimestrul I	Trimestrul II	Trimestrul III	Trimestrul IV
		Clasificatie functionala	Clasificatie economica							
109	Finantarea Programului National de Dezvoltare Locala	42.65.00		19.864.000	0	19.864.000	19.864.000	0	0	0
110	Subventii de la bugetul de stat catre bugetele locale necesare sustinerii derularii proiectelor finantate din fonduri externe nerambursabile (FEN) postaderare aferete perioadei de programare 2014-2020	42.69		8.661.170	0	8.661.170	3.500.000	3.025.000	0	2.136.170
111	Subventii de la bugetul de stat catre bugetele locale necesare sustinerii derularii proiectelor finantate din fonduri externe nerambursabile (FEN) postaderare aferete perioadei de programare 2014-2020	42.69.00		8.661.170	0	8.661.170	3.500.000	3.025.000	0	2.136.170
112	Sume primite de la UE/alti donatori in contul platilor efectuate si prefinantari aferente cadrului financiar 2014-2020	48		105.053.000	0	105.053.000	77.497.000	7.545.000	15.010.000	5.001.000
113	Fondul European de Dezvoltare Regionala (FEDR)	48.01		104.768.000	0	104.768.000	77.212.000	7.545.000	15.010.000	5.001.000
114	Sume primite in contul platilor efectuate in anul curent	48.01.01		104.768.000	0	104.768.000	77.212.000	7.545.000	15.010.000	5.001.000
115	Fondul Social European (FSE)	48.02		285.000	0	285.000	285.000	0	0	0
116	Prefinantare	48.02.03		285.000	0	285.000	285.000	0	0	0
117	Total Venituri			875.500.000	0	875.500.000	338.065.800	182.024.430	190.203.980	165.205.790



Sectorul 4 Al Municipiului Bucuresti - 02A

PRESEDINTE DE SEDINTA
COSMIN CONSTANTIN BARBALAU



DIRECTOR EXECUTIV
CEZAR GEORGE CIOCLEA

...



CTORUL 4 AL MUNICIPIULUI BUCURESTI
ctor 4, str. BD GEORGE COSBUC nr. 6 - 16
Cod fiscal: 4316422

HCL nr. ... /
Anexa nr. ... /

HCL 72/22.06.2020

Detaliere pe institutii a sumelor aprobate in bugetul local - centralizator, pe anul 2020

Nr. Crt	Denumire Indicator	Cod Indicator		Total precedent	Influente	Total	Trimestrul I	Trimestrul II	Trimestrul III	Trimestrul IV
		Clasificatie functionala	Clasificatie economica							
Total Sursa A										
Sectorul 4 Al Municipiului Bucuresti										
1	Total Cheltuieli			636.192.870	0	636.192.870	323.921.130	205.157.380	81.169.130	25.945.230
2	Autoritati publice si actiuni externe	51		68.618.690	0	68.618.690	36.249.570	22.675.230	6.495.040	3.198.850
3	TITLUL I CHELTUIELI DE PERSONAL	51	10	25.200.000	0	25.200.000	9.450.150	6.300.100	6.300.100	3.149.650
4	TITLUL II BUNURI SI SERVICII	51	20	28.883.260	300.000	29.183.260	16.678.150	12.408.570	96.540	0
5	TITLUL VI TRANSFERURI INTRE UNITATI ALE ADMINISTRATIEI PUBLICE	51	51	860.000	0	860.000	760.000	100.000	0	0
6	Titlul VIII PROIECTE CU FINANTARE DIN FONDURI EXTERNE NERAMBURSABILE (FEN) POSTADERARE	51	56	3.750.000	0	3.750.000	3.750.000	0	0	0
7	TITLU XI ALTE CHELTUIELI	51	59	593.600	0	593.600	347.600	98.400	98.400	49.200
8	TITLU XIII ACTIVE NEFINANCIARE (71.01 + 71.02)	51	71	9.331.830	-300.000	9.031.830	5.263.670	3.768.160	0	0
9	Alte servicii publice generale	54		200.000	0	200.000	200.000	0	0	0
10	TITLUL II BUNURI SI SERVICII	54	20	200.000	0	200.000	200.000	0	0	0
11	Tranzactii privind datoria publica si imprumuturi	55		17.010.000	0	17.010.000	16.010.000	1.000.000	0	0
12	TITLUL II BUNURI SI SERVICII	55	20	10.000	0	10.000	10.000	0	0	0
13	TITLUL III DOBANZI	55	30	17.000.000	0	17.000.000	16.000.000	1.000.000	0	0
14	Aparare	60		333.000	0	333.000	271.850	57.300	3.850	0
15	TITLUL II BUNURI SI SERVICII	60	20	333.000	0	333.000	271.850	57.300	3.850	0



Nr. Crt	Denumire Indicator	Cod Indicator		Total precedent	Influente	Total	Trimestrul I	Trimestrul II	Trimestrul III	Trimestrul IV
		Clasificatie functionala	Clasificatie economica							
16	Ordine publica si siguranta nationala	61		27.305.120	0	27.305.120	11.930.530	6.932.100	5.942.490	2.500.000
17	TITLUL I CHELTUIELI DE PERSONAL	61	10	22.850.000	0	22.850.000	8.737.500	5.825.000	5.825.000	2.462.500
18	TITLUL II BUNURI SI SERVICII	61	20	3.680.330	0	3.680.330	2.615.030	1.022.810	42.490	0
19	TITLU XI ALTE CHELTUIELI	61	59	300.000	0	300.000	112.500	75.000	75.000	37.500
20	TITLU XIII ACTIVE NEFINANCIARE (71.01 + 71.02)	61	71	474.790	0	474.790	465.500	9.290	0	0
21	Invatamant	65		43.662.700	0	43.662.700	27.913.760	14.991.060	511.500	246.380
22	TITLUL II BUNURI SI SERVICII	65	20	2.205.400	0	2.205.400	821.020	626.500	511.500	246.380
23	TITLU XIII ACTIVE NEFINANCIARE (71.01 + 71.02)	65	71	41.457.300	0	41.457.300	27.092.740	14.364.560	0	0
24	Cultura, recreere si religie	67		160.036.440	0	160.036.440	72.645.000	47.491.440	34.900.000	5.000.000
25	TITLUL II BUNURI SI SERVICII	67	20	121.433.890	0	121.433.890	51.433.890	30.100.000	34.900.000	5.000.000
26	TITLU XI ALTE CHELTUIELI	67	59	3.281.430	0	3.281.430	2.000.000	1.281.430	0	0
27	TITLU XIII ACTIVE NEFINANCIARE (71.01 + 71.02)	67	71	35.321.120	0	35.321.120	19.211.110	16.110.010	0	0
28	Locuinte, servicii si dezvoltare publica	70		65.955.960	0	65.955.960	44.768.680	20.871.030	316.250	0
29	TITLUL II BUNURI SI SERVICII	70	20	4.800.000	0	4.800.000	3.753.850	729.900	316.250	0
30	TITLU XIII ACTIVE NEFINANCIARE (71.01 + 71.02)	70	71	61.155.960	0	61.155.960	41.014.830	20.141.130	0	0
31	Protectia mediului	74		134.438.600	0	134.438.600	51.674.300	34.764.300	33.000.000	15.000.000
32	TITLUL II BUNURI SI SERVICII	74	20	132.900.000	0	132.900.000	50.400.000	34.500.000	33.000.000	15.000.000



Nr. Crt	Denumire Indicator	Cod Indicator		Total precedent	Influente	Total	Trimestrul I	Trimestrul II	Trimestrul III	Trimestrul IV
		Clasificatie functionala	Clasificatie economica							
33	TITLU XIII ACTIVE NEFINANCIARE (71.01 + 71.02)	74	71	1.538.600	0	1.538.600	1.274.300	264.300	0	0
34	Transporturi	84		118.632.360	0	118.632.360	62.257.440	56.374.920	0	0
35	TITLUL II BUNURI SI SERVICII	84	20	9.500.000	0	9.500.000	7.500.000	2.000.000	0	0
36	TITLU XIII ACTIVE NEFINANCIARE (71.01 + 71.02)	84	71	86.832.360	0	86.832.360	37.957.440	48.874.920	0	0
37	TITLUL XVII RAMBURSARI DE CREDITE	84	81	22.300.000	0	22.300.000	16.800.000	5.500.000	0	0
Centrul European Cultural Si De Tineret Pentru Unesco Nicolae Balcescu										
38	Total Cheltuieli			5.280.000	0	5.280.000	2.135.540	2.438.010	654.010	52.440
39	Cultura, recreere si religie	67		5.280.000	0	5.280.000	2.135.540	2.438.010	654.010	52.440
40	TITLUL I CHELTUIELI DE PERSONAL	67	10	1.820.000	0	1.820.000	587.640	734.810	492.310	5.240
41	TITLUL II BUNURI SI SERVICII	67	20	2.820.000	0	2.820.000	907.900	1.703.200	161.700	47.200
42	TITLU XIII ACTIVE NEFINANCIARE (71.01 + 71.02)	67	71	640.000	0	640.000	640.000	0	0	0
Directia Generala De Impozite Si Taxe Locale Sector 4										
43	Total Cheltuieli			19.030.000	0	19.030.000	8.627.680	5.912.320	4.440.000	50.000
44	Autoritati publice si actiuni externe	51		19.030.000	0	19.030.000	8.627.680	5.912.320	4.440.000	50.000
45	TITLUL I CHELTUIELI DE PERSONAL	51	10	14.080.000	0	14.080.000	5.145.000	4.505.000	4.400.000	30.000
46	TITLUL II BUNURI SI SERVICII	51	20	4.050.000	0	4.050.000	2.992.680	1.057.320	0	0
47	TITLU XI ALTE CHELTUIELI	51	59	150.000	0	150.000	50.000	40.000	40.000	20.000
48	TITLU XIII ACTIVE NEFINANCIARE (71.01 + 71.02)	51	71	750.000	0	750.000	440.000	310.000	0	0
Directia Generala De Asistenta Sociala Si Protectia Copilului Sector 4										
49	Total Cheltuieli			125.578.000	0	125.578.000	47.969.830	42.414.170	33.364.000	1.830.000

Sectorul 4 Al Municipiului Bucuresti - 02A



Nr. Crt	Denumire Indicator	Cod Indicator		Total precedent	Influente	Total	Trimestrul I	Trimestrul II	Trimestrul III	Trimestrul IV
		Clasificatie functionala	Clasificatie economica							
50	Sanatate	66		1.866.000	0	1.866.000	640.000	586.000	567.000	73.000
51	TITLUL I CHELTUIELI DE PERSONAL	66	10	1.800.000	0	1.800.000	615.000	545.000	567.000	73.000
52	TITLUL II BUNURI SI SERVICII	66	20	66.000	0	66.000	25.000	41.000	0	0
53	Asigurari si asistenta sociala	68		123.712.000	0	123.712.000	47.329.830	41.828.170	32.797.000	1.757.000
54	TITLUL I CHELTUIELI DE PERSONAL	68	10	69.695.000	-250.000	69.445.000	26.199.000	23.875.000	17.726.000	1.645.000
55	TITLUL II BUNURI SI SERVICII	68	20	13.865.170	1.550.000	15.415.170	8.169.000	5.310.170	1.936.000	0
56	TITLUL IX ASISTENTA SOCIALA	68	57	37.450.000	-1.300.000	36.150.000	11.500.000	12.100.000	12.550.000	0
57	TITLUL X PROIECTE CU FINANTARE DIN FONDURI EXTERNE NERAMBURSABILE AFERENTE CADRULUI FINANCIAR 2014-2020	68	58	601.000	0	601.000	240.000	291.000	70.000	0
58	TITLU XI ALTE CHELTUIELI	68	59	1.000.000	0	1.000.000	384.000	252.000	252.000	112.000
59	TITLU XIII ACTIVE NEFINANCIARE (71.01 + 71.02)	68	71	1.100.830	0	1.100.830	837.830	0	263.000	0
Directia Generala De Evidenta A Persoanelor Sector 4										
60	Total Cheltuieli			5.320.000	0	5.320.000	1.763.000	1.592.000	1.384.000	581.000
61	Alte servicii publice generale	54		5.320.000	0	5.320.000	1.763.000	1.592.000	1.384.000	581.000
62	TITLUL I CHELTUIELI DE PERSONAL	54	10	3.300.000	0	3.300.000	1.069.000	1.011.000	730.000	490.000
63	TITLUL II BUNURI SI SERVICII	54	20	990.000	0	990.000	279.000	266.000	354.000	91.000
64	TITLU XI ALTE CHELTUIELI	54	59	30.000	0	30.000	15.000	15.000	0	0
65	TITLU XIII ACTIVE NEFINANCIARE (71.01 + 71.02)	54	71	1.000.000	0	1.000.000	400.000	300.000	300.000	0
Directia De Administrare A Unitatilor De Invatamant Sector 4										
66	Total Cheltuieli			74.132.130	0	74.132.130	43.094.790	23.613.800	4.985.660	2.437.880



Nr. Crt	Denumire Indicator	Cod Indicator		Total precedent	Influente	Total	Trimestrul I	Trimestrul II	Trimestrul III	Trimestrul IV
		Clasificatie functionala	Clasificatie economica							
67	Autoritati publice si actiuni externe	51		4.063.330	54.540	4.117.870	1.298.990	1.590.560	770.900	457.420
68	TITLUL I CHELTUIELI DE PERSONAL	51	10	2.400.000	0	2.400.000	703.160	653.520	628.000	415.320
69	TITLUL II BUNURI SI SERVICII	51	20	1.478.000	0	1.478.000	410.500	882.500	142.900	42.100
70	TITLU XIII ACTIVE NEFINANCIARE (71.01 + 71.02)	51	71	185.330	54.540	239.870	185.330	54.540	0	0
71	Invatamant	65		70.068.800	-54.540	70.014.260	41.795.800	22.023.240	4.214.760	1.980.460
72	TITLUL II BUNURI SI SERVICII	65	20	30.439.200	0	30.439.200	18.401.950	9.160.030	2.634.770	242.450
73	TITLUL VI TRANSFERURI INTRE UNITATI ALE ADMINISTRATIEI PUBLICE	65	51	1.000.000	0	1.000.000	350.000	300.000	50.000	300.000
74	TITLUL VII ALTE TRANSFERURI	65	55	6.404.000	0	6.404.000	6.404.000	0	0	0
75	TITLUL IX ASISTENTA SOCIALA	65	57	6.651.000	0	6.651.000	2.040.000	1.643.000	1.529.990	1.438.010
76	TITLUL X PROIECTE CU FINANTARE DIN FONDURI EXTERNE NERAMBURSABILE AFERENTE CADRULUI FINANCIAR 2014-2020	65	58	6.810.000	0	6.810.000	3.405.000	3.405.000	0	0
77	TITLU XI ALTE CHELTUIELI	65	59	13.000.000	0	13.000.000	6.800.000	6.200.000	0	0
78	TITLU XIII ACTIVE NEFINANCIARE (71.01 + 71.02)	65	71	5.764.600	-54.540	5.710.060	4.394.850	1.315.210	0	0
Directia Mobilitate Urbana Sector 4										
79	Total Cheltuieli			9.967.000	0	9.967.000	6.076.500	2.179.800	1.710.700	0
80	Transporturi	84		9.967.000	0	9.967.000	6.076.500	2.179.800	1.710.700	0
81	TITLUL I CHELTUIELI DE PERSONAL	84	10	4.230.000	0	4.230.000	2.120.000	510.000	1.600.000	0
82	TITLUL II BUNURI SI SERVICII	84	20	3.769.700	0	3.769.700	2.456.500	1.202.500	110.700	0

Sectorul 4 Al Municipiului Bucuresti - 02A



Nr. Crt	Denumire Indicator	Cod Indicator		Total precedent	Influente	Total	Trimestrul I	Trimestrul II	Trimestrul III	Trimestrul IV
		Clasificatie functionala	Clasificatie economica							
83	TITLU XIII ACTIVE NEFINANCIARE (71.01 + 71.02)	84	71	1.967.300	0	1.967.300	1.500.000	467.300	0	0
84	Total Cheltuieli			875.500.000	0	875.500.000	433.588.470	283.307.480	127.707.500	30.896.550
85	Autoritati publice si actiuni externe	51		91.712.020	54.540	91.766.560	46.176.240	30.178.110	11.705.940	3.706.270
86	TITLUL I CHELTUIELI DE PERSONAL	51	10	41.680.000	0	41.680.000	15.298.310	11.458.620	11.328.100	3.594.970
87	TITLUL II BUNURI SI SERVICII	51	20	34.411.260	300.000	34.711.260	20.081.330	14.348.390	239.440	42.100
88	TITLUL VI TRANSFERURI INTRE UNITATI ALE ADMINISTRATIEI PUBLICE	51	51	860.000	0	860.000	760.000	100.000	0	0
89	Titlul VIII PROIECTE CU FINANTARE DIN FONDURI EXTERNE NERAMBURSABILE (FEN) POSTADERARE	51	56	3.750.000	0	3.750.000	3.750.000	0	0	0
90	TITLU XI ALTE CHELTUIELI	51	59	743.600	0	743.600	397.600	138.400	138.400	69.200
91	TITLU XIII ACTIVE NEFINANCIARE (71.01 + 71.02)	51	71	10.267.160	-245.460	10.021.700	5.889.000	4.132.700	0	0
92	Alte servicii publice generale	54		5.520.000	0	5.520.000	1.963.000	1.592.000	1.384.000	581.000
93	TITLUL I CHELTUIELI DE PERSONAL	54	10	3.300.000	0	3.300.000	1.069.000	1.011.000	730.000	490.000
94	TITLUL II BUNURI SI SERVICII	54	20	1.190.000	0	1.190.000	479.000	266.000	354.000	91.000
95	TITLU XI ALTE CHELTUIELI	54	59	30.000	0	30.000	15.000	15.000	0	0
96	TITLU XIII ACTIVE NEFINANCIARE (71.01 + 71.02)	54	71	1.000.000	0	1.000.000	400.000	300.000	300.000	0
97	Tranzactii privind datoria publica si imprumuturi	55		17.010.000	0	17.010.000	16.010.000	1.000.000	0	0
98	TITLUL II BUNURI SI SERVICII	55	20	10.000	0	10.000	10.000	0	0	0



Nr. Crt	Denumire Indicator	Cod Indicator		Total precedent	Influente	Total	Trimestrul I	Trimestrul II	Trimestrul III	Trimestrul IV
		Clasificatie functionala	Clasificatie economica							
99	TITLUL III DOBANZI	55	30	17.000.000	0	17.000.000	16.000.000	1.000.000	0	0
100	Aparare	60		333.000	0	333.000	271.850	57.300	3.850	0
101	TITLUL II BUNURI SI SERVICII	60	20	333.000	0	333.000	271.850	57.300	3.850	0
102	Ordine publica si siguranta nationala	61		27.305.120	0	27.305.120	11.930.530	6.932.100	5.942.490	2.500.000
103	TITLUL I CHELTUIELI DE PERSONAL	61	10	22.850.000	0	22.850.000	8.737.500	5.825.000	5.825.000	2.462.500
104	TITLUL II BUNURI SI SERVICII	61	20	3.680.330	0	3.680.330	2.615.030	1.022.810	42.490	0
105	TITLU XI ALTE CHELTUIELI	61	59	300.000	0	300.000	112.500	75.000	75.000	37.500
106	TITLU XIII ACTIVE NEFINANCIARE (71.01 + 71.02)	61	71	474.790	0	474.790	465.500	9.290	0	0
107	Invatamant	65		113.731.500	-54.540	113.676.960	69.709.560	37.014.300	4.726.260	2.226.840
108	TITLUL II BUNURI SI SERVICII	65	20	32.644.600	0	32.644.600	19.222.970	9.786.530	3.146.270	488.830
109	TITLUL VI TRANSFERURI INTRE UNITATI ALE ADMINISTRATIEI PUBLICE	65	51	1.000.000	0	1.000.000	350.000	300.000	50.000	300.000
110	TITLUL VII ALTE TRANSFERURI	65	55	6.404.000	0	6.404.000	6.404.000	0	0	0
111	TITLUL IX ASISTENTA SOCIALA	65	57	6.651.000	0	6.651.000	2.040.000	1.643.000	1.529.990	1.438.010
112	TITLUL X PROIECTE CU FINANTARE DIN FONDURI EXTERNE NERAMBURSABILE AFERENTE CADRULUI FINANCIAR 2014-2020	65	58	6.810.000	0	6.810.000	3.405.000	3.405.000	0	0
113	TITLU XI ALTE CHELTUIELI	65	59	13.000.000	0	13.000.000	6.800.000	6.200.000	0	0
114	TITLU XIII ACTIVE NEFINANCIARE (71.01 + 71.02)	65	71	47.221.900	-54.540	47.167.360	31.487.590	15.679.770	0	0
115	Sanatate	66		1.866.000	0	1.866.000	640.000	586.000	567.000	73.000

Sectorul 4 Al Municipiului Bucuresti - 02A




Nr. Crt	Denumire Indicator	Cod Indicator		Total precedent	Influente	Total	Trimestrul I	Trimestrul II	Trimestrul III	Trimestrul IV
		Clasificatie functionala	Clasificatie economica							
116	TITLUL I CHELTUIELI DE PERSONAL	66	10	1.800.000	0	1.800.000	615.000	545.000	567.000	73.000
117	TITLUL II BUNURI SI SERVICII	66	20	66.000	0	66.000	25.000	41.000	0	0
118	Cultura, recreere si religie	67		165.316.440	0	165.316.440	74.780.540	49.929.450	35.554.010	5.052.440
119	TITLUL I CHELTUIELI DE PERSONAL	67	10	1.820.000	0	1.820.000	587.640	734.810	492.310	5.240
120	TITLUL II BUNURI SI SERVICII	67	20	124.253.890	0	124.253.890	52.341.790	31.803.200	35.061.700	5.047.200
121	TITLU XI ALTE CHELTUIELI	67	59	3.281.430	0	3.281.430	2.000.000	1.281.430	0	0
122	TITLU XIII ACTIVE NEFINANCIARE (71.01 + 71.02)	67	71	35.961.120	0	35.961.120	19.851.110	16.110.010	0	0
123	Asigurari si asistenta sociala	68		123.712.000	0	123.712.000	47.329.830	41.828.170	32.797.000	1.757.000
124	TITLUL I CHELTUIELI DE PERSONAL	68	10	69.695.000	-250.000	69.445.000	26.199.000	23.875.000	17.726.000	1.645.000
125	TITLUL II BUNURI SI SERVICII	68	20	13.865.170	1.550.000	15.415.170	8.169.000	5.310.170	1.936.000	0
126	TITLUL IX ASISTENTA SOCIALA	68	57	37.450.000	-1.300.000	36.150.000	11.500.000	12.100.000	12.550.000	0
127	TITLUL X PROIECTE CU FINANTARE DIN FONDURI EXTERNE NERAMBURSABILE AFERENTE CADRULUI FINANCIAR 2014-2020	68	58	601.000	0	601.000	240.000	291.000	70.000	0
128	TITLU XI ALTE CHELTUIELI	68	59	1.000.000	0	1.000.000	384.000	252.000	252.000	112.000
129	TITLU XIII ACTIVE NEFINANCIARE (71.01 + 71.02)	68	71	1.100.830	0	1.100.830	837.830	0	263.000	0
130	Locuinte, servicii si dezvoltare publica	70		65.955.960	0	65.955.960	44.768.680	20.871.030	316.250	0
131	TITLUL II BUNURI SI SERVICII	70	20	4.800.000	0	4.800.000	3.753.850	729.900	316.250	0




Nr. Crt	Denumire Indicator	Cod Indicator		Total precedent	Influente	Total	Trimestrul I	Trimestrul II	Trimestrul III	Trimestrul IV
		Clasificatie functionala	Clasificatie economica							
132	TITLU XIII ACTIVE NEFINANCIARE (71.01 + 71.02)	70	71	61.155.960	0	61.155.960	41.014.830	20.141.130	0	0
133	Protectia mediului	74		134.438.600	0	134.438.600	51.674.300	34.764.300	33.000.000	15.000.000
134	TITLUL II BUNURI SI SERVICII	74	20	132.900.000	0	132.900.000	50.400.000	34.500.000	33.000.000	15.000.000
135	TITLU XIII ACTIVE NEFINANCIARE (71.01 + 71.02)	74	71	1.538.600	0	1.538.600	1.274.300	264.300	0	0
136	Transporturi	84		128.599.360	0	128.599.360	68.333.940	58.554.720	1.710.700	0
137	TITLUL I CHELTUIELI DE PERSONAL	84	10	4.230.000	0	4.230.000	2.120.000	510.000	1.600.000	0
138	TITLUL II BUNURI SI SERVICII	84	20	13.269.700	0	13.269.700	9.956.500	3.202.500	110.700	0
139	TITLU XIII ACTIVE NEFINANCIARE (71.01 + 71.02)	84	71	88.799.660	0	88.799.660	39.457.440	49.342.220	0	0
140	TITLUL XVII RAMBURSARI DE CREDITE	84	81	22.300.000	0	22.300.000	16.800.000	5.500.000	0	0

PRIMAR
DANIEL BARALTA



PRESEDINTE DE SEDINTA
COSMIN CONSTANTIN BARBALAU



DIRECTOR EXECUTIV
CEZAR GEORGE CIOCLEA

...



Bugetul local detaliat la venituri pe capitole si subcapitole si la cheltuieli pe capitole, subcapitole, paragrafe, titluri, articole si alineate pe anul 2020

Nr. Crt	Denumire Indicator	Cod Indicator		Total precedent	Influente	Total	Trimestrul I	Trimestrul II	Trimestrul III	Trimestrul IV
		Clasificatie functionala	Clasificatie economica							
1	Total Cheltuieli			875.500.000	0	875.500.000	433.588.470	283.307.480	127.707.500	30.896.550
2	Autoritati publice si actiuni externe	51		91.712.020	54.540	91.766.560	46.176.240	30.178.110	11.705.940	3.706.270
3	TITLUL I CHELTUIELI DE PERSONAL	51	10	41.680.000	0	41.680.000	15.298.310	11.458.620	11.328.100	3.594.970
4	TITLUL II BUNURI SI SERVICII	51	20	34.411.260	300.000	34.711.260	20.081.330	14.348.390	239.440	42.100
5	TITLUL VI TRANSFERURI INTRE UNITATI ALE ADMINISTRATIEI PUBLICE	51	51	860.000	0	860.000	760.000	100.000	0	0
6	Titlul VIII PROIECTE CU FINANTARE DIN FONDURI EXTERNE NERAMBURSABILE (FEN) POSTADERARE	51	56	3.750.000	0	3.750.000	3.750.000	0	0	0
7	TITLU XI ALTE CHELTUIELI	51	59	743.600	0	743.600	397.600	138.400	138.400	69.200
8	TITLU XIII ACTIVE NEFINANCIARE (71.01 + 71.02)	51	71	10.267.160	-245.460	10.021.700	5.889.000	4.132.700	0	0
9	Alte servicii publice generale	54		5.520.000	0	5.520.000	1.963.000	1.592.000	1.384.000	581.000
10	TITLUL I CHELTUIELI DE PERSONAL	54	10	3.300.000	0	3.300.000	1.069.000	1.011.000	730.000	490.000
11	TITLUL II BUNURI SI SERVICII	54	20	1.190.000	0	1.190.000	479.000	266.000	354.000	91.000
12	TITLU XI ALTE CHELTUIELI	54	59	30.000	0	30.000	15.000	15.000	0	0
13	TITLU XIII ACTIVE NEFINANCIARE (71.01 + 71.02)	54	71	1.000.000	0	1.000.000	400.000	300.000	300.000	0



Nr. Crt	Denumire Indicator	Cod Indicator		Total precedent	Influente	Total	Trimestrul I	Trimestrul II	Trimestrul III	Trimestrul IV
		Clasificatie functionala	Clasificatie economica							
14	Tranzactii privind datoria publica si imprumuturi	55		17.010.000	0	17.010.000	16.010.000	1.000.000	0	0
15	TITLUL II BUNURI SI SERVICII	55	20	10.000	0	10.000	10.000	0	0	0
16	TITLUL III DOBANZI	55	30	17.000.000	0	17.000.000	16.000.000	1.000.000	0	0
17	Aparare	60		333.000	0	333.000	271.850	57.300	3.850	0
18	TITLUL II BUNURI SI SERVICII	60	20	333.000	0	333.000	271.850	57.300	3.850	0
19	Ordine publica si siguranta nationala	61		27.305.120	0	27.305.120	11.930.530	6.932.100	5.942.490	2.500.000
20	TITLUL I CHELTUIELI DE PERSONAL	61	10	22.850.000	0	22.850.000	8.737.500	5.825.000	5.825.000	2.462.500
21	TITLUL II BUNURI SI SERVICII	61	20	3.680.330	0	3.680.330	2.615.030	1.022.810	42.490	0
22	TITLU XI ALTE CHELTUIELI	61	59	300.000	0	300.000	112.500	75.000	75.000	37.500
23	TITLU XIII ACTIVE NEFINANCIARE (71.01 + 71.02)	61	71	474.790	0	474.790	465.500	9.290	0	0
24	Invatamant	65		113.731.500	-54.540	113.676.960	69.709.560	37.014.300	4.726.260	2.226.840
25	TITLUL II BUNURI SI SERVICII	65	20	32.644.600	0	32.644.600	19.222.970	9.786.530	3.146.270	488.830
26	TITLUL VI TRANSFERURI INTRE UNITATI ALE ADMINISTRATIEI PUBLICE	65	51	1.000.000	0	1.000.000	350.000	300.000	50.000	300.000
27	TITLUL VII ALTE TRANSFERURI	65	55	6.404.000	0	6.404.000	6.404.000	0	0	0
28	TITLUL IX ASISTENTA SOCIALA	65	57	6.651.000	0	6.651.000	2.040.000	1.643.000	1.529.990	1.438.010
29	TITLUL X PROIECTE CU FINANTARE DIN FONDURI EXTERNE NERAMBURSABILE AFERENTE CADRULUI FINANCIAR 2014-2020	65	58	6.810.000	0	6.810.000	3.405.000	3.405.000	0	0
30	TITLU XI ALTE CHELTUIELI	65	59	13.000.000	0	13.000.000	6.800.000	6.200.000	0	0

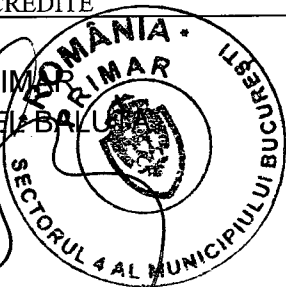


Nr. Crt	Denumire Indicator	Cod Indicator		Total precedent	Influente	Total	Trimestrul I	Trimestrul II	Trimestrul III	Trimestrul IV
		Clasificatie functionala	Clasificatie economica							
31	TITLU XIII ACTIVE NEFINANCIARE (71.01 + 71.02)	65	71	47.221.900	-54.540	47.167.360	31.487.590	15.679.770	0	0
32	Sanatate	66		1.866.000	0	1.866.000	640.000	586.000	567.000	73.000
33	TITLUL I CHELTUIELI DE PERSONAL	66	10	1.800.000	0	1.800.000	615.000	545.000	567.000	73.000
34	TITLUL II BUNURI SI SERVICII	66	20	66.000	0	66.000	25.000	41.000	0	0
35	Cultura, recreere si religie	67		165.316.440	0	165.316.440	74.780.540	49.929.450	35.554.010	5.052.440
36	TITLUL I CHELTUIELI DE PERSONAL	67	10	1.820.000	0	1.820.000	587.640	734.810	492.310	5.240
37	TITLUL II BUNURI SI SERVICII	67	20	124.253.890	0	124.253.890	52.341.790	31.803.200	35.061.700	5.047.200
38	TITLU XI ALTE CHELTUIELI	67	59	3.281.430	0	3.281.430	2.000.000	1.281.430	0	0
39	TITLU XIII ACTIVE NEFINANCIARE (71.01 + 71.02)	67	71	35.961.120	0	35.961.120	19.851.110	16.110.010	0	0
40	Asigurari si asistenta sociala	68		123.712.000	0	123.712.000	47.329.830	41.828.170	32.797.000	1.757.000
41	TITLUL I CHELTUIELI DE PERSONAL	68	10	69.695.000	-250.000	69.445.000	26.199.000	23.875.000	17.726.000	1.645.000
42	TITLUL II BUNURI SI SERVICII	68	20	13.865.170	1.550.000	15.415.170	8.169.000	5.310.170	1.936.000	0
43	TITLUL IX ASISTENTA SOCIALA	68	57	37.450.000	-1.300.000	36.150.000	11.500.000	12.100.000	12.550.000	0
44	TITLUL X PROIECTE CU FINANTARE DIN FONDURI EXTERNE NERAMBURSABILE AFERENTE CADRULUI FINANCIAR 2014-2020	68	58	601.000	0	601.000	240.000	291.000	70.000	0
45	TITLU XI ALTE CHELTUIELI	68	59	1.000.000	0	1.000.000	384.000	252.000	252.000	112.000
46	TITLU XIII ACTIVE NEFINANCIARE (71.01 + 71.02)	68	71	1.100.830	0	1.100.830	837.830	0	263.000	0
47	Locuinte, servicii si dezvoltare publica	70		65.955.960	0	65.955.960	44.768.680	20.871.030	316.250	0




Nr. Crt	Denumire Indicator	Cod Indicator		Total precedent	Influente	Total	Trimestrul I	Trimestrul II	Trimestrul III	Trimestrul IV
		Clasificatie functionala	Clasificatie economica							
48	TITLUL II BUNURI SI SERVICII	70	20	4.800.000	0	4.800.000	3.753.850	729.900	316.250	0
49	TITLU XIII ACTIVE NEFINANCIARE (71.01 + 71.02)	70	71	61.155.960	0	61.155.960	41.014.830	20.141.130	0	0
50	Protectia mediului	74		134.438.600	0	134.438.600	51.674.300	34.764.300	33.000.000	15.000.000
51	TITLUL II BUNURI SI SERVICII	74	20	132.900.000	0	132.900.000	50.400.000	34.500.000	33.000.000	15.000.000
52	TITLU XIII ACTIVE NEFINANCIARE (71.01 + 71.02)	74	71	1.538.600	0	1.538.600	1.274.300	264.300	0	0
53	Transporturi	84		128.599.360	0	128.599.360	68.333.940	58.554.720	1.710.700	0
54	TITLUL I CHELTUIELI DE PERSONAL	84	10	4.230.000	0	4.230.000	2.120.000	510.000	1.600.000	0
55	TITLUL II BUNURI SI SERVICII	84	20	13.269.700	0	13.269.700	9.956.500	3.202.500	110.700	0
56	TITLU XIII ACTIVE NEFINANCIARE (71.01 + 71.02)	84	71	88.799.660	0	88.799.660	39.457.440	49.342.220	0	0
57	TITLUL XVII RAMBURSARI DE CREDITE	84	81	22.300.000	0	22.300.000	16.800.000	5.500.000	0	0

PRIMAR
DANIEL BALU



PRESEDINTE DE SEDINTA
COSMIN CONSTANTIN BARBALAU



DIRECTOR EXECUTIV
CEZAR GEORGE CIOCLEA



CTORUL 4 AL MUNICIPIULUI BUCURESTI
ctor 4, str. BD GEORGE COSBUC nr. 6 - 16
Cod fiscal: 4316422

HCL nr. ... 13
Anexa nr. ...

Ha 72/22.06.2020

Bugetul creditelor interne, pe anul 2020

Nr. Crt	Denumire Indicator	Cod Indicator		Total precedent	Influente	Total	Trimestrul I	Trimestrul II	Trimestrul III	Trimestrul IV
		Clasificatie functionala	Clasificatie economica							
Total Sursa C										
Sectorul 4 Al Municipiului Bucuresti										
1	Total Venituri			179.794.250	6.300.000	186.094.250	111.710.050	21.149.590	53.234.610	0
2	TOTAL VENITURI	00.01		179.794.250	6.300.000	186.094.250	111.710.050	21.149.590	53.234.610	0
3	III. OPERATIUNI FINANCIARE	00.16		179.794.250	6.300.000	186.094.250	111.710.050	21.149.590	53.234.610	0
4	Alte operatiuni financiare	41		179.794.250	6.300.000	186.094.250	111.710.050	21.149.590	53.234.610	0
5	Sume aferente creditelor interne	41.02		179.794.250	6.300.000	186.094.250	111.710.050	21.149.590	53.234.610	0
6	Sume aferente creditelor interne	41.02.01		179.794.250	6.300.000	186.094.250	111.710.050	21.149.590	53.234.610	0
7	Total Cheltuieli			179.794.250	6.300.000	186.094.250	113.959.970	72.134.280	0	0
8	Învatamant	65		53.827.610	11.300.000	65.127.610	33.643.330	31.484.280	0	0
9	Învatamânt secundar	65.04		53.827.610	11.300.000	65.127.610	33.643.330	31.484.280	0	0
10	Învatamânt secundar inferior	65.04.01		24.663.690	0	24.663.690	8.635.900	16.027.790	0	0
11	TITLUL X PROIECTE CU FINANTARE DIN FONDURI EXTERNE NERAMBURSABILE AFERENTE CADRULUI FINANCIAR 2014-2020	65.04.01	58	19.563.690	0	19.563.690	8.635.900	10.927.790	0	0
12	Programe din Fondul European de Dezvoltare Regionala (FEDR)	65.04.01	58.01	19.563.690	0	19.563.690	8.635.900	10.927.790	0	0
13	Finantarea nationala	65.04.01	58.01.01	3.911.750	0	3.911.750	1.727.200	2.184.550	0	0
14	Finantarea externa nerambursabila	65.04.01	58.01.02	15.651.940	0	15.651.940	6.908.700	8.743.240	0	0
15	TITLU XIII ACTIVE NEFINANCIARE (71.01 + 71.02)	65.04.01	71	5.100.000	0	5.100.000	0	5.100.000	0	0
16	Active fixe	65.04.01	71.01	5.100.000	0	5.100.000	0	5.100.000	0	0
17	Constructii	65.04.01	71.01.01	5.100.000	0	5.100.000	0	5.100.000	0	0
18	Învatamânt secundar superior	65.04.02		29.163.920	11.300.000	40.463.920	25.007.430	15.456.490	0	0



Nr. Crt	Denumire Indicator	Cod Indicator		Total precedent	Influente	Total	Trimestrul I	Trimestrul II	Trimestrul III	Trimestrul IV
		Clasificatie functionala	Clasificatie economica							
19	TITLUL X PROIECTE CU FINANTARE DIN FONDURI EXTERNE NERAMBURSABILE AFERENTE CADRULUI FINANCIAR 2014-2020	65.04.02	58	25.163.920	6.300.000	31.463.920	25.007.430	6.456.490	0	0
20	Programe din Fondul European de Dezvoltare Regionala (FEDR)	65.04.02	58.01	25.163.920	6.300.000	31.463.920	25.007.430	6.456.490	0	0
21	Finantarea nationala	65.04.02	58.01.01	5.037.690	0	5.037.690	5.001.200	36.490	0	0
22	Finantarea externa nerambursabila	65.04.02	58.01.02	20.126.230	0	20.126.230	20.006.230	120.000	0	0
23	Cheltuieli neeligibile	65.04.02	58.01.03	0	6.300.000	6.300.000	0	6.300.000	0	0
24	TITLU XIII ACTIVE NEFINANCIARE (71.01 + 71.02)	65.04.02	71	4.000.000	5.000.000	9.000.000	0	9.000.000	0	0
25	Active fixe	65.04.02	71.01	4.000.000	5.000.000	9.000.000	0	9.000.000	0	0
26	Constructii	65.04.02	71.01.01	4.000.000	5.000.000	9.000.000	0	9.000.000	0	0
27	Cultura, recreere si religie	67		2.250.000	0	2.250.000	2.250.000	0	0	0
28	Servicii recreative si sportive	67.05		2.250.000	0	2.250.000	2.250.000	0	0	0
29	Intretinere gradini publice, parcuri, zone verzi, baze sportive si de agrement	67.05.03		2.250.000	0	2.250.000	2.250.000	0	0	0
30	TITLU XIII ACTIVE NEFINANCIARE (71.01 + 71.02)	67.05.03	71	2.250.000	0	2.250.000	2.250.000	0	0	0
31	Active fixe	67.05.03	71.01	2.250.000	0	2.250.000	2.250.000	0	0	0
32	Constructii	67.05.03	71.01.01	2.250.000	0	2.250.000	2.250.000	0	0	0
33	Locuinte, servicii si dezvoltare publica	70		122.716.620	-5.000.000	117.716.620	78.066.620	39.650.000	0	0
34	Locuinte	70.03		122.716.620	-5.000.000	117.716.620	78.066.620	39.650.000	0	0
35	Dezvoltarea sistemului de locuinte	70.03.01		122.716.620	-5.000.000	117.716.620	78.066.620	39.650.000	0	0



Nr. Crt	Denumire Indicator	Cod Indicator		Total precedent	Influente	Total	Trimestrul I	Trimestrul II	Trimestrul III	Trimestrul IV
		Clasificatie functionala	Clasificatie economica							
36	TITLUL X PROIECTE CU FINANTARE DIN FONDURI EXTERNE NERAMBURSABILE AFERENTE CADRULUI FINANCIAR 2014-2020	70.03.01	58	77.802.720	0	77.802.720	77.802.720	0	0	0
37	Programe din Fondul European de Dezvoltare Regionala (FEDR)	70.03.01	58.01	77.802.720	0	77.802.720	77.802.720	0	0	0
38	Finantarea nationala	70.03.01	58.01.01	38.927.800	0	38.927.800	38.927.800	0	0	0
39	Finantarea externa nerambursabila	70.03.01	58.01.02	35.933.300	0	35.933.300	35.933.300	0	0	0
40	Cheltuieli neeligibile	70.03.01	58.01.03	2.941.620	0	2.941.620	2.941.620	0	0	0
41	TITLU XIII ACTIVE NEFINANCIARE (71.01 + 71.02)	70.03.01	71	44.913.900	-5.000.000	39.913.900	263.900	39.650.000	0	0
42	Active fixe	70.03.01	71.01	44.913.900	-5.000.000	39.913.900	263.900	39.650.000	0	0
43	Constructii	70.03.01	71.01.01	44.913.900	-5.000.000	39.913.900	263.900	39.650.000	0	0
44	Protectia mediului	74		1.000.000	0	1.000.000	0	1.000.000	0	0
45	Canalizarea si tratarea apelor reziduale	74.06		1.000.000	0	1.000.000	0	1.000.000	0	0
46	Canalizarea si tratarea apelor reziduale	74.06.00		1.000.000	0	1.000.000	0	1.000.000	0	0
47	TITLU XIII ACTIVE NEFINANCIARE (71.01 + 71.02)	74.06.00	71	1.000.000	0	1.000.000	0	1.000.000	0	0
48	Active fixe	74.06.00	71.01	1.000.000	0	1.000.000	0	1.000.000	0	0
49	Constructii	74.06.00	71.01.01	1.000.000	0	1.000.000	0	1.000.000	0	0
50	Transporturi	84		20	0	20	20	0	0	0
51	Transport rutier	84.03		20	0	20	20	0	0	0
52	Strazi	84.03.03		20	0	20	20	0	0	0
53	TITLU XIII ACTIVE NEFINANCIARE (71.01 + 71.02)	84.03.03	71	20	0	20	20	0	0	0
54	Active fixe	84.03.03	71.01	20	0	20	20	0	0	0
55	Constructii	84.03.03	71.01.01	20	0	20	20	0	0	0



Nr. Crt	Denumire Indicator	Cod Indicator		Total precedent	Influente	Total	Trimestrul I	Trimestrul II	Trimestrul III	Trimestrul IV
		Clasificatie functionala	Clasificatie economica							
Directia Piete Si Gestionare Activitati Comerciale Sector 4										
56	Total Venituri			26.769.650	0	26.769.650	26.769.650	0	0	0
57	TOTAL VENITURI	00.01		26.769.650	0	26.769.650	26.769.650	0	0	0
58	III. OPERATIUNI FINANCIARE	00.16		26.769.650	0	26.769.650	26.769.650	0	0	0
59	Alte operatiuni financiare	41		26.769.650	0	26.769.650	26.769.650	0	0	0
60	Sume aferente creditelor interne	41.02		26.769.650	0	26.769.650	26.769.650	0	0	0
61	Sume aferente creditelor interne	41.02.01		26.769.650	0	26.769.650	26.769.650	0	0	0
62	Total Cheltuieli			26.769.650	0	26.769.650	26.769.650	0	0	0
63	Locuinte, servicii si dezvoltare publica	70		26.769.650	0	26.769.650	26.769.650	0	0	0
64	Alte servicii în domeniile locuintelor, serviciilor si dezvoltarii comunale	70.50		26.769.650	0	26.769.650	26.769.650	0	0	0
65	Alte servicii în domeniile locuintelor, serviciilor si dezvoltarii comunale	70.50.00		26.769.650	0	26.769.650	26.769.650	0	0	0
66	TITLU XIII ACTIVE NEFINANCIARE (71.01 + 71.02)	70.50.00	71	26.769.650	0	26.769.650	26.769.650	0	0	0
67	Active fixe	70.50.00	71.01	26.769.650	0	26.769.650	26.769.650	0	0	0
68	Constructii	70.50.00	71.01.01	22.551.000	0	22.551.000	22.551.000	0	0	0
69	Mobilier, aparatura birotica si alte active corporale	70.50.00	71.01.03	4.218.650	0	4.218.650	4.218.650	0	0	0
70	Total Venituri			206.563.900	6.300.000	212.863.900	138.479.700	21.149.590	53.234.610	0
71	Total Cheltuieli			206.563.900	6.300.000	212.863.900	140.729.620	72.134.280	0	0
72	Învatamant	65		53.827.610	11.300.000	65.127.610	33.643.330	31.484.280	0	0
73	Învatamânt secundar	65.04		53.827.610	11.300.000	65.127.610	33.643.330	31.484.280	0	0
74	Învatamânt secundar inferior	65.04.01		24.663.690	0	24.663.690	8.635.900	16.027.790	0	0



Nr. Crt	Denumire Indicator	Cod Indicator		Total precedent	Influente	Total	Trimestrul I	Trimestrul II	Trimestrul III	Trimestrul IV
		Clasificatie functionala	Clasificatie economica							
75	TITLUL X PROIECTE CU FINANTARE DIN FONDURI EXTERNE NERAMBURSABILE AFERENTE CADRULUI FINANCIAR 2014-2020	65.04.01	58	19.563.690	0	19.563.690	8.635.900	10.927.790	0	0
76	Programe din Fondul European de Dezvoltare Regionala (FEDR)	65.04.01	58.01	19.563.690	0	19.563.690	8.635.900	10.927.790	0	0
77	Finantarea nationala	65.04.01	58.01.01	3.911.750	0	3.911.750	1.727.200	2.184.550	0	0
78	Finantarea externa nerambursabila	65.04.01	58.01.02	15.651.940	0	15.651.940	6.908.700	8.743.240	0	0
79	TITLU XIII ACTIVE NEFINANCIARE (71.01 + 71.02)	65.04.01	71	5.100.000	0	5.100.000	0	5.100.000	0	0
80	Active fixe	65.04.01	71.01	5.100.000	0	5.100.000	0	5.100.000	0	0
81	Constructii	65.04.01	71.01.01	5.100.000	0	5.100.000	0	5.100.000	0	0
82	Învatamânt secundar superior	65.04.02		29.163.920	11.300.000	40.463.920	25.007.430	15.456.490	0	0
83	TITLUL X PROIECTE CU FINANTARE DIN FONDURI EXTERNE NERAMBURSABILE AFERENTE CADRULUI FINANCIAR 2014-2020	65.04.02	58	25.163.920	6.300.000	31.463.920	25.007.430	6.456.490	0	0
84	Programe din Fondul European de Dezvoltare Regionala (FEDR)	65.04.02	58.01	25.163.920	6.300.000	31.463.920	25.007.430	6.456.490	0	0
85	Finantarea nationala	65.04.02	58.01.01	5.037.690	0	5.037.690	5.001.200	36.490	0	0
86	Finantarea externa nerambursabila	65.04.02	58.01.02	20.126.230	0	20.126.230	20.006.230	120.000	0	0
87	Cheltuieli neeligibile	65.04.02	58.01.03	0	6.300.000	6.300.000	0	6.300.000	0	0
88	TITLU XIII ACTIVE NEFINANCIARE (71.01 + 71.02)	65.04.02	71	4.000.000	5.000.000	9.000.000	0	9.000.000	0	0
89	Active fixe	65.04.02	71.01	4.000.000	5.000.000	9.000.000	0	9.000.000	0	0
90	Constructii	65.04.02	71.01.01	4.000.000	5.000.000	9.000.000	0	9.000.000	0	0
91	Cultura, recreere si religie	67		2.250.000	0	2.250.000	2.250.000	0	0	0




Nr. Crt	Denumire Indicator	Cod Indicator		Total precedent	Influente	Total	Trimestrul I	Trimestrul II	Trimestrul III	Trimestrul IV
		Clasificatie functionala	Clasificatie economica							
92	Servicii recreative si sportive	67.05		2.250.000	0	2.250.000	2.250.000	0	0	0
93	Intretinere gradini publice, parcuri, zone verzi, baze sportive si de agrement	67.05.03		2.250.000	0	2.250.000	2.250.000	0	0	0
94	TITLU XIII ACTIVE NEFINANCIARE (71.01 + 71.02)	67.05.03	71	2.250.000	0	2.250.000	2.250.000	0	0	0
95	Active fixe	67.05.03	71.01	2.250.000	0	2.250.000	2.250.000	0	0	0
96	Constructii	67.05.03	71.01.01	2.250.000	0	2.250.000	2.250.000	0	0	0
97	Locuinte, servicii si dezvoltare publica	70		149.486.270	-5.000.000	144.486.270	104.836.270	39.650.000	0	0
98	Locuinte	70.03		122.716.620	-5.000.000	117.716.620	78.066.620	39.650.000	0	0
99	Dezvoltarea sistemului de locuinte	70.03.01		122.716.620	-5.000.000	117.716.620	78.066.620	39.650.000	0	0
100	TITLUL X PROIECTE CU FINANTARE DIN FONDURI EXTERNE NERAMBURSABILE AFERENTE CADRULUI FINANCIAR 2014-2020	70.03.01	58	77.802.720	0	77.802.720	77.802.720	0	0	0
101	Programe din Fondul European de Dezvoltare Regionala (FEDR)	70.03.01	58.01	77.802.720	0	77.802.720	77.802.720	0	0	0
102	Finantarea nationala	70.03.01	58.01.01	38.927.800	0	38.927.800	38.927.800	0	0	0
103	Finantarea externa nerambursabila	70.03.01	58.01.02	35.933.300	0	35.933.300	35.933.300	0	0	0
104	Cheltuieli neeligibile	70.03.01	58.01.03	2.941.620	0	2.941.620	2.941.620	0	0	0
105	TITLU XIII ACTIVE NEFINANCIARE (71.01 + 71.02)	70.03.01	71	44.913.900	-5.000.000	39.913.900	263.900	39.650.000	0	0
106	Active fixe	70.03.01	71.01	44.913.900	-5.000.000	39.913.900	263.900	39.650.000	0	0
107	Constructii	70.03.01	71.01.01	44.913.900	-5.000.000	39.913.900	263.900	39.650.000	0	0
108	Alte servicii în domeniile locuintelor, serviciilor si dezvoltarii comunale	70.50		26.769.650	0	26.769.650	26.769.650	0	0	0




Nr. Crt	Denumire Indicator	Cod Indicator		Total precedent	Influente	Total	Trimestrul I	Trimestrul II	Trimestrul III	Trimestrul IV
		Clasificatie functionala	Clasificatie economica							
109	Alte servicii în domeniile locuintelor, serviciilor si dezvoltarii comunale	70.50.00		26.769.650	0	26.769.650	26.769.650	0	0	0
110	TITLU XIII ACTIVE NEFINANCIARE (71.01 + 71.02)	70.50.00	71	26.769.650	0	26.769.650	26.769.650	0	0	0
111	Active fixe	70.50.00	71.01	26.769.650	0	26.769.650	26.769.650	0	0	0
112	Constructii	70.50.00	71.01.01	22.551.000	0	22.551.000	22.551.000	0	0	0
113	Mobilier, aparatura birotica si alte active corporale	70.50.00	71.01.03	4.218.650	0	4.218.650	4.218.650	0	0	0
114	Protectia mediului	74		1.000.000	0	1.000.000	0	1.000.000	0	0
115	Canalizarea si tratarea apelor reziduale	74.06		1.000.000	0	1.000.000	0	1.000.000	0	0
116	Canalizarea si tratarea apelor reziduale	74.06.00		1.000.000	0	1.000.000	0	1.000.000	0	0
117	TITLU XIII ACTIVE NEFINANCIARE (71.01 + 71.02)	74.06.00	71	1.000.000	0	1.000.000	0	1.000.000	0	0
118	Active fixe	74.06.00	71.01	1.000.000	0	1.000.000	0	1.000.000	0	0
119	Constructii	74.06.00	71.01.01	1.000.000	0	1.000.000	0	1.000.000	0	0
120	Transporturi	84		20	0	20	20	0	0	0
121	Transport rutier	84.03		20	0	20	20	0	0	0
122	Strazi	84.03.03		20	0	20	20	0	0	0
123	TITLU XIII ACTIVE NEFINANCIARE (71.01 + 71.02)	84.03.03	71	20	0	20	20	0	0	0
124	Active fixe	84.03.03	71.01	20	0	20	20	0	0	0
125	Constructii	84.03.03	71.01.01	20	0	20	20	0	0	0

PRIMAR
DANIEL BALUTA



Sectorul 4 Al Municipiului Bucuresti - 02C

PRESEDINTE DE SEDINTA
COSMIN CONSTANTIN BARBALAU



DIRECTOR EXECUTIV
CEZAR GEORGE CIOCLEA

...



SECTORUL 4 AL MUNICIPIULUI BUCURESTI
Sector 4, str. BD GEORGE COSBUC nr. 6 - 16
Cod fiscal: 4316422

HCL nr. ... 1.3)
Anexa nr. ...

HCL 72/22.06.2020

Bugetul creditelor interne, pe anul 2020

Nr. Crt	Denumire Indicator	Cod Indicator		Total precedent	Influente	Total	Trimestrul I	Trimestrul II	Trimestrul III	Trimestrul IV
		Clasificatie functionala	Clasificatie economica							
Total Sursa C										
Sectorul 4 Al Municipiului Bucuresti										
1	Total Cheltuieli			179.794.250	6.300.000	186.094.250	113.959.970	72.134.280	0	0
2	Învatamant	65		53.827.610	11.300.000	65.127.610	33.643.330	31.484.280	0	0
3	Învatamânt secundar	65.04		53.827.610	11.300.000	65.127.610	33.643.330	31.484.280	0	0
4	Învatamânt secundar inferior	65.04.01		24.663.690	0	24.663.690	8.635.900	16.027.790	0	0
5	TITLUL X PROIECTE CU FINANTARE DIN FONDURI EXTERNE NERAMBURSABILE AFERENTE CADRULUI FINANCIAR 2014-2020	65.04.01	58	19.563.690	0	19.563.690	8.635.900	10.927.790	0	0
6	Programe din Fondul European de Dezvoltare Regionala (FEDR)	65.04.01	58.01	19.563.690	0	19.563.690	8.635.900	10.927.790	0	0
7	Finantarea nationala	65.04.01	58.01.01	3.911.750	0	3.911.750	1.727.200	2.184.550	0	0
8	Finantarea externa nerambursabila	65.04.01	58.01.02	15.651.940	0	15.651.940	6.908.700	8.743.240	0	0
9	TITLU XIII ACTIVE NEFINANCIARE (71.01 + 71.02)	65.04.01	71	5.100.000	0	5.100.000	0	5.100.000	0	0
10	Active fixe	65.04.01	71.01	5.100.000	0	5.100.000	0	5.100.000	0	0
11	Constructii	65.04.01	71.01.01	5.100.000	0	5.100.000	0	5.100.000	0	0
12	Învatamânt secundar superior	65.04.02		29.163.920	11.300.000	40.463.920	25.007.430	15.456.490	0	0
13	TITLUL X PROIECTE CU FINANTARE DIN FONDURI EXTERNE NERAMBURSABILE AFERENTE CADRULUI FINANCIAR 2014-2020	65.04.02	58	25.163.920	6.300.000	31.463.920	25.007.430	6.456.490	0	0
14	Programe din Fondul European de Dezvoltare Regionala (FEDR)	65.04.02	58.01	25.163.920	6.300.000	31.463.920	25.007.430	6.456.490	0	0
15	Finantarea nationala	65.04.02	58.01.01	5.037.690	0	5.037.690	5.001.200	36.490	0	0



Nr. Crt	Denumire Indicator	Cod Indicator		Total precedent	Influente	Total	Trimestrul I	Trimestrul II	Trimestrul III	Trimestrul IV
		Clasificatie functionala	Clasificatie economica							
16	Finantarea externa nerambursabila	65.04.02	58.01.02	20.126.230	0	20.126.230	20.006.230	120.000	0	0
17	Cheltuieli neeligibile	65.04.02	58.01.03	0	6.300.000	6.300.000	0	6.300.000	0	0
18	TITLU XIII ACTIVE NEFINANCIARE (71.01 + 71.02)	65.04.02	71	4.000.000	5.000.000	9.000.000	0	9.000.000	0	0
19	Active fixe	65.04.02	71.01	4.000.000	5.000.000	9.000.000	0	9.000.000	0	0
20	Constructii	65.04.02	71.01.01	4.000.000	5.000.000	9.000.000	0	9.000.000	0	0
21	Cultura, recreere si religie	67		2.250.000	0	2.250.000	2.250.000	0	0	0
22	Servicii recreative si sportive	67.05		2.250.000	0	2.250.000	2.250.000	0	0	0
23	Intretinere gradini publice, parcuri, zone verzi, baze sportive si de agrement	67.05.03		2.250.000	0	2.250.000	2.250.000	0	0	0
24	TITLU XIII ACTIVE NEFINANCIARE (71.01 + 71.02)	67.05.03	71	2.250.000	0	2.250.000	2.250.000	0	0	0
25	Active fixe	67.05.03	71.01	2.250.000	0	2.250.000	2.250.000	0	0	0
26	Constructii	67.05.03	71.01.01	2.250.000	0	2.250.000	2.250.000	0	0	0
27	Locuinte, servicii si dezvoltare publica	70		122.716.620	-5.000.000	117.716.620	78.066.620	39.650.000	0	0
28	Locuinte	70.03		122.716.620	-5.000.000	117.716.620	78.066.620	39.650.000	0	0
29	Dezvoltarea sistemului de locuinte	70.03.01		122.716.620	-5.000.000	117.716.620	78.066.620	39.650.000	0	0
30	TITLUL X PROIECTE CU FINANTARE DIN FONDURI EXTERNE NERAMBURSABILE AFERENTE CADRULUI FINANCIAR 2014-2020	70.03.01	58	77.802.720	0	77.802.720	77.802.720	0	0	0
31	Programe din Fondul European de Dezvoltare Regionala (FEDR)	70.03.01	58.01	77.802.720	0	77.802.720	77.802.720	0	0	0
32	Finantarea nationala	70.03.01	58.01.01	38.927.800	0	38.927.800	38.927.800	0	0	0
33	Finantarea externa nerambursabila	70.03.01	58.01.02	35.933.300	0	35.933.300	35.933.300	0	0	0
34	Cheltuieli neeligibile	70.03.01	58.01.03	2.941.620	0	2.941.620	2.941.620	0	0	0



Nr. Crt	Denumire Indicator	Cod Indicator		Total precedent	Influente	Total	Trimestrul I	Trimestrul II	Trimestrul III	Trimestrul IV
		Clasificatie functionala	Clasificatie economica							
35	TITLU XIII ACTIVE NEFINANCIARE (71.01 + 71.02)	70.03.01	71	44.913.900	-5.000.000	39.913.900	263.900	39.650.000	0	0
36	Active fixe	70.03.01	71.01	44.913.900	-5.000.000	39.913.900	263.900	39.650.000	0	0
37	Constructii	70.03.01	71.01.01	44.913.900	-5.000.000	39.913.900	263.900	39.650.000	0	0
38	Protectia mediului	74		1.000.000	0	1.000.000	0	1.000.000	0	0
39	Canalizarea si tratarea apelor reziduale	74.06		1.000.000	0	1.000.000	0	1.000.000	0	0
40	Canalizarea si tratarea apelor reziduale	74.06.00		1.000.000	0	1.000.000	0	1.000.000	0	0
41	TITLU XIII ACTIVE NEFINANCIARE (71.01 + 71.02)	74.06.00	71	1.000.000	0	1.000.000	0	1.000.000	0	0
42	Active fixe	74.06.00	71.01	1.000.000	0	1.000.000	0	1.000.000	0	0
43	Constructii	74.06.00	71.01.01	1.000.000	0	1.000.000	0	1.000.000	0	0
44	Transporturi	84		20	0	20	20	0	0	0
45	Transport rutier	84.03		20	0	20	20	0	0	0
46	Strazi	84.03.03		20	0	20	20	0	0	0
47	TITLU XIII ACTIVE NEFINANCIARE (71.01 + 71.02)	84.03.03	71	20	0	20	20	0	0	0
48	Active fixe	84.03.03	71.01	20	0	20	20	0	0	0
49	Constructii	84.03.03	71.01.01	20	0	20	20	0	0	0
Directia Piete Si Gestionare Activitati Comerciale Sector 4										
50	Total Cheltuieli			26.769.650	0	26.769.650	26.769.650	0	0	0
51	Locuinte, servicii si dezvoltare publica	70		26.769.650	0	26.769.650	26.769.650	0	0	0
52	Alte servicii în domeniile locuintelor, serviciilor si dezvoltarii comunale	70.50		26.769.650	0	26.769.650	26.769.650	0	0	0
53	Alte servicii în domeniile locuintelor, serviciilor si dezvoltarii comunale	70.50.00		26.769.650	0	26.769.650	26.769.650	0	0	0
54	TITLU XIII ACTIVE NEFINANCIARE (71.01 + 71.02)	70.50.00	71	26.769.650	0	26.769.650	26.769.650	0	0	0



Nr. Crt	Denumire Indicator	Cod Indicator		Total precedent	Influente	Total	Trimestrul I	Trimestrul II	Trimestrul III	Trimestrul IV
		Clasificatie functionala	Clasificatie economica							
55	Active fixe	70.50.00	71.01	26.769.650	0	26.769.650	26.769.650	0	0	0
56	Constructii	70.50.00	71.01.01	22.551.000	0	22.551.000	22.551.000	0	0	0
57	Mobilier, aparatura birotica si alte active corporale	70.50.00	71.01.03	4.218.650	0	4.218.650	4.218.650	0	0	0
58	Total Cheltuieli			206.563.900	6.300.000	212.863.900	140.729.620	72.134.280	0	0
59	Învatamant	65		53.827.610	11.300.000	65.127.610	33.643.330	31.484.280	0	0
60	Învatamânt secundar	65.04		53.827.610	11.300.000	65.127.610	33.643.330	31.484.280	0	0
61	Învatamânt secundar inferior	65.04.01		24.663.690	0	24.663.690	8.635.900	16.027.790	0	0
62	TITLUL X PROIECTE CU FINANTARE DIN FONDURI EXTERNE NERAMBURSABILE AFERENTE CADRULUI FINANCIAR 2014-2020	65.04.01	58	19.563.690	0	19.563.690	8.635.900	10.927.790	0	0
63	Programe din Fondul European de Dezvoltare Regionala (FEDR)	65.04.01	58.01	19.563.690	0	19.563.690	8.635.900	10.927.790	0	0
64	Finantarea nationala	65.04.01	58.01.01	3.911.750	0	3.911.750	1.727.200	2.184.550	0	0
65	Finantarea externa nerambursabila	65.04.01	58.01.02	15.651.940	0	15.651.940	6.908.700	8.743.240	0	0
66	TITLU XIII ACTIVE NEFINANCIARE (71.01 + 71.02)	65.04.01	71	5.100.000	0	5.100.000	0	5.100.000	0	0
67	Active fixe	65.04.01	71.01	5.100.000	0	5.100.000	0	5.100.000	0	0
68	Constructii	65.04.01	71.01.01	5.100.000	0	5.100.000	0	5.100.000	0	0
69	Învatamânt secundar superior	65.04.02		29.163.920	11.300.000	40.463.920	25.007.430	15.456.490	0	0
70	TITLUL X PROIECTE CU FINANTARE DIN FONDURI EXTERNE NERAMBURSABILE AFERENTE CADRULUI FINANCIAR 2014-2020	65.04.02	58	25.163.920	6.300.000	31.463.920	25.007.430	6.456.490	0	0
71	Programe din Fondul European de Dezvoltare Regionala (FEDR)	65.04.02	58.01	25.163.920	6.300.000	31.463.920	25.007.430	6.456.490	0	0
72	Finantarea nationala	65.04.02	58.01.01	5.037.690	0	5.037.690	5.001.200	36.490	0	0



Nr. Crt	Denumire Indicator	Cod Indicator		Total precedent	Influente	Total	Trimestrul I	Trimestrul II	Trimestrul III	Trimestrul IV
		Clasificatie functionala	Clasificatie economica							
73	Finantarea externa nerambursabila	65.04.02	58.01.02	20.126.230	0	20.126.230	20.006.230	120.000	0	0
74	Cheltuieli neeligibile	65.04.02	58.01.03	0	6.300.000	6.300.000	0	6.300.000	0	0
75	TITLU XIII ACTIVE NEFINANCIARE (71.01 + 71.02)	65.04.02	71	4.000.000	5.000.000	9.000.000	0	9.000.000	0	0
76	Active fixe	65.04.02	71.01	4.000.000	5.000.000	9.000.000	0	9.000.000	0	0
77	Constructii	65.04.02	71.01.01	4.000.000	5.000.000	9.000.000	0	9.000.000	0	0
78	Cultura, recreere si religie	67		2.250.000	0	2.250.000	2.250.000	0	0	0
79	Servicii recreative si sportive	67.05		2.250.000	0	2.250.000	2.250.000	0	0	0
80	Intretinere gradini publice, parcuri, zone verzi, baze sportive si de agrement	67.05.03		2.250.000	0	2.250.000	2.250.000	0	0	0
81	TITLU XIII ACTIVE NEFINANCIARE (71.01 + 71.02)	67.05.03	71	2.250.000	0	2.250.000	2.250.000	0	0	0
82	Active fixe	67.05.03	71.01	2.250.000	0	2.250.000	2.250.000	0	0	0
83	Constructii	67.05.03	71.01.01	2.250.000	0	2.250.000	2.250.000	0	0	0
84	Locuinte, servicii si dezvoltare publica	70		149.486.270	-5.000.000	144.486.270	104.836.270	39.650.000	0	0
85	Locuinte	70.03		122.716.620	-5.000.000	117.716.620	78.066.620	39.650.000	0	0
86	Dezvoltarea sistemului de locuinte	70.03.01		122.716.620	-5.000.000	117.716.620	78.066.620	39.650.000	0	0
87	TITLUL X PROIECTE CU FINANTARE DIN FONDURI EXTERNE NERAMBURSABILE AFERENTE CADRULUI FINANCIAR 2014-2020	70.03.01	58	77.802.720	0	77.802.720	77.802.720	0	0	0
88	Programe din Fondul European de Dezvoltare Regionala (FEDR)	70.03.01	58.01	77.802.720	0	77.802.720	77.802.720	0	0	0
89	Finantarea nationala	70.03.01	58.01.01	38.927.800	0	38.927.800	38.927.800	0	0	0
90	Finantarea externa nerambursabila	70.03.01	58.01.02	35.933.300	0	35.933.300	35.933.300	0	0	0
91	Cheltuieli neeligibile	70.03.01	58.01.03	2.941.620	0	2.941.620	2.941.620	0	0	0




Nr. Crt	Denumire Indicator	Cod Indicator		Total precedent	Influente	Total	Trimestrul I	Trimestrul II	Trimestrul III	Trimestrul IV
		Clasificatie functionala	Clasificatie economica							
92	TITLU XIII ACTIVE NEFINANCIARE (71.01 + 71.02)	70.03.01	71	44.913.900	-5.000.000	39.913.900	263.900	39.650.000	0	0
93	Active fixe	70.03.01	71.01	44.913.900	-5.000.000	39.913.900	263.900	39.650.000	0	0
94	Constructii	70.03.01	71.01.01	44.913.900	-5.000.000	39.913.900	263.900	39.650.000	0	0
95	Alte servicii în domeniile locuintelor, serviciilor si dezvoltarii comunale	70.50		26.769.650	0	26.769.650	26.769.650	0	0	0
96	Alte servicii în domeniile locuintelor, serviciilor si dezvoltarii comunale	70.50.00		26.769.650	0	26.769.650	26.769.650	0	0	0
97	TITLU XIII ACTIVE NEFINANCIARE (71.01 + 71.02)	70.50.00	71	26.769.650	0	26.769.650	26.769.650	0	0	0
98	Active fixe	70.50.00	71.01	26.769.650	0	26.769.650	26.769.650	0	0	0
99	Constructii	70.50.00	71.01.01	22.551.000	0	22.551.000	22.551.000	0	0	0
100	Mobilier, aparatura birotica si alte active corporale	70.50.00	71.01.03	4.218.650	0	4.218.650	4.218.650	0	0	0
101	Protectia mediului	74		1.000.000	0	1.000.000	0	1.000.000	0	0
102	Canalizarea si tratarea apelor reziduale	74.06		1.000.000	0	1.000.000	0	1.000.000	0	0
103	Canalizarea si tratarea apelor reziduale	74.06.00		1.000.000	0	1.000.000	0	1.000.000	0	0
104	TITLU XIII ACTIVE NEFINANCIARE (71.01 + 71.02)	74.06.00	71	1.000.000	0	1.000.000	0	1.000.000	0	0
105	Active fixe	74.06.00	71.01	1.000.000	0	1.000.000	0	1.000.000	0	0
106	Constructii	74.06.00	71.01.01	1.000.000	0	1.000.000	0	1.000.000	0	0
107	Transporturi	84		20	0	20	20	0	0	0
108	Transport rutier	84.03		20	0	20	20	0	0	0
109	Strazi	84.03.03		20	0	20	20	0	0	0
110	TITLU XIII ACTIVE NEFINANCIARE (71.01 + 71.02)	84.03.03	71	20	0	20	20	0	0	0
111	Active fixe	84.03.03	71.01	20	0	20	20	0	0	0




Nr. Crt	Denumire Indicator	Cod Indicator		Total precedent	Influente	Total	Trimestrul I	Trimestrul II	Trimestrul III	Trimestrul IV
		Clasificatie functionala	Clasificatie economica							
112	Constructii	84.03.03	71.01.01	20	0	20	20	0	0	0


PRIMAR
DANIEL BALUTA



PRESEDINTE DE SEDINTA
COSMIN CONSTANTIN BARBALAU



DIRECTOR EXECUTIV
CEZAR GEORGE CIOCLEA





CTORUL 4 AL MUNICIPIULUI BUCURESTI
ctor 4, str. BD GEORGE COSBUC nr. 6 - 16
Cod fiscal: 4316422

HCL nr. ... 1.3.2
Anexa nr.

HCL 72/22 06 2020

Bugetul creditelor interne, pe anul 2020

Nr. Crt	Denumire Indicator	Cod Indicator		Total precedent	Influente	Total	Trimestrul I	Trimestrul II	Trimestrul III	Trimestrul IV
		Clasificatie functionala	Clasificatie economica							
Total Sursa C										
Sectorul 4 Al Municipiului Bucuresti										
1	Total Cheltuieli			179.794.250	6.300.000	186.094.250	113.959.970	72.134.280	0	0
2	Invatamant	65		53.827.610	11.300.000	65.127.610	33.643.330	31.484.280	0	0
3	Învatamânt secundar	65.04		53.827.610	11.300.000	65.127.610	33.643.330	31.484.280	0	0
4	Învatamânt secundar inferior	65.04.01		24.663.690	0	24.663.690	8.635.900	16.027.790	0	0
5	TITLUL X PROIECTE CU FINANTARE DIN FONDURI EXTERNE NERAMBURSABILE AFERENTE CADRULUI FINANCIAR 2014-2020	65.04.01	58	19.563.690	0	19.563.690	8.635.900	10.927.790	0	0
6	Programe din Fondul European de Dezvoltare Regionala (FEDR)	65.04.01	58.01	19.563.690	0	19.563.690	8.635.900	10.927.790	0	0
7	Finantarea nationala	65.04.01	58.01.01	3.911.750	0	3.911.750	1.727.200	2.184.550	0	0
8	Finantarea externa nerambursabila	65.04.01	58.01.02	15.651.940	0	15.651.940	6.908.700	8.743.240	0	0
9	TITLU XIII ACTIVE NEFINANCIARE (71.01 + 71.02)	65.04.01	71	5.100.000	0	5.100.000	0	5.100.000	0	0
10	Active fixe	65.04.01	71.01	5.100.000	0	5.100.000	0	5.100.000	0	0
11	Constructii	65.04.01	71.01.01	5.100.000	0	5.100.000	0	5.100.000	0	0
12	Învatamânt secundar superior	65.04.02		29.163.920	11.300.000	40.463.920	25.007.430	15.456.490	0	0
13	TITLUL X PROIECTE CU FINANTARE DIN FONDURI EXTERNE NERAMBURSABILE AFERENTE CADRULUI FINANCIAR 2014-2020	65.04.02	58	25.163.920	6.300.000	31.463.920	25.007.430	6.456.490	0	0
14	Programe din Fondul European de Dezvoltare Regionala (FEDR)	65.04.02	58.01	25.163.920	6.300.000	31.463.920	25.007.430	6.456.490	0	0
15	Finantarea nationala	65.04.02	58.01.01	5.037.690	0	5.037.690	5.001.200	36.490	0	0

Sectorul 4 Al Municipiului Bucuresti - 02C



Nr. Crt	Denumire Indicator	Cod Indicator		Total precedent	Influente	Total	Trimestrul I	Trimestrul II	Trimestrul III	Trimestrul IV
		Clasificatie functionala	Clasificatie economica							
16	Finantarea externa nerambursabila	65.04.02	58.01.02	20.126.230	0	20.126.230	20.006.230	120.000	0	0
17	Cheltuieli neeligibile	65.04.02	58.01.03	0	6.300.000	6.300.000	0	6.300.000	0	0
18	TITLU XIII ACTIVE NEFINANCIARE (71.01 + 71.02)	65.04.02	71	4.000.000	5.000.000	9.000.000	0	9.000.000	0	0
19	Active fixe	65.04.02	71.01	4.000.000	5.000.000	9.000.000	0	9.000.000	0	0
20	Constructii	65.04.02	71.01.01	4.000.000	5.000.000	9.000.000	0	9.000.000	0	0
21	Cultura, recreere si religie	67		2.250.000	0	2.250.000	2.250.000	0	0	0
22	Servicii recreative si sportive	67.05		2.250.000	0	2.250.000	2.250.000	0	0	0
23	Intretinere gradini publice, parcuri, zone verzi, baze sportive si de agrement	67.05.03		2.250.000	0	2.250.000	2.250.000	0	0	0
24	TITLU XIII ACTIVE NEFINANCIARE (71.01 + 71.02)	67.05.03	71	2.250.000	0	2.250.000	2.250.000	0	0	0
25	Active fixe	67.05.03	71.01	2.250.000	0	2.250.000	2.250.000	0	0	0
26	Constructii	67.05.03	71.01.01	2.250.000	0	2.250.000	2.250.000	0	0	0
27	Locuinte, servicii si dezvoltare publica	70		122.716.620	-5.000.000	117.716.620	78.066.620	39.650.000	0	0
28	Locuinte	70.03		122.716.620	-5.000.000	117.716.620	78.066.620	39.650.000	0	0
29	Dezvoltarea sistemului de locuinte	70.03.01		122.716.620	-5.000.000	117.716.620	78.066.620	39.650.000	0	0
30	TITLUL X PROIECTE CU FINANTARE DIN FONDURI EXTERNE NERAMBURSABILE AFERENTE CADRULUI FINANCIAR 2014-2020	70.03.01	58	77.802.720	0	77.802.720	77.802.720	0	0	0
31	Programe din Fondul European de Dezvoltare Regionala (FEDR)	70.03.01	58.01	77.802.720	0	77.802.720	77.802.720	0	0	0
32	Finantarea nationala	70.03.01	58.01.01	38.927.800	0	38.927.800	38.927.800	0	0	0
33	Finantarea externa nerambursabila	70.03.01	58.01.02	35.933.300	0	35.933.300	35.933.300	0	0	0
34	Cheltuieli neeligibile	70.03.01	58.01.03	2.941.620	0	2.941.620	2.941.620	0	0	0



Nr. Crt	Denumire Indicator	Cod Indicator		Total precedent	Influente	Total	Trimestrul I	Trimestrul II	Trimestrul III	Trimestrul IV
		Clasificatie functionala	Clasificatie economica							
35	TITLU XIII ACTIVE NEFINANCIARE (71.01 + 71.02)	70.03.01	71	44.913.900	-5.000.000	39.913.900	263.900	39.650.000	0	0
36	Active fixe	70.03.01	71.01	44.913.900	-5.000.000	39.913.900	263.900	39.650.000	0	0
37	Constructii	70.03.01	71.01.01	44.913.900	-5.000.000	39.913.900	263.900	39.650.000	0	0
38	Protectia mediului	74		1.000.000	0	1.000.000	0	1.000.000	0	0
39	Canalizarea si tratarea apelor reziduale	74.06		1.000.000	0	1.000.000	0	1.000.000	0	0
40	Canalizarea si tratarea apelor reziduale	74.06.00		1.000.000	0	1.000.000	0	1.000.000	0	0
41	TITLU XIII ACTIVE NEFINANCIARE (71.01 + 71.02)	74.06.00	71	1.000.000	0	1.000.000	0	1.000.000	0	0
42	Active fixe	74.06.00	71.01	1.000.000	0	1.000.000	0	1.000.000	0	0
43	Constructii	74.06.00	71.01.01	1.000.000	0	1.000.000	0	1.000.000	0	0
44	Transporturi	84		20	0	20	20	0	0	0
45	Transport rutier	84.03		20	0	20	20	0	0	0
46	Strazi	84.03.03		20	0	20	20	0	0	0
47	TITLU XIII ACTIVE NEFINANCIARE (71.01 + 71.02)	84.03.03	71	20	0	20	20	0	0	0
48	Active fixe	84.03.03	71.01	20	0	20	20	0	0	0
49	Constructii	84.03.03	71.01.01	20	0	20	20	0	0	0
50	Total Cheltuieli			179.794.250	6.300.000	186.094.250	113.959.970	72.134.280	0	0
51	Invatamant	65		53.827.610	11.300.000	65.127.610	33.643.330	31.484.280	0	0
52	Învatamânt secundar	65.04		53.827.610	11.300.000	65.127.610	33.643.330	31.484.280	0	0
53	Învatamânt secundar inferior	65.04.01		24.663.690	0	24.663.690	8.635.900	16.027.790	0	0
54	TITLUL X PROIECTE CU FINANTARE DIN FONDURI EXTERNE NERAMBURSABILE AFERENTE CADRULUI FINANCIAR 2014-2020	65.04.01	58	19.563.690	0	19.563.690	8.635.900	10.927.790	0	0
55	Programe din Fondul European de Dezvoltare Regionala (FEDR)	65.04.01	58.01	19.563.690	0	19.563.690	8.635.900	10.927.790	0	0



Nr. Crt	Denumire Indicator	Cod Indicator		Total precedent	Influente	Total	Trimestrul I	Trimestrul II	Trimestrul III	Trimestrul IV
		Clasificatie functionala	Clasificatie economica							
56	Finantarea nationala	65.04.01	58.01.01	3.911.750	0	3.911.750	1.727.200	2.184.550	0	0
57	Finantarea externa nerambursabila	65.04.01	58.01.02	15.651.940	0	15.651.940	6.908.700	8.743.240	0	0
58	TITLU XIII ACTIVE NEFINANCIARE (71.01 + 71.02)	65.04.01	71	5.100.000	0	5.100.000	0	5.100.000	0	0
59	Active fixe	65.04.01	71.01	5.100.000	0	5.100.000	0	5.100.000	0	0
60	Constructii	65.04.01	71.01.01	5.100.000	0	5.100.000	0	5.100.000	0	0
61	Învatamânt secundar superior	65.04.02		29.163.920	11.300.000	40.463.920	25.007.430	15.456.490	0	0
62	TITLUL X PROIECTE CU FINANTARE DIN FONDURI EXTERNE NERAMBURSABILE AFERENTE CADRULUI FINANCIAR 2014-2020	65.04.02	58	25.163.920	6.300.000	31.463.920	25.007.430	6.456.490	0	0
63	Programe din Fondul European de Dezvoltare Regionala (FEDR)	65.04.02	58.01	25.163.920	6.300.000	31.463.920	25.007.430	6.456.490	0	0
64	Finantarea nationala	65.04.02	58.01.01	5.037.690	0	5.037.690	5.001.200	36.490	0	0
65	Finantarea externa nerambursabila	65.04.02	58.01.02	20.126.230	0	20.126.230	20.006.230	120.000	0	0
66	Cheltuieli neeligibile	65.04.02	58.01.03	0	6.300.000	6.300.000	0	6.300.000	0	0
67	TITLU XIII ACTIVE NEFINANCIARE (71.01 + 71.02)	65.04.02	71	4.000.000	5.000.000	9.000.000	0	9.000.000	0	0
68	Active fixe	65.04.02	71.01	4.000.000	5.000.000	9.000.000	0	9.000.000	0	0
69	Constructii	65.04.02	71.01.01	4.000.000	5.000.000	9.000.000	0	9.000.000	0	0
70	Cultura, recreere si religie	67		2.250.000	0	2.250.000	2.250.000	0	0	0
71	Servicii recreative si sportive	67.05		2.250.000	0	2.250.000	2.250.000	0	0	0
72	Intretinere gradini publice, parcuri, zone verzi, baze sportive si de agrement	67.05.03		2.250.000	0	2.250.000	2.250.000	0	0	0
73	TITLU XIII ACTIVE NEFINANCIARE (71.01 + 71.02)	67.05.03	71	2.250.000	0	2.250.000	2.250.000	0	0	0
74	Active fixe	67.05.03	71.01	2.250.000	0	2.250.000	2.250.000	0	0	0
75	Constructii	67.05.03	71.01.01	2.250.000	0	2.250.000	2.250.000	0	0	0

Sectorul 4 Al Municipiului Bucuresti - 02C




Nr. Crt	Denumire Indicator	Cod Indicator		Total precedent	Influente	Total	Trimestrul I	Trimestrul II	Trimestrul III	Trimestrul IV
		Clasificatie functionala	Clasificatie economica							
76	Locuinte, servicii si dezvoltare publica	70		122.716.620	-5.000.000	117.716.620	78.066.620	39.650.000	0	0
77	Locuinte	70.03		122.716.620	-5.000.000	117.716.620	78.066.620	39.650.000	0	0
78	Dezvoltarea sistemului de locuinte	70.03.01		122.716.620	-5.000.000	117.716.620	78.066.620	39.650.000	0	0
79	TITLUL X PROIECTE CU FINANTARE DIN FONDURI EXTERNE NERAMBURSABILE AFERENTE CADRULUI FINANCIAR 2014-2020	70.03.01	58	77.802.720	0	77.802.720	77.802.720	0	0	0
80	Programe din Fondul European de Dezvoltare Regionala (FEDR)	70.03.01	58.01	77.802.720	0	77.802.720	77.802.720	0	0	0
81	Finantarea nationala	70.03.01	58.01.01	38.927.800	0	38.927.800	38.927.800	0	0	0
82	Finantarea externa nerambursabila	70.03.01	58.01.02	35.933.300	0	35.933.300	35.933.300	0	0	0
83	Cheltuieli neeligibile	70.03.01	58.01.03	2.941.620	0	2.941.620	2.941.620	0	0	0
84	TITLU XIII ACTIVE NEFINANCIARE (71.01 + 71.02)	70.03.01	71	44.913.900	-5.000.000	39.913.900	263.900	39.650.000	0	0
85	Active fixe	70.03.01	71.01	44.913.900	-5.000.000	39.913.900	263.900	39.650.000	0	0
86	Constructii	70.03.01	71.01.01	44.913.900	-5.000.000	39.913.900	263.900	39.650.000	0	0
87	Protectia mediului	74		1.000.000	0	1.000.000	0	1.000.000	0	0
88	Canalizarea si tratarea apelor reziduale	74.06		1.000.000	0	1.000.000	0	1.000.000	0	0
89	Canalizarea si tratarea apelor reziduale	74.06.00		1.000.000	0	1.000.000	0	1.000.000	0	0
90	TITLU XIII ACTIVE NEFINANCIARE (71.01 + 71.02)	74.06.00	71	1.000.000	0	1.000.000	0	1.000.000	0	0
91	Active fixe	74.06.00	71.01	1.000.000	0	1.000.000	0	1.000.000	0	0
92	Constructii	74.06.00	71.01.01	1.000.000	0	1.000.000	0	1.000.000	0	0
93	Transporturi	84		20	0	20	20	0	0	0
94	Transport rutier	84.03		20	0	20	20	0	0	0
95	Strazi	84.03.03		20	0	20	20	0	0	0




Nr. Crt	Denumire Indicator	Cod Indicator		Total precedent	Influente	Total	Trimestrul I	Trimestrul II	Trimestrul III	Trimestrul IV
		Clasificatie functionala	Clasificatie economica							
96	TITLU XIII ACTIVE NEFINANCIARE (71.01 + 71.02)	84.03.03	71	20	0	20	20	0	0	0
97	Active fixe	84.03.03	71.01	20	0	20	20	0	0	0
98	Constructii	84.03.03	71.01.01	20	0	20	20	0	0	0

PRIMAR
DANIEL BARIU



PRESEDINTE DE SEDINTA
COSMIN CONSTANTIN BARBALAU



DIRECTOR EXECUTIV
CEZAR GEORGE CIOCLEA





ECTORUL 4 AL MUNICIPIULUI BUCURESTI
ector 4, str. BD GEORGE COSBUC nr. 6 - 16
Cod fiscal: 4316422

HCL nr. ... 14
Anexa nr.

HCL 72/22.06.2020

Bugetul creditelor externe, pe anul 2020

Nr. Crt	Denumire Indicator	Cod Indicator		Total precedent	Influente	Total	Trimestrul I	Trimestrul II	Trimestrul III	Trimestrul IV
		Clasificatie functionala	Clasificatie economica							
Total Sursa B										
Sectorul 4 Al Municipiului Bucuresti										
1	Total Venituri			25.002.800	67.900.000	92.902.800	25.002.800	67.900.000	0	0
2	TOTAL VENITURI	00.01		25.002.800	67.900.000	92.902.800	25.002.800	67.900.000	0	0
3	III. OPERATIUNI FINANCIARE	00.16		25.002.800	67.900.000	92.902.800	25.002.800	67.900.000	0	0
4	Alte operatiuni financiare	41		25.002.800	67.900.000	92.902.800	25.002.800	67.900.000	0	0
5	Sume aferente creditelor externe	41.03		25.002.800	67.900.000	92.902.800	25.002.800	67.900.000	0	0
6	Sume aferente creditelor externe	41.03.01		25.002.800	67.900.000	92.902.800	25.002.800	67.900.000	0	0
7	Total Cheltuieli			25.002.800	67.900.000	92.902.800	25.002.800	67.900.000	0	0
8	Locuinte, servicii si dezvoltare publica	70		25.002.800	67.900.000	92.902.800	25.002.800	67.900.000	0	0
9	Locuinte	70.03		25.002.800	67.900.000	92.902.800	25.002.800	67.900.000	0	0
10	Dezvoltarea sistemului de locuinte	70.03.01		25.002.800	67.900.000	92.902.800	25.002.800	67.900.000	0	0
11	TITLU XIII ACTIVE NEFINANCIARE (71.01 + 71.02)	70.03.01	71	25.002.800	67.900.000	92.902.800	25.002.800	67.900.000	0	0
12	Active fixe	70.03.01	71.01	25.002.800	67.900.000	92.902.800	25.002.800	67.900.000	0	0
13	Constructii	70.03.01	71.01.01	23.240.620	67.900.000	91.140.620	23.240.620	67.900.000	0	0
14	Alte active fixe	70.03.01	71.01.30	1.762.180	0	1.762.180	1.762.180	0	0	0
15	Total Venituri			25.002.800	67.900.000	92.902.800	25.002.800	67.900.000	0	0
16	Total Cheltuieli			25.002.800	67.900.000	92.902.800	25.002.800	67.900.000	0	0
17	Locuinte, servicii si dezvoltare publica	70		25.002.800	67.900.000	92.902.800	25.002.800	67.900.000	0	0
18	Locuinte	70.03		25.002.800	67.900.000	92.902.800	25.002.800	67.900.000	0	0
19	Dezvoltarea sistemului de locuinte	70.03.01		25.002.800	67.900.000	92.902.800	25.002.800	67.900.000	0	0
20	TITLU XIII ACTIVE NEFINANCIARE (71.01 + 71.02)	70.03.01	71	25.002.800	67.900.000	92.902.800	25.002.800	67.900.000	0	0

Sectorul 4 Al Municipiului Bucuresti - 02B



Nr. Crt	Denumire Indicator	Cod Indicator		Total precedent	Influente	Total	Trimestrul I	Trimestrul II	Trimestrul III	Trimestrul IV
		Clasificatie functionala	Clasificatie economica							
21	Active fixe	70.03.01	71.01	25.002.800	67.900.000	92.902.800	25.002.800	67.900.000	0	0
22	Constructii	70.03.01	71.01.01	23.240.620	67.900.000	91.140.620	23.240.620	67.900.000	0	0
23	Alte active fixe	70.03.01	71.01.30	1.762.180	0	1.762.180	1.762.180	0	0	0

PRIMAR
DANIEL BALUȚA

ROMANIA
PRIMAR
SECTORUL 4 AL MUNICIPIULUI BUCURESTI

PRESEDINTE DE SEDINTA
COSMIN CONSTANTIN BARBALAU

ROMANIA
CONSILIUL LOCAL
MUNICIPIUL BUCURESTI
CONSILIUL LOCAL SECTOR 4

DIRECTOR EXECUTIV
CEZAR GEORGE CIOCLEA

...



SECTORUL 4 AL MUNICIPIULUI BUCURESTI
Sector 4, str. BD GEORGE COSBUC nr. 6 - 16
Cod fiscal: 4316422

HCL nr. ... (1.4)
Anexa nr. ... (1.4)

Act 7/22 de 606

Bugetul creditelor externe, pe anul 2020

Nr. Crt	Denumire Indicator	Cod Indicator		Total precedent	Influente	Total	Trimestrul I	Trimestrul II	Trimestrul III	Trimestrul IV
		Clasificatie functionala	Clasificatie economica							
Total Sursa B										
Sectorul 4 Al Municipiului Bucuresti										
1	Total Cheltuieli			25.002.800	67.900.000	92.902.800	25.002.800	67.900.000	0	0
2	Locuinte, servicii si dezvoltare publica	70		25.002.800	67.900.000	92.902.800	25.002.800	67.900.000	0	0
3	Locuinte	70.03		25.002.800	67.900.000	92.902.800	25.002.800	67.900.000	0	0
4	Dezvoltarea sistemului de locuinte	70.03.01		25.002.800	67.900.000	92.902.800	25.002.800	67.900.000	0	0
5	TITLU XIII ACTIVE NEFINANCIARE (71.01 + 71.02)	70.03.01	71	25.002.800	67.900.000	92.902.800	25.002.800	67.900.000	0	0
6	Active fixe	70.03.01	71.01	25.002.800	67.900.000	92.902.800	25.002.800	67.900.000	0	0
7	Constructii	70.03.01	71.01.01	23.240.620	67.900.000	91.140.620	23.240.620	67.900.000	0	0
8	Alte active fixe	70.03.01	71.01.30	1.762.180	0	1.762.180	1.762.180	0	0	0
9	Total Cheltuieli			25.002.800	67.900.000	92.902.800	25.002.800	67.900.000	0	0
10	Locuinte, servicii si dezvoltare publica	70		25.002.800	67.900.000	92.902.800	25.002.800	67.900.000	0	0
11	Locuinte	70.03		25.002.800	67.900.000	92.902.800	25.002.800	67.900.000	0	0
12	Dezvoltarea sistemului de locuinte	70.03.01		25.002.800	67.900.000	92.902.800	25.002.800	67.900.000	0	0
13	TITLU XIII ACTIVE NEFINANCIARE (71.01 + 71.02)	70.03.01	71	25.002.800	67.900.000	92.902.800	25.002.800	67.900.000	0	0
14	Active fixe	70.03.01	71.01	25.002.800	67.900.000	92.902.800	25.002.800	67.900.000	0	0
15	Constructii	70.03.01	71.01.01	23.240.620	67.900.000	91.140.620	23.240.620	67.900.000	0	0
16	Alte active fixe	70.03.01	71.01.30	1.762.180	0	1.762.180	1.762.180	0	0	0

PRIMAR
DANIEL BALUTA

ROMANIA
MUNICIPIUL BUCURESTI
SECTORUL 4 AL MUNICIPIULUI BUCURESTI

Sectorul 4 Al Municipiului Bucuresti - 02B

PRESEDINTE DE SEDINTA
COSMIN CONSTANTIN BARBALAU

ROMANIA
CONSILIUL LOCAL
MUNICIPIUL BUCURESTI
CONSILIUL LOCAL SECTOR 4

DIRECTOR EXECUTIV
CEZAR GEORGE CIOCLEA

...



Ha 72/22.08.2020

Sectorul 4 Al Municipiului Bucuresti

02E
pe anul 2020

Nr. Crt	Denumire Indicator	Cod Indicator		Total precedent	Influente	Total	Trimestrul I	Trimestrul II	Trimestrul III	Trimestrul IV
		Clasificatie functionala	Clasificatie economica							
1	Total Venituri			25.342.820	5.100	25.347.920	8.931.580	6.957.890	3.762.760	5.695.690
2	TOTAL VENITURI	00.01		25.342.820	5.100	25.347.920	8.931.580	6.957.890	3.762.760	5.695.690
3	VENITURI PROPRII	001		21.827.177	0	21.827.177	6.589.037	6.323.820	3.425.750	5.488.570
4	I. VENITURI CURENTE	00.02		22.557.127	0	22.557.127	7.120.987	6.400.820	3.487.750	5.547.570
5	C. VENITURI NEFISCALE	00.12		22.557.127	0	22.557.127	7.120.987	6.400.820	3.487.750	5.547.570
6	C1. VENITURI DIN PROPRIETATE	00.13		376.600	0	376.600	106.600	100.000	50.000	120.000
7	Venituri din proprietate	30		376.600	0	376.600	106.600	100.000	50.000	120.000
8	Venituri din concesiuni si inchirieri *)	30.05		376.600	0	376.600	106.600	100.000	50.000	120.000
9	Alte venituri din concesiuni si inchirieri de catre institutiile publice	30.05.30		376.600	0	376.600	106.600	100.000	50.000	120.000
10	C2. VANZARI DE BUNURI SI SERVICII	00.14		22.180.527	0	22.180.527	7.014.387	6.300.820	3.437.750	5.427.570
11	Venituri din prestari de servicii si alte activitati	33		20.100.577	0	20.100.577	6.132.437	5.723.820	2.875.750	5.368.570
12	Taxe si alte venituri in invatamant	33.05		16.423.637	0	16.423.637	5.060.167	4.776.550	2.367.180	4.219.740
13	Taxe si alte venituri in invatamant	33.05.00		16.423.637	0	16.423.637	5.060.167	4.776.550	2.367.180	4.219.740
14	Contributia de intretinere a persoanelor asistate	33.13		715.000	0	715.000	185.000	165.000	185.000	180.000
15	Contributia de intretinere a persoanelor asistate	33.13.00		715.000	0	715.000	185.000	165.000	185.000	180.000
16	Contributia elevilor si studentilor pentru internate, camine si cantine	33.14		2.301.580	0	2.301.580	699.060	592.120	223.670	786.730



Nr. Crt	Denumire Indicator	Cod Indicator		Total precedent	Influente	Total	Trimestrul I	Trimestrul II	Trimestrul III	Trimestrul IV
		Clasificatie functionala	Clasificatie economica							
17	Contributia elevilor si studentilor pentru internate, camine si cantine	33.14.00		2.301.580	0	2.301.580	699.060	592.120	223.670	786.730
18	Venituri din serbari si spectacole scolare, manifestari culturale, artistice si sportive	33.19		33.400	0	33.400	33.400	0	0	0
19	Venituri din serbari si spectacole scolare, manifestari culturale, artistice si sportive	33.19.00		33.400	0	33.400	33.400	0	0	0
20	Alte venituri din prestari de servicii si alte activitati	33.50		626.960	0	626.960	154.810	190.150	99.900	182.100
21	Alte venituri din prestari de servicii si alte activitati	33.50.00		626.960	0	626.960	154.810	190.150	99.900	182.100
22	Diverse venituri	36		1.350.000	0	1.350.000	350.000	500.000	500.000	0
23	Alte venituri	36.50		1.350.000	0	1.350.000	350.000	500.000	500.000	0
24	Alte venituri	36.50.00		1.350.000	0	1.350.000	350.000	500.000	500.000	0
25	Transferuri voluntare, altele decat subventiile	37		729.950	0	729.950	531.950	77.000	62.000	59.000
26	Donatii si sponsorizari	37.01		429.950	0	429.950	231.950	77.000	62.000	59.000
27	Donatii si sponsorizari	37.01.00		429.950	0	429.950	231.950	77.000	62.000	59.000
28	Varsaminte din sectiunea de functionare pentru finantarea sectiunii de dezvoltare a bugetului local	37.03		150.000	0	150.000	150.000	0	0	0
29	Varsaminte din sectiunea de functionare pentru finantarea sectiunii de dezvoltare a bugetului local	37.03.00		150.000	0	150.000	150.000	0	0	0
30	Varsaminte din sectiunea de functionare	37.04		150.000	0	150.000	150.000	0	0	0
31	Varsaminte din sectiunea de functionare	37.04.00		150.000	0	150.000	150.000	0	0	0
32	III. OPERATIUNI FINANCIARE	00.16		2.398.553	5.100	2.403.653	1.708.593	447.070	210.870	37.120



Nr. Crt.	Denumire Indicator	Cod Indicator		Total precedent	Influente	Total	Trimestrul I	Trimestrul II	Trimestrul III	Trimestrul IV
		Clasificatie functionala	Clasificatie economica							
33	Incasari din rambursarea imprumuturilor acordate	40		2.398.553	5.100	2.403.653	1.708.593	447.070	210.870	37.120
34	Sume utilizate din excedentul anului precedent pentru efectuarea de cheltuieli	40.15		2.398.553	5.100	2.403.653	1.708.593	447.070	210.870	37.120
35	Sume utilizate de administratiile locale din excedentul anului precedent pentru sectiunea de functionare	40.15.01		1.928.553	5.100	1.933.653	1.433.593	332.070	130.870	37.120
36	Sume utilizate de administratiile locale din excedentul anului precedent pentru sectiunea de dezvoltare	40.15.02		320.000	0	320.000	125.000	115.000	80.000	0
37	Sume utilizate de alte institutii din excedentul anului precedent	40.15.03		150.000	0	150.000	150.000	0	0	0
38	IV. SUBVENTII	00.17		387.140	0	387.140	102.000	110.000	64.140	111.000
39	SUBVENTII DE LA ALTE NIVELE ALE ADMINISTRATIEI PUBLICE	00.18		387.140	0	387.140	102.000	110.000	64.140	111.000
40	Subventii de la alte administratii	43		387.140	0	387.140	102.000	110.000	64.140	111.000
41	Subventii pentru institutii publice	43.09		346.140	0	346.140	90.000	98.000	59.140	99.000
42	Subventii pentru institutii publice	43.09.00		346.140	0	346.140	90.000	98.000	59.140	99.000
43	Subventii pentru institutii publice destinate sectiunii de dezvoltare	43.19		41.000	0	41.000	12.000	12.000	5.000	12.000
44	Subventii pentru institutii publice destinate sectiunii de dezvoltare	43.19.00		41.000	0	41.000	12.000	12.000	5.000	12.000
45	Total Cheltuieli			25.342.820	5.100	25.347.920	9.064.560	7.104.640	3.757.140	5.421.580
46	Invatamant	65		23.652.820	5.100	23.657.920	8.486.760	6.584.040	3.376.940	5.210.180



Nr. Crt	Denumire Indicator	Cod Indicator		Total precedent	Influente	Total	Trimestrul I	Trimestrul II	Trimestrul III	Trimestrul IV
		Clasificatie functionala	Clasificatie economica							
47	Învatamânt prescolar si primar	65.03		17.754.570	0	17.754.570	6.025.940	4.753.610	2.528.460	4.446.560
48	Învatamânt prescolar	65.03.01		13.758.890	0	13.758.890	4.511.390	3.501.310	2.121.550	3.624.640
49	TITLUL II BUNURI SI SERVICII	65.03.01	20	13.758.890	0	13.758.890	4.511.390	3.501.310	2.121.550	3.624.640
50	Hrana	65.03.01	20.03	13.758.890	0	13.758.890	4.511.390	3.501.310	2.121.550	3.624.640
51	Hrana pentru oameni	65.03.01	20.03.01	13.758.890	0	13.758.890	4.511.390	3.501.310	2.121.550	3.624.640
52	Învatamânt primar	65.03.02		3.995.680	0	3.995.680	1.514.550	1.252.300	406.910	821.920
53	TITLUL I CHELTUIELI DE PERSONAL	65.03.02	10	2.186.565	0	2.186.565	695.150	645.040	308.035	538.340
54	Cheltuieli salariale in bani	65.03.02	10.01	2.083.140	0	2.083.140	664.000	610.000	295.140	514.000
55	Salarii de baza	65.03.02	10.01.01	300.000	0	300.000	100.000	100.000	50.000	50.000
56	Fond pentru posturi ocupate prin cumul	65.03.02	10.01.10	115.000	0	115.000	37.000	37.000	6.000	35.000
57	Fond aferent platii cu ora	65.03.02	10.01.11	1.648.140	0	1.648.140	517.000	468.000	236.140	427.000
58	Indemnizatii de hrana	65.03.02	10.01.17	20.000	0	20.000	10.000	5.000	3.000	2.000
59	Cheltuieli salariale in natura	65.03.02	10.02	12.350	0	12.350	0	8.000	4.350	0
60	Vouchere de vacanta	65.03.02	10.02.06	12.350	0	12.350	0	8.000	4.350	0
61	Contributii	65.03.02	10.03	91.075	0	91.075	31.150	27.040	8.545	24.340
62	Contributia asiguratorie pentru munca	65.03.02	10.03.07	91.075	0	91.075	31.150	27.040	8.545	24.340
63	TITLUL II BUNURI SI SERVICII	65.03.02	20	1.359.115	0	1.359.115	519.400	457.260	98.875	283.580
64	Bunuri si servicii	65.03.02	20.01	271.100	0	271.100	135.860	98.960	0	36.280
65	Furnituri de birou	65.03.02	20.01.01	1.000	0	1.000	500	500	0	0
66	Materiale pentru curatenie	65.03.02	20.01.02	1.000	0	1.000	500	500	0	0
67	Materiale si prestari de servicii cu caracter functional	65.03.02	20.01.09	2.200	0	2.200	1.000	420	0	780
68	Alte bunuri si servicii pentru întretinere si functionare	65.03.02	20.01.30	266.900	0	266.900	133.860	97.540	0	35.500
69	Hrana	65.03.02	20.03	926.175	0	926.175	297.700	282.300	98.875	247.300
70	Hrana pentru oameni	65.03.02	20.03.01	926.175	0	926.175	297.700	282.300	98.875	247.300



Nr. Crt	Denumire Indicator	Cod Indicator		Total precedent	Influente	Total	Trimestrul I	Trimestrul II	Trimestrul III	Trimestrul IV
		Clasificatie functionala	Clasificatie economica							
71	Bunuri de natura obiectelor de inventar	65.03.02	20.05	159.840	0	159.840	84.840	75.000	0	0
72	Lenjerie si accesorii de pat	65.03.02	20.05.03	50.000	0	50.000	25.000	25.000	0	0
73	Alte obiecte de inventar	65.03.02	20.05.30	109.840	0	109.840	59.840	50.000	0	0
74	Pregatire profesionala	65.03.02	20.13	2.000	0	2.000	1.000	1.000	0	0
75	Pregatire profesionala	65.03.02	20.13.00	2.000	0	2.000	1.000	1.000	0	0
76	TITLU XIII ACTIVE NEFINANCIARE (71.01 + 71.02)	65.03.02	71	450.000	0	450.000	300.000	150.000	0	0
77	Active fixe	65.03.02	71.01	450.000	0	450.000	300.000	150.000	0	0
78	Masini, echipamente si mijloace de transport	65.03.02	71.01.02	150.000	0	150.000	100.000	50.000	0	0
79	Mobilier, aparatura birotica si alte active corporale	65.03.02	71.01.03	150.000	0	150.000	100.000	50.000	0	0
80	Alte active fixe	65.03.02	71.01.30	150.000	0	150.000	100.000	50.000	0	0
81	Învatamânt secundar	65.04		4.658.400	5.100	4.663.500	1.646.120	1.531.230	800.030	686.120
82	Învatamânt secundar inferior	65.04.01		24.000	0	24.000	24.000	0	0	0
83	TITLUL II BUNURI SI SERVICII	65.04.01	20	24.000	0	24.000	24.000	0	0	0
84	Bunuri si servicii	65.04.01	20.01	4.000	0	4.000	4.000	0	0	0
85	Alte bunuri si servicii pentru întretinere si functionare	65.04.01	20.01.30	4.000	0	4.000	4.000	0	0	0
86	Bunuri de natura obiectelor de inventar	65.04.01	20.05	20.000	0	20.000	20.000	0	0	0
87	Alte obiecte de inventar	65.04.01	20.05.30	20.000	0	20.000	20.000	0	0	0
88	Învatamânt secundar superior	65.04.02		4.634.400	5.100	4.639.500	1.622.120	1.531.230	800.030	686.120
89	TITLUL I CHELTUIELI DE PERSONAL	65.04.02	10	106.340	0	106.340	66.570	25.570	8.950	5.250
90	Cheltuieli salariale in bani	65.04.02	10.01	103.700	0	103.700	65.000	25.000	8.700	5.000
91	Fond aferent platii cu ora	65.04.02	10.01.11	103.700	0	103.700	65.000	25.000	8.700	5.000
92	Contributii	65.04.02	10.03	2.640	0	2.640	1.570	570	250	250
93	Contributia asiguratorie pentru munca	65.04.02	10.03.07	2.640	0	2.640	1.570	570	250	250



Nr. Crt	Denumire Indicator	Cod Indicator		Total precedent	Influente	Total	Trimestrul I	Trimestrul II	Trimestrul III	Trimestrul IV
		Clasificatie functionala	Clasificatie economica							
94	TITLUL II BUNURI SI SERVICII	65.04.02	20	4.528.060	4.400	4.532.460	1.555.550	1.504.960	791.080	680.870
95	Bunuri si servicii	65.04.02	20.01	919.310	0	919.310	290.850	258.430	196.410	173.620
96	Furnituri de birou	65.04.02	20.01.01	18.380	0	18.380	8.790	4.080	3.010	2.500
97	Materiale pentru curatenie	65.04.02	20.01.02	53.440	0	53.440	20.490	9.950	12.500	10.500
98	Transport	65.04.02	20.01.07	5.000	0	5.000	2.500	1.500	500	500
99	Posta, telecomunicatii, radio, tv, internet	65.04.02	20.01.08	2.940	0	2.940	1.840	450	250	400
100	Materiale si prestari de servicii cu caracter functional	65.04.02	20.01.09	4.000	0	4.000	1.000	1.000	1.000	1.000
101	Alte bunuri si servicii pentru intretinere si functionare	65.04.02	20.01.30	835.550	0	835.550	256.230	241.450	179.150	158.720
102	Reparatii curente	65.04.02	20.02	1.260.000	0	1.260.000	530.000	580.000	130.000	20.000
103	Reparatii curente	65.04.02	20.02.00	1.260.000	0	1.260.000	530.000	580.000	130.000	20.000
104	Hrana	65.04.02	20.03	1.916.880	0	1.916.880	564.000	535.000	385.000	432.880
105	Hrana pentru oameni	65.04.02	20.03.01	1.916.880	0	1.916.880	564.000	535.000	385.000	432.880
106	Bunuri de natura obiectelor de inventar	65.04.02	20.05	340.170	4.300	344.470	122.450	98.550	74.820	48.650
107	Uniforme si echipament	65.04.02	20.05.01	5.500	0	5.500	3.250	750	750	750
108	Lenjerie si accesorii de pat	65.04.02	20.05.03	69.000	0	69.000	10.000	49.000	10.000	0
109	Alte obiecte de inventar	65.04.02	20.05.30	265.670	4.300	269.970	109.200	48.800	64.070	47.900
110	Deplasari, detasari, transferari	65.04.02	20.06	14.100	100	14.200	750	10.880	1.850	720
111	Deplasari interne, detasari, transferari	65.04.02	20.06.01	4.100	100	4.200	750	880	1.850	720
112	Deplasari in strainatate	65.04.02	20.06.02	10.000	0	10.000	0	10.000	0	0
113	Carti, publicatii si materiale documentare	65.04.02	20.11	3.600	0	3.600	2.500	100	1.000	0
114	Carti, publicatii si materiale documentare	65.04.02	20.11.00	3.600	0	3.600	2.500	100	1.000	0
115	Pregatire profesionala	65.04.02	20.13	13.000	0	13.000	8.000	3.000	1.000	1.000
116	Pregatire profesionala	65.04.02	20.13.00	13.000	0	13.000	8.000	3.000	1.000	1.000
117	Protectia muncii	65.04.02	20.14	3.000	0	3.000	3.000	0	0	0



Nr. Crt	Denumire Indicator	Cod Indicator		Total precedent	Influente	Total	Trimestrul I	Trimestrul II	Trimestrul III	Trimestrul IV
		Clasificatie functionala	Clasificatie economica							
118	Protectia muncii	65.04.02	20.14.00	3.000	0	3.000	3.000	0	0	0
119	Alte cheltuieli	65.04.02	20.30	58.000	0	58.000	34.000	19.000	1.000	4.000
120	Reclama si publicitate	65.04.02	20.30.01	1.000	0	1.000	1.000	0	0	0
121	Protocol si reprezentare	65.04.02	20.30.02	1.000	0	1.000	1.000	0	0	0
122	Chirii	65.04.02	20.30.04	11.000	0	11.000	7.000	2.000	1.000	1.000
123	Alte cheltuieli cu bunuri si servicii	65.04.02	20.30.30	45.000	0	45.000	25.000	17.000	0	3.000
124	TITLU XI ALTE CHELTUIELI	65.04.02	59	0	700	700	0	700	0	0
125	Burse	65.04.02	59.01	0	700	700	0	700	0	0
126	Burse	65.04.02	59.01.00	0	700	700	0	700	0	0
127	Învatamânt postliceal	65.05		1.188.150	0	1.188.150	783.000	289.200	43.450	72.500
128	Învatamânt postliceal	65.05.00		1.188.150	0	1.188.150	783.000	289.200	43.450	72.500
129	TITLUL I CHELTUIELI DE PERSONAL	65.05.00	10	598.650	0	598.650	338.000	164.700	33.450	62.500
130	Cheltuieli salariale in bani	65.05.00	10.01	575.000	0	575.000	330.000	153.000	31.000	61.000
131	Salarii de baza	65.05.00	10.01.01	250.000	0	250.000	170.000	50.000	20.000	10.000
132	Fond aferent platii cu ora	65.05.00	10.01.11	310.000	0	310.000	150.000	100.000	10.000	50.000
133	Indemnizatii de hrana	65.05.00	10.01.17	15.000	0	15.000	10.000	3.000	1.000	1.000
134	Cheltuieli salariale in natura	65.05.00	10.02	9.450	0	9.450	0	8.000	1.450	0
135	Vouchere de vacanta	65.05.00	10.02.06	9.450	0	9.450	0	8.000	1.450	0
136	Contributii	65.05.00	10.03	14.200	0	14.200	8.000	3.700	1.000	1.500
137	Contributia asiguratorie pentru munca	65.05.00	10.03.07	14.200	0	14.200	8.000	3.700	1.000	1.500
138	TITLUL II BUNURI SI SERVICII	65.05.00	20	389.500	0	389.500	245.000	124.500	10.000	10.000
139	Bunuri si servicii	65.05.00	20.01	173.500	0	173.500	102.000	51.500	10.000	10.000
140	Furnituri de birou	65.05.00	20.01.01	1.500	0	1.500	1.000	500	0	0
141	Materiale pentru curatenie	65.05.00	20.01.02	2.000	0	2.000	1.000	1.000	0	0
142	Alte bunuri si servicii pentru întretinere si functionare	65.05.00	20.01.30	170.000	0	170.000	100.000	50.000	10.000	10.000



Nr. Crt	Denumire Indicator	Cod Indicator		Total precedent	Influente	Total	Trimestrul I	Trimestrul II	Trimestrul III	Trimestrul IV
		Clasificatie functionala	Clasificatie economica							
143	Medicamente si materiale sanitare	65.05.00	20.04	6.000	0	6.000	5.000	1.000	0	0
144	Medicamente	65.05.00	20.04.01	6.000	0	6.000	5.000	1.000	0	0
145	Bunuri de natura obiectelor de inventar	65.05.00	20.05	150.000	0	150.000	100.000	50.000	0	0
146	Alte obiecte de inventar	65.05.00	20.05.30	150.000	0	150.000	100.000	50.000	0	0
147	Deplasari, detasari, transferari	65.05.00	20.06	50.000	0	50.000	28.000	22.000	0	0
148	Deplasari interne, detasari, transferari	65.05.00	20.06.01	10.000	0	10.000	8.000	2.000	0	0
149	Deplasari în strainatate	65.05.00	20.06.02	40.000	0	40.000	20.000	20.000	0	0
150	Carti, publicatii si materiale documentare	65.05.00	20.11	5.000	0	5.000	5.000	0	0	0
151	Carti, publicatii si materiale documentare	65.05.00	20.11.00	5.000	0	5.000	5.000	0	0	0
152	Pregatire profesionala	65.05.00	20.13	5.000	0	5.000	5.000	0	0	0
153	Pregatire profesionala	65.05.00	20.13.00	5.000	0	5.000	5.000	0	0	0
154	TITLU XIII ACTIVE NEFINANCIARE (71.01 + 71.02)	65.05.00	71	200.000	0	200.000	200.000	0	0	0
155	Active fixe	65.05.00	71.01	200.000	0	200.000	200.000	0	0	0
156	Alte active fixe	65.05.00	71.01.30	200.000	0	200.000	200.000	0	0	0
157	Învatamânt nedefinibil prin nivel	65.07		51.700	0	51.700	31.700	10.000	5.000	5.000
158	Învatamânt special	65.07.04		51.700	0	51.700	31.700	10.000	5.000	5.000
159	TITLUL II BUNURI SI SERVICII	65.07.04	20	51.700	0	51.700	31.700	10.000	5.000	5.000
160	Bunuri si servicii	65.07.04	20.01	33.700	0	33.700	15.700	8.000	5.000	5.000
161	Transport	65.07.04	20.01.07	2.000	0	2.000	1.000	1.000	0	0
162	Alte bunuri si servicii pentru întretinere si functionare	65.07.04	20.01.30	31.700	0	31.700	14.700	7.000	5.000	5.000
163	Bunuri de natura obiectelor de inventar	65.07.04	20.05	10.000	0	10.000	8.000	2.000	0	0
164	Alte obiecte de inventar	65.07.04	20.05.30	10.000	0	10.000	8.000	2.000	0	0



Nr. Crt	Denumire Indicator	Cod Indicator		Total precedent	Influente	Total	Trimestrul I	Trimestrul II	Trimestrul III	Trimestrul IV
		Clasificatie functionala	Clasificatie economica							
165	Deplasari, detasari, transferari	65.07.04	20.06	1.000	0	1.000	1.000	0	0	0
166	Deplasari interne, detasari, transferari	65.07.04	20.06.01	1.000	0	1.000	1.000	0	0	0
167	Pregatire profesionala	65.07.04	20.13	7.000	0	7.000	7.000	0	0	0
168	Pregatire profesionala	65.07.04	20.13.00	7.000	0	7.000	7.000	0	0	0
169	Cultura, recreere si religie	67		190.000	0	190.000	163.800	9.600	8.200	8.400
170	Servicii culturale	67.03		190.000	0	190.000	163.800	9.600	8.200	8.400
171	Alte servicii culturale	67.03.30		190.000	0	190.000	163.800	9.600	8.200	8.400
172	TITLUL II BUNURI SI SERVICII	67.03.30	20	190.000	0	190.000	163.800	9.600	8.200	8.400
173	Bunuri si servicii	67.03.30	20.01	190.000	0	190.000	163.800	9.600	8.200	8.400
174	Furnituri de birou	67.03.30	20.01.01	190.000	0	190.000	163.800	9.600	8.200	8.400
175	Asigurari si asistenta sociala	68		1.500.000	0	1.500.000	414.000	511.000	372.000	203.000
176	Asistenta acordata persoanelor in varsta	68.04		260.000	0	260.000	65.000	65.000	65.000	65.000
177	Asistenta acordata persoanelor in varsta	68.04.00		260.000	0	260.000	65.000	65.000	65.000	65.000
178	TITLUL II BUNURI SI SERVICII	68.04.00	20	260.000	0	260.000	65.000	65.000	65.000	65.000
179	Hrana	68.04.00	20.03	260.000	0	260.000	65.000	65.000	65.000	65.000
180	Hrana pentru oameni	68.04.00	20.03.01	260.000	0	260.000	65.000	65.000	65.000	65.000
181	Unitati de asistenta medico-sociale	68.12		1.240.000	0	1.240.000	349.000	446.000	307.000	138.000
182	Unitati de asistenta medico-sociale	68.12.00		1.240.000	0	1.240.000	349.000	446.000	307.000	138.000
183	TITLUL II BUNURI SI SERVICII	68.12.00	20	920.000	0	920.000	224.000	331.000	227.000	138.000
184	Bunuri si servicii	68.12.00	20.01	636.000	0	636.000	188.000	183.000	141.000	124.000
185	Furnituri de birou	68.12.00	20.01.01	13.000	0	13.000	4.000	2.000	3.000	4.000
186	Materiale pentru curatenie	68.12.00	20.01.02	123.000	0	123.000	20.000	35.000	41.000	27.000
187	Încalzit, Iluminat si forta motrica	68.12.00	20.01.03	132.000	0	132.000	60.000	42.000	15.000	15.000
188	Apa, canal si salubritate	68.12.00	20.01.04	72.000	0	72.000	20.000	20.000	18.000	14.000


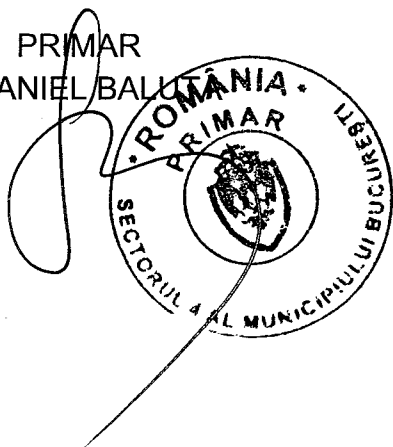


Nr. Crt	Denumire Indicator	Cod Indicator		Total precedent	Influente	Total	Trimestrul I	Trimestrul II	Trimestrul III	Trimestrul IV
		Clasificatie functionala	Clasificatie economica							
189	Piese de schimb	68.12.00	20.01.06	10.000	0	10.000	5.000	5.000	0	0
190	Transport	68.12.00	20.01.07	6.000	0	6.000	1.000	5.000	0	0
191	Posta, telecomunicatii, radio, tv, internet	68.12.00	20.01.08	15.000	0	15.000	5.000	4.000	2.000	4.000
192	Materiale si prestari de servicii cu caracter functional	68.12.00	20.01.09	25.000	0	25.000	10.000	5.000	5.000	5.000
193	Alte bunuri si servicii pentru intretinere si functionare	68.12.00	20.01.30	240.000	0	240.000	63.000	65.000	57.000	55.000
194	Reparatii curente	68.12.00	20.02	148.000	0	148.000	15.000	88.000	45.000	0
195	Reparatii curente	68.12.00	20.02.00	148.000	0	148.000	15.000	88.000	45.000	0
196	Hrana	68.12.00	20.03	4.000	0	4.000	1.000	2.000	1.000	0
197	Hrana pentru oameni	68.12.00	20.03.01	4.000	0	4.000	1.000	2.000	1.000	0
198	Medicamente si materiale sanitare	68.12.00	20.04	50.000	0	50.000	5.000	25.000	15.000	5.000
199	Dezinfectanti	68.12.00	20.04.04	50.000	0	50.000	5.000	25.000	15.000	5.000
200	Bunuri de natura obiectelor de inventar	68.12.00	20.05	49.000	0	49.000	5.000	19.000	20.000	5.000
201	Uniforme si echipament	68.12.00	20.05.01	5.000	0	5.000	0	0	5.000	0
202	Lenjerie si accesorii de pat	68.12.00	20.05.03	25.000	0	25.000	0	10.000	10.000	5.000
203	Alte obiecte de inventar	68.12.00	20.05.30	19.000	0	19.000	5.000	9.000	5.000	0
204	Deplasari, detasari, transferari	68.12.00	20.06	3.000	0	3.000	2.000	0	1.000	0
205	Deplasari interne, detasari, transferari	68.12.00	20.06.01	3.000	0	3.000	2.000	0	1.000	0
206	Carti, publicatii si materiale documentare	68.12.00	20.11	4.000	0	4.000	2.000	0	0	2.000
207	Carti, publicatii si materiale documentare	68.12.00	20.11.00	4.000	0	4.000	2.000	0	0	2.000
208	Consultanta si expertiza	68.12.00	20.12	10.000	0	10.000	0	10.000	0	0
209	Consultanta si expertiza	68.12.00	20.12.00	10.000	0	10.000	0	10.000	0	0
210	Pregatire profesionala	68.12.00	20.13	2.000	0	2.000	0	0	2.000	0
211	Pregatire profesionala	68.12.00	20.13.00	2.000	0	2.000	0	0	2.000	0
212	Protectia muncii	68.12.00	20.14	10.000	0	10.000	4.000	2.000	2.000	2.000



Nr. Crt	Denumire Indicator	Cod Indicator		Total precedent	Influente	Total	Trimestrul I	Trimestrul II	Trimestrul III	Trimestrul IV
		Clasificatie functionala	Clasificatie economica							
213	Protectia muncii	68.12.00	20.14.00	10.000	0	10.000	4.000	2.000	2.000	2.000
214	Alte cheltuieli	68.12.00	20.30	4.000	0	4.000	2.000	2.000	0	0
215	Alte cheltuieli cu bunuri si servicii	68.12.00	20.30.30	4.000	0	4.000	2.000	2.000	0	0
216	TITLU XIII ACTIVE NEFINANCIARE (71.01 + 71.02)	68.12.00	71	320.000	0	320.000	125.000	115.000	80.000	0
217	Active fixe	68.12.00	71.01	320.000	0	320.000	125.000	115.000	80.000	0
218	Alte active fixe	68.12.00	71.01.30	320.000	0	320.000	125.000	115.000	80.000	0

PRIMAR
DANIEL BALULEA



PRESEDINTE DE SEDINTA
COSMIN CONSTANTIN BARBALAU



DIRECTOR EXECUTIV
CEZAR GEORGE CIOCLEA





157
HCL 72/22.06.2020

Directia De Administrare A Unitatilor De Invatamant Sector 4

02E
pe anul 2020

Nr. Crt	Denumire Indicator	Cod Indicator		Total precedent	Influente	Total	Trimestrul I	Trimestrul II	Trimestrul III	Trimestrul IV
		Clasificatie functionala	Clasificatie economica							
1	Total Venituri			23.652.820	5.100	23.657.920	8.327.580	6.446.890	3.390.760	5.492.690
2	TOTAL VENITURI	00.01		23.652.820	5.100	23.657.920	8.327.580	6.446.890	3.390.760	5.492.690
3	VENITURI PROPRII	001		21.072.177	0	21.072.177	6.364.037	6.158.820	3.240.750	5.308.570
4	I. VENITURI CURENTE	00.02		21.802.127	0	21.802.127	6.895.987	6.235.820	3.302.750	5.367.570
5	C. VENITURI NEFISCALE	00.12		21.802.127	0	21.802.127	6.895.987	6.235.820	3.302.750	5.367.570
6	C1. VENITURI DIN PROPRIETATE	00.13		370.000	0	370.000	100.000	100.000	50.000	120.000
7	Venituri din proprietate	30		370.000	0	370.000	100.000	100.000	50.000	120.000
8	Venituri din concesiuni si inchirieri *)	30.05		370.000	0	370.000	100.000	100.000	50.000	120.000
9	Alte venituri din concesiuni si inchirieri de catre institutiile publice	30.05.30		370.000	0	370.000	100.000	100.000	50.000	120.000
10	C2. VANZARI DE BUNURI SI SERVICII	00.14		21.432.127	0	21.432.127	6.795.987	6.135.820	3.252.750	5.247.570
11	Venituri din prestari de servicii si alte activitati	33		19.352.177	0	19.352.177	5.914.037	5.558.820	2.690.750	5.188.570
12	Taxe si alte venituri in invatamant	33.05		16.423.637	0	16.423.637	5.060.167	4.776.550	2.367.180	4.219.740
13	Taxe si alte venituri in invatamant	33.05.00		16.423.637	0	16.423.637	5.060.167	4.776.550	2.367.180	4.219.740
14	Contributia elevilor si studentilor pentru internate, camine si cantine	33.14		2.301.580	0	2.301.580	699.060	592.120	223.670	786.730
15	Contributia elevilor si studentilor pentru internate, camine si cantine	33.14.00		2.301.580	0	2.301.580	699.060	592.120	223.670	786.730



Nr. Crt	Denumire Indicator	Cod Indicator		Total precedent	Influente	Total	Trimestrul I	Trimestrul II	Trimestrul III	Trimestrul IV
		Clasificatie functionala	Clasificatie economica							
16	Alte venituri din prestari de servicii si alte activitati	33.50		626.960	0	626.960	154.810	190.150	99.900	182.100
17	Alte venituri din prestari de servicii si alte activitati	33.50.00		626.960	0	626.960	154.810	190.150	99.900	182.100
18	Diverse venituri	36		1.350.000	0	1.350.000	350.000	500.000	500.000	0
19	Alte venituri	36.50		1.350.000	0	1.350.000	350.000	500.000	500.000	0
20	Alte venituri	36.50.00		1.350.000	0	1.350.000	350.000	500.000	500.000	0
21	Transferuri voluntare, altele decat subventiile	37		729.950	0	729.950	531.950	77.000	62.000	59.000
22	Donatii si sponsorizari	37.01		429.950	0	429.950	231.950	77.000	62.000	59.000
23	Donatii si sponsorizari	37.01.00		429.950	0	429.950	231.950	77.000	62.000	59.000
24	Varsaminte din sectiunea de functionare pentru finantarea sectiunii de dezvoltare a bugetului local	37.03		150.000	0	150.000	150.000	0	0	0
25	Varsaminte din sectiunea de functionare pentru finantarea sectiunii de dezvoltare a bugetului local	37.03.00		150.000	0	150.000	150.000	0	0	0
26	Varsaminte din sectiunea de functionare	37.04		150.000	0	150.000	150.000	0	0	0
27	Varsaminte din sectiunea de functionare	37.04.00		150.000	0	150.000	150.000	0	0	0
28	III. OPERATIUNI FINANCIARE	00.16		1.463.553	5.100	1.468.653	1.329.593	101.070	23.870	14.120
29	Incasari din rambursarea imprumuturilor acordate	40		1.463.553	5.100	1.468.653	1.329.593	101.070	23.870	14.120
30	Sume utilizate din excedentul anului precedent pentru efectuarea de cheltuieli	40.15		1.463.553	5.100	1.468.653	1.329.593	101.070	23.870	14.120
31	Sume utilizate de administratiile locale din excedentul anului precedent pentru sectiunea de functionare	40.15.01		1.463.553	5.100	1.468.653	1.329.593	101.070	23.870	14.120



Nr. Crt	Denumire Indicator	Cod Indicator		Total precedent	Influente	Total	Trimestrul I	Trimestrul II	Trimestrul III	Trimestrul IV
		Clasificatie functionala	Clasificatie economica							
32	IV. SUBVENTII	00.17		387.140	0	387.140	102.000	110.000	64.140	111.000
33	SUBVENTII DE LA ALTE NIVELE ALE ADMINISTRATIEI PUBLICE	00.18		387.140	0	387.140	102.000	110.000	64.140	111.000
34	Subventii de la alte administratii	43		387.140	0	387.140	102.000	110.000	64.140	111.000
35	Subventii pentru institutii publice	43.09		346.140	0	346.140	90.000	98.000	59.140	99.000
36	Subventii pentru institutii publice	43.09.00		346.140	0	346.140	90.000	98.000	59.140	99.000
37	Subventii pentru institutii publice destinate sectiunii de dezvoltare	43.19		41.000	0	41.000	12.000	12.000	5.000	12.000
38	Subventii pentru institutii publice destinate sectiunii de dezvoltare	43.19.00		41.000	0	41.000	12.000	12.000	5.000	12.000
39	Total Cheltuieli			23.652.820	5.100	23.657.920	8.486.760	6.584.040	3.376.940	5.210.180
40	Învatamant	65		23.652.820	5.100	23.657.920	8.486.760	6.584.040	3.376.940	5.210.180
41	Învatamânt prescolar si primar	65.03		17.754.570	0	17.754.570	6.025.940	4.753.610	2.528.460	4.446.560
42	Învatamânt prescolar	65.03.01		13.758.890	0	13.758.890	4.511.390	3.501.310	2.121.550	3.624.640
43	TITLUL II BUNURI SI SERVICII	65.03.01	20	13.758.890	0	13.758.890	4.511.390	3.501.310	2.121.550	3.624.640
44	Hrana	65.03.01	20.03	13.758.890	0	13.758.890	4.511.390	3.501.310	2.121.550	3.624.640
45	Hrana pentru oameni	65.03.01	20.03.01	13.758.890	0	13.758.890	4.511.390	3.501.310	2.121.550	3.624.640
46	Învatamânt primar	65.03.02		3.995.680	0	3.995.680	1.514.550	1.252.300	406.910	821.920
47	TITLUL I CHELTUIELI DE PERSONAL	65.03.02	10	2.186.565	0	2.186.565	695.150	645.040	308.035	538.340
48	Cheltuieli salariale in bani	65.03.02	10.01	2.083.140	0	2.083.140	664.000	610.000	295.140	514.000
49	Salarii de baza	65.03.02	10.01.01	300.000	0	300.000	100.000	100.000	50.000	50.000
50	Fond pentru posturi ocupate prin cumul	65.03.02	10.01.10	115.000	0	115.000	37.000	37.000	6.000	35.000
51	Fond aferent platii cu ora	65.03.02	10.01.11	1.648.140	0	1.648.140	517.000	468.000	236.140	427.000
52	Indemnizatii de hrana	65.03.02	10.01.17	20.000	0	20.000	10.000	5.000	3.000	2.000



Nr. Crt	Denumire Indicator	Cod Indicator		Total precedent	Influente	Total	Trimestrul I	Trimestrul-II	Trimestrul III	Trimestrul IV
		Clasificatie functionala	Clasificatie economica							
53	Cheltuieli salariale in natura	65.03.02	10.02	12.350	0	12.350	0	8.000	4.350	0
54	Vouchere de vacanta	65.03.02	10.02.06	12.350	0	12.350	0	8.000	4.350	0
55	Contributii	65.03.02	10.03	91.075	0	91.075	31.150	27.040	8.545	24.340
56	Contributia asiguratorie pentru munca	65.03.02	10.03.07	91.075	0	91.075	31.150	27.040	8.545	24.340
57	TITLUL II BUNURI SI SERVICII	65.03.02	20	1.359.115	0	1.359.115	519.400	457.260	98.875	283.580
58	Bunuri si servicii	65.03.02	20.01	271.100	0	271.100	135.860	98.960	0	36.280
59	Furnituri de birou	65.03.02	20.01.01	1.000	0	1.000	500	500	0	0
60	Materiale pentru curatenie	65.03.02	20.01.02	1.000	0	1.000	500	500	0	0
61	Materiale si prestari de servicii cu caracter functional	65.03.02	20.01.09	2.200	0	2.200	1.000	420	0	780
62	Alte bunuri si servicii pentru intretinere si functionare	65.03.02	20.01.30	266.900	0	266.900	133.860	97.540	0	35.500
63	Hrana	65.03.02	20.03	926.175	0	926.175	297.700	282.300	98.875	247.300
64	Hrana pentru oameni	65.03.02	20.03.01	926.175	0	926.175	297.700	282.300	98.875	247.300
65	Bunuri de natura obiectelor de inventar	65.03.02	20.05	159.840	0	159.840	84.840	75.000	0	0
66	Lenjerie si accesorii de pat	65.03.02	20.05.03	50.000	0	50.000	25.000	25.000	0	0
67	Alte obiecte de inventar	65.03.02	20.05.30	109.840	0	109.840	59.840	50.000	0	0
68	Pregatire profesionala	65.03.02	20.13	2.000	0	2.000	1.000	1.000	0	0
69	Pregatire profesionala	65.03.02	20.13.00	2.000	0	2.000	1.000	1.000	0	0
70	TITLU XIII ACTIVE NEFINANCIARE (71.01 + 71.02)	65.03.02	71	450.000	0	450.000	300.000	150.000	0	0
71	Active fixe	65.03.02	71.01	450.000	0	450.000	300.000	150.000	0	0
72	Masini, echipamente si mijloace de transport	65.03.02	71.01.02	150.000	0	150.000	100.000	50.000	0	0
73	Mobilier, aparatura birotica si alte active corporale	65.03.02	71.01.03	150.000	0	150.000	100.000	50.000	0	0
74	Alte active fixe	65.03.02	71.01.30	150.000	0	150.000	100.000	50.000	0	0
75	Învatamânt secundar	65.04		4.658.400	5.100	4.663.500	1.646.120	1.531.230	800.030	686.120
76	Învatamânt secundar inferior	65.04.01		24.000	0	24.000	24.000	0	0	0



Nr. Crt	Denumire Indicator	Cod Indicator		Total precedent	Influente	Total	Trimestrul I	Trimestrul II	Trimestrul III	Trimestrul IV
		Clasificatie functionala	Clasificatie economica							
77	TITLUL II BUNURI SI SERVICII	65.04.01	20	24.000	0	24.000	24.000	0	0	0
78	Bunuri si servicii	65.04.01	20.01	4.000	0	4.000	4.000	0	0	0
79	Alte bunuri si servicii pentru intretinere si functionare	65.04.01	20.01.30	4.000	0	4.000	4.000	0	0	0
80	Bunuri de natura obiectelor de inventar	65.04.01	20.05	20.000	0	20.000	20.000	0	0	0
81	Alte obiecte de inventar	65.04.01	20.05.30	20.000	0	20.000	20.000	0	0	0
82	Învatamânt secundar superior	65.04.02		4.634.400	5.100	4.639.500	1.622.120	1.531.230	800.030	686.120
83	TITLUL I CHELTUIELI DE PERSONAL	65.04.02	10	106.340	0	106.340	66.570	25.570	8.950	5.250
84	Cheltuieli salariale in bani	65.04.02	10.01	103.700	0	103.700	65.000	25.000	8.700	5.000
85	Fond aferent platii cu ora	65.04.02	10.01.11	103.700	0	103.700	65.000	25.000	8.700	5.000
86	Contributii	65.04.02	10.03	2.640	0	2.640	1.570	570	250	250
87	Contributia asiguratorie pentru munca	65.04.02	10.03.07	2.640	0	2.640	1.570	570	250	250
88	TITLUL II BUNURI SI SERVICII	65.04.02	20	4.528.060	4.400	4.532.460	1.555.550	1.504.960	791.080	680.870
89	Bunuri si servicii	65.04.02	20.01	919.310	0	919.310	290.850	258.430	196.410	173.620
90	Furnituri de birou	65.04.02	20.01.01	18.380	0	18.380	8.790	4.080	3.010	2.500
91	Materiale pentru curatenie	65.04.02	20.01.02	53.440	0	53.440	20.490	9.950	12.500	10.500
92	Transport	65.04.02	20.01.07	5.000	0	5.000	2.500	1.500	500	500
93	Posta, telecomunicatii, radio, tv, internet	65.04.02	20.01.08	2.940	0	2.940	1.840	450	250	400
94	Materiale si prestari de servicii cu caracter functional	65.04.02	20.01.09	4.000	0	4.000	1.000	1.000	1.000	1.000
95	Alte bunuri si servicii pentru intretinere si functionare	65.04.02	20.01.30	835.550	0	835.550	256.230	241.450	179.150	158.720
96	Reparatii curente	65.04.02	20.02	1.260.000	0	1.260.000	530.000	580.000	130.000	20.000
97	Reparatii curente	65.04.02	20.02.00	1.260.000	0	1.260.000	530.000	580.000	130.000	20.000
98	Hrana	65.04.02	20.03	1.916.880	0	1.916.880	564.000	535.000	385.000	432.880
99	Hrana pentru oameni	65.04.02	20.03.01	1.916.880	0	1.916.880	564.000	535.000	385.000	432.880



Nr. Crt	Denumire Indicator	Cod Indicator		Total precedent	Influente	Total	Trimestrul I	Trimestrul II	Trimestrul III	Trimestrul IV
		Clasificatie functionala	Clasificatie economica							
100	Bunuri de natura obiectelor de inventar	65.04.02	20.05	340.170	4.300	344.470	122.450	98.550	74.820	48.650
101	Uniforme si echipament	65.04.02	20.05.01	5.500	0	5.500	3.250	750	750	750
102	Lenjerie si accesorii de pat	65.04.02	20.05.03	69.000	0	69.000	10.000	49.000	10.000	0
103	Alte obiecte de inventar	65.04.02	20.05.30	265.670	4.300	269.970	109.200	48.800	64.070	47.900
104	Deplasari, detasari, transferari	65.04.02	20.06	14.100	100	14.200	750	10.880	1.850	720
105	Deplasari interne, detasari, transferari	65.04.02	20.06.01	4.100	100	4.200	750	880	1.850	720
106	Deplasari în strainatate	65.04.02	20.06.02	10.000	0	10.000	0	10.000	0	0
107	Carti, publicatii si materiale documentare	65.04.02	20.11	3.600	0	3.600	2.500	100	1.000	0
108	Carti, publicatii si materiale documentare	65.04.02	20.11.00	3.600	0	3.600	2.500	100	1.000	0
109	Pregatire profesionala	65.04.02	20.13	13.000	0	13.000	8.000	3.000	1.000	1.000
110	Pregatire profesionala	65.04.02	20.13.00	13.000	0	13.000	8.000	3.000	1.000	1.000
111	Protectia muncii	65.04.02	20.14	3.000	0	3.000	3.000	0	0	0
112	Protectia muncii	65.04.02	20.14.00	3.000	0	3.000	3.000	0	0	0
113	Alte cheltuieli	65.04.02	20.30	58.000	0	58.000	34.000	19.000	1.000	4.000
114	Reclama si publicitate	65.04.02	20.30.01	1.000	0	1.000	1.000	0	0	0
115	Protocol si reprezentare	65.04.02	20.30.02	1.000	0	1.000	1.000	0	0	0
116	Chirii	65.04.02	20.30.04	11.000	0	11.000	7.000	2.000	1.000	1.000
117	Alte cheltuieli cu bunuri si servicii	65.04.02	20.30.30	45.000	0	45.000	25.000	17.000	0	3.000
118	TITLU XI ALTE CHELTUIELI	65.04.02	59	0	700	700	0	700	0	0
119	Burse	65.04.02	59.01	0	700	700	0	700	0	0
120	Burse	65.04.02	59.01.00	0	700	700	0	700	0	0
121	Învatamânt postliceal	65.05		1.188.150	0	1.188.150	783.000	289.200	43.450	72.500
122	Învatamânt postliceal	65.05.00		1.188.150	0	1.188.150	783.000	289.200	43.450	72.500
123	TITLUL I CHELTUIELI DE PERSONAL	65.05.00	10	598.650	0	598.650	338.000	164.700	33.450	62.500
124	Cheltuieli salariale in bani	65.05.00	10.01	575.000	0	575.000	330.000	153.000	31.000	61.000




Nr. Crt	Denumire Indicator	Cod Indicator		Total precedent	Influente	Total	Trimestrul I	Trimestrul II	Trimestrul III	Trimestrul IV
		Clasificatie functionala	Clasificatie economica							
125	Salarii de baza	65.05.00	10.01.01	250.000	0	250.000	170.000	50.000	20.000	10.000
126	Fond aferent platii cu ora	65.05.00	10.01.11	310.000	0	310.000	150.000	100.000	10.000	50.000
127	Indemnizatii de hrana	65.05.00	10.01.17	15.000	0	15.000	10.000	3.000	1.000	1.000
128	Cheltuieli salariale in natura	65.05.00	10.02	9.450	0	9.450	0	8.000	1.450	0
129	Vouchere de vacanta	65.05.00	10.02.06	9.450	0	9.450	0	8.000	1.450	0
130	Contributii	65.05.00	10.03	14.200	0	14.200	8.000	3.700	1.000	1.500
131	Contributia asiguratorie pentru munca	65.05.00	10.03.07	14.200	0	14.200	8.000	3.700	1.000	1.500
132	TITLUL II BUNURI SI SERVICII	65.05.00	20	389.500	0	389.500	245.000	124.500	10.000	10.000
133	Bunuri si servicii	65.05.00	20.01	173.500	0	173.500	102.000	51.500	10.000	10.000
134	Furnituri de birou	65.05.00	20.01.01	1.500	0	1.500	1.000	500	0	0
135	Materiale pentru curatenie	65.05.00	20.01.02	2.000	0	2.000	1.000	1.000	0	0
136	Alte bunuri si servicii pentru intretinere si functionare	65.05.00	20.01.30	170.000	0	170.000	100.000	50.000	10.000	10.000
137	Medicamente si materiale sanitare	65.05.00	20.04	6.000	0	6.000	5.000	1.000	0	0
138	Medicamente	65.05.00	20.04.01	6.000	0	6.000	5.000	1.000	0	0
139	Bunuri de natura obiectelor de inventar	65.05.00	20.05	150.000	0	150.000	100.000	50.000	0	0
140	Alte obiecte de inventar	65.05.00	20.05.30	150.000	0	150.000	100.000	50.000	0	0
141	Deplasari, detasari, transferari	65.05.00	20.06	50.000	0	50.000	28.000	22.000	0	0
142	Deplasari interne, detasari, transferari	65.05.00	20.06.01	10.000	0	10.000	8.000	2.000	0	0
143	Deplasari în strainatate	65.05.00	20.06.02	40.000	0	40.000	20.000	20.000	0	0
144	Carti, publicatii si materiale documentare	65.05.00	20.11	5.000	0	5.000	5.000	0	0	0
145	Carti, publicatii si materiale documentare	65.05.00	20.11.00	5.000	0	5.000	5.000	0	0	0
146	Pregatire profesionala	65.05.00	20.13	5.000	0	5.000	5.000	0	0	0
147	Pregatire profesionala	65.05.00	20.13.00	5.000	0	5.000	5.000	0	0	0



Nr. Crt	Denumire Indicator	Cod Indicator		Total precedent	Influente	Total	Trimestrul I	Trimestrul II	Trimestrul III	Trimestrul IV
		Clasificatie functionala	Clasificatie economica							
148	TITLU XIII ACTIVE NEFINANCIARE (71.01 + 71.02)	65.05.00	71	200.000	0	200.000	200.000	0	0	0
149	Active fixe	65.05.00	71.01	200.000	0	200.000	200.000	0	0	0
150	Alte active fixe	65.05.00	71.01.30	200.000	0	200.000	200.000	0	0	0
151	Învatamânt nedefinibil prin nivel	65.07		51.700	0	51.700	31.700	10.000	5.000	5.000
152	Învatamânt special	65.07.04		51.700	0	51.700	31.700	10.000	5.000	5.000
153	TITLUL II BUNURI SI SERVICII	65.07.04	20	51.700	0	51.700	31.700	10.000	5.000	5.000
154	Bunuri si servicii	65.07.04	20.01	33.700	0	33.700	15.700	8.000	5.000	5.000
155	Transport	65.07.04	20.01.07	2.000	0	2.000	1.000	1.000	0	0
156	Alte bunuri si servicii pentru întreținere si functionare	65.07.04	20.01.30	31.700	0	31.700	14.700	7.000	5.000	5.000
157	Bunuri de natura obiectelor de inventar	65.07.04	20.05	10.000	0	10.000	8.000	2.000	0	0
158	Alte obiecte de inventar	65.07.04	20.05.30	10.000	0	10.000	8.000	2.000	0	0
159	Deplasari, detasari, transferari	65.07.04	20.06	1.000	0	1.000	1.000	0	0	0
160	Deplasari interne, detasari, transferari	65.07.04	20.06.01	1.000	0	1.000	1.000	0	0	0
161	Pregatire profesionala	65.07.04	20.13	7.000	0	7.000	7.000	0	0	0
162	Pregatire profesionala	65.07.04	20.13.00	7.000	0	7.000	7.000	0	0	0

PRIMAR
DANIEL BUCUR
ROMANIA
PRIMAR
SECTORUL 4 AL MUNICIPIULUI BUCURESTI

PRESEDINTE DE SEDINTA
COSMIN CONSTANTIN BARBALAU



DIRECTOR EXECUTIV
CEZAR GEORGE CIOCLEA



SECTORUL 4 AL MUNICIPIULUI BUCURESTI
Sector 4, str. BD GEORGE COSBUC nr. 6 - 16
Cod fiscal: 4316422
Sectorul 4 Al Municipiului Bucuresti

HCL nr. ...

Anexa nr. ...

HCL 72/22.06.2020

Bugetul instituțiilor publice finanțate integral sau partial din venituri proprii
pe anul 2020

Nr. Crt	Denumire Indicator	Cod Indicator		Total precedent	Influente	Total	Trimestrul I	Trimestrul II	Trimestrul III	Trimestrul IV
		Clasificatie functionala	Clasificatie economica							
1	Total Venituri			7.900.430	0	7.900.430	4.400.430	1.500.000	1.000.000	1.000.000
2	TOTAL VENITURI	00.01		7.900.430	0	7.900.430	4.400.430	1.500.000	1.000.000	1.000.000
3	VENITURI PROPRII	001		5.515.740	0	5.515.740	2.015.740	1.500.000	1.000.000	1.000.000
4	I. VENITURI CURENTE	00.02		5.515.740	0	5.515.740	2.015.740	1.500.000	1.000.000	1.000.000
5	C. VENITURI NEFISCALE	00.12		5.515.740	0	5.515.740	2.015.740	1.500.000	1.000.000	1.000.000
6	C1. VENITURI DIN PROPRIETATE	00.13		5.515.740	0	5.515.740	2.015.740	1.500.000	1.000.000	1.000.000
7	Venituri din proprietate	30		5.515.740	0	5.515.740	2.015.740	1.500.000	1.000.000	1.000.000
8	C2. VANZARI DE BUNURI SI SERVICII	00.14		0	0	0	0	0	0	0
9	Transferuri voluntare, altele decat subventiile	37		0	0	0	0	0	0	0
10	III. OPERATIUNI FINANCIARE	00.16		2.384.690	0	2.384.690	2.384.690	0	0	0
11	Incasari din rambursarea imprumuturilor acordate	40		2.384.690	0	2.384.690	2.384.690	0	0	0
12	Total Cheltuieli			7.900.430	0	7.900.430	4.078.950	1.955.200	1.364.200	502.080
13	Locuinte, servicii si dezvoltare publica	70		7.900.430	0	7.900.430	4.078.950	1.955.200	1.364.200	502.080
14	TITLUL I CHELTUIELI DE PERSONAL	70	10	3.214.500	0	3.214.500	1.081.000	864.000	863.000	406.500
15	Cheltuieli salariale in bani	70	10.01	3.148.500	0	3.148.500	1.055.000	844.000	843.000	406.500
16	Salarii de baza	70	10.01.01	2.989.990	0	2.989.990	1.000.000	800.000	800.000	389.990
17	Fond de premii	70	10.01.08	12.510	0	12.510	5.000	4.000	3.000	510
18	Indemnizatii de hrana	70	10.01.17	146.000	0	146.000	50.000	40.000	40.000	16.000
19	Contributii	70	10.03	66.000	0	66.000	26.000	20.000	20.000	0
20	Contributia asiguratorie pentru munca	70	10.03.07	66.000	0	66.000	26.000	20.000	20.000	0



Nr. Crt	Denumire Indicator	Cod Indicator		Total precedent	Influente	Total	Trimestrul I	Trimestrul II	Trimestrul III	Trimestrul IV
		Clasificatie functionala	Clasificatie economica							
21	TITLUL II BUNURI SI SERVICII	70	20	3.206.430	0	3.206.430	1.521.250	1.090.000	500.000	95.180
22	Bunuri si servicii	70	20.01	2.743.130	0	2.743.130	1.388.250	963.000	373.000	18.880
23	Furnituri de birou	70	20.01.01	24.390	0	24.390	10.000	7.000	7.000	390
24	Materiale pentru curatenie	70	20.01.02	14.040	0	14.040	6.040	4.000	4.000	0
25	Încalzit, Iluminat si forta motrica	70	20.01.03	480.000	0	480.000	250.000	150.000	80.000	0
26	Apa, canal si salubritate	70	20.01.04	230.000	0	230.000	110.000	70.000	50.000	0
27	Carburanti si lubrifianti	70	20.01.05	26.210	0	26.210	12.210	7.000	7.000	0
28	Posta, telecomunicatii, radio, tv, internet	70	20.01.08	131.810	0	131.810	35.000	45.000	45.000	6.810
29	Materiale si prestari de servicii cu caracter functional	70	20.01.09	651.680	0	651.680	280.000	180.000	180.000	11.680
30	Alte bunuri si servicii pentru întretinere si functionare	70	20.01.30	1.185.000	0	1.185.000	685.000	500.000	0	0
31	Reparatii curente	70	20.02	10.000	0	10.000	4.000	3.000	3.000	0
32	Reparatii curente	70	20.02.00	10.000	0	10.000	4.000	3.000	3.000	0
33	Bunuri de natura obiectelor de inventar	70	20.05	120.000	0	120.000	35.000	35.000	35.000	15.000
34	Alte obiecte de inventar	70	20.05.30	120.000	0	120.000	35.000	35.000	35.000	15.000
35	Consultanta si expertiza	70	20.12	300.000	0	300.000	80.000	80.000	80.000	60.000
36	Consultanta si expertiza	70	20.12.00	300.000	0	300.000	80.000	80.000	80.000	60.000
37	Pregatire profesionala	70	20.13	1.500	0	1.500	500	500	500	0
38	Pregatire profesionala	70	20.13.00	1.500	0	1.500	500	500	500	0
39	Protectia muncii	70	20.14	15.000	0	15.000	5.000	5.000	5.000	0
40	Protectia muncii	70	20.14.00	15.000	0	15.000	5.000	5.000	5.000	0
41	Comisioane si alte costuri aferente imprumuturilor	70	20.24	5.000	0	5.000	5.000	0	0	0
42	Comisioane si alte costuri aferente imprumuturilor interne	70	20.24.02	5.000	0	5.000	5.000	0	0	0





Nr. Crt	Denumire Indicator	Cod Indicator		Total precedent	Influente	Total	Trimestrul I	Trimestrul II	Trimestrul III	Trimestrul IV
		Clasificatie functionala	Clasificatie economica							
43	Cheltuieli judiciare si extrajudiciare derivate din actiuni in reprezentarea intereselor statului, potrivit dispozitiilor legale	70	20.25	7.000	0	7.000	2.000	2.000	2.000	1.000
44	Cheltuieli judiciare si extrajudiciare derivate din actiuni in reprezentarea intereselor statului, potrivit dispozitiilor legale	70	20.25.00	7.000	0	7.000	2.000	2.000	2.000	1.000
45	Alte cheltuieli	70	20.30	4.800	0	4.800	1.500	1.500	1.500	300
46	Prime de asigurare non-viata	70	20.30.03	4.800	0	4.800	1.500	1.500	1.500	300
47	TITLUL III DOBANZI	70	30	322.500	0	322.500	322.500	0	0	0
48	Dobanzi aferente datoriei publice interne	70	30.01	322.500	0	322.500	322.500	0	0	0
49	Dobanzi aferente datoriei publice interne directe	70	30.01.01	322.500	0	322.500	322.500	0	0	0
50	TITLU XI ALTE CHELTUIELI	70	59	4.000	0	4.000	1.200	1.200	1.200	400
51	Sume aferente persoanelor cu handicap neincadrate	70	59.40	4.000	0	4.000	1.200	1.200	1.200	400
52	Sume aferente persoanelor cu handicap neincadrate	70	59.40.00	4.000	0	4.000	1.200	1.200	1.200	400
53	TITLU XIII ACTIVE NEFINANCIARE (71.01 + 71.02)	70	71	383.000	0	383.000	383.000	0	0	0
54	Active fixe	70	71.01	383.000	0	383.000	383.000	0	0	0
55	Alte active fixe	70	71.01.30	383.000	0	383.000	383.000	0	0	0
56	TITLUL XVII RAMBURSARI DE CREDITE	70	81	770.000	0	770.000	770.000	0	0	0
57	Rambursari de credite interne	70	81.02	770.000	0	770.000	770.000	0	0	0





Nr. Crt	Denumire Indicator	Cod Indicator		Total precedent	Influente	Total	Trimestrul I	Trimestrul II	Trimestrul III	Trimestrul IV
		Clasificatie functionala	Clasificatie economica							
58	Rambursari de credite interne garantate	70	81.02.01	770.000	0	770.000	770.000	0	0	0

PRIMAR
DANIEL BALUTA



PRESEDINTE DE SEDINTA
COSMIN CONSTANTIN BARBALAU



DIRECTOR EXECUTIV
CEZAR GEORGE CIOCLEA





SECTORUL 4 AL MUNICIPIULUI BUCURESTI
Sector 4, str. BD GEORGE COSBUC nr. 6 - 16
Cod fiscal: 4316422
Directia Piete Si Gestionare Activitati Comerciale Sector 4

HCL nr. ... 1.61.
Anexa nr. ... 1.61.

HCL nr. 72/22.06.2020

Bugetul instituțiilor publice finanțate integral sau partial din venituri proprii
pe anul 2020

Nr. Crt	Denumire Indicator	Cod Indicator		Total precedent	Influente	Total	Trimestrul I	Trimestrul II	Trimestrul III	Trimestrul IV
		Clasificatie functionala	Clasificatie economica							
1	Total Cheltuieli			7.900.430	0	7.900.430	4.078.950	1.955.200	1.364.200	502.080
2	Locuinte, servicii si dezvoltare publica	70		7.900.430	0	7.900.430	4.078.950	1.955.200	1.364.200	502.080
3	TITLUL I CHELTUIELI DE PERSONAL	70	10	3.214.500	0	3.214.500	1.081.000	864.000	863.000	406.500
4	Cheltuieli salariale in bani	70	10.01	3.148.500	0	3.148.500	1.055.000	844.000	843.000	406.500
5	Salarii de baza	70	10.01.01	2.989.990	0	2.989.990	1.000.000	800.000	800.000	389.990
6	Fond de premii	70	10.01.08	12.510	0	12.510	5.000	4.000	3.000	510
7	Indemnizatii de hrana	70	10.01.17	146.000	0	146.000	50.000	40.000	40.000	16.000
8	Contributii	70	10.03	66.000	0	66.000	26.000	20.000	20.000	0
9	Contributia asiguratorie pentru munca	70	10.03.07	66.000	0	66.000	26.000	20.000	20.000	0
10	TITLUL II BUNURI SI SERVICII	70	20	3.206.430	0	3.206.430	1.521.250	1.090.000	500.000	95.180
11	Bunuri si servicii	70	20.01	2.743.130	0	2.743.130	1.388.250	963.000	373.000	18.880
12	Furnituri de birou	70	20.01.01	24.390	0	24.390	10.000	7.000	7.000	390
13	Materiale pentru curatenie	70	20.01.02	14.040	0	14.040	6.040	4.000	4.000	0
14	Încalzit, iluminat si forta motrica	70	20.01.03	480.000	0	480.000	250.000	150.000	80.000	0
15	Apa, canal si salubritate	70	20.01.04	230.000	0	230.000	110.000	70.000	50.000	0
16	Carburanti si lubrifianti	70	20.01.05	26.210	0	26.210	12.210	7.000	7.000	0
17	Posta, telecomunicatii, radio, tv, internet	70	20.01.08	131.810	0	131.810	35.000	45.000	45.000	6.810
18	Materiale si prestari de servicii cu caracter functional	70	20.01.09	651.680	0	651.680	280.000	180.000	180.000	11.680
19	Alte bunuri si servicii pentru intretinere si functionare	70	20.01.30	1.185.000	0	1.185.000	685.000	500.000	0	0
20	Reparatii curente	70	20.02	10.000	0	10.000	4.000	3.000	3.000	0
21	Reparatii curente	70	20.02.00	10.000	0	10.000	4.000	3.000	3.000	0

Directia Piete Si Gestionare Activitati Comerciale Sector 4 - 02F





Nr. Crt	Denumire Indicator	Cod Indicator		Total precedent	Influente	Total	Trimestrul I	Trimestrul II	Trimestrul III	Trimestrul IV
		Clasificatie functionala	Clasificatie economica							
22	Bunuri de natura obiectelor de inventar	70	20.05	120.000	0	120.000	35.000	35.000	35.000	15.000
23	Alte obiecte de inventar	70	20.05.30	120.000	0	120.000	35.000	35.000	35.000	15.000
24	Consultanta si expertiza	70	20.12	300.000	0	300.000	80.000	80.000	80.000	60.000
25	Consultanta si expertiza	70	20.12.00	300.000	0	300.000	80.000	80.000	80.000	60.000
26	Pregatire profesionala	70	20.13	1.500	0	1.500	500	500	500	0
27	Pregatire profesionala	70	20.13.00	1.500	0	1.500	500	500	500	0
28	Protectia muncii	70	20.14	15.000	0	15.000	5.000	5.000	5.000	0
29	Protectia muncii	70	20.14.00	15.000	0	15.000	5.000	5.000	5.000	0
30	Comisioane si alte costuri aferente imprumuturilor	70	20.24	5.000	0	5.000	5.000	0	0	0
31	Comisioane si alte costuri aferente imprumuturilor interne	70	20.24.02	5.000	0	5.000	5.000	0	0	0
32	Cheltuieli judiciare si extrajudiciare derivate din actiuni in reprezentarea intereselor statului, potrivit dispozitiilor legale	70	20.25	7.000	0	7.000	2.000	2.000	2.000	1.000
33	Cheltuieli judiciare si extrajudiciare derivate din actiuni in reprezentarea intereselor statului, potrivit dispozitiilor legale	70	20.25.00	7.000	0	7.000	2.000	2.000	2.000	1.000
34	Alte cheltuieli	70	20.30	4.800	0	4.800	1.500	1.500	1.500	300
35	Prime de asigurare non-viata	70	20.30.03	4.800	0	4.800	1.500	1.500	1.500	300
36	TITLUL III DOBANZI	70	30	322.500	0	322.500	322.500	0	0	0
37	Dobanzi aferente datoriei publice interne	70	30.01	322.500	0	322.500	322.500	0	0	0
38	Dobanzi aferente datoriei publice interne directe	70	30.01.01	322.500	0	322.500	322.500	0	0	0
39	TITLU XI ALTE CHELTUIELI	70	59	4.000	0	4.000	1.200	1.200	1.200	400
40	Sume aferente persoanelor cu handicap neincadrate	70	59.40	4.000	0	4.000	1.200	1.200	1.200	400
41	Sume aferente persoanelor cu handicap neincadrate	70	59.40.00	4.000	0	4.000	1.200	1.200	1.200	400




Nr. Crt	Denumire Indicator	Cod Indicator		Total precedent	Influente	Total	Trimestrul I	Trimestrul II	Trimestrul III	Trimestrul IV
		Clasificatie functionala	Clasificatie economica							
42	TITLU XIII ACTIVE NEFINANCIARE (71.01 + 71.02)	70	71	383.000	0	383.000	383.000	0	0	0
43	Active fixe	70	71.01	383.000	0	383.000	383.000	0	0	0
44	Alte active fixe	70	71.01.30	383.000	0	383.000	383.000	0	0	0
45	TITLUL XVII RAMBURSARI DE CREDITE	70	81	770.000	0	770.000	770.000	0	0	0
46	Rambursari de credite interne	70	81.02	770.000	0	770.000	770.000	0	0	0
47	Rambursari de credite interne garantate	70	81.02.01	770.000	0	770.000	770.000	0	0	0

PRIMAR
DANIEL BALUT




PRESEDINTE DE SEDINTA
COSMIN CONSTANTIN BARBALAU



DIRECTOR EXECUTIV
CEZAR GEORGE CIOCLEA

...





SECTORUL 4 AL MUNICIPIULUI BUCURESTI
Sector 4, str. BD GEORGE COSBUC nr. 6 - 16
Cod fiscal: 4316422
Sectorul 4 Al Municipiului Bucuresti

HCL nr. ... 1
 Anexa nr. ... 2

Hu 72/22.06.2020

Bugetul local detaliat la venituri pe capitole si subcapitole si la cheltuieli pe capitole, subcapitole, paragrafe, titluri, articole si alineate pe anul 2020

Nr. Crt	Denumire Indicator	Cod Indicator		Total precedent	Influente	Total	Trimestrul I	Trimestrul II	Trimestrul III	Trimestrul IV
		Clasificatie functionala	Clasificatie economica							
1	Total Cheltuieli			875.500.000	0	875.500.000	433.588.470	283.307.480	127.707.500	30.896.550
2	Autoritati publice si actiuni externe	51		91.712.020	54.540	91.766.560	46.176.240	30.178.110	11.705.940	3.706.270
3	Autoritati executive si legislative	51.01		91.712.020	54.540	91.766.560	46.176.240	30.178.110	11.705.940	3.706.270
4	Autoritati executive	51.01.03		91.712.020	54.540	91.766.560	46.176.240	30.178.110	11.705.940	3.706.270
5	TITLUL I CHELTUIELI DE PERSONAL	51.01.03	10	41.680.000	0	41.680.000	15.298.310	11.458.620	11.328.100	3.594.970
6	Cheltuieli salariale in bani	51.01.03	10.01	40.776.800	0	40.776.800	14.974.610	11.212.820	11.082.300	3.507.070
7	Salarii de baza	51.01.03	10.01.01	33.757.100	0	33.757.100	12.374.950	9.397.300	9.297.300	2.687.550
8	Sporuri pentru conditii de munca	51.01.03	10.01.05	1.350.200	0	1.350.200	506.400	337.600	337.600	168.600
9	Alte sporuri	51.01.03	10.01.06	90.100	0	90.100	33.750	22.500	22.500	11.350
10	Indemnizatii platite unor persoane din afara unitatii	51.01.03	10.01.12	1.320.700	0	1.320.700	498.350	328.900	328.900	164.550
11	Drepturi de delegare	51.01.03	10.01.13	88.300	0	88.300	33.150	22.100	22.100	10.950
12	Indemnizatii de hrana	51.01.03	10.01.17	1.427.000	0	1.427.000	506.130	403.300	394.300	123.270
13	Alte drepturi salariale in bani	51.01.03	10.01.30	2.743.400	0	2.743.400	1.021.880	701.120	679.600	340.800
14	Contributii	51.01.03	10.03	903.200	0	903.200	323.700	245.800	245.800	87.900
15	Contributia asiguratorie pentru munca	51.01.03	10.03.07	903.200	0	903.200	323.700	245.800	245.800	87.900
16	TITLUL II BUNURI SI SERVICII	51.01.03	20	34.411.260	300.000	34.711.260	20.081.330	14.348.390	239.440	42.100
17	Bunuri si servicii	51.01.03	20.01	20.154.730	-100	20.154.630	10.964.780	8.999.110	173.740	17.000
18	Furnituri de birou	51.01.03	20.01.01	292.400	0	292.400	268.350	22.100	1.950	0
19	Materiale pentru curatenie	51.01.03	20.01.02	189.400	0	189.400	100.150	88.200	1.050	0
20	Încalzit, iluminat si forta motrica	51.01.03	20.01.03	520.500	0	520.500	321.100	190.900	6.000	2.500
21	Apa, canal si salubritate	51.01.03	20.01.04	226.600	0	226.600	138.200	82.800	3.100	2.500

Sectorul 4 Al Municipiului Bucuresti - 02A



Nr. Crt	Denumire Indicator	Cod Indicator		Total precedent	Influente	Total	Trimestrul I	Trimestrul II	Trimestrul III	Trimestrul IV
		Clasificatie functionala	Clasificatie economica							
22	Carburanti si lubrifianti	51.01.03	20.01.05	311.500	0	311.500	208.000	94.300	7.200	2.000
23	Piese de schimb	51.01.03	20.01.06	48.500	0	48.500	36.350	11.400	750	0
24	Transport	51.01.03	20.01.07	63.000	0	63.000	33.000	30.000	0	0
25	Posta, telecomunicatii, radio, tv, internet	51.01.03	20.01.08	3.146.500	0	3.146.500	2.405.700	706.800	24.000	10.000
26	Materiale si prestari de servicii cu caracter functional	51.01.03	20.01.09	2.534.700	35.000	2.569.700	1.428.130	1.078.120	63.450	0
27	Alte bunuri si servicii pentru intretinere si functionare	51.01.03	20.01.30	12.821.630	-35.100	12.786.530	6.025.800	6.694.490	66.240	0
28	Reparatii curente	51.01.03	20.02	5.000	0	5.000	5.000	0	0	0
29	Reparatii curente	51.01.03	20.02.00	5.000	0	5.000	5.000	0	0	0
30	Hrana	51.01.03	20.03	600.000	0	600.000	600.000	0	0	0
31	Hrana pentru oameni	51.01.03	20.03.01	600.000	0	600.000	600.000	0	0	0
32	Medicamente si materiale sanitare	51.01.03	20.04	3.090.000	0	3.090.000	3.090.000	0	0	0
33	Materiale sanitare	51.01.03	20.04.02	2.090.000	0	2.090.000	2.090.000	0	0	0
34	Dezinfectanti	51.01.03	20.04.04	1.000.000	0	1.000.000	1.000.000	0	0	0
35	Bunuri de natura obiectelor de inventar	51.01.03	20.05	492.100	0	492.100	395.500	87.000	9.600	0
36	Uniforme si echipament	51.01.03	20.05.01	17.900	0	17.900	14.600	3.000	300	0
37	Alte obiecte de inventar	51.01.03	20.05.30	474.200	0	474.200	380.900	84.000	9.300	0
38	Deplasari, detasari, transferari	51.01.03	20.06	38.300	0	38.300	29.600	8.100	600	0
39	Deplasari interne, detasari, transferari	51.01.03	20.06.01	27.600	0	27.600	20.850	6.300	450	0
40	Deplasari în strainatate	51.01.03	20.06.02	10.700	0	10.700	8.750	1.800	150	0
41	Cercetare-dezvoltare	51.01.03	20.10	500	0	500	500	0	0	0
42	Cercetare-dezvoltare	51.01.03	20.10.00	500	0	500	500	0	0	0
43	Carti, publicatii si materiale documentare	51.01.03	20.11	1.600	0	1.600	1.600	0	0	0
44	Carti, publicatii si materiale documentare	51.01.03	20.11.00	1.600	0	1.600	1.600	0	0	0
45	Consultanta si expertiza	51.01.03	20.12	1.315.160	0	1.315.160	1.199.100	116.060	0	0
46	Consultanta si expertiza	51.01.03	20.12.00	1.315.160	0	1.315.160	1.199.100	116.060	0	0
47	Pregatire profesionala	51.01.03	20.13	27.000	0	27.000	19.900	5.700	1.400	0



Nr. Crt	Denumire Indicator	Cod Indicator		Total precedent	Influente	Total	Trimestrul I	Trimestrul II	Trimestrul III	Trimestrul IV
		Clasificatie functionala	Clasificatie economica							
48	Pregatire profesionala	51.01.03	20.13.00	27.000	0	27.000	19.900	5.700	1.400	0
49	Protectia muncii	51.01.03	20.14	154.770	0	154.770	66.400	88.370	0	0
50	Protectia muncii	51.01.03	20.14.00	154.770	0	154.770	66.400	88.370	0	0
51	Cheltuieli judiciare si extrajudiciare derivate din actiuni in reprezentarea intereselor statului, potrivit dispozitiilor legale	51.01.03	20.25	1.246.100	0	1.246.100	1.134.400	111.700	0	0
52	Cheltuieli judiciare si extrajudiciare derivate din actiuni in reprezentarea intereselor statului, potrivit dispozitiilor legale	51.01.03	20.25.00	1.246.100	0	1.246.100	1.134.400	111.700	0	0
53	Alte cheltuieli	51.01.03	20.30	7.286.000	300.100	7.586.100	2.574.550	4.932.350	54.100	25.100
54	Reclama si publicitate	51.01.03	20.30.01	315.600	300.000	615.600	315.600	300.000	0	0
55	Protocol si reprezentare	51.01.03	20.30.02	7.400	0	7.400	7.400	0	0	0
56	Prime de asigurare non-viata	51.01.03	20.30.03	73.900	0	73.900	57.550	15.200	1.150	0
57	Chirii	51.01.03	20.30.04	2.742.600	100	2.742.700	1.615.850	1.048.800	52.950	25.100
58	Alte cheltuieli cu bunuri si servicii	51.01.03	20.30.30	4.146.500	0	4.146.500	578.150	3.568.350	0	0
59	TITLUL VI TRANSFERURI INTRE UNITATI ALE ADMINISTRATIEI PUBLICE	51.01.03	51	860.000	0	860.000	760.000	100.000	0	0
60	Transferuri curente	51.01.03	51.01	860.000	0	860.000	760.000	100.000	0	0
61	Transferuri din bugetele locale pentru finantarea cheltuielilor curente din domeniul sanatatii	51.01.03	51.01.46	860.000	0	860.000	760.000	100.000	0	0
62	Titlul VIII PROIECTE CU FINANTARE DIN FONDURI EXTERNE NERAMBURSABILE (FEN) POSTADERARE	51.01.03	56	3.750.000	0	3.750.000	3.750.000	0	0	0
63	Programe din Fondul Social European (FSE)	51.01.03	56.02	3.750.000	0	3.750.000	3.750.000	0	0	0
64	Finantarea nationala	51.01.03	56.02.01	75.000	0	75.000	75.000	0	0	0



Nr. Crt	Denumire Indicator	Cod Indicator		Total precedent	Influente	Total	Trimestrul I	Trimestrul II	Trimestrul III	Trimestrul IV
		Clasificatie functionala	Clasificatie economica							
65	Finantarea externa nerambursabila	51.01.03	56.02.02	3.675.000	0	3.675.000	3.675.000	0	0	0
66	TITLU XI ALTE CHELTUIELI	51.01.03	59	743.600	0	743.600	397.600	138.400	138.400	69.200
67	Asociatii si fundatii	51.01.03	59.11	200.000	0	200.000	200.000	0	0	0
68	Asociatii si fundatii	51.01.03	59.11.00	200.000	0	200.000	200.000	0	0	0
69	Sume aferente persoanelor cu handicap neincadrate	51.01.03	59.40	543.600	0	543.600	197.600	138.400	138.400	69.200
70	Sume aferente persoanelor cu handicap neincadrate	51.01.03	59.40.00	543.600	0	543.600	197.600	138.400	138.400	69.200
71	TITLU XIII ACTIVE NEFINANCIARE (71.01 + 71.02)	51.01.03	71	10.267.160	-245.460	10.021.700	5.889.000	4.132.700	0	0
72	Active fixe	51.01.03	71.01	10.267.160	-245.460	10.021.700	5.889.000	4.132.700	0	0
73	Constructii	51.01.03	71.01.01	3.548.680	-14.290	3.534.390	1.774.300	1.760.090	0	0
74	Masini, echipamente si mijloace de transport	51.01.03	71.01.02	160.000	650	160.650	160.000	650	0	0
75	Mobilier, aparatura birotica si alte active corporale	51.01.03	71.01.03	1.980.380	0	1.980.380	293.500	1.686.880	0	0
76	Alte active fixe	51.01.03	71.01.30	4.578.100	-231.820	4.346.280	3.661.200	685.080	0	0
77	Alte servicii publice generale	54		5.520.000	0	5.520.000	1.963.000	1.592.000	1.384.000	581.000
78	Servicii publice comunitare de evidenta a persoanelor	54.10		5.320.000	0	5.320.000	1.763.000	1.592.000	1.384.000	581.000
79	Servicii publice comunitare de evidenta a persoanelor	54.10.00		5.320.000	0	5.320.000	1.763.000	1.592.000	1.384.000	581.000
80	TITLUL I CHELTUIELI DE PERSONAL	54.10.00	10	3.300.000	0	3.300.000	1.069.000	1.011.000	730.000	490.000
81	Cheletuiele salariale in bani	54.10.00	10.01	3.230.000	0	3.230.000	1.029.000	1.001.000	720.000	480.000
82	Salarii de baza	54.10.00	10.01.01	2.720.000	-20.000	2.700.000	850.000	860.000	600.000	390.000
83	Sporuri pentru conditii de munca	54.10.00	10.01.05	260.000	0	260.000	80.000	70.000	60.000	50.000
84	Alte sporuri	54.10.00	10.01.06	3.000	0	3.000	3.000	0	0	0
85	Indemnizatii platite unor persoane din afara unitatii	54.10.00	10.01.12	2.000	0	2.000	1.000	1.000	0	0
86	Indemnizatii de hrana	54.10.00	10.01.17	150.000	0	150.000	60.000	40.000	30.000	20.000



Nr. Crt	Denumire Indicator	Cod Indicator		Total precedent	Influente	Total	Trimestrul I	Trimestrul II	Trimestrul III	Trimestrul IV
		Clasificatie functionala	Clasificatie economica							
87	Alte drepturi salariale in bani	54.10.00	10.01.30	95.000	20.000	115.000	35.000	30.000	30.000	20.000
88	Contributii	54.10.00	10.03	70.000	0	70.000	40.000	10.000	10.000	10.000
89	Contributia asiguratorie pentru munca	54.10.00	10.03.07	70.000	0	70.000	40.000	10.000	10.000	10.000
90	TITLUL II BUNURI SI SERVICII	54.10.00	20	990.000	0	990.000	279.000	266.000	354.000	91.000
91	Bunuri si servicii	54.10.00	20.01	730.000	16.000	746.000	252.000	222.000	181.000	91.000
92	Furnituri de birou	54.10.00	20.01.01	30.000	-8.000	22.000	10.000	10.000	2.000	0
93	Materiale pentru curatenie	54.10.00	20.01.02	11.000	0	11.000	0	5.000	5.000	1.000
94	Încalzit, iluminat si forta motrica	54.10.00	20.01.03	140.000	0	140.000	50.000	40.000	30.000	20.000
95	Apa, canal si salubritate	54.10.00	20.01.04	10.000	0	10.000	4.000	3.000	3.000	0
96	Carburanti si lubrifianti	54.10.00	20.01.05	20.000	0	20.000	5.000	5.000	5.000	5.000
97	Posta, telecomunicatii, radio, tv, internet	54.10.00	20.01.08	60.000	21.000	81.000	30.000	15.000	26.000	10.000
98	Materiale si prestari de servicii cu caracter functional	54.10.00	20.01.09	274.000	-5.000	269.000	80.000	74.000	60.000	55.000
99	Alte bunuri si servicii pentru întretinere si functionare	54.10.00	20.01.30	185.000	8.000	193.000	73.000	70.000	50.000	0
100	Reparatii curente	54.10.00	20.02	150.000	-150.000	0	0	0	0	0
101	Reparatii curente	54.10.00	20.02.00	150.000	-150.000	0	0	0	0	0
102	Bunuri de natura obiectelor de inventar	54.10.00	20.05	25.000	150.000	175.000	0	10.000	165.000	0
103	Alte obiecte de inventar	54.10.00	20.05.30	25.000	150.000	175.000	0	10.000	165.000	0
104	Deplasari, detasari, transferari	54.10.00	20.06	8.000	0	8.000	0	4.000	4.000	0
105	Deplasari interne, detasari, transferari	54.10.00	20.06.01	8.000	0	8.000	0	4.000	4.000	0
106	Consultanta si expertiza	54.10.00	20.12	5.000	0	5.000	0	5.000	0	0
107	Consultanta si expertiza	54.10.00	20.12.00	5.000	0	5.000	0	5.000	0	0
108	Protectia muncii	54.10.00	20.14	61.000	-16.000	45.000	21.000	20.000	4.000	0
109	Protectia muncii	54.10.00	20.14.00	61.000	-16.000	45.000	21.000	20.000	4.000	0



Nr. Crt	Denumire Indicator	Cod Indicator		Total precedent	Influente	Total	Trimestrul I	Trimestrul II	Trimestrul III	Trimestrul IV
		Clasificatie functionala	Clasificatie economica							
110	Cheltuieli judiciare si extrajudiciare derivate din actiuni in reprezentarea intereselor statului, potrivit dispozitiilor legale	54.10.00	20.25	1.000	0	1.000	1.000	0	0	0
111	Cheltuieli judiciare si extrajudiciare derivate din actiuni in reprezentarea intereselor statului, potrivit dispozitiilor legale	54.10.00	20.25.00	1.000	0	1.000	1.000	0	0	0
112	Alte cheltuieli	54.10.00	20.30	10.000	0	10.000	5.000	5.000	0	0
113	Prime de asigurare non-viata	54.10.00	20.30.03	10.000	0	10.000	5.000	5.000	0	0
114	TITLU XI ALTE CHELTUIELI	54.10.00	59	30.000	0	30.000	15.000	15.000	0	0
115	Sume aferente persoanelor cu handicap neincadrate	54.10.00	59.40	30.000	0	30.000	15.000	15.000	0	0
116	Sume aferente persoanelor cu handicap neincadrate	54.10.00	59.40.00	30.000	0	30.000	15.000	15.000	0	0
117	TITLU XIII ACTIVE NEFINANCIARE (71.01 + 71.02)	54.10.00	71	1.000.000	0	1.000.000	400.000	300.000	300.000	0
118	Active fixe	54.10.00	71.01	1.000.000	0	1.000.000	400.000	300.000	300.000	0
119	Alte active fixe	54.10.00	71.01.30	1.000.000	0	1.000.000	400.000	300.000	300.000	0
120	Alte servicii publice generale	54.50		200.000	0	200.000	200.000	0	0	0
121	Alte servicii publice generale	54.50.00		200.000	0	200.000	200.000	0	0	0
122	TITLUL II BUNURI SI SERVICII	54.50.00	20	200.000	0	200.000	200.000	0	0	0
123	Bunuri si servicii	54.50.00	20.01	200.000	0	200.000	200.000	0	0	0
124	Alte bunuri si servicii pentru intretinere si functionare	54.50.00	20.01.30	200.000	0	200.000	200.000	0	0	0
125	Tranzactii privind datoria publica si imprumuturi	55		17.010.000	0	17.010.000	16.010.000	1.000.000	0	0
126	Tranzactii privind datoria publica si imprumuturi	55.00		17.010.000	0	17.010.000	16.010.000	1.000.000	0	0
127	Tranzactii privind datoria publica si imprumuturi	55.00.00		17.010.000	0	17.010.000	16.010.000	1.000.000	0	0



Nr. Crt	Denumire Indicator	Cod Indicator		Total precedent	Influente	Total	Trimestrul I	Trimestrul II	Trimestrul III	Trimestrul IV
		Clasificatie functionala	Clasificatie economica							
128	TITLUL II BUNURI SI SERVICII	55.00.00	20	10.000	0	10.000	10.000	0	0	0
129	Comisioane si alte costuri aferente imprumuturilor	55.00.00	20.24	10.000	0	10.000	10.000	0	0	0
130	Comisioane si alte costuri aferente imprumuturilor externe	55.00.00	20.24.01	1.000	0	1.000	1.000	0	0	0
131	Comisioane si alte costuri aferente imprumuturilor interne	55.00.00	20.24.02	9.000	0	9.000	9.000	0	0	0
132	TITLUL III DOBANZI	55.00.00	30	17.000.000	0	17.000.000	16.000.000	1.000.000	0	0
133	Dobanzi aferente datoriei publice interne	55.00.00	30.01	12.000.000	0	12.000.000	11.000.000	1.000.000	0	0
134	Dobanzi aferente datoriei publice interne directe	55.00.00	30.01.01	12.000.000	0	12.000.000	11.000.000	1.000.000	0	0
135	Dobanzi aferente datoriei publice externe	55.00.00	30.02	5.000.000	0	5.000.000	5.000.000	0	0	0
136	Dobanzi aferente creditelor externe contractate de ordonatorii de credite	55.00.00	30.02.02	5.000.000	0	5.000.000	5.000.000	0	0	0
137	Aparare	60		333.000	0	333.000	271.850	57.300	3.850	0
138	Aparare nationala	60.02		333.000	0	333.000	271.850	57.300	3.850	0
139	Aparare nationala	60.02.00		333.000	0	333.000	271.850	57.300	3.850	0
140	TITLUL II BUNURI SI SERVICII	60.02.00	20	333.000	0	333.000	271.850	57.300	3.850	0
141	Bunuri si servicii	60.02.00	20.01	328.800	0	328.800	267.650	57.300	3.850	0
142	Furnituri de birou	60.02.00	20.01.01	14.400	0	14.400	11.700	2.400	300	0
143	Materiale pentru curatenie	60.02.00	20.01.02	7.200	0	7.200	5.850	1.200	150	0
144	Încalzit, Iluminat si forta motrica	60.02.00	20.01.03	58.900	0	58.900	47.900	9.800	1.200	0
145	Apa, canal si salubritate	60.02.00	20.01.04	10.900	0	10.900	8.900	1.800	200	0
146	Carburanti si lubrifianti	60.02.00	20.01.05	9.700	0	9.700	7.950	1.600	150	0
147	Piese de schimb	60.02.00	20.01.06	7.700	0	7.700	6.300	1.300	100	0
148	Posta, telecomunicatii, radio, tv, internet	60.02.00	20.01.08	60.200	0	60.200	56.400	3.400	400	0



Nr. Crt	Denumire Indicator	Cod Indicator		Total precedent	Influente	Total	Trimestrul I	Trimestrul II	Trimestrul III	Trimestrul IV
		Clasificatie functionala	Clasificatie economica							
149	Materiale si prestari de servicii cu caracter functional	60.02.00	20.01.09	46.000	0	46.000	17.050	28.500	450	0
150	Alte bunuri si servicii pentru intretinere si functionare	60.02.00	20.01.30	113.800	0	113.800	105.600	7.300	900	0
151	Bunuri de natura obiectelor de inventar	60.02.00	20.05	1.200	0	1.200	1.200	0	0	0
152	Alte obiecte de inventar	60.02.00	20.05.30	1.200	0	1.200	1.200	0	0	0
153	Alte cheltuieli	60.02.00	20.30	3.000	0	3.000	3.000	0	0	0
154	Prime de asigurare non-viata	60.02.00	20.30.03	2.400	0	2.400	2.400	0	0	0
155	Chirii	60.02.00	20.30.04	600	0	600	600	0	0	0
156	Ordine publica si siguranta nationala	61		27.305.120	0	27.305.120	11.930.530	6.932.100	5.942.490	2.500.000
157	Ordine publica	61.03		27.155.120	0	27.155.120	11.780.530	6.932.100	5.942.490	2.500.000
158	Politie locala	61.03.04		27.155.120	0	27.155.120	11.780.530	6.932.100	5.942.490	2.500.000
159	TITLUL I CHELTUIELI DE PERSONAL	61.03.04	10	22.850.000	0	22.850.000	8.737.500	5.825.000	5.825.000	2.462.500
160	Cheltuieli salariale in bani	61.03.04	10.01	18.155.600	0	18.155.600	6.977.100	4.651.400	4.651.400	1.875.700
161	Salarii de baza	61.03.04	10.01.01	14.116.300	0	14.116.300	5.462.400	3.641.600	3.641.600	1.370.700
162	Sporuri pentru conditii de munca	61.03.04	10.01.05	1.339.300	0	1.339.300	502.200	334.800	334.800	167.500
163	Alte sporuri	61.03.04	10.01.06	361.600	0	361.600	135.600	90.400	90.400	45.200
164	Alte drepturi salariale in bani	61.03.04	10.01.30	2.338.400	0	2.338.400	876.900	584.600	584.600	292.300
165	Cheltuieli salariale in natura	61.03.04	10.02	4.212.100	0	4.212.100	1.579.500	1.053.000	1.053.000	526.600
166	Norme de hrana	61.03.04	10.02.02	4.212.100	0	4.212.100	1.579.500	1.053.000	1.053.000	526.600
167	Contributii	61.03.04	10.03	482.300	0	482.300	180.900	120.600	120.600	60.200
168	Contributia asiguratorie pentru munca	61.03.04	10.03.07	482.300	0	482.300	180.900	120.600	120.600	60.200
169	TITLUL II BUNURI SI SERVICII	61.03.04	20	3.530.330	0	3.530.330	2.465.030	1.022.810	42.490	0
170	Bunuri si servicii	61.03.04	20.01	2.822.760	0	2.822.760	1.944.280	845.740	32.740	0
171	Furnituri de birou	61.03.04	20.01.01	45.700	0	45.700	37.200	7.600	900	0
172	Materiale pentru curatenie	61.03.04	20.01.02	109.820	0	109.820	59.180	50.640	0	0
173	Încalzit, iluminat si forta motrica	61.03.04	20.01.03	85.400	0	85.400	69.400	14.200	1.800	0



Nr. Crt	Denumire Indicator	Cod Indicator		Total precedent	Influente	Total	Trimestrul I	Trimestrul II	Trimestrul III	Trimestrul IV
		Clasificatie functionala	Clasificatie economica							
174	Apa, canal si salubritate	61.03.04	20.01.04	23.900	0	23.900	19.450	4.000	450	0
175	Carburanti si lubrifianti	61.03.04	20.01.05	1.103.700	0	1.103.700	690.550	400.600	12.550	0
176	Piese de schimb	61.03.04	20.01.06	10.600	0	10.600	8.600	1.800	200	0
177	Transport	61.03.04	20.01.07	2.700	0	2.700	2.700	0	0	0
178	Posta, telecomunicatii, radio, tv, internet	61.03.04	20.01.08	74.800	0	74.800	60.800	12.500	1.500	0
179	Materiale si prestari de servicii cu caracter functional	61.03.04	20.01.09	167.200	0	167.200	135.850	27.900	3.450	0
180	Alte bunuri si servicii pentru intretinere si functionare	61.03.04	20.01.30	1.198.940	0	1.198.940	860.550	326.500	11.890	0
181	Bunuri de natura obiectelor de inventar	61.03.04	20.05	415.500	0	415.500	352.650	55.900	6.950	0
182	Uniforme si echipament	61.03.04	20.05.01	296.200	0	296.200	255.650	36.000	4.550	0
183	Alte obiecte de inventar	61.03.04	20.05.30	119.300	0	119.300	97.000	19.900	2.400	0
184	Deplasari, detasari, transferari	61.03.04	20.06	600	0	600	600	0	0	0
185	Deplasari interne, detasari, transferari	61.03.04	20.06.01	600	0	600	600	0	0	0
186	Pregatire profesionala	61.03.04	20.13	17.000	0	17.000	13.800	2.800	400	0
187	Pregatire profesionala	61.03.04	20.13.00	17.000	0	17.000	13.800	2.800	400	0
188	Protectia muncii	61.03.04	20.14	150.670	0	150.670	52.700	97.970	0	0
189	Protectia muncii	61.03.04	20.14.00	150.670	0	150.670	52.700	97.970	0	0
190	Cheltuieli judiciare si extrajudiciare derivate din actiuni in reprezentarea intereselor statului, potrivit dispozitiilor legale	61.03.04	20.25	32.400	0	32.400	26.350	5.400	650	0
191	Cheltuieli judiciare si extrajudiciare derivate din actiuni in reprezentarea intereselor statului, potrivit dispozitiilor legale	61.03.04	20.25.00	32.400	0	32.400	26.350	5.400	650	0
192	Alte cheltuieli	61.03.04	20.30	91.400	0	91.400	74.650	15.000	1.750	0
193	Reclama si publicitate	61.03.04	20.30.01	1.600	0	1.600	1.600	0	0	0
194	Prime de asigurare non-viata	61.03.04	20.30.03	74.900	0	74.900	60.900	12.500	1.500	0
195	Alte cheltuieli cu bunuri si servicii	61.03.04	20.30.30	14.900	0	14.900	12.150	2.500	250	0



Nr. Crt	Denumire Indicator	Cod Indicator		Total precedent	Influente	Total	Trimestrul I	Trimestrul II	Trimestrul III	Trimestrul IV
		Clasificatie functionala	Clasificatie economica							
196	TITLU XI ALTE CHELTUIELI	61.03.04	59	300.000	0	300.000	112.500	75.000	75.000	37.500
197	Sume aferente persoanelor cu handicap neincadrate	61.03.04	59.40	300.000	0	300.000	112.500	75.000	75.000	37.500
198	Sume aferente persoanelor cu handicap neincadrate	61.03.04	59.40.00	300.000	0	300.000	112.500	75.000	75.000	37.500
199	TITLU XIII ACTIVE NEFINANCIARE (71.01 + 71.02)	61.03.04	71	474.790	0	474.790	465.500	9.290	0	0
200	Active fixe	61.03.04	71.01	474.790	0	474.790	465.500	9.290	0	0
201	Mobilier, aparatura birotica si alte active corporale	61.03.04	71.01.03	167.370	0	167.370	158.080	9.290	0	0
202	Alte active fixe	61.03.04	71.01.30	307.420	0	307.420	307.420	0	0	0
203	Protectie civila si protectie contra incendiilor	61.05		150.000	0	150.000	150.000	0	0	0
204	Protectie civila si protectie contra incendiilor	61.05.00		150.000	0	150.000	150.000	0	0	0
205	TITLUL II BUNURI SI SERVICII	61.05.00	20	150.000	0	150.000	150.000	0	0	0
206	Bunuri si servicii	61.05.00	20.01	50.000	0	50.000	50.000	0	0	0
207	Alte bunuri si servicii pentru intretinere si functionare	61.05.00	20.01.30	50.000	0	50.000	50.000	0	0	0
208	Bunuri de natura obiectelor de inventar	61.05.00	20.05	40.000	0	40.000	40.000	0	0	0
209	Alte obiecte de inventar	61.05.00	20.05.30	40.000	0	40.000	40.000	0	0	0
210	Alte cheltuieli	61.05.00	20.30	60.000	0	60.000	60.000	0	0	0
211	Alte cheltuieli cu bunuri si servicii	61.05.00	20.30.30	60.000	0	60.000	60.000	0	0	0
212	Invatamant	65		113.731.500	-54.540	113.676.960	69.709.560	37.014.300	4.726.260	2.226.840
213	Invatamant prescolar si primar	65.03		47.689.620	-100.520	47.589.100	29.667.620	15.206.130	1.582.870	1.132.480
214	Invatamant prescolar	65.03.01		42.130.570	-100.520	42.030.050	27.620.590	13.574.800	711.550	123.110
215	TITLUL II BUNURI SI SERVICII	65.03.01	20	9.685.360	-48.500	9.636.860	5.812.920	3.070.180	671.100	82.660
216	Bunuri si servicii	65.03.01	20.01	6.691.390	-150.000	6.541.390	3.979.150	1.823.480	656.100	82.660
217	Furnituri de birou	65.03.01	20.01.01	225.000	0	225.000	150.000	75.000	0	0



Nr. Crt	Denumire Indicator	Cod Indicator		Total precedent	Influente	Total	Trimestrul I	Trimestrul II	Trimestrul III	Trimestrul IV
		Clasificatie functionala	Clasificatie economica							
218	Materiale pentru curatenie	65.03.01	20.01.02	458.000	0	458.000	280.000	98.000	80.000	0
219	Încalzit, iluminat si forta motrica	65.03.01	20.01.03	2.000.000	0	2.000.000	1.500.000	500.000	0	0
220	Apa, canal si salubritate	65.03.01	20.01.04	200.000	0	200.000	100.000	100.000	0	0
221	Posta, telecomunicatii, radio, tv, internet	65.03.01	20.01.08	160.000	0	160.000	100.000	50.000	10.000	0
222	Materiale si prestari de servicii cu caracter functional	65.03.01	20.01.09	2.084.010	0	2.084.010	799.150	786.100	416.100	82.660
223	Alte bunuri si servicii pentru întretinere si functionare	65.03.01	20.01.30	1.564.380	-150.000	1.414.380	1.050.000	214.380	150.000	0
224	Reparatii curente	65.03.01	20.02	80.000	0	80.000	80.000	0	0	0
225	Reparatii curente	65.03.01	20.02.00	80.000	0	80.000	80.000	0	0	0
226	Medicamente si materiale sanitare	65.03.01	20.04	100.000	0	100.000	100.000	0	0	0
227	Dezinfectanti	65.03.01	20.04.04	100.000	0	100.000	100.000	0	0	0
228	Bunuri de natura obiectelor de inventar	65.03.01	20.05	520.000	1.500	521.500	520.000	1.500	0	0
229	Uniforme si echipament	65.03.01	20.05.01	0	1.500	1.500	0	1.500	0	0
230	Alte obiecte de inventar	65.03.01	20.05.30	520.000	0	520.000	520.000	0	0	0
231	Protectia muncii	65.03.01	20.14	40.000	0	40.000	10.000	15.000	15.000	0
232	Protectia muncii	65.03.01	20.14.00	40.000	0	40.000	10.000	15.000	15.000	0
233	Alte cheltuieli	65.03.01	20.30	2.253.970	100.000	2.353.970	1.123.770	1.230.200	0	0
234	Chirii	65.03.01	20.30.04	2.105.200	0	2.105.200	1.050.000	1.055.200	0	0
235	Alte cheltuieli cu bunuri si servicii	65.03.01	20.30.30	148.770	100.000	248.770	73.770	175.000	0	0
236	TITLUL VII ALTE TRANSFERURI	65.03.01	55	6.404.000	0	6.404.000	6.404.000	0	0	0
237	A. Transferuri interne.	65.03.01	55.01	6.404.000	0	6.404.000	6.404.000	0	0	0
238	Finantarea invatamantului particular sau confesional acreditat	65.03.01	55.01.63	6.404.000	0	6.404.000	6.404.000	0	0	0
239	TITLUL IX ASISTENTA SOCIALA	65.03.01	57	261.250	0	261.250	76.900	103.450	40.450	40.450
240	Ajutoare sociale	65.03.01	57.02	261.250	0	261.250	76.900	103.450	40.450	40.450
241	Ajutoare sociale in numerar	65.03.01	57.02.01	99.450	0	99.450	36.450	63.000	0	0

Sectorul 4 Al Municipiului Bucuresti - 02A



Nr. Crt	Denumire Indicator	Cod Indicator		Total precedent	Influente	Total	Trimestrul I	Trimestrul II	Trimestrul III	Trimestrul IV
		Clasificatie functionala	Clasificatie economica							
242	Ajutoare sociale in natura	65.03.01	57.02.02	161.800	0	161.800	40.450	40.450	40.450	40.450
243	TITLU XIII ACTIVE NEFINANCIARE (71.01 + 71.02)	65.03.01	71	25.779.960	-52.020	25.727.940	15.326.770	10.401.170	0	0
244	Active fixe	65.03.01	71.01	25.779.960	-52.020	25.727.940	15.326.770	10.401.170	0	0
245	Constructii	65.03.01	71.01.01	25.166.000	1.000	25.167.000	14.953.190	10.213.810	0	0
246	Mobilier, aparatura birotica si alte active corporale	65.03.01	71.01.03	107.100	0	107.100	107.100	0	0	0
247	Alte active fixe	65.03.01	71.01.30	506.860	-53.020	453.840	266.480	187.360	0	0
248	Învatamânt primar	65.03.02		5.559.050	0	5.559.050	2.047.030	1.631.330	871.320	1.009.370
249	TITLUL II BUNURI SI SERVICII	65.03.02	20	586.530	0	586.530	299.500	153.000	93.000	41.030
250	Bunuri si servicii	65.03.02	20.01	566.530	0	566.530	279.500	153.000	93.000	41.030
251	Furnituri de birou	65.03.02	20.01.01	30.000	0	30.000	30.000	0	0	0
252	Materiale pentru curatenie	65.03.02	20.01.02	30.000	0	30.000	30.000	0	0	0
253	Posta, telecomunicatii, radio, tv, internet	65.03.02	20.01.08	30.000	0	30.000	30.000	0	0	0
254	Materiale si prestari de servicii cu caracter functional	65.03.02	20.01.09	421.530	0	421.530	159.500	128.000	93.000	41.030
255	Alte bunuri si servicii pentru întretinere si functionare	65.03.02	20.01.30	55.000	0	55.000	30.000	25.000	0	0
256	Protectia muncii	65.03.02	20.14	20.000	0	20.000	20.000	0	0	0
257	Protectia muncii	65.03.02	20.14.00	20.000	0	20.000	20.000	0	0	0
258	TITLUL VI TRANSFERURI INTRE UNITATI ALE ADMINISTRATIEI PUBLICE	65.03.02	51	1.000.000	0	1.000.000	350.000	300.000	50.000	300.000
259	Transferuri curente	65.03.02	51.01	1.000.000	0	1.000.000	350.000	300.000	50.000	300.000
260	Transferuri catre institutii publice	65.03.02	51.01.01	1.000.000	0	1.000.000	350.000	300.000	50.000	300.000
261	TITLUL IX ASISTENTA SOCIALA	65.03.02	57	3.022.520	0	3.022.520	897.530	728.330	728.320	668.340
262	Ajutoare sociale	65.03.02	57.02	3.022.520	0	3.022.520	897.530	728.330	728.320	668.340
263	Ajutoare sociale in numerar	65.03.02	57.02.01	169.200	0	169.200	169.200	0	0	0
264	Ajutoare sociale in natura	65.03.02	57.02.02	2.853.320	0	2.853.320	728.330	728.330	728.320	668.340



Nr. Crt	Denumire Indicator	Cod Indicator		Total precedent	Influente	Total	Trimestrul I	Trimestrul II	Trimestrul III	Trimestrul IV
		Clasificatie functionala	Clasificatie economica							
265	TITLU XI ALTE CHELTUIELI	65.03.02	59	950.000	0	950.000	500.000	450.000	0	0
266	Burse	65.03.02	59.01	950.000	0	950.000	500.000	450.000	0	0
267	Burse	65.03.02	59.01.00	950.000	0	950.000	500.000	450.000	0	0
268	Învatamânt secundar	65.04		57.493.190	45.980	57.539.170	36.273.850	18.080.320	2.479.040	705.960
269	Învatamânt secundar inferior	65.04.01		36.921.940	947.990	37.869.930	23.103.090	12.355.710	1.842.470	568.660
270	TITLUL II BUNURI SI SERVICII	65.04.01	20	10.092.590	768.500	10.861.090	6.129.500	3.332.000	1.336.700	62.890
271	Bunuri si servicii	65.04.01	20.01	8.439.590	618.500	9.058.090	5.134.500	2.544.000	1.316.700	62.890
272	Furnituri de birou	65.04.01	20.01.01	272.000	0	272.000	160.000	62.000	50.000	0
273	Materiale pentru curatenie	65.04.01	20.01.02	468.000	0	468.000	270.000	108.000	90.000	0
274	Încalzit, iluminat si forta motrica	65.04.01	20.01.03	3.500.000	498.500	3.998.500	2.500.000	1.000.000	498.500	0
275	Apa, canal si salubritate	65.04.01	20.01.04	400.000	0	400.000	250.000	150.000	0	0
276	Transport	65.04.01	20.01.07	10.000	0	10.000	5.000	5.000	0	0
277	Posta, telecomunicatii, radio, tv, internet	65.04.01	20.01.08	236.000	-30.000	206.000	80.000	56.000	50.000	20.000
278	Materiale si prestari de servicii cu caracter functional	65.04.01	20.01.09	1.673.590	0	1.673.590	639.500	613.000	378.200	42.890
279	Alte bunuri si servicii pentru întretinere si functionare	65.04.01	20.01.30	1.880.000	150.000	2.030.000	1.230.000	550.000	250.000	0
280	Reparatii curente	65.04.01	20.02	1.313.000	0	1.313.000	700.000	613.000	0	0
281	Reparatii curente	65.04.01	20.02.00	1.313.000	0	1.313.000	700.000	613.000	0	0
282	Medicamente si materiale sanitare	65.04.01	20.04	100.000	0	100.000	100.000	0	0	0
283	Dezinfectanti	65.04.01	20.04.04	100.000	0	100.000	100.000	0	0	0
284	Bunuri de natura obiectelor de inventar	65.04.01	20.05	150.000	150.000	300.000	150.000	150.000	0	0
285	Alte obiecte de inventar	65.04.01	20.05.30	150.000	150.000	300.000	150.000	150.000	0	0
286	Deplasari, detasari, transferari	65.04.01	20.06	10.000	0	10.000	10.000	0	0	0
287	Deplasari interne, detasari, transferari	65.04.01	20.06.01	10.000	0	10.000	10.000	0	0	0
288	Protectia muncii	65.04.01	20.14	40.000	0	40.000	15.000	15.000	10.000	0
289	Protectia muncii	65.04.01	20.14.00	40.000	0	40.000	15.000	15.000	10.000	0



Nr. Crt	Denumire Indicator	Cod Indicator		Total precedent	Influente	Total	Trimestrul I	Trimestrul II	Trimestrul III	Trimestrul IV
		Clasificatie functionala	Clasificatie economica							
290	Alte cheltuieli	65.04.01	20.30	40.000	0	40.000	20.000	10.000	10.000	0
291	Alte cheltuieli cu bunuri si servicii	65.04.01	20.30.30	40.000	0	40.000	20.000	10.000	10.000	0
292	TITLUL IX ASISTENTA SOCIALA	65.04.01	57	2.205.300	0	2.205.300	687.990	505.770	505.770	505.770
293	Ajutoare sociale	65.04.01	57.02	2.205.300	0	2.205.300	687.990	505.770	505.770	505.770
294	Ajutoare sociale in numerar	65.04.01	57.02.01	182.220	0	182.220	182.220	0	0	0
295	Ajutoare sociale in natura	65.04.01	57.02.02	2.023.080	0	2.023.080	505.770	505.770	505.770	505.770
296	TITLUL X PROIECTE CU FINANTARE DIN FONDURI EXTERNE NERAMBURSABILE AFERENTE CADRULUI FINANCIAR 2014-2020	65.04.01	58	2.454.000	0	2.454.000	1.227.000	1.227.000	0	0
297	Programe din Fondul Social European (FSE)	65.04.01	58.02	2.454.000	0	2.454.000	1.227.000	1.227.000	0	0
298	Finantarea nationala	65.04.01	58.02.01	490.800	0	490.800	245.400	245.400	0	0
299	Finantarea externa nerambursabila	65.04.01	58.02.02	1.963.200	0	1.963.200	981.600	981.600	0	0
300	TITLU XI ALTE CHELTUIELI	65.04.01	59	7.450.000	0	7.450.000	4.000.000	3.450.000	0	0
301	Burse	65.04.01	59.01	7.450.000	0	7.450.000	4.000.000	3.450.000	0	0
302	Burse	65.04.01	59.01.00	7.450.000	0	7.450.000	4.000.000	3.450.000	0	0
303	TITLU XIII ACTIVE NEFINANCIARE (71.01 + 71.02)	65.04.01	71	14.720.050	179.490	14.899.540	11.058.600	3.840.940	0	0
304	Active fixe	65.04.01	71.01	14.720.050	179.490	14.899.540	11.058.600	3.840.940	0	0
305	Constructii	65.04.01	71.01.01	12.988.600	-7.000	12.981.600	10.060.210	2.921.390	0	0
306	Mobilier, aparatura birotica si alte active corporale	65.04.01	71.01.03	4.200	2.000	6.200	4.200	2.000	0	0
307	Alte active fixe	65.04.01	71.01.30	1.727.250	184.490	1.911.740	994.190	917.550	0	0
308	Învatamânt secundar superior	65.04.02		20.571.250	-902.010	19.669.240	13.170.760	5.724.610	636.570	137.300
309	TITLUL II BUNURI SI SERVICII	65.04.02	20	9.854.520	-720.000	9.134.520	6.073.700	2.286.950	636.570	137.300
310	Bunuri si servicii	65.04.02	20.01	7.323.270	-570.000	6.753.270	4.559.800	1.564.500	564.120	64.850
311	Furnituri de birou	65.04.02	20.01.01	250.000	0	250.000	160.000	70.000	20.000	0

Sectorul 4 Al Municipiului Bucuresti - 02A



Nr. Crt	Denumire Indicator	Cod Indicator		Total precedent	Influente	Total	Trimestrul I	Trimestrul II	Trimestrul III	Trimestrul IV
		Clasificatie functionala	Clasificatie economica							
312	Materiale pentru curatenie	65.04.02	20.01.02	330.000	0	330.000	180.000	100.000	50.000	0
313	Încalzit, Iluminat si forta motrica	65.04.02	20.01.03	3.460.000	-650.000	2.810.000	2.500.000	310.000	0	0
314	Apa, canal si salubritate	65.04.02	20.01.04	500.000	50.000	550.000	300.000	250.000	0	0
315	Carburanti si lubrifianti	65.04.02	20.01.05	123.620	0	123.620	61.000	0	62.620	0
316	Posta, telecomunicatii, radio, tv, internet	65.04.02	20.01.08	70.000	30.000	100.000	25.000	45.000	30.000	0
317	Materiale si prestari de servicii cu caracter functional	65.04.02	20.01.09	1.388.100	0	1.388.100	494.250	549.500	279.500	64.850
318	Alte bunuri si servicii pentru întretinere si functionare	65.04.02	20.01.30	1.201.550	0	1.201.550	839.550	240.000	122.000	0
319	Reparatii curente	65.04.02	20.02	915.000	0	915.000	300.000	615.000	0	0
320	Reparatii curente	65.04.02	20.02.00	915.000	0	915.000	300.000	615.000	0	0
321	Medicamente si materiale sanitare	65.04.02	20.04	100.000	0	100.000	100.000	0	0	0
322	Dezinfectanti	65.04.02	20.04.04	100.000	0	100.000	100.000	0	0	0
323	Bunuri de natura obiectelor de inventar	65.04.02	20.05	1.105.000	-150.000	955.000	955.000	0	0	0
324	Uniforme si echipament	65.04.02	20.05.01	5.000	0	5.000	5.000	0	0	0
325	Alte obiecte de inventar	65.04.02	20.05.30	1.100.000	-150.000	950.000	950.000	0	0	0
326	Deplasari, detasari, transferari	65.04.02	20.06	46.000	0	46.000	41.000	5.000	0	0
327	Deplasari interne, detasari, transferari	65.04.02	20.06.01	10.000	0	10.000	5.000	5.000	0	0
328	Deplasari în strainatate	65.04.02	20.06.02	36.000	0	36.000	36.000	0	0	0
329	Pregatire profesionala	65.04.02	20.13	450	0	450	450	0	0	0
330	Pregatire profesionala	65.04.02	20.13.00	450	0	450	450	0	0	0
331	Protectia muncii	65.04.02	20.14	40.000	0	40.000	20.000	20.000	0	0
332	Protectia muncii	65.04.02	20.14.00	40.000	0	40.000	20.000	20.000	0	0
333	Alte cheltuieli	65.04.02	20.30	324.800	0	324.800	97.450	82.450	72.450	72.450
334	Chirii	65.04.02	20.30.04	289.800	0	289.800	72.450	72.450	72.450	72.450
335	Alte cheltuieli cu bunuri si servicii	65.04.02	20.30.30	35.000	0	35.000	25.000	10.000	0	0
336	TITLUL IX ASISTENTA SOCIALA	65.04.02	57	22.130	0	22.130	22.130	0	0	0



Nr. Crt	Denumire Indicator	Cod Indicator		Total precedent	Influente	Total	Trimestrul I	Trimestrul II	Trimestrul III	Trimestrul IV
		Clasificatie functionala	Clasificatie economica							
337	Ajutoare sociale	65.04.02	57.02	22.130	0	22.130	22.130	0	0	0
338	Ajutoare sociale in numerar	65.04.02	57.02.01	22.130	0	22.130	22.130	0	0	0
339	TITLU XI ALTE CHELTUIELI	65.04.02	59	4.000.000	0	4.000.000	2.000.000	2.000.000	0	0
340	Burse	65.04.02	59.01	4.000.000	0	4.000.000	2.000.000	2.000.000	0	0
341	Burse	65.04.02	59.01.00	4.000.000	0	4.000.000	2.000.000	2.000.000	0	0
342	TITLU XIII ACTIVE NEFINANCIARE (71.01 + 71.02)	65.04.02	71	6.694.600	-182.010	6.512.590	5.074.930	1.437.660	0	0
343	Active fixe	65.04.02	71.01	6.694.600	-182.010	6.512.590	5.074.930	1.437.660	0	0
344	Constructii	65.04.02	71.01.01	4.054.350	11.000	4.065.350	4.050.400	14.950	0	0
345	Mobilier, aparatura birotica si alte active corporale	65.04.02	71.01.03	0	4.000	4.000	0	4.000	0	0
346	Alte active fixe	65.04.02	71.01.30	2.640.250	-197.010	2.443.240	1.024.530	1.418.710	0	0
347	Învatamânt nedefinibil prin nivel	65.07		8.548.690	0	8.548.690	3.768.090	3.727.850	664.350	388.400
348	Învatamânt special	65.07.04		8.548.690	0	8.548.690	3.768.090	3.727.850	664.350	388.400
349	TITLUL II BUNURI SI SERVICII	65.07.04	20	2.425.600	0	2.425.600	907.350	944.400	408.900	164.950
350	Bunuri si servicii	65.07.04	20.01	1.128.600	0	1.128.600	581.850	276.900	254.900	14.950
351	Furnituri de birou	65.07.04	20.01.01	59.500	0	59.500	55.000	4.500	0	0
352	Materiale pentru curatenie	65.07.04	20.01.02	72.500	0	72.500	65.000	7.500	0	0
353	Încalzit, Iluminat si forta motrica	65.07.04	20.01.03	290.000	0	290.000	150.000	50.000	90.000	0
354	Apa, canal si salubritate	65.07.04	20.01.04	100.000	0	100.000	50.000	25.000	25.000	0
355	Carburanti si lubrifianti	65.07.04	20.01.05	2.000	0	2.000	2.000	0	0	0
356	Posta, telecomunicatii, radio, tv, internet	65.07.04	20.01.08	35.000	0	35.000	15.000	10.000	10.000	0
357	Materiale si prestari de servicii cu caracter functional	65.07.04	20.01.09	369.600	0	369.600	144.850	129.900	79.900	14.950
358	Alte bunuri si servicii pentru întretinere si functionare	65.07.04	20.01.30	200.000	0	200.000	100.000	50.000	50.000	0
359	Reparatii curente	65.07.04	20.02	492.000	0	492.000	50.000	442.000	0	0
360	Reparatii curente	65.07.04	20.02.00	492.000	0	492.000	50.000	442.000	0	0
361	Hrana	65.07.04	20.03	700.000	0	700.000	200.000	200.000	150.000	150.000

Sectorul 4 Al Municipiului Bucuresti - 02A



Nr. Crt	Denumire Indicator	Cod Indicator		Total precedent	Influente	Total	Trimestrul I	Trimestrul II	Trimestrul III	Trimestrul IV
		Clasificatie functionala	Clasificatie economica							
362	Hrana pentru oameni	65.07.04	20.03.01	700.000	0	700.000	200.000	200.000	150.000	150.000
363	Medicamente si materiale sanitare	65.07.04	20.04	59.000	0	59.000	53.500	3.500	2.000	0
364	Medicamente	65.07.04	20.04.01	6.000	0	6.000	2.000	2.000	2.000	0
365	Dezinfectanti	65.07.04	20.04.04	53.000	0	53.000	51.500	1.500	0	0
366	Bunuri de natura obiectelor de inventar	65.07.04	20.05	20.000	0	20.000	10.000	10.000	0	0
367	Alte obiecte de inventar	65.07.04	20.05.30	20.000	0	20.000	10.000	10.000	0	0
368	Protectia muncii	65.07.04	20.14	20.000	0	20.000	10.000	10.000	0	0
369	Protectia muncii	65.07.04	20.14.00	20.000	0	20.000	10.000	10.000	0	0
370	Alte cheltuieli	65.07.04	20.30	6.000	0	6.000	2.000	2.000	2.000	0
371	Alte cheltuieli cu bunuri si servicii	65.07.04	20.30.30	6.000	0	6.000	2.000	2.000	2.000	0
372	TITLUL IX ASISTENTA SOCIALA	65.07.04	57	1.139.800	0	1.139.800	355.450	305.450	255.450	223.450
373	Ajutoare sociale	65.07.04	57.02	1.139.800	0	1.139.800	355.450	305.450	255.450	223.450
374	Ajutoare sociale in numerar	65.07.04	57.02.01	918.000	0	918.000	300.000	250.000	200.000	168.000
375	Ajutoare sociale in natura	65.07.04	57.02.02	221.800	0	221.800	55.450	55.450	55.450	55.450
376	TITLUL X PROIECTE CU FINANTARE DIN FONDURI EXTERNE NERAMBURSABILE AFERENTE CADRULUI FINANCIAR 2014-2020	65.07.04	58	4.356.000	0	4.356.000	2.178.000	2.178.000	0	0
377	Programe din Fondul Social European (FSE)	65.07.04	58.02	4.356.000	0	4.356.000	2.178.000	2.178.000	0	0
378	Finantarea nationala	65.07.04	58.02.01	871.200	0	871.200	435.600	435.600	0	0
379	Finantarea externa nerambursabila	65.07.04	58.02.02	3.484.800	0	3.484.800	1.742.400	1.742.400	0	0
380	TITLU XI ALTE CHELTUIELI	65.07.04	59	600.000	0	600.000	300.000	300.000	0	0
381	Burse	65.07.04	59.01	600.000	0	600.000	300.000	300.000	0	0
382	Burse	65.07.04	59.01.00	600.000	0	600.000	300.000	300.000	0	0
383	TITLU XIII ACTIVE NEFINANCIARE (71.01 + 71.02)	65.07.04	71	27.290	0	27.290	27.290	0	0	0



Nr. Crt	Denumire Indicator	Cod Indicator		Total precedent	Influente	Total	Trimestrul I	Trimestrul II	Trimestrul III	Trimestrul IV
		Clasificatie functionala	Clasificatie economica							
384	Active fixe	65.07.04	71.01	27.290	0	27.290	27.290	0	0	0
385	Constructii	65.07.04	71.01.01	10.000	0	10.000	10.000	0	0	0
386	Alte active fixe	65.07.04	71.01.30	17.290	0	17.290	17.290	0	0	0
387	Sanatate	66		1.866.000	0	1.866.000	640.000	586.000	567.000	73.000
388	Servicii medicale in unitati sanitare cu paturi	66.06		1.866.000	0	1.866.000	640.000	586.000	567.000	73.000
389	Unitati medico-sociale	66.06.03		1.866.000	0	1.866.000	640.000	586.000	567.000	73.000
390	TITLUL I CHELTUIELI DE PERSONAL	66.06.03	10	1.800.000	0	1.800.000	615.000	545.000	567.000	73.000
391	Cheltuieli salariale in bani	66.06.03	10.01	1.764.000	0	1.764.000	599.000	533.000	559.000	73.000
392	Salarii de baza	66.06.03	10.01.01	1.348.000	0	1.348.000	454.000	400.000	434.000	60.000
393	Sporuri pentru conditii de munca	66.06.03	10.01.05	180.000	0	180.000	58.000	55.000	56.000	11.000
394	Alte sporuri	66.06.03	10.01.06	145.000	0	145.000	49.000	48.000	48.000	0
395	Indemnizatii de hrana	66.06.03	10.01.17	66.000	0	66.000	23.000	20.000	21.000	2.000
396	Alte drepturi salariale in bani	66.06.03	10.01.30	25.000	0	25.000	15.000	10.000	0	0
397	Contributii	66.06.03	10.03	36.000	0	36.000	16.000	12.000	8.000	0
398	Contributia asiguratorie pentru munca	66.06.03	10.03.07	36.000	0	36.000	16.000	12.000	8.000	0
399	TITLUL II BUNURI SI SERVICII	66.06.03	20	66.000	0	66.000	25.000	41.000	0	0
400	Medicamente si materiale sanitare	66.06.03	20.04	66.000	0	66.000	25.000	41.000	0	0
401	Medicamente	66.06.03	20.04.01	55.000	0	55.000	22.000	33.000	0	0
402	Materiale sanitare	66.06.03	20.04.02	11.000	0	11.000	3.000	8.000	0	0
403	Cultura, recreere si religie	67		165.316.440	0	165.316.440	74.780.540	49.929.450	35.554.010	5.052.440
404	Servicii culturale	67.03		5.280.000	0	5.280.000	2.135.540	2.438.010	654.010	52.440
405	Alte servicii culturale	67.03.30		5.280.000	0	5.280.000	2.135.540	2.438.010	654.010	52.440
406	TITLUL I CHELTUIELI DE PERSONAL	67.03.30	10	1.820.000	0	1.820.000	587.640	734.810	492.310	5.240
407	Cheltuieli salariale in bani	67.03.30	10.01	1.780.500	0	1.780.500	572.640	718.210	484.410	5.240
408	Salarii de baza	67.03.30	10.01.01	1.553.530	0	1.553.530	502.000	615.750	435.780	0
409	Sporuri pentru conditii de munca	67.03.30	10.01.05	102.510	0	102.510	29.000	49.170	19.170	5.170



Nr. Crt	Denumire Indicator	Cod Indicator		Total precedent	Influente	Total	Trimestrul I	Trimestrul II	Trimestrul III	Trimestrul IV
		Clasificatie functionala	Clasificatie economica							
410	Alte sporuri	67.03.30	10.01.06	34.500	0	34.500	11.910	11.300	11.290	0
411	Indemnizatii de hrana	67.03.30	10.01.17	68.000	0	68.000	23.950	32.350	11.700	0
412	Alte drepturi salariale in bani	67.03.30	10.01.30	21.960	0	21.960	5.780	9.640	6.470	70
413	Contributii	67.03.30	10.03	39.500	0	39.500	15.000	16.600	7.900	0
414	Contributia asiguratorie pentru munca	67.03.30	10.03.07	39.500	0	39.500	15.000	16.600	7.900	0
415	TITLUL II BUNURI SI SERVICII	67.03.30	20	2.820.000	0	2.820.000	907.900	1.703.200	161.700	47.200
416	Bunuri si servicii	67.03.30	20.01	639.400	0	639.400	206.900	339.200	51.700	41.600
417	Furnituri de birou	67.03.30	20.01.01	12.500	0	12.500	3.000	3.100	3.400	3.000
418	Materiale pentru curatenie	67.03.30	20.01.02	14.000	0	14.000	3.500	3.500	3.500	3.500
419	Încalzit, iluminat si forta motrica	67.03.30	20.01.03	72.500	0	72.500	34.000	25.500	7.500	5.500
420	Apa, canal si salubritate	67.03.30	20.01.04	4.000	0	4.000	1.600	800	800	800
421	Carburanti si lubrifianti	67.03.30	20.01.05	15.500	0	15.500	5.000	5.500	0	5.000
422	Piese de schimb	67.03.30	20.01.06	9.900	0	9.900	3.300	3.300	0	3.300
423	Posta, telecomunicatii, radio, tv, internet	67.03.30	20.01.08	70.000	0	70.000	17.500	17.500	17.500	17.500
424	Materiale si prestari de servicii cu caracter functional	67.03.30	20.01.09	31.000	0	31.000	9.000	10.000	9.000	3.000
425	Alte bunuri si servicii pentru intretinere si functionare	67.03.30	20.01.30	410.000	0	410.000	130.000	270.000	10.000	0
426	Bunuri de natura obiectelor de inventar	67.03.30	20.05	25.000	0	25.000	10.000	10.000	5.000	0
427	Alte obiecte de inventar	67.03.30	20.05.30	25.000	0	25.000	10.000	10.000	5.000	0
428	Pregatire profesionala	67.03.30	20.13	8.000	0	8.000	8.000	0	0	0
429	Pregatire profesionala	67.03.30	20.13.00	8.000	0	8.000	8.000	0	0	0
430	Protectia muncii	67.03.30	20.14	17.600	0	17.600	3.000	4.000	5.000	5.600
431	Protectia muncii	67.03.30	20.14.00	17.600	0	17.600	3.000	4.000	5.000	5.600
432	Alte cheltuieli	67.03.30	20.30	2.130.000	0	2.130.000	680.000	1.350.000	100.000	0
433	Alte cheltuieli cu bunuri si servicii	67.03.30	20.30.30	2.130.000	0	2.130.000	680.000	1.350.000	100.000	0
434	TITLU XIII ACTIVE NEFINANCIARE (71.01 + 71.02)	67.03.30	71	640.000	0	640.000	640.000	0	0	0

Sectorul 4 Al Municipiului Bucuresti - 02A



Nr. Crt	Denumire Indicator	Cod Indicator		Total precedent	Influente	Total	Trimestrul I	Trimestrul II	Trimestrul III	Trimestrul IV
		Clasificatie functionala	Clasificatie economica							
435	Active fixe	67.03.30	71.01	640.000	0	640.000	640.000	0	0	0
436	Constructii	67.03.30	71.01.01	490.000	0	490.000	490.000	0	0	0
437	Alte active fixe	67.03.30	71.01.30	150.000	0	150.000	150.000	0	0	0
438	Servicii recreative si sportive	67.05		156.755.010	0	156.755.010	70.645.000	46.210.010	34.900.000	5.000.000
439	Intretinere gradini publice, parcuri, zone verzi, baze sportive si de agrement	67.05.03		156.755.010	0	156.755.010	70.645.000	46.210.010	34.900.000	5.000.000
440	TITLUL II BUNURI SI SERVICII	67.05.03	20	121.433.890	0	121.433.890	51.433.890	30.100.000	34.900.000	5.000.000
441	Bunuri si servicii	67.05.03	20.01	111.433.890	4.900.000	116.333.890	46.433.890	30.000.000	34.900.000	5.000.000
442	Alte bunuri si servicii pentru intretinere si functionare	67.05.03	20.01.30	111.433.890	4.900.000	116.333.890	46.433.890	30.000.000	34.900.000	5.000.000
443	Bunuri de natura obiectelor de inventar	67.05.03	20.05	10.000.000	-4.900.000	5.100.000	5.000.000	100.000	0	0
444	Alte obiecte de inventar	67.05.03	20.05.30	10.000.000	-4.900.000	5.100.000	5.000.000	100.000	0	0
445	TITLU XIII ACTIVE NEFINANCIARE (71.01 + 71.02)	67.05.03	71	35.321.120	0	35.321.120	19.211.110	16.110.010	0	0
446	Active fixe	67.05.03	71.01	35.321.120	0	35.321.120	19.211.110	16.110.010	0	0
447	Constructii	67.05.03	71.01.01	25.095.130	0	25.095.130	14.098.110	10.997.020	0	0
448	Alte active fixe	67.05.03	71.01.30	10.225.990	0	10.225.990	5.113.000	5.112.990	0	0
449	Alte servicii în domeniile culturii, recreerii si religiei	67.50		3.281.430	0	3.281.430	2.000.000	1.281.430	0	0
450	Alte servicii în domeniile culturii, recreerii si religiei	67.50.00		3.281.430	0	3.281.430	2.000.000	1.281.430	0	0
451	TITLU XI ALTE CHELTUIELI	67.50.00	59	3.281.430	0	3.281.430	2.000.000	1.281.430	0	0
452	Sustinerea cultelor	67.50.00	59.12	3.281.430	0	3.281.430	2.000.000	1.281.430	0	0
453	Sustinerea cultelor	67.50.00	59.12.00	3.281.430	0	3.281.430	2.000.000	1.281.430	0	0
454	Asigurari si asistenta sociala	68		123.712.000	0	123.712.000	47.329.830	41.828.170	32.797.000	1.757.000
455	Asistenta acordata persoanelor in varsta	68.04		3.006.000	0	3.006.000	1.406.000	995.000	605.000	0
456	Asistenta acordata persoanelor in varsta	68.04.00		3.006.000	0	3.006.000	1.406.000	995.000	605.000	0



Nr. Crt	Denumire Indicator	Cod Indicator		Total precedent	Influente	Total	Trimestrul I	Trimestrul II	Trimestrul III	Trimestrul IV
		Clasificatie functionala	Clasificatie economica							
457	TITLUL I CHELTUIELI DE PERSONAL	68.04.00	10	2.585.000	0	2.585.000	1.035.000	945.000	605.000	0
458	Cheltuieli salariale in bani	68.04.00	10.01	2.495.000	-22.000	2.473.000	1.005.000	893.000	575.000	0
459	Salarii de baza	68.04.00	10.01.01	1.550.000	0	1.550.000	650.000	600.000	300.000	0
460	Alte sporuri	68.04.00	10.01.06	135.000	0	135.000	45.000	45.000	45.000	0
461	Indemnizatii de hrana	68.04.00	10.01.17	150.000	0	150.000	70.000	50.000	30.000	0
462	Alte drepturi salariale in bani	68.04.00	10.01.30	660.000	-22.000	638.000	240.000	198.000	200.000	0
463	Contributii	68.04.00	10.03	90.000	22.000	112.000	30.000	52.000	30.000	0
464	Contributia asiguratorie pentru munca	68.04.00	10.03.07	90.000	22.000	112.000	30.000	52.000	30.000	0
465	TITLUL II BUNURI SI SERVICII	68.04.00	20	250.000	0	250.000	200.000	50.000	0	0
466	Bunuri si servicii	68.04.00	20.01	249.000	0	249.000	199.000	50.000	0	0
467	Încalzit, iluminat si forta motrica	68.04.00	20.01.03	190.000	0	190.000	150.000	40.000	0	0
468	Apa, canal si salubritate	68.04.00	20.01.04	40.000	0	40.000	30.000	10.000	0	0
469	Posta, telecomunicatii, radio, tv, internet	68.04.00	20.01.08	19.000	0	19.000	19.000	0	0	0
470	Medicamente si materiale sanitare	68.04.00	20.04	1.000	0	1.000	1.000	0	0	0
471	Medicamente	68.04.00	20.04.01	1.000	0	1.000	1.000	0	0	0
472	TITLU XIII ACTIVE NEFINANCIARE (71.01 + 71.02)	68.04.00	71	171.000	0	171.000	171.000	0	0	0
473	Active fixe	68.04.00	71.01	171.000	0	171.000	171.000	0	0	0
474	Alte active fixe	68.04.00	71.01.30	171.000	0	171.000	171.000	0	0	0
475	Asistenta sociala in caz de boli si invaliditati	68.05		48.590.000	-2.100.000	46.490.000	15.400.000	14.740.000	15.600.000	750.000
476	Asistenta sociala in caz de invaliditate	68.05.02		48.590.000	-2.100.000	46.490.000	15.400.000	14.740.000	15.600.000	750.000
477	TITLUL I CHELTUIELI DE PERSONAL	68.05.02	10	14.290.000	0	14.290.000	4.900.000	4.340.000	4.300.000	750.000
478	Cheltuieli salariale in bani	68.05.02	10.01	13.920.000	0	13.920.000	4.770.000	4.220.000	4.180.000	750.000
479	Salarii de baza	68.05.02	10.01.01	11.450.000	0	11.450.000	3.900.000	3.400.000	3.400.000	750.000
480	Indemnizatii de hrana	68.05.02	10.01.17	1.510.000	0	1.510.000	550.000	500.000	460.000	0

Sectorul 4 Al Municipiului Bucuresti - 02A



Nr. Crt	Denumire Indicator	Cod Indicator		Total precedent	Influente	Total	Trimestrul I	Trimestrul II	Trimestrul III	Trimestrul IV
		Clasificatie functionala	Clasificatie economica							
481	Alte drepturi salariale in bani	68.05.02	10.01.30	960.000	0	960.000	320.000	320.000	320.000	0
482	Contributii	68.05.02	10.03	370.000	0	370.000	130.000	120.000	120.000	0
483	Contributia asiguratorie pentru munca	68.05.02	10.03.07	370.000	0	370.000	130.000	120.000	120.000	0
484	TITLUL IX ASISTENTA SOCIALA	68.05.02	57	34.300.000	-2.100.000	32.200.000	10.500.000	10.400.000	11.300.000	0
485	Ajutoare sociale	68.05.02	57.02	34.300.000	-2.100.000	32.200.000	10.500.000	10.400.000	11.300.000	0
486	Ajutoare sociale in numerar	68.05.02	57.02.01	34.300.000	-2.100.000	32.200.000	10.500.000	10.400.000	11.300.000	0
487	Asistenta sociala pentru familie si copii	68.06		26.307.660	635.000	26.942.660	12.446.660	9.296.000	5.200.000	0
488	Asistenta sociala pentru familie si copii	68.06.00		26.307.660	635.000	26.942.660	12.446.660	9.296.000	5.200.000	0
489	TITLUL I CHELTUIELI DE PERSONAL	68.06.00	10	21.895.000	0	21.895.000	9.430.000	8.030.000	4.435.000	0
490	Cheltuieli salariale in bani	68.06.00	10.01	21.245.000	0	21.245.000	9.180.000	7.830.000	4.235.000	0
491	Salarii de baza	68.06.00	10.01.01	13.955.000	0	13.955.000	6.150.000	5.500.000	2.305.000	0
492	Alte sporuri	68.06.00	10.01.06	390.000	0	390.000	130.000	130.000	130.000	0
493	Indemnizatii de hrana	68.06.00	10.01.17	1.500.000	0	1.500.000	600.000	500.000	400.000	0
494	Alte drepturi salariale in bani	68.06.00	10.01.30	5.400.000	0	5.400.000	2.300.000	1.700.000	1.400.000	0
495	Contributii	68.06.00	10.03	650.000	0	650.000	250.000	200.000	200.000	0
496	Contributia asiguratorie pentru munca	68.06.00	10.03.07	650.000	0	650.000	250.000	200.000	200.000	0
497	TITLUL II BUNURI SI SERVICII	68.06.00	20	3.758.060	635.000	4.393.060	2.723.060	975.000	695.000	0
498	Bunuri si servicii	68.06.00	20.01	1.479.300	565.000	2.044.300	963.300	516.000	565.000	0
499	Încalzit, Iluminat si forta motrica	68.06.00	20.01.03	434.000	65.000	499.000	350.000	84.000	65.000	0
500	Apa, canal si salubritate	68.06.00	20.01.04	40.000	0	40.000	20.000	20.000	0	0
501	Alte bunuri si servicii pentru întretinere si functionare	68.06.00	20.01.30	1.005.300	500.000	1.505.300	593.300	412.000	500.000	0
502	Reparatii curente	68.06.00	20.02	587.000	0	587.000	587.000	0	0	0
503	Reparatii curente	68.06.00	20.02.00	587.000	0	587.000	587.000	0	0	0
504	Hrana	68.06.00	20.03	1.069.000	-60.000	1.009.000	550.000	459.000	0	0
505	Hrana pentru oameni	68.06.00	20.03.01	1.069.000	-60.000	1.009.000	550.000	459.000	0	0



Nr. Crt	Denumire Indicator	Cod Indicator		Total precedent	Influente	Total	Trimestrul I	Trimestrul II	Trimestrul III	Trimestrul IV
		Clasificatie functionala	Clasificatie economica							
506	Medicamente si materiale sanitare	68.06.00	20.04	65.000	0	65.000	65.000	0	0	0
507	Medicamente	68.06.00	20.04.01	15.000	0	15.000	15.000	0	0	0
508	Materiale sanitare	68.06.00	20.04.02	50.000	0	50.000	50.000	0	0	0
509	Bunuri de natura obiectelor de inventar	68.06.00	20.05	555.760	130.000	685.760	555.760	0	130.000	0
510	Alte obiecte de inventar	68.06.00	20.05.30	555.760	130.000	685.760	555.760	0	130.000	0
511	Alte cheltuieli	68.06.00	20.30	2.000	0	2.000	2.000	0	0	0
512	Alte cheltuieli cu bunuri si servicii	68.06.00	20.30.30	2.000	0	2.000	2.000	0	0	0
513	TITLUL X PROIECTE CU FINANTARE DIN FONDURI EXTERNE NERAMBURSABILE AFERENTE CADRULUI FINANCIAR 2014-2020	68.06.00	58	601.000	0	601.000	240.000	291.000	70.000	0
514	Programe din Fondul Social European (FSE)	68.06.00	58.02	601.000	0	601.000	240.000	291.000	70.000	0
515	Finantarea nationala	68.06.00	58.02.01	136.580	0	136.580	40.000	91.000	5.580	0
516	Finantarea externa nerambursabila	68.06.00	58.02.02	464.420	0	464.420	200.000	200.000	64.420	0
517	TITLU XIII ACTIVE NEFINANCIARE (71.01 + 71.02)	68.06.00	71	53.600	0	53.600	53.600	0	0	0
518	Active fixe	68.06.00	71.01	53.600	0	53.600	53.600	0	0	0
519	Masini, echipamente si mijloace de transport	68.06.00	71.01.02	3.600	0	3.600	3.600	0	0	0
520	Alte active fixe	68.06.00	71.01.30	50.000	0	50.000	50.000	0	0	0
521	Crese	68.11		15.557.300	-178.000	15.379.300	5.679.300	5.475.000	4.225.000	0
522	Crese	68.11.00		15.557.300	-178.000	15.379.300	5.679.300	5.475.000	4.225.000	0
523	TITLUL I CHELTUIELI DE PERSONAL	68.11.00	10	13.030.000	0	13.030.000	4.560.000	4.310.000	4.160.000	0
524	Cheltuieli salariale in bani	68.11.00	10.01	12.510.000	0	12.510.000	4.360.000	4.150.000	4.000.000	0
525	Salarii de baza	68.11.00	10.01.01	8.700.000	0	8.700.000	2.900.000	2.900.000	2.900.000	0
526	Indemnizatii de hrana	68.11.00	10.01.17	1.500.000	0	1.500.000	500.000	500.000	500.000	0
527	Alte drepturi salariale in bani	68.11.00	10.01.30	2.310.000	0	2.310.000	960.000	750.000	600.000	0

Sectorul 4 Al Municipiului Bucuresti - 02A



Nr. Crt	Denumire Indicator	Cod Indicator		Total precedent	Influenta	Total	Trimestrul I	Trimestrul II	Trimestrul III	Trimestrul IV
		Clasificatie functionala	Clasificatie economica							
528	Contributii	68.11.00	10.03	520.000	0	520.000	200.000	160.000	160.000	0
529	Contributia asiguratorie pentru munca	68.11.00	10.03.07	520.000	0	520.000	200.000	160.000	160.000	0
530	TITLUL II BUNURI SI SERVICII	68.11.00	20	2.515.100	-178.000	2.337.100	1.107.100	1.165.000	65.000	0
531	Bunuri si servicii	68.11.00	20.01	502.000	65.000	567.000	332.000	170.000	65.000	0
532	Încalzit, Iluminat si forta motrica	68.11.00	20.01.03	438.000	65.000	503.000	300.000	138.000	65.000	0
533	Apa, canal si salubritate	68.11.00	20.01.04	60.000	0	60.000	30.000	30.000	0	0
534	Alte bunuri si servicii pentru întretinere si functionare	68.11.00	20.01.30	4.000	0	4.000	2.000	2.000	0	0
535	Reparatii curente	68.11.00	20.02	673.000	-173.000	500.000	0	500.000	0	0
536	Reparatii curente	68.11.00	20.02.00	673.000	-173.000	500.000	0	500.000	0	0
537	Hrana	68.11.00	20.03	1.331.000	-70.000	1.261.000	766.000	495.000	0	0
538	Hrana pentru oameni	68.11.00	20.03.01	1.331.000	-70.000	1.261.000	766.000	495.000	0	0
539	Bunuri de natura obiectelor de inventar	68.11.00	20.05	9.100	0	9.100	9.100	0	0	0
540	Alte obiecte de inventar	68.11.00	20.05.30	9.100	0	9.100	9.100	0	0	0
541	TITLU XIII ACTIVE NEFINANCIARE (71.01 + 71.02)	68.11.00	71	12.200	0	12.200	12.200	0	0	0
542	Active fixe	68.11.00	71.01	12.200	0	12.200	12.200	0	0	0
543	Masini, echipamente si mijloace de transport	68.11.00	71.01.02	12.200	0	12.200	12.200	0	0	0
544	Unitati de asistenta medico-sociale	68.12		2.891.000	0	2.891.000	988.000	981.000	922.000	0
545	Unitati de asistenta medico-sociale	68.12.00		2.891.000	0	2.891.000	988.000	981.000	922.000	0
546	TITLUL I CHELTUIELI DE PERSONAL	68.12.00	10	2.100.000	0	2.100.000	764.000	760.000	576.000	0
547	Cheltuieli salariale in bani	68.12.00	10.01	2.053.000	0	2.053.000	745.000	743.000	565.000	0
548	Salarii de baza	68.12.00	10.01.01	1.502.000	0	1.502.000	545.000	540.000	417.000	0
549	Sporuri pentru conditii de munca	68.12.00	10.01.05	158.000	0	158.000	57.000	56.000	45.000	0
550	Alte sporuri	68.12.00	10.01.06	213.000	0	213.000	74.000	81.000	58.000	0



Nr. Crt	Denumire Indicator	Cod Indicator		Total precedent	Influente	Total	Trimestrul I	Trimestrul II	Trimestrul III	Trimestrul IV
		Clasificatie functionala	Clasificatie economica							
551	Indemnizatii de hrana	68.12.00	10.01.17	140.000	0	140.000	49.000	51.000	40.000	0
552	Alte drepturi salariale in bani	68.12.00	10.01.30	40.000	0	40.000	20.000	15.000	5.000	0
553	Contributii	68.12.00	10.03	47.000	0	47.000	19.000	17.000	11.000	0
554	Contributia asiguratorie pentru munca	68.12.00	10.03.07	47.000	0	47.000	19.000	17.000	11.000	0
555	TITLUL II BUNURI SI SERVICII	68.12.00	20	528.000	0	528.000	224.000	221.000	83.000	0
556	Bunuri si servicii	68.12.00	20.01	283.000	0	283.000	100.000	100.000	83.000	0
557	Alte bunuri si servicii pentru intretinere si functionare	68.12.00	20.01.30	283.000	0	283.000	100.000	100.000	83.000	0
558	Hrana	68.12.00	20.03	243.000	0	243.000	122.000	121.000	0	0
559	Hrana pentru oameni	68.12.00	20.03.01	243.000	0	243.000	122.000	121.000	0	0
560	Alte cheltuieli	68.12.00	20.30	2.000	0	2.000	2.000	0	0	0
561	Alte cheltuieli cu bunuri si servicii	68.12.00	20.30.30	2.000	0	2.000	2.000	0	0	0
562	TITLU XIII ACTIVE NEFINANCIARE (71.01 + 71.02)	68.12.00	71	263.000	0	263.000	0	0	263.000	0
563	Active fixe	68.12.00	71.01	263.000	0	263.000	0	0	263.000	0
564	Constructii	68.12.00	71.01.01	120.000	0	120.000	0	0	120.000	0
565	Masini, echipamente si mijloace de transport	68.12.00	71.01.02	143.000	0	143.000	0	0	143.000	0
566	Prevenirea excluderii sociale	68.15		3.150.000	800.000	3.950.000	1.000.000	1.700.000	1.250.000	0
567	Ajutor social	68.15.01		3.150.000	800.000	3.950.000	1.000.000	1.700.000	1.250.000	0
568	TITLUL IX ASISTENTA SOCIALA	68.15.01	57	3.150.000	800.000	3.950.000	1.000.000	1.700.000	1.250.000	0
569	Ajutoare sociale	68.15.01	57.02	3.150.000	800.000	3.950.000	1.000.000	1.700.000	1.250.000	0
570	Ajutoare sociale in numerar	68.15.01	57.02.01	3.150.000	800.000	3.950.000	1.000.000	1.700.000	1.250.000	0
571	Alte cheltuieli in domeniul asigurarilor si asistentei sociale	68.50		24.210.040	843.000	25.053.040	10.409.870	8.641.170	4.995.000	1.007.000
572	Alte cheltuieli in domeniul asistentei sociale	68.50.50		24.210.040	843.000	25.053.040	10.409.870	8.641.170	4.995.000	1.007.000
573	TITLUL I CHELTUIELI DE PERSONAL	68.50.50	10	15.795.000	-250.000	15.545.000	5.510.000	5.490.000	3.650.000	895.000



Nr. Crt	Denumire Indicator	Cod Indicator		Total precedent	Influente	Total	Trimestrul I	Trimestrul II	Trimestrul III	Trimestrul IV
		Clasificatie functionala	Clasificatie economica							
574	Cheltuieli salariale in bani	68.50.50	10.01	15.385.000	-250.000	15.135.000	5.330.000	5.360.000	3.550.000	895.000
575	Salarii de baza	68.50.50	10.01.01	11.440.000	0	11.440.000	4.100.000	4.300.000	2.700.000	340.000
576	Alte sporuri	68.50.50	10.01.06	130.000	0	130.000	50.000	40.000	20.000	20.000
577	Indemnizatii platite unor persoane din afara unitatii	68.50.50	10.01.12	240.000	0	240.000	80.000	80.000	40.000	40.000
578	Indemnizatii de hrana	68.50.50	10.01.17	800.000	0	800.000	350.000	250.000	100.000	100.000
579	Alte drepturi salariale in bani	68.50.50	10.01.30	2.775.000	-250.000	2.525.000	750.000	690.000	690.000	395.000
580	Contributii	68.50.50	10.03	410.000	0	410.000	180.000	130.000	100.000	0
581	Contributia asiguratorie pentru munca	68.50.50	10.03.07	410.000	0	410.000	180.000	130.000	100.000	0
582	TITLUL II BUNURI SI SERVICII	68.50.50	20	6.814.010	1.093.000	7.907.010	3.914.840	2.899.170	1.093.000	0
583	Bunuri si servicii	68.50.50	20.01	6.419.170	650.000	7.069.170	3.597.000	2.822.170	650.000	0
584	Furnituri de birou	68.50.50	20.01.01	60.000	25.000	85.000	50.000	10.000	25.000	0
585	Materiale pentru curatenie	68.50.50	20.01.02	195.000	60.000	255.000	175.000	20.000	60.000	0
586	Încalzit, Iluminat si forta motrica	68.50.50	20.01.03	190.000	25.000	215.000	110.000	80.000	25.000	0
587	Apa, canal si salubritate	68.50.50	20.01.04	40.000	0	40.000	30.000	10.000	0	0
588	Carburanti si lubrifianti	68.50.50	20.01.05	40.000	20.000	60.000	0	40.000	20.000	0
589	Piese de schimb	68.50.50	20.01.06	5.000	50.000	55.000	5.000	0	50.000	0
590	Posta, telecomunicatii, radio, tv, internet	68.50.50	20.01.08	484.400	0	484.400	187.000	297.400	0	0
591	Materiale si prestari de servicii cu caracter functional	68.50.50	20.01.09	445.770	0	445.770	150.000	295.770	0	0
592	Alte bunuri si servicii pentru întretinere si functionare	68.50.50	20.01.30	4.959.000	470.000	5.429.000	2.890.000	2.069.000	470.000	0
593	Reparatii curente	68.50.50	20.02	9.100	273.000	282.100	9.100	0	273.000	0
594	Reparatii curente	68.50.50	20.02.00	9.100	273.000	282.100	9.100	0	273.000	0
595	Hrana	68.50.50	20.03	99.900	0	99.900	74.900	25.000	0	0
596	Hrana pentru oameni	68.50.50	20.03.01	99.900	0	99.900	74.900	25.000	0	0
597	Medicamente si materiale sanitare	68.50.50	20.04	2.000	0	2.000	2.000	0	0	0
598	Medicamente	68.50.50	20.04.01	1.000	0	1.000	1.000	0	0	0
599	Materiale sanitare	68.50.50	20.04.02	1.000	0	1.000	1.000	0	0	0



Nr. Crt	Denumire Indicator	Cod Indicator		Total precedent	Influente	Total	Trimestrul I	Trimestrul II	Trimestrul III	Trimestrul IV
		Clasificatie functionala	Clasificatie economica							
600	Bunuri de natura obiectelor de inventar	68.50.50	20.05	94.090	20.000	114.090	92.090	2.000	20.000	0
601	Alte obiecte de inventar	68.50.50	20.05.30	94.090	20.000	114.090	92.090	2.000	20.000	0
602	Deplasari, detasari, transferari	68.50.50	20.06	3.750	0	3.750	2.750	1.000	0	0
603	Deplasari interne, detasari, transferari	68.50.50	20.06.01	3.750	0	3.750	2.750	1.000	0	0
604	Pregatire profesionala	68.50.50	20.13	10.000	0	10.000	10.000	0	0	0
605	Pregatire profesionala	68.50.50	20.13.00	10.000	0	10.000	10.000	0	0	0
606	Cheltuieli judiciare si extrajudiciare derivate din actiuni in reprezentarea intereselor statului, potrivit dispozitiilor legale	68.50.50	20.25	27.000	0	27.000	27.000	0	0	0
607	Cheltuieli judiciare si extrajudiciare derivate din actiuni in reprezentarea intereselor statului, potrivit dispozitiilor legale	68.50.50	20.25.00	27.000	0	27.000	27.000	0	0	0
608	Alte cheltuieli	68.50.50	20.30	149.000	150.000	299.000	100.000	49.000	150.000	0
609	Alte cheltuieli cu bunuri si servicii	68.50.50	20.30.30	149.000	150.000	299.000	100.000	49.000	150.000	0
610	TITLU XI ALTE CHELTUIELI	68.50.50	59	1.000.000	0	1.000.000	384.000	252.000	252.000	112.000
611	Sume aferente persoanelor cu handicap neincadrate	68.50.50	59.40	1.000.000	0	1.000.000	384.000	252.000	252.000	112.000
612	Sume aferente persoanelor cu handicap neincadrate	68.50.50	59.40.00	1.000.000	0	1.000.000	384.000	252.000	252.000	112.000
613	TITLU XIII ACTIVE NEFINANCIARE (71.01 + 71.02)	68.50.50	71	601.030	0	601.030	601.030	0	0	0
614	Active fixe	68.50.50	71.01	601.030	0	601.030	601.030	0	0	0
615	Masini, echipamente si mijloace de transport	68.50.50	71.01.02	548.030	0	548.030	548.030	0	0	0
616	Alte active fixe	68.50.50	71.01.30	53.000	0	53.000	53.000	0	0	0
617	Locuinte, servicii si dezvoltare publica	70		65.955.960	0	65.955.960	44.768.680	20.871.030	316.250	0
618	Locuinte	70.03		62.256.660	0	62.256.660	41.754.830	20.482.830	19.000	0



Nr. Crt	Denumire Indicator	Cod Indicator		Total precedent	Influente	Total	Trimestrul I	Trimestrul II	Trimestrul III	Trimestrul IV
		Clasificatie functionala	Clasificatie economica							
619	Alte cheltuieli in domeniul locuintelor	70.03.30		62.256.660	0	62.256.660	41.754.830	20.482.830	19.000	0
620	TITLUL II BUNURI SI SERVICII	70.03.30	20	1.100.700	0	1.100.700	740.000	341.700	19.000	0
621	Bunuri si servicii	70.03.30	20.01	1.065.800	0	1.065.800	711.600	335.900	18.300	0
622	Încalzit, Iluminat si forta motrica	70.03.30	20.01.03	508.200	0	508.200	331.650	168.000	8.550	0
623	Apa, canal si salubritate	70.03.30	20.01.04	174.800	0	174.800	93.300	79.100	2.400	0
624	Materiale si prestari de servicii cu caracter functional	70.03.30	20.01.09	158.200	0	158.200	104.150	51.400	2.650	0
625	Alte bunuri si servicii pentru întretinere si functionare	70.03.30	20.01.30	224.600	0	224.600	182.500	37.400	4.700	0
626	Alte cheltuieli	70.03.30	20.30	34.900	0	34.900	28.400	5.800	700	0
627	Prime de asigurare non-viata	70.03.30	20.30.03	34.900	0	34.900	28.400	5.800	700	0
628	TITLU XIII ACTIVE NEFINANCIARE (71.01 + 71.02)	70.03.30	71	61.155.960	0	61.155.960	41.014.830	20.141.130	0	0
629	Active fixe	70.03.30	71.01	61.155.960	0	61.155.960	41.014.830	20.141.130	0	0
630	Constructii	70.03.30	71.01.01	55.338.800	77.140	55.415.940	37.659.390	17.756.550	0	0
631	Alte active fixe	70.03.30	71.01.30	5.817.160	-77.140	5.740.020	3.355.440	2.384.580	0	0
632	Alte servicii în domeniile locuintelor, serviciilor si dezvoltarii comunale	70.50		3.699.300	0	3.699.300	3.013.850	388.200	297.250	0
633	Alte servicii în domeniile locuintelor, serviciilor si dezvoltarii comunale	70.50.00		3.699.300	0	3.699.300	3.013.850	388.200	297.250	0
634	TITLUL II BUNURI SI SERVICII	70.50.00	20	3.699.300	0	3.699.300	3.013.850	388.200	297.250	0
635	Bunuri si servicii	70.50.00	20.01	3.699.300	0	3.699.300	3.013.850	388.200	297.250	0
636	Încalzit, Iluminat si forta motrica	70.50.00	20.01.03	815.200	0	815.200	378.000	207.500	229.700	0
637	Apa, canal si salubritate	70.50.00	20.01.04	2.459.900	0	2.459.900	2.291.200	110.000	58.700	0
638	Alte bunuri si servicii pentru întretinere si functionare	70.50.00	20.01.30	424.200	0	424.200	344.650	70.700	8.850	0
639	Protectia mediului	74		134.438.600	0	134.438.600	51.674.300	34.764.300	33.000.000	15.000.000



Nr. Crt	Denumire Indicator	Cod Indicator		Total precedent	Influente	Total	Trimestrul I	Trimestrul II	Trimestrul III	Trimestrul IV
		Clasificatie functionala	Clasificatie economica							
640	Salubritate si gestiunea deseurilor	74.05		132.400.000	0	132.400.000	49.900.000	34.500.000	33.000.000	15.000.000
641	Salubritate	74.05.01		132.400.000	0	132.400.000	49.900.000	34.500.000	33.000.000	15.000.000
642	TITLUL II BUNURI SI SERVICII	74.05.01	20	132.400.000	0	132.400.000	49.900.000	34.500.000	33.000.000	15.000.000
643	Bunuri si servicii	74.05.01	20.01	132.400.000	0	132.400.000	49.900.000	34.500.000	33.000.000	15.000.000
644	Alte bunuri si servicii pentru intretinere si functionare	74.05.01	20.01.30	132.400.000	0	132.400.000	49.900.000	34.500.000	33.000.000	15.000.000
645	Canalizarea si tratarea apelor reziduale	74.06		2.038.600	0	2.038.600	1.774.300	264.300	0	0
646	Canalizarea si tratarea apelor reziduale	74.06.00		2.038.600	0	2.038.600	1.774.300	264.300	0	0
647	TITLUL II BUNURI SI SERVICII	74.06.00	20	500.000	0	500.000	500.000	0	0	0
648	Reparatii curente	74.06.00	20.02	500.000	0	500.000	500.000	0	0	0
649	Reparatii curente	74.06.00	20.02.00	500.000	0	500.000	500.000	0	0	0
650	TITLU XIII ACTIVE NEFINANCIARE (71.01 + 71.02)	74.06.00	71	1.538.600	0	1.538.600	1.274.300	264.300	0	0
651	Active fixe	74.06.00	71.01	1.538.600	0	1.538.600	1.274.300	264.300	0	0
652	Constructii	74.06.00	71.01.01	1.528.600	0	1.528.600	1.264.300	264.300	0	0
653	Alte active fixe	74.06.00	71.01.30	10.000	0	10.000	10.000	0	0	0
654	Transporturi	84		128.599.360	0	128.599.360	68.333.940	58.554.720	1.710.700	0
655	Transport rutier	84.03		118.632.360	0	118.632.360	62.257.440	56.374.920	0	0
656	Strazi	84.03.03		118.632.360	0	118.632.360	62.257.440	56.374.920	0	0
657	TITLUL II BUNURI SI SERVICII	84.03.03	20	9.500.000	0	9.500.000	7.500.000	2.000.000	0	0
658	Reparatii curente	84.03.03	20.02	9.500.000	0	9.500.000	7.500.000	2.000.000	0	0
659	Reparatii curente	84.03.03	20.02.00	9.500.000	0	9.500.000	7.500.000	2.000.000	0	0
660	TITLU XIII ACTIVE NEFINANCIARE (71.01 + 71.02)	84.03.03	71	86.832.360	0	86.832.360	37.957.440	48.874.920	0	0
661	Active fixe	84.03.03	71.01	86.832.360	0	86.832.360	37.957.440	48.874.920	0	0
662	Constructii	84.03.03	71.01.01	72.269.230	-244.200	72.025.030	31.254.900	40.770.130	0	0
663	Alte active fixe	84.03.03	71.01.30	14.563.130	244.200	14.807.330	6.702.540	8.104.790	0	0



Nr. Crt	Denumire Indicator	Cod Indicator		Total precedent	Influente	Total	Trimestrul I	Trimestrul II	Trimestrul III	Trimestrul IV
		Clasificatie functionala	Clasificatie economica							
664	TITLUL XVII RAMBURSARI DE CREDITE	84.03.03	81	22.300.000	0	22.300.000	16.800.000	5.500.000	0	0
665	Rambursari de credite externe	84.03.03	81.01	12.254.400	0	12.254.400	12.254.400	0	0	0
666	Rambursari de credite aferente datoriei publice externe locale	84.03.03	81.01.05	12.254.400	0	12.254.400	12.254.400	0	0	0
667	Rambursari de credite interne	84.03.03	81.02	10.045.600	0	10.045.600	4.545.600	5.500.000	0	0
668	Rambursari de credite aferente datoriei publice interne locale	84.03.03	81.02.05	10.045.600	0	10.045.600	4.545.600	5.500.000	0	0
669	Alte cheltuieli în domeniul transporturilor	84.50		9.967.000	0	9.967.000	6.076.500	2.179.800	1.710.700	0
670	Alte cheltuieli în domeniul transporturilor	84.50.00		9.967.000	0	9.967.000	6.076.500	2.179.800	1.710.700	0
671	TITLUL I CHELTUIELI DE PERSONAL	84.50.00	10	4.230.000	0	4.230.000	2.120.000	510.000	1.600.000	0
672	Cheltuieli salariale in bani	84.50.00	10.01	3.950.000	0	3.950.000	2.055.000	445.000	1.450.000	0
673	Salarii de baza	84.50.00	10.01.01	3.355.000	0	3.355.000	1.800.000	355.000	1.200.000	0
674	Sporuri pentru conditii de munca	84.50.00	10.01.05	305.000	0	305.000	160.000	45.000	100.000	0
675	Drepturi de delegare	84.50.00	10.01.13	30.000	0	30.000	5.000	5.000	20.000	0
676	Indemnizatii de hrana	84.50.00	10.01.17	210.000	0	210.000	80.000	30.000	100.000	0
677	Alte drepturi salariale in bani	84.50.00	10.01.30	50.000	0	50.000	10.000	10.000	30.000	0
678	Contributii	84.50.00	10.03	280.000	0	280.000	65.000	65.000	150.000	0
679	Contributia asiguratorie pentru munca	84.50.00	10.03.07	280.000	0	280.000	65.000	65.000	150.000	0
680	TITLUL II BUNURI SI SERVICII	84.50.00	20	3.769.700	0	3.769.700	2.456.500	1.202.500	110.700	0
681	Bunuri si servicii	84.50.00	20.01	2.270.700	0	2.270.700	1.358.500	836.500	75.700	0
682	Furnituri de birou	84.50.00	20.01.01	7.000	0	7.000	2.500	4.500	0	0
683	Materiale pentru curatenie	84.50.00	20.01.02	3.000	0	3.000	1.000	1.000	1.000	0
684	Încalzit, Iluminat si forta motrica	84.50.00	20.01.03	10.000	0	10.000	6.000	4.000	0	0
685	Apa, canal si salubritate	84.50.00	20.01.04	3.000	0	3.000	3.000	0	0	0
686	Carburanti si lubrifianti	84.50.00	20.01.05	14.000	0	14.000	14.000	0	0	0




Nr. Crt	Denumire Indicator	Cod Indicator		Total precedent	Influente	Total	Trimestrul I	Trimestrul II	Trimestrul III	Trimestrul IV
		Clasificatie functionala	Clasificatie economica							
687	Posta, telecomunicatii, radio, tv, internet	84.50.00	20.01.08	162.000	0	162.000	100.000	62.000	0	0
688	Materiale si prestari de servicii cu caracter functional	84.50.00	20.01.09	1.437.000	0	1.437.000	832.000	605.000	0	0
689	Alte bunuri si servicii pentru intretinere si functionare	84.50.00	20.01.30	634.700	0	634.700	400.000	160.000	74.700	0
690	Reparatii curente	84.50.00	20.02	7.000	0	7.000	2.000	5.000	0	0
691	Reparatii curente	84.50.00	20.02.00	7.000	0	7.000	2.000	5.000	0	0
692	Bunuri de natura obiectelor de inventar	84.50.00	20.05	250.500	0	250.500	141.000	96.500	13.000	0
693	Uniforme si echipament	84.50.00	20.05.01	6.000	0	6.000	1.000	5.000	0	0
694	Alte obiecte de inventar	84.50.00	20.05.30	244.500	0	244.500	140.000	91.500	13.000	0
695	Deplasari, detasari, transferari	84.50.00	20.06	16.000	0	16.000	16.000	0	0	0
696	Deplasari interne, detasari, transferari	84.50.00	20.06.01	2.000	0	2.000	2.000	0	0	0
697	Deplasari în strainatate	84.50.00	20.06.02	14.000	0	14.000	14.000	0	0	0
698	Consultanta si expertiza	84.50.00	20.12	180.000	0	180.000	180.000	0	0	0
699	Consultanta si expertiza	84.50.00	20.12.00	180.000	0	180.000	180.000	0	0	0
700	Pregatire profesionala	84.50.00	20.13	30.000	0	30.000	30.000	0	0	0
701	Pregatire profesionala	84.50.00	20.13.00	30.000	0	30.000	30.000	0	0	0
702	Protectia muncii	84.50.00	20.14	13.500	0	13.500	9.000	4.500	0	0
703	Protectia muncii	84.50.00	20.14.00	13.500	0	13.500	9.000	4.500	0	0
704	Alte cheltuieli	84.50.00	20.30	1.002.000	0	1.002.000	720.000	260.000	22.000	0
705	Reclama si publicitate	84.50.00	20.30.01	5.000	0	5.000	5.000	0	0	0
706	Prime de asigurare non-viata	84.50.00	20.30.03	47.000	0	47.000	15.000	10.000	22.000	0
707	Chirii	84.50.00	20.30.04	210.000	0	210.000	100.000	110.000	0	0
708	Alte cheltuieli cu bunuri si servicii	84.50.00	20.30.30	740.000	0	740.000	600.000	140.000	0	0
709	TITLU XIII ACTIVE NEFINANCIARE (71.01 + 71.02)	84.50.00	71	1.967.300	0	1.967.300	1.500.000	467.300	0	0
710	Active fixe	84.50.00	71.01	1.967.300	0	1.967.300	1.500.000	467.300	0	0
711	Masini, echipamente si mijloace de transport	84.50.00	71.01.02	1.312.000	0	1.312.000	1.096.000	216.000	0	0



Nr. Crt	Denumire Indicator	Cod Indicator		Total precedent	Influente	Total	Trimestrul I	Trimestrul II	Trimestrul III	Trimestrul IV
		Clasificatie functionala	Clasificatie economica							
712	Mobilier, aparatura birotica si alte active corporale	84.50.00	71.01.03	133.300	0	133.300	49.000	84.300	0	0
713	Alte active fixe	84.50.00	71.01.30	522.000	0	522.000	355.000	167.000	0	0

1 PRIMAR
DANIEL BALONA



PRESEDINTE DE SEDINTA
COSMIN CONSTANTIN BARBALAU



DIRECTOR EXECUTIV
CEZAR GEORGE CIOCLEA





SECTORUL 4 AL MUNICIPIULUI BUCURESTI
Sector 4, str. BD GEORGE COSBUC nr. 6 - 16
Cod fiscal: 4316422
Sectorul 4 Al Municipiului Bucuresti

HCL nr. ... 1
Anexa nr. ... 3

HCL 72/22.06.2020

Bugetul local detaliat la venituri pe capitole si subcapitole si la cheltuieli pe capitole, subcapitole, paragrafe, titluri, articole si alineate
pe anul 2020

Nr. Crt	Denumire Indicator	Cod Indicator		Total precedent	Influente	Total	Trimestrul I	Trimestrul II	Trimestrul III	Trimestrul IV
		Clasificatie functionala	Clasificatie economica							
1	Total Cheltuieli			636.192.870	0	636.192.870	323.921.130	205.157.380	81.169.130	25.945.230
2	Autoritati publice si actiuni externe	51		68.618.690	0	68.618.690	36.249.570	22.675.230	6.495.040	3.198.850
3	Autoritati executive si legislative	51.01		68.618.690	0	68.618.690	36.249.570	22.675.230	6.495.040	3.198.850
4	Autoritati executive	51.01.03		68.618.690	0	68.618.690	36.249.570	22.675.230	6.495.040	3.198.850
5	TITLUL I CHELTUIELI DE PERSONAL	51.01.03	10	25.200.000	0	25.200.000	9.450.150	6.300.100	6.300.100	3.149.650
6	Cheltuieli salariale in bani	51.01.03	10.01	24.696.800	0	24.696.800	9.261.450	6.174.300	6.174.300	3.086.750
7	Salarii de baza	51.01.03	10.01.01	18.461.100	0	18.461.100	6.922.950	4.615.300	4.615.300	2.307.550
8	Sporuri pentru conditii de munca	51.01.03	10.01.05	1.350.200	0	1.350.200	506.400	337.600	337.600	168.600
9	Alte sporuri	51.01.03	10.01.06	90.100	0	90.100	33.750	22.500	22.500	11.350
10	Indemnizatii platite unor persoane din afara unitatii	51.01.03	10.01.12	1.315.700	0	1.315.700	493.350	328.900	328.900	164.550
11	Drepturi de delegare	51.01.03	10.01.13	88.300	0	88.300	33.150	22.100	22.100	10.950
12	Indemnizatii de hrana	51.01.03	10.01.17	705.000	0	705.000	264.450	176.300	176.300	87.950
13	Alte drepturi salariale in bani	51.01.03	10.01.30	2.686.400	0	2.686.400	1.007.400	671.600	671.600	335.800
14	Contributii	51.01.03	10.03	503.200	0	503.200	188.700	125.800	125.800	62.900
15	Contributia asiguratorie pentru munca	51.01.03	10.03.07	503.200	0	503.200	188.700	125.800	125.800	62.900
16	TITLUL II BUNURI SI SERVICII	51.01.03	20	28.883.260	300.000	29.183.260	16.678.150	12.408.570	96.540	0
17	Bunuri si servicii	51.01.03	20.01	14.840.730	0	14.840.730	7.675.100	7.108.790	56.840	0
18	Furnituri de birou	51.01.03	20.01.01	146.400	0	146.400	128.350	16.100	1.950	0
19	Materiale pentru curatenie	51.01.03	20.01.02	169.400	0	169.400	90.150	78.200	1.050	0
20	Încalzit, Iluminat si forta motrica	51.01.03	20.01.03	370.500	0	370.500	238.600	128.400	3.500	0
21	Apa, canal si salubritate	51.01.03	20.01.04	206.600	0	206.600	125.700	80.300	600	0

Sectorul 4 Al Municipiului Bucuresti - 02A



Nr. Crt	Denumire Indicator	Cod Indicator		Total precedent	Influente	Total	Trimestrul I	Trimestrul II	Trimestrul III	Trimestrul IV
		Clasificatie functionala	Clasificatie economica							
22	Carburanti si lubrifianti	51.01.03	20.01.05	303.500	0	303.500	206.000	92.300	5.200	0
23	Piese de schimb	51.01.03	20.01.06	38.500	0	38.500	31.350	6.400	750	0
24	Transport	51.01.03	20.01.07	13.000	0	13.000	3.000	10.000	0	0
25	Posta, telecomunicatii, radio, tv, internet	51.01.03	20.01.08	1.131.500	0	1.131.500	754.700	362.800	14.000	0
26	Materiale si prestari de servicii cu caracter functional	51.01.03	20.01.09	899.700	0	899.700	527.950	358.300	13.450	0
27	Alte bunuri si servicii pentru intretinere si functionare	51.01.03	20.01.30	11.561.630	0	11.561.630	5.569.300	5.975.990	16.340	0
28	Hrana	51.01.03	20.03	600.000	0	600.000	600.000	0	0	0
29	Hrana pentru oameni	51.01.03	20.03.01	600.000	0	600.000	600.000	0	0	0
30	Medicamente si materiale sanitare	51.01.03	20.04	3.090.000	0	3.090.000	3.090.000	0	0	0
31	Materiale sanitare	51.01.03	20.04.02	2.090.000	0	2.090.000	2.090.000	0	0	0
32	Dezinfectanti	51.01.03	20.04.04	1.000.000	0	1.000.000	1.000.000	0	0	0
33	Bunuri de natura obiectelor de inventar	51.01.03	20.05	462.100	0	462.100	375.500	77.000	9.600	0
34	Uniforme si echipament	51.01.03	20.05.01	17.900	0	17.900	14.600	3.000	300	0
35	Alte obiecte de inventar	51.01.03	20.05.30	444.200	0	444.200	360.900	74.000	9.300	0
36	Deplasari, detasari, transferari	51.01.03	20.06	33.300	0	33.300	27.100	5.600	600	0
37	Deplasari interne, detasari, transferari	51.01.03	20.06.01	22.600	0	22.600	18.350	3.800	450	0
38	Deplasari în strainatate	51.01.03	20.06.02	10.700	0	10.700	8.750	1.800	150	0
39	Cercetare-dezvoltare	51.01.03	20.10	500	0	500	500	0	0	0
40	Cercetare-dezvoltare	51.01.03	20.10.00	500	0	500	500	0	0	0
41	Carti, publicatii si materiale documentare	51.01.03	20.11	1.600	0	1.600	1.600	0	0	0
42	Carti, publicatii si materiale documentare	51.01.03	20.11.00	1.600	0	1.600	1.600	0	0	0
43	Consultanta si expertiza	51.01.03	20.12	1.315.160	0	1.315.160	1.199.100	116.060	0	0
44	Consultanta si expertiza	51.01.03	20.12.00	1.315.160	0	1.315.160	1.199.100	116.060	0	0
45	Pregatire profesionala	51.01.03	20.13	22.000	0	22.000	17.900	3.700	400	0
46	Pregatire profesionala	51.01.03	20.13.00	22.000	0	22.000	17.900	3.700	400	0
47	Protectia muncii	51.01.03	20.14	139.770	0	139.770	56.400	83.370	0	0



Nr. Crt	Denumire Indicator	Cod Indicator		Total precedent	Influente	Total	Trimestrul I	Trimestrul II	Trimestrul III	Trimestrul IV
		Clasificatie functionala	Clasificatie economica							
48	Protectia muncii	51.01.03	20.14.00	139.770	0	139.770	56.400	83.370	0	0
49	Cheltuieli judiciare si extrajudiciare derivate din actiuni in reprezentarea intereselor statului, potrivit dispozitiilor legale	51.01.03	20.25	1.246.100	0	1.246.100	1.134.400	111.700	0	0
50	Cheltuieli judiciare si extrajudiciare derivate din actiuni in reprezentarea intereselor statului, potrivit dispozitiilor legale	51.01.03	20.25.00	1.246.100	0	1.246.100	1.134.400	111.700	0	0
51	Alte cheltuieli	51.01.03	20.30	7.132.000	300.000	7.432.000	2.500.550	4.902.350	29.100	0
52	Reclama si publicitate	51.01.03	20.30.01	274.600	300.000	574.600	274.600	300.000	0	0
53	Protocol si reprezentare	51.01.03	20.30.02	7.400	0	7.400	7.400	0	0	0
54	Prime de asigurare non-viata	51.01.03	20.30.03	60.900	0	60.900	49.550	10.200	1.150	0
55	Chirii	51.01.03	20.30.04	2.642.600	0	2.642.600	1.590.850	1.023.800	27.950	0
56	Alte cheltuieli cu bunuri si servicii	51.01.03	20.30.30	4.146.500	0	4.146.500	578.150	3.568.350	0	0
57	TITLUL VI TRANSFERURI INTRE UNITATI ALE ADMINISTRATIEI PUBLICE	51.01.03	51	860.000	0	860.000	760.000	100.000	0	0
58	Transferuri curente	51.01.03	51.01	860.000	0	860.000	760.000	100.000	0	0
59	Transferuri din bugetele locale pentru finantarea cheltuielilor curente din domeniul sanatatii	51.01.03	51.01.46	860.000	0	860.000	760.000	100.000	0	0
60	Titlul VIII PROIECTE CU FINANTARE DIN FONDURI EXTERNE NERAMBURSABILE (FEN) POSTADERARE	51.01.03	56	3.750.000	0	3.750.000	3.750.000	0	0	0
61	Programe din Fondul Social European (FSE)	51.01.03	56.02	3.750.000	0	3.750.000	3.750.000	0	0	0
62	Finantarea nationala	51.01.03	56.02.01	75.000	0	75.000	75.000	0	0	0
63	Finantarea externa nerambursabila	51.01.03	56.02.02	3.675.000	0	3.675.000	3.675.000	0	0	0
64	TITLU XI ALTE CHELTUIELI	51.01.03	59	593.600	0	593.600	347.600	98.400	98.400	49.200



Nr. Crt	Denumire Indicator	Cod Indicator		Total precedent	Influente	Total	Trimestrul I	Trimestrul II	Trimestrul III	Trimestrul IV
		Clasificatie functionala	Clasificatie economica							
65	Asociatii si fundatii	51.01.03	59.11	200.000	0	200.000	200.000	0	0	0
66	Asociatii si fundatii	51.01.03	59.11.00	200.000	0	200.000	200.000	0	0	0
67	Sume aferente persoanelor cu handicap neincadrate	51.01.03	59.40	393.600	0	393.600	147.600	98.400	98.400	49.200
68	Sume aferente persoanelor cu handicap neincadrate	51.01.03	59.40.00	393.600	0	393.600	147.600	98.400	98.400	49.200
69	TITLU XIII ACTIVE NEFINANCIARE (71.01 + 71.02)	51.01.03	71	9.331.830	-300.000	9.031.830	5.263.670	3.768.160	0	0
70	Active fixe	51.01.03	71.01	9.331.830	-300.000	9.031.830	5.263.670	3.768.160	0	0
71	Constructii	51.01.03	71.01.01	3.548.680	-14.290	3.534.390	1.774.300	1.760.090	0	0
72	Masini, echipamente si mijloace de transport	51.01.03	71.01.02	160.000	650	160.650	160.000	650	0	0
73	Mobilier, aparatura birotica si alte active corporale	51.01.03	71.01.03	1.786.880	0	1.786.880	100.000	1.686.880	0	0
74	Alte active fixe	51.01.03	71.01.30	3.836.270	-286.360	3.549.910	3.229.370	320.540	0	0
75	Alte servicii publice generale	54		200.000	0	200.000	200.000	0	0	0
76	Alte servicii publice generale	54.50		200.000	0	200.000	200.000	0	0	0
77	Alte servicii publice generale	54.50.00		200.000	0	200.000	200.000	0	0	0
78	TITLUL II BUNURI SI SERVICII	54.50.00	20	200.000	0	200.000	200.000	0	0	0
79	Bunuri si servicii	54.50.00	20.01	200.000	0	200.000	200.000	0	0	0
80	Alte bunuri si servicii pentru intretinere si functionare	54.50.00	20.01.30	200.000	0	200.000	200.000	0	0	0
81	Tranzactii privind datoria publica si imprumuturi	55		17.010.000	0	17.010.000	16.010.000	1.000.000	0	0
82	Tranzactii privind datoria publica si imprumuturi	55.00		17.010.000	0	17.010.000	16.010.000	1.000.000	0	0
83	Tranzactii privind datoria publica si imprumuturi	55.00.00		17.010.000	0	17.010.000	16.010.000	1.000.000	0	0
84	TITLUL II BUNURI SI SERVICII	55.00.00	20	10.000	0	10.000	10.000	0	0	0
85	Comisioane si alte costuri aferente imprumuturilor	55.00.00	20.24	10.000	0	10.000	10.000	0	0	0



Nr. Crt	Denumire Indicator	Cod Indicator		Total precedent	Influente	Total	Trimestrul I	Trimestrul II	Trimestrul III	Trimestrul IV
		Clasificatie functionala	Clasificatie economica							
86	Comisioane si alte costuri aferente imprumuturilor externe	55.00.00	20.24.01	1.000	0	1.000	1.000	0	0	0
87	Comisioane si alte costuri aferente imprumuturilor interne	55.00.00	20.24.02	9.000	0	9.000	9.000	0	0	0
88	TITLUL III DOBANZI	55.00.00	30	17.000.000	0	17.000.000	16.000.000	1.000.000	0	0
89	Dobanzi aferente datoriei publice interne	55.00.00	30.01	12.000.000	0	12.000.000	11.000.000	1.000.000	0	0
90	Dobanzi aferente datoriei publice interne directe	55.00.00	30.01.01	12.000.000	0	12.000.000	11.000.000	1.000.000	0	0
91	Dobanzi aferente datoriei publice externe	55.00.00	30.02	5.000.000	0	5.000.000	5.000.000	0	0	0
92	Dobanzi aferente creditelor externe contractate de ordonatorii de credite	55.00.00	30.02.02	5.000.000	0	5.000.000	5.000.000	0	0	0
93	Aparare	60		333.000	0	333.000	271.850	57.300	3.850	0
94	Aparare nationala	60.02		333.000	0	333.000	271.850	57.300	3.850	0
95	Aparare nationala	60.02.00		333.000	0	333.000	271.850	57.300	3.850	0
96	TITLUL II BUNURI SI SERVICII	60.02.00	20	333.000	0	333.000	271.850	57.300	3.850	0
97	Bunuri si servicii	60.02.00	20.01	328.800	0	328.800	267.650	57.300	3.850	0
98	Furnituri de birou	60.02.00	20.01.01	14.400	0	14.400	11.700	2.400	300	0
99	Materiale pentru curatenie	60.02.00	20.01.02	7.200	0	7.200	5.850	1.200	150	0
100	Încalzit, Iluminat si forta motrica	60.02.00	20.01.03	58.900	0	58.900	47.900	9.800	1.200	0
101	Apa, canal si salubritate	60.02.00	20.01.04	10.900	0	10.900	8.900	1.800	200	0
102	Carburanti si lubrifianti	60.02.00	20.01.05	9.700	0	9.700	7.950	1.600	150	0
103	Piese de schimb	60.02.00	20.01.06	7.700	0	7.700	6.300	1.300	100	0
104	Posta, telecomunicatii, radio, tv, internet	60.02.00	20.01.08	60.200	0	60.200	56.400	3.400	400	0
105	Materiale si prestari de servicii cu caracter functional	60.02.00	20.01.09	46.000	0	46.000	17.050	28.500	450	0
106	Alte bunuri si servicii pentru întretinere si functionare	60.02.00	20.01.30	113.800	0	113.800	105.600	7.300	900	0



Nr. Crt	Denumire Indicator	Cod Indicator		Total precedent	Influente	Total	Trimestrul I	Trimestrul II	Trimestrul III	Trimestrul IV
		Clasificatie functionala	Clasificatie economica							
107	Bunuri de natura obiectelor de inventar	60.02.00	20.05	1.200	0	1.200	1.200	0	0	0
108	Alte obiecte de inventar	60.02.00	20.05.30	1.200	0	1.200	1.200	0	0	0
109	Alte cheltuieli	60.02.00	20.30	3.000	0	3.000	3.000	0	0	0
110	Prime de asigurare non-viata	60.02.00	20.30.03	2.400	0	2.400	2.400	0	0	0
111	Chirii	60.02.00	20.30.04	600	0	600	600	0	0	0
112	Ordine publica si siguranta nationala	61		27.305.120	0	27.305.120	11.930.530	6.932.100	5.942.490	2.500.000
113	Ordine publica	61.03		27.155.120	0	27.155.120	11.780.530	6.932.100	5.942.490	2.500.000
114	Politie locala	61.03.04		27.155.120	0	27.155.120	11.780.530	6.932.100	5.942.490	2.500.000
115	TITLUL I CHELTUIELI DE PERSONAL	61.03.04	10	22.850.000	0	22.850.000	8.737.500	5.825.000	5.825.000	2.462.500
116	Cheltuieli salariale in bani	61.03.04	10.01	18.155.600	0	18.155.600	6.977.100	4.651.400	4.651.400	1.875.700
117	Salarii de baza	61.03.04	10.01.01	14.116.300	0	14.116.300	5.462.400	3.641.600	3.641.600	1.370.700
118	Sporuri pentru conditii de munca	61.03.04	10.01.05	1.339.300	0	1.339.300	502.200	334.800	334.800	167.500
119	Alte sporuri	61.03.04	10.01.06	361.600	0	361.600	135.600	90.400	90.400	45.200
120	Alte drepturi salariale in bani	61.03.04	10.01.30	2.338.400	0	2.338.400	876.900	584.600	584.600	292.300
121	Cheltuieli salariale in natura	61.03.04	10.02	4.212.100	0	4.212.100	1.579.500	1.053.000	1.053.000	526.600
122	Norme de hrana	61.03.04	10.02.02	4.212.100	0	4.212.100	1.579.500	1.053.000	1.053.000	526.600
123	Contributii	61.03.04	10.03	482.300	0	482.300	180.900	120.600	120.600	60.200
124	Contributia asiguratorie pentru munca	61.03.04	10.03.07	482.300	0	482.300	180.900	120.600	120.600	60.200
125	TITLUL II BUNURI SI SERVICII	61.03.04	20	3.530.330	0	3.530.330	2.465.030	1.022.810	42.490	0
126	Bunuri si servicii	61.03.04	20.01	2.822.760	0	2.822.760	1.944.280	845.740	32.740	0
127	Furnituri de birou	61.03.04	20.01.01	45.700	0	45.700	37.200	7.600	900	0
128	Materiale pentru curatenie	61.03.04	20.01.02	109.820	0	109.820	59.180	50.640	0	0
129	Încalzit, Iluminat si forta motrica	61.03.04	20.01.03	85.400	0	85.400	69.400	14.200	1.800	0
130	Apa, canal si salubritate	61.03.04	20.01.04	23.900	0	23.900	19.450	4.000	450	0
131	Carburanti si lubrifianti	61.03.04	20.01.05	1.103.700	0	1.103.700	690.550	400.600	12.550	0
132	Piese de schimb	61.03.04	20.01.06	10.600	0	10.600	8.600	1.800	200	0
133	Transport	61.03.04	20.01.07	2.700	0	2.700	2.700	0	0	0

Sectorul 4 Al Municipiului Bucuresti - 02A



Nr. Crt	Denumire Indicator	Cod Indicator		Total precedent	Influente	Total	Trimestrul I	Trimestrul II	Trimestrul III	Trimestrul IV
		Clasificatie functionala	Clasificatie economica							
134	Posta, telecomunicatii, radio, tv, internet	61.03.04	20.01.08	74.800	0	74.800	60.800	12.500	1.500	0
135	Materiale si prestari de servicii cu caracter functional	61.03.04	20.01.09	167.200	0	167.200	135.850	27.900	3.450	0
136	Alte bunuri si servicii pentru intretinere si functionare	61.03.04	20.01.30	1.198.940	0	1.198.940	860.550	326.500	11.890	0
137	Bunuri de natura obiectelor de inventar	61.03.04	20.05	415.500	0	415.500	352.650	55.900	6.950	0
138	Uniforme si echipament	61.03.04	20.05.01	296.200	0	296.200	255.650	36.000	4.550	0
139	Alte obiecte de inventar	61.03.04	20.05.30	119.300	0	119.300	97.000	19.900	2.400	0
140	Deplasari, detasari, transferari	61.03.04	20.06	600	0	600	600	0	0	0
141	Deplasari interne, detasari, transferari	61.03.04	20.06.01	600	0	600	600	0	0	0
142	Pregatire profesionala	61.03.04	20.13	17.000	0	17.000	13.800	2.800	400	0
143	Pregatire profesionala	61.03.04	20.13.00	17.000	0	17.000	13.800	2.800	400	0
144	Protectia muncii	61.03.04	20.14	150.670	0	150.670	52.700	97.970	0	0
145	Protectia muncii	61.03.04	20.14.00	150.670	0	150.670	52.700	97.970	0	0
146	Cheltuieli judiciare si extrajudiciare derivate din actiuni in reprezentarea intereselor statului, potrivit dispozitiilor legale	61.03.04	20.25	32.400	0	32.400	26.350	5.400	650	0
147	Cheltuieli judiciare si extrajudiciare derivate din actiuni in reprezentarea intereselor statului, potrivit dispozitiilor legale	61.03.04	20.25.00	32.400	0	32.400	26.350	5.400	650	0
148	Alte cheltuieli	61.03.04	20.30	91.400	0	91.400	74.650	15.000	1.750	0
149	Reclama si publicitate	61.03.04	20.30.01	1.600	0	1.600	1.600	0	0	0
150	Prime de asigurare non-viata	61.03.04	20.30.03	74.900	0	74.900	60.900	12.500	1.500	0
151	Alte cheltuieli cu bunuri si servicii	61.03.04	20.30.30	14.900	0	14.900	12.150	2.500	250	0
152	TITLU XI ALTE CHELTUIELI	61.03.04	59	300.000	0	300.000	112.500	75.000	75.000	37.500
153	Sume aferente persoanelor cu handicap neincadrate	61.03.04	59.40	300.000	0	300.000	112.500	75.000	75.000	37.500



Nr. Crt	Denumire Indicator	Cod Indicator		Total precedent	Influente	Total	Trimestrul I	Trimestrul II	Trimestrul III	Trimestrul IV
		Clasificatie functionala	Clasificatie economica							
154	Sume aferente persoanelor cu handicap neincadrate	61.03.04	59.40.00	300.000	0	300.000	112.500	75.000	75.000	37.500
155	TITLU XIII ACTIVE NEFINANCIARE (71.01 + 71.02)	61.03.04	71	474.790	0	474.790	465.500	9.290	0	0
156	Active fixe	61.03.04	71.01	474.790	0	474.790	465.500	9.290	0	0
157	Mobilier, aparatura birotica si alte active corporale	61.03.04	71.01.03	167.370	0	167.370	158.080	9.290	0	0
158	Alte active fixe	61.03.04	71.01.30	307.420	0	307.420	307.420	0	0	0
159	Protectie civila si protectie contra incendiilor	61.05		150.000	0	150.000	150.000	0	0	0
160	Protectie civila si protectie contra incendiilor	61.05.00		150.000	0	150.000	150.000	0	0	0
161	TITLUL II BUNURI SI SERVICII	61.05.00	20	150.000	0	150.000	150.000	0	0	0
162	Bunuri si servicii	61.05.00	20.01	50.000	0	50.000	50.000	0	0	0
163	Alte bunuri si servicii pentru intretinere si functionare	61.05.00	20.01.30	50.000	0	50.000	50.000	0	0	0
164	Bunuri de natura obiectelor de inventar	61.05.00	20.05	40.000	0	40.000	40.000	0	0	0
165	Alte obiecte de inventar	61.05.00	20.05.30	40.000	0	40.000	40.000	0	0	0
166	Alte cheltuieli	61.05.00	20.30	60.000	0	60.000	60.000	0	0	0
167	Alte cheltuieli cu bunuri si servicii	61.05.00	20.30.30	60.000	0	60.000	60.000	0	0	0
168	Invatamant	65		43.662.700	0	43.662.700	27.913.760	14.991.060	511.500	246.380
169	Învatamânt prescolar si primar	65.03		26.360.620	3.000	26.363.620	15.265.560	10.715.270	259.100	123.690
170	Învatamânt prescolar	65.03.01		25.984.090	3.000	25.987.090	15.126.060	10.612.270	166.100	82.660
171	TITLUL II BUNURI SI SERVICII	65.03.01	20	752.780	0	752.780	292.920	211.100	166.100	82.660
172	Bunuri si servicii	65.03.01	20.01	664.010	0	664.010	249.150	166.100	166.100	82.660
173	Materiale si prestari de servicii cu caracter functional	65.03.01	20.01.09	664.010	0	664.010	249.150	166.100	166.100	82.660
174	Alte cheltuieli	65.03.01	20.30	88.770	0	88.770	43.770	45.000	0	0
175	Alte cheltuieli cu bunuri si servicii	65.03.01	20.30.30	88.770	0	88.770	43.770	45.000	0	0



Nr. Crt	Denumire Indicator	Cod Indicator		Total precedent	Influente	Total	Trimestrul I	Trimestrul II	Trimestrul III	Trimestrul IV
		Clasificatie functionala	Clasificatie economica							
176	TITLU XIII ACTIVE NEFINANCIARE (71.01 + 71.02)	65.03.01	71	25.231.310	3.000	25.234.310	14.833.140	10.401.170	0	0
177	Active fixe	65.03.01	71.01	25.231.310	3.000	25.234.310	14.833.140	10.401.170	0	0
178	Constructii	65.03.01	71.01.01	24.875.910	1.000	24.876.910	14.663.100	10.213.810	0	0
179	Alte active fixe	65.03.01	71.01.30	355.400	2.000	357.400	170.040	187.360	0	0
180	Învatamânt primar	65.03.02		376.530	0	376.530	139.500	103.000	93.000	41.030
181	TITLUL II BUNURI SI SERVICII	65.03.02	20	376.530	0	376.530	139.500	103.000	93.000	41.030
182	Bunuri si servicii	65.03.02	20.01	376.530	0	376.530	139.500	103.000	93.000	41.030
183	Materiale si prestari de servicii cu caracter functional	65.03.02	20.01.09	376.530	0	376.530	139.500	103.000	93.000	41.030
184	Învatamânt secundar	65.04		17.172.480	-3.000	17.169.480	12.603.350	4.235.890	222.500	107.740
185	Învatamânt secundar inferior	65.04.01		11.754.010	-10.000	11.744.010	8.016.400	3.591.720	93.000	42.890
186	TITLUL II BUNURI SI SERVICII	65.04.01	20	388.390	0	388.390	149.500	103.000	93.000	42.890
187	Bunuri si servicii	65.04.01	20.01	378.390	0	378.390	139.500	103.000	93.000	42.890
188	Materiale si prestari de servicii cu caracter functional	65.04.01	20.01.09	378.390	0	378.390	139.500	103.000	93.000	42.890
189	Alte cheltuieli	65.04.01	20.30	10.000	0	10.000	10.000	0	0	0
190	Alte cheltuieli cu bunuri si servicii	65.04.01	20.30.30	10.000	0	10.000	10.000	0	0	0
191	TITLU XIII ACTIVE NEFINANCIARE (71.01 + 71.02)	65.04.01	71	11.365.620	-10.000	11.355.620	7.866.900	3.488.720	0	0
192	Active fixe	65.04.01	71.01	11.365.620	-10.000	11.355.620	7.866.900	3.488.720	0	0
193	Constructii	65.04.01	71.01.01	10.156.710	-10.000	10.146.710	7.232.320	2.914.390	0	0
194	Alte active fixe	65.04.01	71.01.30	1.208.910	0	1.208.910	634.580	574.330	0	0
195	Învatamânt secundar superior	65.04.02		5.418.470	7.000	5.425.470	4.586.950	644.170	129.500	64.850
196	TITLUL II BUNURI SI SERVICII	65.04.02	20	558.100	0	558.100	194.250	169.500	129.500	64.850
197	Bunuri si servicii	65.04.02	20.01	558.100	0	558.100	194.250	169.500	129.500	64.850
198	Materiale si prestari de servicii cu caracter functional	65.04.02	20.01.09	558.100	0	558.100	194.250	169.500	129.500	64.850



Nr. Crt	Denumire Indicator	Cod Indicator		Total precedent	Influente	Total	Trimestrul I	Trimestrul II	Trimestrul III	Trimestrul IV
		Clasificatie functionala	Clasificatie economica							
199	TITLU XIII ACTIVE NEFINANCIARE (71.01 + 71.02)	65.04.02	71	4.860.370	7.000	4.867.370	4.392.700	474.670	0	0
200	Active fixe	65.04.02	71.01	4.860.370	7.000	4.867.370	4.392.700	474.670	0	0
201	Constructii	65.04.02	71.01.01	4.007.950	7.000	4.014.950	4.004.000	10.950	0	0
202	Alte active fixe	65.04.02	71.01.30	852.420	0	852.420	388.700	463.720	0	0
203	Învatamânt nedefinibil prin nivel	65.07		129.600	0	129.600	44.850	39.900	29.900	14.950
204	Învatamânt special	65.07.04		129.600	0	129.600	44.850	39.900	29.900	14.950
205	TITLUL II BUNURI SI SERVICII	65.07.04	20	129.600	0	129.600	44.850	39.900	29.900	14.950
206	Bunuri si servicii	65.07.04	20.01	129.600	0	129.600	44.850	39.900	29.900	14.950
207	Materiale si prestari de servicii cu caracter functional	65.07.04	20.01.09	129.600	0	129.600	44.850	39.900	29.900	14.950
208	Cultura, recreere si religie	67		160.036.440	0	160.036.440	72.645.000	47.491.440	34.900.000	5.000.000
209	Servicii recreative si sportive	67.05		156.755.010	0	156.755.010	70.645.000	46.210.010	34.900.000	5.000.000
210	Întretinere gradini publice, parcuri, zone verzi, baze sportive si de agrement	67.05.03		156.755.010	0	156.755.010	70.645.000	46.210.010	34.900.000	5.000.000
211	TITLUL II BUNURI SI SERVICII	67.05.03	20	121.433.890	0	121.433.890	51.433.890	30.100.000	34.900.000	5.000.000
212	Bunuri si servicii	67.05.03	20.01	111.433.890	4.900.000	116.333.890	46.433.890	30.000.000	34.900.000	5.000.000
213	Alte bunuri si servicii pentru întretinere si functionare	67.05.03	20.01.30	111.433.890	4.900.000	116.333.890	46.433.890	30.000.000	34.900.000	5.000.000
214	Bunuri de natura obiectelor de inventar	67.05.03	20.05	10.000.000	-4.900.000	5.100.000	5.000.000	100.000	0	0
215	Alte obiecte de inventar	67.05.03	20.05.30	10.000.000	-4.900.000	5.100.000	5.000.000	100.000	0	0
216	TITLU XIII ACTIVE NEFINANCIARE (71.01 + 71.02)	67.05.03	71	35.321.120	0	35.321.120	19.211.110	16.110.010	0	0
217	Active fixe	67.05.03	71.01	35.321.120	0	35.321.120	19.211.110	16.110.010	0	0
218	Constructii	67.05.03	71.01.01	25.095.130	0	25.095.130	14.098.110	10.997.020	0	0
219	Alte active fixe	67.05.03	71.01.30	10.225.990	0	10.225.990	5.113.000	5.112.990	0	0
220	Alte servicii în domeniile culturii, recreerii si religiei	67.50		3.281.430	0	3.281.430	2.000.000	1.281.430	0	0



Nr. Crt	Denumire Indicator	Cod Indicator		Total precedent	Influente	Total	Trimestrul I	Trimestrul II	Trimestrul III	Trimestrul IV
		Clasificatie functionala	Clasificatie economica							
221	Alte servicii în domeniile culturii, recreerii si religiei	67.50.00		3.281.430	0	3.281.430	2.000.000	1.281.430	0	0
222	TITLU XI ALTE CHELTUIELI	67.50.00	59	3.281.430	0	3.281.430	2.000.000	1.281.430	0	0
223	Sustinerea cultelor	67.50.00	59.12	3.281.430	0	3.281.430	2.000.000	1.281.430	0	0
224	Sustinerea cultelor	67.50.00	59.12.00	3.281.430	0	3.281.430	2.000.000	1.281.430	0	0
225	Locuinte, servicii si dezvoltare publica	70		65.955.960	0	65.955.960	44.768.680	20.871.030	316.250	0
226	Locuinte	70.03		62.256.660	0	62.256.660	41.754.830	20.482.830	19.000	0
227	Alte cheltuieli in domeniul locuintelor	70.03.30		62.256.660	0	62.256.660	41.754.830	20.482.830	19.000	0
228	TITLUL II BUNURI SI SERVICII	70.03.30	20	1.100.700	0	1.100.700	740.000	341.700	19.000	0
229	Bunuri si servicii	70.03.30	20.01	1.065.800	0	1.065.800	711.600	335.900	18.300	0
230	Încalzit, Iluminat si forta motrica	70.03.30	20.01.03	508.200	0	508.200	331.650	168.000	8.550	0
231	Apa, canal si salubritate	70.03.30	20.01.04	174.800	0	174.800	93.300	79.100	2.400	0
232	Materiale si prestari de servicii cu caracter functional	70.03.30	20.01.09	158.200	0	158.200	104.150	51.400	2.650	0
233	Alte bunuri si servicii pentru întretinere si functionare	70.03.30	20.01.30	224.600	0	224.600	182.500	37.400	4.700	0
234	Alte cheltuieli	70.03.30	20.30	34.900	0	34.900	28.400	5.800	700	0
235	Prime de asigurare non-viata	70.03.30	20.30.03	34.900	0	34.900	28.400	5.800	700	0
236	TITLU XIII ACTIVE NEFINANCIARE (71.01 + 71.02)	70.03.30	71	61.155.960	0	61.155.960	41.014.830	20.141.130	0	0
237	Active fixe	70.03.30	71.01	61.155.960	0	61.155.960	41.014.830	20.141.130	0	0
238	Constructii	70.03.30	71.01.01	55.338.800	77.140	55.415.940	37.659.390	17.756.550	0	0
239	Alte active fixe	70.03.30	71.01.30	5.817.160	-77.140	5.740.020	3.355.440	2.384.580	0	0
240	Alte servicii în domeniile locuintelor, serviciilor si dezvoltarii comunale	70.50		3.699.300	0	3.699.300	3.013.850	388.200	297.250	0
241	Alte servicii în domeniile locuintelor, serviciilor si dezvoltarii comunale	70.50.00		3.699.300	0	3.699.300	3.013.850	388.200	297.250	0




Nr. Crt	Denumire Indicator	Cod Indicator		Total precedent	Influente	Total	Trimestrul I	Trimestrul II	Trimestrul III	Trimestrul IV
		Clasificatie functionala	Clasificatie economica							
242	TITLUL II BUNURI SI SERVICII	70.50.00	20	3.699.300	0	3.699.300	3.013.850	388.200	297.250	0
243	Bunuri si servicii	70.50.00	20.01	3.699.300	0	3.699.300	3.013.850	388.200	297.250	0
244	Încalzit, Iluminat si forta motrica	70.50.00	20.01.03	815.200	0	815.200	378.000	207.500	229.700	0
245	Apa, canal si salubritate	70.50.00	20.01.04	2.459.900	0	2.459.900	2.291.200	110.000	58.700	0
246	Alte bunuri si servicii pentru intretinere si functionare	70.50.00	20.01.30	424.200	0	424.200	344.650	70.700	8.850	0
247	Protectia mediului	74		134.438.600	0	134.438.600	51.674.300	34.764.300	33.000.000	15.000.000
248	Salubritate si gestiunea deseurilor	74.05		132.400.000	0	132.400.000	49.900.000	34.500.000	33.000.000	15.000.000
249	Salubritate	74.05.01		132.400.000	0	132.400.000	49.900.000	34.500.000	33.000.000	15.000.000
250	TITLUL II BUNURI SI SERVICII	74.05.01	20	132.400.000	0	132.400.000	49.900.000	34.500.000	33.000.000	15.000.000
251	Bunuri si servicii	74.05.01	20.01	132.400.000	0	132.400.000	49.900.000	34.500.000	33.000.000	15.000.000
252	Alte bunuri si servicii pentru intretinere si functionare	74.05.01	20.01.30	132.400.000	0	132.400.000	49.900.000	34.500.000	33.000.000	15.000.000
253	Canalizarea si tratarea apelor reziduale	74.06		2.038.600	0	2.038.600	1.774.300	264.300	0	0
254	Canalizarea si tratarea apelor reziduale	74.06.00		2.038.600	0	2.038.600	1.774.300	264.300	0	0
255	TITLUL II BUNURI SI SERVICII	74.06.00	20	500.000	0	500.000	500.000	0	0	0
256	Reparatii curente	74.06.00	20.02	500.000	0	500.000	500.000	0	0	0
257	Reparatii curente	74.06.00	20.02.00	500.000	0	500.000	500.000	0	0	0
258	TITLU XIII ACTIVE NEFINANCIARE (71.01 + 71.02)	74.06.00	71	1.538.600	0	1.538.600	1.274.300	264.300	0	0
259	Active fixe	74.06.00	71.01	1.538.600	0	1.538.600	1.274.300	264.300	0	0
260	Constructii	74.06.00	71.01.01	1.528.600	0	1.528.600	1.264.300	264.300	0	0
261	Alte active fixe	74.06.00	71.01.30	10.000	0	10.000	10.000	0	0	0
262	Transporturi	84		118.632.360	0	118.632.360	62.257.440	56.374.920	0	0
263	Transport rutier	84.03		118.632.360	0	118.632.360	62.257.440	56.374.920	0	0
264	Strazi	84.03.03		118.632.360	0	118.632.360	62.257.440	56.374.920	0	0




Nr. Crt	Denumire Indicator	Cod Indicator		Total precedent	Influente	Total	Trimestrul I	Trimestrul II	Trimestrul III	Trimestrul IV
		Clasificatie functionala	Clasificatie economica							
265	TITLUL II BUNURI SI SERVICII	84.03.03	20	9.500.000	0	9.500.000	7.500.000	2.000.000	0	0
266	Reparatii curente	84.03.03	20.02	9.500.000	0	9.500.000	7.500.000	2.000.000	0	0
267	Reparatii curente	84.03.03	20.02.00	9.500.000	0	9.500.000	7.500.000	2.000.000	0	0
268	TITLU XIII ACTIVE NEFINANCIARE (71.01 + 71.02)	84.03.03	71	86.832.360	0	86.832.360	37.957.440	48.874.920	0	0
269	Active fixe	84.03.03	71.01	86.832.360	0	86.832.360	37.957.440	48.874.920	0	0
270	Constructii	84.03.03	71.01.01	72.269.230	-244.200	72.025.030	31.254.900	40.770.130	0	0
271	Alte active fixe	84.03.03	71.01.30	14.563.130	244.200	14.807.330	6.702.540	8.104.790	0	0
272	TITLUL XVII RAMBURSARI DE CREDITE	84.03.03	81	22.300.000	0	22.300.000	16.800.000	5.500.000	0	0
273	Rambursari de credite externe	84.03.03	81.01	12.254.400	0	12.254.400	12.254.400	0	0	0
274	Rambursari de credite aferente datoriei publice externe locale	84.03.03	81.01.05	12.254.400	0	12.254.400	12.254.400	0	0	0
275	Rambursari de credite interne	84.03.03	81.02	10.045.600	0	10.045.600	4.545.600	5.500.000	0	0
276	Rambursari de credite aferente datoriei publice interne locale	84.03.03	81.02.05	10.045.600	0	10.045.600	4.545.600	5.500.000	0	0

PRIMAR
DANIEL BANIUTA



PRESEDINTE DE SEDINTA
COSMIN CONSTANTIN BARBALAU



DIRECTOR EXECUTIV
CEZAR GEORGE CIOCLEA



HCL 72/22.06.2020

Directia De Administrare A Unitatilor De Invatamant Sector 4

Bugetul local detaliat la venituri pe capitole si subcapitole si la cheltuieli pe capitole, subcapitole, paragrafe, titluri, articole si alineate pe anul 2020

Nr. Crt	Denumire Indicator	Cod Indicator		Total precedent	Influente	Total	Trimestrul I	Trimestrul II	Trimestrul III	Trimestrul IV
		Clasificatie functionala	Clasificatie economica							
1	Total Cheltuieli			74.132.130	0	74.132.130	43.094.790	23.613.800	4.985.660	2.437.880
2	Autoritati publice si actiuni externe	51		4.063.330	54.540	4.117.870	1.298.990	1.590.560	770.900	457.420
3	Autoritati executive si legislative	51.01		4.063.330	54.540	4.117.870	1.298.990	1.590.560	770.900	457.420
4	Autoritati executive	51.01.03		4.063.330	54.540	4.117.870	1.298.990	1.590.560	770.900	457.420
5	TITLUL I CHELTUIELI DE PERSONAL	51.01.03	10	2.400.000	0	2.400.000	703.160	653.520	628.000	415.320
6	Cheltuieli salariale in bani	51.01.03	10.01	2.320.000	0	2.320.000	683.160	633.520	608.000	395.320
7	Salarii de baza	51.01.03	10.01.01	2.196.000	0	2.196.000	652.000	582.000	582.000	380.000
8	Indemnizatii de hrana	51.01.03	10.01.17	72.000	0	72.000	21.680	22.000	18.000	10.320
9	Alte drepturi salariale in bani	51.01.03	10.01.30	52.000	0	52.000	9.480	29.520	8.000	5.000
10	Contributii	51.01.03	10.03	80.000	0	80.000	20.000	20.000	20.000	20.000
11	Contributia asiguratorie pentru munca	51.01.03	10.03.07	80.000	0	80.000	20.000	20.000	20.000	20.000
12	TITLUL II BUNURI SI SERVICII	51.01.03	20	1.478.000	0	1.478.000	410.500	882.500	142.900	42.100
13	Bunuri si servicii	51.01.03	20.01	1.344.000	-100	1.343.900	367.000	843.000	116.900	17.000
14	Furnituri de birou	51.01.03	20.01.01	16.000	0	16.000	10.000	6.000	0	0
15	Încalzit, Iluminat si forta motrica	51.01.03	20.01.03	10.000	0	10.000	2.500	2.500	2.500	2.500
16	Apa, canal si salubritate	51.01.03	20.01.04	10.000	0	10.000	2.500	2.500	2.500	2.500
17	Carburanti si lubrifianti	51.01.03	20.01.05	8.000	0	8.000	2.000	2.000	2.000	2.000
18	Posta, telecomunicatii, radio, tv, internet	51.01.03	20.01.08	40.000	0	40.000	10.000	10.000	10.000	10.000
19	Materiale si prestari de servicii cu caracter functional	51.01.03	20.01.09	620.000	0	620.000	170.000	400.000	50.000	0



Nr. Crt	Denumire Indicator	Cod Indicator		Total precedent	Influente	Total	Trimestrul I	Trimestrul II	Trimestrul III	Trimestrul IV
		Clasificatie functionala	Clasificatie economica							
20	Alte bunuri si servicii pentru intretinere si functionare	51.01.03	20.01.30	640.000	-100	639.900	170.000	420.000	49.900	0
21	Bunuri de natura obiectelor de inventar	51.01.03	20.05	20.000	0	20.000	10.000	10.000	0	0
22	Alte obiecte de inventar	51.01.03	20.05.30	20.000	0	20.000	10.000	10.000	0	0
23	Deplasari, detasari, transferari	51.01.03	20.06	5.000	0	5.000	2.500	2.500	0	0
24	Deplasari interne, detasari, transferari	51.01.03	20.06.01	5.000	0	5.000	2.500	2.500	0	0
25	Pregatire profesionala	51.01.03	20.13	5.000	0	5.000	2.000	2.000	1.000	0
26	Pregatire profesionala	51.01.03	20.13.00	5.000	0	5.000	2.000	2.000	1.000	0
27	Alte cheltuieli	51.01.03	20.30	104.000	100	104.100	29.000	25.000	25.000	25.100
28	Reclama si publicitate	51.01.03	20.30.01	1.000	0	1.000	1.000	0	0	0
29	Prime de asigurare non-viata	51.01.03	20.30.03	3.000	0	3.000	3.000	0	0	0
30	Chirii	51.01.03	20.30.04	100.000	100	100.100	25.000	25.000	25.000	25.100
31	TITLU XIII ACTIVE NEFINANCIARE (71.01 + 71.02)	51.01.03	71	185.330	54.540	239.870	185.330	54.540	0	0
32	Active fixe	51.01.03	71.01	185.330	54.540	239.870	185.330	54.540	0	0
33	Mobilier, aparatura birotica si alte active corporale	51.01.03	71.01.03	33.500	0	33.500	33.500	0	0	0
34	Alte active fixe	51.01.03	71.01.30	151.830	54.540	206.370	151.830	54.540	0	0
35	Invatamant	65		70.068.800	-54.540	70.014.260	41.795.800	22.023.240	4.214.760	1.980.460
36	Învatamânt prescolar si primar	65.03		21.329.000	-103.520	21.225.480	14.402.060	4.490.860	1.323.770	1.008.790
37	Învatamânt prescolar	65.03.01		16.146.480	-103.520	16.042.960	12.494.530	2.962.530	545.450	40.450
38	TITLUL II BUNURI SI SERVICII	65.03.01	20	8.932.580	-48.500	8.884.080	5.520.000	2.859.080	505.000	0
39	Bunuri si servicii	65.03.01	20.01	6.027.380	-150.000	5.877.380	3.730.000	1.657.380	490.000	0
40	Furnituri de birou	65.03.01	20.01.01	225.000	0	225.000	150.000	75.000	0	0
41	Materiale pentru curatenie	65.03.01	20.01.02	458.000	0	458.000	280.000	98.000	80.000	0
42	Încalzit, Iluminat si forta motrica	65.03.01	20.01.03	2.000.000	0	2.000.000	1.500.000	500.000	0	0
43	Apa, canal si salubritate	65.03.01	20.01.04	200.000	0	200.000	100.000	100.000	0	0



Nr. Crt	Denumire Indicator	Cod Indicator		Total precedent	Influente	Total	Trimestrul I	Trimestrul II	Trimestrul III	Trimestrul IV
		Clasificatie functionala	Clasificatie economica							
44	Posta, telecomunicatii, radio, tv, internet	65.03.01	20.01.08	160.000	0	160.000	100.000	50.000	10.000	0
45	Materiale si prestari de servicii cu caracter functional	65.03.01	20.01.09	1.420.000	0	1.420.000	550.000	620.000	250.000	0
46	Alte bunuri si servicii pentru intretinere si functionare	65.03.01	20.01.30	1.564.380	-150.000	1.414.380	1.050.000	214.380	150.000	0
47	Reparatii curente	65.03.01	20.02	80.000	0	80.000	80.000	0	0	0
48	Reparatii curente	65.03.01	20.02.00	80.000	0	80.000	80.000	0	0	0
49	Medicamente si materiale sanitare	65.03.01	20.04	100.000	0	100.000	100.000	0	0	0
50	Dezinfectanti	65.03.01	20.04.04	100.000	0	100.000	100.000	0	0	0
51	Bunuri de natura obiectelor de inventar	65.03.01	20.05	520.000	1.500	521.500	520.000	1.500	0	0
52	Uniforme si echipament	65.03.01	20.05.01	0	1.500	1.500	0	1.500	0	0
53	Alte obiecte de inventar	65.03.01	20.05.30	520.000	0	520.000	520.000	0	0	0
54	Protectia muncii	65.03.01	20.14	40.000	0	40.000	10.000	15.000	15.000	0
55	Protectia muncii	65.03.01	20.14.00	40.000	0	40.000	10.000	15.000	15.000	0
56	Alte cheltuieli	65.03.01	20.30	2.165.200	100.000	2.265.200	1.080.000	1.185.200	0	0
57	Chirii	65.03.01	20.30.04	2.105.200	0	2.105.200	1.050.000	1.055.200	0	0
58	Alte cheltuieli cu bunuri si servicii	65.03.01	20.30.30	60.000	100.000	160.000	30.000	130.000	0	0
59	TITLUL VII ALTE TRANSFERURI	65.03.01	55	6.404.000	0	6.404.000	6.404.000	0	0	0
60	A. Transferuri interne.	65.03.01	55.01	6.404.000	0	6.404.000	6.404.000	0	0	0
61	Finantarea invatamantului particular sau confesional acreditat	65.03.01	55.01.63	6.404.000	0	6.404.000	6.404.000	0	0	0
62	TITLUL IX ASISTENTA SOCIALA	65.03.01	57	261.250	0	261.250	76.900	103.450	40.450	40.450
63	Ajutoare sociale	65.03.01	57.02	261.250	0	261.250	76.900	103.450	40.450	40.450
64	Ajutoare sociale in numerar	65.03.01	57.02.01	99.450	0	99.450	36.450	63.000	0	0
65	Ajutoare sociale in natura	65.03.01	57.02.02	161.800	0	161.800	40.450	40.450	40.450	40.450



Nr. Crt	Denumire Indicator	Cod Indicator		Total precedent	Influente	Total	Trimestrul I	Trimestrul II	Trimestrul III	Trimestrul IV
		Clasificatie functionala	Clasificatie economica							
66	TITLU XIII ACTIVE NEFINANCIARE (71.01 + 71.02)	65.03.01	71	548.650	-55.020	493.630	493.630	0	0	0
67	Active fixe	65.03.01	71.01	548.650	-55.020	493.630	493.630	0	0	0
68	Constructii	65.03.01	71.01.01	290.090	0	290.090	290.090	0	0	0
69	Mobilier, aparatura birotica si alte active corporale	65.03.01	71.01.03	107.100	0	107.100	107.100	0	0	0
70	Alte active fixe	65.03.01	71.01.30	151.460	-55.020	96.440	96.440	0	0	0
71	Învatamânt primar	65.03.02		5.182.520	0	5.182.520	1.907.530	1.528.330	778.320	968.340
72	TITLUL II BUNURI SI SERVICII	65.03.02	20	210.000	0	210.000	160.000	50.000	0	0
73	Bunuri si servicii	65.03.02	20.01	190.000	0	190.000	140.000	50.000	0	0
74	Furnituri de birou	65.03.02	20.01.01	30.000	0	30.000	30.000	0	0	0
75	Materiale pentru curatenie	65.03.02	20.01.02	30.000	0	30.000	30.000	0	0	0
76	Posta, telecomunicatii, radio, tv, internet	65.03.02	20.01.08	30.000	0	30.000	30.000	0	0	0
77	Materiale si prestari de servicii cu caracter functional	65.03.02	20.01.09	45.000	0	45.000	20.000	25.000	0	0
78	Alte bunuri si servicii pentru întretinere si functionare	65.03.02	20.01.30	55.000	0	55.000	30.000	25.000	0	0
79	Protectia muncii	65.03.02	20.14	20.000	0	20.000	20.000	0	0	0
80	Protectia muncii	65.03.02	20.14.00	20.000	0	20.000	20.000	0	0	0
81	TITLUL VI TRANSFERURI INTRE UNITATI ALE ADMINISTRATIEI PUBLICE	65.03.02	51	1.000.000	0	1.000.000	350.000	300.000	50.000	300.000
82	Transferuri curente	65.03.02	51.01	1.000.000	0	1.000.000	350.000	300.000	50.000	300.000
83	Transferuri catre institutii publice	65.03.02	51.01.01	1.000.000	0	1.000.000	350.000	300.000	50.000	300.000
84	TITLUL IX ASISTENTA SOCIALA	65.03.02	57	3.022.520	0	3.022.520	897.530	728.330	728.320	668.340
85	Ajutoare sociale	65.03.02	57.02	3.022.520	0	3.022.520	897.530	728.330	728.320	668.340
86	Ajutoare sociale in numerar	65.03.02	57.02.01	169.200	0	169.200	169.200	0	0	0



Nr. Crt	Denumire Indicator	Cod Indicator		Total precedent	Influente	Total	Trimestrul I	Trimestrul II	Trimestrul III	Trimestrul IV
		Clasificatie functionala	Clasificatie economica							
87	Ajutoare sociale in natura	65.03.02	57.02.02	2.853.320	0	2.853.320	728.330	728.330	728.320	668.340
88	TITLU XI ALTE CHELTUIELI	65.03.02	59	950.000	0	950.000	500.000	450.000	0	0
89	Burse	65.03.02	59.01	950.000	0	950.000	500.000	450.000	0	0
90	Burse	65.03.02	59.01.00	950.000	0	950.000	500.000	450.000	0	0
91	Învatamânt secundar	65.04		40.320.710	48.980	40.369.690	23.670.500	13.844.430	2.256.540	598.220
92	Învatamânt secundar inferior	65.04.01		25.167.930	957.990	26.125.920	15.086.690	8.763.990	1.749.470	525.770
93	TITLUL II BUNURI SI SERVICII	65.04.01	20	9.704.200	768.500	10.472.700	5.980.000	3.229.000	1.243.700	20.000
94	Bunuri si servicii	65.04.01	20.01	8.061.200	618.500	8.679.700	4.995.000	2.441.000	1.223.700	20.000
95	Furnituri de birou	65.04.01	20.01.01	272.000	0	272.000	160.000	62.000	50.000	0
96	Materiale pentru curatenie	65.04.01	20.01.02	468.000	0	468.000	270.000	108.000	90.000	0
97	Încalzit, iluminat si forta motrica	65.04.01	20.01.03	3.500.000	498.500	3.998.500	2.500.000	1.000.000	498.500	0
98	Apa, canal si salubritate	65.04.01	20.01.04	400.000	0	400.000	250.000	150.000	0	0
99	Transport	65.04.01	20.01.07	10.000	0	10.000	5.000	5.000	0	0
100	Posta, telecomunicatii, radio, tv, internet	65.04.01	20.01.08	236.000	-30.000	206.000	80.000	56.000	50.000	20.000
101	Materiale si prestari de servicii cu caracter functional	65.04.01	20.01.09	1.295.200	0	1.295.200	500.000	510.000	285.200	0
102	Alte bunuri si servicii pentru întretinere si functionare	65.04.01	20.01.30	1.880.000	150.000	2.030.000	1.230.000	550.000	250.000	0
103	Reparatii curente	65.04.01	20.02	1.313.000	0	1.313.000	700.000	613.000	0	0
104	Reparatii curente	65.04.01	20.02.00	1.313.000	0	1.313.000	700.000	613.000	0	0
105	Medicamente si materiale sanitare	65.04.01	20.04	100.000	0	100.000	100.000	0	0	0
106	Dezinfectanti	65.04.01	20.04.04	100.000	0	100.000	100.000	0	0	0
107	Bunuri de natura obiectelor de inventar	65.04.01	20.05	150.000	150.000	300.000	150.000	150.000	0	0
108	Alte obiecte de inventar	65.04.01	20.05.30	150.000	150.000	300.000	150.000	150.000	0	0
109	Deplasari, detasari, transferari	65.04.01	20.06	10.000	0	10.000	10.000	0	0	0
110	Deplasari interne, detasari, transferari	65.04.01	20.06.01	10.000	0	10.000	10.000	0	0	0



Nr. Crt	Denumire Indicator	Cod Indicator		Total precedent	Influente	Total	Trimestrul I	Trimestrul II	Trimestrul III	Trimestrul IV
		Clasificatie functionala	Clasificatie economica							
111	Protectia muncii	65.04.01	20.14	40.000	0	40.000	15.000	15.000	10.000	0
112	Protectia muncii	65.04.01	20.14.00	40.000	0	40.000	15.000	15.000	10.000	0
113	Alte cheltuieli	65.04.01	20.30	30.000	0	30.000	10.000	10.000	10.000	0
114	Alte cheltuieli cu bunuri si servicii	65.04.01	20.30.30	30.000	0	30.000	10.000	10.000	10.000	0
115	TITLUL IX ASISTENTA SOCIALA	65.04.01	57	2.205.300	0	2.205.300	687.990	505.770	505.770	505.770
116	Ajutoare sociale	65.04.01	57.02	2.205.300	0	2.205.300	687.990	505.770	505.770	505.770
117	Ajutoare sociale in numerar	65.04.01	57.02.01	182.220	0	182.220	182.220	0	0	0
118	Ajutoare sociale in natura	65.04.01	57.02.02	2.023.080	0	2.023.080	505.770	505.770	505.770	505.770
119	TITLUL X PROIECTE CU FINANTARE DIN FONDURI EXTERNE NERAMBURSABILE AFERENTE CADRULUI FINANCIAR 2014-2020	65.04.01	58	2.454.000	0	2.454.000	1.227.000	1.227.000	0	0
120	Programe din Fondul Social European (FSE)	65.04.01	58.02	2.454.000	0	2.454.000	1.227.000	1.227.000	0	0
121	Finantarea nationala	65.04.01	58.02.01	490.800	0	490.800	245.400	245.400	0	0
122	Finantarea externa nerambursabila	65.04.01	58.02.02	1.963.200	0	1.963.200	981.600	981.600	0	0
123	TITLU XI ALTE CHELTUIELI	65.04.01	59	7.450.000	0	7.450.000	4.000.000	3.450.000	0	0
124	Burse	65.04.01	59.01	7.450.000	0	7.450.000	4.000.000	3.450.000	0	0
125	Burse	65.04.01	59.01.00	7.450.000	0	7.450.000	4.000.000	3.450.000	0	0
126	TITLU XIII ACTIVE NEFINANCIARE (71.01 + 71.02)	65.04.01	71	3.354.430	189.490	3.543.920	3.191.700	352.220	0	0
127	Active fixe	65.04.01	71.01	3.354.430	189.490	3.543.920	3.191.700	352.220	0	0
128	Constructii	65.04.01	71.01.01	2.831.890	3.000	2.834.890	2.827.890	7.000	0	0
129	Mobilier, aparatura birotica si alte active corporale	65.04.01	71.01.03	4.200	2.000	6.200	4.200	2.000	0	0
130	Alte active fixe	65.04.01	71.01.30	518.340	184.490	702.830	359.610	343.220	0	0
131	Învățământ secundar superior	65.04.02		15.152.780	-909.010	14.243.770	8.583.810	5.080.440	507.070	72.450



Nr. Crt	Denumire Indicator	Cod Indicator		Total precedent	Influente	Total	Trimestrul I	Trimestrul II	Trimestrul III	Trimestrul IV
		Clasificatie functionala	Clasificatie economica							
132	TITLUL II BUNURI SI SERVICII	65.04.02	20	9.296.420	-720.000	8.576.420	5.879.450	2.117.450	507.070	72.450
133	Bunuri si servicii	65.04.02	20.01	6.765.170	-570.000	6.195.170	4.365.550	1.395.000	434.620	0
134	Furnituri de birou	65.04.02	20.01.01	250.000	0	250.000	160.000	70.000	20.000	0
135	Materiale pentru curatenie	65.04.02	20.01.02	330.000	0	330.000	180.000	100.000	50.000	0
136	Încalzit, Iluminat si forta motrica	65.04.02	20.01.03	3.460.000	-650.000	2.810.000	2.500.000	310.000	0	0
137	Apa, canal si salubritate	65.04.02	20.01.04	500.000	50.000	550.000	300.000	250.000	0	0
138	Carburanti si lubrifianti	65.04.02	20.01.05	123.620	0	123.620	61.000	0	62.620	0
139	Posta, telecomunicatii, radio, tv, internet	65.04.02	20.01.08	70.000	30.000	100.000	25.000	45.000	30.000	0
140	Materiale si prestari de servicii cu caracter functional	65.04.02	20.01.09	830.000	0	830.000	300.000	380.000	150.000	0
141	Alte bunuri si servicii pentru întretinere si functionare	65.04.02	20.01.30	1.201.550	0	1.201.550	839.550	240.000	122.000	0
142	Reparatii curente	65.04.02	20.02	915.000	0	915.000	300.000	615.000	0	0
143	Reparatii curente	65.04.02	20.02.00	915.000	0	915.000	300.000	615.000	0	0
144	Medicamente si materiale sanitare	65.04.02	20.04	100.000	0	100.000	100.000	0	0	0
145	Dezinfectanti	65.04.02	20.04.04	100.000	0	100.000	100.000	0	0	0
146	Bunuri de natura obiectelor de inventar	65.04.02	20.05	1.105.000	-150.000	955.000	955.000	0	0	0
147	Uniforme si echipament	65.04.02	20.05.01	5.000	0	5.000	5.000	0	0	0
148	Alte obiecte de inventar	65.04.02	20.05.30	1.100.000	-150.000	950.000	950.000	0	0	0
149	Deplasari, detasari, transferari	65.04.02	20.06	46.000	0	46.000	41.000	5.000	0	0
150	Deplasari interne, detasari, transferari	65.04.02	20.06.01	10.000	0	10.000	5.000	5.000	0	0
151	Deplasari în strainatate	65.04.02	20.06.02	36.000	0	36.000	36.000	0	0	0
152	Pregatire profesionala	65.04.02	20.13	450	0	450	450	0	0	0
153	Pregatire profesionala	65.04.02	20.13.00	450	0	450	450	0	0	0
154	Protectia muncii	65.04.02	20.14	40.000	0	40.000	20.000	20.000	0	0
155	Protectia muncii	65.04.02	20.14.00	40.000	0	40.000	20.000	20.000	0	0



Nr. Crt	Denumire Indicator	Cod Indicator		Total precedent	Influente	Total	Trimestrul I	Trimestrul II	Trimestrul III	Trimestrul IV
		Clasificatie functionala	Clasificatie economica							
156	Alte cheltuieli	65.04.02	20.30	324.800	0	324.800	97.450	82.450	72.450	72.450
157	Chirii	65.04.02	20.30.04	289.800	0	289.800	72.450	72.450	72.450	72.450
158	Alte cheltuieli cu bunuri si servicii	65.04.02	20.30.30	35.000	0	35.000	25.000	10.000	0	0
159	TITLUL IX ASISTENTA SOCIALA	65.04.02	57	22.130	0	22.130	22.130	0	0	0
160	Ajutoare sociale	65.04.02	57.02	22.130	0	22.130	22.130	0	0	0
161	Ajutoare sociale in numerar	65.04.02	57.02.01	22.130	0	22.130	22.130	0	0	0
162	TITLU XI ALTE CHELTUIELI	65.04.02	59	4.000.000	0	4.000.000	2.000.000	2.000.000	0	0
163	Burse	65.04.02	59.01	4.000.000	0	4.000.000	2.000.000	2.000.000	0	0
164	Burse	65.04.02	59.01.00	4.000.000	0	4.000.000	2.000.000	2.000.000	0	0
165	TITLU XIII ACTIVE NEFINANCIARE (71.01 + 71.02)	65.04.02	71	1.834.230	-189.010	1.645.220	682.230	962.990	0	0
166	Active fixe	65.04.02	71.01	1.834.230	-189.010	1.645.220	682.230	962.990	0	0
167	Constructii	65.04.02	71.01.01	46.400	4.000	50.400	46.400	4.000	0	0
168	Mobilier, aparatura birotica si alte active corporale	65.04.02	71.01.03	0	4.000	4.000	0	4.000	0	0
169	Alte active fixe	65.04.02	71.01.30	1.787.830	-197.010	1.590.820	635.830	954.990	0	0
170	Învatamânt nedefinibil prin nivel	65.07		8.419.090	0	8.419.090	3.723.240	3.687.950	634.450	373.450
171	Învatamânt special	65.07.04		8.419.090	0	8.419.090	3.723.240	3.687.950	634.450	373.450
172	TITLUL II BUNURI SI SERVICII	65.07.04	20	2.296.000	0	2.296.000	862.500	904.500	379.000	150.000
173	Bunuri si servicii	65.07.04	20.01	999.000	0	999.000	537.000	237.000	225.000	0
174	Furnituri de birou	65.07.04	20.01.01	59.500	0	59.500	55.000	4.500	0	0
175	Materiale pentru curatenie	65.07.04	20.01.02	72.500	0	72.500	65.000	7.500	0	0
176	Încalzit, Iluminat si forta motrica	65.07.04	20.01.03	290.000	0	290.000	150.000	50.000	90.000	0
177	Apa, canal si salubritate	65.07.04	20.01.04	100.000	0	100.000	50.000	25.000	25.000	0
178	Carburanti si lubrifianti	65.07.04	20.01.05	2.000	0	2.000	2.000	0	0	0




Nr. Crt	Denumire Indicator	Cod Indicator		Total precedent	Influente	Total	Trimestrul I	Trimestrul II	Trimestrul III	Trimestrul IV
		Clasificatie functionala	Clasificatie economica							
179	Posta, telecomunicatii, radio, tv, internet	65.07.04	20.01.08	35.000	0	35.000	15.000	10.000	10.000	0
180	Materiale si prestari de servicii cu caracter functional	65.07.04	20.01.09	240.000	0	240.000	100.000	90.000	50.000	0
181	Alte bunuri si servicii pentru intretinere si functionare	65.07.04	20.01.30	200.000	0	200.000	100.000	50.000	50.000	0
182	Reparatii curente	65.07.04	20.02	492.000	0	492.000	50.000	442.000	0	0
183	Reparatii curente	65.07.04	20.02.00	492.000	0	492.000	50.000	442.000	0	0
184	Hrana	65.07.04	20.03	700.000	0	700.000	200.000	200.000	150.000	150.000
185	Hrana pentru oameni	65.07.04	20.03.01	700.000	0	700.000	200.000	200.000	150.000	150.000
186	Medicamente si materiale sanitare	65.07.04	20.04	59.000	0	59.000	53.500	3.500	2.000	0
187	Medicamente	65.07.04	20.04.01	6.000	0	6.000	2.000	2.000	2.000	0
188	Dezinfectanti	65.07.04	20.04.04	53.000	0	53.000	51.500	1.500	0	0
189	Bunuri de natura obiectelor de inventar	65.07.04	20.05	20.000	0	20.000	10.000	10.000	0	0
190	Alte obiecte de inventar	65.07.04	20.05.30	20.000	0	20.000	10.000	10.000	0	0
191	Protectia muncii	65.07.04	20.14	20.000	0	20.000	10.000	10.000	0	0
192	Protectia muncii	65.07.04	20.14.00	20.000	0	20.000	10.000	10.000	0	0
193	Alte cheltuieli	65.07.04	20.30	6.000	0	6.000	2.000	2.000	2.000	0
194	Alte cheltuieli cu bunuri si servicii	65.07.04	20.30.30	6.000	0	6.000	2.000	2.000	2.000	0
195	TITLUL IX ASISTENTA SOCIALA	65.07.04	57	1.139.800	0	1.139.800	355.450	305.450	255.450	223.450
196	Ajutoare sociale	65.07.04	57.02	1.139.800	0	1.139.800	355.450	305.450	255.450	223.450
197	Ajutoare sociale in numerar	65.07.04	57.02.01	918.000	0	918.000	300.000	250.000	200.000	168.000
198	Ajutoare sociale in natura	65.07.04	57.02.02	221.800	0	221.800	55.450	55.450	55.450	55.450
199	TITLUL X PROIECTE CU FINANTARE DIN FONDURI EXTERNE NERAMBURSABILE AFERENTE CADRULUI FINANCIAR 2014-2020	65.07.04	58	4.356.000	0	4.356.000	2.178.000	2.178.000	0	0




Nr. Crt	Denumire Indicator	Cod Indicator		Total precedent	Influente	Total	Trimestrul I	Trimestrul II	Trimestrul III	Trimestrul IV
		Clasificatie functionala	Clasificatie economica							
200	Programe din Fondul Social European (FSE)	65.07.04	58.02	4.356.000	0	4.356.000	2.178.000	2.178.000	0	0
201	Finantarea nationala	65.07.04	58.02.01	871.200	0	871.200	435.600	435.600	0	0
202	Finantarea externa nerambursabila	65.07.04	58.02.02	3.484.800	0	3.484.800	1.742.400	1.742.400	0	0
203	TITLU XI ALTE CHELTUIELI	65.07.04	59	600.000	0	600.000	300.000	300.000	0	0
204	Burse	65.07.04	59.01	600.000	0	600.000	300.000	300.000	0	0
205	Burse	65.07.04	59.01.00	600.000	0	600.000	300.000	300.000	0	0
206	TITLU XIII ACTIVE NEFINANCIARE (71.01 + 71.02)	65.07.04	71	27.290	0	27.290	27.290	0	0	0
207	Active fixe	65.07.04	71.01	27.290	0	27.290	27.290	0	0	0
208	Constructii	65.07.04	71.01.01	10.000	0	10.000	10.000	0	0	0
209	Alte active fixe	65.07.04	71.01.30	17.290	0	17.290	17.290	0	0	0

PRIMAR
DANIEL BARBU



PRESEDINTE DE SEDINTA
COSMIN CONSTANTIN BARBALAU



DIRECTOR EXECUTIV
CEZAR GEORGE CIOCLEA



*Ha 72/22 Anexa 1
 06 20 20*

**BUGETUL
 PE TITLURI DE CHELTUIELI, ARTICOLE ȘI ALINEATE, PE ANUL 2020 ȘI ESTIMĂRI PENTRU ANII 2021-2023**

- mii lei -

DENUMIREA INDICATORILOR	Cod indicator	Buget 2020							Estimari		
		PREVEDERI ANUALE		BUGET RECTIFICAT	PREVEDERI TRIMESTRIALE				2021	2022	2023
		BUGET ÎNȚĂL	INFLUENȚE		Trim I	Trim II	Trim III	Trim IV			
TOTAL CHELTUIELI (SECȚIUNEA DE FUNCȚIONARE+SECȚIUNEA DE DEZVOLTARE)		19 030 000.00	0.00	19 030 000.00	8 627 680.00	5 912 320.00	4 440 000.00	50 000.00	16 500.00	16 550.00	17 000.00
SECȚIUNEA DE FUNCȚIONARE (cod 01+79+84)		18 280 000.00	0.00	18 280 000.00	8 187 680.00	5 602 320.00	4 440 000.00	50 000.00	16 500.00	16 550.00	17 000.00
CHELTUIELI CURENTE (cod 10+20+30+40+50+51SF+55SF+57+59+65)	01	18 280 000.00	0.00	18 280 000.00	8 187 680.00	5 602 320.00	4 440 000.00	50 000.00	16 500.00	16 550.00	17 000.00
TITLUL I CHELTUIELI DE PERSONAL (cod 10.01+10.02+10.03)	10	14 080 000.00	0.00	14 080 000.00	5 145 000.00	4 505 000.00	4 400 000.00	30 000.00	16 500.00	16 550.00	17 000.00
Cheltuieli salariale în bani (cod 10.01.01+10.01.03 la 10.01.08 +10.01.10 la 10.01.16 +10.01.30)	10.01	13 760 000.00	0.00	13 760 000.00	5 030 000.00	4 405 000.00	4 300 000.00	25 000.00	16 000.00	16 010.00	16 510.00
Salarii de baza	10.01.01	13 100 000.00		13 100 000.00	4 800 000.00	4 200 000.00	4 100 000.00		14 992.00	15 000.00	15 500.00
Indemnizație de conducere	10.01.03			0.00							
Spor de vechime	10.01.04			0.00							
Sporuri pentru condiții de muncă	10.01.05	0.00		0.00	0.00	0.00	0.00	0.00	0.00	0.00	0.00
Alte sporuri	10.01.06			0.00							
Ore suplimentare	10.01.07	0.00		0.00				0.00			
Fond de premii	10.01.08	0.00		0.00				0.00			
Indemnizație de vacanță	10.01.09			0.00							
Fond pentru posturi ocupate prin cumul	10.01.10			0.00							
Fond aferent plății cu ora	10.01.11			0.00							
Indemnizații platite unor persoane din afara unității	10.01.12	5 000.00		5 000.00	5 000.00				5.00	5.00	5.00
Indemnizații de delegare	10.01.13	0.00		0.00	0.00	0.00	0.00	0.00	0.00		
Indemnizații de detașare	10.01.14			0.00							
Alocații pentru transportul la și de la locul de muncă	10.01.15			0.00							
Alocații pentru locuințe	10.01.16			0.00							
Indemnizație de hrană	10.01.17	650 000.00		650 000.00	220 000.00	205 000.00	200 000.00	25 000.00	1 000.00	1 000.00	1 000.00
Alte drepturi salariale în bani	10.01.30	5 000.00		5 000.00	5 000.00	0.00	0.00	0.00	3.00	5.00	5.00
Cheltuieli salariale în natură (cod 10.02.01 la 10.02.05+10.02.30)	10.02	0.00	0.00	0.00	0.00	0.00	0.00	0.00	0.00	0.00	0.00
Tichete de masă *)	10.02.01			0.00							
Norme de hrană	10.02.02			0.00							
Uniforme și echipament obligatoriu	10.02.03			0.00							
Locuința de serviciu folosită de salariat și familia sa	10.02.04			0.00							
Vouchere de vacanță	10.02.06	0.00		0.00		0.00					
Alte drepturi salariale în natură	10.02.30			0.00							
Contribuții (cod 10.03.01 la 10.03.06)	10.03	320 000.00	0.00	320 000.00	115 000.00	100 000.00	100 000.00	5 000.00	500.00	540.00	490.00
Contribuții de asigurări sociale de stat	10.03.01	0.00		0.00							
Contribuții de asigurări de somaj	10.03.02	0.00		0.00							
Contribuții de asigurări sociale de sănătate	10.03.03	0.00		0.00							
Contribuții de asigurări pentru accidente de muncă și boli profesionale	10.03.04	0.00		0.00							
Prime de asigurare viață plătite de angajator pentru angajați	10.03.05	0.00		0.00							
Contribuții pentru concedii și indemnizații	10.03.06	0.00		0.00							
Contribuție asiguratorie pentru muncă	10.03.07	320 000.00		320 000.00	115 000.00	100 000.00	100 000.00	5 000.00	400.00	490.00	451.00



DENUMIREA INDICATORILOR	Cod indicator	Buget 2020							Estimari		
		PREVEDERI ANUALE			PREVEDERI TRIMESTRIALE				2021	2022	2023
		BUGET INIȚIAL	INFLUENȚE	BUGET RECTIFICAT	Trim I	Trim II	Trim III	Trim IV			
NURI SI SERVICII (cod 20.01 la 20.06+20.09 la a 20.25+20.27+20.30)	20	4 050 000.00	0.00	4 050 000.00	2 992 680.00	1 057 320.00	0.00	0.00	0.00	0.00	0.00
Bunuri si servicii (cod 20.01.01 la 20.01.09+20.01.30)	20.01	3 970 000.00	0.00	3 970 000.00	2 922 680.00	1 047 320.00	0.00	0.00			
Furnituri de birou	20.01.01	130 000.00		130 000.00	130 000.00						
Materiale pentru curatenie	20.01.02	20 000.00		20 000.00	10 000.00	10 000.00					
Încalzit, iluminat si forta motrica	20.01.03	140 000.00		140 000.00	80 000.00	60 000.00					
Apa, canal si salubritate	20.01.04	10 000.00		10 000.00	10 000.00						
Carburanti si lubrifianti	20.01.05	0.00		0.00							
Piese de schimb	20.01.06	10 000.00		10 000.00	5 000.00	5 000.00					
Transport	20.01.07	50 000.00		50 000.00	30 000.00	20 000.00					
Posta, telecomunicatii, radio, tv, internet	20.01.08	1 975 000.00		1 975 000.00	1 641 000.00	334 000.00					
Materiale si prestari de servicii cu caracter functional	20.01.09	1 015 000.00	35 000.00	1 050 000.00	730 180.00	319 820.00					
Alte bunuri si servicii pentru întretinere si functionare	20.01.30	620 000.00	-35 000.00	585 000.00	286 500.00	298 500.00					
Reparatii curente	20.02	5 000.00		5 000.00	5 000.00						
Bunuri de natura obiectelor de inventar (cod 20.05.01+20.05.03+20.05.30)	20.05	10 000.00	0.00	10 000.00	10 000.00	0.00	0.00	0.00	0.00	0.00	0.00
Uniforme si echipament	20.05.01			0.00							
Lenjerie si accesorii de pat	20.05.03			0.00							
Alte obiecte de inventar	20.05.30	10 000.00		10 000.00	10 000.00						
Deplasari, detasari, transferari (cod 20.06.01+20.06.02)	20.06	0.00	0.00	0.00	0.00	0.00	0.00	0.00	0.00	0.00	0.00
Deplasari interne, detașări, transferări	20.06.01	0.00		0.00							
Deplasari în străinătate	20.06.02			0.00							
Pregatire profesionala	20.13	0.00		0.00							
Protectia muncii	20.14	15 000.00		15 000.00	10 000.00	5 000.00					
Alte cheltuieli (cod 20.30.01 la 20.30.04+20.30.06+20.30.07+20.30.09+20.30.30)	20.30	50 000.00	0.00	50 000.00	45 000.00	5 000.00	0.00	0.00	0.00	0.00	0.00
Reclama si publicitate	20.30.01	40 000.00		40 000.00	40 000.00						
Protocol si reprezentare	20.30.02			0.00							
Prime de asigurare non-viata	20.30.03	10 000.00		10 000.00	5 000.00	5 000.00					
Chirii	20.30.04			0.00							
Prestari servicii pentru transmiterea drepturilor	20.30.06			0.00							
Fondul Presedintelui/Fondul conducatorului institutiei publice	20.30.07			0.00							
Executarea silita a creantelor bugetare	20.30.09			0.00							
Alte cheltuieli cu bunuri si servicii	20.30.30	0.00		0.00							
TITLUL XI ALTE CHELTUIELI	59	150 000.00	0.00	150 000.00	50 000.00	40 000.00	40 000.00	20 000.00			
Sume aferente persoanelor cu handicap neincadrate	59.40	150 000.00		150 000.00	50 000.00	40 000.00	40 000.00	20 000.00			
SECȚIUNEA DE DEZVOLTARE (cod 51+55+56+70+79+84)		750 000.00	0.00	750 000.00	440 000.00	310 000.00	0.00	0.00	0.00	0.00	0.00
CHELTUIELI DE CAPITAL (cod 71+72+75)	70	750 000.00	0.00	750 000.00	440 000.00	310 000.00	0.00	0.00	0.00	0.00	0.00
TITLUL XIII ACTIVE NEFINANCIARE	71	750 000.00	0.00	750 000.00	440 000.00	310 000.00	0.00	0.00	0.00	0.00	0.00
Active fixe	71.01	750 000.00	0.00	750 000.00	440 000.00	310 000.00	0.00	0.00			
Construcții	71.01.01	0.00		0.00		0.00					
Mașini, echipamente si mijloace de transport	71.01.02	0.00		0.00							
Mobilie, aparatură electronică și alte active corporale	71.01.03	160 000.00		160 000.00	160 000.00						
Alte active fixe	71.01.30	590 000.00		590 000.00	280 000.00	310 000.00					

DIRECȚIA GENERALĂ
 DE IMPOZITE
 ȘI TAXE
 ALIN CLAUDIU BOBOACA

ȘEF SERVICIU FINANCIAR, CONTABILITATE, VENITURI ȘI ACHIZIȚII
 PUBLICE
 MELANIA MIHAELA PETRE

ROMANIA
 CONSILIUL LOCAL
 CLUJ-NAPOCA
 PREȘEDINTE
 DIRECTOR



administrativ - teritorială : CONSILIUL LOCAL SECTOR 4
 publică: DIRECTIA GENERALA DE EVIDENTA A PERSOANELOR SECTOR 4

11/06

Ha 72/22 06 2020 An 0786

BUGETUL
PE TITLURI DE CHELTUIELI, ARTICOLE ȘI ALINEATE, PE ANUL 2020 ȘI ESTIMĂRI PENTRU ANII 2020-2022

- mii lei -

DENUMIREA INDICATORILOR	Cod indicator	Buget 2020						Estimari		
		PREVEDERI ANUALE		PREVEDERI TRIMESTRIALE				2021	2022	2023
		TOTAL	din care credite bugetare destinate stingerii plăților restante	Trim I	Trim II	Trim III	Trim IV			
TOTAL CHELTUIELI (SECTIUNEA DE FUNCȚIONARE+SECȚIUNEA DE DEZVOLTARE)		5320.00	0.00	1763.00	1592.00	1384.00	581.00	5269	5390	5509
SECȚIUNEA DE FUNCȚIONARE (cod 01+79+85)		4320.00	0.00	1363.00	1292.00	1084.00	581.00	4244	4342	4437
CHELTUIELI CURENTE (cod 10+20+30+40+50+51SF+55SF+57+59)	01	4320.00		1363.00	1292.00	1084.00	581.00	4244	4342	4437
TITLUL I CHELTUIELI DE PERSONAL (cod 10.01+10.02+10.03)	10	3300.00	0.00	1069.00	1011.00	730.00	490.00	3229	3303	3376
Cheltuieli salariale in bani (cod 10.01.01+10.01.03 la 10.01.08 +10.01.10 la 10.01.16 +10.01.30)	10.01	3230.00	0.00	1029.00	1001.00	720.00	480.00	3157	3230	3301
Salarii de baza	10.01.01	2700.00		850.00	860.00	600.00	390.00	2768	2831	2893
Indemnizatie de conducere	10.01.03	0						0	0	0
Spor de vechime	10.01.04	0						0	0	0
Sporuri pentru conditii de munca	10.01.05	260.00		80.00	70.00	60.00	50.00	267	273	279
Alte sporuri	10.01.06	3		3.00				3	3	3
Ore suplimentare	10.01.07	0						0	0	0
Fond de premii	10.01.08	0						0	0	0
Fond pentru posturi ocupate prin cumul	10.01.10	0						0	0	0
Fond aferent platii cu ora	10.01.11	0						0	0	0
Indemnizatii platite unor persoane din afara unitatii	10.01.12	2.00		1.00	1.00			2	2	2
Indemnizatii de delegare	10.01.13	0.00						0	0	0
Indemnizatii de detasare	10.01.14	0						0	0	0
Alocatii pentru transportul la si de la locul de munca	10.01.15	0						0	0	0
Alocatii pentru locuinte	10.01.16	0						0	0	0
Indemnizatii de hrana	10.01.17	150.00		60.00	40.00	30.00	20.00	0	0	0
Alte drepturi salariale in bani	10.01.30	115.00		35.00	30.00	30.00	20.00	118	121	123
Cheltuieli salariale in natura (cod 10.02.01 la 10.02.05+10.02.30)	10.02	0		0.00	0.00	0.00	0.00	0	0	0
Tichete de masa*)	10.02.01									
Norme de hrana	10.02.02									
Uniforme si echipament obligatoriu	10.02.03									



DENUMIREA INDICATORILOR

Buget 20

Estimari

DENUMIREA INDICATORILOR	Cod indicator	Buge. 20						Estimari		
		PREVEDERI ANUALE		PREVEDERI TRIMESTRIALE				2021	2022	2023
		TOTAL	din care credite bugetare destinate stingerii plăților restante	Trim I	Trim II	Trim III	Trim IV			
Locuinta de serviciu folosita de salariat si familia sa	10.02.04									
Transportul la si de la locul de munca	10.02.05									
Tichete de vacanta	10.02.06	0								
Contributii (cod 10.03.01 la 10.03.06)	10.03	70.00		40.00	10.00	10.00	10.00	72	73	75
Contributii de asigurari sociale de stat	10.03.01	0						0	0	0
Contributii de asigurări de somaj	10.03.02	0						0	0	0
Contributii de asigurari sociale de sanatate	10.03.03	0						0	0	0
Contributii de asigurari pentru accidente de munca si boli profesionale	10.03.04	0						0	0	0
Contributii pentru concedii si indemnizatii	10.03.06	0						0	0	0
Contributii asiguratorii pentru munca	10.03.07	70.00		40	10	10	10	72	73	75
TITLUL II BUNURI SI SERVICII (cod 20.01 la 20.06+20.09 la 20.16+20.18 la 20.25+20.27+20.30)	20	990		279	266	354	91	1015	1038	1061
Bunuri si servicii (cod 20.01.01 la 20.01.09+20.01.30)	20.01	746.00		252	222	181	91	765	782	799
Furnituri de birou	20.01.01	22.00		10.00	10.00	2.00	0.00	23	23	24
Materiale pentru curatenie	20.01.02	11.00		0.00	5.00	5.00	1.00	11	12	12
Încalzit, Iluminat si forta motrica	20.01.03	140.00		50.00	40.00	30.00	20.00	144	147	150
Apa, canal si salubritate	20.01.04	10.00		4.00	3.00	3.00	0.00	10	10	11
Carburanti si lubrifianti	20.01.05	20.00		5.00	5.00	5.00	5.00	21	21	21
Piese de schimb	20.01.06	0						0	0	0
Transport	20.01.07	0						0	0	0
Posta, telecomunicatii, radio, tv, internet	20.01.08	81.00		30.00	15.00	26.00	10.00	83	85	87
Materiale si prestari de servicii cu caracter functional	20.01.09	269.00		80.00	74.00	60.00	55.00	276	282	288
Alte bunuri si servicii pentru întretinere si functionare	20.01.30	193.00		73.00	70.00	50.00	0.00	198	202	207
Reparatii curente	20.02	0.00		0.00	0.00	0.00	0.00	0	0	0
Hrana (cod 20.03.01+20.03.02)	20.03	0						0	0	0
Hrana pentru oameni	20.03.01	0						0	0	0
Hrana pentru animale	20.03.02	0						0	0	0
Medicamente si materiale sanitare (cod 20.04.01 la 20.04.04)	20.04	0						0	0	0
Medicamente	20.04.01	0						0	0	0
Materiale sanitare	20.04.02	0						0	0	0
Reactivi	20.04.03	0						0	0	0
Dezinfectanti	20.04.04	0						0	0	0
Bunuri de natura obiectelor de inventar (cod 20.05.01+20.05.03+20.05.30)	20.05	175.00		0.00	10.00	165.00	0.00	179	184	188
Uniforme si echipament	20.05.01	0						0	0	0
Lenjerie si accesorii de pat	20.05.03	0						0	0	0



DENUMIREA INDICATORILOR

DENUMIREA INDICATORILOR	Cod indicator	Buget 2020						Estimari		
		PREVEDERI ANUALE		PREVEDERI TRIMESTRIALE				2021	2022	2023
		TOTAL	din care credite bugetare destinate stingerii plăților restante	Trim I	Trim II	Trim III	Trim IV			
Alte obiecte de inventar	20.05.30	175.00		0.00	10.00	165.00		179	184	188
Deplasari, detasari, transferari (cod 20.06.01+20.06.02)	20.06	8.00		0.00	4.00	4.00	0.00	8	8	9
Deplasari interne, detașări, transferări	20.06.01	8.00		0.00	4.00	4.00	0.00	8	8	9
Deplasari în străinătate	20.06.02							0	0	0
Materiale de laborator	20.09							0	0	0
Cercetare-dezvoltare	20.10							0	0	0
Carti, publicatii si materiale documentare	20.11							0	0	0
Consultanta si expertiza	20.12	5.00		0.00	5.00	0.00	0.00	5	5	5
Pregatire profesionala	20.13	0.00		0.00	0.00	0.00	0.00	0	0	0
Protectia muncii	20.14	45.00		21.00	20.00	4.00	0.00	46	47	48
Munitie, furnituri si armament de natura activelor fixe pentru armata	20.15							0	0	0
Studii si cercetari	20.16							0	0	0
Plati pentru finantarea patrimoniului genetic al animalelor	20.18							0	0	0
Contribuții ale administratiei publice locale la realizarea unor lucrări și servicii de interes public local, în baza unor convenții sau contracte de asociere	20.19							0	0	0
Reabilitare infrastructura program inundatii pentru autoritati publice locale	20.20							0	0	0
Meteorologie	20.21							0	0	0
Finantarea actiunilor din domeniul apelor	20.22							0	0	0
Prevenirea si combaterea inundatiilor si ingheturilor	20.23							0	0	0
Comisioane si alte costuri aferente imprumuturilor (cod 20.24.01 + 20.24.02)	20.24							0	0	0
Comisioane si alte costuri aferente imprumuturilor externe	20.24.01							0	0	0
Comisioane si alte costuri aferente imprumuturilor interne	20.24.02							0	0	0
Cheltuieli judiciare si extrajudiciare derivate din actiuni in reprezentarea intereselor statului, potrivit dispozitiilor legale	20.25	1.00		1.00				1	1	1
Tichete cadou	20.27							0	0	0
Alte cheltuieli (cod 20.30.01 la 20.30.04+20.30.06+20.30.07+20.30.09+20.30.30)	20.30	10.00		5.00	5.00	0.00	0.00	10	10	11
Reclama si publicitate	20.30.01	0.00		0.00	0.00	0.00	0.00	0	0	0
Protocol si reprezentare	20.30.02	0						0	0	0
Prime de asigurare non-viata	20.30.03	10.00		5.00	5.00	0.00	0.00	10	10	11
Chirii	20.30.04	0						0	0	0
Prestari servicii pentru transmiterea drepturilor	20.30.06	0						0	0	0
Fondul Presedintelui/Fondul conducatorului institutiei publice	20.30.07	0						0	0	0



DENUMIREA INDICATORILOR

Cod
indicator

Buge. 20

Estimari

PREVEDERI ANUALE

PREVEDERI TRIMESTRIALE

TOTAL

din care credite
bugetare
destinate stingerii
plăților restante

Trim I

Trim II

Trim III

Trim IV

2021

2022

2023

Transferuri din bugetele locale pentru institutiile de asistenta sociala pentru persoanele cu handicap	51.01.15										
unor ajutoare către unitățile administrativ-teritoriale în situații de extremă dificultate	51.01.24										
Transferuri privind contribuția de asigurări sociale de sănătate pentru persoanele aflate în concediu pentru creșterea copilului	51.01.26										
Transferuri privind contribuțiile de sănătate pentru persoanele beneficiare de ajutor social	51.01.31										
Transferuri din bugetele locale pentru finanțarea unităților de asistență socială și medico-sociale	51.01.39										
Transferuri din bugetele locale pentru finanțarea cheltuielilor curente din domeniul sănătății	51.01.46										
Transferuri din bugetele locale pentru finanțarea camerelor agricole	51.01.49										
Transferuri din bugetul județului pentru clasele de învățământ special organizate în cadrul unităților de învățământ de masă	51.01.60										
claselor de învățământ de masă organizate în unitățile de învățământ special	51.01.61										
TITLUL VII ALTE TRANSFERURI (cod 55.01+ 55.02)	55 SF										
A. Transferuri interne (cod 55.01.18+ 55.01.54)	55.01										
Alte transferuri curente interne	55.01.18										
Transferuri pentru achitarea obligațiilor restante catre furnizorii de energie termica si ale centralelor de termoficare	55.01.54										
B. Transferuri curente în străinătate (către organizații internaționale) (cod 55.02.01+55.02.04)	55.02										
Contribuții și cotizații la organisme internaționale	55.02.01										
Alte transferuri curente în străinătate	55.02.04										
TITLUL IX ASISTENTA SOCIALA (cod 57.02)	57										
Ajutoare sociale (cod 57.02.01 la 57.02.04)	57.02										
Ajutoare sociale in numerar	57.02.01										
Ajutoare sociale in natura	57.02.02										
Tichete de cresa	57.02.03										
Tichete cadou acordate pentru cheltuieli sociale	57.02.04										
TITLUL XI ALTE CHELTUIELI (cod 59.01 + 59.02 + 59.08 +59.11 +59.12 +59.15 +59.17 +59.20+59.22 +59.25 +59.30+59.35)	59	30.00									
Burse	59.01										
Ajutoare pentru daune provocate de calamitățile naturale	59.02										



DENUMIREA INDICATORILOR

Cod indicator

Buget 20

Estimari

PREVEDERI ANUALE

PREVEDERI TRIMESTRIALE

TOTAL

din care credite bugetare destinate stingerii plăților restante

Trim I

Trim II

Trim III

Trim IV

2021

2022

2023

Programe pentru tineret	59.08										
Asociatii si fundatii	59.11										
Sustinerea cultelor	59.12										
Contributii la salarizarea personalului neclerical	59.15										
Despăgubiri civile	59.17										
Sume destinate finantarii programelor sportive realizate de structurile sportive de drept privat	59.20										
Actiuni cu caracter stiintific si social-cultural	59.22										
Sume aferente plății creanțelor salariale	59.25										
Programe si proiecte privind prevenirea si combaterea discriminarii	59.30										
Sume alocate pentru sprijinirea construirii de locuințe	59.35										
Sume aferente persoanelor cu handicap neincadrate	59.40	30.00		15.00	15.00						
OPERATIUNI FINANCIARE (cod 80+81)	79										
TITLUL XVI ÎMPRUMUTURI (cod 80.03+80.30)	80										
Împrumuturi pentru institutii si servicii publice sau activitati finantate integral din venituri proprii	80.03										
Alte împrumuturi	80.30										
TITLUL XVII RAMBURSARI DE CREDITE (cod 81.01+81.02)	81										
Rambursari de credite externe (cod 81.01.01+81.01.02+81.01.05+81.01.06)	81.01										
Rambursari de credite externe contractate de ordonatorii de credite	81.01.01										
Rambursari de credite externe din fondul de garantare	81.01.02										
Rambursari de credite aferente datoriei publice externe locale	81.01.05										
Diferențe de curs aferente datoriei publice externe	81.01.06										
Rambursari de credite interne (cod 81.02.01+81.02.02+81.02.05)	81.02										
Rambursari de credite interne garantate	81.02.01										
Diferențe de curs aferente datoriei publice interne	81.02.02										
Rambursari de credite aferente datoriei publice interne locale	81.02.05										
TITLUL XIX PLATI EFECTUATE IN ANII PRECEDENTI SI RECUPERATE IN ANUL CURENT(85.01)	85	X	X	X	X	X	X	X	X	X	X
Plati efectuate in anii precedenti si recuperate in anul curent (cod 85.01.01)	85.01	X	X	X	X	X	X	X	X	X	X
Plati efectuate in anii precedenti si recuperate in anul curent în secțiunea de funcționare a bugetului local	85.01.01	X	X	X	X	X	X	X	X	X	X
TITLUL XX REZERVE, EXCEDENT/DEFICIT	90										
Excedent 92.01.96	92.01										



DENUMIREA INDICATORILOR

Cod indicator

Bugete 20

Estimari

PREVEDERI ANUALE

PREVEDERI TRIMESTRIALE

TOTAL

din care credite bugetare destinate stingerii plăților restante

Trim I

Trim II

Trim III

Trim IV

2021

2022


2023

Finanțarea națională	56.17.01									
Finanțarea externă nerambursabilă	56.17.02									
Cheltuieli neeligibile	56.17.03									
Mecanismul financiar norvegian (56.18.01 la 56.18.03)	56.18									
Finanțarea națională	56.18.01									
Finanțarea externă nerambursabilă	56.18.02									
Cheltuieli neeligibile	56.18.03									
Programul de cooperare elvetiano-roman vizand reducerea disparitatilor economice si sociale in cadrul Uniunii Europene extinse (56.25.01 la 56.25.03)	56.25									
Finanțarea națională	56.25.01									
Finanțarea externă nerambursabilă	56.25.02									
Cheltuieli neeligibile	56.25.03									
Asistență tehnică pentru mecanismele financiare SEE (56.27.01 la 56.27.03)	56.27									
Finanțarea națională	56.27.01									
Finanțarea externă nerambursabilă	56.27.02									
Cheltuieli neeligibile	56.27.03									
Fondul național pentru relații bilaterale aferent mecanismelor financiare SEE (56.28.01 la 56.28.03)	56.28									
Finanțarea națională	56.28.01									
Finanțarea externă nerambursabilă	56.28.02									
Cheltuieli neeligibile	56.28.03									
CHELTUIELI DE CAPITAL (cod 71+72+75)	70	1 000.00		400.00	300.00	300.00	0.00	1025	1049	1072
TITLUL XII ACTIVE NEFINANCIARE (cod 71.01 + 71.03)	71	1 000.00		400.00	300.00	300.00	0.00	1025	1049	1072
Active fixe (cod 71.01.01 la 71.01.03+71.01.30)	71.01	1 000.00		400.00	300.00	300.00	0.00	1025	1049	1072
Construcții	71.01.01	0.00						0	0	0
Mașini, echipamente și mijloace de transport	71.01.02	0.00						0	0	0
Mobilier, aparatură birotică și alte active corporale	71.01.03	0.00						0	0	0
Alte active fixe	71.01.30	1 000.00		400.00	300.00	300.00	0.00	1025	1049	1072
Reparații capitale aferente activelor fixe	71.03									
TITLUL XIII ACTIVE FINANCIARE (cod 72.01)	72									
Active financiare (cod 72.01.01)	72.01									
Participare la capitalul social al societăților comerciale	72.01.01									
TITLUL XIV FONDUL NAȚIONAL DE DEZVOLTARE	75									
OPERATIUNI FINANCIARE (cod 81)	79									
TITLUL XVI RAMBURSARI DE CREDITE (cod 81.04)	81									



DENUMIREA INDICATORILOR	Cod indicator	Buge 20						Estimari		
		PREVEDERI ANUALE		PREVEDERI TRIMESTRIALE				2021	2022	2023
		TOTAL	din care credite bugetare destinate stingerii plăților restante	Trim I	Trim II	Trim III	Trim IV			
Rambursarea împrumuturilor contractate pentru finanțarea proiectelor cu finanțare UE	81.04									
TITLUL XVIII PLATI EFECTUATE IN ANII PRECEDENTI SI RECUPERATE IN ANUL CURENT (85.01)	85	X	X	X	X	X	X	X	X	X
Plati efectuate in anii precedenti si recuperate in anul curent (cod 85.01.02+85.01.05)	85.01	X	X	X	X	X	X	X	X	X
Plati efectuate in anii precedenti si recuperate in anul curent în secțiunea de dezvoltare a bugetului local	85.01.02	X	X	X	X	X	X	X	X	X
Plati efectuate in anii precedenti si recuperate in anul curent aferente fondurilor externe nerambursabile	85.01.05	X	X	X	X	X	X	X	X	X
TITLUL XIX REZERVE, EXCEDENT/DEFICIT	90									
Excedent (92.01.97)	92.01									
Excedentul secțiunii de dezvoltare	92.01.97									
Deficit (93.01.97)	93.01									
Deficitul secțiunii de dezvoltare	93.01.97									

ORDONATOR DE CREDITE
DIRECTOR EXECUTIV
HRYNCZUK DANIELA SILVIA



SEF SERVICIU ECONOMIC
LAMBE- STEFAN SOFICA

PRESEDINTE DE SEDINTA





Bugetul local detaliat la venituri pe capitole si subcapitole si la cheltuieli pe capitole, subcapitole, paragrafe, titluri, articole si alineate
pe anul 2020

Nr. Crt	Denumire Indicator	Cod Indicator		Total precedent	Influente	Total	Trimestrul I	Trimestrul II	Trimestrul III	Trimestrul IV
		Clasificatie functionala	Clasificatie economica							
1	Total Cheltuieli			125.578.000	0	125.578.000	47.969.830	42.414.170	33.364.000	1.830.000
2	Sanatate	66		1.866.000	0	1.866.000	640.000	586.000	567.000	73.000
3	Servicii medicale in unitati sanitare cu paturi	66.06		1.866.000	0	1.866.000	640.000	586.000	567.000	73.000
4	Unitati medico-sociale	66.06.03		1.866.000	0	1.866.000	640.000	586.000	567.000	73.000
5	TITLUL I CHELTUIELI DE PERSONAL	66.06.03	10	1.800.000	0	1.800.000	615.000	545.000	567.000	73.000
6	Cheltuieli salariale in bani	66.06.03	10.01	1.764.000	0	1.764.000	599.000	533.000	559.000	73.000
7	Salarii de baza	66.06.03	10.01.01	1.348.000	0	1.348.000	454.000	400.000	434.000	60.000
8	Sporuri pentru conditii de munca	66.06.03	10.01.05	180.000	0	180.000	58.000	55.000	56.000	11.000
9	Alte sporuri	66.06.03	10.01.06	145.000	0	145.000	49.000	48.000	48.000	0
10	Indemnizatii de hrana	66.06.03	10.01.17	66.000	0	66.000	23.000	20.000	21.000	2.000
11	Alte drepturi salariale in bani	66.06.03	10.01.30	25.000	0	25.000	15.000	10.000	0	0
12	Contributii	66.06.03	10.03	36.000	0	36.000	16.000	12.000	8.000	0
13	Contributia asiguratorie pentru munca	66.06.03	10.03.07	36.000	0	36.000	16.000	12.000	8.000	0
14	TITLUL II BUNURI SI SERVICII	66.06.03	20	66.000	0	66.000	25.000	41.000	0	0
15	Medicamente si materiale sanitare	66.06.03	20.04	66.000	0	66.000	25.000	41.000	0	0
16	Medicamente	66.06.03	20.04.01	55.000	0	55.000	22.000	33.000	0	0
17	Materiale sanitare	66.06.03	20.04.02	11.000	0	11.000	3.000	8.000	0	0
18	Asigurari si asistenta sociala	68		123.712.000	0	123.712.000	47.329.830	41.828.170	32.797.000	1.757.000
19	Asistenta acordata persoanelor in varsta	68.04		3.006.000	0	3.006.000	1.406.000	995.000	605.000	0
20	Asistenta acordata persoanelor in varsta	68.04.00		3.006.000	0	3.006.000	1.406.000	995.000	605.000	0



Nr. Crt	Denumire Indicator	Cod Indicator		Total precedent	Influente	Total	Trimestrul I	Trimestrul II	Trimestrul III	Trimestrul IV
		Clasificatie functionala	Clasificatie economica							
21	TITLUL I CHELTUIELI DE PERSONAL	68.04.00	10	2.585.000	0	2.585.000	1.035.000	945.000	605.000	0
22	Cheltuieli salariale in bani	68.04.00	10.01	2.495.000	-22.000	2.473.000	1.005.000	893.000	575.000	0
23	Salarii de baza	68.04.00	10.01.01	1.550.000	0	1.550.000	650.000	600.000	300.000	0
24	Alte sporuri	68.04.00	10.01.06	135.000	0	135.000	45.000	45.000	45.000	0
25	Indemnizatii de hrana	68.04.00	10.01.17	150.000	0	150.000	70.000	50.000	30.000	0
26	Alte drepturi salariale in bani	68.04.00	10.01.30	660.000	-22.000	638.000	240.000	198.000	200.000	0
27	Contributii	68.04.00	10.03	90.000	22.000	112.000	30.000	52.000	30.000	0
28	Contributia asiguratorie pentru munca	68.04.00	10.03.07	90.000	22.000	112.000	30.000	52.000	30.000	0
29	TITLUL II BUNURI SI SERVICII	68.04.00	20	250.000	0	250.000	200.000	50.000	0	0
30	Bunuri si servicii	68.04.00	20.01	249.000	0	249.000	199.000	50.000	0	0
31	Încalzit, Iluminat si forta motrica	68.04.00	20.01.03	190.000	0	190.000	150.000	40.000	0	0
32	Apa, canal si salubritate	68.04.00	20.01.04	40.000	0	40.000	30.000	10.000	0	0
33	Posta, telecomunicatii, radio, tv, internet	68.04.00	20.01.08	19.000	0	19.000	19.000	0	0	0
34	Medicamente si materiale sanitare	68.04.00	20.04	1.000	0	1.000	1.000	0	0	0
35	Medicamente	68.04.00	20.04.01	1.000	0	1.000	1.000	0	0	0
36	TITLU XIII ACTIVE NEFINANCIARE (71.01 + 71.02)	68.04.00	71	171.000	0	171.000	171.000	0	0	0
37	Active fixe	68.04.00	71.01	171.000	0	171.000	171.000	0	0	0
38	Alte active fixe	68.04.00	71.01.30	171.000	0	171.000	171.000	0	0	0
39	Asistenta sociala in caz de boli si invaliditati	68.05		48.590.000	-2.100.000	46.490.000	15.400.000	14.740.000	15.600.000	750.000
40	Asistenta sociala in caz de invaliditate	68.05.02		48.590.000	-2.100.000	46.490.000	15.400.000	14.740.000	15.600.000	750.000
41	TITLUL I CHELTUIELI DE PERSONAL	68.05.02	10	14.290.000	0	14.290.000	4.900.000	4.340.000	4.300.000	750.000
42	Cheltuieli salariale in bani	68.05.02	10.01	13.920.000	0	13.920.000	4.770.000	4.220.000	4.180.000	750.000
43	Salarii de baza	68.05.02	10.01.01	11.450.000	0	11.450.000	3.900.000	3.400.000	3.400.000	750.000
44	Indemnizatii de hrana	68.05.02	10.01.17	1.510.000	0	1.510.000	550.000	500.000	460.000	0



Nr. Crt	Denumire Indicator	Cod Indicator		Total precedent	Influente	Total	Trimestrul I	Trimestrul II	Trimestrul III	Trimestrul IV
		Clasificatie functionala	Clasificatie economica							
45	Alte drepturi salariale in bani	68.05.02	10.01.30	960.000	0	960.000	320.000	320.000	320.000	0
46	Contributii	68.05.02	10.03	370.000	0	370.000	130.000	120.000	120.000	0
47	Contributia asiguratorie pentru munca	68.05.02	10.03.07	370.000	0	370.000	130.000	120.000	120.000	0
48	TITLUL IX ASISTENTA SOCIALA	68.05.02	57	34.300.000	-2.100.000	32.200.000	10.500.000	10.400.000	11.300.000	0
49	Ajutoare sociale	68.05.02	57.02	34.300.000	-2.100.000	32.200.000	10.500.000	10.400.000	11.300.000	0
50	Ajutoare sociale in numerar	68.05.02	57.02.01	34.300.000	-2.100.000	32.200.000	10.500.000	10.400.000	11.300.000	0
51	Asistenta sociala pentru familie si copii	68.06		26.307.660	635.000	26.942.660	12.446.660	9.296.000	5.200.000	0
52	Asistenta sociala pentru familie si copii	68.06.00		26.307.660	635.000	26.942.660	12.446.660	9.296.000	5.200.000	0
53	TITLUL I CHELTUIELI DE PERSONAL	68.06.00	10	21.895.000	0	21.895.000	9.430.000	8.030.000	4.435.000	0
54	Cheltuieli salariale in bani	68.06.00	10.01	21.245.000	0	21.245.000	9.180.000	7.830.000	4.235.000	0
55	Salarii de baza	68.06.00	10.01.01	13.955.000	0	13.955.000	6.150.000	5.500.000	2.305.000	0
56	Alte sporuri	68.06.00	10.01.06	390.000	0	390.000	130.000	130.000	130.000	0
57	Indemnizatii de hrana	68.06.00	10.01.17	1.500.000	0	1.500.000	600.000	500.000	400.000	0
58	Alte drepturi salariale in bani	68.06.00	10.01.30	5.400.000	0	5.400.000	2.300.000	1.700.000	1.400.000	0
59	Contributii	68.06.00	10.03	650.000	0	650.000	250.000	200.000	200.000	0
60	Contributia asiguratorie pentru munca	68.06.00	10.03.07	650.000	0	650.000	250.000	200.000	200.000	0
61	TITLUL II BUNURI SI SERVICII	68.06.00	20	3.758.060	635.000	4.393.060	2.723.060	975.000	695.000	0
62	Bunuri si servicii	68.06.00	20.01	1.479.300	565.000	2.044.300	963.300	516.000	565.000	0
63	Încalzit, Iluminat si forta motrica	68.06.00	20.01.03	434.000	65.000	499.000	350.000	84.000	65.000	0
64	Apa, canal si salubritate	68.06.00	20.01.04	40.000	0	40.000	20.000	20.000	0	0
65	Alte bunuri si servicii pentru întretinere si functionare	68.06.00	20.01.30	1.005.300	500.000	1.505.300	593.300	412.000	500.000	0
66	Reparatii curente	68.06.00	20.02	587.000	0	587.000	587.000	0	0	0
67	Reparatii curente	68.06.00	20.02.00	587.000	0	587.000	587.000	0	0	0
68	Hrana	68.06.00	20.03	1.069.000	-60.000	1.009.000	550.000	459.000	0	0
69	Hrana pentru oameni	68.06.00	20.03.01	1.069.000	-60.000	1.009.000	550.000	459.000	0	0



Nr. Crt	Denumire Indicator	Cod Indicator		Total precedent	Influente	Total	Trimestrul I	Trimestrul II	Trimestrul III	Trimestrul IV
		Clasificatie functionala	Clasificatie economica							
70	Medicamente si materiale sanitare	68.06.00	20.04	65.000	0	65.000	65.000	0	0	0
71	Medicamente	68.06.00	20.04.01	15.000	0	15.000	15.000	0	0	0
72	Materiale sanitare	68.06.00	20.04.02	50.000	0	50.000	50.000	0	0	0
73	Bunuri de natura obiectelor de inventar	68.06.00	20.05	555.760	130.000	685.760	555.760	0	130.000	0
74	Alte obiecte de inventar	68.06.00	20.05.30	555.760	130.000	685.760	555.760	0	130.000	0
75	Alte cheltuieli	68.06.00	20.30	2.000	0	2.000	2.000	0	0	0
76	Alte cheltuieli cu bunuri si servicii	68.06.00	20.30.30	2.000	0	2.000	2.000	0	0	0
77	TITLUL X PROIECTE CU FINANTARE DIN FONDURI EXTERNE NERAMBURSABILE AFERENTE CADRULUI FINANCIAR 2014-2020	68.06.00	58	601.000	0	601.000	240.000	291.000	70.000	0
78	Programe din Fondul Social European (FSE)	68.06.00	58.02	601.000	0	601.000	240.000	291.000	70.000	0
79	Finantarea nationala	68.06.00	58.02.01	136.580	0	136.580	40.000	91.000	5.580	0
80	Finantarea externa nerambursabila	68.06.00	58.02.02	464.420	0	464.420	200.000	200.000	64.420	0
81	TITLU XIII ACTIVE NEFINANCIARE (71.01 + 71.02)	68.06.00	71	53.600	0	53.600	53.600	0	0	0
82	Active fixe	68.06.00	71.01	53.600	0	53.600	53.600	0	0	0
83	Masini, echipamente si mijloace de transport	68.06.00	71.01.02	3.600	0	3.600	3.600	0	0	0
84	Alte active fixe	68.06.00	71.01.30	50.000	0	50.000	50.000	0	0	0
85	Crese	68.11		15.557.300	-178.000	15.379.300	5.679.300	5.475.000	4.225.000	0
86	Crese	68.11.00		15.557.300	-178.000	15.379.300	5.679.300	5.475.000	4.225.000	0
87	TITLUL I CHELTUIELI DE PERSONAL	68.11.00	10	13.030.000	0	13.030.000	4.560.000	4.310.000	4.160.000	0
88	Cheltuieli salariale in bani	68.11.00	10.01	12.510.000	0	12.510.000	4.360.000	4.150.000	4.000.000	0
89	Salarii de baza	68.11.00	10.01.01	8.700.000	0	8.700.000	2.900.000	2.900.000	2.900.000	0
90	Indemnizatii de hrana	68.11.00	10.01.17	1.500.000	0	1.500.000	500.000	500.000	500.000	0
91	Alte drepturi salariale in bani	68.11.00	10.01.30	2.310.000	0	2.310.000	960.000	750.000	600.000	0



Nr. Crt	Denumire Indicator	Cod Indicator		Total precedent	Influente	Total	Trimestrul I	Trimestrul II	Trimestrul III	Trimestrul IV
		Clasificatie functionala	Clasificatie economica							
92	Contributii	68.11.00	10.03	520.000	0	520.000	200.000	160.000	160.000	0
93	Contributia asiguratorie pentru munca	68.11.00	10.03.07	520.000	0	520.000	200.000	160.000	160.000	0
94	TITLUL II BUNURI SI SERVICII	68.11.00	20	2.515.100	-178.000	2.337.100	1.107.100	1.165.000	65.000	0
95	Bunuri si servicii	68.11.00	20.01	502.000	65.000	567.000	332.000	170.000	65.000	0
96	Încalzit, Iluminat si forta motrica	68.11.00	20.01.03	438.000	65.000	503.000	300.000	138.000	65.000	0
97	Apa, canal si salubritate	68.11.00	20.01.04	60.000	0	60.000	30.000	30.000	0	0
98	Alte bunuri si servicii pentru intretinere si functionare	68.11.00	20.01.30	4.000	0	4.000	2.000	2.000	0	0
99	Reparatii curente	68.11.00	20.02	673.000	-173.000	500.000	0	500.000	0	0
100	Reparatii curente	68.11.00	20.02.00	673.000	-173.000	500.000	0	500.000	0	0
101	Hrana	68.11.00	20.03	1.331.000	-70.000	1.261.000	766.000	495.000	0	0
102	Hrana pentru oameni	68.11.00	20.03.01	1.331.000	-70.000	1.261.000	766.000	495.000	0	0
103	Bunuri de natura obiectelor de inventar	68.11.00	20.05	9.100	0	9.100	9.100	0	0	0
104	Alte obiecte de inventar	68.11.00	20.05.30	9.100	0	9.100	9.100	0	0	0
105	TITLU XIII ACTIVE NEFINANCIARE (71.01 + 71.02)	68.11.00	71	12.200	0	12.200	12.200	0	0	0
106	Active fixe	68.11.00	71.01	12.200	0	12.200	12.200	0	0	0
107	Masini, echipamente si mijloace de transport	68.11.00	71.01.02	12.200	0	12.200	12.200	0	0	0
108	Unitati de asistenta medico-sociale	68.12		2.891.000	0	2.891.000	988.000	981.000	922.000	0
109	Unitati de asistenta medico-sociale	68.12.00		2.891.000	0	2.891.000	988.000	981.000	922.000	0
110	TITLUL I CHELTUIELI DE PERSONAL	68.12.00	10	2.100.000	0	2.100.000	764.000	760.000	576.000	0
111	Cheltuieli salariale in bani	68.12.00	10.01	2.053.000	0	2.053.000	745.000	743.000	565.000	0
112	Salarii de baza	68.12.00	10.01.01	1.502.000	0	1.502.000	545.000	540.000	417.000	0
113	Sporuri pentru conditii de munca	68.12.00	10.01.05	158.000	0	158.000	57.000	56.000	45.000	0
114	Alte sporuri	68.12.00	10.01.06	213.000	0	213.000	74.000	81.000	58.000	0



Nr. Crt	Denumire Indicator	Cod Indicator		Total precedent	Influente	Total	Trimestrul I	Trimestrul II	Trimestrul III	Trimestrul IV
		Clasificatie functionala	Clasificatie economica							
115	Indemnizatii de hrana	68.12.00	10.01.17	140.000	0	140.000	49.000	51.000	40.000	0
116	Alte drepturi salariale in bani	68.12.00	10.01.30	40.000	0	40.000	20.000	15.000	5.000	0
117	Contributii	68.12.00	10.03	47.000	0	47.000	19.000	17.000	11.000	0
118	Contributia asiguratorie pentru munca	68.12.00	10.03.07	47.000	0	47.000	19.000	17.000	11.000	0
119	TITLUL II BUNURI SI SERVICII	68.12.00	20	528.000	0	528.000	224.000	221.000	83.000	0
120	Bunuri si servicii	68.12.00	20.01	283.000	0	283.000	100.000	100.000	83.000	0
121	Alte bunuri si servicii pentru intretinere si functionare	68.12.00	20.01.30	283.000	0	283.000	100.000	100.000	83.000	0
122	Hrana	68.12.00	20.03	243.000	0	243.000	122.000	121.000	0	0
123	Hrana pentru oameni	68.12.00	20.03.01	243.000	0	243.000	122.000	121.000	0	0
124	Alte cheltuieli	68.12.00	20.30	2.000	0	2.000	2.000	0	0	0
125	Alte cheltuieli cu bunuri si servicii	68.12.00	20.30.30	2.000	0	2.000	2.000	0	0	0
126	TITLU XIII ACTIVE NEFINANCIARE (71.01 + 71.02)	68.12.00	71	263.000	0	263.000	0	0	263.000	0
127	Active fixe	68.12.00	71.01	263.000	0	263.000	0	0	263.000	0
128	Constructii	68.12.00	71.01.01	120.000	0	120.000	0	0	120.000	0
129	Masini, echipamente si mijloace de transport	68.12.00	71.01.02	143.000	0	143.000	0	0	143.000	0
130	Prevenirea excluderii sociale	68.15		3.150.000	800.000	3.950.000	1.000.000	1.700.000	1.250.000	0
131	Ajutor social	68.15.01		3.150.000	800.000	3.950.000	1.000.000	1.700.000	1.250.000	0
132	TITLUL IX ASISTENTA SOCIALA	68.15.01	57	3.150.000	800.000	3.950.000	1.000.000	1.700.000	1.250.000	0
133	Ajutoare sociale	68.15.01	57.02	3.150.000	800.000	3.950.000	1.000.000	1.700.000	1.250.000	0
134	Ajutoare sociale in numerar	68.15.01	57.02.01	3.150.000	800.000	3.950.000	1.000.000	1.700.000	1.250.000	0
135	Alte cheltuieli in domeniul asigurarilor si asistentei sociale	68.50		24.210.040	843.000	25.053.040	10.409.870	8.641.170	4.995.000	1.007.000
136	Alte cheltuieli in domeniul asistentei sociale	68.50.50		24.210.040	843.000	25.053.040	10.409.870	8.641.170	4.995.000	1.007.000
137	TITLUL I CHELTUIELI DE PERSONAL	68.50.50	10	15.795.000	-250.000	15.545.000	5.510.000	5.490.000	3.650.000	895.000



Nr. Crt	Denumire Indicator	Cod Indicator		Total precedent	Influente	Total	Trimestrul I	Trimestrul II	Trimestrul III	Trimestrul IV
		Clasificatie functionala	Clasificatie economica							
138	Cheltuieli salariale in bani	68.50.50	10.01	15.385.000	-250.000	15.135.000	5.330.000	5.360.000	3.550.000	895.000
139	Salarii de baza	68.50.50	10.01.01	11.440.000	0	11.440.000	4.100.000	4.300.000	2.700.000	340.000
140	Alte sporuri	68.50.50	10.01.06	130.000	0	130.000	50.000	40.000	20.000	20.000
141	Indemnizatii platite unor persoane din afara unitatii	68.50.50	10.01.12	240.000	0	240.000	80.000	80.000	40.000	40.000
142	Indemnizatii de hrana	68.50.50	10.01.17	800.000	0	800.000	350.000	250.000	100.000	100.000
143	Alte drepturi salariale in bani	68.50.50	10.01.30	2.775.000	-250.000	2.525.000	750.000	690.000	690.000	395.000
144	Contributii	68.50.50	10.03	410.000	0	410.000	180.000	130.000	100.000	0
145	Contributia asiguratorie pentru munca	68.50.50	10.03.07	410.000	0	410.000	180.000	130.000	100.000	0
146	TITLUL II BUNURI SI SERVICII	68.50.50	20	6.814.010	1.093.000	7.907.010	3.914.840	2.899.170	1.093.000	0
147	Bunuri si servicii	68.50.50	20.01	6.419.170	650.000	7.069.170	3.597.000	2.822.170	650.000	0
148	Furnituri de birou	68.50.50	20.01.01	60.000	25.000	85.000	50.000	10.000	25.000	0
149	Materiale pentru curatenie	68.50.50	20.01.02	195.000	60.000	255.000	175.000	20.000	60.000	0
150	Încalzit, Iluminat si forta motrica	68.50.50	20.01.03	190.000	25.000	215.000	110.000	80.000	25.000	0
151	Apa, canal si salubritate	68.50.50	20.01.04	40.000	0	40.000	30.000	10.000	0	0
152	Carburanti si lubrifianti	68.50.50	20.01.05	40.000	20.000	60.000	0	40.000	20.000	0
153	Piese de schimb	68.50.50	20.01.06	5.000	50.000	55.000	5.000	0	50.000	0
154	Posta, telecomunicatii, radio, tv, internet	68.50.50	20.01.08	484.400	0	484.400	187.000	297.400	0	0
155	Materiale si prestari de servicii cu caracter functional	68.50.50	20.01.09	445.770	0	445.770	150.000	295.770	0	0
156	Alte bunuri si servicii pentru întretinere si functionare	68.50.50	20.01.30	4.959.000	470.000	5.429.000	2.890.000	2.069.000	470.000	0
157	Reparatii curente	68.50.50	20.02	9.100	273.000	282.100	9.100	0	273.000	0
158	Reparatii curente	68.50.50	20.02.00	9.100	273.000	282.100	9.100	0	273.000	0
159	Hrana	68.50.50	20.03	99.900	0	99.900	74.900	25.000	0	0
160	Hrana pentru oameni	68.50.50	20.03.01	99.900	0	99.900	74.900	25.000	0	0
161	Medicamente si materiale sanitare	68.50.50	20.04	2.000	0	2.000	2.000	0	0	0
162	Medicamente	68.50.50	20.04.01	1.000	0	1.000	1.000	0	0	0
163	Materiale sanitare	68.50.50	20.04.02	1.000	0	1.000	1.000	0	0	0




Nr. Crt	Denumire Indicator	Cod Indicator		Total precedent	Influente	Total	Trimestrul I	Trimestrul II	Trimestrul III	Trimestrul IV
		Clasificatie functionala	Clasificatie economica							
164	Bunuri de natura obiectelor de inventar	68.50.50	20.05	94.090	20.000	114.090	92.090	2.000	20.000	0
165	Alte obiecte de inventar	68.50.50	20.05.30	94.090	20.000	114.090	92.090	2.000	20.000	0
166	Deplasari, detasari, transferari	68.50.50	20.06	3.750	0	3.750	2.750	1.000	0	0
167	Deplasari interne, detasari, transferari	68.50.50	20.06.01	3.750	0	3.750	2.750	1.000	0	0
168	Pregatire profesionala	68.50.50	20.13	10.000	0	10.000	10.000	0	0	0
169	Pregatire profesionala	68.50.50	20.13.00	10.000	0	10.000	10.000	0	0	0
170	Cheltuieli judiciare si extrajudiciare derivate din actiuni in reprezentarea intereselor statului, potrivit dispozitiilor legale	68.50.50	20.25	27.000	0	27.000	27.000	0	0	0
171	Cheltuieli judiciare si extrajudiciare derivate din actiuni in reprezentarea intereselor statului, potrivit dispozitiilor legale	68.50.50	20.25.00	27.000	0	27.000	27.000	0	0	0
172	Alte cheltuieli	68.50.50	20.30	149.000	150.000	299.000	100.000	49.000	150.000	0
173	Alte cheltuieli cu bunuri si servicii	68.50.50	20.30.30	149.000	150.000	299.000	100.000	49.000	150.000	0
174	TITLU XI ALTE CHELTUIELI	68.50.50	59	1.000.000	0	1.000.000	384.000	252.000	252.000	112.000
175	Sume aferente persoanelor cu handicap neincadrate	68.50.50	59.40	1.000.000	0	1.000.000	384.000	252.000	252.000	112.000
176	Sume aferente persoanelor cu handicap neincadrate	68.50.50	59.40.00	1.000.000	0	1.000.000	384.000	252.000	252.000	112.000
177	TITLU XIII ACTIVE NEFINANCIARE (71.01 + 71.02)	68.50.50	71	601.030	0	601.030	601.030	0	0	0
178	Active fixe	68.50.50	71.01	601.030	0	601.030	601.030	0	0	0
179	Masini, echipamente si mijloace de transport	68.50.50	71.01.02	548.030	0	548.030	548.030	0	0	0




Nr. Crt	Denumire Indicator	Cod Indicator		Total precedent	Influente	Total	Trimestrul I	Trimestrul II	Trimestrul III	Trimestrul IV
		Clasificatie functionala	Clasificatie economica							
180	Alte active fixe	68.50.50	71.01.30	53.000	0	53.000	53.000	0	0	0

/PRIMAR
DANIEL BARBALAU



PRESEDINTE DE SEDINTA
COSMIN CONSTANTIN BARBALAU



DIRECTOR EXECUTIV
CEZAR GEORGE CIOCLEA



HCU 72/20.06.2021

Denumirea indicatorilor	Simbol	Buget initial	din care credite destinate stingerii platilor restante	Influenta	Buget rectificat	trimestrial				Estimari		
						1	2	3	4	2021	2022	2023
TOTAL CHELTUIELI (FUNCTIONARE+DEZVOLTARE)		120.821.000	0	0	120.821.000	46.341.830	40.847.170	31.875.000	1.757.000	0	0	0
SECTIUNEA DE FUNCTIONARE		119.382.170	0	0	119.382.170	45.264.000	40.556.170	31.805.000	1.757.000	0	0	0
Total cheltuieli		119.382.170	0	0	119.382.170	45.264.000	40.556.170	31.805.000	1.757.000	0	0	0
CHELTUIELI CURENTE	01	119.382.170	0	0	119.382.170	45.264.000	40.556.170	31.805.000	1.757.000	0	0	0
TITLUL I CHELTUIELI DE PERSONAL	10	67.595.000	0	-250.000	67.345.000	25.435.000	23.115.000	17.150.000	1.645.000	0	0	0
Cheltuieli salariale in bani	10.01	65.555.000	0	-272.000	65.283.000	24.645.000	22.453.000	16.540.000	1.645.000	x	x	x
Salarii de baza	10.01.01	47.095.000	0	0	47.095.000	17.700.000	16.700.000	11.605.000	1.090.000	x	x	x
Alte sporuri	10.01.06	655.000	0	0	655.000	225.000	215.000	195.000	20.000	x	x	x
Indemnizatii platite unor persoane din afara unitatii	10.01.12	240.000	0	0	240.000	80.000	80.000	40.000	40.000	x	x	x
Indemnizatie de hrana	10.01.17	5.460.000	0	0	5.460.000	2.070.000	1.800.000	1.490.000	100.000	x	x	x
Alte drepturi salariale in bani	10.01.30	12.105.000	0	-272.000	11.833.000	4.570.000	3.658.000	3.210.000	395.000	x	x	x
Contributii	10.03	2.040.000	0	22.000	2.062.000	790.000	662.000	610.000	0	x	x	x
Contributia asiguratorie pentru munca	10.03.07	2.040.000	0	22.000	2.062.000	790.000	662.000	610.000	0	x	x	x
TITLUL II BUNURI SI SERVICII	20	13.337.170	0	1.550.000	14.887.170	7.945.000	5.089.170	1.853.000	0	0	0	0
Bunuri si servicii	20.01	8.649.470	0	1.280.000	9.929.470	5.091.300	3.558.170	1.280.000	0	x	x	x
Furnituri de birou	20.01.01	60.000	0	25.000	85.000	50.000	10.000	25.000	0	x	x	x
Materiale pentru curatenie	20.01.02	195.000	0	60.000	255.000	175.000	20.000	60.000	0	x	x	x
Incalzit, iluminat si forta motrica	20.01.03	1.252.000	0	155.000	1.407.000	910.000	342.000	155.000	0	x	x	x
Apa, canal si salubritate	20.01.04	180.000	0	0	180.000	110.000	70.000	0	0	x	x	x
Carburanti si lubrifianti	20.01.05	40.000	0	20.000	60.000	0	40.000	20.000	0	x	x	x
Piese de schimb	20.01.06	5.000	0	50.000	55.000	5.000	0	50.000	0	x	x	x
Posta, telecomunicatii, radio, tv, internet	20.01.08	503.400	0	0	503.400	206.000	297.400	0	0	x	x	x
Materiale si prestari de servicii cu caracter functional	20.01.09	445.770	0	0	445.770	150.000	295.770	0	0	x	x	x
Alte bunuri si servicii pentru intretinere si functionare	20.01.30	5.968.300	0	970.000	6.938.300	3.485.300	2.483.000	970.000	0	x	x	x
Reparatii curente	20.02	1.269.100	0	100.000	1.369.100	596.100	500.000	273.000	0	x	x	x
Hrana	20.03	2.499.900	0	-130.000	2.369.900	1.390.900	979.000	0	0	x	x	x
Hrana pentru oameni	20.03.01	2.499.900	0	-130.000	2.369.900	1.390.900	979.000	0	0	x	x	x
Medicamente si materiale sanitare	20.04	68.000	0	0	68.000	68.000	0	0	0	x	x	x
Medicamente	20.04.01	17.000	0	0	17.000	17.000	0	0	0	x	x	x





Denumirea indicatorilor	Simbol	Buget initial	din care credite destinate stingerii platilor restante	Influenta	Buget rectificat	Trimestrial				Estimari		
						1	2	3	4	2021	2022	2023
Materiale sanitare	20.04.02	51.000	0	0	51.000	51.000	0	0	0	x	x	x
Bunuri de natura obiectelor de inventar	20.05	658.950	0	150.000	808.950	656.950	2.000	150.000	0	x	x	x
Alte obiecte de inventar	20.05.30	658.950	0	150.000	808.950	656.950	2.000	150.000	0	x	x	x
Deplasari, detasari, transferari	20.06	3.750	0	0	3.750	2.750	1.000	0	0	x	x	x
Deplasari interne, detasari, transferari	20.06.01	3.750	0	0	3.750	2.750	1.000	0	0	x	x	x
Pregatire profesionala	20.13	10.000	0	0	10.000	10.000	0	0	0	x	x	x
Cheltuieli judiciare si extrajudiciare derivate din actiuni in reprezentarea intereselor statului, potrivit dispozitiilor legale	20.25	27.000	0	0	27.000	27.000	0	0	0	x	x	x
Alte cheltuieli	20.30	151.000	0	150.000	301.000	102.000	49.000	150.000	0	x	x	x
alte cheltuieli cu bunuri si servicii	20.30.30	151.000	0	150.000	301.000	102.000	49.000	150.000	0	x	x	x
TITLUL IX ASISTENTA SOCIALA	57	37.450.000	0	-1.300.000	36.150.000	11.500.000	12.100.000	12.550.000	0	0	0	0
Ajutoare sociale	57.02	37.450.000	0	-1.300.000	36.150.000	11.500.000	12.100.000	12.550.000	0	x	x	x
Ajutoare sociale in numerar	57.02.01	37.450.000	0	-1.300.000	36.150.000	11.500.000	12.100.000	12.550.000	0	x	x	x
TITLUL XI ALTE CHELTUIELI	59	1.000.000	0	0	1.000.000	384.000	252.000	252.000	112.000	0	0	0
Sume aferente persoanelor cu handicap neincadrate	59.40	1.000.000	0	0	1.000.000	384.000	252.000	252.000	112.000	x	x	x
SECTIUNEA DE DEZVOLTARE		1.438.830	0	0	1.438.830	1.077.830	291.000	70.000	0	0	0	0
Total cheltuieli		1.438.830	0	0	1.438.830	1.077.830	291.000	70.000	0	0	0	0
CHELTUIELI CURENTE	01	601.000	0	0	601.000	240.000	291.000	70.000	0	0	0	0
TITLUL X Proiecte cu finantare din fonduri externe nerambursabile aferente cadrului financiar 2014-2020	58	601.000	0	0	601.000	240.000	291.000	70.000	0	0	0	0
Programe din Fondul Social European (FSE)	58.02	601.000	0	0	601.000	240.000	291.000	70.000	0	x	x	x
Finantarea nationala	58.02.01	136.580	0	0	136.580	40.000	91.000	5.580	0	x	x	x
Finantarea externa nerambursabila	58.02.02	464.420	0	0	464.420	200.000	200.000	64.420	0	x	x	x
CHELTUIELI DE CAPITAL	70	837.830	0	0	837.830	837.830	0	0	0	0	0	0
TITLUL XIII ACTIVE NEFINANCIARE	71	837.830	0	0	837.830	837.830	0	0	0	0	0	0
Active fixe	71.01	837.830	0	0	837.830	837.830	0	0	0	x	x	x
Masini, echipamente si mijloace de transport	71.01.02	563.830	0	0	563.830	563.830	0	0	0	x	x	x
Alte active fixe	71.01.30	274.000	0	0	274.000	274.000	0	0	0	x	x	x

Contabil

CONTABI

DIRECTOR ECONOMIC
VIORICA BOSTITA



BUGETUL PE ANUL 2020

72

Denumirea indicatorilor	Clasificatia	Buget initial	Din care credite bugetare destinate stingerii platilor restante	Influenta +/-	Buget rectificat	Trimestriul I	Trimestriul II	Trimestriul III	Trimestriul IV
TOTAL CHELTUIELI		3.006,00	0,00	0,00	3.006,00	1.406,00	995,00	605,00	0,00
SECTIUNEA DE FUNCTIONARE		2.835,00	0,00	0,00	2.835,00	1.235,00	995,00	605,00	0,00
Total cheltuieli		2.835,00	0,00	0,00	2.835,00	1.235,00	995,00	605,00	0,00
CHELTUIELI CURENTE	01	2.835,00	0,00	0,00	2.835,00	1.235,00	995,00	605,00	0,00
TITLUL I CHELTUIELI DE PERSONAL	10	2.585,00	0,00	0,00	2.585,00	1.235,00	995,00	605,00	0,00
Cheltuieli salariale in bani	10.01	2.495,00	0,00	-22,00	2.473,00	1.005,00	893,00	605,00	0,00
Salarii de baza	10.01.01	1.550,00	0,00	0,00	1.550,00	650,00	600,00	300,00	0,00
Alte sporuri	10.01.06	135,00	0,00	0,00	135,00	45,00	45,00	45,00	0,00
Indemnizatie de hrana	10.01.17	150,00	0,00	0,00	150,00	70,00	50,00	30,00	0,00
Alte drepturi salariale in bani	10.01.30	660,00	0,00	-22,00	638,00	240,00	198,00	200,00	0,00
Contributii	10.03	90,00	0,00	22,00	112,00	30,00	52,00	30,00	0,00
Contributia asiguratorie pentru munca	10.03.07	90,00	0,00	22,00	112,00	30,00	52,00	30,00	0,00
TITLUL II BUNURI SI SERVICII	20	250,00	0,00	0,00	250,00	200,00	50,00	0,00	0,00
Bunuri si servicii	20.01	249,00	0,00	0,00	249,00	199,00	50,00	0,00	0,00
Incalzit, iluminat si forta motrica	20.01.03	190,00	0,00	0,00	190,00	150,00	40,00	0,00	0,00
Apa, canal si salubritate	20.01.04	40,00	0,00	0,00	40,00	30,00	10,00	0,00	0,00
Posta, telecomunicatii, radio, tv, internet	20.01.08	19,00	0,00	0,00	19,00	19,00	0,00	0,00	0,00
Medicamente si materiale sanitare	20.04	1,00	0,00	0,00	1,00	1,00	0,00	0,00	0,00
Medicamente	20.04.01	1,00	0,00	0,00	1,00	1,00	0,00	0,00	0,00
SECTIUNEA DE DEZVOLTARE		171,00	0,00	0,00	171,00	171,00	0,00	0,00	0,00
Total cheltuieli		171,00	0,00	0,00	171,00	171,00	0,00	0,00	0,00
CHELTUIELI DE CAPITAL	70	171,00	0,00	0,00	171,00	171,00	0,00	0,00	0,00
TITLUL XIII ACTIVE NEFINANCIARE	71	171,00	0,00	0,00	171,00	171,00	0,00	0,00	0,00
Active fixe	71.01	171,00	0,00	0,00	171,00	171,00	0,00	0,00	0,00
Alte active fixe	71.01.30	171,00	0,00	0,00	171,00	171,00	0,00	0,00	0,00

DIRECTOR ECONOMIC
VIOREL BOȘTÎNĂ



SERV. BUGET




BUGETUL PE ANUL 2020

73

Denumirea indicatorilor	Clasificatia	Buget initial	Din care credite bugetare destinate stingerii platilor restante	Influenta +/-	Buget rectificat	Trimestriul I	Trimestriul II	Trimestriul III	Trimestriul IV
TOTAL CHELTUIELI		48.590,00	0,00	-2.100,00	46.490,00	15.400,00	14.740,00	15.600,00	750,00
SECTIUNEA DE FUNCTIONARE		48.590,00	0,00	-2.100,00	46.490,00	15.400,00	14.740,00	15.600,00	750,00
Total cheltuieli		48.590,00	0,00	-2.100,00	46.490,00	15.400,00	14.740,00	15.600,00	750,00
CHELTUIELI CURENTE	01	48.590,00	0,00	-2.100,00	46.490,00	15.400,00	14.740,00	15.600,00	750,00
TITLUL I CHELTUIELI DE PERSONAL	10	14.290,00	0,00	0,00	14.290,00	4.900,00	4.340,00	4.300,00	750,00
Cheltuieli salariale in bani	10.01	13.920,00	0,00	0,00	13.920,00	4.770,00	4.220,00	4.180,00	750,00
Salarii de baza	10.01.01	11.450,00	0,00	0,00	11.450,00	3.900,00	3.400,00	3.400,00	750,00
Indemnizatie de hrana	10.01.17	1.510,00	0,00	0,00	1.510,00	550,00	500,00	460,00	0,00
Alte drepturi salariale in bani	10.01.30	960,00	0,00	0,00	960,00	320,00	320,00	320,00	0,00
Contributii	10.03	370,00	0,00	0,00	370,00	130,00	120,00	120,00	0,00
Contributia asiguratorie pentru munca	10.03.07	370,00	0,00	0,00	370,00	130,00	120,00	120,00	0,00
TITLUL IX ASISTENTA SOCIALA	57	34.300,00	0,00	-2.100,00	32.200,00	10.500,00	10.400,00	11.300,00	0,00
Ajutoare sociale	57.02	34.300,00	0,00	-2.100,00	32.200,00	10.500,00	10.400,00	11.300,00	0,00
Ajutoare sociale in numerar	57.02.01	34.300,00	0,00	-2.100,00	32.200,00	10.500,00	10.400,00	11.300,00	0,00

DIRECTOR ECONOMIC
VIOREL BOSTINA

DIRECTOR GENERAL
PELMUS DRAGOS VASILE



SEF SERVICIU BUGET
CORINA MITREA



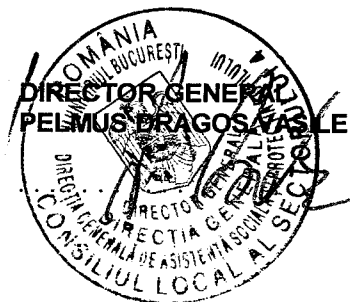
BUGETUL PE ANUL 2020

74.

Denumirea indicatorilor	Clasificatia	Buget initial	Din care credite bugetare destinate stingerii platilor restante	Influenta +/-	Buget rectificat	Trimestriul I	Trimestriul II	Trimestriul III	Trimestriul IV
TOTAL CHELTUIELI		26.307,66	0,00	635,00	26.942,66	12.446,66	9.296,00	5.200,00	0,00
SECTIUNEA DE FUNCTIONARE		25.653,06	0,00	635,00	26.288,06	12.153,06	9.005,00	5.130,00	0,00
Total cheltuieli		25.653,06	0,00	635,00	26.288,06	12.153,06	9.005,00	5.130,00	0,00
CHELTUIELI CURENTE	01	25.653,06	0,00	635,00	26.288,06	12.153,06	9.005,00	5.130,00	0,00
TITLUL I CHELTUIELI DE PERSONAL	10	21.895,00	0,00	0,00	21.895,00	9.430,00	8.030,00	4.435,00	0,00
Cheltuieli salariale in bani	10.01	21.245,00	0,00	0,00	21.245,00	9.180,00	7.830,00	4.235,00	0,00
Salarii de baza	10.01.01	13.955,00	0,00	0,00	13.955,00	6.150,00	5.500,00	2.305,00	0,00
Alte sporuri	10.01.06	390,00	0,00	0,00	390,00	130,00	130,00	130,00	0,00
Indemnizatie de hrana	10.01.17	1.500,00	0,00	0,00	1.500,00	600,00	500,00	400,00	0,00
Alte drepturi salariale in bani	10.01.30	5.400,00	0,00	0,00	5.400,00	2.300,00	1.700,00	1.400,00	0,00
Contributii	10.03	650,00	0,00	0,00	650,00	250,00	200,00	200,00	0,00
Contributia asiguratorie pentru munca	10.03.07	650,00	0,00	0,00	650,00	250,00	200,00	200,00	0,00
TITLUL II BUNURI SI SERVICII	20	3.758,06	0,00	635,00	4.393,06	2.723,06	975,00	695,00	0,00
Bunuri si servicii	20.01	1.479,30	0,00	565,00	2.044,30	963,30	516,00	565,00	0,00
Incalzit, iluminat si forta motrica	20.01.03	434,00	0,00	65,00	499,00	350,00	84,00	65,00	0,00
Apa, canal si salubritate	20.01.04	40,00	0,00	0,00	40,00	20,00	20,00	0,00	0,00
Alte bunuri si servicii pentru intretinere si reparatii curente	20.01.30	1.005,30	0,00	500,00	1.505,30	593,30	412,00	500,00	0,00
Hrana	20.03	1.069,00	0,00	-60,00	1.009,00	550,00	459,00	0,00	0,00
Hrana pentru oameni	20.03.01	1.069,00	0,00	-60,00	1.009,00	550,00	459,00	0,00	0,00
Medicamente si materiale sanitare	20.04	65,00	0,00	0,00	65,00	65,00	0,00	0,00	0,00
Medicamente	20.04.01	15,00	0,00	0,00	15,00	15,00	0,00	0,00	0,00
Materiale sanitare	20.04.02	50,00	0,00	0,00	50,00	50,00	0,00	0,00	0,00
Bunuri de natura obiectelor de inventar	20.05	555,76	0,00	130,00	685,76	555,76	0,00	130,00	0,00
Alte obiecte de inventar	20.05.30	555,76	0,00	130,00	685,76	555,76	0,00	130,00	0,00
Alte cheltuieli	20.30	2,00	0,00	0,00	2,00	2,00	0,00	0,00	0,00
alte cheltuieli cu bunuri si servicii	20.30.30	2,00	0,00	0,00	2,00	2,00	0,00	0,00	0,00
SECTIUNEA DE DEZVOLTARE		654,60	0,00	0,00	654,60	293,60	291,00	70,00	0,00
Total cheltuieli		654,60	0,00	0,00	654,60	293,60	291,00	70,00	0,00



Denumirea indicatorilor	Clasificatia	Buget initial	Din care credite bugetare destinate stingerii platilor restante	Influenta +/-	Buget rectificat	Trimestriul I	Trimestriul II	Trimestriul III	Trimestriul IV
CHELTUIELI CURENTE	01	601,00	0,00	0,00	601,00	240,00	291,00	70,00	0,00
TITLUL X Proiecte cu finantare din fonduri	58	601,00	0,00	0,00	601,00	240,00	291,00	70,00	0,00
Programe din Fondul Social European	58.02	601,00	0,00	0,00	601,00	240,00	291,00	70,00	0,00
Finantarea nationala	58.02.01	136,58	0,00	0,00	136,58	40,00	91,00	5,58	0,00
Finantarea externa nerambursabila	58.02.02	464,42	0,00	0,00	464,42	200,00	200,00	64,42	0,00
CHELTUIELI DE CAPITAL	70	53,60	0,00	0,00	53,60	53,60	0,00	0,00	0,00
TITLUL XIII ACTIVE NEFINANCIARE	71	53,60	0,00	0,00	53,60	53,60	0,00	0,00	0,00
Active fixe	71.01	53,60	0,00	0,00	53,60	53,60	0,00	0,00	0,00
Masini, echipamente si mijloace de transport	71.01.02	3,60	0,00	0,00	3,60	3,60	0,00	0,00	0,00
Alte active fixe	71.01.30	50,00	0,00	0,00	50,00	50,00	0,00	0,00	0,00



DIRECTOR ECONOMIC
VIOREL BOSTINA

SEF SERVICIU BUGET
CORINA MITREA



BUGETUL PE ANUL 2020

7.5.

Denumirea indicatorilor	Clasificatia	Buget initial	Din care credite bugetare destinate stingerii platilor restante	Influenta +/-	Buget rectificat	Trimestriul I	Trimestriul II	Trimestriul III	Trimestriul IV
TOTAL CHELTUIELI		15.557,30	0,00	-178,00	15.379,30	5.679,30	5.475,00	4.225,00	0,00
SECTIUNEA DE FUNCTIONARE		15.545,10	0,00	-178,00	15.367,10	5.667,10	5.475,00	4.225,00	0,00
Total cheltuieli		15.545,10	0,00	-178,00	15.367,10	5.667,10	5.475,00	4.225,00	0,00
CHELTUIELI CURENTE	01	15.545,10	0,00	-178,00	15.367,10	5.667,10	5.475,00	4.225,00	0,00
TITLUL I CHELTUIELI DE PERSONAL	10	13.030,00	0,00	0,00	13.030,00	4.560,00	4.310,00	4.160,00	0,00
Cheltuieli salariale in bani	10.01	12.510,00	0,00	0,00	12.510,00	4.360,00	4.150,00	4.000,00	0,00
Salarii de baza	10.01.01	8.700,00	0,00	0,00	8.700,00	2.900,00	2.900,00	2.900,00	0,00
Indemnizatie de hrana	10.01.17	1.500,00	0,00	0,00	1.500,00	500,00	500,00	500,00	0,00
Alte drepturi salariale in bani	10.01.30	2.310,00	0,00	0,00	2.310,00	960,00	750,00	600,00	0,00
Contributii	10.03	520,00	0,00	0,00	520,00	200,00	160,00	160,00	0,00
Contributia asiguratorie pentru munca	10.03.07	520,00	0,00	0,00	520,00	200,00	160,00	160,00	0,00
TITLUL II BUNURI SI SERVICII	20	2.515,10	0,00	-178,00	2.337,10	1.107,10	1.165,00	65,00	0,00
Bunuri si servicii	20.01	502,00	0,00	65,00	567,00	332,00	170,00	65,00	0,00
Incalzit, iluminat si forta motrica	20.01.03	438,00	0,00	65,00	503,00	300,00	138,00	65,00	0,00
Apa, canal si salubritate	20.01.04	60,00	0,00	0,00	60,00	30,00	30,00	0,00	0,00
Alte bunuri si servicii pentru intretinere si reparatii curente	20.01.30	4,00	0,00	0,00	4,00	2,00	2,00	0,00	0,00
Hrana	20.03	1.331,00	0,00	-70,00	1.261,00	766,00	495,00	0,00	0,00
Hrana pentru oameni	20.03.01	1.331,00	0,00	-70,00	1.261,00	766,00	495,00	0,00	0,00
Bunuri de natura obiectelor de inventar	20.05	9,10	0,00	0,00	9,10	9,10	0,00	0,00	0,00
Alte obiecte de inventar	20.05.30	9,10	0,00	0,00	9,10	9,10	0,00	0,00	0,00
SECTIUNEA DE DEZVOLTARE		12,20	0,00	0,00	12,20	12,20	0,00	0,00	0,00
Total cheltuieli		12,20	0,00	0,00	12,20	12,20	0,00	0,00	0,00
CHELTUIELI DE CAPITAL	70	12,20	0,00	0,00	12,20	12,20	0,00	0,00	0,00
TITLUL XIII ACTIVE NEFINANCIARE	71	12,20	0,00	0,00	12,20	12,20	0,00	0,00	0,00
Active fixe	71.01	12,20	0,00	0,00	12,20	12,20	0,00	0,00	0,00
Masini, echipamente si mijloace de transport	71.01.02	12,20	0,00	0,00	12,20	12,20	0,00	0,00	0,00

DIRECTOR ECONOMIC
VIOREL BOȘTÎNĂ

DIRECTOR GENERAL
ALEXANDRU


SEAV BUGET



BUGETUL PE ANUL 2020

7-6

Denumirea indicatorilor	Clasificatia	Buget initial	Din care credite bugetare destinate stingerii platilor restante	Influenta +/-	Buget rectificat	Trimestriul I	Trimestriul II	Trimestriul III	Trimestriul IV
TOTAL CHELTUIELI		3.150,00	0,00	800,00	3.950,00				
SECTIUNEA DE FUNCTIONARE		3.150,00	0,00	800,00	3.950,00	1.000,00	1.700,00	1.250,00	0,00
Total cheltuieli		3.150,00	0,00	800,00	3.950,00	1.000,00	1.700,00	1.250,00	0,00
CHELTUIELI CURENTE	01	3.150,00	0,00	800,00	3.950,00	1.000,00	1.700,00	1.250,00	0,00
TITLUL IX ASISTENTA SOCIALA	57	3.150,00	0,00	800,00	3.950,00	1.000,00	1.700,00	1.250,00	0,00
Ajutoare sociale	57.02	3.150,00	0,00	800,00	3.950,00	1.000,00	1.700,00	1.250,00	0,00
Ajutoare sociale in numerar	57.02.01	3.150,00	0,00	800,00	3.950,00	1.000,00	1.700,00	1.250,00	0,00



DIRECTOR ECONOMIC
VIOREL BOSTINA

SEF SERVICIU BUGET
CORINA MITREA




BUGETUL PE ANUL 2020

7.7.

Denumirea indicatorilor	Clasificatia	Buget initial	Din care credite bugetare destinate stingerii platilor restante	Influenta +/-	Buget rectificat	Trimestriul I	Trimestriul II	Trimestriul III	Trimestriul IV
TOTAL CHELTUIELI		24.210,04	0,00	843,00	25.053,04	10.409,87	8.641,17	4.995,00	1.007,00
SECTIUNEA DE FUNCTIONARE		23.609,01	0,00	843,00	24.452,01	9.808,84	8.641,17	4.995,00	1.007,00
Total cheltuieli		23.609,01	0,00	843,00	24.452,01	9.808,84	8.641,17	4.995,00	1.007,00
CHELTUIELI CURENTE	01	23.609,01	0,00	843,00	24.452,01	9.808,84	8.641,17	4.995,00	1.007,00
TITLUL I CHELTUIELI DE PERSONAL	10	15.795,00	0,00	-250,00	15.545,00	5.510,00	5.490,00	3.650,00	895,00
Cheltuieli salariale in bani	10.01	15.385,00	0,00	-250,00	15.135,00	5.330,00	5.360,00	3.550,00	895,00
Salarii de baza	10.01.01	11.440,00	0,00	0,00	11.440,00	4.100,00	4.300,00	2.700,00	340,00
Alte sporuri	10.01.06	130,00	0,00	0,00	130,00	50,00	40,00	20,00	20,00
Indemnizatii platite unor persoane din afara	10.01.12	240,00	0,00	0,00	240,00	80,00	80,00	40,00	40,00
Indemnizatie de hrana	10.01.17	800,00	0,00	0,00	800,00	350,00	250,00	100,00	100,00
Alte drepturi salariale in bani	10.01.30	2.775,00	0,00	-250,00	2.525,00	750,00	690,00	690,00	395,00
Contributii	10.03	410,00	0,00	0,00	410,00	180,00	130,00	100,00	0,00
Contributia asiguratorie pentru munca	10.03.07	410,00	0,00	0,00	410,00	180,00	130,00	100,00	0,00
TITLUL II BUNURI SI SERVICII	20	6.814,01	0,00	1.093,00	7.907,01	3.914,84	2.899,17	1.093,00	0,00
Bunuri si servicii	20.01	6.419,17	0,00	650,00	7.069,17	3.597,00	2.822,17	650,00	0,00
Furnituri de birou	20.01.01	60,00	0,00	25,00	85,00	50,00	10,00	25,00	0,00
Materiale pentru curatenie	20.01.02	195,00	0,00	60,00	255,00	175,00	20,00	60,00	0,00
Incalzit, iluminat si forta motrica	20.01.03	190,00	0,00	25,00	215,00	110,00	80,00	25,00	0,00
Apa, canal si salubritate	20.01.04	40,00	0,00	0,00	40,00	30,00	10,00	0,00	0,00
Carburanti si lubrifianti	20.01.05	40,00	0,00	20,00	60,00	0,00	40,00	20,00	0,00
Piese de schimb	20.01.06	5,00	0,00	50,00	55,00	5,00	0,00	50,00	0,00
Posta, telecomunicatii, radio, tv, internet	20.01.08	484,40	0,00	0,00	484,40	187,00	297,40	0,00	0,00
Materiale si prestari de servicii cu caracter	20.01.09	445,77	0,00	0,00	445,77	150,00	295,77	0,00	0,00
Alte bunuri si servicii pentru intretinere si	20.01.30	4.959,00	0,00	470,00	5.429,00	2.890,00	2.069,00	470,00	0,00
Reparatii curente	20.02	9,10	0,00	273,00	282,10	9,10	0,00	273,00	0,00
Hrana	20.03	99,90	0,00	0,00	99,90	74,90	25,00	0,00	0,00
Hrana pentru oameni	20.03.01	99,90	0,00	0,00	99,90	74,90	25,00	0,00	0,00
Medicamente si materiale sanitare	20.04	2,00	0,00	0,00	2,00	2,00	0,00	0,00	0,00
Medicamente	20.04.01	1,00	0,00	0,00	1,00	1,00	0,00	0,00	0,00



Denumirea indicatorilor	Clasificatia	Buget initial	Din care credite bugetare destinate stingerii platilor restante	Influenta +/-	Buget rectificat	Trimestriul I	Trimestriul II	Trimestriul III	Trimestriul IV
Materiale sanitare	20.04.02	1,00	0,00	0,00	1,00	1,00	0,00	0,00	0,00
Bunuri de natura obiectelor de inventar	20.05	94,09	0,00	20,00	114,09	92,09	2,00	20,00	0,00
Alte obiecte de inventar	20.05.30	94,09	0,00	20,00	114,09	92,09	2,00	20,00	0,00
Deplasari, detasari, transferari	20.06	3,75	0,00	0,00	3,75	2,75	1,00	0,00	0,00
Deplasari interne, detasari, transferari	20.06.01	3,75	0,00	0,00	3,75	2,75	1,00	0,00	0,00
Pregatire profesionala	20.13	10,00	0,00	0,00	10,00	10,00	0,00	0,00	0,00
Cheltuieli judiciare si extrajudiciare derivate din	20.25	27,00	0,00	0,00	27,00	27,00	0,00	0,00	0,00
Alte cheltuieli	20.30	149,00	0,00	150,00	299,00	100,00	49,00	150,00	0,00
alte cheltuieli cu bunuri si servicii	20.30.30	149,00	0,00	150,00	299,00	100,00	49,00	150,00	0,00
TITLUL XI ALTE CHELTUIELI	59	1.000,00	0,00	0,00	1.000,00	384,00	252,00	252,00	112,00
Sume aferente persoanelor cu handicap	59.40	1.000,00	0,00	0,00	1.000,00	384,00	252,00	252,00	112,00
SECTIUNEA DE DEZVOLTARE		601,03	0,00	0,00	601,03	601,03	0,00	0,00	0,00
Total cheltuieli		601,03	0,00	0,00	601,03	601,03	0,00	0,00	0,00
CHELTUIELI DE CAPITAL	70	601,03	0,00	0,00	601,03	601,03	0,00	0,00	0,00
TITLUL XIII ACTIVE NEFINANCIARE	71	601,03	0,00	0,00	601,03	601,03	0,00	0,00	0,00
Active fixe	71.01	601,03	0,00	0,00	601,03	601,03	0,00	0,00	0,00
Masini, echipamente si mijloace de transport	71.01.02	548,03	0,00	0,00	548,03	548,03	0,00	0,00	0,00
Alte active fixe	71.01.30	53,00	0,00	0,00	53,00	53,00	0,00	0,00	0,00



DIRECTOR ECONOMIC
VIOREL BOSTINA

SEF SERVICIU BUGET
CORINA MITREA




Pe 7/11.06.2020

Bugetul local detaliat la venituri pe capitole si subcapitole si la cheltuieli pe capitole, subcapitole paragrafe, titluri, articole si alineate
pe anul 2020


Nr. Crt	Denumire Indicator	Cod Indicator		Total precedent	Influente	Total	Trimestrul I	Trimestrul II	Trimestrul III	Trimestrul IV
		Clasificatie functionala	Clasificatie economica							
1	Total Cheltuieli			4.757.000	0	4.757.000	1.628.000	1.567.000	1.489.000	73.000
2	Sanatate	66		1.866.000	0	1.866.000	640.000	586.000	567.000	73.000
3	TITLUL I CHELTUIELI DE PERSONAL	66	10	1.800.000	0	1.800.000	615.000	545.000	567.000	73.000
4	Cheltuieli salariale in bani	66	10.01	1.764.000	0	1.764.000	599.000	533.000	559.000	73.000
5	Salarii de baza	66	10.01.01	1.348.000	0	1.348.000	454.000	400.000	434.000	60.000
6	Sporuri pentru conditii de munca	66	10.01.05	180.000	0	180.000	58.000	55.000	56.000	11.000
7	Alte sporuri	66	10.01.06	145.000	0	145.000	49.000	48.000	48.000	0
8	Indemnizatii de hrana	66	10.01.17	66.000	0	66.000	23.000	20.000	21.000	2.000
9	Alte drepturi salariale in bani	66	10.01.30	25.000	0	25.000	15.000	10.000	0	0
10	Contributii	66	10.03	36.000	0	36.000	16.000	12.000	8.000	0
11	Contributia asiguratorie pentru munca	66	10.03.07	36.000	0	36.000	16.000	12.000	8.000	0
12	TITLUL II BUNURI SI SERVICII	66	20	66.000	0	66.000	25.000	41.000	0	0
13	Medicamente si materiale sanitare	66	20.04	66.000	0	66.000	25.000	41.000	0	0
14	Medicamente	66	20.04.01	55.000	0	55.000	22.000	33.000	0	0
15	Materiale sanitare	66	20.04.02	11.000	0	11.000	3.000	8.000	0	0
16	Asigurari si asistenta sociala	68		2.891.000	0	2.891.000	988.000	981.000	922.000	0
17	TITLUL I CHELTUIELI DE PERSONAL	68	10	2.100.000	0	2.100.000	764.000	760.000	576.000	0
18	Cheltuieli salariale in bani	68	10.01	2.053.000	0	2.053.000	745.000	743.000	565.000	0
19	Salarii de baza	68	10.01.01	1.502.000	0	1.502.000	545.000	540.000	417.000	0
20	Sporuri pentru conditii de munca	68	10.01.05	158.000	0	158.000	57.000	56.000	45.000	0
21	Alte sporuri	68	10.01.06	213.000	0	213.000	74.000	81.000	58.000	0



Nr. Crt	Denumire Indicator	Cod Indicator		Total precedent	Influente	Total	Trimestrul I	Trimestrul II	Trimestrul III	Trimestrul IV
		Clasificatie functionala	Clasificatie economica							
22	Indemnizatii de hrana	68	10.01.17	140.000	0	140.000	49.000	51.000	40.000	0
23	Alte drepturi salariale in bani	68	10.01.30	40.000	0	40.000	20.000	15.000	5.000	0
24	Contributii	68	10.03	47.000	0	47.000	19.000	17.000	11.000	0
25	Contributia asiguratorie pentru munca	68	10.03.07	47.000	0	47.000	19.000	17.000	11.000	0
26	TITLUL II BUNURI SI SERVICII	68	20	528.000	0	528.000	224.000	221.000	83.000	0
27	Bunuri si servicii	68	20.01	283.000	0	283.000	100.000	100.000	83.000	0
28	Alte bunuri si servicii pentru intretinere si functionare	68	20.01.30	283.000	0	283.000	100.000	100.000	83.000	0
29	Hrana	68	20.03	243.000	0	243.000	122.000	121.000	0	0
30	Hrana pentru oameni	68	20.03.01	243.000	0	243.000	122.000	121.000	0	0
31	Alte cheltuieli	68	20.30	2.000	0	2.000	2.000	0	0	0
32	Alte cheltuieli cu bunuri si servicii	68	20.30.30	2.000	0	2.000	2.000	0	0	0
33	TITLU XIII ACTIVE NEFINANCIARE (71.01 + 71.02)	68	71	263.000	0	263.000	0	0	263.000	0
34	Active fixe	68	71.01	263.000	0	263.000	0	0	263.000	0
35	Constructii	68	71.01.01	120.000	0	120.000	0	0	120.000	0
36	Masini, echipamente si mijloace de transport	68	71.01.02	143.000	0	143.000	0	0	143.000	0



PRESEDINTE DE SEDINTA
COSMIN CONSTANTIN BARBALAU



DIRECTOR EXECUTIV
CEZAR GEORGE CIOCLEA



ECTORUL 4 AL MUNICIPIULUI BUCURESTI
ector 4, str. BD GEORGE COSBUC nr. 6 - 16
Cod fiscal: 4316422
Directia Mobilitate Urbana Sector 4

HCL nr. ...

Anexa nr. ... 8

Ha 72/24.05.2020

Bugetul local detaliat la venituri pe capitole si subcapitole si la cheltuieli pe capitole, subcapitole, paragrafe, titluri, articole si alineate pe anul 2020

Nr. Crt	Denumire Indicator	Cod Indicator		Total precedent	Influente	Total	Trimestrul I	Trimestrul II	Trimestrul III	Trimestrul IV
		Clasificatie functionala	Clasificatie economica							
1	Total Cheltuieli			9.967.000	0	9.967.000	6.076.500	2.179.800	1.710.700	0
2	Transporturi	84		9.967.000	0	9.967.000	6.076.500	2.179.800	1.710.700	0
3	Alte cheltuieli în domeniul transporturilor	84.50		9.967.000	0	9.967.000	6.076.500	2.179.800	1.710.700	0
4	Alte cheltuieli în domeniul transporturilor	84.50.00		9.967.000	0	9.967.000	6.076.500	2.179.800	1.710.700	0
5	TITLUL I CHELTUIELI DE PERSONAL	84.50.00	10	4.230.000	0	4.230.000	2.120.000	510.000	1.600.000	0
6	Cheltuieli salariale in bani	84.50.00	10.01	3.950.000	0	3.950.000	2.055.000	445.000	1.450.000	0
7	Salarii de baza	84.50.00	10.01.01	3.355.000	0	3.355.000	1.800.000	355.000	1.200.000	0
8	Sporuri pentru conditii de munca	84.50.00	10.01.05	305.000	0	305.000	160.000	45.000	100.000	0
9	Drepturi de delegare	84.50.00	10.01.13	30.000	0	30.000	5.000	5.000	20.000	0
10	Indemnizatii de hrana	84.50.00	10.01.17	210.000	0	210.000	80.000	30.000	100.000	0
11	Alte drepturi salariale in bani	84.50.00	10.01.30	50.000	0	50.000	10.000	10.000	30.000	0
12	Contributii	84.50.00	10.03	280.000	0	280.000	65.000	65.000	150.000	0
13	Contributia asiguratorie pentru munca	84.50.00	10.03.07	280.000	0	280.000	65.000	65.000	150.000	0
14	TITLUL II BUNURI SI SERVICII	84.50.00	20	3.769.700	0	3.769.700	2.456.500	1.202.500	110.700	0
15	Bunuri si servicii	84.50.00	20.01	2.270.700	0	2.270.700	1.358.500	836.500	75.700	0
16	Furnituri de birou	84.50.00	20.01.01	7.000	0	7.000	2.500	4.500	0	0
17	Materiale pentru curatenie	84.50.00	20.01.02	3.000	0	3.000	1.000	1.000	1.000	0
18	Încalzit, Iluminat si forta motrica	84.50.00	20.01.03	10.000	0	10.000	6.000	4.000	0	0
19	Apa, canal si salubritate	84.50.00	20.01.04	3.000	0	3.000	3.000	0	0	0
20	Carburanti si lubrifianti	84.50.00	20.01.05	14.000	0	14.000	14.000	0	0	0
21	Posta, telecomunicatii, radio, tv, internet	84.50.00	20.01.08	162.000	0	162.000	100.000	62.000	0	0

Directia Mobilitate Urbana Sector 4 - 02A




Nr. Crt	Denumire Indicator	Cod Indicator		Total precedent	Influente	Total	Trimestrul I	Trimestrul II	Trimestrul III	Trimestrul IV
		Clasificatie functionala	Clasificatie economica							
22	Materiale si prestari de servicii cu caracter functional	84.50.00	20.01.09	1.437.000	0	1.437.000	832.000	605.000	0	0
23	Alte bunuri si servicii pentru intretinere si functionare	84.50.00	20.01.30	634.700	0	634.700	400.000	160.000	74.700	0
24	Reparatii curente	84.50.00	20.02	7.000	0	7.000	2.000	5.000	0	0
25	Reparatii curente	84.50.00	20.02.00	7.000	0	7.000	2.000	5.000	0	0
26	Bunuri de natura obiectelor de inventar	84.50.00	20.05	250.500	0	250.500	141.000	96.500	13.000	0
27	Uniforme si echipament	84.50.00	20.05.01	6.000	0	6.000	1.000	5.000	0	0
28	Alte obiecte de inventar	84.50.00	20.05.30	244.500	0	244.500	140.000	91.500	13.000	0
29	Deplasari, detasari, transferari	84.50.00	20.06	16.000	0	16.000	16.000	0	0	0
30	Deplasari interne, detasari, transferari	84.50.00	20.06.01	2.000	0	2.000	2.000	0	0	0
31	Deplasari în strainatate	84.50.00	20.06.02	14.000	0	14.000	14.000	0	0	0
32	Consultanta si expertiza	84.50.00	20.12	180.000	0	180.000	180.000	0	0	0
33	Consultanta si expertiza	84.50.00	20.12.00	180.000	0	180.000	180.000	0	0	0
34	Pregatire profesionala	84.50.00	20.13	30.000	0	30.000	30.000	0	0	0
35	Pregatire profesionala	84.50.00	20.13.00	30.000	0	30.000	30.000	0	0	0
36	Protectia muncii	84.50.00	20.14	13.500	0	13.500	9.000	4.500	0	0
37	Protectia muncii	84.50.00	20.14.00	13.500	0	13.500	9.000	4.500	0	0
38	Alte cheltuieli	84.50.00	20.30	1.002.000	0	1.002.000	720.000	260.000	22.000	0
39	Reclama si publicitate	84.50.00	20.30.01	5.000	0	5.000	5.000	0	0	0
40	Prime de asigurare non-viata	84.50.00	20.30.03	47.000	0	47.000	15.000	10.000	22.000	0
41	Chirii	84.50.00	20.30.04	210.000	0	210.000	100.000	110.000	0	0
42	Alte cheltuieli cu bunuri si servicii	84.50.00	20.30.30	740.000	0	740.000	600.000	140.000	0	0
43	TITLU XIII ACTIVE NEFINANCIARE (71.01 + 71.02)	84.50.00	71	1.967.300	0	1.967.300	1.500.000	467.300	0	0
44	Active fixe	84.50.00	71.01	1.967.300	0	1.967.300	1.500.000	467.300	0	0
45	Masini, echipamente si mijloace de transport	84.50.00	71.01.02	1.312.000	0	1.312.000	1.096.000	216.000	0	0
46	Mobilier, aparatura birotica si alte active corporale	84.50.00	71.01.03	133.300	0	133.300	49.000	84.300	0	0




Nr. Crt	Denumire Indicator	Cod Indicator		Total precedent	Influente	Total	Trimestrul I	Trimestrul II	Trimestrul III	Trimestrul IV
		Clasificatie functionala	Clasificatie economica							
47	Alte active fixe	84.50.00	71.01.30	522.000	0	522.000	355.000	167.000	0	0

PRIMAR
DANIEL BALUTA



PRESEDINTE DE SEDINTA
COSMIN CONSTANTIN BARBALAU



DIRECTOR EXECUTIV
CEZAR GEORGE CIOCLEA

