



MUNICIPIUL BUCUREȘTI
CONSILIUL LOCAL AL SECTORULUI 4
B-dul Metalurgiei nr. 12-18, Grand Arena, etaj 1, sector 4, București
Tel. +(4)021.335.92.30 Fax. +(4)021.337.33.10

HOTĂRÂRE

**privind deblocarea și utilizarea fondului de rezerva bugetara la dispoziția Consiliului Local și
rectificarea bugetului local al Sectorului 4 al Municipiului București pentru anul 2020**

Consiliul Local al Sectorului 4,

Având în vedere Referatul de aprobare al Primarului Sectorului 4 al Municipiului București și Raportul de specialitate privind deblocarea și utilizarea fondului de rezerva bugetara la dispoziția Consiliului Local și rectificarea bugetului de venituri și cheltuieli al Consiliului Local al Sectorului 4 nr. P.8.1./ 2115 /20.03.2020 al Direcției Economice;

Văzând Avizul Comisiei nr. 1 - Comisia pentru activități economico-financiare, buget și finanțe;

În conformitate cu prevederile Legii nr. 24/2000 privind Normele de tehnică legislativă pentru elaborarea actelor normative, republicată, cu modificările și completările ulterioare;

Decretul Președintelui României nr. 195/16.03.2020 privind instituirea stării de urgență pe teritoriul României;

Ținând cont de faptul că se impune luarea unor măsuri urgente de către autoritățile locale, cu caracter excepțional, în domeniul social și economic, pentru limitarea infectării cu coronavirusul SARS-CoV-2/ COVID-19 în rândul populației, în caz contrar ar avea un impact deosebit de grav, în principal asupra dreptului la viață și, în subsidiar, asupra dreptului la sănătate al persoanelor,

Luând în considerare prevederile art.8. litera a) art.19 alin.(1) litera a), art.20 alin .(1) litera a), art.26, art.39 alin.(3), (4), (5), (6) și (8) art.45, art.46 din Legea nr.273/2006 privind finanțele publice locale modificată și completată;

Având în vedere prevederile Legii nr. 5/2020 privind bugetul de stat pe anul 2020.

În temeiul prevederilor art. 139 alin. (1) și alin. (3) lit. a), art. 166 alin. (2) lit. d), art. 196 alin.(1) lit. a) și art. 197 din OUG nr. 57/2019 privind Codul administrativ, cu modificările și completările ulterioare;

HOTĂRĂȘTE :

Art. 1. Se aproba deblocarea și utilizarea sumei de 240,00 mii lei din Fondul de Rezerva bugetara constituit în prezent;

Art. 2. Se aproba suplimentarea, deblocarea si utilizarea sumei din Fondul de Rezerva bugetara la dispozitia Consiliului Local Sector 4, in valoare de 6.250,00 mii lei;

Art. 3. Se aproba rectificarea bugetului Sectorului 4 al Municipiului Bucuresti pe anul 2020 la partea de venituri si cheltuieli astfel ca:

Bugetul local detaliat la venituri si cheltuieli pe anul 2020 in suma de **864.300,00 mii lei**, conform anexelor;

Art. 4 . Se aproba formularele, dupa cum urmeaza :

- Anexa nr. 1.; 1,1 – Bugetul local detaliat la venituri si cheltuieli pe capitole si subcapitole pe anul 2020 si estimari pentru anii 2021-2023;

- Anexa nr. 1.2; 1.2.1; 1.2.2; – Bugetul institutiilor publice si activitatilor finantate integral din venituri proprii pe anul 2020 si estimari pentru anii 2021-2023;

- Anexa nr. 1.3; 1.3.1; 1.3.2; – Buget credite interne detaliat la venituri si cheltuieli pe capitole si subcapitole pe anul 2020 si estimari pentru anii 2021-2023;

Art. 5. Se aproba bugetul local al Sectorului 4 al Municipiului Bucuresti, atat la partea de venituri, cat si la partea de cheltuieli, conform anexelor care fac parte integranta din prezenta hotarare:

- Anexa 2.	- Buget Local
- Anexa 3.	- Primăria sector 4 aparat propriu
- Anexa 4.	- Directia Administrare a Unitatilor de Invatamant
- Anexa 5. - 51.02.01.03	- D.G.I.T.L.
- Anexa 6 - 54.02.10	- Direcția Generala de Evidență a Persoanelor
- Anexa 7. - cap.68.02.	- D.G.A.S.P.C.
- Anexa 7.1 - cap.68.02.	- Asistență socială
- Anexa 7.2 - cap.68.02.04.	- Asistență acordata persoanelor in varsta
- Anexa 7.3 - cap.68.02.06.	- Copii
- Anexa 7.4 - cap.68.02.11.	- Creșe
- Anexa 7.5 - cap.68.02.50.	- Alte cheltuieli în domeniul asist. Sociale
- Anexa 7.6 - cap.66.02.	- Centrul Medico – Social Sf. Andrei
- Anexa 7.7 - cap.68.02.	- Centrul Medico – Social Sf. Andrei
- Anexa 8. - cap.84.02.50	- Directia Mobilitate Urbana

Art. 6. Se aproba Listele de investitii aferente bugetului propriu al Primăriei Sectorului 4, precum si pentru unitatile aflate in subordinea Consiliului Local sector 4, conform anexelor care fac parte integranta din prezenta hotarare :

- anexa nr. 9. „Lista de investitii a Primăriei Sectorului 4”;
- anexa nr. 10, 10.1 „Lista de investitii a Directiei Administrare a Unitatilor de Invatamant”;
- anexa nr. 11, 11.1 „Lista de investitii a Direcției Generale de Impozite si Taxe Locale”;
- anexa nr. 12, „Lista de investitii a Direcției Mobilitate Urbana”;

Art. 7. Se aprobă Lista obiectivelor de investitii multianuale aferente Primăriei Sectorului 4, precum și pentru unitățile aflate în subordinea Consiliului Local sector 4, conform anexei care face parte integrantă din prezenta hotărâre:

- anexa nr. 13, „Lista obiectivelor de investitii multianuale a Primăriei Sectorului 4”;

Art. 8. (1) Prezenta hotărâre va fi dusă la îndeplinire de Ordonatorul Principal de Credite prin Direcția Economică din Aparatul de Specialitate al Primarului Sectorului 4, precum și de către instituțiile publice din subordinea Consiliului Local Sector 4, prin ordonatorii secundari și terțiari de credite, conform competențelor legale.

(2) Direcția Administrație Publică prin Serviciul Tehnic Comunicare Acte Administrative va asigura comunicarea prezentei hotărâri entităților menționate la alin. (1), precum și Instituției Prefectului Municipiului București.

Această hotărâre a fost adoptată în ședința ordinară a Consiliului Local al sectorului 4 din data de 26.03.2020

PREȘEDINTE DE ȘEDINȚĂ,

Cosmin-Constantin BĂRBĂLĂU

**Contrasemnează
Conform Codului administrativ
Secretarul General al Sectorului 4
Diana Anca ARTENE**

Nr. 31/26.03.2020

HCL 31/26.03.2020

02A

BUGETUL PE TITLURI DE CHELTUIELI, ARTICOLE, ALINIAE, PE ANUL 2020

Nr.	Denumire indicator	Cod indicator		Total prevederi	Finantare	Total	Trimestrul I	Trimestrul II	Trimestrul III	Trimestrul IV
		Clasificatie functionala	Clasificatie economica							
1	Total Venituri			846.630.000	17.670.000	864.300.000	338.065.800	173.065.430	190.203.980	162.964.790
2	TOTAL VENITURI	00.01		0	864.300.000	864.300.000	338.065.800	173.065.430	190.203.980	162.964.790
3	VENITURI PROPRII	001		0	663.833.000	663.833.000	215.758.970	145.316.430	160.356.980	142.400.620
4	I. VENITURI CURENTE	00.02		0	725.256.000	725.256.000	230.497.970	161.995.430	174.943.980	157.818.620
5	A. VENITURI FISCALE	00.03		0	686.264.140	686.264.140	212.924.750	154.688.170	167.659.410	150.991.810
6	A1. IMPOZIT PE VENIT, PROFIT SI CASTIGURI DIN CAPITAL	00.04		0	480.433.920	480.433.920	120.433.920	120.000.000	120.000.000	120.000.000
7	A12. IMPOZIT PE VENIT, PROFIT, SI CASTIGURI DIN CAPITAL DE LA PERSOANE FIZICE	00.06		0	480.433.920	480.433.920	120.433.920	120.000.000	120.000.000	120.000.000
8	Impozit pe venit	03		920	0	920	920	0	0	0
9	Impozit pe onorariul avocatilor si notarilor publici	03.17		920	0	920	920	0	0	0
10	Impozit pe onorariul avocatilor si notarilor publici	03.17.00		920	0	920	920	0	0	0
11	Cote si sume defalcate din impozitul pe venit (se scad)	04		480.433.000	0	480.433.000	120.433.000	120.000.000	120.000.000	120.000.000
12	Cote defalcate din impozitul pe venit(se scad)	04.01		480.433.000	0	480.433.000	120.433.000	120.000.000	120.000.000	120.000.000
13	Cote defalcate din impozitul pe venit(se scad)	04.01.00		480.433.000	0	480.433.000	120.433.000	120.000.000	120.000.000	120.000.000
14	A3. IMPOZITE SI TAXE PE PROPRIETATE	00.09		0	100.273.380	100.273.380	52.955.450	11.498.480	26.250.560	9.568.890
15	Impozite si taxe pe proprietate	07		100.273.380	0	100.273.380	52.955.450	11.498.480	26.250.560	9.568.890
16	Impozit si taxa pe cladiri	07.01		81.130.670	0	81.130.670	44.649.450	8.157.560	22.282.410	6.041.250

Nr. Cr.	Denumire indicator	Cod indicator		Total precedent	Influenta	Total	Trimestrul I	Trimestrul II	Trimestrul III	Trimestrul IV
		Clasificatie functionala	Clasificatie economica							
17	Impozit pe cladiri de la persoane fizice *)	07.01.01		21.648.480	0	21.648.480	16.800.190	2.264.580	1.131.330	1.452.380
18	Impozit si taxa pe cladiri de la persoane juridice *)	07.01.02		59.482.190	0	59.482.190	27.849.260	5.892.980	21.151.080	4.588.870
19	Impozit si taxa pe teren	07.02		10.354.410	0	10.354.410	6.332.090	1.139.570	2.134.510	748.240
20	Impozit pe terenuri de la persoane fizice *)	07.02.01		4.339.690	0	4.339.690	3.314.030	515.200	202.430	308.030
21	Impozit si taxa pe teren de la persoane juridice *)	07.02.02		6.014.720	0	6.014.720	3.018.060	624.370	1.932.080	440.210
22	Taxe judiciare de timbru si alte taxe de timbru	07.03		8.211.710	0	8.211.710	1.713.990	2.128.260	1.642.240	2.727.220
23	Taxe judiciare de timbru si alte taxe de timbru	07.03.00		8.211.710	0	8.211.710	1.713.990	2.128.260	1.642.240	2.727.220
24	Alte impozite si taxe pe proprietate	07.50		576.590	0	576.590	259.920	73.090	191.400	52.180
25	Alte impozite si taxe pe proprietate	07.50.00		576.590	0	576.590	259.920	73.090	191.400	52.180
26	A4. IMPOZITE SI TAXE PE BUNURI SI SERVICII	00.10		0	99.522.810	99.522.810	35.690.060	22.413.470	20.441.300	20.977.980
27	Sume defalcate din TVA (se scad)	11		64.823.000	0	64.823.000	18.139.000	16.679.000	14.587.000	15.418.000
28	Sume defalcate din taxa pe valoarea adaugata pentru finantarea cheltuielilor descentralizate la nivelul comunelor, oraselor, municipiilor, sectoarelor si Municipiului Bucuresti (se scad)	11.02		58.418.000	0	58.418.000	16.538.000	15.078.000	12.986.000	13.816.000
29	Sume defalcate din taxa pe valoarea adaugata pentru finantarea cheltuielilor descentralizate la nivelul comunelor, oraselor, municipiilor, sectoarelor si Municipiului Bucuresti (se scad)	11.02.00		58.418.000	0	58.418.000	16.538.000	15.078.000	12.986.000	13.816.000

Nr. Cn	Denumire indicator	Cod indicator		Total prezent	defalcate	Total	Trimestrul I	Trimestrul II	Trimestrul III	Trimestrul IV
		Clasificatie functiunii	Clasificatie economica							
30	Sume defalcate din taxa pe valoarea adaugata pentru finantarea invatamântului particular sau confesional acreditat	11.09		6.405.000	0	6.405.000	1.601.000	1.601.000	1.601.000	1.602.000
31	Sume defalcate din taxa pe valoarea adaugata pentru finantarea invatamântului particular sau confesional acreditat	11.09.00		6.405.000	0	6.405.000	1.601.000	1.601.000	1.601.000	1.602.000
32	Taxe pe servicii specifice	15		507.310	0	507.310	107.540	104.360	170.330	125.080
33	Impozit pe spectacole	15.01		507.310	0	507.310	107.540	104.360	170.330	125.080
34	Impozit pe spectacole	15.01.00		507.310	0	507.310	107.540	104.360	170.330	125.080
35	Taxe pe utilizarea bunurilor, autorizarea utilizarii bunurilor sau pe desfasurarea de activitati	16		34.192.500	0	34.192.500	17.443.520	5.630.110	5.683.970	5.434.900
36	Impozit pe mijloacele de transport	16.02		27.198.260	0	27.198.260	15.258.960	4.475.720	3.663.070	3.800.510
37	Impozit pe mijloacele de transport detinute de persoane fizice *)	16.02.01		16.487.980	0	16.487.980	10.077.880	2.591.520	1.697.050	2.121.530
38	Impozit pe mijloacele de transport detinute de persoane juridice *)	16.02.02		10.710.280	0	10.710.280	5.181.080	1.884.200	1.966.020	1.678.980
39	Taxe si tarife pentru eliberarea de licente si autorizatii de functionare	16.03		6.968.330	0	6.968.330	2.180.510	1.149.640	2.012.150	1.626.030
40	Taxe si tarife pentru eliberarea de licente si autorizatii de functionare	16.03.00		6.968.330	0	6.968.330	2.180.510	1.149.640	2.012.150	1.626.030
41	Alte taxe pe utilizarea bunurilor, autorizarea utilizarii bunurilor sau pe desfasurare de activitati	16.50		25.910	0	25.910	4.050	4.750	8.750	8.360
42	Alte taxe pe utilizarea bunurilor, autorizarea utilizarii bunurilor sau pe desfasurare de activitati	16.50.00		25.910	0	25.910	4.050	4.750	8.750	8.360

C/C1	Denumire indicator	Cadrul de referinta		Total precedent	Inchisura	Total	Trimestrul I	Trimestrul II	Trimestrul III	Trimestrul IV
		Clasificarea in functia de activitate	Clasificarea in functia de activitate							
43	A6. ALTE IMPOZITE SI TAXE FISCALE	00.11		0	6.034.030	6.034.030	3.845.320	776.220	967.550	444.940
44	Alte impozite si taxe fiscale	18		6.034.030	0	6.034.030	3.845.320	776.220	967.550	444.940
45	Alte impozite si taxe	18.50		6.034.030	0	6.034.030	3.845.320	776.220	967.550	444.940
46	Alte impozite si taxe	18.50.00		6.034.030	0	6.034.030	3.845.320	776.220	967.550	444.940
47	C. VENITURI NEFISCALE	00.12		0	38.991.860	38.991.860	17.573.220	7.307.260	7.284.570	6.826.810
48	C1. VENITURI DIN PROPRIETATE	00.13		0	3.206.330	3.206.330	593.970	254.960	1.557.330	800.070
49	Venituri din proprietate	30		3.016.080	0	3.016.080	494.610	211.400	1.510.000	800.070
50	Venituri din concesiuni si inchirieri *)	30.05		3.016.080	0	3.016.080	494.610	211.400	1.510.000	800.070
51	Alte venituri din concesiuni si inchirieri de catre institutiile publice	30.05.30		3.016.080	0	3.016.080	494.610	211.400	1.510.000	800.070
52	Venituri din dobanzi	31		190.250	0	190.250	99.360	43.560	47.330	0
53	Alte venituri din dobanzi	31.03		190.250	0	190.250	99.360	43.560	47.330	0
54	Alte venituri din dobanzi	31.03.00		190.250	0	190.250	99.360	43.560	47.330	0
55	C2. VANZARI DE BUNURI SI SERVICII	00.14		0	35.785.530	35.785.530	16.979.250	7.052.300	5.727.240	6.026.740
56	Venituri din prestari de servicii si alte activitati	33		2.088.140	0	2.088.140	478.020	588.880	485.920	535.320
57	Venituri din prestari de servicii	33.08		284.420	0	284.420	70.910	73.520	78.510	61.480
58	Venituri din prestari de servicii	33.08.00		284.420	0	284.420	70.910	73.520	78.510	61.480
59	Contributia parintilor sau sustinatorilor legali pentru intretinerea copiilor in crese	33.10		1.708.960	0	1.708.960	383.460	491.610	360.090	473.800
60	Contributia parintilor sau sustinatorilor legali pentru intretinerea copiilor in crese	33.10.00		1.708.960	0	1.708.960	383.460	491.610	360.090	473.800
61	Contributia de intretinere a persoanelor asistate	33.13		94.510	0	94.510	23.630	23.620	47.260	0
62	Contributia de intretinere a persoanelor asistate	33.13.00		94.510	0	94.510	23.630	23.620	47.260	0

Nr. Cr.	Denumire Indicator	Cod Indicator		Total precedent	Influente	Total	Trimestrul I	Trimestrul II	Trimestrul III	Trimestrul IV
		Clasificatie functionala	Clasificatie economica							
63	Venituri din recuperarea cheltuielilor de judecata, imputatii si despagubiri	33.28		250	0	250	20	130	60	40
64	Venituri din recuperarea cheltuielilor de judecata, imputatii si despagubiri	33.28.00		250	0	250	20	130	60	40
65	Venituri din taxe administrative, eliberari permise	34		26.450	0	26.450	5.820	6.650	7.380	6.600
66	Taxe extrajudiciare de timbru	34.02		26.450	0	26.450	5.820	6.650	7.380	6.600
67	Taxe extrajudiciare de timbru	34.02.00		26.450	0	26.450	5.820	6.650	7.380	6.600
68	Amenzi, penalitati si confiscari	35		14.294.690	0	14.294.690	3.109.200	3.611.280	3.419.850	4.154.360
69	Venituri din amenzi si alte sanctiuni aplicate potrivit dispozitiilor legale	35.01		14.264.980	0	14.264.980	3.109.050	3.611.280	3.419.850	4.124.800
70	Venituri din amenzi si alte sanctiuni aplicate de catre alte institutii de specialitate	35.01.02		14.264.980	0	14.264.980	3.109.050	3.611.280	3.419.850	4.124.800
71	Penalitati pentru nedepunerea sau depunerea cu intirziere declaratiei de impozite si taxe	35.02		150	0	150	150	0	0	0
72	Penalitati pentru nedepunerea sau depunerea cu intirziere declaratiei de impozite si taxe	35.02.00		150	0	150	150	0	0	0
73	Incasari din valorificarea bunurilor confiscate, abandonate si alte sume constatate odata cu confiscarea potrivit legii	35.03		29.560	0	29.560	0	0	0	29.560
74	Incasari din valorificarea bunurilor confiscate, abandonate si alte sume constatate odata cu confiscarea potrivit legii	35.03.01		29.560	0	29.560	0	0	0	29.560
75	Diverse venituri	36		19.376.250	0	19.376.250	13.386.210	2.845.490	1.814.090	1.330.460
76	Venituri din aplicarea prescriptiei extinctive	36.01		39.250	0	39.250	19.340	7.330	10.200	2.380

Nr. crt.	Denumire indicator	Cod indicator		Total prezent	Influente	Total	Trimestrul I	Trimestrul II	Trimestrul III	Trimestrul IV
		Clasificatie functionala	Clasificatie economica							
77	Venituri din aplicarea prescriptiei extinctive	36.01.01		39.250	0	39.250	19.340	7.330	10.200	2.380
78	Taxe speciale	36.06		19.172.620	0	19.172.620	13.305.250	2.807.740	1.769.100	1.290.530
79	Taxe speciale	36.06.00		19.172.620	0	19.172.620	13.305.250	2.807.740	1.769.100	1.290.530
80	Venituri din recuperarea cheltuielilor efectuate în cursul procesului de executare silita	36.14		124.590	0	124.590	58.950	24.000	19.090	22.550
81	Venituri din recuperarea cheltuielilor efectuate în cursul procesului de executare silita	36.14.00		124.590	0	124.590	58.950	24.000	19.090	22.550
82	Alte venituri	36.50		39.790	0	39.790	2.670	6.420	15.700	15.000
83	Alte venituri	36.50.00		39.790	0	39.790	2.670	6.420	15.700	15.000
84	Transferuri voluntare, altele decat subventiile	37		0	0	0	0	0	0	0
85	Varsaminte din sectiunea de functionare pentru finantarea sectiunii de dezvoltare a bugetului local	37.03		-160.000.000	0	-160.000.000	-60.000.000	-50.000.000	-50.000.000	0
86	Varsaminte din sectiunea de functionare pentru finantarea sectiunii de dezvoltare a bugetului local	37.03.00		-160.000.000	0	-160.000.000	-60.000.000	-50.000.000	-50.000.000	0
87	Varsaminte din sectiunea de functionare	37.04		160.000.000	0	160.000.000	60.000.000	50.000.000	50.000.000	0
88	Varsaminte din sectiunea de functionare	37.04.00		160.000.000	0	160.000.000	60.000.000	50.000.000	50.000.000	0
89	II. VENITURI DIN CAPITAL	00.15		0	3.400.000	3.400.000	3.400.000	0	0	0
90	Venituri din valorificarea unor bunuri	39		3.400.000	0	3.400.000	3.400.000	0	0	0
91	Venituri din valorificarea unor bunuri ale institutiilor publice	39.01		3.400.000	0	3.400.000	3.400.000	0	0	0
92	Venituri din valorificarea unor bunuri ale institutiilor publice	39.01.00		3.400.000	0	3.400.000	3.400.000	0	0	0
93	III. OPERATIUNI FINANCIARE	00.16		0	2.306.830	2.306.830	2.306.830	0	0	0


Sectorul 4 Al Municipiului Bucuresti - 02A

Nr. C.	Denumire indicator	Cod indicator		Total precedent	Influent	Total	Trimestrul I	Trimestrul II	Trimestrul III	Trimestrul IV
		Categoria functionala	Categoria economica							
94	Incasari din rambursarea imprumuturilor acordate	40		2.306.830	0	2.306.830	2.306.830	0	0	0
95	Sume din excedentul bugetului local utilizate pentru finantarea cheltuielilor sectiunii de dezvoltare *)	40.14		2.306.830	0	2.306.830	2.306.830	0	0	0
96	Sume din excedentul bugetului local utilizate pentru finantarea cheltuielilor sectiunii de dezvoltare *)	40.14.00		2.306.830	0	2.306.830	2.306.830	0	0	0
97	IV. SUBVENTII	00.17		0	30.525.170	30.525.170	24.364.000	3.525.000	250.000	2.386.170
98	SUBVENTII DE LA ALTE NIVELE ALE ADMINISTRATIEI PUBLICE	00.18		0	30.525.170	30.525.170	24.364.000	3.525.000	250.000	2.386.170
99	Subventii de la bugetul de stat	42		30.525.170	0	30.525.170	24.364.000	3.525.000	250.000	2.386.170
100	Subventii din bugetul de stat pentru finantarea sanatatii	42.41		2.000.000	0	2.000.000	1.000.000	500.000	250.000	250.000
101	Subventii din bugetul de stat pentru finantarea sanatatii	42.41.00		2.000.000	0	2.000.000	1.000.000	500.000	250.000	250.000
102	Finantarea Programului National de Dezvoltare Locala	42.65		19.864.000	0	19.864.000	19.864.000	0	0	0
103	Finantarea Programului National de Dezvoltare Locala	42.65.00		19.864.000	0	19.864.000	19.864.000	0	0	0
104	Subventii de la bugetul de stat catre bugetele locale necesare sustinerii derularii proiectelor finantate din fonduri externe nerambursabile (FEN) postaderare aferente perioadei de programare 2014-2020	42.69		8.661.170	0	8.661.170	3.500.000	3.025.000	0	2.136.170
105	Subventii de la bugetul de stat catre bugetele locale necesare sustinerii derularii proiectelor finantate din fonduri externe nerambursabile (FEN) postaderare aferente perioadei de programare 2014-2020	42.69.00		8.661.170	0	8.661.170	3.500.000	3.025.000	0	2.136.170

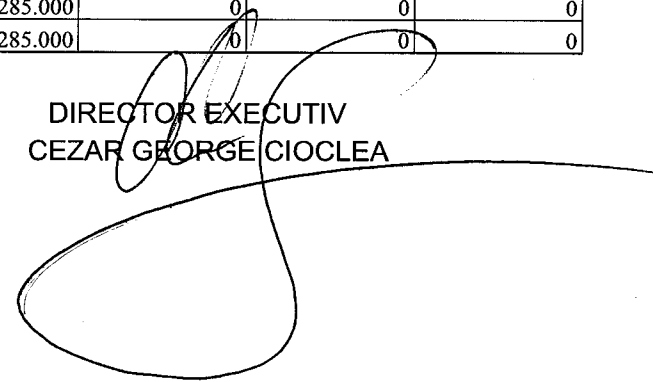
Nr. Crt.	Denumire indicator	Cod indicator		Total precedent	Inlocuie	Total	Trimestrul I	Trimestrul II	Trimestrul III	Trimestrul IV
		Clasificarea functionala	Clasificarea economica							
106	Sume primite de la UE/alti donatori in contul platilor efectuate si prefinantari aferente cadrului financiar 2014-2020	48		85.142.000	17.670.000	102.812.000	77.497.000	7.545.000	15.010.000	2.760.000
107	Fondul European de Dezvoltare Regionala (FEDR)	48.01		84.857.000	17.670.000	102.527.000	77.212.000	7.545.000	15.010.000	2.760.000
108	Sume primite in contul platilor efectuate in anul curent	48.01.01		84.857.000	17.670.000	102.527.000	77.212.000	7.545.000	15.010.000	2.760.000
109	Fondul Social European (FSE)	48.02		285.000	0	285.000	285.000	0	0	0
110	Prefinantare	48.02.03		285.000	0	285.000	285.000	0	0	0



PRESEDINTE DE SEDINTA
COSMIN CONSTANTIN BARBALAU



DIRECTOR EXECUTIV
CEZAR GEORGE CIOCLEA



SECTORUL 4 AL MUNICIPIULUI BUCURESTI
Sector 4, str. BD GEORGE COSBUC nr. 6 - 16
Cod fiscal: 4316422

HCL nr. ... /
Anexa nr. 1.01

Hu 3/26.03 2020

Sectorul 4 Al Municipiului Bucuresti

BUGETUL PE TITLURI DE CHELTUIELI, PE ANUL 2020

Nr. crt.	Denumire indicator	Cod indicator		Total precedent	Inlocuitor	Total	Trimestrul I	Trimestrul II	Trimestrul III	Trimestrul IV
		Clasificati functionala	Clasificati economice							
Total Sursa A										
Sectorul 4 Al Municipiului Bucuresti										
1	Total Cheltuieli			618.603.000	13.576.000	632.179.000	328.940.100	197.158.300	78.135.370	27.945.230
2	Autoritati publice si actiuni externe	51		49.731.700	8.624.840	58.356.540	38.279.020	10.338.770	6.539.900	3.198.850
3	Autoritati executive si legislative	51.01		49.731.700	8.624.840	58.356.540	38.279.020	10.338.770	6.539.900	3.198.850
4	Autoritati executive	51.01.03		49.731.700	8.624.840	58.356.540	38.279.020	10.338.770	6.539.900	3.198.850
5	TITLUL I CHELTUIELI DE PERSONAL	51.01.03	10	25.200.000	0	25.200.000	9.450.150	6.300.100	6.300.100	3.149.650
6	TITLUL II BUNURI SI SERVICII	51.01.03	20	13.277.500	6.737.390	20.014.890	17.707.600	2.165.890	141.400	0
7	TITLUL VI TRANSFERURI INTRE UNITATI ALE ADMINISTRATIEI PUBLICE	51.01.03	51	0	760.000	760.000	760.000	0	0	0
8	Titlul VIII PROIECTE CU FINANTARE DIN FONDURI EXTERNE NERAMBURSABILE (FEN) POSTADERARE	51.01.03	56	3.750.000	0	3.750.000	3.750.000	0	0	0
9	TITLUL IX ASISTENTA SOCIALA	51.01.03	57	0	1.000.000	1.000.000	1.000.000	0	0	0
10	TITLU XI ALTE CHELTUIELI	51.01.03	59	593.600	0	593.600	347.600	98.400	98.400	49.200
11	TITLU XIII ACTIVE NEFINANCIARE (71.01 + 71.02)	51.01.03	71	6.910.600	127.450	7.038.050	5.263.670	1.774.380	0	0
12	Alte servicii publice generale	54		440.000	-240.000	200.000	200.000	0	0	0
13	Alte servicii publice generale	54.50		200.000	0	200.000	200.000	0	0	0
14	Alte servicii publice generale	54.50.00		200.000	0	200.000	200.000	0	0	0

Nr. Cr.	Denumire Indicator	Cod Indicator		Total precedent	Influenta	Total	Trimestrul I	Trimestrul II	Trimestrul III	Trimestrul IV
		Clasificare functionala	Clasificare economica							
15	TITLUL II BUNURI SI SERVICII	54.50.00	20	200.000	0	200.000	200.000	0	0	0
16	Tranzactii privind datoria publica si imprumuturi	55		16.010.000	0	16.010.000	16.010.000	0	0	0
17	Tranzactii privind datoria publica si imprumuturi	55.00		16.010.000	0	16.010.000	16.010.000	0	0	0
18	Tranzactii privind datoria publica si imprumuturi	55.00.00		16.010.000	0	16.010.000	16.010.000	0	0	0
19	TITLUL II BUNURI SI SERVICII	55.00.00	20	10.000	0	10.000	10.000	0	0	0
20	TITLUL III DOBANZI	55.00.00	30	16.000.000	0	16.000.000	16.000.000	0	0	0
21	Aparare	60		308.000	0	308.000	271.850	32.300	3.850	0
22	Aparare nationala	60.02		308.000	0	308.000	271.850	32.300	3.850	0
23	Aparare nationala	60.02.00		308.000	0	308.000	271.850	32.300	3.850	0
24	TITLUL II BUNURI SI SERVICII	60.02.00	20	308.000	0	308.000	271.850	32.300	3.850	0
25	Ordine publica si siguranta nationala	61		26.708.020	0	26.708.020	11.920.680	6.333.640	5.953.700	2.500.000
26	Ordine publica	61.03		26.558.020	0	26.558.020	11.770.680	6.333.640	5.953.700	2.500.000
27	Politie locala	61.03.04		26.558.020	0	26.558.020	11.770.680	6.333.640	5.953.700	2.500.000
28	TITLUL I CHELTUIELI DE PERSONAL	61.03.04	10	22.850.000	0	22.850.000	8.737.500	5.825.000	5.825.000	2.462.500
29	TITLUL II BUNURI SI SERVICII	61.03.04	20	2.942.520	0	2.942.520	2.455.180	433.640	53.700	0
30	TITLU XI ALTE CHELTUIELI	61.03.04	59	300.000	0	300.000	112.500	75.000	75.000	37.500
31	TITLU XIII ACTIVE NEFINANCIARE (71.01 + 71.02)	61.03.04	71	465.500	0	465.500	465.500	0	0	0
32	Protectie civila si protectie contra incendiilor	61.05		150.000	0	150.000	150.000	0	0	0
33	Protectie civila si protectie contra incendiilor	61.05.00		150.000	0	150.000	150.000	0	0	0
34	TITLUL II BUNURI SI SERVICII	61.05.00	20	150.000	0	150.000	150.000	0	0	0
35	Invatamant	65		48.115.380	179.720	48.295.100	27.913.130	19.624.090	511.500	246.380

Nr.	Denumire indicator	Cod Indicator		Total precedent	Influente	Total	Trimestrul I	Trimestrul II	Trimestrul III	Trimestrul IV
		Clasificare funcțională	Clasificare economică							
36	Învatamânt prescolar si primar	65.03		30.549.110	-20	30.549.090	15.271.320	14.894.980	259.100	123.690
37	Învatamânt prescolar	65.03.01		30.177.110	-20	30.177.090	15.126.350	14.801.980	166.100	82.660
38	TITLUL II BUNURI SI SERVICII	65.03.01	20	707.780	0	707.780	292.920	166.100	166.100	82.660
39	TITLUL IX ASISTENTA SOCIALA	65.03.01	57	290	0	290	290	0	0	0
40	TITLU XIII ACTIVE NEFINANCIARE (71.01 + 71.02)	65.03.01	71	29.469.040	-20	29.469.020	14.833.140	14.635.880	0	0
41	Învatamânt primar	65.03.02		372.000	0	372.000	144.970	93.000	93.000	41.030
42	TITLUL II BUNURI SI SERVICII	65.03.02	20	366.530	0	366.530	139.500	93.000	93.000	41.030
43	TITLUL IX ASISTENTA SOCIALA	65.03.02	57	5.470	0	5.470	5.470	0	0	0
44	Învatamânt secundar	65.04		17.446.670	179.740	17.626.410	12.596.960	4.699.210	222.500	107.740
45	Învatamânt secundar inferior	65.04.01		8.147.260	114.630	8.261.890	8.010.010	115.990	93.000	42.890
46	TITLUL II BUNURI SI SERVICII	65.04.01	20	368.390	0	368.390	139.500	93.000	93.000	42.890
47	TITLUL IX ASISTENTA SOCIALA	65.04.01	57	3.610	0	3.610	3.610	0	0	0
48	TITLU XIII ACTIVE NEFINANCIARE (71.01 + 71.02)	65.04.01	71	7.775.260	114.630	7.889.890	7.866.900	22.990	0	0
49	Învatamânt secundar superior	65.04.02		9.299.410	65.110	9.364.520	4.586.950	4.583.220	129.500	64.850
50	TITLUL II BUNURI SI SERVICII	65.04.02	20	518.100	0	518.100	194.250	129.500	129.500	64.850
51	TITLU XIII ACTIVE NEFINANCIARE (71.01 + 71.02)	65.04.02	71	8.781.310	65.110	8.846.420	4.392.700	4.453.720	0	0
52	Învatamânt nedefinibil prin nivel	65.07		119.600	0	119.600	44.850	29.900	29.900	14.950
53	Învatamânt special	65.07.04		119.600	0	119.600	44.850	29.900	29.900	14.950
54	TITLUL II BUNURI SI SERVICII	65.07.04	20	119.600	0	119.600	44.850	29.900	29.900	14.950
55	Cultura, recreere si religie	67		159.020.000	3.135.010	162.155.010	72.645.000	52.010.010	32.000.000	5.500.000
56	Servicii recreative si sportive	67.05		155.020.000	3.135.010	158.155.010	70.645.000	50.010.010	32.000.000	5.500.000

Nr. C.	Denumire indicator	Cod indicator		Total precedent	Influente	Total	Trimestrul I	Trimestrul II	Trimestrul III	Trimestrul IV
		Clasificatie functionala	Clasificatie economica							
57	Intretinere gradini publice, parcuri, zone verzi, baze sportive si de agrement	67.05.03		155.020.000	3.135.010	158.155.010	70.645.000	50.010.010	32.000.000	5.500.000
58	TITLUL II BUNURI SI SERVICII	67.05.03	20	120.000.000	1.433.890	121.433.890	51.433.890	32.500.000	32.000.000	5.500.000
59	TITLU XIII ACTIVE NEFINANCIARE (71.01 + 71.02)	67.05.03	71	35.020.000	1.701.120	36.721.120	19.211.110	17.510.010	0	0
60	Alte servicii în domeniile culturii, recreerii si religiei	67.50		4.000.000	0	4.000.000	2.000.000	2.000.000	0	0
61	Alte servicii în domeniile culturii, recreerii si religiei	67.50.00		4.000.000	0	4.000.000	2.000.000	2.000.000	0	0
62	TITLU XI ALTE CHELTUIELI	67.50.00	59	4.000.000	0	4.000.000	2.000.000	2.000.000	0	0
63	Locuinte, servicii si dezvoltare publica	70		83.256.350	248.250	83.504.600	44.768.680	38.609.500	126.420	0
64	Locuinte	70.03		79.547.050	248.250	79.795.300	41.754.830	37.991.300	49.170	0
65	Alte cheltuieli in domeniul locuintelor	70.03.30		79.547.050	248.250	79.795.300	41.754.830	37.991.300	49.170	0
66	TITLUL II BUNURI SI SERVICII	70.03.30	20	910.700	0	910.700	740.000	151.700	19.000	0
67	TITLU XIII ACTIVE NEFINANCIARE (71.01 + 71.02)	70.03.30	71	78.636.350	248.250	78.884.600	41.014.830	37.839.600	30.170	0
68	Alte servicii în domeniile locuintelor, serviciilor si dezvoltarii comunale	70.50		3.709.300	0	3.709.300	3.013.850	618.200	77.250	0
69	Alte servicii în domeniile locuintelor, serviciilor si dezvoltarii comunale	70.50.00		3.709.300	0	3.709.300	3.013.850	618.200	77.250	0
70	TITLUL II BUNURI SI SERVICII	70.50.00	20	3.709.300	0	3.709.300	3.013.850	618.200	77.250	0
71	Protectia mediului	74		135.038.600	400.000	135.438.600	51.674.300	34.264.300	33.000.000	16.500.000
72	Salubritate si gestiunea deseurilor	74.05		132.000.000	400.000	132.400.000	49.900.000	33.000.000	33.000.000	16.500.000
73	Salubritate	74.05.01		132.000.000	400.000	132.400.000	49.900.000	33.000.000	33.000.000	16.500.000

Nr. C.	Denumire Indicator	Cod Indicator		Total precedent	Influente	Total	Trimestrul I	Trimestrul II	Trimestrul III	Trimestrul IV
		Clasificati functional	Clasificati economica							
74	TITLUL II BUNURI SI SERVICII	74.05.01	20	132.000.000	400.000	132.400.000	49.900.000	33.000.000	33.000.000	16.500.000
75	Canalizarea si tratarea apelor reziduale	74.06		3.038.600	0	3.038.600	1.774.300	1.264.300	0	0
76	Canalizarea si tratarea apelor reziduale	74.06.00		3.038.600	0	3.038.600	1.774.300	1.264.300	0	0
77	TITLUL II BUNURI SI SERVICII	74.06.00	20	500.000	0	500.000	500.000	0	0	0
78	TITLU XIII ACTIVE NEFINANCIARE (71.01 + 71.02)	74.06.00	71	2.538.600	0	2.538.600	1.274.300	1.264.300	0	0
79	Transporturi	84		99.974.950	1.228.180	101.203.130	65.257.440	35.945.690	0	0
80	Transport rutier	84.03		99.974.950	1.228.180	101.203.130	65.257.440	35.945.690	0	0
81	Strazi	84.03.03		99.974.950	1.228.180	101.203.130	65.257.440	35.945.690	0	0
82	TITLUL II BUNURI SI SERVICII	84.03.03	20	7.500.000	0	7.500.000	7.500.000	0	0	0
83	TITLU XIII ACTIVE NEFINANCIARE (71.01 + 71.02)	84.03.03	71	72.674.950	1.228.180	73.903.130	37.957.440	35.945.690	0	0
84	TITLUL XVII RAMBURSARI DE CREDITE	84.03.03	81	19.800.000	0	19.800.000	19.800.000	0	0	0
Centrul European Cultural Si De Tineret Pentru Unesco Nicolae Balcescu										
85	Total Cheltuieli			5.280.000	0	5.280.000	2.136.040	2.331.210	724.160	88.590
86	Cultura, recreere si religie	67		5.280.000	0	5.280.000	2.136.040	2.331.210	724.160	88.590
87	Servicii culturale	67.03		5.280.000	0	5.280.000	2.136.040	2.331.210	724.160	88.590
88	Alte servicii culturale	67.03.30		5.280.000	0	5.280.000	2.136.040	2.331.210	724.160	88.590
89	TITLUL I CHELTUIELI DE PERSONAL	67.03.30	10	2.000.000	0	2.000.000	587.640	731.510	664.460	16.390
90	TITLUL II BUNURI SI SERVICII	67.03.30	20	2.640.000	0	2.640.000	908.400	1.599.700	59.700	72.200
91	TITLU XIII ACTIVE NEFINANCIARE (71.01 + 71.02)	67.03.30	71	640.000	0	640.000	640.000	0	0	0
Directia Generala De Impozite Si Taxe Locale Sector 4										
92	Total Cheltuieli			20.630.000	100.000	20.730.000	8.627.680	5.602.320	4.450.000	2.050.000

Nr. C/	Denumire Indicator	Cod Indicator		Total precedent	Influente	Total	Trimestrul I	Trimestrul II	Trimestrul III	Trimestrul IV
		Clasificatie functionala	Clasificatie economica							
93	Autoritati publice si actiuni externe	51		20.630.000	100.000	20.730.000	8.627.680	5.602.320	4.450.000	2.050.000
94	Autoritati executive si legislative	51.01		20.630.000	100.000	20.730.000	8.627.680	5.602.320	4.450.000	2.050.000
95	Autoritati executive	51.01.03		20.630.000	100.000	20.730.000	8.627.680	5.602.320	4.450.000	2.050.000
96	TITLUL I CHELTUIELI DE PERSONAL	51.01.03	10	16.080.000	0	16.080.000	5.145.000	4.505.000	4.400.000	2.030.000
97	TITLUL II BUNURI SI SERVICII	51.01.03	20	3.300.000	100.000	3.400.000	2.992.680	397.320	10.000	0
98	TITLU XI ALTE CHELTUIELI	51.01.03	59	150.000	0	150.000	50.000	40.000	40.000	20.000
99	TITLU XIII ACTIVE NEFINANCIARE (71.01 + 71.02)	51.01.03	71	1.100.000	0	1.100.000	440.000	660.000	0	0
Directia Generala De Asistenta Sociala Si Protectia Copilului Sector 4										
100	Total Cheltuieli			123.868.000	0	123.868.000	48.652.000	38.963.000	30.171.000	6.082.000
101	Sanatate	66		1.866.000	0	1.866.000	640.000	581.000	470.000	175.000
102	Servicii medicale in unitati sanitare cu paturi	66.06		1.866.000	0	1.866.000	640.000	581.000	470.000	175.000
103	Unitati medico-sociale	66.06.03		1.866.000	0	1.866.000	640.000	581.000	470.000	175.000
104	TITLUL I CHELTUIELI DE PERSONAL	66.06.03	10	1.800.000	0	1.800.000	615.000	540.000	470.000	175.000
105	TITLUL II BUNURI SI SERVICII	66.06.03	20	66.000	0	66.000	25.000	41.000	0	0
106	Asigurari si asistenta sociala	68		122.002.000	0	122.002.000	48.012.000	38.382.000	29.701.000	5.907.000
107	Asistenta acordata persoanelor in varsta	68.04		3.106.000	-40.000	3.066.000	1.406.000	955.000	705.000	0
108	Asistenta acordata persoanelor in varsta	68.04.00		3.106.000	-40.000	3.066.000	1.406.000	955.000	705.000	0
109	TITLUL I CHELTUIELI DE PERSONAL	68.04.00	10	2.585.000	0	2.585.000	1.035.000	845.000	705.000	0
110	TITLUL II BUNURI SI SERVICII	68.04.00	20	350.000	-40.000	310.000	200.000	110.000	0	0
111	TITLU XIII ACTIVE NEFINANCIARE (71.01 + 71.02)	68.04.00	71	171.000	0	171.000	171.000	0	0	0

Nr. crt.	Denumire indicator	Cod indicator		Total precedent	Influente	Total	Trimestrul I	Trimestrul II	Trimestrul III	Trimestrul IV
		Clasificare functionala	Clasificare economica							
112	Asistenta sociala in caz de boli si invaliditati	68.05		48.590.000	0	48.590.000	15.400.000	14.290.000	14.250.000	4.650.000
113	Asistenta sociala in caz de invaliditate	68.05.02		48.590.000	0	48.590.000	15.400.000	14.290.000	14.250.000	4.650.000
114	TITLUL I CHELTUIELI DE PERSONAL	68.05.02	10	14.290.000	0	14.290.000	4.900.000	4.340.000	4.300.000	750.000
115	TITLUL IX ASISTENTA SOCIALA	68.05.02	57	34.300.000	0	34.300.000	10.500.000	9.950.000	9.950.000	3.900.000
116	Asistenta sociala pentru familie si copii	68.06		28.641.830	-2.105.000	26.536.830	12.950.830	9.081.000	4.505.000	0
117	Asistenta sociala pentru familie si copii	68.06.00		28.641.830	-2.105.000	26.536.830	12.950.830	9.081.000	4.505.000	0
118	TITLUL I CHELTUIELI DE PERSONAL	68.06.00	10	24.240.000	-2.345.000	21.895.000	9.430.000	8.030.000	4.435.000	0
119	TITLUL II BUNURI SI SERVICII	68.06.00	20	3.637.060	240.000	3.877.060	3.066.060	811.000	0	0
120	TITLUL X PROIECTE CU FINANTARE DIN FONDURI EXTERNE NERAMBURSABILE AFERENTE CADRULUI FINANCIAR 2014-2020	68.06.00	58	550.000	0	550.000	240.000	240.000	70.000	0
121	TITLU XIII ACTIVE NEFINANCIARE (71.01 + 71.02)	68.06.00	71	214.770	0	214.770	214.770	0	0	0
122	Crese	68.11		14.339.300	555.000	14.894.300	5.679.300	5.055.000	4.160.000	0
123	Crese	68.11.00		14.339.300	555.000	14.894.300	5.679.300	5.055.000	4.160.000	0
124	TITLUL I CHELTUIELI DE PERSONAL	68.11.00	10	13.030.000	0	13.030.000	4.560.000	4.310.000	4.160.000	0
125	TITLUL II BUNURI SI SERVICII	68.11.00	20	1.297.100	555.000	1.852.100	1.107.100	745.000	0	0
126	TITLU XIII ACTIVE NEFINANCIARE (71.01 + 71.02)	68.11.00	71	12.200	0	12.200	12.200	0	0	0
127	Unitati de asistenta medico-sociale	68.12		2.891.000	0	2.891.000	988.000	974.000	929.000	0
128	Unitati de asistenta medico-sociale	68.12.00		2.891.000	0	2.891.000	988.000	974.000	929.000	0

Nr. Crt.	Denumire Indicator	Cod Indicator		Total precedent	Influente	Total	Trimestrul I	Trimestrul II	Trimestrul III	Trimestrul IV
		Clasificatie functionala	Clasificatie economica							
129	TITLUL I CHELTUIELI DE PERSONAL	68.12.00	10	2.100.000	0	2.100.000	764.000	753.000	583.000	0
130	TITLUL II BUNURI SI SERVICII	68.12.00	20	528.000	0	528.000	224.000	221.000	83.000	0
131	TITLU XIII ACTIVE NEFINANCIARE (71.01 + 71.02)	68.12.00	71	263.000	0	263.000	0	0	263.000	0
132	Prevenirea excluderii sociale	68.15		2.150.000	0	2.150.000	1.000.000	700.000	450.000	0
133	Ajutor social	68.15.01		2.150.000	0	2.150.000	1.000.000	700.000	450.000	0
134	TITLUL IX ASISTENTA SOCIALA	68.15.01	57	2.150.000	0	2.150.000	1.000.000	700.000	450.000	0
135	Alte cheltuieli in domeniul asigurarilor si asistentei sociale	68.50		22.283.870	1.590.000	23.873.870	10.587.870	7.327.000	4.702.000	1.257.000
136	Alte cheltuieli in domeniul asistentei sociale	68.50.50		22.283.870	1.590.000	23.873.870	10.587.870	7.327.000	4.702.000	1.257.000
137	TITLUL I CHELTUIELI DE PERSONAL	68.50.50	10	15.795.000	0	15.795.000	5.510.000	4.690.000	4.450.000	1.145.000
138	TITLUL II BUNURI SI SERVICII	68.50.50	20	4.750.840	1.590.000	6.340.840	3.955.840	2.385.000	0	0
139	TITLU XI ALTE CHELTUIELI	68.50.50	59	1.000.000	0	1.000.000	384.000	252.000	252.000	112.000
140	TITLU XIII ACTIVE NEFINANCIARE (71.01 + 71.02)	68.50.50	71	738.030	0	738.030	738.030	0	0	0
Directia Generala De Evidenta A Persoanelor Sector 4										
141	Total Cheltuieli			5.280.000	40.000	5.320.000	1.763.000	1.469.000	1.377.000	711.000
142	Alte servicii publice generale	54		5.280.000	40.000	5.320.000	1.763.000	1.469.000	1.377.000	711.000
143	Servicii publice comunitare de evidenta a persoanelor	54.10		5.280.000	40.000	5.320.000	1.763.000	1.469.000	1.377.000	711.000
144	Servicii publice comunitare de evidenta a persoanelor	54.10.00		5.280.000	40.000	5.320.000	1.763.000	1.469.000	1.377.000	711.000
145	TITLUL I CHELTUIELI DE PERSONAL	54.10.00	10	3.300.000	0	3.300.000	1.069.000	901.000	730.000	600.000
146	TITLUL II BUNURI SI SERVICII	54.10.00	20	950.000	40.000	990.000	279.000	253.000	347.000	111.000

Nr. Cr.	Denumire indicator	Cod Indicator		Total precedent	Influente	Total	Trimestrul I	Trimestrul II	Trimestrul III	Trimestrul IV
		Clasificatie functionala	Clasificatie economica							
147	TITLU XI ALTE CHELTUIELI	54.10.00	59	30.000	0	30.000	15.000	15.000	0	0
148	TITLU XIII ACTIVE NEFINANCIARE (71.01 + 71.02)	54.10.00	71	1.000.000	0	1.000.000	400.000	300.000	300.000	0
Directia De Administrare A Unitatilor De Invatamant Sector 4										
149	Total Cheltuieli			65.669.000	3.604.000	69.273.000	44.664.150	18.820.750	3.289.640	2.498.460
150	Autoritati publice si actiuni externe	51		3.658.830	5.000	3.663.830	1.414.330	990.500	771.000	488.000
151	Autoritati executive si legislative	51.01		3.658.830	5.000	3.663.830	1.414.330	990.500	771.000	488.000
152	Autoritati executive	51.01.03		3.658.830	5.000	3.663.830	1.414.330	990.500	771.000	488.000
153	TITLUL I CHELTUIELI DE PERSONAL	51.01.03	10	2.400.000	0	2.400.000	698.000	628.000	628.000	446.000
154	TITLUL II BUNURI SI SERVICII	51.01.03	20	958.000	0	958.000	410.500	362.500	143.000	42.000
155	TITLU XIII ACTIVE NEFINANCIARE (71.01 + 71.02)	51.01.03	71	300.830	5.000	305.830	305.830	0	0	0
156	Invatamant	65		62.010.170	3.599.000	65.609.170	43.249.820	17.830.250	2.518.640	2.010.460
157	Invatamant prescolar si primar	65.03		18.609.490	2.191.230	20.800.720	15.002.080	3.771.080	1.018.770	1.008.790
158	Invatamant prescolar	65.03.01		13.326.970	2.191.230	15.518.200	12.944.550	2.292.750	240.450	40.450
159	TITLUL II BUNURI SI SERVICII	65.03.01	20	7.505.000	744.300	8.249.300	5.860.000	2.189.300	200.000	0
160	TITLUL VII ALTE TRANSFERURI	65.03.01	55	5.000.000	1.404.000	6.404.000	6.404.000	0	0	0
161	TITLUL IX ASISTENTA SOCIALA	65.03.01	57	261.250	0	261.250	76.900	103.450	40.450	40.450
162	TITLU XIII ACTIVE NEFINANCIARE (71.01 + 71.02)	65.03.01	71	560.720	42.930	603.650	603.650	0	0	0
163	Invatamant primar	65.03.02		5.282.520	0	5.282.520	2.057.530	1.478.330	778.320	968.340
164	TITLUL II BUNURI SI SERVICII	65.03.02	20	310.000	0	310.000	310.000	0	0	0

Nr.	Denumire Indicator	Cod Indicator		Total precedent	Influente	Total	Trimestrul I	Trimestrul II	Trimestrul III	Trimestrul IV
		Clasificarea functionala	Clasificarea economica							
165	TITLUL VI TRANSFERURI INTRE UNITATI ALE ADMINISTRATIEI PUBLICE	65.03.02	51	1.000.000	0	1.000.000	350.000	300.000	50.000	300.000
166	TITLUL IX ASISTENTA SOCIALA	65.03.02	57	3.022.520	0	3.022.520	897.530	728.330	728.320	668.340
167	TITLU XI ALTE CHELTUIELI	65.03.02	59	950.000	0	950.000	500.000	450.000	0	0
168	Învatamânt secundar	65.04		35.605.590	1.257.770	36.863.360	24.424.500	10.865.220	945.420	628.220
169	Învatamânt secundar inferior	65.04.01		23.208.760	557.440	23.766.200	15.356.690	7.072.770	780.970	555.770
170	TITLUL II BUNURI SI SERVICII	65.04.01	20	7.865.200	600.000	8.465.200	6.250.000	1.890.000	275.200	50.000
171	TITLUL IX ASISTENTA SOCIALA	65.04.01	57	2.205.300	0	2.205.300	687.990	505.770	505.770	505.770
172	TITLUL X PROIECTE CU FINANTARE DIN FONDURI EXTERNE NERAMBURSABILE AFERENTE CADRULUI FINANCIAR 2014-2020	65.04.01	58	2.454.000	0	2.454.000	1.227.000	1.227.000	0	0
173	TITLU XI ALTE CHELTUIELI	65.04.01	59	7.450.000	0	7.450.000	4.000.000	3.450.000	0	0
174	TITLU XIII ACTIVE NEFINANCIARE (71.01 + 71.02)	65.04.01	71	3.234.260	-42.560	3.191.700	3.191.700	0	0	0
175	Învatamânt secundar superior	65.04.02		12.396.830	700.330	13.097.160	9.067.810	3.792.450	164.450	72.450
176	TITLUL II BUNURI SI SERVICII	65.04.02	20	7.847.800	600.000	8.447.800	6.418.450	1.792.450	164.450	72.450
177	TITLUL IX ASISTENTA SOCIALA	65.04.02	57	22.130	0	22.130	22.130	0	0	0
178	TITLU XI ALTE CHELTUIELI	65.04.02	59	4.000.000	0	4.000.000	2.000.000	2.000.000	0	0
179	TITLU XIII ACTIVE NEFINANCIARE (71.01 + 71.02)	65.04.02	71	526.900	100.330	627.230	627.230	0	0	0
180	Învatamânt nedefinibil prin nivel	65.07		7.795.090	150.000	7.945.090	3.823.240	3.193.950	554.450	373.450
181	Învatamânt special	65.07.04		7.795.090	150.000	7.945.090	3.823.240	3.193.950	554.450	373.450

Sectorul 4 Al Municipiului Bucuresti - 02A

Nr. Crt.	Denumire Indicator	Cod Indicator		Total proiect	Influenta	Total	Trimestrul I	Trimestrul II	Trimestrul III	Trimestrul IV
		Clasificatie functionala	Clasificatie economica							
182	TITLUL II BUNURI SI SERVICII	65.07.04	20	1.672.000	150.000	1.822.000	962.500	410.500	299.000	150.000
183	TITLUL IX ASISTENTA SOCIALA	65.07.04	57	1.139.800	0	1.139.800	355.450	305.450	255.450	223.450
184	TITLUL X PROIECTE CU FINANTARE DIN FONDURI EXTERNE NERAMBURSABILE AFERENTE CADRULUI FINANCIAR 2014-2020	65.07.04	58	4.356.000	0	4.356.000	2.178.000	2.178.000	0	0
185	TITLU XI ALTE CHELTUIELI	65.07.04	59	600.000	0	600.000	300.000	300.000	0	0
186	TITLU XIII ACTIVE NEFINANCIARE (71.01 + 71.02)	65.07.04	71	27.290	0	27.290	27.290	0	0	0
Directia Mobilitate Urbana Sector 4										
187	Total Cheltuieli			7.300.000	350.000	7.650.000	6.082.500	1.567.500	0	0
188	Transporturi	84		7.300.000	350.000	7.650.000	6.082.500	1.567.500	0	0
189	Alte cheltuieli în domeniul transporturilor	84.50		7.300.000	350.000	7.650.000	6.082.500	1.567.500	0	0
190	Alte cheltuieli în domeniul transporturilor	84.50.00		7.300.000	350.000	7.650.000	6.082.500	1.567.500	0	0
191	TITLUL I CHELTUIELI DE PERSONAL	84.50.00	10	2.630.000	0	2.630.000	2.120.000	510.000	0	0
192	TITLUL II BUNURI SI SERVICII	84.50.00	20	3.170.000	350.000	3.520.000	2.462.500	1.057.500	0	0
193	TITLU XIII ACTIVE NEFINANCIARE (71.01 + 71.02)	84.50.00	71	1.500.000	0	1.500.000	1.500.000	0	0	0
194	Total Cheltuieli			846.630.000	17.670.000	864.300.000	440.865.470	265.912.080	118.147.170	39.375.280
195	Autoritati publice si actiuni externe	51		74.020.530	8.729.840	82.750.370	48.321.030	16.931.590	11.760.900	5.736.850
196	Autoritati executive si legislative	51.01		74.020.530	8.729.840	82.750.370	48.321.030	16.931.590	11.760.900	5.736.850
197	Autoritati executive	51.01.03		74.020.530	8.729.840	82.750.370	48.321.030	16.931.590	11.760.900	5.736.850
198	TITLUL I CHELTUIELI DE PERSONAL	51.01.03	10	43.680.000	0	43.680.000	15.293.150	11.433.100	11.328.100	5.625.650

C/C	Denumire indicator	Cod indicator		Total precedent	Influente	Total	Trimestrul I	Trimestrul II	Trimestrul III	Trimestrul IV
		Clasificati functionala	Clasificati economica							
199	TITLUL II BUNURI SI SERVICII	51.01.03	20	17.535.500	6.837.390	24.372.890	21.110.780	2.925.710	294.400	42.000
200	TITLUL VI TRANSFERURI INTRE UNITATI ALE ADMINISTRATIEI PUBLICE	51.01.03	51	0	760.000	760.000	760.000	0	0	0
201	Titlu VIII PROIECTE CU FINANTARE DIN FONDURI EXTERNE NERAMBURSABILE (FEN) POSTADERARE	51.01.03	56	3.750.000	0	3.750.000	3.750.000	0	0	0
202	TITLUL IX ASISTENTA SOCIALA	51.01.03	57	0	1.000.000	1.000.000	1.000.000	0	0	0
203	TITLU XI ALTE CHELTUIELI	51.01.03	59	743.600	0	743.600	397.600	138.400	138.400	69.200
204	TITLU XIII ACTIVE NEFINANCIARE (71.01 + 71.02)	51.01.03	71	8.311.430	132.450	8.443.880	6.009.500	2.434.380	0	0
205	Alte servicii publice generale	54		5.720.000	-200.000	5.520.000	1.963.000	1.469.000	1.377.000	711.000
206	Servicii publice comunitare de evidenta a persoanelor	54.10		5.280.000	40.000	5.320.000	1.763.000	1.469.000	1.377.000	711.000
207	Servicii publice comunitare de evidenta a persoanelor	54.10.00		5.280.000	40.000	5.320.000	1.763.000	1.469.000	1.377.000	711.000
208	TITLUL I CHELTUIELI DE PERSONAL	54.10.00	10	3.300.000	0	3.300.000	1.069.000	901.000	730.000	600.000
209	TITLUL II BUNURI SI SERVICII	54.10.00	20	950.000	40.000	990.000	279.000	253.000	347.000	111.000
210	TITLU XI ALTE CHELTUIELI	54.10.00	59	30.000	0	30.000	15.000	15.000	0	0
211	TITLU XIII ACTIVE NEFINANCIARE (71.01 + 71.02)	54.10.00	71	1.000.000	0	1.000.000	400.000	300.000	300.000	0
212	Alte servicii publice generale	54.50		200.000	0	200.000	200.000	0	0	0
213	Alte servicii publice generale	54.50.00		200.000	0	200.000	200.000	0	0	0
214	TITLUL II BUNURI SI SERVICII	54.50.00	20	200.000	0	200.000	200.000	0	0	0
215	Tranzactii privind datoria publica si imprumuturi	55		16.010.000	0	16.010.000	16.010.000	0	0	0

Crt.	Descrierea indicator	Cantitate		Valori precedente	Influente	Total	Trimestrul I	Trimestrul II	Trimestrul III	Trimestrul IV
		Indicatori functionali	Clasificarea economica							
216	Tranzactii privind datoria publica si imprumuturi	55.00		16.010.000	0	16.010.000	16.010.000	0	0	0
217	Tranzactii privind datoria publica si imprumuturi	55.00.00		16.010.000	0	16.010.000	16.010.000	0	0	0
218	TITLUL II BUNURI SI SERVICII	55.00.00	20	10.000	0	10.000	10.000	0	0	0
219	TITLUL III DOBANZI	55.00.00	30	16.000.000	0	16.000.000	16.000.000	0	0	0
220	Aparare	60		308.000	0	308.000	271.850	32.300	3.850	0
221	Aparare nationala	60.02		308.000	0	308.000	271.850	32.300	3.850	0
222	Aparare nationala	60.02.00		308.000	0	308.000	271.850	32.300	3.850	0
223	TITLUL II BUNURI SI SERVICII	60.02.00	20	308.000	0	308.000	271.850	32.300	3.850	0
224	Ordine publica si siguranta nationala	61		26.708.020	0	26.708.020	11.920.680	6.333.640	5.953.700	2.500.000
225	Ordine publica	61.03		26.558.020	0	26.558.020	11.770.680	6.333.640	5.953.700	2.500.000
226	Politie locala	61.03.04		26.558.020	0	26.558.020	11.770.680	6.333.640	5.953.700	2.500.000
227	TITLUL I CHELTUIELI DE PERSONAL	61.03.04	10	22.850.000	0	22.850.000	8.737.500	5.825.000	5.825.000	2.462.500
228	TITLUL II BUNURI SI SERVICII	61.03.04	20	2.942.520	0	2.942.520	2.455.180	433.640	53.700	0
229	TITLU XI ALTE CHELTUIELI	61.03.04	59	300.000	0	300.000	112.500	75.000	75.000	37.500
230	TITLU XIII ACTIVE NEFINANCIARE (71.01 + 71.02)	61.03.04	71	465.500	0	465.500	465.500	0	0	0
231	Protectie civila si protectie contra incendiilor	61.05		150.000	0	150.000	150.000	0	0	0
232	Protectie civila si protectie contra incendiilor	61.05.00		150.000	0	150.000	150.000	0	0	0
233	TITLUL II BUNURI SI SERVICII	61.05.00	20	150.000	0	150.000	150.000	0	0	0
234	Invatamant	65		110.125.550	3.778.720	113.904.270	71.162.950	37.454.340	3.030.140	2.256.840
235	Învatamânt prescolar si primar	65.03		49.158.600	2.191.210	51.349.810	30.273.400	18.666.060	1.277.870	1.132.480
236	Învatamânt prescolar	65.03.01		43.504.080	2.191.210	45.695.290	28.070.900	17.094.730	406.550	123.110
237	TITLUL II BUNURI SI SERVICII	65.03.01	20	8.212.780	744.300	8.957.080	6.152.920	2.355.400	366.100	82.660

Nr. crt.	Denumire indicator	Codificator		Total precedent	Influenta	Total	Trimestrul I	Trimestrul II	Trimestrul III	Trimestrul IV
		Clasificati functionala	Clasificatie economica							
238	TITLUL VII ALTE TRANSFERURI	65.03.01	55	5.000.000	1.404.000	6.404.000	6.404.000	0	0	0
239	TITLUL IX ASISTENTA SOCIALA	65.03.01	57	261.540	0	261.540	77.190	103.450	40.450	40.450
240	TITLU XIII ACTIVE NEFINANCIARE (71.01 + 71.02)	65.03.01	71	30.029.760	42.910	30.072.670	15.436.790	14.635.880	0	0
241	Învatamânt primar	65.03.02		5.654.520	0	5.654.520	2.202.500	1.571.330	871.320	1.009.370
242	TITLUL II BUNURI SI SERVICII	65.03.02	20	676.530	0	676.530	449.500	93.000	93.000	41.030
243	TITLUL VI TRANSFERURI INTRE UNITATI ALE ADMINISTRATIEI PUBLICE	65.03.02	51	1.000.000	0	1.000.000	350.000	300.000	50.000	300.000
244	TITLUL IX ASISTENTA SOCIALA	65.03.02	57	3.027.990	0	3.027.990	903.000	728.330	728.320	668.340
245	TITLU XI ALTE CHELTUIELI	65.03.02	59	950.000	0	950.000	500.000	450.000	0	0
246	Învatamânt secundar	65.04		53.052.260	1.437.510	54.489.770	37.021.460	15.564.430	1.167.920	735.960
247	Învatamânt secundar inferior	65.04.01		31.356.020	672.070	32.028.090	23.366.700	7.188.760	873.970	598.660
248	TITLUL II BUNURI SI SERVICII	65.04.01	20	8.233.590	600.000	8.833.590	6.389.500	1.983.000	368.200	92.890
249	TITLUL IX ASISTENTA SOCIALA	65.04.01	57	2.208.910	0	2.208.910	691.600	505.770	505.770	505.770
250	TITLUL X PROIECTE CU FINANTARE DIN FONDURI EXTERNE NERAMBURSABILE AFERENTE CADRULUI FINANCIAR 2014-2020	65.04.01	58	2.454.000	0	2.454.000	1.227.000	1.227.000	0	0
251	TITLU XI ALTE CHELTUIELI	65.04.01	59	7.450.000	0	7.450.000	4.000.000	3.450.000	0	0
252	TITLU XIII ACTIVE NEFINANCIARE (71.01 + 71.02)	65.04.01	71	11.009.520	72.070	11.081.590	11.058.600	22.990	0	0
253	Învatamânt secundar superior	65.04.02		21.696.240	765.440	22.461.680	13.654.760	8.375.670	293.950	137.300
254	TITLUL II BUNURI SI SERVICII	65.04.02	20	8.365.900	600.000	8.965.900	6.612.700	1.921.950	293.950	137.300

Crt.	Denumire indicator	Cadrul de referinta		Total predecal	Indiferent	Total	Trimestrul I	Trimestrul II	Trimestrul III	Trimestrul IV
		Clasificarea functiunii	Clasificarea economica							
255	TITLUL IX ASISTENTA SOCIALA	65.04.02	57	22.130	0	22.130	22.130	0	0	0
256	TITLU XI ALTE CHELTUIELI	65.04.02	59	4.000.000	0	4.000.000	2.000.000	2.000.000	0	0
257	TITLU XIII ACTIVE NEFINANCIARE (71.01 + 71.02)	65.04.02	71	9.308.210	165.440	9.473.650	5.019.930	4.453.720	0	0
258	Învatamânt nedefinit prin nivel	65.07		7.914.690	150.000	8.064.690	3.868.090	3.223.850	584.350	388.400
259	Învatamânt special	65.07.04		7.914.690	150.000	8.064.690	3.868.090	3.223.850	584.350	388.400
260	TITLUL II BUNURI SI SERVICII	65.07.04	20	1.791.600	150.000	1.941.600	1.007.350	440.400	328.900	164.950
261	TITLUL IX ASISTENTA SOCIALA	65.07.04	57	1.139.800	0	1.139.800	355.450	305.450	255.450	223.450
262	TITLUL X PROIECTE CU FINANTARE DIN FONDURI EXTERNE NERAMBURSABILE AFERENTE CADRULUI FINANCIAR 2014-2020	65.07.04	58	4.356.000	0	4.356.000	2.178.000	2.178.000	0	0
263	TITLU XI ALTE CHELTUIELI	65.07.04	59	600.000	0	600.000	300.000	300.000	0	0
264	TITLU XIII ACTIVE NEFINANCIARE (71.01 + 71.02)	65.07.04	71	27.290	0	27.290	27.290	0	0	0
265	Sanatate	66		1.866.000	0	1.866.000	640.000	581.000	470.000	175.000
266	Servicii medicale in unitati sanitare cu paturi	66.06		1.866.000	0	1.866.000	640.000	581.000	470.000	175.000
267	Unitati medico-sociale	66.06.03		1.866.000	0	1.866.000	640.000	581.000	470.000	175.000
268	TITLUL I CHELTUIELI DE PERSONAL	66.06.03	10	1.800.000	0	1.800.000	615.000	540.000	470.000	175.000
269	TITLUL II BUNURI SI SERVICII	66.06.03	20	66.000	0	66.000	25.000	41.000	0	0
270	Cultura, recreere si religie	67		164.300.000	3.135.010	167.435.010	74.781.040	54.341.220	32.724.160	5.588.590
271	Servicii culturale	67.03		5.280.000	0	5.280.000	2.136.040	2.331.210	724.160	88.590
272	Alte servicii culturale	67.03.30		5.280.000	0	5.280.000	2.136.040	2.331.210	724.160	88.590

Nr. C.	Denumire Indicator	Cod Indicator		Total precedent	Influente	Total	Trimestrul I	Trimestrul II	Trimestrul III	Trimestrul IV
		Clasificare functionala	Clasificare economica							
273	TITLUL I CHELTUIELI DE PERSONAL	67.03.30	10	2.000.000	0	2.000.000	587.640	731.510	664.460	16.390
274	TITLUL II BUNURI SI SERVICII	67.03.30	20	2.640.000	0	2.640.000	908.400	1.599.700	59.700	72.200
275	TITLU XIII ACTIVE NEFINANCIARE (71.01 + 71.02)	67.03.30	71	640.000	0	640.000	640.000	0	0	0
276	Servicii recreative si sportive	67.05		155.020.000	3.135.010	158.155.010	70.645.000	50.010.010	32.000.000	5.500.000
277	Intretinere gradini publice, parcuri, zone verzi, baze sportive si de agrement	67.05.03		155.020.000	3.135.010	158.155.010	70.645.000	50.010.010	32.000.000	5.500.000
278	TITLUL II BUNURI SI SERVICII	67.05.03	20	120.000.000	1.433.890	121.433.890	51.433.890	32.500.000	32.000.000	5.500.000
279	TITLU XIII ACTIVE NEFINANCIARE (71.01 + 71.02)	67.05.03	71	35.020.000	1.701.120	36.721.120	19.211.110	17.510.010	0	0
280	Alte servicii în domeniile culturii, recreerii si religiei	67.50		4.000.000	0	4.000.000	2.000.000	2.000.000	0	0
281	Alte servicii în domeniile culturii, recreerii si religiei	67.50.00		4.000.000	0	4.000.000	2.000.000	2.000.000	0	0
282	TITLU XI ALTE CHELTUIELI	67.50.00	59	4.000.000	0	4.000.000	2.000.000	2.000.000	0	0
283	Asigurari si asistenta sociala	68		122.002.000	0	122.002.000	48.012.000	38.382.000	29.701.000	5.907.000
284	Asistenta acordata persoanelor in varsta	68.04		3.106.000	-40.000	3.066.000	1.406.000	955.000	705.000	0
285	Asistenta acordata persoanelor in varsta	68.04.00		3.106.000	-40.000	3.066.000	1.406.000	955.000	705.000	0
286	TITLUL I CHELTUIELI DE PERSONAL	68.04.00	10	2.585.000	0	2.585.000	1.035.000	845.000	705.000	0
287	TITLUL II BUNURI SI SERVICII	68.04.00	20	350.000	-40.000	310.000	200.000	110.000	0	0
288	TITLU XIII ACTIVE NEFINANCIARE (71.01 + 71.02)	68.04.00	71	171.000	0	171.000	171.000	0	0	0
289	Asistenta sociala in caz de boli si invaliditati	68.05		48.590.000	0	48.590.000	15.400.000	14.290.000	14.250.000	4.650.000

Crt.	Denumire Indicator	Cod Indicator		Total precedent	Influente	Total	Trimestrul I	Trimestrul II	Trimestrul III	Trimestrul IV
		Clasificatie functionala	Clasificatie economica							
290	Asistenta sociala in caz de invaliditate	68.05.02		48.590.000	0	48.590.000	15.400.000	14.290.000	14.250.000	4.650.000
291	TITLUL I CHELTUIELI DE PERSONAL	68.05.02	10	14.290.000	0	14.290.000	4.900.000	4.340.000	4.300.000	750.000
292	TITLUL IX ASISTENTA SOCIALA	68.05.02	57	34.300.000	0	34.300.000	10.500.000	9.950.000	9.950.000	3.900.000
293	Asistenta sociala pentru familie si copii	68.06		28.641.830	-2.105.000	26.536.830	12.950.830	9.081.000	4.505.000	0
294	Asistenta sociala pentru familie si copii	68.06.00		28.641.830	-2.105.000	26.536.830	12.950.830	9.081.000	4.505.000	0
295	TITLUL I CHELTUIELI DE PERSONAL	68.06.00	10	24.240.000	-2.345.000	21.895.000	9.430.000	8.030.000	4.435.000	0
296	TITLUL II BUNURI SI SERVICII	68.06.00	20	3.637.060	240.000	3.877.060	3.066.060	811.000	0	0
297	TITLUL X PROIECTE CU FINANTARE DIN FONDURI EXTERNE NERAMBURSABILE AFERENTE CADRULUI FINANCIAR 2014-2020	68.06.00	58	550.000	0	550.000	240.000	240.000	70.000	0
298	TITLU XIII ACTIVE NEFINANCIARE (71.01 + 71.02)	68.06.00	71	214.770	0	214.770	214.770	0	0	0
299	Crese	68.11		14.339.300	555.000	14.894.300	5.679.300	5.055.000	4.160.000	0
300	Crese	68.11.00		14.339.300	555.000	14.894.300	5.679.300	5.055.000	4.160.000	0
301	TITLUL I CHELTUIELI DE PERSONAL	68.11.00	10	13.030.000	0	13.030.000	4.560.000	4.310.000	4.160.000	0
302	TITLUL II BUNURI SI SERVICII	68.11.00	20	1.297.100	555.000	1.852.100	1.107.100	745.000	0	0
303	TITLU XIII ACTIVE NEFINANCIARE (71.01 + 71.02)	68.11.00	71	12.200	0	12.200	12.200	0	0	0
304	Unitati de asistenta medico-sociale	68.12		2.891.000	0	2.891.000	988.000	974.000	929.000	0
305	Unitati de asistenta medico-sociale	68.12.00		2.891.000	0	2.891.000	988.000	974.000	929.000	0
306	TITLUL I CHELTUIELI DE PERSONAL	68.12.00	10	2.100.000	0	2.100.000	764.000	753.000	583.000	0


Categorie indicator	Cod indicator	Cod indicator		Valoarea (lei)	Influenta	Total	Trimestrul I	Trimestrul II	Trimestrul III	Trimestrul IV
		Clasificarea functionala	Clasificarea economica							
307	TITLUL II BUNURI SI SERVICII	68.12.00	20	528.000	0	528.000	224.000	221.000	83.000	0
308	TITLU XIII ACTIVE NEFINANCIARE (71.01 + 71.02)	68.12.00	71	263.000	0	263.000	0	0	263.000	0
309	Prevenirea excluderii sociale	68.15		2.150.000	0	2.150.000	1.000.000	700.000	450.000	0
310	Ajutor social	68.15.01		2.150.000	0	2.150.000	1.000.000	700.000	450.000	0
311	TITLUL IX ASISTENTA SOCIALA	68.15.01	57	2.150.000	0	2.150.000	1.000.000	700.000	450.000	0
312	Alte cheltuieli in domeniul asigurarilor si asistentei sociale	68.50		22.283.870	1.590.000	23.873.870	10.587.870	7.327.000	4.702.000	1.257.000
313	Alte cheltuieli in domeniul asistentei sociale	68.50.50		22.283.870	1.590.000	23.873.870	10.587.870	7.327.000	4.702.000	1.257.000
314	TITLUL I CHELTUIELI DE PERSONAL	68.50.50	10	15.795.000	0	15.795.000	5.510.000	4.690.000	4.450.000	1.145.000
315	TITLUL II BUNURI SI SERVICII	68.50.50	20	4.750.840	1.590.000	6.340.840	3.955.840	2.385.000	0	0
316	TITLU XI ALTE CHELTUIELI	68.50.50	59	1.000.000	0	1.000.000	384.000	252.000	252.000	112.000
317	TITLU XIII ACTIVE NEFINANCIARE (71.01 + 71.02)	68.50.50	71	738.030	0	738.030	738.030	0	0	0
318	Locuinte, servicii si dezvoltare publica	70		83.256.350	248.250	83.504.600	44.768.680	38.609.500	126.420	0
319	Locuinte	70.03		79.547.050	248.250	79.795.300	41.754.830	37.991.300	49.170	0
320	Alte cheltuieli in domeniul locuintelor	70.03.30		79.547.050	248.250	79.795.300	41.754.830	37.991.300	49.170	0
321	TITLUL II BUNURI SI SERVICII	70.03.30	20	910.700	0	910.700	740.000	151.700	19.000	0
322	TITLU XIII ACTIVE NEFINANCIARE (71.01 + 71.02)	70.03.30	71	78.636.350	248.250	78.884.600	41.014.830	37.839.600	30.170	0
323	Alte servicii în domeniile locuintelor, serviciilor si dezvoltarii comunale	70.50		3.709.300	0	3.709.300	3.013.850	618.200	77.250	0

	Denumire indicator	Cadrantului		Total prevederi	Influent	Total	Trimestrul I	Trimestrul II	Trimestrul III	Trimestrul IV
		Clasificarea funcțională	Clasificarea economică							
324	Alte servicii în domeniile locuințelor, serviciilor și dezvoltării comunale	70.50.00		3.709.300	0	3.709.300	3.013.850	618.200	77.250	0
325	TITLUL II BUNURI SI SERVICII	70.50.00	20	3.709.300	0	3.709.300	3.013.850	618.200	77.250	0
326	Protectia mediului	74		135.038.600	400.000	135.438.600	51.674.300	34.264.300	33.000.000	16.500.000
327	Salubritate și gestiunea deșeurilor	74.05		132.000.000	400.000	132.400.000	49.900.000	33.000.000	33.000.000	16.500.000
328	Salubritate	74.05.01		132.000.000	400.000	132.400.000	49.900.000	33.000.000	33.000.000	16.500.000
329	TITLUL II BUNURI SI SERVICII	74.05.01	20	132.000.000	400.000	132.400.000	49.900.000	33.000.000	33.000.000	16.500.000
330	Canalizarea și tratarea apelor reziduale	74.06		3.038.600	0	3.038.600	1.774.300	1.264.300	0	0
331	Canalizarea și tratarea apelor reziduale	74.06.00		3.038.600	0	3.038.600	1.774.300	1.264.300	0	0
332	TITLUL II BUNURI SI SERVICII	74.06.00	20	500.000	0	500.000	500.000	0	0	0
333	TITLU XIII ACTIVE NEFINANCIARE (71.01 + 71.02)	74.06.00	71	2.538.600	0	2.538.600	1.274.300	1.264.300	0	0
334	Transporturi	84		107.274.950	1.578.180	108.853.130	71.339.940	37.513.190	0	0
335	Transport rutier	84.03		99.974.950	1.228.180	101.203.130	65.257.440	35.945.690	0	0
336	Strazi	84.03.03		99.974.950	1.228.180	101.203.130	65.257.440	35.945.690	0	0
337	TITLUL II BUNURI SI SERVICII	84.03.03	20	7.500.000	0	7.500.000	7.500.000	0	0	0
338	TITLU XIII ACTIVE NEFINANCIARE (71.01 + 71.02)	84.03.03	71	72.674.950	1.228.180	73.903.130	37.957.440	35.945.690	0	0
339	TITLUL XVII RAMBURSARI DE CREDITE	84.03.03	81	19.800.000	0	19.800.000	19.800.000	0	0	0
340	Alte cheltuieli în domeniul transporturilor	84.50		7.300.000	350.000	7.650.000	6.082.500	1.567.500	0	0
341	Alte cheltuieli în domeniul transporturilor	84.50.00		7.300.000	350.000	7.650.000	6.082.500	1.567.500	0	0
342	TITLUL I CHELTUIELI DE PERSONAL	84.50.00	10	2.630.000	0	2.630.000	2.120.000	510.000	0	0

Nr. Crt.	Denumire indicator	Cod indicator		Total precedent	Inchisura	Total	Trimestrul I	Trimestrul II	Trimestrul III	Trimestrul IV
		Clasificati functionala	Clasificati economica							
343	TITLUL II BUNURI SI SERVICII	84.50.00	20	3.170.000	350.000	3.520.000	2.462.500	1.057.500	0	0
344	TITLU XIII ACTIVE NEFINANCIARE (71.01 + 71.02)	84.50.00	71	1.500.000	0	1.500.000	1.500.000	0	0	0



PRESEDINTE DE SEDINTA
COSMIN CONSTANTIN BARBALAU



DIRECTOR EXECUTIV
CEZAR GEORGE CIOCLEA

...

02F

BUGETUL PE TITLURI DE CHELTUIELI, ARTICOLE, ALINIATE, PE ANUL 2020

Nr. crt.	Denumire indicator	Cod indicator		Total precedent	Influenta	Total	Trimestrul I	Trimestrul II	Trimestrul III	Trimestrul IV
		Clasificatie functionala	Clasificatie economica							
SECTIUNEA DE FUNCTIONARE + SECTIUNEA DE DEZVOLTARE										
1	Total Venituri			7.777.930	122.500	7.900.430	4.400.430	1.500.000	1.000.000	1.000.000
2	TOTAL VENITURI	00.01		0	7.900.430	7.900.430	4.400.430	1.500.000	1.000.000	1.000.000
3	VENITURI PROPRII	001		0	5.515.740	5.515.740	2.015.740	1.500.000	1.000.000	1.000.000
4	I. VENITURI CURENTE	00.02		0	5.515.740	5.515.740	2.015.740	1.500.000	1.000.000	1.000.000
5	C. VENITURI NEFISCALE	00.12		0	5.515.740	5.515.740	2.015.740	1.500.000	1.000.000	1.000.000
6	C1. VENITURI DIN PROPRIETATE	00.13		0	5.515.740	5.515.740	2.015.740	1.500.000	1.000.000	1.000.000
7	Venituri din proprietate	30		5.393.240	122.500	5.515.740	2.015.740	1.500.000	1.000.000	1.000.000
8	Venituri din concesiuni si inchirieri *)	30.05		5.393.240	122.500	5.515.740	2.015.740	1.500.000	1.000.000	1.000.000
9	Alte venituri din concesiuni si inchirieri de catre institutiile publice	30.05.30		5.393.240	122.500	5.515.740	2.015.740	1.500.000	1.000.000	1.000.000
10	C2. VANZARI DE BUNURI SI SERVICII	00.14		0	0	0	0	0	0	0
11	Transferuri voluntare, altele decat subventiile	37		0	0	0	0	0	0	0
12	Varsaminte din sectiunea de functionare pentru finantarea sectiunii de dezvoltare a bugetului local	37.03		0	-383.000	-383.000	-383.000	0	0	0
13	Varsaminte din sectiunea de functionare pentru finantarea sectiunii de dezvoltare a bugetului local	37.03.00		0	-383.000	-383.000	-383.000	0	0	0
14	Varsaminte din sectiunea de functionare	37.04		0	383.000	383.000	383.000	0	0	0
15	Varsaminte din sectiunea de functionare	37.04.00		0	383.000	383.000	383.000	0	0	0

Nr	Particularizari Indicator	Cod Indicator		Total precedent	Influente	Total	Trimestrul I	Trimestrul II	Trimestrul III	Trimestrul IV
		Clasificatie functionala	Clasificatie economica							
16	III. OPERATIUNI FINANCIARE	00.16		0	2.384.690	2.384.690	2.384.690	0	0	0
17	Incasari din rambursarea imprumuturilor acordate	40		2.384.690	0	2.384.690	2.384.690	0	0	0
18	Sume utilizate din excedentul anului precedent pentru efectuarea de cheltuieli	40.15		2.384.690	0	2.384.690	2.384.690	0	0	0
19	Sume utilizate de administratiile locale din excedentul anului precedent pentru sectiunea de functionare	40.15.01		2.384.690	0	2.384.690	2.384.690	0	0	0
20	Total Cheltuieli			7.777.930	122.500	7.900.430	4.078.950	1.935.200	1.384.200	502.080
21	Locuinte, servicii si dezvoltare publica	70		7.777.930	122.500	7.900.430	4.078.950	1.935.200	1.384.200	502.080
22	Alte servicii in domeniile locuintelor, serviciilor si dezvoltarii comunale	70.50		7.777.930	122.500	7.900.430	4.078.950	1.935.200	1.384.200	502.080
23	Alte servicii in domeniile locuintelor, serviciilor si dezvoltarii comunale	70.50.00		7.777.930	122.500	7.900.430	4.078.950	1.935.200	1.384.200	502.080
24	TITLUL I CHELTUIELI DE PERSONAL	70.50.00	10	3.214.500	0	3.214.500	1.081.000	864.000	863.000	406.500
25	Cheltuieli salariale in bani	70.50.00	10.01	3.148.500	0	3.148.500	1.055.000	844.000	843.000	406.500
26	Salarii de baza	70.50.00	10.01.01	2.989.990	0	2.989.990	1.000.000	800.000	800.000	389.990
27	Fond de premii	70.50.00	10.01.08	12.510	0	12.510	5.000	4.000	3.000	510
28	Indemnizatii de hrana	70.50.00	10.01.17	146.000	0	146.000	50.000	40.000	40.000	16.000
29	Contributii	70.50.00	10.03	66.000	0	66.000	26.000	20.000	20.000	0
30	Contributia asiguratorie pentru munca	70.50.00	10.03.07	66.000	0	66.000	26.000	20.000	20.000	0
31	TITLUL II BUNURI SI SERVICII	70.50.00	20	3.206.430	0	3.206.430	1.521.250	1.070.000	520.000	95.180
32	Bunuri si servicii	70.50.00	20.01	2.743.130	0	2.743.130	1.388.250	943.000	393.000	18.880
33	Furnituri de birou	70.50.00	20.01.01	24.390	0	24.390	10.000	7.000	7.000	390
34	Materiale pentru curatenie	70.50.00	20.01.02	14.040	0	14.040	6.040	4.000	4.000	0
35	Încalzit, iluminat si forta motrica	70.50.00	20.01.03	500.000	0	500.000	250.000	150.000	100.000	0

Sectorul 4 Al Municipiului Bucuresti - 02F

Nr. crt.	Denumirea indicator	Cod indicator		Total precedent	Influent	Total	Trimestrul I	Trimestrul II	Trimestrul III	Trimestrul IV
		Clasificare functionala	Clasificare economica							
36	Apa, canal si salubritate	70.50.00	20.01.04	250.000	0	250.000	110.000	70.000	70.000	0
37	Carburanti si lubrifianti	70.50.00	20.01.05	26.210	0	26.210	12.210	7.000	7.000	0
38	Posta, telecomunicatii, radio, tv, internet	70.50.00	20.01.08	91.810	0	91.810	35.000	25.000	25.000	6.810
39	Materiale si prestari de servicii cu caracter functional	70.50.00	20.01.09	651.680	0	651.680	280.000	180.000	180.000	11.680
40	Alte bunuri si servicii pentru intretinere si functionare	70.50.00	20.01.30	1.185.000	0	1.185.000	685.000	500.000	0	0
41	Reparatii curente	70.50.00	20.02	10.000	0	10.000	4.000	3.000	3.000	0
42	Reparatii curente	70.50.00	20.02.00	10.000	0	10.000	4.000	3.000	3.000	0
43	Bunuri de natura obiectelor de inventar	70.50.00	20.05	120.000	0	120.000	35.000	35.000	35.000	15.000
44	Alte obiecte de inventar	70.50.00	20.05.30	120.000	0	120.000	35.000	35.000	35.000	15.000
45	Consultanta si expertiza	70.50.00	20.12	300.000	0	300.000	80.000	80.000	80.000	60.000
46	Consultanta si expertiza	70.50.00	20.12.00	300.000	0	300.000	80.000	80.000	80.000	60.000
47	Pregatire profesionala	70.50.00	20.13	1.500	0	1.500	500	500	500	0
48	Pregatire profesionala	70.50.00	20.13.00	1.500	0	1.500	500	500	500	0
49	Protectia muncii	70.50.00	20.14	15.000	0	15.000	5.000	5.000	5.000	0
50	Protectia muncii	70.50.00	20.14.00	15.000	0	15.000	5.000	5.000	5.000	0
51	Comisioane si alte costuri aferente imprumuturilor	70.50.00	20.24	5.000	0	5.000	5.000	0	0	0
52	Comisioane si alte costuri aferente imprumuturilor interne	70.50.00	20.24.02	5.000	0	5.000	5.000	0	0	0
53	Cheltuieli judiciare si extrajudiciare derivate din actiuni in reprezentarea intereselor statului, potrivit dispozitiilor legale	70.50.00	20.25	7.000	0	7.000	2.000	2.000	2.000	1.000
54	Cheltuieli judiciare si extrajudiciare derivate din actiuni in reprezentarea intereselor statului, potrivit dispozitiilor legale	70.50.00	20.25.00	7.000	0	7.000	2.000	2.000	2.000	1.000
55	Alte cheltuieli	70.50.00	20.30	4.800	0	4.800	1.500	1.500	1.500	300
56	Prime de asigurare non-viata	70.50.00	20.30.03	4.800	0	4.800	1.500	1.500	1.500	300


Nr. Crt.	Denumire Indicator	Cod Indicator		Total precedent	Influente	Total	Trimestrul I	Trimestrul II	Trimestrul III	Trimestrul IV
		Clasificarea functionala	Clasificarea economica							
57	TITLUL III DOBANZI	70.50.00	30	200.000	122.500	322.500	322.500	0	0	0
58	Dobanzi aferente datoriei publice interne	70.50.00	30.01	200.000	122.500	322.500	322.500	0	0	0
59	Dobanzi aferente datoriei publice interne directe	70.50.00	30.01.01	200.000	122.500	322.500	322.500	0	0	0
60	TITLU XI ALTE CHELTUIELI	70.50.00	59	4.000	0	4.000	1.200	1.200	1.200	400
61	Sume aferente persoanelor cu handicap neincadrate	70.50.00	59.40	4.000	0	4.000	1.200	1.200	1.200	400
62	Sume aferente persoanelor cu handicap neincadrate	70.50.00	59.40.00	4.000	0	4.000	1.200	1.200	1.200	400
63	TITLU XIII ACTIVE NEFINANCIARE (71.01 + 71.02)	70.50.00	71	383.000	0	383.000	383.000	0	0	0
64	Active fixe	70.50.00	71.01	383.000	0	383.000	383.000	0	0	0
65	Alte active fixe	70.50.00	71.01.30	383.000	0	383.000	383.000	0	0	0
66	TITLUL XVII RAMBURSARI DE CREDITE	70.50.00	81	770.000	0	770.000	770.000	0	0	0
67	Rambursari de credite interne	70.50.00	81.02	770.000	0	770.000	770.000	0	0	0
68	Rambursari de credite interne garantate	70.50.00	81.02.01	770.000	0	770.000	770.000	0	0	0
69	Total Venituri SF			7.777.930	-260.500	7.517.430	4.017.430	1.500.000	1.000.000	1.000.000
70	TOTAL VENITURI	00.01		0	7.517.430	7.517.430	4.017.430	1.500.000	1.000.000	1.000.000
71	VENITURI PROPRII	001		0	5.515.740	5.515.740	2.015.740	1.500.000	1.000.000	1.000.000
72	I. VENITURI CURENTE	00.02		0	5.132.740	5.132.740	1.632.740	1.500.000	1.000.000	1.000.000
73	C. VENITURI NEFISCALE	00.12		0	5.132.740	5.132.740	1.632.740	1.500.000	1.000.000	1.000.000
74	C1. VENITURI DIN PROPRIETATE	00.13		0	5.515.740	5.515.740	2.015.740	1.500.000	1.000.000	1.000.000
75	Venituri din proprietate	30		5.393.240	122.500	5.515.740	2.015.740	1.500.000	1.000.000	1.000.000
76	Venituri din concesiuni si inchirieri *)	30.05		5.393.240	122.500	5.515.740	2.015.740	1.500.000	1.000.000	1.000.000
77	Alte venituri din concesiuni si inchirieri de catre institutiile publice	30.05.30		5.393.240	122.500	5.515.740	2.015.740	1.500.000	1.000.000	1.000.000

Nr. Crt.	Denumire Indicator	Cod Indicator		Total precedent	Refinanc.	Total	Trimestrul I	Trimestrul II	Trimestrul III	Trimestrul IV
		Clasificatie functionala	Clasificatie economica							
78	C2. VANZARI DE BUNURI SI SERVICII	00.14		0	-383.000	-383.000	-383.000	0	0	0
79	Transferuri voluntare, altele decat subventiile	37		0	-383.000	-383.000	-383.000	0	0	0
80	Varsaminte din sectiunea de functionare pentru finantarea sectiunii de dezvoltare a bugetului local	37.03		0	-383.000	-383.000	-383.000	0	0	0
81	Varsaminte din sectiunea de functionare pentru finantarea sectiunii de dezvoltare a bugetului local	37.03.00		0	-383.000	-383.000	-383.000	0	0	0
82	III. OPERATIUNI FINANCIARE	00.16		0	2.384.690	2.384.690	2.384.690	0	0	0
83	Incasari din rambursarea imprumuturilor acordate	40		2.384.690	0	2.384.690	2.384.690	0	0	0
84	Sume utilizate din excedentul anului precedent pentru efectuarea de cheltuieli	40.15		2.384.690	0	2.384.690	2.384.690	0	0	0
85	Sume utilizate de administratiile locale din excedentul anului precedent pentru sectiunea de functionare	40.15.01		2.384.690	0	2.384.690	2.384.690	0	0	0
86	Total Cheltuieli SF			7.394.930	122.500	7.517.430	3.695.950	1.935.200	1.384.200	502.080
87	Locuinte, servicii si dezvoltare publica	70		7.394.930	122.500	7.517.430	3.695.950	1.935.200	1.384.200	502.080
88	Alte servicii in domeniile locuintelor, serviciilor si dezvoltarii comunale	70.50		7.394.930	122.500	7.517.430	3.695.950	1.935.200	1.384.200	502.080
89	Alte servicii in domeniile locuintelor, serviciilor si dezvoltarii comunale	70.50.00		7.394.930	122.500	7.517.430	3.695.950	1.935.200	1.384.200	502.080
90	TITLUL I CHELTUIELI DE PERSONAL	70.50.00	10	3.214.500	0	3.214.500	1.081.000	864.000	863.000	406.500
91	Cheltuieli salariale in bani	70.50.00	10.01	3.148.500	0	3.148.500	1.055.000	844.000	843.000	406.500
92	Salarii de baza	70.50.00	10.01.01	2.989.990	0	2.989.990	1.000.000	800.000	800.000	389.990
93	Fond de premii	70.50.00	10.01.08	12.510	0	12.510	5.000	4.000	3.000	510


Crt.	Denumire Indicator	Cod Indicator		Total prezenta	Influente	Total	Trimestrul I	Trimestrul II	Trimestrul III	Trimestrul IV
		Clasificarea materiala	Clasificarea economica							
94	Indemnizatii de hrana	70.50.00	10.01.17	146.000	0	146.000	50.000	40.000	40.000	16.000
95	Contributii	70.50.00	10.03	66.000	0	66.000	26.000	20.000	20.000	0
96	Contributia asiguratorie pentru munca	70.50.00	10.03.07	66.000	0	66.000	26.000	20.000	20.000	0
97	TITLUL II BUNURI SI SERVICII	70.50.00	20	3.206.430	0	3.206.430	1.521.250	1.070.000	520.000	95.180
98	Bunuri si servicii	70.50.00	20.01	2.743.130	0	2.743.130	1.388.250	943.000	393.000	18.880
99	Furnituri de birou	70.50.00	20.01.01	24.390	0	24.390	10.000	7.000	7.000	390
100	Materiale pentru curatenie	70.50.00	20.01.02	14.040	0	14.040	6.040	4.000	4.000	0
101	Încalzit, Iluminat si forta motrica	70.50.00	20.01.03	500.000	0	500.000	250.000	150.000	100.000	0
102	Apa, canal si salubritate	70.50.00	20.01.04	250.000	0	250.000	110.000	70.000	70.000	0
103	Carburanti si lubrifianti	70.50.00	20.01.05	26.210	0	26.210	12.210	7.000	7.000	0
104	Posta, telecomunicatii, radio, tv, internet	70.50.00	20.01.08	91.810	0	91.810	35.000	25.000	25.000	6.810
105	Materiale si prestari de servicii cu caracter functional	70.50.00	20.01.09	651.680	0	651.680	280.000	180.000	180.000	11.680
106	Alte bunuri si servicii pentru intretinere si functionare	70.50.00	20.01.30	1.185.000	0	1.185.000	685.000	500.000	0	0
107	Reparatii curente	70.50.00	20.02	10.000	0	10.000	4.000	3.000	3.000	0
108	Reparatii curente	70.50.00	20.02.00	10.000	0	10.000	4.000	3.000	3.000	0
109	Bunuri de natura obiectelor de inventar	70.50.00	20.05	120.000	0	120.000	35.000	35.000	35.000	15.000
110	Alte obiecte de inventar	70.50.00	20.05.30	120.000	0	120.000	35.000	35.000	35.000	15.000
111	Consultanta si expertiza	70.50.00	20.12	300.000	0	300.000	80.000	80.000	80.000	60.000
112	Consultanta si expertiza	70.50.00	20.12.00	300.000	0	300.000	80.000	80.000	80.000	60.000
113	Pregatire profesionala	70.50.00	20.13	1.500	0	1.500	500	500	500	0
114	Pregatire profesionala	70.50.00	20.13.00	1.500	0	1.500	500	500	500	0
115	Protectia muncii	70.50.00	20.14	15.000	0	15.000	5.000	5.000	5.000	0
116	Protectia muncii	70.50.00	20.14.00	15.000	0	15.000	5.000	5.000	5.000	0
117	Comisioane si alte costuri aferente imprumuturilor	70.50.00	20.24	5.000	0	5.000	5.000	0	0	0
118	Comisioane si alte costuri aferente imprumuturilor interne	70.50.00	20.24.02	5.000	0	5.000	5.000	0	0	0

Nr. C/P	Denumire Indicator	Cod Indicator		Total precedent	Influente	Total	Trimestrul I	Trimestrul II	Trimestrul III	Trimestrul IV
		Clasificare functionala	Clasificare economica							
119	Cheltuieli judiciare si extrajudiciare derivate din actiuni in reprezentarea intereselor statului, potrivit dispozitiilor legale	70.50.00	20.25	7.000	0	7.000	2.000	2.000	2.000	1.000
120	Cheltuieli judiciare si extrajudiciare derivate din actiuni in reprezentarea intereselor statului, potrivit dispozitiilor legale	70.50.00	20.25.00	7.000	0	7.000	2.000	2.000	2.000	1.000
121	Alte cheltuieli	70.50.00	20.30	4.800	0	4.800	1.500	1.500	1.500	300
122	Prime de asigurare non-viata	70.50.00	20.30.03	4.800	0	4.800	1.500	1.500	1.500	300
123	TITLUL III DOBANZI	70.50.00	30	200.000	122.500	322.500	322.500	0	0	0
124	Dobanzi aferente datoriei publice interne	70.50.00	30.01	200.000	122.500	322.500	322.500	0	0	0
125	Dobanzi aferente datoriei publice interne directe	70.50.00	30.01.01	200.000	122.500	322.500	322.500	0	0	0
126	TITLU XI ALTE CHELTUIELI	70.50.00	59	4.000	0	4.000	1.200	1.200	1.200	400
127	Sume aferente persoanelor cu handicap neincadrate	70.50.00	59.40	4.000	0	4.000	1.200	1.200	1.200	400
128	Sume aferente persoanelor cu handicap neincadrate	70.50.00	59.40.00	4.000	0	4.000	1.200	1.200	1.200	400
129	TITLUL XVII RAMBURSARI DE CREDITE	70.50.00	81	770.000	0	770.000	770.000	0	0	0
130	Rambursari de credite interne	70.50.00	81.02	770.000	0	770.000	770.000	0	0	0
131	Rambursari de credite interne garantate	70.50.00	81.02.01	770.000	0	770.000	770.000	0	0	0
132	Total Venituri SD			0	383.000	383.000	383.000	0	0	0
133	TOTAL VENITURI	00.01		0	383.000	383.000	383.000	0	0	0
134	I. VENITURI CURENTE	00.02		0	383.000	383.000	383.000	0	0	0
135	C. VENITURI NEFISCALE	00.12		0	383.000	383.000	383.000	0	0	0
136	C2. VANZARI DE BUNURI SI SERVICII	00.14		0	383.000	383.000	383.000	0	0	0
137	Transferuri voluntare, altele decat subventiile	37		0	383.000	383.000	383.000	0	0	0

Nr. Crt.	Denumire Indicator	Cod Indicator		Total precedent	Influenta	Total	Trimestrul I	Trimestrul II	Trimestrul III	Trimestrul IV
		Clasificarea functionala	Clasificarea economica							
138	Varsaminte din sectiunea de functionare	37.04		0	383.000	383.000	383.000	0	0	0
139	Varsaminte din sectiunea de functionare	37.04.00		0	383.000	383.000	383.000	0	0	0
140	Total Cheltuieli SD			383.000	0	383.000	383.000	0	0	0
141	Locuinte, servicii si dezvoltare publica	70		383.000	0	383.000	383.000	0	0	0
142	Alte servicii în domeniile locuintelor, serviciilor si dezvoltarii comunale	70.50		383.000	0	383.000	383.000	0	0	0
143	Alte servicii în domeniile locuintelor, serviciilor si dezvoltarii comunale	70.50.00		383.000	0	383.000	383.000	0	0	0
144	TITLU XIII ACTIVE NEFINANCIARE (71.01 + 71.02)	70.50.00	71	383.000	0	383.000	383.000	0	0	0
145	Active fixe	70.50.00	71.01	383.000	0	383.000	383.000	0	0	0
146	Alte active fixe	70.50.00	71.01.30	383.000	0	383.000	383.000	0	0	0



PRESEDINTE DE SEDINTA
COSMIN CONSTANTIN BARBALAU



DIRECTOR EXECUTIV
CEZAR GEORGE CIOCLEA

02F

BUGETUL PE TITLURI DE CHELTUIELI, ARTICOLE, ALINIATE, PE ANUL 2020



Nr. Crt.	Denumire Indicator	Cod Indicator		Total precedent	Influent	Total	Trimestrul I	Trimestrul II	Trimestrul III	Trimestrul IV
		Clasificarea functionala	Clasificarea economica							
1	Total Venituri			7.777.930	122.500	7.900.430	4.400.430	1.500.000	1.000.000	1.000.000
2	TOTAL VENITURI	00.01		0	7.900.430	7.900.430	4.400.430	1.500.000	1.000.000	1.000.000
3	VENITURI PROPRII	001		0	5.515.740	5.515.740	2.015.740	1.500.000	1.000.000	1.000.000
4	I. VENITURI CURENTE	00.02		0	5.515.740	5.515.740	2.015.740	1.500.000	1.000.000	1.000.000
5	C. VENITURI NEFISCALE	00.12		0	5.515.740	5.515.740	2.015.740	1.500.000	1.000.000	1.000.000
6	C1. VENITURI DIN PROPRIETATE	00.13		0	5.515.740	5.515.740	2.015.740	1.500.000	1.000.000	1.000.000
7	Venituri din proprietate	30		5.393.240	122.500	5.515.740	2.015.740	1.500.000	1.000.000	1.000.000
8	Venituri din concesiuni si inchirieri *)	30.05		5.393.240	122.500	5.515.740	2.015.740	1.500.000	1.000.000	1.000.000
9	Alte venituri din concesiuni si inchirieri de catre institutiile publice	30.05.30		5.393.240	122.500	5.515.740	2.015.740	1.500.000	1.000.000	1.000.000
10	C2. VANZARI DE BUNURI SI SERVICII	00.14		0	0	0	0	0	0	0
11	Transferuri voluntare, altele decat subventiile	37		0	0	0	0	0	0	0
12	Varsaminte din sectiunea de functionare pentru finantarea sectiunii de dezvoltare a bugetului local	37.03		0	-383.000	-383.000	-383.000	0	0	0
13	Varsaminte din sectiunea de functionare pentru finantarea sectiunii de dezvoltare a bugetului local	37.03.00		0	-383.000	-383.000	-383.000	0	0	0
14	Varsaminte din sectiunea de functionare	37.04		0	383.000	383.000	383.000	0	0	0
15	Varsaminte din sectiunea de functionare	37.04.00		0	383.000	383.000	383.000	0	0	0

Nr. crt.	Denumire indicator	Cod indicator		Total precedent	Inchisite	Total	Trimestrul I	Trimestrul II	Trimestrul III	Trimestrul IV
		Clasificatie functionala	Clasificatie economica							
16	III. OPERATIUNI FINANCIARE	00.16		0	2.384.690	2.384.690	2.384.690	0	0	0
17	Incasari din rambursarea imprumuturilor acordate	40		2.384.690	0	2.384.690	2.384.690	0	0	0
18	Sume utilizate din excedentul anului precedent pentru efectuarea de cheltuieli	40.15		2.384.690	0	2.384.690	2.384.690	0	0	0
19	Sume utilizate de administratiile locale din excedentul anului precedent pentru sectiunea de functionari	40.15.01		2.384.690	0	2.384.690	2.384.690	0	0	0


1

 PRIMAR
 DANIEL BARBALAU

PRESEDINTE DE SEDINTA
 COSMIN CONSTANTIN BARBALAU

DIRECTOR EXECUTIV
 CEZAR GEORGE CIOCLEA

...


02F

BUGETUL PE TITLURI DE CHELTUIELI, ARTICOLE, ALINIATE, PE ANUL 2020

C.N.	Denumire Indicator	Cod Indicator		Total precedent	Influent	Total	Trimestrul I	Trimestrul II	Trimestrul III	Trimestrul IV
		Clasificatie ierarhica	Clasificatie economica							
SECTIUNEA DE FUNCTIONARE + SECTIUNEA DE DEZVOLTARE										
1	Total Cheltuieli			7.777.930	122.500	7.900.430	4.078.950	1.935.200	1.384.200	502.080
2	Locuinte, servicii si dezvoltare publica	70		7.777.930	122.500	7.900.430	4.078.950	1.935.200	1.384.200	502.080
3	Alte servicii în domeniile locuintelor, serviciilor si dezvoltarii comunale	70.50		7.777.930	122.500	7.900.430	4.078.950	1.935.200	1.384.200	502.080
4	Alte servicii în domeniile locuintelor, serviciilor si dezvoltarii comunale	70.50.00		7.777.930	122.500	7.900.430	4.078.950	1.935.200	1.384.200	502.080
5	TITLUL I CHELTUIELI DE PERSONAL	70.50.00	10	3.214.500	0	3.214.500	1.081.000	864.000	863.000	406.500
6	Cheltuieli salariale in bani	70.50.00	10.01	3.148.500	0	3.148.500	1.055.000	844.000	843.000	406.500
7	Salarii de baza	70.50.00	10.01.01	2.989.990	0	2.989.990	1.000.000	800.000	800.000	389.990
8	Fond de premii	70.50.00	10.01.08	12.510	0	12.510	5.000	4.000	3.000	510
9	Indemnizatii de hrana	70.50.00	10.01.17	146.000	0	146.000	50.000	40.000	40.000	16.000
10	Contributii	70.50.00	10.03	66.000	0	66.000	26.000	20.000	20.000	0
11	Contributia asiguratorie pentru munca	70.50.00	10.03.07	66.000	0	66.000	26.000	20.000	20.000	0
12	TITLUL II BUNURI SI SERVICII	70.50.00	20	3.206.430	0	3.206.430	1.521.250	1.070.000	520.000	95.180
13	Bunuri si servicii	70.50.00	20.01	2.743.130	0	2.743.130	1.388.250	943.000	393.000	18.880
14	Furnituri de birou	70.50.00	20.01.01	24.390	0	24.390	10.000	7.000	7.000	390
15	Materiale pentru curatenie	70.50.00	20.01.02	14.040	0	14.040	6.040	4.000	4.000	0
16	Încalzit, Iluminat si forta motrica	70.50.00	20.01.03	500.000	0	500.000	250.000	150.000	100.000	0
17	Apa, canal si salubritate	70.50.00	20.01.04	250.000	0	250.000	110.000	70.000	70.000	0
18	Carburanti si lubrifianti	70.50.00	20.01.05	26.210	0	26.210	12.210	7.000	7.000	0

N. Cr.	Denumire indicator	Cod Indicator		Total precedent	Influente	Total	Trimestrul I	Trimestrul II	Trimestrul III	Trimestrul IV
		Clasificarea functionala	Clasificarea statistica							
19	Posta, telecomunicatii, radio, tv, internet	70.50.00	20.01.08	91.810	0	91.810	35.000	25.000	25.000	6.810
20	Materiale si prestari de servicii cu caracter functional	70.50.00	20.01.09	651.680	0	651.680	280.000	180.000	180.000	11.680
21	Alte bunuri si servicii pentru intretinere si functionare	70.50.00	20.01.30	1.185.000	0	1.185.000	685.000	500.000	0	0
22	Reparatii curente	70.50.00	20.02	10.000	0	10.000	4.000	3.000	3.000	0
23	Reparatii curente	70.50.00	20.02.00	10.000	0	10.000	4.000	3.000	3.000	0
24	Bunuri de natura obiectelor de inventar	70.50.00	20.05	120.000	0	120.000	35.000	35.000	35.000	15.000
25	Alte obiecte de inventar	70.50.00	20.05.30	120.000	0	120.000	35.000	35.000	35.000	15.000
26	Consultanta si expertiza	70.50.00	20.12	300.000	0	300.000	80.000	80.000	80.000	60.000
27	Consultanta si expertiza	70.50.00	20.12.00	300.000	0	300.000	80.000	80.000	80.000	60.000
28	Pregatire profesionala	70.50.00	20.13	1.500	0	1.500	500	500	500	0
29	Pregatire profesionala	70.50.00	20.13.00	1.500	0	1.500	500	500	500	0
30	Protectia muncii	70.50.00	20.14	15.000	0	15.000	5.000	5.000	5.000	0
31	Protectia muncii	70.50.00	20.14.00	15.000	0	15.000	5.000	5.000	5.000	0
32	Comisioane si alte costuri aferente imprumuturilor	70.50.00	20.24	5.000	0	5.000	5.000	0	0	0
33	Comisioane si alte costuri aferente imprumuturilor interne	70.50.00	20.24.02	5.000	0	5.000	5.000	0	0	0
34	Cheltuieli judiciare si extrajudiciare derivate din actiuni in reprezentarea intereselor statului, potrivit dispozitiilor legale	70.50.00	20.25	7.000	0	7.000	2.000	2.000	2.000	1.000
35	Cheltuieli judiciare si extrajudiciare derivate din actiuni in reprezentarea intereselor statului, potrivit dispozitiilor legale	70.50.00	20.25.00	7.000	0	7.000	2.000	2.000	2.000	1.000
36	Alte cheltuieli	70.50.00	20.30	4.800	0	4.800	1.500	1.500	1.500	300
37	Prime de asigurare non-viata	70.50.00	20.30.03	4.800	0	4.800	1.500	1.500	1.500	300
38	TITLUL III DOBANZI	70.50.00	30	200.000	122.500	322.500	322.500	0	0	0

Nr. crt.	Denumire indicator	Clasificarea		Total prevederi	Intincate	Total	Trimestrul I	Trimestrul II	Trimestrul III	Trimestrul IV
		Funcționale	Contabile							
39	Dobanzi aferente datoriei publice interne	70.50.00	30.01	200.000	122.500	322.500	322.500	0	0	0
40	Dobanzi aferente datoriei publice interne directe	70.50.00	30.01.01	200.000	122.500	322.500	322.500	0	0	0
41	TITLU XI ALTE CHELTUIELI	70.50.00	59	4.000	0	4.000	1.200	1.200	1.200	400
42	Sume aferente persoanelor cu handicap neincadrate	70.50.00	59.40	4.000	0	4.000	1.200	1.200	1.200	400
43	Sume aferente persoanelor cu handicap neincadrate	70.50.00	59.40.00	4.000	0	4.000	1.200	1.200	1.200	400
44	TITLU XIII ACTIVE NEFINANCIARE (71.01 + 71.02)	70.50.00	71	383.000	0	383.000	383.000	0	0	0
45	Active fixe	70.50.00	71.01	383.000	0	383.000	383.000	0	0	0
46	Alte active fixe	70.50.00	71.01.30	383.000	0	383.000	383.000	0	0	0
47	TITLUL XVII RAMBURSARI DE CREDITE	70.50.00	81	770.000	0	770.000	770.000	0	0	0
48	Rambursari de credite interne	70.50.00	81.02	770.000	0	770.000	770.000	0	0	0
49	Rambursari de credite interne garantate	70.50.00	81.02.01	770.000	0	770.000	770.000	0	0	0
50	Total Cheltuieli SF			7.394.930	122.500	7.517.430	3.695.950	1.935.200	1.384.200	502.080
51	Locuinte, servicii si dezvoltare publica	70		7.394.930	122.500	7.517.430	3.695.950	1.935.200	1.384.200	502.080
52	Alte servicii în domeniile locuintelor, serviciilor si dezvoltarii comunale	70.50		7.394.930	122.500	7.517.430	3.695.950	1.935.200	1.384.200	502.080
53	Alte servicii în domeniile locuintelor, serviciilor si dezvoltarii comunale	70.50.00		7.394.930	122.500	7.517.430	3.695.950	1.935.200	1.384.200	502.080
54	TITLUL I CHELTUIELI DE PERSONAL	70.50.00	10	3.214.500	0	3.214.500	1.081.000	864.000	863.000	406.500
55	Cheltuieli salariale in bani	70.50.00	10.01	3.148.500	0	3.148.500	1.055.000	844.000	843.000	406.500
56	Salarii de baza	70.50.00	10.01.01	2.989.990	0	2.989.990	1.000.000	800.000	800.000	389.990
57	Fond de premii	70.50.00	10.01.08	12.510	0	12.510	5.000	4.000	3.000	510
58	Indemnizatii de hrana	70.50.00	10.01.17	146.000	0	146.000	50.000	40.000	40.000	16.000

C/C	Denumire Indicator	Cod Indicator		Total precedent	Influente	Total	Trimestrul I	Trimestrul II	Trimestrul III	Trimestrul IV
		Clasificare in obiecte	Clasificare economice							
59	Contributii	70.50.00	10.03	66.000	0	66.000	26.000	20.000	20.000	0
60	Contributia asiguratorie pentru munca	70.50.00	10.03.07	66.000	0	66.000	26.000	20.000	20.000	0
61	TITLUL II BUNURI SI SERVICII	70.50.00	20	3.206.430	0	3.206.430	1.521.250	1.070.000	520.000	95.180
62	Bunuri si servicii	70.50.00	20.01	2.743.130	0	2.743.130	1.388.250	943.000	393.000	18.880
63	Furnituri de birou	70.50.00	20.01.01	24.390	0	24.390	10.000	7.000	7.000	390
64	Materiale pentru curatenie	70.50.00	20.01.02	14.040	0	14.040	6.040	4.000	4.000	0
65	Încalzit, iluminat si forta motrica	70.50.00	20.01.03	500.000	0	500.000	250.000	150.000	100.000	0
66	Apa, canal si salubritate	70.50.00	20.01.04	250.000	0	250.000	110.000	70.000	70.000	0
67	Carburanti si lubrifianti	70.50.00	20.01.05	26.210	0	26.210	12.210	7.000	7.000	0
68	Posta, telecomunicatii, radio, tv, internet	70.50.00	20.01.08	91.810	0	91.810	35.000	25.000	25.000	6.810
69	Materiale si prestari de servicii cu caracter functional	70.50.00	20.01.09	651.680	0	651.680	280.000	180.000	180.000	11.680
70	Alte bunuri si servicii pentru întretinere si functionare	70.50.00	20.01.30	1.185.000	0	1.185.000	685.000	500.000	0	0
71	Reparatii curente	70.50.00	20.02	10.000	0	10.000	4.000	3.000	3.000	0
72	Reparatii curente	70.50.00	20.02.00	10.000	0	10.000	4.000	3.000	3.000	0
73	Bunuri de natura obiectelor de inventar	70.50.00	20.05	120.000	0	120.000	35.000	35.000	35.000	15.000
74	Alte obiecte de inventar	70.50.00	20.05.30	120.000	0	120.000	35.000	35.000	35.000	15.000
75	Consultanta si expertiza	70.50.00	20.12	300.000	0	300.000	80.000	80.000	80.000	60.000
76	Consultanta si expertiza	70.50.00	20.12.00	300.000	0	300.000	80.000	80.000	80.000	60.000
77	Pregatire profesionala	70.50.00	20.13	1.500	0	1.500	500	500	500	0
78	Pregatire profesionala	70.50.00	20.13.00	1.500	0	1.500	500	500	500	0
79	Protectia muncii	70.50.00	20.14	15.000	0	15.000	5.000	5.000	5.000	0
80	Protectia muncii	70.50.00	20.14.00	15.000	0	15.000	5.000	5.000	5.000	0
81	Comisioane si alte costuri aferente imprumuturilor	70.50.00	20.24	5.000	0	5.000	5.000	0	0	0
82	Comisioane si alte costuri aferente imprumuturilor interne	70.50.00	20.24.02	5.000	0	5.000	5.000	0	0	0

02C

BUGETUL PE TITLURI DE CHELTUIELI, ARTICOLE, ALINIATE, PE ANUL 2020


Nr. Or.	Denumire indicator	Cod bugetar		Total precedent	Infiinte	Total	Trimestrul I	Trimestrul II	Trimestrul III	Trimestrul IV
		Clasificarea functionala	Clasificarea economice							
1	Total Venituri			138.479.650	10.927.840	149.407.490	138.479.650	10.927.840	0	0
2	TOTAL VENITURI	00.01		0	149.407.490	149.407.490	138.479.650	10.927.840	0	0
3	III. OPERATIUNI FINANCIARE	00.16		0	149.407.490	149.407.490	138.479.650	10.927.840	0	0
4	Alte operatiuni financiare	41		138.479.650	10.927.840	149.407.490	138.479.650	10.927.840	0	0
5	Sume aferente creditelor interne	41.02		138.479.650	10.927.840	149.407.490	138.479.650	10.927.840	0	0
6	Sume aferente creditelor interne	41.02.01		138.479.650	10.927.840	149.407.490	138.479.650	10.927.840	0	0
7	Total Cheltuieli			138.479.650	10.927.840	149.407.490	138.479.700	10.927.790	0	0
8	Invatamant	65		33.643.300	10.927.820	44.571.120	33.643.330	10.927.790	0	0
9	Învatamânt secundar	65.04		33.643.300	10.927.820	44.571.120	33.643.330	10.927.790	0	0
10	Învatamânt secundar inferior	65.04.01		8.635.900	10.927.790	19.563.690	8.635.900	10.927.790	0	0
11	TITLUL X PROIECTE CU FINANTARE DIN FONDURI EXTERNE NERAMBURSABILE AFERENTE CADRULUI FINANCIAR 2014-2020	65.04.01	58	8.635.900	10.927.790	19.563.690	8.635.900	10.927.790	0	0
12	Programe din Fondul European de Dezvoltare Regionala (FEDR)	65.04.01	58.01	8.635.900	10.927.790	19.563.690	8.635.900	10.927.790	0	0
13	Finantarea nationala	65.04.01	58.01.01	1.727.200	2.184.550	3.911.750	1.727.200	2.184.550	0	0
14	Finantarea externa nerambursabila	65.04.01	58.01.02	6.908.700	8.743.240	15.651.940	6.908.700	8.743.240	0	0
15	Învatamânt secundar superior	65.04.02		25.007.400	30	25.007.430	25.007.430	0	0	0

Nr.	Denumire indicator	Cod indicator		Total precedent	Influen	Total	Trimestrul I	Trimestrul II	Trimestrul III	Trimestrul IV
		Clasificare funcțională	Clasificare economică							
83	Cheltuieli judiciare si extrajudiciare derivate din actiuni in reprezentarea intereselor statului, potrivit dispozitiilor legale	70.50.00	20.25	7.000	0	7.000	2.000	2.000	2.000	1.000
84	Cheltuieli judiciare si extrajudiciare derivate din actiuni in reprezentarea intereselor statului, potrivit dispozitiilor legale	70.50.00	20.25.00	7.000	0	7.000	2.000	2.000	2.000	1.000
85	Alte cheltuieli	70.50.00	20.30	4.800	0	4.800	1.500	1.500	1.500	300
86	Prime de asigurare non-viata	70.50.00	20.30.03	4.800	0	4.800	1.500	1.500	1.500	300
87	TITLUL III DOBANZI	70.50.00	30	200.000	122.500	322.500	322.500	0	0	0
88	Dobanzi aferente datoriei publice interne	70.50.00	30.01	200.000	122.500	322.500	322.500	0	0	0
89	Dobanzi aferente datoriei publice interne directe	70.50.00	30.01.01	200.000	122.500	322.500	322.500	0	0	0
90	TITLU XI ALTE CHELTUIELI	70.50.00	59	4.000	0	4.000	1.200	1.200	1.200	400
91	Sume aferente persoanelor cu handicap neincadrate	70.50.00	59.40	4.000	0	4.000	1.200	1.200	1.200	400
92	Sume aferente persoanelor cu handicap neincadrate	70.50.00	59.40.00	4.000	0	4.000	1.200	1.200	1.200	400
93	TITLUL XVII RAMBURSARI DE CREDITE	70.50.00	81	770.000	0	770.000	770.000	0	0	0
94	Rambursari de credite interne	70.50.00	81.02	770.000	0	770.000	770.000	0	0	0
95	Rambursari de credite interne garantate	70.50.00	81.02.01	770.000	0	770.000	770.000	0	0	0
96	Total Cheltuieli SD			383.000	0	383.000	383.000	0	0	0
97	Locuinte, servicii si dezvoltare publica	70		383.000	0	383.000	383.000	0	0	0
98	Alte servicii în domeniile locuintelor, serviciilor si dezvoltarii comunale	70.50		383.000	0	383.000	383.000	0	0	0
99	Alte servicii în domeniile locuintelor, serviciilor si dezvoltarii comunale	70.50.00		383.000	0	383.000	383.000	0	0	0


N. crt.	Denumire Indicator	Cod indicator		Total precedent	Influente	Total	Trimestrul I	Trimestrul II	Trimestrul III	Trimestrul IV
		Clasificare functionala	Clasificare economica							
100	TITLU XIII ACTIVE NEFINANCIARE (71.01 + 71.02)	70.50.00	71	383.000	0	383.000	383.000	0	0	0
101	Active fixe	70.50.00	71.01	383.000	0	383.000	383.000	0	0	0
102	Alte active fixe	70.50.00	71.01.30	383.000	0	383.000	383.000	0	0	0



PRESEDINTE DE SEDINTA
COSMIN CONSTANTIN BARBALAU




DIRECTOR EXECUTIV
CEZAR GEORGE CIOCLEA



Nr. Cr.	Denumire Indicator	Cod Indicator		Total precedent	Influente	Total	Trimestrul I	Trimestrul II	Trimestrul III	Trimestrul IV
		Clasificatie functionala	Clasificatie economica							
16	TITLUL X PROIECTE CU FINANTARE DIN FONDURI EXTERNE NERAMBURSABILE AFERENTE CADRULUI FINANCIAR 2014-2020	65.04.02	58	25.007.400	30	25.007.430	25.007.430	0	0	0
17	Programe din Fondul European de Dezvoltare Regionala (FEDR)	65.04.02	58.01	25.007.400	30	25.007.430	25.007.430	0	0	0
18	Finantarea nationala	65.04.02	58.01.01	5.001.200	0	5.001.200	5.001.200	0	0	0
19	Finantarea externa nerambursabila	65.04.02	58.01.02	20.006.200	30	20.006.230	20.006.230	0	0	0
20	Locuinte, servicii si dezvoltare publica	70		104.836.330	20	104.836.350	104.836.350	0	0	0
21	Locuinte	70.03		78.066.680	20	78.066.700	78.066.700	0	0	0
22	Dezvoltarea sistemului de locuinte	70.03.01		78.066.680	20	78.066.700	78.066.700	0	0	0
23	TITLUL X PROIECTE CU FINANTARE DIN FONDURI EXTERNE NERAMBURSABILE AFERENTE CADRULUI FINANCIAR 2014-2020	70.03.01	58	77.802.700	20	77.802.720	77.802.720	0	0	0
24	Programe din Fondul European de Dezvoltare Regionala (FEDR)	70.03.01	58.01	77.802.700	20	77.802.720	77.802.720	0	0	0
25	Finantarea nationala	70.03.01	58.01.01	38.927.800	0	38.927.800	38.927.800	0	0	0
26	Finantarea externa nerambursabila	70.03.01	58.01.02	35.933.300	0	35.933.300	35.933.300	0	0	0
27	Cheltuieli neeligibile	70.03.01	58.01.03	2.941.600	20	2.941.620	2.941.620	0	0	0
28	TITLU XIII ACTIVE NEFINANCIARE (71.01 + 71.02)	70.03.01	71	263.980	0	263.980	263.980	0	0	0
29	Active fixe	70.03.01	71.01	263.980	0	263.980	263.980	0	0	0
30	Constructii	70.03.01	71.01.01	263.980	0	263.980	263.980	0	0	0
31	Alte servicii în domeniile locuintelor, serviciilor si dezvoltarii comunale	70.50		26.769.650	0	26.769.650	26.769.650	0	0	0

C	Denumire Activitate	Codificator		Total prezent	Refuzat	Total	Finanțat III	Finanțat II	Finanțat I	Finanțat IV
		Statut funcțional	Clasificare economică							
32	Alte servicii în domeniile locuințelor, serviciilor și dezvoltării comunale	70.50.00		26.769.650	0	26.769.650	26.769.650	0	0	0
33	TITLU XIII ACTIVE NEFINANCIARE (71.01 + 71.02)	70.50.00	71	26.769.650	0	26.769.650	26.769.650	0	0	0
34	Active fixe	70.50.00	71.01	26.769.650	0	26.769.650	26.769.650	0	0	0
35	Constructii	70.50.00	71.01.01	22.551.000	0	22.551.000	22.551.000	0	0	0
36	Mobilier, aparatura birotica și alte active corporale	70.50.00	71.01.03	4.218.650	0	4.218.650	4.218.650	0	0	0
37	Transporturi	84		20	0	20	20	0	0	0
38	Transport rutier	84.03		20	0	20	20	0	0	0
39	Strazi	84.03.03		20	0	20	20	0	0	0
40	TITLU XIII ACTIVE NEFINANCIARE (71.01 + 71.02)	84.03.03	71	20	0	20	20	0	0	0
41	Active fixe	84.03.03	71.01	20	0	20	20	0	0	0
42	Constructii	84.03.03	71.01.01	20	0	20	20	0	0	0

PRIMAR
DANIEL BARBALAU



PRESEDINTE DE SEDINTA
COSMIN CONSTANTIN BARBALAU



DIRECTOR EXECUTIV
CEZAR GEORGE CIOCLEA



02C


BUGETUL PE TITLURI DE CHELTUIELI, ARTICOLE, ALINIATE, PE ANUL 2020

C/C	Denumire indicator	Cod indicator		Total preziden	Influate	Total	Trimestrul I	Trimestrul II	Trimestrul III	Trimestrul IV
		Clasificare funcțională	Clasificare economică							
1	Total Venituri			111.710.000	10.927.840	122.637.840	111.710.000	10.927.840	0	0
2	TOTAL VENITURI	00.01		0	122.637.840	122.637.840	111.710.000	10.927.840	0	0
3	III. OPERATIUNI FINANCIARE	00.16		0	122.637.840	122.637.840	111.710.000	10.927.840	0	0
4	Alte operatiuni financiare	41		111.710.000	10.927.840	122.637.840	111.710.000	10.927.840	0	0
5	Sume aferente creditelor interne	41.02		111.710.000	10.927.840	122.637.840	111.710.000	10.927.840	0	0
6	Sume aferente creditelor interne	41.02.01		111.710.000	10.927.840	122.637.840	111.710.000	10.927.840	0	0
7	Total Cheltuieli			111.710.000	10.927.840	122.637.840	111.710.050	10.927.790	0	0
8	Învatamant	65		33.643.300	10.927.820	44.571.120	33.643.330	10.927.790	0	0
9	Învatamânt secundar	65.04		33.643.300	10.927.820	44.571.120	33.643.330	10.927.790	0	0
10	Învatamânt secundar inferior	65.04.01		8.635.900	10.927.790	19.563.690	8.635.900	10.927.790	0	0
11	TITLUL X PROIECTE CU FINANTARE DIN FONDURI EXTERNE NERAMBURSABILE AFERENTE CADRULUI FINANCIAR 2014-2020	65.04.01	58	8.635.900	10.927.790	19.563.690	8.635.900	10.927.790	0	0
12	Programe din Fondul European de Dezvoltare Regionala (FEDR)	65.04.01	58.01	8.635.900	10.927.790	19.563.690	8.635.900	10.927.790	0	0
13	Finantarea nationala	65.04.01	58.01.01	1.727.200	2.184.550	3.911.750	1.727.200	2.184.550	0	0
14	Finantarea externa nerambursabila	65.04.01	58.01.02	6.908.700	8.743.240	15.651.940	6.908.700	8.743.240	0	0
15	Învatamânt secundar superior	65.04.02		25.007.400	30	25.007.430	25.007.430	0	0	0

Nr. ordine	Denumire Indicator	Clasificator		Valori prezente	Influente	Total	Finansat din	Comensabil	Comensabil B	Financat din
		Clasificator financiar	Clasificator economic							
16	TITLUL X PROIECTE CU FINANTARE DIN FONDURI EXTERNE NERAMBURSABILE AFERENTE CADRULUI FINANCIAR 2014-2020	65.04.02	58	25.007.400	30	25.007.430	25.007.430	0	0	0
17	Programe din Fondul European de Dezvoltare Regionala (FEDR)	65.04.02	58.01	25.007.400	30	25.007.430	25.007.430	0	0	0
18	Finantarea nationala	65.04.02	58.01.01	5.001.200	0	5.001.200	5.001.200	0	0	0
19	Finantarea externa nerambursabila	65.04.02	58.01.02	20.006.200	30	20.006.230	20.006.230	0	0	0
20	Locuinte, servicii si dezvoltare publica	70		78.066.680	20	78.066.700	78.066.700	0	0	0
21	Locuinte	70.03		78.066.680	20	78.066.700	78.066.700	0	0	0
22	Dezvoltarea sistemului de locuinte	70.03.01		78.066.680	20	78.066.700	78.066.700	0	0	0
23	TITLUL X PROIECTE CU FINANTARE DIN FONDURI EXTERNE NERAMBURSABILE AFERENTE CADRULUI FINANCIAR 2014-2020	70.03.01	58	77.802.700	20	77.802.720	77.802.720	0	0	0
24	Programe din Fondul European de Dezvoltare Regionala (FEDR)	70.03.01	58.01	77.802.700	20	77.802.720	77.802.720	0	0	0
25	Finantarea nationala	70.03.01	58.01.01	38.927.800	0	38.927.800	38.927.800	0	0	0
26	Finantarea externa nerambursabila	70.03.01	58.01.02	35.933.300	0	35.933.300	35.933.300	0	0	0
27	Cheltuieli neeligibile	70.03.01	58.01.03	2.941.600	20	2.941.620	2.941.620	0	0	0
28	TITLU XIII ACTIVE NEFINANCIARE (71.01 + 71.02)	70.03.01	71	263.980	0	263.980	263.980	0	0	0
29	Active fixe	70.03.01	71.01	263.980	0	263.980	263.980	0	0	0
30	Constructii	70.03.01	71.01.01	263.980	0	263.980	263.980	0	0	0
31	Transporturi	84		20	0	20	20	0	0	0
32	Transport rutier	84.03		20	0	20	20	0	0	0

Nr.	Denumire Indicator	Cod Indicator		Total president	Infuzie	Total	Trimestrul I	Trimestrul II	Trimestrul III	Trimestrul IV
		Clasificare funcțională	Clasificare economică							
33	Strazi	84.03.03		20	0	20	20	0	0	0
34	TITLU XIII ACTIVE NEFINANCIARE (71.01 + 71.02)	84.03.03	71	20	0	20	20	0	0	0
35	Active fixe	84.03.03	71.01	20	0	20	20	0	0	0
36	Constructii	84.03.03	71.01.01	20	0	20	20	0	0	0

ROMANIA
PRIMAR
DANIEL BARBALAU
SECTORUL 4 AL MUNICIPIULUI BUCUREȘTI




PRESEDINTE DE SEDINTA
COSMIN CONSTANTIN BARBALAU

ROMANIA
CONSILIUL LOCAL
MUNICIPIUL BUCUREȘTI
CONSILIUL LOCAL SECTOR 4



DIRECTOR EXECUTIV
CEZAR GEORGE CIOCLEA

...



02C

BUGETUL PE TITLURI DE CHELTUIELI, ARTICOLE, ALINIATE, PE ANUL 2020

C/C	Denumire indicator	Cod indicator		Fond precedent	Aducente	Total	Trimestrul I	Trimestrul II	Trimestrul III	Trimestrul IV
		Clasificare functionala	Clasificare economica							
1	Total Cheltuieli			111.710.000	10.927.840	122.637.840	111.710.050	10.927.790	0	0
2	Invatamant	65		33.643.300	10.927.820	44.571.120	33.643.330	10.927.790	0	0
3	Învatamânt secundar	65.04		33.643.300	10.927.820	44.571.120	33.643.330	10.927.790	0	0
4	Învatamânt secundar inferior	65.04.01		8.635.900	10.927.790	19.563.690	8.635.900	10.927.790	0	0
5	TITLUL X PROIECTE CU FINANTARE DIN FONDURI EXTERNE NERAMBURSABILE AFERENTE CADRULUI FINANCIAR 2014-2020	65.04.01	58	8.635.900	10.927.790	19.563.690	8.635.900	10.927.790	0	0
6	Programe din Fondul European de Dezvoltare Regionala (FEDR)	65.04.01	58.01	8.635.900	10.927.790	19.563.690	8.635.900	10.927.790	0	0
7	Finantarea nationala	65.04.01	58.01.01	1.727.200	2.184.550	3.911.750	1.727.200	2.184.550	0	0
8	Finantarea externa nerambursabila	65.04.01	58.01.02	6.908.700	8.743.240	15.651.940	6.908.700	8.743.240	0	0
9	Învatamânt secundar superior	65.04.02		25.007.400	30	25.007.430	25.007.430	0	0	0
10	TITLUL X PROIECTE CU FINANTARE DIN FONDURI EXTERNE NERAMBURSABILE AFERENTE CADRULUI FINANCIAR 2014-2020	65.04.02	58	25.007.400	30	25.007.430	25.007.430	0	0	0
11	Programe din Fondul European de Dezvoltare Regionala (FEDR)	65.04.02	58.01	25.007.400	30	25.007.430	25.007.430	0	0	0
12	Finantarea nationala	65.04.02	58.01.01	5.001.200	0	5.001.200	5.001.200	0	0	0
13	Finantarea externa nerambursabila	65.04.02	58.01.02	20.006.200	30	20.006.230	20.006.230	0	0	0
14	Locuinte, servicii si dezvoltare publica	70		78.066.680	20	78.066.700	78.066.700	0	0	0

Nr. C/1	Denumire Indicator	Codificator		Total proiectului	Indicative	Total	Trimestrul I	Trimestrul II	Trimestrul III	Trimestrul IV
		Finantare nationala	Finantare externe							
15	Locuinte	70.03		78.066.680	20	78.066.700	78.066.700	0	0	0
16	Dezvoltarea sistemului de locuinte	70.03.01		78.066.680	20	78.066.700	78.066.700	0	0	0
17	TITLUL X PROIECTE CU FINANTARE DIN FONDURI EXTERNE NERAMBURSABILE AFERENTE CADRULUI FINANCIAR 2014-2020	70.03.01	58	77.802.700	20	77.802.720	77.802.720	0	0	0
18	Programe din Fondul European de Dezvoltare Regionala (FEDR)	70.03.01	58.01	77.802.700	20	77.802.720	77.802.720	0	0	0
19	Finantarea nationala	70.03.01	58.01.01	38.927.800	0	38.927.800	38.927.800	0	0	0
20	Finantarea externa nerambursabila	70.03.01	58.01.02	35.933.300	0	35.933.300	35.933.300	0	0	0
21	Cheltuieli neeligibile	70.03.01	58.01.03	2.941.600	20	2.941.620	2.941.620	0	0	0
22	TITLU XIII ACTIVE NEFINANCIARE (71.01 + 71.02)	70.03.01	71	263.980	0	263.980	263.980	0	0	0
23	Active fixe	70.03.01	71.01	263.980	0	263.980	263.980	0	0	0
24	Constructii	70.03.01	71.01.01	263.980	0	263.980	263.980	0	0	0
25	Transporturi	84		20	0	20	20	0	0	0
26	Transport rutier	84.03		20	0	20	20	0	0	0
27	Strazi	84.03.03		20	0	20	20	0	0	0
28	TITLU XIII ACTIVE NEFINANCIARE (71.01 + 71.02)	84.03.03	71	20	0	20	20	0	0	0
29	Active fixe	84.03.03	71.01	20	0	20	20	0	0	0
30	Constructii	84.03.03	71.01.01	20	0	20	20	0	0	0

PRIMAR
DANIEL BALUTA

ROMANIA
PRIMAR
SECTORUL 4
MUNICIPIULUI BUCURESTI

PRESEDINTE DE SEDINTA
COSMIN CONSTANTIN BARBAN



DIRECTOR EXECUTIV
CEZAR GEORGE CIOCLEA

02A

BUGETUL PE TITLURI DE CHELTUIELI, ARTICOLE, ALINIATE, PE ANUL 2020

Nr. Crt.	Denumire indicator	Cod indicator		Valoarea precedentă	Financiate	Total	Financiate III	Financiate IIII	Financiate IIII	Financiate IIII
		Clasificarea funcțională	Clasificarea economică							
1	Total Cheltuieli			846.630.000	17.670.000	864.300.000	440.865.470	265.912.080	118.147.170	39.375.280
2	Autoritati publice si actiuni externe	51		74.020.530	8.729.840	82.750.370	48.321.030	16.931.590	11.760.900	5.736.850
3	Autoritati executive si legislative	51.01		74.020.530	8.729.840	82.750.370	48.321.030	16.931.590	11.760.900	5.736.850
4	Autoritati executive	51.01.03		74.020.530	8.729.840	82.750.370	48.321.030	16.931.590	11.760.900	5.736.850
5	TITLUL I CHELTUIELI DE PERSONAL	51.01.03	10	43.680.000	0	43.680.000	15.293.150	11.433.100	11.328.100	5.625.650
6	Cheltuieli salariale in bani	51.01.03	10.01	42.696.800	0	42.696.800	14.969.450	11.187.300	11.082.300	5.457.750
7	Salarii de baza	51.01.03	10.01.01	35.597.100	0	35.597.100	12.374.950	9.397.300	9.297.300	4.527.550
8	Sporuri pentru conditii de munca	51.01.03	10.01.05	1.350.200	0	1.350.200	506.400	337.600	337.600	168.600
9	Alte sporuri	51.01.03	10.01.06	90.100	0	90.100	33.750	22.500	22.500	11.350
10	Indemnizatii platite unor persoane din afara unitatii	51.01.03	10.01.12	1.320.700	0	1.320.700	498.350	328.900	328.900	164.550
11	Drepturi de delegare	51.01.03	10.01.13	88.300	0	88.300	33.150	22.100	22.100	10.950
12	Indemnizatii de hrana	51.01.03	10.01.17	1.527.000	0	1.527.000	502.450	399.300	394.300	230.950
13	Alte drepturi salariale in bani	51.01.03	10.01.30	2.723.400	0	2.723.400	1.020.400	679.600	679.600	343.800
14	Contributii	51.01.03	10.03	983.200	0	983.200	323.700	245.800	245.800	167.900
15	Contributia asiguratorie pentru munca	51.01.03	10.03.07	983.200	0	983.200	323.700	245.800	245.800	167.900
16	TITLUL II BUNURI SI SERVICII	51.01.03	20	17.535.500	6.837.390	24.372.890	21.110.780	2.925.710	294.400	42.000
17	Bunuri si servicii	51.01.03	20.01	11.911.000	1.302.390	13.213.390	10.964.780	2.064.110	167.500	17.000
18	Furnituri de birou	51.01.03	20.01.01	292.400	0	292.400	268.350	22.100	1.950	0
19	Materiale pentru curatenie	51.01.03	20.01.02	109.400	10.000	119.400	100.150	18.200	1.050	0
20	Încalzit, Iluminat si forta motrica	51.01.03	20.01.03	380.500	0	380.500	321.100	50.900	6.000	2.500

Nr. ordine	Denumire indicator	Cod indicator		Total precedent	Influente	Total	Trimestrul I	Trimestrul II	Trimestrul III	Trimestrul IV
		Clasificatie functionala	Clasificatie economica							
21	Apa, canal si salubritate	51.01.03	20.01.04	151.600	0	151.600	138.200	7.800	3.100	2.500
22	Carburanti si lubrifianti	51.01.03	20.01.05	261.500	0	261.500	208.000	44.300	7.200	2.000
23	Piese de schimb	51.01.03	20.01.06	43.500	5.000	48.500	36.350	11.400	750	0
24	Transport	51.01.03	20.01.07	53.000	0	53.000	33.000	20.000	0	0
25	Posta, telecomunicatii, radio, tv, internet	51.01.03	20.01.08	2.566.500	0	2.566.500	2.405.700	126.800	24.000	10.000
26	Materiale si prestari de servicii cu caracter functional	51.01.03	20.01.09	1.784.700	250.000	2.034.700	1.428.130	533.120	73.450	0
27	Alte bunuri si servicii pentru intretinere si functionare	51.01.03	20.01.30	6.267.900	1.037.390	7.305.290	6.025.800	1.229.490	50.000	0
28	Reparatii curente	51.01.03	20.02	10.000	-5.000	5.000	5.000	0	0	0
29	Reparatii curente	51.01.03	20.02.00	10.000	-5.000	5.000	5.000	0	0	0
30	Hrana	51.01.03	20.03	0	600.000	600.000	600.000	0	0	0
31	Hrana pentru oameni	51.01.03	20.03.01	0	600.000	600.000	600.000	0	0	0
32	Medicamente si materiale sanitare	51.01.03	20.04	0	4.130.000	4.130.000	4.130.000	0	0	0
33	Materiale sanitare	51.01.03	20.04.02	0	2.090.000	2.090.000	2.090.000	0	0	0
34	Dezinfectanti	51.01.03	20.04.04	0	2.040.000	2.040.000	2.040.000	0	0	0
35	Bunuri de natura obiectelor de inventar	51.01.03	20.05	492.100	0	492.100	395.500	87.000	9.600	0
36	Uniforme si echipament	51.01.03	20.05.01	17.900	0	17.900	14.600	3.000	300	0
37	Alte obiecte de inventar	51.01.03	20.05.30	474.200	0	474.200	380.900	84.000	9.300	0
38	Deplasari, detasari, transferari	51.01.03	20.06	38.300	0	38.300	29.600	8.100	600	0
39	Deplasari interne, detasari, transferari	51.01.03	20.06.01	27.600	0	27.600	20.850	6.300	450	0
40	Deplasari în strainatate	51.01.03	20.06.02	10.700	0	10.700	8.750	1.800	150	0
41	Cercetare-dezvoltare	51.01.03	20.10	500	0	500	500	0	0	0
42	Cercetare-dezvoltare	51.01.03	20.10.00	500	0	500	500	0	0	0
43	Carti, publicatii si materiale documentare	51.01.03	20.11	1.600	0	1.600	1.600	0	0	0
44	Carti, publicatii si materiale documentare	51.01.03	20.11.00	1.600	0	1.600	1.600	0	0	0
45	Consultanta si expertiza	51.01.03	20.12	786.500	560.000	1.346.500	1.199.100	131.100	16.300	0
46	Consultanta si expertiza	51.01.03	20.12.00	786.500	560.000	1.346.500	1.199.100	131.100	16.300	0

C	Denumire Indicator	Cod Indicator		Total precedent	Influente	Total	Trimestrul I	Trimestrul II	Trimestrul III	Trimestrul IV
		Clasificatie functionala	Clasificatie economica							
47	Pregatire profesionala	51.01.03	20.13	27.000	0	27.000	19.900	5.700	1.400	0
48	Pregatire profesionala	51.01.03	20.13.00	27.000	0	27.000	19.900	5.700	1.400	0
49	Protectia muncii	51.01.03	20.14	71.400	0	71.400	55.850	14.400	1.150	0
50	Protectia muncii	51.01.03	20.14.00	71.400	0	71.400	55.850	14.400	1.150	0
51	Cheltuieli judiciare si extrajudiciare derivate din actiuni in reprezentarea intereselor statului, potrivit dispozitiilor legale	51.01.03	20.25	1.396.100	0	1.396.100	1.134.400	232.700	29.000	0
52	Cheltuieli judiciare si extrajudiciare derivate din actiuni in reprezentarea intereselor statului, potrivit dispozitiilor legale	51.01.03	20.25.00	1.396.100	0	1.396.100	1.134.400	232.700	29.000	0
53	Alte cheltuieli	51.01.03	20.30	2.801.000	250.000	3.051.000	2.574.550	382.600	68.850	25.000
54	Reclama si publicitate	51.01.03	20.30.01	65.600	250.000	315.600	315.600	0	0	0
55	Protocol si reprezentare	51.01.03	20.30.02	7.400	0	7.400	7.400	0	0	0
56	Prime de asigurare non-viata	51.01.03	20.30.03	73.900	0	73.900	57.550	15.200	1.150	0
57	Chirii	51.01.03	20.30.04	1.942.600	0	1.942.600	1.615.850	248.800	52.950	25.000
58	Alte cheltuieli cu bunuri si servicii	51.01.03	20.30.30	711.500	0	711.500	578.150	118.600	14.750	0
59	TITLUL VI TRANSFERURI INTRE UNITATI ALE ADMINISTRATIEI PUBLICE	51.01.03	51	0	760.000	760.000	760.000	0	0	0
60	Transferuri curente	51.01.03	51.01	0	760.000	760.000	760.000	0	0	0
61	Transferuri din bugetele locale pentru finantarea cheltuielilor curente din domeniul sanatatii	51.01.03	51.01.46	0	760.000	760.000	760.000	0	0	0
62	Titlul VIII PROIECTE CU FINANTARE DIN FONDURI EXTERNE NERAMBURSABILE (FEN) POSTADERARE	51.01.03	56	3.750.000	0	3.750.000	3.750.000	0	0	0
63	Programe din Fondul Social European (FSE)	51.01.03	56.02	3.750.000	0	3.750.000	3.750.000	0	0	0
64	Finantarea nationala	51.01.03	56.02.01	75.000	0	75.000	75.000	0	0	0

Nr. Crt.	Denumire Indicator	Cod Indicator		Total precedent	Influente	Total	Trimestrul I	Trimestrul II	Trimestrul III	Trimestrul IV
		Clasificatie functionala	Clasificatie economica							
65	Finantarea externa nerambursabila	51.01.03	56.02.02	3.675.000	0	3.675.000	3.675.000	0	0	0
66	TITLUL IX ASISTENTA SOCIALA	51.01.03	57	0	1.000.000	1.000.000	1.000.000	0	0	0
67	Ajutoare sociale	51.01.03	57.02	0	1.000.000	1.000.000	1.000.000	0	0	0
68	Ajutoare sociale in numerar	51.01.03	57.02.01	0	1.000.000	1.000.000	1.000.000	0	0	0
69	TITLU XI ALTE CHELTUIELI	51.01.03	59	743.600	0	743.600	397.600	138.400	138.400	69.200
70	Asociatii si fundatii	51.01.03	59.11	200.000	0	200.000	200.000	0	0	0
71	Asociatii si fundatii	51.01.03	59.11.00	200.000	0	200.000	200.000	0	0	0
72	Sume aferente persoanelor cu handicap neincadrate	51.01.03	59.40	543.600	0	543.600	197.600	138.400	138.400	69.200
73	Sume aferente persoanelor cu handicap neincadrate	51.01.03	59.40.00	543.600	0	543.600	197.600	138.400	138.400	69.200
74	TITLU XIII ACTIVE NEFINANCIARE (71.01 + 71.02)	51.01.03	71	8.311.430	132.450	8.443.880	6.009.500	2.434.380	0	0
75	Active fixe	51.01.03	71.01	8.311.430	132.450	8.443.880	6.009.500	2.434.380	0	0
76	Constructii	51.01.03	71.01.01	4.048.600	-149.920	3.898.680	1.774.300	2.124.380	0	0
77	Masini, echipamente si mijloace de transport	51.01.03	71.01.02	160.000	0	160.000	160.000	0	0	0
78	Mobilier, aparatura birotica si alte active corporale	51.01.03	71.01.03	288.500	5.000	293.500	293.500	0	0	0
79	Alte active fixe	51.01.03	71.01.30	3.814.330	277.370	4.091.700	3.781.700	310.000	0	0
80	Alte servicii publice generale	54		5.720.000	-200.000	5.520.000	1.963.000	1.469.000	1.377.000	711.000
81	Servicii publice comunitare de evidenta a persoanelor	54.10		5.280.000	40.000	5.320.000	1.763.000	1.469.000	1.377.000	711.000
82	Servicii publice comunitare de evidenta a persoanelor	54.10.00		5.280.000	40.000	5.320.000	1.763.000	1.469.000	1.377.000	711.000
83	TITLUL I CHELTUIELI DE PERSONAL	54.10.00	10	3.300.000	0	3.300.000	1.069.000	901.000	730.000	600.000
84	Cheletuieli salariale in bani	54.10.00	10.01	3.230.000	0	3.230.000	1.029.000	891.000	720.000	590.000
85	Salarii de baza	54.10.00	10.01.01	2.700.000	0	2.700.000	850.000	750.000	600.000	500.000
86	Sporuri pentru conditii de munca	54.10.00	10.01.05	260.000	0	260.000	80.000	70.000	60.000	50.000

Nr. Crt.	Denumire indicator	Cod indicator		Total precedent	Influente	Total	Trimestrul I	Trimestrul II	Trimestrul III	Trimestrul IV
		Clasificarea functionala	Clasificarea economica							
87	Alte sporuri	54.10.00	10.01.06	3.000	0	3.000	3.000	0	0	0
88	Indemnizatii platite unor persoane din afara unitatii	54.10.00	10.01.12	2.000	0	2.000	1.000	1.000	0	0
89	Indemnizatii de hrana	54.10.00	10.01.17	150.000	0	150.000	60.000	40.000	30.000	20.000
90	Alte drepturi salariale in bani	54.10.00	10.01.30	115.000	0	115.000	35.000	30.000	30.000	20.000
91	Contributii	54.10.00	10.03	70.000	0	70.000	40.000	10.000	10.000	10.000
92	Contributia asiguratorie pentru munca	54.10.00	10.03.07	70.000	0	70.000	40.000	10.000	10.000	10.000
93	TITLUL II BUNURI SI SERVICII	54.10.00	20	950.000	40.000	990.000	279.000	253.000	347.000	111.000
94	Bunuri si servicii	54.10.00	20.01	701.000	29.000	730.000	252.000	209.000	168.000	101.000
95	Furnituri de birou	54.10.00	20.01.01	30.000	0	30.000	10.000	10.000	5.000	5.000
96	Materiale pentru curatenie	54.10.00	20.01.02	11.000	0	11.000	0	5.000	5.000	1.000
97	Încalzit, Iluminat si forta motrica	54.10.00	20.01.03	140.000	0	140.000	50.000	40.000	30.000	20.000
98	Apa, canal si salubritate	54.10.00	20.01.04	10.000	0	10.000	4.000	3.000	3.000	0
99	Carburanti si lubrifianti	54.10.00	20.01.05	20.000	0	20.000	5.000	5.000	5.000	5.000
100	Posta, telecomunicatii, radio, tv, internet	54.10.00	20.01.08	60.000	0	60.000	30.000	10.000	10.000	10.000
101	Materiale si prestari de servicii cu caracter functional	54.10.00	20.01.09	230.000	44.000	274.000	80.000	74.000	60.000	60.000
102	Alte bunuri si servicii pentru întretinere si functionare	54.10.00	20.01.30	200.000	-15.000	185.000	73.000	62.000	50.000	0
103	Reparatii curente	54.10.00	20.02	150.000	0	150.000	0	0	150.000	0
104	Reparatii curente	54.10.00	20.02.00	150.000	0	150.000	0	0	150.000	0
105	Bunuri de natura obiectelor de inventar	54.10.00	20.05	25.000	0	25.000	0	10.000	15.000	0
106	Alte obiecte de inventar	54.10.00	20.05.30	25.000	0	25.000	0	10.000	15.000	0
107	Deplasari, detasari, transferari	54.10.00	20.06	8.000	0	8.000	0	4.000	4.000	0
108	Deplasari interne, detasari, transferari	54.10.00	20.06.01	8.000	0	8.000	0	4.000	4.000	0
109	Consultanta si expertiza	54.10.00	20.12	5.000	0	5.000	0	5.000	0	0
110	Consultanta si expertiza	54.10.00	20.12.00	5.000	0	5.000	0	5.000	0	0
111	Protectia muncii	54.10.00	20.14	50.000	11.000	61.000	21.000	20.000	10.000	10.000

Nr. Cr.	Denumire indicator	Cod Indicator		Total precedent	Influent	Total	Trimestrul I	Trimestrul II	Trimestrul III	Trimestrul IV
		Clasificatie functionala	Clasificatie economica							
112	Protectia muncii	54.10.00	20.14.00	50.000	11.000	61.000	21.000	20.000	10.000	10.000
113	Cheltuieli judiciare si extrajudiciare derivate din actiuni in reprezentarea intereselor statului, potrivit dispozitiilor legale	54.10.00	20.25	1.000	0	1.000	1.000	0	0	0
114	Cheltuieli judiciare si extrajudiciare derivate din actiuni in reprezentarea intereselor statului, potrivit dispozitiilor legale	54.10.00	20.25.00	1.000	0	1.000	1.000	0	0	0
115	Alte cheltuieli	54.10.00	20.30	10.000	0	10.000	5.000	5.000	0	0
116	Prime de asigurare non-viata	54.10.00	20.30.03	10.000	0	10.000	5.000	5.000	0	0
117	TITLU XI ALTE CHELTUIELI	54.10.00	59	30.000	0	30.000	15.000	15.000	0	0
118	Sume aferente persoanelor cu handicap neincadrate	54.10.00	59.40	30.000	0	30.000	15.000	15.000	0	0
119	Sume aferente persoanelor cu handicap neincadrate	54.10.00	59.40.00	30.000	0	30.000	15.000	15.000	0	0
120	TITLU XIII ACTIVE NEFINANCIARE (71.01 + 71.02)	54.10.00	71	1.000.000	0	1.000.000	400.000	300.000	300.000	0
121	Active fixe	54.10.00	71.01	1.000.000	0	1.000.000	400.000	300.000	300.000	0
122	Alte active fixe	54.10.00	71.01.30	1.000.000	0	1.000.000	400.000	300.000	300.000	0
123	Alte servicii publice generale	54.50		200.000	0	200.000	200.000	0	0	0
124	Alte servicii publice generale	54.50.00		200.000	0	200.000	200.000	0	0	0
125	TITLUL II BUNURI SI SERVICII	54.50.00	20	200.000	0	200.000	200.000	0	0	0
126	Bunuri si servicii	54.50.00	20.01	200.000	0	200.000	200.000	0	0	0
127	Alte bunuri si servicii pentru intretinere si functionare	54.50.00	20.01.30	200.000	0	200.000	200.000	0	0	0
128	Tranzactii privind datoria publica si imprumuturi	55		16.010.000	0	16.010.000	16.010.000	0	0	0
129	Tranzactii privind datoria publica si imprumuturi	55.00		16.010.000	0	16.010.000	16.010.000	0	0	0
130	Tranzactii privind datoria publica si imprumuturi	55.00.00		16.010.000	0	16.010.000	16.010.000	0	0	0

Nr. Crt.	Denumire Indicator	Cod Indicator		Total precedent	Influent	Total	Trimestrul I	Trimestrul II	Trimestrul III	Trimestrul IV
		Clasificare functionala	Clasificare economica							
131	TITLUL II BUNURI SI SERVICII	55.00.00	20	10.000	0	10.000	10.000	0	0	0
132	Comisioane si alte costuri aferente imprumuturilor	55.00.00	20.24	10.000	0	10.000	10.000	0	0	0
133	Comisioane si alte costuri aferente imprumuturilor externe	55.00.00	20.24.01	1.000	0	1.000	1.000	0	0	0
134	Comisioane si alte costuri aferente imprumuturilor interne	55.00.00	20.24.02	9.000	0	9.000	9.000	0	0	0
135	TITLUL III DOBANZI	55.00.00	30	16.000.000	0	16.000.000	16.000.000	0	0	0
136	Dobanzi aferente datoriei publice interne	55.00.00	30.01	11.000.000	0	11.000.000	11.000.000	0	0	0
137	Dobanzi aferente datoriei publice interne directe	55.00.00	30.01.01	11.000.000	0	11.000.000	11.000.000	0	0	0
138	Dobanzi aferente datoriei publice externe	55.00.00	30.02	5.000.000	0	5.000.000	5.000.000	0	0	0
139	Dobanzi aferente creditelor externe contractate de ordonatorii de credite	55.00.00	30.02.02	5.000.000	0	5.000.000	5.000.000	0	0	0
140	Aparare	60		308.000	0	308.000	271.850	32.300	3.850	0
141	Aparare nationala	60.02		308.000	0	308.000	271.850	32.300	3.850	0
142	Aparare nationala	60.02.00		308.000	0	308.000	271.850	32.300	3.850	0
143	TITLUL II BUNURI SI SERVICII	60.02.00	20	308.000	0	308.000	271.850	32.300	3.850	0
144	Bunuri si servicii	60.02.00	20.01	303.800	0	303.800	267.650	32.300	3.850	0
145	Furnituri de birou	60.02.00	20.01.01	14.400	0	14.400	11.700	2.400	300	0
146	Materiale pentru curatenie	60.02.00	20.01.02	7.200	0	7.200	5.850	1.200	150	0
147	Încalzit, Iluminat si forta motrica	60.02.00	20.01.03	58.900	0	58.900	47.900	9.800	1.200	0
148	Apa, canal si salubritate	60.02.00	20.01.04	10.900	0	10.900	8.900	1.800	200	0
149	Carburanti si lubrifianti	60.02.00	20.01.05	9.700	0	9.700	7.950	1.600	150	0
150	Piese de schimb	60.02.00	20.01.06	7.700	0	7.700	6.300	1.300	100	0
151	Posta, telecomunicatii, radio, tv, internet	60.02.00	20.01.08	60.200	0	60.200	56.400	3.400	400	0

Nr. linie	Denumire Indicator	Cod Indicator		Total precedent	Influenta	Total	Trimestrul I	Trimestrul II	Trimestrul III	Trimestrul IV
		Clasificatie functionala	Clasificatie Economica							
152	Materiale si prestari de servicii cu caracter functional	60.02.00	20.01.09	21.000	0	21.000	17.050	3.500	450	0
153	Alte bunuri si servicii pentru intretinere si functionare	60.02.00	20.01.30	113.800	0	113.800	105.600	7.300	900	0
154	Bunuri de natura obiectelor de inventar	60.02.00	20.05	1.200	0	1.200	1.200	0	0	0
155	Alte obiecte de inventar	60.02.00	20.05.30	1.200	0	1.200	1.200	0	0	0
156	Alte cheltuieli	60.02.00	20.30	3.000	0	3.000	3.000	0	0	0
157	Prime de asigurare non-viata	60.02.00	20.30.03	2.400	0	2.400	2.400	0	0	0
158	Chirii	60.02.00	20.30.04	600	0	600	600	0	0	0
159	Ordine publica si siguranta nationala	61		26.708.020	0	26.708.020	11.920.680	6.333.640	5.953.700	2.500.000
160	Ordine publica	61.03		26.558.020	0	26.558.020	11.770.680	6.333.640	5.953.700	2.500.000
161	Politie locala	61.03.04		26.558.020	0	26.558.020	11.770.680	6.333.640	5.953.700	2.500.000
162	TITLUL I CHELTUIELI DE PERSONAL	61.03.04	10	22.850.000	0	22.850.000	8.737.500	5.825.000	5.825.000	2.462.500
163	Cheltuieli salariale in bani	61.03.04	10.01	18.155.600	0	18.155.600	6.977.100	4.651.400	4.651.400	1.875.700
164	Salarii de baza	61.03.04	10.01.01	14.116.300	0	14.116.300	5.462.400	3.641.600	3.641.600	1.370.700
165	Sporuri pentru conditii de munca	61.03.04	10.01.05	1.339.300	0	1.339.300	502.200	334.800	334.800	167.500
166	Alte sporuri	61.03.04	10.01.06	361.600	0	361.600	135.600	90.400	90.400	45.200
167	Alte drepturi salariale in bani	61.03.04	10.01.30	2.338.400	0	2.338.400	876.900	584.600	584.600	292.300
168	Cheltuieli salariale in natura	61.03.04	10.02	4.212.100	0	4.212.100	1.579.500	1.053.000	1.053.000	526.600
169	Norme de hrana	61.03.04	10.02.02	4.212.100	0	4.212.100	1.579.500	1.053.000	1.053.000	526.600
170	Contributii	61.03.04	10.03	482.300	0	482.300	180.900	120.600	120.600	60.200
171	Contributia asiguratorie pentru munca	61.03.04	10.03.07	482.300	0	482.300	180.900	120.600	120.600	60.200
172	TITLUL II BUNURI SI SERVICII	61.03.04	20	2.942.520	0	2.942.520	2.455.180	433.640	53.700	0
173	Bunuri si servicii	61.03.04	20.01	2.332.920	0	2.332.920	1.944.280	345.740	42.900	0
174	Furnituri de birou	61.03.04	20.01.01	45.700	0	45.700	37.200	7.600	900	0
175	Materiale pentru curatenie	61.03.04	20.01.02	59.820	0	59.820	59.180	640	0	0
176	Încalzit, Iluminat si forta motrica	61.03.04	20.01.03	85.400	0	85.400	69.400	14.200	1.800	0

Nr. Crt.	Denumire Indicator	Cod indicator		Total precedent	Influente	Total	Trimestrul I	Trimestrul II	Trimestrul III	Trimestrul IV
		Clasificare functionala	Clasificare economica							
177	Apa, canal si salubritate	61.03.04	20.01.04	23.900	0	23.900	19.450	4.000	450	0
178	Carburanti si lubrifianti	61.03.04	20.01.05	803.700	0	803.700	690.550	100.600	12.550	0
179	Piese de schimb	61.03.04	20.01.06	10.600	0	10.600	8.600	1.800	200	0
180	Transport	61.03.04	20.01.07	2.700	0	2.700	2.700	0	0	0
181	Posta, telecomunicatii, radio, tv, internet	61.03.04	20.01.08	74.800	0	74.800	60.800	12.500	1.500	0
182	Materiale si prestari de servicii cu caracter functional	61.03.04	20.01.09	167.200	0	167.200	135.850	27.900	3.450	0
183	Alte bunuri si servicii pentru intretinere si functionare	61.03.04	20.01.30	1.059.100	0	1.059.100	860.550	176.500	22.050	0
184	Bunuri de natura obiectelor de inventar	61.03.04	20.05	415.500	0	415.500	352.650	55.900	6.950	0
185	Uniforme si echipament	61.03.04	20.05.01	296.200	0	296.200	255.650	36.000	4.550	0
186	Alte obiecte de inventar	61.03.04	20.05.30	119.300	0	119.300	97.000	19.900	2.400	0
187	Deplasari, detasari, transferari	61.03.04	20.06	600	0	600	600	0	0	0
188	Deplasari interne, detasari, transferari	61.03.04	20.06.01	600	0	600	600	0	0	0
189	Pregatire profesionala	61.03.04	20.13	17.000	0	17.000	13.800	2.800	400	0
190	Pregatire profesionala	61.03.04	20.13.00	17.000	0	17.000	13.800	2.800	400	0
191	Protectia muncii	61.03.04	20.14	52.700	0	52.700	42.850	8.800	1.050	0
192	Protectia muncii	61.03.04	20.14.00	52.700	0	52.700	42.850	8.800	1.050	0
193	Cheltuieli judiciare si extrajudiciare derivate din actiuni in reprezentarea intereselor statului, potrivit dispozitiilor legale	61.03.04	20.25	32.400	0	32.400	26.350	5.400	650	0
194	Cheltuieli judiciare si extrajudiciare derivate din actiuni in reprezentarea intereselor statului, potrivit dispozitiilor legale	61.03.04	20.25.00	32.400	0	32.400	26.350	5.400	650	0
195	Alte cheltuieli	61.03.04	20.30	91.400	0	91.400	74.650	15.000	1.750	0
196	Reclama si publicitate	61.03.04	20.30.01	1.600	0	1.600	1.600	0	0	0
197	Prime de asigurare non-viata	61.03.04	20.30.03	74.900	0	74.900	60.900	12.500	1.500	0
198	Alte cheltuieli cu bunuri si servicii	61.03.04	20.30.30	14.900	0	14.900	12.150	2.500	250	0

Sectorul 4 Al Municipiului Bucuresti - 02A

Nr. Crt.	Denumire indicator	Cod indicator		Total precedent	Bilanț	Total	Trimestrul I	Trimestrul II	Trimestrul III	Trimestrul IV
		Clasificarea funcțională	Clasificarea economică							
199	TITLU XI ALTE CHELTUIELI	61.03.04	59	300.000	0	300.000	112.500	75.000	75.000	37.500
200	Sume aferente persoanelor cu handicap neincadrate	61.03.04	59.40	300.000	0	300.000	112.500	75.000	75.000	37.500
201	Sume aferente persoanelor cu handicap neincadrate	61.03.04	59.40.00	300.000	0	300.000	112.500	75.000	75.000	37.500
202	TITLU XIII ACTIVE NEFINANCIARE (71.01 + 71.02)	61.03.04	71	465.500	0	465.500	465.500	0	0	0
203	Active fixe	61.03.04	71.01	465.500	0	465.500	465.500	0	0	0
204	Mobilier, aparatura birotica si alte active corporale	61.03.04	71.01.03	158.080	0	158.080	158.080	0	0	0
205	Alte active fixe	61.03.04	71.01.30	307.420	0	307.420	307.420	0	0	0
206	Protectie civila si protectie contra incendiilor	61.05		150.000	0	150.000	150.000	0	0	0
207	Protectie civila si protectie contra incendiilor	61.05.00		150.000	0	150.000	150.000	0	0	0
208	TITLUL II BUNURI SI SERVICII	61.05.00	20	150.000	0	150.000	150.000	0	0	0
209	Bunuri si servicii	61.05.00	20.01	50.000	0	50.000	50.000	0	0	0
210	Alte bunuri si servicii pentru intretinere si functionare	61.05.00	20.01.30	50.000	0	50.000	50.000	0	0	0
211	Bunuri de natura obiectelor de inventar	61.05.00	20.05	40.000	0	40.000	40.000	0	0	0
212	Alte obiecte de inventar	61.05.00	20.05.30	40.000	0	40.000	40.000	0	0	0
213	Alte cheltuieli	61.05.00	20.30	60.000	0	60.000	60.000	0	0	0
214	Alte cheltuieli cu bunuri si servicii	61.05.00	20.30.30	60.000	0	60.000	60.000	0	0	0
215	Invatamant	65		110.125.550	3.778.720	113.904.270	71.162.950	37.454.340	3.030.140	2.256.840
216	Învatamânt prescolar si primar	65.03		49.158.600	2.191.210	51.349.810	30.273.400	18.666.060	1.277.870	1.132.480
217	Învatamânt prescolar	65.03.01		43.504.080	2.191.210	45.695.290	28.070.900	17.094.730	406.550	123.110
218	TITLUL II BUNURI SI SERVICII	65.03.01	20	8.212.780	744.300	8.957.080	6.152.920	2.355.400	366.100	82.660
219	Bunuri si servicii	65.03.01	20.01	5.444.010	394.300	5.838.310	4.129.150	1.260.400	366.100	82.660
220	Furnituri de birou	65.03.01	20.01.01	200.000	0	200.000	200.000	0	0	0

Nr. Crt.	Denumire indicator	Cod indicator		Total precedent	Influenta	Total	Trimestrul I	Trimestrul II	Trimestrul III	Trimestrul IV
		Clasificare functionala	Clasificare economica							
221	Materiale pentru curatenie	65.03.01	20.01.02	380.000	0	380.000	380.000	0	0	0
222	Încalzit, Iluminat si forta motrica	65.03.01	20.01.03	2.000.000	0	2.000.000	1.500.000	500.000	0	0
223	Apa, canal si salubritate	65.03.01	20.01.04	150.000	0	150.000	100.000	50.000	0	0
224	Posta, telecomunicatii, radio, tv, internet	65.03.01	20.01.08	150.000	0	150.000	100.000	50.000	0	0
225	Materiale si prestari de servicii cu caracter functional	65.03.01	20.01.09	1.564.010	0	1.564.010	799.150	416.100	266.100	82.660
226	Alte bunuri si servicii pentru intretinere si functionare	65.03.01	20.01.30	1.000.000	394.300	1.394.300	1.050.000	244.300	100.000	0
227	Reparatii curente	65.03.01	20.02	250.000	0	250.000	250.000	0	0	0
228	Reparatii curente	65.03.01	20.02.00	250.000	0	250.000	250.000	0	0	0
229	Medicamente si materiale sanitare	65.03.01	20.04	0	100.000	100.000	100.000	0	0	0
230	Dezinfectanti	65.03.01	20.04.04	0	100.000	100.000	100.000	0	0	0
231	Bunuri de natura obiectelor de inventar	65.03.01	20.05	270.000	250.000	520.000	520.000	0	0	0
232	Alte obiecte de inventar	65.03.01	20.05.30	270.000	250.000	520.000	520.000	0	0	0
233	Protectia muncii	65.03.01	20.14	45.000	0	45.000	30.000	15.000	0	0
234	Protectia muncii	65.03.01	20.14.00	45.000	0	45.000	30.000	15.000	0	0
235	Alte cheltuieli	65.03.01	20.30	2.203.770	0	2.203.770	1.123.770	1.080.000	0	0
236	Chirii	65.03.01	20.30.04	2.100.000	0	2.100.000	1.050.000	1.050.000	0	0
237	Alte cheltuieli cu bunuri si servicii	65.03.01	20.30.30	103.770	0	103.770	73.770	30.000	0	0
238	TITLUL VII ALTE TRANSFERURI	65.03.01	55	5.000.000	1.404.000	6.404.000	6.404.000	0	0	0
239	A. Transferuri interne.	65.03.01	55.01	5.000.000	1.404.000	6.404.000	6.404.000	0	0	0
240	Finantarea invatamantului particular sau confesional acreditat	65.03.01	55.01.63	5.000.000	1.404.000	6.404.000	6.404.000	0	0	0
241	TITLUL IX ASISTENTA SOCIALA	65.03.01	57	261.540	0	261.540	77.190	103.450	40.450	40.450
242	Ajutoare sociale	65.03.01	57.02	261.540	0	261.540	77.190	103.450	40.450	40.450
243	Ajutoare sociale in numerar	65.03.01	57.02.01	99.450	0	99.450	36.450	63.000	0	0
244	Ajutoare sociale in natura	65.03.01	57.02.02	162.090	0	162.090	40.740	40.450	40.450	40.450

Nr. Crt.	Denumire Indicator	Cod Indicator		Total precedent	Influente	Total	Trimestrul I	Trimestrul II	Trimestrul III	Trimestrul IV
		Clasificare functionala	Clasificare economica							
245	TITLU XIII ACTIVE NEFINANCIARE (71.01 + 71.02)	65.03.01	71	30.029.760	42.910	30.072.670	15.436.790	14.635.880	0	0
246	Active fixe	65.03.01	71.01	30.029.760	42.910	30.072.670	15.436.790	14.635.880	0	0
247	Constructii	65.03.01	71.01.01	29.403.720	-10	29.403.710	14.953.190	14.450.520	0	0
248	Mobilier, aparatura birotica si alte active corporale	65.03.01	71.01.03	64.500	42.600	107.100	107.100	0	0	0
249	Alte active fixe	65.03.01	71.01.30	561.540	320	561.860	376.500	185.360	0	0
250	Învatamânt primar	65.03.02		5.654.520	0	5.654.520	2.202.500	1.571.330	871.320	1.009.370
251	TITLUL II BUNURI SI SERVICII	65.03.02	20	676.530	0	676.530	449.500	93.000	93.000	41.030
252	Bunuri si servicii	65.03.02	20.01	656.530	0	656.530	429.500	93.000	93.000	41.030
253	Furnituri de birou	65.03.02	20.01.01	30.000	0	30.000	30.000	0	0	0
254	Materiale pentru curatenie	65.03.02	20.01.02	30.000	0	30.000	30.000	0	0	0
255	Posta, telecomunicatii, radio, tv, internet	65.03.02	20.01.08	30.000	0	30.000	30.000	0	0	0
256	Materiale si prestari de servicii cu caracter functional	65.03.02	20.01.09	466.530	0	466.530	239.500	93.000	93.000	41.030
257	Alte bunuri si servicii pentru intretinere si functionare	65.03.02	20.01.30	100.000	0	100.000	100.000	0	0	0
258	Protectia muncii	65.03.02	20.14	20.000	0	20.000	20.000	0	0	0
259	Protectia muncii	65.03.02	20.14.00	20.000	0	20.000	20.000	0	0	0
260	TITLUL VI TRANSFERURI INTRE UNITATI ALE ADMINISTRATIEI PUBLICE	65.03.02	51	1.000.000	0	1.000.000	350.000	300.000	50.000	300.000
261	Transferuri curente	65.03.02	51.01	1.000.000	0	1.000.000	350.000	300.000	50.000	300.000
262	Transferuri catre institutii publice	65.03.02	51.01.01	1.000.000	0	1.000.000	350.000	300.000	50.000	300.000
263	TITLUL IX ASISTENTA SOCIALA	65.03.02	57	3.027.990	0	3.027.990	903.000	728.330	728.320	668.340
264	Ajutoare sociale	65.03.02	57.02	3.027.990	0	3.027.990	903.000	728.330	728.320	668.340
265	Ajutoare sociale in numerar	65.03.02	57.02.01	169.200	0	169.200	169.200	0	0	0
266	Ajutoare sociale in natura	65.03.02	57.02.02	2.858.790	0	2.858.790	733.800	728.330	728.320	668.340

Nr. Cpt.	Denumire Indicator	Cod Indicator		Total precedent	Influente	Total	Trimestrul I	Trimestrul II	Trimestrul III	Trimestrul IV
		Clasificare functionala	Clasificare economica							
267	TITLU XI ALTE CHELTUIELI	65.03.02	59	950.000	0	950.000	500.000	450.000	0	0
268	Burse	65.03.02	59.01	950.000	0	950.000	500.000	450.000	0	0
269	Burse	65.03.02	59.01.00	950.000	0	950.000	500.000	450.000	0	0
270	Învatamânt secundar	65.04		53.052.260	1.437.510	54.489.770	37.021.460	15.564.430	1.167.920	735.960
271	Învatamânt secundar inferior	65.04.01		31.356.020	672.070	32.028.090	23.366.700	7.188.760	873.970	598.660
272	TITLUL II BUNURI SI SERVICII	65.04.01	20	8.233.590	600.000	8.833.590	6.389.500	1.983.000	368.200	92.890
273	Bunuri si servicii	65.04.01	20.01	7.033.590	500.000	7.533.590	5.394.500	1.698.000	348.200	92.890
274	Furnituri de birou	65.04.01	20.01.01	250.000	0	250.000	250.000	0	0	0
275	Materiale pentru curatenie	65.04.01	20.01.02	440.000	0	440.000	440.000	0	0	0
276	Încalzit, Iluminat si forta motrica	65.04.01	20.01.03	3.500.000	0	3.500.000	2.500.000	1.000.000	0	0
277	Apa, canal si salubritate	65.04.01	20.01.04	400.000	0	400.000	250.000	150.000	0	0
278	Transport	65.04.01	20.01.07	10.000	0	10.000	5.000	5.000	0	0
279	Posta, telecomunicatii, radio, tv, internet	65.04.01	20.01.08	230.000	0	230.000	80.000	50.000	50.000	50.000
280	Materiale si prestari de servicii cu caracter functional	65.04.01	20.01.09	1.223.590	0	1.223.590	639.500	343.000	198.200	42.890
281	Alte bunuri si servicii pentru intretinere si functionare	65.04.01	20.01.30	980.000	500.000	1.480.000	1.230.000	150.000	100.000	0
282	Reparatii curente	65.04.01	20.02	950.000	0	950.000	700.000	250.000	0	0
283	Reparatii curente	65.04.01	20.02.00	950.000	0	950.000	700.000	250.000	0	0
284	Medicamente si materiale sanitare	65.04.01	20.04	0	100.000	100.000	100.000	0	0	0
285	Dezinfectanti	65.04.01	20.04.04	0	100.000	100.000	100.000	0	0	0
286	Bunuri de natura obiectelor de inventar	65.04.01	20.05	150.000	0	150.000	150.000	0	0	0
287	Alte obiecte de inventar	65.04.01	20.05.30	150.000	0	150.000	150.000	0	0	0
288	Deplasari, detasari, transferari	65.04.01	20.06	10.000	0	10.000	10.000	0	0	0
289	Deplasari interne, detasari, transferari	65.04.01	20.06.01	10.000	0	10.000	10.000	0	0	0
290	Protectia muncii	65.04.01	20.14	60.000	0	60.000	25.000	25.000	10.000	0
291	Protectia muncii	65.04.01	20.14.00	60.000	0	60.000	25.000	25.000	10.000	0

Nr. Crt.	Denumire indicator	Cod indicator		Total precedent	Influenta	Total	Trimestrul I	Trimestrul II	Trimestrul III	Trimestrul IV
		Clasificatie functionala	Clasificatie economica							
292	Alte cheltuieli	65.04.01	20.30	30.000	0	30.000	10.000	10.000	10.000	0
293	Alte cheltuieli cu bunuri si servicii	65.04.01	20.30.30	30.000	0	30.000	10.000	10.000	10.000	0
294	TITLUL IX ASISTENTA SOCIALA	65.04.01	57	2.208.910	0	2.208.910	691.600	505.770	505.770	505.770
295	Ajutoare sociale	65.04.01	57.02	2.208.910	0	2.208.910	691.600	505.770	505.770	505.770
296	Ajutoare sociale in numerar	65.04.01	57.02.01	182.220	0	182.220	182.220	0	0	0
297	Ajutoare sociale in natura	65.04.01	57.02.02	2.026.690	0	2.026.690	509.380	505.770	505.770	505.770
298	TITLUL X PROIECTE CU FINANTARE DIN FONDURI EXTERNE NERAMBURSABILE AFERENTE CADRULUI FINANCIAR 2014-2020	65.04.01	58	2.454.000	0	2.454.000	1.227.000	1.227.000	0	0
299	Programe din Fondul Social European (FSE)	65.04.01	58.02	2.454.000	0	2.454.000	1.227.000	1.227.000	0	0
300	Finantarea nationala	65.04.01	58.02.01	490.800	0	490.800	245.400	245.400	0	0
301	Finantarea externa nerambursabila	65.04.01	58.02.02	1.963.200	0	1.963.200	981.600	981.600	0	0
302	TITLU XI ALTE CHELTUIELI	65.04.01	59	7.450.000	0	7.450.000	4.000.000	3.450.000	0	0
303	Burse	65.04.01	59.01	7.450.000	0	7.450.000	4.000.000	3.450.000	0	0
304	Burse	65.04.01	59.01.00	7.450.000	0	7.450.000	4.000.000	3.450.000	0	0
305	TITLU XIII ACTIVE NEFINANCIARE (71.01 + 71.02)	65.04.01	71	11.009.520	72.070	11.081.590	11.058.600	22.990	0	0
306	Active fixe	65.04.01	71.01	11.009.520	72.070	11.081.590	11.058.600	22.990	0	0
307	Constructii	65.04.01	71.01.01	10.027.580	55.620	10.083.200	10.060.210	22.990	0	0
308	Mobilier, aparatura birotica si alte active corporale	65.04.01	71.01.03	4.200	0	4.200	4.200	0	0	0
309	Alte active fixe	65.04.01	71.01.30	977.740	16.450	994.190	994.190	0	0	0
310	Învatamânt secundar superior	65.04.02		21.696.240	765.440	22.461.680	13.654.760	8.375.670	293.950	137.300
311	TITLUL II BUNURI SI SERVICII	65.04.02	20	8.365.900	600.000	8.965.900	6.612.700	1.921.950	293.950	137.300
312	Bunuri si servicii	65.04.02	20.01	6.299.650	500.000	6.799.650	4.948.800	1.564.500	221.500	64.850
313	Furnituri de birou	65.04.02	20.01.01	250.000	0	250.000	250.000	0	0	0

Sectorul 4 Al Municipiului Bucuresti - 02A

Nr. Cn	Denumire indicator	Cod indicator		Total parcalni	Influente	Total	Trimestrul I	Trimestrul II	Trimestrul III	Trimestrul IV
		Clasificatie functionala	Clasificatie economica							
314	Materiale pentru curatenie	65.04.02	20.01.02	310.000	0	310.000	310.000	0	0	0
315	Încalzit, Iluminat si forta motrica	65.04.02	20.01.03	3.460.000	0	3.460.000	2.500.000	960.000	0	0
316	Apa, canal si salubritate	65.04.02	20.01.04	500.000	0	500.000	300.000	200.000	0	0
317	Carburanti si lubrifianti	65.04.02	20.01.05	80.000	0	80.000	80.000	0	0	0
318	Posta, telecomunicatii, radio, tv, internet	65.04.02	20.01.08	70.000	0	70.000	25.000	25.000	20.000	0
319	Materiale si prestari de servicii cu caracter functional	65.04.02	20.01.09	1.018.100	0	1.018.100	494.250	279.500	179.500	64.850
320	Alte bunuri si servicii pentru intretinere si functionare	65.04.02	20.01.30	611.550	500.000	1.111.550	989.550	100.000	22.000	0
321	Reparatii curente	65.04.02	20.02	550.000	0	550.000	300.000	250.000	0	0
322	Reparatii curente	65.04.02	20.02.00	550.000	0	550.000	300.000	250.000	0	0
323	Medicamente si materiale sanitare	65.04.02	20.04	0	100.000	100.000	100.000	0	0	0
324	Dezinfectanti	65.04.02	20.04.04	0	100.000	100.000	100.000	0	0	0
325	Bunuri de natura obiectelor de inventar	65.04.02	20.05	1.105.000	0	1.105.000	1.105.000	0	0	0
326	Uniforme si echipament	65.04.02	20.05.01	5.000	0	5.000	5.000	0	0	0
327	Alte obiecte de inventar	65.04.02	20.05.30	1.100.000	0	1.100.000	1.100.000	0	0	0
328	Deplasari, detasari, transferari	65.04.02	20.06	46.000	0	46.000	41.000	5.000	0	0
329	Deplasari interne, detasari, transferari	65.04.02	20.06.01	10.000	0	10.000	5.000	5.000	0	0
330	Deplasari în strainatate	65.04.02	20.06.02	36.000	0	36.000	36.000	0	0	0
331	Pregatire profesionala	65.04.02	20.13	450	0	450	450	0	0	0
332	Pregatire profesionala	65.04.02	20.13.00	450	0	450	450	0	0	0
333	Protectia muncii	65.04.02	20.14	40.000	0	40.000	20.000	20.000	0	0
334	Protectia muncii	65.04.02	20.14.00	40.000	0	40.000	20.000	20.000	0	0
335	Alte cheltuieli	65.04.02	20.30	324.800	0	324.800	97.450	82.450	72.450	72.450
336	Chirii	65.04.02	20.30.04	289.800	0	289.800	72.450	72.450	72.450	72.450
337	Alte cheltuieli cu bunuri si servicii	65.04.02	20.30.30	35.000	0	35.000	25.000	10.000	0	0
338	TITLUL IX ASISTENTA SOCIALA	65.04.02	57	22.130	0	22.130	22.130	0	0	0

Nr. Crt.	Denumire indicator	Cod indicator		Total precedent	Influente	Total	Trimestrul I	Trimestrul II	Trimestrul III	Trimestrul IV
		Clasificatie functionala	Clasificatie economica							
339	Ajutoare sociale	65.04.02	57.02	22.130	0	22.130	22.130	0	0	0
340	Ajutoare sociale in numerar	65.04.02	57.02.01	22.130	0	22.130	22.130	0	0	0
341	TITLU XI ALTE CHELTUIELI	65.04.02	59	4.000.000	0	4.000.000	2.000.000	2.000.000	0	0
342	Burse	65.04.02	59.01	4.000.000	0	4.000.000	2.000.000	2.000.000	0	0
343	Burse	65.04.02	59.01.00	4.000.000	0	4.000.000	2.000.000	2.000.000	0	0
344	TITLU XIII ACTIVE NEFINANCIARE (71.01 + 71.02)	65.04.02	71	9.308.210	165.440	9.473.650	5.019.930	4.453.720	0	0
345	Active fixe	65.04.02	71.01	9.308.210	165.440	9.473.650	5.019.930	4.453.720	0	0
346	Constructii	65.04.02	71.01.01	8.054.360	-12.960	8.041.400	4.050.400	3.991.000	0	0
347	Alte active fixe	65.04.02	71.01.30	1.253.850	178.400	1.432.250	969.530	462.720	0	0
348	Învatamânt nedefinibil prin nivel	65.07		7.914.690	150.000	8.064.690	3.868.090	3.223.850	584.350	388.400
349	Învatamânt special	65.07.04		7.914.690	150.000	8.064.690	3.868.090	3.223.850	584.350	388.400
350	TITLUL II BUNURI SI SERVICII	65.07.04	20	1.791.600	150.000	1.941.600	1.007.350	440.400	328.900	164.950
351	Bunuri si servicii	65.07.04	20.01	986.600	100.000	1.086.600	681.850	214.900	174.900	14.950
352	Furnituri de birou	65.07.04	20.01.01	55.000	0	55.000	55.000	0	0	0
353	Materiale pentru curatenie	65.07.04	20.01.02	65.000	0	65.000	65.000	0	0	0
354	Încalzit, Iluminat si forta motrica	65.07.04	20.01.03	290.000	0	290.000	150.000	50.000	90.000	0
355	Apa, canal si salubritate	65.07.04	20.01.04	100.000	0	100.000	50.000	25.000	25.000	0
356	Carburanti si lubrifianti	65.07.04	20.01.05	2.000	0	2.000	2.000	0	0	0
357	Posta, telecomunicatii, radio, tv, internet	65.07.04	20.01.08	35.000	0	35.000	15.000	10.000	10.000	0
358	Materiale si prestari de servicii cu caracter functional	65.07.04	20.01.09	279.600	0	279.600	144.850	79.900	39.900	14.950
359	Alte bunuri si servicii pentru întretinere si functionare	65.07.04	20.01.30	160.000	100.000	260.000	200.000	50.000	10.000	0
360	Reparatii curente	65.07.04	20.02	50.000	0	50.000	50.000	0	0	0
361	Reparatii curente	65.07.04	20.02.00	50.000	0	50.000	50.000	0	0	0
362	Hrana	65.07.04	20.03	700.000	0	700.000	200.000	200.000	150.000	150.000
363	Hrana pentru oameni	65.07.04	20.03.01	700.000	0	700.000	200.000	200.000	150.000	150.000

C/C	Denumire Indicator	Cod Indicator		Total prevederi	Influente	Total	Trimestrul I	Trimestrul II	Trimestrul III	Trimestrul IV
		Clasificatie functionala	Clasificatie economica							
364	Medicamente si materiale sanitare	65.07.04	20.04	9.000	50.000	59.000	53.500	3.500	2.000	0
365	Medicamente	65.07.04	20.04.01	6.000	0	6.000	2.000	2.000	2.000	0
366	Dezinfectanti	65.07.04	20.04.04	3.000	50.000	53.000	51.500	1.500	0	0
367	Bunuri de natura obiectelor de inventar	65.07.04	20.05	20.000	0	20.000	10.000	10.000	0	0
368	Alte obiecte de inventar	65.07.04	20.05.30	20.000	0	20.000	10.000	10.000	0	0
369	Protectia muncii	65.07.04	20.14	20.000	0	20.000	10.000	10.000	0	0
370	Protectia muncii	65.07.04	20.14.00	20.000	0	20.000	10.000	10.000	0	0
371	Alte cheltuieli	65.07.04	20.30	6.000	0	6.000	2.000	2.000	2.000	0
372	Alte cheltuieli cu bunuri si servicii	65.07.04	20.30.30	6.000	0	6.000	2.000	2.000	2.000	0
373	TITLUL IX ASISTENTA SOCIALA	65.07.04	57	1.139.800	0	1.139.800	355.450	305.450	255.450	223.450
374	Ajutoare sociale	65.07.04	57.02	1.139.800	0	1.139.800	355.450	305.450	255.450	223.450
375	Ajutoare sociale in numerar	65.07.04	57.02.01	918.000	0	918.000	300.000	250.000	200.000	168.000
376	Ajutoare sociale in natura	65.07.04	57.02.02	221.800	0	221.800	55.450	55.450	55.450	55.450
377	TITLUL X PROIECTE CU FINANTARE DIN FONDURI EXTERNE NERAMBURSABILE AFERENTE CADRULUI FINANCIAR 2014-2020	65.07.04	58	4.356.000	0	4.356.000	2.178.000	2.178.000	0	0
378	Programe din Fondul Social European (FSE)	65.07.04	58.02	4.356.000	0	4.356.000	2.178.000	2.178.000	0	0
379	Finantarea nationala	65.07.04	58.02.01	871.200	0	871.200	435.600	435.600	0	0
380	Finantarea externa nerambursabila	65.07.04	58.02.02	3.484.800	0	3.484.800	1.742.400	1.742.400	0	0
381	TITLU XI ALTE CHELTUIELI	65.07.04	59	600.000	0	600.000	300.000	300.000	0	0
382	Burse	65.07.04	59.01	600.000	0	600.000	300.000	300.000	0	0
383	Burse	65.07.04	59.01.00	600.000	0	600.000	300.000	300.000	0	0
384	TITLU XIII ACTIVE NEFINANCIARE (71.01 + 71.02)	65.07.04	71	27.290	0	27.290	27.290	0	0	0
385	Active fixe	65.07.04	71.01	27.290	0	27.290	27.290	0	0	0

Sectorul 4 Al Municipiului Bucuresti - 02A

C/C	Denumirea indicatorilor	Cod Indicator		Total precedent	Influente	Total	Trimestrul I	Trimestrul II	Trimestrul III	Trimestrul IV
		Clasificare an-pozitia	Clasificare economica							
386	Constructii	65.07.04	71.01.01	10.000	0	10.000	10.000	0	0	0
387	Alte active fixe	65.07.04	71.01.30	17.290	0	17.290	17.290	0	0	0
388	Sanatate	66		1.866.000	0	1.866.000	640.000	581.000	470.000	175.000
389	Servicii medicale in unitati sanitare cu paturi	66.06		1.866.000	0	1.866.000	640.000	581.000	470.000	175.000
390	Unitati medico-sociale	66.06.03		1.866.000	0	1.866.000	640.000	581.000	470.000	175.000
391	TITLUL I CHELTUIELI DE PERSONAL	66.06.03	10	1.800.000	0	1.800.000	615.000	540.000	470.000	175.000
392	Cheltuieli salariale in bani	66.06.03	10.01	1.764.000	0	1.764.000	599.000	528.000	462.000	175.000
393	Salarii de baza	66.06.03	10.01.01	1.348.000	0	1.348.000	454.000	400.000	354.000	140.000
394	Sporuri pentru conditii de munca	66.06.03	10.01.05	180.000	0	180.000	58.000	55.000	52.000	15.000
395	Alte sporuri	66.06.03	10.01.06	145.000	0	145.000	49.000	43.000	39.000	14.000
396	Indemnizatii de hrana	66.06.03	10.01.17	66.000	0	66.000	23.000	20.000	17.000	6.000
397	Alte drepturi salariale in bani	66.06.03	10.01.30	25.000	0	25.000	15.000	10.000	0	0
398	Contributii	66.06.03	10.03	36.000	0	36.000	16.000	12.000	8.000	0
399	Contributia asiguratorie pentru munca	66.06.03	10.03.07	36.000	0	36.000	16.000	12.000	8.000	0
400	TITLUL II BUNURI SI SERVICII	66.06.03	20	66.000	0	66.000	25.000	41.000	0	0
401	Medicamente si materiale sanitare	66.06.03	20.04	66.000	0	66.000	25.000	41.000	0	0
402	Medicamente	66.06.03	20.04.01	55.000	0	55.000	22.000	33.000	0	0
403	Materiale sanitare	66.06.03	20.04.02	11.000	0	11.000	3.000	8.000	0	0
404	Cultura, recreere si religie	67		164.300.000	3.135.010	167.435.010	74.781.040	54.341.220	32.724.160	5.588.590
405	Servicii culturale	67.03		5.280.000	0	5.280.000	2.136.040	2.331.210	724.160	88.590
406	Alte servicii culturale	67.03.30		5.280.000	0	5.280.000	2.136.040	2.331.210	724.160	88.590
407	TITLUL I CHELTUIELI DE PERSONAL	67.03.30	10	2.000.000	0	2.000.000	587.640	731.510	664.460	16.390
408	Cheltuieli salariale in bani	67.03.30	10.01	1.966.000	0	1.966.000	572.640	718.210	662.060	13.090
409	Salarii de baza	67.03.30	10.01.01	1.733.530	0	1.733.530	502.000	615.750	615.780	0
410	Sporuri pentru conditii de munca	67.03.30	10.01.05	102.510	0	102.510	29.000	49.170	19.170	5.170
411	Alte sporuri	67.03.30	10.01.06	40.000	0	40.000	11.910	11.300	11.290	5.500

Nr. Crt.	Denumire Indicator	Cod Indicator		Total precedent	Influente	Total	Trimestrul I	Trimestrul II	Trimestrul III	Trimestrul IV
		Clasificatie functionala	Clasificatie economica							
412	Indemnizatii de hrana	67.03.30	10.01.17	68.000	0	68.000	23.950	32.350	9.350	2.350
413	Alte drepturi salariale in bani	67.03.30	10.01.30	21.960	0	21.960	5.780	9.640	6.470	70
414	Contributii	67.03.30	10.03	34.000	0	34.000	15.000	13.300	2.400	3.300
415	Contributia asiguratorie pentru munca	67.03.30	10.03.07	34.000	0	34.000	15.000	13.300	2.400	3.300
416	TITLUL II BUNURI SI SERVICII	67.03.30	20	2.640.000	0	2.640.000	908.400	1.599.700	59.700	72.200
417	Bunuri si servicii	67.03.30	20.01	559.400	0	559.400	207.400	235.700	49.700	66.600
418	Furnituri de birou	67.03.30	20.01.01	12.500	0	12.500	3.000	3.100	3.400	3.000
419	Materiale pentru curatenie	67.03.30	20.01.02	14.000	0	14.000	3.500	3.500	3.500	3.500
420	Încalzit, Iluminat si forta motrica	67.03.30	20.01.03	93.000	0	93.000	34.500	25.500	7.500	25.500
421	Apa, canal si salubritate	67.03.30	20.01.04	4.000	0	4.000	1.600	800	800	800
422	Carburanti si lubrifianti	67.03.30	20.01.05	15.000	0	15.000	5.000	5.000	0	5.000
423	Piese de schimb	67.03.30	20.01.06	9.900	0	9.900	3.300	3.300	0	3.300
424	Posta, telecomunicatii, radio, tv, internet	67.03.30	20.01.08	70.000	0	70.000	17.500	17.500	17.500	17.500
425	Materiale si prestari de servicii cu caracter functional	67.03.30	20.01.09	31.000	0	31.000	9.000	7.000	7.000	8.000
426	Alte bunuri si servicii pentru întretinere si functionare	67.03.30	20.01.30	310.000	0	310.000	130.000	170.000	10.000	0
427	Bunuri de natura obiectelor de inventar	67.03.30	20.05	25.000	0	25.000	10.000	10.000	5.000	0
428	Alte obiecte de inventar	67.03.30	20.05.30	25.000	0	25.000	10.000	10.000	5.000	0
429	Pregatire profesionala	67.03.30	20.13	8.000	0	8.000	8.000	0	0	0
430	Pregatire profesionala	67.03.30	20.13.00	8.000	0	8.000	8.000	0	0	0
431	Protectia muncii	67.03.30	20.14	17.600	0	17.600	3.000	4.000	5.000	5.600
432	Protectia muncii	67.03.30	20.14.00	17.600	0	17.600	3.000	4.000	5.000	5.600
433	Alte cheltuieli	67.03.30	20.30	2.030.000	0	2.030.000	680.000	1.350.000	0	0
434	Alte cheltuieli cu bunuri si servicii	67.03.30	20.30.30	2.030.000	0	2.030.000	680.000	1.350.000	0	0
435	TITLU XIII ACTIVE NEFINANCIARE (71.01 + 71.02)	67.03.30	71	640.000	0	640.000	640.000	0	0	0
436	Active fixe	67.03.30	71.01	640.000	0	640.000	640.000	0	0	0

Sectorul 4 Al Municipiului Bucuresti - 02A

Nr. Crt.	Denumire Indicator	Cod Indicator		Total precedent	Influente	Total	Trimestrul I	Trimestrul II	Trimestrul III	Trimestrul IV
		Clasificatie functionala	Clasificatie economica							
437	Constructii	67.03.30	71.01.01	490.000	0	490.000	490.000	0	0	0
438	Alte active fixe	67.03.30	71.01.30	150.000	0	150.000	150.000	0	0	0
439	Servicii recreative si sportive	67.05		155.020.000	3.135.010	158.155.010	70.645.000	50.010.010	32.000.000	5.500.000
440	Intretinere gradini publice, parcuri, zone verzi, baze sportive si de agrement	67.05.03		155.020.000	3.135.010	158.155.010	70.645.000	50.010.010	32.000.000	5.500.000
441	TITLUL II BUNURI SI SERVICII	67.05.03	20	120.000.000	1.433.890	121.433.890	51.433.890	32.500.000	32.000.000	5.500.000
442	Bunuri si servicii	67.05.03	20.01	110.000.000	1.433.890	111.433.890	46.433.890	30.000.000	30.000.000	5.000.000
443	Alte bunuri si servicii pentru intretinere si functionare	67.05.03	20.01.30	110.000.000	1.433.890	111.433.890	46.433.890	30.000.000	30.000.000	5.000.000
444	Bunuri de natura obiectelor de inventar	67.05.03	20.05	10.000.000	0	10.000.000	5.000.000	2.500.000	2.000.000	500.000
445	Alte obiecte de inventar	67.05.03	20.05.30	10.000.000	0	10.000.000	5.000.000	2.500.000	2.000.000	500.000
446	TITLU XIII ACTIVE NEFINANCIARE (71.01 + 71.02)	67.05.03	71	35.020.000	1.701.120	36.721.120	19.211.110	17.510.010	0	0
447	Active fixe	67.05.03	71.01	35.020.000	1.701.120	36.721.120	19.211.110	17.510.010	0	0
448	Constructii	67.05.03	71.01.01	24.794.020	1.701.110	26.495.130	14.098.110	12.397.020	0	0
449	Alte active fixe	67.05.03	71.01.30	10.225.980	10	10.225.990	5.113.000	5.112.990	0	0
450	Alte servicii în domeniile culturii, recreerii si religiei	67.50		4.000.000	0	4.000.000	2.000.000	2.000.000	0	0
451	Alte servicii în domeniile culturii, recreerii si religiei	67.50.00		4.000.000	0	4.000.000	2.000.000	2.000.000	0	0
452	TITLU XI ALTE CHELTUIELI	67.50.00	59	4.000.000	0	4.000.000	2.000.000	2.000.000	0	0
453	Sustinerea cultelor	67.50.00	59.12	4.000.000	0	4.000.000	2.000.000	2.000.000	0	0
454	Sustinerea cultelor	67.50.00	59.12.00	4.000.000	0	4.000.000	2.000.000	2.000.000	0	0
455	Asigurari si asistenta sociala	68		122.002.000	0	122.002.000	48.012.000	38.382.000	29.701.000	5.907.000
456	Asistenta acordata persoanelor in varsta	68.04		3.106.000	-40.000	3.066.000	1.406.000	955.000	705.000	0
457	Asistenta acordata persoanelor in varsta	68.04.00		3.106.000	-40.000	3.066.000	1.406.000	955.000	705.000	0
458	TITLUL I CHELTUIELI DE PERSONAL	68.04.00	10	2.585.000	0	2.585.000	1.035.000	845.000	705.000	0

Nr. Crt.	Denumire Indicator	Cod Indicator		Total precedent	Infinimo	Total	Trimestrul I	Trimestrul II	Trimestrul III	Trimestrul IV
		Clasificatie functionala	Clasificatie economice							
459	Cheltuieli salariale in bani	68.04.00	10.01	2.495.000	0	2.495.000	1.005.000	815.000	675.000	0
460	Salarii de baza	68.04.00	10.01.01	1.550.000	0	1.550.000	650.000	500.000	400.000	0
461	Alte sporuri	68.04.00	10.01.06	135.000	0	135.000	45.000	45.000	45.000	0
462	Indemnizatii de hrana	68.04.00	10.01.17	150.000	0	150.000	70.000	50.000	30.000	0
463	Alte drepturi salariale in bani	68.04.00	10.01.30	660.000	0	660.000	240.000	220.000	200.000	0
464	Contributii	68.04.00	10.03	90.000	0	90.000	30.000	30.000	30.000	0
465	Contributia asiguratorie pentru munca	68.04.00	10.03.07	90.000	0	90.000	30.000	30.000	30.000	0
466	TITLUL II BUNURI SI SERVICII	68.04.00	20	350.000	-40.000	310.000	200.000	110.000	0	0
467	Bunuri si servicii	68.04.00	20.01	349.000	-40.000	309.000	199.000	110.000	0	0
468	Încalzit, Iluminat si forta motrica	68.04.00	20.01.03	300.000	-50.000	250.000	150.000	100.000	0	0
469	Apa, canal si salubritate	68.04.00	20.01.04	40.000	0	40.000	30.000	10.000	0	0
470	Posta, telecomunicatii, radio, tv, internet	68.04.00	20.01.08	9.000	10.000	19.000	19.000	0	0	0
471	Medicamente si materiale sanitare	68.04.00	20.04	1.000	0	1.000	1.000	0	0	0
472	Medicamente	68.04.00	20.04.01	1.000	0	1.000	1.000	0	0	0
473	TITLU XIII ACTIVE NEFINANCIARE (71.01 + 71.02)	68.04.00	71	171.000	0	171.000	171.000	0	0	0
474	Active fixe	68.04.00	71.01	171.000	0	171.000	171.000	0	0	0
475	Alte active fixe	68.04.00	71.01.30	171.000	0	171.000	171.000	0	0	0
476	Asistenta sociala in caz de boli si invaliditati	68.05		48.590.000	0	48.590.000	15.400.000	14.290.000	14.250.000	4.650.000
477	Asistenta sociala in caz de invaliditate	68.05.02		48.590.000	0	48.590.000	15.400.000	14.290.000	14.250.000	4.650.000
478	TITLUL I CHELTUIELI DE PERSONAL	68.05.02	10	14.290.000	0	14.290.000	4.900.000	4.340.000	4.300.000	750.000
479	Cheltuieli salariale in bani	68.05.02	10.01	13.920.000	0	13.920.000	4.770.000	4.220.000	4.180.000	750.000
480	Salarii de baza	68.05.02	10.01.01	11.450.000	0	11.450.000	3.900.000	3.400.000	3.400.000	750.000
481	Indemnizatii de hrana	68.05.02	10.01.17	1.510.000	0	1.510.000	550.000	500.000	460.000	0
482	Alte drepturi salariale in bani	68.05.02	10.01.30	960.000	0	960.000	320.000	320.000	320.000	0
483	Contributii	68.05.02	10.03	370.000	0	370.000	130.000	120.000	120.000	0

Sectorul 4 Al Municipiului Bucuresti - 02A

Nr. Crt.	Denumire indicator	Cod indicator		Total precedent	influență	Total	Trimestrul I	Trimestrul II	Trimestrul III	Trimestrul IV
		Clasificatie functionala	Clasificatie economica							
484	Contributia asiguratorie pentru munca	68.05.02	10.03.07	370.000	0	370.000	130.000	120.000	120.000	0
485	TITLUL IX ASISTENTA SOCIALA	68.05.02	57	34.300.000	0	34.300.000	10.500.000	9.950.000	9.950.000	3.900.000
486	Ajutoare sociale	68.05.02	57.02	34.300.000	0	34.300.000	10.500.000	9.950.000	9.950.000	3.900.000
487	Ajutoare sociale in numerar	68.05.02	57.02.01	34.300.000	0	34.300.000	10.500.000	9.950.000	9.950.000	3.900.000
488	Asistenta sociala pentru familie si copii	68.06		28.641.830	-2.105.000	26.536.830	12.950.830	9.081.000	4.505.000	0
489	Asistenta sociala pentru familie si copii	68.06.00		28.641.830	-2.105.000	26.536.830	12.950.830	9.081.000	4.505.000	0
490	TITLUL I CHELTUIELI DE PERSONAL	68.06.00	10	24.240.000	-2.345.000	21.895.000	9.430.000	8.030.000	4.435.000	0
491	Cheltuieli salariale in bani	68.06.00	10.01	23.590.000	-2.345.000	21.245.000	9.180.000	7.830.000	4.235.000	0
492	Salarii de baza	68.06.00	10.01.01	16.300.000	-2.345.000	13.955.000	6.150.000	5.500.000	2.305.000	0
493	Alte sporuri	68.06.00	10.01.06	390.000	0	390.000	130.000	130.000	130.000	0
494	Indemnizatii de hrana	68.06.00	10.01.17	1.500.000	0	1.500.000	600.000	500.000	400.000	0
495	Alte drepturi salariale in bani	68.06.00	10.01.30	5.400.000	0	5.400.000	2.300.000	1.700.000	1.400.000	0
496	Contributii	68.06.00	10.03	650.000	0	650.000	250.000	200.000	200.000	0
497	Contributia asiguratorie pentru munca	68.06.00	10.03.07	650.000	0	650.000	250.000	200.000	200.000	0
498	TITLUL II BUNURI SI SERVICII	68.06.00	20	3.637.060	240.000	3.877.060	3.066.060	811.000	0	0
499	Bunuri si servicii	68.06.00	20.01	1.465.300	0	1.465.300	983.300	482.000	0	0
500	Materiale pentru curatenie	68.06.00	20.01.02	20.000	0	20.000	20.000	0	0	0
501	Încalzit, Iluminat si forta motrica	68.06.00	20.01.03	400.000	0	400.000	350.000	50.000	0	0
502	Apa, canal si salubritate	68.06.00	20.01.04	40.000	0	40.000	20.000	20.000	0	0
503	Alte bunuri si servicii pentru întreținere si functionare	68.06.00	20.01.30	1.005.300	0	1.005.300	593.300	412.000	0	0
504	Reparatii curente	68.06.00	20.02	865.000	0	865.000	865.000	0	0	0
505	Reparatii curente	68.06.00	20.02.00	865.000	0	865.000	865.000	0	0	0
506	Hrana	68.06.00	20.03	659.000	220.000	879.000	550.000	329.000	0	0
507	Hrana pentru oameni	68.06.00	20.03.01	659.000	220.000	879.000	550.000	329.000	0	0
508	Medicamente si materiale sanitare	68.06.00	20.04	75.000	0	75.000	75.000	0	0	0

Sectorul 4 Al Municipiului Bucuresti - 02A

C.A.	Denumire indicator	Cod indicator		Total proiecte	Influente	Total	Trimestrul I	Trimestrul II	Trimestrul III	Trimestrul IV
		Clasificari functionala	Clasificari economica							
509	Medicamente	68.06.00	20.04.01	25.000	0	25.000	25.000	0	0	0
510	Materiale sanitare	68.06.00	20.04.02	50.000	0	50.000	50.000	0	0	0
511	Bunuri de natura obiectelor de inventar	68.06.00	20.05	570.760	20.000	590.760	590.760	0	0	0
512	Alte obiecte de inventar	68.06.00	20.05.30	570.760	20.000	590.760	590.760	0	0	0
513	Alte cheltuieli	68.06.00	20.30	2.000	0	2.000	2.000	0	0	0
514	Alte cheltuieli cu bunuri si servicii	68.06.00	20.30.30	2.000	0	2.000	2.000	0	0	0
515	TITLUL X PROIECTE CU FINANTARE DIN FONDURI EXTERNE NERAMBURSABILE AFERENTE CADRULUI FINANCIAR 2014-2020	68.06.00	58	550.000	0	550.000	240.000	240.000	70.000	0
516	Programe din Fondul Social European (FSE)	68.06.00	58.02	550.000	0	550.000	240.000	240.000	70.000	0
517	Finantarea nationala	68.06.00	58.02.01	85.580	0	85.580	40.000	40.000	5.580	0
518	Finantarea externa nerambursabila	68.06.00	58.02.02	464.420	0	464.420	200.000	200.000	64.420	0
519	TITLU XIII ACTIVE NEFINANCIARE (71.01 + 71.02)	68.06.00	71	214.770	0	214.770	214.770	0	0	0
520	Active fixe	68.06.00	71.01	214.770	0	214.770	214.770	0	0	0
521	Masini, echipamente si mijloace de transport	68.06.00	71.01.02	3.600	0	3.600	3.600	0	0	0
522	Alte active fixe	68.06.00	71.01.30	211.170	0	211.170	211.170	0	0	0
523	Crese	68.11		14.339.300	555.000	14.894.300	5.679.300	5.055.000	4.160.000	0
524	Crese	68.11.00		14.339.300	555.000	14.894.300	5.679.300	5.055.000	4.160.000	0
525	TITLUL I CHELTUIELI DE PERSONAL	68.11.00	10	13.030.000	0	13.030.000	4.560.000	4.310.000	4.160.000	0
526	Cheltuieli salariale in bani	68.11.00	10.01	12.510.000	0	12.510.000	4.360.000	4.150.000	4.000.000	0
527	Salarii de baza	68.11.00	10.01.01	8.700.000	0	8.700.000	2.900.000	2.900.000	2.900.000	0
528	Indemnizatii de hrana	68.11.00	10.01.17	1.500.000	0	1.500.000	500.000	500.000	500.000	0
529	Alte drepturi salariale in bani	68.11.00	10.01.30	2.310.000	0	2.310.000	960.000	750.000	600.000	0
530	Contributii	68.11.00	10.03	520.000	0	520.000	200.000	160.000	160.000	0

Nr. Crt.	Denumire Indicator	Cod Indicator		Total precedent	Influente	Total	Trimestrul I	Trimestrul II	Trimestrul III	Trimestrul IV
		Clasificare functionala	Clasificare economica							
531	Contributia asiguratorie pentru munca	68.11.00	10.03.07	520.000	0	520.000	200.000	160.000	160.000	0
532	TITLUL II BUNURI SI SERVICII	68.11.00	20	1.297.100	555.000	1.852.100	1.107.100	745.000	0	0
533	Bunuri si servicii	68.11.00	20.01	402.000	0	402.000	332.000	70.000	0	0
534	Încalzit, Iluminat si forta motrica	68.11.00	20.01.03	350.000	0	350.000	300.000	50.000	0	0
535	Apa, canal si salubritate	68.11.00	20.01.04	50.000	0	50.000	30.000	20.000	0	0
536	Alte bunuri si servicii pentru întretinere si functionare	68.11.00	20.01.30	2.000	0	2.000	2.000	0	0	0
537	Reparatii curente	68.11.00	20.02	0	175.000	175.000	0	175.000	0	0
538	Reparatii curente	68.11.00	20.02.00	0	175.000	175.000	0	175.000	0	0
539	Hrana	68.11.00	20.03	886.000	380.000	1.266.000	766.000	500.000	0	0
540	Hrana pentru oameni	68.11.00	20.03.01	886.000	380.000	1.266.000	766.000	500.000	0	0
541	Bunuri de natura obiectelor de inventar	68.11.00	20.05	9.100	0	9.100	9.100	0	0	0
542	Alte obiecte de inventar	68.11.00	20.05.30	9.100	0	9.100	9.100	0	0	0
543	TITLU XIII ACTIVE NEFINANCIARE (71.01 + 71.02)	68.11.00	71	12.200	0	12.200	12.200	0	0	0
544	Active fixe	68.11.00	71.01	12.200	0	12.200	12.200	0	0	0
545	Masini, echipamente si mijloace de transport	68.11.00	71.01.02	12.200	0	12.200	12.200	0	0	0
546	Unitati de asistenta medico-sociale	68.12		2.891.000	0	2.891.000	988.000	974.000	929.000	0
547	Unitati de asistenta medico-sociale	68.12.00		2.891.000	0	2.891.000	988.000	974.000	929.000	0
548	TITLUL I CHELTUIELI DE PERSONAL	68.12.00	10	2.100.000	0	2.100.000	764.000	753.000	583.000	0
549	Cheltuieli salariale in bani	68.12.00	10.01	2.053.000	0	2.053.000	745.000	736.000	572.000	0
550	Salarii de baza	68.12.00	10.01.01	1.502.000	0	1.502.000	545.000	540.000	417.000	0
551	Sporuri pentru conditii de munca	68.12.00	10.01.05	158.000	0	158.000	57.000	56.000	45.000	0
552	Alte sporuri	68.12.00	10.01.06	213.000	0	213.000	74.000	74.000	65.000	0
553	Indemnizatii de hrana	68.12.00	10.01.17	140.000	0	140.000	49.000	51.000	40.000	0

Nr. Crt.	Denumire Indicator	Cod Indicator		Total precedent	Influente	Total	Trimestrul I	Trimestrul II	Trimestrul III	Trimestrul IV
		Clasificare functionala	Clasificare economica							
554	Alte drepturi salariale in bani	68.12.00	10.01.30	40.000	0	40.000	20.000	15.000	5.000	0
555	Contributii	68.12.00	10.03	47.000	0	47.000	19.000	17.000	11.000	0
556	Contributia asiguratorie pentru munca	68.12.00	10.03.07	47.000	0	47.000	19.000	17.000	11.000	0
557	TITLUL II BUNURI SI SERVICII	68.12.00	20	528.000	0	528.000	224.000	221.000	83.000	0
558	Bunuri si servicii	68.12.00	20.01	283.000	0	283.000	100.000	100.000	83.000	0
559	Alte bunuri si servicii pentru intretinere si functionare	68.12.00	20.01.30	283.000	0	283.000	100.000	100.000	83.000	0
560	Hrana	68.12.00	20.03	243.000	0	243.000	122.000	121.000	0	0
561	Hrana pentru oameni	68.12.00	20.03.01	243.000	0	243.000	122.000	121.000	0	0
562	Alte cheltuieli	68.12.00	20.30	2.000	0	2.000	2.000	0	0	0
563	Alte cheltuieli cu bunuri si servicii	68.12.00	20.30.30	2.000	0	2.000	2.000	0	0	0
564	TITLU XIII ACTIVE NEFINANCIARE (71.01 + 71.02)	68.12.00	71	263.000	0	263.000	0	0	263.000	0
565	Active fixe	68.12.00	71.01	263.000	0	263.000	0	0	263.000	0
566	Constructii	68.12.00	71.01.01	120.000	0	120.000	0	0	120.000	0
567	Masini, echipamente si mijloace de transport	68.12.00	71.01.02	143.000	0	143.000	0	0	143.000	0
568	Prevenirea excluderii sociale	68.15		2.150.000	0	2.150.000	1.000.000	700.000	450.000	0
569	Ajutor social	68.15.01		2.150.000	0	2.150.000	1.000.000	700.000	450.000	0
570	TITLUL IX ASISTENTA SOCIALA	68.15.01	57	2.150.000	0	2.150.000	1.000.000	700.000	450.000	0
571	Ajutoare sociale	68.15.01	57.02	2.150.000	0	2.150.000	1.000.000	700.000	450.000	0
572	Ajutoare sociale in numerar	68.15.01	57.02.01	2.150.000	0	2.150.000	1.000.000	700.000	450.000	0
573	Alte cheltuieli in domeniul asigurarilor si asistentei sociale	68.50		22.283.870	1.590.000	23.873.870	10.587.870	7.327.000	4.702.000	1.257.000
574	Alte cheltuieli in domeniul asistentei sociale	68.50.50		22.283.870	1.590.000	23.873.870	10.587.870	7.327.000	4.702.000	1.257.000
575	TITLUL I CHELTUIELI DE PERSONAL	68.50.50	10	15.795.000	0	15.795.000	5.510.000	4.690.000	4.450.000	1.145.000
576	Cheltuieli salariale in bani	68.50.50	10.01	15.385.000	0	15.385.000	5.330.000	4.560.000	4.350.000	1.145.000

Nr. Crt.	Denumire Indicator	Cod Indicator		Total precedent	Infracte	Total	Trimestrul I	Trimestrul II	Trimestrul III	Trimestrul IV
		Clasificarea Internationala	Clasificarea Economica							
577	Salarii de baza	68.50.50	10.01.01	11.440.000	0	11.440.000	4.100.000	3.500.000	3.500.000	340.000
578	Alte sporuri	68.50.50	10.01.06	130.000	0	130.000	50.000	40.000	20.000	20.000
579	Indemnizatii platite unor persoane din afara unitatii	68.50.50	10.01.12	240.000	0	240.000	80.000	80.000	40.000	40.000
580	Indemnizatii de hrana	68.50.50	10.01.17	800.000	0	800.000	350.000	250.000	100.000	100.000
581	Alte drepturi salariale in bani	68.50.50	10.01.30	2.775.000	0	2.775.000	750.000	690.000	690.000	645.000
582	Contributii	68.50.50	10.03	410.000	0	410.000	180.000	130.000	100.000	0
583	Contributia asiguratorie pentru munca	68.50.50	10.03.07	410.000	0	410.000	180.000	130.000	100.000	0
584	TITLUL II BUNURI SI SERVICII	68.50.50	20	4.750.840	1.590.000	6.340.840	3.955.840	2.385.000	0	0
585	Bunuri si servicii	68.50.50	20.01	4.392.000	1.540.000	5.932.000	3.622.000	2.310.000	0	0
586	Furnituri de birou	68.50.50	20.01.01	30.000	30.000	60.000	50.000	10.000	0	0
587	Materiale pentru curatenie	68.50.50	20.01.02	35.000	160.000	195.000	175.000	20.000	0	0
588	Încalzit, Iluminat si forta motrica	68.50.50	20.01.03	80.000	40.000	120.000	110.000	10.000	0	0
589	Apa, canal si salubritate	68.50.50	20.01.04	50.000	0	50.000	30.000	20.000	0	0
590	Carburanti si lubrifianti	68.50.50	20.01.05	20.000	0	20.000	0	20.000	0	0
591	Piese de schimb	68.50.50	20.01.06	30.000	0	30.000	30.000	0	0	0
592	Posta, telecomunicatii, radio, tv, internet	68.50.50	20.01.08	287.000	0	287.000	187.000	100.000	0	0
593	Materiale si prestari de servicii cu caracter functional	68.50.50	20.01.09	250.000	120.000	370.000	150.000	220.000	0	0
594	Alte bunuri si servicii pentru întreținere si functionare	68.50.50	20.01.30	3.610.000	1.190.000	4.800.000	2.890.000	1.910.000	0	0
595	Reparatii curente	68.50.50	20.02	9.100	0	9.100	9.100	0	0	0
596	Reparatii curente	68.50.50	20.02.00	9.100	0	9.100	9.100	0	0	0
597	Hrana	68.50.50	20.03	99.900	0	99.900	74.900	25.000	0	0
598	Hrana pentru oameni	68.50.50	20.03.01	99.900	0	99.900	74.900	25.000	0	0
599	Medicamente si materiale sanitare	68.50.50	20.04	2.000	0	2.000	2.000	0	0	0
600	Medicamente	68.50.50	20.04.01	1.000	0	1.000	1.000	0	0	0
601	Materiale sanitare	68.50.50	20.04.02	1.000	0	1.000	1.000	0	0	0

An	Denumire Indicator	Cod Indicator		Total precedent	Influente	Total	Trimestrul I	Trimestrul II	Trimestrul III	Trimestrul IV
		Clasificatie functionala	Clasificatie economica							
602	Bunuri de natura obiectelor de inventar	68.50.50	20.05	92.090	0	92.090	92.090	0	0	0
603	Alte obiecte de inventar	68.50.50	20.05.30	92.090	0	92.090	92.090	0	0	0
604	Deplasari, detasari, transferari	68.50.50	20.06	5.750	0	5.750	5.750	0	0	0
605	Deplasari interne, detasari, transferari	68.50.50	20.06.01	5.750	0	5.750	5.750	0	0	0
606	Pregatire profesionala	68.50.50	20.13	10.000	0	10.000	10.000	0	0	0
607	Pregatire profesionala	68.50.50	20.13.00	10.000	0	10.000	10.000	0	0	0
608	Cheltuieli judiciare si extrajudiciare derivate din actiuni in reprezentarea intereselor statului, potrivit dispozitiilor legale	68.50.50	20.25	40.000	0	40.000	40.000	0	0	0
609	Cheltuieli judiciare si extrajudiciare derivate din actiuni in reprezentarea intereselor statului, potrivit dispozitiilor legale	68.50.50	20.25.00	40.000	0	40.000	40.000	0	0	0
610	Alte cheltuieli	68.50.50	20.30	100.000	50.000	150.000	100.000	50.000	0	0
611	Alte cheltuieli cu bunuri si servicii	68.50.50	20.30.30	100.000	50.000	150.000	100.000	50.000	0	0
612	TITLU XI ALTE CHELTUIELI	68.50.50	59	1.000.000	0	1.000.000	384.000	252.000	252.000	112.000
613	Sume aferente persoanelor cu handicap neincadrate	68.50.50	59.40	1.000.000	0	1.000.000	384.000	252.000	252.000	112.000
614	Sume aferente persoanelor cu handicap neincadrate	68.50.50	59.40.00	1.000.000	0	1.000.000	384.000	252.000	252.000	112.000
615	TITLU XIII ACTIVE NEFINANCIARE (71.01 + 71.02)	68.50.50	71	738.030	0	738.030	738.030	0	0	0
616	Active fixe	68.50.50	71.01	738.030	0	738.030	738.030	0	0	0
617	Masini, echipamente si mijloace de transport	68.50.50	71.01.02	548.030	0	548.030	548.030	0	0	0
618	Alte active fixe	68.50.50	71.01.30	190.000	0	190.000	190.000	0	0	0
619	Locuinte, servicii si dezvoltare publica	70		83.256.350	248.250	83.504.600	44.768.680	38.609.500	126.420	0
620	Locuinte	70.03		79.547.050	248.250	79.795.300	41.754.830	37.991.300	49.170	0


Nr. Cpt.	Denumire Indicator	Cod Indicator		Total precedent	Influente	Total	Trimestrul I	Trimestrul II	Trimestrul III	Trimestrul IV
		Clasificare funcțională	Clasificare economică							
621	Alte cheltuieli in domeniul locuintelor	70.03.30		79.547.050	248.250	79.795.300	41.754.830	37.991.300	49.170	0
622	TITLUL II BUNURI SI SERVICII	70.03.30	20	910.700	0	910.700	740.000	151.700	19.000	0
623	Bunuri si servicii	70.03.30	20.01	875.800	0	875.800	711.600	145.900	18.300	0
624	Încalzit, Iluminat si forta motrica	70.03.30	20.01.03	408.200	0	408.200	331.650	68.000	8.550	0
625	Apa, canal si salubritate	70.03.30	20.01.04	114.800	0	114.800	93.300	19.100	2.400	0
626	Materiale si prestari de servicii cu caracter functional	70.03.30	20.01.09	128.200	0	128.200	104.150	21.400	2.650	0
627	Alte bunuri si servicii pentru întreținere si functionare	70.03.30	20.01.30	224.600	0	224.600	182.500	37.400	4.700	0
628	Alte cheltuieli	70.03.30	20.30	34.900	0	34.900	28.400	5.800	700	0
629	Prime de asigurare non-viata	70.03.30	20.30.03	34.900	0	34.900	28.400	5.800	700	0
630	TITLU XIII ACTIVE NEFINANCIARE (71.01 + 71.02)	70.03.30	71	78.636.350	248.250	78.884.600	41.014.830	37.839.600	30.170	0
631	Active fixe	70.03.30	71.01	78.636.350	248.250	78.884.600	41.014.830	37.839.600	30.170	0
632	Constructii	70.03.30	71.01.01	74.306.560	27.640	74.334.200	37.659.390	36.674.810	0	0
633	Alte active fixe	70.03.30	71.01.30	4.329.790	220.610	4.550.400	3.355.440	1.164.790	30.170	0
634	Alte servicii în domeniile locuintelor, serviciilor si dezvoltarii comunale	70.50		3.709.300	0	3.709.300	3.013.850	618.200	77.250	0
635	Alte servicii în domeniile locuintelor, serviciilor si dezvoltarii comunale	70.50.00		3.709.300	0	3.709.300	3.013.850	618.200	77.250	0
636	TITLUL II BUNURI SI SERVICII	70.50.00	20	3.709.300	0	3.709.300	3.013.850	618.200	77.250	0
637	Bunuri si servicii	70.50.00	20.01	3.709.300	0	3.709.300	3.013.850	618.200	77.250	0
638	Încalzit, Iluminat si forta motrica	70.50.00	20.01.03	465.200	0	465.200	378.000	77.500	9.700	0
639	Apa, canal si salubritate	70.50.00	20.01.04	2.819.900	0	2.819.900	2.291.200	470.000	58.700	0
640	Alte bunuri si servicii pentru întreținere si functionare	70.50.00	20.01.30	424.200	0	424.200	344.650	70.700	8.850	0
641	Protectia mediului	74		135.038.600	400.000	135.438.600	51.674.300	34.264.300	33.000.000	16.500.000

Nr. Cr.	Denumire Indicator	Cod Indicator		Total precedent	Influente	Total	Trimestrul I	Trimestrul II	Trimestrul III	Trimestrul IV
		Clasificatie functionala	Clasificatie economica							
642	Salubritate si gestiunea deseurilor	74.05		132.000.000	400.000	132.400.000	49.900.000	33.000.000	33.000.000	16.500.000
643	Salubritate	74.05.01		132.000.000	400.000	132.400.000	49.900.000	33.000.000	33.000.000	16.500.000
644	TITLUL II BUNURI SI SERVICII	74.05.01	20	132.000.000	400.000	132.400.000	49.900.000	33.000.000	33.000.000	16.500.000
645	Bunuri si servicii	74.05.01	20.01	132.000.000	400.000	132.400.000	49.900.000	33.000.000	33.000.000	16.500.000
646	Alte bunuri si servicii pentru intretinere si functionare	74.05.01	20.01.30	132.000.000	400.000	132.400.000	49.900.000	33.000.000	33.000.000	16.500.000
647	Canalizarea si tratarea apelor reziduale	74.06		3.038.600	0	3.038.600	1.774.300	1.264.300	0	0
648	Canalizarea si tratarea apelor reziduale	74.06.00		3.038.600	0	3.038.600	1.774.300	1.264.300	0	0
649	TITLUL II BUNURI SI SERVICII	74.06.00	20	500.000	0	500.000	500.000	0	0	0
650	Reparatii curente	74.06.00	20.02	500.000	0	500.000	500.000	0	0	0
651	Reparatii curente	74.06.00	20.02.00	500.000	0	500.000	500.000	0	0	0
652	TITLU XIII ACTIVE NEFINANCIARE (71.01 + 71.02)	74.06.00	71	2.538.600	0	2.538.600	1.274.300	1.264.300	0	0
653	Active fixe	74.06.00	71.01	2.538.600	0	2.538.600	1.274.300	1.264.300	0	0
654	Constructii	74.06.00	71.01.01	2.528.600	0	2.528.600	1.264.300	1.264.300	0	0
655	Alte active fixe	74.06.00	71.01.30	10.000	0	10.000	10.000	0	0	0
656	Transporturi	84		107.274.950	1.578.180	108.853.130	71.339.940	37.513.190	0	0
657	Transport rutier	84.03		99.974.950	1.228.180	101.203.130	65.257.440	35.945.690	0	0
658	Strazi	84.03.03		99.974.950	1.228.180	101.203.130	65.257.440	35.945.690	0	0
659	TITLUL II BUNURI SI SERVICII	84.03.03	20	7.500.000	0	7.500.000	7.500.000	0	0	0
660	Reparatii curente	84.03.03	20.02	7.500.000	0	7.500.000	7.500.000	0	0	0
661	Reparatii curente	84.03.03	20.02.00	7.500.000	0	7.500.000	7.500.000	0	0	0
662	TITLU XIII ACTIVE NEFINANCIARE (71.01 + 71.02)	84.03.03	71	72.674.950	1.228.180	73.903.130	37.957.440	35.945.690	0	0
663	Active fixe	84.03.03	71.01	72.674.950	1.228.180	73.903.130	37.957.440	35.945.690	0	0
664	Constructii	84.03.03	71.01.01	59.294.910	60.090	59.355.000	31.254.900	28.100.100	0	0
665	Alte active fixe	84.03.03	71.01.30	13.380.040	1.168.090	14.548.130	6.702.540	7.845.590	0	0


Nr. C/	Denumire indicator	Cod Indicator		Total precedent	Influente	Total	Trimestrul I	Trimestrul II	Trimestrul III	Trimestrul IV
		Clasificatie functionala	Clasificatie economica							
666	TITLUL XVII RAMBURSARI DE CREDITE	84.03.03	81	19.800.000	0	19.800.000	19.800.000	0	0	0
667	Rambursari de credite externe	84.03.03	81.01	15.254.400	0	15.254.400	15.254.400	0	0	0
668	Rambursari de credite aferente datoriei publice externe locale	84.03.03	81.01.05	15.254.400	0	15.254.400	15.254.400	0	0	0
669	Rambursari de credite interne	84.03.03	81.02	4.545.600	0	4.545.600	4.545.600	0	0	0
670	Rambursari de credite aferente datoriei publice interne locale	84.03.03	81.02.05	4.545.600	0	4.545.600	4.545.600	0	0	0
671	Alte cheltuieli în domeniul transporturilor	84.50		7.300.000	350.000	7.650.000	6.082.500	1.567.500	0	0
672	Alte cheltuieli în domeniul transporturilor	84.50.00		7.300.000	350.000	7.650.000	6.082.500	1.567.500	0	0
673	TITLUL I CHELTUIELI DE PERSONAL	84.50.00	10	2.630.000	0	2.630.000	2.120.000	510.000	0	0
674	Cheltuieli salariale in bani	84.50.00	10.01	2.500.000	0	2.500.000	2.055.000	445.000	0	0
675	Salarii de baza	84.50.00	10.01.01	2.100.000	0	2.100.000	1.800.000	300.000	0	0
676	Sporuri pentru conditii de munca	84.50.00	10.01.05	260.000	0	260.000	160.000	100.000	0	0
677	Drepturi de delegare	84.50.00	10.01.13	10.000	0	10.000	5.000	5.000	0	0
678	Indemnizatii de hrana	84.50.00	10.01.17	110.000	0	110.000	80.000	30.000	0	0
679	Alte drepturi salariale in bani	84.50.00	10.01.30	20.000	0	20.000	10.000	10.000	0	0
680	Contributii	84.50.00	10.03	130.000	0	130.000	65.000	65.000	0	0
681	Contributia asiguratorie pentru munca	84.50.00	10.03.07	130.000	0	130.000	65.000	65.000	0	0
682	TITLUL II BUNURI SI SERVICII	84.50.00	20	3.170.000	350.000	3.520.000	2.462.500	1.057.500	0	0
683	Bunuri si servicii	84.50.00	20.01	1.866.000	240.000	2.106.000	1.358.500	747.500	0	0
684	Furnituri de birou	84.50.00	20.01.01	5.000	0	5.000	2.500	2.500	0	0
685	Materiale pentru curatenie	84.50.00	20.01.02	2.000	0	2.000	1.000	1.000	0	0
686	Încalzit, Iluminat si forta motrica	84.50.00	20.01.03	10.000	0	10.000	6.000	4.000	0	0
687	Apa, canal si salubritate	84.50.00	20.01.04	3.000	0	3.000	3.000	0	0	0
688	Carburanti si lubrifianti	84.50.00	20.01.05	14.000	0	14.000	14.000	0	0	0

Nr. Crt.	Denumire Indicator	Cod Indicator		Total precedent	Influente	Total	Trimestrul I	Trimestrul II	Trimestrul III	Trimestrul IV
		Clasificatie functionala	Clasificatie economica							
689	Posta, telecomunicatii, radio, tv, internet	84.50.00	20.01.08	100.000	40.000	140.000	100.000	40.000	0	0
690	Materiale si prestari de servicii cu caracter functional	84.50.00	20.01.09	1.332.000	50.000	1.382.000	832.000	550.000	0	0
691	Alte bunuri si servicii pentru intretinere si functionare	84.50.00	20.01.30	400.000	150.000	550.000	400.000	150.000	0	0
692	Reparatii curente	84.50.00	20.02	2.000	0	2.000	2.000	0	0	0
693	Reparatii curente	84.50.00	20.02.00	2.000	0	2.000	2.000	0	0	0
694	Bunuri de natura obiectelor de inventar	84.50.00	20.05	241.000	0	241.000	141.000	100.000	0	0
695	Uniforme si echipament	84.50.00	20.05.01	1.000	0	1.000	1.000	0	0	0
696	Alte obiecte de inventar	84.50.00	20.05.30	240.000	0	240.000	140.000	100.000	0	0
697	Deplasari, detasari, transferari	84.50.00	20.06	22.000	0	22.000	22.000	0	0	0
698	Deplasari interne, detasari, transferari	84.50.00	20.06.01	2.000	0	2.000	2.000	0	0	0
699	Deplasari in strainatate	84.50.00	20.06.02	20.000	0	20.000	20.000	0	0	0
700	Consultanta si expertiza	84.50.00	20.12	180.000	0	180.000	180.000	0	0	0
701	Consultanta si expertiza	84.50.00	20.12.00	180.000	0	180.000	180.000	0	0	0
702	Pregatire profesionala	84.50.00	20.13	30.000	0	30.000	30.000	0	0	0
703	Pregatire profesionala	84.50.00	20.13.00	30.000	0	30.000	30.000	0	0	0
704	Protectia muncii	84.50.00	20.14	9.000	0	9.000	9.000	0	0	0
705	Protectia muncii	84.50.00	20.14.00	9.000	0	9.000	9.000	0	0	0
706	Alte cheltuieli	84.50.00	20.30	820.000	110.000	930.000	720.000	210.000	0	0
707	Reclama si publicitate	84.50.00	20.30.01	5.000	0	5.000	5.000	0	0	0
708	Prime de asigurare non-viata	84.50.00	20.30.03	15.000	0	15.000	15.000	0	0	0
709	Chirii	84.50.00	20.30.04	100.000	110.000	210.000	100.000	110.000	0	0
710	Alte cheltuieli cu bunuri si servicii	84.50.00	20.30.30	700.000	0	700.000	600.000	100.000	0	0
711	TITLU XIII ACTIVE NEFINANCIARE (71.01 + 71.02)	84.50.00	71	1.500.000	0	1.500.000	1.500.000	0	0	0
712	Active fixe	84.50.00	71.01	1.500.000	0	1.500.000	1.500.000	0	0	0
713	Masini, echipamente si mijloace de transport	84.50.00	71.01.02	1.096.000	0	1.096.000	1.096.000	0	0	0

Nr. Crt.	Denumire Indicator	Cod Indicator		Total precedent	Inchisoare	Total	Trimestrul I	Trimestrul II	Trimestrul III	Trimestrul IV
		Clasificatie functionala	Clasificatie economica							
714	Mobilier, aparatura birotica si alte active corporale	84.50.00	71.01.03	49.000	0	49.000	49.000	0	0	0
715	Alte active fixe	84.50.00	71.01.30	355.000	0	355.000	355.000	0	0	0



PRESEDINTE DE SEDINTA
COSMIN CONSTANTIN BARBALAU



DIRECTOR EXECUTIV
CEZAR GEORGE CIOCLEA

02A

BUGETUL PE TITLURI DE CHELTUIELI, ARTICOLE, ALINIATE, PE ANUL 2020

Nr. Crt.	Denumire indicator	Clasificator		Total procedeu	Influenta	Total	Trimestrul I	Trimestrul II	Trimestrul III	Trimestrul IV
		Clasificator functionala	Clasificator economica							
1	Total Cheltuieli			618.603.000	13.576.000	632.179.000	328.940.100	197.158.300	78.135.370	27.945.230
2	Autoritati publice si actiuni externe	51		49.731.700	8.624.840	58.356.540	38.279.020	10.338.770	6.539.900	3.198.850
3	Autoritati executive si legislative	51.01		49.731.700	8.624.840	58.356.540	38.279.020	10.338.770	6.539.900	3.198.850
4	Autoritati executive	51.01.03		49.731.700	8.624.840	58.356.540	38.279.020	10.338.770	6.539.900	3.198.850
5	TITLUL I CHELTUIELI DE PERSONAL	51.01.03	10	25.200.000	0	25.200.000	9.450.150	6.300.100	6.300.100	3.149.650
6	Cheltuieli salariale in bani	51.01.03	10.01	24.696.800	0	24.696.800	9.261.450	6.174.300	6.174.300	3.086.750
7	Salarii de baza	51.01.03	10.01.01	18.461.100	0	18.461.100	6.922.950	4.615.300	4.615.300	2.307.550
8	Sporuri pentru conditii de munca	51.01.03	10.01.05	1.350.200	0	1.350.200	506.400	337.600	337.600	168.600
9	Alte sporuri	51.01.03	10.01.06	90.100	0	90.100	33.750	22.500	22.500	11.350
10	Indemnizatii platite unor persoane din afara unitatii	51.01.03	10.01.12	1.315.700	0	1.315.700	493.350	328.900	328.900	164.550
11	Drepturi de delegare	51.01.03	10.01.13	88.300	0	88.300	33.150	22.100	22.100	10.950
12	Indemnizatii de hrana	51.01.03	10.01.17	705.000	0	705.000	264.450	176.300	176.300	87.950
13	Alte drepturi salariale in bani	51.01.03	10.01.30	2.686.400	0	2.686.400	1.007.400	671.600	671.600	335.800
14	Contributii	51.01.03	10.03	503.200	0	503.200	188.700	125.800	125.800	62.900
15	Contributia asiguratorie pentru munca	51.01.03	10.03.07	503.200	0	503.200	188.700	125.800	125.800	62.900
16	TITLUL II BUNURI SI SERVICII	51.01.03	20	13.277.500	6.737.390	20.014.890	17.707.600	2.165.890	141.400	0
17	Bunuri si servicii	51.01.03	20.01	7.872.000	1.197.390	9.069.390	7.675.100	1.353.790	40.500	0
18	Furnituri de birou	51.01.03	20.01.01	146.400	0	146.400	128.350	16.100	1.950	0
19	Materiale pentru curatenie	51.01.03	20.01.02	99.400	0	99.400	90.150	8.200	1.050	0
20	Încalzit, Iluminat si forta motrica	51.01.03	20.01.03	270.500	0	270.500	238.600	28.400	3.500	0

Nr.	Denumire indicator	Cod indicator		Total precedent	Influent	Total	Trimestrul I	Trimestrul II	Trimestrul III	Trimestrul IV
		Clasificatie functionala	Clasificatie economica							
21	Apa, canal si salubritate	51.01.03	20.01.04	131.600	0	131.600	125.700	5.300	600	0
22	Carburanti si lubrifianti	51.01.03	20.01.05	253.500	0	253.500	206.000	42.300	5.200	0
23	Piese de schimb	51.01.03	20.01.06	38.500	0	38.500	31.350	6.400	750	0
24	Transport	51.01.03	20.01.07	3.000	0	3.000	3.000	0	0	0
25	Posta, telecomunicatii, radio, tv, internet	51.01.03	20.01.08	881.500	0	881.500	754.700	112.800	14.000	0
26	Materiale si prestari de servicii cu caracter functional	51.01.03	20.01.09	649.700	250.000	899.700	527.950	358.300	13.450	0
27	Alte bunuri si servicii pentru intretinere si functionare	51.01.03	20.01.30	5.397.900	947.390	6.345.290	5.569.300	775.990	0	0
28	Hrana	51.01.03	20.03	0	600.000	600.000	600.000	0	0	0
29	Hrana pentru oameni	51.01.03	20.03.01	0	600.000	600.000	600.000	0	0	0
30	Medicamente si materiale sanitare	51.01.03	20.04	0	4.130.000	4.130.000	4.130.000	0	0	0
31	Materiale sanitare	51.01.03	20.04.02	0	2.090.000	2.090.000	2.090.000	0	0	0
32	Dezinfectanti	51.01.03	20.04.04	0	2.040.000	2.040.000	2.040.000	0	0	0
33	Bunuri de natura obiectelor de inventar	51.01.03	20.05	462.100	0	462.100	375.500	77.000	9.600	0
34	Uniforme si echipament	51.01.03	20.05.01	17.900	0	17.900	14.600	3.000	300	0
35	Alte obiecte de inventar	51.01.03	20.05.30	444.200	0	444.200	360.900	74.000	9.300	0
36	Deplasari, detasari, transferari	51.01.03	20.06	33.300	0	33.300	27.100	5.600	600	0
37	Deplasari interne, detasari, transferari	51.01.03	20.06.01	22.600	0	22.600	18.350	3.800	450	0
38	Deplasari in strainatate	51.01.03	20.06.02	10.700	0	10.700	8.750	1.800	150	0
39	Cercetare-dezvoltare	51.01.03	20.10	500	0	500	500	0	0	0
40	Cercetare-dezvoltare	51.01.03	20.10.00	500	0	500	500	0	0	0
41	Carti, publicatii si materiale documentare	51.01.03	20.11	1.600	0	1.600	1.600	0	0	0
42	Carti, publicatii si materiale documentare	51.01.03	20.11.00	1.600	0	1.600	1.600	0	0	0
43	Consultanta si expertiza	51.01.03	20.12	786.500	560.000	1.346.500	1.199.100	131.100	16.300	0
44	Consultanta si expertiza	51.01.03	20.12.00	786.500	560.000	1.346.500	1.199.100	131.100	16.300	0
45	Pregatire profesionala	51.01.03	20.13	22.000	0	22.000	17.900	3.700	400	0
46	Pregatire profesionala	51.01.03	20.13.00	22.000	0	22.000	17.900	3.700	400	0

Nr	Denumire indicator	Cod indicator		Total prevederi	Industria	Total	Trimestrul I	Trimestrul II	Trimestrul III	Trimestrul IV
		Clasificarea functiunii	Clasificarea economica							
47	Protectia muncii	51.01.03	20.14	56.400	0	56.400	45.850	9.400	1.150	0
48	Protectia muncii	51.01.03	20.14.00	56.400	0	56.400	45.850	9.400	1.150	0
49	Cheltuieli judiciare si extrajudiciare derivate din actiuni in reprezentarea intereselor statului, potrivit dispozitiilor legale	51.01.03	20.25	1.396.100	0	1.396.100	1.134.400	232.700	29.000	0
50	Cheltuieli judiciare si extrajudiciare derivate din actiuni in reprezentarea intereselor statului, potrivit dispozitiilor legale	51.01.03	20.25.00	1.396.100	0	1.396.100	1.134.400	232.700	29.000	0
51	Alte cheltuieli	51.01.03	20.30	2.647.000	250.000	2.897.000	2.500.550	352.600	43.850	0
52	Reclama si publicitate	51.01.03	20.30.01	24.600	250.000	274.600	274.600	0	0	0
53	Protocol si reprezentare	51.01.03	20.30.02	7.400	0	7.400	7.400	0	0	0
54	Prime de asigurare non-viata	51.01.03	20.30.03	60.900	0	60.900	49.550	10.200	1.150	0
55	Chirii	51.01.03	20.30.04	1.842.600	0	1.842.600	1.590.850	223.800	27.950	0
56	Alte cheltuieli cu bunuri si servicii	51.01.03	20.30.30	711.500	0	711.500	578.150	118.600	14.750	0
57	TITLUL VI TRANSFERURI INTRE UNITATI ALE ADMINISTRATIEI PUBLICE	51.01.03	51	0	760.000	760.000	760.000	0	0	0
58	Transferuri curente	51.01.03	51.01	0	760.000	760.000	760.000	0	0	0
59	Transferuri din bugetele locale pentru finantarea cheltuielilor curente din domeniul sanatatii	51.01.03	51.01.46	0	760.000	760.000	760.000	0	0	0
60	Titlul VIII PROIECTE CU FINANTARE DIN FONDURI EXTERNE NERAMBURSABILE (FEN) POSTADERARE	51.01.03	56	3.750.000	0	3.750.000	3.750.000	0	0	0
61	Programe din Fondul Social European (FSE)	51.01.03	56.02	3.750.000	0	3.750.000	3.750.000	0	0	0
62	Finantarea nationala	51.01.03	56.02.01	75.000	0	75.000	75.000	0	0	0
63	Finantarea externa nerambursabila	51.01.03	56.02.02	3.675.000	0	3.675.000	3.675.000	0	0	0

Nr.	Denumire indicator	Cod indicator		Total prevederi	Influenta	Total	Trimestrul I	Trimestrul II	Trimestrul III	Trimestrul IV
		Clasificarea in buget	Clasificarea economica							
64	TITLUL IX ASISTENTA SOCIALA	51.01.03	57	0	1.000.000	1.000.000	1.000.000	0	0	0
65	Ajutoare sociale	51.01.03	57.02	0	1.000.000	1.000.000	1.000.000	0	0	0
66	Ajutoare sociale in numerar	51.01.03	57.02.01	0	1.000.000	1.000.000	1.000.000	0	0	0
67	TITLU XI ALTE CHELTUIELI	51.01.03	59	593.600	0	593.600	347.600	98.400	98.400	49.200
68	Asociatii si fundatii	51.01.03	59.11	200.000	0	200.000	200.000	0	0	0
69	Asociatii si fundatii	51.01.03	59.11.00	200.000	0	200.000	200.000	0	0	0
70	Sume aferente persoanelor cu handicap neincadrate	51.01.03	59.40	393.600	0	393.600	147.600	98.400	98.400	49.200
71	Sume aferente persoanelor cu handicap neincadrate	51.01.03	59.40.00	393.600	0	393.600	147.600	98.400	98.400	49.200
72	TITLU XIII ACTIVE NEFINANCIARE (71.01 + 71.02)	51.01.03	71	6.910.600	127.450	7.038.050	5.263.670	1.774.380	0	0
73	Active fixe	51.01.03	71.01	6.910.600	127.450	7.038.050	5.263.670	1.774.380	0	0
74	Constructii	51.01.03	71.01.01	3.548.600	80	3.548.680	1.774.300	1.774.380	0	0
75	Masini, echipamente si mijloace de transport	51.01.03	71.01.02	160.000	0	160.000	160.000	0	0	0
76	Mobilier, aparatura birotica si alte active corporale	51.01.03	71.01.03	100.000	0	100.000	100.000	0	0	0
77	Alte active fixe	51.01.03	71.01.30	3.102.000	127.370	3.229.370	3.229.370	0	0	0
78	Alte servicii publice generale	54		440.000	-240.000	200.000	200.000	0	0	0
79	Alte servicii publice generale	54.50		200.000	0	200.000	200.000	0	0	0
80	Alte servicii publice generale	54.50.00		200.000	0	200.000	200.000	0	0	0
81	TITLUL II BUNURI SI SERVICII	54.50.00	20	200.000	0	200.000	200.000	0	0	0
82	Bunuri si servicii	54.50.00	20.01	200.000	0	200.000	200.000	0	0	0
83	Alte bunuri si servicii pentru intretinere si functionare	54.50.00	20.01.30	200.000	0	200.000	200.000	0	0	0
84	Tranzactii privind datoria publica si imprumuturi	55		16.010.000	0	16.010.000	16.010.000	0	0	0
85	Tranzactii privind datoria publica si imprumuturi	55.00		16.010.000	0	16.010.000	16.010.000	0	0	0

Nr. Cr.	Denumire Indicator	Cod Indicator		Total precedent	Deficiente	Total	Trimestrul I	Trimestrul II	Trimestrul III	Trimestrul IV
		Clasificatie functionala	Clasificatie economica							
86	Tranzactii privind datoria publica si imprumuturi	55.00.00		16.010.000	0	16.010.000	16.010.000	0	0	0
87	TITLUL II BUNURI SI SERVICII	55.00.00	20	10.000	0	10.000	10.000	0	0	0
88	Comisioane si alte costuri aferente imprumuturilor	55.00.00	20.24	10.000	0	10.000	10.000	0	0	0
89	Comisioane si alte costuri aferente imprumuturilor externe	55.00.00	20.24.01	1.000	0	1.000	1.000	0	0	0
90	Comisioane si alte costuri aferente imprumuturilor interne	55.00.00	20.24.02	9.000	0	9.000	9.000	0	0	0
91	TITLUL III DOBANZI	55.00.00	30	16.000.000	0	16.000.000	16.000.000	0	0	0
92	Dobanzi aferente datoriei publice interne	55.00.00	30.01	11.000.000	0	11.000.000	11.000.000	0	0	0
93	Dobanzi aferente datoriei publice interne directe	55.00.00	30.01.01	11.000.000	0	11.000.000	11.000.000	0	0	0
94	Dobanzi aferente datoriei publice externe	55.00.00	30.02	5.000.000	0	5.000.000	5.000.000	0	0	0
95	Dobanzi aferente creditelor externe contractate de ordonatorii de credite	55.00.00	30.02.02	5.000.000	0	5.000.000	5.000.000	0	0	0
96	Aparare	60		308.000	0	308.000	271.850	32.300	3.850	0
97	Aparare nationala	60.02		308.000	0	308.000	271.850	32.300	3.850	0
98	Aparare nationala	60.02.00		308.000	0	308.000	271.850	32.300	3.850	0
99	TITLUL II BUNURI SI SERVICII	60.02.00	20	308.000	0	308.000	271.850	32.300	3.850	0
100	Bunuri si servicii	60.02.00	20.01	303.800	0	303.800	267.650	32.300	3.850	0
101	Furnituri de birou	60.02.00	20.01.01	14.400	0	14.400	11.700	2.400	300	0
102	Materiale pentru curatenie	60.02.00	20.01.02	7.200	0	7.200	5.850	1.200	150	0
103	Încalzit, Iluminat si forta motrica	60.02.00	20.01.03	58.900	0	58.900	47.900	9.800	1.200	0
104	Apa, canal si salubritate	60.02.00	20.01.04	10.900	0	10.900	8.900	1.800	200	0
105	Carburanti si lubrifianti	60.02.00	20.01.05	9.700	0	9.700	7.950	1.600	150	0
106	Piese de schimb	60.02.00	20.01.06	7.700	0	7.700	6.300	1.300	100	0

Nr. Crt.	Denumire indicator	Cod indicator		Total precedent	Influent	Total	Trimestrul I	Trimestrul II	Trimestrul III	Trimestrul IV
		Clasificatie functionala	Clasificatie economica							
107	Posta, telecomunicatii, radio, tv, internet	60.02.00	20.01.08	60.200	0	60.200	56.400	3.400	400	0
108	Materiale si prestari de servicii cu caracter functional	60.02.00	20.01.09	21.000	0	21.000	17.050	3.500	450	0
109	Alte bunuri si servicii pentru intretinere si functionare	60.02.00	20.01.30	113.800	0	113.800	105.600	7.300	900	0
110	Bunuri de natura obiectelor de inventar	60.02.00	20.05	1.200	0	1.200	1.200	0	0	0
111	Alte obiecte de inventar	60.02.00	20.05.30	1.200	0	1.200	1.200	0	0	0
112	Alte cheltuieli	60.02.00	20.30	3.000	0	3.000	3.000	0	0	0
113	Prime de asigurare non-viata	60.02.00	20.30.03	2.400	0	2.400	2.400	0	0	0
114	Chirii	60.02.00	20.30.04	600	0	600	600	0	0	0
115	Ordine publica si siguranta nationala	61		26.708.020	0	26.708.020	11.920.680	6.333.640	5.953.700	2.500.000
116	Ordine publica	61.03		26.558.020	0	26.558.020	11.770.680	6.333.640	5.953.700	2.500.000
117	Politie locala	61.03.04		26.558.020	0	26.558.020	11.770.680	6.333.640	5.953.700	2.500.000
118	TITLUL I CHELTUIELI DE PERSONAL	61.03.04	10	22.850.000	0	22.850.000	8.737.500	5.825.000	5.825.000	2.462.500
119	Cheltuieli salariale in bani	61.03.04	10.01	18.155.600	0	18.155.600	6.977.100	4.651.400	4.651.400	1.875.700
120	Salarii de baza	61.03.04	10.01.01	14.116.300	0	14.116.300	5.462.400	3.641.600	3.641.600	1.370.700
121	Sporuri pentru conditii de munca	61.03.04	10.01.05	1.339.300	0	1.339.300	502.200	334.800	334.800	167.500
122	Alte sporuri	61.03.04	10.01.06	361.600	0	361.600	135.600	90.400	90.400	45.200
123	Alte drepturi salariale in bani	61.03.04	10.01.30	2.338.400	0	2.338.400	876.900	584.600	584.600	292.300
124	Cheltuieli salariale in natura	61.03.04	10.02	4.212.100	0	4.212.100	1.579.500	1.053.000	1.053.000	526.600
125	Norme de hrana	61.03.04	10.02.02	4.212.100	0	4.212.100	1.579.500	1.053.000	1.053.000	526.600
126	Contributii	61.03.04	10.03	482.300	0	482.300	180.900	120.600	120.600	60.200
127	Contributia asiguratorie pentru munca	61.03.04	10.03.07	482.300	0	482.300	180.900	120.600	120.600	60.200
128	TITLUL II BUNURI SI SERVICII	61.03.04	20	2.942.520	0	2.942.520	2.455.180	433.640	53.700	0
129	Bunuri si servicii	61.03.04	20.01	2.332.920	0	2.332.920	1.944.280	345.740	42.900	0
130	Furnituri de birou	61.03.04	20.01.01	45.700	0	45.700	37.200	7.600	900	0
131	Materiale pentru curatenie	61.03.04	20.01.02	59.820	0	59.820	59.180	640	0	0

	Denumire indicator	Cod indicator		Total precedent	Influente	Total	Trimestrul I	Trimestrul II	Trimestrul III	Trimestrul IV
		Clasificare functionala	Clasificare economica							
132	Încalzit, iluminat si forta motrica	61.03.04	20.01.03	85.400	0	85.400	69.400	14.200	1.800	0
133	Apa, canal si salubritate	61.03.04	20.01.04	23.900	0	23.900	19.450	4.000	450	0
134	Carburanti si lubrifianti	61.03.04	20.01.05	803.700	0	803.700	690.550	100.600	12.550	0
135	Piese de schimb	61.03.04	20.01.06	10.600	0	10.600	8.600	1.800	200	0
136	Transport	61.03.04	20.01.07	2.700	0	2.700	2.700	0	0	0
137	Posta, telecomunicatii, radio, tv, internet	61.03.04	20.01.08	74.800	0	74.800	60.800	12.500	1.500	0
138	Materiale si prestari de servicii cu caracter functional	61.03.04	20.01.09	167.200	0	167.200	135.850	27.900	3.450	0
139	Alte bunuri si servicii pentru întretinere si functionare	61.03.04	20.01.30	1.059.100	0	1.059.100	860.550	176.500	22.050	0
140	Bunuri de natura obiectelor de inventar	61.03.04	20.05	415.500	0	415.500	352.650	55.900	6.950	0
141	Uniforme si echipament	61.03.04	20.05.01	296.200	0	296.200	255.650	36.000	4.550	0
142	Alte obiecte de inventar	61.03.04	20.05.30	119.300	0	119.300	97.000	19.900	2.400	0
143	Deplasari, detasari, transferari	61.03.04	20.06	600	0	600	600	0	0	0
144	Deplasari interne, detasari, transferari	61.03.04	20.06.01	600	0	600	600	0	0	0
145	Pregatire profesionala	61.03.04	20.13	17.000	0	17.000	13.800	2.800	400	0
146	Pregatire profesionala	61.03.04	20.13.00	17.000	0	17.000	13.800	2.800	400	0
147	Protectia muncii	61.03.04	20.14	52.700	0	52.700	42.850	8.800	1.050	0
148	Protectia muncii	61.03.04	20.14.00	52.700	0	52.700	42.850	8.800	1.050	0
149	Cheltuieli judiciare si extrajudiciare derivate din actiuni in reprezentarea intereselor statului, potrivit dispozitiilor legale	61.03.04	20.25	32.400	0	32.400	26.350	5.400	650	0
150	Cheltuieli judiciare si extrajudiciare derivate din actiuni in reprezentarea intereselor statului, potrivit dispozitiilor legale	61.03.04	20.25.00	32.400	0	32.400	26.350	5.400	650	0
151	Alte cheltuieli	61.03.04	20.30	91.400	0	91.400	74.650	15.000	1.750	0
152	Reclama si publicitate	61.03.04	20.30.01	1.600	0	1.600	1.600	0	0	0
153	Prime de asigurare non-viata	61.03.04	20.30.03	74.900	0	74.900	60.900	12.500	1.500	0

Sectorul 4 Al Municipiului Bucuresti - 02A

Nr. Crt.	Denumire indicator	Cod Indicator		Total precedent	Influente	Total	Trimestrul I	Trimestrul II	Trimestrul III	Trimestrul IV
		Clasificare functionala	Clasificare economica							
154	Alte cheltuieli cu bunuri si servicii	61.03.04	20.30.30	14.900	0	14.900	12.150	2.500	250	0
155	TITLU XI ALTE CHELTUIELI	61.03.04	59	300.000	0	300.000	112.500	75.000	75.000	37.500
156	Sume aferente persoanelor cu handicap neincadrate	61.03.04	59.40	300.000	0	300.000	112.500	75.000	75.000	37.500
157	Sume aferente persoanelor cu handicap neincadrate	61.03.04	59.40.00	300.000	0	300.000	112.500	75.000	75.000	37.500
158	TITLU XIII ACTIVE NEFINANCIARE (71.01 + 71.02)	61.03.04	71	465.500	0	465.500	465.500	0	0	0
159	Active fixe	61.03.04	71.01	465.500	0	465.500	465.500	0	0	0
160	Mobilier, aparatura birotica si alte active corporale	61.03.04	71.01.03	158.080	0	158.080	158.080	0	0	0
161	Alte active fixe	61.03.04	71.01.30	307.420	0	307.420	307.420	0	0	0
162	Protectie civila si protectie contra incendiilor	61.05		150.000	0	150.000	150.000	0	0	0
163	Protectie civila si protectie contra incendiilor	61.05.00		150.000	0	150.000	150.000	0	0	0
164	TITLUL II BUNURI SI SERVICII	61.05.00	20	150.000	0	150.000	150.000	0	0	0
165	Bunuri si servicii	61.05.00	20.01	50.000	0	50.000	50.000	0	0	0
166	Alte bunuri si servicii pentru intretinere si functionare	61.05.00	20.01.30	50.000	0	50.000	50.000	0	0	0
167	Bunuri de natura obiectelor de inventar	61.05.00	20.05	40.000	0	40.000	40.000	0	0	0
168	Alte obiecte de inventar	61.05.00	20.05.30	40.000	0	40.000	40.000	0	0	0
169	Alte cheltuieli	61.05.00	20.30	60.000	0	60.000	60.000	0	0	0
170	Alte cheltuieli cu bunuri si servicii	61.05.00	20.30.30	60.000	0	60.000	60.000	0	0	0
171	Invatamant	65		48.115.380	179.720	48.295.100	27.913.130	19.624.090	511.500	246.380
172	Invatamant prescolar si primar	65.03		30.549.110	-20	30.549.090	15.271.320	14.894.980	259.100	123.690
173	Invatamant prescolar	65.03.01		30.177.110	-20	30.177.090	15.126.350	14.801.980	166.100	82.660
174	TITLUL II BUNURI SI SERVICII	65.03.01	20	707.780	0	707.780	292.920	166.100	166.100	82.660
175	Bunuri si servicii	65.03.01	20.01	664.010	0	664.010	249.150	166.100	166.100	82.660

Sectorul 4 Al Municipiului Bucuresti - 02A

Nr. C.	Denumire Indicator	Cod Indicator		Total precedent	Influente	Total	Trimestrul I	Trimestrul II	Trimestrul III	Trimestrul IV
		Clasificatie functionala	Clasificatie economica							
176	Materiale si prestari de servicii cu caracter functional	65.03.01	20.01.09	664.010	0	664.010	249.150	166.100	166.100	82.660
177	Alte cheltuieli	65.03.01	20.30	43.770	0	43.770	43.770	0	0	0
178	Alte cheltuieli cu bunuri si servicii	65.03.01	20.30.30	43.770	0	43.770	43.770	0	0	0
179	TITLUL IX ASISTENTA SOCIALA	65.03.01	57	290	0	290	290	0	0	0
180	Ajutoare sociale	65.03.01	57.02	290	0	290	290	0	0	0
181	Ajutoare sociale in natura	65.03.01	57.02.02	290	0	290	290	0	0	0
182	TITLU XIII ACTIVE NEFINANCIARE (71.01 + 71.02)	65.03.01	71	29.469.040	-20	29.469.020	14.833.140	14.635.880	0	0
183	Active fixe	65.03.01	71.01	29.469.040	-20	29.469.020	14.833.140	14.635.880	0	0
184	Constructii	65.03.01	71.01.01	29.113.630	-10	29.113.620	14.663.100	14.450.520	0	0
185	Alte active fixe	65.03.01	71.01.30	355.410	-10	355.400	170.040	185.360	0	0
186	Învatamânt primar	65.03.02		372.000	0	372.000	144.970	93.000	93.000	41.030
187	TITLUL II BUNURI SI SERVICII	65.03.02	20	366.530	0	366.530	139.500	93.000	93.000	41.030
188	Bunuri si servicii	65.03.02	20.01	366.530	0	366.530	139.500	93.000	93.000	41.030
189	Materiale si prestari de servicii cu caracter functional	65.03.02	20.01.09	366.530	0	366.530	139.500	93.000	93.000	41.030
190	TITLUL IX ASISTENTA SOCIALA	65.03.02	57	5.470	0	5.470	5.470	0	0	0
191	Ajutoare sociale	65.03.02	57.02	5.470	0	5.470	5.470	0	0	0
192	Ajutoare sociale in natura	65.03.02	57.02.02	5.470	0	5.470	5.470	0	0	0
193	Învatamânt secundar	65.04		17.446.670	179.740	17.626.410	12.596.960	4.699.210	222.500	107.740
194	Învatamânt secundar inferior	65.04.01		8.147.260	114.630	8.261.890	8.010.010	115.990	93.000	42.890
195	TITLUL II BUNURI SI SERVICII	65.04.01	20	368.390	0	368.390	139.500	93.000	93.000	42.890
196	Bunuri si servicii	65.04.01	20.01	368.390	0	368.390	139.500	93.000	93.000	42.890
197	Materiale si prestari de servicii cu caracter functional	65.04.01	20.01.09	368.390	0	368.390	139.500	93.000	93.000	42.890
198	TITLUL IX ASISTENTA SOCIALA	65.04.01	57	3.610	0	3.610	3.610	0	0	0
199	Ajutoare sociale	65.04.01	57.02	3.610	0	3.610	3.610	0	0	0

Nr. Crt.	Denumire Indicator	Cod Indicator		Total precedent	Influente	Total	Trimestrul I	Trimestrul II	Trimestrul III	Trimestrul IV
		Clasificatie functionala	Clasificatie economica							
200	Ajutoare sociale in natura	65.04.01	57.02.02	3.610	0	3.610	3.610	0	0	0
201	TITLU XIII ACTIVE NEFINANCIARE (71.01 + 71.02)	65.04.01	71	7.775.260	114.630	7.889.890	7.866.900	22.990	0	0
202	Active fixe	65.04.01	71.01	7.775.260	114.630	7.889.890	7.866.900	22.990	0	0
203	Constructii	65.04.01	71.01.01	7.199.690	55.620	7.255.310	7.232.320	22.990	0	0
204	Alte active fixe	65.04.01	71.01.30	575.570	59.010	634.580	634.580	0	0	0
205	Învatamânt secundar superior	65.04.02		9.299.410	65.110	9.364.520	4.586.950	4.583.220	129.500	64.850
206	TITLUL II BUNURI SI SERVICII	65.04.02	20	518.100	0	518.100	194.250	129.500	129.500	64.850
207	Bunuri si servicii	65.04.02	20.01	518.100	0	518.100	194.250	129.500	129.500	64.850
208	Materiale si prestari de servicii cu caracter functional	65.04.02	20.01.09	518.100	0	518.100	194.250	129.500	129.500	64.850
209	TITLU XIII ACTIVE NEFINANCIARE (71.01 + 71.02)	65.04.02	71	8.781.310	65.110	8.846.420	4.392.700	4.453.720	0	0
210	Active fixe	65.04.02	71.01	8.781.310	65.110	8.846.420	4.392.700	4.453.720	0	0
211	Constructii	65.04.02	71.01.01	8.007.960	-12.960	7.995.000	4.004.000	3.991.000	0	0
212	Alte active fixe	65.04.02	71.01.30	773.350	78.070	851.420	388.700	462.720	0	0
213	Învatamânt nedefinibil prin nivel	65.07		119.600	0	119.600	44.850	29.900	29.900	14.950
214	Învatamânt special	65.07.04		119.600	0	119.600	44.850	29.900	29.900	14.950
215	TITLUL II BUNURI SI SERVICII	65.07.04	20	119.600	0	119.600	44.850	29.900	29.900	14.950
216	Bunuri si servicii	65.07.04	20.01	119.600	0	119.600	44.850	29.900	29.900	14.950
217	Materiale si prestari de servicii cu caracter functional	65.07.04	20.01.09	119.600	0	119.600	44.850	29.900	29.900	14.950
218	Cultura, recreere si religie	67		159.020.000	3.135.010	162.155.010	72.645.000	52.010.010	32.000.000	5.500.000
219	Servicii recreative si sportive	67.05		155.020.000	3.135.010	158.155.010	70.645.000	50.010.010	32.000.000	5.500.000
220	Intretinere gradini publice, parcuri, zone verzi, baze sportive si de agrement	67.05.03		155.020.000	3.135.010	158.155.010	70.645.000	50.010.010	32.000.000	5.500.000
221	TITLUL II BUNURI SI SERVICII	67.05.03	20	120.000.000	1.433.890	121.433.890	51.433.890	32.500.000	32.000.000	5.500.000
222	Bunuri si servicii	67.05.03	20.01	110.000.000	1.433.890	111.433.890	46.433.890	30.000.000	30.000.000	5.000.000

Nr	Denumire indicator	Cod indicator		Total precedent	Influente	Total	Trimestrul I	Trimestrul II	Trimestrul III	Trimestrul IV
		Clasificatie functionala	Clasificatie economica							
223	Alte bunuri si servicii pentru intretinere si functionare	67.05.03	20.01.30	110.000.000	1.433.890	111.433.890	46.433.890	30.000.000	30.000.000	5.000.000
224	Bunuri de natura obiectelor de inventar	67.05.03	20.05	10.000.000	0	10.000.000	5.000.000	2.500.000	2.000.000	500.000
225	Alte obiecte de inventar	67.05.03	20.05.30	10.000.000	0	10.000.000	5.000.000	2.500.000	2.000.000	500.000
226	TITLU XIII ACTIVE NEFINANCIARE (71.01 + 71.02)	67.05.03	71	35.020.000	1.701.120	36.721.120	19.211.110	17.510.010	0	0
227	Active fixe	67.05.03	71.01	35.020.000	1.701.120	36.721.120	19.211.110	17.510.010	0	0
228	Constructii	67.05.03	71.01.01	24.794.020	1.701.110	26.495.130	14.098.110	12.397.020	0	0
229	Alte active fixe	67.05.03	71.01.30	10.225.980	10	10.225.990	5.113.000	5.112.990	0	0
230	Alte servicii în domeniile culturii, recreerii si religiei	67.50		4.000.000	0	4.000.000	2.000.000	2.000.000	0	0
231	Alte servicii în domeniile culturii, recreerii si religiei	67.50.00		4.000.000	0	4.000.000	2.000.000	2.000.000	0	0
232	TITLU XI ALTE CHELTUIELI	67.50.00	59	4.000.000	0	4.000.000	2.000.000	2.000.000	0	0
233	Sustinerea cultelor	67.50.00	59.12	4.000.000	0	4.000.000	2.000.000	2.000.000	0	0
234	Sustinerea cultelor	67.50.00	59.12.00	4.000.000	0	4.000.000	2.000.000	2.000.000	0	0
235	Locuinte, servicii si dezvoltare publica	70		83.256.350	248.250	83.504.600	44.768.680	38.609.500	126.420	0
236	Locuinte	70.03		79.547.050	248.250	79.795.300	41.754.830	37.991.300	49.170	0
237	Alte cheltuieli in domeniul locuintelor	70.03.30		79.547.050	248.250	79.795.300	41.754.830	37.991.300	49.170	0
238	TITLUL II BUNURI SI SERVICII	70.03.30	20	910.700	0	910.700	740.000	151.700	19.000	0
239	Bunuri si servicii	70.03.30	20.01	875.800	0	875.800	711.600	145.900	18.300	0
240	Încalzit, Iluminat si forta motrica	70.03.30	20.01.03	408.200	0	408.200	331.650	68.000	8.550	0
241	Apa, canal si salubritate	70.03.30	20.01.04	114.800	0	114.800	93.300	19.100	2.400	0
242	Materiale si prestari de servicii cu caracter functional	70.03.30	20.01.09	128.200	0	128.200	104.150	21.400	2.650	0
243	Alte bunuri si servicii pentru intretinere si functionare	70.03.30	20.01.30	224.600	0	224.600	182.500	37.400	4.700	0
244	Alte cheltuieli	70.03.30	20.30	34.900	0	34.900	28.400	5.800	700	0

Nr.	Denumire Indicator	Cod Indicator		Total precedent	Influente	Total	Trimestrul I	Trimestrul II	Trimestrul III	Trimestrul IV
		Clasificare functionala	Clasificare economica							
245	Prime de asigurare non-viata	70.03.30	20.30.03	34.900	0	34.900	28.400	5.800	700	0
246	TITLU XIII ACTIVE NEFINANCIARE (71.01 + 71.02)	70.03.30	71	78.636.350	248.250	78.884.600	41.014.830	37.839.600	30.170	0
247	Active fixe	70.03.30	71.01	78.636.350	248.250	78.884.600	41.014.830	37.839.600	30.170	0
248	Constructii	70.03.30	71.01.01	74.306.560	27.640	74.334.200	37.659.390	36.674.810	0	0
249	Alte active fixe	70.03.30	71.01.30	4.329.790	220.610	4.550.400	3.355.440	1.164.790	30.170	0
250	Alte servicii în domeniile locuintelor, serviciilor si dezvoltarii comunale	70.50		3.709.300	0	3.709.300	3.013.850	618.200	77.250	0
251	Alte servicii în domeniile locuintelor, serviciilor si dezvoltarii comunale	70.50.00		3.709.300	0	3.709.300	3.013.850	618.200	77.250	0
252	TITLUL II BUNURI SI SERVICII	70.50.00	20	3.709.300	0	3.709.300	3.013.850	618.200	77.250	0
253	Bunuri si servicii	70.50.00	20.01	3.709.300	0	3.709.300	3.013.850	618.200	77.250	0
254	Încalzit, Iluminat si forta motrica	70.50.00	20.01.03	465.200	0	465.200	378.000	77.500	9.700	0
255	Apa, canal si salubritate	70.50.00	20.01.04	2.819.900	0	2.819.900	2.291.200	470.000	58.700	0
256	Alte bunuri si servicii pentru întretinere si functionare	70.50.00	20.01.30	424.200	0	424.200	344.650	70.700	8.850	0
257	Protectia mediului	74		135.038.600	400.000	135.438.600	51.674.300	34.264.300	33.000.000	16.500.000
258	Salubritate si gestiunea deseurilor	74.05		132.000.000	400.000	132.400.000	49.900.000	33.000.000	33.000.000	16.500.000
259	Salubritate	74.05.01		132.000.000	400.000	132.400.000	49.900.000	33.000.000	33.000.000	16.500.000
260	TITLUL II BUNURI SI SERVICII	74.05.01	20	132.000.000	400.000	132.400.000	49.900.000	33.000.000	33.000.000	16.500.000
261	Bunuri si servicii	74.05.01	20.01	132.000.000	400.000	132.400.000	49.900.000	33.000.000	33.000.000	16.500.000
262	Alte bunuri si servicii pentru întretinere si functionare	74.05.01	20.01.30	132.000.000	400.000	132.400.000	49.900.000	33.000.000	33.000.000	16.500.000
263	Canalizarea si tratarea apelor reziduale	74.06		3.038.600	0	3.038.600	1.774.300	1.264.300	0	0
264	Canalizarea si tratarea apelor reziduale	74.06.00		3.038.600	0	3.038.600	1.774.300	1.264.300	0	0
265	TITLUL II BUNURI SI SERVICII	74.06.00	20	500.000	0	500.000	500.000	0	0	0

Nr. C.	Denumire indicator	Cod indicator		Total precedent	Influente	Total	Trimestrul I	Trimestrul II	Trimestrul III	Trimestrul IV
		Clasificarea functionala	Clasificarea economica							
266	Reparatii curente	74.06.00	20.02	500.000	0	500.000	500.000	0	0	0
267	Reparatii curente	74.06.00	20.02.00	500.000	0	500.000	500.000	0	0	0
268	TITLU XIII ACTIVE NEFINANCIARE (71.01 + 71.02)	74.06.00	71	2.538.600	0	2.538.600	1.274.300	1.264.300	0	0
269	Active fixe	74.06.00	71.01	2.538.600	0	2.538.600	1.274.300	1.264.300	0	0
270	Constructii	74.06.00	71.01.01	2.528.600	0	2.528.600	1.264.300	1.264.300	0	0
271	Alte active fixe	74.06.00	71.01.30	10.000	0	10.000	10.000	0	0	0
272	Transporturi	84		99.974.950	1.228.180	101.203.130	65.257.440	35.945.690	0	0
273	Transport rutier	84.03		99.974.950	1.228.180	101.203.130	65.257.440	35.945.690	0	0
274	Strazi	84.03.03		99.974.950	1.228.180	101.203.130	65.257.440	35.945.690	0	0
275	TITLUL II BUNURI SI SERVICII	84.03.03	20	7.500.000	0	7.500.000	7.500.000	0	0	0
276	Reparatii curente	84.03.03	20.02	7.500.000	0	7.500.000	7.500.000	0	0	0
277	Reparatii curente	84.03.03	20.02.00	7.500.000	0	7.500.000	7.500.000	0	0	0
278	TITLU XIII ACTIVE NEFINANCIARE (71.01 + 71.02)	84.03.03	71	72.674.950	1.228.180	73.903.130	37.957.440	35.945.690	0	0
279	Active fixe	84.03.03	71.01	72.674.950	1.228.180	73.903.130	37.957.440	35.945.690	0	0
280	Constructii	84.03.03	71.01.01	59.294.910	60.090	59.355.000	31.254.900	28.100.100	0	0
281	Alte active fixe	84.03.03	71.01.30	13.380.040	1.168.090	14.548.130	6.702.540	7.845.590	0	0
282	TITLUL XVII RAMBURSARI DE CREDITE	84.03.03	81	19.800.000	0	19.800.000	19.800.000	0	0	0
283	Rambursari de credite externe	84.03.03	81.01	15.254.400	0	15.254.400	15.254.400	0	0	0
284	Rambursari de credite aferente datoriei publice externe locale	84.03.03	81.01.05	15.254.400	0	15.254.400	15.254.400	0	0	0
285	Rambursari de credite interne	84.03.03	81.02	4.545.600	0	4.545.600	4.545.600	0	0	0

Nr. crt.	Denumire Indicator	Cod Indicator		Total precedent	Insuficient	Total	Trimestrul I	Trimestrul II	Trimestrul III	Trimestrul IV
		Clasificare functionala	Clasificare economica							
286	Rambursarea de credite aferente datoriei publice interne locale	84.03.03	81.02.05	4.545.600	0	4.545.600	4.545.600	0	0	0

PRIMĂRIA
DANIEL BARBĂLAU
SECTORUL 4 AL MUNICIPIULUI BUCUREȘTI

PRESEDINTE DE SEDINTA
COSMIN CONSTANTIN BARBALAU

ROMANIA
CONSILIUL LOCAL
MUNICIPIUL BUCUREȘTI
CONSILIUL LOCAL SECTOR 4

DIRECTOR EXECUTIV
CEZAR GEORGE CIOCLEA

02A

BUGETUL PE TITLURI DE CHELTUIELI, ARTICOLE, ALINIATE, PE ANUL 2020

Cantitate	Denumire articol	Codificator		Valori prezente	Indicativ	Total	Trimestrul I	Trimestrul II	Trimestrul III	Trimestrul IV
		Clasificarea funcțională	Clasificarea economică							
SECTIUNEA DE FUNCTIONARE + SECTIUNEA DE DEZVOLTARE										
1	Total Cheltuieli			45.012.760	3.604.000	48.616.760	33.400.440	9.573.120	3.217.190	2.426.010
2	Autoritati publice si actiuni externe	51		3.658.830	5.000	3.663.830	1.414.330	990.500	771.000	488.000
3	Autoritati executive si legislative	51.01		3.658.830	5.000	3.663.830	1.414.330	990.500	771.000	488.000
4	Autoritati executive	51.01.03		3.658.830	5.000	3.663.830	1.414.330	990.500	771.000	488.000
5	TITLUL I CHELTUIELI DE PERSONAL	51.01.03	10	2.400.000	0	2.400.000	698.000	628.000	628.000	446.000
6	Cheltuieli salariale in bani	51.01.03	10.01	2.320.000	0	2.320.000	678.000	608.000	608.000	426.000
7	Salarii de baza	51.01.03	10.01.01	2.216.000	0	2.216.000	652.000	582.000	582.000	400.000
8	Indemnizatii de hrana	51.01.03	10.01.17	72.000	0	72.000	18.000	18.000	18.000	18.000
9	Alte drepturi salariale in bani	51.01.03	10.01.30	32.000	0	32.000	8.000	8.000	8.000	8.000
10	Contributii	51.01.03	10.03	80.000	0	80.000	20.000	20.000	20.000	20.000
11	Contributia asiguratorie pentru munca	51.01.03	10.03.07	80.000	0	80.000	20.000	20.000	20.000	20.000
12	TITLUL II BUNURI SI SERVICII	51.01.03	20	958.000	0	958.000	410.500	362.500	143.000	42.000
13	Bunuri si servicii	51.01.03	20.01	824.000	0	824.000	367.000	323.000	117.000	17.000
14	Furnituri de birou	51.01.03	20.01.01	16.000	0	16.000	10.000	6.000	0	0
15	Încalzit, Iluminat si forta motrica	51.01.03	20.01.03	10.000	0	10.000	2.500	2.500	2.500	2.500
16	Apa, canal si salubritate	51.01.03	20.01.04	10.000	0	10.000	2.500	2.500	2.500	2.500
17	Carburanti si lubrifianti	51.01.03	20.01.05	8.000	0	8.000	2.000	2.000	2.000	2.000
18	Posta, telecomunicatii, radio, tv, internet	51.01.03	20.01.08	40.000	0	40.000	10.000	10.000	10.000	10.000
19	Materiale si prestari de servicii cu caracter functional	51.01.03	20.01.09	320.000	0	320.000	170.000	100.000	50.000	0

C/C	Denumire indicativ	Clasificator		Valori prezent	Infinan-	Total	Trimestrul I	Trimestrul II	Trimestrul III	Trimestrul IV
		Clasificator Funcional	Clasificator Statut							
20	Alte bunuri si servicii pentru intretinere si functionare	51.01.03	20.01.30	420.000	0	420.000	170.000	200.000	50.000	0
21	Bunuri de natura obiectelor de inventar	51.01.03	20.05	20.000	0	20.000	10.000	10.000	0	0
22	Alte obiecte de inventar	51.01.03	20.05.30	20.000	0	20.000	10.000	10.000	0	0
23	Deplasari, detasari, transferari	51.01.03	20.06	5.000	0	5.000	2.500	2.500	0	0
24	Deplasari interne, detasari, transferari	51.01.03	20.06.01	5.000	0	5.000	2.500	2.500	0	0
25	Pregatire profesionala	51.01.03	20.13	5.000	0	5.000	2.000	2.000	1.000	0
26	Pregatire profesionala	51.01.03	20.13.00	5.000	0	5.000	2.000	2.000	1.000	0
27	Alte cheltuieli	51.01.03	20.30	104.000	0	104.000	29.000	25.000	25.000	25.000
28	Reclama si publicitate	51.01.03	20.30.01	1.000	0	1.000	1.000	0	0	0
29	Prime de asigurare non-viata	51.01.03	20.30.03	3.000	0	3.000	3.000	0	0	0
30	Chirii	51.01.03	20.30.04	100.000	0	100.000	25.000	25.000	25.000	25.000
31	TITLU XIII ACTIVE NEFINANCIARE (71.01 + 71.02)	51.01.03	71	300.830	5.000	305.830	305.830	0	0	0
32	Active fixe	51.01.03	71.01	300.830	5.000	305.830	305.830	0	0	0
33	Mobilier, aparatura birotica si alte active corporale	51.01.03	71.01.03	28.500	5.000	33.500	33.500	0	0	0
34	Alte active fixe	51.01.03	71.01.30	272.330	0	272.330	272.330	0	0	0
35	Invatamant	65		41.353.930	3.599.000	44.952.930	31.986.110	8.582.620	2.446.190	1.938.010
36	Învatamânt prescolar si primar	65.03		16.906.220	2.191.230	19.097.450	13.862.220	3.207.670	1.018.770	1.008.790
37	Învatamânt prescolar	65.03.01		12.566.860	2.191.230	14.758.090	12.323.150	2.154.040	240.450	40.450
38	TITLUL II BUNURI SI SERVICII	65.03.01	20	6.744.890	744.300	7.489.190	5.238.600	2.050.590	200.000	0
39	Bunuri si servicii	65.03.01	20.01	4.052.570	394.300	4.446.870	3.288.900	957.970	200.000	0
40	Furnituri de birou	65.03.01	20.01.01	60.650	0	60.650	60.650	0	0	0
41	Materiale pentru curatenie	65.03.01	20.01.02	189.260	0	189.260	189.260	0	0	0
42	Încalzit, Iluminat si forta motrica	65.03.01	20.01.03	2.000.000	0	2.000.000	1.500.000	500.000	0	0
43	Apa, canal si salubritate	65.03.01	20.01.04	150.000	0	150.000	100.000	50.000	0	0
44	Posta, telecomunicatii, radio, tv, internet	65.03.01	20.01.08	147.390	0	147.390	98.490	48.900	0	0

	Denumire indicator	Cod Invensta		Total prezenta	Influente	Total	Trimestrul I	Trimestrul II	Trimestrul III	Trimestrul IV
		Clasificata dupa natura	Clasificata dupa economie							
45	Materiale si prestari de servicii cu caracter functional	65.03.01	20.01.09	643.820	0	643.820	403.940	139.880	100.000	0
46	Alte bunuri si servicii pentru intretinere si functionare	65.03.01	20.01.30	861.450	394.300	1.255.750	936.560	219.190	100.000	0
47	Reparatii curente	65.03.01	20.02	250.000	0	250.000	250.000	0	0	0
48	Reparatii curente	65.03.01	20.02.00	250.000	0	250.000	250.000	0	0	0
49	Medicamente si materiale sanitare	65.03.01	20.04	0	100.000	100.000	100.000	0	0	0
50	Dezinfectanti	65.03.01	20.04.04	0	100.000	100.000	100.000	0	0	0
51	Bunuri de natura obiectelor de inventar	65.03.01	20.05	261.830	250.000	511.830	511.830	0	0	0
52	Alte obiecte de inventar	65.03.01	20.05.30	261.830	250.000	511.830	511.830	0	0	0
53	Protectia muncii	65.03.01	20.14	44.220	0	44.220	29.220	15.000	0	0
54	Protectia muncii	65.03.01	20.14.00	44.220	0	44.220	29.220	15.000	0	0
55	Alte cheltuieli	65.03.01	20.30	2.136.270	0	2.136.270	1.058.650	1.077.620	0	0
56	Chirii	65.03.01	20.30.04	2.083.270	0	2.083.270	1.035.650	1.047.620	0	0
57	Alte cheltuieli cu bunuri si servicii	65.03.01	20.30.30	53.000	0	53.000	23.000	30.000	0	0
58	TITLUL VII ALTE TRANSFERURI	65.03.01	55	5.000.000	1.404.000	6.404.000	6.404.000	0	0	0
59	A. Transferuri interne.	65.03.01	55.01	5.000.000	1.404.000	6.404.000	6.404.000	0	0	0
60	Finantarea invatamantului particular sau confesional acreditat	65.03.01	55.01.63	5.000.000	1.404.000	6.404.000	6.404.000	0	0	0
61	TITLUL IX ASISTENTA SOCIALA	65.03.01	57	261.250	0	261.250	76.900	103.450	40.450	40.450
62	Ajutoare sociale	65.03.01	57.02	261.250	0	261.250	76.900	103.450	40.450	40.450
63	Ajutoare sociale in numerar	65.03.01	57.02.01	99.450	0	99.450	36.450	63.000	0	0
64	Ajutoare sociale in natura	65.03.01	57.02.02	161.800	0	161.800	40.450	40.450	40.450	40.450
65	TITLU XIII ACTIVE NEFINANCIARE (71.01 + 71.02)	65.03.01	71	560.720	42.930	603.650	603.650	0	0	0
66	Active fixe	65.03.01	71.01	560.720	42.930	603.650	603.650	0	0	0
67	Constructii	65.03.01	71.01.01	290.090	0	290.090	290.090	0	0	0

C	Denumirea bunurilor	Codurile		Valori precedente	Influenta	Total	Trimestrul I	Trimestrul II	Trimestrul III	Trimestrul IV
		Clasificarea funcțională	Clasificarea economică							
68	Mobilier, aparatura birotica si alte active corporale	65.03.01	71.01.03	64.500	42.600	107.100	107.100	0	0	0
69	Alte active fixe	65.03.01	71.01.30	206.130	330	206.460	206.460	0	0	0
70	Învatamânt primar	65.03.02		4.339.360	0	4.339.360	1.539.070	1.053.630	778.320	968.340
71	TITLUL II BUNURI SI SERVICII	65.03.02	20	291.540	0	291.540	291.540	0	0	0
72	Bunuri si servicii	65.03.02	20.01	272.230	0	272.230	272.230	0	0	0
73	Furnituri de birou	65.03.02	20.01.01	27.830	0	27.830	27.830	0	0	0
74	Materiale pentru curatenie	65.03.02	20.01.02	27.100	0	27.100	27.100	0	0	0
75	Posta, telecomunicatii, radio, tv, internet	65.03.02	20.01.08	30.000	0	30.000	30.000	0	0	0
76	Materiale si prestari de servicii cu caracter functional	65.03.02	20.01.09	99.640	0	99.640	99.640	0	0	0
77	Alte bunuri si servicii pentru intretinere si functionare	65.03.02	20.01.30	87.660	0	87.660	87.660	0	0	0
78	Protectia muncii	65.03.02	20.14	19.310	0	19.310	19.310	0	0	0
79	Protectia muncii	65.03.02	20.14.00	19.310	0	19.310	19.310	0	0	0
80	TITLUL VI TRANSFERURI INTRE UNITATI ALE ADMINISTRATIEI PUBLICE	65.03.02	51	1.000.000	0	1.000.000	350.000	300.000	50.000	300.000
81	Transferuri curente	65.03.02	51.01	1.000.000	0	1.000.000	350.000	300.000	50.000	300.000
82	Transferuri catre institutii publice	65.03.02	51.01.01	1.000.000	0	1.000.000	350.000	300.000	50.000	300.000
83	TITLUL IX ASISTENTA SOCIALA	65.03.02	57	3.022.520	0	3.022.520	897.530	728.330	728.320	668.340
84	Ajutoare sociale	65.03.02	57.02	3.022.520	0	3.022.520	897.530	728.330	728.320	668.340
85	Ajutoare sociale in numerar	65.03.02	57.02.01	169.200	0	169.200	169.200	0	0	0
86	Ajutoare sociale in natura	65.03.02	57.02.02	2.853.320	0	2.853.320	728.330	728.330	728.320	668.340
87	TITLU XI ALTE CHELTUIELI	65.03.02	59	25.300	0	25.300	0	25.300	0	0
88	Burse	65.03.02	59.01	25.300	0	25.300	0	25.300	0	0
89	Burse	65.03.02	59.01.00	25.300	0	25.300	0	25.300	0	0
90	Învatamânt secundar	65.04		21.971.340	1.257.770	23.229.110	17.016.560	4.783.810	872.970	555.770
91	Învatamânt secundar inferior	65.04.01		14.160.410	557.440	14.717.850	10.520.830	2.860.280	780.970	555.770

Cantitate	Denumire indicator	Cod indicator		Total prevedem	Influente	Total	Trimestrul I	Trimestrul II	Trimestrul III	Trimestrul IV
		Clasificatie funcțională	Clasificatie economică							
92	TITLUL II BUNURI SI SERVICII	65.04.01	20	6.874.150	600.000	7.474.150	5.442.790	1.706.160	275.200	50.000
93	Bunuri si servicii	65.04.01	20.01	5.711.260	500.000	6.211.260	4.484.900	1.421.160	255.200	50.000
94	Furnituri de birou	65.04.01	20.01.01	109.990	0	109.990	109.990	0	0	0
95	Materiale pentru curatenie	65.04.01	20.01.02	195.840	0	195.840	195.840	0	0	0
96	Încalzit, Iluminat si forta motrica	65.04.01	20.01.03	3.500.000	0	3.500.000	2.500.000	1.000.000	0	0
97	Apa, canal si salubritate	65.04.01	20.01.04	400.000	0	400.000	250.000	150.000	0	0
98	Transport	65.04.01	20.01.07	10.000	0	10.000	5.000	5.000	0	0
99	Posta, telecomunicatii, radio, tv, internet	65.04.01	20.01.08	228.790	0	228.790	79.090	49.700	50.000	50.000
100	Materiale si prestari de servicii cu caracter functional	65.04.01	20.01.09	546.740	0	546.740	319.830	121.710	105.200	0
101	Alte bunuri si servicii pentru întretinere si functionare	65.04.01	20.01.30	719.900	500.000	1.219.900	1.025.150	94.750	100.000	0
102	Reparatii curente	65.04.01	20.02	950.000	0	950.000	700.000	250.000	0	0
103	Reparatii curente	65.04.01	20.02.00	950.000	0	950.000	700.000	250.000	0	0
104	Medicamente si materiale sanitare	65.04.01	20.04	0	100.000	100.000	100.000	0	0	0
105	Dezinfectanti	65.04.01	20.04.04	0	100.000	100.000	100.000	0	0	0
106	Bunuri de natura obiectelor de inventar	65.04.01	20.05	118.140	0	118.140	118.140	0	0	0
107	Alte obiecte de inventar	65.04.01	20.05.30	118.140	0	118.140	118.140	0	0	0
108	Deplasari, detasari, transferari	65.04.01	20.06	10.000	0	10.000	10.000	0	0	0
109	Deplasari interne, detasari, transferari	65.04.01	20.06.01	10.000	0	10.000	10.000	0	0	0
110	Protectia muncii	65.04.01	20.14	54.750	0	54.750	19.750	25.000	10.000	0
111	Protectia muncii	65.04.01	20.14.00	54.750	0	54.750	19.750	25.000	10.000	0
112	Alte cheltuieli	65.04.01	20.30	30.000	0	30.000	10.000	10.000	10.000	0
113	Alte cheltuieli cu bunuri si servicii	65.04.01	20.30.30	30.000	0	30.000	10.000	10.000	10.000	0
114	TITLUL IX ASISTENTA SOCIALA	65.04.01	57	2.205.300	0	2.205.300	687.990	505.770	505.770	505.770
115	Ajutoare sociale	65.04.01	57.02	2.205.300	0	2.205.300	687.990	505.770	505.770	505.770
116	Ajutoare sociale in numerar	65.04.01	57.02.01	182.220	0	182.220	182.220	0	0	0

Cota de incalzire	Descrierea cheltuielilor	Contabilitate		Total prevederi	Inchisura	Total	Trimestrul I	Trimestrul II	Trimestrul III	Trimestrul IV
		65.04.01	65.04.02							
117	Ajutoare sociale in natura	65.04.01	57.02.02	2.023.080	0	2.023.080	505.770	505.770	505.770	505.770
118	TITLU XI ALTE CHELTUIELI	65.04.01	59	1.846.700	0	1.846.700	1.198.350	648.350	0	0
119	Burse	65.04.01	59.01	1.846.700	0	1.846.700	1.198.350	648.350	0	0
120	Burse	65.04.01	59.01.00	1.846.700	0	1.846.700	1.198.350	648.350	0	0
121	TITLU XIII ACTIVE NEFINANCIARE (71.01 + 71.02)	65.04.01	71	3.234.260	-42.560	3.191.700	3.191.700	0	0	0
122	Active fixe	65.04.01	71.01	3.234.260	-42.560	3.191.700	3.191.700	0	0	0
123	Constructii	65.04.01	71.01.01	2.827.890	0	2.827.890	2.827.890	0	0	0
124	Mobilier, aparatura birotica si alte active corporale	65.04.01	71.01.03	4.200	0	4.200	4.200	0	0	0
125	Alte active fixe	65.04.01	71.01.30	402.170	-42.560	359.610	359.610	0	0	0
126	Învatamânt secundar superior	65.04.02		7.810.930	700.330	8.511.260	6.495.730	1.923.530	92.000	0
127	TITLUL II BUNURI SI SERVICII	65.04.02	20	6.539.500	600.000	7.139.500	5.485.170	1.562.330	92.000	0
128	Bunuri si servicii	65.04.02	20.01	4.970.640	500.000	5.470.640	4.101.310	1.277.330	92.000	0
129	Furnituri de birou	65.04.02	20.01.01	106.940	0	106.940	106.940	0	0	0
130	Materiale pentru curatenie	65.04.02	20.01.02	149.500	0	149.500	149.500	0	0	0
131	Încalzit, Iluminat si forta motrica	65.04.02	20.01.03	3.460.000	0	3.460.000	2.500.000	960.000	0	0
132	Apa, canal si salubritate	65.04.02	20.01.04	500.000	0	500.000	300.000	200.000	0	0
133	Carburanti si lubrifianti	65.04.02	20.01.05	19.000	0	19.000	19.000	0	0	0
134	Posta, telecomunicatii, radio, tv, internet	65.04.02	20.01.08	69.620	0	69.620	24.620	25.000	20.000	0
135	Materiale si prestari de servicii cu caracter functional	65.04.02	20.01.09	280.850	0	280.850	189.960	40.890	50.000	0
136	Alte bunuri si servicii pentru întretinere si functionare	65.04.02	20.01.30	384.730	500.000	884.730	811.290	51.440	22.000	0
137	Reparatii curente	65.04.02	20.02	550.000	0	550.000	300.000	250.000	0	0
138	Reparatii curente	65.04.02	20.02.00	550.000	0	550.000	300.000	250.000	0	0
139	Medicamente si materiale sanitare	65.04.02	20.04	0	100.000	100.000	100.000	0	0	0
140	Dezinfectanti	65.04.02	20.04.04	0	100.000	100.000	100.000	0	0	0

Cota de incalzire	Descrierea indicatorilor	Cod indicator		Valori precedente	Indicente	Total	Trimestrul I	Trimestrul II	Trimestrul III	Trimestrul IV
		Organizatie	Clasificarea statistica							
141	Bunuri de natura obiectelor de inventar	65.04.02	20.05	941.120	0	941.120	941.120	0	0	0
142	Uniforme si echipament	65.04.02	20.05.01	2.960	0	2.960	2.960	0	0	0
143	Alte obiecte de inventar	65.04.02	20.05.30	938.160	0	938.160	938.160	0	0	0
144	Deplasari, detasari, transferari	65.04.02	20.06	20.140	0	20.140	15.140	5.000	0	0
145	Deplasari interne, detasari, transferari	65.04.02	20.06.01	10.000	0	10.000	5.000	5.000	0	0
146	Deplasari în strainatate	65.04.02	20.06.02	10.140	0	10.140	10.140	0	0	0
147	Protectia muncii	65.04.02	20.14	32.600	0	32.600	12.600	20.000	0	0
148	Protectia muncii	65.04.02	20.14.00	32.600	0	32.600	12.600	20.000	0	0
149	Alte cheltuieli	65.04.02	20.30	25.000	0	25.000	15.000	10.000	0	0
150	Alte cheltuieli cu bunuri si servicii	65.04.02	20.30.30	25.000	0	25.000	15.000	10.000	0	0
151	TITLUL IX ASISTENTA SOCIALA	65.04.02	57	22.130	0	22.130	22.130	0	0	0
152	Ajutoare sociale	65.04.02	57.02	22.130	0	22.130	22.130	0	0	0
153	Ajutoare sociale in numerar	65.04.02	57.02.01	22.130	0	22.130	22.130	0	0	0
154	TITLU XI ALTE CHELTUIELI	65.04.02	59	722.400	0	722.400	361.200	361.200	0	0
155	Burse	65.04.02	59.01	722.400	0	722.400	361.200	361.200	0	0
156	Burse	65.04.02	59.01.00	722.400	0	722.400	361.200	361.200	0	0
157	TITLU XIII ACTIVE NEFINANCIARE (71.01 + 71.02)	65.04.02	71	526.900	100.330	627.230	627.230	0	0	0
158	Active fixe	65.04.02	71.01	526.900	100.330	627.230	627.230	0	0	0
159	Constructii	65.04.02	71.01.01	46.400	0	46.400	46.400	0	0	0
160	Alte active fixe	65.04.02	71.01.30	480.500	100.330	580.830	580.830	0	0	0
161	Învatamânt nedefinitibil prin nivel	65.07		2.476.370	150.000	2.626.370	1.107.330	591.140	554.450	373.450
162	Învatamânt special	65.07.04		2.476.370	150.000	2.626.370	1.107.330	591.140	554.450	373.450
163	TITLUL II BUNURI SI SERVICII	65.07.04	20	1.128.140	150.000	1.278.140	634.020	195.120	299.000	150.000
164	Bunuri si servicii	65.07.04	20.01	711.580	100.000	811.580	501.910	164.670	145.000	0
165	Furnituri de birou	65.07.04	20.01.01	23.540	0	23.540	23.540	0	0	0

Cantitate	Descrierea indicator	Cod indicator		Valoarea precedenta	Influente	Total	Trimestrul I	Trimestrul II	Trimestrul III	Trimestrul IV
		Clasificarea functiunii	Clasificarea activitatii							
166	Materiale pentru curatenie	65.07.04	20.01.02	29.690	0	29.690	29.690	0	0	0
167	Încalzit, Iluminat si forta motrica	65.07.04	20.01.03	290.000	0	290.000	150.000	50.000	90.000	0
168	Apa, canal si salubritate	65.07.04	20.01.04	100.000	0	100.000	50.000	25.000	25.000	0
169	Carburanti si lubrifianti	65.07.04	20.01.05	2.000	0	2.000	2.000	0	0	0
170	Posta, telecomunicatii, radio, tv, internet	65.07.04	20.01.08	35.000	0	35.000	15.000	10.000	10.000	0
171	Materiale si prestari de servicii cu caracter functional	65.07.04	20.01.09	109.430	0	109.430	69.660	29.770	10.000	0
172	Alte bunuri si servicii pentru intretinere si functionare	65.07.04	20.01.30	121.920	100.000	221.920	162.020	49.900	10.000	0
173	Reparatii curente	65.07.04	20.02	50.000	0	50.000	50.000	0	0	0
174	Reparatii curente	65.07.04	20.02.00	50.000	0	50.000	50.000	0	0	0
175	Hrana	65.07.04	20.03	315.830	0	315.830	10.830	5.000	150.000	150.000
176	Hrana pentru oameni	65.07.04	20.03.01	315.830	0	315.830	10.830	5.000	150.000	150.000
177	Medicamente si materiale sanitare	65.07.04	20.04	7.600	50.000	57.600	52.100	3.500	2.000	0
178	Medicamente	65.07.04	20.04.01	6.000	0	6.000	2.000	2.000	2.000	0
179	Dezinfectanti	65.07.04	20.04.04	1.600	50.000	51.600	50.100	1.500	0	0
180	Bunuri de natura obiectelor de inventar	65.07.04	20.05	20.000	0	20.000	10.000	10.000	0	0
181	Alte obiecte de inventar	65.07.04	20.05.30	20.000	0	20.000	10.000	10.000	0	0
182	Protectia muncii	65.07.04	20.14	17.130	0	17.130	7.180	9.950	0	0
183	Protectia muncii	65.07.04	20.14.00	17.130	0	17.130	7.180	9.950	0	0
184	Alte cheltuieli	65.07.04	20.30	6.000	0	6.000	2.000	2.000	2.000	0
185	Alte cheltuieli cu bunuri si servicii	65.07.04	20.30.30	6.000	0	6.000	2.000	2.000	2.000	0
186	TITLUL IX ASISTENTA SOCIALA	65.07.04	57	1.139.800	0	1.139.800	355.450	305.450	255.450	223.450
187	Ajutoare sociale	65.07.04	57.02	1.139.800	0	1.139.800	355.450	305.450	255.450	223.450
188	Ajutoare sociale in numerar	65.07.04	57.02.01	918.000	0	918.000	300.000	250.000	200.000	168.000
189	Ajutoare sociale in natura	65.07.04	57.02.02	221.800	0	221.800	55.450	55.450	55.450	55.450
190	TITLU XI ALTE CHELTUIELI	65.07.04	59	181.140	0	181.140	90.570	90.570	0	0

	Denumire conturi	Cod Invenitor		Valori precedente	Influxuri	Total	Trimestrul I	Trimestrul II	Trimestrul III	Trimestrul IV
		Clasificarea in conturi	Clasificarea Republicana							
191	Burse	65.07.04	59.01	181.140	0	181.140	90.570	90.570	0	0
192	Burse	65.07.04	59.01.00	181.140	0	181.140	90.570	90.570	0	0
193	TITLU XIII ACTIVE NEFINANCIARE (71.01 + 71.02)	65.07.04	71	27.290	0	27.290	27.290	0	0	0
194	Active fixe	65.07.04	71.01	27.290	0	27.290	27.290	0	0	0
195	Constructii	65.07.04	71.01.01	10.000	0	10.000	10.000	0	0	0
196	Alte active fixe	65.07.04	71.01.30	17.290	0	17.290	17.290	0	0	0
197	Total Cheltuieli SF			40.362.760	3.498.300	43.861.060	28.644.740	9.573.120	3.217.190	2.426.010
198	Autoritati publice si actiuni externe	51		3.358.000	0	3.358.000	1.108.500	990.500	771.000	488.000
199	Autoritati executive si legislative	51.01		3.358.000	0	3.358.000	1.108.500	990.500	771.000	488.000
200	Autoritati executive	51.01.03		3.358.000	0	3.358.000	1.108.500	990.500	771.000	488.000
201	TITLUL I CHELTUIELI DE PERSONAL	51.01.03	10	2.400.000	0	2.400.000	698.000	628.000	628.000	446.000
202	Cheltuieli salariale in bani	51.01.03	10.01	2.320.000	0	2.320.000	678.000	608.000	608.000	426.000
203	Salarii de baza	51.01.03	10.01.01	2.216.000	0	2.216.000	652.000	582.000	582.000	400.000
204	Indemnizatii de hrana	51.01.03	10.01.17	72.000	0	72.000	18.000	18.000	18.000	18.000
205	Alte drepturi salariale in bani	51.01.03	10.01.30	32.000	0	32.000	8.000	8.000	8.000	8.000
206	Contributii	51.01.03	10.03	80.000	0	80.000	20.000	20.000	20.000	20.000
207	Contributia asiguratorie pentru munca	51.01.03	10.03.07	80.000	0	80.000	20.000	20.000	20.000	20.000
208	TITLUL II BUNURI SI SERVICII	51.01.03	20	958.000	0	958.000	410.500	362.500	143.000	42.000
209	Bunuri si servicii	51.01.03	20.01	824.000	0	824.000	367.000	323.000	117.000	17.000
210	Furnituri de birou	51.01.03	20.01.01	16.000	0	16.000	10.000	6.000	0	0
211	Încalzit, Iluminat si forta motrica	51.01.03	20.01.03	10.000	0	10.000	2.500	2.500	2.500	2.500
212	Apa, canal si salubritate	51.01.03	20.01.04	10.000	0	10.000	2.500	2.500	2.500	2.500
213	Carburanti si lubrifianti	51.01.03	20.01.05	8.000	0	8.000	2.000	2.000	2.000	2.000
214	Posta, telecomunicatii, radio, tv, internet	51.01.03	20.01.08	40.000	0	40.000	10.000	10.000	10.000	10.000
215	Materiale si prestari de servicii cu caracter functional	51.01.03	20.01.09	320.000	0	320.000	170.000	100.000	50.000	0

Directia De Administrare A Unitatilor De Invatamant Sector 4 - 02A

C/C	Denumire indicator	Cod indicator		Poz. precedent	Indicant	Total	Trimestrul I	Trimestrul II	Trimestrul III	Trimestrul IV
		Clasificare functionala	Clasificare economica							
216	Alte bunuri si servicii pentru intretinere si functionare	51.01.03	20.01.30	420.000	0	420.000	170.000	200.000	50.000	0
217	Bunuri de natura obiectelor de inventar	51.01.03	20.05	20.000	0	20.000	10.000	10.000	0	0
218	Alte obiecte de inventar	51.01.03	20.05.30	20.000	0	20.000	10.000	10.000	0	0
219	Deplasari, detasari, transferari	51.01.03	20.06	5.000	0	5.000	2.500	2.500	0	0
220	Deplasari interne, detasari, transferari	51.01.03	20.06.01	5.000	0	5.000	2.500	2.500	0	0
221	Pregatire profesionala	51.01.03	20.13	5.000	0	5.000	2.000	2.000	1.000	0
222	Pregatire profesionala	51.01.03	20.13.00	5.000	0	5.000	2.000	2.000	1.000	0
223	Alte cheltuieli	51.01.03	20.30	104.000	0	104.000	29.000	25.000	25.000	25.000
224	Reclama si publicitate	51.01.03	20.30.01	1.000	0	1.000	1.000	0	0	0
225	Prime de asigurare non-viata	51.01.03	20.30.03	3.000	0	3.000	3.000	0	0	0
226	Chirii	51.01.03	20.30.04	100.000	0	100.000	25.000	25.000	25.000	25.000
227	Invatamant	65		37.004.760	3.498.300	40.503.060	27.536.240	8.582.620	2.446.190	1.938.010
228	Învatamânt prescolar si primar	65.03		16.345.500	2.148.300	18.493.800	13.258.570	3.207.670	1.018.770	1.008.790
229	Învatamânt prescolar	65.03.01		12.006.140	2.148.300	14.154.440	11.719.500	2.154.040	240.450	40.450
230	TITLUL II BUNURI SI SERVICII	65.03.01	20	6.744.890	744.300	7.489.190	5.238.600	2.050.590	200.000	0
231	Bunuri si servicii	65.03.01	20.01	4.052.570	394.300	4.446.870	3.288.900	957.970	200.000	0
232	Furnituri de birou	65.03.01	20.01.01	60.650	0	60.650	60.650	0	0	0
233	Materiale pentru curatenie	65.03.01	20.01.02	189.260	0	189.260	189.260	0	0	0
234	Încalzit, Iluminat si forta motrica	65.03.01	20.01.03	2.000.000	0	2.000.000	1.500.000	500.000	0	0
235	Apa, canal si salubritate	65.03.01	20.01.04	150.000	0	150.000	100.000	50.000	0	0
236	Posta, telecomunicatii, radio, tv, internet	65.03.01	20.01.08	147.390	0	147.390	98.490	48.900	0	0
237	Materiale si prestari de servicii cu caracter functional	65.03.01	20.01.09	643.820	0	643.820	403.940	139.880	100.000	0
238	Alte bunuri si servicii pentru intretinere si functionare	65.03.01	20.01.30	861.450	394.300	1.255.750	936.560	219.190	100.000	0
239	Reparatii curente	65.03.01	20.02	250.000	0	250.000	250.000	0	0	0
240	Reparatii curente	65.03.01	20.02.00	250.000	0	250.000	250.000	0	0	0

Cota	Denumirea indicator	Cadrul financiar		Total prevederi	Intrebu-	Total	Finanșabil I	Finanșabil II	Finanșabil III	Finanșabil IV
		Capitalizabil	Finanțabil Economic							
241	Medicamente si materiale sanitare	65.03.01	20.04	0	100.000	100.000	100.000	0	0	0
242	Dezinfectanti	65.03.01	20.04.04	0	100.000	100.000	100.000	0	0	0
243	Bunuri de natura obiectelor de inventar	65.03.01	20.05	261.830	250.000	511.830	511.830	0	0	0
244	Alte obiecte de inventar	65.03.01	20.05.30	261.830	250.000	511.830	511.830	0	0	0
245	Protectia muncii	65.03.01	20.14	44.220	0	44.220	29.220	15.000	0	0
246	Protectia muncii	65.03.01	20.14.00	44.220	0	44.220	29.220	15.000	0	0
247	Alte cheltuieli	65.03.01	20.30	2.136.270	0	2.136.270	1.058.650	1.077.620	0	0
248	Chirii	65.03.01	20.30.04	2.083.270	0	2.083.270	1.035.650	1.047.620	0	0
249	Alte cheltuieli cu bunuri si servicii	65.03.01	20.30.30	53.000	0	53.000	23.000	30.000	0	0
250	TITLUL VII ALTE TRANSFERURI	65.03.01	55	5.000.000	1.404.000	6.404.000	6.404.000	0	0	0
251	A. Transferuri interne.	65.03.01	55.01	5.000.000	1.404.000	6.404.000	6.404.000	0	0	0
252	Finantarea invatamantului particular sau confesional acreditat	65.03.01	55.01.63	5.000.000	1.404.000	6.404.000	6.404.000	0	0	0
253	TITLUL IX ASISTENTA SOCIALA	65.03.01	57	261.250	0	261.250	76.900	103.450	40.450	40.450
254	Ajutoare sociale	65.03.01	57.02	261.250	0	261.250	76.900	103.450	40.450	40.450
255	Ajutoare sociale in numerar	65.03.01	57.02.01	99.450	0	99.450	36.450	63.000	0	0
256	Ajutoare sociale in natura	65.03.01	57.02.02	161.800	0	161.800	40.450	40.450	40.450	40.450
257	Învatamânt primar	65.03.02		4.339.360	0	4.339.360	1.539.070	1.053.630	778.320	968.340
258	TITLUL II BUNURI SI SERVICII	65.03.02	20	291.540	0	291.540	291.540	0	0	0
259	Bunuri si servicii	65.03.02	20.01	272.230	0	272.230	272.230	0	0	0
260	Furnituri de birou	65.03.02	20.01.01	27.830	0	27.830	27.830	0	0	0
261	Materiale pentru curatenie	65.03.02	20.01.02	27.100	0	27.100	27.100	0	0	0
262	Posta, telecomunicatii, radio, tv, internet	65.03.02	20.01.08	30.000	0	30.000	30.000	0	0	0
263	Materiale si prestari de servicii cu caracter functional	65.03.02	20.01.09	99.640	0	99.640	99.640	0	0	0
264	Alte bunuri si servicii pentru întretinere si functionare	65.03.02	20.01.30	87.660	0	87.660	87.660	0	0	0

C/C	Denumire indicator	Clasificarea		Total pe plan	Influente	Total	Trimestrul I	Trimestrul II	Trimestrul III	Trimestrul IV
		Contabile	Statistice							
265	Protectia muncii	65.03.02	20.14	19.310	0	19.310	19.310	0	0	0
266	Protectia muncii	65.03.02	20.14.00	19.310	0	19.310	19.310	0	0	0
267	TITLUL VI TRANSFERURI INTRE UNITATI ALE ADMINISTRATIEI PUBLICE	65.03.02	51	1.000.000	0	1.000.000	350.000	300.000	50.000	300.000
268	Transferuri curente	65.03.02	51.01	1.000.000	0	1.000.000	350.000	300.000	50.000	300.000
269	Transferuri catre institutii publice	65.03.02	51.01.01	1.000.000	0	1.000.000	350.000	300.000	50.000	300.000
270	TITLUL IX ASISTENTA SOCIALA	65.03.02	57	3.022.520	0	3.022.520	897.530	728.330	728.320	668.340
271	Ajutoare sociale	65.03.02	57.02	3.022.520	0	3.022.520	897.530	728.330	728.320	668.340
272	Ajutoare sociale in numerar	65.03.02	57.02.01	169.200	0	169.200	169.200	0	0	0
273	Ajutoare sociale in natura	65.03.02	57.02.02	2.853.320	0	2.853.320	728.330	728.330	728.320	668.340
274	TITLU XI ALTE CHELTUIELI	65.03.02	59	25.300	0	25.300	0	25.300	0	0
275	Burse	65.03.02	59.01	25.300	0	25.300	0	25.300	0	0
276	Burse	65.03.02	59.01.00	25.300	0	25.300	0	25.300	0	0
277	Învatamânt secundar	65.04		18.210.180	1.200.000	19.410.180	13.197.630	4.783.810	872.970	555.770
278	Învatamânt secundar inferior	65.04.01		10.926.150	600.000	11.526.150	7.329.130	2.860.280	780.970	555.770
279	TITLUL II BUNURI SI SERVICII	65.04.01	20	6.874.150	600.000	7.474.150	5.442.790	1.706.160	275.200	50.000
280	Bunuri si servicii	65.04.01	20.01	5.711.260	500.000	6.211.260	4.484.900	1.421.160	255.200	50.000
281	Furnituri de birou	65.04.01	20.01.01	109.990	0	109.990	109.990	0	0	0
282	Materiale pentru curatenie	65.04.01	20.01.02	195.840	0	195.840	195.840	0	0	0
283	Încalzit, Iluminat si forta motrica	65.04.01	20.01.03	3.500.000	0	3.500.000	2.500.000	1.000.000	0	0
284	Apa, canal si salubritate	65.04.01	20.01.04	400.000	0	400.000	250.000	150.000	0	0
285	Transport	65.04.01	20.01.07	10.000	0	10.000	5.000	5.000	0	0
286	Posta, telecomunicatii, radio, tv, internet	65.04.01	20.01.08	228.790	0	228.790	79.090	49.700	50.000	50.000
287	Materiale si prestari de servicii cu caracter functional	65.04.01	20.01.09	546.740	0	546.740	319.830	121.710	105.200	0
288	Alte bunuri si servicii pentru întretinere si functionare	65.04.01	20.01.30	719.900	500.000	1.219.900	1.025.150	94.750	100.000	0

	Denumire unitate	Ordinul de		Total prezent	Influente	Total	Trimestrul I	Trimestrul II	Trimestrul III	Trimestrul IV
		clasa	clasificatie							
289	Reparatii curente	65.04.01	20.02	950.000	0	950.000	700.000	250.000	0	0
290	Reparatii curente	65.04.01	20.02.00	950.000	0	950.000	700.000	250.000	0	0
291	Medicamente si materiale sanitare	65.04.01	20.04	0	100.000	100.000	100.000	0	0	0
292	Dezinfectanti	65.04.01	20.04.04	0	100.000	100.000	100.000	0	0	0
293	Bunuri de natura obiectelor de inventar	65.04.01	20.05	118.140	0	118.140	118.140	0	0	0
294	Alte obiecte de inventar	65.04.01	20.05.30	118.140	0	118.140	118.140	0	0	0
295	Deplasari, detasari, transferari	65.04.01	20.06	10.000	0	10.000	10.000	0	0	0
296	Deplasari interne, detasari, transferari	65.04.01	20.06.01	10.000	0	10.000	10.000	0	0	0
297	Protectia muncii	65.04.01	20.14	54.750	0	54.750	19.750	25.000	10.000	0
298	Protectia muncii	65.04.01	20.14.00	54.750	0	54.750	19.750	25.000	10.000	0
299	Alte cheltuieli	65.04.01	20.30	30.000	0	30.000	10.000	10.000	10.000	0
300	Alte cheltuieli cu bunuri si servicii	65.04.01	20.30.30	30.000	0	30.000	10.000	10.000	10.000	0
301	TITLUL IX ASISTENTA SOCIALA	65.04.01	57	2.205.300	0	2.205.300	687.990	505.770	505.770	505.770
302	Ajutoare sociale	65.04.01	57.02	2.205.300	0	2.205.300	687.990	505.770	505.770	505.770
303	Ajutoare sociale in numerar	65.04.01	57.02.01	182.220	0	182.220	182.220	0	0	0
304	Ajutoare sociale in natura	65.04.01	57.02.02	2.023.080	0	2.023.080	505.770	505.770	505.770	505.770
305	TITLU XI ALTE CHELTUIELI	65.04.01	59	1.846.700	0	1.846.700	1.198.350	648.350	0	0
306	Burse	65.04.01	59.01	1.846.700	0	1.846.700	1.198.350	648.350	0	0
307	Burse	65.04.01	59.01.00	1.846.700	0	1.846.700	1.198.350	648.350	0	0
308	Învatamânt secundar superior	65.04.02		7.284.030	600.000	7.884.030	5.868.500	1.923.530	92.000	0
309	TITLUL II BUNURI SI SERVICII	65.04.02	20	6.539.500	600.000	7.139.500	5.485.170	1.562.330	92.000	0
310	Bunuri si servicii	65.04.02	20.01	4.970.640	500.000	5.470.640	4.101.310	1.277.330	92.000	0
311	Furnituri de birou	65.04.02	20.01.01	106.940	0	106.940	106.940	0	0	0
312	Materiale pentru curatenie	65.04.02	20.01.02	149.500	0	149.500	149.500	0	0	0
313	Încalzit, Iluminat si forta motrica	65.04.02	20.01.03	3.460.000	0	3.460.000	2.500.000	960.000	0	0
314	Apa, canal si salubritate	65.04.02	20.01.04	500.000	0	500.000	300.000	200.000	0	0


C/C	Denumirea liniei de cheltuieli	Cod indicator		1924 precedent	Inchisurat	Total	Trimestrul I	Trimestrul II	Trimestrul III	Trimestrul IV
		Clasificati funcional	Clasificati economice							
315	Carburanti si lubrifianti	65.04.02	20.01.05	19.000	0	19.000	19.000	0	0	0
316	Posta, telecomunicatii, radio, tv, internet	65.04.02	20.01.08	69.620	0	69.620	24.620	25.000	20.000	0
317	Materiale si prestari de servicii cu caracter functional	65.04.02	20.01.09	280.850	0	280.850	189.960	40.890	50.000	0
318	Alte bunuri si servicii pentru intretinere si functionare	65.04.02	20.01.30	384.730	500.000	884.730	811.290	51.440	22.000	0
319	Reparatii curente	65.04.02	20.02	550.000	0	550.000	300.000	250.000	0	0
320	Reparatii curente	65.04.02	20.02.00	550.000	0	550.000	300.000	250.000	0	0
321	Medicamente si materiale sanitare	65.04.02	20.04	0	100.000	100.000	100.000	0	0	0
322	Dezinfectanti	65.04.02	20.04.04	0	100.000	100.000	100.000	0	0	0
323	Bunuri de natura obiectelor de inventar	65.04.02	20.05	941.120	0	941.120	941.120	0	0	0
324	Uniforme si echipament	65.04.02	20.05.01	2.960	0	2.960	2.960	0	0	0
325	Alte obiecte de inventar	65.04.02	20.05.30	938.160	0	938.160	938.160	0	0	0
326	Deplasari, detasari, transferari	65.04.02	20.06	20.140	0	20.140	15.140	5.000	0	0
327	Deplasari interne, detasari, transferari	65.04.02	20.06.01	10.000	0	10.000	5.000	5.000	0	0
328	Deplasari în strainatate	65.04.02	20.06.02	10.140	0	10.140	10.140	0	0	0
329	Protectia muncii	65.04.02	20.14	32.600	0	32.600	12.600	20.000	0	0
330	Protectia muncii	65.04.02	20.14.00	32.600	0	32.600	12.600	20.000	0	0
331	Alte cheltuieli	65.04.02	20.30	25.000	0	25.000	15.000	10.000	0	0
332	Alte cheltuieli cu bunuri si servicii	65.04.02	20.30.30	25.000	0	25.000	15.000	10.000	0	0
333	TITLUL IX ASISTENTA SOCIALA	65.04.02	57	22.130	0	22.130	22.130	0	0	0
334	Ajutoare sociale	65.04.02	57.02	22.130	0	22.130	22.130	0	0	0
335	Ajutoare sociale in numerar	65.04.02	57.02.01	22.130	0	22.130	22.130	0	0	0
336	TITLU XI ALTE CHELTUIELI	65.04.02	59	722.400	0	722.400	361.200	361.200	0	0
337	Burse	65.04.02	59.01	722.400	0	722.400	361.200	361.200	0	0
338	Burse	65.04.02	59.01.00	722.400	0	722.400	361.200	361.200	0	0
339	Învatamânt nedefinibil prin nivel	65.07		2.449.080	150.000	2.599.080	1.080.040	591.140	554.450	373.450

Cantitate	Denumire	Cod Incheiere		Total poz./ACTM	Inchisura	Total	Trimestrul I	Trimestrul II	Trimestrul III	Trimestrul IV
		Clasificarea Funcțională	Clasificarea Economică							
340	Învățământ special	65.07.04		2.449.080	150.000	2.599.080	1.080.040	591.140	554.450	373.450
341	TITLUL II BUNURI SI SERVICII	65.07.04	20	1.128.140	150.000	1.278.140	634.020	195.120	299.000	150.000
342	Bunuri si servicii	65.07.04	20.01	711.580	100.000	811.580	501.910	164.670	145.000	0
343	Furnituri de birou	65.07.04	20.01.01	23.540	0	23.540	23.540	0	0	0
344	Materiale pentru curatenie	65.07.04	20.01.02	29.690	0	29.690	29.690	0	0	0
345	Încalzit, Iluminat si forta motrica	65.07.04	20.01.03	290.000	0	290.000	150.000	50.000	90.000	0
346	Apa, canal si salubritate	65.07.04	20.01.04	100.000	0	100.000	50.000	25.000	25.000	0
347	Carburanti si lubrifianti	65.07.04	20.01.05	2.000	0	2.000	2.000	0	0	0
348	Posta, telecomunicatii, radio, tv, internet	65.07.04	20.01.08	35.000	0	35.000	15.000	10.000	10.000	0
349	Materiale si prestari de servicii cu caracter functional	65.07.04	20.01.09	109.430	0	109.430	69.660	29.770	10.000	0
350	Alte bunuri si servicii pentru întretinere si functionare	65.07.04	20.01.30	121.920	100.000	221.920	162.020	49.900	10.000	0
351	Reparatii curente	65.07.04	20.02	50.000	0	50.000	50.000	0	0	0
352	Reparatii curente	65.07.04	20.02.00	50.000	0	50.000	50.000	0	0	0
353	Hrana	65.07.04	20.03	315.830	0	315.830	10.830	5.000	150.000	150.000
354	Hrana pentru oameni	65.07.04	20.03.01	315.830	0	315.830	10.830	5.000	150.000	150.000
355	Medicamente si materiale sanitare	65.07.04	20.04	7.600	50.000	57.600	52.100	3.500	2.000	0
356	Medicamente	65.07.04	20.04.01	6.000	0	6.000	2.000	2.000	2.000	0
357	Dezinfectanti	65.07.04	20.04.04	1.600	50.000	51.600	50.100	1.500	0	0
358	Bunuri de natura obiectelor de inventar	65.07.04	20.05	20.000	0	20.000	10.000	10.000	0	0
359	Alte obiecte de inventar	65.07.04	20.05.30	20.000	0	20.000	10.000	10.000	0	0
360	Protectia muncii	65.07.04	20.14	17.130	0	17.130	7.180	9.950	0	0
361	Protectia muncii	65.07.04	20.14.00	17.130	0	17.130	7.180	9.950	0	0
362	Alte cheltuieli	65.07.04	20.30	6.000	0	6.000	2.000	2.000	2.000	0
363	Alte cheltuieli cu bunuri si servicii	65.07.04	20.30.30	6.000	0	6.000	2.000	2.000	2.000	0
364	TITLUL IX ASISTENTA SOCIALA	65.07.04	57	1.139.800	0	1.139.800	355.450	305.450	255.450	223.450


Crt.	Denumire Indicator	Cod indicator		Total prevedut	Influenta	Total	Trimestrul I	Trimestrul II	Trimestrul III	Trimestrul IV
		Clasificatie Institutional	Clasificatie Economica							
365	Ajutoare sociale	65.07.04	57.02	1.139.800	0	1.139.800	355.450	305.450	255.450	223.450
366	Ajutoare sociale in numerar	65.07.04	57.02.01	918.000	0	918.000	300.000	250.000	200.000	168.000
367	Ajutoare sociale in natura	65.07.04	57.02.02	221.800	0	221.800	55.450	55.450	55.450	55.450
368	TITLU XI ALTE CHELTUIELI	65.07.04	59	181.140	0	181.140	90.570	90.570	0	0
369	Burse	65.07.04	59.01	181.140	0	181.140	90.570	90.570	0	0
370	Burse	65.07.04	59.01.00	181.140	0	181.140	90.570	90.570	0	0
371	Total Cheltuieli SD			4.650.000	105.700	4.755.700	4.755.700	0	0	0
372	Autoritati publice si actiuni externe	51		300.830	5.000	305.830	305.830	0	0	0
373	Autoritati executive si legislative	51.01		300.830	5.000	305.830	305.830	0	0	0
374	Autoritati executive	51.01.03		300.830	5.000	305.830	305.830	0	0	0
375	TITLU XIII ACTIVE NEFINANCIARE (71.01 + 71.02)	51.01.03	71	300.830	5.000	305.830	305.830	0	0	0
376	Active fixe	51.01.03	71.01	300.830	5.000	305.830	305.830	0	0	0
377	Mobilier, aparatura birotica si alte active corporale	51.01.03	71.01.03	28.500	5.000	33.500	33.500	0	0	0
378	Alte active fixe	51.01.03	71.01.30	272.330	0	272.330	272.330	0	0	0
379	Învatamant	65		4.349.170	100.700	4.449.870	4.449.870	0	0	0
380	Învatamânt prescolar si primar	65.03		560.720	42.930	603.650	603.650	0	0	0
381	Învatamânt prescolar	65.03.01		560.720	42.930	603.650	603.650	0	0	0
382	TITLU XIII ACTIVE NEFINANCIARE (71.01 + 71.02)	65.03.01	71	560.720	42.930	603.650	603.650	0	0	0
383	Active fixe	65.03.01	71.01	560.720	42.930	603.650	603.650	0	0	0
384	Constructii	65.03.01	71.01.01	290.090	0	290.090	290.090	0	0	0
385	Mobilier, aparatura birotica si alte active corporale	65.03.01	71.01.03	64.500	42.600	107.100	107.100	0	0	0
386	Alte active fixe	65.03.01	71.01.30	206.130	330	206.460	206.460	0	0	0
387	Învatamânt secundar	65.04		3.761.160	57.770	3.818.930	3.818.930	0	0	0
388	Învatamânt secundar inferior	65.04.01		3.234.260	-42.560	3.191.700	3.191.700	0	0	0

C	Denumire indicator	Cod indicator		Total prestatii	Inchisur	Total	Trimestrul I	Trimestrul II	Trimestrul III	Trimestrul IV
		Clasificat material	Clasificat economic							
389	TITLU XIII ACTIVE NEFINANCIARE (71.01 + 71.02)	65.04.01	71	3.234.260	-42.560	3.191.700	3.191.700	0	0	0
390	Active fixe	65.04.01	71.01	3.234.260	-42.560	3.191.700	3.191.700	0	0	0
391	Constructii	65.04.01	71.01.01	2.827.890	0	2.827.890	2.827.890	0	0	0
392	Mobilier, aparatura birotica si alte active corporale	65.04.01	71.01.03	4.200	0	4.200	4.200	0	0	0
393	Alte active fixe	65.04.01	71.01.30	402.170	-42.560	359.610	359.610	0	0	0
394	Învatamânt secundar superior	65.04.02		526.900	100.330	627.230	627.230	0	0	0
395	TITLU XIII ACTIVE NEFINANCIARE (71.01 + 71.02)	65.04.02	71	526.900	100.330	627.230	627.230	0	0	0
396	Active fixe	65.04.02	71.01	526.900	100.330	627.230	627.230	0	0	0
397	Constructii	65.04.02	71.01.01	46.400	0	46.400	46.400	0	0	0
398	Alte active fixe	65.04.02	71.01.30	480.500	100.330	580.830	580.830	0	0	0
399	Învatamânt nedefinibil prin nivel	65.07		27.290	0	27.290	27.290	0	0	0
400	Învatamânt special	65.07.04		27.290	0	27.290	27.290	0	0	0
401	TITLU XIII ACTIVE NEFINANCIARE (71.01 + 71.02)	65.07.04	71	27.290	0	27.290	27.290	0	0	0
402	Active fixe	65.07.04	71.01	27.290	0	27.290	27.290	0	0	0
403	Constructii	65.07.04	71.01.01	10.000	0	10.000	10.000	0	0	0
404	Alte active fixe	65.07.04	71.01.30	17.290	0	17.290	17.290	0	0	0


PRIMAR
DANIEL BARBALAU



PRESEDINTE DE SEDINTA
COSMIN CONSTANTIN BARBALAU



DIRECTOR EXECUTIV
CEZAR GEORGE CIOCLEA



HCL /

Anexa 5

Ha 31/26.03.2020

BUGETUL
PE TITLURI DE CHELTUIELI, ARTICOLE ȘI ALINEATE, PE ANUL 2020 ȘI ESTIMĂRI PENTRU ANII 2021-2023


- mii lei -

DENUMIREA INDICATORILOR	Cod indicator	Buget 2020							Estimari		
		PREVEDERI ANUALE		BUGET RECTIFICAT	PREVEDERI TRIMESTRIALE				2021	2022	2023
		BUGET INIȚIAL	INFLUENȚE		Trim I	Trim II	Trim III	Trim IV			
TOTAL CHELTUIELI (SECȚIUNEA DE FUNCȚIONARE+SECȚIUNEA DE DEZVOLTARE)		20 630 000.00	100 000.00	20 730 000.00	8 627 680.00	5 602 320.00	4 450 000.00	2 050 000.00	16 500.00	16 550.00	17 000.00
SECȚIUNEA DE FUNCȚIONARE (cod 01+79+84)		19 530 000.00	100 000.00	19 630 000.00	8 187 680.00	4 942 320.00	4 450 000.00	2 050 000.00	16 500.00	16 550.00	17 000.00
CHELTUIELI CURENTE (cod 10+20+30+40+50+51SF+55SF+57+59+65)	01	19 530 000.00	100 000.00	19 630 000.00	8 187 680.00	4 942 320.00	4 450 000.00	2 050 000.00	16 500.00	16 550.00	17 000.00
TITLUL I CHELTUIELI DE PERSONAL (cod 10.01+10.02+10.03)	10	16 080 000.00	0.00	16 080 000.00	5 145 000.00	4 505 000.00	4 400 000.00	2 030 000.00	16 500.00	16 550.00	17 000.00
Cheltuieli salariale in bani (cod 10.01.01+10.01.03 la 10.01.08 +10.01.10 la 10.01.16 +10.01.30)	10.01	15 680 000.00	0.00	15 680 000.00	5 030 000.00	4 405 000.00	4 300 000.00	1 945 000.00	16 000.00	16 010.00	16 510.00
Salarii de baza	10.01.01	14 920 000.00		14 920 000.00	4 800 000.00	4 200 000.00	4 100 000.00	1 820 000.00	14 992.00	15 000.00	15 500.00
Indemnizație de conducere	10.01.03			0.00							
Spor de vechime	10.01.04			0.00							
Sporuri pentru condiții de muncă	10.01.05	0.00		0.00	0.00	0.00	0.00	0.00	0.00	0.00	0.00
Alte sporuri	10.01.06			0.00							
Ore suplimentare	10.01.07	0.00		0.00				0.00			
Fond de premii	10.01.08	0.00		0.00				0.00			
Indemnizație de vacanță	10.01.09			0.00							
Fond pentru posturi ocupate prin cumul	10.01.10			0.00							
Fond aferent platii cu ora	10.01.11			0.00							
Indemnizații plătite unor persoane din afara unității	10.01.12	5 000.00		5 000.00	5 000.00				5.00	5.00	5.00
Indemnizații de delegare	10.01.13	0.00		0.00	0.00	0.00	0.00	0.00	0.00		
Indemnizații de detașare	10.01.14			0.00							
Alocații pentru transportul la și de la locul de muncă	10.01.15			0.00							
Alocații pentru locuințe	10.01.16			0.00							
Indemnizație de hrană	10.01.17	750 000.00		750 000.00	220 000.00	205 000.00	200 000.00	125 000.00	1 000.00	1 000.00	1 000.00
Alte drepturi salariale in bani	10.01.30	5 000.00		5 000.00	5 000.00	0.00	0.00	0.00	3.00	5.00	5.00
Cheltuieli salariale in natura (cod 10.02.01 la 10.02.05+10.02.30)	10.02	0.00	0.00	0.00	0.00	0.00	0.00	0.00	0.00	0.00	0.00
Tichete de masă *)	10.02.01			0.00							
Norme de hrană	10.02.02			0.00							
Uniforme și echipament obligatoriu	10.02.03			0.00							
Locuința de serviciu folosită de salariați și familia sa	10.02.04			0.00							
Vouchere de vacanță	10.02.06	0.00		0.00		0.00					
Alte drepturi salariale in natura	10.02.30			0.00							
Contribuții (cod 10.03.01 la 10.03.06)	10.03	400 000.00	0.00	400 000.00	115 000.00	100 000.00	100 000.00	85 000.00	500.00	540.00	490.00
Contribuții de asigurări sociale de stat	10.03.01	0.00		0.00							
Contribuții de asigurări de somaj	10.03.02	0.00		0.00							
Contribuții de asigurări sociale de sănătate	10.03.03	0.00		0.00							
Contribuții de asigurări pentru accidente de muncă și boli profesionale	10.03.04	0.00		0.00							
Prime de asigurare viață plătite de angajator pentru angajați	10.03.05	0.00		0.00							

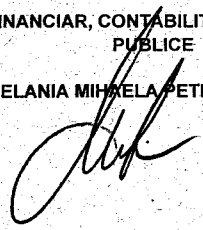
DENUMIREA INDICATORILOR	Cod indicator	Buget 2020							Estimari		
		PREVEDERI ANUALE			PREVEDERI TRIMESTRIALE				2021	2022	2023
		BUGET INIȚIAL	INFLUENȚE	BUGET RECTIFICAT	Trim I	Trim II	Trim III	Trim IV			
Contributii pentru concedii si indemnizatii	10.03.06	0.00		0.00							
Contributie asiguratorie pentru munca	10.03.07	400 000.00		400 000.00	115 000.00	100 000.00	100 000.00	85 000.00	400.00	490.00	451.00
TITLUL II BUNURI SI SERVICII (cod 20.01 la 20.06+20.09 la 20.16+20.18 la 20.25+20.27+20.30)	20	3 300 000.00	100 000.00	3 400 000.00	2 992 680.00	397 320.00	10 000.00	0.00	0.00	0.00	0.00
Bunuri si servicii (cod 20.01.01 la 20.01.09+20.01.30)	20.01	3 215 000.00	105 000.00	3 320 000.00	2 922 680.00	387 320.00	10 000.00	0.00			
Furnituri de birou	20.01.01	130 000.00		130 000.00	130 000.00						
Materiale pentru curatenie	20.01.02	10 000.00	10 000.00	20 000.00	10 000.00	10 000.00					
Încalzit, iluminat și forța motrică	20.01.03	100 000.00		100 000.00	80 000.00	20 000.00					
Apa, canal și salubritate	20.01.04	10 000.00		10 000.00	10 000.00						
Carburanți și lubrifianți	20.01.05	0.00		0.00							
Piese de schimb	20.01.06	5 000.00	5 000.00	10 000.00	5 000.00	5 000.00					
Transport	20.01.07	50 000.00		50 000.00	30 000.00	20 000.00					
Posta, telecomunicatii, radio, tv, internet	20.01.08	1 645 000.00		1 645 000.00	1 641 000.00	4 000.00					
Materiale și prestări de servicii cu caracter funcțional	20.01.09	815 000.00		815 000.00	730 180.00	74 820.00	10 000.00				
Alte bunuri și servicii pentru întreținere și funcționare	20.01.30	450 000.00	90 000.00	540 000.00	286 500.00	253 500.00					
Reparații curente	20.02	10 000.00	-5 000.00	5 000.00	5 000.00						
Bunuri de natura obiectelor de inventar (cod 20.05.01+20.05.03+20.05.30)	20.05	10 000.00	0.00	10 000.00	10 000.00	0.00	0.00	0.00	0.00	0.00	0.00
Uniforme și echipament	20.05.01			0.00							
Lenjerie și accesorii de pat	20.05.03			0.00							
Alte obiecte de inventar	20.05.30	10 000.00		10 000.00	10 000.00						
Deplasări, detașări, transferări (cod 20.06.01+20.06.02)	20.06	0.00	0.00	0.00	0.00	0.00	0.00	0.00	0.00	0.00	0.00
Deplasări interne, detașări, transferări	20.06.01	0.00		0.00							
Deplasări în străinătate	20.06.02			0.00							
Pregătire profesională	20.13	0.00		0.00							
Protecția muncii	20.14	15 000.00		15 000.00	10 000.00	5 000.00					
Alte cheltuieli (cod 20.30.01 la 20.30.04+20.30.06+20.30.07+20.30.09+20.30.30)	20.30	50 000.00	0.00	50 000.00	45 000.00	5 000.00	0.00	0.00	0.00	0.00	0.00
Reclama și publicitate	20.30.01	40 000.00		40 000.00	40 000.00						
Protocol și reprezentare	20.30.02			0.00							
Prime de asigurare non-viață	20.30.03	10 000.00		10 000.00	5 000.00	5 000.00					
Chirii	20.30.04			0.00							
Prestări servicii pentru transmiterea drepturilor	20.30.06			0.00							
Fondul Președintelui/Fondul conducătorului instituției publice	20.30.07			0.00							
Executarea silită a creanțelor bugetare	20.30.09			0.00							
Alte cheltuieli cu bunuri și servicii	20.30.30	0.00		0.00							
TITLUL XI ALTE CHELTUIELI	59	150 000.00	0.00	150 000.00	50 000.00	40 000.00	40 000.00	20 000.00			
Sume aferente persoanelor cu handicap neincadrate	59.40	150 000.00		150 000.00	50 000.00	40 000.00	40 000.00	20 000.00			
SECȚIUNEA DE DEZVOLTARE (cod 51+55+56+70+79+84)		1 100 000.00	0.00	1 100 000.00	440 000.00	660 000.00	0.00	0.00	0.00	0.00	0.00
CHELTUIELI DE CAPITAL (cod 71+72+75)	70	1 100 000.00	0.00	1 100 000.00	440 000.00	660 000.00	0.00	0.00	0.00	0.00	0.00
TITLUL XIII ACTIVE NEFINANCIARE	71	1 100 000.00	0.00	1 100 000.00	440 000.00	660 000.00	0.00	0.00	0.00	0.00	0.00
Active fixe	71.01	1 100 000.00	0.00	1 100 000.00	440 000.00	660 000.00	0.00	0.00			
Construcții	71.01.01	500 000.00	-150 000.00	350 000.00		350 000.00					
Mașini, echipamente și mijloace de transport	71.01.02	0.00		0.00							
Mobilier, aparatură birotică și alte active corporale	71.01.03	160 000.00		160 000.00	160 000.00						
Alte active fixe	71.01.30	440 000.00	150 000.00	590 000.00	280 000.00	310 000.00					

DENUMIREA INDICATORILOR	Cod indicator	Buget 2020						Estimari			
		PREVEDERI ANUALE			PREVEDERI TRIMESTRIALE				2021	2022	2023
		BUGET INIȚIAL	INFLUENȚE	BUGET RECTIFICAT	Trim I	Trim II	Trim III	Trim IV			


DIRECTOR GENERAL,
ALIN CLAUDIU BOBOACĂ



ȘEF SERVICIU FINANCIAR, CONTABILITATE, VENITURI ȘI ACHIZIȚII
PUBLICE
MELANIA MIHĂELA PETRE



PREȘEDINTE DE ȘEDINȚĂ
COSMIN CONSTANTIN KARSALEA




Unitatea administrativ - teritorială : CONSILIUL LOCAL SECTOR 4

Instituția publică: DIRECTIA GENERALA DE EVIDENTA A PERSOANELOR SECTOR 4

Formular: 11/06

HCL /

Anexa 6.
HCL 31/29.03.2020

BUGETUL

PE TITLURI DE CHELTUIELI, ARTICOLE ȘI ALINEATE, PE ANUL 2020 ȘI ESTIMĂRI PENTRU ANII 2020-2022

- mii lei -

DENUMIREA INDICATORILOR	Cod indicator	Buget 2020						Estimari		
		PREVEDERI ANUALE		PREVEDERI TRIMESTRIALE				2021	2022	2023
		TOTAL	din care credite bugetare destinate stingerii plăților restante	Trim I	Trim II	Trim III	Trim IV			
TOTAL CHELTUIELI (SECTIUNEA DE FUNCȚIONARE+SECȚIUNEA DE DEZVOLTARE)		5320.00	0.00	1763.00	1469.00	1377.00	711.00	5269	5390	5509
SECȚIUNEA DE FUNCȚIONARE (cod 01+79+85)		4320.00	0.00	1363.00	1169.00	1077.00	711.00	4244	4342	4437
CHELTUIELI CURENTE (cod 10+20+30+40+50+51SF+55SF+57+59)	01	4320.00		1363.00	1169.00	1077.00	711.00	4244	4342	4437
TITLUL I CHELTUIELI DE PERSONAL (cod 10.01+10.02+10.03)	10	3300.00	0.00	1069.00	901.00	730.00	600.00	3229	3303	3376
Cheltuieli salariale in bani (cod 10.01.01+10.01.03 la 10.01.08 +10.01.10 la 10.01.16 +10.01.30)	10.01	3230.00	0.00	1029.00	891.00	720.00	590.00	3157	3230	3301
Salarii de baza	10.01.01	2700.00		850.00	750.00	600.00	500.00	2768	2831	2893
Indemnizatie de conducere	10.01.03	0						0	0	0
Spor de vechime	10.01.04	0						0	0	0
Sporuri pentru conditii de munca	10.01.05	260.00		80.00	70.00	60.00	50.00	267	273	279
Alte sporuri	10.01.06	3		3.00				3	3	3
Ore suplimentare	10.01.07	0						0	0	0
Fond de premii	10.01.08	0						0	0	0
Fond pentru posturi ocupate prin cumul	10.01.10	0						0	0	0
Fond aferent platii cu ora	10.01.11	0						0	0	0
Indemnizatii platite unor persoane din afara unitatii	10.01.12	2.00		1.00	1.00			2	2	2
Indemnizatii de delegare	10.01.13	0.00						0	0	0
Indemnizatii de detasare	10.01.14	0						0	0	0
Alocatii pentru transportul la si de la locul de munca	10.01.15	0						0	0	0
Alocatii pentru locuinte	10.01.16	0						0	0	0
Indemnizatii de hrana	10.01.17	150.00		60.00	40.00	30.00	20.00			
Alte drepturi salariale in bani	10.01.30	115.00		35.00	30.00	30.00	20.00	118	121	123
Cheltuieli salariale in natura (cod 10.02.01 la 10.02.05+10.02.30)	10.02	0		0.00	0.00	0.00	0.00	0	0	0
Tichete de masa*)	10.02.01									
Norme de hrana	10.02.02									
Uniforme si echipament obligatoriu	10.02.03									

DENUMIREA INDICATORILOR	Cod indicator	Buge 20						Estimari		
		PREVEDERI ANUALE		PREVEDERI TRIMESTRIALE				2021	2022	2023
		TOTAL	din care credite bugetare destinate stingerii plăților restante	Trim I	Trim II	Trim III	Trim IV			
Locuinta de serviciu folosita de salariat si familia sa	10.02.04									
Transportul la si de la locul de munca	10.02.05									
Tichete de vacanta	10.02.06	0								
Contributii (cod 10.03.01 la 10.03.06)	10.03	70.00		40.00	10.00	10.00	10.00	72	73	75
Contributii de asigurari sociale de stat	10.03.01	0						0	0	0
Contributii de asigurări de somaj	10.03.02	0						0	0	0
Contributii de asigurari sociale de sanatate	10.03.03	0						0	0	0
Contributii de asigurari pentru accidente de munca si boli profesionale	10.03.04	0						0	0	0
Contributii pentru concedii si indemnizatii	10.03.06	0						0	0	0
Contitutii asiguratorii pentru munca	10.03.07	70.00		40	10	10	10	72	73	75
TITLUL II BUNURI SI SERVICII (cod 20.01 la 20.06+20.09 la 20.16+20.18 la 20.25+20.27+20.30)	20	990		279	253	347	111	1016	1039	1062
Bunuri si servicii (cod 20.01.01 la 20.01.09+20.01.30)	20.01	730.00		252	209	168	101	748	765	782
Furnituri de birou	20.01.01	30.00		10.00	10.00	5.00	5.00	31	31	32
Materiale pentru curatenie	20.01.02	11.00		0.00	5.00	5.00	1.00	11	12	12
Încalzit, iluminat si forta motrica	20.01.03	140.00		50.00	40.00	30.00	20.00	144	147	150
Apa, canal si salubritate	20.01.04	10.00		4.00	3.00	3.00	0.00	10	10	11
Carburanti si lubrifianti	20.01.05	20.00		5.00	5.00	5.00	5.00	21	21	21
Piese de schimb	20.01.06	0						0	0	0
Transport	20.01.07	0						0	0	0
Posta, telecomunicatii, radio, tv, internet	20.01.08	60.00		30.00	10.00	10.00	10.00	62	63	64
Materiale si prestari de servicii cu caracter functional	20.01.09	274.00		80.00	74.00	60.00	60.00	281	287	294
Alte bunuri si servicii pentru întretinere si functionare	20.01.30	185.00		73.00	62.00	50.00	0.00	190	194	198
Reparatii curente	20.02	150.00		0.00	0.00	150.00	0.00	155	158	162
Hrana (cod 20.03.01+20.03.02)	20.03	0						0	0	0
Hrana pentru oameni	20.03.01	0						0	0	0
Hrana pentru animale	20.03.02	0						0	0	0
Medicamente si materiale sanitare (cod 20.04.01 la 20.04.04)	20.04	0						0	0	0
Medicamente	20.04.01	0						0	0	0
Materiale sanitare	20.04.02	0						0	0	0
Reactivi	20.04.03	0						0	0	0
Dezinfectanti	20.04.04	0						0	0	0
Bunuri de natura obiectelor de inventar (cod 20.05.01+20.05.03+20.05.30)	20.05	25.00		0.00	10.00	15.00	0.00	26	26	27
Uniforme si echipament	20.05.01	0						0	0	0
Lenjerie si accesorii de pat	20.05.03	0						0	0	0


DENUMIREA INDICATORILOR	Cod indicator	Buge 20						Estimari		
		PREVEDERI ANUALE		PREVEDERI TRIMESTRIALE				2021	2022	2023
		TOTAL	din care credite bugetare destinate stingerii plăților restante	Trim I	Trim II	Trim III	Trim IV			
Alte obiecte de inventar	20.05.30	25.00		0.00	10.00	15.00		26	26	27
Deplasari, detasari, transferari (cod 20.06.01+20.06.02)	20.06	8.00		0.00	4.00	4.00	0.00	8	8	9
Deplasari interne, detașări, transferări	20.06.01	8.00		0.00	4.00	4.00	0.00	8	8	9
Deplasari în străinătate	20.06.02							0	0	0
Materiale de laborator	20.09							0	0	0
Cercetare-dezvoltare	20.10							0	0	0
Carti, publicatii si materiale documentare	20.11							0	0	0
Consultanta si expertiza	20.12	5.00		0.00	5.00	0.00	0.00	5	5	5
Pregatire profesionala	20.13	0.00		0.00	0.00	0.00	0.00	0	0	0
Protectia muncii	20.14	61.00		21.00	20.00	10.00	10.00	63	64	65
Munitie, furnituri si armament de natura activelor fixe pentru armata	20.15							0	0	0
Studii si cercetari	20.16							0	0	0
Plati pentru finantarea patrimoniului genetic al animalelor	20.18							0	0	0
Contribuții ale administratiei publice locale la realizarea unor lucrări și servicii de interes public local, în baza unor convenții sau contracte de asociere	20.19							0	0	0
Reabilitare infrastructura program inundatii pentru autoritati publice locale	20.20							0	0	0
Meteorologie	20.21							0	0	0
Finantarea actiunilor din domeniul apelor	20.22							0	0	0
Prevenirea si combaterea inundatiilor si ingheturilor	20.23							0	0	0
Comisioane si alte costuri aferente imprumuturilor (cod 20.24.01 + 20.24.02)	20.24							0	0	0
Comisioane si alte costuri aferente imprumuturilor externe	20.24.01							0	0	0
Comisioane si alte costuri aferente imprumuturilor interne	20.24.02							0	0	0
Cheltuieli judiciare si extrajudiciare derivate din actiuni in reprezentarea intereselor statului, potrivit dispozitiilor legale	20.25	1.00		1.00				1	1	1
Tichete cadou	20.27							0	0	0
Alte cheltuieli (cod 20.30.01 la 20.30.04+20.30.06+20.30.07+20.30.09+20.30.30)	20.30	10.00		5.00	5.00	0.00	0.00	10	10	11
Reclama si publicitate	20.30.01	0.00		0.00	0.00	0.00	0.00	0	0	0
Protocol si reprezentare	20.30.02	0						0	0	0
Prime de asigurare non-viata	20.30.03	10.00		5.00	5.00	0.00	0.00	10	10	11
Chirii	20.30.04	0						0	0	0
Prestari servicii pentru transmiterea drepturilor	20.30.06	0						0	0	0
Fondul Presedintelui/Fondul conducatorului institutiei publice	20.30.07	0						0	0	0

DENUMIREA INDICATORILOR	Cod indicator	Buge 20						Estimari		
		PREVEDERI ANUALE		PREVEDERI TRIMESTRIALE				2021	2022	2023
		TOTAL	din care credite bugetare destinate stingerii plăților restante	Trim I	Trim II	Trim III	Trim IV			
Transferuri din bugetele locale pentru institutiile de asistenta sociala pentru persoanele cu handicap	51.01.15									
unor ajutoare către unitățile administrativ-teritoriale în situații de extremă dificultate	51.01.24									
Transferuri privind contribuția de asigurări sociale de sănătate pentru persoanele aflate în concediu pentru creșterea copilului	51.01.26									
Transferuri privind contribuțiile de sănătate pentru persoanele beneficiare de ajutor social	51.01.31									
Transferuri din bugetele locale pentru finanțarea unităților de asistență socială și medico-sociale	51.01.39									
Transferuri din bugetele locale pentru finanțarea cheltuielilor curente din domeniul sănătății	51.01.46									
Transferuri din bugetele locale pentru finanțarea camerelor agricole	51.01.49									
Transferuri din bugetul județului pentru clasele de învățământ special organizate în cadrul unităților de învățământ de masă	51.01.60									
claselor de învățământ de masă organizate în unitățile de învățământ special	51.01.61									
TITLUL VII ALTE TRANSFERURI (cod 55.01+ 55.02)	55 SF									
A. Transferuri interne (cod 55.01.18+ 55.01.54)	55.01									
Alte transferuri curente interne	55.01.18									
Transferuri pentru achitarea obligațiilor restante către furnizorii de energie termica si ale centralelor de termoficare	55.01.54									
B. Transferuri curente în străinătate (către organizații internaționale) (cod 55.02.01+55.02.04)	55.02									
Contribuții și cotizații la organisme internaționale	55.02.01									
Alte transferuri curente în străinătate	55.02.04									
TITLUL IX ASISTENȚA SOCIALA (cod 57.02)	57									
Ajutoare sociale (cod 57.02.01 la 57.02.04)	57.02									
Ajutoare sociale in numerar	57.02.01									
Ajutoare sociale in natura	57.02.02									
Tichete de cresa	57.02.03									
Tichete cadou acordate pentru cheltuieli sociale	57.02.04									
TITLUL XI ALTE CHELTUIELI (cod 59.01 + 59.02 + 59.08 +59.11 +59.12 +59.15 +59.17 +59.20+59.22 +59.25 +59.30+59.35)	59	30.00								
Burse	59.01									
Ajutoare pentru daune provocate de calamitățile naturale	59.02									
				15.00	15.00	0.00	0.00			

DENUMIREA INDICATORILOR	Cod indicator	Buge 20						Estimari			
		PREVEDERI ANUALE		PREVEDERI TRIMESTRIALE				2021	2022	2023	
		TOTAL	din care credite bugetare destinate stingerii plăților restante	Trim I	Trim II	Trim III	Trim IV				
Finanțarea națională	56.17.01										
Finanțarea externă nerambursabilă	56.17.02										
Cheltuieli neeligibile	56.17.03										
Mecanismul financiar norvegian (56.18.01 la 56.18.03)	56.18										
Finanțarea națională	56.18.01										
Finanțarea externă nerambursabilă	56.18.02										
Cheltuieli neeligibile	56.18.03										
Programul de cooperare elvetiano-roman vizand reducerea disparitatilor economice si sociale in cadrul Uniunii Europene extinse (56.25.01 la 56.25.03)	56.25										
Finanțarea națională	56.25.01										
Finanțarea externă nerambursabilă	56.25.02										
Cheltuieli neeligibile	56.25.03										
Asistență tehnică pentru mecanismele financiare SEE (56.27.01 la 56.27.03)	56.27										
Finanțarea națională	56.27.01										
Finanțarea externă nerambursabilă	56.27.02										
Cheltuieli neeligibile	56.27.03										
Fondul național pentru relații bilaterale aferent mecanismelor financiare SEE (56.28.01 la 56.28.03)	56.28										
Finanțarea națională	56.28.01										
Finanțarea externă nerambursabilă	56.28.02										
Cheltuieli neeligibile	56.28.03										
CHELTUIELI DE CAPITAL (cod 71+72+75)	70	1 000.00			400.00	300.00	300.00	0.00	1025	1049	1072
TITLUL XII ACTIVE NEFINANCIARE (cod 71.01 + 71.03)	71	1 000.00			400.00	300.00	300.00	0.00	1025	1049	1072
Active fixe (cod 71.01.01 la 71.01.03+71.01.30)	71.01	1 000.00			400.00	300.00	300.00	0.00	1025	1049	1072
Construcții	71.01.01	0.00							0	0	0
Mașini, echipamente și mijloace de transport	71.01.02	0.00							0	0	0
Mobilier, aparatură birotică și alte active corporale	71.01.03	0.00							0	0	0
Alte active fixe	71.01.30	1 000.00			400.00	300.00	300.00	0.00	1025	1049	1072
Reparații capitale aferente activelor fixe	71.03										
TITLUL XIII ACTIVE FINANCIARE (cod 72.01)	72										
Active financiare (cod 72.01.01)	72.01										
Participare la capitalul social al societăților comerciale	72.01.01										
TITLUL XIV FONDUL NAȚIONAL DE DEZVOLTARE	75										
OPERATIUNI FINANCIARE (cod 81)	79										
TITLUL XVI RAMBURSARI DE CREDITE (cod 81.04)	81										


DENUMIREA INDICATORILOR	Cod indicator	Buge 20						Estimari		
		PREVEDERI ANUALE		PREVEDERI TRIMESTRIALE				2021	2022	2023
		TOTAL	din care credite bugetare destinate stingerii plăților restante	Trim I	Trim II	Trim III	Trim IV			
Rambursarea împrumuturilor contractate pentru finanțarea proiectelor cu finanțare UE	81.04									
TITLUL XVIII PLATI EFECTUATE IN ANII PRECEDENTI SI RECUPERATE IN ANUL CURENT (85.01)	85	X	X	X	X	X	X	X	X	X
Plati efectuate in anii precedenti si recuperate in anul curent (cod 85.01.02+85.01.05)	85.01	X	X	X	X	X	X	X	X	X
Plati efectuate in anii precedenti si recuperate in anul curent în secțiunea de dezvoltare a bugetului local	85.01.02	X	X	X	X	X	X	X	X	X
Plati efectuate in anii precedenti si recuperate in anul curent aferente fondurilor externe nerambursabile	85.01.05	X	X	X	X	X	X	X	X	X
TITLUL XIX REZERVE, EXCEDENT/DEFICIT	90									
Excedent (92.01.97)	92.01									
Excedentul secțiunii de dezvoltare	92.01.97									
Deficit (93.01.97)	93.01									
Deficitul secțiunii de dezvoltare	93.01.97									

ORDONATOR DE CREDITE
DIRECTOR EXECUTIV
HRYNCZUK DANIELA SILVIA



SEF SERVICIU ECONOMIC
LAMBE- STEFAN SOFICA

PRESEDINTE DE SEDINTA
COSMIN CONSTANTIN BALBĂLATU



HCL 31/20.03.2020

02A

BUGETUL PE TITLURI DE CHELTUIELI, ARTICOLE, ALINIATE, PE ANUL 2020

Nr. Gh.	Denumire indicator	Cod indicator		Valoarea prevederii	Influente	Total	Trimestrul I	Trimestrul II	Trimestrul III	Trimestrul IV
		Clasificare funcțională	Clasificare economică							
1	Total Cheltuieli			119.111.000	0	119.111.000	47.024.000	37.408.000	28.772.000	5.907.000
2	Asigurari si asistenta sociala	68		119.111.000	0	119.111.000	47.024.000	37.408.000	28.772.000	5.907.000
3	Asistenta acordata persoanelor in varsta	68.04		3.106.000	-40.000	3.066.000	1.406.000	955.000	705.000	0
4	Asistenta acordata persoanelor in varsta	68.04.00		3.106.000	-40.000	3.066.000	1.406.000	955.000	705.000	0
5	TITLUL I CHELTUIELI DE PERSONAL	68.04.00	10	2.585.000	0	2.585.000	1.035.000	845.000	705.000	0
6	Cheltuieli salariale in bani	68.04.00	10.01	2.495.000	0	2.495.000	1.005.000	815.000	675.000	0
7	Salarii de baza	68.04.00	10.01.01	1.550.000	0	1.550.000	650.000	500.000	400.000	0
8	Alte sporuri	68.04.00	10.01.06	135.000	0	135.000	45.000	45.000	45.000	0
9	Indemnizatii de hrana	68.04.00	10.01.17	150.000	0	150.000	70.000	50.000	30.000	0
10	Alte drepturi salariale in bani	68.04.00	10.01.30	660.000	0	660.000	240.000	220.000	200.000	0
11	Contributii	68.04.00	10.03	90.000	0	90.000	30.000	30.000	30.000	0
12	Contributia asiguratorie pentru munca	68.04.00	10.03.07	90.000	0	90.000	30.000	30.000	30.000	0
13	TITLUL II BUNURI SI SERVICII	68.04.00	20	350.000	-40.000	310.000	200.000	110.000	0	0
14	Bunuri si servicii	68.04.00	20.01	349.000	-40.000	309.000	199.000	110.000	0	0
15	Încalzit, Iluminat si forta motrica	68.04.00	20.01.03	300.000	-50.000	250.000	150.000	100.000	0	0
16	Apa, canal si salubritate	68.04.00	20.01.04	40.000	0	40.000	30.000	10.000	0	0
17	Posta, telecomunicatii, radio, tv, internet	68.04.00	20.01.08	9.000	10.000	19.000	19.000	0	0	0
18	Medicamente si materiale sanitare	68.04.00	20.04	1.000	0	1.000	1.000	0	0	0
19	Medicamente	68.04.00	20.04.01	1.000	0	1.000	1.000	0	0	0

Nr. Cr.	Denumire Indicator	Cod Indicator		Total prestatii	Influente	Total	Trimestrul I	Trimestrul II	Trimestrul III	Trimestrul IV
		Clasificatie functionala	Clasificatie economica							
20	TITLU XIII ACTIVE NEFINANCIARE (71.01 + 71.02)	68.04.00	71	171.000	0	171.000	171.000	0	0	0
21	Active fixe	68.04.00	71.01	171.000	0	171.000	171.000	0	0	0
22	Alte active fixe	68.04.00	71.01.30	171.000	0	171.000	171.000	0	0	0
23	Asistenta sociala in caz de boli si invaliditati	68.05		48.590.000	0	48.590.000	15.400.000	14.290.000	14.250.000	4.650.000
24	Asistenta sociala in caz de invaliditate	68.05.02		48.590.000	0	48.590.000	15.400.000	14.290.000	14.250.000	4.650.000
25	TITLUL I CHELTUIELI DE PERSONAL	68.05.02	10	14.290.000	0	14.290.000	4.900.000	4.340.000	4.300.000	750.000
26	Cheltuieli salariale in bani	68.05.02	10.01	13.920.000	0	13.920.000	4.770.000	4.220.000	4.180.000	750.000
27	Salarii de baza	68.05.02	10.01.01	11.450.000	0	11.450.000	3.900.000	3.400.000	3.400.000	750.000
28	Indemnizatii de hrana	68.05.02	10.01.17	1.510.000	0	1.510.000	550.000	500.000	460.000	0
29	Alte drepturi salariale in bani	68.05.02	10.01.30	960.000	0	960.000	320.000	320.000	320.000	0
30	Contributii	68.05.02	10.03	370.000	0	370.000	130.000	120.000	120.000	0
31	Contributia asiguratorie pentru munca	68.05.02	10.03.07	370.000	0	370.000	130.000	120.000	120.000	0
32	TITLUL IX ASISTENTA SOCIALA	68.05.02	57	34.300.000	0	34.300.000	10.500.000	9.950.000	9.950.000	3.900.000
33	Ajutoare sociale	68.05.02	57.02	34.300.000	0	34.300.000	10.500.000	9.950.000	9.950.000	3.900.000
34	Ajutoare sociale in numerar	68.05.02	57.02.01	34.300.000	0	34.300.000	10.500.000	9.950.000	9.950.000	3.900.000
35	Asistenta sociala pentru familie si copii	68.06		28.641.830	-2.105.000	26.536.830	12.950.830	9.081.000	4.505.000	0
36	Asistenta sociala pentru familie si copii	68.06.00		28.641.830	-2.105.000	26.536.830	12.950.830	9.081.000	4.505.000	0
37	TITLUL I CHELTUIELI DE PERSONAL	68.06.00	10	24.240.000	-2.345.000	21.895.000	9.430.000	8.030.000	4.435.000	0
38	Cheltuieli salariale in bani	68.06.00	10.01	23.590.000	-2.345.000	21.245.000	9.180.000	7.830.000	4.235.000	0
39	Salarii de baza	68.06.00	10.01.01	16.300.000	-2.345.000	13.955.000	6.150.000	5.500.000	2.305.000	0
40	Alte sporuri	68.06.00	10.01.06	390.000	0	390.000	130.000	130.000	130.000	0
41	Indemnizatii de hrana	68.06.00	10.01.17	1.500.000	0	1.500.000	600.000	500.000	400.000	0
42	Alte drepturi salariale in bani	68.06.00	10.01.30	5.400.000	0	5.400.000	2.300.000	1.700.000	1.400.000	0
43	Contributii	68.06.00	10.03	650.000	0	650.000	250.000	200.000	200.000	0

Nr. crt.	Denumire indicator	Cod indicator		Data precedent	Influenta	Total	Trimestrul I	Trimestrul II	Trimestrul III	Trimestrul IV
		Categoria functionala	Clasificarea economice							
44	Contributia asiguratorie pentru munca	68.06.00	10.03.07	650.000	0	650.000	250.000	200.000	200.000	0
45	TITLUL II BUNURI SI SERVICII	68.06.00	20	3.637.060	240.000	3.877.060	3.066.060	811.000	0	0
46	Bunuri si servicii	68.06.00	20.01	1.465.300	0	1.465.300	983.300	482.000	0	0
47	Materiale pentru curatenie	68.06.00	20.01.02	20.000	0	20.000	20.000	0	0	0
48	Încalzit, Iluminat si forta motrica	68.06.00	20.01.03	400.000	0	400.000	350.000	50.000	0	0
49	Apa, canal si salubritate	68.06.00	20.01.04	40.000	0	40.000	20.000	20.000	0	0
50	Alte bunuri si servicii pentru intretinere si functionare	68.06.00	20.01.30	1.005.300	0	1.005.300	593.300	412.000	0	0
51	Reparatii curente	68.06.00	20.02	865.000	0	865.000	865.000	0	0	0
52	Reparatii curente	68.06.00	20.02.00	865.000	0	865.000	865.000	0	0	0
53	Hrana	68.06.00	20.03	659.000	220.000	879.000	550.000	329.000	0	0
54	Hrana pentru oameni	68.06.00	20.03.01	659.000	220.000	879.000	550.000	329.000	0	0
55	Medicamente si materiale sanitare	68.06.00	20.04	75.000	0	75.000	75.000	0	0	0
56	Medicamente	68.06.00	20.04.01	25.000	0	25.000	25.000	0	0	0
57	Materiale sanitare	68.06.00	20.04.02	50.000	0	50.000	50.000	0	0	0
58	Bunuri de natura obiectelor de inventar	68.06.00	20.05	570.760	20.000	590.760	590.760	0	0	0
59	Alte obiecte de inventar	68.06.00	20.05.30	570.760	20.000	590.760	590.760	0	0	0
60	Alte cheltuieli	68.06.00	20.30	2.000	0	2.000	2.000	0	0	0
61	Alte cheltuieli cu bunuri si servicii	68.06.00	20.30.30	2.000	0	2.000	2.000	0	0	0
62	TITLUL X PROIECTE CU FINANTARE DIN FONDURI EXTERNE NERAMBURSABILE AFERENTE CADRULUI FINANCIAR 2014-2020	68.06.00	58	550.000	0	550.000	240.000	240.000	70.000	0
63	Programe din Fondul Social European (FSE)	68.06.00	58.02	550.000	0	550.000	240.000	240.000	70.000	0
64	Finantarea nationala	68.06.00	58.02.01	85.580	0	85.580	40.000	40.000	5.580	0
65	Finantarea externa nerambursabila	68.06.00	58.02.02	464.420	0	464.420	200.000	200.000	64.420	0

	Denumire indicator	Cod Inarcat		Total precedent	Influente	Total	Trimestrul I	Trimestrul II	Trimestrul III	Trimestrul IV
		Clasificati Economice	Clasificati Statistice							
66	TITLU XIII ACTIVE NEFINANCIARE (71.01 + 71.02)	68.06.00	71	214.770	0	214.770	214.770	0	0	0
67	Active fixe	68.06.00	71.01	214.770	0	214.770	214.770	0	0	0
68	Masini, echipamente si mijloace de transport	68.06.00	71.01.02	3.600	0	3.600	3.600	0	0	0
69	Alte active fixe	68.06.00	71.01.30	211.170	0	211.170	211.170	0	0	0
70	Crese	68.11		14.339.300	555.000	14.894.300	5.679.300	5.055.000	4.160.000	0
71	Crese	68.11.00		14.339.300	555.000	14.894.300	5.679.300	5.055.000	4.160.000	0
72	TITLUL I CHELTUIELI DE PERSONAL	68.11.00	10	13.030.000	0	13.030.000	4.560.000	4.310.000	4.160.000	0
73	Cheltuieli salariale in bani	68.11.00	10.01	12.510.000	0	12.510.000	4.360.000	4.150.000	4.000.000	0
74	Salarii de baza	68.11.00	10.01.01	8.700.000	0	8.700.000	2.900.000	2.900.000	2.900.000	0
75	Indemnizatii de hrana	68.11.00	10.01.17	1.500.000	0	1.500.000	500.000	500.000	500.000	0
76	Alte drepturi salariale in bani	68.11.00	10.01.30	2.310.000	0	2.310.000	960.000	750.000	600.000	0
77	Contributii	68.11.00	10.03	520.000	0	520.000	200.000	160.000	160.000	0
78	Contributia asiguratorie pentru munca	68.11.00	10.03.07	520.000	0	520.000	200.000	160.000	160.000	0
79	TITLUL II BUNURI SI SERVICII	68.11.00	20	1.297.100	555.000	1.852.100	1.107.100	745.000	0	0
80	Bunuri si servicii	68.11.00	20.01	402.000	0	402.000	332.000	70.000	0	0
81	Încalzit, Iluminat si forta motrica	68.11.00	20.01.03	350.000	0	350.000	300.000	50.000	0	0
82	Apa, canal si salubritate	68.11.00	20.01.04	50.000	0	50.000	30.000	20.000	0	0
83	Alte bunuri si servicii pentru întretinere si functionare	68.11.00	20.01.30	2.000	0	2.000	2.000	0	0	0
84	Reparatii curente	68.11.00	20.02	0	175.000	175.000	0	175.000	0	0
85	Reparatii curente	68.11.00	20.02.00	0	175.000	175.000	0	175.000	0	0
86	Hrana	68.11.00	20.03	886.000	380.000	1.266.000	766.000	500.000	0	0
87	Hrana pentru oameni	68.11.00	20.03.01	886.000	380.000	1.266.000	766.000	500.000	0	0
88	Bunuri de natura obiectelor de inventar	68.11.00	20.05	9.100	0	9.100	9.100	0	0	0
89	Alte obiecte de inventar	68.11.00	20.05.30	9.100	0	9.100	9.100	0	0	0


	Denumire indicator	Cod indicator		Valori anprecedent	Influente	Total	Trimestrul I	Trimestrul II	Trimestrul III	Trimestrul IV
		Clasificare intentionala	Clasificare economica							
90	TITLU XIII ACTIVE NEFINANCIARE (71.01 + 71.02)	68.11.00	71	12.200	0	12.200	12.200	0	0	0
91	Active fixe	68.11.00	71.01	12.200	0	12.200	12.200	0	0	0
92	Masini, echipamente si mijloace de transport	68.11.00	71.01.02	12.200	0	12.200	12.200	0	0	0
93	Prevenirea excluderii sociale	68.15		2.150.000	0	2.150.000	1.000.000	700.000	450.000	0
94	Ajutor social	68.15.01		2.150.000	0	2.150.000	1.000.000	700.000	450.000	0
95	TITLUL IX ASISTENTA SOCIALA	68.15.01	57	2.150.000	0	2.150.000	1.000.000	700.000	450.000	0
96	Ajutoare sociale	68.15.01	57.02	2.150.000	0	2.150.000	1.000.000	700.000	450.000	0
97	Ajutoare sociale in numerar	68.15.01	57.02.01	2.150.000	0	2.150.000	1.000.000	700.000	450.000	0
98	Alte cheltuieli in domeniul asigurarilor si asistentei sociale	68.50		22.283.870	1.590.000	23.873.870	10.587.870	7.327.000	4.702.000	1.257.000
99	Alte cheltuieli in domeniul asistentei sociale	68.50.50		22.283.870	1.590.000	23.873.870	10.587.870	7.327.000	4.702.000	1.257.000
100	TITLUL I CHELTUIELI DE PERSONAL	68.50.50	10	15.795.000	0	15.795.000	5.510.000	4.690.000	4.450.000	1.145.000
101	Cheltuieli salariale in bani	68.50.50	10.01	15.385.000	0	15.385.000	5.330.000	4.560.000	4.350.000	1.145.000
102	Salarii de baza	68.50.50	10.01.01	11.440.000	0	11.440.000	4.100.000	3.500.000	3.500.000	340.000
103	Alte sporuri	68.50.50	10.01.06	130.000	0	130.000	50.000	40.000	20.000	20.000
104	Indemnizatii platite unor persoane din afara unitatii	68.50.50	10.01.12	240.000	0	240.000	80.000	80.000	40.000	40.000
105	Indemnizatii de hrana	68.50.50	10.01.17	800.000	0	800.000	350.000	250.000	100.000	100.000
106	Alte drepturi salariale in bani	68.50.50	10.01.30	2.775.000	0	2.775.000	750.000	690.000	690.000	645.000
107	Contributii	68.50.50	10.03	410.000	0	410.000	180.000	130.000	100.000	0
108	Contributia asiguratorie pentru munca	68.50.50	10.03.07	410.000	0	410.000	180.000	130.000	100.000	0
109	TITLUL II BUNURI SI SERVICII	68.50.50	20	4.750.840	1.590.000	6.340.840	3.955.840	2.385.000	0	0
110	Bunuri si servicii	68.50.50	20.01	4.392.000	1.540.000	5.932.000	3.622.000	2.310.000	0	0
111	Furnituri de birou	68.50.50	20.01.01	30.000	30.000	60.000	50.000	10.000	0	0
112	Materiale pentru curatenie	68.50.50	20.01.02	35.000	160.000	195.000	175.000	20.000	0	0

C.C.	Denumirea indicatorului	Cod indicator		Valoarea previzion	Influente	Total	Trimestrul I	Trimestrul II	Trimestrul III	Trimestrul IV
		Clasificare functional	Clasificare economic							
113	Încalzit, Iluminat si forta motrica	68.50.50	20.01.03	80.000	40.000	120.000	110.000	10.000	0	0
114	Apa, canal si salubritate	68.50.50	20.01.04	50.000	0	50.000	30.000	20.000	0	0
115	Carburanti si lubrifianti	68.50.50	20.01.05	20.000	0	20.000	0	20.000	0	0
116	Piese de schimb	68.50.50	20.01.06	30.000	0	30.000	30.000	0	0	0
117	Posta, telecomunicatii, radio, tv, internet	68.50.50	20.01.08	287.000	0	287.000	187.000	100.000	0	0
118	Materiale si prestari de servicii cu caracter functional	68.50.50	20.01.09	250.000	120.000	370.000	150.000	220.000	0	0
119	Alte bunuri si servicii pentru intretinere si functionare	68.50.50	20.01.30	3.610.000	1.190.000	4.800.000	2.890.000	1.910.000	0	0
120	Reparatii curente	68.50.50	20.02	9.100	0	9.100	9.100	0	0	0
121	Reparatii curente	68.50.50	20.02.00	9.100	0	9.100	9.100	0	0	0
122	Hrana	68.50.50	20.03	99.900	0	99.900	74.900	25.000	0	0
123	Hrana pentru oameni	68.50.50	20.03.01	99.900	0	99.900	74.900	25.000	0	0
124	Medicamente si materiale sanitare	68.50.50	20.04	2.000	0	2.000	2.000	0	0	0
125	Medicamente	68.50.50	20.04.01	1.000	0	1.000	1.000	0	0	0
126	Materiale sanitare	68.50.50	20.04.02	1.000	0	1.000	1.000	0	0	0
127	Bunuri de natura obiectelor de inventar	68.50.50	20.05	92.090	0	92.090	92.090	0	0	0
128	Alte obiecte de inventar	68.50.50	20.05.30	92.090	0	92.090	92.090	0	0	0
129	Deplasari, detasari, transferari	68.50.50	20.06	5.750	0	5.750	5.750	0	0	0
130	Deplasari interne, detasari, transferari	68.50.50	20.06.01	5.750	0	5.750	5.750	0	0	0
131	Pregatire profesionala	68.50.50	20.13	10.000	0	10.000	10.000	0	0	0
132	Pregatire profesionala	68.50.50	20.13.00	10.000	0	10.000	10.000	0	0	0
133	Cheltuieli judiciare si extrajudiciare derivate din actiuni in reprezentarea intereselor statului, potrivit dispozitiilor legale	68.50.50	20.25	40.000	0	40.000	40.000	0	0	0

	Descrierea indicatorilor	Coduri indicatori		Total Prevederi	Influenta	Total	Trimestrul I	Trimestrul II	Trimestrul III	Trimestrul IV
		Clasificatiile indicatilor	Clasificatiile economice							
134	Cheltuieli judiciare si extrajudiciare derivate din actiuni in reprezentarea intereselor statului, potrivit dispozitiilor legale	68.50.50	20.25.00	40.000	0	40.000	40.000	0	0	0
135	Alte cheltuieli	68.50.50	20.30	100.000	50.000	150.000	100.000	50.000	0	0
136	Alte cheltuieli cu bunuri si servicii	68.50.50	20.30.30	100.000	50.000	150.000	100.000	50.000	0	0
137	TITLU XI ALTE CHELTUIELI	68.50.50	59	1.000.000	0	1.000.000	384.000	252.000	252.000	112.000
138	Sume aferente persoanelor cu handicap neincadrate	68.50.50	59.40	1.000.000	0	1.000.000	384.000	252.000	252.000	112.000
139	Sume aferente persoanelor cu handicap neincadrate	68.50.50	59.40.00	1.000.000	0	1.000.000	384.000	252.000	252.000	112.000
140	TITLU XIII ACTIVE NEFINANCIARE (71.01 + 71.02)	68.50.50	71	738.030	0	738.030	738.030	0	0	0
141	Active fixe	68.50.50	71.01	738.030	0	738.030	738.030	0	0	0
142	Masini, echipamente si mijloace de transport	68.50.50	71.01.02	548.030	0	548.030	548.030	0	0	0
143	Alte active fixe	68.50.50	71.01.30	190.000	0	190.000	190.000	0	0	0



PRESEDINTE DE SEDINTA
COSMIN CONSTANTIN BARBALAU



DIRECTOR EXECUTIV
CEZAR GEORGE CIOCLEA

CENTRALIZATORUL DETALIERILOR

68.02

fca 31.126.03 606
7.1


Denumirea indicatorilor	Simbol	Buget initial	din care credite destinate stingerii platilor restante	Influenta	Buget rectificat	trimestrial				Estimat		
						1	2	3	4	2021	2022	2023
TOTAL CHELTUIELI (FUNCTIONARE+DEZVOLTARE)		119.111.000	0	0	119.111.000	47.024.000	37.408.000	28.772.000	5.907.000	0	0	0
SECTIUNEA DE FUNCTIONARE		117.425.000	0	0	117.425.000	45.648.000	37.168.000	28.702.000	5.907.000	0	0	0
Total cheltuieli		117.425.000	0	0	117.425.000	45.648.000	37.168.000	28.702.000	5.907.000	0	0	0
CHELTUIELI CURENTE	01	117.425.000	0	0	117.425.000	45.648.000	37.168.000	28.702.000	5.907.000	0	0	0
TITLUL I CHELTUIELI DE PERSONAL	10	69.940.000	0	-2.345.000	67.595.000	25.435.000	22.215.000	18.050.000	1.895.000	0	0	0
Cheptuieli salariale in bani	10.01	67.900.000	0	-2.345.000	65.555.000	24.645.000	21.575.000	17.440.000	1.895.000	x	x	x
Salarii de baza	10.01.01	49.440.000	0	-2.345.000	47.095.000	17.700.000	15.800.000	12.505.000	1.090.000	x	x	x
Alte sporuri	10.01.06	655.000	0	0	655.000	225.000	215.000	195.000	20.000	x	x	x
Indemnizatii platite unor persoane din afara unitatii	10.01.12	240.000	0	0	240.000	80.000	80.000	40.000	40.000	x	x	x
Indemnizatie de hrana	10.01.17	5.460.000	0	0	5.460.000	2.070.000	1.800.000	1.490.000	100.000	x	x	x
Alte drepturi salariale in bani	10.01.30	12.105.000	0	0	12.105.000	4.570.000	3.680.000	3.210.000	645.000	x	x	x
Contributii	10.03	2.040.000	0	0	2.040.000	790.000	640.000	610.000	0	x	x	x
Contributia asiguratorie pentru munca	10.03.07	2.040.000	0	0	2.040.000	790.000	640.000	610.000	0	x	x	x
TITLUL II BUNURI SI SERVICII	20	10.035.000	0	2.345.000	12.380.000	8.329.000	4.051.000	0	0	0	0	0
Bunuri si servicii	20.01	6.608.300	0	1.500.000	8.108.300	5.136.300	2.972.000	0	0	x	x	x
Furnituri de birou	20.01.01	30.000	0	30.000	60.000	50.000	10.000	0	0	x	x	x
Materiale pentru curatenie	20.01.02	55.000	0	160.000	215.000	195.000	20.000	0	0	x	x	x
Incalzit, iluminat si forta motrica	20.01.03	1.130.000	0	-10.000	1.120.000	910.000	210.000	0	0	x	x	x
Apa, canal si salubritate	20.01.04	180.000	0	0	180.000	110.000	70.000	0	0	x	x	x
Carburanti si lubrifianti	20.01.05	20.000	0	0	20.000	0	20.000	0	0	x	x	x
Piese de schimb	20.01.06	30.000	0	0	30.000	30.000	0	0	0	x	x	x
Posta, telecomunicatii, radio, tv, internet	20.01.08	296.000	0	10.000	306.000	206.000	100.000	0	0	x	x	x
Materiale si prestari de servicii cu caracter functional	20.01.09	250.000	0	120.000	370.000	150.000	220.000	0	0	x	x	x
Alte bunuri si servicii pentru intretinere si functionare	20.01.30	4.617.300	0	1.190.000	5.807.300	3.485.300	2.322.000	0	0	x	x	x
Reparatii curente	20.02	874.100	0	175.000	1.049.100	874.100	175.000	0	0	x	x	x
Hrana	20.03	1.644.900	0	600.000	2.244.900	1.390.900	854.000	0	0	x	x	x
Hrana pentru oameni	20.03.01	1.644.900	0	600.000	2.244.900	1.390.900	854.000	0	0	x	x	x
Medicamente si materiale sanitare	20.04	78.000	0	0	78.000	78.000	0	0	0	x	x	x
Medicamente	20.04.01	27.000	0	0	27.000	27.000	0	0	0	x	x	x

Denumirea indicatorilor	Simbol	Buget initial	din care credite destinate stingerii platilor restante	Influenta	Buget rectificat	trimestrial				Estimar		
						1	2	3	4	2021	2022	2023
Materiale sanitare	20.04.02	51.000	0	0	51.000	51.000	0	0	0	x	x	x
Bunuri de natura obiectelor de inventar	20.05	671.950	0	20.000	691.950	691.950	0	0	0	x	x	x
Alte obiecte de inventar	20.05.30	671.950	0	20.000	691.950	691.950	0	0	0	x	x	x
Deplasari, detasari, transferari	20.06	5.750	0	0	5.750	5.750	0	0	0	x	x	x
Deplasari interne, detasari, transferari	20.06.01	5.750	0	0	5.750	5.750	0	0	0	x	x	x
Pregatire profesionala	20.13	10.000	0	0	10.000	10.000	0	0	0	x	x	x
Cheltuieli judiciare si extrajudiciare derivate din actiuni in reprezentarea intereselor statului, potrivit dispozitiilor legale	20.25	40.000	0	0	40.000	40.000	0	0	0	x	x	x
Alte cheltuieli	20.30	102.000	0	50.000	152.000	102.000	50.000	0	0	x	x	x
alte cheltuieli cu bunuri si servicii	20.30.30	102.000	0	50.000	152.000	102.000	50.000	0	0	x	x	x
TITLUL IX ASISTENTA SOCIALA	57	36.450.000	0	0	36.450.000	11.500.000	10.650.000	10.400.000	3.900.000	0	0	0
Ajutoare sociale	57.02	36.450.000	0	0	36.450.000	11.500.000	10.650.000	10.400.000	3.900.000	x	x	x
Ajutoare sociale in numerar	57.02.01	36.450.000	0	0	36.450.000	11.500.000	10.650.000	10.400.000	3.900.000	x	x	x
TITLUL XI ALTE CHELTUIELI	59	1.000.000	0	0	1.000.000	384.000	252.000	252.000	112.000	0	0	0
Sume aferente persoanelor cu handicap nefincadrate	59.40	1.000.000	0	0	1.000.000	384.000	252.000	252.000	112.000	x	x	x
SECTIUNEA DE DEZVOLTARE		1.686.000	0	0	1.686.000	1.376.000	240.000	70.000	0	0	0	0
Total cheltuieli		1.686.000	0	0	1.686.000	1.376.000	240.000	70.000	0	0	0	0
CHELTUIELI CURENTE	01	550.000	0	0	550.000	240.000	240.000	70.000	0	0	0	0
TITLUL X Proiecte cu finantare din fonduri externe nerambursabile aferente cadrului financiar 2014-2020	58	550.000	0	0	550.000	240.000	240.000	70.000	0	0	0	0
Programe din Fondul Social European (FSE)	58.02	550.000	0	0	550.000	240.000	240.000	70.000	0	x	x	x
Finantarea nationala	58.02.01	85.580	0	0	85.580	40.000	40.000	5.580	0	x	x	x
Finantarea externa nerambursabila	58.02.02	464.420	0	0	464.420	200.000	200.000	64.420	0	x	x	x
CHELTUIELI DE CAPITAL	70	1.136.000	0	0	1.136.000	1.136.000	0	0	0	0	0	0
TITLUL XIII ACTIVE NEFINANCIARE	71	1.136.000	0	0	1.136.000	1.136.000	0	0	0	0	0	0
Active fixe	71.01	1.136.000	0	0	1.136.000	1.136.000	0	0	0	x	x	x
Masini, echipamente si mijloace de transport	71.01.02	563.830	0	0	563.830	563.830	0	0	0	x	x	x
Alte active fixe	71.01.30	572.170	0	0	572.170	572.170	0	0	0	x	x	x

Contabil

CONTABI

DIRECTOR ECONOMIE
VIOREL BOBITAN
[Signature]



SEF SERVICIU
BUGET
CORINA MITREA
[Signature]

BUGETUL PE ANUL 2020


68.2A.04

Hu 31/26.03.2020

7.2

Denumirea indicatorilor	Clasificatia	Buget initial	Din care credite bugetare destinate stingerii platilor restante	Influenta +/-	Buget rectificat	Trimestriul I	Trimestriul II	Trimestriul III	Trimestriul IV
TOTAL CHELTUIELI		3.066.000,00	0,00	0,00	3.066.000,00	1.406.000,00	955.000,00	705.000,00	0,00
SECTIUNEA DE FUNCTIONARE		2.895.000,00	0,00	0,00	2.895.000,00	1.235.000,00	955.000,00	705.000,00	0,00
Total cheltuieli		2.895.000,00	0,00	0,00	2.895.000,00	1.235.000,00	955.000,00	705.000,00	0,00
CHELTUIELI CURENTE	01	2.895.000,00	0,00	0,00	2.895.000,00	1.235.000,00	955.000,00	705.000,00	0,00
TITLUL I CHELTUIELI DE PERSONAL	10	2.585.000,00	0,00	0,00	2.585.000,00	1.035.000,00	845.000,00	705.000,00	0,00
Cheltuieli salariale in bani	10.01	2.495.000,00	0,00	0,00	2.495.000,00	1.005.000,00	815.000,00	675.000,00	0,00
Salarii de baza	10.01.01	1.550.000,00	0,00	0,00	1.550.000,00	650.000,00	500.000,00	400.000,00	0,00
Alte sporuri	10.01.06	135.000,00	0,00	0,00	135.000,00	45.000,00	45.000,00	45.000,00	0,00
Indemnizatie de hrana	10.01.17	150.000,00	0,00	0,00	150.000,00	70.000,00	50.000,00	30.000,00	0,00
Alte drepturi salariale in bani	10.01.30	660.000,00	0,00	0,00	660.000,00	240.000,00	220.000,00	200.000,00	0,00
Contributii	10.03	90.000,00	0,00	0,00	90.000,00	30.000,00	30.000,00	30.000,00	0,00
Contributia asiguratorie pentru munca	10.03.07	90.000,00	0,00	0,00	90.000,00	30.000,00	30.000,00	30.000,00	0,00
TITLUL II BUNURI SI SERVICII	20	310.000,00	0,00	0,00	310.000,00	200.000,00	110.000,00	0,00	0,00
Bunuri si servicii	20.01	309.000,00	0,00	0,00	309.000,00	199.000,00	110.000,00	0,00	0,00
Incalzit, iluminat si forta motrica	20.01.03	250.000,00	0,00	0,00	250.000,00	150.000,00	100.000,00	0,00	0,00
Apa, canal si salubritate	20.01.04	40.000,00	0,00	0,00	40.000,00	30.000,00	10.000,00	0,00	0,00
Posta, telecomunicatii, radio, tv, internet	20.01.08	19.000,00	0,00	0,00	19.000,00	19.000,00	0,00	0,00	0,00
Medicamente si materiale sanitare	20.04	1.000,00	0,00	0,00	1.000,00	1.000,00	0,00	0,00	0,00
Medicamente	20.04.01	1.000,00	0,00	0,00	1.000,00	1.000,00	0,00	0,00	0,00
SECTIUNEA DE DEZVOLTARE		171.000,00	0,00	0,00	171.000,00	171.000,00	0,00	0,00	0,00
Total cheltuieli		171.000,00	0,00	0,00	171.000,00	171.000,00	0,00	0,00	0,00
CHELTUIELI DE CAPITAL	70	171.000,00	0,00	0,00	171.000,00	171.000,00	0,00	0,00	0,00
TITLUL XIII ACTIVE NEFINANCIARE	71	171.000,00	0,00	0,00	171.000,00	171.000,00	0,00	0,00	0,00
Active fixe	71.01	171.000,00	0,00	0,00	171.000,00	171.000,00	0,00	0,00	0,00
Alte active fixe	71.01.30	171.000,00	0,00	0,00	171.000,00	171.000,00	0,00	0,00	0,00

**DIRECTOR GENERAL
PELMUS DRAGOS VASILE**



**DIRECTOR ECONOMIC
VIOREL BOSTINA**

[Handwritten signature]

**SEF SERVICIU BUGET
CORINA MITREA**

[Handwritten signature]

BUGETUL PE ANUL 2020

Hu 31/26.03 6060

7.3

Denumirea indicatorilor	Clasificatia	Buget initial	Din care credite bugetare destinate stingerii platilor restante	Influenta +/-	Buget rectificat	Trimestriul I	Trimestriul II	Trimestriul III	Trimestriul IV
TOTAL CHELTUIELI		26.536.830,00	0,00	0,00	26.536.830,00	12.950.830,00	9.081.000,00	4.505.000,00	0,00
SECTIUNEA DE FUNCTIONARE		25.772.060,00	0,00	0,00	25.772.060,00	12.496.060,00	8.841.000,00	4.435.000,00	0,00
Total cheltuieli		25.772.060,00	0,00	0,00	25.772.060,00	12.496.060,00	8.841.000,00	4.435.000,00	0,00
CHELTUIELI CURENTE	01	25.772.060,00	0,00	0,00	25.772.060,00	12.496.060,00	8.841.000,00	4.435.000,00	0,00
TITLUL I CHELTUIELI DE PERSONAL	10	21.895.000,00	0,00	0,00	21.895.000,00	9.430.000,00	8.030.000,00	4.435.000,00	0,00
Cheltuieli salariale in bani	10.01	21.245.000,00	0,00	0,00	21.245.000,00	9.180.000,00	7.830.000,00	4.235.000,00	0,00
Salarii de baza	10.01.01	13.955.000,00	0,00	0,00	13.955.000,00	6.150.000,00	5.500.000,00	2.305.000,00	0,00
Alte sporuri	10.01.06	390.000,00	0,00	0,00	390.000,00	130.000,00	130.000,00	130.000,00	0,00
Indemnizatie de hrana	10.01.17	1.500.000,00	0,00	0,00	1.500.000,00	600.000,00	500.000,00	400.000,00	0,00
Alte drepturi salariale in bani	10.01.30	5.400.000,00	0,00	0,00	5.400.000,00	2.300.000,00	1.700.000,00	1.400.000,00	0,00
Contributii	10.03	650.000,00	0,00	0,00	650.000,00	250.000,00	200.000,00	200.000,00	0,00
Contributia asiguratorie pentru munca	10.03.07	650.000,00	0,00	0,00	650.000,00	250.000,00	200.000,00	200.000,00	0,00
TITLUL II BUNURI SI SERVICII	20	3.877.060,00	0,00	0,00	3.877.060,00	3.066.060,00	811.000,00	0,00	0,00
Bunuri si servicii	20.01	1.465.300,00	0,00	0,00	1.465.300,00	983.300,00	482.000,00	0,00	0,00
Materiale pentru curatenie	20.01.02	20.000,00	0,00	0,00	20.000,00	20.000,00	0,00	0,00	0,00
Incalzit, iluminat si forta motrica	20.01.03	400.000,00	0,00	0,00	400.000,00	350.000,00	50.000,00	0,00	0,00
Apa, canal si salubritate	20.01.04	40.000,00	0,00	0,00	40.000,00	20.000,00	20.000,00	0,00	0,00
Alte bunuri si servicii pentru intretinere si	20.01.30	1.005.300,00	0,00	0,00	1.005.300,00	593.300,00	412.000,00	0,00	0,00
Reparatii curente	20.02	865.000,00	0,00	0,00	865.000,00	865.000,00	0,00	0,00	0,00
Hrana	20.03	879.000,00	0,00	0,00	879.000,00	550.000,00	329.000,00	0,00	0,00
Hrana pentru oameni	20.03.01	879.000,00	0,00	0,00	879.000,00	550.000,00	329.000,00	0,00	0,00
Medicamente si materiale sanitare	20.04	75.000,00	0,00	0,00	75.000,00	75.000,00	0,00	0,00	0,00
Medicamente	20.04.01	25.000,00	0,00	0,00	25.000,00	25.000,00	0,00	0,00	0,00
Materiale sanitare	20.04.02	50.000,00	0,00	0,00	50.000,00	50.000,00	0,00	0,00	0,00
Bunuri de natura obiectelor de inventar	20.05	590.760,00	0,00	0,00	590.760,00	590.760,00	0,00	0,00	0,00
Alte obiecte de inventar	20.05.30	590.760,00	0,00	0,00	590.760,00	590.760,00	0,00	0,00	0,00
Alte cheltuieli	20.30	2.000,00	0,00	0,00	2.000,00	2.000,00	0,00	0,00	0,00
alte cheltuieli cu bunuri si servicii	20.30.30	2.000,00	0,00	0,00	2.000,00	2.000,00	0,00	0,00	0,00
SECTIUNEA DE DEZVOLTARE		764.770,00	0,00	0,00	764.770,00	454.770,00	240.000,00	70.000,00	0,00

Denumirea indicatorilor	Clasificatia	Buget initial	Din care credite bugetare destinate stingerii platilor restante	Influenta +/-	Buget rectificat	Trimestriul I	Trimestriul II	Trimestriul III	Trimestriul IV
Total cheltuieli		764.770,00	0,00	0,00	764.770,00	454.770,00	240.000,00	70.000,00	0,00
CHELTUIELI CURENTE	01	550.000,00	0,00	0,00	550.000,00	240.000,00	240.000,00	70.000,00	0,00
TITLUL X Proiecte cu finantare din fonduri	58	550.000,00	0,00	0,00	550.000,00	240.000,00	240.000,00	70.000,00	0,00
Programe din Fondul Social European	58.02	550.000,00	0,00	0,00	550.000,00	240.000,00	240.000,00	70.000,00	0,00
Finantarea nationala	58.02.01	85.580,00	0,00	0,00	85.580,00	40.000,00	40.000,00	5.580,00	0,00
Finantarea externa nerambursabila	58.02.02	464.420,00	0,00	0,00	464.420,00	200.000,00	200.000,00	64.420,00	0,00
CHELTUIELI DE CAPITAL	70	214.770,00	0,00	0,00	214.770,00	214.770,00	0,00	0,00	0,00
TITLUL XIII ACTIVE NEFINANCIARE	71	214.770,00	0,00	0,00	214.770,00	214.770,00	0,00	0,00	0,00
Active fixe	71.01	214.770,00	0,00	0,00	214.770,00	214.770,00	0,00	0,00	0,00
Masini, echipamente si mijloace de transport	71.01.02	3.600,00	0,00	0,00	3.600,00	3.600,00	0,00	0,00	0,00
Alte active fixe	71.01.30	211.170,00	0,00	0,00	211.170,00	211.170,00	0,00	0,00	0,00

DIRECTOR ECONOMIC
VIOREL BOSTINA

.....

SEF SERVICIU BUGET
CORINA MITREA

.....

DIRECTOR GENERAL
PELMUS DRAGOS VASILE



*Dec 31/26.03 620
7.4*

BUGETUL PE ANUL 2020

Denumirea indicatorilor	Clasificatia	Buget initial	Din care credite bugetare destinate stingerii platilor restante	Influenta +/-	Buget rectificat	Trimestriul I	Trimestriul II	Trimestriul III	Trimestriul IV
TOTAL CHELTUIELI		14.894.300,00	0,00	0,00	14.894.300,00	5.679.300,00	5.055.000,00	4.160.000,00	0,00
SECTIUNEA DE FUNCTIONARE		14.882.100,00	0,00	0,00	14.882.100,00	5.667.100,00	5.055.000,00	4.160.000,00	0,00
Total cheltuieli		14.882.100,00	0,00	0,00	14.882.100,00	5.667.100,00	5.055.000,00	4.160.000,00	0,00
CHELTUIELI CURENTE	01	14.882.100,00	0,00	0,00	14.882.100,00	5.667.100,00	5.055.000,00	4.160.000,00	0,00
TITLUL I CHELTUIELI DE PERSONAL	10	13.030.000,00	0,00	0,00	13.030.000,00	4.560.000,00	4.310.000,00	4.160.000,00	0,00
Cheltuieli salariale in bani	10.01	12.510.000,00	0,00	0,00	12.510.000,00	4.360.000,00	4.150.000,00	4.000.000,00	0,00
Salarii de baza	10.01.01	8.700.000,00	0,00	0,00	8.700.000,00	2.900.000,00	2.900.000,00	2.900.000,00	0,00
Indemnizatie de hrana	10.01.17	1.500.000,00	0,00	0,00	1.500.000,00	500.000,00	500.000,00	500.000,00	0,00
Alte drepturi salariale in bani	10.01.30	2.310.000,00	0,00	0,00	2.310.000,00	960.000,00	750.000,00	600.000,00	0,00
Contributii	10.03	520.000,00	0,00	0,00	520.000,00	200.000,00	160.000,00	160.000,00	0,00
Contributia asiguratorie pentru munca	10.03.07	520.000,00	0,00	0,00	520.000,00	200.000,00	160.000,00	160.000,00	0,00
TITLUL II BUNURI SI SERVICII	20	1.852.100,00	0,00	0,00	1.852.100,00	1.107.100,00	745.000,00	0,00	0,00
Bunuri si servicii	20.01	402.000,00	0,00	0,00	402.000,00	332.000,00	70.000,00	0,00	0,00
Incalzit, iluminat si forta motrica	20.01.03	350.000,00	0,00	0,00	350.000,00	300.000,00	50.000,00	0,00	0,00
Apa, canal si salubritate	20.01.04	50.000,00	0,00	0,00	50.000,00	30.000,00	20.000,00	0,00	0,00
Alte bunuri si servicii pentru intretinere si	20.01.30	2.000,00	0,00	0,00	2.000,00	2.000,00	0,00	0,00	0,00
Reparatii curente	20.02	175.000,00	0,00	0,00	175.000,00	0,00	175.000,00	0,00	0,00
Hrana	20.03	1.266.000,00	0,00	0,00	1.266.000,00	766.000,00	500.000,00	0,00	0,00
Hrana pentru oameni	20.03.01	1.266.000,00	0,00	0,00	1.266.000,00	766.000,00	500.000,00	0,00	0,00
Bunuri de natura obiectelor de inventar	20.05	9.100,00	0,00	0,00	9.100,00	9.100,00	0,00	0,00	0,00
Alte obiecte de inventar	20.05.30	9.100,00	0,00	0,00	9.100,00	9.100,00	0,00	0,00	0,00
SECTIUNEA DE DEZVOLTARE		12.200,00	0,00	0,00	12.200,00	12.200,00	0,00	0,00	0,00
Total cheltuieli		12.200,00	0,00	0,00	12.200,00	12.200,00	0,00	0,00	0,00
CHELTUIELI DE CAPITAL	70	12.200,00	0,00	0,00	12.200,00	12.200,00	0,00	0,00	0,00
TITLUL XIII ACTIVE NEFINANCIARE	71	12.200,00	0,00	0,00	12.200,00	12.200,00	0,00	0,00	0,00
Active fixe	71.01	12.200,00	0,00	0,00	12.200,00	12.200,00	0,00	0,00	0,00
Masini, echipamente si mijloace de transport	71.01.02	12.200,00	0,00	0,00	12.200,00	12.200,00	0,00	0,00	0,00

DIRECTOR GENERAL
PELMUS DRAGOS VASILE



DIRECTOR ECONOMIC
VIOREL BOSTINA

SEF SERVICIU BUGET
CORINA MITREA

BUGETUL PE ANUL 2020

Denumirea indicatorilor	Clasificatia	Buget initial	Din care credite bugetare destinate stingerii platilor restante	Influenta +/-	Buget rectificat	Trimestriul I	Trimestriul II	Trimestriul III	Trimestriul IV
TOTAL CHELTUIELI		23.873.870,00	0,00	0,00	23.873.870,00	10.587.870,00	7.327.000,00	4.702.000,00	1.257.000,00
SECTIUNEA DE FUNCTIONARE		23.135.840,00	0,00	0,00	23.135.840,00	9.849.840,00	7.327.000,00	4.702.000,00	1.257.000,00
Total cheltuieli		23.135.840,00	0,00	0,00	23.135.840,00	9.849.840,00	7.327.000,00	4.702.000,00	1.257.000,00
CHELTUIELI CURENTE	01	23.135.840,00	0,00	0,00	23.135.840,00	9.849.840,00	7.327.000,00	4.702.000,00	1.257.000,00
TITLUL I CHELTUIELI DE PERSONAL	10	15.795.000,00	0,00	0,00	15.795.000,00	5.510.000,00	4.690.000,00	4.450.000,00	1.145.000,00
Cheltuieli salariale in bani	10.01	15.385.000,00	0,00	0,00	15.385.000,00	5.330.000,00	4.560.000,00	4.350.000,00	1.145.000,00
Salarii de baza	10.01.01	11.440.000,00	0,00	0,00	11.440.000,00	4.100.000,00	3.500.000,00	3.500.000,00	340.000,00
Alte sporuri	10.01.06	130.000,00	0,00	0,00	130.000,00	50.000,00	40.000,00	20.000,00	20.000,00
Indemnizatii platite unor persoane din afara	10.01.12	240.000,00	0,00	0,00	240.000,00	80.000,00	80.000,00	40.000,00	40.000,00
Indemnizatie de hrana	10.01.17	800.000,00	0,00	0,00	800.000,00	350.000,00	250.000,00	100.000,00	100.000,00
Alte drepturi salariale in bani	10.01.30	2.775.000,00	0,00	0,00	2.775.000,00	750.000,00	690.000,00	690.000,00	645.000,00
Contributii	10.03	410.000,00	0,00	0,00	410.000,00	180.000,00	130.000,00	100.000,00	0,00
Contributia asiguratorie pentru munca	10.03.07	410.000,00	0,00	0,00	410.000,00	180.000,00	130.000,00	100.000,00	0,00
TITLUL II BUNURI SI SERVICII	20	6.340.840,00	0,00	0,00	6.340.840,00	3.955.840,00	2.385.000,00	0,00	0,00
Bunuri si servicii	20.01	5.932.000,00	0,00	0,00	5.932.000,00	3.622.000,00	2.310.000,00	0,00	0,00
Furnituri de birou	20.01.01	60.000,00	0,00	0,00	60.000,00	50.000,00	10.000,00	0,00	0,00
Materiale pentru curatenie	20.01.02	195.000,00	0,00	0,00	195.000,00	175.000,00	20.000,00	0,00	0,00
Incalzit, iluminat si forta motrica	20.01.03	120.000,00	0,00	0,00	120.000,00	110.000,00	10.000,00	0,00	0,00
Apa, canal si salubritate	20.01.04	50.000,00	0,00	0,00	50.000,00	30.000,00	20.000,00	0,00	0,00
Carburanti si lubrifianti	20.01.05	20.000,00	0,00	0,00	20.000,00	0,00	20.000,00	0,00	0,00
Piese de schimb	20.01.06	30.000,00	0,00	0,00	30.000,00	30.000,00	0,00	0,00	0,00
Posta, telecomunicatii, radio, tv, internet	20.01.08	287.000,00	0,00	0,00	287.000,00	187.000,00	100.000,00	0,00	0,00
Materiale si prestari de servicii cu caracter	20.01.09	370.000,00	0,00	0,00	370.000,00	150.000,00	220.000,00	0,00	0,00
Alte bunuri si servicii pentru intretinere si	20.01.30	4.800.000,00	0,00	0,00	4.800.000,00	2.890.000,00	1.910.000,00	0,00	0,00
Reparatii curente	20.02	9.100,00	0,00	0,00	9.100,00	9.100,00	0,00	0,00	0,00
Hrana	20.03	99.900,00	0,00	0,00	99.900,00	74.900,00	25.000,00	0,00	0,00
Hrana pentru oameni	20.03.01	99.900,00	0,00	0,00	99.900,00	74.900,00	25.000,00	0,00	0,00
Medicamente si materiale sanitare	20.04	2.000,00	0,00	0,00	2.000,00	2.000,00	0,00	0,00	0,00
Medicamente	20.04.01	1.000,00	0,00	0,00	1.000,00	1.000,00	0,00	0,00	0,00

Denumirea indicatorilor	Clasificatia	Buget initial	Din care credite bugetare destinate stingerii platilor restante	Influenta +/-	Buget rectificat	Trimestriul I	Trimestriul II	Trimestriul III	Trimestriul IV
Materiale sanitare	20.04.02	1.000,00	0,00	0,00	1.000,00	1.000,00	0,00	0,00	0,00
Bunuri de natura obiectelor de inventar	20.05	92.090,00	0,00	0,00	92.090,00	92.090,00	0,00	0,00	0,00
Alte obiecte de inventar	20.05.30	92.090,00	0,00	0,00	92.090,00	92.090,00	0,00	0,00	0,00
Deplasari, detasari, transferari	20.06	5.750,00	0,00	0,00	5.750,00	5.750,00	0,00	0,00	0,00
Deplasari interne, detasari, transferari	20.06.01	5.750,00	0,00	0,00	5.750,00	5.750,00	0,00	0,00	0,00
Pregatire profesionala	20.13	10.000,00	0,00	0,00	10.000,00	10.000,00	0,00	0,00	0,00
Cheltuieli judiciare si extrajudiciare derivate din	20.25	40.000,00	0,00	0,00	40.000,00	40.000,00	0,00	0,00	0,00
Alte cheltuieli	20.30	150.000,00	0,00	0,00	150.000,00	100.000,00	50.000,00	0,00	0,00
alte cheltuieli cu bunuri si servicii	20.30.30	150.000,00	0,00	0,00	150.000,00	100.000,00	50.000,00	0,00	0,00
TITLUL XI ALTE CHELTUIELI	59	1.000.000,00	0,00	0,00	1.000.000,00	384.000,00	252.000,00	252.000,00	112.000,00
Sume aferente persoanelor cu handicap	59.40	1.000.000,00	0,00	0,00	1.000.000,00	384.000,00	252.000,00	252.000,00	112.000,00
SECTIUNEA DE DEZVOLTARE		738.030,00	0,00	0,00	738.030,00	738.030,00	0,00	0,00	0,00
Total cheltuieli		738.030,00	0,00	0,00	738.030,00	738.030,00	0,00	0,00	0,00
CHELTUIELI DE CAPITAL	70	738.030,00	0,00	0,00	738.030,00	738.030,00	0,00	0,00	0,00
TITLUL XIII ACTIVE NEFINANCIARE	71	738.030,00	0,00	0,00	738.030,00	738.030,00	0,00	0,00	0,00
Active fixe	71.01	738.030,00	0,00	0,00	738.030,00	738.030,00	0,00	0,00	0,00
Masini, echipamente si mijloace de transport	71.01.02	548.030,00	0,00	0,00	548.030,00	548.030,00	0,00	0,00	0,00
Alte active fixe	71.01.30	190.000,00	0,00	0,00	190.000,00	190.000,00	0,00	0,00	0,00


DIRECTOR ECONOMIC
VIOREL BOSTINA

DIRECTOR GENERAL
PELMUS DRAGOS VASILE



SEF SERVICIU BUGET
CORINA MITREA

JUDEȚUL: _____

Unitatea administrativ - teritorială: **Sectorul 4 al Municipiului Bucuresti**Instituția publică: **Centrul Medico-Social "Sf.Andrei"**Formular: **11/06**AVIZAT DGASPC S4,
ORDONATOR SECUNDAR DE CREDITEAct 31/26.03.2020
DGAS-PC S4,DIRECTOR GENERAL ADJUNCT ECONOMIC,
VIOREI BOȘTINĂ**BUGETUL****PE TITLURI DE CHELTUIELI, ARTICOLE ȘI ALINEATE, PE ANUL 2020**

Cap.66.02.06.03 "Unitati medico-sociale"

Buget 2020

- mii lei -

DENUMIREA INDICATORILOR	Cod indicator	PREVEDERI ANUALE					
		PREVEDERI ANUALE		PREVEDERI TRIMESTRIALE			
		TOTAL	din care credite bugetare destinate	Trim I	Trim II	Trim III	Trim IV
TOTAL CHELTUIELI (SECTIUNEA DE FUNCȚIONARE+SECȚIUNEA DE DEZVOLTARE)		1866.00		640.00	581.00	470.00	175.00
SECȚIUNEA DE FUNCȚIONARE (cod 01+79+85)		1866.00		640.00	581.00	470.00	175.00
CHELTUIELI CURENTE (cod 10+20+30+40+50+51SF+55SF+57+59)	01	1866.00		640.00	581.00	470.00	175.00
TITLUL I CHELTUIELI DE PERSONAL (cod 10.01+10.02+10.03)	10	1800.00		615.00	540.00	470.00	175.00
Cheltuieli salariale in bani (cod 10.01.01+10.01.03 la 10.01.08 +10.01.10 la 10.01.16 +10.01.30)	10.01	1764.00		599.00	528.00	462.00	175.00
Salarii de baza	10.01.01	1348.00		454.00	400.00	354.00	140.00
Indemnizație de conducere	10.01.03						
Spor de vechime	10.01.04						
Sporuri pentru condiții de munca	10.01.05	180.00		58.00	55.00	52.00	15.00
Alte sporuri	10.01.06	145.00		49.00	43.00	39.00	14.00
Ore suplimentare	10.01.07						
Fond de premii	10.01.08						
Indemnizații de vacanță	10.01.09	0.00		0.00	0.00	0.00	0.00
Fond pentru posturi ocupate prin cumul	10.01.10						
Fond aferent platii cu ora	10.01.11						
Indemnizații platite unor persoane din afara unitatii	10.01.12						
Indemnizații de delegare	10.01.13						
Indemnizații de detașare	10.01.14						
Alocații pentru transportul la și de la locul de munca	10.01.15						
Alocații pentru locuințe	10.01.16						
Indemnizații de hrană	10.01.17	66.00		23.00	20.00	17.00	6.00
Alte drepturi salariale in bani (concedii medicale din FNUASS)	10.01.30	25.00		15.00	10.00	0.00	0.00

DENUMIREA INDICATORILOR	Cod indicator	Buget 2020					
		PREVEDERI ANUALE		PREVEDERI TRIMESTRIALE			
		TOTAL	din care credite bugetare destinate	Trim I	Trim II	Trim III	Trim IV
Cheltuieli salariale in natura (cod 10.02.01 la 10.02.05+10.02.30)	10.02	0.00		0.00	0.00	0.00	0.00
Tichete de masa*) / Indemnizații de hrană	10.02.01	0.00					0.00
Vouchere de vacanță	10.02.06	0.00			0.00	0.00	0.00
Alte drepturi salariale in natura	10.02.30	0.00					
Contributii (cod 10.03.01 la 10.03.07)	10.03	36.00		16.00	12.00	8.00	0.00
Contributie asiguratorie pentru muncă	10.03.07	36.00		16.00	12.00	8.00	0.00
TITLUL II BUNURI SI SERVICII (cod 20.01 la 20.06+20.09 la 20.16+20.18 la 20.25+20.27+20.30)	20	66.00		25.00	41.00	0.00	0.00
Medicamente si materiale sanitare (cod 20.04.01 la 20.04.04)	20.04	66.00		25.00	41.00	0.00	0.00
Medicamente	20.04.01	55.00		22.00	33.00	0.00	0.00
Materiale sanitare	20.04.02	11.00		3.00	8.00	0.00	0.00
Dezinfectanti	20.04.04						
TITLUL XVIII PLATI EFECTUATE IN ANII PRECEDENTI SI RECUPERATE IN ANUL CURENT (85.01)	85	X	X	X	X	X	X
Plati efectuate in anii precedenti si recuperate in anul curent (cod 85.01.02+85.01.05)	85.01	X	X	X	X	X	X
Plati efectuate in anii precedenti si recuperate in anul curent în secțiunea de dezvoltare a bugetului local	85.01.02	X	X	X	X	X	X
Plati efectuate in anii precedenti si recuperate in anul curent aferente fondurilor externe nerambursabile	85.01.05	X	X	X	X	X	X
TITLUL XIX REZERVE, EXCEDENT/DEFICIT	90						
Excedent (92.01.97)	92.01						
Excedentul secțiunii de dezvoltare	92.01.97						
Deficit (93.01.97)	93.01						
Deficitul secțiunii de dezvoltare	93.01.97						

*) Nu se acorda tichete de masa personalului din cadrul sistemului bugetar, cu exceptia institutiilor finantate integral din venituri proprii


NOTA: Se va completa, după caz, cu alte articole și alineate potrivit clasificăției indicatorilor privind finanțelor publice, aprobată cu ordinul ministrului finanțelor publice, nr.1954/2005

Sumele prevăzute la titlul XVIII "Plati efectuate in anii precedenti si recuperate in anul curent" vor fi evidențiate cu semnul minus "-"

DIRECTOR,
CONSTANTIN MANOLACHE




PREȘEDINTE DE ȘI



CONTABIL ȘEF,
ALEXANDRESCU MIHAELA

JUDEȚUL: _____

Unitatea administrativ - teritorială: **Sectorul 4 al Municipiului Bucuresti**Instituția publică: **Centrul Medico-Social "Sf.Andrei"**Formular: **11/06**AVIZAT DGASPC S4,
ORDONATOR SECUNDAR DE CREDITEDIRECTOR GENERAL ADJUNCT ECONOMIC,
VIOBEL BOȘTINĂ**BUGETUL****PE TITLURI DE CHELTUIELI, ARTICOLE ȘI ALINEATE, PE ANUL 2020**

7.7

Cap.68.02.12 "Unitati de asistenta medico-sociale"

mii lei

DENUMIREA INDICATORILOR	Cod indicator	Buget 2020					
		PREVEDERI ANUALE		PREVEDERI TRIMESTRIALE			
		TOTAL	din care credite bugetare destinate	Trim I	Trim II	Trim III	Trim IV
TOTAL CHELTUIELI (SECTIUNEA DE FUNCȚIONARE+SECTIUNEA DE DEZVOLTARE)		2891.00		988.00	974.00	929.00	0.00
SECTIUNEA DE FUNCȚIONARE (cod 01+79+85)		2628.00		988.00	974.00	666.00	0.00
CHELTUIELI CURENTE (cod 10+20+30+40+50+51SF+55SF+57+59)	01	2628.00		988.00	974.00	666.00	0.00
TITLUL I CHELTUIELI DE PERSONAL (cod 10.01+10.02+10.03)	10	2100.00		764.00	753.00	583.00	0.00
Cheltuieli salariale in bani (cod 10.01.01+10.01.03 la 10.01.08 +10.01.10 la 10.01.16 +10.01.30)	10.01	2053.00		745.00	736.00	572.00	0.00
Salarii de baza	10.01.01	1502.00		545.00	540.00	417.00	0.00
Indemnizatie de conducere	10.01.03						
Spor de vechime	10.01.04						
Sporuri pentru conditii de munca	10.01.05	158.00		57.00	56.00	45.00	0.00
Alte sporuri	10.01.06	213.00		74.00	74.00	65.00	0.00
Ore suplimentare	10.01.07						
Fond de premii	10.01.08						
Indemnizații de vacanță	10.01.09	0.00		0.00			
Fond pentru posturi ocupate prin cumul	10.01.10						
Fond aferent platii cu ora	10.01.11						
Indemnizatii platite unor persoane din afara unitatii	10.01.12						
Indemnizatii de delegare	10.01.13						
Indemnizatii de detasare	10.01.14						
Alocatii pentru transportul la si de la locul de munca	10.01.15						

Cheltuieli pentru locuinte	10.01.16						
Indemnizații de hrană	10.01.17	140.00	49.00	51.00	40.00	0.00	
Alte drepturi salariale in bani	10.01.30	40.00	20.00	15.00	5.00	0.00	
Cheltuieli salariale in natura (cod 10.02.01 la 10.02.05+10.02.30)	10.02	0.00	0.00	0.00	0.00	0.00	0.00
Tichete de masa*) /	10.02.01	0.00				0.00	
Vouchere de vacanță	10.02.06	0.00		0.00			
Alte drepturi salariale in natura	10.02.30	0.00					
Contributii (cod 10.03.01 la 10.03.07)	10.03	47.00	19.00	17.00	11.00	0.00	0.00
Contribuție asiguratorie pentru muncă	10.03.07	47.00	19.00	17.00	11.00	0.00	
TITLUL II BUNURI SI SERVICII (cod 20.01 la 20.06+20.09 la 20.16+20.18 la 20.25+20.27+20.30)	20	528.00	224.00	221.00	83.00	0.00	0.00
Bunuri si servicii (cod 20.01.01 la 20.01.09+20.01.30)	20.01	283.00	100.00	100.00	83.00	0.00	0.00
Furnituri de birou	20.01.01	0.00					
Materiale pentru curatenie	20.01.02	0.00					
Încalzit, Iluminat si forta motrica	20.01.03	0.00					
Apa, canal si salubritate	20.01.04	0.00					
Carburanti si lubrifianti	20.01.05	0.00					
Piese de schimb	20.01.06	0.00					
Transport	20.01.07	0.00					
Posta, telecomunicatii, radio, tv, internet	20.01.08	0.00					
Materiale si prestari de servicii cu caracter functional	20.01.09	0.00					
Alte bunuri si servicii pentru întreținere si functionare	20.01.30	283.00	100.00	100.00	83.00		
Reparatii curente	20.02	0.00					
Hrana (cod 20.03.01+20.03.02)	20.03	243.00	122.00	121.00	0.00	0.00	0.00
Hrana pentru oameni	20.03.01	243.00	122.00	121.00			
Hrana pentru animale	20.03.02						
Medicamente si materiale sanitare (cod 20.04.01 la 20.04.04)	20.04	0.00	0.00	0.00	0.00	0.00	0.00
Bunuri de natura obiectelor de inventar (cod 20.05.01+20.05.03+20.05.30)	20.05	0.00	0.00	0.00	0.00	0.00	0.00
Uniforme si echipament	20.05.01	0.00				0.00	
Lenjerie si accesorii de pat	20.05.03	0.00				0.00	
Alte obiecte de inventar	20.05.30	0.00		0.00			
Deplasari, detasari, transferari (cod 20.06.01+20.06.02)	20.06	0.00	0.00	0.00	0.00	0.00	0.00
Tichete cadou	20.27						
Alte cheltuieli (cod 20.30.01 la 20.30.04+20.30.06+20.30.07+20.30.09+20.30.30)	20.30	2.00	2.00	0.00	0.00	0.00	0.00
Alte cheltuieli cu bunuri si servicii	20.30.30	2.00	2.00	0.00	0.00	0.00	0.00
TITLUL IX ASISTENTA SOCIALA (cod 57.02)	57						
Ajutoare sociale (cod 57.02.01 la 57.02.04)	57.02						
Ajutoare sociale in numerar	57.02.01						
Ajutoare sociale in natura	57.02.02						
Tichete de cresa	57.02.03						
Tichete cadou acordate pentru cheltuieli sociale	57.02.04						

UNII FINANCIARE (cod 80+81)	79							
TITLUL XVI ÎMPRUMUTURI (cod 80.03+80.30)	80							
Împrumuturi pentru institutii si servicii publice sau activitati finantate integral din venituri proprii	80.03							
Alte împrumuturi	80.30							
TITLUL XVII RAMBURSARI DE CREDITE (cod 81.01+81.02)	81							
TITLUL XIX PLATI EFECTUATE IN ANII PRECEDENTI SI RECUPERATE IN ANUL CURENT(85.01)	85	X	X	X	X	X	X	
Plati efectuate in anii precedenti si recuperate in anul curent (cod 85.01.01)	85.01	X	X	X	X	X	X	
Plati efectuate in anii precedenti si recuperate in anul curent în secțiunea de funcționare a bugetului local	85.01.01	X	X	X	X	X	X	
TITLUL XX REZERVE, EXCEDENT/DEFICIT	90							
Excedent 92.01.96	92.01							
Excedentul secțiunii de funcționare	92.01.96							
Deficit 93.01.96	93.01							
Deficitul secțiunii de funcționare	93.01.96							
SECȚIUNEA DE DEZVOLTARE (cod 51+55+56+70+79+85)		263.00		0.00	0.00	263.00	0.00	
CHELTUIELI DE CAPITAL (cod 71+72+75)	70	263.00		0.00	0.00	263.00	0.00	
TITLUL XII ACTIVE NEFINANCIARE (cod 71.01 + 71.03)	71	263.00		0.00	0.00	263.00	0.00	
Active fixe (cod 71.01.01 la 71.01.03+71.01.30)	71.01	263.00		0.00	0.00	263.00	0.00	
Construcții	71.01.01	120.00				120.00		
Mașini, echipamente si mijloace de transport	71.01.02	143.00				143.00		
Mobilier, aparatură birotică și alte active corporale	71.01.03	0.00						
Alte active fixe	71.01.30	0.00						
Reparații capitale aferente activelor fixe	71.03							
TITLUL XIII ACTIVE FINANCIARE (cod 72.01)	72							
Active financiare (cod 72.01.01)	72.01							
Participare la capitalul social al societăților comerciale	72.01.01							
TITLUL XIV FONDUL NAȚIONAL DE DEZVOLTARE	75							
OPERATIUNI FINANCIARE (cod 81)	79							
TITLUL XVI RAMBURSARI DE CREDITE (cod 81.04)	81							
Rambursarea împrumuturilor contractate pentru finantarea proiectelor cu finantare UE	81.04							
TITLUL XVIII PLATI EFECTUATE IN ANII PRECEDENTI SI RECUPERATE IN ANUL CURENT (85.01)	85	X	X	X	X	X	X	
Plati efectuate in anii precedenti si recuperate in anul curent (cod 85.01.02+85.01.05)	85.01	X	X	X	X	X	X	
Plati efectuate in anii precedenti si recuperate in anul curent în secțiunea de dezvoltare a bugetului local	85.01.02	X	X	X	X	X	X	
Plati efectuate in anii precedenti si recuperate in anul curent aferente fondurilor externe nerambursabile	85.01.05	X	X	X	X	X	X	

REZERVE, EXCEDENT/DEFICIT	90				
Excedent (92.01.97)	92.01				
Excedentul secțiunii de dezvoltare	92.01.97				
Deficit (93.01.97)	93.01				
Deficitul secțiunii de dezvoltare	93.01.97				


*) Nu se acorda tichete de masa personalului din cadrul sistemului bugetar, cu exceptia institutiilor finantate integral din venituri proprii

NOTA: Se va completa, după caz, cu alte articole și alineate potrivit clasificăției indicatorilor privind finanțelor publice, aprobată cu ordinul ministrului finanțelor publice, nr.1954/2005


Sumele prevăzute la titlul XVIII "Plati efectuate in anii precedenti si recuperate in anul curent" vor fi evidențiate cu semnul minus "-"

PREȘEDINTE DE ȘEDINȚĂ,

DIRECTOR
CONSTANTIN MANOLACHE




CONTABIL ȘEF,
ALEXANDRESCU MIHAELA



Bugetul local detaliat la venituri pe capitole si subcapitole si la cheltuieli pe capitole, subcapitole paragrafe, titluri, articole si alineate pe anul 2020


Nr. ordine	Denumire indicator	Cod indicator		Total precedent	Indicente	Total	Tranzactii I	Tranzactii II	Tranzactii III	Tranzactii IV
		Clasificat functional	Clasificat economic							
SECTIUNEA DE FUNCTIONARE + SECTIUNEA DE DEZVOLTARE										
1	Total Cheltuieli			7.300.000	350.000	7.650.000	6.082.500	1.567.500	0	0
2	Transporturi	84		7.300.000	350.000	7.650.000	6.082.500	1.567.500	0	0
3	Alte cheltuieli în domeniul transporturilor	84.50		7.300.000	350.000	7.650.000	6.082.500	1.567.500	0	0
4	Alte cheltuieli în domeniul transporturilor	84.50.00		7.300.000	350.000	7.650.000	6.082.500	1.567.500	0	0
5	TITLUL I CHELTUIELI DE PERSONAL	84.50.00	10	2.630.000	0	2.630.000	2.120.000	510.000	0	0
6	Cheltuieli salariale in bani	84.50.00	10.01	2.500.000	0	2.500.000	2.055.000	445.000	0	0
7	Salarii de baza	84.50.00	10.01.01	2.100.000	0	2.100.000	1.800.000	300.000	0	0
8	Sporuri pentru conditii de munca	84.50.00	10.01.05	260.000	0	260.000	160.000	100.000	0	0
9	Drepturi de delegare	84.50.00	10.01.13	10.000	0	10.000	5.000	5.000	0	0
10	Indemnizatii de hrana	84.50.00	10.01.17	110.000	0	110.000	80.000	30.000	0	0
11	Alte drepturi salariale in bani	84.50.00	10.01.30	20.000	0	20.000	10.000	10.000	0	0
12	Contributii	84.50.00	10.03	130.000	0	130.000	65.000	65.000	0	0
13	Contributia asiguratorie pentru munca	84.50.00	10.03.07	130.000	0	130.000	65.000	65.000	0	0
14	TITLUL II BUNURI SI SERVICII	84.50.00	20	3.170.000	350.000	3.520.000	2.462.500	1.057.500	0	0
15	Bunuri si servicii	84.50.00	20.01	1.866.000	240.000	2.106.000	1.358.500	747.500	0	0
16	Furnituri de birou	84.50.00	20.01.01	5.000	0	5.000	2.500	2.500	0	0
17	Materiale pentru curatenie	84.50.00	20.01.02	2.000	0	2.000	1.000	1.000	0	0
18	Încalzit, Iluminat si forta motrica	84.50.00	20.01.03	10.000	0	10.000	6.000	4.000	0	0
19	Apa, canal si salubritate	84.50.00	20.01.04	3.000	0	3.000	3.000	0	0	0
20	Carburanti si lubrifianti	84.50.00	20.01.05	14.000	0	14.000	14.000	0	0	0

Nr.	Denumire indicator	Cod indicator		Total precedent	Influent	Total	Trimestrul I	Trimestrul II	Trimestrul III	Trimestrul IV
		Clasament	Clasificarea sumelor							
21	Posta, telecomunicatii, radio, tv, internet	84.50.00	20.01.08	100.000	40.000	140.000	100.000	40.000	0	0
22	Materiale si prestari de servicii cu caracter functional	84.50.00	20.01.09	1.332.000	50.000	1.382.000	832.000	550.000	0	0
23	Alte bunuri si servicii pentru intretinere si functionare	84.50.00	20.01.30	400.000	150.000	550.000	400.000	150.000	0	0
24	Reparatii curente	84.50.00	20.02	2.000	0	2.000	2.000	0	0	0
25	Reparatii curente	84.50.00	20.02.00	2.000	0	2.000	2.000	0	0	0
26	Bunuri de natura obiectelor de inventar	84.50.00	20.05	241.000	0	241.000	141.000	100.000	0	0
27	Uniforme si echipament	84.50.00	20.05.01	1.000	0	1.000	1.000	0	0	0
28	Alte obiecte de inventar	84.50.00	20.05.30	240.000	0	240.000	140.000	100.000	0	0
29	Deplasari, detasari, transferari	84.50.00	20.06	22.000	0	22.000	22.000	0	0	0
30	Deplasari interne, detasari, transferari	84.50.00	20.06.01	2.000	0	2.000	2.000	0	0	0
31	Deplasari în strainatate	84.50.00	20.06.02	20.000	0	20.000	20.000	0	0	0
32	Consultanta si expertiza	84.50.00	20.12	180.000	0	180.000	180.000	0	0	0
33	Consultanta si expertiza	84.50.00	20.12.00	180.000	0	180.000	180.000	0	0	0
34	Pregatire profesionala	84.50.00	20.13	30.000	0	30.000	30.000	0	0	0
35	Pregatire profesionala	84.50.00	20.13.00	30.000	0	30.000	30.000	0	0	0
36	Protectia muncii	84.50.00	20.14	9.000	0	9.000	9.000	0	0	0
37	Protectia muncii	84.50.00	20.14.00	9.000	0	9.000	9.000	0	0	0
38	Alte cheltuieli	84.50.00	20.30	820.000	110.000	930.000	720.000	210.000	0	0
39	Reclama si publicitate	84.50.00	20.30.01	5.000	0	5.000	5.000	0	0	0
40	Prime de asigurare non-viata	84.50.00	20.30.03	15.000	0	15.000	15.000	0	0	0
41	Chirii	84.50.00	20.30.04	100.000	110.000	210.000	100.000	110.000	0	0
42	Alte cheltuieli cu bunuri si servicii	84.50.00	20.30.30	700.000	0	700.000	600.000	100.000	0	0
43	TITLU XIII ACTIVE NEFINANCIARE (71.01 + 71.02)	84.50.00	71	1.500.000	0	1.500.000	1.500.000	0	0	0
44	Active fixe	84.50.00	71.01	1.500.000	0	1.500.000	1.500.000	0	0	0
45	Masini, echipamente si mijloace de transport	84.50.00	71.01.02	1.096.000	0	1.096.000	1.096.000	0	0	0


C/C	Denumire Indicator	C/C Indicator		Valori existente	Influenta	Total	Trimestrul I	Trimestrul II	Trimestrul III	Trimestrul IV
		Clasificarea Funcțională	Clasificarea Săptămânii							
46	Mobilier, aparatura birotica si alte active corporale	84.50.00	71.01.03	49.000	0	49.000	49.000	0	0	0
47	Alte active fixe	84.50.00	71.01.30	355.000	0	355.000	355.000	0	0	0
48	Total Cheltuieli SF			5.800.000	350.000	6.150.000	4.582.500	1.567.500	0	0
49	Transporturi	84		5.800.000	350.000	6.150.000	4.582.500	1.567.500	0	0
50	Alte cheltuieli în domeniul transporturilor	84.50		5.800.000	350.000	6.150.000	4.582.500	1.567.500	0	0
51	Alte cheltuieli în domeniul transporturilor	84.50.00		5.800.000	350.000	6.150.000	4.582.500	1.567.500	0	0
52	TITLUL I CHELTUIELI DE PERSONAL	84.50.00	10	2.630.000	0	2.630.000	2.120.000	510.000	0	0
53	Cheltuieli salariale in bani	84.50.00	10.01	2.500.000	0	2.500.000	2.055.000	445.000	0	0
54	Salarii de baza	84.50.00	10.01.01	2.100.000	0	2.100.000	1.800.000	300.000	0	0
55	Sporuri pentru conditii de munca	84.50.00	10.01.05	260.000	0	260.000	160.000	100.000	0	0
56	Drepturi de delegare	84.50.00	10.01.13	10.000	0	10.000	5.000	5.000	0	0
57	Indemnizatii de hrana	84.50.00	10.01.17	110.000	0	110.000	80.000	30.000	0	0
58	Alte drepturi salariale in bani	84.50.00	10.01.30	20.000	0	20.000	10.000	10.000	0	0
59	Contributii	84.50.00	10.03	130.000	0	130.000	65.000	65.000	0	0
60	Contributia asiguratorie pentru munca	84.50.00	10.03.07	130.000	0	130.000	65.000	65.000	0	0
61	TITLUL II BUNURI SI SERVICII	84.50.00	20	3.170.000	350.000	3.520.000	2.462.500	1.057.500	0	0
62	Bunuri si servicii	84.50.00	20.01	1.866.000	240.000	2.106.000	1.358.500	747.500	0	0
63	Furnituri de birou	84.50.00	20.01.01	5.000	0	5.000	2.500	2.500	0	0
64	Materiale pentru curatenie	84.50.00	20.01.02	2.000	0	2.000	1.000	1.000	0	0
65	Încalzit, iluminat si forta motrica	84.50.00	20.01.03	10.000	0	10.000	6.000	4.000	0	0
66	Apa, canal si salubritate	84.50.00	20.01.04	3.000	0	3.000	3.000	0	0	0
67	Carburanti si lubrifianti	84.50.00	20.01.05	14.000	0	14.000	14.000	0	0	0
68	Posta, telecomunicatii, radio, tv, internet	84.50.00	20.01.08	100.000	40.000	140.000	100.000	40.000	0	0
69	Materiale si prestari de servicii cu caracter functional	84.50.00	20.01.09	1.332.000	50.000	1.382.000	832.000	550.000	0	0

C/C	Denumire Indicator	Coeficient		Total precedent	Influente	Total	Trimestrul I	Trimestrul II	Trimestrul III	Trimestrul IV
		Clasificatie functionala	Clasificatie economica							
70	Alte bunuri si servicii pentru intretinere si functionare	84.50.00	20.01.30	400.000	150.000	550.000	400.000	150.000	0	0
71	Reparatii curente	84.50.00	20.02	2.000	0	2.000	2.000	0	0	0
72	Reparatii curente	84.50.00	20.02.00	2.000	0	2.000	2.000	0	0	0
73	Bunuri de natura obiectelor de inventar	84.50.00	20.05	241.000	0	241.000	141.000	100.000	0	0
74	Uniforme si echipament	84.50.00	20.05.01	1.000	0	1.000	1.000	0	0	0
75	Alte obiecte de inventar	84.50.00	20.05.30	240.000	0	240.000	140.000	100.000	0	0
76	Deplasari, detasari, transferari	84.50.00	20.06	22.000	0	22.000	22.000	0	0	0
77	Deplasari interne, detasari, transferari	84.50.00	20.06.01	2.000	0	2.000	2.000	0	0	0
78	Deplasari în strainatate	84.50.00	20.06.02	20.000	0	20.000	20.000	0	0	0
79	Consultanta si expertiza	84.50.00	20.12	180.000	0	180.000	180.000	0	0	0
80	Consultanta si expertiza	84.50.00	20.12.00	180.000	0	180.000	180.000	0	0	0
81	Pregatire profesionala	84.50.00	20.13	30.000	0	30.000	30.000	0	0	0
82	Pregatire profesionala	84.50.00	20.13.00	30.000	0	30.000	30.000	0	0	0
83	Protectia muncii	84.50.00	20.14	9.000	0	9.000	9.000	0	0	0
84	Protectia muncii	84.50.00	20.14.00	9.000	0	9.000	9.000	0	0	0
85	Alte cheltuieli	84.50.00	20.30	820.000	110.000	930.000	720.000	210.000	0	0
86	Reclama si publicitate	84.50.00	20.30.01	5.000	0	5.000	5.000	0	0	0
87	Prime de asigurare non-viata	84.50.00	20.30.03	15.000	0	15.000	15.000	0	0	0
88	Chirii	84.50.00	20.30.04	100.000	110.000	210.000	100.000	110.000	0	0
89	Alte cheltuieli cu bunuri si servicii	84.50.00	20.30.30	700.000	0	700.000	600.000	100.000	0	0
90	Total Cheltuieli SD			1.500.000	0	1.500.000	1.500.000	0	0	0
91	Transporturi	84		1.500.000	0	1.500.000	1.500.000	0	0	0
92	Alte cheltuieli în domeniul transporturilor	84.50		1.500.000	0	1.500.000	1.500.000	0	0	0
93	Alte cheltuieli în domeniul transporturilor	84.50.00		1.500.000	0	1.500.000	1.500.000	0	0	0
94	TITLU XIII ACTIVE NEFINANCIARE (71.01 + 71.02)	84.50.00	71	1.500.000	0	1.500.000	1.500.000	0	0	0
95	Active fixe	84.50.00	71.01	1.500.000	0	1.500.000	1.500.000	0	0	0

Nr. Crt.	Denumirea Indicator	Cod Indicator		Total precedent	Influente	Total	Trimestrul I	Trimestrul II	Trimestrul III	Trimestrul IV
		Clasificare functionala	Clasificare economica							
96	Masini, echipamente si mijloace de transport	84.50.00	71.01.02	1.096.000	0	1.096.000	1.096.000	0	0	0
97	Mobilier, aparatura birotica si alte active corporale	84.50.00	71.01.03	49.000	0	49.000	49.000	0	0	0
98	Alte active fixe	84.50.00	71.01.30	355.000	0	355.000	355.000	0	0	0



PRESEDINTE DE SEDINTA
COSMIN CONSTANTIN BARBALAU



DIRECTOR EXECUTIV
CEZAR GEORGE CIOCLEA