



## BUGETUL DETALIAT LA VENITURI SI CHELTUIELI PE ANUL 2019

ANEXA 1

DENUMIREA INDICATORILOR	Cod rand	Cod indicator	Program aprobat	Influente	Program rectificat	Program trimestrial			
						Trim I	Trim II	Trim III	Trim IV
SECTIUNEA DE FUNCTIONARE + SECTIUNEA DE DEZVOLTARE									
TOTAL VENITURI	1	00.01	790.785.000	0	790.785.000	228.327.950	190.456.550	204.100.570	167.899.930
VENITURI PROPRII	2	49.90	717.278.930	0	717.278.930	175.894.990	182.937.550	196.581.570	161.864.820
I. VENITURI CURENTE	3	00.02	704.364.170	0	704.364.170	153.485.620	186.107.700	199.753.570	165.017.280
A. VENITURI FISCALE	4	00.03	653.574.150	0	653.574.150	130.607.720	177.598.760	189.263.950	156.103.720
A1. IMPOZIT PE VENIT, PROFIT SI CASTIGURI DIN CAPITAL	5	00.04	463.972.920	0	463.972.920	28.744.600	150.000.000	150.000.000	135.228.320
A12. IMPOZIT PE VENIT, PROFIT, SI CASTIGURI DIN CAPITAL DE LA PERSOANE FIZICE	6	00.06	463.972.920	0	463.972.920	28.744.600	150.000.000	150.000.000	135.228.320
Impozit pe venit	7	03.02	920	0	920	920	0	0	0
Impozit pe onorariul avocatilor si notarilor publici	8	03.02.17	920	0	920	920	0	0	0
Cote si sume defalcate din impozitul pe venit	9	04.02	463.972.000	0	463.972.000	28.743.680	150.000.000	150.000.000	135.228.320
Cote defalcate din impozitul pe venit	10	04.02.01	28.743.680	0	28.743.680	28.743.680	0	0	0
Sume alocate din cotele defalcate din impozitul pe venit pentru echilibrarea bugetelor locale	11	04.02.04	435.228.320	0	435.228.320	0	150.000.000	150.000.000	135.228.320
A3. IMPOZITE SI TAXE PE PROPRIETATE	12	00.09	116.861.170	0	116.861.170	58.504.370	17.623.680	29.037.690	11.695.430
Impozite si taxe pe proprietate	13	07.02	116.861.170	0	116.861.170	58.504.370	17.623.680	29.037.690	11.695.430
Impozit pe cladiri	14	07.02.01	97.099.810	0	97.099.810	49.709.440	14.045.750	24.802.090	8.542.530
Impozit pe cladiri - PF	15	07.02.01.01	26.096.490	0	26.096.490	18.056.160	3.040.240	2.854.960	2.145.130
Impozit pe cladiri - PJ	16	07.02.01.02	71.003.320	0	71.003.320	31.653.280	11.005.510	21.947.130	6.397.400
Impozit pe terenuri	17	07.02.02	11.249.910	0	11.249.910	6.399.290	1.553.620	2.320.600	976.400
Impozit pe terenuri - PF	18	07.02.02.01	5.108.310	0	5.108.310	3.460.200	699.400	529.580	419.130
Impozit pe terenuri - PJ	19	07.02.02.02	6.141.600	0	6.141.600	2.939.090	854.220	1.791.020	557.270
Taxe judiciare de timbru, taxe de timbru pentru activitatea notariala si alte taxe de timbru = La bugetul de stat = restante anii anteriori =	20	07.02.03	7.955.240	0	7.955.240	2.174.040	1.915.410	1.789.850	2.075.940
Alte impozite si taxe de proprietate	21	07.02.50	556.210	0	556.210	221.600	108.900	125.150	100.560
A4. IMPOZITE SI TAXE PE BUNURI SI SERVICII	22	00.10	66.324.740	0	66.324.740	39.730.620	9.079.610	8.938.570	8.575.940
Sume defalcate din TVA	23	11.02	32.410.000	0	32.410.000	22.895.000	3.172.000	3.172.000	3.171.000



DENUMIREA INDICATORILOR	Cod rand	Cod indicator	Program aprobat	Influente	Program rectificat	Program trimestrial			
						Trim I	Trim II	Trim III	Trim IV
Sume defalcate din taxa pe valoarea adaugata pentru finantarea cheltuielilor descentralizate la nivelul comunelor, oraselor, municipiilor, sectoarelor si Municipiului Bucuresti	24	11.02.02	28.751.000	0	28.751.000	22.032.000	2.240.000	2.240.000	2.239.000
Sume defalcate din taxa pe valoarea adaugata pentru finantarea invatamantului particular sau confesional acreditat	25	11.02.09	3.659.000	0	3.659.000	863.000	932.000	932.000	932.000
<b>Taxe pe servicii specifice</b>	<b>26</b>	<b>15.02</b>	<b>563.410</b>	<b>0</b>	<b>563.410</b>	<b>138.230</b>	<b>167.920</b>	<b>187.150</b>	<b>70.110</b>
Impozit pe spectacole	27	15.02.01	563.410	0	563.410	138.230	167.920	187.150	70.110
<b>Taxe pe utilizarea bunurilor, autorizarea utilizarii bunurilor sau pe desfasurarea de activitati</b>	<b>28</b>	<b>16.02</b>	<b>33.351.330</b>	<b>0</b>	<b>33.351.330</b>	<b>16.697.390</b>	<b>5.739.690</b>	<b>5.579.420</b>	<b>5.334.830</b>
Taxa asupra mijloacelor de transport	29	16.02.02	29.030.340	0	29.030.340	15.542.930	4.515.230	4.810.570	4.161.610
Taxa asupra mijloacelor de transport - PF	30	16.02.02.01	18.032.800	0	18.032.800	10.430.170	2.519.180	2.126.070	2.957.380
Taxa asupra mijloacelor de transport - PJ	31	16.02.02.02	10.997.540	0	10.997.540	5.112.760	1.996.050	2.684.500	1.204.230
Taxe si tarife pentru eliberarea de licente si autorizatii de functionare	32	16.02.03	4.294.910	0	4.294.910	1.146.900	1.220.000	760.580	1.167.430
Alte taxe pe utilizarea bunurilor, autorizarea utilizarii bunurilor sau pe desfasurare de activitati	33	16.02.50	26.080	0	26.080	7.560	4.460	8.270	5.790
<b>A6. ALTE IMPOZITE SI TAXE FISCALE</b>	<b>34</b>	<b>00.11</b>	<b>6.415.320</b>	<b>0</b>	<b>6.415.320</b>	<b>3.628.130</b>	<b>895.470</b>	<b>1.287.690</b>	<b>604.030</b>
Alte impozite si taxe fiscale	35	18.02	6.415.320	0	6.415.320	3.628.130	895.470	1.287.690	604.030
Alte impozite si taxe	36	18.02.50	6.415.320	0	6.415.320	3.628.130	895.470	1.287.690	604.030
<b>C. VENITURI NEFISCALE</b>	<b>37</b>	<b>00.12</b>	<b>50.790.020</b>	<b>0</b>	<b>50.790.020</b>	<b>22.877.900</b>	<b>8.508.940</b>	<b>10.489.620</b>	<b>8.913.560</b>
<b>C1. VENITURI DIN PROPRIETATE</b>	<b>38</b>	<b>00.13</b>	<b>2.062.870</b>	<b>0</b>	<b>2.062.870</b>	<b>789.290</b>	<b>154.280</b>	<b>696.980</b>	<b>422.320</b>
Venituri din proprietate	39	30.02	2.062.650	0	2.062.650	789.290	154.280	696.980	422.100
Venituri din concesiuni si inchirieri	40	30.02.05	1.627.450	0	1.627.450	789.290	154.280	261.790	422.090
Alte venituri din concesiuni si inchirieri de catre institutiile publice	41	30.02.05.30	1.627.450	0	1.627.450	789.290	154.280	261.790	422.090
Venituri din dividende	42	30.02.08	435.200	0	435.200	0	0	435.190	10
Venituri din dividende de la alti platitori	43	30.02.08.02	435.200	0	435.200	0	0	435.190	10
Venituri din dobanzi	44	31.02	220	0	220	0	0	0	220
Alte venituri din dobanzi	45	31.02.03	220	0	220	0	0	0	220
<b>C2. VANZARI DE BUNURI SI SERVICII</b>	<b>46</b>	<b>00.14</b>	<b>48.727.150</b>	<b>0</b>	<b>48.727.150</b>	<b>22.088.610</b>	<b>8.354.660</b>	<b>9.792.640</b>	<b>8.491.240</b>
Venituri din prestari de servicii si alte activitati	47	33.02	2.310.550	0	2.310.550	582.960	642.660	479.470	605.460
Venituri din prestari de servicii	48	33.02.08	308.770	0	308.770	73.230	81.770	84.260	69.510
Contributia parintilor sau sustinatorilor legali pentru intretinerea copiilor in crese	49	33.02.10	1.816.890	0	1.816.890	459.010	533.500	381.620	442.760
Contributia de intretinere a persoanelor asistate	50	33.02.13	183.970	0	183.970	50.570	26.720	13.530	93.150
Venituri din recuperarea cheltuielilor de judecata, imputatii si despagubiri	51	33.02.28	920	0	920	150	670	60	40
Venituri din taxe administrative, eliberari de permise	52	34.02	30.610	0	30.610	6.470	7.710	8.260	8.170
Taxe extrajudiciare de timbru	53	34.02.02	30.610	0	30.610	6.470	7.710	8.260	8.170



DENUMIREA INDICATORILOR	Cod rand	Cod indicator	Program aprobat	Influente	Program rectificat	Program trimestrial			
						Trim I	Trim II	Trim III	Trim IV
<b>Amenzi, penalitati si confiscari</b>	<b>54</b>	<b>35.02</b>	<b>16.019.600</b>	<b>0</b>	<b>16.019.600</b>	<b>3.490.310</b>	<b>262.780</b>	<b>6.647.620</b>	<b>5.618.890</b>
<b>Venituri din amenzi si alte sanctiuni aplicate conform dispozitiilor legale</b>	<b>55</b>	<b>35.02.01</b>	<b>15.932.560</b>	<b>0</b>	<b>15.932.560</b>	<b>3.490.250</b>	<b>262.770</b>	<b>6.590.770</b>	<b>5.588.770</b>
Venituri din amenzi si alte sanctiuni aplicate de catre alte institutii de specialitate	56	35.02.01.02	15.932.560	0	15.932.560	3.490.250	262.770	6.590.770	5.588.770
<b>Incasari din valorificarea bunurilor confiscate, abandonate si alte sume constatate odata cu confiscarea potrivit legii</b>	<b>57</b>	<b>35.02.03</b>	<b>86.840</b>	<b>0</b>	<b>86.840</b>	<b>0</b>	<b>0</b>	<b>56.730</b>	<b>30.110</b>
Incasari din valorificarea bunurilor confiscate, abandonate si alte sume constatate odata cu confiscarea potrivit legii	58	35.02.03.01	86.840	0	86.840	0	0	56.730	30.110
Alte amenzi, penalitati si confiscari	59	35.02.50	200	0	200	60	10	120	10
<b>Diverse venituri</b>	<b>60</b>	<b>36.02</b>	<b>30.366.390</b>	<b>0</b>	<b>30.366.390</b>	<b>18.008.870</b>	<b>7.441.510</b>	<b>2.657.290</b>	<b>2.258.720</b>
<b>Venituri din aplicarea prescriptiei extinctive</b>	<b>61</b>	<b>36.02.01</b>	<b>290.510</b>	<b>0</b>	<b>290.510</b>	<b>7.170</b>	<b>12.690</b>	<b>8.160</b>	<b>262.490</b>
Venituri din aplicatia prescriptiei extinctive	62	36.02.01.01	290.510	0	290.510	7.170	12.690	8.160	262.490
Taxe speciale	63	36.02.06	29.344.240	0	29.344.240	17.947.900	7.408.090	2.407.740	1.580.510
Venituri din recuperarea cheltuielilor efectuate in cursul procesului de executare silita	64	36.02.14	411.610	0	411.610	40.630	19.610	170.160	181.210
Alte venituri	65	36.02.50	320.030	0	320.030	13.170	1.120	71.230	234.510
<b>Transferuri voluntare, altele decat subventiile</b>	<b>66</b>	<b>37.02</b>	<b>0</b>	<b>0</b>	<b>0</b>	<b>0</b>	<b>0</b>	<b>0</b>	<b>0</b>
Varsaminte din sectiunea de functionare pentru finantarea sectiunii de dezvoltare a bugetului local (cu semnul minus)	67	37.02.03	-80.000.000	0	-80.000.000	0	-80.000.000	0	0
Varsaminte din sectiunea de functionare	68	37.02.04	80.000.000	0	80.000.000	0	80.000.000	0	0
<b>II. VENITURI DIN CAPITAL</b>	<b>69</b>	<b>00.15</b>	<b>20.560</b>	<b>0</b>	<b>20.560</b>	<b>170</b>	<b>1.850</b>	<b>0</b>	<b>18.540</b>
<b>Venituri din valorificarea unor bunuri</b>	<b>70</b>	<b>39.02</b>	<b>20.560</b>	<b>0</b>	<b>20.560</b>	<b>170</b>	<b>1.850</b>	<b>0</b>	<b>18.540</b>
Venituri din valorificarea unor bunuri ale institutiilor publice	71	39.02.01	20.560	0	20.560	170	1.850	0	18.540
<b>III. OPERATIUNI FINANCIARE</b>	<b>72</b>	<b>00.16</b>	<b>45.304.200</b>	<b>0</b>	<b>45.304.200</b>	<b>45.304.200</b>	<b>0</b>	<b>0</b>	<b>0</b>
<b>Incasari din acordarea imprumuturilor acordate</b>	<b>73</b>	<b>40.02</b>	<b>45.304.200</b>	<b>0</b>	<b>45.304.200</b>	<b>45.304.200</b>	<b>0</b>	<b>0</b>	<b>0</b>
Sume din excedentul anului precedent pentru acoperirea golurilor temporare de casa ale sectiunii de dezvoltare	74	40.02.13	45.304.200	-45.304.200	0	0	0	0	0
Sume din excedentul bugetului local utilizate pentru finantarea cheltuielilor sectiunii de dezvoltare**)	75	40.02.14	0	45.304.200	45.304.200	45.304.200	0	0	0
<b>IV. SUBVENTII</b>	<b>76</b>	<b>00.17</b>	<b>31.594.400</b>	<b>0</b>	<b>31.594.400</b>	<b>29.494.400</b>	<b>700.000</b>	<b>700.000</b>	<b>700.000</b>
<b>SUBVENTII DE LA ALTE NIVELE ALE ADMINISTRATIEI PUBLICE</b>	<b>77</b>	<b>00.18</b>	<b>31.594.400</b>	<b>0</b>	<b>31.594.400</b>	<b>29.494.400</b>	<b>700.000</b>	<b>700.000</b>	<b>700.000</b>
<b>Subventii de la bugetul de stat</b>	<b>78</b>	<b>42.02</b>	<b>31.594.400</b>	<b>0</b>	<b>31.594.400</b>	<b>29.494.400</b>	<b>700.000</b>	<b>700.000</b>	<b>700.000</b>
<b>B. Curente</b>	<b>79</b>		<b>31.594.400</b>	<b>0</b>	<b>31.594.400</b>	<b>29.494.400</b>	<b>700.000</b>	<b>700.000</b>	<b>700.000</b>
Finantarea drepturilor acordate persoanelor cu handicap	80	42.02.21	62.650	0	62.650	62.650	0	0	0
Subventii din bugetul de stat pentru finantarea unitatilor de asistenta medico-sociale	81	42.02.35	2.769.300	0	2.769.300	669.300	700.000	700.000	700.000
Subventii de la bugetul de stat pentru finantarea sanatatii	82	42.02.41	10.650	0	10.650	10.650	0	0	0
Finantarea Programului National de Dezvoltare Locala	83	42.02.65	28.742.000	0	28.742.000	28.742.000	0	0	0



DENUMIREA INDICATORILOR	Cod rand	Cod indicator	Program aprobat	Influente	Program rectificat	Program trimestrial			
						Trim I	Trim II	Trim III	Trim IV
Subvenții de la bugetul de stat către bugetele locale necesare susținerii derulării proiectelor finanțate din fonduri externe nerambursabile (FEN) postaderare, aferente perioadei de programare 2014 - 2020	84	42.02.69	9.800	0	9.800	9.800	0	0	0
<b>Sume primite de la UE/alti donatori în contul plăților efectuate și prefinanțări aferente cadrului financiar 2014-2020</b>	<b>85</b>	<b>48.02</b>	<b>9.501.670</b>	<b>0</b>	<b>9.501.670</b>	<b>43.560</b>	<b>3.647.000</b>	<b>3.647.000</b>	<b>2.164.110</b>
<b>Fondul European de Dezvoltare Regională (FEDR)</b>	<b>86</b>	<b>48.02.01</b>	<b>9.501.670</b>	<b>0</b>	<b>9.501.670</b>	<b>43.560</b>	<b>3.647.000</b>	<b>3.647.000</b>	<b>2.164.110</b>
Sume primite în contul plăților efectuate în anul curent	87	48.02.01.01	9.458.110	0	9.458.110	0	3.647.000	3.647.000	2.164.110
Sume primite în contul plăților efectuate în anii anteriori	88	48.02.01.02	43.560	0	43.560	43.560	0	0	0
<b>TOTAL CHELTUIELI</b>	<b>89</b>		<b>790.785.000</b>	<b>0</b>	<b>790.785.000</b>	<b>152.959.000</b>	<b>373.303.810</b>	<b>181.999.480</b>	<b>82.522.710</b>
CHELTUIELI CURENTE	90	01	534.040.610	6.937.490	540.978.100	122.349.070	238.869.540	128.724.710	51.034.780
TITLUL I CHELTUIELI DE PERSONAL	91	10	131.771.390	100	131.771.490	38.533.390	43.957.240	39.386.220	9.894.640
TITLUL II BUNURI ȘI SERVICII	92	20	314.499.630	6.478.390	320.978.020	62.807.570	148.313.940	74.499.530	35.356.980
TITLUL III DOBANZI	93	30	16.598.000	0	16.598.000	4.558.120	12.039.880	0	0
Dobanzi aferente datoriei publice interne	94	30.01	11.215.000	0	11.215.000	3.101.590	8.113.410	0	0
Dobanzi aferente datoriei publice interne directe	95	30.01.01	11.215.000	0	11.215.000	3.101.590	8.113.410	0	0
Dobanzi aferente datoriei publice externe	96	30.02	5.383.000	0	5.383.000	1.456.530	3.926.470	0	0
Dobanzi aferente creditelor externe contractate de ordonatorii de credite	97	30.02.02	5.383.000	0	5.383.000	1.456.530	3.926.470	0	0
TITLUL V FONDURI DE REZERVA	98	50	240.000	0	240.000	0	240.000	0	0
Fond de rezerva bugetară la dispoziția Guvernului	99	50.01	0	0	0	0	0	0	0
Fond de rezerva bugetară la dispoziția autorităților locale	100	50.04	240.000	0	240.000	0	240.000	0	0
TITLUL VII ALTE TRANSFERURI	101	55	4.159.000	0	4.159.000	0	4.159.000	0	0
A. Transferuri interne	102	55.01	3.659.000	0	3.659.000	0	3.659.000	0	0
Finanțarea învățământului particular sau confesional acreditat	103	55.01.63	3.659.000	0	3.659.000	0	3.659.000	0	0
B. Transferuri curente în străinătate (către organizații internaționale)	104	55.02	500.000	0	500.000	0	500.000	0	0
Alte transferuri curente în străinătate	105	55.02.04	500.000	0	500.000	0	500.000	0	0
<b>Titlul VIII PROIECTE CU FINANȚARE DIN FONDURI EXTERNE NERAMBURSABILE (FEN) POSTADERARE</b>	<b>106</b>	<b>56</b>	<b>4.127.400</b>	<b>0</b>	<b>4.127.400</b>	<b>2.670</b>	<b>2.061.050</b>	<b>2.061.020</b>	<b>2.660</b>
Programe din Fondul European de Dezvoltare Regională (FEDR)	107	56.01	0	0	0	0	0	0	0
Finanțarea națională	108	56.01.01	0	0	0	0	0	0	0
Programe din Fondul Social European (FSE)	109	56.02	4.127.400	0	4.127.400	2.670	2.061.050	2.061.020	2.660
Finanțarea națională	110	56.02.01	823.350	0	823.350	0	411.680	411.670	0
Finanțarea Uniunii Europene	111	56.02.02	3.304.050	0	3.304.050	2.670	1.649.370	1.649.350	2.660
TITLUL IX ASISTENȚA SOCIALĂ	112	57	40.492.370	0	40.492.370	11.442.390	13.031.760	10.708.850	5.309.370
Asigurări sociale	113	57.01	0	0	0	0	0	0	0



DENUMIREA INDICATORILOR	Cod rand	Cod indicator	Program aprobat	Influente	Program rectificat	Program trimestrial			
						Trim I	Trim II	Trim III	Trim IV
Ajutoare sociale	114	57.02	40.492.370	0	40.492.370	11.442.390	13.031.760	10.708.850	5.309.370
Ajutoare sociale in numerar	115	57.02.01	34.613.000	0	34.613.000	9.861.500	11.491.500	9.531.500	3.728.500
Ajutoare sociale in natura	116	57.02.02	5.879.370	0	5.879.370	1.580.890	1.540.260	1.177.350	1.580.870
TITLUL X Proiecte cu finantare din fonduri externe nerambursabile aferente cadrului financiar 2014-2020	117	58	4.304.820	234.000	4.538.820	3.692.570	438.080	204.090	204.080
Programe din Fondul European de Dezvoltare Regionala (FEDR)	118	58.01	157.980	0	157.980	157.980	0	0	0
Finantarea nationala	119	58.01.01	82.150	0	82.150	82.150	0	0	0
Finantarea externa nerambursabila	120	58.01.02	75.830	0	75.830	75.830	0	0	0
Programe din Fondul Social European (FSE)	121	58.02	4.146.840	234.000	4.380.840	3.534.590	438.080	204.090	204.080
Finantarea nationala	122	58.02.01	679.430	4.680	684.110	679.430	4.680	0	0
Finantarea externa nerambursabila	123	58.02.02	3.467.410	229.320	3.696.730	2.855.160	433.400	204.090	204.080
TITLUL XI ALTE CHELTUIELI	124	59	17.848.000	225.000	18.073.000	1.312.360	14.628.590	1.865.000	267.050
Burse	125	59.01	13.000.000	0	13.000.000	790.640	12.209.360	0	0
Asociatii si fundatii	126	59.11	50.000	0	50.000	0	50.000	0	0
Sustinerea cultelor	127	59.12	3.000.000	0	3.000.000	100.000	1.500.000	1.400.000	0
Despagubiri civile	128	59.17	0	225.000	225.000	0	225.000	0	0
Sume aferente persoanelor cu handicap neincadrate	129	59.40	1.798.000	0	1.798.000	421.720	644.230	465.000	267.050
CHELTUIELI DE CAPITAL	130	70	242.394.390	-6.937.490	235.456.900	28.555.850	122.138.350	53.274.770	31.487.930
TITLUL XIII ACTIVE NEFINANCIARE	131	71	242.394.390	-6.937.490	235.456.900	28.555.850	122.138.350	53.274.770	31.487.930
Active fixe	132	71.01	242.394.390	-6.937.490	235.456.900	28.555.850	122.138.350	53.274.770	31.487.930
Constructii	133	71.01.01	205.110.330	-8.780.350	196.329.980	24.732.590	93.051.510	49.107.570	29.438.310
Masini, echipamente si mijloace de transport	134	71.01.02	1.236.000	424.000	1.660.000	19.800	1.640.200	0	0
Mobilier, aparatura biroica si alte active corporale	135	71.01.03	658.290	-30.000	628.290	66.840	561.450	0	0
Alte active fixe	136	71.01.30	35.389.770	1.448.860	36.838.630	3.736.620	26.885.190	4.167.200	2.049.620
TITLUL XVII RAMBURSARI DE CREDITE	137	81	14.350.000	0	14.350.000	2.054.080	12.295.920	0	0
Rambursari de credite externe	138	81.01	7.615.000	0	7.615.000	983.080	6.631.920	0	0
Rambursari de credite externe contractate de ordonatorii de credite	139	81.01.01	0	0	0	0	0	0	0
Rambursari de credite aferente datoriei publice externe locale	140	81.01.05	7.615.000	0	7.615.000	983.080	6.631.920	0	0
Rambursari de credite interne	141	81.02	6.735.000	0	6.735.000	1.071.000	5.664.000	0	0
Rambursari de credite aferente datoriei publice interne locale	142	81.02.05	6.735.000	0	6.735.000	1.071.000	5.664.000	0	0
Partea I-a SERVICII PUBLICE GENERALE	143	50.02	105.982.190	1.564.990	107.547.180	22.940.610	58.654.370	19.720.150	6.232.050
Autoritati publice si actiuni externe	144	51.02	84.716.130	1.409.990	86.126.120	17.379.490	44.659.430	18.640.150	5.447.050
CHELTUIELI CURENTE	145	01	64.192.860	1.209.990	65.402.850	16.582.020	28.569.420	16.722.250	3.529.160
TITLUL I CHELTUIELI DE PERSONAL	146	10	37.881.120	0	37.881.120	11.602.330	12.840.160	11.459.600	1.979.030



DENUMIREA INDICATORILOR	Cod rand	Cod indicator	Program aprobat	Influente	Program rectificat	Program trimestrial			
						Trim I	Trim II	Trim III	Trim IV
<b>TITLUL II BUNURI SI SERVICII</b>	147	20	21.045.000	984.990	22.029.990	4.812.250	12.705.880	3.064.290	1.447.570
<b>TITLUL VII ALTE TRANSFERURI</b>	148	55	500.000	0	500.000	0	500.000	0	0
B.Transferuri curente in strainatate (catre organizatii internationale)	149	55.02	500.000	0	500.000	0	500.000	0	0
Alte transferuri curente in strainatate	150	55.02.04	500.000	0	500.000	0	500.000	0	0
<b>Titlul VIII PROIECTE CU FINANTARE DIN FONDURI EXTERNE NERAMBURSABILE (FEN) POSTADERARE</b>	151	56	4.116.740	0	4.116.740	0	2.058.380	2.058.360	0
Programe din Fondul European de Dezvoltare Regionala (FEDR )	152	56.01	0	0	0	0	0	0	0
Finantarea nationala	153	56.01.01	0	0	0	0	0	0	0
Programe din Fondul Social European (FSE)	154	56.02	4.116.740	0	4.116.740	0	2.058.380	2.058.360	0
Finantarea nationala	155	56.02.01	823.350	0	823.350	0	411.680	411.670	0
Finantarea Uniunii Europene	156	56.02.02	3.293.390	0	3.293.390	0	1.646.700	1.646.690	0
<b>TITLUL IX ASISTENTA SOCIALA</b>	157	57	50.000	0	50.000	50.000	0	0	0
Ajutoare sociale	158	57.02	50.000	0	50.000	50.000	0	0	0
Ajutoare sociale in numerar	159	57.02.01	50.000	0	50.000	50.000	0	0	0
<b>TITLUL XI ALTE CHELTUIELI</b>	160	59	600.000	225.000	825.000	117.440	465.000	140.000	102.560
Burse	161	59.01	0	0	0	0	0	0	0
Asociatii si fundatii	162	59.11	50.000	0	50.000	0	50.000	0	0
Despagubiri civile	163	59.17	0	225.000	225.000	0	225.000	0	0
Sume aferente persoanelor cu handicap neincadrate	164	59.40	550.000	0	550.000	117.440	190.000	140.000	102.560
<b>CHELTUIELI DE CAPITAL</b>	165	70	20.523.270	200.000	20.723.270	797.470	16.090.010	1.917.900	1.917.890
<b>TITLUL XIII ACTIVE NEFINANCIARE</b>	166	71	20.523.270	200.000	20.723.270	797.470	16.090.010	1.917.900	1.917.890
Active fixe	167	71.01	20.523.270	200.000	20.723.270	797.470	16.090.010	1.917.900	1.917.890
Constructii	168	71.01.01	7.390.830	0	7.390.830	0	3.555.040	1.917.900	1.917.890
Masini, echipamente si mijloace de transport	169	71.01.02	50.000	0	50.000	0	50.000	0	0
Mobilier, aparatura birotica si alte active corporale	170	71.01.03	527.000	0	527.000	24.840	502.160	0	0
Alte active fixe	171	71.01.30	12.555.440	200.000	12.755.440	772.630	11.982.810	0	0
Din total capitol									
Autoritati executive si legislative	172	51.02.01	84.716.130	1.409.990	86.126.120	17.379.490	44.659.430	18.640.150	5.447.050
Autoritati executive	173	51.02.01.03	84.716.130	1.409.990	86.126.120	17.379.490	44.659.430	18.640.150	5.447.050
<b>Alte servicii publice generale</b>	174	54.02	4.664.000	155.000	4.819.000	1.003.000	1.951.000	1.080.000	785.000
<b>CHELTUIELI CURENTE</b>	175	01	4.468.000	0	4.468.000	1.003.000	1.600.000	1.080.000	785.000
<b>TITLUL I CHELTUIELI DE PERSONAL</b>	176	10	3.234.000	0	3.234.000	841.000	996.000	795.000	602.000
<b>TITLUL II BUNURI SI SERVICII</b>	177	20	946.000	0	946.000	152.000	349.000	270.000	175.000
<b>TITLUL V FONDURI DE REZERVA</b>	178	50	240.000	0	240.000	0	240.000	0	0



DENUMIREA INDICATORILOR	Cod rand	Cod indicator	Program aprobat	Influente	Program rectificat	Program trimestrial			
						Trim I	Trim II	Trim III	Trim IV
Fond de rezerva bugetara la dispozitia Guvernului	179	50.01	0	0	0	0	0	0	0
Fond de rezerva bugetara la dispozitia autoritatilor locale	180	50.04	240.000	0	240.000	0	240.000	0	0
<b>TITLUL XI ALTE CHELTUIELI</b>	181	59	48.000	0	48.000	10.000	15.000	15.000	8.000
Burse	182	59.01	0	0	0	0	0	0	0
Sume aferente persoanelor cu handicap neincadrate	183	59.40	48.000	0	48.000	10.000	15.000	15.000	8.000
<b>CHELTUIELI DE CAPITAL</b>	184	70	196.000	155.000	351.000	0	351.000	0	0
<b>TITLUL XIII ACTIVE NEFINANCIARE</b>	185	71	196.000	155.000	351.000	0	351.000	0	0
Active fixe	186	71.01	196.000	155.000	351.000	0	351.000	0	0
Constructii	187	71.01.01	0	0	0	0	0	0	0
Alte active fixe	188	71.01.30	196.000	155.000	351.000	0	351.000	0	0
Din total capitol									
Fond de rezerva bugetara la dispozitia autoritatilor locale	189	54.02.05	240.000	0	240.000	0	240.000	0	0
Servicii publice comunitare de evidenta a persoanelor	190	54.02.10	4.424.000	155.000	4.579.000	1.003.000	1.711.000	1.080.000	785.000
<b>Tranzactii privind datoria publica si imprumuturi</b>	191	55.02	16.602.060	0	16.602.060	4.558.120	12.043.940	0	0
<b>CHELTUIELI CURENTE</b>	192	01	16.602.060	0	16.602.060	4.558.120	12.043.940	0	0
<b>TITLUL II BUNURI SI SERVICII</b>	193	20	4.060	0	4.060	0	4.060	0	0
<b>TITLUL III DOBANZI</b>	194	30	16.598.000	0	16.598.000	4.558.120	12.039.880	0	0
Dobanzi aferente datoriei publice interne	195	30.01	11.215.000	0	11.215.000	3.101.590	8.113.410	0	0
Dobanzi aferente datoriei publice interne directe	196	30.01.01	11.215.000	0	11.215.000	3.101.590	8.113.410	0	0
Dobanzi aferente datoriei publice externe	197	30.02	5.383.000	0	5.383.000	1.456.530	3.926.470	0	0
Dobanzi aferente creditelor externe contractate de ordonatorii de credite	198	30.02.02	5.383.000	0	5.383.000	1.456.530	3.926.470	0	0
<b>CHELTUIELI DE CAPITAL</b>	199	70	0	0	0	0	0	0	0
Din total capitol									
Tranzactii privind datoria publica si imprumuturi	200	55.02.00	16.602.060	0	16.602.060	4.558.120	12.043.940	0	0
<b>Partea a II-a APARARE, ORDINE PUBLICA SI SIGURANTA NATIONALA</b>	201	59.02	22.564.640	183.000	22.747.640	6.404.500	9.324.220	6.367.850	651.070
<b>Aparare</b>	202	60.02	300.000	80.000	380.000	38.490	233.570	72.190	35.750
<b>CHELTUIELI CURENTE</b>	203	01	300.000	80.000	380.000	38.490	233.570	72.190	35.750
<b>TITLUL II BUNURI SI SERVICII</b>	204	20	300.000	80.000	380.000	38.490	233.570	72.190	35.750
<b>CHELTUIELI DE CAPITAL</b>	205	70	0	0	0	0	0	0	0
Din total capitol									
Aparare nationala	206	60.02.02	300.000	80.000	380.000	38.490	233.570	72.190	35.750
<b>Ordine publica si siguranta nationala</b>	207	61.02	22.264.640	103.000	22.367.640	6.366.010	9.090.650	6.295.660	615.320
<b>CHELTUIELI CURENTE</b>	208	01	22.155.350	100.000	22.255.350	6.366.010	8.978.360	6.295.660	615.320



DENUMIREA INDICATORILOR	Cod rand	Cod indicator	Program aprobat	Influente	Program rectificat	Program trimestrial			
						Trim I	Trim II	Trim III	Trim IV
TITLUL I CHELTUIELI DE PERSONAL	209	10	18.445.550	0	18.445.550	5.516.370	6.955.820	5.440.000	533.360
TITLUL II BUNURI SI SERVICII	210	20	3.409.800	100.000	3.509.800	788.870	1.853.310	785.660	81.960
TITLUL XI ALTE CHELTUIELI	211	59	300.000	0	300.000	60.770	169.230	70.000	0
Sume aferente persoanelor cu handicap neîncadrate	212	59.40	300.000	0	300.000	60.770	169.230	70.000	0
CHELTUIELI DE CAPITAL	213	70	109.290	3.000	112.290	0	112.290	0	0
TITLUL XIII ACTIVE NEFINANCIARE	214	71	109.290	3.000	112.290	0	112.290	0	0
Active fixe	215	71.01	109.290	3.000	112.290	0	112.290	0	0
Constructii	216	71.01.01	0	0	0	0	0	0	0
Mobilier, aparatura birotica si alte active corporale	217	71.01.03	9.290	0	9.290	0	9.290	0	0
Alte active fixe	218	71.01.30	100.000	3.000	103.000	0	103.000	0	0
Din total capitol									
Ordine publica	219	61.02.03	22.264.640	103.000	22.367.640	6.366.010	9.090.650	6.295.660	615.320
Politie locala	220	61.02.03.04	22.264.640	103.000	22.367.640	6.366.010	9.090.650	6.295.660	615.320
Protectie civila si protectie contra incendiilor (protectie civila nonmilitara)	221	61.02.05	0	0	0	0	0	0	0
<b>Partea a III-a CHELTUIELI SOCIAL-CULTURALE</b>	<b>222</b>	<b>64.02</b>	<b>426.418.940</b>	<b>237.920</b>	<b>426.656.860</b>	<b>85.340.590</b>	<b>189.858.220</b>	<b>102.328.650</b>	<b>49.129.400</b>
Invatamant	223	65.02	133.913.560	102.010	134.015.570	31.422.140	64.408.100	20.288.700	17.896.630
CHELTUIELI CURENTE	224	01	53.729.630	0	53.729.630	17.982.730	29.926.090	3.084.200	2.736.610
TITLUL II BUNURI SI SERVICII	225	20	25.140.760	0	25.140.760	12.183.190	10.623.300	1.772.690	561.580
TITLUL VII ALTE TRANSFERURI	226	55	3.659.000	0	3.659.000	0	3.659.000	0	0
A. Transferuri interne	227	55.01	3.659.000	0	3.659.000	0	3.659.000	0	0
Finantarea invatamântului particular sau confesional acreditat	228	55.01.63	3.659.000	0	3.659.000	0	3.659.000	0	0
Titlul VIII PROIECTE CU FINANTARE DIN FONDURI EXTERNE NERAMBURSABILE (FEN) POSTADERARE	229	56	10.660	0	10.660	2.670	2.670	2.660	2.660
Programe din Fondul Social European (FSE)	230	56.02	10.660	0	10.660	2.670	2.670	2.660	2.660
Finantarea Uniunii Europene	231	56.02.02	10.660	0	10.660	2.670	2.670	2.660	2.660
TITLUL IX ASISTENTA SOCIALA	232	57	8.605.370	0	8.605.370	1.692.390	3.431.760	1.308.850	2.172.370
Ajutoare sociale	233	57.02	8.605.370	0	8.605.370	1.692.390	3.431.760	1.308.850	2.172.370
Ajutoare sociale in numerar	234	57.02.01	2.726.000	0	2.726.000	111.500	1.891.500	131.500	591.500
Ajutoare sociale in natura	235	57.02.02	5.879.370	0	5.879.370	1.580.890	1.540.260	1.177.350	1.580.870
TITLUL X Proiecte cu finantare din fonduri externe nerambursabile aferente cadrului financiar 2014-2020	236	58	3.313.840	0	3.313.840	3.313.840	0	0	0
Programe din Fondul Social European (FSE)	237	58.02	3.313.840	0	3.313.840	3.313.840	0	0	0
Finantarea nationala	238	58.02.01	662.770	0	662.770	662.770	0	0	0
Finantarea externa nerambursabila	239	58.02.02	2.651.070	0	2.651.070	2.651.070	0	0	0





DENUMIREA INDICATORILOR	Cod rand	Cod indicator	Program aprobat	Influente	Program rectificat	Program trimestrial			
						Trim I	Trim II	Trim III	Trim IV
<b>TITLUL XI ALTE CHELTUIELI</b>	<b>240</b>	<b>59</b>	<b>13.000.000</b>	<b>0</b>	<b>13.000.000</b>	<b>790.640</b>	<b>12.209.360</b>	<b>0</b>	<b>0</b>
Burse	241	59.01	13.000.000	0	13.000.000	790.640	12.209.360	0	0
<b>CHELTUIELI DE CAPITAL</b>	<b>242</b>	<b>70</b>	<b>80.183.930</b>	<b>102.010</b>	<b>80.285.940</b>	<b>13.439.410</b>	<b>34.482.010</b>	<b>17.204.500</b>	<b>15.160.020</b>
<b>TITLUL XIII ACTIVE NEFINANCIARE</b>	<b>243</b>	<b>71</b>	<b>80.183.930</b>	<b>102.010</b>	<b>80.285.940</b>	<b>13.439.410</b>	<b>34.482.010</b>	<b>17.204.500</b>	<b>15.160.020</b>
Active fixe	244	71.01	80.183.930	102.010	80.285.940	13.439.410	34.482.010	17.204.500	15.160.020
Constructii	245	71.01.01	75.856.950	-124.950	75.732.000	12.389.850	32.386.570	16.373.500	14.582.080
Alte active fixe	246	71.01.30	4.326.980	226.960	4.553.940	1.049.560	2.095.440	831.000	577.940
Din total capitol									
Invatamant prescolar si primar	247	65.02.03	55.019.520	125.000	55.144.520	7.160.190	27.827.150	10.395.050	9.762.130
Invatamant prescolar	248	65.02.03.01	49.254.860	145.000	49.399.860	5.564.670	25.393.300	9.617.080	8.824.810
Invatamant primar	249	65.02.03.02	5.764.660	-20.000	5.744.660	1.595.520	2.433.850	777.970	937.320
Invatamant secundar	250	65.02.04	72.907.080	167.010	73.074.090	20.596.540	35.019.410	9.659.230	7.798.910
Invatamant secundar inferior	251	65.02.04.01	59.837.880	350.260	60.188.140	16.155.150	27.140.440	9.272.330	7.620.220
Invatamant secundar superior	252	65.02.04.02	13.069.200	-183.250	12.885.950	4.441.390	7.878.970	386.900	178.690
Invatamant profesional	253	65.02.04.03	0	0	0	0	0	0	0
Invatamant postliceal	254	65.02.05	0	0	0	0	0	0	0
Invatamant nedefinibil prin nivel	255	65.02.07	5.986.960	-190.000	5.796.960	3.665.410	1.561.540	234.420	335.590
Invatamant special	256	65.02.07.04	5.986.960	-190.000	5.796.960	3.665.410	1.561.540	234.420	335.590
Alte cheltuieli in domeniul invatamantului	257	65.02.50	0	0	0	0	0	0	0
<b>Sanatate</b>	<b>258</b>	<b>66.02</b>	<b>1.694.370</b>	<b>0</b>	<b>1.694.370</b>	<b>515.120</b>	<b>519.250</b>	<b>487.750</b>	<b>172.250</b>
<b>CHELTUIELI CURENTE</b>	<b>259</b>	<b>01</b>	<b>1.694.370</b>	<b>0</b>	<b>1.694.370</b>	<b>515.120</b>	<b>519.250</b>	<b>487.750</b>	<b>172.250</b>
<b>TITLUL I CHELTUIELI DE PERSONAL</b>	<b>260</b>	<b>10</b>	<b>1.604.370</b>	<b>0</b>	<b>1.604.370</b>	<b>492.120</b>	<b>489.250</b>	<b>462.750</b>	<b>160.250</b>
<b>TITLUL II BUNURI SI SERVICII</b>	<b>261</b>	<b>20</b>	<b>90.000</b>	<b>0</b>	<b>90.000</b>	<b>23.000</b>	<b>30.000</b>	<b>25.000</b>	<b>12.000</b>
<b>CHELTUIELI DE CAPITAL</b>	<b>262</b>	<b>70</b>	<b>0</b>	<b>0</b>	<b>0</b>	<b>0</b>	<b>0</b>	<b>0</b>	<b>0</b>
Din total capitol									
Servicii medicale in unitati sanitare cu paturi	263	66.02.06	1.648.000	0	1.648.000	504.000	506.000	476.000	162.000
Unitati medico-sociale	264	66.02.06.03	1.648.000	0	1.648.000	504.000	506.000	476.000	162.000
Alte cheltuieli in domeniul sanatatii	265	66.02.50	46.370	0	46.370	11.120	13.250	11.750	10.250
Alte institutii si actiuni sanitare	266	66.02.50.50	46.370	0	46.370	11.120	13.250	11.750	10.250
<b>Cultura, recreere si religie</b>	<b>267</b>	<b>67.02</b>	<b>171.328.010</b>	<b>135.910</b>	<b>171.463.920</b>	<b>19.930.520</b>	<b>83.016.090</b>	<b>49.251.110</b>	<b>19.266.200</b>
<b>CHELTUIELI CURENTE</b>	<b>268</b>	<b>01</b>	<b>129.078.000</b>	<b>0</b>	<b>129.078.000</b>	<b>16.316.300</b>	<b>58.536.680</b>	<b>37.818.710</b>	<b>16.406.310</b>
<b>TITLUL I CHELTUIELI DE PERSONAL</b>	<b>269</b>	<b>10</b>	<b>1.559.350</b>	<b>0</b>	<b>1.559.350</b>	<b>481.570</b>	<b>538.910</b>	<b>538.870</b>	<b>0</b>
<b>TITLUL II BUNURI SI SERVICII</b>	<b>270</b>	<b>20</b>	<b>124.518.650</b>	<b>0</b>	<b>124.518.650</b>	<b>15.734.730</b>	<b>56.497.770</b>	<b>35.879.840</b>	<b>16.406.310</b>



DENUMIREA INDICATORILOR	Cod rand	Cod indicator	Program aprobat	Influente	Program rectificat	Program trimestrial			
						Trim I	Trim II	Trim III	Trim IV
TITLUL XI ALTE CHELTUIELI	271	59	3.000.000	0	3.000.000	100.000	1.500.000	1.400.000	0
Burse	272	59.01	0	0	0	0	0	0	0
Sustinerea cultelor	273	59.12	3.000.000	0	3.000.000	100.000	1.500.000	1.400.000	0
CHELTUIELI DE CAPITAL	274	70	42.250.010	135.910	42.385.920	3.614.220	24.479.410	11.432.400	2.859.890
TITLUL XIII ACTIVE NEFINANCIARE	275	71	42.250.010	135.910	42.385.920	3.614.220	24.479.410	11.432.400	2.859.890
Active fixe	276	71.01	42.250.010	135.910	42.385.920	3.614.220	24.479.410	11.432.400	2.859.890
Constructii	277	71.01.01	33.298.020	105.910	33.403.930	2.964.670	17.772.910	10.315.600	2.350.750
Mobilier, aparatura biroutica si alte active corporale	278	71.01.03	92.000	0	92.000	42.000	50.000	0	0
Alte active fixe	279	71.01.30	8.859.990	30.000	8.889.990	607.550	6.656.500	1.116.800	509.140
Din total capitol									
Servicii culturale	280	67.02.03	5.170.000	0	5.170.000	712.730	3.159.380	1.267.230	30.660
Alte servicii culturale	281	67.02.03.30	5.170.000	0	5.170.000	712.730	3.159.380	1.267.230	30.660
Servicii recreative si sportive	282	67.02.05	163.158.010	135.910	163.293.920	19.117.790	78.356.710	46.583.880	19.235.540
Intretinere gradini publice, parcuri, zone verzi, baze sportive si de agrement	283	67.02.05.03	163.158.010	135.910	163.293.920	19.117.790	78.356.710	46.583.880	19.235.540
Alte servicii in domeniile culturii, recreerii si religiei	284	67.02.50	3.000.000	0	3.000.000	100.000	1.500.000	1.400.000	0
Asigurari si asistenta sociala	285	68.02	119.483.000	0	119.483.000	33.472.810	41.914.780	32.301.090	11.794.320
CHELTUIELI CURENTE	286	01	113.343.200	5.687.400	119.030.600	33.383.010	41.552.180	32.301.090	11.794.320
TITLUL I CHELTUIELI DE PERSONAL	287	10	65.800.000	0	65.800.000	18.732.000	21.114.000	19.719.000	6.235.000
TITLUL II BUNURI SI SERVICII	288	20	13.973.200	5.453.400	19.426.600	4.496.750	10.130.100	2.738.000	2.061.750
TITLUL IX ASISTENTA SOCIALA	289	57	31.837.000	0	31.837.000	9.700.000	9.600.000	9.400.000	3.137.000
Asigurari sociale	290	57.01	0	0	0	0	0	0	0
Ajutoare sociale	291	57.02	31.837.000	0	31.837.000	9.700.000	9.600.000	9.400.000	3.137.000
Ajutoare sociale in numerar	292	57.02.01	31.837.000	0	31.837.000	9.700.000	9.600.000	9.400.000	3.137.000
TITLUL X Proiecte cu finantare din fonduri externe nerambursabile aferente cadrului financiar 2014-2020	293	58	833.000	234.000	1.067.000	220.750	438.080	204.090	204.080
Programe din Fondul European de Dezvoltare Regionala (FEDR)	294	58.01	0	0	0	0	0	0	0
Finantarea nationala	295	58.01.01	0	0	0	0	0	0	0
Programe din Fondul Social European (FSE)	296	58.02	833.000	234.000	1.067.000	220.750	438.080	204.090	204.080
Finantarea nationala	297	58.02.01	16.660	4.680	21.340	16.660	4.680	0	0
Finantarea externa nerambursabila	298	58.02.02	816.340	229.320	1.045.660	204.090	433.400	204.090	204.080
TITLUL XI ALTE CHELTUIELI	299	59	900.000	0	900.000	233.510	270.000	240.000	156.490
Burse	300	59.01	0	0	0	0	0	0	0
Sume aferente persoanelor cu handicap neincadrate	301	59.40	900.000	0	900.000	233.510	270.000	240.000	156.490
CHELTUIELI DE CAPITAL	302	70	6.139.800	-5.687.400	452.400	89.800	362.600	0	0



DENUMIREA INDICATORILOR	Cod rand	Cod indicator	Program aprobat	Influente	Program rectificat	Program trimestrial			
						Trim I	Trim II	Trim III	Trim IV
<b>TITLUL XIII ACTIVE NEFINANCIARE</b>	<b>303</b>	<b>71</b>	<b>6.139.800</b>	<b>-5.687.400</b>	<b>452.400</b>	<b>89.800</b>	<b>362.600</b>	<b>0</b>	<b>0</b>
Active fixe	304	71.01	6.139.800	-5.687.400	452.400	89.800	362.600	0	0
Constructii	305	71.01.01	5.950.000	-5.761.400	188.600	0	188.600	0	0
Masini, echipamente si mijloace de transport	306	71.01.02	19.800	74.000	93.800	19.800	74.000	0	0
Alte active fixe	307	71.01.30	170.000	0	170.000	70.000	100.000	0	0
Din total capitol									
Asistenta acordata persoanelor in varsta	308	68.02.04	4.174.000	0	4.174.000	1.280.000	1.419.000	1.167.000	308.000
Asistenta sociala in caz de boli si invaliditati	309	68.02.05	40.224.000	0	40.224.000	12.567.000	12.519.000	11.965.000	3.173.000
Asistenta sociala in caz de boli	310	68.02.05.01	0	0	0	0	0	0	0
Asistenta sociala in caz de invaliditate	311	68.02.05.02	40.224.000	0	40.224.000	12.567.000	12.519.000	11.965.000	3.173.000
Asistenta sociala pentru familie si copii	312	68.02.06	29.921.200	113.600	30.034.800	8.562.500	9.807.430	8.443.840	3.221.030
Crese	313	68.02.11	16.075.000	-975.100	15.099.900	3.229.000	8.103.900	2.909.500	857.500
Unitati de asistenta medico-sociale	314	68.02.12	2.800.000	0	2.800.000	794.000	801.000	764.000	441.000
Prevenirea excluderii sociale	315	68.02.15	4.213.000	0	4.213.000	600.000	1.300.000	1.300.000	1.013.000
Ajutor social	316	68.02.15.01	4.213.000	0	4.213.000	600.000	1.300.000	1.300.000	1.013.000
Alte cheltuieli in domeniul asigurarilor si asistentei sociale	317	68.02.50	22.075.800	861.500	22.937.300	6.440.310	7.964.450	5.751.750	2.780.790
Alte cheltuieli in domeniul asistentei sociale	318	68.02.50.50	22.075.800	861.500	22.937.300	6.440.310	7.964.450	5.751.750	2.780.790
<b>Partea a IV-a SERVICII SI DEZVOLTARE PUBLICA, LOCUINTE, MEDIU SI APE</b>	<b>319</b>	<b>69.02</b>	<b>162.848.240</b>	<b>-2.489.910</b>	<b>160.358.330</b>	<b>24.471.460</b>	<b>70.432.320</b>	<b>42.842.430</b>	<b>22.612.120</b>
Locuinte, servicii si dezvoltare publica	320	70.02	59.848.240	-2.489.910	57.358.330	2.051.190	30.142.420	15.982.520	9.182.200
CHELTUIELI CURENTE	321	01	7.957.980	510.000	8.467.980	1.076.990	4.627.900	2.228.950	534.140
<b>TITLUL II BUNURI SI SERVICII</b>	<b>322</b>	<b>20</b>	<b>7.800.000</b>	<b>510.000</b>	<b>8.310.000</b>	<b>919.010</b>	<b>4.627.900</b>	<b>2.228.950</b>	<b>534.140</b>
<b>TITLUL X Proiecte cu finantare din fonduri externe nerambursabile aferente cadrului financiar 2014-2020</b>	<b>323</b>	<b>58</b>	<b>157.980</b>	<b>0</b>	<b>157.980</b>	<b>157.980</b>	<b>0</b>	<b>0</b>	<b>0</b>
Programe din Fondul European de Dezvoltare Regionala (FEDR)	324	58.01	157.980	0	157.980	157.980	0	0	0
Finantarea nationala	325	58.01.01	82.150	0	82.150	82.150	0	0	0
Finantarea externa nerambursabila	326	58.01.02	75.830	0	75.830	75.830	0	0	0
CHELTUIELI DE CAPITAL	327	70	51.890.260	-2.999.910	48.890.350	974.200	25.514.520	13.753.570	8.648.060
<b>TITLUL XIII ACTIVE NEFINANCIARE</b>	<b>328</b>	<b>71</b>	<b>51.890.260</b>	<b>-2.999.910</b>	<b>48.890.350</b>	<b>974.200</b>	<b>25.514.520</b>	<b>13.753.570</b>	<b>8.648.060</b>
Active fixe	329	71.01	51.890.260	-2.999.910	48.890.350	974.200	25.514.520	13.753.570	8.648.060
Constructii	330	71.01.01	46.249.280	-3.001.910	43.247.370	885.660	22.482.120	12.194.070	7.685.520
Alte active fixe	331	71.01.30	5.640.980	2.000	5.642.980	88.540	3.032.400	1.559.500	962.540
Din total capitol									
Locuinte	332	70.02.03	53.260.240	-2.649.910	50.610.330	1.408.650	26.593.830	13.891.150	8.716.700
Dezvoltarea sistemului de locuinte	333	70.02.03.01	0	0	0	0	0	0	0



DENUMIREA INDICATORILOR

DENUMIREA INDICATORILOR	Cod rand	Cod indicator	Program aprobat	Influente	Program rectificat	Program trimestrial			
						Trim I	Trim II	Trim III	Trim IV
Alte cheltuieli in domeniul locuintelor	334	70.02.03.30	53.260.240	-2.649.910	50.610.330	1.408.650	26.593.830	13.891.150	8.716.700
Alimentare cu apa si amenajari hidrotehnice	335	70.02.05	0	0	0	0	0	0	0
Alimentare cu apa	336	70.02.05.01	0	0	0	0	0	0	0
Alte servicii in domeniul locuintei, serviciilor si dezvoltarii comunale	337	70.02.50	6.588.000	160.000	6.748.000	642.540	3.548.590	2.091.370	465.500
<b>Protectia mediului</b>	<b>338</b>	<b>74.02</b>	<b>103.000.000</b>	<b>0</b>	<b>103.000.000</b>	<b>22.420.270</b>	<b>40.289.900</b>	<b>26.859.910</b>	<b>13.429.920</b>
CHELTUIELI CURENTE	339	01	103.000.000	0	103.000.000	22.420.270	40.289.900	26.859.910	13.429.920
TITLUL II BUNURI SI SERVICII	340	20	103.000.000	0	103.000.000	22.420.270	40.289.900	26.859.910	13.429.920
CHELTUIELI DE CAPITAL	341	70	0	0	0	0	0	0	0
Din total capitol									
Salubritate si gestiunea deseurilor	342	74.02.05	103.000.000	0	103.000.000	22.420.270	40.289.900	26.859.910	13.429.920
Salubritate	343	74.02.05.01	103.000.000	0	103.000.000	22.420.270	40.289.900	26.859.910	13.429.920
Canalizarea si tratarea apelor reziduale	344	74.02.06	0	0	0	0	0	0	0
<b>Partea a V-a ACTIUNI ECONOMICE</b>	<b>345</b>	<b>79.02</b>	<b>72.970.990</b>	<b>504.000</b>	<b>73.474.990</b>	<b>13.801.840</b>	<b>45.034.680</b>	<b>10.740.400</b>	<b>3.898.070</b>
<b>Transporturi</b>	<b>346</b>	<b>84.02</b>	<b>72.970.990</b>	<b>504.000</b>	<b>73.474.990</b>	<b>13.801.840</b>	<b>45.034.680</b>	<b>10.740.400</b>	<b>3.898.070</b>
CHELTUIELI CURENTE	347	01	17.519.160	-649.900	16.869.260	2.107.010	11.992.250	1.774.000	996.000
TITLUL I CHELTUIELI DE PERSONAL	348	10	3.247.000	100	3.247.100	868.000	1.023.100	971.000	385.000
TITLUL II BUNURI SI SERVICII	349	20	14.272.160	-650.000	13.622.160	1.239.010	10.969.150	803.000	611.000
CHELTUIELI DE CAPITAL	350	70	41.101.830	1.153.900	42.255.730	9.640.750	20.746.510	8.966.400	2.902.070
TITLUL XIII ACTIVE NEFINANCIARE	351	71	41.101.830	1.153.900	42.255.730	9.640.750	20.746.510	8.966.400	2.902.070
Active fixe	352	71.01	41.101.830	1.153.900	42.255.730	9.640.750	20.746.510	8.966.400	2.902.070
Construcții	353	71.01.01	36.365.250	2.000	36.367.250	8.492.410	16.666.270	8.306.500	2.902.070
Masini, echipamente si mijloace de transport	354	71.01.02	1.166.200	350.000	1.516.200	0	1.516.200	0	0
Mobilier, aparatura birotica si alte active corporale	355	71.01.03	30.000	-30.000	0	0	0	0	0
Alte active fixe	356	71.01.30	3.540.380	831.900	4.372.280	1.148.340	2.564.040	659.900	0
TITLUL XVII RAMBURSARI DE CREDITE	357	81	14.350.000	0	14.350.000	2.054.080	12.295.920	0	0
Rambursari de credite externe	358	81.01	7.615.000	0	7.615.000	983.080	6.631.920	0	0
Rambursari de credite externe contractate de ordonatorii de credite	359	81.01.01	0	0	0	0	0	0	0
Rambursari de credite aferente datoriei publice externe locale	360	81.01.05	7.615.000	0	7.615.000	983.080	6.631.920	0	0
Rambursari de credite interne	361	81.02	6.735.000	0	6.735.000	1.071.000	5.664.000	0	0
Rambursari de credite aferente datoriei publice interne locale	362	81.02.05	6.735.000	0	6.735.000	1.071.000	5.664.000	0	0
Din total capitol									
Transport rutier	363	84.02.03	61.966.990	4.000	61.970.990	12.391.840	38.370.580	8.306.500	2.902.070
Strazi	364	84.02.03.03	61.966.990	4.000	61.970.990	12.391.840	38.370.580	8.306.500	2.902.070



DENUMIREA INDICATORILOR	Cod rand	Cod indicator	Program aprobat	Influente	Program rectificat	Program trimestrial			
						Trim I	Trim II	Trim III	Trim IV
Alte cheltuieli in domeniul transporturilor	365	84.02.50	11.004.000	500.000	11.504.000	1.410.000	6.664.100	2.433.900	996.000
<b>Partea a VII-a REZERVE, EXCEDENT/DEFICIT</b>	<b>366</b>	<b>96.02</b>	<b>0</b>	<b>0</b>	<b>0</b>	<b>0</b>	<b>0</b>	<b>0</b>	<b>0</b>
REZERVE	367	97.02	0	0	0	0	0	0	0
EXCEDENT	368	98.02	0	0	0	75.368.950	-182.847.260	22.101.090	85.377.220
DEFICIT	369	99.02	0	0	0	0	0	0	0
SECTIUNEA FUNCTIONARE									
SECTIUNEA FUNCTIONARE	1		627.206.770	0	627.206.770	154.228.220	106.807.700	200.453.570	165.717.280
TOTAL VENITURI	2	00.01	627.206.770	0	627.206.770	154.228.220	106.807.700	200.453.570	165.717.280
VENITURI PROPRII	3	49.90	671.954.170	0	671.954.170	130.590.620	182.935.700	196.581.570	161.846.280
I. VENITURI CURENTE	4	00.02	624.364.170	0	624.364.170	153.485.620	106.107.700	199.753.570	165.017.280
A. VENITURI FISCALE	5	00.03	653.574.150	0	653.574.150	130.607.720	177.598.760	189.263.950	156.103.720
A1. IMPOZIT PE VENIT, PROFIT SI CASTIGURI DIN CAPITAL	6	00.04	463.972.920	0	463.972.920	28.744.600	150.000.000	150.000.000	135.228.320
A12. IMPOZIT PE VENIT, PROFIT, SI CASTIGURI DIN CAPITAL DE LA PERSOANE FIZICE	7	00.06	463.972.920	0	463.972.920	28.744.600	150.000.000	150.000.000	135.228.320
Impozit pe venit	8	03.02	920	0	920	920	0	0	0
Impozit pe onorariul avocatilor si notarilor publici	9	03.02.17	920	0	920	920	0	0	0
Cote si sume defalcate din impozitul pe venit	10	04.02	463.972.000	0	463.972.000	28.743.680	150.000.000	150.000.000	135.228.320
Cote defalcate din impozitul pe venit	11	04.02.01	28.743.680	0	28.743.680	28.743.680	0	0	0
Sume alocate din cotele defalcate din impozitul pe venit pentru echilibrarea bugetelor locale	12	04.02.04	435.228.320	0	435.228.320	0	150.000.000	150.000.000	135.228.320
A3. IMPOZITE SI TAXE PE PROPRIETATE	13	00.09	116.861.170	0	116.861.170	58.504.370	17.623.680	29.037.690	11.695.430
Impozite si taxe pe proprietate	14	07.02	116.861.170	0	116.861.170	58.504.370	17.623.680	29.037.690	11.695.430
Impozit pe cladiri	15	07.02.01	97.099.810	0	97.099.810	49.709.440	14.045.750	24.802.090	8.542.530
Impozit pe cladiri - PF	16	07.02.01.01	26.096.490	0	26.096.490	18.056.160	3.040.240	2.854.980	2.145.130
Impozit pe cladiri - PJ	17	07.02.01.02	71.003.320	0	71.003.320	31.653.280	11.005.510	21.947.130	6.397.400
Impozit pe terenuri	18	07.02.02	11.249.910	0	11.249.910	6.399.290	1.553.620	2.320.600	976.400
Impozit pe terenuri - PF	19	07.02.02.01	5.108.310	0	5.108.310	3.460.200	699.400	529.580	419.130
Impozit pe terenuri - PJ	20	07.02.02.02	6.141.600	0	6.141.600	2.939.090	854.220	1.791.020	557.270
Taxe judiciare de timbru, taxe de timbru pentru activitatea notariala si alte taxe de timbru -- La bugetul de stat = restante anii anteriori =	21	07.02.03	7.955.240	0	7.955.240	2.174.040	1.915.410	1.789.850	2.075.940
Alte impozite si taxe de proprietate	22	07.02.50	556.210	0	556.210	221.600	108.900	125.150	100.560
A4. IMPOZITE SI TAXE PE BUNURI SI SERVICII	23	00.10	66.324.740	0	66.324.740	39.730.620	9.079.610	8.938.570	8.575.940
Sume defalcate din TVA	24	11.02	32.410.000	0	32.410.000	22.895.000	3.172.000	3.172.000	3.171.000



DENUMIREA INDICATORILOR	Cod rand	Cod indicator	Program aprobat	Influente	Program rectificat	Program trimestrial			
						Trim I	Trim II	Trim III	Trim IV
Sume defalcate din taxa pe valoarea adaugata pentru finantarea cheltuielilor descentralizate la nivelul comunelor, oraselor, municipiilor, sectoarelor si Municipiului Bucuresti	25	11.02.02	28.751.000	0	28.751.000	22.032.000	2.240.000	2.240.000	2.239.000
Sume defalcate din taxa pe valoarea adaugata pentru finantarea invatamantului particular sau confesional acreditat	26	11.02.09	3.659.000	0	3.659.000	863.000	932.000	932.000	932.000
<b>Taxe pe servicii specifice</b>	<b>27</b>	<b>15.02</b>	<b>563.410</b>	<b>0</b>	<b>563.410</b>	<b>138.230</b>	<b>167.920</b>	<b>187.150</b>	<b>70.110</b>
Impozit pe spectacole	28	15.02.01	563.410	0	563.410	138.230	167.920	187.150	70.110
<b>Taxe pe utilizarea bunurilor, autorizarea utilizarii bunurilor sau pe desfasurarea de activitati</b>	<b>29</b>	<b>16.02</b>	<b>33.351.330</b>	<b>0</b>	<b>33.351.330</b>	<b>16.697.390</b>	<b>5.739.690</b>	<b>5.579.420</b>	<b>5.334.830</b>
<b>Taxa asupra mijloacelor de transport</b>	<b>30</b>	<b>16.02.02</b>	<b>29.030.340</b>	<b>0</b>	<b>29.030.340</b>	<b>15.542.930</b>	<b>4.515.230</b>	<b>4.810.570</b>	<b>4.161.610</b>
Taxa asupra mijloacelor de transport - PF	31	16.02.02.01	18.032.800	0	18.032.800	10.430.170	2.519.180	2.126.070	2.957.380
Taxa asupra mijloacelor de transport - PJ	32	16.02.02.02	10.997.540	0	10.997.540	5.112.760	1.996.050	2.684.500	1.204.230
Taxe si tarife pentru eliberarea de licente si autorizatii de functionare	33	16.02.03	4.294.910	0	4.294.910	1.146.900	1.220.000	760.580	1.167.430
Alte taxe pe utilizarea bunurilor, autorizarea utilizarii bunurilor sau pe desfasurare de activitati	34	16.02.50	26.080	0	26.080	7.560	4.460	8.270	5.790
<b>A6. ALTE IMPOZITE SI TAXE FISCALE</b>	<b>35</b>	<b>00.11</b>	<b>6.415.320</b>	<b>0</b>	<b>6.415.320</b>	<b>3.628.130</b>	<b>895.470</b>	<b>1.287.690</b>	<b>604.030</b>
<b>Alte impozite si taxe fiscale</b>	<b>36</b>	<b>18.02</b>	<b>6.415.320</b>	<b>0</b>	<b>6.415.320</b>	<b>3.628.130</b>	<b>895.470</b>	<b>1.287.690</b>	<b>604.030</b>
Alte impozite si taxe	37	18.02.50	6.415.320	0	6.415.320	3.628.130	895.470	1.287.690	604.030
<b>C. VENITURI NEFISCALE</b>	<b>38</b>	<b>00.12</b>	<b>-29.209.980</b>	<b>0</b>	<b>-29.209.980</b>	<b>22.877.900</b>	<b>-71.491.060</b>	<b>10.489.620</b>	<b>8.913.560</b>
<b>C1. VENITURI DIN PROPRIETATE</b>	<b>39</b>	<b>00.13</b>	<b>2.062.870</b>	<b>0</b>	<b>2.062.870</b>	<b>789.290</b>	<b>154.280</b>	<b>696.980</b>	<b>422.320</b>
<b>Venituri din proprietate</b>	<b>40</b>	<b>30.02</b>	<b>2.062.650</b>	<b>0</b>	<b>2.062.650</b>	<b>789.290</b>	<b>154.280</b>	<b>696.980</b>	<b>422.100</b>
<b>Venituri din concesiuni si inchirieri</b>	<b>41</b>	<b>30.02.05</b>	<b>1.627.450</b>	<b>0</b>	<b>1.627.450</b>	<b>789.290</b>	<b>154.280</b>	<b>261.790</b>	<b>422.090</b>
Alte venituri din concesiuni si inchirieri de catre institutiile publice	42	30.02.05.30	1.627.450	0	1.627.450	789.290	154.280	261.790	422.090
<b>Venituri din dividende</b>	<b>43</b>	<b>30.02.08</b>	<b>435.200</b>	<b>0</b>	<b>435.200</b>	<b>0</b>	<b>0</b>	<b>435.190</b>	<b>10</b>
Venituri din dividende de la alti platitori	44	30.02.08.02	435.200	0	435.200	0	0	435.190	10
<b>Venituri din dobanzi</b>	<b>45</b>	<b>31.02</b>	<b>220</b>	<b>0</b>	<b>220</b>	<b>0</b>	<b>0</b>	<b>0</b>	<b>220</b>
Alte venituri din dobanzi	46	31.02.03	220	0	220	0	0	0	220
<b>C2. VANZARI DE BUNURI SI SERVICII</b>	<b>47</b>	<b>00.14</b>	<b>-31.272.850</b>	<b>0</b>	<b>-31.272.850</b>	<b>22.088.610</b>	<b>-71.645.340</b>	<b>9.792.640</b>	<b>8.491.240</b>
<b>Venituri din prestari de servicii si alte activitati</b>	<b>48</b>	<b>33.02</b>	<b>2.310.550</b>	<b>0</b>	<b>2.310.550</b>	<b>582.960</b>	<b>642.660</b>	<b>479.470</b>	<b>605.460</b>
Venituri din prestari de servicii	49	33.02.08	308.770	0	308.770	73.230	81.770	84.260	69.510
Contributia parintilor sau sustinatorilor legali pentru intretinerea copiilor in crese	50	33.02.10	1.816.890	0	1.816.890	459.010	533.500	381.620	442.760
Contributia de intretinere a persoanelor asistate	51	33.02.13	183.970	0	183.970	50.570	26.720	13.530	93.150
Venituri din recuperarea cheltuielilor de judecata, imputatii si despagubiri	52	33.02.28	920	0	920	150	670	60	40
<b>Venituri din taxe administrative, eliberari de permise</b>	<b>53</b>	<b>34.02</b>	<b>30.610</b>	<b>0</b>	<b>30.610</b>	<b>6.470</b>	<b>7.710</b>	<b>8.260</b>	<b>8.170</b>
Taxe extrajudiciare de timbru	54	34.02.02	30.610	0	30.610	6.470	7.710	8.260	8.170



DENUMIREA INDICATORILOR	Cod rand	Cod indicator	Program aprobat	Influente	Program rectificat	Program trimestrial			
						Trim I	Trim II	Trim III	Trim IV
Amenzi, penalitati si confiscari	55	35.02	16.019.600	0	16.019.600	3.490.310	262.780	6.647.620	5.618.890
Venituri din amenzi si alte sanctiuni aplicate conform dispozitiilor legale	56	35.02.01	15.932.560	0	15.932.560	3.490.250	262.770	6.590.770	5.588.770
Venituri din amenzi si alte sanctiuni aplicate de catre alte institutii de specialitate	57	35.02.01.02	15.932.560	0	15.932.560	3.490.250	262.770	6.590.770	5.588.770
Incasari din valorificarea bunurilor confiscate, abandonate si alte sume constatate odata cu confiscarea potrivit legii	58	35.02.03	86.840	0	86.840	0	0	56.730	30.110
Incasari din valorificarea bunurilor confiscate, abandonate si alte sume constatate odata cu confiscarea potrivit legii	59	35.02.03.01	86.840	0	86.840	0	0	56.730	30.110
Alte amenzi, penalitati si confiscari	60	35.02.50	200	0	200	60	10	120	10
Diverse venituri	61	36.02	30.366.390	0	30.366.390	18.008.870	7.441.510	2.657.290	2.258.720
Venituri din aplicarea prescriptiei extinctive	62	36.02.01	290.510	0	290.510	7.170	12.690	8.160	262.490
Venituri din aplicatia prescriptiei extinctive	63	36.02.01.01	290.510	0	290.510	7.170	12.690	8.160	262.490
Taxe speciale	64	36.02.06	29.344.240	0	29.344.240	17.947.900	7.408.090	2.407.740	1.580.510
Venituri din recuperarea cheltuielilor efectuate in cursul procesului de executare silita	65	36.02.14	411.610	0	411.610	40.630	19.610	170.160	181.210
Alte venituri	66	36.02.50	320.030	0	320.030	13.170	1.120	71.230	234.510
Transferuri voluntare, altele decat subventiile	67	37.02	-80.000.000	0	-80.000.000	0	-80.000.000	0	0
Varsaminte din sectiunea de functionare pentru finantarea sectiunii de dezvoltare a bugetului local (cu semnul minus)	68	37.02.03	-80.000.000	0	-80.000.000	0	-80.000.000	0	0
<b>IV. SUBVENTII</b>	69	00.17	2.842.600	0	2.842.600	742.600	700.000	700.000	700.000
<b>SUBVENTII DE LA ALTE NIVELE ALE ADMINISTRATIEI PUBLICE</b>	70	00.18	2.842.600	0	2.842.600	742.600	700.000	700.000	700.000
Subventii de la bugetul de stat	71	42.02	2.842.600	0	2.842.600	742.600	700.000	700.000	700.000
<b>B. Curente</b>	72		2.842.600	0	2.842.600	742.600	700.000	700.000	700.000
Finantarea drepturilor acordate persoanelor cu handicap	73	42.02.21	62.650	0	62.650	62.650	0	0	0
Subventii din bugetul de stat pentru finantarea unitatilor de asistenta medico-sociale	74	42.02.35	2.769.300	0	2.769.300	669.300	700.000	700.000	700.000
Subventii de la bugetul de stat pentru finantarea sanatatii	75	42.02.41	10.650	0	10.650	10.650	0	0	0
<b>TOTAL CHELTUIELI</b>	76		539.958.390	6.703.490	546.661.880	120.707.910	248.666.330	126.459.600	50.828.040
<b>CHELTUIELI CURENTE</b>	77	01	525.608.390	6.703.490	532.311.880	118.653.830	236.370.410	126.459.600	50.828.040
<b>TITLUL I CHELTUIELI DE PERSONAL</b>	78	10	131.771.390	100	131.771.490	38.533.390	43.957.240	39.386.220	9.894.640
<b>TITLUL II BUNURI SI SERVICII</b>	79	20	314.499.630	6.478.390	320.978.020	62.807.570	148.313.940	74.499.530	35.356.980
<b>TITLUL III DOBANZI</b>	80	30	16.598.000	0	16.598.000	4.558.120	12.039.880	0	0
Dobanzi aferente datoriei publice interne	81	30.01	11.215.000	0	11.215.000	3.101.590	8.113.410	0	0
Dobanzi aferente datoriei publice interne directe	82	30.01.01	11.215.000	0	11.215.000	3.101.590	8.113.410	0	0
Dobanzi aferente datoriei publice externe	83	30.02	5.383.000	0	5.383.000	1.456.530	3.926.470	0	0
Dobanzi aferente creditelor externe contractate de ordonatorii de credite	84	30.02.02	5.383.000	0	5.383.000	1.456.530	3.926.470	0	0
<b>TITLUL V FONDURI DE REZERVA</b>	85	50	240.000	0	240.000	0	240.000	0	0



DENUMIREA INDICATORILOR	Cod rand	Cod indicator	Program aprobat	Influente	Program rectificat	Program trimestrial			
						Trim I	Trim II	Trim III	Trim IV
Fond de rezerva bugetara la dispozitia Guvernului	86	50.01	0	0	0	0	0	0	0
Fond de rezerva bugetara la dispozitia autoritatilor locale	87	50.04	240.000	0	240.000	0	240.000	0	0
<b>TITLUL VII ALTE TRANSFERURI</b>	<b>88</b>	<b>55</b>	<b>4.159.000</b>	<b>0</b>	<b>4.159.000</b>	<b>0</b>	<b>4.159.000</b>	<b>0</b>	<b>0</b>
A. Transferuri interne	89	55.01	3.659.000	0	3.659.000	0	3.659.000	0	0
Finantarea invatamantului particular sau confesional acreditat	90	55.01.63	3.659.000	0	3.659.000	0	3.659.000	0	0
B. Transferuri curente in strainatate (catre organizatii internationale)	91	55.02	500.000	0	500.000	0	500.000	0	0
Alte transferuri curente in strainatate	92	55.02.04	500.000	0	500.000	0	500.000	0	0
<b>TITLUL IX ASISTENTA SOCIALA</b>	<b>93</b>	<b>57</b>	<b>40.492.370</b>	<b>0</b>	<b>40.492.370</b>	<b>11.442.390</b>	<b>13.031.760</b>	<b>10.708.850</b>	<b>5.309.370</b>
Asigurari sociale	94	57.01	0	0	0	0	0	0	0
Ajutoare sociale	95	57.02	40.492.370	0	40.492.370	11.442.390	13.031.760	10.708.850	5.309.370
Ajutoare sociale in numerar	96	57.02.01	34.613.000	0	34.613.000	9.861.500	11.491.500	9.531.500	3.728.500
Ajutoare sociale in natura	97	57.02.02	5.879.370	0	5.879.370	1.580.890	1.540.260	1.177.350	1.580.870
<b>TITLUL XI ALTE CHELTUIELI</b>	<b>98</b>	<b>59</b>	<b>17.848.000</b>	<b>225.000</b>	<b>18.073.000</b>	<b>1.312.360</b>	<b>14.628.590</b>	<b>1.865.000</b>	<b>267.050</b>
Burse	99	59.01	13.000.000	0	13.000.000	790.640	12.209.360	0	0
Asociatii si fundatii	100	59.11	50.000	0	50.000	0	50.000	0	0
Sustinerea cultelor	101	59.12	3.000.000	0	3.000.000	100.000	1.500.000	1.400.000	0
Despagubiri civile	102	59.17	0	225.000	225.000	0	225.000	0	0
Sume aferente persoanelor cu handicap neincadrate	103	59.40	1.798.000	0	1.798.000	421.720	644.230	465.000	267.050
<b>TITLUL XVII RAMBURSARI DE CREDITE</b>	<b>104</b>	<b>81</b>	<b>14.350.000</b>	<b>0</b>	<b>14.350.000</b>	<b>2.054.080</b>	<b>12.295.920</b>	<b>0</b>	<b>0</b>
Rambursari de credite externe	105	81.01	7.615.000	0	7.615.000	983.080	6.631.920	0	0
Rambursari de credite externe contractate de ordonatorii de credite	106	81.01.01	0	0	0	0	0	0	0
Rambursari de credite aferente datoriei publice externe locale	107	81.01.05	7.615.000	0	7.615.000	983.080	6.631.920	0	0
Rambursari de credite interne	108	81.02	6.735.000	0	6.735.000	1.071.000	5.664.000	0	0
Rambursari de credite aferente datoriei publice interne locale	109	81.02.05	6.735.000	0	6.735.000	1.071.000	5.664.000	0	0
<b>Partea I-a SERVICII PUBLICE GENERALE</b>	<b>110</b>	<b>50.02</b>	<b>81.146.180</b>	<b>1.209.990</b>	<b>82.356.170</b>	<b>22.143.140</b>	<b>40.154.980</b>	<b>15.743.890</b>	<b>4.314.160</b>
Autoritati publice si actiuni externe	111	51.02	60.076.120	1.209.990	61.286.110	16.582.020	26.511.040	14.663.890	3.529.160
<b>CHELTUIELI CURENTE</b>	<b>112</b>	<b>01</b>	<b>60.076.120</b>	<b>1.209.990</b>	<b>61.286.110</b>	<b>16.582.020</b>	<b>26.511.040</b>	<b>14.663.890</b>	<b>3.529.160</b>
<b>TITLUL I CHELTUIELI DE PERSONAL</b>	<b>113</b>	<b>10</b>	<b>37.881.120</b>	<b>0</b>	<b>37.881.120</b>	<b>11.602.330</b>	<b>12.840.160</b>	<b>11.459.600</b>	<b>1.979.030</b>
<b>TITLUL II BUNURI SI SERVICII</b>	<b>114</b>	<b>20</b>	<b>21.045.000</b>	<b>984.990</b>	<b>22.029.990</b>	<b>4.812.250</b>	<b>12.705.880</b>	<b>3.064.290</b>	<b>1.447.570</b>
<b>TITLUL VII ALTE TRANSFERURI</b>	<b>115</b>	<b>55</b>	<b>500.000</b>	<b>0</b>	<b>500.000</b>	<b>0</b>	<b>500.000</b>	<b>0</b>	<b>0</b>
B. Transferuri curente in strainatate (catre organizatii internationale)	116	55.02	500.000	0	500.000	0	500.000	0	0
Alte transferuri curente in strainatate	117	55.02.04	500.000	0	500.000	0	500.000	0	0
<b>TITLUL IX ASISTENTA SOCIALA</b>	<b>118</b>	<b>57</b>	<b>50.000</b>	<b>0</b>	<b>50.000</b>	<b>50.000</b>	<b>0</b>	<b>0</b>	<b>0</b>





DENUMIREA INDICATORILOR

DENUMIREA INDICATORILOR	Cod rand	Cod indicator	Program aprobat	Influente	Program rectificat	Program trimestrial			
						Trim I	Trim II	Trim III	Trim IV
Ajutoare sociale	119	57.02	50.000	0	50.000	50.000	0	0	0
Ajutoare sociale in numerar	120	57.02.01	50.000	0	50.000	50.000	0	0	0
<b>TITLUL XI ALTE CHELTUIELI</b>	<b>121</b>	<b>59</b>	<b>600.000</b>	<b>225.000</b>	<b>825.000</b>	<b>117.440</b>	<b>465.000</b>	<b>140.000</b>	<b>102.560</b>
Burse	122	59.01	0	0	0	0	0	0	0
Asociatii si fundatii	123	59.11	50.000	0	50.000	0	50.000	0	0
Despagubiri civile	124	59.17	0	225.000	225.000	0	225.000	0	0
Sume aferente persoanelor cu handicap neincadrate	125	59.40	550.000	0	550.000	117.440	190.000	140.000	102.560
Din total capitol									
Autoritati executive si legislative	126	51.02.01	60.076.120	1.209.990	61.286.110	16.582.020	26.511.040	14.663.890	3.529.160
Autoritati executive	127	51.02.01.03	60.076.120	1.209.990	61.286.110	16.582.020	26.511.040	14.663.890	3.529.160
<b>Alte servicii publice generale</b>	<b>128</b>	<b>54.02</b>	<b>4.468.000</b>	<b>0</b>	<b>4.468.000</b>	<b>1.003.000</b>	<b>1.600.000</b>	<b>1.080.000</b>	<b>785.000</b>
<b>CHELTUIELI CURENTE</b>	<b>129</b>	<b>01</b>	<b>4.468.000</b>	<b>0</b>	<b>4.468.000</b>	<b>1.003.000</b>	<b>1.600.000</b>	<b>1.080.000</b>	<b>785.000</b>
<b>TITLUL I CHELTUIELI DE PERSONAL</b>	<b>130</b>	<b>10</b>	<b>3.234.000</b>	<b>0</b>	<b>3.234.000</b>	<b>841.000</b>	<b>996.000</b>	<b>795.000</b>	<b>602.000</b>
<b>TITLUL II BUNURI SI SERVICII</b>	<b>131</b>	<b>20</b>	<b>946.000</b>	<b>0</b>	<b>946.000</b>	<b>152.000</b>	<b>349.000</b>	<b>270.000</b>	<b>175.000</b>
<b>TITLUL V FONDURI DE REZERVA</b>	<b>132</b>	<b>50</b>	<b>240.000</b>	<b>0</b>	<b>240.000</b>	<b>0</b>	<b>240.000</b>	<b>0</b>	<b>0</b>
Fond de rezerva bugetara la dispozitia Guvernului	133	50.01	0	0	0	0	0	0	0
Fond de rezerva bugetara la dispozitia autoritatilor locale	134	50.04	240.000	0	240.000	0	240.000	0	0
<b>TITLUL XI ALTE CHELTUIELI</b>	<b>135</b>	<b>59</b>	<b>48.000</b>	<b>0</b>	<b>48.000</b>	<b>10.000</b>	<b>15.000</b>	<b>15.000</b>	<b>8.000</b>
Burse	136	59.01	0	0	0	0	0	0	0
Sume aferente persoanelor cu handicap neincadrate	137	59.40	48.000	0	48.000	10.000	15.000	15.000	8.000
Din total capitol									
Fond de rezerva bugetara la dispozitia autoritatilor locale	138	54.02.05	240.000	0	240.000	0	240.000	0	0
Servicii publice comunitare de evidenta a persoanelor	139	54.02.10	4.228.000	0	4.228.000	1.003.000	1.360.000	1.080.000	785.000
<b>Tranzactii privind datoria publica si imprumuturi</b>	<b>140</b>	<b>55.02</b>	<b>16.602.060</b>	<b>0</b>	<b>16.602.060</b>	<b>4.558.120</b>	<b>12.043.940</b>	<b>0</b>	<b>0</b>
<b>CHELTUIELI CURENTE</b>	<b>141</b>	<b>01</b>	<b>16.602.060</b>	<b>0</b>	<b>16.602.060</b>	<b>4.558.120</b>	<b>12.043.940</b>	<b>0</b>	<b>0</b>
<b>TITLUL II BUNURI SI SERVICII</b>	<b>142</b>	<b>20</b>	<b>4.060</b>	<b>0</b>	<b>4.060</b>	<b>0</b>	<b>4.060</b>	<b>0</b>	<b>0</b>
<b>TITLUL III DOBANZI</b>	<b>143</b>	<b>30</b>	<b>16.598.000</b>	<b>0</b>	<b>16.598.000</b>	<b>4.558.120</b>	<b>12.039.880</b>	<b>0</b>	<b>0</b>
Dobanzi aferente datoriei publice interne	144	30.01	11.215.000	0	11.215.000	3.101.590	8.113.410	0	0
Dobanzi aferente datoriei publice interne directe	145	30.01.01	11.215.000	0	11.215.000	3.101.590	8.113.410	0	0
Dobanzi aferente datoriei publice externe	146	30.02	5.383.000	0	5.383.000	1.456.530	3.926.470	0	0
Dobanzi aferente creditelor externe contractate de ordonatorii de credite	147	30.02.02	5.383.000	0	5.383.000	1.456.530	3.926.470	0	0
Din total capitol									
Tranzactii privind datoria publica si imprumuturi	148	55.02.00	16.602.060	0	16.602.060	4.558.120	12.043.940	0	0



DENUMIREA INDICATORILOR	Cod rand	Cod indicator	Program aprobat	Influente	Program rectificat	Program trimestrial			
						Trim I	Trim II	Trim III	Trim IV
<b>Partea a II-a APARARE, ORDINE PUBLICA SI SIGURANTA NATIONALA</b>	<b>149</b>	<b>59.02</b>	<b>22.455.350</b>	<b>180.000</b>	<b>22.635.350</b>	<b>6.404.500</b>	<b>9.211.930</b>	<b>6.367.850</b>	<b>651.070</b>
<b>Aparare</b>	<b>150</b>	<b>60.02</b>	<b>300.000</b>	<b>80.000</b>	<b>380.000</b>	<b>38.490</b>	<b>233.570</b>	<b>72.190</b>	<b>35.750</b>
CHELTUIELI CURENTE	151	01	300.000	80.000	380.000	38.490	233.570	72.190	35.750
TITLUL II BUNURI SI SERVICII	152	20	300.000	80.000	380.000	38.490	233.570	72.190	35.750
Din total capitol									
Aparare nationala	153	60.02.02	300.000	80.000	380.000	38.490	233.570	72.190	35.750
<b>Ordine publica si siguranta nationala</b>	<b>154</b>	<b>61.02</b>	<b>22.155.350</b>	<b>100.000</b>	<b>22.255.350</b>	<b>6.366.010</b>	<b>8.978.360</b>	<b>6.295.660</b>	<b>615.320</b>
CHELTUIELI CURENTE	155	01	22.155.350	100.000	22.255.350	6.366.010	8.978.360	6.295.660	615.320
TITLUL I CHELTUIELI DE PERSONAL	156	10	18.445.550	0	18.445.550	5.516.370	6.955.820	5.440.000	533.360
TITLUL II BUNURI SI SERVICII	157	20	3.409.800	100.000	3.509.800	798.870	1.853.310	785.660	81.960
TITLUL XI ALTE CHELTUIELI	158	59	300.000	0	300.000	60.770	169.230	70.000	0
Sume aferente persoanelor cu handicap neincadrate	159	59.40	300.000	0	300.000	60.770	169.230	70.000	0
Din total capitol									
Ordine publica	160	61.02.03	22.155.350	100.000	22.255.350	6.366.010	8.978.360	6.295.660	615.320
Politie locala	161	61.02.03.04	22.155.350	100.000	22.255.350	6.366.010	8.978.360	6.295.660	615.320
Protectie civila si protectie contra incendiilor (protectie civila nonmilitara)	162	61.02.05	0	0	0	0	0	0	0
<b>Partea a III-a CHELTUIELI SOCIAL-CULTURALE</b>	<b>163</b>	<b>64.02</b>	<b>293.687.700</b>	<b>5.453.400</b>	<b>299.141.100</b>	<b>64.659.900</b>	<b>130.093.450</b>	<b>73.485.000</b>	<b>30.902.750</b>
<b>Invatamant</b>	<b>164</b>	<b>65.02</b>	<b>50.405.130</b>	<b>0</b>	<b>50.405.130</b>	<b>14.666.220</b>	<b>29.923.420</b>	<b>3.081.540</b>	<b>2.733.950</b>
CHELTUIELI CURENTE	165	01	50.405.130	0	50.405.130	14.666.220	29.923.420	3.081.540	2.733.950
TITLUL II BUNURI SI SERVICII	166	20	25.140.760	0	25.140.760	12.183.190	10.623.300	1.772.690	561.580
TITLUL VII ALTE TRANSFERURI	167	55	3.659.000	0	3.659.000	0	3.659.000	0	0
A. Transferuri interne	168	55.01	3.659.000	0	3.659.000	0	3.659.000	0	0
Finantarea invatamantului particular sau confesional acreditat	169	55.01.63	3.659.000	0	3.659.000	0	3.659.000	0	0
TITLUL IX ASISTENTA SOCIALA	170	57	8.605.370	0	8.605.370	1.692.390	3.431.760	1.308.850	2.172.370
Ajutoare sociale	171	57.02	8.605.370	0	8.605.370	1.692.390	3.431.760	1.308.850	2.172.370
Ajutoare sociale in numerar	172	57.02.01	2.726.000	0	2.726.000	111.500	1.891.500	131.500	591.500
Ajutoare sociale in natura	173	57.02.02	5.879.370	0	5.879.370	1.580.890	1.540.260	1.177.350	1.580.870
TITLUL XI ALTE CHELTUIELI	174	59	13.000.000	0	13.000.000	790.640	12.209.360	0	0
Burse	175	59.01	13.000.000	0	13.000.000	790.640	12.209.360	0	0
Din total capitol									
Invatamant prescolar si primar	176	65.02.03	17.774.240	125.000	17.899.240	4.764.190	10.373.520	1.671.650	1.089.880
Invatamant prescolar	177	65.02.03.01	12.009.580	145.000	12.154.580	3.168.670	7.939.670	893.680	152.560
Invatamant primar	178	65.02.03.02	5.764.660	-20.000	5.744.660	1.595.520	2.433.850	777.970	937.320



DENUMIREA INDICATORILOR	Cod rand	Cod indicator	Program aprobat	Influente	Program rectificat	Program trimestrial			
						Trim I	Trim II	Trim III	Trim IV
Invatamant secundar	179	65.02.04	29.585.300	65.000	29.650.300	9.153.430	18.007.600	1.178.130	1.311.140
Invatamant secundar inferior	180	65.02.04.01	18.157.430	125.000	18.282.430	5.226.840	11.131.410	791.730	1.132.450
Invatamant secundar superior	181	65.02.04.02	11.427.870	-60.000	11.367.870	3.926.590	6.876.190	386.400	178.690
Invatamant profesional	182	65.02.04.03	0	0	0	0	0	0	0
Invatamant postliceal	183	65.02.05	0	0	0	0	0	0	0
Invatamant nedefinibil prin nivel	184	65.02.07	3.045.590	-190.000	2.855.590	748.600	1.542.300	231.760	332.930
Invatamant special	185	65.02.07.04	3.045.590	-190.000	2.855.590	748.600	1.542.300	231.760	332.930
Alte cheltuieli in domeniul invatamantului	186	65.02.50	0	0	0	0	0	0	0
<b>Sanatate</b>	<b>187</b>	<b>66.02</b>	<b>1.694.370</b>	<b>0</b>	<b>1.694.370</b>	<b>515.120</b>	<b>519.250</b>	<b>487.750</b>	<b>172.250</b>
CHELTUIELI CURENTE	188	01	1.694.370	0	1.694.370	515.120	519.250	487.750	172.250
TITLUL I CHELTUIELI DE PERSONAL	189	10	1.604.370	0	1.604.370	492.120	489.250	462.750	160.250
TITLUL II BUNURI SI SERVICII	190	20	90.000	0	90.000	23.000	30.000	25.000	12.000
Din total capitol									
Servicii medicale in unitati sanitare cu paturi	191	66.02.06	1.648.000	0	1.648.000	504.000	506.000	476.000	162.000
Unitati medico-sociale	192	66.02.06.03	1.648.000	0	1.648.000	504.000	506.000	476.000	162.000
Alte cheltuieli in domeniul sanatatii	193	66.02.50	46.370	0	46.370	11.120	13.250	11.750	10.250
Alte institutii si actiuni sanitare	194	66.02.50.50	46.370	0	46.370	11.120	13.250	11.750	10.250
<b>Cultura, recreere si religie</b>	<b>195</b>	<b>67.02</b>	<b>129.078.000</b>	<b>0</b>	<b>129.078.000</b>	<b>16.316.300</b>	<b>58.536.680</b>	<b>37.818.710</b>	<b>16.406.310</b>
CHELTUIELI CURENTE	196	01	129.078.000	0	129.078.000	16.316.300	58.536.680	37.818.710	16.406.310
TITLUL I CHELTUIELI DE PERSONAL	197	10	1.559.350	0	1.559.350	481.570	538.910	538.870	0
TITLUL II BUNURI SI SERVICII	198	20	124.518.650	0	124.518.650	15.734.730	56.497.770	35.879.840	16.406.310
TITLUL XI ALTE CHELTUIELI	199	59	3.000.000	0	3.000.000	100.000	1.500.000	1.400.000	0
Burse	200	59.01	0	0	0	0	0	0	0
Sustinerea cultelor	201	59.12	3.000.000	0	3.000.000	100.000	1.500.000	1.400.000	0
Din total capitol									
Servicii culturale	202	67.02.03	5.078.000	0	5.078.000	670.730	3.109.380	1.267.230	30.660
Alte servicii culturale	203	67.02.03.30	5.078.000	0	5.078.000	670.730	3.109.380	1.267.230	30.660
Servicii recreative si sportive	204	67.02.05	121.000.000	0	121.000.000	15.545.570	53.927.300	35.151.480	16.375.650
Intretinere gradini publice, parcuri, zone verzi, baze sportive si de agrement	205	67.02.05.03	121.000.000	0	121.000.000	15.545.570	53.927.300	35.151.480	16.375.650
Alte servicii in domeniile culturii, recreerii si religiei	206	67.02.50	3.000.000	0	3.000.000	100.000	1.500.000	1.400.000	0
<b>Asigurari si asistenta sociala</b>	<b>207</b>	<b>68.02</b>	<b>112.510.200</b>	<b>5.453.400</b>	<b>117.963.600</b>	<b>33.162.260</b>	<b>41.114.100</b>	<b>32.097.000</b>	<b>11.590.240</b>
CHELTUIELI CURENTE	208	01	112.510.200	5.453.400	117.963.600	33.162.260	41.114.100	32.097.000	11.590.240
TITLUL I CHELTUIELI DE PERSONAL	209	10	65.800.000	0	65.800.000	18.732.000	21.114.000	19.719.000	6.235.000



DENUMIREA INDICATORILOR

DENUMIREA INDICATORILOR	Cod rand	Cod indicator	Program aprobat	Influente	Program rectificat	Program trimestrial			
						Trim I	Trim II	Trim III	Trim IV
TITLUL II BUNURI SI SERVICII	210	20	13.973.200	5.453.400	19.426.600	4.496.750	10.130.100	2.738.000	2.061.750
TITLUL IX ASISTENTA SOCIALA	211	57	31.837.000	0	31.837.000	9.700.000	9.600.000	9.400.000	3.137.000
Asigurari sociale	212	57.01	0	0	0	0	0	0	0
Ajutoare sociale	213	57.02	31.837.000	0	31.837.000	9.700.000	9.600.000	9.400.000	3.137.000
Ajutoare sociale in numerar	214	57.02.01	31.837.000	0	31.837.000	9.700.000	9.600.000	9.400.000	3.137.000
TITLUL XI ALTE CHELTUIELI	215	59	900.000	0	900.000	233.510	270.000	240.000	156.490
Burse	216	59.01	0	0	0	0	0	0	0
Sume aferente persoanelor cu handicap neincadrate	217	59.40	900.000	0	900.000	233.510	270.000	240.000	156.490
Din total capitol									
Asistenta acordata persoanelor in varsta	218	68.02.04	4.174.000	0	4.174.000	1.280.000	1.419.000	1.167.000	308.000
Asistenta sociala in caz de boli si invaliditati	219	68.02.05	40.224.000	0	40.224.000	12.567.000	12.519.000	11.965.000	3.173.000
Asistenta sociala in caz de boli	220	68.02.05.01	0	0	0	0	0	0	0
Asistenta sociala in caz de invaliditate	221	68.02.05.02	40.224.000	0	40.224.000	12.567.000	12.519.000	11.965.000	3.173.000
Asistenta sociala pentru familie si copii	222	68.02.06	28.018.200	676.000	28.694.200	8.271.750	9.165.750	8.239.750	3.016.950
Crese	223	68.02.11	11.025.000	3.968.400	14.993.400	3.229.000	7.997.400	2.909.500	857.500
Unitati de asistenta medico-sociale	224	68.02.12	2.800.000	0	2.800.000	794.000	801.000	764.000	441.000
Prevenirea excluderii sociale	225	68.02.15	4.213.000	0	4.213.000	600.000	1.300.000	1.300.000	1.013.000
Ajutor social	226	68.02.15.01	4.213.000	0	4.213.000	600.000	1.300.000	1.300.000	1.013.000
Alte cheltuieli in domeniul asiguranilor si asistentei sociale	227	68.02.50	22.056.000	809.000	22.865.000	6.420.510	7.911.950	5.751.750	2.780.790
Alte cheltuieli in domeniul asistentei sociale	228	68.02.50.50	22.056.000	809.000	22.865.000	6.420.510	7.911.950	5.751.750	2.780.790
<b>Partea a IV-a SERVICII SI DEZVOLTARE PUBLICA, LOCUINTE, MEDIU SI APE</b>	<b>229</b>	<b>69.02</b>	<b>110.800.000</b>	<b>510.000</b>	<b>111.310.000</b>	<b>23.339.280</b>	<b>44.917.800</b>	<b>29.088.860</b>	<b>13.964.060</b>
Locuinte, servicii si dezvoltare publica	230	70.02	7.800.000	510.000	8.310.000	919.010	4.627.900	2.228.950	534.140
CHELTUIELI CURENTE	231	01	7.800.000	510.000	8.310.000	919.010	4.627.900	2.228.950	534.140
TITLUL II BUNURI SI SERVICII	232	20	7.800.000	510.000	8.310.000	919.010	4.627.900	2.228.950	534.140
Din total capitol									
Locuinte	233	70.02.03	1.212.000	350.000	1.562.000	276.470	1.079.310	137.580	68.640
Dezvoltarea sistemului de locuinte	234	70.02.03.01	0	0	0	0	0	0	0
Alte cheltuieli in domeniul locuintelor	235	70.02.03.30	1.212.000	350.000	1.562.000	276.470	1.079.310	137.580	68.640
Alimentare cu apa si amenajari hidrotehnice	236	70.02.05	0	0	0	0	0	0	0
Alimentare cu apa	237	70.02.05.01	0	0	0	0	0	0	0
Alte servicii in domeniul locuintei, serviciilor si dezvoltarii comunale	238	70.02.50	6.588.000	160.000	6.748.000	642.540	3.548.590	2.091.370	465.500
Protectia mediului	239	74.02	103.000.000	0	103.000.000	22.420.270	40.289.900	26.859.910	13.429.920
CHELTUIELI CURENTE	240	01	103.000.000	0	103.000.000	22.420.270	40.289.900	26.859.910	13.429.920



DENUMIREA INDICATORILOR

DENUMIREA INDICATORILOR	Cod rand	Cod indicator	Program aprobat	Influente	Program rectificat	Program trimestrial			
						Trim I	Trim II	Trim III	Trim IV
TITLUL II BUNURI SI SERVICII	241	20	103.000.000	0	103.000.000	22.420.270	40.289.900	26.859.910	13.429.920
Din total capitol									
Salubritate si gestiunea deseurilor	242	74.02.05	103.000.000	0	103.000.000	22.420.270	40.289.900	26.859.910	13.429.920
Salubritate	243	74.02.05.01	103.000.000	0	103.000.000	22.420.270	40.289.900	26.859.910	13.429.920
Canalizarea si tratarea apelor reziduale	244	74.02.06	0	0	0	0	0	0	0
<b>Partea a V-a ACTIUNI ECONOMICE</b>	<b>245</b>	<b>79.02</b>	<b>31.869.160</b>	<b>-649.900</b>	<b>31.219.260</b>	<b>4.161.090</b>	<b>24.288.170</b>	<b>1.774.000</b>	<b>996.000</b>
Transporturi	246	84.02	31.869.160	-649.900	31.219.260	4.161.090	24.288.170	1.774.000	996.000
CHELTUIELI CURENTE	247	01	17.519.160	-649.900	16.869.260	2.107.010	11.992.250	1.774.000	996.000
TITLUL I CHELTUIELI DE PERSONAL	248	10	3.247.000	100	3.247.100	868.000	1.023.100	971.000	385.000
TITLUL II BUNURI SI SERVICII	249	20	14.272.160	-650.000	13.622.160	1.239.010	10.969.150	803.000	611.000
TITLUL XVII RAMBURSARI DE CREDITE	250	81	14.350.000	0	14.350.000	2.054.080	12.295.920	0	0
Rambursari de credite externe	251	81.01	7.615.000	0	7.615.000	983.080	6.631.920	0	0
Rambursari de credite externe contractate de ordonatorii de credite	252	81.01.01	0	0	0	0	0	0	0
Rambursari de credite aferente datoriei publice externe locale	253	81.01.05	7.615.000	0	7.615.000	983.080	6.631.920	0	0
Rambursari de credite interne	254	81.02	6.735.000	0	6.735.000	1.071.000	5.664.000	0	0
Rambursari de credite aferente datoriei publice interne locale	255	81.02.05	6.735.000	0	6.735.000	1.071.000	5.664.000	0	0
Din total capitol									
Transport rutier	256	84.02.03	23.535.360	0	23.535.360	2.895.090	20.640.270	0	0
Strazi	257	84.02.03.03	23.535.360	0	23.535.360	2.895.090	20.640.270	0	0
Alte cheltuieli in domeniul transporturilor	258	84.02.50	8.333.800	-649.900	7.683.900	1.266.000	3.647.900	1.774.000	996.000
<b>Partea a VII-a REZERVE, EXCEDENT/DEFICIT</b>	<b>259</b>	<b>96.02</b>	<b>0</b>	<b>0</b>	<b>0</b>	<b>0</b>	<b>0</b>	<b>0</b>	<b>0</b>
REZERVE	260	97.02	0	0	0	0	0	0	0
EXCEDENT	261	98.02	87.248.380	-6.703.490	80.544.890	33.520.310	-141.858.630	73.993.970	114.889.240
DEFICIT	262	99.02	0	0	0	0	0	0	0
SECTIUNEA DEZVOLTARE									
SECTIUNEA DEZVOLTARE	1		163.578.230	0	163.578.230	74.099.730	83.648.850	3.647.000	2.182.650
TOTAL VENITURI	2	00.01	163.578.230	0	163.578.230	74.099.730	83.648.850	3.647.000	2.182.650
VENITURI PROPRII	3	49.90	45.324.760	0	45.324.760	45.304.370	1.850	0	18.540
I. VENITURI CURENTE	4	00.02	80.000.000	0	80.000.000	0	80.000.000	0	0
C. VENITURI NEFISCALE	5	00.12	80.000.000	0	80.000.000	0	80.000.000	0	0
C2. VANZARI DE BUNURI SI SERVICII	6	00.14	80.000.000	0	80.000.000	0	80.000.000	0	0
Transferuri voluntare, altele decat subventiile	7	37.02	80.000.000	0	80.000.000	0	80.000.000	0	0
Varsaminte din sectiunea de functionare	8	37.02.04	80.000.000	0	80.000.000	0	80.000.000	0	0



DENUMIREA INDICATORILOR	Cod rand	Cod indicator	Program aprobat	Influente	Program rectificat	Program trimestrial			
						Trim I	Trim II	Trim III	Trim IV
<b>II. VENITURI DIN CAPITAL</b>	9	00.15	20.560	0	20.560	170	1.850	0	18.540
Venituri din valorificarea unor bunuri	10	39.02	20.560	0	20.560	170	1.850	0	18.540
Venituri din valorificarea unor bunuri ale institutiilor publice	11	39.02.01	20.560	0	20.560	170	1.850	0	18.540
<b>III. OPERATIUNI FINANCIARE</b>	12	00.16	45.304.200	0	45.304.200	45.304.200	0	0	0
Incasari din acordarea imprumuturilor acordate	13	40.02	45.304.200	0	45.304.200	45.304.200	0	0	0
Sume din excedentul anului precedent pentru acoperirea goturilor temporare de casa ale sectiunii de dezvoltare	14	40.02.13	45.304.200	-45.304.200	0	0	0	0	0
Sume din excedentul bugetului local utilizate pentru finantarea cheltuielilor sectiunii de dezvoltare**)	15	40.02.14	0	45.304.200	45.304.200	45.304.200	0	0	0
<b>IV. SUBVENTII</b>	16	00.17	28.751.800	0	28.751.800	28.751.800	0	0	0
<b>SUBVENTII DE LA ALTE NIVELE ALE ADMINISTRATIEI PUBLICE</b>	17	00.18	28.751.800	0	28.751.800	28.751.800	0	0	0
Subventii de la bugetul de stat	18	42.02	28.751.800	0	28.751.800	28.751.800	0	0	0
<b>B. Curente</b>	19		28.751.800	0	28.751.800	28.751.800	0	0	0
Finantarea Programui National de Dezvoltare Locala	20	42.02.65	28.742.000	0	28.742.000	28.742.000	0	0	0
Subventii de la bugetul de stat catre bugetele locale necesare sustinerii derularii proiectelor finantate din fonduri externe nerambursabile (FEN) postaderare, aferente perioadei de programare 2014 - 2020	21	42.02.69	9.800	0	9.800	9.800	0	0	0
Sume primite de la UE/alti donatori in contul platilor efectuate si prefinantari aferente cadrului financiar 2014-2020	22	48.02	9.501.670	0	9.501.670	43.560	3.647.000	3.647.000	2.164.110
Fondul European de Dezvoltare Regionala (FEDR)	23	48.02.01	9.501.670	0	9.501.670	43.560	3.647.000	3.647.000	2.164.110
Sume primite in contul platilor efectuate in anul curent	24	48.02.01.01	9.458.110	0	9.458.110	0	3.647.000	3.647.000	2.164.110
Sume primite in contul platilor efectuate in anii anteriori	25	48.02.01.02	43.560	0	43.560	43.560	0	0	0
<b>TOTAL CHELTUIELI</b>	26		250.826.610	-6.703.490	244.123.120	32.251.090	124.637.480	55.539.880	31.694.670
<b>CHELTUIELI CURENTE</b>	27	01	8.432.220	234.000	8.666.220	3.695.240	2.499.130	2.265.110	206.740
<b>Titlul VIII PROIECTE CU FINANTARE DIN FONDURI EXTERNE NERAMBURSABILE (FEN) POSTADERARE</b>	28	56	4.127.400	0	4.127.400	2.670	2.061.050	2.061.020	2.660
Programe din Fondul European de Dezvoltare Regionala (FEDR )	29	56.01	0	0	0	0	0	0	0
Finantarea nationala	30	56.01.01	0	0	0	0	0	0	0
Programe din Fondul Social European (FSE)	31	56.02	4.127.400	0	4.127.400	2.670	2.061.050	2.061.020	2.660
Finantarea nationala	32	56.02.01	823.350	0	823.350	0	411.680	411.670	0
Finantarea Uniunii Europene	33	56.02.02	3.304.050	0	3.304.050	2.670	1.649.370	1.649.350	2.660
<b>TITLUL X Proiecte cu finantare din fonduri externe nerambursabile aferente cadrului financiar 2014-2020</b>	34	58	4.304.820	234.000	4.538.820	3.692.570	438.080	204.090	204.080
Programe din Fondul European de Dezvoltare Regionala (FEDR)	35	58.01	157.980	0	157.980	157.980	0	0	0
Finantarea nationala	36	58.01.01	82.150	0	82.150	82.150	0	0	0



DENUMIREA INDICATORILOR	Cod rand	Cod indicator	Program aprobat	Influente	Program rectificat	Program trimestrial			
						Trim I	Trim II	Trim III	Trim IV
Finantarea externa nerambursabila	37	58.01.02	75.830	0	75.830	75.830	0	0	0
Programe din Fondul Social European (FSE)	38	58.02	4.146.840	234.000	4.380.840	3.534.590	438.080	204.090	204.080
Finantarea nationala	39	58.02.01	679.430	4.680	684.110	679.430	4.680	0	0
Finantarea externa nerambursabila	40	58.02.02	3.467.410	229.320	3.696.730	2.855.160	433.400	204.090	204.080
<b>CHELTUIELI DE CAPITAL</b>	41	70	242.394.390	-6.937.490	235.456.900	28.555.850	122.138.350	53.274.770	31.487.930
<b>TITLUL XIII ACTIVE NEFINANCIARE</b>	42	71	242.394.390	-6.937.490	235.456.900	28.555.850	122.138.350	53.274.770	31.487.930
Active fixe	43	71.01	242.394.390	-6.937.490	235.456.900	28.555.850	122.138.350	53.274.770	31.487.930
Constructii	44	71.01.01	205.110.330	-8.780.350	196.329.980	24.732.590	93.051.510	49.107.570	29.438.310
Masini, echipamente si mijloace de transport	45	71.01.02	1.236.000	424.000	1.660.000	19.800	1.640.200	0	0
Mobilier, aparatura birotica si alte active corporale	46	71.01.03	658.290	-30.000	628.290	66.840	561.450	0	0
Alte active fixe	47	71.01.30	35.389.770	1.448.860	36.838.630	3.736.620	26.885.190	4.167.200	2.049.620
<b>Partea I-a SERVICII PUBLICE GENERALE</b>	48	50.02	24.836.010	355.000	25.191.010	797.470	18.499.390	3.976.260	1.917.890
<b>Autoritati publice si actiuni externe</b>	49	51.02	24.640.010	200.000	24.840.010	797.470	18.148.390	3.976.260	1.917.890
<b>CHELTUIELI CURENTE</b>	50	01	4.116.740	0	4.116.740	0	2.058.380	2.058.360	0
<b>Titlul VIII PROIECTE CU FINANTARE DIN FONDURI EXTERNE NERAMBURSABILE (FEN) POSTADERARE</b>	51	56	4.116.740	0	4.116.740	0	2.058.380	2.058.360	0
Programe din Fondul European de Dezvoltare Regionala (FEDR )	52	56.01	0	0	0	0	0	0	0
Finantarea nationala	53	56.01.01	0	0	0	0	0	0	0
Programe din Fondul Social European (FSE)	54	56.02	4.116.740	0	4.116.740	0	2.058.380	2.058.360	0
Finantarea nationala	55	56.02.01	823.350	0	823.350	0	411.680	411.670	0
Finantarea Uniunii Europene	56	56.02.02	3.293.390	0	3.293.390	0	1.646.700	1.646.690	0
<b>CHELTUIELI DE CAPITAL</b>	57	70	20.523.270	200.000	20.723.270	797.470	16.090.010	1.917.900	1.917.890
<b>TITLUL XIII ACTIVE NEFINANCIARE</b>	58	71	20.523.270	200.000	20.723.270	797.470	16.090.010	1.917.900	1.917.890
Active fixe	59	71.01	20.523.270	200.000	20.723.270	797.470	16.090.010	1.917.900	1.917.890
Constructii	60	71.01.01	7.390.830	0	7.390.830	0	3.555.040	1.917.900	1.917.890
Masini, echipamente si mijloace de transport	61	71.01.02	50.000	0	50.000	0	50.000	0	0
Mobilier, aparatura birotica si alte active corporale	62	71.01.03	527.000	0	527.000	24.840	502.160	0	0
Alte active fixe	63	71.01.30	12.555.440	200.000	12.755.440	772.630	11.982.810	0	0
Din total capitol									
Autoritati executive si legislative	64	51.02.01	24.640.010	200.000	24.840.010	797.470	18.148.390	3.976.260	1.917.890
Autoritati executive	65	51.02.01.03	24.640.010	200.000	24.840.010	797.470	18.148.390	3.976.260	1.917.890
<b>Alte servicii publice generale</b>	66	54.02	196.000	155.000	351.000	0	351.000	0	0
<b>CHELTUIELI CURENTE</b>	67	01	0	0	0	0	0	0	0
<b>CHELTUIELI DE CAPITAL</b>	68	70	196.000	155.000	351.000	0	351.000	0	0



DENUMIREA INDICATORILOR	Cod rand	Cod indicator	Program aprobat	Influente	Program rectificat	Program trimestrial			
						Trim I	Trim II	Trim III	Trim IV
<b>TITLUL XIII ACTIVE NEFINANCIARE</b>	69	71	196.000	155.000	351.000	0	351.000	0	0
Active fixe	70	71.01	196.000	155.000	351.000	0	351.000	0	0
Constructii	71	71.01.01	0	0	0	0	0	0	0
Alte active fixe	72	71.01.30	196.000	155.000	351.000	0	351.000	0	0
Din total capitol									
Fond de rezerva bugetara la dispozitia autoritatilor locale	73	54.02.05	0	0	0	0	0	0	0
Servicii publice comunitare de evidenta a persoanelor	74	54.02.10	196.000	155.000	351.000	0	351.000	0	0
<b>Partea a II-a APARARE, ORDINE PUBLICA SI SIGURANTA NATIONALA</b>	<b>75</b>	<b>59.02</b>	<b>109.290</b>	<b>3.000</b>	<b>112.290</b>	<b>0</b>	<b>112.290</b>	<b>0</b>	<b>0</b>
Ordine publica si siguranta nationala	76	61.02	109.290	3.000	112.290	0	112.290	0	0
CHELTUIELI CURENTE	77	01	0	0	0	0	0	0	0
CHELTUIELI DE CAPITAL	78	70	109.290	3.000	112.290	0	112.290	0	0
<b>TITLUL XIII ACTIVE NEFINANCIARE</b>	79	71	109.290	3.000	112.290	0	112.290	0	0
Active fixe	80	71.01	109.290	3.000	112.290	0	112.290	0	0
Constructii	81	71.01.01	0	0	0	0	0	0	0
Mobilier, aparatura birotica si alte active corporale	82	71.01.03	9.290	0	9.290	0	9.290	0	0
Alte active fixe	83	71.01.30	100.000	3.000	103.000	0	103.000	0	0
Din total capitol									
Ordine publica	84	61.02.03	109.290	3.000	112.290	0	112.290	0	0
Politie locala	85	61.02.03.04	109.290	3.000	112.290	0	112.290	0	0
Protectie civila si protectie contra incendiilor (protectie civila nonmilitara)	86	61.02.05	0	0	0	0	0	0	0
<b>Partea a III-a CHELTUIELI SOCIAL-CULTURALE</b>	<b>87</b>	<b>64.02</b>	<b>132.731.240</b>	<b>-5.215.480</b>	<b>127.515.760</b>	<b>20.680.690</b>	<b>59.764.770</b>	<b>28.843.650</b>	<b>18.226.650</b>
Invatamant	88	65.02	83.508.430	102.010	83.610.440	16.755.920	34.484.680	17.207.160	15.162.680
CHELTUIELI CURENTE	89	01	3.324.500	0	3.324.500	3.316.510	2.670	2.660	2.660
Titlul VIII PROIECTE CU FINANTARE DIN FONDURI EXTERNE NERAMBURSABILE (FEN) POSTADERARE	90	56	10.660	0	10.660	2.670	2.670	2.660	2.660
Programe din Fondul Social European (FSE)	91	56.02	10.660	0	10.660	2.670	2.670	2.660	2.660
Finantarea Uniunii Europene	92	56.02.02	10.660	0	10.660	2.670	2.670	2.660	2.660
<b>TITLUL X Proiecte cu finantare din fonduri externe nerambursabile aferente cadrului financiar 2014-2020</b>	<b>93</b>	<b>58</b>	<b>3.313.840</b>	<b>0</b>	<b>3.313.840</b>	<b>3.313.840</b>	<b>0</b>	<b>0</b>	<b>0</b>
Programe din Fondul Social European (FSE)	94	58.02	3.313.840	0	3.313.840	3.313.840	0	0	0
Finantarea nationala	95	58.02.01	662.770	0	662.770	662.770	0	0	0
Finantarea externa nerambursabila	96	58.02.02	2.651.070	0	2.651.070	2.651.070	0	0	0
CHELTUIELI DE CAPITAL	97	70	80.183.930	102.010	80.285.940	13.439.410	34.482.010	17.204.500	15.160.020
<b>TITLUL XIII ACTIVE NEFINANCIARE</b>	<b>98</b>	<b>71</b>	<b>80.183.930</b>	<b>102.010</b>	<b>80.285.940</b>	<b>13.439.410</b>	<b>34.482.010</b>	<b>17.204.500</b>	<b>15.160.020</b>





DENUMIREA INDICATORILOR	Cod rand	Cod indicator	Program aprobat	Influenta	Program rectificat	Program trimestrial			
						Trim I	Trim II	Trim III	Trim IV
Active fixe	99	71.01	80.183.930	102.010	80.285.940	13.439.410	34.482.010	17.204.500	15.160.020
Constructii	100	71.01.01	75.856.950	-124.950	75.732.000	12.389.850	32.386.570	16.373.500	14.582.080
Alte active fixe	101	71.01.30	4.326.980	226.960	4.553.940	1.049.560	2.095.440	831.000	577.940
Din total capitol									
Invatamant prescolar si primar	102	65.02.03	37.245.280	0	37.245.280	2.396.000	17.453.630	8.723.400	8.672.250
Invatamant prescolar	103	65.02.03.01	37.245.280	0	37.245.280	2.396.000	17.453.630	8.723.400	8.672.250
Invatamant primar	104	65.02.03.02	0	0	0	0	0	0	0
Invatamant secundar	105	65.02.04	43.321.780	102.010	43.423.790	11.443.110	17.011.810	8.481.100	6.487.770
Invatamant secundar inferior	106	65.02.04.01	41.680.450	225.260	41.905.710	10.928.310	16.009.030	8.480.600	6.487.770
Invatamant secundar superior	107	65.02.04.02	1.641.330	-123.250	1.518.080	514.800	1.002.780	500	0
Invatamant profesional	108	65.02.04.03	0	0	0	0	0	0	0
Invatamant postliceal	109	65.02.05	0	0	0	0	0	0	0
Invatamant nedefinitibil prin nivel	110	65.02.07	2.941.370	0	2.941.370	2.916.810	19.240	2.660	2.660
Invatamant special	111	65.02.07.04	2.941.370	0	2.941.370	2.916.810	19.240	2.660	2.660
Alte cheltuieli in domeniul invatamantului	112	65.02.50	0	0	0	0	0	0	0
<b>Cultura, recreere si religie</b>	<b>113</b>	<b>67.02</b>	<b>42.250.010</b>	<b>135.910</b>	<b>42.385.920</b>	<b>3.614.220</b>	<b>24.479.410</b>	<b>11.432.400</b>	<b>2.859.890</b>
CHELTUIELI CURENTE	114	01	0	0	0	0	0	0	0
CHELTUIELI DE CAPITAL	115	70	42.250.010	135.910	42.385.920	3.614.220	24.479.410	11.432.400	2.859.890
<b>TITLUL XIII ACTIVE NEFINANCIARE</b>	<b>116</b>	<b>71</b>	<b>42.250.010</b>	<b>135.910</b>	<b>42.385.920</b>	<b>3.614.220</b>	<b>24.479.410</b>	<b>11.432.400</b>	<b>2.859.890</b>
Active fixe	117	71.01	42.250.010	135.910	42.385.920	3.614.220	24.479.410	11.432.400	2.859.890
Constructii	118	71.01.01	33.298.020	105.910	33.403.930	2.964.670	17.772.910	10.315.600	2.350.750
Mobilier, aparatura birotica si alte active corporale	119	71.01.03	92.000	0	92.000	42.000	50.000	0	0
Alte active fixe	120	71.01.30	8.859.990	30.000	8.889.990	607.550	6.656.500	1.116.800	509.140
Din total capitol									
Servicii culturale	121	67.02.03	92.000	0	92.000	42.000	50.000	0	0
Alte servicii culturale	122	67.02.03.30	92.000	0	92.000	42.000	50.000	0	0
Servicii recreative si sportive	123	67.02.05	42.158.010	135.910	42.293.920	3.572.220	24.429.410	11.432.400	2.859.890
Intretinere gradini publice, parcuri, zone verzi, baze sportive si de agrement	124	67.02.05.03	42.158.010	135.910	42.293.920	3.572.220	24.429.410	11.432.400	2.859.890
Alte servicii in domeniile culturii, recreerii si religiei	125	67.02.50	0	0	0	0	0	0	0
<b>Asigurari si asistenta sociala</b>	<b>126</b>	<b>68.02</b>	<b>6.972.800</b>	<b>-5.453.400</b>	<b>1.519.400</b>	<b>310.550</b>	<b>800.680</b>	<b>204.090</b>	<b>204.080</b>
CHELTUIELI CURENTE	127	01	833.000	234.000	1.067.000	220.750	438.080	204.090	204.080
<b>TITLUL X Proiecte cu finantare din fonduri externe nerambursabile aferente cadrului financiar 2014-2020</b>	<b>128</b>	<b>58</b>	<b>833.000</b>	<b>234.000</b>	<b>1.067.000</b>	<b>220.750</b>	<b>438.080</b>	<b>204.090</b>	<b>204.080</b>
Programe din Fondul European de Dezvoltare Regionala (FEDR)	129	58.01	0	0	0	0	0	0	0



DENUMIREA INDICATORILOR	Cod rand	Cod indicator	Program aprobat	Influente	Program rectificat	Program trimestrial			
						Trim I	Trim II	Trim III	Trim IV
Finantarea nationala	130	58.01.01	0	0	0	0	0	0	0
Programe din Fondul Social European (FSE)	131	58.02	833.000	234.000	1.067.000	220.750	438.080	204.090	204.080
Finantarea nationala	132	58.02.01	16.660	4.680	21.340	16.660	4.680	0	0
Finantarea externa nerambursabila	133	58.02.02	816.340	229.320	1.045.660	204.090	433.400	204.090	204.080
<b>CHELTUIELI DE CAPITAL</b>	134	70	6.139.800	-5.687.400	452.400	89.800	362.600	0	0
<b>TITLUL XIII ACTIVE NEFINANCIARE</b>	135	71	6.139.800	-5.687.400	452.400	89.800	362.600	0	0
Active fixe	136	71.01	6.139.800	-5.687.400	452.400	89.800	362.600	0	0
Constructii	137	71.01.01	5.950.000	-5.761.400	188.600	0	188.600	0	0
Masini, echipamente si mijloace de transport	138	71.01.02	19.800	74.000	93.800	19.800	74.000	0	0
Alte active fixe	139	71.01.30	170.000	0	170.000	70.000	100.000	0	0
Din total capitol									
Asistenta acordata persoanelor in varsta	140	68.02.04	0	0	0	0	0	0	0
Asistenta sociala in caz de boli si invaliditati	141	68.02.05	0	0	0	0	0	0	0
Asistenta sociala in caz de boli	142	68.02.05.01	0	0	0	0	0	0	0
Asistenta sociala in caz de invaliditate	143	68.02.05.02	0	0	0	0	0	0	0
Asistenta sociala pentru familie si copii	144	68.02.06	1.903.000	-562.400	1.340.600	290.750	641.680	204.090	204.080
Crese	145	68.02.11	5.050.000	-4.943.500	106.500	0	106.500	0	0
Unitati de asistenta medico-sociale	146	68.02.12	0	0	0	0	0	0	0
Prevenirea excluderii sociale	147	68.02.15	0	0	0	0	0	0	0
Ajutor social	148	68.02.15.01	0	0	0	0	0	0	0
Alte cheltuieli in domeniul asigurarilor si asistentei sociale	149	68.02.50	19.800	52.500	72.300	19.800	52.500	0	0
Alte cheltuieli in domeniul asistentei sociale	150	68.02.50.50	19.800	52.500	72.300	19.800	52.500	0	0
<b>Partea a IV-a SERVICII SI DEZVOLTARE PUBLICA, LOCUINTE, MEDIU SI APE</b>	151	69.02	52.048.240	-2.999.910	49.048.330	1.132.180	25.514.520	13.753.570	8.648.060
<b>Locuinte, servicii si dezvoltare publica</b>	152	70.02	52.048.240	-2.999.910	49.048.330	1.132.180	25.514.520	13.753.570	8.648.060
<b>CHELTUIELI CURENTE</b>	153	01	157.980	0	157.980	157.980	0	0	0
<b>TITLUL X Proiecte cu finantare din fonduri externe nerambursabile aferente cadrului financiar 2014-2020</b>	154	58	157.980	0	157.980	157.980	0	0	0
Programe din Fondul European de Dezvoltare Regionala (FEDR)	155	58.01	157.980	0	157.980	157.980	0	0	0
Finantarea nationala	156	58.01.01	82.150	0	82.150	82.150	0	0	0
Finantarea externa nerambursabila	157	58.01.02	75.830	0	75.830	75.830	0	0	0
<b>CHELTUIELI DE CAPITAL</b>	158	70	51.890.260	-2.999.910	48.890.350	974.200	25.514.520	13.753.570	8.648.060
<b>TITLUL XIII ACTIVE NEFINANCIARE</b>	159	71	51.890.260	-2.999.910	48.890.350	974.200	25.514.520	13.753.570	8.648.060
Active fixe	160	71.01	51.890.260	-2.999.910	48.890.350	974.200	25.514.520	13.753.570	8.648.060
Constructii	161	71.01.01	46.249.280	-3.001.910	43.247.370	885.660	22.482.120	12.194.070	7.685.520

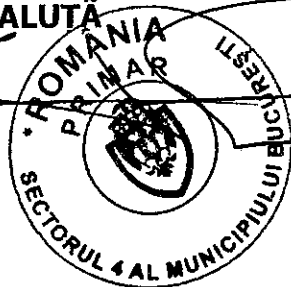


DENUMIREA INDICATORILOR	Cod rand	Cod indicator	Program aprobat	Influente	Program rectificat	Program trimestrial			
						Trim I	Trim II	Trim III	Trim IV
Alte active fixe	162	71.01.30	5.640.980	2.000	5.642.980	88.540	3.032.400	1.559.500	962.540
Din total capitol									
Locuinte	163	70.02.03	52.048.240	-2.999.910	49.048.330	1.132.180	25.514.520	13.753.570	8.648.060
Dezvoltarea sistemului de locuinte	164	70.02.03.01	0	0	0	0	0	0	0
Alte cheltuieli in domeniul locuintelor	165	70.02.03.30	52.048.240	-2.999.910	49.048.330	1.132.180	25.514.520	13.753.570	8.648.060
Alimentare cu apa si amenajari hidrotehnice	166	70.02.05	0	0	0	0	0	0	0
Alimentare cu apa	167	70.02.05.01	0	0	0	0	0	0	0
Alte servicii in domeniul locuintei, serviciilor si dezvoltarii comunale	168	70.02.50	0	0	0	0	0	0	0
<b>Partea a V-a ACTIUNI ECONOMICE</b>	<b>169</b>	<b>79.02</b>	<b>41.101.830</b>	<b>1.153.900</b>	<b>42.255.730</b>	<b>9.640.750</b>	<b>20.746.510</b>	<b>8.966.400</b>	<b>2.902.070</b>
Transporturi	170	84.02	41.101.830	1.153.900	42.255.730	9.640.750	20.746.510	8.966.400	2.902.070
CHELTUIELI CURENTE	171	01	0	0	0	0	0	0	0
CHELTUIELI DE CAPITAL	172	70	41.101.830	1.153.900	42.255.730	9.640.750	20.746.510	8.966.400	2.902.070
TITLUL XIII ACTIVE NEFINANCIARE	173	71	41.101.830	1.153.900	42.255.730	9.640.750	20.746.510	8.966.400	2.902.070
Active fixe	174	71.01	41.101.830	1.153.900	42.255.730	9.640.750	20.746.510	8.966.400	2.902.070
Constructii	175	71.01.01	36.365.250	2.000	36.367.250	8.492.410	16.666.270	8.306.500	2.902.070
Masini, echipamente si mijloace de transport	176	71.01.02	1.166.200	350.000	1.516.200	0	1.516.200	0	0
Mobilier, aparatura birotica si alte active corporale	177	71.01.03	30.000	-30.000	0	0	0	0	0
Alte active fixe	178	71.01.30	3.540.380	831.900	4.372.280	1.148.340	2.564.040	659.900	0
Din total capitol									
Transport rutier	179	84.02.03	38.431.630	4.000	38.435.630	9.496.750	17.730.310	8.306.500	2.902.070
Strazi	180	84.02.03.03	38.431.630	4.000	38.435.630	9.496.750	17.730.310	8.306.500	2.902.070
Alte cheltuieli in domeniul transporturilor	181	84.02.50	2.670.200	1.149.900	3.820.100	144.000	3.016.200	659.900	0
<b>Partea a VII-a REZERVE, EXCEDENT/DEFICIT</b>	<b>182</b>	<b>96.02</b>	<b>0</b>	<b>0</b>	<b>0</b>	<b>0</b>	<b>0</b>	<b>0</b>	<b>0</b>
REZERVA	183	97.02	0	0	0	0	0	0	0
EXCEDENT	184	98.02	0	0	0	0	0	0	0




DENUMIREA INDICATORILOR	Cod rand	Cod indicator	Program aprobat	Influente	Program rectificat	Program trimestrial			
						Trim I	Trim II	Trim III	Trim IV
DEFICIT	185	99.02	87.248.380	-6.703.490	80.544.890	-41.848.640	40.988.630	51.892.880	29.512.020

**PRIMAR,  
DANIEL BALUTĂ**



**DIRECTOR EXECUTIV,  
CEZAR GEORGE CIOCLEA**

**PREȘEDINTE DE SEDINȚĂ  
COSMIN CONSTANTIN BĂRBĂLĂU**





**BUGETUL LOCAL DETALIAT LA VENITURI PE ANUL 2019**

**ANEXA 1.1**

DENUMIREA INDICATORILOR	Cod rand	Cod indicator	Program aprobat	Influente	Program rectificat	Program trimestrial			
						Trim I	Trim II	Trim III	Trim IV
SECTIUNEA DE FUNCTIONARE + SECTIUNEA DE DEZVOLTARE									
<b>TOTAL VENITURI</b>	<b>1</b>	<b>00.01</b>	<b>790.785.000</b>	<b>0</b>	<b>790.785.000</b>	<b>228.327.950</b>	<b>190.456.550</b>	<b>204.100.570</b>	<b>167.899.930</b>
<b>VENITURI PROPRII</b>	<b>2</b>	<b>49.90</b>	<b>717.278.930</b>	<b>0</b>	<b>717.278.930</b>	<b>175.894.990</b>	<b>182.937.550</b>	<b>196.581.570</b>	<b>161.864.820</b>
<b>I. VENITURI CURENTE</b>	<b>3</b>	<b>00.02</b>	<b>704.364.170</b>	<b>0</b>	<b>704.364.170</b>	<b>153.485.620</b>	<b>186.107.700</b>	<b>199.753.570</b>	<b>165.017.280</b>
<b>A. VENITURI FISCALE</b>	<b>4</b>	<b>00.03</b>	<b>653.574.150</b>	<b>0</b>	<b>653.574.150</b>	<b>130.607.720</b>	<b>177.598.760</b>	<b>189.263.950</b>	<b>156.103.720</b>
<b>A1. IMPOZIT PE VENIT, PROFIT SI CASTIGURI DIN CAPITAL</b>	<b>5</b>	<b>00.04</b>	<b>463.972.920</b>	<b>0</b>	<b>463.972.920</b>	<b>28.744.600</b>	<b>150.000.000</b>	<b>150.000.000</b>	<b>135.228.320</b>
<b>A12. IMPOZIT PE VENIT, PROFIT, SI CASTIGURI DIN CAPITAL DE LA PERSOANE FIZICE</b>	<b>6</b>	<b>00.06</b>	<b>463.972.920</b>	<b>0</b>	<b>463.972.920</b>	<b>28.744.600</b>	<b>150.000.000</b>	<b>150.000.000</b>	<b>135.228.320</b>
Impozit pe venit	7	03.02	920	0	920	920	0	0	0
Impozit pe onorariul avocatilor si notarilor publici	8	03.02.17	920	0	920	920	0	0	0
Cote si sume defalcate din impozitul pe venit	9	04.02	463.972.000	0	463.972.000	28.743.680	150.000.000	150.000.000	135.228.320
Cote defalcate din impozitul pe venit	10	04.02.01	28.743.680	0	28.743.680	28.743.680	0	0	0
Sume alocate din cotele defalcate din impozitul pe venit pentru echilibrarea bugetelor locale	11	04.02.04	435.228.320	0	435.228.320	0	150.000.000	150.000.000	135.228.320
<b>A3. IMPOZITE SI TAXE PE PROPRIETATE</b>	<b>12</b>	<b>00.09</b>	<b>116.861.170</b>	<b>0</b>	<b>116.861.170</b>	<b>58.504.370</b>	<b>17.623.680</b>	<b>29.037.690</b>	<b>11.695.430</b>
<b>Impozite si taxe pe proprietate</b>	<b>13</b>	<b>07.02</b>	<b>116.861.170</b>	<b>0</b>	<b>116.861.170</b>	<b>58.504.370</b>	<b>17.623.680</b>	<b>29.037.690</b>	<b>11.695.430</b>
<b>Impozit pe cladiri</b>	<b>14</b>	<b>07.02.01</b>	<b>97.099.810</b>	<b>0</b>	<b>97.099.810</b>	<b>49.709.440</b>	<b>14.045.750</b>	<b>24.802.090</b>	<b>8.542.530</b>
Impozit pe cladiri - PF	15	07.02.01.01	26.096.490	0	26.096.490	18.056.160	3.040.240	2.854.960	2.145.130
Impozit pe cladiri - PJ	16	07.02.01.02	71.003.320	0	71.003.320	31.653.280	11.005.510	21.947.130	6.397.400
<b>Impozit pe terenuri</b>	<b>17</b>	<b>07.02.02</b>	<b>11.249.910</b>	<b>0</b>	<b>11.249.910</b>	<b>6.399.290</b>	<b>1.553.620</b>	<b>2.320.600</b>	<b>976.400</b>
Impozit pe terenuri - PF	18	07.02.02.01	5.108.310	0	5.108.310	3.460.200	699.400	529.580	419.130
Impozit pe terenuri - PJ	19	07.02.02.02	6.141.600	0	6.141.600	2.939.090	854.220	1.791.020	557.270
Taxe judiciare de timbru, taxe de timbru pentru activitatea notariala si alte taxe de timbru == La bugetul de stat = restante anii anteriori =	20	07.02.03	7.955.240	0	7.955.240	2.174.040	1.915.410	1.789.850	2.075.940
Alte impozite si taxe de proprietate	21	07.02.50	556.210	0	556.210	221.600	108.900	125.150	100.560
<b>A4. IMPOZITE SI TAXE PE BUNURI SI SERVICII</b>	<b>22</b>	<b>00.10</b>	<b>66.324.740</b>	<b>0</b>	<b>66.324.740</b>	<b>39.730.620</b>	<b>9.079.610</b>	<b>8.938.570</b>	<b>8.575.940</b>
Sume defalcate din TVA	23	11.02	32.410.000	0	32.410.000	22.895.000	3.172.000	3.172.000	3.171.000



DENUMIREA INDICATORILOR	Cod rand	Cod indicator	Program aprobat	Influente	Program rectificat	Program trimestrial			
						Trim I	Trim II	Trim III	Trim IV
Sume defalcate din taxa pe valoarea adaugata pentru finantarea cheltuielilor descentralizate la nivelul comunelor, oraselor, municipiilor, sectoarelor si Municipiului Bucuresti	24	11.02.02	28.751.000	0	28.751.000	22.032.000	2.240.000	2.240.000	2.239.000
Sume defalcate din taxa pe valoarea adaugata pentru finantarea invatamantului particular sau confesional acreditat	25	11.02.09	3.659.000	0	3.659.000	863.000	932.000	932.000	932.000
<b>Taxe pe servicii specifice</b>	<b>26</b>	<b>15.02</b>	<b>563.410</b>	<b>0</b>	<b>563.410</b>	<b>138.230</b>	<b>167.920</b>	<b>187.150</b>	<b>70.110</b>
Impozit pe spectacole	27	15.02.01	563.410	0	563.410	138.230	167.920	187.150	70.110
<b>Taxe pe utilizarea bunurilor, autorizarea utilizarii bunurilor sau pe desfasurarea de activitati</b>	<b>28</b>	<b>16.02</b>	<b>33.351.330</b>	<b>0</b>	<b>33.351.330</b>	<b>16.697.390</b>	<b>5.739.690</b>	<b>5.579.420</b>	<b>5.334.830</b>
<b>Taxa asupra mijloacelor de transport</b>	<b>29</b>	<b>16.02.02</b>	<b>29.030.340</b>	<b>0</b>	<b>29.030.340</b>	<b>15.542.930</b>	<b>4.515.230</b>	<b>4.810.570</b>	<b>4.161.610</b>
Taxa asupra mijloacelor de transport - PF	30	16.02.02.01	18.032.800	0	18.032.800	10.430.170	2.519.180	2.126.070	2.957.380
Taxa asupra mijloacelor de transport - PJ	31	16.02.02.02	10.997.540	0	10.997.540	5.112.760	1.996.050	2.684.500	1.204.230
Taxe si tarife pentru eliberarea de licente si autorizatii de functionare	32	16.02.03	4.294.910	0	4.294.910	1.146.900	1.220.000	760.580	1.167.430
Alte taxe pe utilizarea bunurilor, autorizarea utilizarii bunurilor sau pe desfasurare de activitati	33	16.02.50	26.080	0	26.080	7.560	4.460	8.270	5.790
<b>A6. ALTE IMPOZITE SI TAXE FISCALE</b>	<b>34</b>	<b>00.11</b>	<b>6.415.320</b>	<b>0</b>	<b>6.415.320</b>	<b>3.628.130</b>	<b>895.470</b>	<b>1.287.690</b>	<b>604.030</b>
Alte impozite si taxe fiscale	35	18.02	6.415.320	0	6.415.320	3.628.130	895.470	1.287.690	604.030
Alte impozite si taxe	36	18.02.50	6.415.320	0	6.415.320	3.628.130	895.470	1.287.690	604.030
<b>C. VENITURI NEFISCALE</b>	<b>37</b>	<b>00.12</b>	<b>50.790.020</b>	<b>0</b>	<b>50.790.020</b>	<b>22.877.900</b>	<b>8.508.940</b>	<b>10.489.620</b>	<b>8.913.560</b>
<b>C1. VENITURI DIN PROPRIETATE</b>	<b>38</b>	<b>00.13</b>	<b>2.062.870</b>	<b>0</b>	<b>2.062.870</b>	<b>789.290</b>	<b>154.280</b>	<b>696.980</b>	<b>422.320</b>
Venituri din proprietate	39	30.02	2.062.650	0	2.062.650	789.290	154.280	696.980	422.100
Venituri din concesiuni si inchirieri	40	30.02.05	1.627.450	0	1.627.450	789.290	154.280	261.790	422.090
Alte venituri din concesiuni si inchirieri de catre institutiile publice	41	30.02.05.30	1.627.450	0	1.627.450	789.290	154.280	261.790	422.090
Venituri din dividende	42	30.02.08	435.200	0	435.200	0	0	435.190	10
Venituri din dividende de la alti platitori	43	30.02.08.02	435.200	0	435.200	0	0	435.190	10
Venituri din dobanzi	44	31.02	220	0	220	0	0	0	220
Alte venituri din dobanzi	45	31.02.03	220	0	220	0	0	0	220
<b>C2. VANZARI DE BUNURI SI SERVICII</b>	<b>46</b>	<b>00.14</b>	<b>48.727.150</b>	<b>0</b>	<b>48.727.150</b>	<b>22.088.610</b>	<b>8.354.660</b>	<b>9.792.640</b>	<b>8.491.240</b>
Venituri din prestari de servicii si alte activitati	47	33.02	2.310.550	0	2.310.550	582.960	642.660	479.470	605.460
Venituri din prestari de servicii	48	33.02.08	308.770	0	308.770	73.230	81.770	84.260	69.510
Contributia parintilor sau sustinatorilor legali pentru intretinerea copiilor in crese	49	33.02.10	1.816.890	0	1.816.890	459.010	533.500	381.620	442.760
Contributia de intretinere a persoanelor asistate	50	33.02.13	183.970	0	183.970	50.570	26.720	13.530	93.150
Venituri din recuperarea cheltuielilor de judecata, imputatii si despagubiri	51	33.02.28	920	0	920	150	670	60	40
Venituri din taxe administrative, eliberari de permise	52	34.02	30.610	0	30.610	6.470	7.710	8.260	8.170
Taxe extrajudiciare de timbru	53	34.02.02	30.610	0	30.610	6.470	7.710	8.260	8.170



DENUMIREA INDICATORILOR	Cod rand	Cod indicator	Program aprobat	Influente	Program rectificat	Program trimestrial			
						Trim I	Trim II	Trim III	Trim IV
<b>Amenzi, penalitati si confiscari</b>	54	35.02	16.019.600	0	16.019.600	3.490.310	262.780	6.647.620	5.618.890
<b>Venituri din amenzi si alte sanctiuni aplicate conform dispozitiilor legale</b>	55	35.02.01	15.932.560	0	15.932.560	3.490.250	262.770	6.590.770	5.588.770
Venituri din amenzi si alte sanctiuni aplicate de catre alte institutii de specialitate	56	35.02.01.02	15.932.560	0	15.932.560	3.490.250	262.770	6.590.770	5.588.770
<b>Incasari din valorificarea bunurilor confiscate, abandonate si alte sume constatate odata cu confiscarea potrivit legii</b>	57	35.02.03	86.840	0	86.840	0	0	56.730	30.110
Incasari din valorificarea bunurilor confiscate, abandonate si alte sume constatate odata cu confiscarea potrivit legii	58	35.02.03.01	86.840	0	86.840	0	0	56.730	30.110
Alte amenzi, penalitati si confiscari	59	35.02.50	200	0	200	60	10	120	10
<b>Diverse venituri</b>	60	36.02	30.366.390	0	30.366.390	18.008.870	7.441.510	2.657.290	2.258.720
<b>Venituri din aplicarea prescriptiei extinctive</b>	61	36.02.01	290.510	0	290.510	7.170	12.690	8.160	262.490
Venituri din aplicatia prescriptiei extinctive	62	36.02.01.01	290.510	0	290.510	7.170	12.690	8.160	262.490
Taxe speciale	63	36.02.06	29.344.240	0	29.344.240	17.947.900	7.408.090	2.407.740	1.580.510
Venituri din recuperarea cheltuielilor efectuate in cursul procesului de executare silita	64	36.02.14	411.610	0	411.610	40.630	19.610	170.160	181.210
Alte venituri	65	36.02.50	320.030	0	320.030	13.170	1.120	71.230	234.510
<b>Transferuri voluntare, altele decat subventiile</b>	66	37.02	0	0	0	0	0	0	0
Varsaminte din sectiunea de functionare pentru finantarea sectiunii de dezvoltare a bugetului local (cu semnul minus)	67	37.02.03	-80.000.000	0	-80.000.000	0	-80.000.000	0	0
Varsaminte din sectiunea de functionare	68	37.02.04	80.000.000	0	80.000.000	0	80.000.000	0	0
<b>II. VENITURI DIN CAPITAL</b>	69	00.15	20.560	0	20.560	170	1.850	0	18.540
<b>Venituri din valorificarea unor bunuri</b>	70	39.02	20.560	0	20.560	170	1.850	0	18.540
Venituri din valorificarea unor bunuri ale institutiilor publice	71	39.02.01	20.560	0	20.560	170	1.850	0	18.540
<b>III. OPERATIUNI FINANCIARE</b>	72	00.16	45.304.200	0	45.304.200	45.304.200	0	0	0
<b>Incasari din acordarea imprumuturilor acordate</b>	73	40.02	45.304.200	0	45.304.200	45.304.200	0	0	0
Sume din excedentul anului precedent pentru acoperirea golurilor temporare de casa ale sectiunii de dezvoltare	74	40.02.13	45.304.200	-45.304.200	0	0	0	0	0
Sume din excedentul bugetului local utilizate pentru finantarea cheltuielilor sectiunii de dezvoltare**)	75	40.02.14	0	45.304.200	45.304.200	45.304.200	0	0	0
<b>IV. SUBVENTII</b>	76	00.17	31.594.400	0	31.594.400	29.494.400	700.000	700.000	700.000
<b>SUBVENTII DE LA ALTE NIVELE ALE ADMINISTRATIEI PUBLICE</b>	77	00.18	31.594.400	0	31.594.400	29.494.400	700.000	700.000	700.000
<b>Subventii de la bugetul de stat</b>	78	42.02	31.594.400	0	31.594.400	29.494.400	700.000	700.000	700.000
<b>B. Curente</b>	79		31.594.400	0	31.594.400	29.494.400	700.000	700.000	700.000
Finantarea drepturilor acordate persoanelor cu handicap	80	42.02.21	62.650	0	62.650	62.650	0	0	0
Subventii din bugetul de stat pentru finantarea unitatilor de asistenta medico-sociale	81	42.02.35	2.769.300	0	2.769.300	669.300	700.000	700.000	700.000
Subventii de la bugetul de stat pentru finantarea sanatatii	82	42.02.41	10.650	0	10.650	10.650	0	0	0
Finantarea Programului National de Dezvoltare Locala	83	42.02.65	28.742.000	0	28.742.000	28.742.000	0	0	0



DENUMIREA INDICATORILOR	Cod rand	Cod indicator	Program aprobat	Influente	Program rectificat	Program trimestrial			
						Trim I	Trim II	Trim III	Trim IV
Subventii de la bugetul de stat catre bugetele locale necesare sustinerii derularii proiectelor finantate din fonduri externe nerambursabile (FEN) postaderare, aferente perioadei de programare 2014 - 2020	84	42.02.69	9.800	0	9.800	9.800	0	0	0
<b>Sume primite de la UE/alti donatori in contul platilor efectuate si prefinantari aferente cadrului financiar 2014-2020</b>	<b>85</b>	<b>48.02</b>	<b>9.501.670</b>	<b>0</b>	<b>9.501.670</b>	<b>43.560</b>	<b>3.647.000</b>	<b>3.647.000</b>	<b>2.164.110</b>
<b>Fondul European de Dezvoltare Regionala (FEDR)</b>	<b>86</b>	<b>48.02.01</b>	<b>9.501.670</b>	<b>0</b>	<b>9.501.670</b>	<b>43.560</b>	<b>3.647.000</b>	<b>3.647.000</b>	<b>2.164.110</b>
Sume primite in contul platilor efectuate in anul curent	87	48.02.01.01	9.458.110	0	9.458.110	0	3.647.000	3.647.000	2.164.110
Sume primite in contul platilor efectuate in anii anteriori	88	48.02.01.02	43.560	0	43.560	43.560	0	0	0
<b>SECTIUNEA FUNCTIONARE</b>	<b>1</b>		<b>627.206.770</b>	<b>0</b>	<b>627.206.770</b>	<b>154.228.220</b>	<b>106.807.700</b>	<b>200.453.570</b>	<b>165.717.280</b>
<b>TOTAL VENITURI</b>	<b>2</b>	<b>00.01</b>	<b>627.206.770</b>	<b>0</b>	<b>627.206.770</b>	<b>154.228.220</b>	<b>106.807.700</b>	<b>200.453.570</b>	<b>165.717.280</b>
<b>VENITURI PROPRII</b>	<b>3</b>	<b>49.90</b>	<b>671.954.170</b>	<b>0</b>	<b>671.954.170</b>	<b>130.590.620</b>	<b>182.935.700</b>	<b>196.581.570</b>	<b>161.846.280</b>
<b>I. VENITURI CURENTE</b>	<b>4</b>	<b>00.02</b>	<b>624.364.170</b>	<b>0</b>	<b>624.364.170</b>	<b>153.485.620</b>	<b>106.107.700</b>	<b>199.753.570</b>	<b>165.017.280</b>
<b>A. VENITURI FISCALE</b>	<b>5</b>	<b>00.03</b>	<b>653.574.150</b>	<b>0</b>	<b>653.574.150</b>	<b>130.607.720</b>	<b>177.598.760</b>	<b>189.263.960</b>	<b>156.103.720</b>
<b>A1. IMPOZIT PE VENIT, PROFIT SI CASTIGURI DIN CAPITAL</b>	<b>6</b>	<b>00.04</b>	<b>463.972.920</b>	<b>0</b>	<b>463.972.920</b>	<b>28.744.600</b>	<b>150.000.000</b>	<b>150.000.000</b>	<b>135.228.320</b>
<b>A12. IMPOZIT PE VENIT, PROFIT, SI CASTIGURI DIN CAPITAL DE LA PERSOANE FIZICE</b>	<b>7</b>	<b>00.06</b>	<b>463.972.920</b>	<b>0</b>	<b>463.972.920</b>	<b>28.744.600</b>	<b>150.000.000</b>	<b>150.000.000</b>	<b>135.228.320</b>
Impozit pe venit	8	03.02	920	0	920	920	0	0	0
Impozit pe onorariul avocatilor si notarilor publici	9	03.02.17	920	0	920	920	0	0	0
<b>Cote si sume defalcate din impozitul pe venit</b>	<b>10</b>	<b>04.02</b>	<b>463.972.000</b>	<b>0</b>	<b>463.972.000</b>	<b>28.743.680</b>	<b>150.000.000</b>	<b>150.000.000</b>	<b>135.228.320</b>
Cote defalcate din impozitul pe venit	11	04.02.01	28.743.680	0	28.743.680	28.743.680	0	0	0
Sume alocate din cotele defalcate din impozitul pe venit pentru echilibrarea bugetelor locale	12	04.02.04	435.228.320	0	435.228.320	0	150.000.000	150.000.000	135.228.320
<b>A3. IMPOZITE SI TAXE PE PROPRIETATE</b>	<b>13</b>	<b>00.09</b>	<b>116.861.170</b>	<b>0</b>	<b>116.861.170</b>	<b>58.504.370</b>	<b>17.623.680</b>	<b>29.037.690</b>	<b>11.695.430</b>
<b>Impozite si taxe pe proprietate</b>	<b>14</b>	<b>07.02</b>	<b>116.861.170</b>	<b>0</b>	<b>116.861.170</b>	<b>58.504.370</b>	<b>17.623.680</b>	<b>29.037.690</b>	<b>11.695.430</b>
<b>Impozit pe cladiri</b>	<b>15</b>	<b>07.02.01</b>	<b>97.099.810</b>	<b>0</b>	<b>97.099.810</b>	<b>49.709.440</b>	<b>14.045.750</b>	<b>24.802.090</b>	<b>8.542.530</b>
Impozit pe cladiri - PF	16	07.02.01.01	26.096.490	0	26.096.490	18.056.160	3.040.240	2.854.960	2.145.130
Impozit pe cladiri - PJ	17	07.02.01.02	71.003.320	0	71.003.320	31.653.280	11.005.510	21.947.130	6.397.400
<b>Impozit pe terenuri</b>	<b>18</b>	<b>07.02.02</b>	<b>11.249.910</b>	<b>0</b>	<b>11.249.910</b>	<b>6.399.290</b>	<b>1.553.620</b>	<b>2.320.600</b>	<b>976.400</b>
Impozit pe terenuri - PF	19	07.02.02.01	5.108.310	0	5.108.310	3.460.200	699.400	529.580	419.130
Impozit pe terenuri - PJ	20	07.02.02.02	6.141.600	0	6.141.600	2.939.090	854.220	1.791.020	557.270
Taxe judiciare de timbru, taxe de timbru pentru activitatea notariala si alte taxe de timbru -= La bugetul de stat = restante anii anteriori =	21	07.02.03	7.955.240	0	7.955.240	2.174.040	1.915.410	1.789.850	2.075.940
Alte impozite si taxe de proprietate	22	07.02.50	556.210	0	556.210	221.600	108.900	125.150	100.560
<b>A4. IMPOZITE SI TAXE PE BUNURI SI SERVICII</b>	<b>23</b>	<b>00.10</b>	<b>66.324.740</b>	<b>0</b>	<b>66.324.740</b>	<b>39.730.620</b>	<b>9.079.610</b>	<b>8.938.570</b>	<b>8.575.940</b>







DENUMIREA INDICATORILOR	Cod rand	Cod indicator	Program aprobat	Influente	Program rectificat	Program trimestrial			
						Trim I	Trim II	Trim III	Trim IV
<b>Sume defalcate din TVA</b>	<b>24</b>	<b>11.02</b>	<b>32.410.000</b>	<b>0</b>	<b>32.410.000</b>	<b>22.895.000</b>	<b>3.172.000</b>	<b>3.172.000</b>	<b>3.171.000</b>
Sume defalcate din taxa pe valoarea adaugata pentru finantarea cheltuielilor descentralizate la nivelul comunelor, oraselor, municipiilor, sectoarelor si Municipiului Bucuresti	25	11.02.02	28.751.000	0	28.751.000	22.032.000	2.240.000	2.240.000	2.239.000
Sume defalcate din taxa pe valoarea adaugata pentru finantarea invatamantului particular sau confesional acreditat	26	11.02.09	3.659.000	0	3.659.000	863.000	932.000	932.000	932.000
<b>Taxe pe servicii specifice</b>	<b>27</b>	<b>15.02</b>	<b>563.410</b>	<b>0</b>	<b>563.410</b>	<b>138.230</b>	<b>167.920</b>	<b>187.150</b>	<b>70.110</b>
Impozit pe spectacole	28	15.02.01	563.410	0	563.410	138.230	167.920	187.150	70.110
<b>Taxe pe utilizarea bunurilor, autorizarea utilizarii bunurilor sau pe desfasurarea de activitati</b>	<b>29</b>	<b>16.02</b>	<b>33.351.330</b>	<b>0</b>	<b>33.351.330</b>	<b>16.697.390</b>	<b>5.739.690</b>	<b>5.579.420</b>	<b>5.334.830</b>
<b>Taxa asupra mijloacelor de transport</b>	<b>30</b>	<b>16.02.02</b>	<b>29.030.340</b>	<b>0</b>	<b>29.030.340</b>	<b>15.542.930</b>	<b>4.515.230</b>	<b>4.810.570</b>	<b>4.161.610</b>
Taxa asupra mijloacelor de transport - PF	31	16.02.02.01	18.032.800	0	18.032.800	10.430.170	2.519.180	2.126.070	2.957.380
Taxa asupra mijloacelor de transport - PJ	32	16.02.02.02	10.997.540	0	10.997.540	5.112.760	1.996.050	2.684.500	1.204.230
Taxe si tarife pentru eliberarea de licente si autorizatii de functionare	33	16.02.03	4.294.910	0	4.294.910	1.146.900	1.220.000	760.580	1.167.430
Alte taxe pe utilizarea bunurilor, autorizarea utilizarii bunurilor sau pe desfasurare de activitati	34	16.02.50	26.080	0	26.080	7.560	4.460	8.270	5.790
<b>A6. ALTE IMPOZITE SI TAXE FISCALE</b>	<b>35</b>	<b>00.11</b>	<b>6.415.320</b>	<b>0</b>	<b>6.415.320</b>	<b>3.628.130</b>	<b>895.470</b>	<b>1.287.690</b>	<b>604.030</b>
Alte impozite si taxe fiscale	36	18.02	6.415.320	0	6.415.320	3.628.130	895.470	1.287.690	604.030
Alte impozite si taxe	37	18.02.50	6.415.320	0	6.415.320	3.628.130	895.470	1.287.690	604.030
<b>C. VENITURI NEFISCALE</b>	<b>38</b>	<b>00.12</b>	<b>-29.209.980</b>	<b>0</b>	<b>-29.209.980</b>	<b>22.877.900</b>	<b>-71.491.060</b>	<b>10.489.620</b>	<b>8.913.560</b>
<b>C1. VENITURI DIN PROPRIETATE</b>	<b>39</b>	<b>00.13</b>	<b>2.062.870</b>	<b>0</b>	<b>2.062.870</b>	<b>789.290</b>	<b>154.280</b>	<b>696.980</b>	<b>422.320</b>
<b>Venituri din proprietate</b>	<b>40</b>	<b>30.02</b>	<b>2.062.650</b>	<b>0</b>	<b>2.062.650</b>	<b>789.290</b>	<b>154.280</b>	<b>696.980</b>	<b>422.100</b>
<b>Venituri din concesiuni si inchirieri</b>	<b>41</b>	<b>30.02.05</b>	<b>1.627.450</b>	<b>0</b>	<b>1.627.450</b>	<b>789.290</b>	<b>154.280</b>	<b>261.790</b>	<b>422.090</b>
Alte venituri din concesiuni si inchirieri de catre institutiile publice	42	30.02.05.30	1.627.450	0	1.627.450	789.290	154.280	261.790	422.090
<b>Venituri din dividende</b>	<b>43</b>	<b>30.02.08</b>	<b>435.200</b>	<b>0</b>	<b>435.200</b>	<b>0</b>	<b>0</b>	<b>435.190</b>	<b>10</b>
Venituri din dividende de la alti platitori	44	30.02.08.02	435.200	0	435.200	0	0	435.190	10
<b>Venituri din dobanzi</b>	<b>45</b>	<b>31.02</b>	<b>220</b>	<b>0</b>	<b>220</b>	<b>0</b>	<b>0</b>	<b>0</b>	<b>220</b>
Alte venituri din dobanzi	46	31.02.03	220	0	220	0	0	0	220
<b>C2. VANZARI DE BUNURI SI SERVICII</b>	<b>47</b>	<b>00.14</b>	<b>-31.272.850</b>	<b>0</b>	<b>-31.272.850</b>	<b>22.088.610</b>	<b>-71.645.340</b>	<b>9.792.640</b>	<b>8.491.240</b>
<b>Venituri din prestari de servicii si alte activitati</b>	<b>48</b>	<b>33.02</b>	<b>2.310.550</b>	<b>0</b>	<b>2.310.550</b>	<b>582.960</b>	<b>642.660</b>	<b>479.470</b>	<b>605.460</b>
Venituri din prestari de servicii	49	33.02.08	308.770	0	308.770	73.230	81.770	84.260	69.510
Contributia parintilor sau sustinatorilor legali pentru intretinerea copiilor in crese	50	33.02.10	1.816.890	0	1.816.890	459.010	533.500	381.620	442.760
Contributia de intretinere a persoanelor asistate	51	33.02.13	183.970	0	183.970	50.570	26.720	13.530	93.150
Venituri din recuperarea cheltuielilor de judecata, imputatii si despagubiri	52	33.02.28	920	0	920	150	670	60	40
<b>Venituri din taxe administrative, eliberari de permise</b>	<b>53</b>	<b>34.02</b>	<b>30.610</b>	<b>0</b>	<b>30.610</b>	<b>6.470</b>	<b>7.710</b>	<b>8.260</b>	<b>8.170</b>



DENUMIREA INDICATORILOR	Cod rand	Cod indicator	Program aprobat	Influente	Program rectificat	Program trimestrial			
						Trim I	Trim II	Trim III	Trim IV
Taxe extrajudiciare de timbru	54	34.02.02	30.610	0	30.610	6.470	7.710	8.260	8.170
<b>Amenzi, penalitati si confiscari</b>	<b>55</b>	<b>35.02</b>	<b>16.019.600</b>	<b>0</b>	<b>16.019.600</b>	<b>3.490.310</b>	<b>262.780</b>	<b>6.647.620</b>	<b>5.618.890</b>
<b>Venituri din amenzi si alte sanctiuni aplicate conform dispozitiilor legale</b>	<b>56</b>	<b>35.02.01</b>	<b>15.932.560</b>	<b>0</b>	<b>15.932.560</b>	<b>3.490.250</b>	<b>262.770</b>	<b>6.590.770</b>	<b>5.588.770</b>
Venituri din amenzi si alte sanctiuni aplicate de catre alte institutii de specialitate	57	35.02.01.02	15.932.560	0	15.932.560	3.490.250	262.770	6.590.770	5.588.770
<b>Incasari din valorificarea bunurilor confiscate, abandonate si alte sume constatate odata cu confiscarea potrivit legii</b>	<b>58</b>	<b>35.02.03</b>	<b>86.840</b>	<b>0</b>	<b>86.840</b>	<b>0</b>	<b>0</b>	<b>56.730</b>	<b>30.110</b>
Incasari din valorificarea bunurilor confiscate, abandonate si alte sume constatate odata cu confiscarea potrivit legii	59	35.02.03.01	86.840	0	86.840	0	0	56.730	30.110
Alte amenzi, penalitati si confiscari	60	35.02.50	200	0	200	60	10	120	10
<b>Diverse venituri</b>	<b>61</b>	<b>36.02</b>	<b>30.366.390</b>	<b>0</b>	<b>30.366.390</b>	<b>18.008.870</b>	<b>7.441.510</b>	<b>2.657.290</b>	<b>2.258.720</b>
<b>Venituri din aplicarea prescriptiei extinctive</b>	<b>62</b>	<b>36.02.01</b>	<b>290.510</b>	<b>0</b>	<b>290.510</b>	<b>7.170</b>	<b>12.690</b>	<b>8.160</b>	<b>262.490</b>
Venituri din aplicatia prescriptiei extinctive	63	36.02.01.01	290.510	0	290.510	7.170	12.690	8.160	262.490
Taxe speciale	64	36.02.06	29.344.240	0	29.344.240	17.947.900	7.408.090	2.407.740	1.580.510
Venituri din recuperarea cheltuielilor efectuate in cursul procesului de executare silita	65	36.02.14	411.610	0	411.610	40.630	19.610	170.160	181.210
Alte venituri	66	36.02.50	320.030	0	320.030	13.170	1.120	71.230	234.510
<b>Transferuri voluntare, altele decat subventiile</b>	<b>67</b>	<b>37.02</b>	<b>-80.000.000</b>	<b>0</b>	<b>-80.000.000</b>	<b>0</b>	<b>-80.000.000</b>	<b>0</b>	<b>0</b>
Varsaminte din sectiunea de functionare pentru finantarea sectiunii de dezvoltare a bugetului local (cu semnul minus)	68	37.02.03	-80.000.000	0	-80.000.000	0	-80.000.000	0	0
<b>IV. SUBVENTII</b>	<b>69</b>	<b>00.17</b>	<b>2.842.600</b>	<b>0</b>	<b>2.842.600</b>	<b>742.600</b>	<b>700.000</b>	<b>700.000</b>	<b>700.000</b>
<b>SUBVENTII DE LA ALTE NIVELE ALE ADMINISTRATIEI PUBLICE</b>	<b>70</b>	<b>00.18</b>	<b>2.842.600</b>	<b>0</b>	<b>2.842.600</b>	<b>742.600</b>	<b>700.000</b>	<b>700.000</b>	<b>700.000</b>
<b>Subventii de la bugetul de stat</b>	<b>71</b>	<b>42.02</b>	<b>2.842.600</b>	<b>0</b>	<b>2.842.600</b>	<b>742.600</b>	<b>700.000</b>	<b>700.000</b>	<b>700.000</b>
<b>B. Curente</b>	<b>72</b>		<b>2.842.600</b>	<b>0</b>	<b>2.842.600</b>	<b>742.600</b>	<b>700.000</b>	<b>700.000</b>	<b>700.000</b>
Finantarea drepturilor acordate persoanelor cu handicap	73	42.02.21	62.650	0	62.650	62.650	0	0	0
Subventii din bugetul de stat pentru finantarea unitatilor de asistenta medico-sociale	74	42.02.35	2.769.300	0	2.769.300	669.300	700.000	700.000	700.000
Subventii de la bugetul de stat pentru finantarea sanatatii	75	42.02.41	10.650	0	10.650	10.650	0	0	0
<b>SECTIUNEA DEZVOLTARE</b>									
<b>SECTIUNEA DEZVOLTARE</b>	<b>1</b>		<b>163.578.230</b>	<b>0</b>	<b>163.578.230</b>	<b>74.099.730</b>	<b>83.648.850</b>	<b>3.647.000</b>	<b>2.182.650</b>
<b>TOTAL VENITURI</b>	<b>2</b>	<b>00.01</b>	<b>163.578.230</b>	<b>0</b>	<b>163.578.230</b>	<b>74.099.730</b>	<b>83.648.850</b>	<b>3.647.000</b>	<b>2.182.650</b>
<b>VENITURI PROPRII</b>	<b>3</b>	<b>49.90</b>	<b>45.324.760</b>	<b>0</b>	<b>45.324.760</b>	<b>45.304.370</b>	<b>1.850</b>	<b>0</b>	<b>18.540</b>
<b>I. VENITURI CURENTE</b>	<b>4</b>	<b>00.02</b>	<b>80.000.000</b>	<b>0</b>	<b>80.000.000</b>	<b>0</b>	<b>80.000.000</b>	<b>0</b>	<b>0</b>
<b>C. VENITURI NEFISCALE</b>	<b>5</b>	<b>00.12</b>	<b>80.000.000</b>	<b>0</b>	<b>80.000.000</b>	<b>0</b>	<b>80.000.000</b>	<b>0</b>	<b>0</b>
<b>C2. VANZARI DE BUNURI SI SERVICII</b>	<b>6</b>	<b>00.14</b>	<b>80.000.000</b>	<b>0</b>	<b>80.000.000</b>	<b>0</b>	<b>80.000.000</b>	<b>0</b>	<b>0</b>
Transferuri voluntare, altele decat subventiile	7	37.02	80.000.000	0	80.000.000	0	80.000.000	0	0
Varsaminte din sectiunea de functionare	8	37.02.04	80.000.000	0	80.000.000	0	80.000.000	0	0



DENUMIREA INDICATORILOR	Cod rand	Cod indicator	Program aprobat	Influente	Program rectificat	Program trimestrial			
						Trim I	Trim II	Trim III	Trim IV
<b>II. VENITURI DIN CAPITAL</b>	9	00.15	20.560	0	20.560	170	1.850	0	18.540
Venituri din valorificarea unor bunuri	10	39.02	20.560	0	20.560	170	1.850	0	18.540
Venituri din valorificarea unor bunuri ale institutiilor publice	11	39.02.01	20.560	0	20.560	170	1.850	0	18.540
<b>III. OPERATIUNI FINANCIARE</b>	12	00.16	45.304.200	0	45.304.200	45.304.200	0	0	0
Incasari din acordarea imprumuturilor acordate	13	40.02	45.304.200	0	45.304.200	45.304.200	0	0	0
Sume din excedentul anului precedent pentru acoperirea golurilor temporare de casa ale sectiunii de dezvoltare	14	40.02.13	45.304.200	-45.304.200	0	0	0	0	0
Sume din excedentul bugetului local utilizate pentru finantarea cheltuielilor sectiunii de dezvoltare**)	15	40.02.14	0	45.304.200	45.304.200	45.304.200	0	0	0
<b>IV. SUBVENTII</b>	16	00.17	28.751.800	0	28.751.800	28.751.800	0	0	0
<b>SUBVENTII DE LA ALTE NIVELE ALE ADMINISTRATIEI PUBLICE</b>	17	00.18	28.751.800	0	28.751.800	28.751.800	0	0	0
Subventii de la bugetul de stat	18	42.02	28.751.800	0	28.751.800	28.751.800	0	0	0
<b>B. Curente</b>	19		28.751.800	0	28.751.800	28.751.800	0	0	0
Finantarea Programului National de Dezvoltare Locala	20	42.02.65	28.742.000	0	28.742.000	28.742.000	0	0	0
Subventii de la bugetul de stat catre bugetele locale necesare sustinerii derularii proiectelor finantate din fonduri externe nerambursabile (FEN) postaderare, aferente perioadei de programare 2014 - 2020	21	42.02.69	9.800	0	9.800	9.800	0	0	0
Sume primite de la UE/alti donatori in contul platilor efectuate si prefinantari aferente cadrului financiar 2014-2020	22	48.02	9.501.670	0	9.501.670	43.560	3.647.000	3.647.000	2.164.110
Fondul European de Dezvoltare Regionala (FEDR)	23	48.02.01	9.501.670	0	9.501.670	43.560	3.647.000	3.647.000	2.164.110
Sume primite in contul platilor efectuate in anul curent	24	48.02.01.01	9.458.110	0	9.458.110	0	3.647.000	3.647.000	2.164.110
Sume primite in contul platilor efectuate in anii anteriori	25	48.02.01.02	43.560	0	43.560	43.560	0	0	0



DIRECTOR EXECUTIV,  
  
**CEZAR GEORGE CIOCLEA**


**BUGETUL LOCAL DETALIAT LA CHELTUIELI PE ANUL 2019**
**ANEXA 1.2**

DENUMIREA INDICATORILOR	Cod rand	Cod indicator	Program aprobat	Influente	Program rectificat	Program trimestrial			
						Trim I	Trim II	Trim III	Trim IV
SECTIUNEA DE FUNCTIONARE + SECTIUNEA DE DEZVOLTARE									
<b>TOTAL CHELTUIELI</b>	<b>1</b>		<b>790.785.000</b>	<b>0</b>	<b>790.785.000</b>	<b>152.959.000</b>	<b>373.303.810</b>	<b>181.999.480</b>	<b>82.522.710</b>
CHELTUIELI CURENTE	2	01	534.040.610	6.937.490	540.978.100	122.349.070	238.869.540	128.724.710	51.034.780
TITLUL I CHELTUIELI DE PERSONAL	3	10	131.771.390	100	131.771.490	38.533.390	43.957.240	39.386.220	9.894.640
TITLUL II BUNURI SI SERVICII	4	20	314.499.630	6.478.390	320.978.020	62.807.570	148.313.940	74.499.530	35.356.980
TITLUL III DOBANZI	5	30	16.598.000	0	16.598.000	4.558.120	12.039.880	0	0
Dobanzi aferente datoriei publice interne	6	30.01	11.215.000	0	11.215.000	3.101.590	8.113.410	0	0
Dobanzi aferente datoriei publice interne directe	7	30.01.01	11.215.000	0	11.215.000	3.101.590	8.113.410	0	0
Dobanzi aferente datoriei publice externe	8	30.02	5.383.000	0	5.383.000	1.456.530	3.926.470	0	0
Dobanzi aferente creditelor externe contractate de ordonatorii de credite	9	30.02.02	5.383.000	0	5.383.000	1.456.530	3.926.470	0	0
TITLUL V FONDURI DE REZERVA	10	50	240.000	0	240.000	0	240.000	0	0
Fond de rezerva bugetara la dispozitia Guvernului	11	50.01	0	0	0	0	0	0	0
Fond de rezerva bugetara la dispozitia autoritatilor locale	12	50.04	240.000	0	240.000	0	240.000	0	0
TITLUL VII ALTE TRANSFERURI	13	55	4.159.000	0	4.159.000	0	4.159.000	0	0
A. Transferuri interne	14	55.01	3.659.000	0	3.659.000	0	3.659.000	0	0
Finantarea invatamântului particular sau confesional acreditat	15	55.01.63	3.659.000	0	3.659.000	0	3.659.000	0	0
B. Transferuri curente in strainatate (catre organizatii internationale)	16	55.02	500.000	0	500.000	0	500.000	0	0
Alte transferuri curente in strainatate	17	55.02.04	500.000	0	500.000	0	500.000	0	0
Titlul VIII PROIECTE CU FINANTARE DIN FONDURI EXTERNE NERAMBURSABILE (FEN) POSTADERARE	18	56	4.127.400	0	4.127.400	2.670	2.061.050	2.061.020	2.660
Programe din Fondul European de Dezvoltare Regionala (FEDR)	19	56.01	0	0	0	0	0	0	0



DENUMIREA INDICATORILOR	Cod rand	Cod indicator	Program aprobat	Influente	Program rectificat	Program trimestrial			
						Trim I	Trim II	Trim III	Trim IV
Finantarea nationala	20	56.01.01	0	0	0	0	0	0	0
Programe din Fondul Social European (FSE)	21	56.02	4.127.400	0	4.127.400	2.670	2.061.050	2.061.020	2.660
Finantarea nationala	22	56.02.01	823.350	0	823.350	0	411.680	411.670	0
Finantarea Uniunii Europene	23	56.02.02	3.304.050	0	3.304.050	2.670	1.649.370	1.649.350	2.660
TITLUL IX ASISTENTA SOCIALA	24	57	40.492.370	0	40.492.370	11.442.390	13.031.760	10.708.850	5.309.370
Asigurari sociale	25	57.01	0	0	0	0	0	0	0
Ajutoare sociale	26	57.02	40.492.370	0	40.492.370	11.442.390	13.031.760	10.708.850	5.309.370
Ajutoare sociale in numerar	27	57.02.01	34.613.000	0	34.613.000	9.861.500	11.491.500	9.531.500	3.728.500
Ajutoare sociale in natura	28	57.02.02	5.879.370	0	5.879.370	1.580.890	1.540.260	1.177.350	1.580.870
TITLUL X Proiecte cu finantare din fonduri externe nerambursabile aferente cadrului financiar 2014-2020	29	58	4.304.820	234.000	4.538.820	3.692.570	438.080	204.090	204.080
Programe din Fondul European de Dezvoltare Regionala (FEDR)	30	58.01	157.980	0	157.980	157.980	0	0	0
Finantarea nationala	31	58.01.01	82.150	0	82.150	82.150	0	0	0
Finantarea externa nerambursabila	32	58.01.02	75.830	0	75.830	75.830	0	0	0
Programe din Fondul Social European (FSE)	33	58.02	4.146.840	234.000	4.380.840	3.534.590	438.080	204.090	204.080
Finantarea nationala	34	58.02.01	679.430	4.680	684.110	679.430	4.680	0	0
Finantarea externa nerambursabila	35	58.02.02	3.467.410	229.320	3.696.730	2.855.160	433.400	204.090	204.080
TITLUL XI ALTE CHELTUIELI	36	59	17.848.000	225.000	18.073.000	1.312.360	14.628.590	1.865.000	267.050
Burse	37	59.01	13.000.000	0	13.000.000	790.640	12.209.360	0	0
Asociatii si fundatii	38	59.11	50.000	0	50.000	0	50.000	0	0
Sustinerea cultelor	39	59.12	3.000.000	0	3.000.000	100.000	1.500.000	1.400.000	0
Despagubiri civile	40	59.17	0	225.000	225.000	0	225.000	0	0
Sume aferente persoanelor cu handicap neincadrate	41	59.40	1.798.000	0	1.798.000	421.720	644.230	465.000	267.050
CHELTUIELI DE CAPITAL	42	70	242.394.390	-6.937.490	235.456.900	28.555.850	122.138.350	53.274.770	31.487.930
TITLUL XIII ACTIVE NEFINANCIARE	43	71	242.394.390	-6.937.490	235.456.900	28.555.850	122.138.350	53.274.770	31.487.930
Active fixe	44	71.01	242.394.390	-6.937.490	235.456.900	28.555.850	122.138.350	53.274.770	31.487.930
Constructii	45	71.01.01	205.110.330	-8.780.350	196.329.980	24.732.590	93.051.510	49.107.570	29.438.310
Masini, echipamente si mijloace de transport	46	71.01.02	1.236.000	424.000	1.660.000	19.800	1.640.200	0	0
Mobilier, aparatura birotica si alte active corporale	47	71.01.03	658.290	-30.000	628.290	66.840	561.450	0	0



DENUMIREA INDICATORILOR	Cod rand	Cod indicator	Program aprobat	Influente	Program rectificat	Program trimestrial			
						Trim I	Trim II	Trim III	Trim IV
Alte active fixe	48	71.01.30	35.389.770	1.448.860	36.838.630	3.736.620	26.885.190	4.167.200	2.049.620
<b>TITLUL XVII RAMBURSARI DE CREDITE</b>	49	81	14.350.000	0	14.350.000	2.054.080	12.295.920	0	0
Rambursari de credite externe	50	81.01	7.615.000	0	7.615.000	983.080	6.631.920	0	0
Rambursari de credite externe contractate de ordonatorii de credite	51	81.01.01	0	0	0	0	0	0	0
Rambursari de credite aferente datoriei publice externe locale	52	81.01.05	7.615.000	0	7.615.000	983.080	6.631.920	0	0
Rambursari de credite interne	53	81.02	6.735.000	0	6.735.000	1.071.000	5.664.000	0	0
Rambursari de credite aferente datoriei publice interne locale	54	81.02.05	6.735.000	0	6.735.000	1.071.000	5.664.000	0	0
<b>Partea I-a SERVICII PUBLICE GENERALE</b>	55	50.02	105.982.190	1.564.990	107.547.180	22.940.610	58.654.370	19.720.150	6.232.050
<b>Autoritati publice si actiuni externe</b>	56	51.02	84.716.130	1.409.990	86.126.120	17.379.490	44.659.430	18.640.150	5.447.050
CHELTUIELI CURENTE	57	01	64.192.860	1.209.990	65.402.850	16.582.020	28.569.420	16.722.250	3.529.160
<b>TITLUL I CHELTUIELI DE PERSONAL</b>	58	10	37.881.120	0	37.881.120	11.602.330	12.840.160	11.459.600	1.979.030
<b>TITLUL II BUNURI SI SERVICII</b>	59	20	21.045.000	984.990	22.029.990	4.812.250	12.705.880	3.064.290	1.447.570
<b>TITLUL VII ALTE TRANSFERURI</b>	60	55	500.000	0	500.000	0	500.000	0	0
B.Transferuri curente in strainatate (catre organizatii internationale)	61	55.02	500.000	0	500.000	0	500.000	0	0
Alte transferuri curente in strainatate	62	55.02.04	500.000	0	500.000	0	500.000	0	0
<b>Titlul VIII PROIECTE CU FINANTARE DIN FONDURI EXTERNE NERAMBURSABILE (FEN) POSTADERARE</b>	63	56	4.116.740	0	4.116.740	0	2.058.380	2.058.360	0
Programe din Fondul European de Dezvoltare Regionala (FEDR)	64	56.01	0	0	0	0	0	0	0
Finantarea nationala	65	56.01.01	0	0	0	0	0	0	0
Programe din Fondul Social European (FSE)	66	56.02	4.116.740	0	4.116.740	0	2.058.380	2.058.360	0
Finantarea nationala	67	56.02.01	823.350	0	823.350	0	411.680	411.670	0
Finantarea Uniunii Europene	68	56.02.02	3.293.390	0	3.293.390	0	1.646.700	1.646.690	0
<b>TITLUL IX ASISTENTA SOCIALA</b>	69	57	50.000	0	50.000	50.000	0	0	0
Ajutoare sociale	70	57.02	50.000	0	50.000	50.000	0	0	0
Ajutoare sociale in numerar	71	57.02.01	50.000	0	50.000	50.000	0	0	0
<b>TITLUL XI ALTE CHELTUIELI</b>	72	59	600.000	225.000	825.000	117.440	465.000	140.000	102.560
Burse	73	59.01	0	0	0	0	0	0	0



DENUMIREA INDICATORILOR	Cod rand	Cod indicator	Program aprobat	Influente	Program rectificat	Program trimestrial			
						Trim I	Trim II	Trim III	Trim IV
Asociatii si fundatii	74	59.11	50.000	0	50.000	0	50.000	0	0
Despagubiri civile	75	59.17	0	225.000	225.000	0	225.000	0	0
Sume aferente persoanelor cu handicap neincadrate	76	59.40	550.000	0	550.000	117.440	190.000	140.000	102.560
CHELTUIELI DE CAPITAL	77	70	20.523.270	200.000	20.723.270	797.470	16.090.010	1.917.900	1.917.890
TITLUL XIII ACTIVE NEFINANCIARE	78	71	20.523.270	200.000	20.723.270	797.470	16.090.010	1.917.900	1.917.890
Active fixe	79	71.01	20.523.270	200.000	20.723.270	797.470	16.090.010	1.917.900	1.917.890
Constructii	80	71.01.01	7.390.830	0	7.390.830	0	3.555.040	1.917.900	1.917.890
Masini, echipamente si mijloace de transport	81	71.01.02	50.000	0	50.000	0	50.000	0	0
Mobilier, aparatura birotica si alte active corporale	82	71.01.03	527.000	0	527.000	24.840	502.160	0	0
Alte active fixe	83	71.01.30	12.555.440	200.000	12.755.440	772.630	11.982.810	0	0
Din total capitol									
Autoritati executive si legislative	84	51.02.01	84.716.130	1.409.990	86.126.120	17.379.490	44.659.430	18.640.150	5.447.050
Autoritati executive	85	51.02.01.03	84.716.130	1.409.990	86.126.120	17.379.490	44.659.430	18.640.150	5.447.050
<b>Alte servicii publice generale</b>	<b>86</b>	<b>54.02</b>	<b>4.664.000</b>	<b>155.000</b>	<b>4.819.000</b>	<b>1.003.000</b>	<b>1.951.000</b>	<b>1.080.000</b>	<b>785.000</b>
CHELTUIELI CURENTE	87	01	4.468.000	0	4.468.000	1.003.000	1.600.000	1.080.000	785.000
TITLUL I CHELTUIELI DE PERSONAL	88	10	3.234.000	0	3.234.000	841.000	996.000	795.000	602.000
TITLUL II BUNURI SI SERVICII	89	20	946.000	0	946.000	152.000	349.000	270.000	175.000
TITLUL V FONDURI DE REZERVA	90	50	240.000	0	240.000	0	240.000	0	0
Fond de rezerva bugetara la dispozitia Guvernului	91	50.01	0	0	0	0	0	0	0
Fond de rezerva bugetara la dispozitia autoritatilor locale	92	50.04	240.000	0	240.000	0	240.000	0	0
TITLUL XI ALTE CHELTUIELI	93	59	48.000	0	48.000	10.000	15.000	15.000	8.000
Burse	94	59.01	0	0	0	0	0	0	0
Sume aferente persoanelor cu handicap neincadrate	95	59.40	48.000	0	48.000	10.000	15.000	15.000	8.000
CHELTUIELI DE CAPITAL	96	70	196.000	155.000	351.000	0	351.000	0	0
TITLUL XIII ACTIVE NEFINANCIARE	97	71	196.000	155.000	351.000	0	351.000	0	0
Active fixe	98	71.01	196.000	155.000	351.000	0	351.000	0	0
Constructii	99	71.01.01	0	0	0	0	0	0	0
Alte active fixe	100	71.01.30	196.000	155.000	351.000	0	351.000	0	0
Din total capitol									
Fond de rezerva bugetara la dispozitia autoritatilor locale	101	54.02.05	240.000	0	240.000	0	240.000	0	0



DENUMIREA INDICATORILOR	Cod rand	Cod indicator	Program aprobat	Influente	Program rectificat	Program trimestrial			
						Trim I	Trim II	Trim III	Trim IV
Servicii publice comunitare de evidenta a persoanelor	102	54.02.10	4.424.000	155.000	4.579.000	1.003.000	1.711.000	1.080.000	785.000
<b>Tranzactii privind datoria publica si imprumuturi</b>	<b>103</b>	<b>55.02</b>	<b>16.602.060</b>	<b>0</b>	<b>16.602.060</b>	<b>4.558.120</b>	<b>12.043.940</b>	<b>0</b>	<b>0</b>
CHELTUIELI CURENTE	104	01	16.602.060	0	16.602.060	4.558.120	12.043.940	0	0
TITLUL II BUNURI SI SERVICII	105	20	4.060	0	4.060	0	4.060	0	0
TITLUL III DOBANZI	106	30	16.598.000	0	16.598.000	4.558.120	12.039.880	0	0
Dobanzi aferente datoriei publice interne	107	30.01	11.215.000	0	11.215.000	3.101.590	8.113.410	0	0
Dobanzi aferente datoriei publice interne directe	108	30.01.01	11.215.000	0	11.215.000	3.101.590	8.113.410	0	0
Dobanzi aferente datoriei publice externe	109	30.02	5.383.000	0	5.383.000	1.456.530	3.926.470	0	0
Dobanzi aferente creditelor externe contractate de ordonatorii de credite	110	30.02.02	5.383.000	0	5.383.000	1.456.530	3.926.470	0	0
CHELTUIELI DE CAPITAL	111	70	0	0	0	0	0	0	0
Din total capitol									
Tranzactii privind datoria publica si imprumuturi	112	55.02.00	16.602.060	0	16.602.060	4.558.120	12.043.940	0	0
<b>Partea a II-a APARARE, ORDINE PUBLICA SI SIGURANTA NATIONALA</b>	<b>113</b>	<b>59.02</b>	<b>22.564.640</b>	<b>183.000</b>	<b>22.747.640</b>	<b>6.404.500</b>	<b>9.324.220</b>	<b>6.367.850</b>	<b>651.070</b>
<b>Aparare</b>	<b>114</b>	<b>60.02</b>	<b>300.000</b>	<b>80.000</b>	<b>380.000</b>	<b>38.490</b>	<b>233.570</b>	<b>72.190</b>	<b>35.750</b>
CHELTUIELI CURENTE	115	01	300.000	80.000	380.000	38.490	233.570	72.190	35.750
TITLUL II BUNURI SI SERVICII	116	20	300.000	80.000	380.000	38.490	233.570	72.190	35.750
CHELTUIELI DE CAPITAL	117	70	0	0	0	0	0	0	0
Din total capitol									
Aparare nationala	118	60.02.02	300.000	80.000	380.000	38.490	233.570	72.190	35.750
<b>Ordine publica si siguranta nationala</b>	<b>119</b>	<b>61.02</b>	<b>22.264.640</b>	<b>103.000</b>	<b>22.367.640</b>	<b>6.366.010</b>	<b>9.090.650</b>	<b>6.295.660</b>	<b>615.320</b>
CHELTUIELI CURENTE	120	01	22.155.350	100.000	22.255.350	6.366.010	8.978.360	6.295.660	615.320
TITLUL I CHELTUIELI DE PERSONAL	121	10	18.445.550	0	18.445.550	5.516.370	6.955.820	5.440.000	533.360
TITLUL II BUNURI SI SERVICII	122	20	3.409.800	100.000	3.509.800	788.870	1.853.310	785.660	81.960
TITLUL XI ALTE CHELTUIELI	123	59	300.000	0	300.000	60.770	169.230	70.000	0
Sume aferente persoanelor cu handicap neîncadrate	124	59.40	300.000	0	300.000	60.770	169.230	70.000	0
CHELTUIELI DE CAPITAL	125	70	109.290	3.000	112.290	0	112.290	0	0
TITLUL XIII ACTIVE NEFINANCIARE	126	71	109.290	3.000	112.290	0	112.290	0	0
Active fixe	127	71.01	109.290	3.000	112.290	0	112.290	0	0





DENUMIREA INDICATORILOR

DENUMIREA INDICATORILOR	Cod rand	Cod indicator	Program aprobat	Influente	Program rectificat	Program trimestrial			
						Trim I	Trim II	Trim III	Trim IV
Constructii	128	71.01.01	0	0	0	0	0	0	0
Mobilier, aparatura birotica si alte active corporale	129	71.01.03	9.290	0	9.290	0	9.290	0	0
Alte active fixe	130	71.01.30	100.000	3.000	103.000	0	103.000	0	0
Din total capitol									
Ordine publica	131	61.02.03	22.264.640	103.000	22.367.640	6.366.010	9.090.650	6.295.660	615.320
Politie locala	132	61.02.03.04	22.264.640	103.000	22.367.640	6.366.010	9.090.650	6.295.660	615.320
Protectie civila si protectie contra incendiilor (protectie civila nonmilitara)	133	61.02.05	0	0	0	0	0	0	0
<b>Partea a III-a CHELTUIELI SOCIAL-CULTURALE</b>	<b>134</b>	<b>64.02</b>	<b>426.418.940</b>	<b>237.920</b>	<b>426.656.860</b>	<b>85.340.590</b>	<b>189.858.220</b>	<b>102.328.650</b>	<b>49.129.400</b>
Invatamant	135	65.02	133.913.560	102.010	134.015.570	31.422.140	64.408.100	20.288.700	17.896.630
CHELTUIELI CURENTE	136	01	53.729.630	0	53.729.630	17.982.730	29.926.090	3.084.200	2.736.610
TITLUL II BUNURI SI SERVICII	137	20	25.140.760	0	25.140.760	12.183.190	10.623.300	1.772.690	561.580
TITLUL VII ALTE TRANSFERURI	138	55	3.659.000	0	3.659.000	0	3.659.000	0	0
A. Transferuri interne	139	55.01	3.659.000	0	3.659.000	0	3.659.000	0	0
Finantarea învățământului particular sau confesional acreditat	140	55.01.63	3.659.000	0	3.659.000	0	3.659.000	0	0
Titul VIII PROIECTE CU FINANTARE DIN FONDURI EXTERNE NERAMBURSABILE (FEN) POSTADERARE	141	56	10.660	0	10.660	2.670	2.670	2.660	2.660
Programe din Fondul Social European (FSE)	142	56.02	10.660	0	10.660	2.670	2.670	2.660	2.660
Finantarea Uniunii Europene	143	56.02.02	10.660	0	10.660	2.670	2.670	2.660	2.660
TITLUL IX ASISTENTA SOCIALA	144	57	8.605.370	0	8.605.370	1.692.390	3.431.760	1.308.850	2.172.370
Ajutoare sociale	145	57.02	8.605.370	0	8.605.370	1.692.390	3.431.760	1.308.850	2.172.370
Ajutoare sociale in numerar	146	57.02.01	2.726.000	0	2.726.000	111.500	1.891.500	131.500	591.500
Ajutoare sociale in natura	147	57.02.02	5.879.370	0	5.879.370	1.580.890	1.540.260	1.177.350	1.580.870
TITLUL X Proiecte cu finantare din fonduri externe nerambursabile aferente cadrului financiar 2014-2020	148	58	3.313.840	0	3.313.840	3.313.840	0	0	0
Programe din Fondul Social European (FSE)	149	58.02	3.313.840	0	3.313.840	3.313.840	0	0	0
Finantarea nationala	150	58.02.01	662.770	0	662.770	662.770	0	0	0
Finantarea externa nerambursabila	151	58.02.02	2.651.070	0	2.651.070	2.651.070	0	0	0
TITLUL XI ALTE CHELTUIELI	152	59	13.000.000	0	13.000.000	790.640	12.209.360	0	0
Burse	153	59.01	13.000.000	0	13.000.000	790.640	12.209.360	0	0



DENUMIREA INDICATORILOR

DENUMIREA INDICATORILOR	Cod rand	Cod indicator	Program aprobat	Influente	Program rectificat	Program trimestrial			
						Trim I	Trim II	Trim III	Trim IV
CHELTUIELI DE CAPITAL	154	70	80.183.930	102.010	80.285.940	13.439.410	34.482.010	17.204.500	15.160.020
TITLUL XIII ACTIVE NEFINANCIARE	155	71	80.183.930	102.010	80.285.940	13.439.410	34.482.010	17.204.500	15.160.020
Active fixe	156	71.01	80.183.930	102.010	80.285.940	13.439.410	34.482.010	17.204.500	15.160.020
Constructii	157	71.01.01	75.856.950	-124.950	75.732.000	12.389.850	32.386.570	16.373.500	14.582.080
Alte active fixe	158	71.01.30	4.326.980	226.960	4.553.940	1.049.560	2.095.440	831.000	577.940
Din total capitol									
Invatamant prescolar si primar	159	65.02.03	55.019.520	125.000	55.144.520	7.160.190	27.827.150	10.395.050	9.762.130
Invatamant prescolar	160	65.02.03.01	49.254.860	145.000	49.399.860	5.564.670	25.393.300	9.617.080	8.824.810
Invatamant primar	161	65.02.03.02	5.764.660	-20.000	5.744.660	1.595.520	2.433.850	777.970	937.320
Invatamant secundar	162	65.02.04	72.907.080	167.010	73.074.090	20.596.540	35.019.410	9.659.230	7.798.910
Invatamant secundar inferior	163	65.02.04.01	59.837.880	350.260	60.188.140	16.155.150	27.140.440	9.272.330	7.620.220
Invatamant secundar superior	164	65.02.04.02	13.069.200	-183.250	12.885.950	4.441.390	7.878.970	386.900	178.690
Invatamant profesional	165	65.02.04.03	0	0	0	0	0	0	0
Invatamant postliceal	166	65.02.05	0	0	0	0	0	0	0
Invatamant nedefinitibil prin nivel	167	65.02.07	5.986.960	-190.000	5.796.960	3.665.410	1.561.540	234.420	335.590
Invatamant special	168	65.02.07.04	5.986.960	-190.000	5.796.960	3.665.410	1.561.540	234.420	335.590
Alte cheltuieli in domeniul invatamantului	169	65.02.50	0	0	0	0	0	0	0
<b>Sanatate</b>	<b>170</b>	<b>66.02</b>	<b>1.694.370</b>	<b>0</b>	<b>1.694.370</b>	<b>515.120</b>	<b>519.250</b>	<b>487.750</b>	<b>172.250</b>
CHELTUIELI CURENTE	171	01	1.694.370	0	1.694.370	515.120	519.250	487.750	172.250
TITLUL I CHELTUIELI DE PERSONAL	172	10	1.604.370	0	1.604.370	492.120	489.250	462.750	160.250
TITLUL II BUNURI SI SERVICII	173	20	90.000	0	90.000	23.000	30.000	25.000	12.000
CHELTUIELI DE CAPITAL	174	70	0	0	0	0	0	0	0
Din total capitol									
Servicii medicale in unitati sanitare cu paturi	175	66.02.06	1.648.000	0	1.648.000	504.000	506.000	476.000	162.000
Unitati medico-sociale	176	66.02.06.03	1.648.000	0	1.648.000	504.000	506.000	476.000	162.000
Alte cheltuieli in domeniul sanatatii	177	66.02.50	46.370	0	46.370	11.120	13.250	11.750	10.250
Alte institutii si actiuni sanitare	178	66.02.50.50	46.370	0	46.370	11.120	13.250	11.750	10.250
<b>Cultura, recreere si religie</b>	<b>179</b>	<b>67.02</b>	<b>171.328.010</b>	<b>135.910</b>	<b>171.463.920</b>	<b>19.930.520</b>	<b>83.016.090</b>	<b>49.251.110</b>	<b>19.266.200</b>
CHELTUIELI CURENTE	180	01	129.078.000	0	129.078.000	16.316.300	58.536.680	37.818.710	16.406.310



DENUMIREA INDICATORILOR

DENUMIREA INDICATORILOR	Cod rand	Cod indicator	Program aprobat	Influente	Program rectificat	Program trimestrial			
						Trim I	Trim II	Trim III	Trim IV
TITLUL I CHELTUIELI DE PERSONAL	181	10	1.559.350	0	1.559.350	481.570	538.910	538.870	0
TITLUL II BUNURI SI SERVICII	182	20	124.518.650	0	124.518.650	15.734.730	56.497.770	35.879.840	16.406.310
TITLUL XI ALTE CHELTUIELI	183	59	3.000.000	0	3.000.000	100.000	1.500.000	1.400.000	0
Burse	184	59.01	0	0	0	0	0	0	0
Sustinerea cultelor	185	59.12	3.000.000	0	3.000.000	100.000	1.500.000	1.400.000	0
CHELTUIELI DE CAPITAL	186	70	42.250.010	135.910	42.385.920	3.614.220	24.479.410	11.432.400	2.859.890
TITLUL XIII ACTIVE NEFINANCIARE	187	71	42.250.010	135.910	42.385.920	3.614.220	24.479.410	11.432.400	2.859.890
Active fixe	188	71.01	42.250.010	135.910	42.385.920	3.614.220	24.479.410	11.432.400	2.859.890
Constructii	189	71.01.01	33.298.020	105.910	33.403.930	2.964.670	17.772.910	10.315.600	2.350.750
Mobilier, aparatura birotica si alte active corporale	190	71.01.03	92.000	0	92.000	42.000	50.000	0	0
Alte active fixe	191	71.01.30	8.859.990	30.000	8.889.990	607.550	6.656.500	1.116.800	509.140
Din total capitol									
Servicii culturale	192	67.02.03	5.170.000	0	5.170.000	712.730	3.159.380	1.267.230	30.660
Alte servicii culturale	193	67.02.03.30	5.170.000	0	5.170.000	712.730	3.159.380	1.267.230	30.660
Servicii recreative si sportive	194	67.02.05	163.158.010	135.910	163.293.920	19.117.790	78.356.710	46.583.880	19.235.540
Intretinere gradini publice, parcuri, zone verzi, baze sportive si de agrement	195	67.02.05.03	163.158.010	135.910	163.293.920	19.117.790	78.356.710	46.583.880	19.235.540
Alte servicii în domeniile culturii, recreerii si religiei	196	67.02.50	3.000.000	0	3.000.000	100.000	1.500.000	1.400.000	0
<b>Asigurari si asistenta sociala</b>	<b>197</b>	<b>68.02</b>	<b>119.483.000</b>	<b>0</b>	<b>119.483.000</b>	<b>33.472.810</b>	<b>41.914.780</b>	<b>32.301.090</b>	<b>11.794.320</b>
CHELTUIELI CURENTE	198	01	113.343.200	5.687.400	119.030.600	33.383.010	41.552.180	32.301.090	11.794.320
TITLUL I CHELTUIELI DE PERSONAL	199	10	65.800.000	0	65.800.000	18.732.000	21.114.000	19.719.000	6.235.000
TITLUL II BUNURI SI SERVICII	200	20	13.973.200	5.453.400	19.426.600	4.496.750	10.130.100	2.738.000	2.061.750
TITLUL IX ASISTENTA SOCIALA	201	57	31.837.000	0	31.837.000	9.700.000	9.600.000	9.400.000	3.137.000
Asigurari sociale	202	57.01	0	0	0	0	0	0	0
Ajutoare sociale	203	57.02	31.837.000	0	31.837.000	9.700.000	9.600.000	9.400.000	3.137.000
Ajutoare sociale in numerar	204	57.02.01	31.837.000	0	31.837.000	9.700.000	9.600.000	9.400.000	3.137.000
TITLUL X Proiecte cu finantare din fonduri externe nerambursabile aferente cadrului financiar 2014-2020	205	58	833.000	234.000	1.067.000	220.750	438.080	204.090	204.080
Programe din Fondul European de Dezvoltare Regionala (FEDR)	206	58.01	0	0	0	0	0	0	0



DENUMIREA INDICATORILOR

DENUMIREA INDICATORILOR	Cod rand	Cod indicator	Program aprobat	Influente	Program rectificat	Program trimestrial			
						Trim I	Trim II	Trim III	Trim IV
Finantarea nationala	207	58.01.01	0	0	0	0	0	0	0
Programe din Fondul Social European (FSE)	208	58.02	833.000	234.000	1.067.000	220.750	438.080	204.090	204.080
Finantarea nationala	209	58.02.01	16.660	4.680	21.340	16.660	4.680	0	0
Finantarea externa nerambursabila	210	58.02.02	816.340	229.320	1.045.660	204.090	433.400	204.090	204.080
TITLUL XI ALTE CHELTUIELI	211	59	900.000	0	900.000	233.510	270.000	240.000	156.490
Burse	212	59.01	0	0	0	0	0	0	0
Sume aferente persoanelor cu handicap neincadrate	213	59.40	900.000	0	900.000	233.510	270.000	240.000	156.490
CHELTUIELI DE CAPITAL	214	70	6.139.800	-5.687.400	452.400	89.800	362.600	0	0
TITLUL XIII ACTIVE NEFINANCIARE	215	71	6.139.800	-5.687.400	452.400	89.800	362.600	0	0
Active fixe	216	71.01	6.139.800	-5.687.400	452.400	89.800	362.600	0	0
Constructii	217	71.01.01	5.950.000	-5.761.400	188.600	0	188.600	0	0
Masini, echipamente si mijloace de transport	218	71.01.02	19.800	74.000	93.800	19.800	74.000	0	0
Alte active fixe	219	71.01.30	170.000	0	170.000	70.000	100.000	0	0
Din total capitol									
Asistenta acordata persoanelor in varsta	220	68.02.04	4.174.000	0	4.174.000	1.280.000	1.419.000	1.167.000	308.000
Asistenta sociala in caz de boli si invaliditati	221	68.02.05	40.224.000	0	40.224.000	12.567.000	12.519.000	11.965.000	3.173.000
Asistenta sociala in caz de boli	222	68.02.05.01	0	0	0	0	0	0	0
Asistenta sociala in caz de invaliditate	223	68.02.05.02	40.224.000	0	40.224.000	12.567.000	12.519.000	11.965.000	3.173.000
Asistenta sociala pentru familie si copii	224	68.02.06	29.921.200	113.600	30.034.800	8.562.500	9.807.430	8.443.840	3.221.030
Crese	225	68.02.11	16.075.000	-975.100	15.099.900	3.229.000	8.103.900	2.909.500	857.500
Unitati de asistenta medico-sociale	226	68.02.12	2.800.000	0	2.800.000	794.000	801.000	764.000	441.000
Prevenirea excluderii sociale	227	68.02.15	4.213.000	0	4.213.000	600.000	1.300.000	1.300.000	1.013.000
Ajutor social	228	68.02.15.01	4.213.000	0	4.213.000	600.000	1.300.000	1.300.000	1.013.000
Alte cheltuieli in domeniul asigurarilor si asistentei sociale	229	68.02.50	22.075.800	861.500	22.937.300	6.440.310	7.964.450	5.751.750	2.780.790
Alte cheltuieli in domeniul asistentei sociale	230	68.02.50.50	22.075.800	861.500	22.937.300	6.440.310	7.964.450	5.751.750	2.780.790
<b>Partea a IV-a SERVICII SI DEZVOLTARE PUBLICA, LOCUINTE, MEDIU SI APE</b>	<b>231</b>	<b>69.02</b>	<b>162.848.240</b>	<b>-2.489.910</b>	<b>160.358.330</b>	<b>24.471.460</b>	<b>70.432.320</b>	<b>42.842.430</b>	<b>22.612.120</b>
Locuinte, servicii si dezvoltare publica	232	70.02	59.848.240	-2.489.910	57.358.330	2.051.190	30.142.420	15.982.520	9.182.200
CHELTUIELI CURENTE	233	01	7.957.980	510.000	8.467.980	1.076.990	4.627.900	2.228.950	534.140
TITLUL II BUNURI SI SERVICII	234	20	7.800.000	510.000	8.310.000	919.010	4.627.900	2.228.950	534.140



DENUMIREA INDICATORILOR

DENUMIREA INDICATORILOR	Cod rand	Cod indicator	Program aprobat	Influente	Program rectificat	Program trimestrial			
						Trim I	Trim II	Trim III	Trim IV
TITLUL X Proiecte cu finantare din fonduri externe nerambursabile aferente cadrului financiar 2014-2020	235	58	157.980	0	157.980	157.980	0	0	0
Programe din Fondul European de Dezvoltare Regionala (FEDR)	236	58.01	157.980	0	157.980	157.980	0	0	0
Finantarea nationala	237	58.01.01	82.150	0	82.150	82.150	0	0	0
Finantarea externa nerambursabila	238	58.01.02	75.830	0	75.830	75.830	0	0	0
CHELTUIELI DE CAPITAL	239	70	51.890.260	-2.999.910	48.890.350	974.200	25.514.520	13.753.570	8.648.060
TITLUL XIII ACTIVE NEFINANCIARE	240	71	51.890.260	-2.999.910	48.890.350	974.200	25.514.520	13.753.570	8.648.060
Active fixe	241	71.01	51.890.260	-2.999.910	48.890.350	974.200	25.514.520	13.753.570	8.648.060
Constructii	242	71.01.01	46.249.280	-3.001.910	43.247.370	885.660	22.482.120	12.194.070	7.685.520
Alte active fixe	243	71.01.30	5.640.980	2.000	5.642.980	88.540	3.032.400	1.559.500	962.540
Din total capitol									
Locuinte	244	70.02.03	53.260.240	-2.649.910	50.610.330	1.408.650	26.593.830	13.891.150	8.716.700
Dezvoltarea sistemului de locuinte	245	70.02.03.01	0	0	0	0	0	0	0
Alte cheltuieli in domeniul locuintelor	246	70.02.03.30	53.260.240	-2.649.910	50.610.330	1.408.650	26.593.830	13.891.150	8.716.700
Alimentare cu apa si amenajari hidrotehnice	247	70.02.05	0	0	0	0	0	0	0
Alimentare cu apa	248	70.02.05.01	0	0	0	0	0	0	0
Alte servicii in domeniul locuintei, serviciilor si dezvoltarii comunale	249	70.02.50	6.588.000	160.000	6.748.000	642.540	3.548.590	2.091.370	465.500
<b>Protectia mediului</b>	<b>250</b>	<b>74.02</b>	<b>103.000.000</b>	<b>0</b>	<b>103.000.000</b>	<b>22.420.270</b>	<b>40.289.900</b>	<b>26.859.910</b>	<b>13.429.920</b>
CHELTUIELI CURENTE	251	01	103.000.000	0	103.000.000	22.420.270	40.289.900	26.859.910	13.429.920
TITLUL II BUNURI SI SERVICII	252	20	103.000.000	0	103.000.000	22.420.270	40.289.900	26.859.910	13.429.920
CHELTUIELI DE CAPITAL	253	70	0	0	0	0	0	0	0
Din total capitol									
Salubritate si gestiunea deseurilor	254	74.02.05	103.000.000	0	103.000.000	22.420.270	40.289.900	26.859.910	13.429.920
Salubritate	255	74.02.05.01	103.000.000	0	103.000.000	22.420.270	40.289.900	26.859.910	13.429.920
Canalizarea si tratarea apelor reziduale	256	74.02.06	0	0	0	0	0	0	0
<b>Partea a V-a ACTIUNI ECONOMICE</b>	<b>257</b>	<b>79.02</b>	<b>72.970.990</b>	<b>504.000</b>	<b>73.474.990</b>	<b>13.801.840</b>	<b>45.034.680</b>	<b>10.740.400</b>	<b>3.898.070</b>
<b>Transporturi</b>	<b>258</b>	<b>84.02</b>	<b>72.970.990</b>	<b>504.000</b>	<b>73.474.990</b>	<b>13.801.840</b>	<b>45.034.680</b>	<b>10.740.400</b>	<b>3.898.070</b>
CHELTUIELI CURENTE	259	01	17.519.160	-649.900	16.869.260	2.107.010	11.992.250	1.774.000	996.000



DENUMIREA INDICATORILOR	Cod rand	Cod indicator	Program aprobat	Influente	Program rectificat	Program trimestrial			
						Trim I	Trim II	Trim III	Trim IV
TITLUL I CHELTUIELI DE PERSONAL	260	10	3.247.000	100	3.247.100	868.000	1.023.100	971.000	385.000
TITLUL II BUNURI SI SERVICII	261	20	14.272.160	-650.000	13.622.160	1.239.010	10.969.150	803.000	611.000
CHELTUIELI DE CAPITAL	262	70	41.101.830	1.153.900	42.255.730	9.640.750	20.746.510	8.966.400	2.902.070
TITLUL XIII ACTIVE NEFINANCIARE	263	71	41.101.830	1.153.900	42.255.730	9.640.750	20.746.510	8.966.400	2.902.070
Active fixe	264	71.01	41.101.830	1.153.900	42.255.730	9.640.750	20.746.510	8.966.400	2.902.070
Constructii	265	71.01.01	36.365.250	2.000	36.367.250	8.492.410	16.666.270	8.306.500	2.902.070
Masini, echipamente si mijloace de transport	266	71.01.02	1.166.200	350.000	1.516.200	0	1.516.200	0	0
Mobilier, aparatura birotica si alte active corporale	267	71.01.03	30.000	-30.000	0	0	0	0	0
Alte active fixe	268	71.01.30	3.540.380	831.900	4.372.280	1.148.340	2.564.040	659.900	0
TITLUL XVII RAMBURSARI DE CREDITE	269	81	14.350.000	0	14.350.000	2.054.080	12.295.920	0	0
Rambursari de credite externe	270	81.01	7.615.000	0	7.615.000	983.080	6.631.920	0	0
Rambursari de credite externe contractate de ordonatorii de credite	271	81.01.01	0	0	0	0	0	0	0
Rambursari de credite aferente datoriei publice externe locale	272	81.01.05	7.615.000	0	7.615.000	983.080	6.631.920	0	0
Rambursari de credite interne	273	81.02	6.735.000	0	6.735.000	1.071.000	5.664.000	0	0
Rambursari de credite aferente datoriei publice interne locale	274	81.02.05	6.735.000	0	6.735.000	1.071.000	5.664.000	0	0
Din total capitol									
Transport rutier	275	84.02.03	61.966.990	4.000	61.970.990	12.391.840	38.370.580	8.306.500	2.902.070
Strazi	276	84.02.03.03	61.966.990	4.000	61.970.990	12.391.840	38.370.580	8.306.500	2.902.070
Alte cheltuieli in domeniul transporturilor	277	84.02.50	11.004.000	500.000	11.504.000	1.410.000	6.664.100	2.433.900	996.000
<b>SECTIUNEA FUNCTIONARE</b>									
<b>TOTAL CHELTUIELI</b>	<b>1</b>		<b>539.958.390</b>	<b>6.703.490</b>	<b>546.661.880</b>	<b>120.707.910</b>	<b>248.666.330</b>	<b>126.459.600</b>	<b>50.828.040</b>
CHELTUIELI CURENTE	2	01	525.608.390	6.703.490	532.311.880	118.653.830	236.370.410	126.459.600	50.828.040
TITLUL I CHELTUIELI DE PERSONAL	3	10	131.771.390	100	131.771.490	38.533.390	43.957.240	39.386.220	9.894.640
TITLUL II BUNURI SI SERVICII	4	20	314.499.630	6.478.390	320.978.020	62.807.570	148.313.940	74.499.530	35.356.980
TITLUL III DOBANZI	5	30	16.598.000	0	16.598.000	4.558.120	12.039.880	0	0
Dobanzi aferente datoriei publice interne	6	30.01	11.215.000	0	11.215.000	3.101.590	8.113.410	0	0
Dobanzi aferente datoriei publice interne directe	7	30.01.01	11.215.000	0	11.215.000	3.101.590	8.113.410	0	0
Dobanzi aferente datoriei publice externe	8	30.02	5.383.000	0	5.383.000	1.456.530	3.926.470	0	0



DENUMIREA INDICATORILOR	Cod rand	Cod indicator	Program aprobat	Influente	Program rectificat	Program trimestrial			
						Trim I	Trim II	Trim III	Trim IV
Dobanzi aferente creditelor externe contractate de ordonatorii de credite	9	30.02.02	5.383.000	0	5.383.000	1.456.530	3.926.470	0	0
<b>TITLUL V FONDURI DE REZERVA</b>	10	50	240.000	0	240.000	0	240.000	0	0
Fond de rezerva bugetara la dispozitia Guvernului	11	50.01	0	0	0	0	0	0	0
Fond de rezerva bugetara la dispozitia autoritatilor locale	12	50.04	240.000	0	240.000	0	240.000	0	0
<b>TITLUL VII ALTE TRANSFERURI</b>	13	55	4.159.000	0	4.159.000	0	4.159.000	0	0
<b>A. Transferuri interne</b>	14	55.01	3.659.000	0	3.659.000	0	3.659.000	0	0
Finantarea invatamântului particular sau confesional acreditat	15	55.01.63	3.659.000	0	3.659.000	0	3.659.000	0	0
<b>B. Transferuri curente in strainatate (catre organizatii internationale)</b>	16	55.02	500.000	0	500.000	0	500.000	0	0
Alte transferuri curente in strainatate	17	55.02.04	500.000	0	500.000	0	500.000	0	0
<b>TITLUL IX ASISTENTA SOCIALA</b>	18	57	40.492.370	0	40.492.370	11.442.390	13.031.760	10.708.850	5.309.370
Asigurari sociale	19	57.01	0	0	0	0	0	0	0
Ajutoare sociale	20	57.02	40.492.370	0	40.492.370	11.442.390	13.031.760	10.708.850	5.309.370
Ajutoare sociale in numerar	21	57.02.01	34.613.000	0	34.613.000	9.861.500	11.491.500	9.531.500	3.728.500
Ajutoare sociale in natura	22	57.02.02	5.879.370	0	5.879.370	1.580.890	1.540.260	1.177.350	1.580.870
<b>TITLUL XI ALTE CHELTUIELI</b>	23	59	17.848.000	225.000	18.073.000	1.312.360	14.628.590	1.865.000	267.050
Burse	24	59.01	13.000.000	0	13.000.000	790.640	12.209.360	0	0
Asociatii si fundatii	25	59.11	50.000	0	50.000	0	50.000	0	0
Sustinerea cultelor	26	59.12	3.000.000	0	3.000.000	100.000	1.500.000	1.400.000	0
Despagubiri civile	27	59.17	0	225.000	225.000	0	225.000	0	0
Sume aferente persoanelor cu handicap neincadrate	28	59.40	1.798.000	0	1.798.000	421.720	644.230	465.000	267.050
<b>TITLUL XVII RAMBURSARI DE CREDITE</b>	29	81	14.350.000	0	14.350.000	2.054.080	12.295.920	0	0
Rambursari de credite externe	30	81.01	7.615.000	0	7.615.000	983.080	6.631.920	0	0
Rambursari de credite externe contractate de ordonatorii de credite	31	81.01.01	0	0	0	0	0	0	0
Rambursari de credite aferente datoriei publice externe locale	32	81.01.05	7.615.000	0	7.615.000	983.080	6.631.920	0	0
Rambursari de credite interne	33	81.02	6.735.000	0	6.735.000	1.071.000	5.664.000	0	0
Rambursari de credite aferente datoriei publice interne locale	34	81.02.05	6.735.000	0	6.735.000	1.071.000	5.664.000	0	0
<b>Partea I-a SERVICII PUBLICE GENERALE</b>	35	50.02	81.146.180	1.209.990	82.356.170	22.143.140	40.154.980	15.743.890	4.314.160



DENUMIREA INDICATORILOR

DENUMIREA INDICATORILOR	Cod rand	Cod indicator	Program aprobat	Influente	Program rectificat	Program trimestrial			
						Trim I	Trim II	Trim III	Trim IV
<b>Autoritati publice si actiuni externe</b>	<b>36</b>	<b>51.02</b>	<b>60.076.120</b>	<b>1.209.990</b>	<b>61.286.110</b>	<b>16.582.020</b>	<b>26.511.040</b>	<b>14.663.890</b>	<b>3.529.160</b>
CHELTUIELI CURENTE	37	01	60.076.120	1.209.990	61.286.110	16.582.020	26.511.040	14.663.890	3.529.160
TITLUL I CHELTUIELI DE PERSONAL	38	10	37.881.120	0	37.881.120	11.602.330	12.840.160	11.459.600	1.979.030
TITLUL II BUNURI SI SERVICII	39	20	21.045.000	984.990	22.029.990	4.812.250	12.705.880	3.064.290	1.447.570
TITLUL VII ALTE TRANSFERURI	40	55	500.000	0	500.000	0	500.000	0	0
B.Transferuri curente in strainatate (catre organizatii internationale)	41	55.02	500.000	0	500.000	0	500.000	0	0
Alte transferuri curente in strainatate	42	55.02.04	500.000	0	500.000	0	500.000	0	0
TITLUL IX ASISTENTA SOCIALA	43	57	50.000	0	50.000	50.000	0	0	0
Ajutoare sociale	44	57.02	50.000	0	50.000	50.000	0	0	0
Ajutoare sociale in numerar	45	57.02.01	50.000	0	50.000	50.000	0	0	0
TITLUL XI ALTE CHELTUIELI	46	59	600.000	225.000	825.000	117.440	465.000	140.000	102.560
Burse	47	59.01	0	0	0	0	0	0	0
Asociatii si fundatii	48	59.11	50.000	0	50.000	0	50.000	0	0
Despagubiri civile	49	59.17	0	225.000	225.000	0	225.000	0	0
Sume aferente persoanelor cu handicap neincadrate	50	59.40	550.000	0	550.000	117.440	190.000	140.000	102.560
Din total capitol									
Autoritati executive si legislative	51	51.02.01	60.076.120	1.209.990	61.286.110	16.582.020	26.511.040	14.663.890	3.529.160
Autoritati executive	52	51.02.01.03	60.076.120	1.209.990	61.286.110	16.582.020	26.511.040	14.663.890	3.529.160
<b>Alte servicii publice generale</b>	<b>53</b>	<b>54.02</b>	<b>4.468.000</b>	<b>0</b>	<b>4.468.000</b>	<b>1.003.000</b>	<b>1.600.000</b>	<b>1.080.000</b>	<b>785.000</b>
CHELTUIELI CURENTE	54	01	4.468.000	0	4.468.000	1.003.000	1.600.000	1.080.000	785.000
TITLUL I CHELTUIELI DE PERSONAL	55	10	3.234.000	0	3.234.000	841.000	996.000	795.000	602.000
TITLUL II BUNURI SI SERVICII	56	20	946.000	0	946.000	152.000	349.000	270.000	175.000
TITLUL V FONDURI DE REZERVA	57	50	240.000	0	240.000	0	240.000	0	0
Fond de rezerva bugetara la dispozitia Guvernului	58	50.01	0	0	0	0	0	0	0
Fond de rezerva bugetara la dispozitia autoritatilor locale	59	50.04	240.000	0	240.000	0	240.000	0	0
TITLUL XI ALTE CHELTUIELI	60	59	48.000	0	48.000	10.000	15.000	15.000	8.000
Burse	61	59.01	0	0	0	0	0	0	0
Sume aferente persoanelor cu handicap neincadrate	62	59.40	48.000	0	48.000	10.000	15.000	15.000	8.000
Din total capitol									





DENUMIREA INDICATORILOR	Cod rand	Cod indicator	Program aprobat	Influente	Program rectificat	Program trimestrial			
						Trim I	Trim II	Trim III	Trim IV
Fond de rezerva bugetara la dispozitia autoritatilor locale	63	54.02.05	240.000	0	240.000	0	240.000	0	0
Servicii publice comunitare de evidenta a persoanelor	64	54.02.10	4.228.000	0	4.228.000	1.003.000	1.360.000	1.080.000	785.000
<b>Tranzactii privind datoria publica si imprumuturi</b>	<b>65</b>	<b>55.02</b>	<b>16.602.060</b>	<b>0</b>	<b>16.602.060</b>	<b>4.558.120</b>	<b>12.043.940</b>	<b>0</b>	<b>0</b>
CHELTUIELI CURENTE	66	01	16.602.060	0	16.602.060	4.558.120	12.043.940	0	0
TITLUL II BUNURI SI SERVICII	67	20	4.060	0	4.060	0	4.060	0	0
TITLUL III DOBANZI	68	30	16.598.000	0	16.598.000	4.558.120	12.039.880	0	0
Dobanzi aferente datoriei publice interne	69	30.01	11.215.000	0	11.215.000	3.101.590	8.113.410	0	0
Dobanzi aferente datoriei publice interne directe	70	30.01.01	11.215.000	0	11.215.000	3.101.590	8.113.410	0	0
Dobanzi aferente datoriei publice externe	71	30.02	5.383.000	0	5.383.000	1.456.530	3.926.470	0	0
Dobanzi aferente creditelor externe contractate de ordonatorii de credite	72	30.02.02	5.383.000	0	5.383.000	1.456.530	3.926.470	0	0
Din total capitol									
Tranzactii privind datoria publica si imprumuturi	73	55.02.00	16.602.060	0	16.602.060	4.558.120	12.043.940	0	0
<b>Partea a II-a APARARE, ORDINE PUBLICA SI SIGURANTA NATIONALA</b>	<b>74</b>	<b>59.02</b>	<b>22.455.350</b>	<b>180.000</b>	<b>22.635.350</b>	<b>6.404.500</b>	<b>9.211.930</b>	<b>6.367.850</b>	<b>651.070</b>
Aparare	75	60.02	300.000	80.000	380.000	38.490	233.570	72.190	35.750
CHELTUIELI CURENTE	76	01	300.000	80.000	380.000	38.490	233.570	72.190	35.750
TITLUL II BUNURI SI SERVICII	77	20	300.000	80.000	380.000	38.490	233.570	72.190	35.750
Din total capitol									
Aparare nationala	78	60.02.02	300.000	80.000	380.000	38.490	233.570	72.190	35.750
Ordine publica si siguranta nationala	79	61.02	22.155.350	100.000	22.255.350	6.366.010	8.978.360	6.295.660	615.320
CHELTUIELI CURENTE	80	01	22.155.350	100.000	22.255.350	6.366.010	8.978.360	6.295.660	615.320
TITLUL I CHELTUIELI DE PERSONAL	81	10	18.445.550	0	18.445.550	5.516.370	6.955.820	5.440.000	533.360
TITLUL II BUNURI SI SERVICII	82	20	3.409.800	100.000	3.509.800	788.870	1.853.310	785.660	81.960
TITLUL XI ALTE CHELTUIELI	83	59	300.000	0	300.000	60.770	169.230	70.000	0
Sume aferente persoanelor cu handicap neincadrate	84	59.40	300.000	0	300.000	60.770	169.230	70.000	0
Din total capitol									
Ordine publica	85	61.02.03	22.155.350	100.000	22.255.350	6.366.010	8.978.360	6.295.660	615.320
Politie locala	86	61.02.03.04	22.155.350	100.000	22.255.350	6.366.010	8.978.360	6.295.660	615.320



DENUMIREA INDICATORILOR	Cod rand	Cod indicator	Program aprobat	Influente	Program rectificat	Program trimestrial			
						Trim I	Trim II	Trim III	Trim IV
Protectie civila si protectie contra incendiilor (protectie civila nonmilitara)	87	61.02.05	0	0	0	0	0	0	0
<b>Partea a III-a CHELTUIELI SOCIAL-CULTURALE</b>	<b>88</b>	<b>64.02</b>	<b>293.687.700</b>	<b>5.453.400</b>	<b>299.141.100</b>	<b>64.659.900</b>	<b>130.093.450</b>	<b>73.485.000</b>	<b>30.902.750</b>
<b>Invatamant</b>	<b>89</b>	<b>65.02</b>	<b>50.405.130</b>	<b>0</b>	<b>50.405.130</b>	<b>14.666.220</b>	<b>29.923.420</b>	<b>3.081.540</b>	<b>2.733.950</b>
CHELTUIELI CURENTE	90	01	50.405.130	0	50.405.130	14.666.220	29.923.420	3.081.540	2.733.950
TITLUL II BUNURI SI SERVICII	91	20	25.140.760	0	25.140.760	12.183.190	10.623.300	1.772.690	561.580
TITLUL VII ALTE TRANSFERURI	92	55	3.659.000	0	3.659.000	0	3.659.000	0	0
A. Transferuri interne	93	55.01	3.659.000	0	3.659.000	0	3.659.000	0	0
Finantarea invatamantului particular sau confesional acreditat	94	55.01.63	3.659.000	0	3.659.000	0	3.659.000	0	0
TITLUL IX ASISTENTA SOCIALA	95	57	8.605.370	0	8.605.370	1.692.390	3.431.760	1.308.850	2.172.370
Ajutoare sociale	96	57.02	8.605.370	0	8.605.370	1.692.390	3.431.760	1.308.850	2.172.370
Ajutoare sociale in numerar	97	57.02.01	2.726.000	0	2.726.000	111.500	1.891.500	131.500	591.500
Ajutoare sociale in natura	98	57.02.02	5.879.370	0	5.879.370	1.580.890	1.540.260	1.177.350	1.580.870
TITLUL XI ALTE CHELTUIELI	99	59	13.000.000	0	13.000.000	790.640	12.209.360	0	0
Burse	100	59.01	13.000.000	0	13.000.000	790.640	12.209.360	0	0
Din total capitol									
Invatamant prescolar si primar	101	65.02.03	17.774.240	125.000	17.899.240	4.764.190	10.373.520	1.671.650	1.089.880
Invatamant prescolar	102	65.02.03.01	12.009.580	145.000	12.154.580	3.168.670	7.939.670	893.680	152.560
Invatamant primar	103	65.02.03.02	5.764.660	-20.000	5.744.660	1.595.520	2.433.850	777.970	937.320
Invatamant secundar	104	65.02.04	29.585.300	65.000	29.650.300	9.153.430	18.007.600	1.178.130	1.311.140
Invatamant secundar inferior	105	65.02.04.01	18.157.430	125.000	18.282.430	5.226.840	11.131.410	791.730	1.132.450
Invatamant secundar superior	106	65.02.04.02	11.427.870	-60.000	11.367.870	3.926.590	6.876.190	386.400	178.690
Invatamant profesional	107	65.02.04.03	0	0	0	0	0	0	0
Invatamant postliceal	108	65.02.05	0	0	0	0	0	0	0
Invatamant nedefinibil prin nivel	109	65.02.07	3.045.590	-190.000	2.855.590	748.600	1.542.300	231.760	332.930
Invatamant special	110	65.02.07.04	3.045.590	-190.000	2.855.590	748.600	1.542.300	231.760	332.930
Alte cheltuieli in domeniul invatamantului	111	65.02.50	0	0	0	0	0	0	0
<b>Sanatate</b>	<b>112</b>	<b>66.02</b>	<b>1.694.370</b>	<b>0</b>	<b>1.694.370</b>	<b>515.120</b>	<b>519.250</b>	<b>487.750</b>	<b>172.250</b>
CHELTUIELI CURENTE	113	01	1.694.370	0	1.694.370	515.120	519.250	487.750	172.250
TITLUL I CHELTUIELI DE PERSONAL	114	10	1.604.370	0	1.604.370	492.120	489.250	462.750	160.250



DENUMIREA INDICATORILOR	Cod rand	Cod indicator	Program aprobat	Influente	Program rectificat	Program trimestrial			
						Trim I	Trim II	Trim III	Trim IV
<b>TITLUL II BUNURI SI SERVICII</b>	115	20	90.000	0	90.000	23.000	30.000	25.000	12.000
Din total capitol									
Servicii medicale in unitati sanitare cu paturi	116	66.02.06	1.648.000	0	1.648.000	504.000	506.000	476.000	162.000
Unitati medico-sociale	117	66.02.06.03	1.648.000	0	1.648.000	504.000	506.000	476.000	162.000
Alte cheltuieli in domeniul sanatatii	118	66.02.50	46.370	0	46.370	11.120	13.250	11.750	10.250
Alte institutii si actiuni sanitare	119	66.02.50.50	46.370	0	46.370	11.120	13.250	11.750	10.250
<b>Cultura, recreere si religie</b>	<b>120</b>	<b>67.02</b>	<b>129.078.000</b>	<b>0</b>	<b>129.078.000</b>	<b>16.316.300</b>	<b>58.536.680</b>	<b>37.818.710</b>	<b>16.406.310</b>
<b>CHELTUIELI CURENTE</b>	121	01	129.078.000	0	129.078.000	16.316.300	58.536.680	37.818.710	16.406.310
<b>TITLUL I CHELTUIELI DE PERSONAL</b>	122	10	1.559.350	0	1.559.350	481.570	538.910	538.870	0
<b>TITLUL II BUNURI SI SERVICII</b>	123	20	124.518.650	0	124.518.650	15.734.730	56.497.770	35.879.840	16.406.310
<b>TITLUL XI ALTE CHELTUIELI</b>	124	59	3.000.000	0	3.000.000	100.000	1.500.000	1.400.000	0
Burse	125	59.01	0	0	0	0	0	0	0
Sustinerea cultelor	126	59.12	3.000.000	0	3.000.000	100.000	1.500.000	1.400.000	0
Din total capitol									
Servicii culturale	127	67.02.03	5.078.000	0	5.078.000	670.730	3.109.380	1.267.230	30.660
Alte servicii culturale	128	67.02.03.30	5.078.000	0	5.078.000	670.730	3.109.380	1.267.230	30.660
Servicii recreative si sportive	129	67.02.05	121.000.000	0	121.000.000	15.545.570	53.927.300	35.151.480	16.375.650
Intretinere gradini publice, parcuri, zone verzi, baze sportive si de agrement	130	67.02.05.03	121.000.000	0	121.000.000	15.545.570	53.927.300	35.151.480	16.375.650
Alte servicii în domeniile culturii, recreerii si religiei	131	67.02.50	3.000.000	0	3.000.000	100.000	1.500.000	1.400.000	0
<b>Asigurari si asistenta sociala</b>	<b>132</b>	<b>68.02</b>	<b>112.510.200</b>	<b>5.453.400</b>	<b>117.963.600</b>	<b>33.162.260</b>	<b>41.114.100</b>	<b>32.097.000</b>	<b>11.590.240</b>
<b>CHELTUIELI CURENTE</b>	133	01	112.510.200	5.453.400	117.963.600	33.162.260	41.114.100	32.097.000	11.590.240
<b>TITLUL I CHELTUIELI DE PERSONAL</b>	134	10	65.800.000	0	65.800.000	18.732.000	21.114.000	19.719.000	6.235.000
<b>TITLUL II BUNURI SI SERVICII</b>	135	20	13.973.200	5.453.400	19.426.600	4.496.750	10.130.100	2.738.000	2.061.750
<b>TITLUL IX ASISTENTA SOCIALA</b>	136	57	31.837.000	0	31.837.000	9.700.000	9.600.000	9.400.000	3.137.000
Asigurari sociale	137	57.01	0	0	0	0	0	0	0
Ajutoare sociale	138	57.02	31.837.000	0	31.837.000	9.700.000	9.600.000	9.400.000	3.137.000
Ajutoare sociale in numerar	139	57.02.01	31.837.000	0	31.837.000	9.700.000	9.600.000	9.400.000	3.137.000
<b>TITLUL XI ALTE CHELTUIELI</b>	140	59	900.000	0	900.000	233.510	270.000	240.000	156.490
Burse	141	59.01	0	0	0	0	0	0	0



DENUMIREA INDICATORILOR

DENUMIREA INDICATORILOR	Cod rand	Cod indicator	Program aprobat	Influente	Program rectificat	Program trimestrial			
						Trim I	Trim II	Trim III	Trim IV
Sume aferente persoanelor cu handicap neîncadrate	142	59.40	900.000	0	900.000	233.510	270.000	240.000	156.490
Din total capitol									
Asistenta acordata persoanelor in varsta	143	68.02.04	4.174.000	0	4.174.000	1.280.000	1.419.000	1.167.000	308.000
Asistenta sociala in caz de boli si invaliditati	144	68.02.05	40.224.000	0	40.224.000	12.567.000	12.519.000	11.965.000	3.173.000
Asistenta sociala in caz de boli	145	68.02.05.01	0	0	0	0	0	0	0
Asistenta sociala in caz de invaliditate	146	68.02.05.02	40.224.000	0	40.224.000	12.567.000	12.519.000	11.965.000	3.173.000
Asistenta sociala pentru familie si copii	147	68.02.06	28.018.200	676.000	28.694.200	8.271.750	9.165.750	8.239.750	3.016.950
Crese	148	68.02.11	11.025.000	3.968.400	14.993.400	3.229.000	7.997.400	2.909.500	857.500
Unitati de asistenta medico-sociale	149	68.02.12	2.800.000	0	2.800.000	794.000	801.000	764.000	441.000
Prevenirea excluderii sociale	150	68.02.15	4.213.000	0	4.213.000	600.000	1.300.000	1.300.000	1.013.000
Ajutor social	151	68.02.15.01	4.213.000	0	4.213.000	600.000	1.300.000	1.300.000	1.013.000
Alte cheltuieli in domeniul asigurarilor si asistentei sociale	152	68.02.50	22.056.000	809.000	22.865.000	6.420.510	7.911.950	5.751.750	2.780.790
Alte cheltuieli in domeniul asistentei sociale	153	68.02.50.50	22.056.000	809.000	22.865.000	6.420.510	7.911.950	5.751.750	2.780.790
<b>Partea a IV-a SERVICII SI DEZVOLTARE PUBLICA, LOCUINTE, MEDIU SI APE</b>	<b>154</b>	<b>69.02</b>	<b>110.800.000</b>	<b>510.000</b>	<b>111.310.000</b>	<b>23.339.280</b>	<b>44.917.800</b>	<b>29.088.860</b>	<b>13.964.060</b>
Locuinte, servicii si dezvoltare publica	155	70.02	7.800.000	510.000	8.310.000	919.010	4.627.900	2.228.950	534.140
CHELTUIELI CURENTE	156	01	7.800.000	510.000	8.310.000	919.010	4.627.900	2.228.950	534.140
TITLUL II BUNURI SI SERVICII	157	20	7.800.000	510.000	8.310.000	919.010	4.627.900	2.228.950	534.140
Din total capitol									
Locuinte	158	70.02.03	1.212.000	350.000	1.562.000	276.470	1.079.310	137.580	68.640
Dezvoltarea sistemului de locuinte	159	70.02.03.01	0	0	0	0	0	0	0
Alte cheltuieli in domeniul locuintelor	160	70.02.03.30	1.212.000	350.000	1.562.000	276.470	1.079.310	137.580	68.640
Alimentare cu apa si amenajari hidrotehnice	161	70.02.05	0	0	0	0	0	0	0
Alimentare cu apa	162	70.02.05.01	0	0	0	0	0	0	0
Alte servicii in domeniul locuintei, serviciilor si dezvoltarii comunale	163	70.02.50	6.588.000	160.000	6.748.000	642.540	3.548.590	2.091.370	465.500
<b>Protectia mediului</b>	<b>164</b>	<b>74.02</b>	<b>103.000.000</b>	<b>0</b>	<b>103.000.000</b>	<b>22.420.270</b>	<b>40.289.900</b>	<b>26.859.910</b>	<b>13.429.920</b>
CHELTUIELI CURENTE	165	01	103.000.000	0	103.000.000	22.420.270	40.289.900	26.859.910	13.429.920
TITLUL II BUNURI SI SERVICII	166	20	103.000.000	0	103.000.000	22.420.270	40.289.900	26.859.910	13.429.920
Din total capitol									



DENUMIREA INDICATORILOR

DENUMIREA INDICATORILOR	Cod rand	Cod indicator	Program aprobat	Influente	Program rectificat	Program trimestrial			
						Trim I	Trim II	Trim III	Trim IV
Salubritate si gestiunea deseurilor	167	74.02.05	103.000.000	0	103.000.000	22.420.270	40.289.900	26.859.910	13.429.920
Salubritate	168	74.02.05.01	103.000.000	0	103.000.000	22.420.270	40.289.900	26.859.910	13.429.920
Canalizarea si tratarea apelor reziduale	169	74.02.06	0	0	0	0	0	0	0
<b>Partea a V-a ACTIUNI ECONOMICE</b>	<b>170</b>	<b>79.02</b>	<b>31.869.160</b>	<b>-649.900</b>	<b>31.219.260</b>	<b>4.161.090</b>	<b>24.288.170</b>	<b>1.774.000</b>	<b>996.000</b>
<b>Transporturi</b>	<b>171</b>	<b>84.02</b>	<b>31.869.160</b>	<b>-649.900</b>	<b>31.219.260</b>	<b>4.161.090</b>	<b>24.288.170</b>	<b>1.774.000</b>	<b>996.000</b>
CHELTUIELI CURENTE	172	01	17.519.160	-649.900	16.869.260	2.107.010	11.992.250	1.774.000	996.000
TITLUL I CHELTUIELI DE PERSONAL	173	10	3.247.000	100	3.247.100	868.000	1.023.100	971.000	385.000
TITLUL II BUNURI SI SERVICII	174	20	14.272.160	-650.000	13.622.160	1.239.010	10.969.150	803.000	611.000
TITLUL XVII RAMBURSARI DE CREDITE	175	81	14.350.000	0	14.350.000	2.054.080	12.295.920	0	0
Rambursari de credite externe	176	81.01	7.615.000	0	7.615.000	983.080	6.631.920	0	0
Rambursari de credite externe contractate de ordonatorii de credite	177	81.01.01	0	0	0	0	0	0	0
Rambursari de credite aferente datoriei publice externe locale	178	81.01.05	7.615.000	0	7.615.000	983.080	6.631.920	0	0
Rambursari de credite interne	179	81.02	6.735.000	0	6.735.000	1.071.000	5.664.000	0	0
Rambursari de credite aferente datoriei publice interne locale	180	81.02.05	6.735.000	0	6.735.000	1.071.000	5.664.000	0	0
Din total capitol									
Transport rutier	181	84.02.03	23.535.360	0	23.535.360	2.895.090	20.640.270	0	0
Strazi	182	84.02.03.03	23.535.360	0	23.535.360	2.895.090	20.640.270	0	0
Alte cheltuieli in domeniul transporturilor	183	84.02.50	8.333.800	-649.900	7.683.900	1.266.000	3.647.900	1.774.000	996.000
<b>SECTIUNEA DEZVOLTARE</b>									
<b>TOTAL CHELTUIELI</b>	<b>1</b>		<b>250.826.610</b>	<b>-6.703.490</b>	<b>244.123.120</b>	<b>32.251.090</b>	<b>124.637.480</b>	<b>55.539.880</b>	<b>31.694.670</b>
CHELTUIELI CURENTE	2	01	8.432.220	234.000	8.666.220	3.695.240	2.499.130	2.265.110	206.740
<b>Titlul VIII PROIECTE CU FINANTARE DIN FONDURI EXTERNE NERAMBURSABILE (FEN) POSTADERARE</b>	<b>3</b>	<b>56</b>	<b>4.127.400</b>	<b>0</b>	<b>4.127.400</b>	<b>2.670</b>	<b>2.061.050</b>	<b>2.061.020</b>	<b>2.660</b>
Programe din Fondul European de Dezvoltare Regionala (FEDR )	4	56.01	0	0	0	0	0	0	0
Finantarea nationala	5	56.01.01	0	0	0	0	0	0	0
Programe din Fondul Social European (FSE)	6	56.02	4.127.400	0	4.127.400	2.670	2.061.050	2.061.020	2.660
Finantarea nationala	7	56.02.01	823.350	0	823.350	0	411.680	411.670	0
Finantarea Uniunii Europene	8	56.02.02	3.304.050	0	3.304.050	2.670	1.649.370	1.649.350	2.660



DENUMIREA INDICATORILOR	Cod rand	Cod indicator	Program aprobat	Influente	Program rectificat	Program trimestrial			
						Trim I	Trim II	Trim III	Trim IV
TITLUL X Proiecte cu finantare din fonduri externe nerambursabile aferente cadrului financiar 2014-2020	9	58	4.304.820	234.000	4.538.820	3.692.570	438.080	204.090	204.080
Programe din Fondul European de Dezvoltare Regionala (FEDR)	10	58.01	157.980	0	157.980	157.980	0	0	0
Finantarea nationala	11	58.01.01	82.150	0	82.150	82.150	0	0	0
Finantarea externa nerambursabila	12	58.01.02	75.830	0	75.830	75.830	0	0	0
Programe din Fondul Social European (FSE)	13	58.02	4.146.840	234.000	4.380.840	3.534.590	438.080	204.090	204.080
Finantarea nationala	14	58.02.01	679.430	4.680	684.110	679.430	4.680	0	0
Finantarea externa nerambursabila	15	58.02.02	3.467.410	229.320	3.696.730	2.855.160	433.400	204.090	204.080
CHELTUIELI DE CAPITAL	16	70	242.394.390	-6.937.490	235.456.900	28.555.850	122.138.350	53.274.770	31.487.930
TITLUL XIII ACTIVE NEFINANCIARE	17	71	242.394.390	-6.937.490	235.456.900	28.555.850	122.138.350	53.274.770	31.487.930
Active fixe	18	71.01	242.394.390	-6.937.490	235.456.900	28.555.850	122.138.350	53.274.770	31.487.930
Constructii	19	71.01.01	205.110.330	-8.780.350	196.329.980	24.732.590	93.051.510	49.107.570	29.438.310
Masini, echipamente si mijloace de transport	20	71.01.02	1.236.000	424.000	1.660.000	19.800	1.640.200	0	0
Mobilier, aparatura birotica si alte active corporale	21	71.01.03	658.290	-30.000	628.290	66.840	561.450	0	0
Alte active fixe	22	71.01.30	35.389.770	1.448.860	36.838.630	3.736.620	26.885.190	4.167.200	2.049.620
<b>Partea I-a SERVICII PUBLICE GENERALE</b>	<b>23</b>	<b>50.02</b>	<b>24.836.010</b>	<b>355.000</b>	<b>25.191.010</b>	<b>797.470</b>	<b>18.499.390</b>	<b>3.976.260</b>	<b>1.917.890</b>
<b>Autoritati publice si actiuni externe</b>	<b>24</b>	<b>51.02</b>	<b>24.640.010</b>	<b>200.000</b>	<b>24.840.010</b>	<b>797.470</b>	<b>18.148.390</b>	<b>3.976.260</b>	<b>1.917.890</b>
CHELTUIELI CURENTE	25	01	4.116.740	0	4.116.740	0	2.058.380	2.058.360	0
Titlul VIII PROIECTE CU FINANTARE DIN FONDURI EXTERNE NERAMBURSABILE (FEN) POSTADERARE	26	56	4.116.740	0	4.116.740	0	2.058.380	2.058.360	0
Programe din Fondul European de Dezvoltare Regionala (FEDR )	27	56.01	0	0	0	0	0	0	0
Finantarea nationala	28	56.01.01	0	0	0	0	0	0	0
Programe din Fondul Social European (FSE)	29	56.02	4.116.740	0	4.116.740	0	2.058.380	2.058.360	0
Finantarea nationala	30	56.02.01	823.350	0	823.350	0	411.680	411.670	0
Finantarea Uniunii Europene	31	56.02.02	3.293.390	0	3.293.390	0	1.646.700	1.646.690	0
CHELTUIELI DE CAPITAL	32	70	20.523.270	200.000	20.723.270	797.470	16.090.010	1.917.900	1.917.890
TITLUL XIII ACTIVE NEFINANCIARE	33	71	20.523.270	200.000	20.723.270	797.470	16.090.010	1.917.900	1.917.890
Active fixe	34	71.01	20.523.270	200.000	20.723.270	797.470	16.090.010	1.917.900	1.917.890



DENUMIREA INDICATORILOR	Cod rand	Cod indicator	Program aprobat	Influente	Program rectificat	Program trimestrial			
						Trim I	Trim II	Trim III	Trim IV
Constructii	35	71.01.01	7.390.830	0	7.390.830	0	3.555.040	1.917.900	1.917.890
Masini, echipamente si mijloace de transport	36	71.01.02	50.000	0	50.000	0	50.000	0	0
Mobilier, aparatura birotica si alte active corporale	37	71.01.03	527.000	0	527.000	24.840	502.160	0	0
Alte active fixe	38	71.01.30	12.555.440	200.000	12.755.440	772.630	11.982.810	0	0
Din total capitol									
Autoritati executive si legislative	39	51.02.01	24.640.010	200.000	24.840.010	797.470	18.148.390	3.976.260	1.917.890
Autoritati executive	40	51.02.01.03	24.640.010	200.000	24.840.010	797.470	18.148.390	3.976.260	1.917.890
<b>Alte servicii publice generale</b>	<b>41</b>	<b>54.02</b>	<b>196.000</b>	<b>155.000</b>	<b>351.000</b>	<b>0</b>	<b>351.000</b>	<b>0</b>	<b>0</b>
CHELTUIELI CURENTE	42	01	0	0	0	0	0	0	0
CHELTUIELI DE CAPITAL	43	70	196.000	155.000	351.000	0	351.000	0	0
TITLUL XIII ACTIVE NEFINANCIARE	44	71	196.000	155.000	351.000	0	351.000	0	0
Active fixe	45	71.01	196.000	155.000	351.000	0	351.000	0	0
Constructii	46	71.01.01	0	0	0	0	0	0	0
Alte active fixe	47	71.01.30	196.000	155.000	351.000	0	351.000	0	0
Din total capitol									
Fond de rezerva bugetara la dispozitia autoritatilor locale	48	54.02.05	0	0	0	0	0	0	0
Servicii publice comunitare de evidenta a persoanelor	49	54.02.10	196.000	155.000	351.000	0	351.000	0	0
<b>Partea a II-a APARARE, ORDINE PUBLICA SI SIGURANTA NATIONALA</b>	<b>50</b>	<b>59.02</b>	<b>109.290</b>	<b>3.000</b>	<b>112.290</b>	<b>0</b>	<b>112.290</b>	<b>0</b>	<b>0</b>
<b>Ordine publica si siguranta nationala</b>	<b>51</b>	<b>61.02</b>	<b>109.290</b>	<b>3.000</b>	<b>112.290</b>	<b>0</b>	<b>112.290</b>	<b>0</b>	<b>0</b>
CHELTUIELI CURENTE	52	01	0	0	0	0	0	0	0
CHELTUIELI DE CAPITAL	53	70	109.290	3.000	112.290	0	112.290	0	0
TITLUL XIII ACTIVE NEFINANCIARE	54	71	109.290	3.000	112.290	0	112.290	0	0
Active fixe	55	71.01	109.290	3.000	112.290	0	112.290	0	0
Constructii	56	71.01.01	0	0	0	0	0	0	0
Mobilier, aparatura birotica si alte active corporale	57	71.01.03	9.290	0	9.290	0	9.290	0	0
Alte active fixe	58	71.01.30	100.000	3.000	103.000	0	103.000	0	0
Din total capitol									
Ordine publica	59	61.02.03	109.290	3.000	112.290	0	112.290	0	0
Politie locala	60	61.02.03.04	109.290	3.000	112.290	0	112.290	0	0



DENUMIREA INDICATORILOR	Cod rand	Cod indicator	Program aprobat	Influente	Program rectificat	Program trimestrial			
						Trim I	Trim II	Trim III	Trim IV
Protectie civila si protectie contra incendiilor (protectie civila nonmilitara)	61	61.02.05	0	0	0	0	0	0	0
<b>Partea a III-a CHELTUIELI SOCIAL-CULTURALE</b>	<b>62</b>	<b>64.02</b>	<b>132.731.240</b>	<b>-5.215.480</b>	<b>127.515.760</b>	<b>20.680.690</b>	<b>59.764.770</b>	<b>28.843.650</b>	<b>18.226.650</b>
<b>Invatamant</b>	<b>63</b>	<b>65.02</b>	<b>83.508.430</b>	<b>102.010</b>	<b>83.610.440</b>	<b>16.755.920</b>	<b>34.484.680</b>	<b>17.207.160</b>	<b>15.162.680</b>
CHELTUIELI CURENTE	64	01	3.324.500	0	3.324.500	3.316.510	2.670	2.660	2.660
Titlul VIII PROIECTE CU FINANTARE DIN FONDURI EXTERNE NERAMBURSABILE (FEN) POSTADERARE	65	56	10.660	0	10.660	2.670	2.670	2.660	2.660
Programe din Fondul Social European (FSE)	66	56.02	10.660	0	10.660	2.670	2.670	2.660	2.660
Finantarea Uniunii Europene	67	56.02.02	10.660	0	10.660	2.670	2.670	2.660	2.660
TITLUL X Proiecte cu finantare din fonduri externe nerambursabile aferente cadrului financiar 2014-2020	68	58	3.313.840	0	3.313.840	3.313.840	0	0	0
Programe din Fondul Social European (FSE)	69	58.02	3.313.840	0	3.313.840	3.313.840	0	0	0
Finantarea nationala	70	58.02.01	662.770	0	662.770	662.770	0	0	0
Finantarea externa nerambursabila	71	58.02.02	2.651.070	0	2.651.070	2.651.070	0	0	0
CHELTUIELI DE CAPITAL	72	70	80.183.930	102.010	80.285.940	13.439.410	34.482.010	17.204.500	15.160.020
TITLUL XIII ACTIVE NEFINANCIARE	73	71	80.183.930	102.010	80.285.940	13.439.410	34.482.010	17.204.500	15.160.020
Active fixe	74	71.01	80.183.930	102.010	80.285.940	13.439.410	34.482.010	17.204.500	15.160.020
Constructii	75	71.01.01	75.856.950	-124.950	75.732.000	12.389.850	32.386.570	16.373.500	14.582.080
Alte active fixe	76	71.01.30	4.326.980	226.960	4.553.940	1.049.560	2.095.440	831.000	577.940
Din total capitol									
Invatamant prescolar si primar	77	65.02.03	37.245.280	0	37.245.280	2.396.000	17.453.630	8.723.400	8.672.250
Invatamant prescolar	78	65.02.03.01	37.245.280	0	37.245.280	2.396.000	17.453.630	8.723.400	8.672.250
Invatamant primar	79	65.02.03.02	0	0	0	0	0	0	0
Invatamant secundar	80	65.02.04	43.321.780	102.010	43.423.790	11.443.110	17.011.810	8.481.100	6.487.770
Invatamant secundar inferior	81	65.02.04.01	41.680.450	225.260	41.905.710	10.928.310	16.009.030	8.480.600	6.487.770
Invatamant secundar superior	82	65.02.04.02	1.641.330	-123.250	1.518.080	514.800	1.002.780	500	0
Invatamant profesional	83	65.02.04.03	0	0	0	0	0	0	0
Invatamant postliceal	84	65.02.05	0	0	0	0	0	0	0
Invatamant nedefinibil prin nivel	85	65.02.07	2.941.370	0	2.941.370	2.916.810	19.240	2.660	2.660
Invatamant special	86	65.02.07.04	2.941.370	0	2.941.370	2.916.810	19.240	2.660	2.660





DENUMIREA INDICATORILOR	Cod rand	Cod indicator	Program aprobat	Influente	Program rectificat	Program trimestrial			
						Trim I	Trim II	Trim III	Trim IV
Alte cheltuieli in domeniul invatamantului	87	65.02.50	0	0	0	0	0	0	0
<b>Cultura, recreere si religie</b>	<b>88</b>	<b>67.02</b>	<b>42.250.010</b>	<b>135.910</b>	<b>42.385.920</b>	<b>3.614.220</b>	<b>24.479.410</b>	<b>11.432.400</b>	<b>2.859.890</b>
CHELTUIELI CURENTE	89	01	0	0	0	0	0	0	0
CHELTUIELI DE CAPITAL	90	70	42.250.010	135.910	42.385.920	3.614.220	24.479.410	11.432.400	2.859.890
TITLUL XIII ACTIVE NEFINANCIARE	91	71	42.250.010	135.910	42.385.920	3.614.220	24.479.410	11.432.400	2.859.890
Active fixe	92	71.01	42.250.010	135.910	42.385.920	3.614.220	24.479.410	11.432.400	2.859.890
Constructii	93	71.01.01	33.298.020	105.910	33.403.930	2.964.670	17.772.910	10.315.600	2.350.750
Mobilier, aparatura birotica si alte active corporale	94	71.01.03	92.000	0	92.000	42.000	50.000	0	0
Alte active fixe	95	71.01.30	8.859.990	30.000	8.889.990	607.550	6.656.500	1.116.800	509.140
Din total capitol									
Servicii culturale	96	67.02.03	92.000	0	92.000	42.000	50.000	0	0
Alte servicii culturale	97	67.02.03.30	92.000	0	92.000	42.000	50.000	0	0
Servicii recreative si sportive	98	67.02.05	42.158.010	135.910	42.293.920	3.572.220	24.429.410	11.432.400	2.859.890
Intretinere gradini publice, parcuri, zone verzi, baze sportive si de agrement	99	67.02.05.03	42.158.010	135.910	42.293.920	3.572.220	24.429.410	11.432.400	2.859.890
Alte servicii în domeniile culturii, recreerii si religiei	100	67.02.50	0	0	0	0	0	0	0
<b>Asigurari si asistenta sociala</b>	<b>101</b>	<b>68.02</b>	<b>6.972.800</b>	<b>-5.453.400</b>	<b>1.519.400</b>	<b>310.550</b>	<b>800.680</b>	<b>204.090</b>	<b>204.080</b>
CHELTUIELI CURENTE	102	01	833.000	234.000	1.067.000	220.750	438.080	204.090	204.080
TITLUL X Proiecte cu finantare din fonduri externe nerambursabile aferente cadrului financiar 2014-2020	103	58	833.000	234.000	1.067.000	220.750	438.080	204.090	204.080
Programe din Fondul European de Dezvoltare Regionala (FEDR)	104	58.01	0	0	0	0	0	0	0
Finantarea nationala	105	58.01.01	0	0	0	0	0	0	0
Programe din Fondul Social European (FSE)	106	58.02	833.000	234.000	1.067.000	220.750	438.080	204.090	204.080
Finantarea nationala	107	58.02.01	16.660	4.680	21.340	16.660	4.680	0	0
Finantarea externa nerambursabila	108	58.02.02	816.340	229.320	1.045.660	204.090	433.400	204.090	204.080
CHELTUIELI DE CAPITAL	109	70	6.139.800	-5.687.400	452.400	89.800	362.600	0	0
TITLUL XIII ACTIVE NEFINANCIARE	110	71	6.139.800	-5.687.400	452.400	89.800	362.600	0	0
Active fixe	111	71.01	6.139.800	-5.687.400	452.400	89.800	362.600	0	0
Constructii	112	71.01.01	5.950.000	-5.761.400	188.600	0	188.600	0	0



DENUMIREA INDICATORILOR

DENUMIREA INDICATORILOR	Cod rand	Cod indicator	Program aprobat	Influente	Program rectificat	Program trimestrial			
						Trim I	Trim II	Trim III	Trim IV
Masini, echipamente si mijloace de transport	113	71.01.02	19.800	74.000	93.800	19.800	74.000	0	0
Alte active fixe	114	71.01.30	170.000	0	170.000	70.000	100.000	0	0
Din total capitol									
Asistenta acordata persoanelor in varsta	115	68.02.04	0	0	0	0	0	0	0
Asistenta sociala in caz de boli si invaliditati	116	68.02.05	0	0	0	0	0	0	0
Asistenta sociala in caz de boli	117	68.02.05.01	0	0	0	0	0	0	0
Asistenta sociala in caz de invaliditate	118	68.02.05.02	0	0	0	0	0	0	0
Asistenta sociala pentru familie si copii	119	68.02.06	1.903.000	-562.400	1.340.600	290.750	641.680	204.090	204.080
Crese	120	68.02.11	5.050.000	-4.943.500	106.500	0	106.500	0	0
Unitati de asistenta medico-sociale	121	68.02.12	0	0	0	0	0	0	0
Prevenirea excluderii sociale	122	68.02.15	0	0	0	0	0	0	0
Ajutor social	123	68.02.15.01	0	0	0	0	0	0	0
Alte cheltuieli in domeniul asigurarilor si asistentei sociale	124	68.02.50	19.800	52.500	72.300	19.800	52.500	0	0
Alte cheltuieli in domeniul asistentei sociale	125	68.02.50.50	19.800	52.500	72.300	19.800	52.500	0	0
<b>Partea a IV-a SERVICII SI DEZVOLTARE PUBLICA, LOCUINTE, MEDIU SI APE</b>	<b>126</b>	<b>69.02</b>	<b>52.048.240</b>	<b>-2.999.910</b>	<b>49.048.330</b>	<b>1.132.180</b>	<b>25.514.520</b>	<b>13.753.570</b>	<b>8.648.060</b>
<b>Locuinte, servicii si dezvoltare publica</b>	<b>127</b>	<b>70.02</b>	<b>52.048.240</b>	<b>-2.999.910</b>	<b>49.048.330</b>	<b>1.132.180</b>	<b>25.514.520</b>	<b>13.753.570</b>	<b>8.648.060</b>
CHELTUIELI CURENTE	128	01	157.980	0	157.980	157.980	0	0	0
TITLUL X Proiecte cu finantare din fonduri externe nerambursabile aferente cadrului financiar 2014-2020	129	58	157.980	0	157.980	157.980	0	0	0
Programe din Fondul European de Dezvoltare Regionala (FEDR)	130	58.01	157.980	0	157.980	157.980	0	0	0
Finantarea nationala	131	58.01.01	82.150	0	82.150	82.150	0	0	0
Finantarea externa nerambursabila	132	58.01.02	75.830	0	75.830	75.830	0	0	0
CHELTUIELI DE CAPITAL	133	70	51.890.260	-2.999.910	48.890.350	974.200	25.514.520	13.753.570	8.648.060
TITLUL XIII ACTIVE NEFINANCIARE	134	71	51.890.260	-2.999.910	48.890.350	974.200	25.514.520	13.753.570	8.648.060
Active fixe	135	71.01	51.890.260	-2.999.910	48.890.350	974.200	25.514.520	13.753.570	8.648.060
Constructii	136	71.01.01	46.249.280	-3.001.910	43.247.370	885.660	22.482.120	12.194.070	7.685.520
Alte active fixe	137	71.01.30	5.640.980	2.000	5.642.980	88.540	3.032.400	1.559.500	962.540
Din total capitol									




DENUMIREA INDICATORILOR	Cod rand	Cod indicator	Program aprobat	Influente	Program rectificat	Program trimestrial			
						Trim I	Trim II	Trim III	Trim IV
Locuinte	138	70.02.03	52.048.240	-2.999.910	49.048.330	1.132.180	25.514.520	13.753.570	8.648.060
Dezvoltarea sistemului de locuinte	139	70.02.03.01	0	0	0	0	0	0	0
Alte cheltuieli in domeniul locuintelor	140	70.02.03.30	52.048.240	-2.999.910	49.048.330	1.132.180	25.514.520	13.753.570	8.648.060
Alimentare cu apa si amenajari hidrotehnice	141	70.02.05	0	0	0	0	0	0	0
Alimentare cu apa	142	70.02.05.01	0	0	0	0	0	0	0
Alte servicii in domeniul locuintei, serviciilor si dezvoltarii comunale	143	70.02.50	0	0	0	0	0	0	0
<b>Partea a V-a ACTIUNI ECONOMICE</b>	<b>144</b>	<b>79.02</b>	<b>41.101.830</b>	<b>1.153.900</b>	<b>42.255.730</b>	<b>9.640.750</b>	<b>20.746.510</b>	<b>8.966.400</b>	<b>2.902.070</b>
<b>Transporturi</b>	<b>145</b>	<b>84.02</b>	<b>41.101.830</b>	<b>1.153.900</b>	<b>42.255.730</b>	<b>9.640.750</b>	<b>20.746.510</b>	<b>8.966.400</b>	<b>2.902.070</b>
CHELTUIELI CURENTE	146	01	0	0	0	0	0	0	0
CHELTUIELI DE CAPITAL	147	70	41.101.830	1.153.900	42.255.730	9.640.750	20.746.510	8.966.400	2.902.070
TITLUL XIII ACTIVE NEFINANCIARE	148	71	41.101.830	1.153.900	42.255.730	9.640.750	20.746.510	8.966.400	2.902.070
Active fixe	149	71.01	41.101.830	1.153.900	42.255.730	9.640.750	20.746.510	8.966.400	2.902.070
Constructii	150	71.01.01	36.365.250	2.000	36.367.250	8.492.410	16.666.270	8.306.500	2.902.070
Masini, echipamente si mijloace de transport	151	71.01.02	1.166.200	350.000	1.516.200	0	1.516.200	0	0
Mobilier, aparatura birotica si alte active corporale	152	71.01.03	30.000	-30.000	0	0	0	0	0
Alte active fixe	153	71.01.30	3.540.380	831.900	4.372.280	1.148.340	2.564.040	659.900	0
Din total capitol									
Transport rutier	154	84.02.03	38.431.630	4.000	38.435.630	9.496.750	17.730.310	8.306.500	2.902.070
Strazi	155	84.02.03.03	38.431.630	4.000	38.435.630	9.496.750	17.730.310	8.306.500	2.902.070
Alte cheltuieli in domeniul transporturilor	156	84.02.50	2.670.200	1.149.900	3.820.100	144.000	3.016.200	659.900	0



DENUMIREA INDICATORILOR	Cod rand	Cod indicator	Program aprobat	Influente	Program rectificat	Program trimestrial			
						Trim I	Trim II	Trim III	Trim IV

**PRIMAR,**

**DANIEL BALUȚĂ**




**PREȘEDINTE DE ȘEDINȚĂ**

**COSMIN CONSTANTIN BĂRBĂLĂU**



**DIRECTOR EXECUTIV,**

**CEZAR GEORGE CIOCLEA**



**BUGETUL DETALIAT LA VENITURI SI CHELTUIELI AUTOFINANTATE PE ANUL 2019****ANEXA 1.3**

DENUMIREA INDICATORILOR	Cod rand	Cod indicator	Program aprobat	Influente	Program rectificat	Program trimestrial			
						Trim I	Trim II	Trim III	Trim IV
<b>TOTAL VENITURI</b>	<b>1</b>	<b>00.01</b>	<b>24.583.210</b>	<b>132.920</b>	<b>24.716.130</b>	<b>8.805.790</b>	<b>6.658.680</b>	<b>3.377.750</b>	<b>5.873.910</b>
<b>I. VENITURI CURENTE</b>	<b>2</b>	<b>00.02</b>	<b>22.238.530</b>	<b>132.920</b>	<b>22.371.450</b>	<b>7.255.400</b>	<b>6.383.810</b>	<b>3.109.060</b>	<b>5.623.180</b>
<b>C. VENITURI NEFISCALE</b>	<b>3</b>	<b>00.07</b>	<b>22.238.530</b>	<b>132.920</b>	<b>22.371.450</b>	<b>7.255.400</b>	<b>6.383.810</b>	<b>3.109.060</b>	<b>5.623.180</b>
<b>C2. VANZARI DE BUNURI SI SERVICII</b>	<b>4</b>	<b>00.09</b>	<b>22.238.530</b>	<b>132.920</b>	<b>22.371.450</b>	<b>7.255.400</b>	<b>6.383.810</b>	<b>3.109.060</b>	<b>5.623.180</b>
<b>Venituri din prestari de servicii si alte activitati</b>	<b>5</b>	<b>33.10</b>	<b>19.389.780</b>	<b>132.920</b>	<b>19.522.700</b>	<b>5.549.650</b>	<b>5.576.810</b>	<b>2.939.060</b>	<b>5.457.180</b>
Taxe si alte venituri in invatamant	6	33.10.05	14.250.500	0	14.250.500	4.306.930	3.903.080	2.158.590	3.881.900
Contributia de intretinere a persoanelor asistate	7	33.10.13	660.000	0	660.000	165.000	165.000	165.000	165.000
Contributia elevilor si studentilor pentru internate, camine si cantine	8	33.10.14	3.495.680	0	3.495.680	814.300	1.203.200	395.260	1.082.920
Venituri din serbari si spectacole scolare, manifestari culturale, artistice si sportive	9	33.10.19	45.000	0	45.000	10.200	11.600	11.600	11.600
Alte venituri din prestari de servicii si alte activitati	10	33.10.50	938.600	132.920	1.071.520	253.220	293.930	208.610	315.760
<b>Diverse venituri</b>	<b>11</b>	<b>36.10</b>	<b>1.700.000</b>	<b>0</b>	<b>1.700.000</b>	<b>1.000.000</b>	<b>600.000</b>	<b>50.000</b>	<b>50.000</b>
Alte venituri	12	36.10.50	1.700.000	0	1.700.000	1.000.000	600.000	50.000	50.000
<b>Transferuri voluntare, altele decat subventiile</b>	<b>13</b>	<b>37.10</b>	<b>1.148.750</b>	<b>0</b>	<b>1.148.750</b>	<b>705.750</b>	<b>207.000</b>	<b>120.000</b>	<b>116.000</b>
Donatii si sponsorizari	14	37.10.01	1.148.750	0	1.148.750	705.750	207.000	120.000	116.000
Varsaminte din sectiunea de functionare pentru finantarea sectiunii de dezvoltare a bugetului de venituri proprii si subventii	15	37.10.03	-550.000	0	-550.000	-100.000	-160.000	-140.000	-150.000
Varsaminte din sectiunea de functionare	16	37.10.04	550.000	0	550.000	100.000	160.000	140.000	150.000
<b>II. VENITURI DIN CAPITAL</b>	<b>17</b>	<b>00.10</b>	<b>2.344.680</b>	<b>0</b>	<b>2.344.680</b>	<b>1.550.390</b>	<b>274.870</b>	<b>268.690</b>	<b>250.730</b>
<b>Incasari din rambursarea imprumuturilor acordate</b>	<b>18</b>	<b>40.10</b>	<b>2.344.680</b>	<b>0</b>	<b>2.344.680</b>	<b>1.550.390</b>	<b>274.870</b>	<b>268.690</b>	<b>250.730</b>
<b>Sume utilizate din excedentul anului precedent pentru efectuarea de cheltuieli</b>	<b>19</b>	<b>40.10.15</b>	<b>2.344.680</b>	<b>0</b>	<b>2.344.680</b>	<b>1.550.390</b>	<b>274.870</b>	<b>268.690</b>	<b>250.730</b>
Sume utilizate de administratiile locale din excedentul anului precedent pentru sectiunea de functionare	20	40.10.15.01	1.894.680	0	1.894.680	1.550.390	114.870	128.690	100.730



DENUMIREA INDICATORILOR

DENUMIREA INDICATORILOR	Cod rand	Cod indicator	Program aprobat	Influente	Program rectificat	Program trimestrial			
						Trim I	Trim II	Trim III	Trim IV
Sume utilizate de administratiile locale din excedentul anului precedent pentru sectiunea de dezvoltare	21	40.10.15.02	450.000	0	450.000	0	160.000	140.000	150.000
<b>TOTAL CHELTUIELI</b>	<b>22</b>		<b>24.583.210</b>	<b>132.920</b>	<b>24.716.130</b>	<b>8.462.200</b>	<b>6.768.030</b>	<b>3.601.610</b>	<b>5.884.290</b>
CHELTUIELI CURENTE	23	01	23.433.210	132.920	23.566.130	7.762.200	6.608.030	3.461.610	5.734.290
TITLUL I CHELTUIELI DE PERSONAL	24	10	1.897.150	132.920	2.030.070	762.310	517.440	301.980	448.340
TITLUL II BUNURI SI SERVICII	25	20	21.536.060	0	21.536.060	6.999.890	6.090.590	3.159.630	5.285.950
CHELTUIELI DE CAPITAL	26	70	1.150.000	0	1.150.000	700.000	160.000	140.000	150.000
TITLUL XIII ACTIVE NEFINANCIARE	27	71	1.150.000	0	1.150.000	700.000	160.000	140.000	150.000
Active fixe	28	71.01	1.150.000	0	1.150.000	700.000	160.000	140.000	150.000
Constructii	29	71.01.01	60.000	0	60.000	0	30.000	30.000	0
Masini, echipamente si mijloace de transport	30	71.01.02	209.000	0	209.000	0	70.000	73.000	66.000
Mobilier, aparatura birotica si alte active corporale	31	71.01.03	372.000	0	372.000	350.000	22.000	0	0
Alte active fixe	32	71.01.30	509.000	0	509.000	350.000	38.000	37.000	84.000
<b>Partea a III-a CHELTUIELI SOCIAL-CULTURALE</b>	<b>33</b>	<b>64.10</b>	<b>24.583.210</b>	<b>132.920</b>	<b>24.716.130</b>	<b>8.462.200</b>	<b>6.768.030</b>	<b>3.601.610</b>	<b>5.884.290</b>
<b>Invatamant</b>	<b>34</b>	<b>65.10</b>	<b>22.948.210</b>	<b>132.920</b>	<b>23.081.130</b>	<b>8.068.400</b>	<b>6.340.430</b>	<b>3.197.410</b>	<b>5.474.890</b>
CHELTUIELI CURENTE	35	01	22.248.210	132.920	22.381.130	7.368.400	6.340.430	3.197.410	5.474.890
TITLUL I CHELTUIELI DE PERSONAL	36	10	1.897.150	132.920	2.030.070	762.310	517.440	301.980	448.340
TITLUL II BUNURI SI SERVICII	37	20	20.351.060	0	20.351.060	6.606.090	5.822.990	2.895.430	5.026.550
CHELTUIELI DE CAPITAL	38	70	700.000	0	700.000	700.000	0	0	0
TITLUL XIII ACTIVE NEFINANCIARE	39	71	700.000	0	700.000	700.000	0	0	0
Active fixe	40	71.01	700.000	0	700.000	700.000	0	0	0
Mobilier, aparatura birotica si alte active corporale	41	71.01.03	350.000	0	350.000	350.000	0	0	0
Alte active fixe	42	71.01.30	350.000	0	350.000	350.000	0	0	0
Din total capitol									
Invatamant prescolar si primar	43	65.10.03	16.675.570	132.920	16.808.490	5.573.230	4.329.320	2.528.860	4.377.080
Invatamant prescolar	44	65.10.03.01	13.652.740	0	13.652.740	4.343.550	3.513.090	2.076.880	3.719.220
Invatamant primar	45	65.10.03.02	3.022.830	132.920	3.155.750	1.229.680	816.230	451.980	657.860
Invatamant secundar	46	65.10.04	4.980.440	0	4.980.440	1.498.170	1.832.810	597.850	1.051.610
Invatamant secundar inferior	47	65.10.04.01	26.000	0	26.000	10.000	8.000	6.000	2.000
Invatamant secundar superior	48	65.10.04.02	4.954.440	0	4.954.440	1.488.170	1.824.810	591.850	1.049.610



DENUMIREA INDICATORILOR	Cod rand	Cod indicator	Program aprobat	Influente	Program rectificat	Program trimestrial			
						Trim I	Trim II	Trim III	Trim IV
Invatamant profesional	49	65.10.04.03	0	0	0	0	0	0	0
Invatamant postliceal	50	65.10.05	1.240.500	0	1.240.500	965.300	168.300	65.700	41.200
Invatamant nedefinibil prin nivel	51	65.10.07	51.700	0	51.700	31.700	10.000	5.000	5.000
Invatamant special	52	65.10.07.04	51.700	0	51.700	31.700	10.000	5.000	5.000
<b>Cultura, recreere si religie</b>	<b>53</b>	<b>67.10</b>	<b>45.000</b>	<b>0</b>	<b>45.000</b>	<b>13.800</b>	<b>12.600</b>	<b>9.200</b>	<b>9.400</b>
CHELTUIELI CURENTE	54	01	45.000	0	45.000	13.800	12.600	9.200	9.400
TITLUL II BUNURI SI SERVICII	55	20	45.000	0	45.000	13.800	12.600	9.200	9.400
CHELTUIELI DE CAPITAL	56	70	0	0	0	0	0	0	0
Din total capitol									
Servicii culturale	57	67.10.03	45.000	0	45.000	13.800	12.600	9.200	9.400
Alte servicii culturale	58	67.10.03.30	45.000	0	45.000	13.800	12.600	9.200	9.400
<b>Asigurari si asistenta sociala</b>	<b>59</b>	<b>68.10</b>	<b>1.590.000</b>	<b>0</b>	<b>1.590.000</b>	<b>380.000</b>	<b>415.000</b>	<b>395.000</b>	<b>400.000</b>
CHELTUIELI CURENTE	60	01	1.140.000	0	1.140.000	380.000	255.000	255.000	250.000
TITLUL II BUNURI SI SERVICII	61	20	1.140.000	0	1.140.000	380.000	255.000	255.000	250.000
CHELTUIELI DE CAPITAL	62	70	450.000	0	450.000	0	160.000	140.000	150.000
TITLUL XIII ACTIVE NEFINANCIARE	63	71	450.000	0	450.000	0	160.000	140.000	150.000
Active fixe	64	71.01	450.000	0	450.000	0	160.000	140.000	150.000
Constructii	65	71.01.01	60.000	0	60.000	0	30.000	30.000	0
Masini, echipamente si mijloace de transport	66	71.01.02	209.000	0	209.000	0	70.000	73.000	66.000
Mobilier, aparatura birotica si alte active corporale	67	71.01.03	22.000	0	22.000	0	22.000	0	0
Alte active fixe	68	71.01.30	159.000	0	159.000	0	38.000	37.000	84.000
Din total capitol									
Asistenta acordata persoanelor in varsta	69	68.10.04	260.000	0	260.000	65.000	65.000	65.000	65.000
Unitati de asistenta medico-sociale	70	68.10.12	1.330.000	0	1.330.000	315.000	350.000	330.000	335.000
<b>Partea a VII-a REZERVE, EXCEDENT/DEFICIT</b>	<b>71</b>	<b>96.10</b>	<b>0</b>	<b>0</b>	<b>0</b>	<b>0</b>	<b>0</b>	<b>0</b>	<b>0</b>
<b>REZERVE</b>	<b>72</b>	<b>97.10</b>	<b>0</b>	<b>0</b>	<b>0</b>	<b>0</b>	<b>0</b>	<b>0</b>	<b>0</b>
<b>EXCEDENT</b>	<b>73</b>	<b>98.10</b>	<b>0</b>	<b>0</b>	<b>0</b>	<b>343.590</b>	<b>-109.350</b>	<b>-223.860</b>	<b>-10.380</b>




DENUMIREA INDICATORILOR	Cod rand	Cod indicator	Program aprobat	Influente	Program rectificat	Program trimestrial			
						Trim I	Trim II	Trim III	Trim IV
DEFICIT	74	99.10	0	0	0	0	0	0	0

**PRIMAR,  
DANIEL BALUTA**



**PREȘEDINTE DE SEDINȚĂ  
COSMIN CONSTANTIN BĂRBĂLĂU**



**DIRECTOR EXECUTIV,  
CEZAR GEORGE CIOCLEA**





or

102  
HCL /10.06.2019

## Buget de cheltuieli aferent anului 2019

ANEXA 1.6

Denumirea indicatorilor	Simbol	Buget initial	din care credite destinate stingerii platilor restante	Influenta	Buget rectificat	trimestrial				Estimari		
						1	2	3	4	2020	2021	2022
TOTAL CHELTUIELI (FUNCTIONARE+DEZVOLTARE)		22.948.210	0	132.920	23.081.130	8.068.400	6.340.430	3.197.410	5.474.890	0	0	0
SECTIUNEA DE FUNCTIONARE		22.248.210	0	132.920	22.381.130	7.368.400	6.340.430	3.197.410	5.474.890	0	0	0
Total cheltuieli		22.248.210	0	132.920	22.381.130	7.368.400	6.340.430	3.197.410	5.474.890	0	0	0
CHELTUIELI CURENTE	01	22.248.210	0	132.920	22.381.130	7.368.400	6.340.430	3.197.410	5.474.890	0	0	0
TITLUL I CHELTUIELI DE PERSONAL	10	1.897.150	0	132.920	2.030.070	762.310	517.440	301.980	448.340	0	0	0
Cheltuieli salariale in bani	10.01	1.845.270	0	130.000	1.975.270	746.100	497.400	294.010	437.760	x	x	x
Salarii de baza	10.01.01	415.000	0	0	415.000	180.000	110.000	70.000	55.000	x	x	x
Fond pentru posturi ocupate prin cumul	10.01.10	216.020	0	0	216.020	56.490	56.510	46.510	56.510	x	x	x
fond aferent platii cu ora	10.01.11	1.194.250	0	130.000	1.324.250	499.610	326.390	173.000	325.250	x	x	x
Indemnizatie de hrana	10.01.17	20.000	0	0	20.000	10.000	4.500	4.500	1.000	x	x	x
Cheltuieli salariale in natura	10.02	8.700	0	0	8.700	0	8.700	0	0	x	x	x
Tichete de vacanta	10.02.06	8.700	0	0	8.700	0	8.700	0	0	x	x	x
Contributii	10.03	43.180	0	2.920	46.100	16.210	11.340	7.970	10.580	x	x	x
Contributia asiguratorie pentru munca	10.03.07	43.180	0	2.920	46.100	16.210	11.340	7.970	10.580	x	x	x
TITLUL II BUNURI SI SERVICII	20	20.351.060	0	0	20.351.060	6.606.090	5.822.990	2.895.430	5.026.550	0	0	0
Bunuri si servicii	20.01	1.842.200	0	0	1.842.200	578.850	522.530	336.510	404.310	x	x	x
Furnituri de birou	20.01.01	61.580	0	0	61.580	22.390	14.580	12.510	12.100	x	x	x
Materiale pentru curatenie	20.01.02	104.240	0	0	104.240	29.290	27.950	26.500	20.500	x	x	x
Transport	20.01.07	18.600	0	0	18.600	4.900	6.900	3.900	2.900	x	x	x
Posta, telecomunicatii, radio, tv, internet	20.01.08	10.150	0	0	10.150	4.650	2.450	1.650	1.400	x	x	x




Denumirea indicatorilor	Simbol	Buget initial	din care credite destinate stingerii platilor restante	Influenta	Buget rectificat	Anul				Estimari		
						1	2	3	4	2020	2021	2022
Materiale si prestari de servicii cu caracter functional	20.01.09	17.000	0	0	17.000	7.000	4.000	2.000	4.000	x	x	x
Alte bunuri si servicii pentru intretinere si functionare	20.01.30	1.630.630	0	0	1.630.630	510.620	466.650	289.950	363.410	x	x	x
Reparatii curente	20.02	1.305.670	0	0	1.305.670	500.000	594.000	159.000	52.670	x	x	x
Hrana	20.03	16.103.190	0	0	16.103.190	4.974.450	4.327.090	2.295.000	4.506.650	x	x	x
Hrana pentru oameni	20.03.01	16.103.190	0	0	16.103.190	4.974.450	4.327.090	2.295.000	4.506.650	x	x	x
Medicamente si materiale sanitare	20.04	2.000	0	0	2.000	2.000	0	0	0	x	x	x
Medicamente	20.04.01	2.000	0	0	2.000	2.000	0	0	0	x	x	x
Bunuri de natura obiectelor de inventar	20.05	806.080	0	0	806.080	453.860	210.750	91.520	49.950	x	x	x
Uniforme si echipament	20.05.01	10.000	0	0	10.000	3.250	5.250	750	750	x	x	x
Lenjerie si accesorii de pat	20.05.03	67.000	0	0	67.000	3.000	54.000	10.000	0	x	x	x
Alte obiecte de inventar	20.05.30	729.080	0	0	729.080	447.610	151.500	80.770	49.200	x	x	x
Deplasari, detasari, transferari	20.06	59.350	0	0	59.350	22.730	25.750	10.400	470	x	x	x
Deplasari interne, detasari, transferari	20.06.01	19.350	0	0	19.350	12.730	5.750	400	470	x	x	x
Deplasari in strainatate	20.06.02	40.000	0	0	40.000	10.000	20.000	10.000	0	x	x	x
Carti, publicatii si materiale documentare	20.11	3.370	0	0	3.370	0	3.370	0	0	x	x	x
consultanta si expertiza	20.12	3.500	0	0	3.500	1.000	2.500	0	0	x	x	x
Pregatire profesionala	20.13	19.000	0	0	19.000	5.000	13.000	1.000	0	x	x	x
Alte cheltuieli	20.30	206.700	0	0	206.700	68.200	124.000	2.000	12.500	x	x	x
Protocol si reprezentare	20.30.02	14.500	0	0	14.500	6.000	5.000	0	3.500	x	x	x
Chirii	20.30.04	4.000	0	0	4.000	0	2.000	1.000	1.000	x	x	x
alte cheltuieli cu bunuri si servicii	20.30.30	188.200	0	0	188.200	62.200	117.000	1.000	8.000	x	x	x
SECTIUNEA DE DEZVOLTARE		700.000	0	0	700.000	700.000	0	0	0	0	0	0
Total cheltuieli		700.000	0	0	700.000	700.000	0	0	0	0	0	0
CHELTUIELI DE CAPITAL	70	700.000	0	0	700.000	700.000	0	0	0	0	0	0



Denumirea indicatorilor	Simbol	Buget initial	din care credite destinate stingerii platilor restante	Influenta	Buget rectificat	Bugetul				Estimari		
						1	2	3	4	2020	2021	2022
TITLUL XIII ACTIVE NEFINANCIARE	71	700.000	0	0	700.000	700.000	0	0	0	0	0	0
Active fixe	71.01	700.000	0	0	700.000	700.000	0	0	0	x	x	x
Mobilier, aparatura birotica si alte active corporale	71.01.03	350.000	0	0	350.000	350.000	0	0	0	x	x	x
Alte active fixe	71.01.30	350.000	0	0	350.000	350.000	0	0	0	x	x	x


**ORDONATOR PRINCIPAL DE CREDITE**

**PRIMAR ROMANIA  
DANIEL BALUTA MAR**



**DIRECTOR EXECUTIV  
CEZAR GEORGE CIOCLEA**

**PRESEDINTE DE SEDINTA  
COSMIN CONSTANTIN BĂRBĂLĂU**



## Buget de cheltuieli aferent anului 2019

ANEXA / 5

Denumirea indicatorilor	Simbol	Buget initial	din care credite destinate stingerii platilor restante	Influenta	Buget rectificat	trimestrial				Estimari		
						1	2	3	4	2020	2021	2022
TOTAL CHELTUIELI (FUNCTIONARE+DEZVOLTARE)		3.022.830	0	132.920	3.155.750	1.229.680	816.230	451.980	657.860	0	0	0
SECTIUNEA DE FUNCTIONARE		2.722.830	0	132.920	2.855.750	929.680	816.230	451.980	657.860	0	0	0
Total cheltuieli		2.722.830	0	132.920	2.855.750	929.680	816.230	451.980	657.860	0	0	0
CHELTUIELI CURENTE	01	2.722.830	0	132.920	2.855.750	929.680	816.230	451.980	657.860	0	0	0
TITLUL I CHELTUIELI DE PERSONAL	10	1.415.390	0	132.920	1.548.310	494.650	412.820	241.980	398.860	0	0	0
Cheltuieli salariale in bani	10.01	1.379.020	0	130.000	1.509.020	484.490	399.510	235.510	389.510	x	x	x
Salarii de baza	10.01.01	280.000	0	0	280.000	100.000	80.000	50.000	50.000	x	x	x
Fond pentru posturi ocupate prin cumul	10.01.10	216.020	0	0	216.020	56.490	56.510	46.510	56.510	x	x	x
fond aferent platii cu ora	10.01.11	873.000	0	130.000	1.003.000	323.000	261.000	137.000	282.000	x	x	x
Indemnizatie de hrana	10.01.17	10.000	0	0	10.000	5.000	2.000	2.000	1.000	x	x	x
Cheltuieli salariale in natura	10.02	4.350	0	0	4.350	0	4.350	0	0	x	x	x
Tichete de vacanta	10.02.06	4.350	0	0	4.350	0	4.350	0	0	x	x	x
Contributii	10.03	32.020	0	2.920	34.940	10.160	8.960	6.470	9.350	x	x	x
Contributia asiguratorie pentru munca	10.03.07	32.020	0	2.920	34.940	10.160	8.960	6.470	9.350	x	x	x
TITLUL II BUNURI SI SERVICII	20	1.307.440	0	0	1.307.440	435.030	403.410	210.000	259.000	0	0	0
Bunuri si servicii	20.01	747.360	0	0	747.360	214.000	212.360	151.000	170.000	x	x	x
Furnituri de birou	20.01.01	31.400	0	0	31.400	8.100	8.100	7.600	7.600	x	x	x
Materiale pentru curatenie	20.01.02	21.000	0	0	21.000	5.500	5.500	5.000	5.000	x	x	x
Transport	20.01.07	800	0	0	800	200	200	200	200	x	x	x
Posta, telecomunicatii, radio, tv, internet	20.01.08	800	0	0	800	200	200	200	200	x	x	x




Denumirea indicatorilor	Simbol	Buget initial	din care credite destinate stingerii platilor restante	Influenta	Buget rectificat	Trimestrial				Estimari		
						1	2	3	4	2020	2021	2022
Materiale si prestari de servicii cu caracter functional	20.01.09	10.000	0	0	10.000	3.000	3.000	1.000	3.000	x	x	x
Alte bunuri si servicii pentru intretinere si functionare	20.01.30	683.360	0	0	683.360	197.000	195.360	137.000	154.000	x	x	x
Hrana	20.03	320.000	0	0	320.000	110.000	80.000	50.000	80.000	x	x	x
Hrana pentru oameni	20.03.01	320.000	0	0	320.000	110.000	80.000	50.000	80.000	x	x	x
Bunuri de natura obiectelor de inventar	20.05	236.000	0	0	236.000	109.000	109.000	9.000	9.000	x	x	x
Alte obiecte de inventar	20.05.30	236.000	0	0	236.000	109.000	109.000	9.000	9.000	x	x	x
Deplasari, detasari, transferari	20.06	2.080	0	0	2.080	1.030	1.050	0	0	x	x	x
Deplasari interne, detasari, transferari	20.06.01	2.080	0	0	2.080	1.030	1.050	0	0	x	x	x
Pregatire profesionala	20.13	2.000	0	0	2.000	1.000	1.000	0	0	x	x	x
SECTIUNEA DE DEZVOLTARE		300.000	0	0	300.000	300.000	0	0	0	0	0	0
Total cheltuieli		300.000	0	0	300.000	300.000	0	0	0	0	0	0
CHELTUIELI DE CAPITAL	70	300.000	0	0	300.000	300.000	0	0	0	0	0	0
TITLUL XIII ACTIVE NEFINANCIARE	71	300.000	0	0	300.000	300.000	0	0	0	0	0	0
Active fixe	71.01	300.000	0	0	300.000	300.000	0	0	0	x	x	x
Mobilier, aparatura birotica si alte active corporale	71.01.03	150.000	0	0	150.000	150.000	0	0	0	x	x	x
Alte active fixe	71.01.30	150.000	0	0	150.000	150.000	0	0	0	x	x	x

**ORDONATOR PRINCIPAL DE CREDITE**


**PRIMAR**

**DANIEL BALUTA**



**DIRECTOR EXECUTIV  
CEZAR GEORGE CIOCLEA**

**PRESEDINTE DE SEDINTA  
COSMIN CONSTANTIN BĂRBĂLĂU**





## Buget de cheltuieli aferent anului 2019

ANEXA 2

Denumirea indicatorilor	Simbol	Buget initial	din care credite destinate stingerii platilor restante	Influenta	Buget rectificat	trimestrial				Estimari		
						1	2	3	4	2020	2021	2022
TOTAL CHELTUIELI (FUNCTIONARE+DEZVOLTARE)		790.785.000	0	0	790.785.000	152.959.000	373.303.810	181.999.480	82.522.710	820.000.000	870.000.000	950.000.000
SECTIUNEA DE FUNCTIONARE		539.958.390	0	6.703.490	546.661.880	120.707.910	248.666.330	126.459.600	50.828.040	544.839.000	568.509.000	596.077.000
Total cheltuieli		539.958.390	0	6.703.490	546.661.880	120.707.910	248.666.330	126.459.600	50.828.040	544.839.000	568.509.000	596.077.000
CHELTUIELI CURENTE	01	525.608.390	0	6.703.490	532.311.880	118.653.830	236.370.410	126.459.600	50.828.040	514.839.000	538.509.000	566.077.000
TITLUL I CHELTUIELI DE PERSONAL	10	131.771.390	0	100	131.771.490	38.533.390	43.957.240	39.386.220	9.894.640	138.411.000	140.739.000	147.265.000
Cheltuieli salariale in bani	10.01	124.932.750	0	100	124.932.850	36.591.270	41.423.720	37.621.020	9.296.840	x	x	x
Salarii de baza	10.01.01	93.721.390	0	91.456	93.812.846	29.128.440	31.417.446	29.241.370	4.025.590	x	x	x
Sporuri pentru conditii de munca	10.01.05	2.959.080	0	0	2.959.080	855.520	1.053.000	857.000	193.560	x	x	x
Alte sporuri	10.01.06	1.594.470	0	-2.356	1.592.114	403.870	551.674	393.500	243.070	x	x	x
Indemnizatii platite unor persoane din afara unitatii	10.01.12	1.308.000	0	0	1.308.000	365.820	456.000	381.000	105.180	x	x	x
Indemnizatii de delegare	10.01.13	85.000	0	1.000	86.000	0	76.000	5.000	5.000	x	x	x
Indemnizatie de hrana	10.01.17	6.900.510	0	110.000	7.010.510	1.247.760	2.475.100	1.821.150	1.466.500	x	x	x
Alte drepturi salariale in bani	10.01.30	18.364.300	0	-200.000	18.164.300	4.589.860	5.394.500	4.922.000	3.257.940	x	x	x
Cheltuieli salariale in natura	10.02	3.555.600	0	0	3.555.600	1.106.370	1.340.000	980.000	129.230	x	x	x
Norme de hrana	10.02.02	3.555.600	0	0	3.555.600	1.106.370	1.340.000	980.000	129.230	x	x	x
Contributii	10.03	3.283.040	0	0	3.283.040	835.750	1.193.520	785.200	468.570	x	x	x
Contributia asiguratorie pentru munca	10.03.07	3.283.040	0	0	3.283.040	835.750	1.193.520	785.200	468.570	x	x	x
TITLUL II BUNURI SI SERVICII	20	314.499.630	0	6.478.390	320.978.020	62.807.570	148.313.940	74.499.530	35.356.980	314.530.000	334.822.000	354.914.000
Bunuri si servicii	20.01	280.813.050	0	1.400.000	282.213.050	56.397.650	120.904.490	70.724.820	34.186.090	x	x	x
Furnituri de birou	20.01.01	1.262.180	0	-24.000	1.238.180	163.390	731.110	203.100	140.580	x	x	x
Materiale pentru curatenie	20.01.02	850.670	0	0	850.670	189.070	471.290	144.150	46.160	x	x	x
Incalzit, iluminat si forta motricea	20.01.03	13.462.500	0	840.000	14.302.500	8.113.110	4.922.830	808.170	458.390	x	x	x
Apa, canal si salubritate	20.01.04	6.324.140	0	143.000	6.467.140	1.159.990	3.177.210	1.751.630	378.310	x	x	x
Carburanti si lubrifianti	20.01.05	1.510.550	0	100.000	1.610.550	387.400	657.480	497.370	68.300	x	x	x
Piese de schimb	20.01.06	527.610	0	-155.000	372.610	72.600	211.900	52.470	35.640	x	x	x
Transport	20.01.07	90.120	0	0	90.120	18.130	45.170	19.340	7.480	x	x	x
Posta, telecomunicatii, radio, tv, internet	20.01.08	4.584.590	0	-10.000	4.574.590	1.095.350	1.904.300	911.940	663.000	x	x	x



...umirea indicatorilor

	Simbol	Buget initial	din care credite destinate stingerii platilor restante	Influenta	Buget rectificat	Trimestrial				Estimari		
						1	2	3	4	2020	2021	2022
Materiale si prestari de servicii cu caracter functional	20.01.09	9.352.990	0	297.000	9.649.990	2.096.230	4.608.210	1.828.690	1.116.860	x	x	x
Alte bunuri si servicii pentru intretinere si functionare	20.01.30	242.847.700	0	209.000	243.056.700	43.102.380	104.174.990	64.507.960	31.271.370	x	x	x
Reparatii curente	20.02	10.902.850	0	4.524.400	15.427.250	1.423.590	13.646.430	292.710	64.520	x	x	x
Hrana	20.03	3.625.050	0	-210.000	3.415.050	1.231.270	1.130.270	676.260	377.250	x	x	x
Hrana pentru oameni	20.03.01	3.625.050	0	-210.000	3.415.050	1.231.270	1.130.270	676.260	377.250	x	x	x
Medicamente si materiale sanitare	20.04	663.760	0	0	663.760	494.880	106.880	37.500	24.500	x	x	x
Medicamente	20.04.01	250.760	0	0	250.760	148.880	67.880	21.500	12.500	x	x	x
Materiale sanitare	20.04.02	368.000	0	0	368.000	339.250	14.250	9.250	5.250	x	x	x
Dezinfectanti	20.04.04	45.000	0	0	45.000	6.750	24.750	6.750	6.750	x	x	x
Bunuri de natura obiectelor de inventar	20.05	4.986.450	0	395.000	5.381.450	953.810	4.036.080	365.850	25.710	x	x	x
Uniforme si echipament	20.05.01	670.880	0	0	670.880	121.260	344.000	202.940	2.680	x	x	x
Lenjerie si accesorii de pat	20.05.03	50.000	0	0	50.000	5.000	45.000	0	0	x	x	x
Alte obiecte de inventar	20.05.30	4.265.570	0	395.000	4.660.570	827.550	3.647.080	162.910	23.030	x	x	x
Deplasari, detasari, transferari	20.06	220.020	0	-10.000	210.020	12.600	111.000	55.810	30.610	x	x	x
Deplasari interne, detasari, transferari	20.06.01	194.920	0	-10.000	184.920	12.600	96.900	48.440	26.980	x	x	x
Deplasari in strainatate	20.06.02	25.100	0	0	25.100	0	14.100	7.370	3.630	x	x	x
Cercetare-dezvolare	20.10	1.660	0	0	1.660	0	1.660	0	0	x	x	x
Carti, publicatii si materiale documentare	20.11	23.660	0	0	23.660	900	22.760	0	0	x	x	x
consultanta si expertiza	20.12	1.385.000	0	0	1.385.000	98.690	830.810	253.250	202.250	x	x	x
Pregatire profesionala	20.13	132.930	0	-10.000	122.930	6.000	74.580	28.290	14.060	x	x	x
Protectia muncii	20.14	537.560	0	-17.000	520.560	94.930	250.230	117.800	57.600	x	x	x
comisioane si alte costuri aferente imprumuturilor	20.24	4.060	0	5.000	9.060	0	9.060	0	0	x	x	x
Comisioane si alte costuri aferente imprumuturilor interne	20.24.02	4.060	0	5.000	9.060	0	9.060	0	0	x	x	x
Cheltuieli judiciare si extrajudiciare derivate din actiuni in reprezentarea intereselor statului, potrivit dispozitiilor legale	20.25	2.178.420	0	0	2.178.420	213.230	1.938.490	16.550	10.150	x	x	x
Alte cheltuieli	20.30	9.025.160	0	400.990	9.426.150	1.880.020	5.251.200	1.930.690	364.240	x	x	x
Reclama si publicitate	20.30.01	339.470	0	21.000	360.470	83.990	112.880	83.300	80.300	x	x	x
Protocol si reprezentare	20.30.02	16.580	0	0	16.580	0	16.580	0	0	x	x	x
Prime de asigurare non-viata	20.30.03	289.490	0	0	289.490	84.770	104.300	69.250	31.170	x	x	x
Chirii	20.30.04	4.404.600	0	300.000	4.704.600	1.336.170	1.992.170	1.238.310	137.950	x	x	x
Prestari servicii pentru transmiterea drepturilor	20.30.06	50.000	0	0	50.000	0	50.000	0	0	x	x	x
alte cheltuieli cu bunuri si servicii	20.30.30	3.925.020	0	79.990	4.005.010	375.090	2.975.270	539.830	114.820	x	x	x



Descrierea indicatorilor	Simbol	Buget initial	din care credite destinate stingerii platilor restante	Influenta	Buget rectificat	trimestrial				Estimari		
						1	2	3	4	2020	2021	2022
TITLUL III DOBANZI	30	16.598.000	0	0	16.598.000	4.558.120	12.039.880	0	0	25.000.000	25.000.000	25.000.000
Dobanzi aferente datoriei publice interne	30.01	11.215.000	0	0	11.215.000	3.101.590	8.113.410	0	0	x	x	x
Dobanzi aferente datoriei publice interne directe	30.01.01	11.215.000	0	0	11.215.000	3.101.590	8.113.410	0	0	x	x	x
Dobanzi aferente datoriei publice externe	30.02	5.383.000	0	0	5.383.000	1.456.530	3.926.470	0	0	x	x	x
Dobanzi aferente creditelor externe contractate de ordonatorii de credite	30.02.02	5.383.000	0	0	5.383.000	1.456.530	3.926.470	0	0	x	x	x
TITLUL V FONDURI DE REZERVA	50	240.000	0	0	240.000	0	240.000	0	0	250.000	250.000	250.000
Fond de rezerva bugetara la dispozitia autoritatilor locale	50.04	240.000	0	0	240.000	0	240.000	0	0	x	x	x
TITLUL VII ALTE TRANSFERURI	55	4.159.000	0	0	4.159.000	0	4.159.000	0	0	0	0	0
A. Transferuri interne	55.01	3.659.000	0	0	3.659.000	0	3.659.000	0	0	x	x	x
Finantarea invatamantului particular sau confesional acreditat	55.01.63	3.659.000	0	0	3.659.000	0	3.659.000	0	0	x	x	x
B. Transferuri curente in strainatate (catre organizatii internationale)	55.02	500.000	0	0	500.000	0	500.000	0	0	x	x	x
Alte transferuri curente in strainatate	55.02.04	500.000	0	0	500.000	0	500.000	0	0	x	x	x
TITLUL IX ASISTENTA SOCIALA	57	40.492.370	0	0	40.492.370	11.442.390	13.031.760	10.708.850	5.309.370	32.300.000	33.000.000	33.600.000
Ajutoare sociale	57.02	40.492.370	0	0	40.492.370	11.442.390	13.031.760	10.708.850	5.309.370	x	x	x
Ajutoare sociale in numerar	57.02.01	34.613.000	0	0	34.613.000	9.861.500	11.491.500	9.531.500	3.728.500	x	x	x
Ajutoare sociale in natura	57.02.02	5.879.370	0	0	5.879.370	1.580.890	1.540.260	1.177.350	1.580.870	x	x	x
TITLUL XI ALTE CHELTUIELI	59	17.848.000	0	225.000	18.073.000	1.312.360	14.628.590	1.865.000	267.050	4.348.000	4.698.000	5.048.000
Burse	59.01	13.000.000	0	0	13.000.000	790.640	12.209.360	0	0	x	x	x
Asociatii si fundatii	59.11	50.000	0	0	50.000	0	50.000	0	0	x	x	x
Sustinerea cultelor	59.12	3.000.000	0	0	3.000.000	100.000	1.500.000	1.400.000	0	x	x	x
Despagubiri civile	59.17	0	0	225.000	225.000	0	225.000	0	0	x	x	x
Sume aferente persoanelor cu handicap neincadrate	59.40	1.798.000	0	0	1.798.000	421.720	644.230	465.000	267.050	x	x	x
OPERATIUNI FINANCIARE	79	14.350.000	0	0	14.350.000	2.054.080	12.295.920	0	0	30.000.000	30.000.000	30.000.000
TITLUL XVII RAMBURSARI DE CREDITE	81	14.350.000	0	0	14.350.000	2.054.080	12.295.920	0	0	30.000.000	30.000.000	30.000.000
Rambursari de credite externe	81.01	7.615.000	0	0	7.615.000	983.080	6.631.920	0	0	x	x	x
Rambursari de credite aferente datoriei publice externe locale	81.01.05	7.615.000	0	0	7.615.000	983.080	6.631.920	0	0	x	x	x
Rambursari de credite interne	81.02	6.735.000	0	0	6.735.000	1.071.000	5.664.000	0	0	x	x	x
Rambursari de credite aferente datoriei publice interne locale	81.02.05	6.735.000	0	0	6.735.000	1.071.000	5.664.000	0	0	x	x	x
SECTIUNEA DE DEZVOLTARE		250.826.610	0	-6.703.490	244.123.120	32.251.090	124.637.480	55.539.880	31.694.670	275.161.000	301.491.000	353.923.000






umirea indicatorilor

umirea indicatorilor	Simbol	Buget initial	din care credite destinate stingerii platilor restante	Influenta	Buget rectificat	trimestrial				Estimari		
						1	2	3	4	2020	2021	2022
Total cheltuieli		250.826.610	0	-6.703.490	244.123.120	32.251.090	124.637.480	55.539.880	31.694.670	275.161.000	301.491.000	353.923.000
CHELTUIELI CURENTE	01	8.432.220	0	234.000	8.666.220	3.695.240	2.499.130	2.265.110	206.740	4.833.000	4.833.000	4.833.000
Titlul VIII PROIECTE CU FINANTARE DIN FONDURI EXTERNE NERAMBURSABILE (FEN) POSTADERARE	56	4.127.400	0	0	4.127.400	2.670	2.061.050	2.061.020	2.660	4.000.000	4.000.000	4.000.000
Programe din Fondul Social European (FSE)	56.02	4.127.400	0	0	4.127.400	2.670	2.061.050	2.061.020	2.660	x	x	x
Finantarea nationala	56.02.01	823.350	0	0	823.350	0	411.680	411.670	0	x	x	x
Finantarea Uniunii Europene	56.02.02	3.304.050	0	0	3.304.050	2.670	1.649.370	1.649.350	2.660	x	x	x
TITLUL X Proiecte cu finantare din fonduri externe nerambursabile aferente cadrului financiar 2014-2020	58	4.304.820	0	234.000	4.538.820	3.692.570	438.080	204.090	204.080	833.000	833.000	833.000
Programe din Fondul European de Dezvoltare Regionala (FEDR)	58.01	157.980	0	0	157.980	157.980	0	0	0	x	x	x
Finantarea nationala	58.01.01	82.150	0	0	82.150	82.150	0	0	0	x	x	x
Finantarea externa nerambursabila	58.01.02	75.830	0	0	75.830	75.830	0	0	0	x	x	x
Programe din Fondul Social European (FSE)	58.02	4.146.840	0	234.000	4.380.840	3.534.590	438.080	204.090	204.080	x	x	x
Finantarea nationala	58.02.01	679.430	0	4.680	684.110	679.430	4.680	0	0	x	x	x
Finantarea externa nerambursabila	58.02.02	3.467.410	0	229.320	3.696.730	2.855.160	433.400	204.090	204.080	x	x	x
CHELTUIELI DE CAPITAL	70	242.394.390	0	-6.937.490	235.456.900	28.555.850	122.138.350	53.274.770	31.487.930	270.328.000	296.658.000	349.090.000
TITLUL XIII ACTIVE NEFINANCIARE	71	242.394.390	0	-6.937.490	235.456.900	28.555.850	122.138.350	53.274.770	31.487.930	270.328.000	296.658.000	349.090.000
Active fixe	71.01	242.394.390	0	-6.937.490	235.456.900	28.555.850	122.138.350	53.274.770	31.487.930	x	x	x
Constructii	71.01.01	205.110.330	0	-8.780.350	196.329.980	24.732.590	93.051.510	49.107.570	29.438.310	x	x	x
Masini, echipamente si mijloace de transport	71.01.02	1.236.000	0	424.000	1.660.000	19.800	1.640.200	0	0	x	x	x
Mobilier, aparatura birotica si alte active corporale	71.01.03	658.290	0	-30.000	628.290	66.840	561.450	0	0	x	x	x
Alte active fixe	71.01.30	35.389.770	0	1.448.860	36.838.630	3.736.620	26.885.190	4.167.200	2.049.620	x	x	x

ORDONATOR PRINCIPAL DE CREDITE


PRIMAR

DANIEL BALUTA




DIRECTOR EXECUTIV

SPORCE CEZAR CIOCLEA



PRESEDINTE DE SEDINTA

COSMIN CONSTANTIN BARBALAN





## Buget de cheltuieli aferent anului 2019

ANEXA 3

Denumirea indicatorilor	Simbol	Buget initial	din care credite destinate stingerii platilor restante	Influenta	Buget rectificat	trimestrial				Estimari		
						1	2	3	4	2020	2021	2022
<b>TOTAL CHELTUIELI (FUNCTIONARE+DEZVOLTARE)</b>		84.716.130	0	1.409.990	86.126.120	17.379.490	44.659.430	18.640.150	5.447.050	88.300.000	89.900.000	92.500.000
<b>SECTIUNEA DE FUNCTIONARE</b>		60.076.120	0	1.209.990	61.286.110	16.582.020	26.511.040	14.663.890	3.529.160	63.700.000	65.250.000	67.800.000
Total cheltuieli		60.076.120	0	1.209.990	61.286.110	16.582.020	26.511.040	14.663.890	3.529.160	63.700.000	65.250.000	67.800.000
<b>CHELTUIELI CURENTE</b>	01	60.076.120	0	1.209.990	61.286.110	16.582.020	26.511.040	14.663.890	3.529.160	63.700.000	65.250.000	67.800.000
<b>TITLUL I CHELTUIELI DE PERSONAL</b>	10	37.881.120	0	0	37.881.120	11.602.330	12.840.160	11.459.600	1.979.030	40.500.000	40.800.000	41.000.000
Cheltuieli salariale in bani	10.01	36.747.520	0	0	36.747.520	11.210.300	12.393.160	11.202.600	1.941.460	x	x	x
Salarii de baza	10.01.01	30.900.120	0	0	30.900.120	9.666.870	10.038.730	9.644.600	1.549.920	x	x	x
Sporuri pentru conditii de munca	10.01.05	1.180.000	0	0	1.180.000	343.210	400.000	350.000	86.790	x	x	x
Alte sporuri	10.01.06	130.000	0	0	130.000	32.970	97.030	0	0	x	x	x
Indemnizatii platite unor persoane din afara unitatii	10.01.12	1.141.000	0	0	1.141.000	335.820	400.000	340.000	65.180	x	x	x
Indemnizatii de delegare	10.01.13	70.000	0	0	70.000	0	70.000	0	0	x	x	x
Indemnizatie de hrana	10.01.17	1.224.400	0	0	1.224.400	210.000	674.400	245.000	95.000	x	x	x
Alte drepturi salariale in bani	10.01.30	2.102.000	0	0	2.102.000	621.430	713.000	623.000	144.570	x	x	x
Cheltuieli salariale in natura	10.02	275.600	0	0	275.600	135.600	140.000	0	0	x	x	x
Norme de hrana	10.02.02	275.600	0	0	275.600	135.600	140.000	0	0	x	x	x
Contributii	10.03	858.000	0	0	858.000	256.430	307.000	257.000	37.570	x	x	x
Contributia asiguratorie pentru munca	10.03.07	858.000	0	0	858.000	256.430	307.000	257.000	37.570	x	x	x
<b>TITLUL II BUNURI SI SERVICII</b>	20	21.045.000	0	984.990	22.029.990	4.812.250	12.705.880	3.064.290	1.447.570	23.000.000	24.200.000	26.500.000
Bunuri si servicii	20.01	13.724.710	0	545.000	14.269.710	3.290.150	7.345.550	2.354.860	1.279.150	x	x	x
Furnituri de birou	20.01.01	591.730	0	0	591.730	45.250	293.150	175.510	77.820	x	x	x
Materiale pentru curatenie	20.01.02	130.520	0	0	130.520	5.000	60.300	41.840	23.380	x	x	x
Incalzit, iluminat si forta motrica	20.01.03	620.250	0	0	620.250	165.970	227.100	151.130	76.050	x	x	x
Apa, canal si salubritate	20.01.04	115.180	0	30.000	145.180	23.470	77.400	29.240	15.070	x	x	x
Carburantii si lubrifiantii	20.01.05	241.740	0	100.000	341.740	45.400	211.600	55.450	29.290	x	x	x
Piese de schimb	20.01.06	103.230	0	0	103.230	12.600	74.900	10.210	5.520	x	x	x
Transport	20.01.07	56.630	0	0	56.630	15.450	18.100	17.060	6.020	x	x	x
Posta, telecomunicatii, radio, tv, internet	20.01.08	2.978.790	0	0	2.978.790	611.050	1.345.740	527.000	495.000	x	x	x




enumirea indicatorilor	Simbol	Buget initial	din care credite destinate stingerii platilor restante	Influenta	Buget rectificat	trimestrial				Estimari		
						1	2	3	4	2020	2021	2022
Materiale si prestari de servicii cu caracter functional	20.01.09	2.928.050	0	150.000	3.078.050	890.130	1.292.500	628.420	267.000	x	x	x
Alte bunuri si servicii pentru intretinere si functionare	20.01.30	5.958.590	0	265.000	6.223.590	1.475.830	3.744.760	719.000	284.000	x	x	x
Reparatii curente	20.02	67.630	0	0	67.630	4.000	29.900	19.210	14.520	x	x	x
Bunuri de natura obiectelor de inventar	20.05	897.610	0	15.000	912.610	44.390	843.540	24.680	0	x	x	x
Uniforme si echipament	20.05.01	40.000	0	0	40.000	0	40.000	0	0	x	x	x
Alte obiecte de inventar	20.05.30	857.610	0	15.000	872.610	44.390	803.540	24.680	0	x	x	x
Deplasari, detasari, transferari	20.06	153.020	0	0	153.020	4.600	75.000	47.810	25.610	x	x	x
Deplasari interne, detasari, transferari	20.06.01	127.920	0	0	127.920	4.600	60.900	40.440	21.980	x	x	x
Deplasari in strainatate	20.06.02	25.100	0	0	25.100	0	14.100	7.370	3.630	x	x	x
Cercetare-dezvoltare	20.10	1.660	0	0	1.660	0	1.660	0	0	x	x	x
Carti, publicatii si materiale documentare	20.11	3.660	0	0	3.660	900	2.760	0	0	x	x	x
consultanta si expertiza	20.12	660.000	0	0	660.000	85.440	574.560	0	0	x	x	x
Pregatire profesionala	20.13	59.860	0	0	59.860	4.000	29.000	17.960	8.900	x	x	x
Protectia muncii	20.14	159.310	0	0	159.310	49.950	80.900	21.460	7.000	x	x	x
comisioane si alte costuri aferente imprumuturilor	20.24	0	0	5.000	5.000	0	5.000	0	0	x	x	x
Comisioane si alte costuri aferente imprumuturilor interne	20.24.02	0	0	5.000	5.000	0	5.000	0	0	x	x	x
Cheltuieli judiciare si extrajudiciare derivate din actiuni in reprezentarea intereselor statului, potrivit dispozitiilor legale	20.25	2.124.520	0	0	2.124.520	208.980	1.915.540	0	0	x	x	x
Alte cheltuieli	20.30	3.193.020	0	419.990	3.613.010	1.119.840	1.802.470	578.310	112.390	x	x	x
Reclama si publicitate	20.30.01	333.090	0	20.000	353.090	82.490	107.000	83.300	80.300	x	x	x
Protocol si reprezentare	20.30.02	16.580	0	0	16.580	0	16.580	0	0	x	x	x
Prime de asigurare non-viata	20.30.03	96.310	0	0	96.310	41.570	29.900	18.250	6.590	x	x	x
Chirii	20.30.04	2.206.000	0	300.000	2.506.000	775.720	1.228.020	476.760	25.500	x	x	x
alte cheltuieli cu bunuri si servicii	20.30.30	541.040	0	99.990	641.030	220.060	420.970	0	0	x	x	x
<b>TITLUL VII ALTE TRANSFERURI</b>	<b>55</b>	<b>500.000</b>	<b>0</b>	<b>0</b>	<b>500.000</b>	<b>0</b>	<b>500.000</b>	<b>0</b>	<b>0</b>	<b>0</b>	<b>0</b>	<b>0</b>
B.Transferuri curente in strainatate (catre organizatii internationale)	55.02	500.000	0	0	500.000	0	500.000	0	0	x	x	x
Alte transferuri curente in strainatate	55.02.04	500.000	0	0	500.000	0	500.000	0	0	x	x	x
<b>TITLUL IX ASISTENTA SOCIALA</b>	<b>57</b>	<b>50.000</b>	<b>0</b>	<b>0</b>	<b>50.000</b>	<b>50.000</b>	<b>0</b>	<b>0</b>	<b>0</b>	<b>0</b>	<b>0</b>	<b>0</b>
Ajutoare sociale	57.02	50.000	0	0	50.000	50.000	0	0	0	x	x	x
Ajutoare sociale in numerar	57.02.01	50.000	0	0	50.000	50.000	0	0	0	x	x	x
<b>TITLUL XI ALTE CHELTUIELI</b>	<b>59</b>	<b>600.000</b>	<b>0</b>	<b>225.000</b>	<b>825.000</b>	<b>117.440</b>	<b>465.000</b>	<b>140.000</b>	<b>102.560</b>	<b>200.000</b>	<b>250.000</b>	<b>300.000</b>
Asociatii si fundatii	59.11	50.000	0	0	50.000	0	50.000	0	0	x	x	x



enumirea indicatorilor	Simbol	Buget initial	din care credite destinate stingerei platilor restante	Influenta	Buget rectificat	trimestriai				Estimari		
						1	2	3	4	2020	2021	2022
Despagubiri civile	59.17	0	0	225.000	225.000	0	225.000	0	0	x	x	x
Sume aferente persoanelor cu handicap neincadrate	59.40	550.000	0	0	550.000	117.440	190.000	140.000	102.560	x	x	x
SECTIUNEA DE DEZVOLTARE		24.640.010	0	200.000	24.840.010	797.470	18.148.390	3.976.260	1.917.890	24.600.000	24.650.000	24.700.000
Total cheltuieli		24.640.010	0	200.000	24.840.010	797.470	18.148.390	3.976.260	1.917.890	24.600.000	24.650.000	24.700.000
CHELTUIELI CURENTE	01	4.116.740	0	0	4.116.740	0	2.058.380	2.058.360	0	4.000.000	4.000.000	4.000.000
Titlul VIII PROIECTE CU FINANTARE DIN FONDURI EXTERNE NERAMBURSABILE (FEN) POSTADERARE	56	4.116.740	0	0	4.116.740	0	2.058.380	2.058.360	0	4.000.000	4.000.000	4.000.000
Programe din Fondul Social European (FSE)	56.02	4.116.740	0	0	4.116.740	0	2.058.380	2.058.360	0	x	x	x
Finantarea nationala	56.02.01	823.350	0	0	823.350	0	411.680	411.670	0	x	x	x
Finantarea Uniunii Europene	56.02.02	3.293.390	0	0	3.293.390	0	1.646.700	1.646.690	0	x	x	x
CHELTUIELI DE CAPITAL	70	20.523.270	0	200.000	20.723.270	797.470	16.090.010	1.917.900	1.917.890	20.600.000	20.650.000	20.700.000
TITLUL XIII ACTIVE NEFINANCIARE	71	20.523.270	0	200.000	20.723.270	797.470	16.090.010	1.917.900	1.917.890	20.600.000	20.650.000	20.700.000
Active fixe	71.01	20.523.270	0	200.000	20.723.270	797.470	16.090.010	1.917.900	1.917.890	x	x	x
Constructii	71.01.01	7.390.830	0	0	7.390.830	0	3.555.040	1.917.900	1.917.890	x	x	x
Masini, echipamente si mijloace de transport	71.01.02	50.000	0	0	50.000	0	50.000	0	0	x	x	x
Mobilier, aparatura birotica si alte active corporale	71.01.03	527.000	0	0	527.000	24.840	502.160	0	0	x	x	x
Alte active fixe	71.01.30	12.555.440	0	200.000	12.755.440	772.630	11.982.810	0	0	x	x	x


ORDONATOR PRINCIPAL DE CREDITE

PRIMAR  
DANIEL BALUTA MAR



DIRECTOR EXECUTIV  
CEZAR GEORGE CIOCLEA

PRESEDINTE DE SEDINTA  
COSMIN CONSTANTIN BALAN





Buget de cheltuieli aferent anului 2019

ANEXA 3.1

Denumirea indicatorilor	Simbol	Buget initial	din care credite destinate stingerii platilor restante	Influenta	Buget rectificat	trimestrial				Estimari		
						1	2	3	4	2020	2021	2022
TOTAL CHELTUIELI (FUNCTIONARE+DEZVOLTARE)		58.812.460	0	1.409.990	60.222.450	10.394.810	35.447.290	11.908.020	2.472.330	66.000.000	67.000.000	69.000.000
SECTIUNEA DE FUNCTIONARE		34.976.450	0	1.209.990	36.186.440	9.602.340	18.097.900	7.931.760	554.440	42.000.000	43.000.000	45.000.000
Total cheltuieli		34.976.450	0	1.209.990	36.186.440	9.602.340	18.097.900	7.931.760	554.440	42.000.000	43.000.000	45.000.000
CHELTUIELI CURENTE	01	34.976.450	0	1.209.990	36.186.440	9.602.340	18.097.900	7.931.760	554.440	42.000.000	43.000.000	45.000.000
TITLUL I CHELTUIELI DE PERSONAL	10	19.956.120	0	0	19.956.120	6.212.580	7.379.430	6.070.000	294.110	25.000.000	25.000.000	25.000.000
Cheltuieli salariale in bani	10.01	19.240.520	0	0	19.240.520	5.947.550	7.059.430	5.940.000	293.540	x	x	x
Salarii de baza	10.01.01	14.278.120	0	0	14.278.120	4.631.120	5.000.000	4.640.000	7.000	x	x	x
Sporuri pentru conditii de munca	10.01.05	1.180.000	0	0	1.180.000	343.210	400.000	350.000	86.790	x	x	x
Alte sporuri	10.01.06	130.000	0	0	130.000	32.970	97.030	0	0	x	x	x
Indemnizatii plătite unor persoane din afara unitatii	10.01.12	1.140.000	0	0	1.140.000	334.820	400.000	340.000	65.180	x	x	x
Indemnizatii de delegare	10.01.13	68.000	0	0	68.000	0	68.000	0	0	x	x	x
Indemnizatie de hrana	10.01.17	394.400	0	0	394.400	0	394.400	0	0	x	x	x
Alte drepturi salariale in bani	10.01.30	2.050.000	0	0	2.050.000	605.430	700.000	610.000	134.570	x	x	x
Cheltuieli salariale in natura	10.02	275.600	0	0	275.600	135.600	140.000	0	0	x	x	x
Norme de hrana	10.02.02	275.600	0	0	275.600	135.600	140.000	0	0	x	x	x
Contributii	10.03	440.000	0	0	440.000	129.430	180.000	130.000	570	x	x	x
Contributia asiguratorie pentru munca	10.03.07	440.000	0	0	440.000	129.430	180.000	130.000	570	x	x	x
TITLUL II BUNURI SI SERVICII	20	14.020.330	0	984.990	15.005.320	3.262.320	9.793.470	1.761.760	187.770	17.000.000	18.000.000	20.000.000
Bunuri si servicii	20.01	7.430.560	0	545.000	7.975.560	1.900.200	4.736.200	1.193.410	145.750	x	x	x
Furnituri de birou	20.01.01	165.780	0	0	165.780	0	82.900	55.260	27.620	x	x	x
Materiale pentru curatenie	20.01.02	110.520	0	0	110.520	0	55.300	36.840	18.380	x	x	x
Incalzit, iluminat si forta motrica	20.01.03	414.450	0	0	414.450	84.070	165.200	110.130	55.050	x	x	x
Apa, canal si salubritate	20.01.04	91.180	0	30.000	121.180	12.470	69.400	26.240	13.070	x	x	x
Carburanti si lubrifianti	20.01.05	198.940	0	100.000	298.940	42.200	178.400	52.250	26.090	x	x	x
Piese de schimb	20.01.06	27.630	0	0	27.630	0	13.900	9.210	4.520	x	x	x
Transport	20.01.07	6.630	0	0	6.630	450	3.100	2.060	1.020	x	x	x
Posta, telecomunicatii, radio, tv, internet	20.01.08	938.790	0	0	938.790	376.050	462.740	100.000	0	x	x	x



enumirea indicatorilor	Simbol	Buget initial	din care credite desiminate stingerii platilor restante	Influenta	Buget rectificat	Trimestrial				Estimari		
						1	2	3	4	2020	2021	2022
Materiale si prestari de servicii cu caracter functional	20.01.09	1.026.050	0	150.000	1.176.050	393.130	566.500	216.420	0	x	x	x
Alte bunuri si servicii pentru intretinere si functionare	20.01.30	4.450.590	0	265.000	4.715.590	991.830	3.138.760	585.000	0	x	x	x
Reparatii curente	20.02	27.630	0	0	27.630	0	13.900	9.210	4.520	x	x	x
Bunuri de natura obiectelor de inventar	20.05	718.890	0	15.000	733.890	26.710	692.180	15.000	0	x	x	x
Uniforme si echipament	20.05.01	40.000	0	0	40.000	0	40.000	0	0	x	x	x
Alte obiecte de inventar	20.05.30	678.890	0	15.000	693.890	26.710	652.180	15.000	0	x	x	x
Deplasari, detasari, transferari	20.06	132.620	0	0	132.620	0	66.400	44.210	22.010	x	x	x
Deplasari interne, detasari, transferari	20.06.01	110.520	0	0	110.520	0	55.300	36.840	18.380	x	x	x
Deplasari in strainatate	20.06.02	22.100	0	0	22.100	0	11.100	7.370	3.630	x	x	x
Cercetare-dezvolare	20.10	1.660	0	0	1.660	0	1.660	0	0	x	x	x
Carti, publicatii si materiale documentare	20.11	3.660	0	0	3.660	900	2.760	0	0	x	x	x
consultanta si expertiza	20.12	660.000	0	0	660.000	85.440	574.560	0	0	x	x	x
Pregatire profesionala	20.13	55.260	0	0	55.260	1.400	27.000	17.960	8.900	x	x	x
Protectia muncii	20.14	126.310	0	0	126.310	39.950	71.900	14.460	0	x	x	x
comisioane si alte costuri aferente imprumuturilor	20.24	0	0	5.000	5.000	0	5.000	0	0	x	x	x
Comisioane si alte costuri aferente imprumuturilor interne	20.24.02	0	0	5.000	5.000	0	5.000	0	0	x	x	x
Cheltuieli judiciare si extrajudiciare derivate din actiuni in reprezentarea intereselor statului, potrivit dispozitiilor legale	20.25	2.124.520	0	0	2.124.520	208.980	1.915.540	0	0	x	x	x
Alte cheltuieli	20.30	2.739.220	0	419.990	3.159.210	998.740	1.686.370	467.510	6.590	x	x	x
Reclama si publicitate	20.30.01	11.290	0	20.000	31.290	1.890	26.400	3.000	0	x	x	x
Protocol si reprezentare	20.30.02	16.580	0	0	16.580	0	16.580	0	0	x	x	x
Prime de asigurare non-viata	20.30.03	66.310	0	0	66.310	26.570	19.900	13.250	6.590	x	x	x
Chirii	20.30.04	2.104.000	0	300.000	2.404.000	750.220	1.202.520	451.260	0	x	x	x
alte cheltuieli cu bunuri si servicii	20.30.30	541.040	0	99.990	641.030	220.060	420.970	0	0	x	x	x
<b>TITLUL VII ALTE TRANSFERURI</b>	<b>55</b>	<b>500.000</b>	<b>0</b>	<b>0</b>	<b>500.000</b>	<b>0</b>	<b>500.000</b>	<b>0</b>	<b>0</b>	<b>0</b>	<b>0</b>	<b>0</b>
B. Transferuri curente in strainatate (catre organizatii internationale)	55.02	500.000	0	0	500.000	0	500.000	0	0	x	x	x
Alte transferuri curente in strainatate	55.02.04	500.000	0	0	500.000	0	500.000	0	0	x	x	x
<b>TITLUL IX ASISTENTA SOCIALA</b>	<b>57</b>	<b>50.000</b>	<b>0</b>	<b>0</b>	<b>50.000</b>	<b>50.000</b>	<b>0</b>	<b>0</b>	<b>0</b>	<b>0</b>	<b>0</b>	<b>0</b>
Ajutoare sociale	57.02	50.000	0	0	50.000	50.000	0	0	0	x	x	x
Ajutoare sociale in numerar	57.02.01	50.000	0	0	50.000	50.000	0	0	0	x	x	x
<b>TITLUL XI ALTE CHELTUIELI</b>	<b>59</b>	<b>450.000</b>	<b>0</b>	<b>225.000</b>	<b>675.000</b>	<b>77.440</b>	<b>425.000</b>	<b>100.000</b>	<b>72.560</b>	<b>0</b>	<b>0</b>	<b>0</b>
Asociatii si fundatii	59.11	50.000	0	0	50.000	0	50.000	0	0	x	x	x




\_enumirea indicatorilor

	Simbol	Buget initial	din care credite destinate stingerii platilor restante	Influenta	Buget rectificat	trimestrial				Estimari		
						1	2	3	4	2020	2021	2022
Despagubiri civile	59.17	0	0	225.000	225.000	0	225.000	0	0	x	x	x
Sume aferente persoanelor cu handicap neincadrate	59.40	400.000	0	0	400.000	77.440	150.000	100.000	72.560	x	x	x
SECTIUNEA DE DEZVOLTARE		23.836.010	0	200.000	24.036.010	792.470	17.349.390	3.976.260	1.917.890	24.000.000	24.000.000	24.000.000
Total cheltuieli		23.836.010	0	200.000	24.036.010	792.470	17.349.390	3.976.260	1.917.890	24.000.000	24.000.000	24.000.000
CHELTUIELI CURENTE	01	4.116.740	0	0	4.116.740	0	2.058.380	2.058.360	0	4.000.000	4.000.000	4.000.000
Titlul VIII PROIECTE CU FINANTARE DIN FONDURI EXTERNE NERAMBURSABILE (FEN) POSTADERARE	56	4.116.740	0	0	4.116.740	0	2.058.380	2.058.360	0	4.000.000	4.000.000	4.000.000
Programe din Fondul Social European (FSE)	56.02	4.116.740	0	0	4.116.740	0	2.058.380	2.058.360	0	x	x	x
Finantarea nationala	56.02.01	823.350	0	0	823.350	0	411.680	411.670	0	x	x	x
Finantarea Uniunii Europene	56.02.02	3.293.390	0	0	3.293.390	0	1.646.700	1.646.690	0	x	x	x
CHELTUIELI DE CAPITAL	70	19.719.270	0	200.000	19.919.270	792.470	15.291.010	1.917.900	1.917.890	20.000.000	20.000.000	20.000.000
TITLUL XIII ACTIVE NEFINANCIARE	71	19.719.270	0	200.000	19.919.270	792.470	15.291.010	1.917.900	1.917.890	20.000.000	20.000.000	20.000.000
Active fixe	71.01	19.719.270	0	200.000	19.919.270	792.470	15.291.010	1.917.900	1.917.890	x	x	x
Constructii	71.01.01	7.390.830	0	0	7.390.830	0	3.555.040	1.917.900	1.917.890	x	x	x
Masini, echipamente si mijloace de transport	71.01.02	50.000	0	0	50.000	0	50.000	0	0	x	x	x
Mobilier, aparatura birotica si alte active corporale	71.01.03	267.000	0	0	267.000	24.840	242.160	0	0	x	x	x
Alte active fixe	71.01.30	12.011.440	0	200.000	12.211.440	767.630	11.443.810	0	0	x	x	x

ORDONATOR PRINCIPAL DE CREDITE

PRIMAR

DANIEL BALUTAN



DIRECTOR EXECUTIV

CEZAR GEORGE CIOCLEA

PRESEDINTE DE SEDINTA  
COSMIN CONSTANȚA BARBALAU





### Buget de cheltuieli aferent anului 2019

ANEXA ⚡

Denumirea indicatorilor	Simbol	Buget initial	din care credite destinate stingerii platilor restante	Influenta	Buget rectificat	trimestrial				Estimari		
						1	2	3	4	2020	2021	2022
TOTAL CHELTUIELI (FUNCTIONARE+DEZVOLTARE)		4.664.000	0	155.000	4.819.000	1.003.000	1.951.000	1.080.000	785.000	4.630.000	4.730.000	4.827.000
SECTIUNEA DE FUNCTIONARE		4.468.000	0	0	4.468.000	1.003.000	1.600.000	1.080.000	785.000	4.429.000	4.524.000	4.617.000
Total cheltuieli		4.468.000	0	0	4.468.000	1.003.000	1.600.000	1.080.000	785.000	4.429.000	4.524.000	4.617.000
CHELTUIELI CURENTE	01	4.468.000	0	0	4.468.000	1.003.000	1.600.000	1.080.000	785.000	4.429.000	4.524.000	4.617.000
TITLUL I CHELTUIELI DE PERSONAL	10	3.234.000	0	0	3.234.000	841.000	996.000	795.000	602.000	3.161.000	3.234.000	3.305.000
Cheltuieli salariale in bani	10.01	3.137.000	0	0	3.137.000	821.000	966.000	765.000	585.000	x	x	x
Salarii de baza	10.01.01	2.570.000	0	-5.000	2.565.000	690.000	775.000	600.000	500.000	x	x	x
Sporuri pentru conditii de munca	10.01.05	245.000	0	0	245.000	65.000	80.000	60.000	40.000	x	x	x
Alte sporuri	10.01.06	0	0	5.000	5.000	0	5.000	0	0	x	x	x
Indemnizatii platite unor persoane din afara unitatii	10.01.12	2.000	0	0	2.000	1.000	1.000	0	0	x	x	x
Indemnizatii de delegare	10.01.13	15.000	0	0	15.000	0	5.000	5.000	5.000	x	x	x
Indemnizatie de hrana	10.01.17	150.000	0	0	150.000	30.000	50.000	50.000	20.000	x	x	x
Alte drepturi salariale in bani	10.01.30	155.000	0	0	155.000	35.000	50.000	50.000	20.000	x	x	x
Contributii	10.03	97.000	0	0	97.000	20.000	30.000	30.000	17.000	x	x	x
Contributia asiguratorie pentru munca	10.03.07	97.000	0	0	97.000	20.000	30.000	30.000	17.000	x	x	x
TITLUL II BUNURI SI SERVICII	20	946.000	0	0	946.000	152.000	349.000	270.000	175.000	970.000	992.000	1.014.000
Bunuri si servicii	20.01	842.000	0	17.000	859.000	148.000	312.000	232.000	167.000	x	x	x
Furnituri de birou	20.01.01	30.000	0	0	30.000	0	20.000	5.000	5.000	x	x	x
Materiale pentru curatenie	20.01.02	8.000	0	0	8.000	0	6.000	1.000	1.000	x	x	x
Incalzit, iluminat si forta motrica	20.01.03	142.000	0	0	142.000	40.000	40.000	40.000	22.000	x	x	x
Apa, canal si salubritate	20.01.04	15.000	0	0	15.000	10.000	3.000	1.000	1.000	x	x	x
Carburanti si lubrifianti	20.01.05	19.000	0	0	19.000	3.000	6.000	5.000	5.000	x	x	x
Posta, telecomunicatii, radio, tv, internet	20.01.08	60.000	0	0	60.000	20.000	20.000	10.000	10.000	x	x	x
Materiale si prestari de servicii cu caracter functional	20.01.09	282.000	0	-13.000	269.000	45.000	87.000	70.000	67.000	x	x	x
Alte bunuri si servicii pentru intretinere si functionare	20.01.30	286.000	0	30.000	316.000	30.000	130.000	100.000	56.000	x	x	x
Bunuri de natura obiectelor de inventar	20.05	28.000	0	0	28.000	0	10.000	10.000	8.000	x	x	x






Denumirea indicatorilor	Simbol	Buget initial	din care credite destinate stingerii platilor restante	Influenta	Buget rectificat	trimestrial				Estimari		
						1	2	3	4	2020	2021	2022
Alte obiecte de inventar	20.05.30	28.000	0	0	28.000	0	10.000	10.000	8.000	x	x	x
Deplasari, detasari, transferari	20.06	6.000	0	0	6.000	0	3.000	3.000	0	x	x	x
Deplasari interne, detasari, transferari	20.06.01	6.000	0	0	6.000	0	3.000	3.000	0	x	x	x
consultanta si expertiza	20.12	5.000	0	0	5.000	0	4.000	1.000	0	x	x	x
Pregatire profesionala	20.13	1.000	0	0	1.000	1.000	0	0	0	x	x	x
Protectia muncii	20.14	50.000	0	-17.000	33.000	1.000	13.000	19.000	0	x	x	x
Cheltuieli judiciare si extrajudiciare derivate din actiuni in reprezentarea intereselor statului, potrivit dispozitiilor legale	20.25	500	0	0	500	500	0	0	0	x	x	x
Alte cheltuieli	20.30	13.500	0	0	13.500	1.500	7.000	5.000	0	x	x	x
Reclama si publicitate	20.30.01	3.500	0	0	3.500	1.500	2.000	0	0	x	x	x
Prime de asigurare non-viata	20.30.03	10.000	0	0	10.000	0	5.000	5.000	0	x	x	x
TITLUL V FONDURI DE REZERVA	50	240.000	0	0	240.000	0	240.000	0	0	250.000	250.000	250.000
Fond de rezerva bugetara la dispozitia autoritatilor locale	50.04	240.000	0	0	240.000	0	240.000	0	0	x	x	x
TITLUL XI ALTE CHELTUIELI	59	48.000	0	0	48.000	10.000	15.000	15.000	8.000	48.000	48.000	48.000
Sume aferente persoanelor cu handicap neincadrate	59.40	48.000	0	0	48.000	10.000	15.000	15.000	8.000	x	x	x
SECTIUNEA DE DEZVOLTARE		196.000	0	155.000	351.000	0	351.000	0	0	201.000	206.000	210.000
Total cheltuieli		196.000	0	155.000	351.000	0	351.000	0	0	201.000	206.000	210.000
CHELTUIELI DE CAPITAL	70	196.000	0	155.000	351.000	0	351.000	0	0	201.000	206.000	210.000
TITLUL XIII ACTIVE NEFINANCIARE	71	196.000	0	155.000	351.000	0	351.000	0	0	201.000	206.000	210.000
Active fixe	71.01	196.000	0	155.000	351.000	0	351.000	0	0	x	x	x
Alte active fixe	71.01.30	196.000	0	155.000	351.000	0	351.000	0	0	x	x	x

**ORDONATOR PRINCIPAL DE CREDITE**


**PRIMAR**

**DANIEL BANUTA**



**DIRECTOR EXECUTIV**

**CEZAR GEORGE CIOCLEA**



**PRESEDINTE DE SEFINANTA**

**COSMIN CONSTANTIN BARBULEA**





11/06

He 102 / 10.06.2019  
 5.1

**BUGETUL**  
**PE TITLURI DE CHELTUIELI, ARTICOLE ȘI ALINEATE, PE ANUL 2019 ȘI ESTIMĂRI PENTRU ANII 2020-2022**

- mii lei -

DENUMIREA INDICATORILOR	Cod indicator	Buget 2019						Estimari		
		PREVEDERI ANUALE		PREVEDERI TRIMESTRIALE				2020	2021	2022
		TOTAL	din care credite bugetare destinate stingerii plășilor restante	Trim I	Trim II	Trim III	Trim IV			
<b>TOTAL CHELTUIELI (SECTIUNEA DE FUNCȚIONARE+SECTIUNEA DE DEZVOLTARE)</b>		<b>4579.00</b>	<b>0.00</b>	<b>1003.00</b>	<b>1711.00</b>	<b>1080.00</b>	<b>785.00</b>	<b>4491</b>	<b>4594</b>	<b>4695</b>
<b>SECTIUNEA DE FUNCȚIONARE (cod 01+79+85)</b>		<b>4228.00</b>	<b>0.00</b>	<b>1003.00</b>	<b>1360.00</b>	<b>1080.00</b>	<b>785.00</b>	<b>4131</b>	<b>4226</b>	<b>4319</b>
<b>CHELTUIELI CURENTE (cod 10+20+30+40+50+51SF+55SF+57+59)</b>	<b>01</b>	<b>4228.00</b>		<b>1003.00</b>	<b>1360.00</b>	<b>1080.00</b>	<b>785.00</b>	<b>4131</b>	<b>4226</b>	<b>4319</b>
<b>TITLUL I CHELTUIELI DE PERSONAL (cod 10.01+10.02+10.03)</b>	<b>10</b>	<b>3234.00</b>	<b>0.00</b>	<b>841.00</b>	<b>996.00</b>	<b>795.00</b>	<b>602.00</b>	<b>3161</b>	<b>3234</b>	<b>3305</b>
<b>Cheltuieli salariale in bani (cod 10.01.01+10.01.03 la 10.01.08 +10.01.10 la 10.01.16 +10.01.30)</b>	<b>10.01</b>	<b>3137.00</b>	<b>0.00</b>	<b>821.00</b>	<b>966.00</b>	<b>765.00</b>	<b>585.00</b>	<b>3062</b>	<b>3132</b>	<b>3201</b>
Salarii de baza	10.01.01	2565.00		690.00	775.00	600.00	500.00	2629	2690	2749
Indemnizatie de conducere	10.01.03	0						0	0	0
Spor de vechime	10.01.04	0						0	0	0
Sporuri pentru conditii de munca	10.01.05	245.00		65.00	80.00	60.00	40.00	251	257	263
Alte sporuri	10.01.06	5			5.00			5	5	5
Ore suplimentare	10.01.07	0						0	0	0
Fond de premii	10.01.08	0						0	0	0
Fond pentru posturi ocupate prin cumul	10.01.10	0						0	0	0
Fond aferent platii cu ora	10.01.11	0						0	0	0
Indemnizatii platite unor persoane din afara unitatii	10.01.12	2.00		1.00	1.00			2	2	2
Indemnizatii de delegare	10.01.13	15.00			5.00	5.00	5.00	15	16	16
Indemnizatii de detasare	10.01.14	0						0	0	0
Alocatii pentru transportul la si de la locul de munca	10.01.15	0						0	0	0
Alocatii pentru locuinte	10.01.16	0						0	0	0
Indemnizatii de hrana	10.01.17	150.00		30.00	50.00	50.00	20.00			
Alte drepturi salariale in bani	10.01.30	155.00		35.00	50.00	50.00	20.00	159	163	166
<b>Cheltuieli salariale in natura (cod 10.02.01 la 10.02.05+10.02.30)</b>	<b>10.02</b>	<b>0</b>		<b>0.00</b>	<b>0.00</b>	<b>0.00</b>	<b>0.00</b>	<b>0</b>	<b>0</b>	<b>0</b>
Tichete de masa*)	10.02.01									
Norme de hrana	10.02.02									
Uniforme si echipament obligatoriu	10.02.03									
Locuinta de serviciu folosita de salariat si familia sa	10.02.04									



DENUMIREA INDICATORILOR

DENUMIREA INDICATORILOR	Cod indicator	Buget 2019						Estimari		
		PREVEDERI ANUALE		PREVEDERI TRIMESTRIALE				2020	2021	2022
		TOTAL	din care credite bugetare destinate stingerii plăților restante	Trim I	Trim II	Trim III	Trim IV			
Transportul la si de la locul de munca	10.02.05									
Tichete de vacanta	10.02.06	0								
<b>Contributii (cod 10.03.01 la 10.03.06)</b>	<b>10.03</b>	<b>97.00</b>		20.00	30.00	30.00	17.00	99	102	104
Contributii de asigurari sociale de stat	10.03.01	0						0	0	0
Contributii de asigurări de somaj	10.03.02	0						0	0	0
Contributii de asigurari sociale de sanatate	10.03.03	0						0	0	0
Contributii de asigurari pentru accidente de munca si boli profesionale	10.03.04	0						0	0	0
Contributii pentru concedii si indemnizatii	10.03.06	0						0	0	0
Contributii asiguratorii pentru munca	10.03.07	97.00		20	30	30	17	99	102	104
<b>TITLUL II BUNURI SI SERVICII (cod 20.01 la 20.06+20.09 la 20.16+20.18 la 20.25+20.27+20.30)</b>	<b>20</b>	<b>946</b>		152	349	270	175	970	992	1014
<b>Bunuri si servicii (cod 20.01.01 la 20.01.09+20.01.30)</b>	<b>20.01</b>	<b>859.00</b>		148	312	232	167	880	901	921
Furnituri de birou	20.01.01	30.00		0.00	20.00	5.00	5.00	31	31	32
Materiale pentru curatenie	20.01.02	8.00		0.00	6.00	1.00	1.00	8	8	9
Încalzit, iluminat si forta motrica	20.01.03	142.00		40.00	40.00	40.00	22.00	146	149	152
Apa, canal si salubritate	20.01.04	15.00		10.00	3.00	1.00	1.00	15	16	16
Carburanti si lubrifianti	20.01.05	19.00		3.00	6.00	5.00	5.00	19	20	20
Piese de schimb	20.01.06	0						0	0	0
Transport	20.01.07	0						0	0	0
Posta, telecomunicatii, radio, tv, internet	20.01.08	60.00		20.00	20.00	10.00	10.00	62	63	64
Materiale si prestari de servicii cu caracter functional	20.01.09	269.00		45.00	87.00	70.00	67.00	276	282	288
Alte bunuri si servicii pentru întretinere si functionare	20.01.30	316.00		30.00	130.00	100.00	56.00	324	331	339
<b>Reparatii curente</b>	<b>20.02</b>	<b>0.00</b>		<b>0.00</b>	<b>0.00</b>	<b>0.00</b>	<b>0.00</b>	<b>0</b>	<b>0</b>	<b>0</b>
<b>Hrana (cod 20.03.01+20.03.02)</b>	<b>20.03</b>	<b>0</b>						<b>0</b>	<b>0</b>	<b>0</b>
Hrana pentru oameni	20.03.01	0						0	0	0
Hrana pentru animale	20.03.02	0						0	0	0
<b>Medicamente si materiale sanitare (cod 20.04.01 la 20.04.04)</b>	<b>20.04</b>	<b>0</b>						<b>0</b>	<b>0</b>	<b>0</b>
Medicamente	20.04.01	0						0	0	0
Materiale sanitare	20.04.02	0						0	0	0
Reactivi	20.04.03	0						0	0	0
Dezinfectanti	20.04.04	0						0	0	0
<b>Bunuri de natura obiectelor de inventar (cod 20.05.01+20.05.03+20.05.30)</b>	<b>20.05</b>	<b>28.00</b>		<b>0.00</b>	<b>10.00</b>	<b>10.00</b>	<b>8.00</b>	<b>29</b>	<b>29</b>	<b>30</b>
Uniforme si echipament	20.05.01	0						0	0	0
Lenjerie si accesorii de pat	20.05.03	0						0	0	0
Alte obiecte de inventar	20.05.30	28.00		0.00	10.00	10.00	8.00	29	29	30
<b>Deplasari, detasari, transferari (cod 20.06.01+20.06.02)</b>	<b>20.06</b>	<b>6.00</b>		<b>0.00</b>	<b>3.00</b>	<b>3.00</b>	<b>0.00</b>	<b>6</b>	<b>6</b>	<b>6</b>



DENUMIREA INDICATORILOR

DENUMIREA INDICATORILOR	Cod indicator	Buget 2019						Estimari		
		PREVEDERI ANUALE		PREVEDERI TRIMESTRIALE				2020	2021	2022
		TOTAL	din care credite bugetare destinate stingerii plăților restante	Trim I	Trim II	Trim III	Trim IV			
Deplasari interne, detașări, transferări	20.06.01	6.00		0.00	3.00	3.00	0.00	6	6	6
Deplasari în străinătate	20.06.02							0	0	0
<b>Materiale de laborator</b>	<b>20.09</b>							0	0	0
<b>Cercetare-dezvoltare</b>	<b>20.10</b>							0	0	0
<b>Carti, publicatii si materiale documentare</b>	<b>20.11</b>							0	0	0
<b>Consultanta si expertiza</b>	<b>20.12</b>	5.00		0.00	4.00	1.00	0.00	5	5	5
<b>Pregatire profesionala</b>	<b>20.13</b>	1.00		1.00	0.00	0.00	0.00	1	1	1
<b>Protectia muncii</b>	<b>20.14</b>	33.00		1.00	13.00	19.00		34	35	35
<b>Munitie, furnituri si armament de natura activelor fixe pentru armata</b>	<b>20.15</b>							0	0	0
<b>Studii si cercetari</b>	<b>20.16</b>							0	0	0
<b>Plati pentru finantarea patrimoniului genetic al animalelor</b>	<b>20.18</b>							0	0	0
<b>Contribuții ale administrației publice locale la realizarea unor lucrări și servicii de interes public local, în baza unor convenții sau contracte de asociere</b>	<b>20.19</b>							0	0	0
<b>Reabilitare infrastructura program inundatii pentru autoritati publice locale</b>	<b>20.20</b>							0	0	0
<b>Meteorologie</b>	<b>20.21</b>							0	0	0
<b>Finantarea actiunilor din domeniul apelor</b>	<b>20.22</b>							0	0	0
<b>Prevenirea si combaterea inundatiilor si ingheturilor</b>	<b>20.23</b>							0	0	0
<b>Comisioane si alte costuri aferente imprumuturilor (cod 20.24.01 + 20.24.02)</b>	<b>20.24</b>							0	0	0
Comisioane si alte costuri aferente imprumuturilor externe	20.24.01							0	0	0
Comisioane si alte costuri aferente imprumuturilor interne	20.24.02							0	0	0
<b>Cheltuieli judiciare si extrajudiciare derivate din actiuni in reprezentarea intereselor statului, potrivit dispozitiilor legale</b>	<b>20.25</b>	0.50		0.50				1	1	1
<b>Tichete cadou</b>	<b>20.27</b>							0	0	0
<b>Alte cheltuieli (cod 20.30.01 la 20.30.04+20.30.06+20.30.07+20.30.09+20.30.30)</b>	<b>20.30</b>	13.50		1.50	7.00	5.00	0.00	14	14	14
Reclama si publicitate	20.30.01	3.50		1.50	2.00	0.00	0.00	4	4	4
Protocol si reprezentare	20.30.02	0						0	0	0
Prime de asigurare non-viata	20.30.03	10.00		0.00	5.00	5.00	0.00	10	10	11
Chirii	20.30.04	0						0	0	0
Prestari servicii pentru transmiterea drepturilor	20.30.06	0						0	0	0
Fondul Presedintelui/Fondul conducatorului institutiei publice	20.30.07	0						0	0	0
Executarea silita a creantelor bugetare	20.30.09	0						0	0	0
Alte cheltuieli cu bunuri si servicii	20.30.30	0						0	0	0
<b>TITLUL III DOBANZI (cod 30.01 la 30.03)</b>	<b>30</b>									



DENUMIREA INDICATORILOR	Cod indicator	Buget 2019						Estimari		
		PREVEDERI ANUALE		PREVEDERI TRIMESTRIALE				2020	2021	2022
		TOTAL	din care credite bugetare destinate stingerii plăților restante	Trim I	Trim II	Trim III	Trim IV			
Transferuri privind contribuția de asigurări sociale de sănătate pentru persoanele aflate în concediu pentru creșterea copilului	51.01.26									
Transferuri privind contribuțiile de sănătate pentru persoanele beneficiare de ajutor social	51.01.31									
Transferuri din bugetele locale pentru finanțarea unităților de asistență socială și medico-sociale	51.01.39									
Transferuri din bugetele locale pentru finanțarea cheltuielilor curente din domeniul sănătății	51.01.46									
Transferuri din bugetele locale pentru finanțarea camerelor agricole	51.01.49									
Transferuri din bugetul județului pentru clasele de învățământ special organizate în cadrul unităților de învățământ de masă	51.01.60									
clasele de învățământ de masă organizate în unitățile de învățământ special	51.01.61									
<b>TITLUL VII ALTE TRANSFERURI (cod 55.01+ 55.02)</b>	<b>55 SF</b>									
<b>A. Transferuri interne (cod 55.01.18+ 55.01.54)</b>	<b>55.01</b>									
Alte transferuri curente interne	55.01.18									
Transferuri pentru achitarea obligațiilor restante către furnizorii de energie termica si ale centralelor de termoficare	55.01.54									
<b>B. Transferuri curente în străinătate (către organizații internaționale) (cod 55.02.01+55.02.04)</b>	<b>55.02</b>									
Contribuții și cotizații la organisme internaționale	55.02.01									
Alte transferuri curente în străinătate	55.02.04									
<b>TITLUL IX ASISTENȚA SOCIALĂ (cod 57.02)</b>	<b>57</b>									
<b>Ajutoare sociale (cod 57.02.01 la 57.02.04)</b>	<b>57.02</b>									
Ajutoare sociale in numerar	57.02.01									
Ajutoare sociale in natura	57.02.02									
Tichete de cresa	57.02.03									
Tichete cadou acordate pentru cheltuieli sociale	57.02.04									
<b>TITLUL XI ALTE CHELTUIELI (cod 59.01 + 59.02 + 59.08 +59.11 +59.12 +59.15 +59.17 +59.20+59.22 +59.25 +59.30+59.35)</b>	<b>59</b>	<b>48.00</b>		<b>10.00</b>	<b>15.00</b>	<b>15.00</b>	<b>8.00</b>			
Burse	59.01									
Ajutoare pentru daune provocate de calamitățile naturale	59.02									
Programe pentru tineret	59.08									
Asociații și fundații	59.11									
Sustinerea cultelor	59.12									
Contribuții la salarizarea personalului neclerical	59.15									



DENUMIREA INDICATORILOR	Cod indicator	Buget 2019						Estimari		
		PREVEDERI ANUALE		PREVEDERI TRIMESTRIALE				2020	2021	2022
		TOTAL	din care credite bugetare destinate stingerii plăților restante	Trim I	Trim II	Trim III	Trim IV			
Despăgubiri civile	59.17									
Sume destinate finantării programelor sportive realizate de structurile sportive de drept privat	59.20									
Acțiuni cu caracter științific și social-cultural	59.22									
Sume aferente plății creanțelor salariale	59.25									
Programe și proiecte privind prevenirea și combaterea discriminării	59.30									
Sume alocate pentru sprijinirea construirii de locuințe	59.35									
Sume aferente persoanelor cu handicap neincadrate	59.40	48.00		10.00	15.00	15.00	8.00			
<b>OPERATIUNI FINANCIARE (cod 80+81)</b>	<b>79</b>									
<b>TITLUL XVI ÎMPRUMUTURI (cod 80.03+80.30)</b>	<b>80</b>									
Împrumuturi pentru instituții și servicii publice sau activități finanțate integral din venituri proprii	80.03									
Alte împrumuturi	80.30									
<b>TITLUL XVII RAMBURSARI DE CREDITE (cod 81.01+81.02)</b>	<b>81</b>									
Rambursări de credite externe (cod 81.01.01+81.01.02+81.01.05+81.01.06)	81.01									
Rambursări de credite externe contractate de ordonatorii de credite	81.01.01									
Rambursări de credite externe din fondul de garantare	81.01.02									
Rambursări de credite aferente datoriei publice externe locale	81.01.05									
Diferențe de curs aferente datoriei publice externe	81.01.06									
Rambursări de credite interne (cod 81.02.01+81.02.02+81.02.05)	81.02									
Rambursări de credite interne garantate	81.02.01									
Diferențe de curs aferente datoriei publice interne	81.02.02									
Rambursări de credite aferente datoriei publice interne locale	81.02.05									
<b>TITLUL XIX PLATI EFECTUATE IN ANII PRECEDENTI SI RECUPERATE IN ANUL CURENT(85.01)</b>	<b>85</b>	X	X	X	X	X	X	X	X	X
Plati efectuate in anii precedenti si recuperate in anul curent (cod 85.01.01)	85.01	X	X	X	X	X	X	X	X	X
Plati efectuate in anii precedenti si recuperate in anul curent in sectiunea de functionare a bugetului local	85.01.01	X	X	X	X	X	X	X	X	X
<b>TITLUL XX REZERVE, EXCEDENT/DEFICIT</b>	<b>90</b>									
Excedent 92.01.96	92.01									
Excedentul sectiunii de functionare	92.01.96									
Deficit 93.01.96	93.01									
Deficitul sectiunii de functionare	93.01.96									
<b>SECȚIUNEA DE DEZVOLTARE (cod 51+55+56+70+79+85)</b>										



DENUMIREA INDICATORILOR	Cod indicator	Buget 2019						Estimari			
		PREVEDERI ANUALE		PREVEDERI TRIMESTRIALE				2020	2021	2022	
		TOTAL	din care credite bugetare destinate stingerii plășilor restante	Trim I	Trim II	Trim III	Trim IV				
Programul de cooperare elvetiano-roman vizand reducerea disparitatilor economice si sociale in cadrul Uniunii Europene extinse (56.25.01 la 56.25.03)	56.25										
Finanțarea națională	56.25.01										
Finanțarea externă nerambursabilă	56.25.02										
Cheltuieli neeligibile	56.25.03										
Asistență tehnică pentru mecanismele financiare SEE (56.27.01 la 56.27.03)	56.27										
Finanțarea națională	56.27.01										
Finanțarea externă nerambursabilă	56.27.02										
Cheltuieli neeligibile	56.27.03										
Fondul național pentru relații bilaterale aferent mecanismelor financiare SEE (56.28.01 la 56.28.03)	56.28										
Finanțarea națională	56.28.01										
Finanțarea externă nerambursabilă	56.28.02										
Cheltuieli neeligibile	56.28.03										
<b>CHELTUIELI DE CAPITAL (cod 71+72+75)</b>	<b>70</b>	<b>351.00</b>			0.00	351.00	0.00	0.00	360	368	376
<b>TITLUL XII ACTIVE NEFINANCIARE (cod 71.01 + 71.03)</b>	<b>71</b>	<b>351.00</b>			0.00	351.00	0.00	0.00	360	368	376
<b>Active fixe (cod 71.01.01 la 71.01.03+71.01.30)</b>	<b>71.01</b>	<b>351.00</b>			0.00	351.00	0.00	0.00	360	368	376
Construcții	71.01.01	0.00							0	0	0
Mașini, echipamente și mijloace de transport	71.01.02	0.00							0	0	0
Mobilier, aparatură birotică și alte active corporale	71.01.03	0.00							0	0	0
Alte active fixe	71.01.30	351.00			0.00	351.00	0.00	0.00	360	368	376
Reparații capitale aferente activelor fixe	71.03										
<b>TITLUL XIII ACTIVE FINANCIARE (cod 72.01)</b>	<b>72</b>										
<b>Active financiare (cod 72.01.01)</b>	<b>72.01</b>										
Participare la capitalul social al societăților comerciale	72.01.01										
<b>TITLUL XIV FONDUL NAȚIONAL DE DEZVOLTARE</b>	<b>75</b>										
<b>OPERATIUNI FINANCIARE (cod 81)</b>	<b>79</b>										
<b>TITLUL XVI RAMBURSARI DE CREDITE (cod 81.04)</b>	<b>81</b>										
Rambursarea împrumuturilor contractate pentru finanțarea proiectelor cu finanțare UE	81.04										
<b>TITLUL XVIII PLATI EFECTUATE IN ANII PRECEDENTI SI RECUPERATE IN ANUL CURENT (85.01)</b>	<b>85</b>	X	X	X	X	X	X	X	X	X	X
Plati efectuate in anii precedenti si recuperate in anul curent (cod 85.01.02+85.01.05)	85.01	X	X	X	X	X	X	X	X	X	X
Plati efectuate in anii precedenti si recuperate in anul curent în secțiunea de dezvoltare a bugetului local	85.01.02	X	X	X	X	X	X	X	X	X	X
Plati efectuate in anii precedenti si recuperate in anul curent aferente fondurilor externe nerambursabile	85.01.05	X	X	X	X	X	X	X	X	X	X



DENUMIREA INDICATORILOR	Cod indicator	Buget 2019						Estimari		
		PREVEDERI ANUALE		PREVEDERI TRIMESTRIALE				2020	2021	2022
		TOTAL	din care credite bugetare destinate stingerii plătilor restante	Trim I	Trim II	Trim III	Trim IV			
<b>TITLUL XIX REZERVE, EXCEDENT/DEFICIT</b>	<b>90</b>									
<b>Excedent (92.01.97)</b>	<b>92.01</b>									
Excedentul secțiunii de dezvoltare	92.01.97									
<b>Deficit (93.01.97)</b>	<b>93.01</b>									
Deficitul secțiunii de dezvoltare	93.01.97									


ORDONATOR DE CREDITE  
DIRECTOR EXECUTIV  
HRYN CZUK DANIELA SILVIA



SEF SERVICIU ECONOMIC  
LAMBE- STEFAN SOFICA

PRESEDINTE DE SEDINTA

*COSTIN CONSTANTIN BARBALAG*







Buget de cheltuieli aferent anului 2019



ANEXA 5

55.02

Denumirea indicatorilor	Simbol	Buget initial	din care credite destinate stingerii platilor restante	Influenta	Buget rectificat	trimestrial				Estimari		
						1	2	3	4	2020	2021	2022
TOTAL CHELTUIELI (FUNCTIONARE+DEZVOLTARE)		16.602.060	0	0	16.602.060	4.558.120	12.043.940	0	0	25.010.000	25.010.000	25.010.000
SECTIUNEA DE FUNCTIONARE		16.602.060	0	0	16.602.060	4.558.120	12.043.940	0	0	25.010.000	25.010.000	25.010.000
Total cheltuieli		16.602.060	0	0	16.602.060	4.558.120	12.043.940	0	0	25.010.000	25.010.000	25.010.000
CHELTUIELI CURENTE	01	16.602.060	0	0	16.602.060	4.558.120	12.043.940	0	0	25.010.000	25.010.000	25.010.000
TITLUL II BUNURI SI SERVICII	20	4.060	0	0	4.060	0	4.060	0	0	10.000	10.000	10.000
comisioane si alte costuri aferente imprumuturilor	20.24	4.060	0	0	4.060	0	4.060	0	0	x	x	x
Comisioane si alte costuri aferente imprumuturilor interne	20.24.02	4.060	0	0	4.060	0	4.060	0	0	x	x	x
TITLUL III DOBANZI	30	16.598.000	0	0	16.598.000	4.558.120	12.039.880	0	0	25.000.000	25.000.000	25.000.000
Dobanzi aferente datoriei publice interne	30.01	11.215.000	0	0	11.215.000	3.101.590	8.113.410	0	0	x	x	x
Dobanzi aferente datoriei publice interne directe	30.01.01	11.215.000	0	0	11.215.000	3.101.590	8.113.410	0	0	x	x	x
Dobanzi aferente datoriei publice externe	30.02	5.383.000	0	0	5.383.000	1.456.530	3.926.470	0	0	x	x	x
Dobanzi aferente creditelor externe contractate de ordonatorii de credite	30.02.02	5.383.000	0	0	5.383.000	1.456.530	3.926.470	0	0	x	x	x

ORDONATOR PRINCIPAL DE CREDITE

PRIMAR  
DANIEL BALUTA

PRESEDINTE DE SEDINTA  
COSMIN CONSTANTIN BARBALAU




DIRECTOR EXECUTIV  
CEZAR GEORGE CIOCLEA



**Buget de cheltuieli aferent anului 2019**
**ANEXA 6**

Denumirea indicatorilor	Simbol	Buget initial	din care credite destinate stingerii platilor restante	Influenta	Buget rectificat	trimestrial				Estimari		
						1	2	3	4	2020	2021	2022
TOTAL CHELTUIELI (FUNCTIONARE+DEZVOLTARE)		300.000	0	80.000	380.000	38.490	233.570	72.190	35.750	400.000	400.000	400.000
SECTIUNEA DE FUNCTIONARE		300.000	0	80.000	380.000	38.490	233.570	72.190	35.750	400.000	400.000	400.000
Total cheltuieli		300.000	0	80.000	380.000	38.490	233.570	72.190	35.750	400.000	400.000	400.000
CHELTUIELI CURENTE	01	300.000	0	80.000	380.000	38.490	233.570	72.190	35.750	400.000	400.000	400.000
TITLUL II BUNURI SI SERVICII	20	300.000	0	80.000	380.000	38.490	233.570	72.190	35.750	400.000	400.000	400.000
Bunuri si servicii	20.01	289.610	0	80.000	369.610	38.490	227.470	69.290	34.360	x	x	x
Furnituri de birou	20.01.01	34.750	0	0	34.750	0	17.400	11.590	5.760	x	x	x
Materiale pentru curatenie	20.01.02	17.380	0	0	17.380	0	8.700	5.800	2.880	x	x	x
Incalzit, iluminat si forta motrica	20.01.03	52.130	0	50.000	102.130	14.390	87.740	0	0	x	x	x
Apa, canal si salubritate	20.01.04	17.380	0	0	17.380	570	8.500	5.610	2.700	x	x	x
Carburanti si lubrifianti	20.01.05	17.380	0	0	17.380	0	8.700	5.800	2.880	x	x	x
Piese de schimb	20.01.06	11.580	0	0	11.580	0	5.800	3.860	1.920	x	x	x
Posta, telecomunicatii, radio, tv, internet	20.01.08	8.690	0	10.000	18.690	3.060	15.630	0	0	x	x	x
Materiale si prestari de servicii cu caracter functional	20.01.09	44.600	0	0	44.600	5.500	19.600	13.040	6.460	x	x	x
Alte bunuri si servicii pentru intretinere si functionare	20.01.30	85.720	0	20.000	105.720	14.970	55.400	23.590	11.760	x	x	x
Bunuri de natura obiectelor de inventar	20.05	2.900	0	0	2.900	0	1.500	970	430	x	x	x
Alte obiecte de inventar	20.05.30	2.900	0	0	2.900	0	1.500	970	430	x	x	x
Alte cheltuieli	20.30	7.490	0	0	7.490	0	4.600	1.930	960	x	x	x
Prime de asigurare non-viata	20.30.03	5.790	0	0	5.790	0	2.900	1.930	960	x	x	x





Denumirea indicatorilor	Simbol	Buget initial	din care credite destinate stingerii platilor restante	Influenta	Buget rectificat	trimestrial				Estimari		
						1	2	3	4	2020	2021	2022
Chirii	20.30.04	1.700	0	0	1.700	0	1.700	0	0	x	x	x


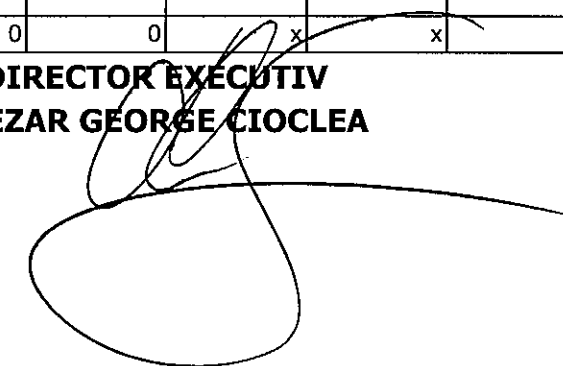
**ORDONATOR PRINCIPAL DE CREDITE**

**DIRECTOR EXECUTIV  
CEZAR GEORGE CIOCLEA**

**ROMANIA**  
**PRIMAR**  
**DANIEL BALUTA**

**PRESEDINTE DE SEDINTA  
COSMIN CONSTANTIN BĂRBĂLĂU**



Buget de cheltuieli aferent anului 2019

ANEXA <sup>6.1</sup>

Denumirea indicatorilor	Simbol	Buget initial	din care credite destinate stingerii platilor restante	Influenta	Buget rectificat	trimestrial				Estimari		
						1	2	3	4	2020	2021	2022
TOTAL CHELTUIELI (FUNCTIONARE+DEZVOLTARE)		300.000	0	80.000	380.000	38.490	233.570	72.190	35.750	400.000	400.000	400.000
SECTIUNEA DE FUNCTIONARE		300.000	0	80.000	380.000	38.490	233.570	72.190	35.750	400.000	400.000	400.000
Total cheltuieli		300.000	0	80.000	380.000	38.490	233.570	72.190	35.750	400.000	400.000	400.000
CHELTUIELI CURENTE	01	300.000	0	80.000	380.000	38.490	233.570	72.190	35.750	400.000	400.000	400.000
TITLUL II BUNURI SI SERVICII	20	300.000	0	80.000	380.000	38.490	233.570	72.190	35.750	400.000	400.000	400.000
Bunuri si servicii	20.01	289.610	0	80.000	369.610	38.490	227.470	69.290	34.360	x	x	x
Furnituri de birou	20.01.01	34.750	0	0	34.750	0	17.400	11.590	5.760	x	x	x
Materiale pentru curatenie	20.01.02	17.380	0	0	17.380	0	8.700	5.800	2.880	x	x	x
Incalzit, iluminat si forta motrica	20.01.03	52.130	0	50.000	102.130	14.390	87.740	0	0	x	x	x
Apa, canal si salubritate	20.01.04	17.380	0	0	17.380	570	8.500	5.610	2.700	x	x	x
Carburanti si lubrifianti	20.01.05	17.380	0	0	17.380	0	8.700	5.800	2.880	x	x	x
Piese de schimb	20.01.06	11.580	0	0	11.580	0	5.800	3.860	1.920	x	x	x
Posta, telecomunicatii, radio, tv, internet	20.01.08	8.690	0	10.000	18.690	3.060	15.630	0	0	x	x	x
Materiale si prestari de servicii cu caracter functional	20.01.09	44.600	0	0	44.600	5.500	19.600	13.040	6.460	x	x	x
Alte bunuri si servicii pentru intretinere si functionare	20.01.30	85.720	0	20.000	105.720	14.970	55.400	23.590	11.760	x	x	x
Bunuri de natura obiectelor de inventar	20.05	2.900	0	0	2.900	0	1.500	970	430	x	x	x
Alte obiecte de inventar	20.05.30	2.900	0	0	2.900	0	1.500	970	430	x	x	x
Alte cheltuieli	20.30	7.490	0	0	7.490	0	4.600	1.930	960	x	x	x
Prime de asigurare non-viata	20.30.03	5.790	0	0	5.790	0	2.900	1.930	960	x	x	x




Descrierea indicatorilor	Simbol	Buget initial	din care credite destinate stingerii platilor restante	Influenta	Buget rectificat	trimestrial				Estimari		
						1	2	3	4	2020	2021	2022
Chirii	20.30.04	1.700	0	0	1.700	0	1.700	0	0	x	x	x

**ORDONATOR PRINCIPAL DE CREDITE**

**PRIMAR**


**DANIEL BALUTA**



**DIRECTOR EXECUTIV**

**CEZAR GEORGE CIOCLEA**

**PRESEDINTE DE SEDINTA  
COSMIN CONSTANTIN BĂRBĂLĂU**





## Buget de cheltuieli aferent anului 2019

ANEXA 2


Denumirea indicatorilor	Simbol	Buget initial	din care credite destinate stingerii platilor restante	Influenta	Buget rectificat	trimestrial				Estimari		
						1	2	3	4	2020	2021	2022
TOTAL CHELTUIELI (FUNCTIONARE+DEZVOLTARE)		22.264.640	0	103.000	22.367.640	6.366.010	9.090.650	6.295.660	615.320	26.500.000	26.500.000	26.500.000
SECTIUNEA DE FUNCTIONARE		22.155.350	0	100.000	22.255.350	6.366.010	8.978.360	6.295.660	615.320	26.000.000	26.000.000	26.000.000
Total cheltuieli		22.155.350	0	100.000	22.255.350	6.366.010	8.978.360	6.295.660	615.320	26.000.000	26.000.000	26.000.000
CHELTUIELI CURENTE	01	22.155.350	0	100.000	22.255.350	6.366.010	8.978.360	6.295.660	615.320	26.000.000	26.000.000	26.000.000
TITLUL I CHELTUIELI DE PERSONAL	10	18.445.550	0	0	18.445.550	5.516.370	6.955.820	5.440.000	533.360	21.000.000	21.000.000	21.000.000
Cheltuieli salariale in bani	10.01	14.759.550	0	0	14.759.550	4.435.420	5.460.000	4.460.000	404.130	x	x	x
Salarii de baza	10.01.01	11.479.550	0	0	11.479.550	3.500.630	4.200.000	3.510.000	268.920	x	x	x
Sporuri pentru conditii de munca	10.01.05	1.140.000	0	0	1.140.000	324.230	450.000	330.000	35.770	x	x	x
Alte sporuri	10.01.06	310.000	0	0	310.000	89.430	110.000	90.000	20.570	x	x	x
Alte drepturi salariale in bani	10.01.30	1.830.000	0	0	1.830.000	521.130	700.000	530.000	78.870	x	x	x
Cheltuieli salariale in natura	10.02	3.280.000	0	0	3.280.000	970.770	1.200.000	980.000	129.230	x	x	x
Norme de hrana	10.02.02	3.280.000	0	0	3.280.000	970.770	1.200.000	980.000	129.230	x	x	x
Contributii	10.03	406.000	0	0	406.000	110.180	295.820	0	0	x	x	x
Contributia asiguratorie pentru munca	10.03.07	406.000	0	0	406.000	110.180	295.820	0	0	x	x	x
TITLUL II BUNURI SI SERVICII	20	3.409.800	0	100.000	3.509.800	788.870	1.853.310	785.660	81.960	5.000.000	5.000.000	5.000.000
Bunuri si servicii	20.01	2.358.190	0	100.000	2.458.190	596.560	1.337.700	483.050	40.880	x	x	x
Furnituri de birou	20.01.01	82.420	0	0	82.420	0	82.420	0	0	x	x	x
Materiale pentru curatenie	20.01.02	67.210	0	0	67.210	0	33.700	22.410	11.100	x	x	x
Incalzit, iluminat si forta motrica	20.01.03	144.020	0	0	144.020	25.570	59.300	39.490	19.660	x	x	x
Apa, canal si salubritate	20.01.04	43.200	0	0	43.200	6.120	18.600	12.360	6.120	x	x	x
Carburanti si lubrifianti	20.01.05	956.010	0	0	956.010	156.010	400.000	400.000	0	x	x	x
Piese de schimb	20.01.06	19.200	0	0	19.200	0	9.600	6.400	3.200	x	x	x
Transport	20.01.07	4.800	0	0	4.800	0	2.400	1.600	800	x	x	x
Posta, telecomunicatii, radio, tv, internet	20.01.08	103.030	0	0	103.030	16.340	85.900	790	0	x	x	x
Materiale si prestari de servicii cu caracter functional	20.01.09	151.700	0	0	151.700	9.660	142.040	0	0	x	x	x
Alte bunuri si servicii pentru intretinere si functionare	20.01.30	786.600	0	100.000	886.600	382.860	503.740	0	0	x	x	x
Reparatii curente	20.02	7.200	0	0	7.200	0	7.200	0	0	x	x	x



Denumirea indicatorilor	Simbol	Buget initial	din care credite destinate stingerii platilor restante	Influenta	Buget rectificat	trimestrial				Estimari		
						1	2	3	4	2020	2021	2022
Bunuri de natura obiectelor de inventar	20.05	735.290	0	0	735.290	146.210	344.600	229.700	14.780	x	x	x
Uniforme si echipament	20.05.01	620.080	0	0	620.080	118.760	300.700	200.440	180	x	x	x
Alte obiecte de inventar	20.05.30	115.210	0	0	115.210	27.450	43.900	29.260	14.600	x	x	x
Pregatire profesionala	20.13	30.720	0	0	30.720	0	15.400	10.240	5.080	x	x	x
Protectia muncii	20.14	95.100	0	0	95.100	0	66.520	25.760	2.820	x	x	x
Cheltuieli judiciare si extrajudiciare derivate din actiuni in reprezentarea intereselor statului, potrivit dispozitiilor legale	20.25	38.400	0	0	38.400	0	19.200	12.800	6.400	x	x	x
Alte cheltuieli	20.30	144.900	0	0	144.900	46.100	62.690	24.110	12.000	x	x	x
Reclama si publicitate	20.30.01	2.880	0	0	2.880	0	2.880	0	0	x	x	x
Prime de asigurare non-viata	20.30.03	115.210	0	0	115.210	42.900	36.200	24.110	12.000	x	x	x
alte cheltuieli cu bunuri si servicii	20.30.30	26.810	0	0	26.810	3.200	23.610	0	0	x	x	x
TITLUL XI ALTE CHELTUIELI	59	300.000	0	0	300.000	60.770	169.230	70.000	0	0	0	0
Sume aferente persoanelor cu handicap neincadrate	59.40	300.000	0	0	300.000	60.770	169.230	70.000	0	x	x	x
SECTIUNEA DE DEZVOLTARE		109.290	0	3.000	112.290	0	112.290	0	0	500.000	500.000	500.000
Total cheltuieli		109.290	0	3.000	112.290	0	112.290	0	0	500.000	500.000	500.000
CHELTUIELI DE CAPITAL	70	109.290	0	3.000	112.290	0	112.290	0	0	500.000	500.000	500.000
TITLUL XIII ACTIVE NEFINANCIARE	71	109.290	0	3.000	112.290	0	112.290	0	0	500.000	500.000	500.000
Active fixe	71.01	109.290	0	3.000	112.290	0	112.290	0	0	x	x	x
Mobilier, aparatura birotica si alte active corporale	71.01.03	9.290	0	0	9.290	0	9.290	0	0	x	x	x
Alte active fixe	71.01.30	100.000	0	3.000	103.000	0	103.000	0	0	x	x	x

ORDONATOR PRINCIPAL DE CREDITE

PRIMAR  
DANIEL BALUTA



DIRECTOR EXECUTIV  
CEZAR GEORGE CIOCLEA

PRESEDINTE DE SEDINTA  
COSMIN CONSTANȚIN BĂRBĂLĂU





## Buget de cheltuieli aferent anului 2019

ANEXA 7.1

Denumirea indicatorilor	Simbol	Buget initial	din care credite destinate stingerii platilor restante	Influenta	Buget rectificat	trimestrial				Estimari		
						1	2	3	4	2020	2021	2022
TOTAL CHELTUIELI (FUNCTIONARE+DEZVOLTARE)		22.264.640	0	100.000	22.364.640	6.366.010	9.087.650	6.295.660	615.320	26.500.000	26.500.000	26.500.000
SECTIUNEA DE FUNCTIONARE		22.155.350	0	100.000	22.255.350	6.366.010	8.978.360	6.295.660	615.320	26.000.000	26.000.000	26.000.000
Total cheltuieli		22.155.350	0	100.000	22.255.350	6.366.010	8.978.360	6.295.660	615.320	26.000.000	26.000.000	26.000.000
CHELTUIELI CURENTE	01	22.155.350	0	100.000	22.255.350	6.366.010	8.978.360	6.295.660	615.320	26.000.000	26.000.000	26.000.000
TITLUL I CHELTUIELI DE PERSONAL	10	18.445.550	0	0	18.445.550	5.516.370	6.955.820	5.440.000	533.360	21.000.000	21.000.000	21.000.000
Cheltuieli salariale in bani	10.01	14.759.550	0	0	14.759.550	4.435.420	5.460.000	4.460.000	404.130	x	x	x
Salarii de baza	10.01.01	11.479.550	0	0	11.479.550	3.500.630	4.200.000	3.510.000	268.920	x	x	x
Sporuri pentru conditii de munca	10.01.05	1.140.000	0	0	1.140.000	324.230	450.000	330.000	35.770	x	x	x
Alte sporuri	10.01.06	310.000	0	0	310.000	89.430	110.000	90.000	20.570	x	x	x
Alte drepturi salariale in bani	10.01.30	1.830.000	0	0	1.830.000	521.130	700.000	530.000	78.870	x	x	x
Cheltuieli salariale in natura	10.02	3.280.000	0	0	3.280.000	970.770	1.200.000	980.000	129.230	x	x	x
Norme de hrana	10.02.02	3.280.000	0	0	3.280.000	970.770	1.200.000	980.000	129.230	x	x	x
Contributii	10.03	406.000	0	0	406.000	110.180	295.820	0	0	x	x	x
Contributia asiguratorie pentru munca	10.03.07	406.000	0	0	406.000	110.180	295.820	0	0	x	x	x
TITLUL II BUNURI SI SERVICII	20	3.409.800	0	100.000	3.509.800	788.870	1.853.310	785.660	81.960	5.000.000	5.000.000	5.000.000
Bunuri si servicii	20.01	2.358.190	0	100.000	2.458.190	596.560	1.337.700	483.050	40.880	x	x	x
Furnituri de birou	20.01.01	82.420	0	0	82.420	0	82.420	0	0	x	x	x
Materiale pentru curatenie	20.01.02	67.210	0	0	67.210	0	33.700	22.410	11.100	x	x	x
Incalzit, iluminat si forta motrica	20.01.03	144.020	0	0	144.020	25.570	59.300	39.490	19.660	x	x	x
Apa, canal si salubritate	20.01.04	43.200	0	0	43.200	6.120	18.600	12.360	6.120	x	x	x
Carburanti si lubrifianti	20.01.05	956.010	0	0	956.010	156.010	400.000	400.000	0	x	x	x
Piese de schimb	20.01.06	19.200	0	0	19.200	0	9.600	6.400	3.200	x	x	x
Transport	20.01.07	4.800	0	0	4.800	0	2.400	1.600	800	x	x	x
Posta, telecomunicatii, radio, tv, internet	20.01.08	103.030	0	0	103.030	16.340	85.900	790	0	x	x	x
Materiale si prestari de servicii cu caracter functional	20.01.09	151.700	0	0	151.700	9.660	142.040	0	0	x	x	x
Alte bunuri si servicii pentru intretinere si functionare	20.01.30	786.600	0	100.000	886.600	382.860	503.740	0	0	x	x	x
Reparatii curente	20.02	7.200	0	0	7.200	0	7.200	0	0	x	x	x






_enumirea indicatorilor	Simbol	Buget initial	din care credite destinate stingerii platilor restante	Influenta	Buget rectificat	trimestrial				Estimari		
						1	2	3	4	2020	2021	2022
Bunuri de natura obiectelor de inventar	20.05	735.290	0	0	735.290	146.210	344.600	229.700	14.780	x	x	x
Uniforme si echipament	20.05.01	620.080	0	0	620.080	118.760	300.700	200.440	180	x	x	x
Alte obiecte de inventar	20.05.30	115.210	0	0	115.210	27.450	43.900	29.260	14.600	x	x	x
Pregatire profesionala	20.13	30.720	0	0	30.720	0	15.400	10.240	5.080	x	x	x
Protectia muncii	20.14	95.100	0	0	95.100	0	66.520	25.760	2.820	x	x	x
Cheltuieli judiciare si extrajudiciare derivate din actiuni in reprezentarea intereselor statului, potrivit dispozitiilor legale	20.25	38.400	0	0	38.400	0	19.200	12.800	6.400	x	x	x
Alte cheltuieli	20.30	144.900	0	0	144.900	46.100	62.690	24.110	12.000	x	x	x
Reclama si publicitate	20.30.01	2.880	0	0	2.880	0	2.880	0	0	x	x	x
Prime de asigurare non-viata	20.30.03	115.210	0	0	115.210	42.900	36.200	24.110	12.000	x	x	x
alte cheltuieli cu bunuri si servicii	20.30.30	26.810	0	0	26.810	3.200	23.610	0	0	x	x	x
TITLUL XI ALTE CHELTUIELI	59	300.000	0	0	300.000	60.770	169.230	70.000	0	0	0	0
Sume aferente persoanelor cu handicap neincadrate	59.40	300.000	0	0	300.000	60.770	169.230	70.000	0	x	x	x
SECTIUNEA DE DEZVOLTARE		109.290	0	0	109.290	0	109.290	0	0	500.000	500.000	500.000
Total cheltuieli		109.290	0	0	109.290	0	109.290	0	0	500.000	500.000	500.000
CHELTUIELI DE CAPITAL	70	109.290	0	0	109.290	0	109.290	0	0	500.000	500.000	500.000
TITLUL XIII ACTIVE NEFINANCIARE	71	109.290	0	0	109.290	0	109.290	0	0	500.000	500.000	500.000
Active fixe	71.01	109.290	0	0	109.290	0	109.290	0	0	x	x	x
Mobilier, aparatura birotica si alte active corporale	71.01.03	9.290	0	0	9.290	0	9.290	0	0	x	x	x
Alte active fixe	71.01.30	100.000	0	0	100.000	0	100.000	0	0	x	x	x


ORDONATOR PRINCIPAL DE CREDITE

PRIMAR  
DANIEL BANUTA



DIRECTOR EXECUTIV  
CEZAR GEORGE CIOCLEA

PRESEDINTE DE SEDINTA  
COSMIN CONSTANTIN BĂRBĂLĂU





## Buget de cheltuieli aferent anului 2019

ANEXA P

Denumirea indicatorilor	Simbol	Buget initial	din care credite destinate stingerii platilor restante	Influenta	Buget rectificat	trimestrial				Estimari		
						1	2	3	4	2020	2021	2022
<b>TOTAL CHELTUIELI (FUNCTIONARE+DEZVOLTARE)</b>		133.913.560	0	102.010	134.015.570	31.422.140	64.408.100	20.288.700	17.896.630	97.107.000	111.357.000	151.800.000
<b>SECTIUNEA DE FUNCTIONARE</b>		50.405.130	0	0	50.405.130	14.666.220	29.923.420	3.081.540	2.733.950	2.900.000	3.400.000	4.000.000
Total cheltuieli		50.405.130	0	0	50.405.130	14.666.220	29.923.420	3.081.540	2.733.950	2.900.000	3.400.000	4.000.000
<b>CHELTUIELI CURENTE</b>	01	50.405.130	0	0	50.405.130	14.666.220	29.923.420	3.081.540	2.733.950	2.900.000	3.400.000	4.000.000
<b>TITLUL II BUNURI SI SERVICII</b>	20	25.140.760	0	0	25.140.760	12.183.190	10.623.300	1.772.690	561.580	2.900.000	3.400.000	4.000.000
Bunuri si servicii	20.01	19.666.940	0	150.000	19.816.940	10.200.940	8.642.520	705.460	268.020	x	x	x
Furnituri de birou	20.01.01	378.280	0	0	378.280	72.140	298.140	4.000	4.000	x	x	x
Materiale pentru curatenie	20.01.02	462.560	0	0	462.560	99.070	357.490	3.000	3.000	x	x	x
Incalzit, iluminat si forta motrica	20.01.03	9.512.100	0	220.000	9.732.100	6.866.410	2.865.690	0	0	x	x	x
Apa, canal si salubritate	20.01.04	892.180	0	0	892.180	497.480	394.700	0	0	x	x	x
Carburanti si lubrifianti	20.01.05	66.920	0	0	66.920	16.730	16.730	16.730	16.730	x	x	x
Piese de schimb	20.01.06	178.600	0	-155.000	23.600	0	23.600	0	0	x	x	x
Transport	20.01.07	28.690	0	0	28.690	2.680	24.670	680	660	x	x	x
Posta, telecomunicatii, radio, tv, internet	20.01.08	517.780	0	-20.000	497.780	192.900	180.880	124.000	0	x	x	x
Materiale si prestari de servicii cu caracter functional	20.01.09	3.566.040	0	0	3.566.040	965.830	1.922.820	451.750	225.640	x	x	x
Alte bunuri si servicii pentru intretinere si functionare	20.01.30	4.063.790	0	105.000	4.168.790	1.487.700	2.557.800	105.300	17.990	x	x	x
Reparatii curente	20.02	1.232.660	0	-80.000	1.152.660	414.580	514.580	223.500	0	x	x	x
Hrana	20.03	734.050	0	0	734.050	259.270	259.270	59.260	156.250	x	x	x
Hrana pentru oameni	20.03.01	734.050	0	0	734.050	259.270	259.270	59.260	156.250	x	x	x
Medicamente si materiale sanitare	20.04	97.760	0	0	97.760	8.630	72.630	8.250	8.250	x	x	x
Medicamente	20.04.01	47.760	0	0	47.760	1.880	42.880	1.500	1.500	x	x	x
Materiale sanitare	20.04.02	5.000	0	0	5.000	0	5.000	0	0	x	x	x
Dezinfectanti	20.04.04	45.000	0	0	45.000	6.750	24.750	6.750	6.750	x	x	x
Bunuri de natura obiectelor de inventar	20.05	1.043.350	0	-50.000	993.350	715.710	277.640	0	0	x	x	x
Alte obiecte de inventar	20.05.30	1.043.350	0	-50.000	993.350	715.710	277.640	0	0	x	x	x
Deplasari, detasari, transferari	20.06	21.000	0	0	21.000	3.000	18.000	0	0	x	x	x
Deplasari interne, detasari, transferari	20.06.01	21.000	0	0	21.000	3.000	18.000	0	0	x	x	x



Denumirea indicatorilor	Simbol	Buget initial	din care credite destinate stingerii platilor restante	Influenta	Buget rectificat	trimestrial				Estimari		
						1	2	3	4	2020	2021	2022
consultanta si expertiza	20.12	9.000	0	0	9.000	2.250	2.250	2.250	2.250	x	x	x
Pregatire profesionala	20.13	350	0	0	350	0	180	90	80	x	x	x
Protectia muncii	20.14	163.400	0	0	163.400	39.980	45.540	37.960	39.920	x	x	x
Cheltuieli judiciare si extrajudiciare derivate din actiuni in reprezentarea intereselor statului, potrivit dispozitiilor legale	20.25	5.000	0	0	5.000	1.250	1.250	1.250	1.250	x	x	x
Alte cheltuieli	20.30	2.167.250	0	-20.000	2.147.250	537.580	789.440	734.670	85.560	x	x	x
Prime de asigurare non-viata	20.30.03	1.180	0	0	1.180	300	300	290	290	x	x	x
Chirii	20.30.04	2.036.900	0	0	2.036.900	521.450	721.450	721.550	72.450	x	x	x
alte cheltuieli cu bunuri si servicii	20.30.30	129.170	0	-20.000	109.170	15.830	67.690	12.830	12.820	x	x	x
<b>TITLUL VII ALTE TRANSFERURI</b>	<b>55</b>	<b>3.659.000</b>	<b>0</b>	<b>0</b>	<b>3.659.000</b>	<b>0</b>	<b>3.659.000</b>	<b>0</b>	<b>0</b>	<b>0</b>	<b>0</b>	<b>0</b>
A. Transferuri interne	55.01	3.659.000	0	0	3.659.000	0	3.659.000	0	0	x	x	x
Finantarea învatamântului particular sau confesional acreditat	55.01.63	3.659.000	0	0	3.659.000	0	3.659.000	0	0	x	x	x
<b>TITLUL IX ASISTENTA SOCIALA</b>	<b>57</b>	<b>8.605.370</b>	<b>0</b>	<b>0</b>	<b>8.605.370</b>	<b>1.692.390</b>	<b>3.431.760</b>	<b>1.308.850</b>	<b>2.172.370</b>	<b>0</b>	<b>0</b>	<b>0</b>
Ajutoare sociale	57.02	8.605.370	0	0	8.605.370	1.692.390	3.431.760	1.308.850	2.172.370	x	x	x
Ajutoare sociale in numerar	57.02.01	2.726.000	0	0	2.726.000	111.500	1.891.500	131.500	591.500	x	x	x
Ajutoare sociale in natura	57.02.02	5.879.370	0	0	5.879.370	1.580.890	1.540.260	1.177.350	1.580.870	x	x	x
<b>TITLUL XI ALTE CHELTUIELI</b>	<b>59</b>	<b>13.000.000</b>	<b>0</b>	<b>0</b>	<b>13.000.000</b>	<b>790.640</b>	<b>12.209.360</b>	<b>0</b>	<b>0</b>	<b>0</b>	<b>0</b>	<b>0</b>
Burse	59.01	13.000.000	0	0	13.000.000	790.640	12.209.360	0	0	x	x	x
<b>SECTIUNEA DE DEZVOLTARE</b>		<b>83.508.430</b>	<b>0</b>	<b>102.010</b>	<b>83.610.440</b>	<b>16.755.920</b>	<b>34.484.680</b>	<b>17.207.160</b>	<b>15.162.680</b>	<b>94.207.000</b>	<b>107.957.000</b>	<b>147.800.000</b>
Total cheltuieli		83.508.430	0	102.010	83.610.440	16.755.920	34.484.680	17.207.160	15.162.680	94.207.000	107.957.000	147.800.000
<b>CHELTUIELI CURENTE</b>	<b>01</b>	<b>3.324.500</b>	<b>0</b>	<b>0</b>	<b>3.324.500</b>	<b>3.316.510</b>	<b>2.670</b>	<b>2.660</b>	<b>2.660</b>	<b>0</b>	<b>0</b>	<b>0</b>
Titlul VIII PROIECTE CU FINANTARE DIN FONDURI EXTERNE NERAMBURSABILE (FEN) POSTADERARE	56	10.660	0	0	10.660	2.670	2.670	2.660	2.660	0	0	0
Programe din Fondul Social European (FSE)	56.02	10.660	0	0	10.660	2.670	2.670	2.660	2.660	x	x	x
Finantarea Uniunii Europene	56.02.02	10.660	0	0	10.660	2.670	2.670	2.660	2.660	x	x	x
<b>TITLUL X Proiecte cu finantare din fonduri externe nerambursabile aferente cadrului financiar 2014-2020</b>	<b>58</b>	<b>3.313.840</b>	<b>0</b>	<b>0</b>	<b>3.313.840</b>	<b>3.313.840</b>	<b>0</b>	<b>0</b>	<b>0</b>	<b>0</b>	<b>0</b>	<b>0</b>
Programe din Fondul Social European (FSE)	58.02	3.313.840	0	0	3.313.840	3.313.840	0	0	0	x	x	x
Finantarea nationala	58.02.01	662.770	0	0	662.770	662.770	0	0	0	x	x	x
Finantarea externa nerambursabila	58.02.02	2.651.070	0	0	2.651.070	2.651.070	0	0	0	x	x	x
<b>CHELTUIELI DE CAPITAL</b>	<b>70</b>	<b>80.183.930</b>	<b>0</b>	<b>102.010</b>	<b>80.285.940</b>	<b>13.439.410</b>	<b>34.482.010</b>	<b>17.204.500</b>	<b>15.160.020</b>	<b>94.207.000</b>	<b>107.957.000</b>	<b>147.800.000</b>




...umirea indicatorilor

	Simbol	Buget initial	din care credite destinate stingerii platilor restante	Influenta	Buget rectificat	trimestrial				Estimari		
						1	2	3	4	2020	2021	2022
TITLUL XIII ACTIVE NEFINANCIARE	71	80.183.930	0	102.010	80.285.940	13.439.410	34.482.010	17.204.500	15.160.020	94.207.000	107.957.000	147.800.000
Active fixe	71.01	80.183.930	0	102.010	80.285.940	13.439.410	34.482.010	17.204.500	15.160.020	x	x	x
Constructii	71.01.01	75.856.950	0	-124.950	75.732.000	12.389.850	32.386.570	16.373.500	14.582.080	x	x	x
Alte active fixe	71.01.30	4.326.980	0	226.960	4.553.940	1.049.560	2.095.440	831.000	577.940	x	x	x

**ORDONATOR PRINCIPAL DE CREDITE**

**PRIMAR**


**DANIEL BALUTA**



**DIRECTOR EXECUTIV**

**CEZAR GEORGE CIOCLEA**

**PRESEDINTE DE SEDINTA  
COSMIN CONSTANTIN BĂRBĂLĂU**





Buget de cheltuieli aferent anului 2019

ANEXA *P.1*

Denumirea indicatorilor	Simbol	Buget initial	din care credite destinate stingerii platilor restante	Influenta	Buget rectificat	trimestrial				Estimari		
						1	2	3	4	2020	2021	2022
TOTAL CHELTUIELI (FUNCTIONARE+DEZVOLTARE)		35.505.470	0	0	35.505.470	207.070	17.626.970	8.907.300	8.764.130	75.007.000	88.857.000	68.800.000
SECTIUNEA DE FUNCTIONARE		759.040	0	0	759.040	207.070	276.190	183.900	91.880	800.000	900.000	1.000.000
Total cheltuieli		759.040	0	0	759.040	207.070	276.190	183.900	91.880	800.000	900.000	1.000.000
CHELTUIELI CURENTE	01	759.040	0	0	759.040	207.070	276.190	183.900	91.880	800.000	900.000	1.000.000
TITLUL II BUNURI SI SERVICII	20	758.750	0	0	758.750	207.070	275.900	183.900	91.880	800.000	900.000	1.000.000
Bunuri si servicii	20.01	758.750	0	0	758.750	207.070	275.900	183.900	91.880	x	x	x
Incalzit, iluminat si forta motrica	20.01.03	104.050	0	0	104.050	104.050	0	0	0	x	x	x
Materiale si prestari de servicii cu caracter functional	20.01.09	500.000	0	0	500.000	56.610	221.700	147.800	73.890	x	x	x
Alte bunuri si servicii pentru intretinere si functionare	20.01.30	154.700	0	0	154.700	46.410	54.200	36.100	17.990	x	x	x
TITLUL IX ASISTENTA SOCIALA	57	290	0	0	290	0	290	0	0	0	0	0
Ajutoare sociale	57.02	290	0	0	290	0	290	0	0	x	x	x
Ajutoare sociale in natura	57.02.02	290	0	0	290	0	290	0	0	x	x	x
SECTIUNEA DE DEZVOLTARE		34.746.430	0	0	34.746.430	0	17.350.780	8.723.400	8.672.250	74.207.000	87.957.000	67.800.000
Total cheltuieli		34.746.430	0	0	34.746.430	0	17.350.780	8.723.400	8.672.250	74.207.000	87.957.000	67.800.000
CHELTUIELI DE CAPITAL	70	34.746.430	0	0	34.746.430	0	17.350.780	8.723.400	8.672.250	74.207.000	87.957.000	67.800.000
TITLUL XIII ACTIVE NEFINANCIARE	71	34.746.430	0	0	34.746.430	0	17.350.780	8.723.400	8.672.250	74.207.000	87.957.000	67.800.000
Active fixe	71.01	34.746.430	0	0	34.746.430	0	17.350.780	8.723.400	8.672.250	x	x	x
Constructii	71.01.01	34.667.450	0	0	34.667.450	0	17.271.800	8.723.400	8.672.250	x	x	x




..... indicatorilor	Simbol	Buget initial	din care credite destinate stingerii platilor restar	Influenta	Buget rectificat	estrial				Estimari		
						1	2	3	4	2020	2021	2022
Alte active fixe	71.01.30	78.980	0	0	78.980	0	78.980	0	0	x	x	x

**ORDONATOR PRINCIPAL DE CREDITE**

**PRIMAR**

**DANIEL BALUTA**



**DIRECTOR EXECUTIV**

**CEZAR GEORGE CIOCLEA**

**PRESEDINTE DE SEDINTA  
COSMIN CONSTANTIN BĂRBĂLĂU**



### Buget de cheltuieli aferent anului 2019

ANEXA P.2

Denumirea indicatorilor	Simbol	Buget initial	din care credite destinate stingerii platilor restante	Influenta	Buget rectificat	trimestrial				Estimari		
						1	2	3	4	2020	2021	2022
TOTAL CHELTUIELI (FUNCTIONARE+DEZVOLTARE)		13.749.390	0	145.000	13.894.390	5.357.600	7.766.330	709.780	60.680	0	0	0
SECTIUNEA DE FUNCTIONARE		11.250.540	0	145.000	11.395.540	2.961.600	7.663.480	709.780	60.680	0	0	0
Total cheltuieli		11.250.540	0	145.000	11.395.540	2.961.600	7.663.480	709.780	60.680	0	0	0
CHELTUIELI CURENTE	01	11.250.540	0	145.000	11.395.540	2.961.600	7.663.480	709.780	60.680	0	0	0
TITLUL II BUNURI SI SERVICII	20	7.248.820	0	145.000	7.393.820	2.905.920	3.828.800	654.100	5.000	0	0	0
Bunuri si servicii	20.01	4.525.130	0	165.000	4.690.130	1.823.000	2.867.130	0	0	x	x	x
Furnituri de birou	20.01.01	80.000	0	0	80.000	15.000	65.000	0	0	x	x	x
Materiale pentru curatenie	20.01.02	100.000	0	0	100.000	25.000	75.000	0	0	x	x	x
Incalzit, iluminat si forta motrica	20.01.03	1.817.610	0	50.000	1.867.610	1.050.000	817.610	0	0	x	x	x
Apa, canal si salubritate	20.01.04	160.000	0	0	160.000	83.000	77.000	0	0	x	x	x
Piese de schimb	20.01.06	52.690	0	-50.000	2.690	0	2.690	0	0	x	x	x
Posta, telecomunicatii, radio, tv, internet	20.01.08	90.000	0	0	90.000	50.000	40.000	0	0	x	x	x
Materiale si prestari de servicii cu caracter functional	20.01.09	818.100	0	0	818.100	150.000	668.100	0	0	x	x	x
Alte bunuri si servicii pentru intretinere si functionare	20.01.30	1.406.730	0	165.000	1.571.730	450.000	1.121.730	0	0	x	x	x
Reparatii curente	20.02	314.160	0	0	314.160	107.080	207.080	0	0	x	x	x
Medicamente si materiale sanitare	20.04	20.760	0	0	20.760	380	20.380	0	0	x	x	x
Medicamente	20.04.01	20.760	0	0	20.760	380	20.380	0	0	x	x	x
Bunuri de natura obiectelor de inventar	20.05	601.450	0	0	601.450	521.450	80.000	0	0	x	x	x
Alte obiecte de inventar	20.05.30	601.450	0	0	601.450	521.450	80.000	0	0	x	x	x
Protectia muncii	20.14	20.020	0	0	20.020	5.010	5.010	5.000	5.000	x	x	x
Alte cheltuieli	20.30	1.767.300	0	-20.000	1.747.300	449.000	649.200	649.100	0	x	x	x
Chirii	20.30.04	1.747.100	0	0	1.747.100	449.000	649.000	649.100	0	x	x	x
alte cheltuieli cu bunuri si servicii	20.30.30	20.200	0	-20.000	200	0	200	0	0	x	x	x




Denumirea indicatorilor	Simbol	Buget initial	din care credite destinate stingerii platilor restante	Influenta	Buget rectificat	Trimestrial				Estimari		
						1	2	3	4	2020	2021	2022
TITLUL VII ALTE TRANSFERURI	55	3.659.000	0	0	3.659.000	0	3.659.000	0	0	0	0	0
A. Transferuri interne	55.01	3.659.000	0	0	3.659.000	0	3.659.000	0	0	x	x	x
Finantarea învățământului particular sau confesional acreditat	55.01.63	3.659.000	0	0	3.659.000	0	3.659.000	0	0	x	x	x
TITLUL IX ASISTENTA SOCIALA	57	342.720	0	0	342.720	55.680	175.680	55.680	55.680	0	0	0
Ajutoare sociale	57.02	342.720	0	0	342.720	55.680	175.680	55.680	55.680	x	x	x
Ajutoare sociale in numerar	57.02.01	132.320	0	0	132.320	3.080	123.080	3.080	3.080	x	x	x
Ajutoare sociale in natura	57.02.02	210.400	0	0	210.400	52.600	52.600	52.600	52.600	x	x	x
SECTIUNEA DE DEZVOLTARE		2.498.850	0	0	2.498.850	2.396.000	102.850	0	0	0	0	0
Total cheltuieli		2.498.850	0	0	2.498.850	2.396.000	102.850	0	0	0	0	0
CHELTUIELI DE CAPITAL	70	2.498.850	0	0	2.498.850	2.396.000	102.850	0	0	0	0	0
TITLUL XIII ACTIVE NEFINANCIARE	71	2.498.850	0	0	2.498.850	2.396.000	102.850	0	0	0	0	0
Active fixe	71.01	2.498.850	0	0	2.498.850	2.396.000	102.850	0	0	x	x	x
Constructii	71.01.01	2.257.000	0	0	2.257.000	2.257.000	0	0	0	x	x	x
Alte active fixe	71.01.30	241.850	0	0	241.850	139.000	102.850	0	0	x	x	x

**ORDONATOR PRINCIPAL DE CREDITE**

**PRIMAR**

**DANIEL BALUTA**



**DIRECTOR EXECUTIV  
CEZAR GEORGE CIOCLEA**

**PRESEDINTE DE SEDINTA  
COSMIN CONSTANȚIN BARBALĂU**







Buget de cheltuieli aferent anului 2019


P.3  
ANEXA

Denumirea indicatorilor	Simbol	Buget initial	din care credite destinate stingerii platilor restante	Influenta	Buget rectificat	trimestrial				Estimari		
						1	2	3	4	2020	2021	2022
TOTAL CHELTUIELI (FUNCTIONARE+DEZVOLTARE)		476.380	0	0	476.380	227.540	127.170	81.130	40.540	500.000	600.000	700.000
SECTIUNEA DE FUNCTIONARE		476.380	0	0	476.380	227.540	127.170	81.130	40.540	500.000	600.000	700.000
Total cheltuieli		476.380	0	0	476.380	227.540	127.170	81.130	40.540	500.000	600.000	700.000
CHELTUIELI CURENTE	01	476.380	0	0	476.380	227.540	127.170	81.130	40.540	500.000	600.000	700.000
TITLUL II BUNURI SI SERVICII	20	470.910	0	0	470.910	227.540	121.700	81.130	40.540	500.000	600.000	700.000
Bunuri si servicii	20.01	470.910	0	0	470.910	227.540	121.700	81.130	40.540	x	x	x
Incalzit, iluminat si forta motrica	20.01.03	190.910	0	0	190.910	190.910	0	0	0	x	x	x
Materiale si prestari de servicii cu caracter functional	20.01.09	280.000	0	0	280.000	36.630	121.700	81.130	40.540	x	x	x
TITLUL IX ASISTENTA SOCIALA	57	5.470	0	0	5.470	0	5.470	0	0	0	0	0
Ajutoare sociale	57.02	5.470	0	0	5.470	0	5.470	0	0	x	x	x
Ajutoare sociale in natura	57.02.02	5.470	0	0	5.470	0	5.470	0	0	x	x	x

ORDONATOR PRINCIPAL DE CREDITE


PRIMAR

DANIEL BALUTA



DIRECTOR EXECUTIV  
CEZAR GEORGE CIOCLEA

PRESEDINTE DE SEDINTA  
COSMIN CONSTANTIN BĂRBĂLĂU





## Buget de cheltuieli aferent anului 2019

ANEXA 8.5

Denumirea indicatorilor	Simbol	Buget initial	din care credite destinate stingerii platilor restante	Influenta	Buget rectificat	trimestrial				Estimari		
						1	2	3	4	2020	2021	2022
TOTAL CHELTUIELI (FUNCTIONARE+DEZVOLTARE)		5.288.280	0	-20.000	5.268.280	1.367.980	2.306.680	696.840	896.780	0	0	0
SECTIUNEA DE FUNCTIONARE		5.288.280	0	-20.000	5.268.280	1.367.980	2.306.680	696.840	896.780	0	0	0
Total cheltuieli		5.288.280	0	-20.000	5.268.280	1.367.980	2.306.680	696.840	896.780	0	0	0
CHELTUIELI CURENTE	01	5.288.280	0	-20.000	5.268.280	1.367.980	2.306.680	696.840	896.780	0	0	0
TITLUL II BUNURI SI SERVICII	20	653.640	0	-20.000	633.640	407.130	215.410	5.570	5.530	0	0	0
Bunuri si servicii	20.01	577.430	0	-20.000	557.430	373.450	183.550	220	210	x	x	x
Furnituri de birou	20.01.01	19.490	0	0	19.490	14.490	5.000	0	0	x	x	x
Materiale pentru curatenie	20.01.02	22.580	0	0	22.580	17.580	5.000	0	0	x	x	x
Incalzit, iluminat si forta motrica	20.01.03	80.000	0	0	80.000	50.000	30.000	0	0	x	x	x
Apa, canal si salubritate	20.01.04	30.770	0	0	30.770	30.770	0	0	0	x	x	x
Piese de schimb	20.01.06	22.160	0	-20.000	2.160	0	2.160	0	0	x	x	x
Transport	20.01.07	870	0	0	870	220	220	220	210	x	x	x
Posta, telecomunicatii, radio, tv, internet	20.01.08	20.780	0	0	20.780	10.000	10.780	0	0	x	x	x
Materiale si prestari de servicii cu caracter functional	20.01.09	150.000	0	0	150.000	100.000	50.000	0	0	x	x	x
Alte bunuri si servicii pentru intretinere si functionare	20.01.30	230.780	0	0	230.780	150.390	80.390	0	0	x	x	x
Bunuri de natura obiectelor de inventar	20.05	54.840	0	0	54.840	28.420	26.420	0	0	x	x	x
Alte obiecte de inventar	20.05.30	54.840	0	0	54.840	28.420	26.420	0	0	x	x	x
Pregatire profesionala	20.13	350	0	0	350	0	180	90	80	x	x	x
Protectia muncii	20.14	21.020	0	0	21.020	5.260	5.260	5.260	5.240	x	x	x
TITLUL IX ASISTENTA SOCIALA	57	3.465.060	0	0	3.465.060	791.270	1.091.270	691.270	891.250	0	0	0




Denumirea indicatorilor	Simbol	Buget initial	din care credite destina singerii platilor restante	Influenta	Buget rectificat	mestrial				Estimari		
						1	2	3	4	2020	2021	2022
Ajutoare sociale	57.02	3.465.060	0	0	3.465.060	791.270	1.091.270	691.270	891.250	x	x	x
Ajutoare sociale in numerar	57.02.01	515.640	0	0	515.640	28.910	328.910	28.910	128.910	x	x	x
Ajutoare sociale in natura	57.02.02	2.949.420	0	0	2.949.420	762.360	762.360	662.360	762.340	x	x	x
TITLUL XI ALTE CHELTUIELI	59	1.169.580	0	0	1.169.580	169.580	1.000.000	0	0	0	0	0
Burse	59.01	1.169.580	0	0	1.169.580	169.580	1.000.000	0	0	x	x	x

**ORDONATOR PRINCIPAL DE CREDITE**

**PRIMAR**


**DANIEL BALUTA**



**DIRECTOR EXECUTIV  
CEZAR GEORGE CIOCLEA**



**PRESEDINTE DE SEDINTA  
COSMIN CONSTANTIN BĂRBĂLĂU**





Buget de cheltuieli aferent anului 2019

ANEXA 8.5

Denumirea indicatorilor	Simbol	Buget initial	din care credite destinate stingerii platilor restante	Influenta	Buget rectificat	trimestrial				Estimari		
						1	2	3	4	2020	2021	2022
TOTAL CHELTUIELI (FUNCTIONARE+DEZVOLTARE)		32.904.960	0	156.500	33.061.460	2.072.510	15.898.910	8.561.730	6.528.310	20.500.000	20.600.000	80.700.000
SECTIUNEA DE FUNCTIONARE		474.520	0	0	474.520	227.540	125.310	81.130	40.540	500.000	600.000	700.000
Total cheltuieli		474.520	0	0	474.520	227.540	125.310	81.130	40.540	500.000	600.000	700.000
CHELTUIELI CURENTE	01	474.520	0	0	474.520	227.540	125.310	81.130	40.540	500.000	600.000	700.000
TITLUL II BUNURI SI SERVICII	20	470.910	0	0	470.910	227.540	121.700	81.130	40.540	500.000	600.000	700.000
Bunuri si servicii	20.01	470.910	0	0	470.910	227.540	121.700	81.130	40.540	x	x	x
Incalzit, iluminat si forta motrica	20.01.03	190.910	0	0	190.910	190.910	0	0	0	x	x	x
Materiale si prestari de servicii cu caracter functional	20.01.09	280.000	0	0	280.000	36.630	121.700	81.130	40.540	x	x	x
TITLUL IX ASISTENTA SOCIALA	57	3.610	0	0	3.610	0	3.610	0	0	0	0	0
Ajutoare sociale	57.02	3.610	0	0	3.610	0	3.610	0	0	x	x	x
Ajutoare sociale in natura	57.02.02	3.610	0	0	3.610	0	3.610	0	0	x	x	x
SECTIUNEA DE DEZVOLTARE		32.430.440	0	156.500	32.586.940	1.844.970	15.773.600	8.480.600	6.487.770	20.000.000	20.000.000	80.000.000
Total cheltuieli		32.430.440	0	156.500	32.586.940	1.844.970	15.773.600	8.480.600	6.487.770	20.000.000	20.000.000	80.000.000
CHELTUIELI DE CAPITAL	70	32.430.440	0	156.500	32.586.940	1.844.970	15.773.600	8.480.600	6.487.770	20.000.000	20.000.000	80.000.000
TITLUL XIII ACTIVE NEFINANCIARE	71	32.430.440	0	156.500	32.586.940	1.844.970	15.773.600	8.480.600	6.487.770	20.000.000	20.000.000	80.000.000
Active fixe	71.01	32.430.440	0	156.500	32.586.940	1.844.970	15.773.600	8.480.600	6.487.770	x	x	x
Constructii	71.01.01	29.360.040	0	154.500	29.514.540	1.585.410	14.369.200	7.650.100	5.909.830	x	x	x




Denumirea indicatorilor	Simbol	Buget initial	din care credite destinate stingerii platilor restante	Influenta	Buget rectificat	Buget rectificat				Estimari		
						1	2	3	4	2020	2021	2022
Alte active fixe	71.01.30	3.070.400	0	2.000	3.072.400	259.560	1.404.400	830.500	577.940	x	x	x

**ORDONATOR PRINCIPAL DE CREDITE**

**PRIMAR**


**DANIEL BALUTA MANIA**



**DIRECTOR EXECUTIV**

**CEZAR GEORGE CIOCLEA**

**PRESEDINTE DE SEDINTA  
COSMIN CONSTANTIN BĂRBĂLĂU**





## Buget de cheltuieli aferent anului 2019

ANEXA <sup>P.6</sup>

Denumirea indicatorilor	Simbol	Buget initial	din care credite destinate stingerii platilor restante	Influenta	Buget rectificat	trimestrial				Estimari		
						1	2	3	4	2020	2021	2022
TOTAL CHELTUIELI (FUNCTIONARE+DEZVOLTARE)		26.932.920	0	193.760	27.126.680	14.082.640	11.241.530	710.600	1.091.910	0	0	0
SECTIUNEA DE FUNCTIONARE		17.682.910	0	125.000	17.807.910	4.999.300	11.006.100	710.600	1.091.910	0	0	0
Total cheltuieli		17.682.910	0	125.000	17.807.910	4.999.300	11.006.100	710.600	1.091.910	0	0	0
CHELTUIELI CURENTE	01	17.682.910	0	125.000	17.807.910	4.999.300	11.006.100	710.600	1.091.910	0	0	0
TITLUL II BUNURI SI SERVICII	20	6.785.250	0	125.000	6.910.250	4.025.080	2.600.440	258.480	26.250	0	0	0
Bunuri si servicii	20.01	5.937.800	0	125.000	6.062.800	3.745.160	2.235.840	81.800	0	x	x	x
Furnituri de birou	20.01.01	141.270	0	0	141.270	19.140	122.130	0	0	x	x	x
Materiale pentru curatenie	20.01.02	208.280	0	0	208.280	38.140	170.140	0	0	x	x	x
Incalzit, iluminat si forta motrica	20.01.03	3.485.070	0	100.000	3.585.070	2.800.000	785.070	0	0	x	x	x
Apa, canal si salubritate	20.01.04	256.160	0	0	256.160	153.080	103.080	0	0	x	x	x
Piese de schimb	20.01.06	29.540	0	-25.000	4.540	0	4.540	0	0	x	x	x
Transport	20.01.07	10.000	0	0	10.000	0	10.000	0	0	x	x	x
Posta, telecomunicatii, radio, tv, internet	20.01.08	243.600	0	0	243.600	81.800	80.000	81.800	0	x	x	x
Materiale si prestari de servicii cu caracter functional	20.01.09	452.850	0	0	452.850	203.000	249.850	0	0	x	x	x
Alte bunuri si servicii pentru intretinere si functionare	20.01.30	1.111.030	0	50.000	1.161.030	450.000	711.030	0	0	x	x	x
Reparatii curente	20.02	459.260	0	0	459.260	154.420	154.420	150.420	0	x	x	x
Medicamente si materiale sanitare	20.04	31.000	0	0	31.000	750	28.750	750	750	x	x	x
Medicamente	20.04.01	21.000	0	0	21.000	750	18.750	750	750	x	x	x
Materiale sanitare	20.04.02	5.000	0	0	5.000	0	5.000	0	0	x	x	x
Dezinfectanti	20.04.04	5.000	0	0	5.000	0	5.000	0	0	x	x	x
Bunuri de natura obiectelor de inventar	20.05	245.160	0	0	245.160	99.240	145.920	0	0	x	x	x
Alte obiecte de inventar	20.05.30	245.160	0	0	245.160	99.240	145.920	0	0	x	x	x
Deplasari, detasari, transferari	20.06	10.000	0	0	10.000	0	10.000	0	0	x	x	x
Deplasari interne, detasari, transferari	20.06.01	10.000	0	0	10.000	0	10.000	0	0	x	x	x
Protectia muncii	20.14	50.720	0	0	50.720	12.680	12.680	12.680	12.680	x	x	x




Denumirea indicatorilor	Simbol	Buget initial	din care credite destinate stingerii platilor restante	Influenta	Buget rectificat	Trimestrial				Estimari		
						1	2	3	4	2020	2021	2022
Alte cheltuieli	20.30	51.310	0	0	51.310	12.830	12.830	12.830	12.820	x	x	x
alte cheltuieli cu bunuri si servicii	20.30.30	51.310	0	0	51.310	12.830	12.830	12.830	12.820	x	x	x
<b>TITLUL IX ASISTENTA SOCIALA</b>	<b>57</b>	<b>3.929.100</b>	<b>0</b>	<b>0</b>	<b>3.929.100</b>	<b>805.660</b>	<b>1.605.660</b>	<b>452.120</b>	<b>1.065.660</b>	<b>0</b>	<b>0</b>	<b>0</b>
Ajutoare sociale	57.02	3.929.100	0	0	3.929.100	805.660	1.605.660	452.120	1.065.660	x	x	x
Ajutoare sociale in numerar	57.02.01	1.354.920	0	0	1.354.920	48.730	948.730	48.730	308.730	x	x	x
Ajutoare sociale in natura	57.02.02	2.574.180	0	0	2.574.180	756.930	656.930	403.390	756.930	x	x	x
<b>TITLUL XI ALTE CHELTUIELI</b>	<b>59</b>	<b>6.968.560</b>	<b>0</b>	<b>0</b>	<b>6.968.560</b>	<b>168.560</b>	<b>6.800.000</b>	<b>0</b>	<b>0</b>	<b>0</b>	<b>0</b>	<b>0</b>
Burse	59.01	6.968.560	0	0	6.968.560	168.560	6.800.000	0	0	x	x	x
<b>SECTIUNEA DE DEZVOLTARE</b>		<b>9.250.010</b>	<b>0</b>	<b>68.760</b>	<b>9.318.770</b>	<b>9.083.340</b>	<b>235.430</b>	<b>0</b>	<b>0</b>	<b>0</b>	<b>0</b>	<b>0</b>
Total cheltuieli		9.250.010	0	68.760	9.318.770	9.083.340	235.430	0	0	0	0	0
<b>CHELTUIELI CURENTE</b>	<b>01</b>	<b>1.071.700</b>	<b>0</b>	<b>0</b>	<b>1.071.700</b>	<b>1.071.700</b>	<b>0</b>	<b>0</b>	<b>0</b>	<b>0</b>	<b>0</b>	<b>0</b>
<b>TITLUL X Proiecte cu finantare din fonduri externe nerambursabile aferente cadrului financiar 2014-2020</b>	<b>58</b>	<b>1.071.700</b>	<b>0</b>	<b>0</b>	<b>1.071.700</b>	<b>1.071.700</b>	<b>0</b>	<b>0</b>	<b>0</b>	<b>0</b>	<b>0</b>	<b>0</b>
Programe din Fondul Social European (FSE)	58.02	1.071.700	0	0	1.071.700	1.071.700	0	0	0	x	x	x
Finantarea nationala	58.02.01	214.340	0	0	214.340	214.340	0	0	0	x	x	x
Finantarea externa nerambursabila	58.02.02	857.360	0	0	857.360	857.360	0	0	0	x	x	x
<b>CHELTUIELI DE CAPITAL</b>	<b>70</b>	<b>8.178.310</b>	<b>0</b>	<b>68.760</b>	<b>8.247.070</b>	<b>8.011.640</b>	<b>235.430</b>	<b>0</b>	<b>0</b>	<b>0</b>	<b>0</b>	<b>0</b>
<b>TITLUL XIII ACTIVE NEFINANCIARE</b>	<b>71</b>	<b>8.178.310</b>	<b>0</b>	<b>68.760</b>	<b>8.247.070</b>	<b>8.011.640</b>	<b>235.430</b>	<b>0</b>	<b>0</b>	<b>0</b>	<b>0</b>	<b>0</b>
Active fixe	71.01	8.178.310	0	68.760	8.247.070	8.011.640	235.430	0	0	x	x	x
Constructii	71.01.01	7.652.600	0	-124.960	7.527.640	7.527.640	0	0	0	x	x	x
Alte active fixe	71.01.30	525.710	0	193.720	719.430	484.000	235.430	0	0	x	x	x

**ORDONATOR PRINCIPAL DE CREDITE**


**PRIMAR**

**DANIEL BALUTA**



**DIRECTOR EXECUTIV**

**CEZAR GEORGE CIOCLEA**



**PRESEDINTE DE SEDINTA**  
**COSMIN CONSTANTIN BARBILAU**





Buget de cheltuieli aferent anului 2019

ANEXA

Denumirea indicatorilor	Simbol	Buget initial	din care credite destinate stingerii platilor restante	influenta	Buget rectificat	trimestrial				Estimari		
						1	2	3	4	2020	2021	2022
TOTAL CHELTUIELI (FUNCTIONARE+DEZVOLTARE)		1.824.270	0	-154.490	1.669.780	503.690	993.140	115.520	57.430	900.000	1.000.000	1.200.000
SECTIUNEA DE FUNCTIONARE		848.740	0	0	848.740	503.690	172.600	115.020	57.430	900.000	1.000.000	1.200.000
Total cheltuieli		848.740	0	0	848.740	503.690	172.600	115.020	57.430	900.000	1.000.000	1.200.000
CHELTUIELI CURENTE	01	848.740	0	0	848.740	503.690	172.600	115.020	57.430	900.000	1.000.000	1.200.000
TITLUL II BUNURI SI SERVICII	20	848.740	0	0	848.740	503.690	172.600	115.020	57.430	900.000	1.000.000	1.200.000
Bunuri si servicii	20.01	848.740	0	0	848.740	503.690	172.600	115.020	57.430	x	x	x
Incalzit, iluminat si forta motrica	20.01.03	458.740	0	0	458.740	458.740	0	0	0	x	x	x
Materiale si prestari de servicii cu caracter functional	20.01.09	390.000	0	0	390.000	44.950	172.600	115.020	57.430	x	x	x
SECTIUNEA DE DEZVOLTARE		975.530	0	-154.490	821.040	0	820.540	500	0	0	0	0
Total cheltuieli		975.530	0	-154.490	821.040	0	820.540	500	0	0	0	0
CHELTUIELI DE CAPITAL	70	975.530	0	-154.490	821.040	0	820.540	500	0	0	0	0
TITLUL XIII ACTIVE NEFINANCIARE	71	975.530	0	-154.490	821.040	0	820.540	500	0	0	0	0
Active fixe	71.01	975.530	0	-154.490	821.040	0	820.540	500	0	x	x	x
Constructii	71.01.01	900.060	0	-154.490	745.570	0	745.570	0	0	x	x	x






Descrierea indicatorilor	Simbol	Buget initial	din care credite destinate stingerii platilor restante	Influenta	Buget rectificat	Trimestrial				Estimari		
						1	2	3	4	2020	2021	2022
Alte active fixe	71.01.30	75.470	0	0	75.470	0	74.970	500	0	x	x	x

**ORDONATOR PRINCIPAL DE CREDITE**


**PRIMAR**

**DANIEL BALUTA**




**DIRECTOR EXECUTIV**

**CEZAR GEORGE CIOCLEA**



**PRESEDINTE DE SEDINTA  
COSMIN CONSTANTIN BĂRBĂLĂU**





Buget de cheltuieli aferent anului 2019

ANEXA *P. 28*

Denumirea indicatorilor	Simbol	Buget initial	din care credite destinate stingerii platilor restante	Influenta	Buget rectificat	trimestrial				Estimari		
						1	2	3	4	2020	2021	2022
TOTAL CHELTUIELI (FUNCTIONARE+DEZVOLTARE)		11.244.930	0	-28.760	11.216.170	3.937.700	6.885.830	271.380	121.260	0	0	0
SECTIUNEA DE FUNCTIONARE		10.579.130	0	-60.000	10.519.130	3.422.900	6.703.590	271.380	121.260	0	0	0
Total cheltuieli		10.579.130	0	-60.000	10.519.130	3.422.900	6.703.590	271.380	121.260	0	0	0
CHELTUIELI CURENTE	01	10.579.130	0	-60.000	10.519.130	3.422.900	6.703.590	271.380	121.260	0	0	0
TITLUL II BUNURI SI SERVICII	20	5.979.110	0	-60.000	5.919.110	2.963.520	2.576.710	264.500	114.380	0	0	0
Bunuri si servicii	20.01	5.105.880	0	20.000	5.125.880	2.676.890	2.302.420	122.890	23.680	x	x	x
Furnituri de birou	20.01.01	112.480	0	0	112.480	17.990	86.490	4.000	4.000	x	x	x
Materiale pentru curatenie	20.01.02	105.560	0	0	105.560	12.780	86.780	3.000	3.000	x	x	x
Incalzit, iluminat si forta motrica	20.01.03	2.896.030	0	70.000	2.966.030	1.803.020	1.163.010	0	0	x	x	x
Apa, canal si salubritate	20.01.04	378.870	0	0	378.870	189.440	189.430	0	0	x	x	x
Carburanti si lubrifianti	20.01.05	64.920	0	0	64.920	16.230	16.230	16.230	16.230	x	x	x
Piese de schimb	20.01.06	32.860	0	-30.000	2.860	0	2.860	0	0	x	x	x
Transport	20.01.07	17.820	0	0	17.820	2.460	14.450	460	450	x	x	x
Posta, telecomunicatii, radio, tv, internet	20.01.08	98.000	0	0	98.000	34.000	34.000	30.000	0	x	x	x
Materiale si prestari de servicii cu caracter functional	20.01.09	504.140	0	0	504.140	277.070	227.070	0	0	x	x	x
Alte bunuri si servicii pentru intretinere si functionare	20.01.30	895.200	0	-20.000	875.200	323.900	482.100	69.200	0	x	x	x
Reparatii curente	20.02	372.700	0	-80.000	292.700	130.900	110.900	50.900	0	x	x	x
Medicamente si materiale sanitare	20.04	15.000	0	0	15.000	1.250	11.250	1.250	1.250	x	x	x
Dezinfectanti	20.04.04	15.000	0	0	15.000	1.250	11.250	1.250	1.250	x	x	x
Bunuri de natura obiectelor de inventar	20.05	62.000	0	0	62.000	62.000	0	0	0	x	x	x
Alte obiecte de inventar	20.05.30	62.000	0	0	62.000	62.000	0	0	0	x	x	x
Deplasari, detasari, transferari	20.06	11.000	0	0	11.000	3.000	8.000	0	0	x	x	x
Deplasari interne, detasari, transferari	20.06.01	11.000	0	0	11.000	3.000	8.000	0	0	x	x	x
consultanta si expertiza	20.12	9.000	0	0	9.000	2.250	2.250	2.250	2.250	x	x	x
Protectia muncii	20.14	53.650	0	0	53.650	13.420	13.420	13.410	13.400	x	x	x




Denumirea indicatorilor	Simbol	Buget initial	din care credite destinate stingerii platilor restante	Influenta	Buget rectificat	trimestrial				Estimari		
						1	2	3	4	2020	2021	2022
Cheltuieli judiciare si extrajudiciare derivate din actiuni in reprezentarea intereselor statului, potrivit dispozitiilor legale	20.25	5.000	0	0	5.000	1.250	1.250	1.250	1.250	x	x	x
Alte cheltuieli	20.30	344.880	0	0	344.880	72.560	127.220	72.550	72.550	x	x	x
Prime de asigurare non-viata	20.30.03	420	0	0	420	110	110	100	100	x	x	x
Chirii	20.30.04	289.800	0	0	289.800	72.450	72.450	72.450	72.450	x	x	x
alte cheltuieli cu bunuri si servicii	20.30.30	54.660	0	0	54.660	0	54.660	0	0	x	x	x
<b>TITLUL IX ASISTENTA SOCIALA</b>	<b>57</b>	<b>147.520</b>	<b>0</b>	<b>0</b>	<b>147.520</b>	<b>6.880</b>	<b>126.880</b>	<b>6.880</b>	<b>6.880</b>	<b>0</b>	<b>0</b>	<b>0</b>
Ajutoare sociale	57.02	147.520	0	0	147.520	6.880	126.880	6.880	6.880	x	x	x
Ajutoare sociale in numerar	57.02.01	147.520	0	0	147.520	6.880	126.880	6.880	6.880	x	x	x
<b>TITLUL XI ALTE CHELTUIELI</b>	<b>59</b>	<b>4.452.500</b>	<b>0</b>	<b>0</b>	<b>4.452.500</b>	<b>452.500</b>	<b>4.000.000</b>	<b>0</b>	<b>0</b>	<b>0</b>	<b>0</b>	<b>0</b>
Burse	59.01	4.452.500	0	0	4.452.500	452.500	4.000.000	0	0	x	x	x
<b>SECTIUNEA DE DEZVOLTARE</b>		<b>665.800</b>	<b>0</b>	<b>31.240</b>	<b>697.040</b>	<b>514.800</b>	<b>182.240</b>	<b>0</b>	<b>0</b>	<b>0</b>	<b>0</b>	<b>0</b>
Total cheltuieli		665.800	0	31.240	697.040	514.800	182.240	0	0	0	0	0
<b>CHELTUIELI DE CAPITAL</b>	<b>70</b>	<b>665.800</b>	<b>0</b>	<b>31.240</b>	<b>697.040</b>	<b>514.800</b>	<b>182.240</b>	<b>0</b>	<b>0</b>	<b>0</b>	<b>0</b>	<b>0</b>
<b>TITLUL XIII ACTIVE NEFINANCIARE</b>	<b>71</b>	<b>665.800</b>	<b>0</b>	<b>31.240</b>	<b>697.040</b>	<b>514.800</b>	<b>182.240</b>	<b>0</b>	<b>0</b>	<b>0</b>	<b>0</b>	<b>0</b>
Active fixe	71.01	665.800	0	31.240	697.040	514.800	182.240	0	0	x	x	x
Constructii	71.01.01	347.800	0	0	347.800	347.800	0	0	0	x	x	x
Alte active fixe	71.01.30	318.000	0	31.240	349.240	167.000	182.240	0	0	x	x	x

**ORDONATOR PRINCIPAL DE CREDITE**

**PRIMAR**


**DANIEL BALUTA**



**DIRECTOR EXECUTIV**

**CEZAR GEORGE CIOCLEA**

**PRESEDINTE DE SEDINTA  
COSMIN CONSTANTIN BARBALAU**





Buget de cheltuieli aferent anului 2019

P.9  
ANEXA

Denumirea indicatorilor	Simbol	Buget initial	din care credite destinate stingerii platilor restante	Influenta	Buget rectificat	trimestrial				Estimari		
						1	2	3	4	2020	2021	2022
TOTAL CHELTUIELI (FUNCTIONARE+DEZVOLTARE)		180.770	0	0	180.770	100.760	40.100	26.670	13.240	200.000	300.000	400.000
SECTIUNEA DE FUNCTIONARE		180.770	0	0	180.770	100.760	40.100	26.670	13.240	200.000	300.000	400.000
Total cheltuieli		180.770	0	0	180.770	100.760	40.100	26.670	13.240	200.000	300.000	400.000
CHELTUIELI CURENTE	01	180.770	0	0	180.770	100.760	40.100	26.670	13.240	200.000	300.000	400.000
TITLUL II BUNURI SI SERVICII	20	180.770	0	0	180.770	100.760	40.100	26.670	13.240	200.000	300.000	400.000
Bunuri si servicii	20.01	180.770	0	0	180.770	100.760	40.100	26.670	13.240	x	x	x
Incalzit, iluminat si forta motrica	20.01.03	90.770	0	0	90.770	90.770	0	0	0	x	x	x
Materiale si prestari de servicii cu caracter functional	20.01.09	90.000	0	0	90.000	9.990	40.100	26.670	13.240	x	x	x

ORDONATOR PRINCIPAL DE CREDITE

PRIMAR  
DANIEL BALUTA

DIRECTOR EXECUTIV  
CEZAR GEORGE CIOCLEA

PRESEDINTE DE SEDINTA  
COSMIN CONSTANTIN BĂRBĂLĂU



## Buget de cheltuieli aferent anului 2019

ANEXA 8.10

Denumirea indicatorilor	Simbol	Buget initial	din care credite destinate stingerii platilor restante	Influenta	Buget rectificat	trimestrial				Estimari		
						1	2	3	4	2020	2021	2022
TOTAL CHELTUIELI (FUNCTIONARE+DEZVOLTARE)		5.806.190	0	-190.000	5.616.190	3.564.650	1.521.440	207.750	322.350	0	0	0
SECTIUNEA DE FUNCTIONARE		2.864.820	0	-190.000	2.674.820	647.840	1.502.200	205.090	319.690	0	0	0
Total cheltuieli		2.864.820	0	-190.000	2.674.820	647.840	1.502.200	205.090	319.690	0	0	0
CHELTUIELI CURENTE	01	2.864.820	0	-190.000	2.674.820	647.840	1.502.200	205.090	319.690	0	0	0
TITLUL II BUNURI SI SERVICII	20	1.743.860	0	-190.000	1.553.860	614.940	669.940	102.190	166.790	0	0	0
Bunuri si servicii	20.01	790.620	0	-140.000	650.620	315.840	321.580	12.700	500	x	x	x
Furnituri de birou	20.01.01	25.040	0	0	25.040	5.520	19.520	0	0	x	x	x
Materiale pentru curatenie	20.01.02	26.140	0	0	26.140	5.570	20.570	0	0	x	x	x
Incalzit, iluminat si forta motrica	20.01.03	198.010	0	0	198.010	128.010	70.000	0	0	x	x	x
Apa, canal si salubritate	20.01.04	66.380	0	0	66.380	41.190	25.190	0	0	x	x	x
Carburanti si lubrifianti	20.01.05	2.000	0	0	2.000	500	500	500	500	x	x	x
Piese de schimb	20.01.06	41.350	0	-30.000	11.350	0	11.350	0	0	x	x	x
Posta, telecomunicatii, radio, tv, internet	20.01.08	65.400	0	-20.000	45.400	17.100	16.100	12.200	0	x	x	x
Materiale si prestari de servicii cu caracter functional	20.01.09	100.950	0	0	100.950	50.950	50.000	0	0	x	x	x
Alte bunuri si servicii pentru intretinere si functionare	20.01.30	265.350	0	-90.000	175.350	67.000	108.350	0	0	x	x	x
Reparatii curente	20.02	86.540	0	0	86.540	22.180	42.180	22.180	0	x	x	x
Hrana	20.03	734.050	0	0	734.050	259.270	259.270	59.260	156.250	x	x	x
Hrana pentru oameni	20.03.01	734.050	0	0	734.050	259.270	259.270	59.260	156.250	x	x	x
Medicamente si materiale sanitare	20.04	31.000	0	0	31.000	6.250	12.250	6.250	6.250	x	x	x
Medicamente	20.04.01	6.000	0	0	6.000	750	3.750	750	750	x	x	x
Dezinfectanti	20.04.04	25.000	0	0	25.000	5.500	8.500	5.500	5.500	x	x	x
Bunuri de natura obiectelor de inventar	20.05	79.900	0	-50.000	29.900	4.600	25.300	0	0	x	x	x
Alte obiecte de inventar	20.05.30	79.900	0	-50.000	29.900	4.600	25.300	0	0	x	x	x
Protectia muncii	20.14	17.990	0	0	17.990	3.610	9.170	1.610	3.600	x	x	x
Alte cheltuieli	20.30	3.760	0	0	3.760	3.190	190	190	190	x	x	x
Prime de asigurare non-viata	20.30.03	760	0	0	760	190	190	190	190	x	x	x



Denumirea indicatorilor	Simbol	Buget initial	din care credite destinate stingerii platilor restante	Influenta	Buget rectificat	trimestrial				Estimari		
						1	2	3	4	2020	2021	2022
alte cheltuieli cu bunuri si servicii	20.30.30	3.000	0	0	3.000	3.000	0	0	0	x	x	x
<b>TITLUL IX ASISTENTA SOCIALA</b>	<b>57</b>	<b>711.600</b>	<b>0</b>	<b>0</b>	<b>711.600</b>	<b>32.900</b>	<b>422.900</b>	<b>102.900</b>	<b>152.900</b>	<b>0</b>	<b>0</b>	<b>0</b>
Ajutoare sociale	57.02	711.600	0	0	711.600	32.900	422.900	102.900	152.900	x	x	x
Ajutoare sociale in numerar	57.02.01	575.600	0	0	575.600	23.900	363.900	43.900	143.900	x	x	x
Ajutoare sociale in natura	57.02.02	136.000	0	0	136.000	9.000	59.000	59.000	9.000	x	x	x
<b>TITLUL XI ALTE CHELTUIELI</b>	<b>59</b>	<b>409.360</b>	<b>0</b>	<b>0</b>	<b>409.360</b>	<b>0</b>	<b>409.360</b>	<b>0</b>	<b>0</b>	<b>0</b>	<b>0</b>	<b>0</b>
Burse	59.01	409.360	0	0	409.360	0	409.360	0	0	x	x	x
<b>SECTIUNEA DE DEZVOLTARE</b>		<b>2.941.370</b>	<b>0</b>	<b>0</b>	<b>2.941.370</b>	<b>2.916.810</b>	<b>19.240</b>	<b>2.660</b>	<b>2.660</b>	<b>0</b>	<b>0</b>	<b>0</b>
Total cheltuieli		2.941.370	0	0	2.941.370	2.916.810	19.240	2.660	2.660	0	0	0
<b>CHELTUIELI CURENTE</b>	<b>01</b>	<b>2.252.800</b>	<b>0</b>	<b>0</b>	<b>2.252.800</b>	<b>2.244.810</b>	<b>2.670</b>	<b>2.660</b>	<b>2.660</b>	<b>0</b>	<b>0</b>	<b>0</b>
<b>Titlul VIII PROIECTE CU FINANTARE DIN FONDURI EXTERNE NERAMBURSABILE (FEN) POSTADERARE</b>	<b>56</b>	<b>10.660</b>	<b>0</b>	<b>0</b>	<b>10.660</b>	<b>2.670</b>	<b>2.670</b>	<b>2.660</b>	<b>2.660</b>	<b>0</b>	<b>0</b>	<b>0</b>
Programe din Fondul Social European (FSE)	56.02	10.660	0	0	10.660	2.670	2.670	2.660	2.660	x	x	x
Finantarea Uniunii Europene	56.02.02	10.660	0	0	10.660	2.670	2.670	2.660	2.660	x	x	x
<b>TITLUL X Proiecte cu finantare din fonduri externe nerambursabile aferente cadrului financiar 2014-2020</b>	<b>58</b>	<b>2.242.140</b>	<b>0</b>	<b>0</b>	<b>2.242.140</b>	<b>2.242.140</b>	<b>0</b>	<b>0</b>	<b>0</b>	<b>0</b>	<b>0</b>	<b>0</b>
Programe din Fondul Social European (FSE)	58.02	2.242.140	0	0	2.242.140	2.242.140	0	0	0	x	x	x
Finantarea nationala	58.02.01	448.430	0	0	448.430	448.430	0	0	0	x	x	x
Finantarea externa nerambursabila	58.02.02	1.793.710	0	0	1.793.710	1.793.710	0	0	0	x	x	x
<b>CHELTUIELI DE CAPITAL</b>	<b>70</b>	<b>688.570</b>	<b>0</b>	<b>0</b>	<b>688.570</b>	<b>672.000</b>	<b>16.570</b>	<b>0</b>	<b>0</b>	<b>0</b>	<b>0</b>	<b>0</b>
<b>TITLUL XIII ACTIVE NEFINANCIARE</b>	<b>71</b>	<b>688.570</b>	<b>0</b>	<b>0</b>	<b>688.570</b>	<b>672.000</b>	<b>16.570</b>	<b>0</b>	<b>0</b>	<b>0</b>	<b>0</b>	<b>0</b>
Active fixe	71.01	688.570	0	0	688.570	672.000	16.570	0	0	x	x	x
Constructii	71.01.01	672.000	0	0	672.000	672.000	0	0	0	x	x	x




Denumirea indicatorilor	Simbol	Buget initial	din care credite destinate stingerii platilor restante	Influenta	Buget rectificat	trimestrial				Estimari		
						1	2	3	4	2020	2021	2022
Alte active fixe	71.01.30	16.570	0	0	16.570	0	16.570	0	0	x	x	x


**ORDONATOR PRINCIPAL DE CREDITE**

**PRIMAR**

**DANIEL BALUTA**



**DIRECTOR EXECUTIV  
CEZAR GEORGE CIOCLEA**



**PRESEDINTE DE SEDINTA  
COSMIN CONSTANTIN BĂRBĂLĂU**





## Buget de cheltuieli aferent anului 2019

ANEXA 9

Denumirea indicatorilor	Simbol	Buget initial	din care credite destinate stingerii platilor restante	Influenta	Buget rectificat	trimestrial				Estimari		
						1	2	3	4	2020	2021	2022
TOTAL CHELTUIELI (FUNCTIONARE+DEZVOLTARE)		1.694.370	0	0	1.694.370	515.120	519.250	487.750	172.250	1.750.000	1.825.000	1.900.000
SECTIUNEA DE FUNCTIONARE		1.694.370	0	0	1.694.370	515.120	519.250	487.750	172.250	1.750.000	1.825.000	1.900.000
Total cheltuieli		1.694.370	0	0	1.694.370	515.120	519.250	487.750	172.250	1.750.000	1.825.000	1.900.000
CHELTUIELI CURENTE	01	1.694.370	0	0	1.694.370	515.120	519.250	487.750	172.250	1.750.000	1.825.000	1.900.000
TITLUL I CHELTUIELI DE PERSONAL	10	1.604.370	0	0	1.604.370	492.120	489.250	462.750	160.250	1.650.000	1.705.000	1.760.000
Cheltuieli salariale in bani	10.01	1.568.620	0	0	1.568.620	480.870	478.750	452.250	156.750	x	x	x
Salarii de baza	10.01.01	1.148.730	0	0	1.148.730	343.980	348.750	338.250	117.750	x	x	x
Sporuri pentru conditii de munca	10.01.05	152.000	0	0	152.000	46.000	47.000	44.000	15.000	x	x	x
Alte sporuri	10.01.06	161.000	0	0	161.000	49.000	49.000	47.000	16.000	x	x	x
Indemnizatie de hrana	10.01.17	63.610	0	0	63.610	14.610	21.500	21.000	6.500	x	x	x
Alte drepturi salariale in bani	10.01.30	43.280	0	0	43.280	27.280	12.500	2.000	1.500	x	x	x
Contributii	10.03	35.750	0	0	35.750	11.250	10.500	10.500	3.500	x	x	x
Contributia asiguratorie pentru munca	10.03.07	35.750	0	0	35.750	11.250	10.500	10.500	3.500	x	x	x
TITLUL II BUNURI SI SERVICII	20	90.000	0	0	90.000	23.000	30.000	25.000	12.000	100.000	120.000	140.000
Medicamente si materiale sanitare	20.04	90.000	0	0	90.000	23.000	30.000	25.000	12.000	x	x	x
Medicamente	20.04.01	74.000	0	0	74.000	18.000	25.000	20.000	11.000	x	x	x






Descrierea indicatorilor	Simbol	Buget initial	din care credite destinate stingerii platilor restante	Influenta	Buget rectificat	Trimestrial				Estimari		
						1	2	3	4	2020	2021	2022
Materiale sanitare	20.04.02	16.000	0	0	16.000	5.000	5.000	5.000	1.000	x	x	x

**ORDONATOR PRINCIPAL DE CREDITE**

**PRIMAR**

**DANIEL BALUTA**



**DIRECTOR EXECUTIV**

**CEZAR GEORGE CIOCLEA**

**PRESEDINTE DE SEDINTA  
COSMIN CONSTANTIN BĂRBĂLĂU**





## BUGETUL PE ANUL 2019

66.50.50  
Hc 102/12.06.2019  
9.1

Denumirea indicatorilor	Clasifi	Buget initial	Din care credite bugetare destinate stingerii platilor restante	Influe +/-	Buget rectific	Trimestriul I			Trimestriul II			Trimestriul III			Trimestriul IV		
						Initial	Influe	Rectifi	Initial	Influe	Rectifi	Initial	Influe	Rectifi	Initial	Influe	Rectificat
<b>TOTAL CHELTUIELI</b>		<b>46,37</b>	<b>0,00</b>	<b>0,00</b>	<b>46,37</b>	<b>11,12</b>	<b>0,00</b>	<b>11,12</b>	<b>11,75</b>	<b>1,50</b>	<b>13,25</b>	<b>11,75</b>	<b>0,00</b>	<b>11,75</b>	<b>11,75</b>	<b>-1,50</b>	<b>10,25</b>
<b>SECTIUNEA DE</b>		<b>46,37</b>	<b>0,00</b>	<b>0,00</b>	<b>46,37</b>	<b>11,12</b>	<b>0,00</b>	<b>11,12</b>	<b>11,75</b>	<b>1,50</b>	<b>13,25</b>	<b>11,75</b>	<b>0,00</b>	<b>11,75</b>	<b>11,75</b>	<b>-1,50</b>	<b>10,25</b>
Total cheltuieli		46,37	0,00	0,00	46,37	11,12	0,00	11,12	11,75	1,50	13,25	11,75	0,00	11,75	11,75	-1,50	10,25
<b>CHELTUIELI CURENTE</b>	<b>01</b>	<b>46,37</b>	<b>0,00</b>	<b>0,00</b>	<b>46,37</b>	<b>11,12</b>	<b>0,00</b>	<b>11,12</b>	<b>11,75</b>	<b>1,50</b>	<b>13,25</b>	<b>11,75</b>	<b>0,00</b>	<b>11,75</b>	<b>11,75</b>	<b>-1,50</b>	<b>10,25</b>
<b>TITLUL I CHELTUIELI DE</b>	<b>10</b>	<b>46,37</b>	<b>0,00</b>	<b>0,00</b>	<b>46,37</b>	<b>11,12</b>	<b>0,00</b>	<b>11,12</b>	<b>11,75</b>	<b>1,50</b>	<b>13,25</b>	<b>11,75</b>	<b>0,00</b>	<b>11,75</b>	<b>11,75</b>	<b>-1,50</b>	<b>10,25</b>
<b>Cheltuieli salariale in bani</b>	<b>10.01</b>	<b>44,62</b>	<b>0,00</b>	<b>0,00</b>	<b>44,62</b>	<b>10,87</b>	<b>0,00</b>	<b>10,87</b>	<b>11,25</b>	<b>1,50</b>	<b>12,75</b>	<b>11,25</b>	<b>0,00</b>	<b>11,25</b>	<b>11,25</b>	<b>-1,50</b>	<b>9,75</b>
Salarii de baza	10.01.01	32,73	0,00	0,00	32,73	7,98	0,00	7,98	8,25	0,50	8,75	8,25	0,00	8,25	8,25	-0,50	7,75
Indemnizatie de hrana	10.01.17	3,61	0,00	0,00	3,61	0,61	0,00	0,61	1,00	0,50	1,50	1,00	0,00	1,00	1,00	-0,50	0,50
Alte drepturi salariale in bani	10.01.30	8,28	0,00	0,00	8,28	2,28	0,00	2,28	2,00	0,50	2,50	2,00	0,00	2,00	2,00	-0,50	1,50
<b>Contributii</b>	<b>10.03</b>	<b>1,75</b>	<b>0,00</b>	<b>0,00</b>	<b>1,75</b>	<b>0,25</b>	<b>0,00</b>	<b>0,25</b>	<b>0,50</b>	<b>0,00</b>	<b>0,50</b>	<b>0,50</b>	<b>0,00</b>	<b>0,50</b>	<b>0,50</b>	<b>0,00</b>	<b>0,50</b>
Contributia asiguratorie	10.03.07	1,75	0,00	0,00	1,75	0,25	0,00	0,25	0,50	0,00	0,50	0,50	0,00	0,50	0,50	0,00	0,50

DIRECTOR GEN. ADJ. EC.  
IONUT MOSESCUSEF SERV. BUGET  
CORINA MITREA



### Buget de cheltuieli aferent anului 2019

ANEXA 10

Denumirea indicatorilor	Simbol	Buget initial	din care credite destinate stingerii platilor restante	Influenta	Buget rectificat	trimestrial				Estimari		
						1	2	3	4	2020	2021	2022
<b>TOTAL CHELTUIELI (FUNCTIONARE+DEZVOLTARE)</b>		171.328.010	0	135.910	171.463.920	19.930.520	83.016.090	49.251.110	19.266.200	188.700.000	204.320.000	219.750.000
<b>SECTIUNEA DE FUNCTIONARE</b>		129.078.000	0	0	129.078.000	16.316.300	58.536.680	37.818.710	16.406.310	138.600.000	149.200.000	159.600.000
Total cheltuieli		129.078.000	0	0	129.078.000	16.316.300	58.536.680	37.818.710	16.406.310	138.600.000	149.200.000	159.600.000
<b>CHELTUIELI CURENTE</b>	01	129.078.000	0	0	129.078.000	16.316.300	58.536.680	37.818.710	16.406.310	138.600.000	149.200.000	159.600.000
<b>TITLUL I CHELTUIELI DE PERSONAL</b>	10	1.559.350	0	0	1.559.350	481.570	538.910	538.870	0	1.700.000	1.900.000	2.100.000
Cheltuieli salariale in bani	10.01	1.527.060	0	0	1.527.060	471.680	527.710	527.670	0	x	x	x
Salarii de baza	10.01.01	1.293.990	0	0	1.293.990	396.960	448.510	448.520	0	x	x	x
Sporuri pentru conditii de munca	10.01.05	89.080	0	0	89.080	29.080	30.000	30.000	0	x	x	x
Alte sporuri	10.01.06	43.470	0	0	43.470	13.470	15.000	15.000	0	x	x	x
Indemnizatie de hrana	10.01.17	87.500	0	0	87.500	29.150	29.200	29.150	0	x	x	x
Alte drepturi salariale in bani	10.01.30	13.020	0	0	13.020	3.020	5.000	5.000	0	x	x	x
Contributii	10.03	32.290	0	0	32.290	9.890	11.200	11.200	0	x	x	x
Contributia asiguratorie pentru munca	10.03.07	32.290	0	0	32.290	9.890	11.200	11.200	0	x	x	x
<b>TITLUL II BUNURI SI SERVICII</b>	20	124.518.650	0	0	124.518.650	15.734.730	56.497.770	35.879.840	16.406.310	133.700.000	143.900.000	154.000.000
Bunuri si servicii	20.01	121.689.900	0	-1.200.000	120.489.900	15.671.730	52.999.500	35.418.220	16.400.450	x	x	x
Furnituri de birou	20.01.01	9.000	0	0	9.000	0	3.000	3.000	3.000	x	x	x
Materiale pentru curatenie	20.01.02	10.000	0	0	10.000	0	3.100	3.100	3.800	x	x	x
Incalzit, iluminat si forta motrica	20.01.03	57.000	0	0	57.000	32.000	15.000	10.000	0	x	x	x
Apa, canal si salubritate	20.01.04	9.200	0	0	9.200	2.000	2.000	2.600	2.600	x	x	x
Carburanti si lubrifianti	20.01.05	20.000	0	0	20.000	3.760	5.450	5.390	5.400	x	x	x
Piese de schimb	20.01.06	25.000	0	0	25.000	0	8.000	7.000	10.000	x	x	x



Indicatorii	Simbol	Buget initial	din care credite destinate stingerii platilor restante	Influenta	Buget rectificat	Buget				Estimari		
						1	2	3	4	2020	2021	2022
Posta, telecomunicatii, radio, tv, internet	20.01.08	54.300	0	0	54.300	13.000	20.650	20.650	0	x	x	x
Materiale si prestari de servicii cu caracter functional	20.01.09	33.400	0	0	33.400	3.400	15.000	15.000	0	x	x	x
Alte bunuri si servicii pentru intretinere si functionare	20.01.30	121.472.000	0	-1.200.000	120.272.000	15.617.570	52.927.300	35.351.480	16.375.650	x	x	x
Bunuri de natura obiectelor de inventar	20.05	100.000	0	1.200.000	1.300.000	20.000	1.230.000	50.000	0	x	x	x
Alte obiecte de inventar	20.05.30	100.000	0	1.200.000	1.300.000	20.000	1.230.000	50.000	0	x	x	x
Pregatire profesionala	20.13	11.000	0	0	11.000	1.000	10.000	0	0	x	x	x
Protectia muncii	20.14	26.750	0	0	26.750	1.000	8.270	11.620	5.860	x	x	x
Alte cheltuieli	20.30	2.691.000	0	0	2.691.000	41.000	2.250.000	400.000	0	x	x	x
Prestari servicii pentru transmiterea drepturilor	20.30.06	50.000	0	0	50.000	0	50.000	0	0	x	x	x
alte cheltuieli cu bunuri si servicii	20.30.30	2.641.000	0	0	2.641.000	41.000	2.200.000	400.000	0	x	x	x
<b>TITLUL XI ALTE CHELTUIELI</b>	<b>59</b>	<b>3.000.000</b>	<b>0</b>	<b>0</b>	<b>3.000.000</b>	<b>100.000</b>	<b>1.500.000</b>	<b>1.400.000</b>	<b>0</b>	<b>3.200.000</b>	<b>3.400.000</b>	<b>3.500.000</b>
Sustinerea cultelor	59.12	3.000.000	0	0	3.000.000	100.000	1.500.000	1.400.000	0	x	x	x
<b>SECTIUNEA DE DEZVOLTARE</b>		<b>42.250.010</b>	<b>0</b>	<b>135.910</b>	<b>42.385.920</b>	<b>3.614.220</b>	<b>24.479.410</b>	<b>11.432.400</b>	<b>2.859.890</b>	<b>50.100.000</b>	<b>55.120.000</b>	<b>60.150.000</b>
Total cheltuieli		42.250.010	0	135.910	42.385.920	3.614.220	24.479.410	11.432.400	2.859.890	50.100.000	55.120.000	60.150.000
<b>CHELTUIELI DE CAPITAL</b>	<b>70</b>	<b>42.250.010</b>	<b>0</b>	<b>135.910</b>	<b>42.385.920</b>	<b>3.614.220</b>	<b>24.479.410</b>	<b>11.432.400</b>	<b>2.859.890</b>	<b>50.100.000</b>	<b>55.120.000</b>	<b>60.150.000</b>
<b>TITLUL XIII ACTIVE NEFINANCIARE</b>	<b>71</b>	<b>42.250.010</b>	<b>0</b>	<b>135.910</b>	<b>42.385.920</b>	<b>3.614.220</b>	<b>24.479.410</b>	<b>11.432.400</b>	<b>2.859.890</b>	<b>50.100.000</b>	<b>55.120.000</b>	<b>60.150.000</b>
Active fixe	71.01	42.250.010	0	135.910	42.385.920	3.614.220	24.479.410	11.432.400	2.859.890	x	x	x
Constructii	71.01.01	33.298.020	0	105.910	33.403.930	2.964.670	17.772.910	10.315.600	2.350.750	x	x	x
Mobilier, aparatura birotica si alte active corporale	71.01.03	92.000	0	0	92.000	42.000	50.000	0	0	x	x	x




Indicatorilor	Simbol	Buget initial	din care credite destinate stingerii platilor restante	Influenta	Buget rectificat	Industrial				Estimari		
						1	2	3	4	2020	2021	2022
Alte active fixe	71.01.30	8.859.990	0	30.000	8.889.990	607.550	6.656.500	1.116.800	509.140	x	x	x

**ORDONATOR PRINCIPAL DE CREDITE**

**DIRECTOR EXECUTIV  
CEZAR GEORGE CIOCLEA**

**PRIMAR ROMANIA  
DANIEL BALUTA**

**PRESEDINTE DE SEDINTA  
COSMIN CONSTANTIN BĂRBĂLĂU**





Buget de cheltuieli aferent anului 2019

ANEXA

10.1

67.02.05.03

Denumirea indicatorilor	Simbol	Buget initial	din care credite destinate stingerii platilor restante	Influenta	Buget rectificat	trimestrial				Estimari		
						1	2	3	4	2020	2021	2022
TOTAL CHELTUIELI (FUNCTIONARE+DEZVOLTARE)		163.158.010	0	135.910	163.293.920	19.117.790	78.356.710	46.583.880	19.235.540	180.000.000	195.000.000	210.000.000
SECTIUNEA DE FUNCTIONARE		121.000.000	0	0	121.000.000	15.545.570	53.927.300	35.151.480	16.375.650	130.000.000	140.000.000	150.000.000
Total cheltuieli		121.000.000	0	0	121.000.000	15.545.570	53.927.300	35.151.480	16.375.650	130.000.000	140.000.000	150.000.000
CHELTUIELI CURENTE	01	121.000.000	0	0	121.000.000	15.545.570	53.927.300	35.151.480	16.375.650	130.000.000	140.000.000	150.000.000
TITLUL II BUNURI SI SERVICII	20	121.000.000	0	0	121.000.000	15.545.570	53.927.300	35.151.480	16.375.650	130.000.000	140.000.000	150.000.000
Bunuri si servicii	20.01	121.000.000	0	-1.200.000	119.800.000	15.545.570	52.727.300	35.151.480	16.375.650	x	x	x
Alte bunuri si servicii pentru intretinere si functionare	20.01.30	121.000.000	0	-1.200.000	119.800.000	15.545.570	52.727.300	35.151.480	16.375.650	x	x	x
Bunuri de natura obiectelor de inventar	20.05	0	0	1.200.000	1.200.000	0	1.200.000	0	0	x	x	x
Alte obiecte de inventar	20.05.30	0	0	1.200.000	1.200.000	0	1.200.000	0	0	x	x	x
SECTIUNEA DE DEZVOLTARE		42.158.010	0	135.910	42.293.920	3.572.220	24.429.410	11.432.400	2.859.890	50.000.000	55.000.000	60.000.000
Total cheltuieli		42.158.010	0	135.910	42.293.920	3.572.220	24.429.410	11.432.400	2.859.890	50.000.000	55.000.000	60.000.000
CHELTUIELI DE CAPITAL	70	42.158.010	0	135.910	42.293.920	3.572.220	24.429.410	11.432.400	2.859.890	50.000.000	55.000.000	60.000.000
TITLUL XIII ACTIVE NEFINANCIARE	71	42.158.010	0	135.910	42.293.920	3.572.220	24.429.410	11.432.400	2.859.890	50.000.000	55.000.000	60.000.000
Active fixe	71.01	42.158.010	0	135.910	42.293.920	3.572.220	24.429.410	11.432.400	2.859.890	x	x	x
Constructii	71.01.01	33.298.020	0	105.910	33.403.930	2.964.670	17.772.910	10.315.600	2.350.750	x	x	x




Denumirea indicatorilor	Simbol	Buget initial	din care credite destinate stingerii platilor restante	Influenta	Buget rectificat	trimestrial				Estimar		
						1	2	3	4	2020	2021	2022
Alte active fixe	71.01.30	8.859.990	0	30.000	8.889.990	607.550	6.656.500	1.116.800	509.140	x	x	x

**ORDONATOR PRINCIPAL DE CREDITE**

**PRIMAR**

**DANIEL BALUTA**



**DIRECTOR EXECUTIV  
CEZAR GEORGE CIOCLEA**

**PRESEDINTE DE SEDINTA  
COSMIN CONSTANTIN BĂRBĂLĂU**





## Buget de cheltuieli aferent anului 2019

ANEXA

Denumirea indicatorilor	Simbol	Buget initial	din care credite destinate stingerii platilor restante	Influenta	Buget rectificat	trimestrial				Estimari		
						1	2	3	4	2020	2021	2022
TOTAL CHELTUIELI (FUNCTIONARE+DEZVOLTARE)		119.483.000	0	0	119.483.000	33.472.810	41.914.780	32.301.090	11.794.320	122.103.000	125.458.000	133.213.000
SECTIUNEA DE FUNCTIONARE		112.510.200	0	5.453.400	117.963.600	33.162.260	41.114.100	32.097.000	11.590.240	114.550.000	117.600.000	125.050.000
Total cheltuieli		112.510.200	0	5.453.400	117.963.600	33.162.260	41.114.100	32.097.000	11.590.240	114.550.000	117.600.000	125.050.000
CHELTUIELI CURENTE	01	112.510.200	0	5.453.400	117.963.600	33.162.260	41.114.100	32.097.000	11.590.240	114.550.000	117.600.000	125.050.000
TITLUL I CHELTUIELI DE PERSONAL	10	65.800.000	0	0	65.800.000	18.732.000	21.114.000	19.719.000	6.235.000	66.900.000	68.300.000	74.100.000
Cheltuieli salariale in bani	10.01	64.026.000	0	0	64.026.000	18.324.000	20.595.000	19.262.500	5.844.500	x	x	x
Salarii de baza	10.01.01	43.378.000	0	90.000	43.468.000	13.694.000	14.699.000	13.800.000	1.275.000	x	x	x
Sporuri pentru conditii de munca	10.01.05	153.000	0	0	153.000	48.000	46.000	43.000	16.000	x	x	x
Alte sporuri	10.01.06	938.000	0	0	938.000	216.000	274.000	241.500	206.500	x	x	x
Indemnizatii platite unor persoane din afara unitatii	10.01.12	165.000	0	0	165.000	29.000	55.000	41.000	40.000	x	x	x
Indemnizatie de hrana	10.01.17	5.207.000	0	110.000	5.317.000	964.000	1.616.000	1.434.000	1.303.000	x	x	x
Alte drepturi salariale in bani	10.01.30	14.185.000	0	-200.000	13.985.000	3.373.000	3.905.000	3.703.000	3.004.000	x	x	x
Contributii	10.03	1.774.000	0	0	1.774.000	408.000	519.000	456.500	390.500	x	x	x
Contributia asiguratorie pentru munca	10.03.07	1.774.000	0	0	1.774.000	408.000	519.000	456.500	390.500	x	x	x
TITLUL II BUNURI SI SERVICII	20	13.973.200	0	5.453.400	19.426.600	4.496.750	10.130.100	2.738.000	2.061.750	14.450.000	15.300.000	16.150.000
Bunuri si servicii	20.01	9.736.700	0	1.059.000	10.795.700	2.791.500	4.108.950	2.067.750	1.827.500	x	x	x
Furnituri de birou	20.01.01	90.000	0	0	90.000	45.000	0	0	45.000	x	x	x
Materiale pentru curatenie	20.01.02	150.000	0	0	150.000	85.000	0	65.000	0	x	x	x
Incalzit, iluminat si forta motrica	20.01.03	1.536.000	0	270.000	1.806.000	660.000	695.000	265.000	186.000	x	x	x
Apa, canal si salubritate	20.01.04	254.000	0	60.000	314.000	90.000	126.000	65.000	33.000	x	x	x
Carburanti si lubrifianti	20.01.05	157.500	0	0	157.500	157.500	0	0	0	x	x	x
Piese de schimb	20.01.06	190.000	0	0	190.000	60.000	90.000	25.000	15.000	x	x	x
Posta, telecomunicatii, radio, tv, internet	20.01.08	532.000	0	0	532.000	163.000	135.500	129.500	104.000	x	x	x
Materiale si prestari de servicii cu caracter functional	20.01.09	972.200	0	0	972.200	76.000	153.050	373.050	370.100	x	x	x
Alte bunuri si servicii pentru intretinere si functionare	20.01.30	5.855.000	0	729.000	6.584.000	1.455.000	2.909.400	1.145.200	1.074.400	x	x	x
Reparatii curente	20.02	250.000	0	4.604.400	4.854.400	160.000	4.694.400	0	0	x	x	x
Hrana	20.03	2.891.000	0	-210.000	2.681.000	972.000	871.000	617.000	221.000	x	x	x





...numirea indicatorilor

	Simbol	Buget initial	din care credite destinate stingerii platilor restante	Influenta	Buget rectificat	trimestrial				Estimari		
						1	2	3	4	2020	2021	2022
Hrana pentru oameni	20.03.01	2.891.000	0	-210.000	2.681.000	972.000	871.000	617.000	221.000	x	x	x
Medicamente si materiale sanitare	20.04	474.000	0	0	474.000	462.750	3.750	3.750	3.750	x	x	x
Medicamente	20.04.01	129.000	0	0	129.000	129.000	0	0	0	x	x	x
Materiale sanitare	20.04.02	345.000	0	0	345.000	333.750	3.750	3.750	3.750	x	x	x
Bunuri de natura obiectelor de inventar	20.05	364.500	0	0	364.500	24.000	325.500	15.000	0	x	x	x
Lenjerie si accesorii de pat	20.05.03	50.000	0	0	50.000	5.000	45.000	0	0	x	x	x
Alte obiecte de inventar	20.05.30	314.500	0	0	314.500	19.000	280.500	15.000	0	x	x	x
Deplasari, detasari, transferari	20.06	20.000	0	0	20.000	5.000	5.000	5.000	5.000	x	x	x
Deplasari interne, detasari, transferari	20.06.01	20.000	0	0	20.000	5.000	5.000	5.000	5.000	x	x	x
Carti, publicatii si materiale documentare	20.11	20.000	0	0	20.000	0	20.000	0	0	x	x	x
Pregatire profesionala	20.13	10.000	0	0	10.000	0	10.000	0	0	x	x	x
Protectia muncii	20.14	30.000	0	0	30.000	0	30.000	0	0	x	x	x
Cheltuieli judiciare si extrajudiciare derivate din actiuni in reprezentarea intereselor statului, potrivit dispozitiilor legale	20.25	10.000	0	0	10.000	2.500	2.500	2.500	2.500	x	x	x
Alte cheltuieli	20.30	167.000	0	0	167.000	79.000	59.000	27.000	2.000	x	x	x
alte cheltuieli cu bunuri si servicii	20.30.30	167.000	0	0	167.000	79.000	59.000	27.000	2.000	x	x	x
<b>TITLUL IX ASISTENTA SOCIALA</b>	<b>57</b>	<b>31.837.000</b>	<b>0</b>	<b>0</b>	<b>31.837.000</b>	<b>9.700.000</b>	<b>9.600.000</b>	<b>9.400.000</b>	<b>3.137.000</b>	<b>32.300.000</b>	<b>33.000.000</b>	<b>33.600.000</b>
Ajutoare sociale	57.02	31.837.000	0	0	31.837.000	9.700.000	9.600.000	9.400.000	3.137.000	x	x	x
Ajutoare sociale in numerar	57.02.01	31.837.000	0	0	31.837.000	9.700.000	9.600.000	9.400.000	3.137.000	x	x	x
<b>TITLUL XI ALTE CHELTUIELI</b>	<b>59</b>	<b>900.000</b>	<b>0</b>	<b>0</b>	<b>900.000</b>	<b>233.510</b>	<b>270.000</b>	<b>240.000</b>	<b>156.490</b>	<b>900.000</b>	<b>1.000.000</b>	<b>1.200.000</b>
Sume aferente persoanelor cu handicap neincadrate	59.40	900.000	0	0	900.000	233.510	270.000	240.000	156.490	x	x	x
<b>SECTIUNEA DE DEZVOLTARE</b>		<b>6.972.800</b>	<b>0</b>	<b>-5.453.400</b>	<b>1.519.400</b>	<b>310.550</b>	<b>800.680</b>	<b>204.090</b>	<b>204.080</b>	<b>7.553.000</b>	<b>7.858.000</b>	<b>8.163.000</b>
Total cheltuieli		6.972.800	0	-5.453.400	1.519.400	310.550	800.680	204.090	204.080	7.553.000	7.858.000	8.163.000
<b>CHELTUIELI CURENTE</b>	<b>01</b>	<b>833.000</b>	<b>0</b>	<b>234.000</b>	<b>1.067.000</b>	<b>220.750</b>	<b>438.080</b>	<b>204.090</b>	<b>204.080</b>	<b>833.000</b>	<b>833.000</b>	<b>833.000</b>
<b>TITLUL X Proiecte cu finantare din fonduri externe nerambursabile aferente cadrului financiar 2014-2020</b>	<b>58</b>	<b>833.000</b>	<b>0</b>	<b>234.000</b>	<b>1.067.000</b>	<b>220.750</b>	<b>438.080</b>	<b>204.090</b>	<b>204.080</b>	<b>833.000</b>	<b>833.000</b>	<b>833.000</b>
Programe din Fondul Social European (FSE)	58.02	833.000	0	234.000	1.067.000	220.750	438.080	204.090	204.080	x	x	x
Finantarea nationala	58.02.01	16.660	0	4.680	21.340	16.660	4.680	0	0	x	x	x
Finantarea externa nerambursabila	58.02.02	816.340	0	229.320	1.045.660	204.090	433.400	204.090	204.080	x	x	x
<b>CHELTUIELI DE CAPITAL</b>	<b>70</b>	<b>6.139.800</b>	<b>0</b>	<b>-5.687.400</b>	<b>452.400</b>	<b>89.800</b>	<b>362.600</b>	<b>0</b>	<b>0</b>	<b>6.720.000</b>	<b>7.025.000</b>	<b>7.330.000</b>
<b>TITLUL XIII ACTIVE NEFINANCIARE</b>	<b>71</b>	<b>6.139.800</b>	<b>0</b>	<b>-5.687.400</b>	<b>452.400</b>	<b>89.800</b>	<b>362.600</b>	<b>0</b>	<b>0</b>	<b>6.720.000</b>	<b>7.025.000</b>	<b>7.330.000</b>
Active fixe	71.01	6.139.800	0	-5.687.400	452.400	89.800	362.600	0	0	x	x	x
Constructii	71.01.01	5.950.000	0	-5.761.400	188.600	0	188.600	0	0	x	x	x




Denumirea indicatorilor	Simbol	Buget initial	din care credite destinate stingerii platilor restante	Influenta	Buget rectificat	trimestrial				Estimari		
						1	2	3	4	2020	2021	2022
Masini, echipamente si mijloace de transport	71.01.02	19.800	0	74.000	93.800	19.800	74.000	0	0	X	X	X
Alte active fixe	71.01.30	170.000	0	0	170.000	70.000	100.000	0	0	X	X	X


**ORDONATOR PRINCIPAL DE CREDITE**

**DIRECTOR EXECUTIV  
CEZAR GEORGE CIOCLEA**

**PRIMAR . ROMANIA  
DANIEL BALUTAR IMARA**



**PRESEDINTE DE SEDINTA  
COSMIN CONSTANTIN BĂRBĂLĂU**



DETALIEREA CHELTUIELILOR  
68.2A

Hotărârea nr. 102  
4.1 Anexa 2.38-1

Denumirea indicatorilor	Simbol	Buget initial	din care credite destinate stingerii platilor restante	Influenta	Buget rectificat	Trimestrial				Estimari		
						1	2	3	4	2020	2021	2022
<b>TOTAL CHELTUIELI (FUNCTIONARE+DEZVOLTARE)</b>		<b>116.683.000</b>	<b>0</b>	<b>0</b>	<b>116.683.000</b>	<b>32.678.810</b>	<b>40.879.780</b>	<b>31.771.090</b>	<b>11.353.320</b>	<b>0</b>	<b>0</b>	<b>0</b>
<b>SECTIUNEA DE FUNCTIONARE</b>		<b>109.710.200</b>	<b>0</b>	<b>5.453.400</b>	<b>115.163.600</b>	<b>32.368.260</b>	<b>40.313.100</b>	<b>31.333.000</b>	<b>11.149.240</b>	<b>0</b>	<b>0</b>	<b>0</b>
Total cheltuieli		109.710.200	0	5.453.400	115.163.600	32.368.260	40.313.100	31.333.000	11.149.240	0	0	0
<b>CHELTUIELI CURENTE</b>	<b>01</b>	<b>109.710.200</b>	<b>0</b>	<b>5.453.400</b>	<b>115.163.600</b>	<b>32.368.260</b>	<b>40.313.100</b>	<b>31.333.000</b>	<b>11.149.240</b>	<b>0</b>	<b>0</b>	<b>0</b>
<b>TITLUL I CHELTUIELI DE PERSONAL</b>	<b>10</b>	<b>63.800.000</b>	<b>0</b>	<b>0</b>	<b>63.800.000</b>	<b>18.147.000</b>	<b>20.520.000</b>	<b>19.162.000</b>	<b>5.971.000</b>	<b>0</b>	<b>0</b>	<b>0</b>
Cheltuieli salariale in bani	10.01	62.070.000	0	0	62.070.000	17.753.000	20.013.000	18.717.500	5.586.500	x	x	x
Salarii de baza	10.01.01	41.953.000	0	90.000	42.043.000	13.281.000	14.289.000	13.400.000	1.073.000	x	x	x
Alte sporuri	10.01.06	722.000	0	0	722.000	151.000	208.000	181.500	181.500	x	x	x
Indemnizatii platite unor persoane din afara unitatii	10.01.12	165.000	0	0	165.000	29.000	55.000	41.000	40.000	x	x	x
Indemnizatie de hrana	10.01.17	5.082.000	0	110.000	5.192.000	934.000	1.576.000	1.394.000	1.288.000	x	x	x
Alte drepturi salariale in bani	10.01.30	14.148.000	0	-200.000	13.948.000	3.358.000	3.885.000	3.701.000	3.004.000	x	x	x
Contributii	10.03	1.730.000	0	0	1.730.000	394.000	507.000	444.500	384.500	x	x	x
Contributia asiguratorie pentru munca	10.03.07	1.730.000	0	0	1.730.000	394.000	507.000	444.500	384.500	x	x	x
<b>TITLUL II BUNURI SI SERVICII</b>	<b>20</b>	<b>13.173.200</b>	<b>0</b>	<b>5.453.400</b>	<b>18.626.600</b>	<b>4.287.750</b>	<b>9.923.100</b>	<b>2.531.000</b>	<b>1.884.750</b>	<b>0</b>	<b>0</b>	<b>0</b>
Bunuri si servicii	20.01	9.409.700	0	1.059.000	10.468.700	2.706.500	4.022.950	1.981.750	1.757.500	x	x	x
Furnituri de birou	20.01.01	90.000	0	0	90.000	45.000	0	0	45.000	x	x	x
Materiale pentru curatenie	20.01.02	150.000	0	0	150.000	85.000	0	65.000	0	x	x	x
Incalzit, iluminat si forta motrica	20.01.03	1.536.000	0	270.000	1.806.000	660.000	695.000	265.000	186.000	x	x	x
Apa, canal si salubritate	20.01.04	254.000	0	60.000	314.000	90.000	126.000	65.000	33.000	x	x	x
Carburanti si lubrifianti	20.01.05	157.500	0	0	157.500	157.500	0	0	0	x	x	x
Piese de schimb	20.01.06	190.000	0	0	190.000	60.000	90.000	25.000	15.000	x	x	x
Posta, telecomunicatii, radio, tv, internet	20.01.08	532.000	0	0	532.000	163.000	135.500	129.500	104.000	x	x	x
Materiale si prestari de servicii cu caracter functional	20.01.09	972.200	0	0	972.200	76.000	153.050	373.050	370.100	x	x	x
Alte bunuri si servicii pentru intretinere si functionare	20.01.30	5.528.000	0	729.000	6.257.000	1.370.000	2.823.400	1.059.200	1.004.400	x	x	x
Reparatii curente	20.02	250.000	0	4.604.400	4.854.400	160.000	4.694.400	0	0	x	x	x
Hrana	20.03	2.420.000	0	-210.000	2.210.000	850.000	750.000	496.000	114.000	x	x	x
Hrana pentru oameni	20.03.01	2.420.000	0	-210.000	2.210.000	850.000	750.000	496.000	114.000	x	x	x
Medicamente si materiale sanitare	20.04	474.000	0	0	474.000	462.750	3.750	3.750	3.750	x	x	x
Medicamente	20.04.01	129.000	0	0	129.000	129.000	0	0	0	x	x	x
Materiale sanitare	20.04.02	345.000	0	0	345.000	333.750	3.750	3.750	3.750	x	x	x



denumirea indicatorilor

denumirea indicatorilor	Simbol	Buget initial	din care credite destinate stingerii platilor restante	Influenta	Buget rectificat	Trimestrial				Estimari		
						1	2	3	4	2020	2021	2022
Bunuri de natura obiectelor de inventar	20.05	364.500	0	0	364.500	24.000	325.500	15.000	0	x	x	x
Lenjerie si accesorii de pat	20.05.03	50.000	0	0	50.000	5.000	45.000	0	0	x	x	x
Alte obiecte de inventar	20.05.30	314.500	0	0	314.500	19.000	280.500	15.000	0	x	x	x
Deplasari, detasari, transferari	20.06	20.000	0	0	20.000	5.000	5.000	5.000	5.000	x	x	x
Deplasari interne, detasari, transferari	20.06.01	20.000	0	0	20.000	5.000	5.000	5.000	5.000	x	x	x
Carti, publicatii si materiale documentare	20.11	20.000	0	0	20.000	0	20.000	0	0	x	x	x
Pregatire profesionala	20.13	10.000	0	0	10.000	0	10.000	0	0	x	x	x
Protectia muncii	20.14	30.000	0	0	30.000	0	30.000	0	0	x	x	x
Cheltuieli judiciare si extrajudiciare derivate din actiuni in reprezentarea intereselor statului, potrivit dispozitiilor legale	20.25	10.000	0	0	10.000	2.500	2.500	2.500	2.500	x	x	x
Alte cheltuieli	20.30	165.000	0	0	165.000	77.000	59.000	27.000	2.000	x	x	x
alte cheltuieli cu bunuri si servicii	20.30.30	165.000	0	0	165.000	77.000	59.000	27.000	2.000	x	x	x
<b>TITLUL IX ASISTENTA SOCIALA</b>	<b>57</b>	<b>31.837.000</b>	<b>0</b>	<b>0</b>	<b>31.837.000</b>	<b>9.700.000</b>	<b>9.600.000</b>	<b>9.400.000</b>	<b>3.137.000</b>	<b>0</b>	<b>0</b>	<b>0</b>
Ajutoare sociale	57.02	31.837.000	0	0	31.837.000	9.700.000	9.600.000	9.400.000	3.137.000	x	x	x
Ajutoare sociale in numerar	57.02.01	31.837.000	0	0	31.837.000	9.700.000	9.600.000	9.400.000	3.137.000	x	x	x
<b>TITLUL XI ALTE CHELTUIELI</b>	<b>59</b>	<b>900.000</b>	<b>0</b>	<b>0</b>	<b>900.000</b>	<b>233.510</b>	<b>270.000</b>	<b>240.000</b>	<b>156.490</b>	<b>0</b>	<b>0</b>	<b>0</b>
Sume aferente persoanelor cu handicap neincadrate	59.40	900.000	0	0	900.000	233.510	270.000	240.000	156.490	x	x	x
<b>SECTIUNEA DE DEZVOLTARE</b>		<b>6.972.800</b>	<b>0</b>	<b>-5.453.400</b>	<b>1.519.400</b>	<b>310.550</b>	<b>566.680</b>	<b>438.090</b>	<b>204.080</b>	<b>0</b>	<b>0</b>	<b>0</b>
Total cheltuieli		6.972.800	0	-5.453.400	1.519.400	310.550	566.680	438.090	204.080	0	0	0
<b>CHELTUIELI CURENTE</b>	<b>01</b>	<b>833.000</b>	<b>0</b>	<b>234.000</b>	<b>1.067.000</b>	<b>220.750</b>	<b>204.080</b>	<b>438.090</b>	<b>204.080</b>	<b>0</b>	<b>0</b>	<b>0</b>
<b>TITLUL X Proiecte cu finantare din fonduri externe nerambursabile aferente cadrului financiar 2014-2020</b>	<b>58</b>	<b>833.000</b>	<b>0</b>	<b>234.000</b>	<b>1.067.000</b>	<b>220.750</b>	<b>204.080</b>	<b>438.090</b>	<b>204.080</b>	<b>0</b>	<b>0</b>	<b>0</b>
Programe din Fondul Social European (FSE)	58.02	833.000	0	234.000	1.067.000	220.750	204.080	438.090	204.080	x	x	x
Finantarea nationala	58.02.01	16.660	0	4.680	21.340	16.660	0	4.680	0	x	x	x
Finantarea externa nerambursabila	58.02.02	816.340	0	229.320	1.045.660	204.090	204.080	433.410	204.080	x	x	x
<b>CHELTUIELI DE CAPITAL</b>	<b>70</b>	<b>6.139.800</b>	<b>0</b>	<b>-5.687.400</b>	<b>452.400</b>	<b>89.800</b>	<b>362.600</b>	<b>0</b>	<b>0</b>	<b>0</b>	<b>0</b>	<b>0</b>
<b>TITLUL XIII ACTIVE NEFINANCIARE</b>	<b>71</b>	<b>6.139.800</b>	<b>0</b>	<b>-5.687.400</b>	<b>452.400</b>	<b>89.800</b>	<b>362.600</b>	<b>0</b>	<b>0</b>	<b>0</b>	<b>0</b>	<b>0</b>
Active fixe	71.01	6.139.800	0	-5.687.400	452.400	89.800	362.600	0	0	x	x	x
Constructii	71.01.01	5.950.000	0	-5.761.400	188.600	0	188.600	0	0	x	x	x
Masini, echipamente si mijloace de transport	71.01.02	19.800	0	74.000	93.800	19.800	74.000	0	0	x	x	x




enumirea indicatorilor	Simbol	Buget initial	din care credite destinate stingerii platilor restante	Influenta	Buget rectificat	trimestrial				Estimari		
						1	2	3	4	2020	2021	2022
Alte active fixe	71.01.30	170.000	0	0	170.000	70.000	100.000	0	0	x	x	x

DIRECTOR GENERAL  
DRAGOS PELMUS

DIRECTOR GENERAL ADJ. ECONOMIC  
IONUT MOȘESCU

ȘEF SERVICIU BUGET  
CORINA MITREA






## BUGETUL PE ANUL 2019

11.2

Denumirea indicatorilor	Clasifi	Buget initial	Din care credite bugetare destinate stingerii platilor restante	Influe +/-	Buget rectific	Trimestriul I			Trimestriul II			Trimestriul III			Trimestriul IV		
						Initial	Influe	Rectifi	Initial	Influe	Rectifi	Initial	Influe	Rectifi	Initial	Influe	Rectificat
<b>TOTAL CHELTUIELI</b>		<b>4.174,00</b>	<b>0,00</b>	<b>0,00</b>	<b>4.174,00</b>	<b>1.310,00</b>	<b>-30,00</b>	<b>1.280,00</b>	<b>1.359,00</b>	<b>60,00</b>	<b>1.419,00</b>	<b>1.187,00</b>	<b>-20,00</b>	<b>1.167,00</b>	<b>318,00</b>	<b>-10,00</b>	<b>308,00</b>
<b>SECTIUNEA DE</b>		<b>4.174,00</b>	<b>0,00</b>	<b>0,00</b>	<b>4.174,00</b>	<b>1.310,00</b>	<b>-30,00</b>	<b>1.280,00</b>	<b>1.359,00</b>	<b>60,00</b>	<b>1.419,00</b>	<b>1.187,00</b>	<b>-20,00</b>	<b>1.167,00</b>	<b>318,00</b>	<b>-10,00</b>	<b>308,00</b>
<b>Total cheltuieli</b>		<b>4.174,00</b>	<b>0,00</b>	<b>0,00</b>	<b>4.174,00</b>	<b>1.310,00</b>	<b>-30,00</b>	<b>1.280,00</b>	<b>1.359,00</b>	<b>60,00</b>	<b>1.419,00</b>	<b>1.187,00</b>	<b>-20,00</b>	<b>1.167,00</b>	<b>318,00</b>	<b>-10,00</b>	<b>308,00</b>
<b>CHELTUIELI CURENTE</b>	<b>01</b>	<b>4.174,00</b>	<b>0,00</b>	<b>0,00</b>	<b>4.174,00</b>	<b>1.310,00</b>	<b>-30,00</b>	<b>1.280,00</b>	<b>1.359,00</b>	<b>60,00</b>	<b>1.419,00</b>	<b>1.187,00</b>	<b>-20,00</b>	<b>1.167,00</b>	<b>318,00</b>	<b>-10,00</b>	<b>308,00</b>
<b>TITLUL I CHELTUIELI DE</b>	<b>10</b>	<b>3.670,00</b>	<b>0,00</b>	<b>0,00</b>	<b>3.670,00</b>	<b>1.108,00</b>	<b>0,00</b>	<b>1.108,00</b>	<b>1.233,00</b>	<b>0,00</b>	<b>1.233,00</b>	<b>1.092,00</b>	<b>0,00</b>	<b>1.092,00</b>	<b>237,00</b>	<b>0,00</b>	<b>237,00</b>
<b>Cheltuieli salariale in bani</b>	<b>10.01</b>	<b>3.570,00</b>	<b>0,00</b>	<b>0,00</b>	<b>3.570,00</b>	<b>1.084,00</b>	<b>0,00</b>	<b>1.084,00</b>	<b>1.197,00</b>	<b>0,00</b>	<b>1.197,00</b>	<b>1.067,00</b>	<b>0,00</b>	<b>1.067,00</b>	<b>222,00</b>	<b>0,00</b>	<b>222,00</b>
Salarii de baza	10.01.01	2.085,00	0,00	0,00	2.085,00	701,00	0,00	701,00	734,00	0,00	734,00	650,00	0,00	650,00	0,00	0,00	0,00
Alte sporuri	10.01.06	162,00	0,00	0,00	162,00	35,00	0,00	35,00	43,00	0,00	43,00	42,00	0,00	42,00	42,00	0,00	42,00
Indemnizatie de hrana	10.01.17	223,00	0,00	40,00	263,00	43,00	0,00	43,00	60,00	40,00	100,00	60,00	0,00	60,00	60,00	0,00	60,00
Alte drepturi salariale in bani	10.01.30	1.100,00	0,00	-40,00	1.060,00	305,00	0,00	305,00	360,00	-40,00	320,00	315,00	0,00	315,00	120,00	0,00	120,00
<b>Contributii</b>	<b>10.03</b>	<b>100,00</b>	<b>0,00</b>	<b>0,00</b>	<b>100,00</b>	<b>24,00</b>	<b>0,00</b>	<b>24,00</b>	<b>36,00</b>	<b>0,00</b>	<b>36,00</b>	<b>25,00</b>	<b>0,00</b>	<b>25,00</b>	<b>15,00</b>	<b>0,00</b>	<b>15,00</b>
Contributia asiguratorie	10.03.07	100,00	0,00	0,00	100,00	24,00	0,00	24,00	36,00	0,00	36,00	25,00	0,00	25,00	15,00	0,00	15,00
<b>TITLUL II BUNURI SI</b>	<b>20</b>	<b>504,00</b>	<b>0,00</b>	<b>0,00</b>	<b>504,00</b>	<b>202,00</b>	<b>-30,00</b>	<b>172,00</b>	<b>126,00</b>	<b>60,00</b>	<b>186,00</b>	<b>95,00</b>	<b>-20,00</b>	<b>75,00</b>	<b>81,00</b>	<b>-10,00</b>	<b>71,00</b>
<b>Bunuri si servicii</b>	<b>20.01</b>	<b>405,00</b>	<b>0,00</b>	<b>60,00</b>	<b>465,00</b>	<b>168,00</b>	<b>0,00</b>	<b>168,00</b>	<b>96,00</b>	<b>60,00</b>	<b>156,00</b>	<b>70,00</b>	<b>0,00</b>	<b>70,00</b>	<b>71,00</b>	<b>0,00</b>	<b>71,00</b>
Materiale pentru curatenie	20.01.02	25,00	0,00	0,00	25,00	15,00	0,00	15,00	0,00	0,00	0,00	10,00	0,00	10,00	0,00	0,00	0,00
Incalzit, iluminat si forta	20.01.03	276,00	0,00	40,00	316,00	110,00	0,00	110,00	70,00	40,00	110,00	40,00	0,00	40,00	56,00	0,00	56,00
Apa, canal si salubritate	20.01.04	40,00	0,00	20,00	60,00	15,00	0,00	15,00	10,00	20,00	30,00	10,00	0,00	10,00	5,00	0,00	5,00
Posta, telecomunicatii, radio,	20.01.08	54,00	0,00	0,00	54,00	18,00	0,00	18,00	16,00	0,00	16,00	10,00	0,00	10,00	10,00	0,00	10,00
Alte bunuri si servicii pentru	20.01.30	10,00	0,00	0,00	10,00	10,00	0,00	10,00	0,00	0,00	0,00	0,00	0,00	0,00	0,00	0,00	0,00
<b>Hrana</b>	<b>20.03</b>	<b>90,00</b>	<b>0,00</b>	<b>-60,00</b>	<b>30,00</b>	<b>30,00</b>	<b>-30,00</b>	<b>0,00</b>	<b>30,00</b>	<b>0,00</b>	<b>30,00</b>	<b>20,00</b>	<b>-20,00</b>	<b>0,00</b>	<b>10,00</b>	<b>-10,00</b>	<b>0,00</b>
Hrana pentru oameni	20.03.01	90,00	0,00	-60,00	30,00	30,00	-30,00	0,00	30,00	0,00	30,00	20,00	-20,00	0,00	10,00	-10,00	0,00
<b>Medicamente si materiale</b>	<b>20.04</b>	<b>4,00</b>	<b>0,00</b>	<b>0,00</b>	<b>4,00</b>	<b>4,00</b>	<b>0,00</b>	<b>4,00</b>	<b>0,00</b>	<b>0,00</b>	<b>0,00</b>	<b>0,00</b>	<b>0,00</b>	<b>0,00</b>	<b>0,00</b>	<b>0,00</b>	<b>0,00</b>
Medicamente	20.04.01	4,00	0,00	0,00	4,00	4,00	0,00	4,00	0,00	0,00	0,00	0,00	0,00	0,00	0,00	0,00	0,00
<b>Bunuri de natura</b>	<b>20.05</b>	<b>5,00</b>	<b>0,00</b>	<b>0,00</b>	<b>5,00</b>	<b>0,00</b>	<b>0,00</b>	<b>0,00</b>	<b>0,00</b>	<b>0,00</b>	<b>0,00</b>	<b>5,00</b>	<b>0,00</b>	<b>5,00</b>	<b>0,00</b>	<b>0,00</b>	<b>0,00</b>
Alte obiecte de inventar	20.05.30	5,00	0,00	0,00	5,00	0,00	0,00	0,00	0,00	0,00	0,00	5,00	0,00	5,00	0,00	0,00	0,00



**DIRECTOR GENERAL  
PELMUȘ DRĂGOS VASILE**



**DIRECTOR GEN. ADJ. EC.  
IONUT MOSESCU**

.....

**SEF SERV. BUGET  
CORINA MITREA**

.....



102/10.06.2019  
68,05,02  
11.3

## BUGETUL PE ANUL 2019

Denumirea indicatorilor	Clasifica	Buget initial	Din care credite bugetare destinate stingerii platilor restante	Influenta +/-	Buget rectificat	Trimestriul I			Trimestriul II			Trimestriul III			Trimestriul IV		
						Initial	Influenta	Rectificat	Initial	Influenta	Rectificat	Initial	Influenta	Rectificat	Initial	Influenta	Rectificat
<b>TOTAL CHELTUIELI</b>		<b>40.224,00</b>	<b>0,00</b>	<b>0,00</b>	<b>40.224,00</b>	<b>12.567,00</b>	<b>0,00</b>	<b>12.567,00</b>	<b>12.089,00</b>	<b>430,00</b>	<b>12.519,00</b>	<b>11.965,00</b>	<b>0,00</b>	<b>11.965,00</b>	<b>3.603,00</b>	<b>-430,00</b>	<b>3.173,00</b>
<b>SECTIUNEA DE FUNCTIONARE</b>		<b>40.224,00</b>	<b>0,00</b>	<b>0,00</b>	<b>40.224,00</b>	<b>12.567,00</b>	<b>0,00</b>	<b>12.567,00</b>	<b>12.089,00</b>	<b>430,00</b>	<b>12.519,00</b>	<b>11.965,00</b>	<b>0,00</b>	<b>11.965,00</b>	<b>3.603,00</b>	<b>-430,00</b>	<b>3.173,00</b>
Total cheltuieli		40.224,00	0,00	0,00	40.224,00	12.567,00	0,00	12.567,00	12.089,00	430,00	12.519,00	11.965,00	0,00	11.965,00	3.603,00	-430,00	3.173,00
<b>CHELTUIELI CURENTE</b>	<b>01</b>	<b>40.224,00</b>	<b>0,00</b>	<b>0,00</b>	<b>40.224,00</b>	<b>12.567,00</b>	<b>0,00</b>	<b>12.567,00</b>	<b>12.089,00</b>	<b>430,00</b>	<b>12.519,00</b>	<b>11.965,00</b>	<b>0,00</b>	<b>11.965,00</b>	<b>3.603,00</b>	<b>-430,00</b>	<b>3.173,00</b>
<b>TITLUL I CHELTUIELI DE</b>	<b>10</b>	<b>12.600,00</b>	<b>0,00</b>	<b>0,00</b>	<b>12.600,00</b>	<b>3.467,00</b>	<b>0,00</b>	<b>3.467,00</b>	<b>3.989,00</b>	<b>230,00</b>	<b>4.219,00</b>	<b>3.865,00</b>	<b>0,00</b>	<b>3.865,00</b>	<b>1.279,00</b>	<b>-230,00</b>	<b>1.049,00</b>
Cheltuieli salariale in bani	10.01	12.270,00	0,00	0,00	12.270,00	3.391,00	0,00	3.391,00	3.895,00	230,00	4.125,00	3.780,00	0,00	3.780,00	1.204,00	-230,00	974,00
Salarii de baza	10.01.01	9.690,00	0,00	0,00	9.690,00	2.860,00	0,00	2.860,00	3.100,00	0,00	3.100,00	3.100,00	0,00	3.100,00	630,00	0,00	630,00
Indemnizatie de hrana	10.01.17	1.480,00	0,00	0,00	1.480,00	286,00	0,00	286,00	450,00	0,00	450,00	400,00	0,00	400,00	344,00	0,00	344,00
Alte drepturi salariale in bani	10.01.30	1.100,00	0,00	0,00	1.100,00	245,00	0,00	245,00	345,00	230,00	575,00	280,00	0,00	280,00	230,00	-230,00	0,00
Contributii	10.03	330,00	0,00	0,00	330,00	76,00	0,00	76,00	94,00	0,00	94,00	85,00	0,00	85,00	75,00	0,00	75,00
Contributia asiguratorie pentru	10.03.07	330,00	0,00	0,00	330,00	76,00	0,00	76,00	94,00	0,00	94,00	85,00	0,00	85,00	75,00	0,00	75,00
<b>TITLUL IX ASISTENTA SOCIALA</b>	<b>57</b>	<b>27.624,00</b>	<b>0,00</b>	<b>0,00</b>	<b>27.624,00</b>	<b>9.100,00</b>	<b>0,00</b>	<b>9.100,00</b>	<b>8.100,00</b>	<b>200,00</b>	<b>8.300,00</b>	<b>8.100,00</b>	<b>0,00</b>	<b>8.100,00</b>	<b>2.324,00</b>	<b>-200,00</b>	<b>2.124,00</b>
Ajutoare sociale	57.02	27.624,00	0,00	0,00	27.624,00	9.100,00	0,00	9.100,00	8.100,00	200,00	8.300,00	8.100,00	0,00	8.100,00	2.324,00	-200,00	2.124,00
Ajutoare sociale in numerar	57.02.01	27.624,00	0,00	0,00	27.624,00	9.100,00	0,00	9.100,00	8.100,00	200,00	8.300,00	8.100,00	0,00	8.100,00	2.324,00	-200,00	2.124,00

DIRECTOR GEN. ADJ. EC.  
IONUT MOSESCU

DIRECTOR GENERAL  
PELMUS DRAGOS VASILE



SEF SERV. BUGET  
CORINA MITREA





## BUGETUL PE ANUL 2019

11.5

Denumirea indicatorilor	Clasifica	Buget inital	Din care credite bugetare destinate stingerii platilor restante	Influenta +/-	Buget rectificat	Trimestriul I			Trimestriul II			Trimestriul III			Trimestriul IV		
						Initial	Influenta	Rectificat	Initial	Influenta	Rectificat	Initial	Influenta	Rectificat	Initial	Influenta	Rectificat
<b>TOTAL CHELTUIELI</b>		<b>29.921,20</b>	<b>0,00</b>	<b>113,60</b>	<b>30.034,80</b>	<b>8.562,50</b>	<b>0,00</b>	<b>8.562,50</b>	<b>9.693,83</b>	<b>-120,40</b>	<b>9.573,43</b>	<b>8.443,84</b>	<b>234,00</b>	<b>8.677,84</b>	<b>3.221,03</b>	<b>0,00</b>	<b>3.221,03</b>
<b>SECTIUNEA DE FUNCTIONARE</b>		<b>28.018,20</b>	<b>0,00</b>	<b>676,00</b>	<b>28.694,20</b>	<b>8.271,75</b>	<b>0,00</b>	<b>8.271,75</b>	<b>8.489,75</b>	<b>676,00</b>	<b>9.165,75</b>	<b>8.239,75</b>	<b>0,00</b>	<b>8.239,75</b>	<b>3.016,95</b>	<b>0,00</b>	<b>3.016,95</b>
Total cheltuieli		28.018,20	0,00	676,00	28.694,20	8.271,75	0,00	8.271,75	8.489,75	676,00	9.165,75	8.239,75	0,00	8.239,75	3.016,95	0,00	3.016,95
<b>CHELTUIELI CURENTE</b>	<b>01</b>	<b>28.018,20</b>	<b>0,00</b>	<b>676,00</b>	<b>28.694,20</b>	<b>8.271,75</b>	<b>0,00</b>	<b>8.271,75</b>	<b>8.489,75</b>	<b>676,00</b>	<b>9.165,75</b>	<b>8.239,75</b>	<b>0,00</b>	<b>8.239,75</b>	<b>3.016,95</b>	<b>0,00</b>	<b>3.016,95</b>
<b>TITLUL I CHELTUIELI DE</b>	<b>10</b>	<b>25.630,00</b>	<b>0,00</b>	<b>0,00</b>	<b>25.630,00</b>	<b>7.302,00</b>	<b>0,00</b>	<b>7.302,00</b>	<b>7.776,00</b>	<b>0,00</b>	<b>7.776,00</b>	<b>7.843,00</b>	<b>0,00</b>	<b>7.843,00</b>	<b>2.709,00</b>	<b>0,00</b>	<b>2.709,00</b>
Cheltuieli salariale in bani	10.01	24.940,00	0,00	0,00	24.940,00	7.143,00	0,00	7.143,00	7.589,00	0,00	7.589,00	7.671,00	0,00	7.671,00	2.537,00	0,00	2.537,00
Salarii de baza	10.01.01	15.427,00	0,00	0,00	15.427,00	5.007,00	0,00	5.007,00	5.127,00	0,00	5.127,00	5.150,00	0,00	5.150,00	143,00	0,00	143,00
Alte sporuri	10.01.06	430,00	0,00	0,00	430,00	90,00	0,00	90,00	126,00	0,00	126,00	107,00	0,00	107,00	107,00	0,00	107,00
Indemnizatie de hrana	10.01.17	1.823,00	0,00	0,00	1.823,00	331,00	0,00	331,00	528,00	0,00	528,00	507,00	0,00	507,00	457,00	0,00	457,00
Alte drepturi salariale in bani	10.01.30	7.260,00	0,00	0,00	7.260,00	1.715,00	0,00	1.715,00	1.808,00	0,00	1.808,00	1.907,00	0,00	1.907,00	1.830,00	0,00	1.830,00
Contributii	10.03	690,00	0,00	0,00	690,00	159,00	0,00	159,00	187,00	0,00	187,00	172,00	0,00	172,00	172,00	0,00	172,00
Contributia asiguratorie pentru	10.03.07	690,00	0,00	0,00	690,00	159,00	0,00	159,00	187,00	0,00	187,00	172,00	0,00	172,00	172,00	0,00	172,00
<b>TITLUL II BUNURI SI SERVICII</b>	<b>20</b>	<b>2.388,20</b>	<b>0,00</b>	<b>676,00</b>	<b>3.064,20</b>	<b>969,75</b>	<b>0,00</b>	<b>969,75</b>	<b>713,75</b>	<b>676,00</b>	<b>1.389,75</b>	<b>396,75</b>	<b>0,00</b>	<b>396,75</b>	<b>307,95</b>	<b>0,00</b>	<b>307,95</b>
Bunuri si servicii	20.01	1.322,20	0,00	40,00	1.362,20	480,00	0,00	480,00	372,00	40,00	412,00	260,00	0,00	260,00	210,20	0,00	210,20
Materiale pentru curatenie	20.01.02	35,00	0,00	0,00	35,00	25,00	0,00	25,00	0,00	0,00	0,00	10,00	0,00	10,00	0,00	0,00	0,00
Incalzit, iluminat si forta motrica	20.01.03	650,00	0,00	40,00	690,00	270,00	0,00	270,00	200,00	40,00	240,00	100,00	0,00	100,00	80,00	0,00	80,00
Apa, canal si salubritate	20.01.04	80,00	0,00	0,00	80,00	30,00	0,00	30,00	20,00	0,00	20,00	20,00	0,00	20,00	10,00	0,00	10,00
Piese de schimb	20.01.06	20,00	0,00	0,00	20,00	10,00	0,00	10,00	5,00	0,00	5,00	5,00	0,00	5,00	0,00	0,00	0,00
Alte bunuri si servicii pentru	20.01.30	537,20	0,00	0,00	537,20	145,00	0,00	145,00	147,00	0,00	147,00	125,00	0,00	125,00	120,20	0,00	120,20
Reparatii curente	20.02	160,00	0,00	636,00	796,00	160,00	0,00	160,00	0,00	636,00	636,00	0,00	0,00	0,00	0,00	0,00	0,00
Hrana	20.03	730,00	0,00	0,00	730,00	308,00	0,00	308,00	200,00	0,00	200,00	128,00	0,00	128,00	94,00	0,00	94,00
Hrana pentru oameni	20.03.01	730,00	0,00	0,00	730,00	308,00	0,00	308,00	200,00	0,00	200,00	128,00	0,00	128,00	94,00	0,00	94,00
Medicamente si materiale	20.04	20,00	0,00	0,00	20,00	8,75	0,00	8,75	3,75	0,00	3,75	3,75	0,00	3,75	3,75	0,00	3,75
Medicamente	20.04.01	5,00	0,00	0,00	5,00	5,00	0,00	5,00	0,00	0,00	0,00	0,00	0,00	0,00	0,00	0,00	0,00
Materiale sanitare	20.04.02	15,00	0,00	0,00	15,00	3,75	0,00	3,75	3,75	0,00	3,75	3,75	0,00	3,75	3,75	0,00	3,75
Bunuri de natura obiectelor de	20.05	127,00	0,00	0,00	127,00	4,00	0,00	4,00	118,00	0,00	118,00	5,00	0,00	5,00	0,00	0,00	0,00
Alte obiecte de inventar	20.05.30	127,00	0,00	0,00	127,00	4,00	0,00	4,00	118,00	0,00	118,00	5,00	0,00	5,00	0,00	0,00	0,00
Carti, publicatii si materiale	20.11	20,00	0,00	0,00	20,00	0,00	0,00	0,00	20,00	0,00	20,00	0,00	0,00	0,00	0,00	0,00	0,00
Alte cheltuieli	20.30	9,00	0,00	0,00	9,00	9,00	0,00	9,00	0,00	0,00	0,00	0,00	0,00	0,00	0,00	0,00	0,00



Denumirea indicatorilor	Clasifica	Buget initial	Din care credite bugetare destinate stingerii platilor restante	Influenta +/-	Buget rectificat	Trimestriul I			Trimestriul II			Trimestriul III			Trimestriul IV		
						Initial	Influenta	Rectificat	Initial	Influenta	Rectificat	Initial	Influenta	Rectificat	Initial	Influenta	Rectificat
alte cheltuieli cu bunuri si servicii	20.30.30	9,00	0,00	0,00	9,00	9,00	0,00	9,00	0,00	0,00	0,00	0,00	0,00	0,00	0,00	0,00	0,00
<b>SECTIUNEA DE DEZVOLTARE</b>		<b>1.903,00</b>	<b>0,00</b>	<b>-562,40</b>	<b>1.340,60</b>	<b>290,75</b>	<b>0,00</b>	<b>290,75</b>	<b>1.204,08</b>	<b>-796,40</b>	<b>407,68</b>	<b>204,09</b>	<b>234,00</b>	<b>438,09</b>	<b>204,08</b>	<b>0,00</b>	<b>204,08</b>
<b>Total cheltuieli</b>		<b>1.903,00</b>	<b>0,00</b>	<b>-562,40</b>	<b>1.340,60</b>	<b>290,75</b>	<b>0,00</b>	<b>290,75</b>	<b>1.204,08</b>	<b>-796,40</b>	<b>407,68</b>	<b>204,09</b>	<b>234,00</b>	<b>438,09</b>	<b>204,08</b>	<b>0,00</b>	<b>204,08</b>
<b>CHELTUIELI CURENTE</b>	<b>01</b>	<b>833,00</b>	<b>0,00</b>	<b>234,00</b>	<b>1.067,00</b>	<b>220,75</b>	<b>0,00</b>	<b>220,75</b>	<b>204,08</b>	<b>0,00</b>	<b>204,08</b>	<b>204,09</b>	<b>234,00</b>	<b>438,09</b>	<b>204,08</b>	<b>0,00</b>	<b>204,08</b>
<b>TITLUL X Proiecte cu finantare</b>	<b>58</b>	<b>833,00</b>	<b>0,00</b>	<b>234,00</b>	<b>1.067,00</b>	<b>220,75</b>	<b>0,00</b>	<b>220,75</b>	<b>204,08</b>	<b>0,00</b>	<b>204,08</b>	<b>204,09</b>	<b>234,00</b>	<b>438,09</b>	<b>204,08</b>	<b>0,00</b>	<b>204,08</b>
Programe din Fondul Social	58.02	833,00	0,00	234,00	1.067,00	220,75	0,00	220,75	204,08	0,00	204,08	204,09	234,00	438,09	204,08	0,00	204,08
Finantarea nationala	58.02.01	16,66	0,00	4,68	21,34	16,66	0,00	16,66	0,00	0,00	0,00	0,00	4,68	4,68	0,00	0,00	0,00
Finantarea externa	58.02.02	816,34	0,00	229,32	1.045,66	204,09	0,00	204,09	204,08	0,00	204,08	204,09	229,32	433,41	204,08	0,00	204,08
<b>CHELTUIELI DE CAPITAL</b>	<b>70</b>	<b>1.070,00</b>	<b>0,00</b>	<b>-796,40</b>	<b>273,60</b>	<b>70,00</b>	<b>0,00</b>	<b>70,00</b>	<b>1.000,00</b>	<b>-796,40</b>	<b>203,60</b>	<b>0,00</b>	<b>0,00</b>	<b>0,00</b>	<b>0,00</b>	<b>0,00</b>	<b>0,00</b>
<b>TITLUL XIII ACTIVE NEFINANCIARE</b>	<b>71</b>	<b>1.070,00</b>	<b>0,00</b>	<b>-796,40</b>	<b>273,60</b>	<b>70,00</b>	<b>0,00</b>	<b>70,00</b>	<b>1.000,00</b>	<b>-796,40</b>	<b>203,60</b>	<b>0,00</b>	<b>0,00</b>	<b>0,00</b>	<b>0,00</b>	<b>0,00</b>	<b>0,00</b>
Active fixe	71.01	1.070,00	0,00	-796,40	273,60	70,00	0,00	70,00	1.000,00	-796,40	203,60	0,00	0,00	0,00	0,00	0,00	0,00
Constructii	71.01.01	1.000,00	0,00	-811,40	188,60	0,00	0,00	0,00	1.000,00	-811,40	188,60	0,00	0,00	0,00	0,00	0,00	0,00
Masini, echipamente si mijloace	71.01.02	0,00	0,00	15,00	15,00	0,00	0,00	0,00	0,00	15,00	15,00	0,00	0,00	0,00	0,00	0,00	0,00
Alte active fixe	71.01.30	70,00	0,00	0,00	70,00	70,00	0,00	70,00	0,00	0,00	0,00	0,00	0,00	0,00	0,00	0,00	0,00

**DIRECTOR GENERAL  
PELMUS DRAGOS VASILE**

**DIRECTOR GEN. ADJ. EC.  
IONUT MOESCU**

**SEF SERV. BUGET  
CORINA MITREA**



## BUGETUL PE ANUL 2019

11.5


Denumirea indicatorilor	Clasifica	Buget inital	Din care credite bugetare destinate stingerii platilor restante	Influenta +/-	Buget rectificat	Trimestriul I			Trimestriul II			Trimestriul III			Trimestriul IV		
						Initial	Influenta	Rectificat	Initial	Influenta	Rectificat	Initial	Influenta	Rectificat	Initial	Influenta	Rectificat
<b>TOTAL CHELTUIELI</b>		<b>16.075,00</b>	<b>0,00</b>	<b>-975,10</b>	<b>15.099,90</b>	<b>3.229,00</b>	<b>0,00</b>	<b>3.229,00</b>	<b>8.579,00</b>	<b>-475,10</b>	<b>8.103,90</b>	<b>3.359,50</b>	<b>-450,00</b>	<b>2.909,50</b>	<b>907,50</b>	<b>-50,00</b>	<b>857,50</b>
<b>SECTIUNEA DE FUNCTIONARE</b>		<b>11.025,00</b>	<b>0,00</b>	<b>3.968,40</b>	<b>14.993,40</b>	<b>3.229,00</b>	<b>0,00</b>	<b>3.229,00</b>	<b>3.529,00</b>	<b>4.468,40</b>	<b>7.997,40</b>	<b>3.359,50</b>	<b>-450,00</b>	<b>2.909,50</b>	<b>907,50</b>	<b>-50,00</b>	<b>857,50</b>
Total cheltuieli		11.025,00	0,00	3.968,40	14.993,40	3.229,00	0,00	3.229,00	3.529,00	4.468,40	7.997,40	3.359,50	-450,00	2.909,50	907,50	-50,00	857,50
<b>CHELTUIELI CURENTE</b>	<b>01</b>	<b>11.025,00</b>	<b>0,00</b>	<b>3.968,40</b>	<b>14.993,40</b>	<b>3.229,00</b>	<b>0,00</b>	<b>3.229,00</b>	<b>3.529,00</b>	<b>4.468,40</b>	<b>7.997,40</b>	<b>3.359,50</b>	<b>-450,00</b>	<b>2.909,50</b>	<b>907,50</b>	<b>-50,00</b>	<b>857,50</b>
<b>TITLUL I CHELTUIELI DE</b>	<b>10</b>	<b>8.900,00</b>	<b>0,00</b>	<b>0,00</b>	<b>8.900,00</b>	<b>2.449,00</b>	<b>0,00</b>	<b>2.449,00</b>	<b>2.817,00</b>	<b>350,00</b>	<b>3.167,00</b>	<b>2.762,50</b>	<b>-300,00</b>	<b>2.462,50</b>	<b>871,50</b>	<b>-50,00</b>	<b>821,50</b>
Cheftuieli salariale in bani	10.01	8.650,00	0,00	0,00	8.650,00	2.396,00	0,00	2.396,00	2.745,00	350,00	3.095,00	2.700,00	-300,00	2.400,00	809,00	-50,00	759,00
Salarii de baza	10.01.01	5.651,00	0,00	0,00	5.651,00	1.751,00	0,00	1.751,00	1.900,00	300,00	2.200,00	1.900,00	-300,00	1.600,00	100,00	0,00	100,00
Indemnizatie de hrana	10.01.17	818,00	0,00	50,00	868,00	143,00	0,00	143,00	225,00	50,00	275,00	225,00	0,00	225,00	225,00	0,00	225,00
Alte drepturi salariale in bani	10.01.30	2.181,00	0,00	-50,00	2.131,00	502,00	0,00	502,00	620,00	0,00	620,00	575,00	0,00	575,00	484,00	-50,00	434,00
Contributii	10.03	250,00	0,00	0,00	250,00	53,00	0,00	53,00	72,00	0,00	72,00	62,50	0,00	62,50	62,50	0,00	62,50
Contributia asiguratorie pentru	10.03.07	250,00	0,00	0,00	250,00	53,00	0,00	53,00	72,00	0,00	72,00	62,50	0,00	62,50	62,50	0,00	62,50
<b>TITLUL II BUNURI SI SERVICII</b>	<b>20</b>	<b>2.125,00</b>	<b>0,00</b>	<b>3.968,40</b>	<b>6.093,40</b>	<b>780,00</b>	<b>0,00</b>	<b>780,00</b>	<b>712,00</b>	<b>4.118,40</b>	<b>4.830,40</b>	<b>597,00</b>	<b>-150,00</b>	<b>447,00</b>	<b>36,00</b>	<b>0,00</b>	<b>36,00</b>
Bunuri si servicii	20.01	510,00	0,00	150,00	660,00	275,00	0,00	275,00	122,00	150,00	272,00	97,00	0,00	97,00	16,00	0,00	16,00
Materiale pentru curatenie	20.01.02	30,00	0,00	0,00	30,00	20,00	0,00	20,00	0,00	0,00	0,00	10,00	0,00	10,00	0,00	0,00	0,00
Incalzit, iluminat si forta motrica	20.01.03	380,00	0,00	150,00	530,00	200,00	0,00	200,00	100,00	150,00	250,00	70,00	0,00	70,00	10,00	0,00	10,00
Apa, canal si salubritate	20.01.04	70,00	0,00	0,00	70,00	30,00	0,00	30,00	17,00	0,00	17,00	17,00	0,00	17,00	6,00	0,00	6,00
Piese de schimb	20.01.06	15,00	0,00	0,00	15,00	10,00	0,00	10,00	5,00	0,00	5,00	0,00	0,00	0,00	0,00	0,00	0,00
Alte bunuri si servicii pentru	20.01.30	15,00	0,00	0,00	15,00	15,00	0,00	15,00	0,00	0,00	0,00	0,00	0,00	0,00	0,00	0,00	0,00
Reparatii curente	20.02	40,00	0,00	3.968,40	4.008,40	0,00	0,00	0,00	40,00	3.968,40	4.008,40	0,00	0,00	0,00	0,00	0,00	0,00
Hrana	20.03	1.520,00	0,00	-150,00	1.370,00	500,00	0,00	500,00	500,00	0,00	500,00	500,00	-150,00	350,00	20,00	0,00	20,00
Hrana pentru oameni	20.03.01	1.520,00	0,00	-150,00	1.370,00	500,00	0,00	500,00	500,00	0,00	500,00	500,00	-150,00	350,00	20,00	0,00	20,00
Bunuri de natura obiectelor de	20.05	55,00	0,00	0,00	55,00	5,00	0,00	5,00	50,00	0,00	50,00	0,00	0,00	0,00	0,00	0,00	0,00
Alte obiecte de inventar	20.05.30	55,00	0,00	0,00	55,00	5,00	0,00	5,00	50,00	0,00	50,00	0,00	0,00	0,00	0,00	0,00	0,00
<b>SECTIUNEA DE DEZVOLTARE</b>		<b>5.050,00</b>	<b>0,00</b>	<b>-4.943,50</b>	<b>106,50</b>	<b>0,00</b>	<b>0,00</b>	<b>0,00</b>	<b>5.050,00</b>	<b>-4.943,50</b>	<b>106,50</b>	<b>0,00</b>	<b>0,00</b>	<b>0,00</b>	<b>0,00</b>	<b>0,00</b>	<b>0,00</b>
Total cheltuieli		5.050,00	0,00	-4.943,50	106,50	0,00	0,00	0,00	5.050,00	-4.943,50	106,50	0,00	0,00	0,00	0,00	0,00	0,00
<b>CHELTUIELI DE CAPITAL</b>	<b>70</b>	<b>5.050,00</b>	<b>0,00</b>	<b>-4.943,50</b>	<b>106,50</b>	<b>0,00</b>	<b>0,00</b>	<b>0,00</b>	<b>5.050,00</b>	<b>-4.943,50</b>	<b>106,50</b>	<b>0,00</b>	<b>0,00</b>	<b>0,00</b>	<b>0,00</b>	<b>0,00</b>	<b>0,00</b>
<b>TITLUL XIII ACTIVE NEFINANCIARE</b>	<b>71</b>	<b>5.050,00</b>	<b>0,00</b>	<b>-4.943,50</b>	<b>106,50</b>	<b>0,00</b>	<b>0,00</b>	<b>0,00</b>	<b>5.050,00</b>	<b>-4.943,50</b>	<b>106,50</b>	<b>0,00</b>	<b>0,00</b>	<b>0,00</b>	<b>0,00</b>	<b>0,00</b>	<b>0,00</b>
Active fixe	71.01	5.050,00	0,00	-4.943,50	106,50	0,00	0,00	0,00	5.050,00	-4.943,50	106,50	0,00	0,00	0,00	0,00	0,00	0,00
Constructii	71.01.01	4.950,00	0,00	-4.950,00	0,00	0,00	0,00	0,00	4.950,00	-4.950,00	0,00	0,00	0,00	0,00	0,00	0,00	0,00



rea indicatorilor	Clasifica	Buget initial	Din care credite bugetare destinate stingerii platilor restante	Influente +/-	Buget rectificat	Trimestriul I			Trimestriul II			Trimestriul III			Trimestriul IV		
						Initial	Influente	Rectificat	Initial	Influente	Rectificat	Initial	Influente	Rectificat	Initial	Influente	Rectificat
Masini, echipamente si mijloace	71.01.02	0,00	0,00	6,50	6,50	0,00	0,00	0,00	0,00	6,50	6,50	0,00	0,00	0,00	0,00	0,00	0,00
Alte active fixe	71.01.30	100,00	0,00	0,00	100,00	0,00	0,00	0,00	100,00	0,00	100,00	0,00	0,00	0,00	0,00	0,00	0,00

**DIRECTOR GEN. ADJ. EC.  
IONUT MOESCU**

**DIRECTOR GENERAL  
PELMUS DRAGOS VASILE**



**SEF SERV. BUGET  
CORINA MITREA**



## BUGETUL PE ANUL 2019

11.6

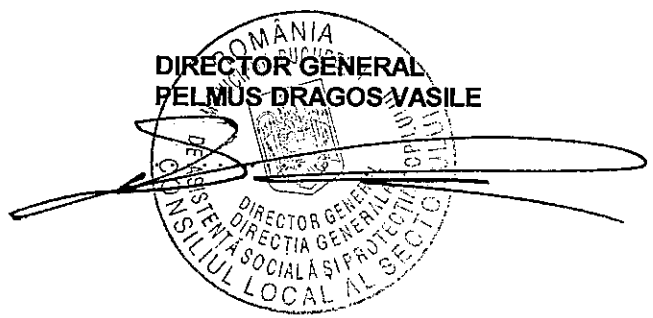
Denumirea indicatorilor	Clasifica	Buget initial	Din care credite bugetare destinate stingerii platilor restante	Influenta +/-	Buget rectificat	Trimestriul I			Trimestriul II			Trimestriul III			Trimestriul IV		
						Initial	influenta	Rectificat	Initial	Influenta	Rectificat	Initial	Influenta	Rectificat	Initial	Influenta	Rectificat
<b>TOTAL CHELTUIELI</b>		<b>22.075,80</b>	<b>0,00</b>	<b>861,50</b>	<b>22.937,30</b>	<b>6.440,31</b>	<b>0,00</b>	<b>6.440,31</b>	<b>7.082,95</b>	<b>881,50</b>	<b>7.964,45</b>	<b>5.751,75</b>	<b>0,00</b>	<b>5.751,75</b>	<b>2.800,79</b>	<b>-20,00</b>	<b>2.780,79</b>
<b>SECTIUNEA DE FUNCTIONARE</b>		<b>22.056,00</b>	<b>0,00</b>	<b>809,00</b>	<b>22.865,00</b>	<b>6.420,51</b>	<b>0,00</b>	<b>6.420,51</b>	<b>7.082,95</b>	<b>829,00</b>	<b>7.911,95</b>	<b>5.751,75</b>	<b>0,00</b>	<b>5.751,75</b>	<b>2.800,79</b>	<b>-20,00</b>	<b>2.780,79</b>
Total cheltuieli		22.056,00	0,00	809,00	22.865,00	6.420,51	0,00	6.420,51	7.082,95	829,00	7.911,95	5.751,75	0,00	5.751,75	2.800,79	-20,00	2.780,79
<b>CHELTUIELI CURENTE</b>	<b>01</b>	<b>22.056,00</b>	<b>0,00</b>	<b>809,00</b>	<b>22.865,00</b>	<b>6.420,51</b>	<b>0,00</b>	<b>6.420,51</b>	<b>7.082,95</b>	<b>829,00</b>	<b>7.911,95</b>	<b>5.751,75</b>	<b>0,00</b>	<b>5.751,75</b>	<b>2.800,79</b>	<b>-20,00</b>	<b>2.780,79</b>
<b>TITLUL I CHELTUIELI DE</b>	<b>10</b>	<b>13.000,00</b>	<b>0,00</b>	<b>0,00</b>	<b>13.000,00</b>	<b>3.821,00</b>	<b>0,00</b>	<b>3.821,00</b>	<b>4.125,00</b>	<b>0,00</b>	<b>4.125,00</b>	<b>3.899,50</b>	<b>0,00</b>	<b>3.899,50</b>	<b>1.154,50</b>	<b>0,00</b>	<b>1.154,50</b>
Cheltuieli salariale in bani	10.01	12.640,00	0,00	0,00	12.640,00	3.739,00	0,00	3.739,00	4.007,00	0,00	4.007,00	3.799,50	0,00	3.799,50	1.094,50	0,00	1.094,50
Salarii de baza	10.01.01	9.100,00	0,00	90,00	9.190,00	2.962,00	0,00	2.962,00	3.038,00	90,00	3.128,00	2.900,00	0,00	2.900,00	200,00	0,00	200,00
Alte sporuri	10.01.06	130,00	0,00	0,00	130,00	26,00	0,00	26,00	39,00	0,00	39,00	32,50	0,00	32,50	32,50	0,00	32,50
Indemnizatii platite unor persoane	10.01.12	165,00	0,00	0,00	165,00	29,00	0,00	29,00	55,00	0,00	55,00	41,00	0,00	41,00	40,00	0,00	40,00
Indemnizatie de hrana	10.01.17	738,00	0,00	20,00	758,00	131,00	0,00	131,00	203,00	20,00	223,00	202,00	0,00	202,00	202,00	0,00	202,00
Alte drepturi salariale in bani	10.01.30	2.507,00	0,00	-110,00	2.397,00	591,00	0,00	591,00	672,00	-110,00	562,00	624,00	0,00	624,00	620,00	0,00	620,00
Contributii	10.03	360,00	0,00	0,00	360,00	82,00	0,00	82,00	118,00	0,00	118,00	100,00	0,00	100,00	60,00	0,00	60,00
Contributia asiguratorie pentru	10.03.07	360,00	0,00	0,00	360,00	82,00	0,00	82,00	118,00	0,00	118,00	100,00	0,00	100,00	60,00	0,00	60,00
<b>TITLUL II BUNURI SI SERVICII</b>	<b>20</b>	<b>8.156,00</b>	<b>0,00</b>	<b>809,00</b>	<b>8.965,00</b>	<b>2.366,00</b>	<b>0,00</b>	<b>2.366,00</b>	<b>2.707,95</b>	<b>809,00</b>	<b>3.516,95</b>	<b>1.612,25</b>	<b>0,00</b>	<b>1.612,25</b>	<b>1.469,80</b>	<b>0,00</b>	<b>1.469,80</b>
<b>Bunuri si servicii</b>	<b>20.01</b>	<b>7.172,50</b>	<b>0,00</b>	<b>809,00</b>	<b>7.981,50</b>	<b>1.783,50</b>	<b>0,00</b>	<b>1.783,50</b>	<b>2.373,95</b>	<b>809,00</b>	<b>3.182,95</b>	<b>1.554,75</b>	<b>0,00</b>	<b>1.554,75</b>	<b>1.460,30</b>	<b>0,00</b>	<b>1.460,30</b>
Furnituri de birou	20.01.01	90,00	0,00	0,00	90,00	45,00	0,00	45,00	0,00	0,00	0,00	0,00	0,00	0,00	45,00	0,00	45,00
Materiale pentru curatenie	20.01.02	60,00	0,00	0,00	60,00	25,00	0,00	25,00	0,00	0,00	0,00	35,00	0,00	35,00	0,00	0,00	0,00
Incalzit, iluminat si forta motrica	20.01.03	230,00	0,00	40,00	270,00	80,00	0,00	80,00	55,00	40,00	95,00	55,00	0,00	55,00	40,00	0,00	40,00
Apa, canal si salubritate	20.01.04	64,00	0,00	40,00	104,00	15,00	0,00	15,00	19,00	40,00	59,00	18,00	0,00	18,00	12,00	0,00	12,00
Carburanti si lubrifianti	20.01.05	157,50	0,00	0,00	157,50	157,50	0,00	157,50	0,00	0,00	0,00	0,00	0,00	0,00	0,00	0,00	0,00
Piese de schimb	20.01.06	155,00	0,00	0,00	155,00	40,00	0,00	40,00	80,00	0,00	80,00	20,00	0,00	20,00	15,00	0,00	15,00
Posta, telecomunicatii, radio, tv,	20.01.08	478,00	0,00	0,00	478,00	145,00	0,00	145,00	119,50	0,00	119,50	119,50	0,00	119,50	94,00	0,00	94,00
Materiale si prestari de servicii cu	20.01.09	972,20	0,00	0,00	972,20	76,00	0,00	76,00	153,05	0,00	153,05	373,05	0,00	373,05	370,10	0,00	370,10
Alte bunuri si servicii pentru	20.01.30	4.965,80	0,00	729,00	5.694,80	1.200,00	0,00	1.200,00	1.947,40	729,00	2.676,40	934,20	0,00	934,20	884,20	0,00	884,20
Reparatii curente	20.02	50,00	0,00	0,00	50,00	0,00	0,00	0,00	50,00	0,00	50,00	0,00	0,00	0,00	0,00	0,00	0,00
Hrana	20.03	80,00	0,00	0,00	80,00	42,00	0,00	42,00	20,00	0,00	20,00	18,00	0,00	18,00	0,00	0,00	0,00
Hrana pentru oameni	20.03.01	80,00	0,00	0,00	80,00	42,00	0,00	42,00	20,00	0,00	20,00	18,00	0,00	18,00	0,00	0,00	0,00
Medicamente si materiale	20.04	450,00	0,00	0,00	450,00	450,00	0,00	450,00	0,00	0,00	0,00	0,00	0,00	0,00	0,00	0,00	0,00
Medicamente	20.04.01	120,00	0,00	0,00	120,00	120,00	0,00	120,00	0,00	0,00	0,00	0,00	0,00	0,00	0,00	0,00	0,00



Denumirea indicatorilor	Clasifica	Buget inițial	Din care credite bugetare destinate stingerii platilor restante	Influența +/-	Buget rectificat	Trimestriul I			Trimestriul II			Trimestriul III			Trimestriul IV		
						Inițial	Influența	Rectificat	Inițial	Influența	Rectificat	Inițial	Influența	Rectificat	Inițial	Influența	Rectificat
Materiale sanitare	20.04.02	330,00	0,00	0,00	330,00	330,00	0,00	330,00	0,00	0,00	0,00	0,00	0,00	0,00	0,00	0,00	0,00
Bunuri de natura obiectelor de	20.05	177,50	0,00	0,00	177,50	15,00	0,00	15,00	157,50	0,00	157,50	5,00	0,00	5,00	0,00	0,00	0,00
Lenjerie si accesorii de pat	20.05.03	50,00	0,00	0,00	50,00	5,00	0,00	5,00	45,00	0,00	45,00	0,00	0,00	0,00	0,00	0,00	0,00
Alte obiecte de inventar	20.05.30	127,50	0,00	0,00	127,50	10,00	0,00	10,00	112,50	0,00	112,50	5,00	0,00	5,00	0,00	0,00	0,00
Deplasari, detasari, transferari	20.06	20,00	0,00	0,00	20,00	5,00	0,00	5,00	5,00	0,00	5,00	5,00	0,00	5,00	5,00	0,00	5,00
Deplasari interne, detasari,	20.06.01	20,00	0,00	0,00	20,00	5,00	0,00	5,00	5,00	0,00	5,00	5,00	0,00	5,00	5,00	0,00	5,00
Pregatire profesionala	20.13	10,00	0,00	0,00	10,00	0,00	0,00	0,00	10,00	0,00	10,00	0,00	0,00	0,00	0,00	0,00	0,00
Protectia muncii	20.14	30,00	0,00	0,00	30,00	0,00	0,00	0,00	30,00	0,00	30,00	0,00	0,00	0,00	0,00	0,00	0,00
Cheltuieli judiciare si	20.25	10,00	0,00	0,00	10,00	2,50	0,00	2,50	2,50	0,00	2,50	2,50	0,00	2,50	2,50	0,00	2,50
Alte cheltuieli	20.30	156,00	0,00	0,00	156,00	68,00	0,00	68,00	59,00	0,00	59,00	27,00	0,00	27,00	2,00	0,00	2,00
alte cheltuieli cu bunuri si servicii	20.30.30	156,00	0,00	0,00	156,00	68,00	0,00	68,00	59,00	0,00	59,00	27,00	0,00	27,00	2,00	0,00	2,00
<b>TITLUL XI ALTE CHELTUIELI</b>	<b>59</b>	<b>900,00</b>	<b>0,00</b>	<b>0,00</b>	<b>900,00</b>	<b>233,51</b>	<b>0,00</b>	<b>233,51</b>	<b>250,00</b>	<b>20,00</b>	<b>270,00</b>	<b>240,00</b>	<b>0,00</b>	<b>240,00</b>	<b>176,49</b>	<b>-20,00</b>	<b>156,49</b>
Sume aferente persoanelor cu	59.40	900,00	0,00	0,00	900,00	233,51	0,00	233,51	250,00	20,00	270,00	240,00	0,00	240,00	176,49	-20,00	156,49
<b>SECTIUNEA DE DEZVOLTARE</b>		<b>19,80</b>	<b>0,00</b>	<b>52,50</b>	<b>72,30</b>	<b>19,80</b>	<b>0,00</b>	<b>19,80</b>	<b>0,00</b>	<b>52,50</b>	<b>52,50</b>	<b>0,00</b>	<b>0,00</b>	<b>0,00</b>	<b>0,00</b>	<b>0,00</b>	<b>0,00</b>
Total cheltuieli		19,80	0,00	52,50	72,30	19,80	0,00	19,80	0,00	52,50	52,50	0,00	0,00	0,00	0,00	0,00	0,00
<b>CHELTUIELI DE CAPITAL</b>	<b>70</b>	<b>19,80</b>	<b>0,00</b>	<b>52,50</b>	<b>72,30</b>	<b>19,80</b>	<b>0,00</b>	<b>19,80</b>	<b>0,00</b>	<b>52,50</b>	<b>52,50</b>	<b>0,00</b>	<b>0,00</b>	<b>0,00</b>	<b>0,00</b>	<b>0,00</b>	<b>0,00</b>
<b>TITLUL XIII ACTIVE NEFINANCIARE</b>	<b>71</b>	<b>19,80</b>	<b>0,00</b>	<b>52,50</b>	<b>72,30</b>	<b>19,80</b>	<b>0,00</b>	<b>19,80</b>	<b>0,00</b>	<b>52,50</b>	<b>52,50</b>	<b>0,00</b>	<b>0,00</b>	<b>0,00</b>	<b>0,00</b>	<b>0,00</b>	<b>0,00</b>
Active fixe	71.01	19,80	0,00	52,50	72,30	19,80	0,00	19,80	0,00	52,50	52,50	0,00	0,00	0,00	0,00	0,00	0,00
Masini, echipamente si mijloace	71.01.02	19,80	0,00	52,50	72,30	19,80	0,00	19,80	0,00	52,50	52,50	0,00	0,00	0,00	0,00	0,00	0,00

DIRECTOR GEN. ADJ. EC.  
IONUT MOESCU

SEF SERV. BUGET  
CORINA MITREA





Buget de cheltuieli aferent anului 2019

70.02

ANEXA 12


Denumirea indicatorilor	Simbol	Buget initial	din care credite destinate stingerii platilor restante	Infuenta	Buget rectificat	Trimestriale				Estimari		
						1	2	3	4	2020	2021	2022
TOTAL CHELTUIELI (FUNCTIONARE+DEZVOLTARE)		59.848.240	0	-2.489.910	57.358.330	2.051.190	30.142.420	15.982.520	9.182.200	64.000.000	70.000.000	75.700.000
SECTIUNEA DE FUNCTIONARE		7.800.000	0	510.000	8.310.000	919.010	4.627.900	2.228.950	534.140	9.000.000	10.000.000	10.700.000
Total cheltuieli		7.800.000	0	510.000	8.310.000	919.010	4.627.900	2.228.950	534.140	9.000.000	10.000.000	10.700.000
CHELTUIELI CURENTE	01	7.800.000	0	510.000	8.310.000	919.010	4.627.900	2.228.950	534.140	9.000.000	10.000.000	10.700.000
TITLUL II BUNURI SI SERVICII	20	7.800.000	0	510.000	8.310.000	919.010	4.627.900	2.228.950	534.140	9.000.000	10.000.000	10.700.000
Bunuri si servicii	20.01	7.750.000	0	510.000	8.260.000	919.010	4.602.900	2.212.280	525.810	x	x	x
Incalzit, iluminat si forta motrica	20.01.03	1.375.000	0	300.000	1.675.000	305.770	926.000	295.550	147.680	x	x	x
Apa, canal si salubritate	20.01.04	4.978.000	0	50.000	5.028.000	530.350	2.544.010	1.635.820	317.820	x	x	x
Materiale si prestari de servicii cu caracter functional	20.01.09	257.000	0	0	257.000	24.710	116.200	77.430	38.660	x	x	x
Alte bunuri si servicii pentru intretinere si functionare	20.01.30	1.140.000	0	160.000	1.300.000	58.180	1.016.690	203.480	21.650	x	x	x
Alte cheltuieli	20.30	50.000	0	0	50.000	0	25.000	16.670	8.330	x	x	x
Prime de asigurare non-viata	20.30.03	50.000	0	0	50.000	0	25.000	16.670	8.330	x	x	x
SECTIUNEA DE DEZVOLTARE		52.048.240	0	-2.999.910	49.048.330	1.132.180	25.514.520	13.753.570	8.648.060	55.000.000	60.000.000	65.000.000
Total cheltuieli		52.048.240	0	-2.999.910	49.048.330	1.132.180	25.514.520	13.753.570	8.648.060	55.000.000	60.000.000	65.000.000
CHELTUIELI CURENTE	01	157.980	0	0	157.980	157.980	0	0	0	0	0	0
TITLUL X Proiecte cu finantare din fonduri externe nerambursabile aferente cadrului financiar 2014-2020	58	157.980	0	0	157.980	157.980	0	0	0	0	0	0
Programe din Fondul European de Dezvoltare Regionala (FEDR)	58.01	157.980	0	0	157.980	157.980	0	0	0	x	x	x
Finantarea nationala	58.01.01	82.150	0	0	82.150	82.150	0	0	0	x	x	x
Finantarea externa nerambursabila	58.01.02	75.830	0	0	75.830	75.830	0	0	0	x	x	x
CHELTUIELI DE CAPITAL	70	51.890.260	0	-2.999.910	48.890.350	974.200	25.514.520	13.753.570	8.648.060	55.000.000	60.000.000	65.000.000
TITLUL XIII ACTIVE NEFINANCIARE	71	51.890.260	0	-2.999.910	48.890.350	974.200	25.514.520	13.753.570	8.648.060	55.000.000	60.000.000	65.000.000
Active fixe	71.01	51.890.260	0	-2.999.910	48.890.350	974.200	25.514.520	13.753.570	8.648.060	x	x	x



Denumirea Indicatorilor	Simbol	Buget initial	din care credite destinate stingerii platilor restante	Influenta	Buget rectificat	trimestrial				Estimari		
						1	2	3	4	2020	2021	2022
Constructii	71.01.01	46.249.280	0	-3.001.910	43.247.370	885.660	22.482.120	12.194.070	7.685.520	x	x	x
Alte active fixe	71.01.30	5.640.980	0	2.000	5.642.980	88.540	3.032.400	1.559.500	962.540	x	x	x


**ORDONATOR PRINCIPAL DE CREDITE  
PRIMAR**

**DANIEL BALUTA**



**DIRECTOR EXECUTIV  
CEZAR GEORGE CIOCLEA**

**PRESEDINTE DE SEDINTA  
COSMIN CONSTANTIN BĂRBĂLĂU**







Buget de cheltuieli aferent anului 2019

70.02.03.30

ANEXA 21


Denumirea indicatorilor	Simbol	Buget initial	din care credite destinate stingerii platilor restante	Infuenta	Buget rectificat	trimestrial				Estimari		
						1	2	3	4	2020	2021	2022
TOTAL CHELTUIELI (FUNCTIONARE+DEZVOLTARE)		53.260.240	0	-2.649.910	50.610.330	1.408.650	26.593.830	13.891.150	8.716.700	56.500.000	62.000.000	67.200.000
SECTIUNEA DE FUNCTIONARE		1.212.000	0	350.000	1.562.000	276.470	1.079.310	137.580	68.640	1.500.000	2.000.000	2.200.000
Total cheltuieli		1.212.000	0	350.000	1.562.000	276.470	1.079.310	137.580	68.640	1.500.000	2.000.000	2.200.000
CHELTUIELI CURENTE	01	1.212.000	0	350.000	1.562.000	276.470	1.079.310	137.580	68.640	1.500.000	2.000.000	2.200.000
TITLUL II BUNURI SI SERVICII	20	1.212.000	0	350.000	1.562.000	276.470	1.079.310	137.580	68.640	1.500.000	2.000.000	2.200.000
Bunuri si servicii	20.01	1.162.000	0	350.000	1.512.000	276.470	1.054.310	120.910	60.310	x	x	x
Incalzit, iluminat si forta motrica	20.01.03	375.000	0	300.000	675.000	192.400	482.600	0	0	x	x	x
Apa, canal si salubritate	20.01.04	80.000	0	50.000	130.000	39.790	90.210	0	0	x	x	x
Materiale si prestari de servicii cu caracter functional	20.01.09	257.000	0	0	257.000	24.710	116.200	77.430	38.660	x	x	x
Alte bunuri si servicii pentru intretinere si functionare	20.01.30	450.000	0	0	450.000	19.570	365.300	43.480	21.650	x	x	x
Alte cheltuieli	20.30	50.000	0	0	50.000	0	25.000	16.670	8.330	x	x	x
Prime de asigurare non-viata	20.30.03	50.000	0	0	50.000	0	25.000	16.670	8.330	x	x	x
SECTIUNEA DE DEZVOLTARE		52.048.240	0	-2.999.910	49.048.330	1.132.180	25.514.520	13.753.570	8.648.060	55.000.000	60.000.000	65.000.000
Total cheltuieli		52.048.240	0	-2.999.910	49.048.330	1.132.180	25.514.520	13.753.570	8.648.060	55.000.000	60.000.000	65.000.000
CHELTUIELI CURENTE	01	157.980	0	0	157.980	157.980	0	0	0	0	0	0
TITLUL X Proiecte cu finantare din fonduri externe nerambursabile aferente cadrului financiar 2014-2020	58	157.980	0	0	157.980	157.980	0	0	0	0	0	0
Programe din Fondul European de Dezvoltare Regionala (FEDR)	58.01	157.980	0	0	157.980	157.980	0	0	0	x	x	x
Finantarea nationala	58.01.01	82.150	0	0	82.150	82.150	0	0	0	x	x	x
Finantarea externa nerambursabila	58.01.02	75.830	0	0	75.830	75.830	0	0	0	x	x	x
CHELTUIELI DE CAPITAL	70	51.890.260	0	-2.999.910	48.890.350	974.200	25.514.520	13.753.570	8.648.060	55.000.000	60.000.000	65.000.000
TITLUL XIII ACTIVE NEFINANCIARE	71	51.890.260	0	-2.999.910	48.890.350	974.200	25.514.520	13.753.570	8.648.060	55.000.000	60.000.000	65.000.000
Active fixe	71.01	51.890.260	0	-2.999.910	48.890.350	974.200	25.514.520	13.753.570	8.648.060	x	x	x



Denumirea indicatorilor	Simbol	Buget initial	din care credite destinate stingerii platilor restante	Influenta	Buget rectificat	trimestrial				Estimari		
						1	2	3	4	2020	2021	2022
Constructii	71.01.01	46.249.280	0	-3.001.910	43.247.370	885.660	22.482.120	12.194.070	7.685.520	x	x	x
Alte active fixe	71.01.30	5.640.980	0	2.000	5.642.980	88.540	3.032.400	1.559.500	962.540	x	x	x

**ORDONATOR PRINCIPAL DE CREDITE**

**PRIMAR  
DANIEL BALUTA**



**DIRECTOR EXECUTIV  
CEZAR GEORGE CIOCLEA**

**PRESEDINTE DE SEDINTA  
COSMIN CONSTANTIN BĂRBĂLĂU**





Buget de cheltuieli aferent anului 2019

ANEXA

12, 2


70.02.50

Denumirea indicatorilor	Simbol	Buget initial	din care credite destinate stingerii platilor restante	Influenta	Buget rectificat	trimestrial				Estimari		
						1	2	3	4	2020	2021	2022
TOTAL CHELTUIELI (FUNCTIONARE+DEZVOLTARE)		6.588.000	0	160.000	6.748.000	642.540	3.548.590	2.091.370	465.500	7.500.000	8.000.000	8.500.000
SECTIUNEA DE FUNCTIONARE		6.588.000	0	160.000	6.748.000	642.540	3.548.590	2.091.370	465.500	7.500.000	8.000.000	8.500.000
Total cheltuieli		6.588.000	0	160.000	6.748.000	642.540	3.548.590	2.091.370	465.500	7.500.000	8.000.000	8.500.000
CHELTUIELI CURENTE	01	6.588.000	0	160.000	6.748.000	642.540	3.548.590	2.091.370	465.500	7.500.000	8.000.000	8.500.000
TITLUL II BUNURI SI SERVICII	20	6.588.000	0	160.000	6.748.000	642.540	3.548.590	2.091.370	465.500	7.500.000	8.000.000	8.500.000
Bunuri si servicii	20.01	6.588.000	0	160.000	6.748.000	642.540	3.548.590	2.091.370	465.500	x	x	x
Incalzit, iluminat si forta motrica	20.01.03	1.000.000	0	0	1.000.000	113.370	443.400	295.550	147.680	x	x	x
Apa, canal si salubritate	20.01.04	4.898.000	0	0	4.898.000	490.560	2.453.800	1.635.820	317.820	x	x	x
Alte bunuri si servicii pentru intretinere si functionare	20.01.30	690.000	0	160.000	850.000	38.610	651.390	160.000	0	x	x	x

ORDONATOR PRINCIPAL DE CREDITE

PRIMAR

DANIEL BALUTA



DIRECTOR EXECUTIV

CEZAR GEORGE CIOCLEA

PRESEDINTE DE SEDINTA  
COSMIN CONSTANTIN BARBALAU





### Buget de cheltuieli aferent anului 2019

ANEXA <sup>13</sup>

Denumirea indicatorilor	Simbol	Buget initial	din care credite destinate stingerii platilor restante	Influenta	Buget rectificat	trimestrial				Estimari		
						1	2	3	4	2020	2021	2022
<b>TOTAL CHELTUIELI (FUNCTIONARE+DEZVOLTARE)</b>		72.970.990	0	504.000	73.474.990	13.801.840	45.034.680	10.740.400	3.898.070	91.500.000	95.500.000	98.400.000
<b>SECTIUNEA DE FUNCTIONARE</b>		31.869.160	0	-649.900	31.219.260	4.161.090	24.288.170	1.774.000	996.000	48.500.000	50.300.000	51.000.000
Total cheltuieli		31.869.160	0	-649.900	31.219.260	4.161.090	24.288.170	1.774.000	996.000	48.500.000	50.300.000	51.000.000
<b>CHELTUIELI CURENTE</b>	01	17.519.160	0	-649.900	16.869.260	2.107.010	11.992.250	1.774.000	996.000	18.500.000	20.300.000	21.000.000
<b>TITLUL I CHELTUIELI DE PERSONAL</b>	10	3.247.000	0	100	3.247.100	868.000	1.023.100	971.000	385.000	3.500.000	3.800.000	4.000.000
Cheltuieli salariale in bani	10.01	3.167.000	0	100	3.167.100	848.000	1.003.100	951.000	365.000	x	x	x
Salarii de baza	10.01.01	2.951.000	0	6.456	2.957.456	836.000	907.456	900.000	314.000	x	x	x
Alte sporuri	10.01.06	12.000	0	-7.356	4.644	3.000	1.644	0	0	x	x	x
Indemnizatii de delegare	10.01.13	0	0	1.000	1.000	0	1.000	0	0	x	x	x
Indemnizatie de hrana	10.01.17	168.000	0	0	168.000	0	84.000	42.000	42.000	x	x	x
Alte drepturi salariale in bani	10.01.30	36.000	0	0	36.000	9.000	9.000	9.000	9.000	x	x	x
Contributii	10.03	80.000	0	0	80.000	20.000	20.000	20.000	20.000	x	x	x
Contributia asiguratorie pentru munca	10.03.07	80.000	0	0	80.000	20.000	20.000	20.000	20.000	x	x	x
<b>TITLUL II BUNURI SI SERVICII</b>	20	14.272.160	0	-650.000	13.622.160	1.239.010	10.969.150	803.000	611.000	15.000.000	16.500.000	17.000.000
Bunuri si servicii	20.01	1.755.000	0	139.000	1.894.000	321.000	1.038.000	322.000	213.000	x	x	x
Furnituri de birou	20.01.01	46.000	0	-24.000	22.000	1.000	17.000	4.000	0	x	x	x
Materiale pentru curatenie	20.01.02	5.000	0	0	5.000	0	2.000	2.000	1.000	x	x	x
Incalzit, iluminat si forta motrica	20.01.03	24.000	0	0	24.000	3.000	7.000	7.000	7.000	x	x	x
Apa, canal si salubritate	20.01.04	0	0	3.000	3.000	0	3.000	0	0	x	x	x
Carburanti si lubrifianti	20.01.05	32.000	0	0	32.000	5.000	9.000	9.000	9.000	x	x	x
Posta, telecomunicatii, radio, tv, internet	20.01.08	330.000	0	0	330.000	76.000	100.000	100.000	54.000	x	x	x
Materiale si prestari de servicii cu caracter functional	20.01.09	1.118.000	0	160.000	1.278.000	76.000	860.000	200.000	142.000	x	x	x



Denumirea indicatorilor	Simbol	Buget initial	din care credite destinate singurii platilor restante	Influenta	Buget rectificat	mestrial				Estimari		
						1	2	3	4	2020	2021	2022
Alte bunuri si servicii pentru intretinere si functionare	20.01.30	200.000	0	0	200.000	160.000	40.000	0	0	x	x	x
Reparatii curente	20.02	9.345.360	0	0	9.345.360	845.010	8.400.350	50.000	50.000	x	x	x
Medicamente si materiale sanitare	20.04	2.000	0	0	2.000	500	500	500	500	x	x	x
Materiale sanitare	20.04.02	2.000	0	0	2.000	500	500	500	500	x	x	x
Bunuri de natura obiectelor de inventar	20.05	1.814.800	0	-770.000	1.044.800	3.500	1.003.300	35.500	2.500	x	x	x
Uniforme si echipament	20.05.01	10.800	0	0	10.800	2.500	3.300	2.500	2.500	x	x	x
Alte obiecte de inventar	20.05.30	1.804.000	0	-770.000	1.034.000	1.000	1.000.000	33.000	0	x	x	x
Deplasari, detasari, transferari	20.06	20.000	0	-10.000	10.000	0	10.000	0	0	x	x	x
Deplasari interne, detasari, transferari	20.06.01	20.000	0	-10.000	10.000	0	10.000	0	0	x	x	x
consultanta si expertiza	20.12	711.000	0	0	711.000	11.000	250.000	250.000	200.000	x	x	x
Pregatire profesionala	20.13	20.000	0	-10.000	10.000	0	10.000	0	0	x	x	x
Protectia muncii	20.14	13.000	0	0	13.000	3.000	6.000	2.000	2.000	x	x	x
Alte cheltuieli	20.30	591.000	0	1.000	592.000	55.000	251.000	143.000	143.000	x	x	x
Reclama si publicitate	20.30.01	0	0	1.000	1.000	0	1.000	0	0	x	x	x
Prime de asigurare non-viata	20.30.03	11.000	0	0	11.000	0	5.000	3.000	3.000	x	x	x
Chirii	20.30.04	160.000	0	0	160.000	39.000	41.000	40.000	40.000	x	x	x
alte cheltuieli cu bunuri si servicii	20.30.30	420.000	0	0	420.000	16.000	204.000	100.000	100.000	x	x	x
OPERATIUNI FINANCIARE	79	14.350.000	0	0	14.350.000	2.054.080	12.295.920	0	0	30.000.000	30.000.000	30.000.000
TITLUL XVII RAMBURSARI DE CREDITE	81	14.350.000	0	0	14.350.000	2.054.080	12.295.920	0	0	30.000.000	30.000.000	30.000.000
Rambursari de credite externe	81.01	7.615.000	0	0	7.615.000	983.080	6.631.920	0	0	x	x	x
Rambursari de credite aferente datoriei publice externe locale	81.01.05	7.615.000	0	0	7.615.000	983.080	6.631.920	0	0	x	x	x
Rambursari de credite interne	81.02	6.735.000	0	0	6.735.000	1.071.000	5.664.000	0	0	x	x	x
Rambursari de credite aferente datoriei publice interne locale	81.02.05	6.735.000	0	0	6.735.000	1.071.000	5.664.000	0	0	x	x	x
SECTIUNEA DE DEZVOLTARE		41.101.830	0	1.153.900	42.255.730	9.640.750	20.746.510	8.966.400	2.902.070	43.000.000	45.200.000	47.400.000
Total cheltuieli		41.101.830	0	1.153.900	42.255.730	9.640.750	20.746.510	8.966.400	2.902.070	43.000.000	45.200.000	47.400.000
CHELTUIELI DE CAPITAL	70	41.101.830	0	1.153.900	42.255.730	9.640.750	20.746.510	8.966.400	2.902.070	43.000.000	45.200.000	47.400.000




Denumirea indicatorilor	Simbol	Buget initial	din care credite destinate stingerii platilor restante	Influenta	Buget rectificat	mestrial				Estimari		
						1	2	3	4	2020	2021	2022
TITLUL XIII ACTIVE NEFINANCIARE	71	41.101.830	0	1.153.900	42.255.730	9.640.750	20.746.510	8.966.400	2.902.070	43.000.000	45.200.000	47.400.000
Active fixe	71.01	41.101.830	0	1.153.900	42.255.730	9.640.750	20.746.510	8.966.400	2.902.070	x	x	x
Constructii	71.01.01	36.365.250	0	2.000	36.367.250	8.492.410	16.666.270	8.306.500	2.902.070	x	x	x
Masini, echipamente si mijloace de transport	71.01.02	1.166.200	0	350.000	1.516.200	0	1.516.200	0	0	x	x	x
Mobilier, aparatura birotica si alte active corporale	71.01.03	30.000	0	-30.000	0	0	0	0	0	x	x	x
Alte active fixe	71.01.30	3.540.380	0	831.900	4.372.280	1.148.340	2.564.040	659.900	0	x	x	x

**ORDONATOR PRINCIPAL DE CREDITE**

**PRIMAR**

**DANIEL BALUTAMANIA**



**DIRECTOR EXECUTIV  
CEZAR GEORGE CIOCLEA**

**PRESEDINTE DE SEDINTA  
COSMIN CONSTANTIN BĂRBĂLĂU**





## Buget de cheltuieli aferent anului 2019

ANEXA 131


Denumirea indicatorilor	Simbol	Buget initial	din care credite destinate stingerii platilor restante	Influenta	Buget rectificat	trimestrial				Estimari		
						1	2	3	4	2020	2021	2022
TOTAL CHELTUIELI (FUNCTIONARE+DEZVOLTARE)		61.966.990	0	4.000	61.970.990	12.391.840	38.370.580	8.306.500	2.902.070	79.000.000	82.000.000	84.000.000
SECTIUNEA DE FUNCTIONARE		23.535.360	0	0	23.535.360	2.895.090	20.640.270	0	0	39.000.000	40.000.000	40.000.000
Total cheltuieli		23.535.360	0	0	23.535.360	2.895.090	20.640.270	0	0	39.000.000	40.000.000	40.000.000
CHELTUIELI CURENTE	01	9.185.360	0	0	9.185.360	841.010	8.344.350	0	0	9.000.000	10.000.000	10.000.000
TITLUL II BUNURI SI SERVICII	20	9.185.360	0	0	9.185.360	841.010	8.344.350	0	0	9.000.000	10.000.000	10.000.000
Reparatii curente	20.02	9.185.360	0	0	9.185.360	841.010	8.344.350	0	0	x	x	x
OPERATIUNI FINACIARE	79	14.350.000	0	0	14.350.000	2.054.080	12.295.920	0	0	30.000.000	30.000.000	30.000.000
TITLUL XVII RAMBURSARI DE CREDITE	81	14.350.000	0	0	14.350.000	2.054.080	12.295.920	0	0	30.000.000	30.000.000	30.000.000
Rambursari de credite externe	81.01	7.615.000	0	0	7.615.000	983.080	6.631.920	0	0	x	x	x
Rambursari de credite aferente datoriei publice externe locale	81.01.05	7.615.000	0	0	7.615.000	983.080	6.631.920	0	0	x	x	x
Rambursari de credite interne	81.02	6.735.000	0	0	6.735.000	1.071.000	5.664.000	0	0	x	x	x
Rambursari de credite aferente datoriei publice interne locale	81.02.05	6.735.000	0	0	6.735.000	1.071.000	5.664.000	0	0	x	x	x
SECTIUNEA DE DEZVOLTARE		38.431.630	0	4.000	38.435.630	9.496.750	17.730.310	8.306.500	2.902.070	40.000.000	42.000.000	44.000.000
Total cheltuieli		38.431.630	0	4.000	38.435.630	9.496.750	17.730.310	8.306.500	2.902.070	40.000.000	42.000.000	44.000.000
CHELTUIELI DE CAPITAL	70	38.431.630	0	4.000	38.435.630	9.496.750	17.730.310	8.306.500	2.902.070	40.000.000	42.000.000	44.000.000
TITLUL XIII ACTIVE NEFINACIARE	71	38.431.630	0	4.000	38.435.630	9.496.750	17.730.310	8.306.500	2.902.070	40.000.000	42.000.000	44.000.000
Active fixe	71.01	38.431.630	0	4.000	38.435.630	9.496.750	17.730.310	8.306.500	2.902.070	x	x	x
Constructii	71.01.01	36.365.250	0	2.000	36.367.250	8.492.410	16.666.270	8.306.500	2.902.070	x	x	x



Denumirea indicatorilor	Simbol	Buget initial	din care credite destinate stingerii platilor restante	Influenta	Buget rectificat	mestrial				Estimari		
						1	2	3	4	2020	2021	2022
Alte active fixe	71.01.30	2.066.380	0	2.000	2.068.380	1.004.340	1.064.040	0	0	x	x	x


**ORDONATOR PRINCIPAL DE CREDITE**

**PRIMAR  
DANIEL BAKUTA**



**DIRECTOR EXECUTIV  
CEZAR GEORGE CIOCLEA**

**PRESEDINTE DE SEDINTA  
COSMIN CONSTANTIN BĂRBĂLĂU**







.....ieli in domeniul  
transporturilor

### Buget de cheltuieli aferent anului 2019

ANEXA <sup>132</sup>

84.02.50

Denumirea indicatorilor	Simbol	Buget initial	din care credite destinate stingerii platilor restante	Influenta	Buget rectificat	trimestrial				Estimari		
						1	2	3	4	2020	2021	2022
TOTAL CHELTUIELI (FUNCTIONARE+DEZVOLTARE)		11.004.000	0	500.000	11.504.000	1.410.000	6.664.100	2.433.900	996.000	12.500.000	13.500.000	14.400.000
SECTIUNEA DE FUNCTIONARE		8.333.800	0	-649.900	7.683.900	1.266.000	3.647.900	1.774.000	996.000	9.500.000	10.300.000	11.000.000
Total cheltuieli		8.333.800	0	-649.900	7.683.900	1.266.000	3.647.900	1.774.000	996.000	9.500.000	10.300.000	11.000.000
CHELTUIELI CURENTE	01	8.333.800	0	-649.900	7.683.900	1.266.000	3.647.900	1.774.000	996.000	9.500.000	10.300.000	11.000.000
TITLUL I CHELTUIELI DE PERSONAL	10	3.247.000	0	100	3.247.100	868.000	1.023.100	971.000	385.000	3.500.000	3.800.000	4.000.000
Cheltuieli salariale in bani	10.01	3.167.000	0	100	3.167.100	848.000	1.003.100	951.000	365.000	x	x	x
Salarii de baza	10.01.01	2.951.000	0	6.456	2.957.456	836.000	907.456	900.000	314.000	x	x	x
Alte sporuri	10.01.06	12.000	0	-7.356	4.644	3.000	1.644	0	0	x	x	x
Indemnizatii de delegare	10.01.13	0	0	1.000	1.000	0	1.000	0	0	x	x	x
Indemnizatie de hrana	10.01.17	168.000	0	0	168.000	0	84.000	42.000	42.000	x	x	x
Alte drepturi salariale in bani	10.01.30	36.000	0	0	36.000	9.000	9.000	9.000	9.000	x	x	x
Contributii	10.03	80.000	0	0	80.000	20.000	20.000	20.000	20.000	x	x	x
Contributia asiguratorie pentru munca	10.03.07	80.000	0	0	80.000	20.000	20.000	20.000	20.000	x	x	x
TITLUL II BUNURI SI SERVICII	20	5.086.800	0	-650.000	4.436.800	398.000	2.624.800	803.000	611.000	6.000.000	6.500.000	7.000.000
Bunuri si servicii	20.01	1.755.000	0	139.000	1.894.000	321.000	1.038.000	322.000	213.000	x	x	x
Furnituri de birou	20.01.01	46.000	0	-24.000	22.000	1.000	17.000	4.000	0	x	x	x
Materiale pentru curatenie	20.01.02	5.000	0	0	5.000	0	2.000	2.000	1.000	x	x	x
Incalzit, iluminat si forta motrica	20.01.03	24.000	0	0	24.000	3.000	7.000	7.000	7.000	x	x	x
Apa, canal si salubritate	20.01.04	0	0	3.000	3.000	0	3.000	0	0	x	x	x



Descrierea indicatorilor	Simbol	Buget initial	din care credite destinate stingerii platilor restante	Influenta	Buget rectificat	Industrial				Estimari		
						1	2	3	4	2020	2021	2022
Carburanti si lubrifianti	20.01.05	32.000	0	0	32.000	5.000	9.000	9.000	9.000	x	x	x
Posta, telecomunicatii, radio, tv, internet	20.01.08	330.000	0	0	330.000	76.000	100.000	100.000	54.000	x	x	x
Materiale si prestari de servicii cu caracter functional	20.01.09	1.118.000	0	160.000	1.278.000	76.000	860.000	200.000	142.000	x	x	x
Alte bunuri si servicii pentru intretinere si functionare	20.01.30	200.000	0	0	200.000	160.000	40.000	0	0	x	x	x
Reparatii curente	20.02	160.000	0	0	160.000	4.000	56.000	50.000	50.000	x	x	x
Medicamente si materiale sanitare	20.04	2.000	0	0	2.000	500	500	500	500	x	x	x
Materiale sanitare	20.04.02	2.000	0	0	2.000	500	500	500	500	x	x	x
Bunuri de natura obiectelor de inventar	20.05	1.814.800	0	-770.000	1.044.800	3.500	1.003.300	35.500	2.500	x	x	x
Uniforme si echipament	20.05.01	10.800	0	0	10.800	2.500	3.300	2.500	2.500	x	x	x
Alte obiecte de inventar	20.05.30	1.804.000	0	-770.000	1.034.000	1.000	1.000.000	33.000	0	x	x	x
Deplasari, detasari, transferari	20.06	20.000	0	-10.000	10.000	0	10.000	0	0	x	x	x
Deplasari interne, detasari, transferari	20.06.01	20.000	0	-10.000	10.000	0	10.000	0	0	x	x	x
consultanta si expertiza	20.12	711.000	0	0	711.000	11.000	250.000	250.000	200.000	x	x	x
Pregatire profesionala	20.13	20.000	0	-10.000	10.000	0	10.000	0	0	x	x	x
Protectia muncii	20.14	13.000	0	0	13.000	3.000	6.000	2.000	2.000	x	x	x
Alte cheltuieli	20.30	591.000	0	1.000	592.000	55.000	251.000	143.000	143.000	x	x	x
Reclama si publicitate	20.30.01	0	0	1.000	1.000	0	1.000	0	0	x	x	x
Prime de asigurare non-viata	20.30.03	11.000	0	0	11.000	0	5.000	3.000	3.000	x	x	x
Chirii	20.30.04	160.000	0	0	160.000	39.000	41.000	40.000	40.000	x	x	x
alte cheltuieli cu bunuri si servicii	20.30.30	420.000	0	0	420.000	16.000	204.000	100.000	100.000	x	x	x
<b>SECTIUNEA DE DEZVOLTARE</b>		<b>2.670.200</b>	<b>0</b>	<b>1.149.900</b>	<b>3.820.100</b>	<b>144.000</b>	<b>3.016.200</b>	<b>659.900</b>	<b>0</b>	<b>3.000.000</b>	<b>3.200.000</b>	<b>3.400.000</b>
Total cheltuieli		2.670.200	0	1.149.900	3.820.100	144.000	3.016.200	659.900	0	3.000.000	3.200.000	3.400.000
<b>CHELTUIELI DE CAPITAL</b>	<b>70</b>	<b>2.670.200</b>	<b>0</b>	<b>1.149.900</b>	<b>3.820.100</b>	<b>144.000</b>	<b>3.016.200</b>	<b>659.900</b>	<b>0</b>	<b>3.000.000</b>	<b>3.200.000</b>	<b>3.400.000</b>
<b>TITLUL XIII ACTIVE NEFINANCIARE</b>	<b>71</b>	<b>2.670.200</b>	<b>0</b>	<b>1.149.900</b>	<b>3.820.100</b>	<b>144.000</b>	<b>3.016.200</b>	<b>659.900</b>	<b>0</b>	<b>3.000.000</b>	<b>3.200.000</b>	<b>3.400.000</b>




Descrierea indicatorilor	Simbol	Buget initial	din care credite destinate stingerii platilor restante	Influenta	Buget rectificat	Buget				Estimari		
						1	2	3	4	2020	2021	2022
Active fixe	71.01	2.670.200	0	1.149.900	3.820.100	144.000	3.016.200	659.900	0	x	x	x
Masini, echipamente si mijloace de transport	71.01.02	1.166.200	0	350.000	1.516.200	0	1.516.200	0	0	x	x	x
Mobilier, aparatura birotica si alte active corporale	71.01.03	30.000	0	-30.000	0	0	0	0	0	x	x	x
Alte active fixe	71.01.30	1.474.000	0	829.900	2.303.900	144.000	1.500.000	659.900	0	x	x	x

**SEF SERVICIU ECONOMIC,  
TEODORA ENCIU**

**p.DIRECTOR GENERAL  
HORIA GHEORGHE CHIVU**

**PRESEDINTE DE SEDINTA  
COSMIN CONSTANTIN BĂRBĂLĂU**





## BUGETUL DIN CREDITE INTERNE DETALIAT LA CHELTUIELI PE ANUL 2019

ANEXA 1.3


DENUMIREA INDICATORILOR	Cod rand	Cod indicator	Program aprobat	Influente	Program rectificat	Program trimestrial			
						Trim I	Trim II	Trim III	Trim IV
TOTAL VENITURI	1	00.01	287.083.540	1.720	287.085.260	287.085.260	0	0	0
I. VENITURI CURENTE	2	00.02	287.083.540	1.720	287.085.260	287.085.260	0	0	0
C. VENITURI NEFISCALE	3	00.12	287.083.540	1.720	287.085.260	287.085.260	0	0	0
C2. VANZARI DE BUNURI SI SERVICII	4	00.14	287.083.540	1.720	287.085.260	287.085.260	0	0	0
	5	41.07	287.083.540	1.720	287.085.260	287.085.260	0	0	0
Sume aferente creditelor interne	6	41.07.02	287.083.540	1.720	287.085.260	287.085.260	0	0	0
Sume aferente creditelor interne	7	41.07.02.01	287.083.540	1.720	287.085.260	287.085.260	0	0	0
TOTAL CHELTUIELI	8		287.083.540	1.720	287.085.260	287.085.260	0	0	0
CHELTUIELI CURENTE	9	01	172.668.770	1.720	172.670.490	172.670.490	0	0	0
TITLUL X Proiecte cu finantare din fonduri externe nerambursabile aferente cadrului financiar 2014-2020	10	58	172.668.770	1.720	172.670.490	172.670.490	0	0	0
CHELTUIELI DE CAPITAL	11	70	114.414.770	0	114.414.770	114.414.770	0	0	0
TITLUL XIII ACTIVE NEFINANCIARE	12	71	114.414.770	0	114.414.770	114.414.770	0	0	0
Active fixe	13	71.01	114.414.770	0	114.414.770	114.414.770	0	0	0
Constructii	14	71.01.01	114.414.770	0	114.414.770	114.414.770	0	0	0
Partea a III-a CHELTUIELI SOCIAL-CULTURALE	15	64.07	45.099.400	1.720	45.101.120	45.101.120	0	0	0
Invatamant	16	65.07	45.099.400	1.720	45.101.120	45.101.120	0	0	0
CHELTUIELI CURENTE	17	01	45.099.400	1.720	45.101.120	45.101.120	0	0	0
TITLUL X Proiecte cu finantare din fonduri externe nerambursabile aferente cadrului financiar 2014-2020	18	58	45.099.400	1.720	45.101.120	45.101.120	0	0	0
CHELTUIELI DE CAPITAL	19	70	0	0	0	0	0	0	0
Din total capitol									
Invatamant secundar	20	65.07.04	45.099.400	1.720	45.101.120	45.101.120	0	0	0
Invatamant secundar inferior	21	65.07.04.01	19.462.960	1.720	19.464.680	19.464.680	0	0	0




DENUMIREA INDICATORILOR	Cod rand	Cod indicator	Program aprobat	Influente	Program rectificat	Program trimestrial			
						Trim I	Trim II	Trim III	Trim IV
Invatamant secundar superior	22	65.07.04.02	25.636.440	0	25.636.440	25.636.440	0	0	0
<b>Partea a IV-a SERVICII SI DEZVOLTARE PUBLICA, LOCUINTE, MEDIU SI APE</b>	<b>23</b>	<b>69.07</b>	<b>172.173.890</b>	<b>0</b>	<b>172.173.890</b>	<b>172.173.890</b>	<b>0</b>	<b>0</b>	<b>0</b>
<b>Locuinte, servicii si dezvoltare publica</b>	<b>24</b>	<b>70.07</b>	<b>172.173.890</b>	<b>0</b>	<b>172.173.890</b>	<b>172.173.890</b>	<b>0</b>	<b>0</b>	<b>0</b>
CHELTUIELI CURENTE	25	01	127.569.370	0	127.569.370	127.569.370	0	0	0
TITLUL X Proiecte cu finantare din fonduri externe nerambursabile aferente cadrului financiar 2014-2020	26	58	127.569.370	0	127.569.370	127.569.370	0	0	0
CHELTUIELI DE CAPITAL	27	70	44.604.520	0	44.604.520	44.604.520	0	0	0
TITLUL XIII ACTIVE NEFINANCIARE	28	71	44.604.520	0	44.604.520	44.604.520	0	0	0
Active fixe	29	71.01	44.604.520	0	44.604.520	44.604.520	0	0	0
Constructii	30	71.01.01	44.604.520	0	44.604.520	44.604.520	0	0	0
Din total capitol									
Locuinte	31	70.07.03	172.173.890	0	172.173.890	172.173.890	0	0	0
Dezvoltarea sistemului de locuinte	32	70.07.03.01	172.173.890	0	172.173.890	172.173.890	0	0	0
<b>Partea a V-a ACTIUNI ECONOMICE</b>	<b>33</b>	<b>79.07</b>	<b>69.810.250</b>	<b>0</b>	<b>69.810.250</b>	<b>69.810.250</b>	<b>0</b>	<b>0</b>	<b>0</b>
<b>Transporturi</b>	<b>34</b>	<b>84.07</b>	<b>69.810.250</b>	<b>0</b>	<b>69.810.250</b>	<b>69.810.250</b>	<b>0</b>	<b>0</b>	<b>0</b>
CHELTUIELI CURENTE	35	01	0	0	0	0	0	0	0
CHELTUIELI DE CAPITAL	36	70	69.810.250	0	69.810.250	69.810.250	0	0	0
TITLUL XIII ACTIVE NEFINANCIARE	37	71	69.810.250	0	69.810.250	69.810.250	0	0	0
Active fixe	38	71.01	69.810.250	0	69.810.250	69.810.250	0	0	0
Constructii	39	71.01.01	69.810.250	0	69.810.250	69.810.250	0	0	0
Din total capitol									
Transport rutier	40	84.07.03	69.810.250	0	69.810.250	69.810.250	0	0	0
Strazi	41	84.07.03.03	69.810.250	0	69.810.250	69.810.250	0	0	0
<b>Partea a VII-a REZERVE, EXCEDENT/DEFICIT</b>	<b>42</b>	<b>96.07</b>	<b>0</b>	<b>0</b>	<b>0</b>	<b>0</b>	<b>0</b>	<b>0</b>	<b>0</b>
<b>REZERVE</b>	<b>43</b>	<b>97.07</b>	<b>0</b>	<b>0</b>	<b>0</b>	<b>0</b>	<b>0</b>	<b>0</b>	<b>0</b>
<b>EXCEDENT</b>	<b>44</b>	<b>98.07</b>	<b>0</b>	<b>0</b>	<b>0</b>	<b>0</b>	<b>0</b>	<b>0</b>	<b>0</b>




DENUMIREA INDICATORILOR	Cod rand	Cod indicator	Program aprobat	Influente	Program rectificat	Program trimestrial			
						Trim I	Trim II	Trim III	Trim IV
DEFICIT	45	99.07	0	0	0	0	0	0	0



PRESEDINTE DE SEDINTA  
COSMIN CONSTANTIN BĂRBĂLĂU



DIRECTOR EXECUTIV,  
CEZAR GEORGE CIOCLEA





BUGETUL CREDITELOR EXTERNE  
 DETALIAT LA VENITURI SI CHELTUIELI PE CAPITOLE SI SUBCAPITOLE PE ANUL 2019  
 SI ESTIMARI PENTRU ANII 2020 - 2022

DENUMIREA INDICATORILOR	Cod rand	Cod indicator	Program	Din care credite bugetare destinate stingerii platilor restante	Trim I	Trim II	Trim III	Trim IV	Estimari		
									2020	2021	2022
SECTIUNEA DE FUNCTIONARE + SECTIUNEA DE DEZVOLTARE											
TOTAL VENITURI	1	00.01	90.849.640		90.849.640	0	0	0	0	0	0
I. VENITURI CURENTE	2	00.02	90.849.640		90.849.640	0	0	0	0	0	0
C. VENITURI NEFISCALE	3	00.12	90.849.640		90.849.640	0	0	0	0	0	0
C2. VANZARI DE BUNURI SI SERVICII	4	00.14	90.849.640		90.849.640	0	0	0	0	0	0
	5	41.06	90.849.640		90.849.640	0	0	0	0	0	0
Sume aferente creditelor externe	6	41.06.03	90.849.640		90.849.640	0	0	0	0	0	0
Sume aferente creditelor externe	7	41.06.03.01	90.849.640		90.849.640	0	0	0	0	0	0
TOTAL CHELTUIELI	8		90.849.640	0	90.849.640	0	0	0	0	0	0
CHELTUIELI CURENTE	9	01	0	0	0	0	0	0	0	0	0
CHELTUIELI DE CAPITAL	10	70	90.849.640	0	90.849.640	0	0	0	0	0	0
TITLUL XIII ACTIVE NEFINANCIARE	11	71	90.849.640	0	90.849.640	0	0	0	0	0	0
Active fixe	12	71.01	90.849.640	0	90.849.640	0	0	0	x	x	x
Construcții	13	71.01.01	89.746.920	0	89.746.920	0	0	0	x	x	x
Alte active fixe	14	71.01.30	1.102.720	0	1.102.720	0	0	0	x	x	x
Partea a IV-a SERVICII SI DEZVOLTARE PUBLICA, LOCUINTE, MEDIU SI APE	15	69.06	90.849.640	0	90.849.640	0	0	0	0	0	0
Locuinte, servicii si dezvoltare publica	16	70.06	90.849.640	0	90.849.640	0	0	0	0	0	0
CHELTUIELI CURENTE	17	01	0	0	0	0	0	0	0	0	0
CHELTUIELI DE CAPITAL	18	70	90.849.640	0	90.849.640	0	0	0	0	0	0
TITLUL XIII ACTIVE NEFINANCIARE	19	71	90.849.640	0	90.849.640	0	0	0	0	0	0



DENUMIREA INDICATORILOR	Cod rand	Cod indicator	Program	Din care credite bugetare destinate stingerii platilor restante	Trim I	Trim II	Trim III	Trim IV	Estimari		
									2020	2021	2022
Active fixe	20	71.01	90.849.640	0	90.849.640	0	0	0	x	x	x
Constructii	21	71.01.01	89.746.920	0	89.746.920	0	0	0	x	x	x
Alte active fixe	22	71.01.30	1.102.720	0	1.102.720	0	0	0	x	x	x
Din total capitol											
Locuinte	23	70.06.03	90.849.640	0	90.849.640	0	0	0	0	0	0
Dezvoltarea sistemului de locuinte	24	70.06.03.01	90.849.640	0	90.849.640	0	0	0	0	0	0
<b>Partea a VII-a REZERVE, EXCEDENT/DEFICIT</b>	<b>25</b>	<b>96.06</b>	<b>0</b>	<b>0</b>	<b>0</b>	<b>0</b>	<b>0</b>	<b>0</b>	<b>0</b>	<b>0</b>	<b>0</b>
REZERVE	26	97.06	0	0	0	0	0	0	0	0	0
EXCEDENT	27	98.06	0	0	0	0	0	0	0	0	0
DEFICIT	28	99.06	0	0	0	0	0	0	0	0	0
SECTIUNEA FUNCTIONARE											
TOTAL CHELTUIELI	1		0	0	0	0	0	0	0	0	0
CHELTUIELI CURENTE	2	01	0	0	0	0	0	0	0	0	0
<b>Partea a VII-a REZERVE, EXCEDENT/DEFICIT</b>	<b>3</b>	<b>96.</b>	<b>0</b>	<b>0</b>	<b>0</b>	<b>0</b>	<b>0</b>	<b>0</b>	<b>0</b>	<b>0</b>	<b>0</b>
REZERVE	4	97.	0	0	0	0	0	0	0	0	0
EXCEDENT	5	98.	0	0	0	0	0	0	0	0	0
DEFICIT	6	99.	0	0	0	0	0	0	0	0	0
SECTIUNEA DEZVOLTARE											
SECTIUNEA DEZVOLTARE	1		90.849.640		90.849.640	0	0	0	0	0	0
TOTAL VENITURI	2	00.01	90.849.640		90.849.640	0	0	0	0	0	0
I. VENITURI CURENTE	3	00.02	90.849.640		90.849.640	0	0	0	0	0	0
C. VENITURI NEFISCALE	4	00.12	90.849.640		90.849.640	0	0	0	0	0	0
C2. VANZARI DE BUNURI SI SERVICII	5	00.14	90.849.640		90.849.640	0	0	0	0	0	0
	6	41.06	90.849.640		90.849.640	0	0	0	0	0	0
Sume aferente creditelor externe	7	41.06.03	90.849.640		90.849.640	0	0	0	0	0	0
Sume aferente creditelor externe	8	41.06.03.01	90.849.640		90.849.640	0	0	0	0	0	0
TOTAL CHELTUIELI	9		90.849.640	0	90.849.640	0	0	0	0	0	0





DENUMIREA INDICATORILOR	Cod rand	Cod indicator	Program	Din care credite bugetare destinate stingerii platilor restante	Trim I	Trim II	Trim III	Trim IV	Estimari		
									2020	2021	2022
CHELTUIELI CURENTE	10	01	0	0	0	0	0	0	0	0	0
CHELTUIELI DE CAPITAL	11	70	90.849.640	0	90.849.640	0	0	0	0	0	0
TITLUL XIII ACTIVE NEFINANCIARE	12	71	90.849.640	0	90.849.640	0	0	0	0	0	0
Active fixe	13	71.01	90.849.640	0	90.849.640	0	0	0	x	x	x
Constructii	14	71.01.01	89.746.920	0	89.746.920	0	0	0	x	x	x
Alte active fixe	15	71.01.30	1.102.720	0	1.102.720	0	0	0	x	x	x
Partea a IV-a SERVICII SI DEZVOLTARE PUBLICA, LOCUINTE, MEDIU SI APE	16	69.06	90.849.640	0	90.849.640	0	0	0	0	0	0
Locuinte, servicii si dezvoltare publica	17	70.06	90.849.640	0	90.849.640	0	0	0	0	0	0
CHELTUIELI CURENTE	18	01	0	0	0	0	0	0	0	0	0
CHELTUIELI DE CAPITAL	19	70	90.849.640	0	90.849.640	0	0	0	0	0	0
TITLUL XIII ACTIVE NEFINANCIARE	20	71	90.849.640	0	90.849.640	0	0	0	0	0	0
Active fixe	21	71.01	90.849.640	0	90.849.640	0	0	0	x	x	x
Constructii	22	71.01.01	89.746.920	0	89.746.920	0	0	0	x	x	x
Alte active fixe	23	71.01.30	1.102.720	0	1.102.720	0	0	0	x	x	x
Din total capitol											
Locuinte	24	70.06.03	90.849.640	0	90.849.640	0	0	0	0	0	0
Dezvoltarea sistemului de locuinte	25	70.06.03.01	90.849.640	0	90.849.640	0	0	0	0	0	0
Partea a VII-a REZERVE, EXCEDENT/DEFICIT	26	96.06	0	0	0	0	0	0	0	0	0
REZERVE	27	97.06	0	0	0	0	0	0	0	0	0
EXCEDENT	28	98.06	0	0	0	0	0	0	0	0	0
DEFICIT	29	99.06	0	0	0	0	0	0	0	0	0

ORDONATOR PRINCIPAL DE CREDITE,

DANIELA IULIA

DIRECTOR EXECUTIV,

CEZAR GEORGE CIOCLEA

PRESEDINTE DE SEDINTA

COSMIN CONSTANTIN BARBALAU

**BUGETUL DETALIAT LA VENITURI SI CHELTUIELI AUTOFINANTATE PE ANUL 2019**

ANEXA 1.3

DENUMIREA INDICATORILOR	Cod rand	Cod indicator	Program aprobat	Influente	Program rectificat	Program trimestrial			
						Trim I	Trim II	Trim III	Trim IV
<b>TOTAL VENITURI</b>	1	00.01	24.583.210	132.920	24.716.130	8.805.790	6.658.680	3.377.750	5.873.910
<b>I. VENITURI CURENTE</b>	2	00.02	22.238.530	132.920	22.371.450	7.255.400	6.383.810	3.109.060	5.623.180
<b>C. VENITURI NEFISCALE</b>	3	00.07	22.238.530	132.920	22.371.450	7.255.400	6.383.810	3.109.060	5.623.180
<b>C2. VANZARI DE BUNURI SI SERVICII</b>	4	00.09	22.238.530	132.920	22.371.450	7.255.400	6.383.810	3.109.060	5.623.180
<b>Venituri din prestari de servicii si alte activitati</b>	5	33.10	19.389.780	132.920	19.522.700	5.549.650	5.576.810	2.939.060	5.457.180
Taxe si alte venituri in invatamant	6	33.10.05	14.250.500	0	14.250.500	4.306.930	3.903.080	2.158.590	3.881.900
Contributia de intretinere a persoanelor asistate	7	33.10.13	660.000	0	660.000	165.000	165.000	165.000	165.000
Contributia elevilor si studentilor pentru internate, camine si cantine	8	33.10.14	3.495.680	0	3.495.680	814.300	1.203.200	395.260	1.082.920
Venituri din serbari si spectacole scolare, manifestari culturale, artistice si sportive	9	33.10.19	45.000	0	45.000	10.200	11.600	11.600	11.600
Alte venituri din prestari de servicii si alte activitati	10	33.10.50	938.600	132.920	1.071.520	253.220	293.930	208.610	315.760
Diverse venituri	11	36.10	1.700.000	0	1.700.000	1.000.000	600.000	50.000	50.000
Alte venituri	12	36.10.50	1.700.000	0	1.700.000	1.000.000	600.000	50.000	50.000
<b>Transferuri voluntare, altele decat subventiile</b>	13	37.10	1.148.750	0	1.148.750	705.750	207.000	120.000	116.000
Donatii si sponsorizari	14	37.10.01	1.148.750	0	1.148.750	705.750	207.000	120.000	116.000
Varsaminte din sectiunea de functionare pentru finantarea sectiunii de dezvoltare a bugetului de venituri proprii si subventii	15	37.10.03	-550.000	0	-550.000	-100.000	-160.000	-140.000	-150.000
Varsaminte din sectiunea de functionare	16	37.10.04	550.000	0	550.000	100.000	160.000	140.000	150.000
<b>II. VENITURI DIN CAPITAL</b>	17	00.10	2.344.680	0	2.344.680	1.550.390	274.870	268.690	250.730
<b>Incasari din rambursarea imprumuturilor acordate</b>	18	40.10	2.344.680	0	2.344.680	1.550.390	274.870	268.690	250.730
<b>Sume utilizate din excedentul anului precedent pentru efectuarea de cheltuieli</b>	19	40.10.15	2.344.680	0	2.344.680	1.550.390	274.870	268.690	250.730
Sume utilizate de administratiile locale din excedentul anului precedent pentru sectiunea de functionare	20	40.10.15.01	1.894.680	0	1.894.680	1.550.390	114.870	128.690	100.730



DENUMIREA INDICATORILOR	Cod rand	Cod indicator	Program aprobat	Influente	Program rectificat	Program trimestrial			
						Trim I	Trim II	Trim III	Trim IV
Sume utilizate de administratiile locale din excedentul anului precedent pentru sectiunea de dezvoltare	21	40.10.15.02	450.000	0	450.000	0	160.000	140.000	150.000
<b>TOTAL CHELTUIELI</b>	<b>22</b>		<b>24.583.210</b>	<b>132.920</b>	<b>24.716.130</b>	<b>8.462.200</b>	<b>6.768.030</b>	<b>3.601.610</b>	<b>5.884.290</b>
CHELTUIELI CURENTE	23	01	23.433.210	132.920	23.566.130	7.762.200	6.608.030	3.461.610	5.734.290
TITLUL I CHELTUIELI DE PERSONAL	24	10	1.897.150	132.920	2.030.070	762.310	517.440	301.980	448.340
TITLUL II BUNURI SI SERVICII	25	20	21.536.060	0	21.536.060	6.999.890	6.090.590	3.159.630	5.285.950
CHELTUIELI DE CAPITAL	26	70	1.150.000	0	1.150.000	700.000	160.000	140.000	150.000
TITLUL XIII ACTIVE NEFINANCIARE	27	71	1.150.000	0	1.150.000	700.000	160.000	140.000	150.000
Active fixe	28	71.01	1.150.000	0	1.150.000	700.000	160.000	140.000	150.000
Constructii	29	71.01.01	60.000	0	60.000	0	30.000	30.000	0
Masini, echipamente si mijloace de transport	30	71.01.02	209.000	0	209.000	0	70.000	73.000	66.000
Mobilier, aparatura birotica si alte active corporale	31	71.01.03	372.000	0	372.000	350.000	22.000	0	0
Alte active fixe	32	71.01.30	509.000	0	509.000	350.000	38.000	37.000	84.000
<b>Partea a III-a CHELTUIELI SOCIAL-CULTURALE</b>	<b>33</b>	<b>64.10</b>	<b>24.583.210</b>	<b>132.920</b>	<b>24.716.130</b>	<b>8.462.200</b>	<b>6.768.030</b>	<b>3.601.610</b>	<b>5.884.290</b>
<b>Invatamant</b>	<b>34</b>	<b>65.10</b>	<b>22.948.210</b>	<b>132.920</b>	<b>23.081.130</b>	<b>8.068.400</b>	<b>6.340.430</b>	<b>3.197.410</b>	<b>5.474.890</b>
CHELTUIELI CURENTE	35	01	22.248.210	132.920	22.381.130	7.368.400	6.340.430	3.197.410	5.474.890
TITLUL I CHELTUIELI DE PERSONAL	36	10	1.897.150	132.920	2.030.070	762.310	517.440	301.980	448.340
TITLUL II BUNURI SI SERVICII	37	20	20.351.060	0	20.351.060	6.606.090	5.822.990	2.895.430	5.026.550
CHELTUIELI DE CAPITAL	38	70	700.000	0	700.000	700.000	0	0	0
TITLUL XIII ACTIVE NEFINANCIARE	39	71	700.000	0	700.000	700.000	0	0	0
Active fixe	40	71.01	700.000	0	700.000	700.000	0	0	0
Mobilier, aparatura birotica si alte active corporale	41	71.01.03	350.000	0	350.000	350.000	0	0	0
Alte active fixe	42	71.01.30	350.000	0	350.000	350.000	0	0	0
Din total capitol									
Invatamant prescolar si primar	43	65.10.03	16.675.570	132.920	16.808.490	5.573.230	4.329.320	2.528.860	4.377.080
Invatamant prescolar	44	65.10.03.01	13.652.740	0	13.652.740	4.343.550	3.513.090	2.076.880	3.719.220
Invatamant primar	45	65.10.03.02	3.022.830	132.920	3.155.750	1.229.680	816.230	451.980	657.860
Invatamant secundar	46	65.10.04	4.980.440	0	4.980.440	1.498.170	1.832.810	597.850	1.051.610
Invatamant secundar inferior	47	65.10.04.01	26.000	0	26.000	10.000	8.000	6.000	2.000
Invatamant secundar superior	48	65.10.04.02	4.954.440	0	4.954.440	1.488.170	1.824.810	591.850	1.049.610



DENUMIREA INDICATORILOR	Cod rand	Cod indicator	Program aprobat	Influente	Program rectificat	Program trimestrial			
						Trim I	Trim II	Trim III	Trim IV
Invatamant profesional	49	65.10.04.03	0	0	0	0	0	0	0
Invatamant postliceal	50	65.10.05	1.240.500	0	1.240.500	965.300	168.300	65.700	41.200
Invatamant nedefinibil prin nivel	51	65.10.07	51.700	0	51.700	31.700	10.000	5.000	5.000
Invatamant special	52	65.10.07.04	51.700	0	51.700	31.700	10.000	5.000	5.000
<b>Cultura, recreere si religie</b>	<b>53</b>	<b>67.10</b>	<b>45.000</b>	<b>0</b>	<b>45.000</b>	<b>13.800</b>	<b>12.600</b>	<b>9.200</b>	<b>9.400</b>
CHELTUIELI CURENTE	54	01	45.000	0	45.000	13.800	12.600	9.200	9.400
TITLUL II BUNURI SI SERVICII	55	20	45.000	0	45.000	13.800	12.600	9.200	9.400
CHELTUIELI DE CAPITAL	56	70	0	0	0	0	0	0	0
Din total capitol									
Servicii culturale	57	67.10.03	45.000	0	45.000	13.800	12.600	9.200	9.400
Alte servicii culturale	58	67.10.03.30	45.000	0	45.000	13.800	12.600	9.200	9.400
<b>Asigurari si asistenta sociala</b>	<b>59</b>	<b>68.10</b>	<b>1.590.000</b>	<b>0</b>	<b>1.590.000</b>	<b>380.000</b>	<b>415.000</b>	<b>395.000</b>	<b>400.000</b>
CHELTUIELI CURENTE	60	01	1.140.000	0	1.140.000	380.000	255.000	255.000	250.000
TITLUL II BUNURI SI SERVICII	61	20	1.140.000	0	1.140.000	380.000	255.000	255.000	250.000
CHELTUIELI DE CAPITAL	62	70	450.000	0	450.000	0	160.000	140.000	150.000
TITLUL XIII ACTIVE NEFINANCIARE	63	71	450.000	0	450.000	0	160.000	140.000	150.000
Active fixe	64	71.01	450.000	0	450.000	0	160.000	140.000	150.000
Constructii	65	71.01.01	60.000	0	60.000	0	30.000	30.000	0
Masini, echipamente si mijloace de transport	66	71.01.02	209.000	0	209.000	0	70.000	73.000	66.000
Mobilier, aparatura birotica si alte active corporale	67	71.01.03	22.000	0	22.000	0	22.000	0	0
Alte active fixe	68	71.01.30	159.000	0	159.000	0	38.000	37.000	84.000
Din total capitol									
Asistenta acordata persoanelor in varsta	69	68.10.04	260.000	0	260.000	65.000	65.000	65.000	65.000
Unitati de asistenta medico-sociale	70	68.10.12	1.330.000	0	1.330.000	315.000	350.000	330.000	335.000
<b>Partea a VII-a REZERVE, EXCEDENT/DEFICIT</b>	<b>71</b>	<b>96.10</b>	<b>0</b>	<b>0</b>	<b>0</b>	<b>0</b>	<b>0</b>	<b>0</b>	<b>0</b>
<b>REZERVE</b>	<b>72</b>	<b>97.10</b>	<b>0</b>	<b>0</b>	<b>0</b>	<b>0</b>	<b>0</b>	<b>0</b>	<b>0</b>
<b>EXCEDENT</b>	<b>73</b>	<b>98.10</b>	<b>0</b>	<b>0</b>	<b>0</b>	<b>343.590</b>	<b>-109.350</b>	<b>-223.860</b>	<b>-10.380</b>




DENUMIREA INDICATORILOR	Cod rand	Cod indicator	Program aprobat	Influente	Program rectificat	Program trimestrial			
						Trim I	Trim II	Trim III	Trim IV
DEFICIT	74	99.10	0	0	0	0	0	0	0

**PRIMAR,  
DANIEL BALUTA**



**PREȘEDINTE DE SEDINȚĂ  
COSMIN CONSTANTIN BĂRBĂLĂU**



**DIRECTOR EXECUTIV,  
CEZAR GEORGE CIOCLEA**



### Buget de cheltuieli aferent anului 2019

ANEXA 1. 6

Denumirea indicatorilor	Simbol	Buget initial	din care credite destinate stingerii platilor restante	Influenta	Buget rectificat	trimestrial				Estimari		
						1	2	3	4	2020	2021	2022
TOTAL CHELTUIELI (FUNCTIONARE+DEZVOLTARE)		22.948.210	0	132.920	23.081.130	8.068.400	6.340.430	3.197.410	5.474.890	0	0	0
SECTIUNEA DE FUNCTIONARE		22.248.210	0	132.920	22.381.130	7.368.400	6.340.430	3.197.410	5.474.890	0	0	0
Total cheltuieli		22.248.210	0	132.920	22.381.130	7.368.400	6.340.430	3.197.410	5.474.890	0	0	0
CHELTUIELI CURENTE	01	22.248.210	0	132.920	22.381.130	7.368.400	6.340.430	3.197.410	5.474.890	0	0	0
TITLUL I CHELTUIELI DE PERSONAL	10	1.897.150	0	132.920	2.030.070	762.310	517.440	301.980	448.340	0	0	0
Cheltuieli salariale in bari	10.01	1.845.270	0	130.000	1.975.270	746.100	497.400	294.010	437.760	x	x	x
Salarii de baza	10.01.01	415.000	0	0	415.000	180.000	110.000	70.000	55.000	x	x	x
Fond pentru posturi ocupate prin cumul	10.01.10	216.020	0	0	216.020	56.490	56.510	46.510	56.510	x	x	x
fond aferent platii cu ora	10.01.11	1.194.250	0	130.000	1.324.250	499.610	326.390	173.000	325.250	x	x	x
Indemnizatie de hrana	10.01.17	20.000	0	0	20.000	10.000	4.500	4.500	1.000	x	x	x
Cheltuieli salariale in natura	10.02	8.700	0	0	8.700	0	8.700	0	0	x	x	x
Tichete de vacanta	10.02.06	8.700	0	0	8.700	0	8.700	0	0	x	x	x
Contributii	10.03	43.180	0	2.920	46.100	16.210	11.340	7.970	10.580	x	x	x
Contributia asiguratorie pentru munca	10.03.07	43.180	0	2.920	46.100	16.210	11.340	7.970	10.580	x	x	x
TITLUL II BUNURI SI SERVICII	20	20.351.060	0	0	20.351.060	6.606.090	5.822.990	2.895.430	5.026.550	0	0	0
Bunuri si servicii	20.01	1.842.200	0	0	1.842.200	578.850	522.530	336.510	404.310	x	x	x
Furnituri de birou	20.01.01	61.580	0	0	61.580	22.390	14.580	12.510	12.100	x	x	x
Materiale pentru curatenie	20.01.02	104.240	0	0	104.240	29.290	27.950	26.500	20.500	x	x	x
Transport	20.01.07	18.600	0	0	18.600	4.900	6.900	3.900	2.900	x	x	x
Posta, telecomunicatii, radio, tv, internet	20.01.08	10.150	0	0	10.150	4.650	2.450	1.650	1.400	x	x	x




Denumirea indicatorilor	Simbol	Buget initial	din care credite destinate stingerii platilor restante	Influenta	Buget rectificat	Estimari				Estimari		
						1	2	3	4	2020	2021	2022
Materiale si prestari de servicii cu caracter functional	20.01.09	17.000	0	0	17.000	7.000	4.000	2.000	4.000	x	x	x
Alte bunuri si servicii pentru intretinere si functionare	20.01.30	1.630.630	0	0	1.630.630	510.620	466.650	289.950	363.410	x	x	x
Reparatii curente	20.02	1.305.670	0	0	1.305.670	500.000	594.000	159.000	52.670	x	x	x
Hrana	20.03	16.103.190	0	0	16.103.190	4.974.450	4.327.090	2.295.000	4.506.650	x	x	x
Hrana pentru oameni	20.03.01	16.103.190	0	0	16.103.190	4.974.450	4.327.090	2.295.000	4.506.650	x	x	x
Medicamente si materiale sanitare	20.04	2.000	0	0	2.000	2.000	0	0	0	x	x	x
Medicamente	20.04.01	2.000	0	0	2.000	2.000	0	0	0	x	x	x
Bunuri de natura obiectelor de inventar	20.05	806.080	0	0	806.080	453.860	210.750	91.520	49.950	x	x	x
Uniforme si echipament	20.05.01	10.000	0	0	10.000	3.250	5.250	750	750	x	x	x
Lenjerie si accesorii de pat	20.05.03	67.000	0	0	67.000	3.000	54.000	10.000	0	x	x	x
Alte obiecte de inventar	20.05.30	729.080	0	0	729.080	447.610	151.500	80.770	49.200	x	x	x
Deplasari, detasari, transferari	20.06	59.350	0	0	59.350	22.730	25.750	10.400	470	x	x	x
Deplasari interne, detasari, transferari	20.06.01	19.350	0	0	19.350	12.730	5.750	400	470	x	x	x
Deplasari in strainatate	20.06.02	40.000	0	0	40.000	10.000	20.000	10.000	0	x	x	x
Carti, publicatii si materiale documentare	20.11	3.370	0	0	3.370	0	3.370	0	0	x	x	x
consultanta si expertiza	20.12	3.500	0	0	3.500	1.000	2.500	0	0	x	x	x
Pregatire profesionala	20.13	19.000	0	0	19.000	5.000	13.000	1.000	0	x	x	x
Alte cheltuieli	20.30	206.700	0	0	206.700	68.200	124.000	2.000	12.500	x	x	x
Protocol si reprezentare	20.30.02	14.500	0	0	14.500	6.000	5.000	0	3.500	x	x	x
Chirii	20.30.04	4.000	0	0	4.000	0	2.000	1.000	1.000	x	x	x
alte cheltuieli cu bunuri si servicii	20.30.30	188.200	0	0	188.200	62.200	117.000	1.000	8.000	x	x	x
SECTIUNEA DE DEZVOLTARE		700.000	0	0	700.000	700.000	0	0	0	0	0	0
Total cheltuieli		700.000	0	0	700.000	700.000	0	0	0	0	0	0
CHELTUIELI DE CAPITAL	70	700.000	0	0	700.000	700.000	0	0	0	0	0	0



Denumirea indicatorilor	Simbol	Buget initial	din care credite destinate singurii platilor restante	Influenta	Buget rectificat	Trimestral				Estimari		
						1	2	3	4	2020	2021	2022
TITLUL XIII ACTIVE NEFINANCIARE	71	700.000	0	0	700.000	700.000	0	0	0	0	0	0
Active fixe	71.01	700.000	0	0	700.000	700.000	0	0	0	x	x	x
Mobilier, aparatura birotica si alte active corporale	71.01.03	350.000	0	0	350.000	350.000	0	0	0	x	x	x
Alte active fixe	71.01.30	350.000	0	0	350.000	350.000	0	0	0	x	x	x

**ORDONATOR PRINCIPAL DE CREDITE**

**ROMANIA**  
**PRIMAR DANIEL BALUTA MAR**



**DIRECTOR EXECUTIV**  
**CEZAR GEORGE CIOCLEA**

**PRESEDINTE DE SEDINTA**  
**COSMIN CONSTANTIN BĂRBĂLĂU**

