



**SECTORUL 4 AL MUNICIPIULUI BUCURESTI
PRIMAR**

Member of CISQ Federation

RIA SIMTEX

CERTIFIED MANAGEMENT SYSTEM
ISO 9001 - ISO 14001
BS OHSAS 18001

APARATUL DE SPECIALITATE
B-dul Metalurgiei nr. 12-18, Grand Arena, etaj 1,
Sector 4, Bucuresti
Tel. : +40-21-335.92.30 / Fax. : +40-21-337.07.90

DIRECȚIA ECONOMICĂ
SERVICIUL FINANCIAR- CONTABILITATE
P.8.3./ 6050/06/ 08/2019

CĂTRE

DIRECȚIA GENERALĂ A FINANTELOR PUBLICE
ACTIVITATEA DE TREZORERIE ȘI CONTABILITATE
PUBLICĂ A MUNICIPIULUI BUCUREȘTI

In conformitate cu prevederile O.M.F.P nr .1998/2019 si a Normelelor metodologice privind întocmirea și depunerea situațiilor financiare trimestriale și a unor raportări financiare lunare ale instituțiilor publice în anul 2019 vă transmitem Situațiile financiare la 30/06/2019.



DIRECTOR EXECUTIV,
CIOCLEA GEORGE CEZAR



BILANT
30/06/2019

pag.: 1 - lei -

COD	DENUMIRE INDICATORI	SOLD LA INCEPUTUL PERIOADEI	SOLD LA SFARSITUL PERIOADEI
01003	1.Active fixe necorporale (ct.2030000+2050000+2060000+		
01003	2080100+2080200+2330000-2800300-2800500-2800800-		
01003	2800801-2800809-2900400-2900500-2900801-2900809-		
01003	2900800-2930100*)	2.911.495	2.380.299
01004	2.Instalatii tehnice, mijloace de transport, animale, plantatii, mobilier,		
01004	aparatura birotica si alte active corporale (ct.2130100+2130200+		
01004	2130300+2130400+2140000+2310000-2810301-		
01004	2810302-2810303-2810304-2810400-2910301-		
01004	2910302-2910303-2910304-2910400-2930200*)	31.093.875	28.500.276
01005	3.Terenuri si cladiri (ct.2110100+2110200+2120101+2120102+2120201+		
01005	2120301+2120401+2120501+2120601+2120901+2310000-2810100-		
01005	2810201-2810202-2810203-2810204-2810205-2810206-		
01005	2810207-2810208-2910100-2910201-2910202-2910203-		
01005	2910204-2910205-2910206-2910207-2910208-2930200)	3.503.861.680	3.694.952.797
01007	5.Active financiare necurente (investitii pe termen lung) peste un an		
01007	(ct.2600100+2600200+2600300+2650000+2670201+2670202+		
01007	2670203+2670204+2670205+2670208-2960101-2960102		
01007	2960103-2960200), din care:	7.686.650	7.686.650
01008	Titluri de participare (ct.2600100+2600200+2600300-2960101		
01008	-2960102-2960103)	7.685.807	7.685.807
01009	6.Creante necurente - sume ce urmeaza a fi incasate dupa o perioada		
01009	mai mare de un an (ct.4110201+4110208+4130200+4280202+		
01009	4610201+4610209-4910200-4960200) din care:	749.417	848.030
01010	Creante comerciale necurente - sume ce urmeaza a fi incasate dupa		
01010	o perioada mai mare de un an (ct.4110201+4110208+4130200+		
01010	4610201-4910200-4960200)	323.103	250.355
01015	7.TOTAL ACTIVE NECURENTE (rd.03+04+05+06+07+09)	3.546.303.117	3.734.368.052
01019	1.Stocuri (ct.3010000+3020100+3020200+3020300+3020400+		
01019	3020500+3020600+3020700+3020800+3020900+3030100+3030200+		
01019	3040100+3040200+3050100+3050200+3070000+3090000+3310000+		
01019	3320000+3410000+3450000+3460000+3470000+3490000+3510100+		
01019	3510200+ 3540100+3540500+ 3540600+3560000+3570000+3580000+		
01019	3590000+3610000+3710000+3810000+/-3480000+/-3780000-		
01019	3910000-3920100-3920200-3920300-3930000-3940100-3940500-		
01019	3940600-3950100-3950200-3950300-3950400-3950600-3950700-		
01019	3950800-3960000-3970100-3970200-3970300-3980000-4420803)	66.616.798	62.935.334
01021	Creante din operatiuni comerciale, avansuri si alte decontari (ct.2320000+		
01021	2340000+4090101+4090102+4110101+4110108+4130100+4180000+		
01021	4250000+4280102+4610101+4610109+4730109**+4810101+4810102+		
01021	4810103+4810900+4830000+4840000+4890101+		
01021	4890301-4910100-4960100+5120800) din care:	1.907.412.678	9.500.052
01022	Creante comerciale si avansuri (ct.2320000+2340000+4090101+		
01022	4090102+4110101+4110108+4130100+4180000+4610101-		
01022	4910100- 4960100).din care:	8.004.821	7.069.421
01022	Avansuri acordate(ct.2320000+2340000+4090101+4090102)	683.873	483.303
01023	Creante bugetare (ct.4310100**+4310200**+4310300**+4310400**+		
01023	4310500**+4310600**+4310700**+4370100**+4370200**+4370300**		



COD	DENUMIRE INDICATORI	SOLD LA INCEPUTUL PERIOADEI	SOLD LA SFARSITUL PERIOADEI
01023	+4420400+4420802+4440000**+4460100**+4460200**+		
01023	4480200+4610102+4610104+4630000+ 4640000+4650100+4650200		
01023	+4660401+4660402+4660500+4660900+4810101**+4810102**+		
01023	4810103**+4810900**-4970000), din care:	200.321.544	277.875.720
01024	Creantele bugetului general consolidat (ct.4630000+4640000+4650100+		
01024	4650200+4660401+4660402+4660500+4660900-4970000)	172.235.216	245.250.458
01025	Creante din operatiuni cu fonduri externe nerambursabile si fonduri de		
01025	la buget (ct.4500100+4500300+4500501+4500502+4500503+4500504+		
01025	4500505+4500700+4510100+4510300+4510500+4530100+4540100+		
01025	4540301+4540302+4540501+4540502+4540503+4540504+4550100+		
01025	4550301+4550302+4550303+4560100+4560303+4560309+4570100+		
01025	4570201+4570202+4570203+4570205+4570206+4570209+4570301+		
01025	4570302+4570309+4580100+4580301+4580302+4610103+4730103**+		
1025	4740000+4760000), din care:	808.950	2.247.455
1027	Imprumuturi pe termen scurt acordate (ct.2670101+2670102+2670103+		
01027	2670104+2670105+2670108+2670601+2670602+2670603+2670604+		
01027	2670605+2670609+4680101+4680102+4680103+4680104+4680105+		
01027	4680106+4680107+4680108+4680109+4690103+4690105+4690106+		
01027	4690108+4690109)		52.592.053
01030	Total creante curente (rd.21+23+25+27)	2.108.543.172	342.215.280
01033	Conturi la trezorerie, casa in lei. (ct.5100000+5120101+5120501+5130101+		
01033	5130301+5130302+5140101+5140301+5140302+5150101+5150103+5150		
01033	301		
01033	+5150500+5150600+5160101 +5160301+5160302+5170101+5170301+51		
01033	70302		
01033	+5200100+5210100+5210300+5230000+5250101+5250102+5250301+52		
01033	50302		
01033	+5250400+5260000+5270000+5280000+5290101+5290201+5290301+52		
01033	90400		
01033	+5290901+5310101+5410101+5500101+5520000+5550101+5550400+55		
01033	70101		
01033	+5580101+5580201+5590101+5600101+5600300+5600401+5610101+56		
01033	10300		
01033	+5620101+5620300+5620401+5710100+5710300+5710400+5740101+57		
01033	40102		
01033	+5740301+5740302+5740400+5750100+5750300+5750400-7700000)	57.912.954	31.117.196
010331	Dobanda de incasat,alte valori,avansuri de trezorerie (ct.5180701+5320100+		
010331	5320200+5320300+5320400+5320500+5320600+5320800+5420100)	888.437	926.555
01035	Conturi la institutii de credit, BNR, casa in valuta (ct.5110101+5110102+		
01035	5120102+5120402+5120502+5130102+5130202+5140102+5140202+		
01035	5150102+5150202+5150302+5160102+5160202+5170102+5170202+		
01035	5290102+5290202+5290302+5290902+5310402+5410102+5410202+		
01035	5500102+5550102+5550202+5570202+5580102+5580202+5580302+		
01035	5580303+5590102+5590202+5600102+5600103+5600402+5610102+		
01035	5610103+5620102+5620103+5620402)	91.745.564	34.209.817
01040	Total disponibilitati si alte valori (rd.33+33.1+35+35.1)	150.546.955	66.253.568
01042	6.Cheltuieli in avans (ct.4710000)		47.184
01045	7.TOTAL ACTIVE CURENTE (rd.19+30+31+40+41+41.1+42)	2.325.706.925	471.401.000
01046	8.TOTAL ACTIVE (rd.15+45)	5.872.010.042	4.205.819.712




COD	DENUMIRE INDICATORI	SOLD LA INCEPUTUL PERIOADEI	SOLD LA SFARSITUL PERIOADEI
01052	1.Sume necurente - sume ce urmeaza a fi platite dupa o perioada mai mare de un an (ct.2690200+4010200+4030200+4040200+		
01052	4050200+4280201+4620201+4620209+5090000), din care:	1.257.117	1.150.799
01053	Datorii comerciale (ct.4010200+4030200+4040200+4050200+		
01053	4620201)	1.076.973	957.473
01054	2.Imprumuturi pe termen lung (ct.1610200+1620200+1630200+		
01054	1640200+1650200+1660201+1660202+1660203+1660204+		
01054	1670201+1670202+1670203+1670208+1670209-1690200)	585.847.564	732.685.415
01055	3.Provizioane (ct.1510201+1510202+1510203+1510204+1510208)	13.080.049	6.518
01058	TOTAL DATORII NECURENTE (rd.52+54+55)	600.184.730	733.842.732
01060	1.Datorii comerciale, avansuri si alte decontari (ct.2690100+4010100+		
01060	4030100+4040100+4050100+4080000+4190000+4620101+4620109+		
01060	4730109+4810101+4810102+4810103+4810900+4830000+		
01060	4840000+4890201+5090000+5120800), din care:	931.134.251	51.443.348
010601	Decontari privind incheiere executiei bugetului de stat din anul curent (ct.4890201)	181.416.696	
01061	Datorii comerciale si avansuri (ct.4010100+4030100+4040100+		
01061	4050100+4080000+4190000+4620101), din care:	7.928.014	43.411.142
01062	2.Datorii catre bugete (ct.4310100+4310200+4310300+4310400+4310500+		
01062	4310600+4310700+4370100+4370200+4370300+4400000+4410000+		
01062	4420300+4420801+4440000+4460100+4460200+4480100+4550501+		
01062	4550502+4550503+4620109+4670100+4670200+4670300+4670400+		
01062	4670500+4670900+4730109+4810900),din care:	80.425.522	77.361.609
010631	Contributii sociale (ct.4310100+4310200+4310300+4310400+4310500+		
010631	4310600+4310700+4370100+4370200+4370300)	9.609.591	4.444.157
01065	3.Datorii din operatiuni cu Fonduri externe nerambursabile si fonduri de la buget,alte datorii catre alte organisme internationale (ct.4500200+		
01065	4500400+4500600+4510200+4510401+4510402+4510409+4510601+		
01065	4510602+4510603+4510605+4510606+4510609+4520100+4520200+		
01065	4530200+4540200+4540401+4540402+4540601+4540602+4540603+		
01065	4550200+4550401+4550402+4550403+4550404+4550409+4560400+		
01065	4580401+4580402+4580501+4580502+4590000+4620103+4730103+		
01065	4760000)	1.648.027	1.648.283
01070	4.Imprumuturi pe termen scurt-sume ce urmeaza a fi platite intr-o perioada de pana la un an (ct.5180601+5180603+5180604+5180605+5180606+		
01070	5180608+5180609+5180800+5190101+5190102+5190103+5190104+		
01070	5190105+5190106+5190107+5190108+5190109+5190110+5190180+		
01070	5190190)		52.592.053
01071	5.Imprumuturi pe termen lung - sume ce urmeaza a fi platite in cursul exercitiului curent (ct.1610100+1620100+1630100+1640100+1650100+		
01071	1660101+1660102+1660103+1660104+1670101+1670102+1670103+		
01071	1670108+1670109+1680100+1680200+1680300+1680400+1680500+		
01071	1680701+1680702+1680703+1680708+1680709-1690100)	91.201.652	
01072	6.Salariile angajatilor (ct.4210000+4230000+4260000+4270100+4270300+		
01072	4280101)	19.092.427	10.174.588
01073	7.Alte drepturi convenite altor categorii de persoane (pensii, indemnizatii de somaj, burse) (ct.4220100+4220200+4240000+4260000+4270200+		
01073	4270300+4290000+4380000), din care:	188.296	114.325
01074	8.Venituri in avans (ct.4720000)	196.777	49.590



COD	DENUMIRE INDICATORI	SOLD LA INCEPUTUL PERIOADEI	SOLD LA SFARSITUL PERIOADEI
01075	9.Provizioane (ct.1510101+1510102+1510103+1510104+1510108)	4.547.293	
01078	10.TOTAL DATORII CURENTE (rd.60+62+65+70+71+72+73+74+75)	1.128.434.245	193.383.796
01079	11.TOTAL DATORII (rd.58+78)	1.728.618.975	927.226.528
01080	12.ACTIVE NETE = TOTAL ACTIVE - TOTAL DATORII = CAPITALURI		
01080	PROPRII (rd.80=rd.46-79=rd.90)	4.143.391.067	3.278.593.190
01084	1.Rezerve, fonduri (ct.1000000+1010000+1020101+1020102+1020103+1030000+1040101+1040102+1040103+1050100+1050200+1050300+1050400+1050500+/-1060000+1060000+1320000+1330000)	3.116.874.589	3.106.176.557
01085	2.Rezultatul reportat (ct.1170000-sold creditor)	982.663.211	27.122.535
01087	4.Rezultatul patrimonial al exercitiului (ct.1210000-sold creditor)	43.853.267	145.294.098
01090	6.TOTAL CAPITALURI PROPRII (rd.84+85-86+87-88)	4.143.391.067	3.278.593.190

Conducatorul institutiei

Conducatorul compartimentului
financiar- contabil




CONTUL DE REZULTAT PATRIMONIAL

30/06/2019

pag.: 1 - lei -

COD	DENUMIRE INDICATORI	An precedent	An curent
02002	1.Venituri din impozite, taxe, contributi de asigurari si alte venituri ale bugetelor		
02002	(ct.7300100+7300200+7310100+7310200+7320100+7330000+7340000+7350100		
	+		
02002	7350200+7350300+7350400+7350500+7350600+7360100+7390000+7450100+		
02002	7450200+7450300+7450400+7450500+7450700+7450900+7460100+7460200+		
02002	7460300+7460900)	364.927.530	327.196.189
02003	2.Venituri din activitati economice		
02003	(ct.7210000+7220000+7510100+7510200+/-7090000)	7.473.565	8.172.248
02004	3.Finantari, subventii, transferuri, alocatii bugetare cu destinatie speciala		
02004	(ct.7510500+7710000+7720100+7720200+7740100+7740200+7750000+		
02004	7760000+7780000+7790101+7790109)	54.009.915	59.802.584
02005	4.Alte venituri operationale (ct.7140000+7180000+7500000++7510300+7510400+		
02005	7810200+7810300+7810401+7810402+7770000)	46.585.949	36.826.715
02005	TOTAL VENITURI OPERATIONALE (rd.02+03+04+05)	472.996.959	431.997.736
02008	1.Salarii si contributiile sociale aferente angajatilor		
02008	(ct.6410000+6420000+6450100+		
02008	6450200+6450300+6450400+6450500+6450600+6450700+6450800+6460000+		
02008	6470000)	73.356.980	82.063.531
02009	2.Subventii si transferuri (ct.6700000+6710000+6720000+6730000+6740000+		
02009	6750000+6760000+6770000+6780000+6790000)	42.611.416	28.010.414
02010	3.Stocuri, consumabile, lucrari si servicii executate de terti (ct.6010000+6020100+		
02010	6020200+6020300+6020400+6020500+6020600+6020700+6020800+6020900+		
02010	6030000+6060000+6070000+6080000+6090000+6100000+6110000+6120000+		
02010	6130000+6140000+6220000+6230000+6240100+6240200+6260000+6270000+		
02010	6280000+6290100)	111.475.126	160.635.623
02011	4.Cheltuieli de capital, amortizari si provizioane (ct.6290200+6810100+		
02011	6810200+6810300+6810401+6810402+6820101+6820109+		
02011	6820200+6890100+6890200)	1.589.440	6.335.962
02011	5. Alte cheltuieli operationale (ct.6350100+6540000+6580101+6580109)	2.359.881	204.021
02011	TOTAL CHELTUIELI OPERATIONALE (rd.08+09+10+11+12)	231.392.843	277.249.551
02015	- EXCEDENT (rd.06-rd.13)	241.604.116	154.748.185
02017	IV.VENITURI FINANCIARE		
02017	(ct.7630000+7640000+7650100+7650200+7660000+		
02017	7670000+7680000+7690000+7860300+7860400)	6.383	26.226
02018	V. CHELTUIELI FINANCIARE		
02018	(ct.6630000+6640000+6650100+6650200+6660000+		
02018	6670000+6680000+6690000+6860300+6860400+6860800)	6.147.773	9.487.900
02021	- DEFICIT (rd.18-rd.17)	6.141.390	9.461.674
02023	- EXCEDENT (rd.15+20-16-21)	462.336.800	421.517.650
02024	- DEFICIT (rd.16+21-15-20)	226.874.074	276.231.139
02025	VIII. VENITURI EXTRAORDINARE (ct.7910000)	1.827	7.587
02028	- EXCEDENT (rd.25-rd.26)	1.827	7.587
020292	- EXCEDENT (rd.23+28-24-29)	235.464.553	145.294.098
02031	- EXCEDENT (rd.29.2-29.4)	235.464.553	145.294.098

Conducatorul institutiei



Conducatorul compartimentului
financiar- contabil

9



SITUATIA FLUXURILOR DE TREZORERIE

30/06/2019

pag.: 1 - lei -

COD	DENUMIRE INDICATORI	Total	Casa in valuta	Alte disponibilitati
04002	1. Incasari	1.005.651.902		1.005.651.902
04003	2. Plati	1.063.168.263		1.063.168.263
04004	3. Numerar net din activitatea operationala (rd.02-rd.03)	-57.516.361		-57.516.361
04013	IV CRESTEREA (DESCRESTEREA) NETA DE NUMERAR SI ECHIVALENT DE NUMERAR (rd.04+rd.08+rd.12)	-57.516.361		-57.516.361
04014	V NUMERAR SI ECHIVALENT DE NUMERAR LA INCEPUTUL PERIOADEI	91.726.178		91.726.178
04017	VI NUMERAR SI ECHIVALENT DE NUMERAR LA FINELE PERIOADEI(rd.13+14+15-16)	34.209.817		34.209.817

Conducatorul institutiei



Conducatorul compartimentului financiar- contabil






DISPONIBIL DIN MIJLOACE CU DESTINATIE SPECIALA

30/06/2019

- lei -

DENUMRE INDICATORI	COD	DISPONIBIL LA INCEPUTUL ANULUI	INCASARI	PLATI	DISPONIBIL LA SFARSITUL PERIOADEI
TOTAL (rd.02 la 15)	05001	352.716	483.624	394.104	442.236
- Sume primite ca donatii si sponsorizari (ct.5500101,ct.5500102/analitice distincte)	05002	4.950			4.950
- Garantii materiale retinute gestionarilor conform Legii nr.22/1969 (ct.5500101,ct.5500102/analitice distincte)	05003	347.766	483.624	394.104	437.286

Conducatorul institutiei,

Conducatorul compartimentului
financiar-contabil



Situatia activelor si datoriilor institutiilor publice
din administratia locala
30/06/2019

pag.: 1 - lei -

COD	DENUMIRE INDICATORI	Sold la inceputul anului	Sold la sfarsitul perioadei
18004	Numerar in lei in casieria institutiilor publice locale si ale institutiilor		
18004	publice de subordonare locala,(ct.5310101)		86.085
18005	Disponibilitati in lei ale institutiilor publice locale si ale institutiilor publice de		
18005	subordonare locala, la trezorerii (ct.5100000+5120101+5120501+5150101+		
18005	5150103+5150500+5150600+5160101+5160301+5160302+5170101+5170301		
18005	+5170302+5210100+5210300+5280000+5290201+5290301+5290400+5290901		
18005	+5410101+5500101+ 5520000+5550101+5570101+5580101+5580201+5600101		
18005	+5600300+5610101+5610300+5620101+5620300-7700000), din care:	57.912.954	31.031.111
180051	Disponibilitati in lei din imprumuturi interne si externe contractate de autoritatile		
180051	administratiei publice locale (ct.5160101)		123.232.459
18005	Total (in baze cash) (rd.04+05)	57.912.954	31.117.196
18005	Total (in baze accrual)(rd.08+09)	57.912.954	31.117.196
18022	Avansuri de trezorerie, acordate in lei (ct.5420100)	500	200
18023	Alte valori (ct.5320100+5320200+5320300+5320400+5320500+5320600+5320800)	887.937	926.355
18032	Disponibilitati ale institutiilor publice locale si ale institutiilor de subordonare		
18032	locala la institutiile de credit rezidente (ct.5110101+5110102+5120102+5120402+		
18032	5120502+5150102+5150202+5160102+5160202+5170102+5170202+5290202+		
18032	5290302+5290902+5500102+5550102+5550202+5570202+5580102+5580302+		
18032	5600102+5600103+5610102+5610103+5620102+5620103), din care:	91.745.564	34.209.817
18036	Total (in baze cash) (rd.32+35)	91.745.564	34.209.817
18038	Total (in baze accrual) (rd.36+37)	91.745.564	34.209.817
18051	Disponibilitati ale institutiilor publice aflate la alti rezidenti (terti) (ct.4610109+		
18051	4610209+2670108+2670208)	2.144.083	1.742.336
18052	Total (in baze cash) (rd.51)	2.144.083	1.742.336
18131	Actiuni necotate detinute de autoritatile locale la societati nefinanciare (ct.2600200-2960102)(S11)	7.685.807	7.685.807
18134	Total (la valoarea contabila neta (la valoarea de intrare mai putin ajustarile cumulate pentru pierderea de valoare) (rd.131+132+133)	7.685.807	7.685.807
18157	Creante comerciale necurente legale de livrari de bunuri si servicii de catre		
18157	autoritatile locale sau de institutii subordonate acestora (ct.4110201+4110208+		
18157	4130200+4610201-4910200-4960200) Total (rd.158+159+160+164) din care:	323.103	250.355
18159	- de la societati nefinanciare (S11),	323.103	250.355
18165	Creante comerciale curente legate de livrari de bunuri si servicii de catre autoritatile		
18165	locale sau de institutii subordonate acestora(ct.2320000+2340000+4090101+		
18165	4090102+4110101+4110108+4130100+4180000+4610101-4910100-4960100)		
18165	Total(rd.166+167+168+172)din care de la:	8.004.821	7.069.421
18167	-de la societati nefinanciare (S11)	6.112.070	7.069.421
18168	-de la institutiile publice, din care: (rd.169+170+171)	1.892.751	
18170	-Administratia locala (exclusiv fondurile de securitate sociala)(S1313)	1.892.751	
18176	1.Creante ale bugetului local (ct.4640000-4970000). Total (rd.177+178+179+183),		
18176	din care:	172.235.216	245.250.458
18177	- de la gospodariile populatie (S14)	172.235.216	245.250.458
18185	Total creante (rd.176+184)	172.235.216	245.250.458
18191	Sume de primit de la Autoritatea de Certificare / Autoritatile de Management /		
18191	Agentiile de Plati - FONDURI EXTERNE NERAMBURSABILE POSTADERARE		



COD	DENUMIRE INDICATORI	Sold la inceputul anului	Sold la sfarsitul perioadei
18191	(ct.4580301)	21.273	1.225.892
18192	Sume de primit de la Autoritatea de Certificare / Autoritatile de Management /		
18192	Agentiile de Plati - FONDURI DE LA BUGET (ct.4580302)		228.959
18203	1.Sume datorate tertilor reprezentand garantii si cautiuni aflate in conturile		
18203	institutiilor publice (ct.4280101+4280201+4620101+4620109).Total (rd.204+205+		
18203	206), din care:	220.406	246.236
18204	- salariatilor (gospodariile populatiei)(S143)	141.726	156.604
18206	- institutiilor publice, din care: (rd.207+208+209)	78.680	89.632
18208	- Administratia locala (exclusiv fondurile de securitate sociala)(S1313)	1.579	1.579
18209	- Fonduri de securitate sociala (S1314)	77.101	88.053
18262	Credite pe termen scurt contractate de autoritatile locale si institutii din subordinea		
18262	acestora (ct.1620100+1630100+1670101+1670103+ 1670109+5190101+		
18262	5190102+5190106+5190180). Total (rd.263+264+265+265.1),		
18262	din care acordate de:	90.953.163	
18263	- Societati care accepta depozite, exclusiv banca centrala (S122)	90.953.163	
182671	Sume primite din excedentul anului precedent pentru acoperirea golurilor temporare		
182671	de		
182671	casa si pentru finantarea cheltuielilor sectiunii de dezvoltare		
182671	(ct.5190107+5190190)		52.592.053
18268	Total(in baza cash)(rd.262+266+267+267.1)	90.953.163	52.592.053
18269	Dobanzi de platit aferente creditelor pe termen scurt contractate de institutiile		
18269	publice		
18269	din administratia locala (ct.1680200+1680300+1680701+1680703+1680709+		
18269	5180606+5180608+5180609).Total (rd.270+271+272+272.1), din care acordate de:	248.489	
18270	- Societati care accepta depozite, exclusiv banca centrala (S122)	248.489	
18274	Total (dobanzi de platit) (rd.269+273)	248.489	
18275	Total (in baze accrual) (cash+dobanzi) (rd.268+274)	91.201.652	52.592.053
18286	Credite pe termen lung primite (contractate, garantate, asimilate,etc)		
18286	de institutiile publice locale (ct.1620200+1630200+1670201+1670202+		
18286	1670203+1670209).Total (rd.287+288+289+289.1) din care acordate de:	585.847.564	732.685.415
18287	- Societati care accepta depozite, exclusiv banca centrala (S122)	585.847.564	732.685.415
18290	Total (in baze cash)(rd.286)	585.847.564	732.685.415
18312	Datorii comerciale necurente legale de livrari de bunuri si servicii (ct.4010200+		
18312	4030200+4040200+4050200+4620201). Total (rd.313+314+318+319),		
18312	din care catre:	1.076.973	957.473
18313	- Societati nefinanciare(S11)	247.980	957.473
18314	- Institutii publice, din care (rd.315+316+317):	828.993	
18316	- Administratia locala (exclusiv fondurile de securitate sociala) (S1313)	828.993	
18320	Datorii comerciale curente legate de livrari de bunuri si servicii (ct.4010100+		
18320	4030100+ 4040100+4050100+4080000+4190000+4620101).		
18320	Total (rd.321+322+326+327) din care catre:	7.928.014	43.411.142
18321	-Societati nefinanciare (S11)	6.691.045	43.411.142
18322	-Institutii publice, din care:(rd.323+324+325)	1.236.969	
18324	-Administratia locala (exclusiv fondurile de securitate sociala) (S1313)	1.236.969	
18331	Datoriile institutiilor publice din administratia locala catre bugete (ct.4310100+		
18331	4310200+4310300+4310400+4310500+4310600+4310700+4370100+4370200+		
18331	4370300+4420300+4420801+4440000+4460100+4460200+4480100)	14.338.148	9.047.098
18332	Salariile angajatilor (ct.4210000+4230000+4260000+4270100+4270300+		
18332	4280101)	19.092.427	10.174.588
18333	Alte drepturi cuvenite altor categorii de persoane (ct.4260000+4270200+4270300+		



COD	DENUMIRE INDICATORI	Sold la inceputul anului	Sold la sfarsitul perioadei
18333	4290000+4380000)	188.296	114.325
18335	Total (rd.331+332+333+334)	33.618.871	19.336.011
18341	Avansuri primite de la Autoritatile de Certificare / Autoritatile de Management /		
18341	Agentiile de Plati - FORNDURI EXTERNE NERAMBURSABILE		
	POSTADERARE		
18341	SI FONDURI DE LA BUGET(ct.4580501+4580502)	1.626.754	1.626.754
183421	Provizioane necurente (ct.1510201+1510202+1510203+1510204+1510208), din care:	13.080.049	6.518
183423	Provizioane necurente reprezentand drepturi de natura salariala stabilite in favoarea personalului din sectorul bugetar prin titluri devenite executorii (din soldul ct.1510203)	590.073	
183424	Provizioane necurente,constituite conform Legii nr.85/2016,privind plata diferentelor		
1 24	salariale convenite personalului didactic din invatamantul de stat pentru perioada		
1 24	octombrie 2008 -13 mai 2011 (din soldul ct.1510203)	11.668.743	6.518
183425	Provizioane necurente pentru daune-interese moratorii sub forma dobanzii legale,		
183425	pentru plata esalonata a sumelor prevazute in titluri executorii avand ca obiect		
183425	acordarea unor drepturi salariale personalului din sectorul bugetar(din soldul ct.1510203)	521.255	
18343	Provizioane curente (ct.1510101+1510102+1510103+1510104+1510108), din care:	4.547.293	
183431	Provizioane curente,constituite conform OMFP416/2013 reprezentand arierate in litigiu (din soldul ct.1510101)	275.441	
183432	Provizioane curente reprezentand drepturi de natura salariala stabilite in favoarea personalului din sectorul bugetar prin titluri devenite executorii (din soldul ct.1510103)	149.728	
183433	Provizioane curente,constituite conform Legii nr.85/2016,privind plata diferentelor		
183433	salariale convenite personalului didactic din invatamantul de stat pentru perioada		
183433	octombrie 2008 -13 mai 2011 (din soldul ct.1510103)	3.491.572	
183434	Provizioane curente pentru daune-interese moratorii sub forma dobanzii legale,		
183434	pentru plata esalonata a sumelor prevazute in titluri executorii avand ca obiect		
183434	acordarea unor drepturi salariale personalului din sectorul bugetar(din soldul ct.1510103)	256.972	

Conducatorul institutiei

Conducatorul compartimentului
financiar- contabil




Situatia platilor efectuate si a sumelor declarate pentru cota-parte aferenta cheltuielilor finantate din FEN postaderare

30/06/2019

Pag.: 1 - lei -

Id li- tor	Denumirea programului cu finantare UE	Plati efectuate de la titlul 56 si 58	din care:													din care Sume rezultat din ner- deduse sumele solicita rambu aferent cheltui efectua anul cu
			Plati efectuate pentru cota-parte FEN (alineat02)	Sume in curs de solicitare la rambursare afere cheltuielilor efectuate in anul curent	Sume in curs de solicitare la rambursare in anul curent afere cheltuielilor efectuate in anii anteriori	Sume solicitate la rambursare afere cheltuielilor efectuate in anul curent	Sume solicitate la rambursare afere cheltuielilor efectuate in anul curent afate in curs de autorizare	Sume solicitate la rambursare in anul curent afere cheltuielilor efectuate in anii anteriori afate in curs de autorizare	Sume rambursate afere cheltuielilor efectuate in anul curent	Sume rambursate in anul curent afere cheltuielilor efectuate in anii anteriori	Sume neautorizate de autoritatile de management afere cheltuielilor efectuate in anul curent	Sume neautorizate de autoritatile de management afere cheltuielilor efectuate in anii anteriori	Pre finantare dedusa din sumele solicitate la rambursare afere cheltuielilor efectuate in anul curent	Pre finantare dedusa din sumele solicitate la rambursare afere cheltuielilor efectuate in anii anteriori	Sume rezultate din nereguli afere cheltuielilor efectuate in anul curent si in anii anteriori	
	A	01	02	03	04	05	06	07	08	09	10	11	12	13	14	15
002	Programe din Fondul Social European	239.184	234.405	67.401		167.004	167.000	1.022		12.138						
003	Programe di Fondul European de Dezvoltare Regionala (FEDR) (5801)	157.973	75.827			75.827			75.827	30.588						
003	Programe din Fondul Social European (FSE) (5802)	508.647	409.539	382.348		27.191	27.191	1.030.675		31.415						
040	Total (cod01 la 39.6)	905.804	719.771	449.749		270.022	194.191	1.031.697	75.827	74.141						

Conducatorul institutiei



Conducatorul compartimentului
financiar- contabil




Situatia platilor efectuate si a sumelor declarate pentru cota-parte aferenta cheltuielilor finantate din FEN postaderare

30/06/2019

Pag.: 1 - lei -

Cod adator	Denumirea programului cu finantare UE	Plati efectuate de la titlul 56 si 58	din care:		Sume in curs de sollicitare la rambursare in anul curent aferente cheltuielilor efectuate in anii anteriori	Sume in curs de sollicitare la rambursare in anul curent	Sume sollicitate la rambursare aferenta cheltuielilor efectuate in anul curent	Sume sollicitate la rambursare aferente cheltuielilor efectuate in anul curent aflate in curs de autorizare	Sume sollicitate la rambursare in anul curent aferente cheltuielilor efectuate in anii anteriori aflate in curs de autorizare	Sume rambursate aferente cheltuielilor efectuate in anul curent	Sume rambursate in anul curent aferente cheltuielilor efectuate in anii anteriori	Sume neautorizate de autoritatile de management aferente cheltuielilor efectuate in anul curent	Sume neautorizate de autoritatile de management aferente cheltuielilor efectuate in anii anteriori	Prefinantare dedusa din sumele sollicitate la rambursare aferente cheltuielilor efectuate in anul curent	Prefinantare dedusa din sumele sollicitate la rambursare aferente cheltuielilor efectuate in anii anteriori	Sume rezultate din nereguli aferente cheltuielilor efectuate in anul curent si in anii anteriori	Sume rezultate din nereguli aferente cheltuielilor efectuate in anul curent si in anii anteriori
			Plati efectuate pentru cota-parte FEN (alineat02)	Sume in curs de sollicitare la rambursare aferente cheltuielilor efectuate in anul curent													
A		01	02	03	04	05	06	07	08	09	10	11	12	13	14	15	
4032	Programe di Fondul European de Dezvoltare Regionala (FEDR) (5801)	516,544	413,235	413,235													
4040	Total (cod01 la 39.6)	516,544	413,235	413,235													

Conducatorul institutiei



Conducatorul compartimentului financiar- contabil




Situatia platilor efectuate

din fonduri externe nerambursabile (FEN) postaderare (titlul 56 si titlul 58) la data de

30/06/2019

Denumirea sursei de finantare	Buget de stat (s 01-stat)	Buget local (s 02-local)	Bugetul asigurarilor sociale de stat (s 03-bass)	Bugetul asigurarilor pentru somaj (s 04-somaj)	Bugetul fondului national unic de asigurari sociale de sanatate (s05-sanatate)	Bugetul institutiilor publice si activitatilor finantate integral sau partial din venituri proprii (s10-local)	Bugetul fondurilor externe nerambursabile (s08-stat+asigurari+local)	Bugetul creditelor externe (s06-stat+local)
A	01	02	03	04	05	06	07	08
Total plati (titlul VIII cod56+ titlul X cod58) (rd.2+rd.11)		905.804						
Total plati (titlul VIII cod56)		239.184						
Cheltuieli de personal (titlul I)		23.731						
Bunuri si servicii(titlul II)		215.453						
Total plati (titlul X cod58)		666.620						
Cheltuieli de personal (titlul I)		371.400						
Bunuri si servicii(titlul II)		280.820						
Active nefinanciare (titlul XIII)		14.400						

Conducatorul institutiei

Cont
fi

CMD - COMP.

FINANCIAR - COMITATUL



CONTUL DE EXECUTIE AL BUGETULUI LOCAL - VENITURI
30/06/2019

Capi- tol	Sub- capi- tol	Pa- ra- graf	Gru- pa / Titlu	Ar- ti- col	Ali- ne- at	Denumire indicator	Prevederi bugetare anuale aprobate la finele perioadei de raportare	Prevederi bugetare trimestriale cumulate	Drepturi constatate			Incasari realizate	Stingeri pe alte cai decat incasari	Drepturi constatate de incasat
									Total, din care:	din anii precedenti	din anul curent			
A						B	1	2	3=4+5	4	5	6	7	8=3-6-7
0001	02					TOTAL VENITURI-BUGET LOCAL	745.480.800	373.480.300	589.219.440	172.235.216	416.984.224	345.955.338	2.343.911	2.000.020.191
0302						IMPOZIT PE VENIT	920	920	19.130	15.752	3.378	920		18.210
	17					Impozit pe onorariul avocatilor si notarilor publici	920	920	19.130	15.752	3.378	920		18.210
0402						COTE SI SUME DEFALCATE DIN IMPOZITUL PE VENIT	463.972.000	178.743.680	157.518.661		157.518.661	157.518.661		
	04					Cote defalcate din impozitul pe venit	28.743.680	28.743.680	28.743.676		28.743.676	28.743.676		
	01					Sume alocate din cotele defalcate din impozitul pe venit pentru echilibrarea bugetelor locale	435.228.320	150.000.000	128.774.985		128.774.985	128.774.985		
0702						IMPOZITE SI TAXE PE PROPRIETATE	116.861.170	76.128.050	212.022.155	101.283.876	110.738.279	62.835.862	427.278	148.759.015
	01					Impozit si taxa pe cladiri	97.099.810	63.755.190	186.957.046	91.949.014	95.008.032	51.488.944	306.609	135.161.493
	01					Impozit pe cladiri de la persoane fizice	26.096.490	21.096.400	28.524.024	5.530.982	22.993.042	19.064.774	229.488	9.129.762
	02					Impozit si taxa pe cladiri de la persoane juridice	71.003.320	42.658.790	158.433.022	86.418.032	72.014.990	32.424.170	77.121	125.131.731
	02					Impozit si taxa pe teren	11.249.910	7.952.910	16.552.455	5.601.394	10.951.061	7.171.659	36.822	9.491.974
	01					Impozit pe terenuri de la persoane fizice	5.108.310	4.159.600	6.156.358	1.517.027	4.639.331	3.829.227	23.275	2.303.856
	02					Impozit si taxa pe teren de la persoane juridice	6.141.600	3.793.310	10.396.097	4.084.367	6.311.730	3.342.432	13.547	7.040.118
	03					Taxe judiciare de timbru si alte taxe de timbru	7.955.240	4.089.450	7.370.284	3.163.300	4.206.984	3.842.245	82.902	3.443.137
	50					Alte impozite si taxe pe proprietate	556.210	330.500	1.142.370	570.168	572.202	333.014	945	100.411



Capi- tol	Sub- capi- tol	Pa- ra- graf	Gru- pa / Titlu	Ar- ti- col	Ali- ne- at	Denumire indicator	Prevederi bugetare anuale aprobate la finele perioadei de raportare	Prevederi bugetare trimestriale cumulate	Drepturi constatate			Incasari realizate	Stingeri pe alte cai decat incasari	Drepturi constatate de incasat
									Total, din care:	din anii precedenti	din anul curent			
A						B	1	2	3=4+5	4	5	6	7	8=3-6-7
1102						SUME DEFALCATE DIN TVA	32 410.000	26.067.000	27.569.320		27.569.320	26.067.000	1 502.320	
	02					Sume defalcate din taxa pe valoarea adaugata pentru finantarea cheltuielilor descentralizate la nivelul comunelor,oraselor, municipiilor, sectoarelor si Municipiului Bucuresti	28 751.000	24.272.000	25.774.320		25.774.320	24.272.000	1 502.320	
	09					Sume defalcate din taxa pe valoarea adaugata pentru finantarea invatamantului particular sau confesional acreditat	3 659.000	1.795.000	1.795.000		1.795.000	1.795.000		
1202						ALTE IMPOZITE SI TAXE GENERALE PE BUNURI SI SERVICII			8.163	4.621	3.542	1.055	24	7.081
	07					Taxe hoteliere			8.163	4.621	3.542	1.055	24	7.081
1502						TAXE PE SERVICII SPECIFICE	563.410	306.150	680.732	361.551	319.181	212.149	13.988	454.595
	01					Impozit pe spectacole	563.410	306.150	666.780	361.551	305.229	211.904	281	454.595
	50					Alte taxe pe servicii specifice			13.952		13.952	245	13.707	
1602						TAXE PE UTILIZAREA BUNURILOR, AUTORIZAREA UTILIZARII BUNURILOR SAU PE DESFASURAREA DE ACTIVITATI	33 351.330	22 437.080	56 922.725	25 520.685	31 402.040	21 723.629	128.074	35 071.022
	02					Impozit pe mijloacele de transport	29 030.340	20 058.160	53 582.072	25.520.685	28.061.387	18.384.681	126.369	35 071.022
	01					Impozit pe mijloacele de transport detinute de persoane fizice*)	18 032.800	12 949.350	31 889.288	15 064.674	16.824.614	11.819.401	59.431	20 040.450
	02					Impozit pe mijloace de transport detinute persoane de juridice*)	10.997.540	7.108.810	21 692.784	10.456.011	11.236.773	6.565.280	66.938	15 000.500



Capi- tol	Sub- capi- tol	Pa- ra- gra-	Gru- pa / Titlu	Ar- ti- col	Ali- ne- at	Denumire indicator	Prevederi bugetare anuale aprobrate la finele perioadei de raportare	Prevederi bugetare trimestriale cumulate	Drepturi constatate			Incasari realizate	Stingeri pe alte cai decat incasari	Drepturi constatate de incasat
									Total, din care:	din anii precedenti	din anul curent			
A						B	1	2	3=4+5	4	5	6	7	8=3-6-7
1602	03					Taxe si tarife pentru eliberarea de licente si autorizatii de functionare	4.294.910	2.366.900	3.331.853		3.331.853	3.330.148	1.705	
	50					Alte taxe pe utilizarea bunurilor, autorizarea utilizarii bunurilor sau pe desfasurare de activitati	26.080	12.020	8.800		8.800	8.800		
1802						ALTE IMPOZITE SI TAXE FISCALE	6.415.320	4.523.600	12.020.375	2.441.028	9.579.347	4.621.543	38.745	7.360.087
	50					Alte impozite si taxe	6.415.320	4.523.600	12.020.375	2.441.028	9.579.347	4.621.543	38.745	7.360.087
3002						VENITURI DIN PROPRIETATE	2.062.650	943.570	730.464		730.464	706.014	24.450	
	05					Venituri din concesiuni si inchirieri	1.627.450	943.570	730.464		730.464	706.014	24.450	
	30					Alte venituri din concesiuni si inchirieri de catre institutiile publice	1.627.450	943.570	730.464		730.464	706.014	24.450	
	03					Venituri din dividende	435.200							
	02					Venituri din dividende de la alti platitori	435.200							
3102						VENITURI DIN DOBANZI	220		142.924		142.924	142.918		0
	03					Alte venituri din dobanzi	220		142.924		142.924	142.918		0
3302						VENITURI DIN PRESTARI DE SERVICII SI ALTE ACTIVITATI	2.310.550	1.225.620	1.110.507	15.616	1.094.891	1.067.602	12.265	30.640
	03					Venituri din prestari de servicii	308.770	155.000	144.781		144.781	144.436	449	190
	10					Contributia parintilor sau sustinatorilor legali pentru intretinerea copiilor in crese	1.816.890	992.510	885.178		885.178	875.066	10.112	
	13					Contributia de intretinere a persoanelor asistate	183.970	77.290	47.252		47.252	47.252		



Capi- tol	Sub- capi- tol	Pa- ra- gra-	Gru- pa / Titlu	Ar- ti- col	Ali- ne- at	Denumire indicator	Prevederi bugetare anuale aprobate la finele perioadei de raportare	Prevederi bugetare trimestriale cumulate	Drepturi constatate			Incasari realizate	Stingeri pe alte cai decat incasari	Drepturi constatate de incasat
									Total, din care:	din anii precedenti	din anul curent			
A						B	1	2	3=4+5	4	5	6	7	8=3-6-7
4002	11					sectiunii de dezvoltare			45.304.198		45.304.198	45.304.198		
4202						SUBVENTII DE LA BUGETUL DE STAT	31.594.400	30.194.400	2.835.365		2.835.365	2.631.276		204.089
	21					Finantarea drepturilor acordate persoanelor cu handicap	62.650	62.650	100.966		100.966	100.966		
	35					Subventii din bugetul de stat pentru finantarea unitatilor de asistenta medico-sociale	2.769.300	1.369.300	968.862		968.862	968.862		
	11					Subventii de la bugetul de stat pentru finantarea sanatatii	10.650	10.650	22.800		22.800	22.800		
	63					Finantarea Programului National de Dezvoltare Locala	28.742.000	28.742.000	1.502.246		1.502.246	1.502.246		
	64					Subventii de la bugetul de stat catre bugetele locale necesare sustinerii derularii proiectelor finantate din fonduri externe nerambursabile (FEN) postaderare, aferente perioadei de programare 2014-2020	9.800	9.800	240.491		240.491	36.402		301.189
4802						SUME PRIMITE DE LA UE/ALTI DONATORI IN CONTUL PLATILOR EFECTUATE SI PREFINANTARI AFERENTE CADRULUI FINANCIAR 2014-2020	9.501.670	3.690.560	1.379.460		1.379.460	149.969		1.229.191
	01					Fondul European de Dezvoltare Regionala(FEDR)	9.501.670	3.690.560	278.040		278.040	106.415		171.625
	01					Sume primite in contul platilor efectuate in anul curent	9.458.110	3.647.000	245.402		245.402	75.827		169.575
	02					Sume primite in contul platilor efectuate in anii anteriori	43.560	43.560	32.638		32.638	30.588		2.050



Capi- tol	Sub- capi- tol	Pa- ra- graf	Gru- pa/ Titlu	Ar- ti- col	Ali- ne- at	Denumire indicator	Prevederi bugetare anuale aprobrate la finele perioadei de raportare	Prevederi bugetare trimestriale cumulate	Drepturi constatate			Incasari realizate	Stingeri pe alte cai decat incasari	Drepturi constatate de incasat
									Total, din care:	din anii precedenti	din anul curent			
A						B	1	2	3=4+5	4	5	6	7	8=3-6-7
4802	02					Fondul Social European(FSE)			1.101.420		1.101.420	43.554		1.057.866
		01				Sume primite in contul platilor efectuate in anul curent			27.191		27.191			27.191
		02				Sume primite in contul platilor efectuate in anii anteriori			1.074.229		1.074.229	43.554		1.030.675

CONDUCATOR ROMÂNIA INSTITUTIEI



COND. COMP

FINANCIAR - CONTABIL



CONTUL DE EXECUȚIE AL BUGETULUI LOCAL - VENITURI
SECTIUNEA DE FUNCȚIONARE
30/06/2019

Capi- tol	Sub- capi- tol	Pa- ra- gra-	Gru- pa / Titlu	Ar- ti- col	Ali- ne- at	Denumire indicator	Prevederi bugetare anuale aprobrate la finele perioadei de raportare	Prevederi bugetare trimestriale cumulate	Drepturi constatate			Incasari realizate	Stingeri pe alte cai decat incasari	Drepturi constatate de incasat
									Total, din care:	din anii precedenti	din anul curent			
A						B	1	2	3=4+5	4	5	6	7	8=3-6-7
0001	02					TOTAL VENITURI-BUGET LOCAL	627.206.770	261.035.920	508.435.458	172.235.216	336.200.242	266.604.936	2.343.911	239.486.611
0002						I. VENITURI CURENTE	624.364.170	259.593.320	507.342.830	172.235.216	335.107.614	265.512.308	2.343.911	239.486.611
0003						A. VENITURI FISCALE	653.574.150	308.206.480	466.761.261	129.627.513	337.133.748	272.980.819	2.110.429	191.670.013
0004						A1. IMPOZIT PE VENIT, PROFIT SI CASTIGURI DIN CAPITAL	463.972.920	178.744.600	157.537.791	15.752	157.522.039	157.519.581		18.210
0300						A1.2 IMPOZIT PE VENIT, PROFIT SI CASTIGURI DIN CAPITAL DE LA PERSOANE FIZICE	463.972.920	178.744.600	157.537.791	15.752	157.522.039	157.519.581		18.210
0302						IMPOZIT PE VENIT	920	920	19.130	15.752	3.378	920		18.210
	17					Impozit pe onorariul avocatilor si notarilor publici	920	920	19.130	15.752	3.378	920		18.210
0402						COTE SI SUME DEFALCATE DIN IMPOZITUL PE VENIT	463.972.000	178.743.680	157.518.661		157.518.661	157.518.661		
	01					Cote defalcate din impozitul pe venit	28.743.680	28.743.680	28.743.676		28.743.676	28.743.676		
	04					Sume alocate din cotele defalcate din impozitul pe venit pentru echilibrarea bugetelor locale	435.228.320	150.000.000	128.774.985		128.774.985	128.774.985		
0700	02					A3 IMPOZITE SI TAXE PE PROPRIETATE	116.861.170	76.128.050	212.022.155	101.283.876	110.738.279	62.835.862	427.278	118.759.015
0702						IMPOZITE SI TAXE PE PROPRIETATE	116.861.170	76.128.050	212.022.155	101.283.876	110.738.279	62.835.862	427.278	118.759.015
	01					Impozit si taxa pe cladiri	97.099.810	63.755.190	186.957.046	91.949.014	95.008.032	51.488.944	306.609	135.161.493
	01					Impozit pe cladiri de la persoane fizice	26.096.490	21.096.400	28.524.024	5.530.982	22.993.042	19.064.774	229.488	9.229.762
	02					Impozit si taxa pe cladiri de la persoane juridice	71.003.320	42.658.790	158.433.022	86.418.032	72.014.990	32.424.170	77.121	125.931.731
	02					Impozit si taxa pe teren	11.249.910	7.952.910	16.552.455	5.601.394	10.951.061	7.171.659	36.822	9.343.974



Capi- tol	Sub- capi- tol	Pa- ra- graf	Gru- pa / Titlu	Ar- ti- col	Ali- ne- at	Denumire indicator	Prevederi bugetare anuale aprobrate la finele perioadei de raportare	Prevederi bugetare trimestriale cumulate	Drepturi constatate			Incasari realizate	Stingeri pe alte cai decat incasari	Drepturi constatate de incasat
									Total, din care:	din anii precedenti	din anul curent			
A						B	1	2	3=4+5	4	5	6	7	8=3-6-7
0702	02	01				Impozit pe terenuri de la persoane fizice	5 108.310	4 159.600	6 156.358	1 517.027	4 639.331	3 829.227	23.275	2 303.856
		02				Impozit si taxa pe teren de la persoane juridice	6 141.600	3 793.310	10 396.097	4 084.367	6 311.730	3 342.432	13.547	7 040.113
		03				Taxe judiciare de timbru si alte taxe de timbru	7 955.240	4 089.450	7 370.284	3 163.300	4 206.984	3 842.245	82.902	3 445.137
		50				Alte impozite si taxe pe proprietate	556.210	330.500	1 142.370	570.168	572.202	333.014	945	808.111
1000	02					A4 IMPOZITE SI TAXE PE BUNURI SI SERVICII	66 324.740	48 810.230	85 180.940	25 886.857	59 294.083	48 003.833	1 644.406	35 532.701
1102						SUME DEFALCATE DIN TVA	32 410.000	26 067.000	27 569.320		27 569.320	26 067.000	1 502.320	
		02				Sume defalcate din taxa pe valoarea adaugata pentru finantarea cheltuielilor descentralizate la nivelul comunelor, oraselor, municipiilor, sectoarelor si Municipiului Bucuresti	28 751.000	24 272.000	25 774.320		25 774.320	24 272.000	1 502.320	
		09				Sume defalcate din taxa pe valoarea adaugata pentru finantarea invatamantului particular sau confesional acreditat	3 659.000	1 795.000	1 795.000		1 795.000	1 795.000		
1202						ALTE IMPOZITE SI TAXE GENERALE PE BUNURI SI SERVICII			8 163	4 621	3 542	1 055	24	7 084
		07				Taxe hoteliere			8 163	4 621	3 542	1 055	24	7 084
1502						TAXE PE SERVICII SPECIFICE	563.410	306.150	680.732	361.551	319.181	212.149	13.988	454.595
		01				Impozit pe spectacole	563.410	306.150	666.780	361.551	305.229	211.904	281	454.595
		50				Alte taxe pe servicii specifice			13.952		13.952	245	13.707	



Capi- tol	Sub- capi- tol	Pa- ra- gra- f	Gru- pa / Titlu	Ar- ti- col	Ali- ne- at	Denumire indicator	Prevederi bugetare anuale aprobrate la finele perioadei de raportare	Prevederi bugetare trimestriale cumulate	Drepturi constatate			Incasari realizate	Stingeri pe alte cai decat incasari	Drepturi constatate de incasat
									Total, din care:	din anii precedenti	din anul curent			
A						B	1	2	3=4+5	4	5	6	7	8=3-6-7
3002	08	02				platitori	435.200							
3102						VENITURI DIN DOBANZI	220		142.924		142.924	142.918		6
	03					Alte venituri din dobanzi	220		142.924		142.924	142.918		6
3300	02					C2. VANZARI DE BUNURI SI SERVICII	-31.272.850	-49.556.730	39.708.181	42.607.703	-2.899.522	-8.317.443	209.032	47.816.592
3302						VENITURI DIN PRESTARI DE SERVICII SI ALTE ACTIVITATI	2.310.550	1.225.620	1.110.507	15.616	1.094.891	1.067.602	12.265	30.640
	08					Venituri din prestari de servicii	308.770	155.000	144.781		144.781	144.436	149	196
	10					Contributia parintilor sau sustinatorilor legali pentru intretinerea copiilor in crese	1.816.890	992.510	885.178		885.178	875.066	10.112	
	13					Contributia de intretinere a persoanelor asistate	183.970	77.290	47.252		47.252	47.252		
	28					Venituri din recuperarea cheltuielilor de judecata, imputatii si despagubiri	920	820	651	1	650	149		502
	50					Alte venituri din prestari de servicii si alte activitati			32.645	15.615	17.030	699	2.004	29.942
3402						VENITURI DIN TAXE ADMINISTRATIVE, ELIBERARI PERMISE	30.610	14.180	14.481		14.481	13.050	1.206	125
	02					Taxe extrajudiciare de timbru	30.610	14.180	13.611		13.611	12.470	916	225
	50					Alte venituri din taxe administrative, eliberari permise			870		870	580	290	
3502						AMENZI, PENALITATI SI CONFISCARI	16.019.600	3.753.090	38.183.940	29.587.978	8.595.962	6.720.485	65.714	31.397.741
	01					Venituri din amenzi si alte sanctiuni aplicate potrivit dispozitiilor legale	15.932.560	3.753.020	38.177.016	29.581.366	8.595.650	6.720.330	65.557	31.391.129



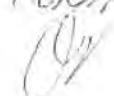
Capi- tol	Sub- capi- tol	Pa- ra- graf	Gru- pa / Titlu	Ar- ti- col	Ali- ne- at	Denumire indicator	Prevederi bugetare anuale aprobrate la finele perioadei de raportare	Prevederi bugetare trimestriale cumulate	Drepturi constatate			Incasari realizate	Stingeri pe alte cai decat incasari	Drepturi constatate de incasat
									Total, din care:	din anii precedenti	din anul curent			
A						B	1	2	3=4+5	4	5	6	7	8=3-6-7
3502	01	02				Venituri din amenzi si alte sanctiuni aplicate de catre alte institutii de specialitate	15.932.560	3.753.020	38.177.016	29.581.366	8.595.650	6.720.330	65.557	31.391.129
		02				Penalitati pentru nedepunere sau depunere cu intarziere declaratiei de impozite si taxe			6.557	6.412	145	145		6.112
		03				Incasari din valorificarea bunurilor confiscate, abandonate si alte sume constatate odata cu confiscarea potrivit legii	86.840		10		10	10		
		01				Incasari din valorificarea bunurilor confiscate, abandonate si alte sume constatate odata cu confiscarea potrivit legii	86.840		10		10	10		
		50				Alte amenzi, penalitati si confiscari	200	70	357	200	157		157	200
3602						DIVERSE VENITURI	30.366.390	25.450.380	32.749.253	13.004.109	19.745.144	16.231.420	129.847	16.387.986
		01				Venituri din aplicarea prescriptiei extinctive	290.510	19.860	26.675		26.675	26.675		
		01				Venituri din aplicarea prescriptiei extinctive	290.510	19.860	26.675		26.675	26.675		
		06				Taxe speciale	29.344.240	25.355.990	32.037.920	12.331.438	19.706.482	16.113.413	127.819	15.796.688
		14				Venituri din recuperarea cheltuielilor efectuate in cursul procesului de executare silita	411.610	60.240	486.039	486.006	33	82.947	645	402.447



Capi- tol	Sub- capi- tol	Pa- ra- graf	Gru- pa / Titlu	Ar- ti- col	Ali- ne- at	Denumire indicator	Prevederi bugetare anuale aprobrate la finele perioadei de raportare	Prevederi bugetare trimestriale cumulate	Drepturi constatate			Incasari realizate	Stingeri pe alte cai decat incasari	Drepturi constatate de incasat
									Total, din care:	din anii precedenti	din anul curent			
A						B	1	2	3=4+5	4	5	6	7	8=3-6-7
3602	50					Alte venituri	320 030	14 290	198 619	186 665	11 954	8 385	1 383	188 851
3702						TRANSFERURI VOLUNTARE, ALTELE DECAT SUBVENTIILE	-80 000 000	-80 000 000	-32 350 000		-32 350 000	-32 350 000		
	03					Varsaminte din sectiunea de functionare pentru finantarea sectiunii de dezvoltare a bugetului local(cu semnul minus)	-80 000 000	-80 000 000	-32 350 000		-32 350 000	-32 350 000		
4100	02					IV. SUBVENTII	2 842 600	1 442 600	1 092 628		1 092 628	1 092 628		
4200						SUBVENTII DE LA ALTE NIVELE ALE ADMINISTRATIEI PUBLICE	2 842 600	1 442 600	1 092 628		1 092 628	1 092 628		
4202						SUBVENTII DE LA BUGETUL DE STAT	2 842 600	1 442 600	1 092 628		1 092 628	1 092 628		
	21					Finantarea drepturilor acordate persoanelor cu handicap	62 650	62 650	100 966		100 966	100 966		
	35					Subventii din bugetul de stat pentru finantarea unitatilor de asistenta medico-sociale	2 769 300	1 369 300	968 862		968 862	968 862		
	44					Subventii de la bugetul de stat pentru finantarea sanatatii	10 650	10 650	22 800		22 800	22 800		

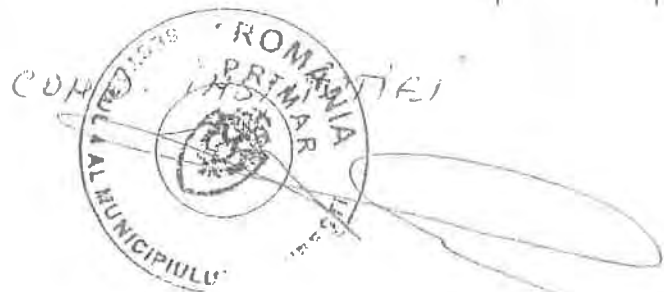
CONDUCATOR

 PRIMAR
 MUNICIPIUL BUCURESTI

CONDUCATOR FINANCIAR
 CONTABIL




Capi- tol	Sub- capi- tol	Pa- ra- graf	Gru- pa / Titlu	Ar- ti- col	Ali- ne- at	Denumire indicator	Prevederi bugetare anuale aprobrate la finele perioadei de raportare	Prevederi bugetare trimestriale cumulate	Drepturi constatate			Incasari realizate	Stingeri pe alte cai decat incasari	Drepturi constatate de incasat
									Total, din care:	din anii precedenti	din anul curent			
A						B	1	2	3=4+5	4	5	6	7	8=3-6-7
4202	69					bugetele locale necesare sustinerii derularii proiectelor finantate din fonduri externe nerambursabile (FEN) postaderare, aferente perioadei de programare 2014-2020	9.800	9.800	240.491		240.491	36.402		201.089
4802						SUME PRIMITE DE LA UE/ALTI DONATORI IN CONTUL PLATILOR EFECTUATE SI PREFINANȚARI AFERENTE CADRULUI FINANCIAR 2014-2020	9.501.670	3.690.560	1.379.460		1.379.460	149.969		1.229.491
		01				Fondul European de Dezvoltare Regionala(FEDR)	9.501.670	3.690.560	278.040		278.040	106.415		171.625
		01				Sume primite in contul platilor efectuate in anul curent	9.458.110	3.647.000	245.402		245.402	75.827		169.575
		02				Sume primite in contul platilor efectuate in anii anteriori	43.560	43.560	32.638		32.638	30.588		2.050
		02				Fondul Social European(FSE)			1.101.420		1.101.420	43.554		1.057.866
		01				Sume primite in contul platilor efectuate in anul curent			27.191		27.191			27.191
		02				Sume primite in contul platilor efectuate in anii anteriori								
									1.074.229		1.074.229	43.554		1.030.675



COMD COMP ANUALA
CONTABIL



CONTUL DE EXECUTIE AL BUGETULUI LOCAL - CHELTUIELI
30/06/2019

Capi- tol	Sub- capi- tol	Pa- ra- graf	Gru- pa / Titlu	Ar- ti- col	Ali- ne- at	Denumire indicator	Credite de angajament		Credite bugetare		Angajamente bugetare	Angajamente legale	Plati efectuate	Angajamente legale de platit	Cheltuieli efective
							aprobate la finele perioadei de raportare	trimestriale cumulate	aprobate la finele perioadei de raportare	trimestriale cumulate					
A						B	1	2	3	4	5	6	7	8=6-7	9
5002						TOTAL CHELTUIELI		60 167 750	790 785 000	526 262 809	509 689 940	473 539 720	344 950 043	128 588 777	276 673 299
5102						AUTORITATI PUBLICE SI ACTIUNI EXTERNE		2 657 820	86 126 120	62 038 920	58 177 980	58 095 734	41 121 990	16 973 744	37 263 984
	01					Autoritati executive si legislative		2 657 820	86 126 120	62 038 920	58 177 980	58 095 734	41 121 990	16 973 744	37 263 984
		03				Autoritati executive		2 657 820	86 126 120	62 038 920	58 177 980	58 095 734	41 121 990	16 973 744	37 263 984
5402						ALTE SERVICII PUBLICE GENERALE			4 819 000	2 954 000	2 199 848	2 199 848	1 961 566	238 282	2 014 742
	05					Fond de rezerva bugetara la dispozitia autoritatilor locale			240 000	240 000					
	10					Servicii publice comunitare de evidenta a persoanelor			4 579 000	2 714 000	2 199 848	2 199 848	1 961 566	238 282	2 014 742
5502						TRANZACTII PRIVIND DATORIA PUBLICA SI IMPRUMUTURI			16 602 000	16 602 060	10 470 099	10 470 099	9 280 256	1 189 843	8 644 123
6002						APARARE			380 000	272 060	178 806	178 806	107 904	70 902	121 791
	02					Aparare nationala			380 000	272 060	178 806	178 806	107 904	70 902	121 791
6102						ORDINE PUBLICA SI SIGURANTA NATIONALA			22 367 640	15 456 660	20 892 296	20 892 296	13 431 269	7 461 027	13 266 161
	03					Ordine publica			22 367 640	15 456 660	20 892 296	20 892 296	13 431 269	7 461 027	13 266 161
	04					Politie comunitara			22 367 640	15 456 660	20 892 296	20 892 296	13 431 269	7 461 027	13 266 161
6502						INVATAMANT		57 509 930	134 015 570	95 830 239	93 723 851	88 257 029	40 215 752	48 041 277	25 973 744
	03					Invatamant prescolar si primar		16 790 090	55 144 520	34 987 339	46 998 243	46 932 763	13 581 682	33 351 081	10 115 395
	01					Invatamant prescolar		13 123 930	49 399 860	30 957 969	45 495 366	45 429 886	12 250 284	33 179 602	9 065 140
	02					Invatamant primar		3 666 160	5 744 660	4 029 370	1 502 877	1 502 877	1 331 398	171 479	1 050 255
	04					Invatamant secundar		35 633 750	73 074 090	55 615 950	45 245 977	39 844 635	25 328 202	14 516 433	14 015 817
	01					Invatamant secundar inferior		25 198 130	60 188 140	43 295 590	37 486 237	32 084 895	18 404 801	13 680 094	8 053 541
	02					Invatamant secundar superior		10 435 620	12 885 950	12 320 360	7 759 740	7 759 740	6 923 401	836 339	5 962 276
	07					Invatamant nedefinit prin nivel		5 086 090	5 796 960	5 226 950	1 479 631	1 479 631	1 305 868	173 763	1 842 532
	04					Invatamant special		5 086 090	5 796 960	5 226 950	1 479 631	1 479 631	1 305 868	173 763	1 842 532
6602						SANATATE			1 094 370	1 034 370	1 610 418	1 609 232	930 133	679 090	962 029
	00					Servicii medicale in unitati sanitare cu paturi			1 648 000	1 010 000	1 586 061	1 586 061	906 062	679 090	937 936
	03					Unitati medico-sociale			1 648 000	1 010 000	1 586 061	1 586 061	906 062	679 090	937 936
	50					Alte cheltuieli in domeniul sanatatii			46 370	24 370	24 357	23 171	23 171		24 093
	50					Alte institutii si actiuni sanitare			46 370	24 370	24 357	23 171	23 171		24 093
6702						CULTURA, RECREERE SI RELIGIE			171 463 920	102 946 610	72 101 260	72 092 260	64 219 227	7 873 033	52 893 216
	03					Servicii culturale			5 170 000	3 872 110	1 789 328	1 789 328	1 789 328		1 822 239



Capitol	Subcapitol	Paragraf	Grupa / Titlu	Articol	Alina	Denumire indicator	Credite de angajament		Credite bugetare		Angajamente bugetare	Angajamente legale	Plati efectuate	Angajamente legale de platit	Cheltuieli efective
							aprobate la finele perioadei de raportare	trimestriale cumulate	aprobate la finele perioadei de raportare	trimestriale cumulate					
A						B	1	2	3	4	5	6	7	8=6-7	9
6702	30					Alte servicii culturale			5 170.000	3 872 110	1 789.328	1 789.328	1 789.328		1 822.239
	05					Servicii recreative si sportive			163.293.920	97.474.500	70.061.932	70.052.932	62.179.899	7.873.033	50.970.977
	03					Intretinere gradini publice, parcuri									
	03					zone verzi, baze sportive si de agrement			163.293.920	97.474.500	70.061.932	70.052.932	62.179.899	7.873.033	50.970.977
	50					Alte servicii in domeniile culturii, recreerii si religiei			3.000.000	1.600.000	250.000	250.000	250.000		100.000
6802						ASIGURARI SI ASISTENTA SOCIALA			119.483.000	75.387.590	68.022.392	63.147.654	59.738.271	3.409.383	63.153.716
	04					Asistenta acordata persoanelor in varsta			4.174.000	2.699.000	1.481.002	1.297.779	1.286.421	11.357	2.505.401
	05					Asistenta sociala in caz de boli si invaliditati			40.224.000	25.086.000	24.482.891	23.864.703	23.705.095	159.608	24.122.190
	02					Asistenta sociala in caz de invaliditate			40.224.000	25.086.000	24.482.891	23.864.703	23.705.095	159.608	24.122.190
	06					Asistenta sociala pentru familie si copii			30.034.800	18.369.930	17.296.561	16.401.004	16.214.267	187.337	16.453.869
	11					Crese			15.099.900	11.332.900	7.088.123	6.211.358	5.980.964	230.394	6.292.454
	12					Unitati de asistenta medico-sociale			2.800.000	1.595.000	2.425.931	2.425.931	1.382.982	1.042.949	1.477.119
	15					Prevenirea excluderii sociale			4.213.000	1.900.000	2.149.927	1.742.115	860.850	881.265	1.514.493
	01					Ajutor social			4.213.000	1.900.000	2.149.927	1.742.115	860.850	881.265	1.514.493
	50					Alte cheltuieli in domeniul asigurarilor si asistentei sociale			22.937.300	14.404.760	13.097.057	11.204.165	10.307.692	896.473	10.788.190
	50					Alte cheltuieli in domeniul asistentei sociale			22.937.300	14.404.760	13.097.057	11.204.165	10.307.692	896.473	10.788.190
7002						LOCUINTE, SERVICII SI DEZVOLTARE			57.358.330	32.193.610	50.429.141	38.430.590	20.496.017	17.934.582	2.395.922
	03					Locuinte			50.610.330	28.002.480	48.497.901	36.499.520	18.932.287	17.567.239	706.610
	30					Alte cheltuieli in domeniul locuintelor			50.610.330	28.002.480	48.497.901	36.499.520	18.932.287	17.567.239	706.610
	50					Alte servicii in domeniile locuintelor, serviciilor si dezvoltarii comunale			6.748.000	4.191.130	1.931.240	1.931.073	1.563.730	367.343	1.689.312
7402						PROTECTIA MEDIULUI			103.000.000	62.710.170	75.469.094	75.469.094	52.155.291	23.313.803	58.035.283
	05					Salubritate si gestiunea deseurilor			103.000.000	62.710.170	75.469.094	75.469.094	52.155.291	23.313.803	58.035.283
	01					Salubritate			103.000.000	62.710.170	75.469.094	75.469.094	52.155.291	23.313.803	58.035.283
8402						TRANSPORTURI			73.474.990	58.836.520	56.414.755	42.697.069	41.293.267	1.403.802	11.948.588
	03					Transport rutier			61.970.990	50.762.420	52.595.032	38.877.340	38.520.340	357.000	9.438.199
	03					Strazi			61.970.990	50.762.420	52.595.032	38.877.340	38.520.340	357.000	9.438.199
	50					Alte cheltuieli in domeniul transporturilor			11.504.000	8.074.100	3.819.723	3.819.723	2.772.921	1.046.802	2.510.389



MUNICIPIUL BUCURESTI

DETALIEREA CHELTUIELILOR
- buget local -
30/06/2019

Pag. 3 - lei-

Capi- tol	Sub- cap- tol	Pa- ra- graf	Gru- pa / Titlu	Ar- ti- col	Ali- ne- at	Denumire indicator	Credite de angajament		Credite bugetare		Angajamente bugetare	Angajamente legale	Plati efectuate	Angajamente legale de platit	Cheltuieli efective
							aprobate la finele perioadei de raportare	trimestriale cumulate	aprobate la finele perioadei de raportare	trimestriale cumulate					
A						B	1	2	3	4	5	6	7	8=6-7	9
5002						TOTAL CHELTUIELI		60 167.750	790.785.000	526.262.809	509.689.940	473.539.720	344.950.943	128.588.777	276.673.299
5102						AUTORITATI PUBLICE SI ACTIUNI EXTERNE		2.657.820	86.126.120	62.038.020	58.177.980	58.095.734	41.121.990	16.973.744	37.263.984
		01				CHELTUIELI CURENTE		2.652.820	65.403.850	45.151.440	48.131.961	48.123.695	32.749.331	15.374.364	32.996.464
		10				TITLUL I CHELTUIELI DE PERSONAL		1.506.480	37.881.120	24.441.490	31.925.120	31.925.120	23.170.256	8.754.804	23.148.357
		10 01				Cheltuieli salariale in bani		1.472.480	36.747.520	25.603.460	30.921.520	30.921.520	22.678.871	8.242.640	22.444.881
		10 01 01				Salarii de baza		1.376.480	30.900.120	19.705.600	25.354.120	25.354.120	19.390.105	5.964.015	19.324.772
		10 01 05				Sporuri pentru conditii de munca			1.180.000	743.210	1.180.000	1.180.000	715.669	464.331	727.804
		10 01 06				Alte sporuri			130.000	130.000	130.000	130.000	52.972	77.028	47.538
		10 01 12				Indemnizatii platite unor persoane din afara unitatii			1.141.000	735.820	1.141.000	1.141.000	678.276	462.724	684.528
		10 01 13				Drepturi de delegare			70.000	70.000	70.000	70.000	46.612	23.388	48.872
		10 01 17				Indemnizatii de hrana		70.000	1.234.400	884.400	944.400	944.400	702.701	241.699	633.951
		10 01 30				Alte drepturi salariale in bani		26.000	2.102.000	1.334.430	2.102.000	2.102.000	1.092.536	1.009.464	977.416
		10 02				Cheltuieli salariale in natura			275.600	275.600	275.600	275.600		275.600	204.508
		10 02 02				Norme de hrana			275.600	275.600	275.600	275.600		275.600	204.508
		10 03				Contributii		34.000	858.000	563.430	728.000	728.000	491.385	236.615	498.968
		10 03 07				Contributia asiguratorie pentru munca		34.000	858.000	563.430	728.000	728.000	491.385	236.615	498.968
		20				TITLUL II BUNURI SI SERVICII		1.146.340	22.029.990	17.518.130	15.153.824	15.145.538	8.563.612	6.581.946	8.825.811
		20 01				Bunuri si servicii		1.050.300	14.269.710	10.635.700	9.799.260	9.792.336	5.297.906	4.494.480	5.425.226
		20 01 01				Furnituri de birou		10.500	591.730	338.400	214.906	214.906	98.650	116.250	167.955
		20 01 02				Materiale pentru curatenie			130.520	65.300	9.670	9.670	9.670		55.302
		20 01 03				Incalzit, iluminat si forta motrica		3.800	620.250	393.070	305.848	305.848	247.911	57.937	263.248
		20 01 04				Apa, canal si salubritate		10.000	145.180	100.870	34.314	34.314	31.999	2.315	35.031
		20 01 05				Carburanti si lubrifianti		6.400	341.740	257.000	137.665	137.665	89.893	47.772	8.870
		20 01 06				Piese de schimb		3.600	103.230	87.500	15.528	15.528	1.233	14.295	
		20 01 07				Transport			56.630	33.550	30.468	30.468	21.108	9.300	18.276
		20 01 08				Posta, telecomunicatii, radio, tv, internet		16.000	2.978.790	1.956.790	1.786.098	1.786.098	866.461	919.635	885.481
		20 01 09				Materiale si prestari de servicii cu caracter functional		500.000	3.078.050	2.182.630	2.196.687	2.196.687	1.255.190	941.297	1.229.562
		20 01 30				Alte bunuri si servicii pentru intretinere si functionare		500.000	6.221.590	5.220.500	5.068.076	5.061.202	2.675.583	2.385.610	2.761.501
		20 02				Reparatii curente			67.630	33.900	5.000	5.000	1.051	3.940	1.051



Capi- tol	Sub- capi- tol	Pa- ra- graf	Gru- pa / Titlu	Ar- ti- col	Ali- ne- at	Denumire indicator	Credite de angajament		Credite bugetare		Angajamente bugetare	Angajamente legale	Plati efectuate	Angajamente legale de platit	Cheltuieli efective
							aprobate la finele perioadei de raportare	trimestriale cumulate	aprobate la finele perioadei de raportare	trimestriale cumulate					
A						B	1	2	3	4	5	6	7	8=6-7	9
						POSTADERARE			4 116 740	2 058 380	265 825	265 825	239 184	26 641	246 128
	56	02				Programe din Fondul Social European (FSE)			4 116 740	2 058 380	265 825	265 825	239 184	26 641	246 128
	56	02	01			Finantarea nationala			823 350	411 680	5 310	5 310	4 779	531	4 919
	56	02	02			Finantarea externa nerambursabila			3 293 390	1 646 700	260 515	260 515	234 405	26 110	241 209
	57					TITLUL VIII ASISTENTA SOCIALA			50 000	50 000	50 000	50 000	50 000		50 000
	57	02				Ajutoare sociale			50 000	50 000	50 000	50 000	50 000		50 000
	57	02	01			Ajutoare sociale in numerar			50 000	50 000	50 000	50 000	50 000		50 000
	59					TITLUL XI ALTE CHELTUIELI			825 000	582 440	237 192	237 192	226 279	10 913	226 168
	59	11				Asociatii si fundatii			50 000	50 000					
	59	17				Despagubiri civile			225 000	225 000					
	59	40				Sume aferente persoanelor cu handicap neincadrate			550 000	307 440	237 192	237 192	226 279	10 913	226 168
	70					CHELTUIELI DE CAPITAL	5 000		20 723 270	16 887 480	10 328 935	10 254 955	8 655 575	1 399 380	4 267 520
	71					TITLUL XIII ACTIVE NEFINANCIARE	5 000		20 723 270	16 887 480	10 328 935	10 254 955	8 655 575	1 399 380	4 267 520
	71	01				Active fixe	5 000		20 723 270	16 887 480	10 328 935	10 254 955	8 655 575	1 399 380	4 267 520
	71	01	01			Constructii			7 390 830	3 555 040	1 063 479	1 063 479		1 063 479	2 563 832
	71	01	02			Masini, echipamente si mijloace de transport			50 000	50 000	49 980				241 527
	71	01	03			Mobilier, aparatura birouica si alte active corporale			527 000	527 000	176 734	176 734	176 734		1 193 417
	71	01	30			Alte active fixe (inclusiv reparatii capitale)	5 000		12 755 440	12 755 440	9 038 742	9 014 742	8 478 841	535 901	268 744
	84					PLATI EFECTUATE IN ANII PRECEDENTI SI RECUPERATE IN ANUL CURENT					-282 916	-282 916	-282 916		
	85					Titlul XIX PLATI EFECTUATE IN ANII PRECEDENTI SI RECUPERATE IN ANUL CURENT					-282 916	-282 916	-282 916		
	85	01				Plati efectuate in anii precedenti si recuperate in anul curent					-282 916	-282 916	-282 916		
	85	01	01			Plati efectuate in anii precedenti si recuperate in anul curent (SF)					-282 916	-282 916	-282 916		
5402						ALTE SERVICII PUBLICE GENERALE			4 819 000	2 954 000	2 199 348	2 199 348	1 961 500	238 282	2 014 742
	01					CHELTUIELI CURENTE			4 468 000	2 603 000	2 202 072	2 202 072	1 963 790	238 282	1 953 024



Capi- col	Sub- capi- col	Pa- ra- graf	Gru- pa / Titlu	Ar- ti- col	Ali- ne- at	Denumire indicator	Credite de angajament		Credite bugetare		Angajamente bugetare	Angajamente legale	Plati efectuate	Angajamente legale de platit	Cheltuieli efective
							aprobate la finele perioadei de raportare	trimestriale cumulate	aprobate la finele perioadei de raportare	trimestriale cumulate					
A						B	1	2	3	4	5	6	7	8=6-7	9
						deivate din actiuni in reprezentarea intereselor statului, potrivit dispozitiilor legale			500	500	35	35	35		35
	20	30				Alte cheltuieli			13.500	8.500					
	20	30	01			Reclama si publicitate			3.500	3.500					
	20	30	03			Prime de asigurare non-viata			10.000	5.000					
	50					TITLUL V FONDURI DE REZERVA			240.000	240.000					
	50	04				Fond de rezerva bugetara la dispozitia autoritatilor locale			240.000	240.000					
	59					TITLUL XI ALTE CHELTUIELI			48.000	25.000	25.000	25.000	15.559	9.441	17.660
	59	40				Sume aferente persoanelor cu handicap neincadrate			48.000	25.000	25.000	25.000	15.559	9.441	17.660
	70					CHELTUIELI DE CAPITAL			351.000	351.000					61.718
	71					TITLUL XIII ACTIVE NEFINANCIARE			351.000	351.000					61.718
	71	01				Active fixe			351.000	351.000					61.718
	71	01	02			Masini, echipamente si mijloace de transport									20.256
	71	01	03			Mobilier, aparatura birotica si alte active corporale									22.452
	71	01	30			Alte active fixe (inclusiv reparatii capitale)			351.000	351.000					19.010
	84					PLATI EFECTUATE IN ANII PRECEDENTI SI RECUPERATE IN ANUL CURENT					-2.224	-2.224	-2.224		
	85					Titlul XIX PLATI EFECTUATE IN ANII PRECEDENTI SI RECUPERATE IN ANUL CURENT					-2.224	-2.224	-2.224		
	85	01				Plati efectuate in anii precedenti si recuperate in anul curent					-2.224	-2.224	-2.224		
	85	01	01			Plati efectuate in anii precedenti si recuperate in anul curent (SF)					-2.224	-2.224	-2.224		
5502						TRANZACTII PRIVIND DATORIA PUBLICA SI IMPRUMUTURI			16.602.000	16.602.000	10.489.529	10.489.529	9.280.256	1.189.843	8.644.123
	01					CHELTUIELI CURENTE			16.602.000	16.602.000	10.489.529	10.489.529	9.280.256	1.189.843	8.644.123



Capitol	Subcapitol	Paragraf	Grupa / Titlu	Articol	Alina	Denumire indicator	Credite de angajament		Credite bugetare		Angajamente bugetare	Angajamente legale	Plati efectuate	Angajamente legale de platit	Cheltuieli efective
							aprobate la finele perioadei de raportare	trimestriale cumulate	aprobate la finele perioadei de raportare	trimestriale cumulate					
A						B	1	2	3	4	5	6	7	8=6-7	9
						internet			18.690	18.690	9.307	9.307	9.307		9.307
	20	01	09			Materiale si prestari de servicii cu caracter functional			41.600	25.100	41.505	41.505	8.077	32.528	11.096
	20	01	30			Alte bunuri si servicii pentru intretinere si functionare			105.720	70.370	57.835	57.835	27.875	29.960	31.702
	20	05				Bunuri de natura obiectelor de inventar			2.000	1.500					
	20	05	30			Alte obiecte de inventar			2.000	1.500					
	20	30				Alte cheltuieli			7.490	4.600					
	20	30	03			Prime de asigurare non-viata			5.290	2.000					
	20	30	04			Chirii			1.700	1.700					
6102						ORDINE PUBLICA SI SIGURANTA NATIONALA			22.367.640	15.456.660	20.892.296	20.892.296	13.431.269	7.461.027	13.266.161
	01					CHELTUIELI CURENTE			22.255.350	15.344.370	20.892.720	20.892.720	13.440.975	7.451.745	12.876.051
	10					TITLUL I CHELTUIELI DE PERSONAL			18.445.550	12.472.190	18.445.550	18.445.550	11.838.655	6.606.895	11.940.910
	10	01				Cheltuieli salariale in bani			14.759.550	9.805.420	14.759.550	14.759.550	9.500.340	5.250.210	9.592.683
	10	01	01			Salarii de baza			11.479.550	7.700.630	11.479.550	11.479.550	7.666.097	3.813.453	7.796.096
	10	01	05			Sporuri pentru conditii de munca			1.140.000	774.230	1.140.000	1.140.000	714.055	425.945	726.605
	10	01	06			Alte sporuri			310.000	199.430	310.000	310.000	168.407	141.593	171.208
	10	01	30			Alte drepturi salariale in bani			1.830.000	1.221.130	1.830.000	1.830.000	960.781	869.210	898.774
	10	02				Cheltuieli salariale in natura			3.280.000	2.170.770	3.280.000	3.280.000	2.039.660	1.240.340	2.054.565
	10	02	02			Norme de hrana			1.280.000	2.170.770	3.280.000	3.280.000	2.039.660	1.240.340	2.054.565
	10	03				Contributii			406.000	406.000	406.000	406.000	289.655	116.345	293.662
	10	03	07			Contributia asiguratorie pentru munca			406.000	406.000	406.000	406.000	289.655	116.345	293.662
	20					TITLUL II BUNURI SI SERVICII			1.509.800	2.642.180	2.324.730	2.324.730	1.479.880	844.850	811.237
	20	01				Bunuri si servicii			2.458.190	1.934.260	1.918.506	1.918.506	1.173.467	745.039	740.930
	20	01	01			Furnituri de birou			82.420	82.420					
	20	01	02			Materiale pentru curatenie			67.210	33.700					
	20	01	03			Incalzit, iluminat si forta motrica			144.020	84.870	86.970	86.970	81.040	5.930	74.734
	20	01	04			Apa, canal si salubritate			43.200	24.720	10.000	10.000	8.674	1.335	8.623
	20	01	05			Carburanti si lubrifianti			956.010	556.010	922.870	922.870	352.330	570.540	
	20	01	06			Piese de schimb			19.200	9.600					
	20	01	07			Transport			1.800	2.400					
	20	01	08			Posta, telecomunicatii, radio, tv, internet			103.630	102.240	31.670	31.670	26.385	5.291	31.556



Capi- tol	Sub- capi- tol	Pa- ra- graf	Gru- pa / Titlu	Ar- ti- col	Ali- ne- at	Denumire indicator	Credite de angajament		Credite bugetare		Angajamente bugetare	Angajamente legale	Plati efectuate	Angajamente legale de platit	Cheltuieli efective
							aprobate la finele perioadei de raportare	trimestriale cumulate	aprobate la finele perioadei de raportare	trimestriale cumulate					
A						B	1	2	3	4	5	6	7	8=6-7	9
	20	01	09			Materiale si prestari de servicii cu caracter functional			151.700	151.700	97.130	97.130	58.634	38.496	17.767
	20	01	30			Alte bunuri si servicii pentru intretinere si functionare			886.600	886.600	769.851	769.851	646.414	123.437	608.250
	20	02				Reparatii cuente			7.200	7.200					
	20	05				Bunuri de natura obiectelor de inventar			735.290	490.810	267.878	267.878	235.120	32.758	
	20	05	01			Uniforme si echipament			420.080	419.460	206.227	206.227	173.469	32.758	
	20	05	30			Alte obiecte de inventar			115.210	71.350	61.651	61.651	61.651		
	20	13				Pregatire profesionala			30.720	15.400	10.000	10.000	10.000		10.000
	20	14				Protectia muncii			95.100	66.520	75.896	75.096	8.043	67.053	8.043
	20	25				Cheltuieli judiciare si extrajudiciare derivate din actiuni in reprezentarea intereselor statului, potrivit dispozitiilor legale			38.400	19.200	4.344	4.344	4.344		4.344
	20	30				Alte cheltuieli			144.900	108.790	48.906	48.906	48.906		47.920
	20	30	01			Reclama si publicitate			2.880	2.880	443	443	443		443
	20	30	03			Prime de asigurare non-viata			115.210	79.100	44.977	44.977	44.977		44.977
	20	30	30			Alte cheltuieli cu bunuri si servicii			26.810	26.810	3.486	3.486	3.486		2.500
	59					TITLUL XI ALTE CHELTUIELI			300.000	230.000	122.440	122.440	122.440		123.904
	59	40				Sume aferente persoanelor cu handicap neincadrate			300.000	230.000	122.440	122.440	122.440		123.904
	70					CHELTUIELI DE CAPITAL			112.290	112.290	9.282	9.282		9.282	390.110
	71					TITLUL XIII ACTIVE NEFINANCIARE			112.290	112.290	9.282	9.282		9.282	390.110
	71	01				Active fixe			112.290	112.290	9.282	9.282		9.282	390.110
	71	01	01			Constructii									20.637
	71	01	02			Masini, echipamente si mijloace de transport									231.020
	71	01	03			Mobilier, aparatura birotica si alte active corporale			9.290	9.290	9.282	9.282	9.282		138.453
	71	01	30			Alte active fixe (inclusiv reparatii capitale)			103.000	103.000					
	84					PLATI EFECTUATE IN ANII PRECEDENTI SI RECUPERATE IN ANUL CURENT					-9.700	-9.700	-9.700		



Capi- tol	Sub- capi- tol	Pa- ra- graf	Gru- pa / Titlu	Ar- ti- col	Ali- ne- at	Denumire indicator	Credite de angajament		Credite bugetare		Angajamente bugetare	Angajamente legale	Plati efectuate	Angajamente legale de platit	Cheltuieli efective
							aprobrate la finele perioadei de raportare	trimestriale cumulate	aprobrate la finele perioadei de raportare	trimestriale cumulate					
A						B	1	2	3	4	5	6	7	8=6-7	9
			85			Titlul XIX PLATI EFECTUATE IN ANII PRECEDENTI SI RECUPERATE IN ANUL CURENT					-9 706	-9 706	-9 706		
			85	01		Plati efectuate in anii precedenti si recuperate in anul curent					-9 706	-9 706	-9 706		
			85	01	01	Plati efectuate in anii precedenti si recuperate in anul curent (SF)					-9 706	-9 706	-9 706		
6512						INVATAMANT	57 509 930	134 015 570	95 830 239	93 723 851	88 257 029	40 215 752	48 041 277	25 973 744	
			01			CHELTUIELI CURENTE	45 678 400	53 729 630	47 908 819	30 077 742	30 075 882	25 489 673	4 586 209	25 044 298	
			20			TITLUL II BUNURI SI SERVICII	20 727 820	25 140 760	22 806 489	19 994 483	19 992 621	15 853 876	4 138 747	15 435 811	
			20	01		Bunuri si servicii	16 767 560	19 816 940	18 843 459	16 280 222	16 278 362	13 546 024	2 732 338	13 561 196	
			20	01	01	Furnituri de birou	361 790	378 280	370 280	38 087	38 087	35 086	3 001	80 298	
			20	01	02	Materiale pentru curatenie	448 060	462 560	456 560	89 543	89 543	85 043	4 500	162 344	
			20	01	03	Incalzit, iluminat si forta motrica	8 696 720	9 732 100	9 732 099	9 480 989	9 480 989	9 470 997	9 992	9 101 280	
			20	01	04	Apa, canal si salubritate	892 180	892 180	892 180	729 438	729 438	614 217	115 221	725 839	
			20	01	05	Carburanti si lubrifianti	13 460	66 920	33 460					22 591	
			20	01	06	Piese de schimb	23 600	23 600	23 600						
			20	01	07	Transport	27 350	28 690	27 350	3 588	3 588	3 588		2 650	
			20	01	08	Posta, telecomunicatii, radio, tv, internet	373 780	497 780	373 780	238 182	236 322	234 770	1 552	235 551	
			20	01	09	Materiale si prestari de servicii cu caracter functional	2 023 040	5 566 040	3 888 650	3 015 280	3 015 280	1 098 955	1 916 325	1 217 938	
			20	01	30	Alte bunuri si servicii pentru intretinere si functionare	3 887 580	4 168 790	4 045 500	2 685 115	2 685 115	2 003 368	681 747	2 012 705	
			20	02		Reparatii curente	929 160	1 152 660	929 160	1 022 876	1 022 876	213 617	809 259	213 617	
			20	03		Hrana	518 540	734 050	518 540	342 386	342 386	342 386		392 741	
			20	03	01	Hrana pentru oameni	518 540	734 050	518 540	342 386	342 386	342 386		392 741	
			20	04		Medicamente si materiale sanitare	81 260	97 760	81 260					495	
			20	04	01	Medicamente	44 760	47 760	44 760						
			20	04	02	Materiale sanitare	5 000	5 000	5 000						
			20	04	04	Dezinfectanti	31 500	45 000	31 500					495	
			20	05		Bunuri de natura obiectelor de inventar	993 350	993 350	993 350	593 676	593 676	572 684	20 992	34 286	
			20	05	30	Alte obiecte de inventar	993 350	993 350	993 350	593 676	593 676	572 684	20 992	34 286	



Capi- tu- l	Sub- capi- tol	Pa- ra- graf	Gru- pa / Titlu	Ar- ti- col	Ali- ne- at	Denumire indicator	Credite de angajament		Credite bugetare		Angajamente bugetare	Angajamente legale	Plati efectuate	Angajamente legale de platit	Cheltuieli efective
							aprobate la finele perioadei de raportare	trimestriale cumulate	aprobate la finele perioadei de raportare	trimestriale cumulate					
A						B	1	2	3	4	5	6	7	8=6-7	9
	20	06				Deplasari, detasari, transferari		21.000	21.000	21.000	5.080	5.080	5.020	60	7.594
	20	06	01			Deplasari interne, detasari, transferari		21.000	21.000	21.000	5.080	5.080	5.020	60	7.594
	20	12				Consultanta si expertiza		4.500	9.000	4.500					
	20	13				Pregatire profesionala		180	350	180					1.200
	20	14				Protectia muncii		82.750	163.400	85.520	7.849	7.849	7.229	620	11.741
	20	25				Cheltuieli judiciare si extrajudiciare derivate din actiuni in reprezentarea intereselor statului, potrivit dispozitiilor legale		2.500	5.000	2.500					
	20	30				Alte cheltuieli		1.327.020	2.147.250	1.327.020	1.742.394	1.742.394	1.166.910	575.478	1.212.941
	20	30	03			Prime de asigurare non-viata		600	1.180	600					
	20	30	04			Chirii		1.242.900	2.036.900	1.242.900	1.740.202	1.740.202	1.164.734	575.478	1.210.693
	20	30	30			Alte cheltuieli cu bunuri si servicii		83.520	109.170	83.520	2.192	2.192	2.192		2.248
	55					TITLUL VII ALTE TRANSFERURI		3.659.000	3.659.000	3.659.000	3.659.000	3.659.000	3.659.000		3.659.000
	55	01				A. Transferuri inteme		3.659.000	3.659.000	3.659.000	3.659.000	3.659.000	3.659.000		3.659.000
	55	01	63			Finantarea invatamantului particular sau confesional acreditat		3.659.000	3.659.000	3.659.000	3.659.000	3.659.000	3.659.000		3.659.000
	56					TITLUL VIII PROIECTE CU FINANTARE DIN FONDURI EXTERNE NERAMBURSABILE (FEN)									
						POSTADERARE		5.340	10.680	5.340					20.349
	56	02				Programe din Fondul Social European (FSE)		5.340	10.680	5.340					20.349
	56	02	01			Finantarea nationala									20.349
	56	02	02			Finantarea externa nerambursabila		5.340	10.680	5.340					
	57					TITLUL VIII ASISTENTA SOCIALA		5.100.110	8.605.370	5.124.150	1.755.036	1.755.036	1.316.303	438.733	1.476.307
	57	02				Ajutoare sociale		5.100.110	8.605.370	5.124.150	1.755.036	1.755.036	1.316.303	438.733	1.476.307
	57	02	01			Ajutoare sociale in numerar		1.988.330	2.726.000	2.003.000	714.487	714.487	714.486	1	679.995
	57	02	02			Ajutoare sociale in natura		3.111.780	5.879.370	3.121.150	1.040.549	1.040.549	601.817	438.732	796.312
	58					TITLUL X PROIECTE CU FINANTARE DIN FONDURI EXTERNE NERAMBURSABILE									
						CADRULUI FINANCIAR 2014-2020		3.311.840	3.313.840	3.313.840	450.773	450.773	450.773		1.077.729
	58	02				Programe din Fondul Social European (FSE)		3.313.840	3.313.840	3.313.840	450.773	450.773	450.773		1.077.729
	58	02	01			Finantarea nationala		662.770	662.770	662.770	90.155	90.155	90.155		215.546
	58	02	02			Finantarea externa nerambursabila		2.651.070	2.651.070	2.651.070	360.618	360.618	360.618		862.183



Capi- tol	Sub- capi- tol	Pa- ra- graf	Gru- pa / Titlu	Ar- ti- col	Ali- ne- at	Denumire indicator	Credite de angajament		Credite bugetare		Angajamente bugetare	Angajamente legale	Plati efectuate	Angajamente legale de platit	Cheltuieli efective
							aprobrate la finele perioadei de raportare	trimestriale cumulate	aprobrate la finele perioadei de raportare	trimestriale cumulate					
A						B	1	2	3	4	5	6	7	8=6-7	9
			59			TITLUL XI ALTE CHELTUIELI		12.872.290	13.000.000	13.000.000	4.218.450	4.218.450	4.209.721	8.729	3.375.102
			59	01		Burse		12.872.290	13.000.000	13.000.000	4.218.450	4.218.450	4.209.721	8.729	3.375.102
			70			CHELTUIELI DE CAPITAL		11.831.530	80.285.940	47.921.420	63.772.488	58.307.526	14.852.458	43.455.068	929.446
			71			TITLUL XIII ACTIVE NEFINANCIARE		11.831.530	80.285.940	47.921.420	63.772.488	58.307.526	14.852.458	43.455.068	929.446
			71	01		Active fixe		11.831.530	80.285.940	47.921.420	63.772.488	58.307.526	14.852.458	43.455.068	929.446
			71	01	01	Constructii		10.504.440	75.732.000	44.776.420	61.400.291	55.937.029	13.343.554	42.595.275	432.491
			71	01	02	Masini, echipamente si mijloace de transport.									32.861
			71	01	03	Mobilier, aparatura birotica si alte active corporale									287.440
			71	01	30	Alte active fixe (inclusiv reparatii capitale)		1.327.090	4.553.940	3.145.000	2.372.197	2.369.697	1.509.904	859.793	176.654
			84			PLATI EFECTUATE IN ANII PRECEDENTI SI RECUPERATE IN ANUL CURENT					-126.379	-126.379	-126.379		
			85			Titlul XIX PLATI EFECTUATE IN ANII PRECEDENTI SI RECUPERATE IN ANUL CURENT					-126.379	-126.379	-126.379		
			85	01		Plati efectuate in anii precedenti si recuperate in anul curent					-126.379	-126.379	-126.379		
			85	01	01	Plati efectuate in anii precedenti si recuperate in anul curent (SF)					-86.851	-86.851	-86.851		
			85	01	02	Plati efectuate in anii precedenti si recuperate in anul curent (SD)					-39.528	-39.528	-39.528		
66/12						SANATATE			1.694.370	1.034.370	1.610.418	1.609.232	930.133	679.009	962.029
			01			CHELTUIELI CURENTE			1.694.370	1.034.370	1.610.418	1.609.232	930.133	679.009	962.029
			10			TITLUL I CHELTUIELI DE PERSONAL			1.004.370	981.370	1.582.357	1.581.171	905.084	676.087	912.486
			10	01		Cheltuieli salariale in bani			1.568.620	959.620	1.547.612	1.546.660	885.284	661.370	892.405
			10	01	01	Salarii de baza			1.148.730	692.730	1.132.730	1.132.730	670.264	462.460	675.996
			10	01	05	Sporuri pentru conditii de munca			152.000	93.000	152.000	152.000	86.335	65.665	87.571
			10	01	06	Alte sporuri			161.000	98.000	161.000	161.000	85.514	75.486	85.010
			10	01	17	Indemnizatii de hrana			63.610	36.110	62.107	61.396	33.493	28.104	39.773
			10	01	30	Alte drepturi salariale in bani			43.280	39.780	39.775	39.234	9.679	29.655	4.055
			10	03		Contributii			35.750	21.750	34.745	34.511	19.800	14.711	20.081



Capi- tol	Sub- capi- tol	Pa- ra- graf	Gru- pa / Titlu	Ar- ti- col	Ali- ne- at	Denumire indicator	Credite de angajament		Credite bugetare		Angajamente bugetare	Angajamente legale	Plati efectuate	Angajamente legale de platit	Cheltuieli efective
							aprobrate la finele perioadei de raportare	trimestriale cumulate	aprobrate la finele perioadei de raportare	trimestriale cumulate					
A						B	1	2	3	4	5	6	7	8=6-7	9
			10	03	07	Contributia asiguratorie pentru munca			35.750	21.750	34.745	34.511	19.200	14.711	20.081
			20			TITLUL II BUNURI SI SERVICII			90.000	53.000	28.061	28.061	25.049	3.012	49.543
			20	04		Medicamente si materiale sanitare			90.000	53.000	28.061	28.061	25.049	3.012	49.543
			20	04	01	Medicamente			74.000	43.000	25.158	25.158	22.177	2.981	40.920
			20	04	02	Materiale sanitare			16.000	10.000	2.903	2.903	2.872	31	8.623
6702						CULTURA, RECREERE SI RELIGIE			171.463.920	102.946.610	72.101.260	72.092.260	64.219.227	7.873.033	52.893.216
			01			CHELTUIELI CURENTE			129.078.000	74.852.980	53.342.429	53.342.429	48.080.173	5.262.256	52.785.244
			10			TITLUL I CHELTUIELI DE PERSONAL			1.539.350	1.020.480	949.980	949.980	949.980		981.738
			10	01		Cheltuieli salariale in bani			1.527.060	999.390	929.142	929.142	929.142		960.163
			10	01	01	Salarii de baza			1.293.990	845.470	823.182	823.182	823.182		846.190
			10	01	05	Sporuri pentru conditii de munca			89.080	59.080	58.019	58.019	58.019		58.202
			10	01	06	Alte sporuri			43.470	28.470	26.898	26.898	26.898		27.011
			10	01	17	Indemnizatii de hrana			87.500	58.350	17.389	17.389	17.389		26.192
			10	01	30	Alte drepturi salariale in bani			13.020	8.020	3.654	3.654	3.654		2.568
			10	03		Contributii			32.290	21.090	20.838	20.838	20.838		21.575
			10	03	07	Contributia asiguratorie pentru munca			32.290	21.090	20.838	20.838	20.838		21.575
			20			TITLUL II BUNURI SI SERVICII			124.518.650	72.232.500	52.142.449	52.142.449	46.880.193	5.262.256	51.553.506
			20	01		Bunuri si servicii			120.489.900	68.671.230	51.091.509	51.091.509	46.380.512	4.710.997	51.092.253
			20	01	01	Furnituri de birou			9.000	3.000	2.519	2.519	2.519		3.775
			20	01	02	Materiale pentru curatenie			10.000	3.100	3.082	3.082	3.082		3.749
			20	01	03	Incalzit, iluminat si forta motrica			57.000	47.000	46.223	46.223	46.223		46.223
			20	01	04	Apa, canal si salubritate			9.200	4.000	2.484	2.484	2.484		2.484
			20	01	05	Carburanti si lubrifianti			20.000	9.210	8.810	8.810	8.810		6.062
			20	01	06	Piese de schimb			25.000	8.000	666	666	666		666
			20	01	08	Posta, telecomunicatii, radio, tv, internet			54.300	33.650	23.826	23.826	23.826		23.825
			20	01	09	Materiale si prestari de servicii cu caracter functional			33.480	18.400	9.696	9.696	9.696		11.267
			20	01	30	Alte bunuri si servicii pentru intretinere si functionare			120.272.030	68.544.870	50.994.203	50.994.203	46.283.206	4.710.997	50.994.202
			20	05		Bunuri de natura obiectelor de inventar			1.300.000	1.250.000	590.180	590.180	38.921	551.259	
			20	05	30	Alte obiecte de inventar			1.300.000	1.250.000	590.180	590.180	38.921	551.259	
			70	13		Prestare profesionala			11.000	11.000	1.410	1.410	1.410		1.410



Capi- col	Sub- capi- tol	Pa- ra- graf	Gru- pa / Titlu	Ar- ti- col	Ali- ne- at	Denumire indicator	Credite de angajament		Credite bugetare		Angajamente bugetare	Angajamente legale	Plati efectuate	Angajamente legale de platit	Cheltuieli efective
							aprobate la finele perioadei de raportare	trimestriale cumulate	aprobate la finele perioadei de raportare	trimestriale cumulate					
A						B	1	2	3	4	5	6	7	8=6-7	9
			20	14		Protectia muncii			26 750	9 270	962	962	962		962
			20	30		Alte cheltuieli			2 691 000	2 291 000	458 388	458 388	458 388		458 881
			20	30	06	Prestari servicii pentru transmiterea drepturilor			50 000	50 000					
			20	30	30	Alte cheltuieli cu bunuri si servicii			2 641 000	2 241 000	458 388	458 388	458 388		458 881
			59			TITLUL XI ALTE CHELTUIELI			3 000 000	1 600 000	250 000	250 000	250 000		250 000
			59	12		Sustinerea cultelor			3 000 000	1 600 000	250 000	250 000	250 000		250 000
			70			CHELTUIELI DE CAPITAL			42 385 920	28 093 630	18 758 831	18 749 831	16 139 054	2 610 777	107 972
			71			TITLUL XIII ACTIVE NEFINANCIARE			42 385 920	28 093 630	18 758 831	18 749 831	16 139 054	2 610 777	107 972
			71	01		Active fixe			42 385 920	28 093 630	18 758 831	18 749 831	16 139 054	2 610 777	107 972
			71	01	01	Constructii			13 403 930	20 737 500	13 490 985	13 490 985	12 608 700	882 285	
			71	01	02	Masini, echipamente si mijloace de transport									67 954
			71	01	03	Mobilier, aparatura birotica si alte active corporale			92 000	92 000	69 135	69 135	69 135		12 556
			71	01	30	Alte active fixe (inclusiv reparatii capitale)			8 889 990	7 264 050	5 198 711	5 189 711	3 461 219	1 728 492	27 462
6802						ASIGURARI SI ASISTENTA SOCIALA			119 483 000	75 387 590	68 022 392	63 147 654	59 738 271	3 409 383	63 153 716
			01			CHELTUIELI CURENTE			119 030 600	74 935 190	69 036 379	64 335 419	60 926 036	3 409 383	62 835 593
			10			TITLUL I CHELTUIELI DE PERSONAL			65 800 000	39 846 000	40 795 730	38 911 709	38 005 006	906 793	38 331 691
			10	01		Cheltuieli salariale in bani			64 026 000	38 919 000	39 852 922	38 067 742	37 181 170	886 572	37 489 235
			10	01	01	Salarii de baza			43 468 000	28 393 000	28 993 206	28 231 220	27 595 838	635 392	27 855 570
			10	01	05	Sporuri pentru conditii de munca			155 000	94 000	153 000	153 000	87 719	65 281	87 624
			10	01	06	Alte sporuri			938 000	490 000	373 292	310 698	415 062	101 636	412 950
			10	01	12	Indemnizatii platite unor persoane din afara unitatii			165 000	84 000	83 306	82 271	82 271		96 004
			10	01	17	Indemnizatii de hrana			5 317 000	2 580 000	2 633 644	2 422 304	2 362 465	59 839	2 820 253
			10	01	30	Alte drepturi salariale in bani			13 985 000	7 278 000	7 416 474	6 662 249	6 637 825	24 424	6 216 834
			10	03		Contributii			1 774 000	927 000	942 808	844 057	823 836	20 221	842 456
			10	03	07	Contributia asiguratorie pentru munca			1 774 000	927 000	942 808	844 057	823 836	20 221	842 456
			20			TITLUL II BUNURI SI SERVICII			19 426 000	14 626 850	8 693 153	6 366 974	4 926 901	1 440 073	5 707 916
			20	01		Bunuri si servicii			10 795 700	6 900 450	5 735 062	4 323 689	3 326 825	906 864	4 011 183
			20	01	01	Furnituri de birou			90 000	45 000	44 620	31 661	31 045	616	45 392



Capi- tol	Sub- capi- tol	Pa- ra- graf	Gru- pa / Titlu	Ar- ti- col	Ali- ne- at	Denumire indicator	Credite de angajament		Credite bugetare		Angajamente bugetare	Angajamente legale	Plati efectuate	Angajamente legale de platit	Cheltuieli efective
							aprobate la finele perioadei de raportare	trimestriale cumulate	aprobate la finele perioadei de raportare	trimestriale cumulate					
A						B	1	2	3	4	5	6	7	8=6-7	9
	20	01	02			Materiale pentru curatenie			150.000	85.000	69.332	69.332	69.332		82.418
	20	01	03			Incalzit, iluminat si forta motrica			1.806.000	1.355.000	1.270.603	1.051.892	1.006.640	45.252	1.036.029
	20	01	04			Apa, canal si salubritate			314.000	216.000	153.984	125.669	112.424	13.245	131.858
	20	01	05			Carburanti si lubrifianti			157.500	157.500					55.024
	20	01	06			Piese de schimb			190.000	150.000					106
	20	01	08			Posta, telecomunicatii, radio, tv, internet			532.000	298.500	463.039	349.059	186.487	162.372	217.033
	20	01	09			Materiale si prestari de servicii cu caracter functional			972.200	229.050	345.609	311.697	98.953	212.744	118.159
	20	01	30			Alte bunuri si servicii pentru intretinere si functionare			6.584.000	4.364.400	3.388.475	2.384.379	1.821.944	562.435	2.325.164
	20	02				Reparatii curente			4.854.400	4.854.400	492.239	164.499	159.942	4.557	3.745
	20	03				Hrana			2.681.000	1.843.000	1.835.653	1.565.455	1.145.980	419.475	1.538.206
	20	03	01			Hrana pentru oameni			2.681.000	1.843.000	1.835.653	1.565.455	1.145.980	419.475	1.538.206
	20	04				Medicamente si materiale sanitare			474.000	466.500	275.668	73.728	73.189	539	120.451
	20	04	01			Medicamente			129.000	129.000	86.337	5.049	4.510	539	14.977
	20	04	02			Materiale sanitare			345.000	337.500	189.331	68.679	68.679		105.474
	20	05				Bunuri de natura obiectelor de inventar			264.500	249.500	217.314	177.482	173.379	4.103	
	20	05	03			Lenjerie si accesorii de pat			50.000	50.000					
	20	05	30			Alte obiecte de inventar			314.500	299.500	217.314	177.482	173.379	4.103	
	20	06				Deplasari, detasari, transferari			20.000	10.000	133	133	133		133
	20	06	01			Deplasari interne, detasari, transferari			20.000	10.000	133	133	133		133
	20	11				Carti, publicatii si materiale documentare			20.000	20.000	9.637	9.667	9.655	12	9.655
	20	13				Pregative profesionala			10.000	10.000					
	20	14				Protectia muncii			30.000	30.000					
	20	25				Cheltuieli judiciare si extrajudiciare derivate din actiuni in reprezentarea intereselor statului, potrivit dispozitiilor legale			10.000	5.000	3.209	3.209	2.700	500	2.700
	20	30				Alte cheltuieli			167.000	138.000	114.247	49.121	35.098	14.023	21.843
	20	30	30			Alte cheltuieli cu bunuri si servicii			167.000	138.000	114.247	49.121	35.098	14.023	21.843
	57					TITLUL VIII ASISTENTA SOCIALA			31.837.000	19.300.000	18.985.948	18.494.898	17.454.125	1.040.873	18.236.238



Capi- tol	Sub- capi- tol	Pa- ra- graf	Gru- pa / Titlu	Ar- ti- col	Ali- ne- at	Denumire indicator	Credite de angajament		Credite bugetare		Angajamente bugetare	Angajamente legale	Plati efectuate	Angajamente legale de platit	Cheltuieli efective
							aprobat la finele perioadei de raportare	trimestriale cumulate	aprobat la finele perioadei de raportare	trimestriale cumulate					
A						B	1	2	3	4	5	6	7	8=6-7	9
			57 02			Ajutoare sociale			31.837.000	19.300.000	18.985.948	18.494.898	17.454.025	1.040.873	18.236.238
			57 02 01			Ajutoare sociale in numerar			31.837.000	19.300.000	18.985.948	18.494.898	17.454.025	1.040.873	18.236.238
			58			TITLUL X PROIECTE CU FINANTARE DIN FONDURI EXTERNE NERAMBURSABILE CADRULUI FINANCIAR 2014-2020			1.067.000	658.830	79.518	79.518	57.874	21.644	77.518
			58 02			Programe din Fondul Social European (FSE)			1.067.000	658.830	79.518	79.518	57.874	21.644	77.518
			58 02 01			Finantarea nationala			21.340	21.340	12.848	12.848	8.953	3.895	12.010
			58 02 02			Finantarea externa nerambursabila			1.045.660	637.490	66.670	66.670	48.921	17.749	65.508
			59			TITLUL XI ALTE CHELTUIELI			900.000	503.510	482.230	482.230	482.230		482.230
			59 40			Sume aferente persoanelor cu handicap neincadrate			900.000	503.510	482.230	482.230	482.230		482.230
			70			CHELTUIELI DE CAPITAL			452.400	452.400	193.331	19.753	19.753		318.123
			71			TITLUL XIII ACTIVE NEFINANCIARE			452.400	452.400	193.331	19.753	19.753		318.123
			71 01			Active fixe			452.400	452.400	193.331	19.753	19.753		318.123
			71 01 01			Constructii			188.600	188.600	83.015				2.878
			71 01 02			Masini, echipamente si mijloace de transport			93.800	93.800	41.253	19.753	19.753		283.313
			71 01 03			Mobilier, aparatura birotica si alte active corporale									21.578
			71 01 30			Alte active fixe (inclusiv reparatii capitale)			170.000	170.000	69.063				10.354
			84			PLATI EFECTUATE IN ANII PRECEDENTI SI RECUPERATE IN ANUL CURENT					-1.207.518	-1.207.518	-1.207.518		
			85			Titlul XIX PLATI EFECTUATE IN ANII PRECEDENTI SI RECUPERATE IN ANUL CURENT					-1.207.518	-1.207.518	-1.207.518		
			85 01			Plati efectuate in anii precedenti si recuperate in anul curent					-1.207.518	-1.207.518	-1.207.518		
			85 01 01			Plati efectuate in anii precedenti si recuperate in anul curent (SF)					-1.207.518	-1.207.518	-1.207.518		
7002						LOCUINTE, SERVICII SI DEZVOLTARE			57.358.330	32.193.610	50.429.141	38.430.599	20.496.017	17.934.582	2.395.922
			01			CHELTUIELI CURENTE			5.467.980	5.704.890	2.946.627	2.946.400	2.250.712	695.748	2.395.922
			20			TITLUL II BUNURI SI SERVICII			8.310.000	5.546.910	2.788.647	2.788.480	2.092.739	695.741	2.237.949



Capitol	Subcapitol	Paragraf	Grupa / Titlu	Articol	Alina	Denumire indicator	Credite de angajament		Credite bugetare		Angajamente bugetare	Angajamente legale	Plati efectuate	Angajamente legale de platit	Cheltuieli efective
							aprobate la finele perioadei de raportare	trimestriale cumulate	aprobate la finele perioadei de raportare	trimestriale cumulate					
A						B	1	2	3	4	5	6	7	8=6-7	9
20	01					Bunuri si servicii			8.260.000	5.521.910	2.788.647	2.788.480	2.092.739	695.741	2.237.949
20	01	03				Incalzit, iluminat si forta motrica			1.675.000	1.231.770	671.559	671.559	641.702	29.857	664.581
20	01	04				Apa, canal si salubritate			3.028.000	3.074.360	1.297.173	1.297.154	1.191.531	105.623	1.295.284
20	01	09				Materiale si prestari de servicii cu caracter functional			257.000	140.910	161.267	161.267	43.790	117.477	55.017
20	01	30				Alte bunuri si servicii pentru intretinere si functionare			1.300.000	1.074.870	658.648	658.500	215.716	442.784	223.067
20	30					Alte cheltuieli			50.000	25.000					
20	30	03				Prime de asigurare non-viata			50.000	25.000					
58						TITLUL X PROIECTE CU FINANTARE DIN FONDURI EXTERNE NERAMBURSABILE CADRULUI FINANCIAR 2014-2020			157.980	157.980	157.980	157.980	157.973	7	157.973
58	01					Programe din Fondul European de Dezvoltare Regionala (FEDR)			157.980	157.980	157.980	157.980	157.973	7	157.973
58	01	01				Finantarea nationala			82.150	82.150	82.150	82.150	82.146	4	82.146
58	01	02				Finantarea externa nerambursabila			75.830	75.830	75.830	75.830	75.827	3	75.827
70						CHELTUIELI DE CAPITAL			48.890.350	26.488.720	48.061.898	36.063.523	18.824.689	17.238.834	
71						TITLUL XIII ACTIVE NEFINANCIARE			48.890.350	26.488.720	48.061.898	36.063.523	18.824.689	17.238.834	
71	01					Active fixe			48.890.350	26.488.720	48.061.898	36.063.523	18.824.689	17.238.834	
71	01	01				Constructii			43.247.370	23.367.780	43.006.505	31.379.370	16.416.612	14.962.788	
71	01	30				Alte active fixe (inclusiv reparatii capitale)			5.642.980	3.120.940	5.055.393	4.684.153	2.408.077	2.276.079	
84						PLATI EFECTUATE IN ANII PRECEDENTI SI RECUPERATE IN ANUL CURENT					-579.384	-579.384	-579.384		
85						Titlul XIX PLATI EFECTUATE IN ANII PRECEDENTI SI RECUPERATE IN ANUL CURENT					-579.384	-579.384	-579.384		
85	01					Plati efectuate in anii precedenti si recuperate in anul curent					-579.384	-579.384	-579.384		
85	01	01				Plati efectuate in anii precedenti si recuperate in anul curent (SF)					-222.452	-222.452	-222.452		
85	01	02				Plati efectuate in anii precedenti si recuperate in anul curent (SD)					-356.932	-356.932	-356.932		

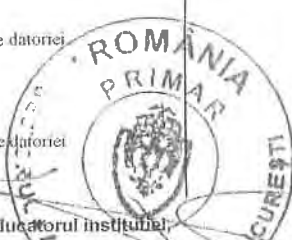


Capi- tol	Sub- cap- tol	Pa- ra- graf	Gru- pa / Titlu	Ar- ti- col	Ali- ne- at	Denumire indicator	Credite de angajament		Credite bugetare		Angajamente bugetare	Angajamente legale	Plati efectuate	Angajamente legale de platit	Cheltuieli efective
							aprobate la finele perioadei de raportare	trimestriale cumulate	aprobate la finele perioadei de raportare	trimestriale cumulate					
A						B	1	2	3	4	5	6	7	8=6-7	9
7402						PROTECTIA MEDIULUI			103.000.000	62.710.170	75.469.094	75.469.094	52.155.291	23.313.803	58.035.283
	01					CHELTUIELI CURENTE			103.000.000	62.710.170	75.469.094	75.469.094	52.155.291	23.313.803	58.035.283
	20					TITLUL II BUNURI SI SERVICII			103.000.000	62.710.170	75.469.094	75.469.094	52.155.291	23.313.803	58.035.283
	20	01				Bunuri si servicii			103.000.000	62.710.170	75.469.094	75.469.094	52.155.291	23.313.803	58.035.283
	20	01	30			Alte bunuri si servicii pentru intretinere si functionare			103.000.000	62.710.170	75.469.094	75.469.094	52.155.291	23.313.803	58.035.283
8402						TRANSPORTURI			73.474.990	58.836.528	56.414.755	42.697.069	41.293.267	1.403.802	11.948.588
	01					CHELTUIELI CURENTE			16.869.260	14.099.260	12.861.242	12.861.242	11.814.440	1.046.802	11.537.518
	10					TITLUL I CHELTUIELI DE PERSONAL			3.247.100	1.891.100	2.149.338	2.149.338	1.795.812	353.526	1.847.948
	10	01				Cheltuieli salariale in bani			3.167.100	1.851.100	2.102.150	2.102.150	1.756.375	345.775	1.807.284
	10	01	01			Salarii de baza			2.957.450	1.743.450	2.011.415	2.011.415	1.680.626	330.789	1.725.136
	10	01	06			Alte sporuri			4.650	4.650	4.644	4.644	4.644		3.316
	10	01	13			Drepturi de delegare			1.000	1.000					
	10	01	17			Indemnizatii de luna			168.000	84.000	68.474	68.474	56.125	12.349	68.474
	10	01	30			Alte drepturi salariale in bani			36.000	18.000	17.617	17.617	14.980	2.637	10.358
	10	03				Contributii			80.000	40.000	47.188	47.188	39.437	7.751	40.664
	10	03	07			Contributia asiguratortie pentru munca			80.000	40.000	47.188	47.188	39.437	7.751	40.664
	20					TITLUL II BUNURI SI SERVICII			13.622.160	12.208.160	10.711.904	10.711.904	10.018.628	693.276	9.689.570
	20	01				Bunuri si servicii			1.894.000	1.359.000	976.886	976.886	456.084	520.802	308.092
	20	01	01			Furnituri de birou			22.000	18.000	618	618	618		2.267
	20	01	02			Materiale pentru curatenie			5.000	2.000	1.949	1.949	1.890	59	788
	20	01	03			Incalzit, iluminat si forta motrica			24.000	10.000	4.508	4.508	4.508		4.508
	20	01	04			Apa, canal si salubritate			3.000	3.000					
	20	01	05			Carburanti si lubrifianti			32.000	14.000	13.750	13.750	13.750		6.042
	20	01	08			Posta, telecomunicatii, radio, tv, internet			330.000	176.000	193.300	193.300	97.753	95.447	97.753
	20	01	09			Materiale si prestari de servicii cu caracter functional			1.278.000	936.000	600.640	600.640	181.141	419.499	194.465
	20	01	30			Alte bunuri si servicii pentru intretinere si functionare			200.000	200.000	162.121	162.121	156.424	5.697	2.269
	20	02				Reparatii curente			9.345.360	9.245.360	9.188.575	9.188.575	9.188.396	179	9.188.575
	20	04				Medicamente si materiale sanitare			2.000	1.000					
	20	04	01			Materiale sanitare			2.000	1.000					



Capi- tol	Sub- capi- tol	Pa- ra- graf	Gru- pa / Titlu	Ar- ti- col	Ali- ne- at	Denumire indicator	Credite de angajament		Credite bugetare		Angajamente bugetare	Angajamente legale	Plati efectuate	Angajamente legale de platit	Cheltuieli efective
							aprobate la finele perioadei de raportare	trimestriale cumulate	aprobate la finele perioadei de raportare	trimestriale cumulate					
A						B	1	2	3	4	5	6	7	8=6-7	9
20	05					Bunuri de natura obiectelor de inventar			1.044.800	1.006.800	182.017	182.017	181.958	39	
20	05	01				Uniforme si echipament			10.800	5.800					
20	05	30				Alte obiecte de inventar			1.034.000	1.001.000	182.017	182.017	181.958	59	
20	06					Deplasari, detasari, transferari			10.000	10.000	1.294	1.294	1.294		1.294
20	06	01				Deplasari interne, detasari, transferari			10.000	10.000	1.294	1.294	1.294		1.294
20	12					Consultanta si expertiza			711.000	261.000	159.632	159.632	82.283	77.349	82.282
20	13					Pregatire profesionala			10.000	10.000					
20	14					Protectia muncii			13.000	9.000	12.085	12.085	4.470	7.615	4.470
20	30					Alte cheltuieli			592.000	306.000	191.415	191.415	104.143	87.272	104.857
20	30	01				Reclama si publicitate			1.000	1.000					
20	30	03				Prime de asigurare non-viata			11.000	5.000					
20	30	04				Chirii			160.000	80.000	157.445	157.445	78.160	79.285	78.160
20	30	30				Alte cheltuieli cu bunuri si servicii			420.000	220.000	33.970	33.970	25.983	7.987	26.697
70						CHELTUIELI DE CAPITAL			42.255.730	30.387.260	33.980.222	20.262.536	20.262.536		158.231
71						TITLUL XIII ACTIVE NEFINANCIARE			42.255.730	30.387.260	33.980.222	20.262.536	20.262.536		158.231
71	01					Active fixe			42.255.730	30.387.260	33.980.222	20.262.536	20.262.536		158.231
71	01	01				Constructii			36.367.250	25.158.680	32.647.435	18.929.749	18.929.749		
71	01	02				Masini, echipamente si mijloace de transport			1.516.200	1.516.200					44.098
71	01	03				Mobilier, aparatura biotica si alte active corporale									59.326
71	01	30				Alte active fixe (inclusiv reparatii capitale)			4.172.280	3.712.380	1.332.787	1.332.787	1.332.787		54.807
79						OPERATIUNI FINANCIARE			14.350.000	14.350.000	9.573.291	9.573.291	9.216.291	357.000	252.839
81						TITLUL XVII RAMBURSARI DE CREDITE			14.350.000	14.350.000	9.573.291	9.573.291	9.216.291	357.000	252.839
81	01					Rambursari de credite externe			7.615.000	7.615.000	7.165.291	7.165.291	7.165.291		
81	01	05				Rambursari de credite aferente datoriei publice externe locale			7.615.000	7.615.000	7.165.291	7.165.291	7.165.291		
81	02					Rambursari de credite interne			6.735.000	6.735.000	2.408.000	2.408.000	2.051.000	357.000	252.839
81	02	05				Rambursari de credite aferente datoriei publice interne locale			6.735.000	6.735.000	2.408.000	2.408.000	2.051.000	357.000	252.839

Conducatorul institutiei



Conducatorul compartimentului financiar contabil

[Handwritten signature]



Capi- tol	Sub- capi- tol	Pa- ra- graf	Gru- pa / Titlu	Ar- ti- col	Ali- ne- at	Denumire indicator	Credite de angajament		Credite bugetare		Angajamente bugetare	Angajamente legale	Plati efectuate	Angajamente legale de platit	Cheltuieli efective
							aprobat la finele perioadei de raportare	trimestriale cumulate	aprobat la finele perioadei de raportare	trimestriale cumulate					
A						B	1	2	3	4	5	6	7	8=6-7	9
5002						TOTAL CHELTUIELI		45.012.040	546.661.880	369.374.239	331.027.317	529.314.678	265.687.534	63.627.144	268.860.482
	01					CHELTUIELI CURENTE		45.012.040	532.311.880	355.024.239	326.285.123	321.572.484	158.302.340	63.270.144	268.607.643
	10					TITLUL I CHELTUIELI DE PERSONAL		1.506.480	131.771.490	82.400.630	97.543.653	93.638.530	78.355.271	17.303.265	78.845.410
	20					TITLUL II BUNURI SI SERVICII		21.874.160	320.978.020	211.121.509	187.966.645	183.620.173	142.361.826	43.268.347	152.721.591
	30					TITLUL III DOBANZI			16.398.000	16.398.000	10.489.529	10.489.529	9.299.686	1.189.843	8.644.033
	50					TITLUL V FONDURI DE REZERVA			240.000	240.000					
	55					TITLUL VII ALTE TRANSFERURI		3.659.000	4.159.000	4.159.000	4.159.000	4.159.000	4.159.000		4.159.000
	57					TITLUL VIII ASISTENTA SOCIALA		5.100.110	40.402.370	24.474.150	20.790.984	20.290.934	18.820.328	1.479.606	19.762.545
	59					TITLUL XI ALTE CHELTUIELI		42.872.290	18.073.000	15.940.950	5.335.312	5.335.312	5.306.229	29.083	4.475.064
	79					OPERATIUNI FINANCIARE			14.350.000	14.350.000	9.573.291	9.573.291	9.216.291	357.000	252.839
	81					TITLUL XVII RAMBURSARI DE CREDITE			14.350.000	14.350.000	9.573.291	9.573.291	9.216.291	357.000	252.839
	84					PLATI EFECTUATE IN ANII PRECEDENTI SI RECUPERATE IN ANUL CURENT					-1.831.097	-1.831.097	-1.831.097		
	85					Titlul XIX PLATI EFECTUATE IN ANII PRECEDENTI SI RECUPERATE IN ANUL CURENT					-1.831.097	-1.831.097	-1.831.097		
5100	102					Partea I-a SERVICII PUBLICE GENERALE		2.652.820	82.356.170	62.298.120	60.253.167	60.244.901	43.469.053	16.775.840	43.347.483
5102						AUTORITATI PUBLICE SI ACTIUNI EXTERNE		2.652.820	61.286.110	43.093.060	47.503.220	47.574.950	32.227.251	15.347.723	32.750.336
	01					CHELTUIELI CURENTE		2.652.820	61.286.110	43.093.060	47.866.136	47.857.870	32.510.147	15.347.723	32.750.336
	10					TITLUL I CHELTUIELI DE PERSONAL		1.506.480	37.881.120	21.442.490	31.923.120	31.923.120	23.170.256	8.754.864	23.148.357
	10 01					Cheltuieli salariale in bani		1.472.480	36.747.520	23.603.460	30.921.520	30.921.520	22.078.871	8.242.649	22.444.881
	10 01 01					Salarii de baza		1.376.480	30.900.120	19.705.600	25.354.120	25.354.120	19.390.105	5.964.015	19.324.772
	10 01 05					Sporuri pentru conditii de munca			1.180.000	743.210	1.180.000	1.180.000	715.669	464.331	727.804
	10 01 06					Alte sporuri			130.000	130.000	130.000	130.000	52.972	77.028	47.538
	10 01 12					Indemnizatii plătite unor persoane din afara unitatii			1.141.000	735.820	1.141.000	1.141.000	678.276	462.724	684.528
	10 01 13					Drepturi de delegare			70.000	70.000	70.000	70.000	46.612	23.388	48.872
	10 01 17					Indemnizatii de hrana		70.000	1.224.400	884.400	944.400	944.400	702.701	241.699	633.951
	10 01 30					Alte drepturi salariale in bani		26.000	2.102.000	1.224.430	2.102.000	2.102.000	1.092.530	1.009.464	977.416
	10 02					Cheltuieli salariale in natura			275.600	275.600	275.600	275.600	275.600	275.600	204.508
	10 02 02					Norme de hrana			275.600	275.600	275.600	275.600	275.600	275.600	204.508
	10 03					Contributii		34.000	858.000	563.430	728.000	728.000	491.385	236.615	498.968
	10 03 07					Contributia asiguratorie pentru munca		34.000	858.000	563.430	728.000	728.000	491.385	236.615	498.968
	20					TITLUL II BUNURI SI SERVICII		1.146.340	22.029.990	17.518.130	15.153.824	15.145.550	8.563.612	6.581.946	8.825.811
	20 01					Bunuri si servicii		1.050.300	14.269.710	10.635.700	9.799.260	9.792.300	5.297.906	4.494.480	5.425.226
	20 01 01					Furnituri de birou		10.500	591.730	338.400	214.906	214.906	98.656	110.250	167.955
	20 01 02					Materiale pentru curatenie			130.520	65.300	9.670	9.670	9.670		55.302
	20 01 03					Incalzit, iluminat si forta motrica		3.800	120.250	293.070	305.840	305.340	247.911	57.937	263.248
	20 01 04					Apn, canal si salubitate		10.000	145.100	190.870	34.314	34.314	31.990	2.315	35.031



Căpitol	Subcapitol	Paragraf	Grupa / Titlu	Articol	Alina	Denumire indicator	Credite de angajament		Credite bugetare		Angajamente bugetare	Angajamente legale	Plati efectuate	Angajamente legale de platit	Cheltuieli efective
							aprobate la finele perioadei de raportare	trimestriale cumulate	aprobate la finele perioadei de raportare	trimestriale cumulate					
A						B	1	2	3	4	5	6	7	8=6-7	9
	20	01	09			Materiale si prestari de servicii cu caracter functional			269.000	132.000	184.409	184.409	70.720	113.689	83.109
	20	01	30			Alte bunuri si servicii pentru intretinere si functionare			316.000	160.000	109.203	109.203	51.149	58.054	44.679
	20	05				Bunuri de natura obiectelor de inventar			28.000	10.000	98	98		98	
	20	05	30			Alte obiecte de inventar			28.000	10.000	98	98		98	
	20	06				Deplasari, detasari, transferari			6.000	3.000	1.150	1.150	1.150		1.150
	20	06	01			Deplasari interne, detasari, transferari			6.000	3.000	1.150	1.150	1.150		1.150
	20	12				Consultanta si expertiza			5.000	4.000					
	20	13				Pregatire profesionala			1.000	1.000					
	20	14				Protectia muncii			33.000	14.000	10.736	10.736	360	10.376	360
	20	25				Cheltuieli judiciare si extrajudiciare derivate din actiuni in reprezentarea intereselor statului, potrivit dispozitiilor legale			500	500	35	35	35		35
	20	30				Alte cheltuieli			13.500	8.500					
	20	30	01			Reclama si publicitate			3.500	3.500					
	20	30	03			Prime de asigurare non-viata			10.000	5.000					
	50					TITLUL V FONDURI DE REZERVA			240.000	240.000					
	50	04				Fond de rezerva bugetara la dispozitia autoritatilor locale			240.000	240.000					
	59					TITLUL XI ALTE CHELTUIELI			48.000	25.000	25.000	25.000	15.559	9.441	17.660
	59	40				Sume aferente persoanelor cu handicap neincadrate			48.000	25.000	25.000	25.000	15.559	9.441	17.660
	84					PLATI EFECTUATE IN ANII PRECEDENTI SI RECUPERATE IN ANUL CURENT					-2.224	-2.224	-2.224		
	85					Titlul XIX PLATI EFECTUATE IN ANII PRECEDENTI SI RECUPERATE IN ANUL CURENT					-2.224	-2.224	-2.224		
	85	01				Plati efectuate in anii precedenti si recuperate in anul curent					-2.224	-2.224	-2.224		
	85	01	01			Plati efectuate in anii precedenti si recuperate in anul curent (SF)					-2.224	-2.224	-2.224		
5502						TRANZACTII PRIVIND DATORIA PUBLICA SI IMPRUMUTURI			16.602.060	16.602.060	10.470.099	10.470.099	9.280.256	1.189.843	8.644.123
	01					CHELTUIELI CURENTE			16.602.060	16.602.060	10.449.529	10.449.529	9.299.686	1.189.843	8.644.123
	20					TITLUL II BUNURI SI SERVICII			4.060	4.060					90
	20	24				Comisioane si alte costuri aferente imprumuturilor			4.060	4.060					90



Căpî- tul	Sub- căpî- tul	Pa- ra- graf	Gene- ra / Titlu	Ar- ti- col	Ali- ne- at	Denumire indicator	Credite de angajament		Credite bugetare		Angajamente bugetare	Angajamente legale	Plati efectuate	Angajamente legale de platit	Cheltuieli efective
							aprobate la finele perioadei de raportare	trimestriale cumulate	aprobate la finele perioadei de raportare	trimestriale cumulate					
A						B	1	2	3	4	5	6	7	8=6-7	9
						imprumuturilor interne			-4.060	-4.060					90
						TITLUL III DOBANZI			16.598.000	16.598.000	10.489.529	10.489.529	9.299.666	1.189.843	8.614.033
						30 Dobanzi aferente datoriei publice interne			11.215.000	11.215.000	7.585.479	7.585.479	6.395.636	1.189.843	6.139.926
						30 01 Dobanzi aferente datoriei publice interne directe			11.215.000	11.215.000	7.585.479	7.585.479	6.395.636	1.189.843	6.139.926
						30 02 Dobanzi aferente datoriei publice externe			5.383.000	5.383.000	2.904.050	2.904.050	2.904.050		2.504.107
						30 02 02 Dobanzi aferente creditelor externe contractate de ordonatorii de credite			5.383.000	5.383.000	2.904.050	2.904.050	2.904.050		2.504.107
						84 PLATI EFECTUATE IN ANII PRECEDENTI SI RECUPERATE IN ANUL CURENT					-19.430	-19.430	-19.430		
						85 Titlul XIX PLATI EFECTUATE IN ANII PRECEDENTI SI RECUPERATE IN ANUL CURENT					-19.430	-19.430	-19.430		
						85 01 Plati efectuate in anii precedenti si recuperate in anul curent					-19.430	-19.430	-19.430		
						85 01 01 Plati efectuate in anii precedenti si recuperate in anul curent (SF)					-19.430	-19.430	-19.430		
61001	02					Partea II-a APARARE, ORDINE PUBLICA SI SIGURANTA NATIONALA			22.635.350	13.916.430	21.061.820	21.061.820	13.539.173	7.322.647	12.997.842
61002						APARARE			380.000	272.060	178.806	178.806	107.904	70.902	121.791
						01 CHELTUIELI CURENTE			380.000	272.060	178.806	178.806	107.904	70.902	121.791
						20 TITLUL II BUNURI SI SERVICII			380.000	272.060	178.806	178.806	107.904	70.902	121.791
						20 01 Bunuri si servicii			369.610	265.960	178.806	178.806	107.904	70.902	121.791
						20 01 01 Furnituri de birou			34.750	17.400					
						20 01 02 Materiale pentru curatenie			17.380	8.700					
						20 01 03 Incalzit, iluminat si forta motrica			102.130	102.130	68.150	68.150	60.509	7.647	63.227
						20 01 04 Apa, canal si salubritate			17.380	9.070	2.003	2.003	1.250	767	1.859
						20 01 05 Carburanti si lubrifianti			17.380	8.700					4.600
						20 01 06 Piese de schimb			11.580	5.800					
						20 01 08 Posta, telecomunicatii, radio, tv, internet			18.690	18.690	9.307	9.307	9.307		9.307
						20 01 09 Materiale si prestari de servicii cu caracter functional			44.600	25.100	41.505	41.505	8.977	32.528	11.096
						20 01 30 Alte bunuri si servicii pentru intretinere si functionare			105.720	70.770	57.835	57.835	27.875	29.960	31.702
						20 05 Bunuri de natura obiectelor de inventar			2.900	1.500					
						20 05 30 Alte obiecte de inventar			2.900	1.500					
						20 30 Alte cheltuieli			7.490	4.600					



Capi- col	Sub- capo- col	Pa- ra- graf	Gru- pn / Titlu	Ar- ti- col	Ali- ne- at	Denumire indicator	Credite de angajament		Credite bugetare		Angajamente bugetare	Angajamente legale	Plati efectuate	Angajamente legale de platit	Cheltuieli efective
							aprobrate la finele perioadei de raportare	trimestriale cumulate	aprobrate la finele perioadei de raportare	trimestriale cumulate					
A						B	1	2	3	4	5	6	7	8=6-7	9
6	102		20	30	04	Chirii			1.700	1.700					
						ORDINE PUBLICA SI SIGURANTA NATIONALA			22.255.350	19.344.370	20.883.014	20.883.014	13.431.209	7.451.745	12.876.051
						CHELTUIELI CURENTE			22.255.350	19.344.370	20.892.720	20.892.720	13.440.975	7.451.745	12.876.051
						10 TITLUL I CHELTUIELI DE PERSONAL			18.443.550	12.472.190	18.443.550	18.443.550	11.838.655	6.606.895	11.940.910
						10 01 Cheltuieli salariale in bani			14.759.550	9.895.420	14.759.550	14.759.550	9.509.340	5.250.210	9.592.683
						10 01 01 Salarii de baza			11.479.550	7.700.630	11.479.550	11.479.550	7.666.007	3.813.453	7.796.096
						10 01 05 Sporuri pentru conditii de munca			1.140.000	774.250	1.140.000	1.140.000	714.053	425.945	726.605
						10 01 06 Alte sporuri			310.000	199.430	310.000	310.000	169.407	141.593	171.208
						10 01 30 Alte drepturi salariale in bani			1.830.000	1.221.130	1.830.000	1.830.000	960.784	869.219	898.774
						10 02 Cheltuieli salariale in natura			3.280.000	2.170.770	3.280.000	3.280.000	2.039.660	1.240.340	2.054.565
						10 02 02 Norme de hrana			3.280.000	2.170.770	3.280.000	3.280.000	2.039.660	1.240.340	2.054.565
						10 03 Contributii			-406.000	-406.000	-406.000	-406.000	289.655	116.345	293.662
						10 03 07 Contributia asiguratorie pentru munca			-406.000	-406.000	-406.000	-406.000	289.655	116.345	293.662
						20 TITLUL II BUNURI SI SERVICII			3.509.800	2.642.180	2.324.730	2.324.730	1.479.810	844.850	811.237
						20 01 Bunuri si servicii			3.458.190	1.934.260	1.918.506	1.918.506	1.173.467	745.030	740.930
						20 01 01 Furnituri de birou			82.420	82.420					
						20 01 02 Materiale pentru curatenie			67.210	33.700					
						20 01 03 Incalzit, iluminat si forta motrica			144.020	84.870	86.970	86.970	81.040	5.930	74.734
						20 01 04 Apa, canal si salubritate			43.200	24.720	10.009	10.009	8.674	1.335	8.623
						20 01 05 Carburanti si lubrifianti			956.010	550.010	922.870	922.870	352.520	570.830	
						20 01 06 Piese de schimb			19.200	9.600					
						20 01 07 Transport			4.800	2.400					
						20 01 08 Posta, telecomunicatii, radio, tv, internet			103.030	102.240	31.670	31.670	26.385	5.291	31.556
						20 01 09 Materiale si prestari de servicii cu caracter functional			151.700	151.700	97.130	97.130	58.634	38.496	17.767
						20 01 30 Alte bunuri si servicii pentru intretinere si functionare			886.600	886.600	769.851	769.851	646.414	123.437	608.250
						20 02 Reparatii curente			7.200	7.200					
						20 05 Bunuri de natura obiectelor de inventar			735.200	490.810	267.878	267.878	235.120	32.758	
						20 05 01 Uniforme si echipament			620.080	419.460	206.227	206.227	173.469	32.758	
						20 05 30 Alte obiecte de inventar			115.210	71.350	61.651	61.651	61.651		
						20 13 Pregatire profesionala			30.720	13.400	10.000	10.000			10.000
						20 14 Protectia muncii			95.100	66.520	75.096	75.096	8.043	67.053	8.043
						20 25 Cheltuieli judiciare si extrajudiciare derivate din actiuni in reprezentarea intereselor statului, potrivit dispozitiilor legale			38.400	19.200	4.344	4.344	4.344		4.344
						20 30 Alte cheltuieli			144.900	108.790	48.906	48.906	48.906		47.920



Capi- tul	Sub- capi- tul	Pa- ra- graf	Gr- pa / Titlu	Ar- ti- col	Ali- ne- at	Denumire indicator	Credite de angajament		Credite bugetare		Angajamente bugetare	Angajamente legale	Plati efectuate	Angajamente legale de platit	Cheltuieli efective
							aprobrate la finele perioadei de raportare	ti inestri ale cumulate	aprobrate la finele perioadei de raportare	trimestriale cumulate					
A						B	1	2	3	4	5	6	7	8=6-7	9
		20	30	03		Prime de asigurare non-viata			115 210	79 100	44,977	44,977	44,977		44 977
		20	30	30		Alte cheltuieli cu bunuri si servicii			26 810	26 810	3,486	3,486	3,486		2 500
		59				TITLUL XI ALTE CHELTUIELI			300 000	230 000	122,440	122,440	122,440		123 904
		59	40			Sume aferente persoanelor cu handicap neincadrate			300 000	230 000	122,440	122,440	122,440		123 904
		84				PLATI EFECTUATE IN ANII PRECEDENTI SI RECUPERATE IN ANUL CURENT					-9 700	-9 700	-9,700		
		85				Titlul XIX PLATI EFECTUATE IN ANII PRECEDENTI SI RECUPERATE IN ANUL CURENT					-9 700	-9 700	-9,700		
		85	01			Plati efectuate in anii precedenti si recuperate in anul curent					-9 700	-9 700	-9 700		
		85	01	01		Plati efectuate in anii precedenti si recuperate in anul curent (SF)					-9 700	-9 700	-9 700		
6500	02					Partea III-a CHELTUIELI SOCIAL-CULTURALE	42 359 239	299 141 100	194 753 349	152 242 508	147 538 502	133 622 999	13 915 303		140 451 568
6502						INVATAMANT	42 359 239	50 405 170	44 589 639	29 540 118	29 538 238	24 952 049	4 586 209		23 946 220
		01				CHELTUIELI CURENTE	42 359 239	50 405 170	44 589 639	29 626 969	29 625 109	25 038 900	4 586 209		23 946 220
		20				TITLUL II BUNURI SI SERVICII	20 727 829	25 140 760	22 006 489	19 994 483	19 992 623	15 853 876	4 138 747		15 435 811
		20	01			Bunuri si servicii	16 767 560	19 816 940	18 443 459	16 280 222	16 278 362	13 546 024	2 732 338		13 561 196
		20	01	01		Furnituri de birou	361 790	378 280	370 280	38 087	38 087	35 086	3 001		80 298
		20	01	02		Materiale pentru curatenie	448 060	462 560	456 560	89 543	89 543	85 043	4 500		162 344
		20	01	03		Incalzit, iluminat si forta motrica	8 696 720	9 732 100	9 732 099	9 480 989	9 480 989	9 470 997	9 892		9 101 280
		20	01	04		Apa, canal si salubritate	892 180	892 180	892 180	729 438	729 438	614 217	115 221		725 839
		20	01	05		Carburanti si lubrifianti	33 400	66 920	33 460						22 591
		20	01	06		Piese de schimb	23 600	23 600	23 600						
		20	01	07		Transport	27 230	28 600	27 350	3 580	3 580	3 588			2 650
		20	01	08		Posta, telecomunicatii, radio, tv, internet	373 700	497 780	373 780	238 182	236 322	234 770	1 532		235 551
		20	01	09		Materiale si prestari de servicii cu caracter functional	2 023 040	3 566 040	2 888 650	3 015 280	3 015 280	1 098 953	1 916 325		1 217 938
		20	01	30		Alte bunuri si servicii pentru intretinere si functionare	3 887 580	4 168 790	4 045 500	2 685 115	2 685 115	2 003 368	681 747		2 012 705
		20	02			Reparatii curente	929 160	1 152 660	929 100	1 022 876	1 022 876	213 617	809 259		213 617
		20	03			Hirna	518 540	734 050	518 540	342 386	342 386	342 386			392 741
		20	03	01		Hrana pentru oameni	518 540	734 050	518 540	342 386	342 386	342 386			392 741
		20	04			Medicamente si materiale sanitare	81 200	97 700	81 260						495
		20	04	01		Medicamente	44 760	47 760	44 760						
		20	04	02		Materiale sanitare	5 000	5 000	5 000						
		20	04	04		Dezinfectanti	31 500	45 000	31 500						495



Capi- tol	Sub- capi- tol	Pa- ra- graf	Grn- pu/ Titlu	Ar- ti- col	Ali- ne- at	Denumire indicator	Credite de angajament		Credite bugetare		Angajamente bugetare	Angajamente legale	Plati efectuate	Angajamente legale de platit	Cheltuieli efective
							aprobat la finele perioadei de raportare	trimestriale cumulate	aprobat la finele perioadei de raportare	trimestriale cumulate					
A						B	1	2	3	4	5	6	7	8=6-7	9
	20	05	30			Alte obiecte de inventar		993.350	993.350	993.350	893.676	593.676	572.684	20.992	34.286
	20	06				Deplasari, detasari, transferari		21.000	21.000	21.000	5.080	5.080	5.020	60	7.594
	20	06	01			Deplasari interne, detasari, transferari		21.000	21.000	21.000	5.080	5.080	5.020	60	7.594
	20	12				Consultanta si expertiza		4.500	9.000	4.500					
	20	13				Pregatire profesionala		180	350	180					1.200
	20	14				Protectia muncii		82.750	163.400	85.320	7.849	7.849	7.229	620	11.741
	20	25				Cheltuieli judiciare si extrajudiciare derivate din actiuni in reprezentarea intereselor statului, potrivit dispozitiilor legale		2.500	5.000	2.500					
	20	30				Alte cheltuieli		1.327.020	2.147.250	1.327.020	1.742.394	1.742.394	1.166.910	575.478	1.212.941
	20	30	03			Prime de asigurare non-viata		600	1.180	600					
	20	30	04			Chirii		1.242.900	1.026.900	1.342.900	1.740.202	1.740.202	1.164.724	575.478	1.210.693
	20	30	30			Alte cheltuieli cu bunuri si servicii		83.520	109.170	83.520	2.192	2.192	2.192		2.248
	55					TITLUL VII ALTE TRANSFERURI		3.659.000	3.659.000	3.659.000	3.659.000	3.659.000	3.659.000		3.659.000
	55	01				A Transferuri interne		3.659.000	3.659.000	3.659.000	3.659.000	3.659.000	3.659.000		3.659.000
	55	01	63			Finantarea invatamantului particular sau confesional acreditat		3.659.000	3.659.000	3.659.000	3.659.000	3.659.000	3.659.000		3.659.000
	57					TITLUL VIII ASISTENTA SOCIALA		5.100.110	8.005.370	5.124.150	1.755.036	1.755.036	1.316.303	438.732	1.476.307
	57	02				Ajutoare sociale		5.100.110	8.005.370	5.124.150	1.755.036	1.755.036	1.316.303	438.732	1.476.307
	57	02	01			Ajutoare sociale in numerar		1.088.330	2.726.000	2.003.000	714.487	714.487	714.486	1	679.995
	57	02	02			Ajutoare sociale in natura		3.111.780	5.279.370	3.121.150	1.040.549	1.040.549	601.817	438.732	796.312
	59					TITLUL XI ALTE CHELTUIELI		12.472.290	13.000.000	13.000.000	4.218.450	4.218.450	4.209.721	8.729	3.375.102
	59	01				Burse		12.472.290	13.000.000	13.000.000	4.218.450	4.218.450	4.209.721	8.729	3.375.102
	84					PLATI EFECTUATE IN ANII PRECEDENTI SI RECUPERATE IN ANUL CURENT					-86.851	-86.851	-86.851		
	85					Titlul XIX PLATI EFECTUATE IN ANII PRECEDENTI SI RECUPERATE IN ANUL CURENT					-86.851	-86.851	-86.851		
	85	01				Plati efectuate in anii precedenti si recuperate in anul curent					-86.851	-86.851	-86.851		
	85	01	01			Plati efectuate in anii precedenti si recuperate in anul curent (SF)					-86.851	-86.851	-86.851		
61012						SANATATE		1.094.370	1.034.370	1.610.418	1.609.232	930.133	679.099		962.029
	01					CHELTUIELI CURENTE		1.094.370	1.034.370	1.610.418	1.609.232	930.133	679.099		962.029
	10					TITLUL I CHELTUIELI DE PERSONAL		1.094.370	981.370	1.382.357	1.581.171	905.064	676.087		912.486
	10	01				Cheltuieli salariale in bani		1.068.620	959.620	1.547.612	1.546.666	885.284	661.376		892.405
	10	01	01			Salarii de baza		1.148.730	692.230	1.132.730	1.132.730	670.264	462.466		675.996
	10	01	05			Sporuri pentru conditii de munca		152.000	93.000	152.000	152.000	86.335	65.665		87.571




Căp-tul	Sub-căp-tol	Pa-ra-graf	Gra-pa / Titlu	Ar-ti-col	Ali-ne-at	Denumire indicator	Credite de angajament		Credite bugetare		Angajamente bugetare	Angajamente legale	Plati efectuate	Angajamente legale de platit	Cheltuieli efective
							aprobate la finele perioadei de raportare	trimestriale cumulate	aprobate la finele perioadei de raportare	trimestriale cumulate					
A						B	1	2	3	4	5	6	7	8=6-7	9
	20	30	30			Alte cheltuieli cu bunuri si servicii			2.641.000	2.241.000	458.388	458.388	458.388		458.881
	59					TITLUL XI ALTE CHELTUIELI			3.000.000	1.600.000	250.000	250.000	250.000		250.000
	59	12				Sustinerea cultelor			3.000.000	1.600.000	250.000	250.000	250.000		250.000
6802						ASIGURARI SI ASISTENTA SOCIALA			117.963.600	74.276.360	67.749.343	63.648.343	59.660.644	3.387.739	62.758.075
	01					CHELTUIELI CURENTE			117.963.600	74.276.360	68.957.061	64.255.901	60.868.162	3.387.739	62.758.075
	10					TITLUL I CHELTUIELI DE PERSONAL			65.400.000	39.846.000	40.795.230	38.911.799	38.005.000	906.793	38.331.691
	10	01				Cheltuieli salariale in bani			64.026.000	38.919.000	39.852.922	38.067.742	37.181.170	886.572	37.489.235
	10	01	01			Salarii de baza			43.468.000	28.293.000	28.993.206	28.231.220	27.593.828	635.392	27.855.570
	10	01	05			Sporuri pentru conditii de munca			153.000	94.000	153.000	153.000	87.719	65.281	87.624
	10	01	06			Alte sporuri			103.000	490.000	573.292	516.699	415.062	101.630	412.950
	10	01	12			Indemnizatii platite unor persoane din afara unitatii			165.000	84.000	87.306	82.271	82.271		96.004
	10	01	17			Indemnizatii de hrana			5.217.000	2.580.000	2.635.644	2.422.304	2.362.465	59.839	2.820.253
	10	01	30			Alte drepturi salariale in bani			13.985.000	7.278.000	7.416.474	6.662.249	6.637.825	24.424	6.216.834
	10	03				Contributii			1.774.000	927.000	942.808	844.057	823.836	20.221	842.456
	10	03	07			Contributia asiguratorie pentru munca			1.774.000	927.000	942.808	844.057	823.836	20.221	842.456
	20					TITLUL II BUNURI SI SERVICII			19.426.600	14.626.850	8.693.153	6.366.974	4.926.901	1.440.073	5.707.916
	20	01				Bunuri si servicii			10.795.700	6.900.450	5.735.062	3.323.689	3.326.825	996.864	4.011.183
	20	01	01			Furnituri de birou			90.000	45.000	44.620	31.661	31.045	616	45.392
	20	01	02			Materiale pentru curatenie			150.000	85.000	69.332	69.332	69.332		82.418
	20	01	03			Incalzit, iluminat si forta motrica			1.806.000	1.255.000	1.270.603	1.051.892	1.006.640	45.252	1.036.029
	20	01	04			Apa, canal si salubritate			314.000	216.000	153.984	125.600	112.424	13.245	131.858
	20	01	05			Carburanti si lubrifianti			157.500	157.500					55.024
	20	01	06			Piese de schimb			100.000	150.000					106
	20	01	08			Posta, telecomunicatii, radio, tv, internet			532.000	298.500	463.039	349.059	186.487	162.572	217.033
	20	01	09			Materiale si prestari de servicii cu caracter functional			972.200	229.050	345.009	311.697	98.953	212.744	118.159
	20	01	30			Alte bunuri si servicii pentru intretinere si functionare			6.584.000	4.564.400	3.388.475	2.384.379	1.821.944	562.435	2.325.164
	20	02				Reparatii curente			4.854.400	4.854.400	493.230	164.099	189.942	4.557	3.745
	20	03				Hrana			2.681.000	1.843.000	1.835.633	1.565.455	1.145.980	419.475	1.538.206
	20	03	01			Hrana pentru oameni			2.081.000	1.833.900	1.833.653	1.565.455	1.145.980	419.475	1.538.206
	20	04				Medicamente si materiale sanitare			494.000	466.500	275.660	73.728	73.189	529	120.451
	20	04	01			Medicamente			129.000	129.000	86.337	5.049	4.510	539	14.977
	20	04	02			Materiale sanitare			345.000	337.500	189.323	68.679	68.679		105.474
	20	05				Bunuri de natura obiectelor de inventar			364.500	349.500	217.314	177.482	173.379	4.105	
	20	05	03			Lenjerie si accesorii de pat			50.000	50.000					
	20	05	30			Alte obiecte de inventar			314.500	299.500	217.314	177.482	173.379	4.105	



Capit- ol	Sub- capit- ol	Pa- ra- graf	Gru- pa / Titlu	Ar- ti- col	Ali- ne- at	Denumire indicator	Credite de angajament		Credite bugetare		Angajamente bugetare	Angajamente legale	Plati efectuate	Angajamente legale de platit	Cheltuieli efective
							aprobrate la finele perioadei de raportare	trimestriale cumulate	aprobrate la finele perioadei de raportare	trimestriale cumulate					
A						B	1	2	3	4	5	6	7	8=6-7	9
	20	06	01			Deplasari interne, detasari, transferari			20.000	10.000	133	133	133		133
	20	11				Carti, publicatii si materiale documentare			20.000	20.000	19.637	9.667	9.655	12	9.655
	20	13				Pregatire profesionala			10.000	10.000					
	20	14				Protectia muncii			30.000	30.000					
	20	25				Cheltuieli judiciare si extrajudiciare derivate din actiuni in reprezentarea intereselor statului, potrivit dispozitiilor legale			10.000	3.000	3.200	3.200	2.700	500	2.700
	20	30				Alte cheltuieli			167.000	138.000	114.247	49.131	35.098	14.023	21.843
	20	30	30			Alte cheltuieli cu bunuri si servicii			167.000	138.000	114.247	49.131	35.098	14.023	21.843
	57					TITLUL VIII ASISTENTA SOCIALA			31.837.000	19.300.000	18.985.948	18.494.898	17.454.025	1.040.873	18.236.238
	57	02				Ajutoare sociale			31.837.000	19.300.000	18.985.948	18.494.898	17.454.025	1.040.873	18.236.238
	57	02	01			Ajutoare sociale in numerar			31.837.000	19.300.000	18.985.948	18.494.898	17.454.025	1.040.873	18.236.238
	59					TITLUL XI ALTE CHELTUIELI			900.000	503.510	482.230	482.230	482.230		482.230
	59	40				Sume aferente persoanelor cu handicap neincadrate			900.000	503.510	482.230	482.230	482.230		482.230
	84					PLATI EFECTUATE IN ANII PRECEDENTI SI RECUPERATE IN ANUL CURENT					-1.207.518	-1.207.518	-1.207.518		
	85					Titlul XIX PLATI EFECTUATE IN ANII PRECEDENTI SI RECUPERATE IN ANUL CURENT					-1.207.518	-1.207.518	-1.207.518		
	85	01				Plati efectuate in anii precedenti si recuperate in anul curent					-1.207.518	-1.207.518	-1.207.518		
	85	01	01			Plati efectuate in anii precedenti si recuperate in anul curent (SF)					-1.207.518	-1.207.518	-1.207.518		
7000	02					Partea IV-a SERVICII SI DEZVOLTARE PUBLICA, LOCUINTE, MEDIU SI APE			111.310.000	68.257.000	78.035.289	78.035.122	54.025.578	24.000.544	60.273.232
7002						LOCUINTE, SERVICII SI DEZVOLTARE			8.310.000	5.546.910	2.566.195	2.566.028	1.870.287	695.741	2.237.949
	01					CHELTUIELI CURENTE			8.310.000	5.546.910	2.788.647	2.788.480	2.092.739	695.741	2.237.949
	20					TITLUL II BUNURI SI SERVICII			8.310.000	5.546.910	2.788.647	2.788.480	2.092.739	695.741	2.237.949
	20	01				Bunuri si servicii			8.310.000	5.521.910	2.788.647	2.788.480	2.092.739	695.741	2.237.949
	20	01	03			Incalzit, iluminat si forta motrica			1.675.000	1.231.770	671.559	671.559	641.702	29.857	664.581
	20	01	04			Apa, canal si salubritate			5.028.000	3.079.360	1.297.173	1.297.154	1.191.531	105.623	1.295.284
	20	01	09			Materiale si prestari de servicii cu caracter functional			257.000	140.910	161.267	161.267	43.790	117.477	55.017
	20	01	30			Alte bunuri si servicii pentru intretinere si functionare			1.700.000	1.074.870	658.648	658.500	315.714	442.754	223.067
	20	30				Alte cheltuieli			50.000	25.000					



Capi- tol	Sub- capi- tol	Pa- ra- graf	Gru- pa / Titlu	Ar- ti- col	Ali- ne- at	Denumire indicator	Credite de angajament		Credite bugetare		Angajamente bugetare	Angajamente legale	Plati efectuate	Angajamente legale de platit	Cheltuieli efective
							aprobat la finele perioadei de raportare	trimestriale cumulate	aprobat la finele perioadei de raportare	trimestriale cumulate					
A						B	1	2	3	4	5	6	7	8=6-7	9
	20	02				Reparatii curente			9.245.360	9.245.360	9.188.575	9.188.575	9.188.396	179	9.188.575
	20	04				Medicamente si materiale sanitare			2.000	1.000					
	20	04	02			Materiale sanitare			2.000	1.000					
	20	05				Bunuri de natura obiectelor de inventar			1.044.000	1.006.000	182.017	182.017	181.958	59	
	20	05	01			Uniforme si echipament			10.800	5.800					
	20	05	30			Alte obiecte de inventar			1.034.000	1.001.000	182.017	182.017	181.958	59	
	20	06				Deplasari, detasari, transferari			10.000	10.000	1.294	1.294	1.294		1.294
	20	06	01			Deplasari interne, detasari, transferari			10.000	10.000	1.294	1.294	1.294		1.294
	20	12				Consultanta si expertiza			711.000	261.000	159.632	159.632	82.285	77.349	82.282
	20	13				Pregatire profesionala			10.000	10.000					
	20	14				Protectia muncii			13.000	9.000	12.085	12.085	4.470	7.615	4.470
	20	30				Alte cheltuieli			592.000	306.000	191.415	191.415	104.143	87.272	104.857
	20	30	01			Reclama si publicitate			1.000	1.000					
	20	30	03			Prime de asigurare non-viata			11.000	5.000					
	20	30	04			Chirii			160.000	80.000	157.445	157.445	78.160	79.285	78.160
	20	30	30			Alte cheltuieli cu bunuri si servicii			420.000	220.000	33.970	33.970	25.983	7.987	26.697
	79					OPERATIUNI FINANCIARE			14.350.000	14.350.000	9.573.291	9.573.291	9.216.291	357.000	252.839
	81					TITLUL XVII RAMBURSARI DE CREDITE			14.350.000	14.350.000	9.573.291	9.573.291	9.216.291	357.000	252.839
	81	01				Rambursari de credite externe			7.615.000	7.615.000	7.165.291	7.165.291	7.165.291		
	81	01	05			Rambursari de credite aferente datoriei publice externe locale			7.615.000	7.615.000	7.165.291	7.165.291	7.165.291		
	81	02				Rambursari de credite interne			6.735.000	6.735.000	2.408.000	2.408.000	2.051.000	357.000	252.839
	81	02	05			Rambursari de credite aferente datoriei publice interne locale			6.735.000	6.735.000	2.408.000	2.408.000	2.051.000	357.000	252.839
	9902	00				excedent/deficit sect finet			80.944.890	-108.338.319			917.402		



Conducatorul compartimentului
financiar-contabil




Capitol	Subcapitol	Paragraf	Grupa / Titlu	Articol	Alina	Denumire indicator	Credite de angajament		Credite bugetare		Angajamente bugetare	Angajamente legale	Plati efectuate	Angajamente legale de platit	Cheltuieli efective
							aprobate in finele perioadei de raportare	trimestriale cumulate	aprobate in finele perioadei de raportare	trimestriale cumulate					
A						B	1	2	3	4	5	6	7	8=6-7	9
7000	012					Partea IV-a SERVICII SI DEZVOLTARE PUBLICA, LOCUINTE, MEDIU SI APE			19.048.330	26.646.700	47.862.946	35.864.571	18.625.730	17.238.841	157.973
7000						LOCUINTE, SERVICII SI DEZVOLTARE			19.048.330	26.646.700	47.862.946	35.864.571	18.625.730	17.238.841	157.973
		01				CHELTUIELI CURENTE			157.980	157.980	157.980	157.980	157.973	7	157.973
		58				TITLUL X PROIECTE CU FINANTARE DIN FONDURI EXTERNE NERAMBURSABILE									
						CADRULUI FINANCIAR 2014-2020			157.980	157.980	157.980	157.980	157.973	7	157.973
		58	01			Programe din Fondul European de Dezvoltare Regionala (FEDR)			157.980	157.980	157.980	157.980	157.973	7	157.973
		58	01	01		Finantarea nationala			82.150	82.150	82.150	82.150	82.146	4	82.146
		58	01	02		Finantarea externa nerambursabila			75.830	75.830	75.830	75.830	75.827	3	75.827
		70				CHELTUIELI DE CAPITAL			48.890.350	26.488.720	48.061.898	36.062.523	18.824.689	17.238.834	
		71				TITLUL XIII ACTIVE NEFINANCIARE			48.890.350	26.488.720	48.061.898	36.062.523	18.824.689	17.238.834	
		71	01			Active fixe			48.890.350	26.488.720	48.061.898	36.062.523	18.824.689	17.238.834	
		71	01	01		Constructii			43.247.370	23.367.780	43.006.505	31.329.370	16.416.612	14.962.758	
		71	01	30		Alte active fixe (inclusiv reparatii capitale)			5.642.980	3.120.940	5.055.393	4.684.153	2.408.077	2.276.076	
		84				PLATI EFECTUATE IN ANII PRECEDENTI SI RECUPERATE IN ANUL CURENT					-356.932	-356.932	-356.932		
		85				Titlu XIX PLATI EFECTUATE IN ANII PRECEDENTI SI RECUPERATE IN ANUL CURENT					-356.932	-356.932	-356.932		
		85	01			Plati efectuate in anii precedenti si recuperate in anul curent					-356.932	-356.932	-356.932		
		85	01	02		Plati efectuate in anii precedenti si recuperate in anul curent (SD)					-356.932	-356.932	-356.932		
8000	012					Partea V-a ACTIUNI ECONOMICE			42.255.730	30.387.260	33.980.222	20.262.536	20.262.536		158.231
8402						TRANSPORTURI			42.255.730	30.387.260	33.980.222	20.262.536	20.262.536		158.231
		70				CHELTUIELI DE CAPITAL			42.255.730	30.387.260	33.980.222	20.262.536	20.262.536		158.231
		71				TITLUL XIII ACTIVE NEFINANCIARE			42.255.730	30.387.260	33.980.222	20.262.536	20.262.536		158.231
		71	01			Active fixe			42.255.730	30.387.260	33.980.222	20.262.536	20.262.536		158.231
		71	01	01		Constructii			30.367.350	25.138.680	32.647.435	18.929.749	18.929.749		14.098
		71	01	02		Masini, echipamente si mijloace de transport			1.516.200	1.516.200					30.326
		71	01	03		Mobilier, aparatura birotica si alte active corporale									
		71	01	30		Alte active fixe (inclusiv reparatii capitale)			1.372.280	2.712.300	1.332.787	1.332.787			54.807





Capi- tol	Sub- capi- tol	Pa- ra- gra-	Gru- pa / Titlu	Ar- ti- col	Ali- ne- at	Denumire indicator	Prevederi bugetare anuale aprobrate la finele perioadei de raportare	Prevederi bugetare trimestriale cumulate	Drepturi constatate			Incasari realizate	Stingeri pe alte cai decat incasari	Drepturi constatate de incasat
									Total, din care:	din anii precedenti	din anul curent			
A						B	1	2	3=4+5	4	5	6	7	8=3-6-7
3710	03					pentru finantarea sectiunii de dezvoltare a bugetului local	-370.000	-370.000	-122.936		-122.936	-122.936		
	04					Varsaminte din sectiunea de functionare	370.000	370.000	122.936		122.936	122.936		
4010						INCASARI DIN RAMBURSAREA IMPRUMUTURILOR ACORDATE			7.287.855		7.287.855	7.287.855		
	15					Sume utilizate din excedentul anului precedent pentru efectuarea de cheltuieli			7.287.855		7.287.855	7.287.855		
	01					Sume utilizate de administratiile locale din excedentul anului precedent pentru sectiunea de functionare			7.287.855		7.287.855	7.287.855		



COND. COMP
 PRIMARUL CONTABIL




CONTUL DE EXECUTIE AL INSTITUTIILOR PUBLICE FINANTATE
DIN VENITURI PROPRII SI SUBVENTII DIN BUGETUL LOCAL - VENITURI
SECTIUNEA DE FUNCTIONARE
30/06/2019

Capi- tol	Sub- capi- tol	Pa- ra- graf	Gru- pa / Titlu	Ar- ti- col	Ali- ne- at	Denumire indicator	Prevederi bugetare anuale aprobrate la finele perioadei de raportare	Prevederi bugetare trimestriale cumulate	Drepturi constatate			Incasari realizate	Stingeri pe alte cai decat incasari	Drepturi constatate de incasat
									Total, din care:	din anii precedenti	din anul curent			
A						B	1	2	3=4+5	4	5	6	7	8=3-6-7
0001	10					TOTAL VENITURI-VENITURI PROPRII,SUBVENTII	29.577.450	17.058.210	19.936.981	441.401	19.748.560	19.468.205	57.818	110.958
0002						I. VENITURI CURENTE	29.577.450	17.058.210	12.649.126	441.401	12.460.705	12.180.350	57.818	110.958
2900						C. VENITURI NEFISCALE	29.577.450	17.058.210	12.649.126	441.401	12.460.705	12.180.350	57.818	110.958
3000						C1. VENITURI DIN PROPRIETATE	7.256.000	3.629.000	5.458.787	247.068	5.458.787	5.458.787		
3010						VENITURI DIN PROPRIETATE	7.256.000	3.629.000	5.458.787	247.068	5.458.787	5.458.787		
	05					Venituri din concesiuni si inchirieri	7.256.000	3.629.000	5.458.787	247.068	5.458.787	5.458.787		
		30				Alte venituri din concesiuni si inchirieri de catre institutiile publice	7.256.000	3.629.000	5.458.787	247.068	5.458.787	5.458.787		
3300	10					C2. VANZARI DE BUNURI SI SERVICII	22.321.450	13.429.210	7.190.339	194.333	7.001.918	6.721.563	57.818	110.958
3310						VENITURI DIN PRESTARI DE SERVICII SI ALTE ACTIVITATI	19.522.700	11.126.400	7.033.258	66.942	6.966.316	6.802.328	34.423	190.507
	05					Taxe si alte venituri in invatamant	14.250.500	8.210.000	5.497.667	18.612	5.479.055	5.479.119		18.540
		13				Contributia de intretinere a persoanelor asistate	660.000	330.000	394.140	46.591	347.549	348.938		45.182
		14				Contributia elevilor si studentilor pentru internate, camine si cantine	3.495.680	2.017.500	934.521	1.518	933.003	801.965		132.556
		19				Venituri din serbari si spectacole scolare manifestari culturale, artistice si sportive	45.000	21.800						
		50				Alte venituri din prestari de servicii si alte activitati	1.071.520	547.150	206.930	221	206.709	172.286	34.423	221
3610						DIVERSE VENITURI	2.020.000	1.760.000	222.375	92.360	131.515	35.671		186.704
		50				Alte venituri	2.020.000	1.760.000	222.375	92.360	131.515	35.671		186.704



Capi- tol	Sub- capi- tol	Pa- ra- graf	Gru- pa/ Titlu	Ar- ti- col	Ali- ne- at	Denumire indicator	Prevederi bugetare anuale aprobrate la finele perioadei de raportare	Prevederi bugetare trimestriale cumulate	Drepturi constatate			Incasari realizate	Stingeri pe alte cai decat incasari	Drepturi constatate de incasat
									Total, din care:	din anii precedenti	din anul curent			
A						B	1	2	3=4+5	4	5	6	7	8=3-6-7
3710						TRANSFERURI VOLUNTARE, ALTELE DECAT SUBVENTIILE								
	01					Donatii si sponsorizari	778.750	542.750	-65.294	35.031	-95.913	-116.436	23.395	27.747
	03					Varsaminte din sectiunea de functionare pentru finantarea sectiunii de dezvoltare a bugetului local	1.148.750	912.750	57.642	35.031	27.023	6.500	23.395	27.747
							-370.000	-370.000	-122.936		-122.936	-122.936		
4000	10					III. OPERATIUNI FINANCIARE			7.287.855		7.287.855	7.287.855		
4010						INCASARI DIN RAMBURSAREA IMPRUMUTURILOR ACORDATE			7.287.855		7.287.855	7.287.855		
	15					Sume utilizate din excedentul anului precedent pentru efectuarea de cheltuieli			7.287.855		7.287.855	7.287.855		
	01					Sume utilizate de administratiile locale din excedentul anului precedent pentru sectiunea de functionare			7.287.855		7.287.855	7.287.855		



COND COMP
FINANCIAR - CONTABIL
[Signature]



CONTUL DE EXECUTIE AL INSTITUTIILOR PUBLICE FINANTATE
DIN VENITURI PROPRII SI SUBVENTII DIN BUGETUL LOCAL - VENITURI
SECTIUNEA DE DEZVOLTARE
30/06/2019

Capi- tol	Sub- capi- tol	Pa- ra- graf	Gru- pa / Titlu	Ar- ti- col	Ali- ne- at	Denumire indicator	Prevederi bugetare anuale aprobrate la finele perioadei de raportare	Prevederi bugetare trimestriale cumulate	Drepturi constatate			Incasari realizate	Stingeri pe alte cai decat incasari	Drepturi constatate de incasat
									Total, din care:	din anii precedenti	din anul curent			
A						B	1	2	3=4+5	4	5	6	7	8=3-6-7
0001	10					TOTAL VENITURI-VENITURI PROPRII,SUBVENTII	370.000	370.000	122.936		122.936	122.936		
0002						I. VENITURI CURENTE	370.000	370.000	122.936		122.936	122.936		
2900						C. VENITURI NEFISCALE	370.000	370.000	122.936		122.936	122.936		
3300						C2. VANZARI DE BUNURI SI SERVICII	370.000	370.000	122.936		122.936	122.936		
3710						TRANSFERURI VOLUNTARE, ALTELE DECAT SUBVENTIILE	370.000	370.000	122.936		122.936	122.936		
	(0-4					Varsaminte din sectiunea de functionare	370.000	370.000	122.936		122.936	122.936		



CONTUL DE EXECUTIE AL INSTITUTIILOR PUBLICE FINANATE
DIN VENITURI PROPRII SI SUBVENTII DIN BUGETUL LOCAL - CHELTUIELI
30/06/2019

Capi- tol	Sub- capi- tol	Pa- ra- graf	Gru- pa / Titlu	Ar- ti- col	Ali- ne- at	Denumire indicator	Credite de angajament		Credite bugetare		Angajamente bugetare	Angajamente legale	Plati efectuate	Angajamente legale de platit	Cheltuieli efective
							aprobrate la finele perioadei de raportare	trimestriale cumulate	aprobrate la finele perioadei de raportare	trimestriale cumulate					
A						B	1	2	3	4	5	6	7	8=6-7	9
5010						TOTAL CHELTUIELI DIN VENITURI PROPRII SI SUBVENTII		12 776 720	38 399 130	22 639 230	18 954 860	18 935 261	10 461 091	8 474 170	10 019 096
6510						INVATAMANT		12 776 720	23 081 130	14 408 830	7 789 089	7 789 089	5 881 382	1 907 507	5 650 025
	03					Invatamant prescolar si primar		9 871 870	16 808 490	9 902 550	6 238 072	6 238 072	4 713 776	1 524 296	4 524 966
		01				Invatamant prescolar		7 856 640	13 652 740	7 856 640	4 639 149	4 639 149	4 189 485	449 664	3 973 082
		02				Invatamant primar		2 015 230	3 155 750	2 045 910	1 598 923	1 598 923	524 291	1 074 632	551 884
		04				Invatamant secundar		1 729 550	4 980 440	3 330 980	1 083 551	1 083 551	964 799	118 752	971 254
				01		Invatamant secundar inferior		18 000	26 000	18 000	3 250	3 250	3 250		17 191
				02		Invatamant secundar superior		1 711 550	4 954 440	3 312 980	1 080 301	1 080 301	961 549	118 752	954 063
				05		Invatamant postliceal		1 133 600	1 240 500	1 133 600	467 466	467 466	203 007	264 459	153 737
				07		Invatamant nedefinit prin nivel		41 700	51 700	41 700					68
				08		Invatamant special		41 700	51 700	41 700					68
6710						CULTURA, RECREERE SI RELIGIE			45 000	26 400					9 654
		03				Servicii culturale			45 000	26 400					9 654
			30			Alte servicii culturale			45 000	26 400					9 654
6810						ASIGURARI SI ASISTENTA SOCIALA			1 399 000	795 000	539 044	519 445	303 211	216 234	383 935
				04		Asistenta acordata persoanelor in varsta			260 000	130 000	103 510	83 911	62 845	21 066	83 295
				12		Unitati de asistenta medico-sociale			1 330 000	665 000	435 534	435 534	240 366	195 168	300 640
7010						LOCUINTE, SERVICII SI DEZVOLTARE PUBLICA			13 683 000	7 409 000	10 626 727	10 626 727	4 276 298	6 350 429	3 975 482
				50		Alte servicii in domeniile locuintelor, serviciilor si dezvoltarii comunale			13 683 000	7 409 000	10 626 727	10 626 727	4 276 298	6 350 429	3 975 482

COMD ROMANIA
PRIMAR
MUNICIPIUL BUCURESTI

COMD COPR
FINANCIAR. CONTABIL



DETALIAREA CHELTUIELILOR
INSTITUTII PUBLICE FINANTATE DIN VENITURI PROPRII
SI SUBVENTII DIN BUGETUL LOCAL
30/06/2019

Capi- tol	Sub- capi- tol	Pa- ra- graf	Gru- pa / Titlu	Ar- ti- col	Ali- ne- at	Denumire indicator	Credite de angajament		Credite bugetare		Angajamente bugetare	Angajamente legale	Plati efectuate	Angajamente legale de platit	Cheltuieli efective
							aprobat la finele perioadei de raportare	trimestriale cumulate	aprobat la finele perioadei de raportare	trimestriale cumulate					
A						B	1	2	3	4	5	6	7	8=6-7	9
50						TOTAL CHELTUIELI DIN VENITURI PROPRII SI SUBVENTII		12 776 720	38 399 130	22 639 230	18 954 860	18 935 261	10 461 091	8 474 170	10 019 096
65						INVATAMANT		12 776 720	23 081 130	14 408 830	7 789 089	7 789 089	5 881 582	1 907 507	5 650 025
						01 CHELTUIELI CURENTE		12 076 720	22 381 130	13 708 830	7 789 089	7 789 089	5 881 582	1 907 507	5 630 805
						10 TITLUL I CHELTUIELI DE PERSONAL		1 249 070	2 030 070	1 279 750	1 884 750	1 884 750	503 664	1 381 086	499 108
						10 01 Cheltuieli salariale in bani		1 213 500	1 975 270	1 243 500	1 833 270	1 833 270	487 547	1 345 723	483 092
						10 01 01 Salarii de baza		290 000	415 000	290 000	415 000	415 000	100 050	314 950	102 073
						10 01 10 Fond pentru posturi ocupate prin cumul		113 000	216 020	113 000	216 020	216 020	28 776	187 244	27 173
						10 01 11 Fond aferent platii cu ora		796 000	1 324 250	826 000	1 182 250	1 182 250	352 454	829 796	346 598
						10 01 17 Indemnizatii de hrana		14 500	20 000	14 500	20 000	20 000	6 267	13 733	7 248
						10 02 Cheltuieli salariale in natura		8 700	8 700	8 700	8 700	8 700	7 250	1 450	7 250
						10 02 06 Vouchere de vacanta		8 700	8 700	8 700	8 700	8 700	7 250	1 450	7 250
						10 03 Contributii		26 870	46 100	27 550	42 780	42 780	8 867	33 913	8 766
						10 03 07 Contributia asiguratorie pentru munca		26 870	46 100	27 550	42 780	42 780	8 867	33 913	8 766
						20 TITLUL II BUNURI SI SERVICII		10 827 650	20 351 060	12 429 080	5 904 339	5 904 339	5 377 918	526 421	5 131 697
						20 01 Bunuri si servicii		858 950	1 842 200	1 101 380	190 471	190 471	159 549	30 922	183 649
						20 01 01 Furnituri de birou		35 970	61 580	36 970	3 527	3 527	286	3 241	746
						20 01 02 Materiale pentru curatenie		20 240	104 240	57 240	45 085	45 085	12 085	3 000	10 238
						20 01 05 Carburanti si lubrifianti									123
						20 01 07 Transport		11 800	18 600	11 800					
						20 01 08 Posta, telecomunicatii, radio, tv, internet		7 100	10 150	7 100	265	265	265		10
						20 01 09 Materiale si prestari de servicii cu caracter functional		11 000	17 000	11 000					
						20 01 30 Alte bunuri si servicii pentru intretinere si functionare		743 840	1 630 630	977 270	171 594	171 594	146 913	24 681	172 532
						20 02 Reparatii curente		41 000	1 305 670	1 094 000					
						20 03 Hrana		8 967 540	16 103 190	9 301 540	5 630 284	5 630 284	5 164 874	465 410	4 947 118
						20 03 01 Hrana pentru oameni		8 967 540	16 103 190	9 301 540	5 630 284	5 630 284	5 164 874	465 410	4 947 118
						20 04 Medicamente si materiale sanitare		2 000	2 000	2 000					
						20 04 01 Medicamente		2 000	2 000	2 000					
						20 05 Bunuri de natura obiectelor de inventar		639 610	806 080	664 610	82 144	82 144	52 144	30 000	
						20 05 01 Uniforme si echipament		8 500	10 000	8 500					
						20 05 03 Lenjerie si accesorii de pat		57 000	67 000	57 000					
						20 05 30 Alte obiecte de inventar		574 110	729 080	599 110	82 144	82 144	52 144	30 000	



Capit- ol	Sub- capit- ol	Pa- ra- graf	Gru- pa / Titlu	Ar- ti- col	Ali- ne- at	Denumire indicator	Credite de angajament		Credite bugetare		Angajamente bugetare	Angajamente legale	Plati efectuate	Angajamente legale de platit	Cheltuieli efective
							aprobate la finele perioadei de raportare	trimestriale cumulate	aprobate la finele perioadei de raportare	trimestriale cumulate					
A						B	1	2	3	4	5	6	7	8=6-7	9
			20	06	01	Deplasari interne, detasari, transferari		18.480	19.350	18.480	940	940	940		930
			20	06	02	Deplasari in strainatate		30.000	40.000	30.000					
			20	11		Carti, publicatii si materiale documentare		3.370	3.370	3.370					
			20	12		Consultanta si expertiza		3.500	3.500	3.500					
			20	13		Pregatire profesionala		18.000	19.000	18.000					
			20	30		Alte cheltuieli		192.200	206.700	192.200	500	500	411	89	
			20	30	02	Protocol si reprezentare		11.000	14.500	11.000					
			20	30	04	Chirii		2.000	4.000	2.000					
			20	30	30	Alte cheltuieli cu bunuri si servicii		179.200	188.200	179.200	500	500	411	89	
			70			CHELTUIELI DE CAPITAL		700.000	700.000	700.000					19.220
			71			TITLUL XIII ACTIVE NEFINANCIARE		700.000	700.000	700.000					19.220
			71	01		Active fixe		700.000	700.000	700.000					19.220
			71	01	02	Masini, echipamente si mijloace de transport									3.887
			71	01	03	Mobilier, aparatura birotica si alte active corporale		350.000	350.000	350.000					11.088
			71	01	30	Alte active fixe (inclusiv reparatii capitale)		350.000	350.000	350.000					4.245
			6710			CULTURA, RECREERE SI RELIGIE			45.000	26.400					9.654
			01			CHELTUIELI CURENTE			45.000	26.400					
			20			TITLUL II BUNURI SI SERVICII			45.000	26.400					
			20	01		Bunuri si servicii			18.000	11.700					
			20	01	01	Furnituri de birou			2.000	1.000					
			20	01	02	Materiale pentru curatenie			1.500	1.000					
			20	01	05	Carburanti si lubrifianti			1.500	1.000					
			20	01	06	Piese de schimb			1.500	1.200					
			20	01	08	Posta, telecomunicatii, radio, tv, internet			1.000	300					
			20	01	09	Materiale si prestari de servicii cu caracter functional			3.000	1.500					
			20	01	30	Alte bunuri si servicii pentru intretinere si functionare			7.500	5.700					
			20	05		Bunuri de natura obiectelor de inventar			1.000	1.000					
			20	05	30	Alte obiecte de inventar			1.000	1.000					
			20	06		Deplasari, detasari, transferari			1.400	1.000					



Capi- rol	Sub- capit- ol	Pa- ra- graf	Gru- pa / Titlu	Ar- ti- col	Ali- ne- at	Denumire indicator	Credite de angajament		Credite bugetare		Angajamente bugetare	Angajamente legale	Plati efectuate	Angajamente legate de platit	Cheltuieli efective
							aprobate la finele perioadei de raportare	trimestriale cumulate	aprobate la finele perioadei de raportare	trimestriale cumulate					
A						B	1	2	3	4	5	6	7	8=6-7	9
			20	06	01	Deplasari interne, detasari, transferari			1.500	1.000					
			20	13		Pregatire profesionala			1.000						
			20	14		Protectia muncii			1.500	700					
			20	30		Alte cheltuieli			22.000	12.000					
			20	30	06	Prestari servicii pentru transmiterea drepturilor			3.000	2.000					
			20	30	30	Alte cheltuieli cu bunuri si servicii			19.000	10.000					
			70			CHILTUIELI DE CAPITAL									9.654
			71			TITLUL XIII ACTIVE NEFINANCIARE									9.654
			71	01		Active fixe									9.654
			71	01	02	Masini, echipamente si mijloace de transport									9.654
6810						ASIGURARI SI ASISTENTA SOCIALA			1.590.000	795.000	539.044	519.445	303.211	216.234	383.935
			01			CHELTUIELI CURENTE			1.140.000	625.000	539.044	519.445	303.211	216.234	381.296
			20			TITLUL II BUNURI SI SERVICII			1.140.000	625.000	539.044	519.445	303.211	216.234	381.296
			20	01		Bunuri si servicii			651.000	361.000	424.133	424.133	235.149	188.994	281.056
			20	01	01	Furnituri de birou			19.000	6.000					4.221
			20	01	02	Materiale pentru curatenie			123.000	60.000	3.794	3.794	3.794		43.578
			20	01	03	Incalzit, iluminat si forta motrica			135.000	85.000	127.872	127.872	84.919	42.053	86.476
			20	01	04	Apa, canal si salubritate			90.000	46.000	69.187	69.187	29.946	39.241	29.946
			20	01	06	Piese de schimb			20.000	20.000	1.268	1.268	1.268		1.268
			20	01	07	Transport			1.000	1.000					
			20	01	08	Posta, telecomunicatii, radio, tv, internet			16.000	10.000	14.517	14.517	6.641	7.876	6.641
			20	01	09	Materiale si prestari de servicii cu caracter functional			38.000	20.000	15.153	15.153	15.153		15.153
			20	01	30	Alte bunuri si servicii pentru intretinere si functionare			209.000	113.000	192.342	192.342	93.428	98.914	93.427
			20	02		Reparatii curente			85.000	80.000	1.391	1.391	1.151	240	657
			20	03		Hrana			264.000	132.000	103.844	104.245	63.179	21.066	83.602
			20	03	01	Hrana pentru oameni			264.000	132.000	103.844	104.245	63.179	21.066	83.602
			20	04		Medicamente si materiale sanitare			45.000	15.000					14.000
			20	04	04	Dezinfectanti			45.000	15.000					14.000
			20	05		Bunuri de natura obiectelor de inventar			49.000	24.000	1.770	1.770	1.770		
			20	05	01	Uniforme si echipament			47.000	2.000					



Capi- tol	Sub- capi- tol	Pa- ra- gra-	Gru- pa / Titlu	Ar- ti- col	Ali- ne- at	Denumire indicator	Credite de angajament		Credite bugetare		Angajamente bugetare	Angajamente legale	Plati efectuate	Angajamente legale de platit	Cheltuieli efective
							aprobat la finele perioadei de raportare	trimestriale cumulate	aprobat la finele perioadei de raportare	trimestriale cumulate					
A						B	1	2	3	4	5	6	7	8=6-7	9
	20	05	30			Alte obiecte de inventar			10.000	7.000	1.770	1.770	1.770		
	20	06				Deplasari, detasari, transferari			2.000	2.000					
	20	06	01			Deplasari interne, detasari, transferari			2.000	2.000					
	20	11				Carti, publicatii si materiale documentare			4.000	2.000					
	20	12				Consultanta si expertiza			20.000	10.000					
	20	13				Pregatire profesionala			1.000						
	20	14				Protectia muncii			13.000	7.000	7.881	7.881	1.937	5.944	1.956
	20	30				Alte cheltuieli			5.000	5.000	25	25	25		25
	20	30	30			Alte cheltuieli cu bunuri si servicii			5.000	5.000	25	25	25		25
	70					CHELTUIELI DE CAPITAL			450.000	160.000					2.639
	71					TITLUL XIII ACTIVE NEFINANCIARE			450.000	160.000					2.639
	71	01				Active fixe			450.000	160.000					2.639
	71	01	01			Constructii			60.000	30.000					1.485
	71	01	02			Masini, echipamente si mijloace de transport			200.000	70.000					
	71	01	03			Mobilier, aparatura birotica si alte active corporale			22.000	22.000					
	71	01	30			Alte active fixe (inclusiv reparatii capitale)			159.000	38.000					1.154
7000						LOCUINTE, SERVICII SI DEZVOLTARE PUBLICA			13.683.000	7.409.000	10.626.727	10.626.727	4.276.298	6.350.429	3.975.482
	01					CHELTUIELI CURENTE			13.168.000	6.909.000	10.258.791	10.258.791	4.013.654	6.245.137	3.923.066
	10					TITLUL I CHELTUIELI DE PERSONAL			4.378.000	2.306.000	4.461.000	4.461.000	1.642.607	2.818.393	1.582.721
	10	01				Cheltuieli salariale in bani			4.357.000	2.189.000	4.357.000	4.357.000	1.607.697	2.749.303	1.548.137
	10	01	01			Salarii de baza			3.927.000	1.976.000	3.927.000	3.927.000	1.523.083	2.403.917	1.493.751
	10	01	08			Fond de premii			197.000	101.000	197.000	197.000	12.600	184.000	12.600
	10	01	17			Indemnizatii de hrana			233.000	118.000	233.000	233.000	72.014	160.986	41.786
	10	02				Cheltuieli salariale in natura			117.000	65.000					
	10	02	06			Vouchere de vacanta			117.000	65.000					
	10	03				Contributii			104.000	52.000	104.000	104.000	34.910	69.090	34.584
	10	03	07			Contributia asiguratorie pentru munca			104.000	52.000	104.000	104.000	34.910	69.090	34.584
	20					TITLUL II BUNURI SI SERVICII			6.845.000	3.593.000	4.113.839	4.113.839	1.689.640	2.424.199	1.751.593
	20	01				Bunuri si servicii			6.020.000	3.065.000	3.990.664	3.990.664	1.597.775	2.392.889	1.669.998
	20	01	01			Furnituri de birou			60.000	30.000	60.000	60.000	7.186	52.514	6.138
	20	01	02			Materiale pentru curatenie			89.000	50.000	89.000	89.000	9.727	79.273	12.523



Capi- tol	Sub- capi- tol	Pa- ra- graf	Gru- pa / Titlu	Ar- ti- col	Ali- ne- at	Denumire indicator	Credite de angajament		Credite bugetare		Angajamente bugetare	Angajamente legale	Plati efectuate	Angajamente legale de platit	Cheltuieli efective
							aprobat la finele perioadei de raportare	trimestriale cumulate	aprobat la finele perioadei de raportare	trimestriale cumulate					
A						B	1	2	3	4	5	6	7	8=6-7	9
	20	01	04			Apa, canal si salubritate			734.000	375.000	734.000	734.000	106.285	627.715	106.285
	20	01	05			Carburanti si lubrifianti			34.000	19.000	11.144	11.144	11.144		11.144
	20	01	06			Piese de schimb			72.000	38.000					
	20	01	08			Posta, telecomunicatii, radio, tv, internet			119.000	65.000	119.000	119.000	44.399	74.601	44.399
	20	01	09			Materiale si prestari de servicii cu caracter functional			1.009.000	520.000	321.503	321.503	112.095	209.408	124.165
	20	01	30			Alte bunuri si servicii pentru intretinere si functionare			1.062.000	935.000	615.017	615.017	450.070	155.947	519.861
	20	02				Reparatii curente			238.000	130.000	5.709	5.709	5.709		3.904
	20	05				Bunuri de natura obiectelor de inventar			119.000	63.000	7.954	7.954	7.954		
	20	05	30			Alte obiecte de inventar			119.000	63.000	7.954	7.954	7.954		
	20	11				Carti, publicatii si materiale documentare			1.000	1.000					
	20	12				Consultanta si expertiza			170.000	130.000	30.000	30.000	30.000		30.000
	20	13				Pregatire profesionala			20.000	17.000	20.000	20.000	870	19.130	870
	20	14				Protectia muncii			-40.000	20.000	14.495	14.495	9.115	5.380	9.115
	20	24				Comisioane si alte costuri aferente imprumuturilor			7.000	5.000	7.000	7.000	200	6.800	180
	20	24	02			Comisioane si alte costuri aferente imprumuturilor interne			7.000	5.000	7.000	7.000	200	6.800	180
	20	25				Cheltuieli judiciare si extrajudiciare derivate din actiuni in reprezentarea intereselor statului, potrivit dispozitiilor legale			45.000	23.000	1.354	1.354	1.354		1.354
	20	30				Alte cheltuieli			185.000	144.000	36.663	36.663	36.663		36.164
	20	30	01			Reclama si publicitate			6.000	4.000					
	20	30	03			Prime de asigurare non-viata			12.000	10.000	3.023	3.023	3.023		3.023
	20	30	30			Alte cheltuieli cu bunuri si servicii			167.000	130.000	33.640	33.640	33.640		33.141
	30					TITLUL III DOBANZI			1.680.000	1.050.000	1.680.000	1.680.000	677.455	1.002.545	588.752
	30	01				Dobanzi aferente datoriei publice interne			1.680.000	1.050.000	1.680.000	1.680.000	677.455	1.002.545	588.752
	30	01	01			Dobanzi aferente datoriei publice interne directe			1.680.000	1.050.000	1.680.000	1.680.000	677.455	1.002.545	588.752
	59					TITLUL XI ALTE CHELTUIELI			65.000	45.000	3.952	3.952	3.952		
	59	40				Sume aferente persoanelor cu handicap			65.000	45.000	3.952	3.952	3.952		



Capi- tol	Sub- capi- tol	Pa- ra- graf	Gr- pa / Titlu	Ar- ti- col	Al- ne- at	Denumire indicator	Credite de angajament		Credite bugetare		Angajamente bugetare	Angajamente legale	Plati efectuate	Angajamente legale de platit	Cheltuieli efective
							aprobate la finele perioadei de raportare	trimestriale cumulate	aprobate la finele perioadei de raportare	trimestriale cumulate					
A						B	1	2	3	4	5	6	7	8=6-7	9
	70					CHELTUIELI DE CAPITAL			270.000	270.000	122.936	122.936	122.936		52.416
	71					TITLUL XIII ACTIVE NEFINANCIARE			270.000	270.000	122.936	122.936	122.936		52.416
	71	01				Active fixe			270.000	270.000	122.936	122.936	122.936		52.416
	71	01	02			Masini, echipamente si mijloace de transport			49.000	49.000					18.936
	71	01	03			Mobilier, aparatura birotica si alte active corporale			88.000	88.000	5.940	5.940	5.940		33.043
	71	01	30			Alte active fixe (inclusiv reparatii capitale)			133.000	133.000	116.996	116.996	116.996		437
	79					OPERATIUNI FINANCIARE			245.000	140.000	245.000	245.000	140.000	105.000	
	81					TITLUL XVII RAMBURSARI DE CREDITE			245.000	140.000	245.000	245.000	140.000	105.000	
	81	02				Rambursari de credite interne			245.000	140.000	245.000	245.000	140.000	105.000	
	81	02	01			Rambursari de credite interne garantate			245.000	140.000	245.000	245.000	140.000	105.000	
	84					PLATI EFECTUATE IN ANII PRECEDENTI SI RECUPERATE IN ANUL CURENT							-292	292	
	85					Titlul XIX PLATI EFECTUATE IN ANII PRECEDENTI SI RECUPERATE IN ANUL CURENT							-292	292	
	85	01				Plati efectuate in anii precedenti si recuperate in anul curent							-292	292	
	85	01	01			Plati efectuate in anii precedenti si recuperate in anul curent (SF)							-292	292	

Conducatorul institutiei



Conducatorul compartimentului
financiar-contabil



DIRECTIA DE ECONOMISARE
 INSTITUTII PUBLICE FINANTATE DIN VENITURI PROPRII
 SI SUBVENTII DIN BUGETUL LOCAL
 SECTIUNEA DE FUNCTIONARE
 30/06/2019

Capi- fol	Sub- capit- fol	Pa- ra- graf	Cra- pa / Titlu	Ar- ti- col	Ali- ne- at	Denumire indicator	Credite de angajament		Credite bugetare		Angajamente bugetare	Angajamente legale	Plati efectuate	Angajamente legale de platit	Cheltuieli efective
							aprobrate la finele perioadei de raportare	trimestriale cumulate	aprobrate la finele perioadei de raportare	trimestriale cumulate					
A						B	1	2	3	4	5	6	7	8=6-7	9
5010						TOTAL CHELTUIELI DIN VENITURI PROPRII		12 076 720	36 979 130	21 509 230	18 831 924	18 812 325	10 338 155	8 474 170	9 935 167
						SI SUBVENTII		12 076 720	36 979 130	21 509 230	18 831 924	18 812 325	10 338 155	8 474 170	9 935 167
	01					CHELTUIELI CURENTE		12 076 720	36 979 130	21 509 230	18 831 924	18 812 325	10 338 155	8 474 170	9 935 167
	10					TITLUL I CHELTUIELI DE PERSONAL	1 249 070	6 608 070	3 585 750	6 345 750	6 345 750	6 345 750	2 146 371	4 199 470	2 081 829
	20					TITLUL II BUNURI SI SERVICII	10 827 650	28 381 060	16 668 480	10 557 222	10 537 623	7 370 709	5 166 854	7 264 586	
	30					TITLUL III DOBANZI		1 680 000	1 050 000	1 680 000	1 680 000	677 455	1 002 545	588 752	
	59					TITLUL XI ALTE CHELTUIELI		65 000	45 000	3 952	3 952	3 952			
	79					OPERATIUNI FINANCIARE		245 000	140 000	245 000	245 000	140 000	105 000		
	81					TITLUL XVII RAMBURSARI DE CREDITE		245 000	140 000	245 000	245 000	140 000	105 000		
	84					PLATI EFECTUATE IN ANII PRECEDENTI SI RECUPERATE IN ANUL CURENT							-292	292	
	85					Titlul XIX PLATI EFECTUATE IN ANII PRECEDENTI SI RECUPERATE IN ANUL CURENT							-292	292	
6510						INVATAMANT		12 076 720	22 381 130	13 708 830	7 789 089	7 789 089	5 881 582	1 907 507	5 630 805
	01					CHELTUIELI CURENTE		12 076 720	22 381 130	13 708 830	7 789 089	7 789 089	5 881 582	1 907 507	5 630 805
	10					TITLUL I CHELTUIELI DE PERSONAL	1 249 070	2 030 070	1 279 750	1 884 750	1 884 750	503 664	1 381 086	499 108	
	10 01					Cheltuieli salariale in bani	1 212 500	1 975 270	1 243 500	1 833 270	1 833 270	487 547	1 345 723	483 092	
	10 01 01					Salarii de baza	290 000	415 000	290 000	415 000	415 000	100 050	314 950	102 073	
	10 01 10					Fond pentru posturi ocupate prin cumul	113 000	216 020	113 000	216 020	216 020	28 776	187 244	27 173	
	10 01 11					Fond aferent platii cu ora	796 000	1 324 250	826 000	1 182 250	1 182 250	352 454	829 796	346 598	
	10 01 17					Indemnizatii de hrana	14 500	20 000	14 500	20 000	20 000	6 267	13 733	7 248	
	10 02					Cheltuieli salariale in natura	8 700	8 700	8 700	8 700	8 700	7 250	1 450	7 250	
	10 02 06					Vouchere de vacanta	8 700	8 700	8 700	8 700	8 700	7 250	1 450	7 250	
	10 03					Contributii	26 870	46 100	27 550	42 780	42 780	8 867	33 913	8 766	
	10 03 07					Contributia asiguratorie pentru munca	26 870	46 100	27 550	42 780	42 780	8 867	33 913	8 766	
	20					TITLUL II BUNURI SI SERVICII	10 827 650	20 351 060	12 429 080	5 904 339	5 904 339	5 377 918	526 421	5 131 697	
	20 01					Bunuri si servicii	854 950	1 842 280	1 101 380	1 90 471	1 90 471	159 549	70 922	183 649	
	20 01 01					Furnituri de birou	35 970	61 580	36 970	3 527	3 527	286	3 241	746	
	20 01 02					Materiale pentru curatenie	49 240	104 240	57 240	15 085	15 085	12 085	3 000	10 238	
	20 01 05					Carburanti si lubrifianti								123	
	20 01 07					Transport	11 800	18 600	11 800						
	20 01 08					Posta, telecomunicatii, radio, tv, internet	7 100	10 150	7 100	265	265	265		10	
	20 01 09					Materiale si prestari de servicii cu caracter functional	11 000	17 000	11 000						
	20 01 30					Alte bunuri si servicii pentru intretinere si functionare	743 840	1 630 620	977 270	171 594	171 594	146 913	24 681	172 532	
	20 02					Reparatii curente	94 000	1 305 670	1 094 000						



Anul	Subcapitol	Paragraf	Grupa / Titlu	Articol	Alina	Denumire indicator	Credite de angajament		Credite bugetare		Angajamente bugetare	Angajamente legale	Plati efectuate	Angajamente legale de platit	Cheltuieli efective
							aprobate la finele perioadei de raportare	trimestriale cumulate	aprobate la finele perioadei de raportare	trimestriale cumulate					
A						B	1	2	3	4	5	6	7	8=6-7	9
	20	03	01			Hrana pentru oameni		8 967,540	16 103,190	9 301,530	5 930,280	5 630,280	5 164,874	465 410	4 947 118
	20	04				Medicamente si materiale sanitare		2 000	2 000	2 000					
	20	04	01			Medicamente		2 000	2 000	2 000					
	20	05				Bunuri de natura obiectelor de inventar		639 610	806 080	664 610	82 144	82 144	52 144	30 000	
	20	05	01			Uniforme si echipament		8 500	10 000	8 500					
	20	05	03			Lenjerie si accesorii de put		57 000	67 000	57 000					
	20	05	30			Alte obiecte de inventar		574 110	729 080	599 110	82 144	82 144	52 144	30 000	
	20	06				Deplasari, detasari, transferari		48 480	50 350	48 480	940	940	940		930
	20	06	01			Deplasari interne, detasari, transferari		18 480	19 350	18 480	940	940	940		930
	20	06	02			Deplasari in strainatate		30 000	40 000	30 000					
	20	11				Carti, publicatii si materiale documentare		3 370	3 370	3 370					
	20	12				Consultanta si expertiza		3 500	3 500	3 500					
	20	13				Pregatire profesionala		18 000	18 000	18 000					
	20	30				Alte cheltuieli		192 200	206 700	192 200	500	500	411	89	
	20	30	02			Protocol si reprezentare		11 000	14 500	11 000					
	20	30	04			Chirii		2 000	4 000	2 000					
	20	30	30			Alte cheltuieli cu bunuri si servicii		179 200	188 200	179 200	500	500	411	89	
						CULTURA, RECREERE SI RELIGIE			45 000	26 400					
						CHELTUIELI CURENTE			45 000	26 400					
						TITLUL II BUNURI SI SERVICII			45 000	26 400					
	20	01				Bunuri si servicii			18 000	14 700					
	20	01	01			Furnituri de birou			2 000	1 000					
	20	01	02			Materiale pentru curatenie			1 500	1 000					
	20	01	05			Carburanti si lubrifianti			1 500	1 000					
	20	01	06			Piese de schimb			1 500	1 200					
	20	01	08			Posta, telecomunicatii, radio, tv, internet			1 000	200					
	20	01	09			Materiale si prestari de servicii cu caracter functional			3 000	1 500					
	20	01	30			Alte bunuri si servicii pentru intretinere si functionare			7 500	5 700					
	20	05				Bunuri de natura obiectelor de inventar			1 000	1 000					
	20	05	30			Alte obiecte de inventar			1 000	1 000					
	20	06				Deplasari, detasari, transferari			1 500	1 000					
	20	06	01			Deplasari interne, detasari, transferari			1 500	1 000					
	20	13				Pregatire profesionala			1 000						
	20	14				Protectia muncii			1 500	700					
	20	30				Alte cheltuieli			22 000	12 000					



Capit- ol	Sub- capit- ol	Pa- ta- grul	Gru- pa / Titlu	Ar- ti- col	Ali- ne- nt	Denumire indicator	Credite de angajament		Credite bugetare		Angajamente bugetare	Angajamente legale	Plati efectuate	Angajamente legale de platit	Cheltuieli efective
							aprobat la finele perioadei de raportare	trimestriale cumulate	aprobat la finele perioadei de raportare	trimestriale cumulate					
A						B	1	2	3	4	5	6	7	8=6-7	9
						drepturilor			3.000	3.000					
			20	30	30	Alte cheltuieli cu bunuri si servicii			19.000	10.000					
6810						ASIGURARI SI ASISTENTA SOCIALA			1.140.000	635.000	539.044	519.445	303.211	216.234	381.296
						CHELTUIELI CURENTE			1.140.000	635.000	539.044	519.445	303.211	216.234	381.296
						TITLUL II BUNURI SI SERVICII			1.140.000	635.000	539.044	519.445	303.211	216.234	381.296
						20 Bunuri si servicii			631.000	361.000	424.133	424.133	235.149	188.984	281.056
						20 01 Furnituri de birou			19.000	6.000					4.221
						20 01 02 Materiale pentru curatenie			123.000	60.000	3.794	3.794	3.794		43.578
						20 01 03 Incalzit, iluminat si forta motrica			125.000	35.000	127.872	127.872	84.919	42.953	86.476
						20 01 04 Apa, canal si salubitate			90.000	46.000	69.187	69.187	29.946	39.241	29.946
						20 01 06 Piese de schimb			20.000	20.000	1.268	1.268	1.268		1.268
						20 01 07 Transport			1.000	1.000					
						20 01 08 Posta, telecomunicatii, radio, tv, internet			16.000	10.000	14.517	14.517	6.641	7.876	6.641
						20 01 09 Materiale si prestari de servicii cu caracter functional			38.000	20.000	15.153	15.153	15.153		15.499
						20 01 30 Alte bunuri si servicii pentru intretinere si functionare			209.000	113.000	192.342	192.342	93.428	98.914	93.427
						20 02 Reparatii curente			85.000	30.000	1.391	1.391	1.151	240	657
						20 03 Hrana			264.000	132.000	103.844	84.245	63.179	21.069	83.602
						20 03 01 Hrana pentru oameni			264.000	132.000	103.844	84.245	63.179	21.069	83.602
						20 04 Medicamente si materiale sanitare			45.000	13.000					14.000
						20 04 04 Dezinfectanti			45.000	13.000					14.000
						20 05 Bunuri de natura obiectelor de inventar			49.000	21.000	1.770	1.770	1.770		
						20 05 01 Uniforme si echipament			17.000	2.000					
						20 05 03 Lenjerie si accesorii de pat			22.000	12.000					
						20 05 30 Alte obiecte de inventar			10.000	7.000	1.770	1.770	1.770		
						20 06 Deplasari, detasari, transferari			2.000	2.000					
						20 06 01 Deplasari interne, detasari, transferari			2.000	2.000					
						20 11 Carti, publicatii si materiale documentare			4.000	2.000					
						20 12 Consultanta si expertiza			29.000	10.000					
						20 13 Pregatire profesionala			2.000						
						20 14 Protectia muncii			13.000	7.000	7.881	7.881	1.937	3.934	1.956
						20 30 Alte cheltuieli			5.000	5.000	25	25	25		25
						20 30 30 Alte cheltuieli cu bunuri si servicii			5.000	5.000	25	25	25		25
7010						LOCUINTE, SERVICII SI DEZVOLTARE			13.413.000	7.139.000	10.503.791	10.503.791	4.153.362	6.356.429	3.923.066
						01 CHELTUIELI CURENTE			13.168.000	6.999.000	10.253.791	10.258.791	4.013.654	6.245.137	3.923.066
						10 TITLUL I CHELTUIELI DE PERSONAL			4.578.000	2.396.000	4.461.000	4.461.000	1.642.607	2.318.793	1.582.721



Capi- tol	Sub- capi- tol	Pa- ra- graf	Gru- pa / Titlu	Ar- ti- col	Ali- ne- at	Denumire indicator	Credite de angajament		Credite bugetare		Angajamente bugetare	Angajamente legale	Plati efectuate	Angajamente legale de platit	Cheltuieli efective
							aprobat la finele perioadei de raportare	trimestriale cumulate	aprobat la finele perioadei de raportare	trimestriale cumulate					
A						B	1	2	3	4	5	6	7	8=6-7	9
	10	01	01			Salarii de baza			3.927.000	1.970.000	3.927.000	3.927.000	1.323.063	2.403.917	1.493.751
	10	01	08			Fond de premii			197.000	101.000	197.000	197.000	12.600	184.400	12.600
	10	01	17			Indemnizatii de hrana			233.000	118.000	233.000	233.000	72.014	160.986	41.786
	10	02				Cheltuieli salariale in natura			117.000	65.000					
	10	02	06			Vouchere de vacanta			117.000	65.000					
	10	03				Contributii			104.000	52.000	104.000	104.000	34.910	69.090	34.584
	10	03	07			Contributia asiguratorie pentru munca			104.000	52.000	104.000	104.000	34.910	69.090	34.584
	20					TITLUL II BUNURI SI SERVICII			6.345.000	3.595.000	4.113.839	4.113.839	4.680.640	2.424.199	1.751.593
	20	01				Bunuri si servicii			6.020.000	3.065.000	3.990.664	3.990.664	1.597.773	2.392.889	1.660.998
	20	01	01			Furnituri de birou			60.000	30.000	60.000	60.000	7.460	52.540	6.138
	20	01	02			Materiale pentru curatenie			39.000	30.000	39.000	39.000	9.727	79.273	12.523
	20	01	03			Incolzit, iluminat si forta motrica			2.041.000	1.025.000	2.041.000	2.041.000	347.569	1.193.431	845.483
	20	01	04			Apa, canal si salubritate			734.000	375.000	734.000	734.000	106.285	627.715	106.285
	20	01	05			Carburanti si lubrifianti			34.000	19.000	11.144	11.144	11.144		11.144
	20	01	06			Piese de schimb			72.000	38.000					
	20	01	08			Posta, telecomunicatii, radio, tv, internet			119.000	63.000	119.000	119.000	44.399	74.601	44.399
	20	01	09			Materiale si prestari de servicii cu caracter functional			1.000.000	520.000	321.503	321.503	112.095	309.408	124.165
	20	01	30			Alte bunuri si servicii pentru intretinere si functionare			1.862.000	935.000	615.017	615.017	459.070	155.947	519.861
	20	02				Reparatii curente			238.000	130.000	5.709	5.709	5.709		3.904
	20	05				Bunuri de natura obiectelor de inventar			119.000	63.000	7.954	7.954	7.954		
	20	05	30			Alte obiecte de inventar			119.000	63.000	7.954	7.954	7.954		
	20	11				Cari, publicatii si materiale documentare			1.000	1.000					
	20	12				Consultanta si expertiza			170.000	130.000	30.000	30.000	30.000		30.000
	20	13				Pregatire profesionala			20.000	17.000	20.000	20.000	370	19.130	870
	20	14				Protectia muncii			40.000	20.000	14.495	14.495	9.115	5.380	9.115
	20	24				Comisioane si alte costuri aferente imprunutarilor			7.000	3.000	7.000	7.000	200	6.800	188
	20	24	02			Comisioane si alte costuri aferente imprunutarilor interne			7.000	3.000	7.000	7.000	200	6.800	188
	20	25				Cheltuieli judiciare si extrajudiciare derivate din actiuni in reprezentarea intereselor statului, potrivit dispozitiilor legale			43.000	23.000	1.354	1.354	1.354		1.354
	20	30				Alte cheltuieli			185.000	124.000	36.663	36.663	36.663		36.164
	20	30	01			Reclama si publicitate			6.000	1.000					



Capi- tol	Sub- capi- tol	Pa- ra- graf	Gr- pa / Titlu	Ar- ti- col	Ali- ne- at	Denumire indicator	Credite de angajament		Credite bugetare		Angajamente bugetare	Angajamente legale	Plati efectuate	Angajamente legale de platit	Cheltuieli efective
							aprobat la finele perioadei de raportare	trimestriale cumulate	aprobat la finele perioadei de raportare	trimestrinle cumulate					
A						B	1	2	3	4	5	6	7	8=6-7	9
	20	30	30			Alte cheltuieli cu bunuri si servicii			167.000	130.000	33.640	33.640	33.640		33.141
	30					TITLUL III DOBANZI			1.680.000	1.050.000	1.680.000	1.680.000	677.453	1.002.543	588.752
	30	01				Dobanzi aferente datoriei publice interne			1.680.000	1.050.000	1.680.000	1.680.000	677.453	1.002.543	588.752
	30	01	01			Dobanzi aferente datoriei publice interne directe			1.680.000	1.050.000	1.680.000	1.680.000	677.453	1.002.543	588.752
	59					TITLUL XI ALTE CHELTUIELI			65.000	45.000	3.952	3.952	3.952		
	59	40				Sume aferente persoanelor cu handicap neincadrate			65.000	45.000	3.952	3.952	3.952		
	79					OPERATIUNI FINANCIARE			245.000	140.000	245.000	245.000	140.000	105.000	
	81					TITLUL XVII RAMBURSARI DE CREDITE			245.000	140.000	245.000	245.000	140.000	105.000	
	81	02				Rambursari de credite interne			245.000	140.000	245.000	245.000	140.000	105.000	
	81	02	01			Rambursari de credite interne garantate			245.000	140.000	245.000	245.000	140.000	105.000	
	84					PLATI EFECTUATE IN ANII PRECEDENTI SI RECUPERATE IN ANUL CURENT							-292	292	
	85					Titlul XIX PLATI EFECTUATE IN ANII PRECEDENTI SI RECUPERATE IN ANUL CURENT							-292	292	
	85	01				Plati efectuate in anii precedenti si recuperate in anul curent							-292	292	
	85	01	01			Plati efectuate in anii precedenti si recuperate in anul curent (SF)							-292	292	
						excedent/deficit sect funct			-7.401.680	-1.451.020			9.130.030		

109/III 90

Conducatorul institutiei,



Conducatorul compartimentului
financiar-contabil



DETALIEREA CHELTUIELILOR
INSTITUTII PUBLICE FINANTATE DIN VENITURI PROPRII
SI SUBVENTII DIN BUGETUL LOCAL
SECTIUNEA DE DEZVOLTARE
30/06/2019

Capi- tul	Sub- capit- ol	Pa- ra- graf	Gru- pa / Titlu	Ar- ti- col	Ali- ne- at	Denumire indicator	Credite de angajament		Credite bugetare		Angajamente bugetare	Angajamente legale	Plati efectuate	Angajamente legale de platit	Cheltuieli efective
							aprobat la finele perioadei de raportare	trimestriale cumulate	aprobat la finele perioadei de raportare	trimestriale cumulate					
A						B	1	2	3	4	5	6	7	8=6-7	9
5010						TOTAL CHELTUIELI DIN VENITURI PROPRII SI SUBVENTII		700.000	1.420.000	1.130.000	122.936	122.936	122.936		83.929
		70				CHELTUIELI DE CAPITAL		700.000	1.420.000	1.130.000	122.936	122.936	122.936		83.929
		71				TITLUL XIII ACTIVE NEFINANCIARE		700.000	1.420.000	1.130.000	122.936	122.936	122.936		83.929
6510						INVATAMANT		700.000	700.000	700.000					19.220
		70				CHELTUIELI DE CAPITAL		700.000	700.000	700.000					19.220
		71				TITLUL XIII ACTIVE NEFINANCIARE		700.000	700.000	700.000					19.220
		71 01				Active fixe		700.000	700.000	700.000					19.220
		71 01 02				Masini, echipamente si mijloace de transport									3.887
		71 01 03				Mobilier, aparatura birotica si alte active corporale	350.000		350.000	350.000					11.088
		71 01 30				Alte active fixe (inclusiv reparatii capitale)	350.000		350.000	350.000					4.245
6710						CULTURA, RECREERE SI RELIGIE									9.654
		70				CHELTUIELI DE CAPITAL									9.654
		71				TITLUL XIII ACTIVE NEFINANCIARE									9.654
		71 01				Active fixe									9.654
		71 01 02				Masini, echipamente si mijloace de transport									9.654
6810						ASIGURARI SI ASISTENTA SOCIALA			450.000	160.000					2.639
		70				CHELTUIELI DE CAPITAL			450.000	160.000					2.639
		71				TITLUL XIII ACTIVE NEFINANCIARE			450.000	160.000					2.639
		71 01				Active fixe			450.000	160.000					2.639
		71 01 01				Constructii			60.000	30.000					1.485
		71 01 02				Masini, echipamente si mijloace de transport				209.000	70.000				
		71 01 03				Mobilier, aparatura birotica si alte active corporale			32.000	22.000					
		71 01 30				Alte active fixe (inclusiv reparatii capitale)			159.000	38.000					1.154
7010						LOCUINTE, SERVICII SI DEZVOLTARE PUBLICA			270.000	270.000	122.936	122.936	122.936		52.416
		70				CHELTUIELI DE CAPITAL			270.000	270.000	122.936	122.936	122.936		52.416
		71				TITLUL XIII ACTIVE NEFINANCIARE			270.000	270.000	122.936	122.936	122.936		52.416
		71 01				Active fixe			270.000	270.000	122.936	122.936	122.936		52.416
		71 01 02				Masini, echipamente si mijloace de			270.000	270.000	122.936	122.936	122.936		52.416



Capi- tol	Sub- capi- tol	Pa- ra- graf	Gru- pa / Titlu	Ar- ti- col	Ali- ne- at	Denumire indicator	Credite de angajament		Credite bugetare		Angajamente bugetare	Angajamente legale	Plati efectuate	Angajamente legale de platit	Cheltuieli efective
							aprobat la finele perioadei de raportare	trimestriale cumulate	aprobat la finele perioadei de raportare	trimestriale cumulate					
A						B	1	2	3	4	5	6	7	8=6-7	9
						transport			49.000	49.000					18.936
			71	01	03	Mobilier, aparatura birotica si alte active corporale			88.000	88.000	5.940	5.940	5.940		33.043
			71	01	30	Alte active fixe (inclusiv reparatii capitale)			133.000	133.000	116.996	116.996	116.996		437
0910	97					excedent/deficit sect dezv			-1.050.000	-760.000					

Conducatorul institutiei,

Conducatorul compartimentului
financiar-contabil





Capi- tol	Sub- capi- tol	Pa- ra- graf	Gru- pa / Titlu	Ar- ti- col	Ali- ne- at	Denumire indicator	Credite de angajament		Credite bugetare		Angajamente bugetare	Angajamente legale	Plati efectuate	Angajamente legale de platit	Cheltuieli efective
							aproba- re la finele perioadei de raportare	trimestriale cumulate	aproba- re la finele perioadei de raportare	trimestriale cumulate					
A						B	1	2	3	4	5	6	7	8=6-7	9
5007						CREDITE INTERNE			287.085.260	287.085.260	225.535.429	94.356.730	62.109.295	32.247.435	
6507						INVATAMANT			45.101.120	45.101.120	19.277.457	12.095.876	516.544	11.579.332	
	04					Invatamant secundar			45.101.120	45.101.120	19.277.457	12.095.876	516.544	11.579.332	
		01				Invatamant secundar inferior			19.464.680	19.464.680	19.277.457	12.095.876	516.544	11.579.332	
		02				Invatamant secundar superior			25.636.440	25.636.440					
7007						LOCUINTE, SERVICII SI DEZVOLTARE PUBLICA			172.173.890	172.173.890	153.020.140	29.023.022	8.354.919	20.668.103	
		03				Locuinte			172.173.890	172.173.890	153.020.140	29.023.022	8.354.919	20.668.103	
			01			Dezvoltarea sistemului de locuinte			172.173.890	172.173.890	153.020.140	29.023.022	8.354.919	20.668.103	
8407						TRANSPORTURI			69.810.250	69.810.250	53.237.832	53.237.832	53.237.832		
		03				Transport rutier			69.810.250	69.810.250	53.237.832	53.237.832	53.237.832		
			03			Strazi			69.810.250	69.810.250	53.237.832	53.237.832	53.237.832		



Enti- tol	Sub- capi- tol	Pa- ra- graf	Gru- pa / Titlu	Ar- ti- col	Ali- ne- at	Denumire indicator	Credite de angajament		Credite bugetare		Angajamente bugetare	Angajamente legale	Plati efectuate	Angajamente legale de platit	Cheltuieli efective
							aprobate la finele perioadei de raportare	trimest.infe cumulate	aprobate la finele perioadei de raportare	trimestriale cumulate					
A						B	1	2	3	4	5	6	7	8=6-7	9
5007						CREDITE INTERNE			287.085.260	287.085.260	225.535.429	94.356.730	62.100.295	32.247.435	
6507						INVATAMANT			45.101.120	45.101.120	19.277.457	12.095.876	516.544	11.579.332	
		01				CHELTUIELI CURENTE			45.101.120	45.101.120	19.277.457	12.095.876	516.544	11.579.332	
		58				TITLUL X PROIECTE CU FINANTARE DIN FONDURI EXTERNE NERAMBURSABILE CADRULUI FINANCIAR 2014-2020			45.101.120	45.101.120	19.277.457	12.095.876	516.544	11.579.332	
		58	01			Programe din Fondul European de Dezvoltare Regionala (FEDR)			45.101.120	45.101.120	19.277.457	12.095.876	516.544	11.579.332	
		58	01	01		Finantarea nationala			9.019.890	9.019.890	3.855.491	2.419.175	103.309	2.315.866	
		58	01	02		Finantarea externa nerambursabila			36.081.230	36.081.230	15.421.966	9.676.701	413.235	9.263.466	
7007						LOCUINTE, SERVICII SI DEZVOLTARE PUBLICA			172.173.890	172.173.890	153.020.140	29.023.022	8.354.919	20.668.103	
		01				CHELTUIELI CURENTE			127.569.370	127.569.370	121.317.287	1.160.790		1.160.790	
		58				TITLUL X PROIECTE CU FINANTARE DIN FONDURI EXTERNE NERAMBURSABILE CADRULUI FINANCIAR 2014-2020			127.569.370	127.569.370	121.317.287	1.160.790		1.160.790	
		58	01			Programe din Fondul European de Dezvoltare Regionala (FEDR)			127.569.370	127.569.370	121.317.287	1.160.790		1.160.790	
		58	01	01		Finantarea nationala			63.873.990	63.873.990	60.936.041	603.611		603.611	
		58	01	02		Finantarea externa nerambursabila			58.960.600	58.960.600	56.248.653	557.179		557.179	
		58	01	03		Cheltuieli neeligibile			4.734.780	4.734.780	4.132.593				
		70				CHELTUIELI DE CAPITAL			44.604.520	44.604.520	31.702.853	27.862.232	8.354.919	19.507.313	
		71				TITLUL XIII ACTIVE NEFINANCIARE			44.604.520	44.604.520	31.702.853	27.862.232	8.354.919	19.507.313	
		71	01			Active fixe			44.604.520	44.604.520	31.702.853	27.862.232	8.354.919	19.507.313	
		71	01	01		Constructii			44.604.520	44.604.520	31.702.853	27.862.232	8.354.919	19.507.313	
8407						TRANSPORTURI			69.810.250	69.810.250	53.237.832	53.237.832	53.237.832		
		70				CHELTUIELI DE CAPITAL			69.810.250	69.810.250	53.237.832	53.237.832	53.237.832		
		71				TITLUL XIII ACTIVE NEFINANCIARE			69.810.250	69.810.250	53.237.832	53.237.832	53.237.832		
		71	01			Active fixe			69.810.250	69.810.250	53.237.832	53.237.832	53.237.832		
		71	01	01		Constructii			69.810.250	69.810.250	53.237.832	53.237.832	53.237.832		

Conducatorul institutiei



Conducatorul compartimentului
financiar-contabil



Capi- tol	Sub- capi- tol	Pa- ra- graf	Gru- pa / Titlu	Ar- ti- col	Ali- ne- at	Denumire indicator	Credite de angajament		Credite bugetare		Angajamente bugetare	Angajamente legale	Plati efectuate	Angajamente legale de platit	Cheltuieli efective
							aprobate la finele perioadei de raportare	trimestriale cumulate	aprobate la finele perioadei de raportare	trimestriale cumulate					
A						B	1	2	3	4	5	6	7	8=6-7	9
5006						CREDITE EXTERNE			90.849.640	90.849.640	52.945.063	52.945.063	46.999.360	5.945.703	
7006						LOCUINTE, SERVICII SI DEZVOLTARE PUBLICA			90.849.640	90.849.640	52.945.063	52.945.063	46.999.360	5.945.703	
	03					Locuinte			90.849.640	90.849.640	52.945.063	52.945.063	46.999.360	5.945.703	
		01				Dezvoltarea sistemului de locuinte			90.849.640	90.849.640	52.945.063	52.945.063	46.999.360	5.945.703	



MUNICIPIUL BUCURESTI
REZOLUTIA CHELTUIELILOR
 - imprumuturi externe -
 30/06/2019

Capi- tol	Sub- capit- ol	Pa- ra- graf	Gr- up / Titlu	Ar- ti- col	Ali- ne- at	Denumire indicator	Credite de angajament		Credite bugetare		Angajamente bugetare	Angajamente legale	Plati efectuate	Angajamente legale de platit	Cheltuieli efective
							aprobate la finele perioadei de raportare	trimestriale cumulate	aprobate la finele perioadei de raportare	trimestriale cumulate					
A						B	1	2	3	4	5	6	7	8=6-7	9
5006						CREDITE EXTERNE			90.849.640	90.849.640	52.945.063	52.945.063	46.999.360	5.945.703	
7006						LOCUINTE, SERVICII SI DEZVOLTARE PUBLICA			90.849.640	90.849.640	52.945.063	52.945.063	46.999.360	5.945.703	
		70				CHELTUIELI DE CAPITAL			90.849.640	90.849.640	53.281.115	53.281.115	47.335.412	5.945.703	
		71				TITLUL XIII ACTIVE NEFINANCIARE			90.849.640	90.849.640	53.281.115	53.281.115	47.335.412	5.945.703	
		71	01			Active fixe			90.849.640	90.849.640	53.281.115	53.281.115	47.335.412	5.945.703	
		71	01	01		Constructii			89.746.920	89.746.920	52.983.423	52.983.423	47.037.720	5.945.703	
		71	01	30		Alte active fixe (inclusiv reparatii capitale)			1.102.720	1.102.720	297.692	297.692	297.692		
		84				PLATI EFECTUATE IN ANII PRECEDENTI SI RECUPERATE IN ANUL CURENT					-336.052	-336.052	-336.052		
		85				Titlul XIX PLATI EFECTUATE IN ANII PRECEDENTI SI RECUPERATE IN ANUL CURENT					-336.052	-336.052	-336.052		
		85	01			Plati efectuate in anii precedenti si recuperate in anul curent					-336.052	-336.052	-336.052		
		85	01	02		Plati efectuate in anii precedenti si recuperate in anul curent (SD)					-336.052	-336.052	-336.052		

Conducatorul institutiei,

Conducatorul compartimentului
financiar-contabil

