



SECTORUL 4 AL MUNICIPIULUI BUCURESTI  
PRIMAR

Member of CISQ Federation



CERTIFIED MANAGEMENT SYSTEM  
ISO 9001 - ISO 14001  
BS OHSAS 18001

\*APARATUL DE SPECIALITATE\*  
B-dul Metalurgiei nr. 12-18, Grand Arena, etaj 1,  
Sector 4, Bucuresti  
Tel. : +40-21-335.92.30 / Fax. : +40-21-337.07.90

DIRECȚIA ECONOMICĂ  
SERVICIUL FINANCIAR- CONTABILITATE  
P.8.3./ 3567/14/05/2019

14.05.2019  
MBR. TICZ 32 588 /  
14.05.2019

CĂTRE

DIRECȚIA GENERALĂ A FINANȚELOR PUBLICE  
ACTIVITATEA DE TREZORERIE ȘI CONTABILITATE  
PUBLICĂ A MUNICIPIULUI BUCUREȘTI

În conformitate cu prevederile O.M.F.P nr .1998/2019 și a Normelelor metodologice privind întocmirea și depunerea situațiilor financiare trimestriale și a unor raportări financiare lunare ale instituțiilor publice în anul 2019 vă transmitem situațiile financiare la 31/03/2019.

PRIMAR,  
Daniel BĂLUTA

DIRECTOR EXECUTIV,  
CIOClea GEORGE CEZAR



BILANT  
31/03/2019

pag.: 1 - lei -

COD	DENUMIRE INDICATORI	SOLD LA INCEPUTUL PERIOADEI	SOLD LA SFARSITUL PERIOADEI
01003	1.Active fixe necorporale (ct.2030000+2050000+2060000+		
01003	2080100+2080200+2330000-2800300-2800500-2800800-		
01003	2800801-2800809-2900400-2900500-2900801-2900809-		
01003	2900800-2930100*)	2.911.495	2.643.922
01004	2.Instalatii tehnice, mijloace de transport, animale, plantatii, mobilier,		
01004	aparatura birotica si alte active corporale (ct.2130100+2130200+		
01004	2130300+2130400+2140000+2310000-2810301-		
01004	2810302-2810303-2810304-2810400-2910301-		
01004	2910302-2910303-2910304-2910400-2930200*)	31.093.875	29.693.288
01005	3.Terenuri si cladiri (ct.2110100+2110200+2120101+2120102+2120201+		
01005	2120301+2120401+2120501+2120601+2120901+2310000-2810100-		
01005	2810201-2810202-2810203-2810204-2810205-2810206-		
01005	2810207-2810208-2910100-2910201-2910202-2910203-		
01005	2910204-2910205-2910206-2910207-2910208-2930200)	3.503.861.680	3.568.918.889
01007	5.Active financiare necurente (investitii pe termen lung) peste un an		
01007	(ct.2600100+2600200+2600300+2650000+2670201+2670202+		
01007	2670203+2670204+2670205+2670208-2960101-2960102-		
01007	2960103-2960200), din care:	7.686.650	7.686.650
01008	Titluri de participare (ct.2600100+2600200+2600300-2960101		
01008	-2960102-2960103)	7.685.807	7.685.807
01009	6.Creante necurente - sume ce urmeaza a fi incasate dupa o perioada		
01009	mai mare de un an (ct.4110201+4110208+4130200+4280202+		
01009	4610201+4610209-4910200-4960200) din care:	749.417	864.719
01010	Creante comerciale necurente - sume ce urmeaza a fi incasate dupa		
01010	o perioada mai mare de un an (ct.4110201+4110208+4130200+		
01010	4610201-4910200-4960200)	323.103	244.969
01015	7.TOTAL ACTIVE NECURENTE (rd.03+04+05+06+07+09)	3.546.303.117	3.609.807.468
01019	1.Stocuri (ct.3010000+3020100+3020200+3020300+3020400+		
01019	3020500+3020600+3020700+3020800+3020900+3030100+3030200+		
01019	3040100+3040200+3050100+3050200+3070000+3090000+3310000+		
01019	3320000+3410000+3450000+3460000+3470000+3490000+3510100+		
01019	3510200+ 3540100+3540500+ 3540600+3560000+3570000+3580000+		
01019	3590000+3610000+3710000+3810000+/-3480000+/-3780000-		
01019	3910000-3920100-3920200-3920300-3930000-3940100-3940500-		
01019	3940600-3950100-3950200-3950300-3950400-3950600-3950700-		
01019	3950800-3960000-3970100-3970200-3970300-3980000-4420803)	66.616.798	61.421.492
01021	Creante din operatii comerciale, avansuri si alte decontari (ct.2320000+		
01021	2340000+4090101+4090102+4110101+4110108+4130100+4180000+		
01021	4250000+4280102+4610101+4610109+4730109**+4810101+4810102+		
01021	4810103+4810900+4830000+4840000+4890101+		
01021	4890301-4910100-4960100+5120800) din care:	1.907.412.678	10.307.333
01022	Creante comerciale si avansuri (ct.2320000+2340000+4090101+		
01022	4090102+4110101+4110108+4130100+4180000+4610101-		
01022	4910100- 4960100),din care:	8.004.821	7.837.267
010221	Avansuri acordate(ct.2320000+2340000+4090101+4090102)	683.873	685.094
01023	Creante bugetare (ct.4310100**+4310200**+4310300**+4310400**+		
01023	4310500**+4310600**+4310700**+4370100**+4370200**+4370300**		



COD	DENUMIRE INDICATORI	SOLD LA INCEPUTUL PERIOADEI	SOLD LA SFARSITUL PERIOADEI
01023	+4420400+4420802+4440000**+4460100**+4460200**+		
01023	4480200+4610102+4610104+4630000+ 4640000+4650100+4650200		
01023	+4660401+4660402+4660500+4660900+4810101**+4810102**+		
01023	4810103**+4810900** 4970000), din care:	200.321.544	272.875.299
01024	Creantele bugetului general consolidat (ct.4630000+4640000+4650100+		
01024	4650200+4660401+4660402+4660500+4660900-4970000)	172.235.216	243.093.749
01025	Creante din operatiuni cu fonduri externe nerambursabile si fonduri de		
01025	la buget (ct.4500100+4500300+4500501+4500502+4500503+4500504+		
01025	4500505+4500700+4510100+4510300+4510500+4530100+4540100+		
01025	4540301+4540302+4540501+4540502+4540503+4540504+4550100+		
01025	4550301+4550302+4550303+4560100+4560303+4560309+4570100+		
01025	4570201+4570202+4570203+4570205+4570206+4570209+4570301+		
01025	4570302+4570309+4580100+4580301+4580302+4610103+4730103**+		
025	4740000+4760000), din care:	808.950	941.896
01027	Imprumuturi pe termen scurt acordate (ct.2670101+2670102+2670103+		
01027	2670104+2670105+2670108+2670601+2670602+2670603+2670604+		
01027	2670605+2670609+4680101+4680102+4680103+4680104+4680105+		
01027	4680106+4680107+4680108+4680109+4690103+4690105+4690106+		
01027	4690108+4690109)		52.220.585
01030	Total creante curente (rd.21+23+25+27)	2.108.543.172	337.345.113
01033	Conturi la trezorerie, casa in lei. (ct.5100000+5120101+5120501+5130101+		
01033	5130301+5130302+5140101+5140301+5140302+5150101+5150103+5150		
01033	301		
01033	+5150500+5150600+5160101+5160301+5160302+5170101+5170301+51		
01033	70302		
01033	+5200100+5210100+5210300+5230000+5250101+5250102+5250301+52		
01033	50302		
01033	+5250400+5260000+5270000+5280000+5290101+5290201+5290301+52		
033	90400		
01033	+5290901+5310101+5410101+5500101+5520000+5550101+5550400+55		
01033	70101		
01033	+5580101+5580201+5590101+5600101+5600300+5600401+5610101+56		
01033	10300		
01033	+5620101+5620300+5620401+5710100+5710300+5710400+5740101+57		
01033	40102		
01033	+5740301+5740302+5740400+5750100+5750300+5750400-7700000)	57.912.954	96.353.509
010331	Dobanda de incasat,alte valori,avansuri de trezorerie (ct.5180701+5320100+		
010331	5320200+5320300+5320400+5320500+5320600+5320800+5420100)	888.437	885.493
01035	Conturi la institutii de credit, BNR, casa in valuta (ct.5110101+5110102+		
01035	5120102+5120402+5120502+5130102+5130202+5140102+5140202+		
01035	5150102+5150202+5150302+5160102+5160202+5170102+5170202+		
01035	5290102+5290202+5290302+5290902+5310402+5410102+5410202+		
01035	5500102+5550102+5550202+5570202+5580102+5580202+5580302+		
01035	5580303+5590102+5590202+5600102+5600103+5600402+5610102+		
01035	5610103+5620102+5620103+5620402)	91.745.564	42.953.363
01040	Total disponibilitati si alte valori (rd.33+33.1+35+35.1)	150.546.955	140.192.365
01042	6.Cheltuieli in avans (ct.4710000)		71.225
01045	7.TOTAL ACTIVE CURENTE (rd.19+30+31+40+41+41.1+42)	2.325.706.925	539.030.195
01046	8.TOTAL ACTIVE (rd.15+45)	5.872.010.042	4.148.837.663



COD	DENUMIRE INDICATORI	SOLD LA INCEPUTUL PERIOADEI	SOLD LA SFARSITUL PERIOADEI
01052	1.Sume necurente - sume ce urmeaza a fi platite dupa o perioada		
01052	mai mare de un an (ct.2690200+4010200+4030200+4040200+		
01052	4050200+4280201+4620201+4620209+5090000), din care:	1.257.117	1.136.895
01053	Datorii comerciale (ct.4010200+4030200+4040200+4050200+		
01053	4620201)	1.076.973	950.367
01054	2.Imprumuturi pe termen lung (ct.1610200+1620200+1630200+		
01054	1640200+1650200+1660201+1660202+1660203+1660204+		
01054	1670201+1670202+1670203+1670208+1670209+1690200)	585.847.564	693.611.907
01055	3.Provizioane (ct.1510201+1510202+1510203+1510204+1510208)	13.080.049	7.606.349
01058	TOTAL DATORII NECURENTE (rd.52+54+55)	600.184.730	702.355.151
01060	1.Datorii comerciale, avansuri si alte decontari (ct.2690100+4010100+		
01060	4030100+4040100+4050100+4080000+4190000+4620101+4620109+		
01060	4730109+4810101+4810102+4810103+4810900+4830000+		
01060	4840000+4890201+5090000+5120800), din care:	931.134.251	20.833.862
010601	Decontari privind incheiere executiei bugetului de stat din anul curent		
010601	(ct.4890201)	181.416.696	
01061	Datorii comerciale si avansuri (ct.4010100+4030100+4040100+		
01061	4050100+4080000+4190000+4620101), din care:	7.928.014	12.826.384
01062	2.Datorii catre bugete		
01062	(ct.4310100+4310200+4310300+4310400+4310500+		
01062	4310600+4310700+4370100+4370200+4370300+4400000+4410000+		
01062	4420300+4420801+4440000+4460100+4460200+4480100+4550501+		
01062	4550502+4550503+4620109+4670100+4670200+4670300+4670400+		
01062	4670500+4670900+4730109+4810900),din care:	80.425.522	78.391.599
010631	Contributii sociale (ct.4310100+4310200+4310300+4310400+4310500+		
010631	4310600+4310700+4370100+4370200+4370300)	9.609.591	4.432.162
01065	3.Datorii din operatiuni cu Fonduri externe nerambursabile si fonduri de		
01065	la buget,alte datorii catre alte organisme internationale (ct.4500200+		
01065	4500400+4500600+4510200+4510401+4510402+4510409+4510601+		
01065	4510602+4510603+4510605+4510606+4510609+4520100+4520200+		
01065	4530200+4540200+4540401+4540402+4540601+4540602+4540603+		
01065	4550200+4550401+4550402+4550403+4550404+4550409+4560400+		
01065	4580401+4580402+4580501+4580502+4590000+4620103+4730103+		
01065	4760000)	1.648.027	1.650.501
01070	4.Imprumuturi pe termen scurt-sume ce urmeaza a fi platite intr-o perioada		
01070	de pana la un an (ct.5180601+5180603+5180604+5180605+5180606+		
01070	5180608+5180609+5180800+5190101+5190102+5190103+5190104+		
01070	5190105+5190106+5190107+5190108+5190109+5190110+5190180+		
01070	5190190)		52.220.585
01071	5.Imprumuturi pe termen lung - sume ce urmeaza a fi platite in cursul		
01071	exercitiului curent (ct.1610100+1620100+1630100+1640100+1650100+		
01071	1660101+1660102+1660103+1660104+1670101+1670102+1670103+		
01071	1670108+1670109+1680100+1680200+1680300+1680400+1680500+		
01071	1680701+1680702+1680703+1680708+1680709+1690100)	91.201.652	
01072	6.Salariile angajatilor (ct.4210000+4230000+4260000+4270100+4270300+		
01072	4280101)	19.092.427	9.543.160
01073	7.Alte drepturi convenite altor categorii de persoane (pensii, indemnizatii de		
01073	somaj, burse) (ct.4220100+4220200+4240000+4260000+4270200+		
01073	4270300+4290000+4380000), din care:	188.296	117.190
01074	8.Venituri in avans (ct.4720000)	196.777	96.103



	DENUMIRE INDICATORI	SOLD LA INCEPUTUL PERIOADEI	SOLD LA SFARSITUL PERIOADEI
01075	9.Provizioane (ct.1510101+1510102+1510103+1510104+1510108)	4.547.293	1.593.596
01078	10.TOTAL DATORII CURENTE (rd.60+62+65+70+71+72+73+74+75)	1.128.434.245	164.446.596
01079	11.TOTAL DATORII (rd.58+78)	1.728.618.975	866.801.747
01080	12.ACTIVE NETE = TOTAL ACTIVE - TOTAL DATORII = CAPITALURI		
01080	PROPRII (rd.80=rd.46-79=rd.90)	4.143.391.067	3.282.035.916
01084	1.Rezerve, fonduri (ct.1000000+1010000+1020101+1020102+1020103+		
01084	1030000+ 1040101+1040102+1040103+1050100+1050200+1050300+		
01084	1050400+1050500+/-1060000+1060000+1320000+1330000)	3.116.874.589	3.116.976.569
01085	2.Rezultatul reportat (ct.1170000-sold creditor)	982.663.211	17.630.601
01087	4.Rezultatul patrimonial al exercitiului (ct.1210000-sold creditor)	43.853.267	147.428.746
01090	6.TOTAL CAPITALURI PROPRII (rd.84+85-86+87-88)	4.143.391.067	3.282.035.916

Conducatorul institutiei

Conducatorul compartimentului  
financiar- contabil





CONTUL DE REZULTAT PATRIMONIAL

31/03/2019

pag.: 1 - lei -

COD	DENUMIRE INDICATORI	An precedent	An curent
02002	1.Venituri din impozite, taxe, contributii de asigurari si alte venituri ale bugetelor		
02002	(ct.7300100+7300200+7310100+7310200+7320100+7330000+7340000+7350100		
	+		
02002	7350200+7350300+7350400+7350500+7350600+7360100+7390000+7450100+		
02002	7450200+7450300+7450400+7450500+7450700+7450900+7460100+7460200+		
02002	7460300+7460900)	283.279.008	185.543.495
02003	2.Venituri din activitati economice		
02003	(ct.7210000+7220000+7510100+7510200+/-7090000)	3.423.111	3.864.556
02004	3.Finantari, subventii, transferuri, alocatii bugetare cu destinatie speciala		
02004	(ct.7510500+7710000+7720100+7720200+7740100+7740200+7750000+		
02004	7760000+7780000+7790101+7790109)	42.698.126	47.279.750
02005	4.Alte venituri operationale (ct.7140000+7180000+7500000++7510300+7510400+		
	7810200+7810300+7810401+7810402+7770000)	43.089.135	27.591.433
02006	TOTAL VENITURI OPERATIONALE (rd.02+03+04+05)	372.489.380	264.279.234
02008	1.Salarii si contributiile sociale aferente angajatilor		
02008	(ct.6410000+6420000+6450100+		
02008	6450200+6450300+6450400+6450500+6450600+6450700+6450800+6460000+		
02008	6470000)	37.270.276	40.018.488
02009	2.Subventii si transferuri (ct.6700000+6710000+6720000+6730000+6740000+		
02009	6750000+6760000+6770000+6780000+6790000)	16.933.422	9.458.222
02010	3.Stocuri, consumabile, lucrari si servicii executate de terti (ct.6010000+6020100+		
02010	6020200+6020300+6020400+6020500+6020600+6020700+6020800+6020900+		
02010	6030000+6060000+6070000+6080000+6090000+6100000+6110000+6120000+		
02010	6130000+6140000+6220000+6230000+6240100+6240200+6260000+6270000+		
02010	6280000+6290100)	45.278.267	59.735.376
02011	4.Cheltuieli de capital, amortizari si provizioane (ct.6290200+6810100+		
02011	6810200+6810300+6810401+6810402+6820101+6820109+		
02011	6820200+6890100+6890200)	999.753	3.036.614
02012	5. Alte cheltuieli operationale (ct.6350100+6540000+6580101+6580109)	949.405	133.764
02013	TOTAL CHELTUIELI OPERATIONALE (rd.08+09+10+11+12)	101.431.123	112.382.464
02015	- EXCEDENT (rd.06-rd.13)	271.058.257	151.896.770
02017	IV.VENITURI FINANCIARE		
02017	(ct.7630000+7640000+7650100+7650200+7660000+		
02017	7670000+7680000+7690000+7860300+7860400)	1.739	2.325
02018	V. CHELTUIELI FINANCIARE		
02018	(ct.6630000+6640000+6650100+6650200+6660000+		
02018	6670000+6680000+6690000+6860300+6860400+6860800)	2.927.732	4.475.544
02021	- DEFICIT (rd.18-rd.17)	2.925.993	4.473.219
02023	- EXCEDENT (rd.15+20-16-21)	268.132.264	259.279.357
02024	- DEFICIT (rd.16+21-15-20)		111.855.806
02025	VIII. VENITURI EXTRAORDINARE (ct.7910000)	148	5.195
02028	- EXCEDENT (rd.25-rd.26)	148	5.195
02029	- EXCEDENT (rd.23+28-24-29)	268.132.412	147.428.746
02031	- EXCEDENT (rd.29.2-29.4)	268.132.412	147.428.746

Conducatorul institutiei

Conducatorul compartimentului  
financiar- contabil

## A1.A FLUXURILOR DE TREZORERIE

CUI 4316422

Data 31/03/2019

-lei-

DENUMIREA INDICATORULUI	Cod rând	TOTAL	CASA ct. 5310101	Buget de stat *) ct. 5200100/ 7700000	Buget local ct. 5210100/ 7700000	Buget asigurări sociale de stat ct. 5250101+52505740	Buget asigurări pentru somaj ct. 5740	Buget Fond național unic de asigurări sociale ct. 7700	Buget pentru mediu ct. 5750100/7700	Buget trezoreria ct. 5240100/7700	Buget instituții finanțate integral din venituri proprii ct. 5600101/ 7700000	Buget instituții publice finanțate din venituri proprii și subvenții ct. 5620101/ 7700000	Buget activități finanțate din veniturile proprii și de privatizare ct. 5620101/ 7700000	Buget imprumuturi interne și externe ct. 5130101+5140101+5160101+5170101/ 7700000	Buget fonduri externe nerambursabile (sursa D) ct. 5150101	Alte disponibilități
A	B	1=2+3+...+15	2	3	4	5	6	7	8	9	10	11	12	13	14	15
<b>I. NUMERAR DIN ACTIVITATEA OPERAȚIONALĂ</b>	1															
1. Incasări	2	183 524 427	32 845 244		140 932 556						2 789 802		3 125 492			3 831 333
2. Plăți	3	143 348 779	32 278 170		103 591 241						1 902 504		2 713 783			2 863 081
3. Numerar net din activitatea operațională (rd. 02- rd.03)	4	40 175 648	567 074	0	37 341 315						887 298		411 709	0		968 252
<b>II. NUMERAR DIN ACTIVITATEA DE INVESTIȚII</b>	5															
1. Incasări	6	5 195			5 195								0			
2. Plăți	7	64 704 261			18 511 869						58 498		0	46 133 894		
3. Numerar net din activitatea de investiții (rd.06-07)	8	-64 699 066			-18 506 674						-58 498		0	-46 133 894		
<b>III. NUMERAR DIN ACTIVITATEA DE FINANȚARE</b>	9															
1. Incasări	10	122 379 742			45 403 555						6 106 972		809 415	70 059 800		
2. Plăți	11	6 902 191			6 612 191						290 000					
3. Numerar net din activitatea de finanțare (rd.10-rd.11)	12	115 477 551			38 791 364						5 816 972		809 415	70 059 800		
<b>IV. CREȘTEREA (DESCREȘTEREA) NETĂ DE NUMERAR ȘI ECHIVALENT DE NUMERAR (rd.04+rd.08+rd.12)</b>	13	90 954 133	567 074	0	57 626 005						6 645 772		1 221 124	23 925 906		968 252
<b>V. NUMERAR ȘI ECHIVALENT DE NUMERAR LA INCEPUTUL PERIOADEI (rd.13+rd.14+14.1 - 14.2 - rd.14.3)</b>	14	57 912 954			45 304 198						6 106 972		3 198 493	292 993		3 010 298
- sume recuperate din excedentul anului precedent**)	14.1	0														
- sume utilizate din excedentul anului precedent**)	14.2	52 220 585			45 304 198						6 106 972		809 415			
Sume transferate din disponibilul neutilizat la finele anului precedent**)	14.3	292 993	x	x	x	x	x	x	x	x	x		x	292 993		x
<b>VI. NUMERAR ȘI ECHIVALENT DE NUMERAR LA SFARȘITUL PERIOADEI (rd.13+rd.14+14.1 - 14.2 - rd.14.3)</b>	15	96 353 509	567 074	0	57 626 005						6 645 772		3 610 202	23 925 906		3 978 550

Notă:

\*) La unitățile administrativ - teritoriale și unitățile de învățământ preuniversitar coloana 3 nu se aduna la coloana 1-Total

\*\*) Rândurile 14.1 și 14.2 se completează pentru bugetele locale, bugetul Fondului pentru mediu, Bugetul veniturilor proprii, Bugetul veniturilor proprii și subvenții, bugetele activităților cu venituri proprii, bugetele activităților de privatizare

\*\*\*) Rândul 14.3 se completează pentru Bugetul fondurilor externe nerambursabile (sursa 08/D) în situația existenței doar a unui buget de cheltuieli și pentru bugetul creditorilor interne și bugetul creditorilor externe.



Conducătorul instituției

Conducătorul compartimentului

Viza trezoreriei

FINANCIAR-CONTABIL .



SITUATIA FLUXURILOR DE TREZORERIE

31/03/2019

pag.: 1 - lei -

COD	DENUMIRE INDICATORI	Total	Casa in valuta	Alte disponibilitati
04002	1. Incasari	616.245.359		616.245.359
04003	2. Plati	665.018.174		665.018.174
04004	3. Numerar net din activitatea operationala (rd.02-rd.03)	-48.772.815		-48.772.815
04013	IV CRESTEREA (DESCRESTEREA) NETA DE NUMERAR SI ECHIVALENT DE NUMERAR (rd.04+rd.08+rd.12)	-48.772.815		-48.772.815
04014	V NUMERAR SI ECHIVALENT DE NUMERAR LA INCEPUTUL PERIOADEI	91.726.178		91.726.178
04017	VI NUMERAR SI ECHIVALENT DE NUMERAR LA FINELE PERIOADEI(rd.13+14+15-16)	42.953.363		42.953.363

Conducatorul institutiei



Conducatorul compartimentului financiar- contabil





Situatia activelor si datoriilor institutiilor publice  
din administratia locala  
31/03/2019

pag.: 1 - lei -

COD	DENUMIRE INDICATORI	Sold la inceputul anului	Sold la sfarsitul perioadei
18004	Numarar in lei in casieria institutiilor publice locale si ale institutiilor		
18004	publice de subordonare locala,(ct.5310101)		567.074
18005	Disponibilitati in lei ale institutiilor publice locale si ale institutiilor publice de		
18005	subordonare locala, la trezorerii (ct.5100000+5120101+5120501+5150101+		
18005	5150103+5150500+5150600+5160101+5160301+5160302+5170101+5170301		
18005	+5170302+5210100+5210300+5280000+5290201+5290301+5290400+5290901		
18005	+5410101+5500101+ 5520000+5550101+5570101+5580101+5580201+5600101		
18005	+5600300+5610101+5610300+5620101+5620300-7700000), din care:	57.912.954	95.786.435
180051	Disponibilitati in lei din imprumuturi interne si externe contractate de autoritatile		
180051	administratiei publice locale (ct.5160101)		70.059.800
18008	Total (in baze cash) (rd.04+05)	57.912.954	96.353.509
18008	Total (in baze accrual)(rd.08+09)	57.912.954	96.353.509
18022	Avansuri de trezorerie, acordate in lei (ct.5420100)	500	250
18023	Alte valori		
	(ct.5320100+5320200+5320300+5320400+5320500+5320600+5320800)	887.937	885.243
18032	Disponibilitati ale institutiilor publice locale si ale institutiilor de subordonare		
18032	locala la institutiile de credit rezidente (ct.5110101+5110102+5120102+5120402+		
18032	5120502+5150102+5150202+5160102+5160202+5170102+5170202+5290202+		
18032	5290302+5290902+5500102+5550102+5550202+5570202+5580102+5580302+		
18032	5600102+5600103+5610102+5610103+5620102+5620103), din care:	91.745.564	42.953.363
18036	Total (in baze cash) (rd.32+35)	91.745.564	42.953.363
18038	Total (in baze accrual) (rd.36+37)	91.745.564	42.953.363
18051	Disponibilitati ale institutiilor publice aflate la alti rezidenti (terti) (ct.4610109+		
18051	4610209+2670108+2670208)	2.144.083	4.091.693
18052	Total (in baze cash) (rd.51)	2.144.083	4.091.693
18131	Actiuni negociate detinute de autoritatile locale la societati nefinanciare		
18131	(ct.2600200-2960102)(S11)	7.685.807	7.685.807
18134	Total (la valoarea contabila neta (la valoarea de intrare mai putin		
18134	ajustarile cumulate pentru pierderea de valoare) (rd.131+132+133)	7.685.807	7.685.807
18157	Creante comerciale necurente legale de livrari de bunuri si servicii de catre		
18157	autoritatile locale sau de institutii subordonate acestora (ct.4110201+4110208+		
18157	4130200+4610201-4910200-4960200) Total (rd.158+159+160+164) din care:	323.103	244.969
18159	- de la societati nefinanciare (S11),	323.103	244.969
18165	Creante comerciale curente legate de livrari de bunuri si servicii de catre autoritatile		
18165	locale sau de institutii subordonate acestora(ct.2320000+2340000+4090101+		
18165	4090102+4110101+4110108+4130100+4180000+4610101-4910100-4960100)		
18165	Total(rd.166+167+168+172)din care de la:	8.004.821	7.837.267
18167	-de la societati nefinanciare (S11)	6.112.070	7.837.267
18168	-de la institutiile publice, din care: (rd.169+170+171)	1.892.751	
18170	-Administratia locala (exclusiv fondurile de securitate sociala)(S1313)	1.892.751	
18176	1.Creante ale bugetului local (ct.4640000-4970000). Total (rd.177+178+179+183),		
18176	din care:	172.235.216	243.093.749
18177	- de la gospodariile populatie (S14)	172.235.216	243.093.749
18185	Total creante (rd.176+184)	172.235.216	243.093.749
18191	Sume de primit de la Autoritatea de Certificare / Autoritatile de Management /		
18191	Agentiile de Plati - FONDURI EXTERNE NERAMBURSABILE POSTADERARE		



COD	DENUMIRE INDICATORI	Sold la inceputul anului	Sold la sfarsitul perioadei
18191	(ct.4580301)	21.273	106.415
18192	<del>Sume de primit de la Autoritatea de Certificare / Autoritatile de Management /</del>		
18192	<del>Agentiile de Plati - FONDUJI DE LA BUGET (ct.4580302)</del>		<del>47.877</del>
18203	1.Sume datorate terților reprezentand garantii si cautiuni aflate in conturile institutiilor publice (ct.4280101+4280201+4620101+4620109).Total (rd.204+205+206), din care:	220.406	213.538
18204	- salariatilor (gospodariile populatiei)(S143)	141.726	126.875
18206	- institutiilor publice, din care: (rd.207+208+209)	78.680	86.663
18208	- Administratia locala (exclusiv fondurile de securitate sociala)(S1313)	1.579	1.579
18209	- Fonduri de securitate sociala (S1314)	77.101	85.084
18262	Credite pe termen scurt contractate de autoritatile locale si institutii din subordinea acestora (ct.1620100+1630100+1670101+1670103+ 1670109+5190101+		
18262	5190102+5190106+5190180). Total (rd.263+264+265+265.1),		
18262	din care acordate de:	90.953.163	
18263	- Societati care accepta depozite, exclusiv banca centrala (S122)	90.953.163	
182671	Sume primite din excedentul anului precedent pentru acoperirea golurilor temporare de casa si pentru finantarea cheltuielilor sectiunii de dezvoltare (ct.5190107+5190190)		52.220.585
18268	Total(in baze cash)(rd.262+266+267+267.1)	90.953.163	52.220.585
18269	Dobanzi de platit aferente creditelor pe termen scurt contractate de institutiile publice		
18269	din administratia locala (ct.1680200+1680300+1680701+1680703+1680709+		
18269	5180606+5180608+5180609).Total (rd.270+271+272+272.1), din care acordate de:	248.489	
18270	- Societati care accepta depozite, exclusiv banca centrala (S122)	248.489	
18274	Total (dobanzi de platit) (rd.269+273)	248.489	
18275	Total (in baze accrual) (cash+dobanzi) (rd.268+274)	91.201.652	52.220.585
18286	Credite pe termen lung primite (contractate, garantate, asimilate,etc)		
18286	de institutiile publice locale (ct.1620200+1630200+1670201+1670202+		
18286	1670203+1670209).Total (rd.287+288+289+289.1) din care acordate de:	585.847.564	693.611.907
18287	- Societati care accepta depozite, exclusiv banca centrala (S122)	585.847.564	32.058.004
182891	- Administratia centrala (exclusiv fondurile de securitate sociala) (S1311)		
182891	Credite pe termen lung primite din venituri din privatizare de catre institutii publice din administratia locala (ct.1620200+1670203)		661.553.903
18290	Total (in baze cash)(rd.286)	585.847.564	693.611.907
18312	Datorii comerciale necurente legale de livrari de bunuri si servicii (ct.4010200+4030200+4040200+4050200+4620201). Total (rd.313+314+318+319),		
18312	din care catre:	1.076.973	950.367
18313	- Societati nefinanciare(S11)	247.980	950.367
18314	- Institutii publice, din care (rd.315+316+317):	828.993	
18316	- Administratia locala (exclusiv fondurile de securitate sociala) (S1313)	828.993	
18320	Datorii comerciale curente legate de livrari de bunuri si servicii (ct.4010100+4030100+ 4040100+4050100+4080000+4190000+4620101).		
18320	Total (rd.321+322+326+327) din care catre:	7.928.014	12.826.384
18321	-Societati nefinanciare (S11)	6.691.045	12.826.384
18322	-Institutii publice, din care:(rd.323+324+325)	1.236.969	
18324	-Administratia locala (exclusiv fondurile de securitate sociala) (S1313)	1.236.969	
18331	Datoriile institutiilor publice din administratia locala catre bugete (ct.4310100+4310200+4310300+4310400+4310500+4310600+4310700+4370100+4370200+		
18331	4370300+4420300+4420801+4440000+4460100+4460200+4480100)	14.338.148	8.454.421



COD	DENUMIRE INDICATORI	Sold la inceputul anului	Sold la sfarsitul perioadei
18332	Salariile angajatilor (ct.4210000+4230000+4260000+4270100+4270300+4280101)	19.092.427	9.543.160
18333	Alte drepturi cuvenite altor categorii de persoane (ct.4260000+4270200+4270300+4290000+4380000)	188.296	117.190
18335	Total (rd.331+332+333+334)	33.618.871	18.114.771
18341	Avansuri primite de la Autoritatile de Certificare / Autoritatile de Management / Agentiile de Plati - FORNDURI EXTERNE NERAMBURSABILE POSTADERARE		
18341	SI FONDURI DE LA BUGET(ct.4580501+4580502)	1.626.754	1.626.754
183421	Provizioane necurente (ct.1510201+1510202+1510203+1510204+1510208), din care:	13.080.049	7.606.349
183423	Provizioane necurente reprezentand drepturi de natura salariala stabilite in favoarea personalului din sectorul bugetar prin titluri devenite executorii (din soldul ct.1510203)	590.073	
183424	Provizioane necurente, constituite conform Legii nr.85/2016, privind plata diferentelor salariale cuvenite personalului didactic din invatamantul de stat pentru perioada octombrie 2008 -13 mai 2011 (din soldul ct.1510203)	11.668.743	7.606.349
183425	Provizioane necurente pentru daune-interese moratorii sub forma dobanzii legale, pentru plata esalonata a sumelor prevazute in titluri executorii avand ca obiect acordarea unor drepturi salariale personalului din sectorul bugetar(din soldul ct.1510203)	521.255	
18343	Provizioane curente (ct.1510101+1510102+1510103+1510104+1510108), din care:	4.547.293	1.593.596
183431	Provizioane curente, constituite conform OMFP416/2013 reprezentand arierate in litigiu (din soldul ct.1510101)	275.441	
183432	Provizioane curente reprezentand drepturi de natura salariala stabilite in favoarea personalului din sectorul bugetar prin titluri devenite executorii (din soldul ct.1510103)	149.728	
183433	Provizioane curente, constituite conform Legii nr.85/2016, privind plata diferentelor salariale cuvenite personalului didactic din invatamantul de stat pentru perioada octombrie 2008 -13 mai 2011 (din soldul ct.1510103)	3.491.572	1.593.596
183434	Provizioane curente pentru daune-interese moratorii sub forma dobanzii legale, pentru plata esalonata a sumelor prevazute in titluri executorii avand ca obiect acordarea unor drepturi salariale personalului din sectorul bugetar(din soldul ct.1510103)	256.972	

Conducatorul institutiei

Conducatorul compartimentului  
financiar- contabil



## DISPONIBIL DIN MIJLOACE CU DESTINATIE SPECIALA

31/03/2019

- lei -

DENUMRE INDICATORI	COD	DISPONIBIL LA INCEPUTUL ANULUI	INCASARI	PLATI	DISPONIBIL LA SFARSITUL PERIOADEI
TOTAL (rd.02 la 15)	05001	352.716	331.499	294.432	389.783
- Sume primite ca donatii si sponsorizari (ct.5500101,ct.5500102/analitice distincte)	05002				
	05002	4.950			4.950
- Garantii materiale retinute gestionarilor conform Legii nr.22/1969	05003				
	05003				
(ct.5500101,ct.5500102/analitice distincte)	05003	347.766	331.499	294.432	384.833

Conducatorul institutiei

Conducatorul compartimentului  
financiar-contabil




din fondurile nerambursabile (FEN) postaderare (titlul 56 si titlul 58) la data de

31/03/2019

Pag. 1 - lei =

Denumirea sursei de finantare	Buget de stat (s 01-stat)	Buget local (s 02-local)	Bugetul asigurarilor sociale de stat (s 03-bass)	Bugetul asigurarilor pentru somaj (s 04-somaj)	Bugetul fondului national unic de asigurari sociale de sanatate (s05-sanatate)	Bugetul institutiilor publice si activitatilor finantate integral sau partial din venituri proprii (s10-local)	Bugetul fondurilor externe nerambursabile (s08-stat+asigurari+local)	Bugetul creditelor externe (s06-stat+local)	Bugetul creditelor interne (s07-stat+local)	Bugetul institutiilor publice si activitatilor finantate integral sau partial din venituri proprii (s20-stat+asigurari+autonome)	Bugetul institutiilor publice si activitatilor finantate integral din venituri proprii (s10-stat+autonome)
A	01	02	03	04	05	06	07	08	09	10	11
Total plati (titlul VIII cod56+ titlul X cod50) (rd.2+rd.11)		157.973									
Total plati (titlul X cod58)		157.973									
Bunuri si servicii (titlul II)		157.973									

Conducatorul institutiei

Conducatorul compartimentului  
financiar- contabil





Situatia platilor efectuate si a sumelor declarate pentru cota-parte aferenta cheltuielilor finantate din FEN postaderare

Cod indicator	Denumirea programului cu finantare UE	Plati efectuate de la titlul 56 si 58	din care:		Sume in curs de solicitare la rambursare aferente cheltuielilor efectuate in anul curent	Sume in curs de solicitare la rambursare in anul curent aferente cheltuielilor efectuate in anii anteriori	Sume solicitate la rambursare aferenta cheltuielilor efectuate in anul curent	Sume solicitate la rambursare aferente cheltuielilor efectuate in anul curent aflate in curs de autorizare	Sume solicitate la rambursare in anul curent aferente cheltuielilor efectuate in anii anteriori aflate in curs de autorizare	Sume rambursate aferente cheltuielilor efectuate in anul curent	Sume rambursate in anul curent aferente cheltuielilor efectuate in anii anteriori	Sume neautorizate de autoritatile de management aferente cheltuielilor efectuate in anul curent	Sume neautorizate de autoritatile de management aferente cheltuielilor efectuate in anii anteriori	Prefinantare dedusa din sumele solicitate la rambursare aferente cheltuielilor efectuate in anul curent	Prefinantare dedusa din sumele solicitate la rambursare aferenta cheltuielilor efectuate in anii anteriori	Sume rezultate din nereguli aferente cheltuielilor efectuate in anul curent si in anii anteriori	Sume rezultate din nereguli deduse sumele solicitate la rambursare aferente cheltuielilor efectuate in anul curent
			Plati efectuate pentru cota-parte FEN (alineat02)	Sume in curs de solicitare la rambursare aferente cheltuielilor efectuate in anul curent													
A		01	02	03	04	05	06	07	08	09	10	11	12	13	14	15	
0032	Programe din Fondul European de Dezvoltare Regionala (FEDR) (5801)	157.973	75.827			75.827	75.827										
0033	Programe din Fondul Social European (FSE) (5802)									43.554							
0040	Total (cod01 la 39.6)	157.973	75.827			75.827	75.827			43.554							

Conducatorul institutiei



Conducatorul compartimentului financiar- contabil



Al-	ne-	at	Titlu	col	Denumire indicator	Credite de angajament		Credite bugetare		Angajamente bugetare	Angajamente legale	Plati efectuate	Angajamente legale de platit	Cheltuieli efective
						aprobate la finele perioadei de raportare	trimestriale cumulate	aprobate la finele perioadei de raportare	trimestriale cumulate					
A	B					1	2	3	4	5	6	7	8=6-7	9
5010	TOTAL CHELTUIELI DIN VENITURI PROPRII SI SUBVENTII							38.266.210	12.459.190	6.093.649	6.093.649	4.964.785	1.730.864	5.002.579
6510	INVATAMANT							22.948.210	8.068.390	4.232.325	4.232.325	2.549.478	1.682.847	2.758.269
03	Invatamant prescolar si primar							16.675.570	5.573.220	3.269.076	3.269.076	1.992.829	1.276.247	2.165.060
01	Invatamant prescolar							13.652.740	4.343.550	1.783.103	1.783.103	1.783.103		1.869.457
02	Invatamant primar							3.022.830	1.229.670	1.485.973	1.485.973	209.726	1.276.247	295.603
04	Invatamant secundar							4.980.440	1.498.170	506.377	506.377	451.982	54.395	514.728
01	Invatamant secundar inferior							26.000	10.000	3.250	3.250	3.250		10.250
02	Invatamant secundar superior							4.954.440	1.488.170	503.127	503.127	448.732	54.395	504.478
05	Invatamant postliceal							1.240.500	965.300	456.872	456.872	104.607	352.205	78.481
07	Invatamant nedefinit prin nivel							51.700	31.700					
04	Invatamant special							51.700	31.700					
6710	CULTURA, RECREERE SI RELIGIE							45.000	13.800					6.034
03	Servicii culturale							45.000	13.800					6.034
30	Alte servicii culturale							45.000	13.800					6.034
6810	ASIGURARI SI ASISTENTA SOCIALA							1.590.000	380.000	197.812	197.812	164.305	33.507	196.939
04	Asistenta acordata persoanelor in varsta							260.000	65.000	68.172	68.172	34.666	33.506	41.311
12	Unitati de asistenta medico-sociale							1.330.000	315.000	129.640	129.640	129.639	1	155.628
7010	LOCUINTE, SERVICII SI DEZVOLTARE							13.683.000	3.997.000	2.265.512	2.265.512	2.251.002	14.510	2.041.337
50	Alte servicii in domeniile locuintelor, serviciilor si dezvoltarii comunale							13.683.000	3.997.000	2.265.512	2.265.512	2.251.002	14.510	2.041.337

CONDUCATOR PRIMAR



COND. COMP. FINANCIAR CONTABIL





An	Titlu	Subtitlu	Articol	Denumire indicator	Credite de angajament		Credite bugetare		Angajamente bugetare	Angajamente legale	Plati efectuate	Angajamente legale de platit	Cheltuieli efective
					aprobate la finele perioadei de raportare	trimestriale cumulate	aprobate la finele perioadei de raportare	trimestriale cumulate					
A	B	1	2	3	4	5	6	7	8=6-7	9			
20	12			Consultanta si expertiza			3.500	1.000					
20	13			Pregatire profesionala			19.000	5.000					
20	30			Alte cheltuieli			206.700	68.200					
20	30	02		Protocol si reprezentare			14.500	6.000					
20	30	04		Chirii			4.000						
20	30	30		Alte cheltuieli cu bunuri si servicii			188.200	62.200					
70				CHELTUIELI DE CAPITAL			700.000	700.000					14.132
71				TITLUL XIII ACTIVE NEFINANCIARE			700.000	700.000					14.132
71	01			Active fixe			700.000	700.000					14.132
71	01	02		Masini, echipamente si mijloace de transport									2.718
71	01	03		Mobilier, aparatura birotica si alte active corporale			350.000	350.000					10.394
71	01	30		Alte active fixe (inclusiv reparatii capitale)			350.000	350.000					1.020
6710				CULTURA, RECREERE SI RELIGIE			45.000	13.800					6.034
01				CHELTUIELI CURENTE			45.000	13.800					
20				TITLUL II BUNURI SI SERVICII			45.000	13.800					
20	01			Bunuri si servicii			18.000	6.800					
20	01	01		Furnituri de birou			2.000	500					
20	01	02		Materiale pentru curatenie			1.500	500					
20	01	05		Carburanti si lubrifianti			1.500	700					
20	01	06		Piese de schimb			1.500	500					
20	01	08		Posta, telecomunicatii, radio, tv, internet			1.000						
20	01	09		Materiale si prestari de servicii cu caracter functional			3.000	1.000					
20	01	30		Alte bunuri si servicii pentru intretinere si functionare			7.500	3.600					
20	05			Bunuri de natura obiectelor de inventar			1.000	1.000					
20	05	30		Alte obiecte de inventar			1.000	1.000					
20	06			Deplasari, detasari, transferari			1.500	500					
20	06	01		Deplasari interne, detasari, transferari			1.500	500					
20	13			Pregatire profesionala			1.000						
20	14			Protectia muncii			1.500	500					
20	30			Alte cheltuieli			22.000	5.000					
20	30	06		Prestari servicii pentru transmiterea drepturilor			3.000						
20	30	30		Alte cheltuieli cu bunuri si servicii			19.000	5.000					



An	Denumire indicator	Credite de angajament		Credite bugetare		Angajamente bugetare	Angajamente legale	Plati efectuate	Angajamente legale de platit	Cheltuieli efective
		aprobat in fiinca perioada de raportare	trimestriale cumulate	aprobat la finele perioadei de raportare	trimestriale cumulate					
A	B	1	2	3	4	5	6	7	8=6-7	9
71	TITLUL XIII ACTIVE NEFINANCIARE									6.034
71 01	Active fixe									6.034
71 01 02	Masini, echipamente si mijloace de transport									6.034
6810	ASIGURARI SI ASISTENTA SOCIALA			1.590.000	380.000	197.812	197.812	164.305	33.507	196.939
01	CHELTUIELI CURENTE	1.140.000	380.000	1.140.000	380.000	197.812	197.812	164.305	33.507	195.620
20	TITLUL II BUNURI SI SERVICII	1.140.000	380.000	1.140.000	380.000	197.812	197.812	164.305	33.507	195.620
20 01	Bunuri si servicii	651.000	208.000	651.000	208.000	125.909	125.909	125.908	1	145.631
20 01 01	Furnituri de birou	19.000	2.000	19.000	2.000					1.913
20 01 02	Materiale pentru curatenie	123.000	30.000	123.000	30.000	2.685	2.685	2.684	1	21.037
20 01 03	Incalzit, iluminat si forta motrica	135.000	60.000	135.000	60.000	55.146	55.146	55.146		55.098
20 01 04	Apa, canal si salubritate	90.000	28.000	90.000	28.000	14.475	14.475	14.475		14.475
20 01 06	Piese de schimb	20.000	10.000	20.000	10.000	1.268	1.268	1.268		1.268
20 01 07	Transport	1.000	1.000	1.000	1.000					
20 01 08	Posta, telecomunicatii, radio, tv, internet			16.000	6.000	3.429	3.429	3.429		3.429
20 01 09	Materiale si prestari de servicii cu caracter functional	38.000	10.000	38.000	10.000	6.027	6.027	6.027		5.533
20 01 30	Alte bunuri si servicii pentru intretinere si functionare	209.000	60.000	209.000	60.000	42.879	42.879	42.879		42.878
20 02	Reparatii curente	85.000	75.000	85.000	75.000	952	952	952		376
20 03	Hrana	264.000	66.000	264.000	66.000	68.291	68.291	34.785	33.506	41.445
20 03 01	Hrana pentru oameni	264.000	66.000	264.000	66.000	68.291	68.291	34.785	33.506	41.445
20 04	Medicamente si materiale sanitare	45.000	5.000	45.000	5.000					7.194
20 04 04	Dezinfectanti	45.000	5.000	45.000	5.000					7.194
20 05	Bunuri de natura obiectelor de inventar	49.000	13.000	49.000	13.000	1.705	1.705	1.705		
20 05 01	Uniforme si echipament	17.000		17.000						
20 05 03	Lenjerie si accesorii de pat	22.000	10.000	22.000	10.000					
20 05 30	Alte obiecte de inventar	10.000	3.000	10.000	3.000	1.705	1.705	1.705		
20 06	Deplasari, detasari, transferari	2.000	2.000	2.000	2.000					
20 06 01	Deplasari interne, detasari, transferari	2.000	2.000	2.000	2.000					
20 11	Carti, publicatii si materiale documentare	4.000	2.000	4.000	2.000					
20 12	Consultanta si expertiza	20.000		20.000						
20 13	Pregatire profesionala	2.000		2.000						
20 14	Protectia muncii	13.000	4.000	13.000	4.000	955	955	955		974
20 30	Alte cheltuieli	5.000	3.000	5.000	3.000					
20 30 30	Alte cheltuieli cu bunuri si servicii	5.000	3.000	5.000	3.000					
70	CHELTUIELI DE CAPITAL			456.000						1.319





An	Titlu	Subtitlu	Denumire indicator	Credite de angajament		Credite bugetare		Angajamente bugetare	Angajamente legale	Plati efectuate	Angajamente legale de platit	Cheltuieli efective
				aprobate la finele perioadei de raportare	trimestriale cumulate	aprobate la finele perioadei de raportare	trimestriale cumulate					
A	B			1	2	3	4	5	6	7	8=6-7	9
71	01		Active fixe			450.000						1.319
71	01	01	Constructii			60.000						742
71	01	02	Masini, echipamente si mijloace de transport			209.000						
71	01	03	Mobilier, aparatura birotica si alte active corporale			22.000						
71	01	30	Alte active fixe (inclusiv reparatii capitale)			159.000						577
7010			LOCUINTE, SERVICII SI DEZVOLTARE			13.683.000	3.997.000	2.263.512	2.265.512	2.251.002	14.510	2.041.337
	01		CHELTUIELI CURENTE			13.168.000	3.647.000	2.147.175	2.147.175	2.132.669	14.510	2.015.181
	10		TITLUL I CHELTUIELI DE PERSONAL			4.578.000	1.162.000	831.669	831.669	831.669		791.117
	10	01	Cheltuieli salariale in bani			4.357.000	1.101.000	813.643	813.643	813.643		773.709
	10	01	01 Salarii de baza			3.927.000	990.000	813.643	813.643	813.643		773.709
	10	01	08 Fond de premii			197.000	52.000					
	10	01	17 Indemnizatii de hrana			233.000	59.000					
	10	02	Cheltuieli salariale in natura			117.000	35.000					
	10	02	06 Vouchere de vacanta			117.000	35.000					
	10	03	Contributii			104.000	26.000	18.026	18.026	18.026		17.408
	10	03	07 Contributia asiguratorie pentru munca			104.000	26.000	18.026	18.026	18.026		17.408
	20		TITLUL II BUNURI SI SERVICII			6.845.000	1.860.000	1.081.554	1.081.554	1.067.044	14.510	943.689
	20	01	Bunuri si servicii			6.020.000	1.542.000	959.882	959.882	948.793	11.089	890.578
	20	01	01 Furnituri de birou			60.000	20.000	4.288	4.288	3.778	510	3.656
	20	01	02 Materiale pentru curatenie			39.000	25.000	6.073	6.073	5.060	1.007	8.721
	20	01	03 Incalzit, iluminat si forta motrica			2.041.000	515.000	474.638	474.638	474.638		475.372
	20	01	04 Apa, canal si salubritate			724.000	190.000	79.483	79.483	79.483		53.741
	20	01	05 Carburanti si lubrifianti			34.000	10.000	6.144	6.144	6.144		3.644
	20	01	06 Piese de schimb			72.000	20.000					
	20	01	08 Posta, telecomunicatii, radio, tv, internet			119.000	32.000	24.411	24.411	24.411		24.411
	20	01	09 Materiale si prestari de servicii cu caracter functional			1.009.000	260.000	54.489	54.489	54.139	351	56.869
	20	01	30 Alte bunuri si servicii pentru intretinere si functionare			1.862.000	470.000	310.356	310.356	301.135	9.221	262.164
	20	02	Reparatii curente			238.000	70.000	3.901	3.901	1.530	2.363	1.357
	20	05	Bunuri de natura obiectelor de inventar			119.000	32.000	3.027	3.027	2.623	404	
	20	05	30 Alte obiecte de inventar			119.000	32.000	3.027	3.027	2.623	404	
	20	11	Carti, publicatii si materiale documentare			1.000	1.000					
	20	12	Consultanta si expertiza			170.000	70.000	15.000	15.000	15.000		15.000





An	Capitol	Rang	Pa / Titlu	r-ti-col	Ali-ne-at	Denumire indicator	Credite de angajament		Credite bugetare		Angajamente bugetare	Angajamente legale	Plati efectuate	Angajamente legale de platit	Cheltuieli efective
							aprobat la finele perioadei de raportare	trimestriale cumulate	aprobat la finele perioadei de raportare	trimestriale cumulate					
A						B	1	2	3	4	5	6	7	8=6-7	9
85	01	01				Plati efectuate in anii precedenti si recuperate in anul curent (SF)					-161	-161	-161		

Conducatorul institutiei,

Conducatorul compartimentului financiar-contabil



MUNICIPIUL BUCURESTI

DE REA CHELTUIELILOR  
INSTITUTII PUBLICE FINANTATE DIN VENITURI PROPRII  
SI SUBVENTII DIN BUGETUL LOCAL  
SECTIUNEA DE FUNCTIONARE  
31/03/2019

Pag. 1 - lei-

Anul	Categoriile	Razna	Pn / Titlu	Ar-ti-col	Ali-ne-at	Denumire indicator	Credite de angajament		Credite bugetare		Angajamente bugetare	Angajamente legale	Plati efectuate	Angajamente legale de platit	Cheltuieli efective
							aprobate la finele perioadei de raportare	trimestriale cumulate	aprobate la finele perioadei de raportare	trimestriale cumulate					
A						B	1	2	3	4	5	6	7	8=6-7	9
5010						TOTAL CHELTUIELI DIN VENITURI PROPRII SI SUBVENTII			36.846.210	11.489.190	6.637.151	6.637.151	4.906.287	1.730.864	4.954.938
	01					CHELTUIELI CURENTE			36.601.210	11.409.190	6.577.312	6.577.312	4.846.448	1.730.864	4.954.938
	10					TITLUL I CHELTUIELI DE PERSONAL			6.475.150	1.924.300	2.728.819	2.728.819	1.045.972	1.682.847	1.062.223
	20					TITLUL II BUNURI SI SERVICII			28.381.060	8.559.890	3.614.541	3.614.541	3.566.524	48.017	3.612.340
	30					TITLUL III DOBANZI			1.680.000	600.000	230.000	230.000	230.000		280.375
	59					TITLUL XI ALTE CHELTUIELI			65.000	25.000	3.952	3.952	3.952		
	79					OPERATIUNI FINANCIARE			245.000	80.000	60.000	60.000	60.000		
	81					TITLUL XVII RAMBURSARI DE CREDITE			245.000	80.000	60.000	60.000	60.000		
	84					PLATI EFECTUATE IN ANII PRECEDENTI SI RECUPERATE IN ANUL CURENT					-161	-161	-161		
	85					Titlul XIX PLATI EFECTUATE IN ANII PRECEDENTI SI RECUPERATE IN ANUL CURENT					-161	-161	-161		
6510						INVATAMANT			22.248.210	7.368.390	4.232.325	4.232.325	2.549.478	1.682.847	2.744.137
	01					CHELTUIELI CURENTE			22.248.210	7.368.390	4.232.325	4.232.325	2.549.478	1.682.847	2.744.137
	10					TITLUL I CHELTUIELI DE PERSONAL			1.897.150	762.500	1.897.150	1.897.150	214.303	1.682.847	271.106
	10 01					Cheltuieli salariale in bani			1.845.270	746.090	1.845.270	1.845.270	210.721	1.634.549	266.989
	10 01 01					Salarii de baza			415.000	180.000	415.000	415.000	48.795	366.205	56.039
	10 01 10					Fond pentru posturi ocupate prin cumul			216.020	56.490	216.020	216.020	13.617	202.403	9.618
	10 01 11					Fond aferent platii cu ora			1.194.250	499.600	1.194.250	1.194.250	146.347	1.047.903	197.871
	10 01 17					Indemnizatii de hrana			20.000	10.000	20.000	20.000	1.962	18.038	3.461
	10 02					Cheltuieli salariale in natura			8.700		8.700	8.700		8.700	
	10 02 06					Vouchere de vacanta			8.700		8.700	8.700		8.700	
	10 03					Contributii			43.180	16.210	43.180	43.180	3.582	39.598	4.117
	10 03 07					Contributia asiguratorie pentru munca			43.180	16.210	43.180	43.180	3.582	39.598	4.117
	20					TITLUL II BUNURI SI SERVICII			20.351.060	6.606.090	2.335.175	2.335.175	2.335.175		2.473.031
	20 01					Bunuri si servicii			1.842.200	578.840	60.535	60.535	60.535		97.164
	20 01 01					Furnituri de birou			61.580	22.590	242	242	242		678
	20 01 02					Materiale pentru curatenie			104.240	29.290	2.662	2.662	2.662		1.390
	20 01 05					Carburanti si lubrifianti									123
	20 01 07					Transport			18.600	4.900					
	20 01 08					Posta, telecomunicatii, radio, tv, internet			10.150	-4.650					8
	20 01 09					Materiale si prestari de servicii cu caracter functional			17.000	7.000					
	20 01 30					Alte bunuri si servicii pentru intretinere si functionare			1.630.650	510.610	57.623	57.623	57.623		94.965
	20 02					Reparatii curente			1.305.670	500.000					



tol	capi- tol	ra- graf	pa / Titlu	vr- ti- col	Ali- ne- at	Denumire indicator	Credite de angajament		Credite bugetare		Angajamente bugetare	Angajamente legale	Plati efectuate	Angajamente legale de platit	Cheltuieli efective
							aprobrate la finele perioadei de raportare	trimestriale cumulate	aprobrate la finele perioadei de raportare	trimestriale cumulate					
A						B	1	2	3	4	5	6	7	8=6-7	9
			20	03	01	Hrana pentru oameni			16 103.190	4.974.460	2.233.690	2.233.690	2.233.690		2.375.217
			20	04		Medicamente si materiale sanitare			2.000	2.000					
			20	04	01	Medicamente			2.000	2.000					
			20	05		Bunuri de natura obiectelor de inventar			406.080	453.860	40.300	40.300	40.300		
			20	05	01	Uniforme si echipament			10.000	3.250					
			20	05	03	Lenjerie si accesorii de pat			67.000	3.000					
			20	05	30	Alte obiecte de inventar			729.080	447.610	40.300	40.300	40.300		
			20	06		Deplasari, detasari, transferari			59.330	22.730	650	650	650		650
			20	06	01	Deplasari interne, detasari, transferari			19.330	12.730	650	650	650		650
			20	06	02	Deplasari in strainatate			40.000	10.000					
			20	11		Carti, publicatii si materiale documentare			3.370						
			20	12		Consultanta si expertiza			3.500	1.000					
			20	13		Pregatire profesionala			19.000	5.000					
			20	30		Alte cheltuieli			206.700	68.200					
			20	30	02	Protocol si reprezentare			14.500	6.000					
			20	30	04	Chirii			4.000						
			20	30	30	Alte cheltuieli cu bunuri si servicii			188.200	62.200					
6710						CULTURA, RECREERE SI RELIGIE			45.000	13.800					
					01	CHELTUIELI CURENTE			45.000	13.800					
					20	TITLUL II BUNURI SI SERVICII			45.000	13.800					
					20	01	Bunuri si servicii			18.000	6.800				
					20	01	01	Furnituri de birou			2.000	500			
					20	01	02	Materiale pentru curatenie			1.500	500			
					20	01	05	Carburanti si lubrifianti			1.500	700			
					20	01	06	Piese de schimb			1.500	500			
					20	01	08	Posta, telecomunicatii, radio, tv, internet			1.000				
					20	01	09	Materiale si prestari de servicii cu caracter functional			3.000	1.000			
					20	01	30	Alte bunuri si servicii pentru intretinere si functionare			7.500	3.600			
					20	05		Bunuri de natura obiectelor de inventar			1.000	1.000			
					20	05	30	Alte obiecte de inventar			1.000	1.000			
					20	06		Deplasari, detasari, transferari			1.500	500			
					20	06	01	Deplasari interne, detasari, transferari			1.500	500			
					20	13		Pregatire profesionala			1.000				
					20	14		Protectia muncii			1.500	500			
					20	30		Alte cheltuieli			22.000	5.000			





Anul	Categoriile	Raz	pa / Titlu	Ar-ti-col	Ali-ment	Denumire indicator	Credite de angajament		Credite bugetare		Angajamente bugetare	Angajamente legale	Plati efectuate	Angajamente legale de platit	Cheltuieli efective
							aprobate la finele perioadei de raportare	trimestriale cumulate	aprobate la finele perioadei de raportare	trimestriale cumulate					
A	B					1	2	3	4	5	6	7	8=6-7	9	
						drepturilor			3.000						
6810	20	30	30			Alte cheltuieli cu bunuri si servicii			19.000	5.000					
						ASIGURARI SI ASISTENTA SOCIALA			1.140.000	380.000	197.812	197.812	164.305	33.507	195.620
						CHELTUIELI CURENTE			1.140.000	380.000	197.812	197.812	164.305	33.507	195.620
						TITLUL II BUNURI SI SERVICII			1.140.000	380.000	197.812	197.812	164.305	33.507	195.620
						Bunuri si servicii			651.000	208.000	125.909	125.909	125.908		145.631
						Furnituri de birou			19.000	2.600					1.913
						Materiale pentru curatenie			123.000	30.000	2.685	2.685	2.684		21.037
						Incalzit, iluminat si forta motrica			135.000	60.000	53.146	53.146	53.146		53.098
						Apa, canal si salubritate			90.000	26.000	14.475	14.475	14.475		14.475
						Piese de schimb			20.000	10.000	1.268	1.268	1.268		1.268
						Transport			1.000	1.000					
						Posta, telecomunicatii, radio, tv, internet			16.000	6.000	3.429	3.429	3.429		3.429
						Materiale si prestari de servicii cu caracter functional			38.000	10.000	6.027	6.027	6.027		5.333
						Alte bunuri si servicii pentru intretinere si functionare			209.000	63.000	42.879	42.879	42.879		42.878
						Reparatii curente			85.000	75.000	952	952	952		376
						Hrana			264.000	66.000	68.291	68.291	34.785	33.506	41.445
						Hrana pentru oameni			264.000	66.000	68.291	68.291	34.785	33.506	41.445
						Medicamente si materiale sanitare			45.000	5.000					7.194
						Dezinfectanti			45.000	5.000					7.194
						Bunuri de natura;obiectelor de inventar			49.000	15.000	1.705	1.705	1.705		
						Uniforme si echipament			17.000						
						Lenjerie si accesorii de pat			22.000	10.000					
						Alte obiecte de inventar			10.000	5.000	1.705	1.705	1.705		
						Deplasari, detasari, transferari			2.000	2.000					
						Deplasari interne, detasari, transferari			2.000	2.000					
						Carti, publicatii si materiale documentare			4.000	2.000					
						Consultanta si expertiza			20.000						
						Pregatire profesionala			2.000						
						Protectia muncii			13.000	4.000	955	955	955		974
						Alte cheltuieli			5.000	3.000					
						Alte cheltuieli cu bunuri si servicii			5.000	3.000					
7010						LOCUINTE, SERVICII SI DEZVOLTARE			13.413.000	3.727.000	2.207.014	2.207.014	2.192.804	14.510	2.015.181
						CHELTUIELI CURENTE			13.168.000	3.647.000	2.147.175	2.147.175	2.132.665	14.510	2.015.181
						TITLUL I CHELTUIELI DE PERSONAL			4.578.000	1.162.000	831.669	831.669	831.669		791.117



Anul	Categoriile	Programul / Titlu	Articol	Alte	Denumire indicator	Credite de angajament		Credite bugetare		Angajamente bugetare	Angajamente legale	Plati efectuate	Angajamente legale de platit	Cheltuieli efective
						aprobate la finele perioadei de raportare	trimestriale cumulate	aprobate la finele perioadei de raportare	trimestriale cumulate					
A		B	1	2	3	4	5	6	7	8=6-7	9			
10	01	01			Salarii de baza	3.927.000	990.000	313.643	313.643	313.643				773.709
10	01	08			Fond de premii	197.000	52.000							
10	01	17			Indemnizatii de hrana	233.000	59.000							
10	02				Cheltuieli salariale in natura	117.000	35.000							
10	02	06			Vouchere de vacanta	117.000	35.000							
10	03				Contributii	104.000	26.000	18.026	18.026	18.026		18.026		17.408
10	03	07			Contributia asiguratorie pentru munca	104.000	26.000	18.026	18.026	18.026		18.026		17.408
20					TITLUL II BUNURI SI SERVICII	6.845.000	1.160.000	1.081.554	1.081.554	1.067.044		1.067.044	14.510	943.689
20	01				Bunuri si servicii	6.020.000	1.542.000	959.882	959.882	943.793		943.793	11.089	890.578
20	01	01			Furnituri de birou	60.000	20.000	4.288	4.288	3.778		3.778	510	3.656
20	01	02			Materiale pentru curatenie	89.000	25.000	6.073	6.073	5.066		5.066	1.007	8.721
20	01	03			Incalzit, iluminat si forta motrica	2.041.000	515.000	474.638	474.638	474.638		474.638		475.372
20	01	04			Apa, canal si salubritate	734.000	190.000	79.483	79.483	79.483		79.483		55.741
20	01	05			Carburanti si lubrifianti	34.000	10.000	6.144	6.144	6.144		6.144		3.644
20	01	06			Piese de schimb	72.000	20.000							
20	01	08			Posta, telecomunicatii, radio, tv, internet	119.000	32.000	24.411	24.411	24.411		24.411		24.411
20	01	09			Materiale si prestari de servicii cu caracter functional	1.069.000	260.000	54.489	54.489	54.138		54.138	351	56.869
20	01	30			Alte bunuri si servicii pentru intretinere si functionare	1.862.000	470.000	310.356	310.356	301.135		301.135	9.221	262.164
20	02				Reparatii curente	238.000	70.000	3.901	3.901	1.538		1.538	2.363	1.357
20	05				Bunuri de natura obiectelor de inventar	139.000	32.000	3.027	3.027	3.027		3.027	404	
20	05	30			Alte obiecte de inventar	139.000	32.000	3.027	3.027	3.027		3.027	404	
20	11				Carti, publicatii si materiale documentare	1.000	1.000							
20	12				Consultanta si expertiza	170.000	70.000	15.000	15.000	15.000		15.000		15.000
20	13				Pregatire profesionala	20.000	9.000							
20	14				Protectia muncii	40.000	10.000	2.736	2.736	2.082		2.082	654	2.736
20	24				Comisioane si alte costuri aferente imprumuturilor	7.000	3.000	116	116	116		116		104
20	24	02			Comisioane si alte costuri aferente imprumuturilor interne	7.000	3.000	116	116	116		116		104
20	25				Cheltuieli judiciare si extrajudiciare derivate din actiuni in reprezentarea intereselor statului, potrivit dispozitiilor legale	45.000	12.000	1.334	1.334	334		334		1.334
20	30				Alte cheltuieli	185.000	111.000	95.538	95.538	95.538		95.538		32.560
20	30	01			Reclama si publicitate	6.000	2.000							



An	nr. titlu	Alina	Denumire indicator	Credite de angajament		Credite bugetare		Angajamente bugetare	Angajamente legale	Plati efectuate	Angajamente legale de platit	Cheltuieli efective
				aprobat la finele perioadei de raportare	trimestriale cumulate	aprobat la finele perioadei de raportare	trimestriale cumulate					
A	B	1	2	3	4	5	6	7	8=6-7	9		
20 30 30	Alte cheltuieli cu bunuri si servicii			167.000	100.000	95.538	95.538	95.538		32.560		
30	TITLUL III DOBANZI			1.680.000	600.000	230.000	230.000	230.000		280.375		
30 01	Dobanzi aferente datoriei publice interne			1.680.000	600.000	230.000	230.000	230.000		280.375		
30 01 01	Dobanzi aferente datoriei publice interne directe			1.680.000	600.000	230.000	230.000	230.000		280.375		
59	TITLUL XI ALTE CHELTUIELI			65.000	25.000	3.952	3.952	3.952				
59 40	Sume aferente persoanelor cu handicap necadrate			65.000	25.000	3.952	3.952	3.952				
79	OPERATIUNI FINANCIARE			245.000	80.000	60.000	60.000	60.000				
81	TITLUL XVII RAMBURSARI DE CREDITE			245.000	80.000	60.000	60.000	60.000				
81 02	Rambursari de credite interne			245.000	80.000	60.000	60.000	60.000				
81 02 01	Rambursari de credite interne garantate			245.000	80.000	60.000	60.000	60.000				
84	PLATI EFECTUATE IN ANII PRECEDENTI SI RECUPERATE IN ANUL CURENT					-161	-161	-161				
85	Titlul XIX PLATI EFECTUATE IN ANII PRECEDENTI SI RECUPERATE IN ANUL CURENT					-161	-161	-161				
85 01	Plati efectuate in anii precedenti si recuperate in anul curent					-161	-161	-161				
85 01 01	Plati efectuate in anii precedenti si recuperate in anul curent (SF)					-161	-161	-161				
9910 96	excedent/deficit sect finnc			-7.581.680	-2.438.790			7.866.896				



Conducatorul compartimentului financiar-contabil



MUNICIPIUL BUCURESTI

DI ZREA CHELTUIELILOR  
INSTITUTII PUBLICE FINANTATE DIN VENITURI PROPRII  
SI SUBVENTII DIN BUGETUL LOCAL  
SECTIUNEA DE DEZVOLTARE  
31/03/2019

Pag. 1 - lei-

Al-	to-	capi-	ra-	pa /	fi-	ne-	Denumire indicator	Credite de angajament		Credite bugetare		Angajamente bugetare	Angajamente legale	Plati efectuate	Angajamente legale de platit	Cheltuieli efective
								aprobate la finele perioadei de raportare	trimestriale cumulate	aprobate la finele perioadei de raportare	trimestriale cumulate					
A	B						1	2	3	4	5	6	7	8=6-7	9	
5010							TOTAL CHELTUIELI DIN VENITURI PROPRII SI SUBVENTII			1.420.000	970.000	58.498	58.498	58.498		47.641
	70						CHELTUIELI DE CAPITAL			1.420.000	970.000	58.498	58.498	58.498		47.641
	71						TITLUL XIII ACTIVE NEFINANCIARE			1.420.000	970.000	58.498	58.498	58.498		47.641
6510							INVATAMANT			700.000	700.000					14.132
	70						CHELTUIELI DE CAPITAL			700.000	700.000					14.132
	71						TITLUL XIII ACTIVE NEFINANCIARE			700.000	700.000					14.132
	71	01					Active fixe			700.000	700.000					14.132
	71	01	02				Masini, echipamente si mijloace de transport									2.718
	71	01	03				Mobilier, aparatura birotica si alte active corporale			350.000	350.000					10.394
	71	01	30				Alte active fixe (inclusiv reparatii capitale)			350.000	350.000					1.020
6710							CULTURA, RECREERE SI RELIGIE									6.034
	70						CHELTUIELI DE CAPITAL									6.034
	71						TITLUL XIII ACTIVE NEFINANCIARE									6.034
	71	01					Active fixe									6.034
	71	01	02				Masini, echipamente si mijloace de transport									6.034
6810							ASIGURARI SI ASISTENTA SOCIALA			450.000						1.319
	70						CHELTUIELI DE CAPITAL			450.000						1.319
	71						TITLUL XIII ACTIVE NEFINANCIARE			450.000						1.319
	71	01					Active fixe			450.000						1.319
	71	01	01				Constructii			60.000						742
	71	01	02				Masini, echipamente si mijloace de transport			209.000						
	71	01	03				Mobilier, aparatura birotica si alte active corporale			32.000						
	71	01	30				Alte active fixe (inclusiv reparatii capitale)			159.000						577
7010							LOCUINTE, SERVICII SI DEZVOLTARE			270.000	270.000	58.498	58.498	58.498		26.156
	70						CHELTUIELI DE CAPITAL			270.000	270.000	58.498	58.498	58.498		26.156
	71						TITLUL XIII ACTIVE NEFINANCIARE			270.000	270.000	58.498	58.498	58.498		26.156
	71	01					Active fixe			270.000	270.000	58.498	58.498	58.498		26.156
	71	01	02				Masini, echipamente si mijloace de transport			49.000	49.000					9.468
	71	01	03				Mobilier, aparatura birotica si alte active corporale			88.000	88.000					16.469



Capi- tol	Sub- capi- tol	Ra- ra- graf	Gru- pa / Titlu	Ar- ti- col	Ali- ne- at	Denumire indicator	Credite de angajament		Credite bugetare		Angajamente bugetare	Angajamente legale	Plati efectuate	Angajamente legale de platit	Cheltuieli efective
							aprobat la finele perioadei de raportare	trimestriale cumulate	aprobat la finele perioadei de raportare	trimestriale cumulate					
A						B	1	2	3	4	5	6	7	8=6-7	9
						(inclusiv reparatii capitale)			133.000	133.000	58.498	58.498	58.498		219
9910 97						excedent/deficit seet dezv			-870.000	-870.000					

Conducatorul institutiei,



Conducatorul compartimentului  
financiar-contabil







Capi- tol	Sub- capi- tol	Pa- ra- graf	Gru- pa / Titlu	Ar- ti- col	Ali- ne- at	Denumire indicator	Prevederi bugetare anuale aprobrate la finele perioadei de raportare	Prevederi bugetare trimestriale cumulate	Drepturi constatate			Incasari realizate	Stingeri pe alte cai decat incasari	Drepturi constatate de incasat
									Total, din care:	din anii precedenti	din anul curent			
A						B	1	2	3=4+5	4	5	6	7	8=3-6-7
3710	03					pentru finantarea sectiunii de dezvoltare a bugetului local	-550.000	-100.000	-58.498		-58.498	-58.498		
	04					Varsaminte din sectiunea de functionare	550.000	100.000	58.498		58.498	58.498		
4010						INCASARI DIN RAMBURSAREA IMPRUMUTURILOR ACORDATE			6.916.387		6.916.387	6.916.387		
	15					Sume utilizate din excedentul anului precedent pentru efectuarea de cheltuieli			6.916.387		6.916.387	6.916.387		
	01					Sume utilizate de administratiile locale din excedentul anului precedent pentru sectiunea de functionare			6.916.387		6.916.387	6.916.387		



COMA. COMP  
FINANCIAR - CONTABIL  
*[Signature]*



RESTI


**CONTUL DE EXECUTIE AL INSTITUTIILOR PUBLICE FINANTATE  
DIN VENITURI PROPRII SI SUBVENTII DIN BUGETUL LOCAL - VENITURI  
SECTIUNEA DE FUNCTIONARE  
31/03/2019**


Pag. 1 -lei-

Capi- tol	Sub- capi- tol	Pa- ra- graf	Gru- pa / Titlu	Ar- ti- col	Ali- ne- at	Denumire indicator	Prevederi bugetare anuale aprobrate la finele perioadei de raportare	Prevederi bugetare trimestriale cumulate	Drepturi constatate			Incasari realizate	Stingeri pe alte cai decat incasari	Drepturi constatate de incasat
									Total, din care:	din anii precedenti	din anul curent			
A						B	1	2	3=4+5	4	5	6	7	8=3-6-7
0001	10					TOTAL VENITURI-VENITURI PROPRII,SUBVENTII	29.264.530	9.050.400	13.473.297	441.401	13.031.896	12.773.183	273.401	426.713
0002						I. VENITURI CURENTE	29.264.530	9.050.400	6.556.910	441.401	6.115.509	5.856.796	273.401	426.713
2900						C. VENITURI NEFISCALE	29.264.530	9.050.400	6.556.910	441.401	6.115.509	5.856.796	273.401	426.713
3000						C1. VENITURI DIN PROPRIETATE	7.256.000	1.815.000	3.018.315	247.068	2.771.247	2.771.247	247.068	
3010						VENITURI DIN PROPRIETATE	7.256.000	1.815.000	3.018.315	247.068	2.771.247	2.771.247	247.068	
	05					Venituri din concesiuni si inchirieri	7.256.000	1.815.000	3.018.315	247.068	2.771.247	2.771.247	247.068	
	30					Alte venituri din concesiuni si inchirieri de catre institutiile publice	7.256.000	1.815.000	3.018.315	247.068	2.771.247	2.771.247	247.068	
3300	10					C2. VANZARI DE BUNURI SI SERVICII	22.008.530	7.235.400	3.538.595	194.333	3.344.262	3.085.549	26.333	426.713
3310						VENITURI DIN PRESTARI DE SERVICII SI ALTE ACTIVITATI	19.389.780	5.549.650	3.328.364	66.942	3.261.422	3.118.992		209.372
	05					Taxe si alte venituri in invatamant	14.250.500	4.306.930	2.541.961	18.612	2.523.349	2.482.168		59.793
	13					Contributia de intretinere a persoanelor asistate	660.000	165.000	226.698	46.591	180.107	180.532		46.166
	14					Contributia elevilor si studentilor pentru internate, camine si cantine	3.495.680	814.300	463.649	1.518	462.131	360.457		103.192
	19					Venituri din serbari si spectacole scolare manifestari culturale, artistice si sportive	45.000	10.200						
	50					Alte venituri din prestari de servicii si alte activitati	938.600	253.220	96.056	221	95.835	95.835		221
3610						DIVERSE VENITURI	2.020.000	1.080.000	206.759	92.360	114.399	18.555	1.500	186.704
	50					Alte venituri	2.020.000	1.080.000	206.759	92.360	114.399	18.555	1.500	186.704



Capi- tol	Sub- capi- tol	Pa- ra- graf	Gru- pa / Titlu	Ar- ti- col	Ali- ne- at	Denumire indicator	Prevederi bugetare anuale aprobrate la finele perioadei de raportare	Prevederi bugetare trimestriale cumulate	Drepturi constatate			Incasari realizate	Stingeri pe alte cai decat incasari	Drepturi constatate de incasat
									Total, din care:	din anii precedenti	din anul curent			
A						B	I	2	3=4+5	4	5	6	7	8=3-6-7
3710						TRANSFERURI VOLUNTARE, ALTELE DECAT								
						SUBVENTIILE	598.750	605.750	3.472	35.031	-31.559	-51.998	24.833	30.637
	01					Donatii si sponsorizari	1.148.750	705.750	61.970	35.031	26.939	6.500	24.833	30.637
	03					Varsaminte din sectiunea de functionare pentru finantarea sectiunii de dezvoltare a bugetului local	-550.000	-100.000	-58.498		-58.498	-58.498		
4000	10					III. OPERATIUNI FINANCIARE			6.916.387		6.916.387	6.916.387		
4010						INCASARI DIN RAMBURSAREA IMPRUMUTURILOR ACORDATE			6.916.387		6.916.387	6.916.387		
	15					Sume utilizate din excedentul anului precedent pentru efectuarea de cheltuieli			6.916.387		6.916.387	6.916.387		
	01					Sume utilizate de administratiile locale din excedentul anului precedent pentru sectiunea de functionare			6.916.387		6.916.387	6.916.387		

CONDUCATOR  
  
 PRIMĂRIA MUNICIPIULUI BUZĂREȘTI

COND. COMP  
 PRIMĂRIA CONTABIL  






Capi- tol	Sub- capi- tol	Pa- ra- graf	Gru- pa/ Titlu	Ar- ti- col	Ali- ne- at	Denumire indicator	Prevederi bugetare anuale aprobrate la finele perioadei de raportare	Prevederi bugetare trimestriale cumulate	Drepturi constatate			Incasari realizate	Stingeri pe alte cai decat incasari	Drepturi constatate de incasat
									Total, din care:	din anii precedenti	din anul curent			
A						B	1	2	3=4+5	4	5	6	7	8=3-6-7
4202	69					bugetele locale necesare sustinerii derularii proiectelor finantate din fonduri externe nerambursabile (FEN) postaderare, aferente perioadei de programare 2014-2020	9.800	9.800	9.800		9.800	9.800		
4802						SUME PRIMITE DE LA UE/ALTI DONATORI IN CONTUL PLATILOR EFECTUATE SI PREFINANTARI AFERENTE CADRULUI FINANCIAR 2014-2020	9.501.670	43.560	43.554		43.554	43.554		
	02					Fondul Social European(FSE)	9.501.670	43.560	43.554		43.554	43.554		
	01					Sume primite in contul platilor efectuate in anul curent	9.458.110							
	02					Sume primite in contul platilor efectuate in anii anteriori	43.560	43.560	43.554		43.554	43.554		



COMD COMP  
FINANCIAR CONTABIL  
*[Signature]*



**CONTUL DE EXECUTIE AL BUGETULUI LOCAL - VENITURI**  
31/03/2019

Capi- tol	Sub- capi- tol	Pa- ra- graf	Gru- pa / Titlu	Ar- ti- col	Ali- ne- at	Denumire indicator	Prevederi bugetare anuale aprobrate la finele perioadei de raportare	Prevederi bugetare trimestriale cumulate	Drepturi constatate			Incasari realizate	Stingeri pe alte cai decat incasari	Drepturi constatate de incasat
									Total, din care:	din anii precedenti	din anul curent			
A						B	1	2	3=4+5	4	5	6	7	8=3-6-7
0001	02					TOTAL VENITURI-BUGET LOCAL	745.480.800	183.023.750	432.091.239	172.235.216	259.856.023	186.341.306	2.651.726	243.098.207
0302						IMPOZIT PE VENIT	920	920	18.130	15.752	2.378	920		17.210
	17					Impozit pe onorariul avocailor si notarilor publici	920	920	18.130	15.752	2.378	920		17.210
0402						COTE SI SUME DEFALCATE DIN IMPOZITUL PE VENIT	463.972.000	28.743.680	28.743.676		28.743.676	28.743.676		
	01					Cote defalcate din impozitul pe venit	198.381.000	28.743.680	28.743.676		28.743.676	28.743.676		
	04					Sume alocate din cotele defalcate din impozitul pe venit pentru echilibrarea bugetelor locale	265.591.000							
0702						IMPOZITE SI TAXE PE PROPRIETATE	116.861.170	58.504.370	207.923.930	101.283.876	106.640.054	52.146.421	1.279.061	154.498.448
	01					Impozit si taxa pe cladiri	97.099.810	49.709.440	185.818.754	91.949.014	93.869.740	43.990.417	1.030.898	140.797.439
	01					Impozit pe cladiri de la persoane fizice	26.096.490	18.056.160	28.408.629	5.530.982	22.877.647	16.800.192	888.172	10.720.265
	02					Impozit si taxa pe cladiri de la persoane juridice	71.003.320	31.653.280	157.410.125	86.418.032	70.992.093	27.190.225	142.726	130.077.174
	02					Impozit si taxa pe teren	11.249.910	6.399.290	16.007.338	5.601.394	10.405.944	6.182.087	199.729	9.625.522
	01					Impozit pe terenuri de la persoane fizice	5.108.310	3.460.200	6.240.822	1.517.027	4.723.795	3.314.030	171.994	2.754.798
	02					Impozit si taxa pe teren de la persoane juridice	6.141.600	2.939.090	9.766.516	4.084.367	5.682.149	2.868.057	27.735	6.870.724
	03					Taxe judiciare de timbru si alte taxe de timbru	7.955.240	2.174.040	5.047.497	3.163.300	1.884.197	1.713.997	47.735	3.285.765
	50					Alte impozite si taxe pe proprietate	556.210	221.600	1.050.341	570.168	480.173	259.920	699	789.722





Capi- tol	Sub- capi- tol	Pa- ra- graf	Gru- pa / Titlu	Ar- ti- col	Ali- ne- at	Denumire indicator	Prevederi bugetare anuale aprobrate la finele perioadei de raportare	Prevederi bugetare trimestriale cumulate	Drepturi constatate			Incasari realizate	Stingeri pe alte cai decat incasari	Drepturi constatate de incasat
									Total, din care:	din anii precedenti	din anul curent			
A						B	1	2	3=4+5	4	5	6	7	8=3-6-7
1102						SUME DEFALCATE DIN TVA	32.410.000	22.895.000	20.193.990		20.193.990	20.193.990		
	02					Sume defalcate din taxa pe valoarea adaugata pentru finantarea cheltuielilor descentralizate la nivelul comunelor, oraselor, municipiilor, sectoarelor si Municipiului Bucuresti	28.751.000	22.032.000	19.330.740		19.330.740	19.330.740		
					09	Sume defalcate din taxa pe valoarea adaugata pentru finantarea invatamantului particular sau confesional acreditat	3.659.000	863.000	863.250		863.250	863.250		
1202						ALTE IMPOZITE SI TAXE GENERALE PE BUNURI SI SERVICII			4.621	4.621			11	4.610
	07					Taxe hoteliere			4.621	4.621			11	4.610
1502						TAXE PE SERVICII SPECIFICE	563.410	138.230	476.834	361.551	115.283	108.086	11.702	357.046
	01					Impozit pe spectacole	563.410	138.230	464.871	361.551	103.320	107.545	280	357.046
	50					Alte taxe pe servicii specifice			11.963		11.963	541	11.422	
1602						TAXE PE UTILIZAREA BUNURILOR, AUTORIZAREA UTILIZARII BUNURILOR SAU PE DESFASURAREA DE ACTIVITATI	33.351.330	16.697.390	53.968.108	25.520.685	28.447.423	16.768.520	722.065	36.477.523
	02					Impozit pe mijloacele de transport	29.030.340	15.542.930	51.783.548	25.520.685	26.262.863	14.583.960	722.065	36.477.523
					01	Impozit pe mijloacele de transport detinute de persoane fizice*)	18.032.800	10.430.170	31.522.888	15.064.674	16.458.214	9.652.880	592.115	21.277.893
					02	Impozit pe mijloace de transport detinute persoane de juridice*)	10.997.540	5.112.760	20.260.660	10.456.011	9.804.649	4.931.080	129.950	15.199.630



Capi- tol	Sub- capi- tol	Pa- ra- graf	Gru- pa / Titlu	Ar- ti- col	Ali- ne- at	Denumire indicator	Prevederi bugetare anuale aprobrate la finele perioadei de raportare	Prevederi bugetare trimestriale cumulate	Drepturi constatate			Incasari realizate	Stingeri pe alte cai decat incasari	Drepturi constatate de incasat
									Total, din care:	din anii precedenti	din anul curent			
A						B	1	2	3=4+5	4	5	6	7	8=3-6-7
1602	03					Taxe si tarife pentru eliberarea de licente si autorizatii de functionare	4.294.910	1.146.900	2.180.510		2.180.510	2.180.510		
	50					Alte taxe pe utilizarea bunurilor, autorizarea utilizarii bunurilor sau pe desfasurare de activitati	26.080	7.560	4.050		4.050	4.050		
1802						ALTE IMPOZITE SI TAXE FISCALE	6.415.320	3.628.130	6.606.888	2.441.028	4.165.860	3.845.317	28.311	2.733.260
	50					Alte impozite si taxe	6.415.320	3.628.130	6.606.888	2.441.028	4.165.860	3.845.317	28.311	2.733.260
3002						VENITURI DIN PROPRIETATE	2.062.650	789.290	503.534		503.534	494.611	8.923	
	05					Venituri din concesiuni si inchirieri	1.627.450	789.290	503.534		503.534	494.611	8.923	
	30					Alte venituri din concesiuni si inchirieri de catre institutiile publice	1.627.450	789.290	503.534		503.534	494.611	8.923	
	08					Venituri din dividende	435.200							
	02					Venituri din dividende de la alti platitori	435.200							
3102						VENITURI DIN DOBANZI	220		99.357		99.357	99.357		
	03					Alte venituri din dobanzi	220		99.357		99.357	99.357		
3302						VENITURI DIN PRESTARI DE SERVICII SI ALTE ACTIVITATI	2.310.550	582.960	501.912	15.616	486.296	479.647	8.101	14.164
	08					Venituri din prestari de servicii	308.770	73.230	71.152		71.152	70.909	243	
	10					Contributia parintilor sau sustinatorilor legali pentru intretinerea copiilor in crese	1.816.890	459.010	391.071		391.071	383.465	7.606	
	13					Contributia de intretinere a persoanelor asistate	183.970	50.570	23.626		23.626	23.626		



Capi- tol	Sub- capi- tol	Pa- ra- graf	Gru- pa / Titlu	Ar- ti- col	Ali- ne- at	Denumire indicator	Prevederi bugetare anuale aprobrate la finele perioadei de raportare	Prevederi bugetare trimestriale cumulate	Drepturi constatate			Incasari realizate	Stingeri pe alte cai decat incasari	Drepturi constatate de incasat
									Total, din care:	din anii precedenti	din anul curent			
A						B	1	2	3=4+5	4	5	6	7	8=3-6-7
3302	28					Venituri din recuperarea cheltuielilor de judecata, imputatii si despagubiri	920	150	22	1	21	21		1
	50					Alte venituri din prestari de servicii si alte activitati			16,041	15.615	426	1.626	252	14.163
3402						VENITURI DIN TAXE ADMINISTRATIVE, ELIBERARI PERMISE	30.610	6.470	6.738		6.738	5.822	916	
	02					Taxe extrajudiciare de timbru	30.610	6.470	6.738		6.738	5.822	916	
3502						AMENZI, PENALITATI SI CONFISCARI	16.019.600	3.490.310	33.618.483	29.587.978	4.030.505	3.109.056	46.718	30.462.709
	01					Venituri din amenzi si alte sanctiuni aplicate potrivit dispozitiilor legale	15.932.560	3.490.250	33.611.704	29.581.366	4.030.338	3.109.046	46.561	30.456.097
	02					Venituri din amenzi si alte sanctiuni aplicate de catre alte institutii de specialitate	15.932.560	3.490.250	33.611.704	29.581.366	4.030.338	3.109.046	46.561	30.456.097
	02					Penalitati pentru nedepunere sau depunere cu intarziere declaratiei de impozite si taxe			6.412	6.412				6.412
	03					Incasari din valorificarea bunurilor confiscate, abandonate si alte sume constatate odata cu confiscarea potrivit legii	86.840		10		10	10		
	01					Incasari din valorificarea bunurilor confiscate, abandonate si alte sume constatate odata cu confiscarea potrivit legii	86.840		10		10	10		








Capi- tol	Sub- capi- tol	Pa- ra- graf	Gru- pa / Titlu	Ar- ti- col	Ali- ne- at	Denumire indicator	Prevederi bugetare anuale aprobrate la finele perioadei de raportare	Prevederi bugetare trimestriale cumulate	Drepturi constatate			Incasari realizate	Stingeri pe alte cai decat incasari	Drepturi constatate de incasat
									Total, din care:	din anii precedenti	din anul curent			
A						B	1	2	3=4+5	4	5	6	7	8=3-6-7
4802	02	02				in anii anteriori	43.560	-43.560	43.554		43.554	-43.554		

CONDUCATORUL INSTITUTIEI



COND. COMP

FINANIERA CONTABIL





UREȘTI

CONTUL DE EXECUȚIE AL BUGETULUI LOCAL - VENITURI  
SECTIUNEA DE FUNCȚIONARE  
31/03/2019

Pag. 1 -lei-

Capi- tol	Sub- capi- tol	Pa- ra- gra-	Gru- pa / Titlu	Ar- ti- col	Ali- ne- at	Denumire indicator	Prevederi bugetare anuale aprobrate la finele perioadei de raportare	Prevederi bugetare trimestriale cumulate	Drepturi constatate			Incasari realizate	Stingeri pe alte cai decat incasari	Drepturi constatate de incasat
									Total, din care:	din anii precedenti	din anul curent			
A						B	1	2	3=4+5	4	5	6	7	8=3-6-7
0001	02					TOTAL VENITURI-BUGET LOCAL	627.206.770	154.228.220	385.897.626	172.235.216	213.662.410	140.147.693	2.651.726	243.098.207
0002						I. VENITURI CURENTE	624.364.170	153.485.620	385.155.027	172.235.216	212.919.811	139.405.094	2.651.726	243.098.207
0003						A. VENITURI FISCALE	653.574.150	130.607.720	317.936.177	129.627.513	188.308.664	121.806.930	2.041.150	194.088.097
0004						A1. IMPOZIT PE VENIT, PROFIT SI CASTIGURI DIN CAPITAL	463.972.920	28.744.600	28.761.806	15.752	28.746.054	28.744.596		17.210
0300						A1.2 IMPOZIT PE VENIT, PROFIT SI CASTIGURI DIN CAPITAL DE LA PERSOANE FIZICE	463.972.920	28.744.600	28.761.806	15.752	28.746.054	28.744.596		17.210
0302						IMPOZIT PE VENIT	920	920	18.130	15.752	2.378	920		17.210
	17					Impozit: pe onorariul avocatilor si notarilor publici	920	920	18.130	15.752	2.378	920		17.210
0402						COTE SI SUME DEFALCATE DIN IMPOZITUL PE VENIT	463.972.000	28.743.680	28.743.676		28.743.676	28.743.676		
	01					Cote defalcate din impozitul pe venit	198.381.000	28.743.680	28.743.676		28.743.676	28.743.676		
	04					Sume alocate din cotele defalcate din impozitul pe venit pentru echilibrarea bugetelor locale	265.591.000							
0700	02					A3 IMPOZITE SI TAXE PE PROPRIETATE	116.861.170	58.504.370	207.923.930	101.283.876	106.640.054	52.146.421	1.279.061	154.498.448
0702						IMPOZITE SI TAXE PE PROPRIETATE	116.861.170	58.504.370	207.923.930	101.283.876	106.640.054	52.146.421	1.279.061	154.498.448
	01					Impozit si taxa pe cladiri	97.099.810	49.709.440	185.818.754	91.949.014	93.869.740	43.990.417	1.030.898	140.797.439
	01					Impozit pe cladiri de la persoane fizice	26.096.490	18.056.160	28.408.629	5.530.982	22.877.647	16.800.192	888.172	10.720.265
	02					Impozit si taxa pe cladiri de la persoane juridice	71.003.320	31.653.280	157.410.125	86.418.032	70.992.093	27.190.225	142.726	130.077.174
	02					Impozit si taxa pe teren	11.249.910	6.399.290	16.007.338	5.601.394	10.435.944	6.182.087	199.729	9.625.522



Capi- tol	Sub- capi- tol	Pa- ra- graf	Gru- pa / Titlu	Ar- ti- col	Ali- ne- at	Denumire indicator	Prevederi bugetare anuale aprobrate la finele perioadei de raportare	Prevederi bugetare trimestriale cumulate	Drepturi constatate			Incasari realizate	Stingeri pe alte cai decat incasari	Drepturi constatate de incasat
									Total, din care:	din anii precedenti	din anul curent			
A						B	1	2	3=4+5	4	5	6	7	8=3-6-7
0702	02	01				Impozit pe terenuri de la persoane fizice	5.108.310	3.460.200	6.240.822	1.517.027	4.723.795	3.314.030	171.994	2.754.798
		02				Impozit si taxa pe teren de la persoane juridice	6.141.600	2.939.090	9.766.516	4.084.367	5.682.149	2.868.057	27.735	6.870.724
		03				Taxe judiciare de timbru si alte taxe de timbru	7.955.240	2.174.040	5.047.497	3.163.300	1.884.197	1.713.997	47.735	3.285.765
		50				Alte impozite si taxe pe proprietate	556.210	221.600	1.050.341	570.168	480.173	259.920	699	789.722
1000	02					A4 IMPOZITE SI TAXE PE BUNURI SI SERVICII	66.324.740	39.730.620	74.643.553	25.886.857	48.756.696	37.070.596	733.778	36.839.179
1102						SUME DEFALCATE DIN TVA	32.410.000	22.895.000	20.193.990		20.193.990	20.193.990		
		02				Sume defalcate din taxa pe valoarea adaugata pentru finantarea cheltuielilor descentralizate la nivelul comunelor, oraselor, municipiilor, sectoarelor si Municipiului Bucuresti	28.751.000	22.032.000	19.330.740		19.330.740	19.330.740		
		09				Sume defalcate din taxa pe valoarea adaugata pentru finantarea invatamantului particular sau confesional acreditat	3.659.000	863.000	863.250		863.250	863.250		
1202						ALTE IMPOZITE SI TAXE GENERALE PE BUNURI SI SERVICII			4.621	4.621			11	4.610
		07				Taxe hoteliere			4.621	4.621			11	4.610
1502						TAXE PE SERVICII SPECIFICE	563.410	138.230	476.834	361.551	115.283	108.086	11.702	357.046
		01				Impozit pe spectacole	563.410	138.230	464.871	361.551	103.320	107.545	280	357.046
		50				Alte taxe pe servicii specifice			11.963		11.963	541	11.422	









Capi- tol	Sub- capi- tol	Pa- ra- gra- f	Gru- pa / Titlu	Ar- ti- col	Ali- ne- at	Denumire indicator	Prevederi bugetare anuale aprobrate la finele perioadei de raportare	Prevederi bugetare trimestriale cumulate	Drepturi constatate			Incasari realizate	Stingeri pe alte cai decat incasari	Drepturi constatate de incasat
									Total, din care:	din anii precedenti	din anul curent			
A						B	1	2	3=4+5	4	5	6	7	8=3-6-7
3702						SUBVENTIILE	-80.000.000		73		73			73
	01					Donatii si sponsorizari			73		73			73
	03					Varsaminte din sectiunea de functionare pentru finantarea sectiunii de dezvoltare a bugetului local(cu semnul minus)	-80.000.000							
4100	02					IV. SUBVENTII	2.842.600	742.600	742.599		742.599	742.599		
4200						SUBVENTII DE LA ALTE NIVELE ALE ADMINISTRATIEI PUBLICE	2.842.600	742.600	742.599		742.599	742.599		
4202						SUBVENTII DE LA BUGETUL DE STAT	2.842.600	742.600	742.599		742.599	742.599		
	21					Finantarea drepturilor acordate persoanelor cu handicap	62.650	62.650	62.649		62.649	62.649		
	35					Subventii din bugetul de stat pentru finantarea unitatilor de asistenta medico-sociale	2.769.300	669.300	669.300		669.300	669.300		
	41					Subventii de la bugetul de stat pentru finantarea sanatatii	10.650	10.650	10.650		10.650	10.650		

CONDU... INSTITUTULUI

ROMANIA  
PRIMAR  
SECTORUL  
MUNICIPIULUI BUCURESTI

COND COND  
FINANCIAR - CONTRABIL





CONTUL DE EXECUTIE AL INSTITUTIILOR PUBLICE FINANTATE  
DIN VENITURI PROPRII SI SUBVENTII DIN BUGETUL LOCAL - VENITURI  
SECTIUNEA DE DEZVOLTARE  
31/03/2019

Capi- tol	Sub- capi- tol	Pa- ra- graf	Gru- pa / Titlu	Ar- ti- col	Ali- ne- at	Denumire indicator	Prevederi bugetare anuale aprobrate la finele perioadei de raportare	Prevederi bugetare trimestriale cumulate	Drepturi constatate			Incasari realizate	Stingeri pe alte cai decat incasari	Drepturi constatate de incasat
									Total, din care:	din anii precedenti	din anul curent			
A						B	1	2	3=4+5	4	5	6	7	8=3-6-7
0001	10					TOTAL VENITURI-VENITURI PROPRII,SUBVENTII	550.000	100.000	58.498		58.498	58.498		
	0002					I. VENITURI CURENTE	550.000	100.000	58.498		58.498	58.498		
	2900					C. VENITURI NEFISCALE	550.000	100.000	58.498		58.498	58.498		
	3300					C2. VANZARI DE BUNURI SI SERVICII	550.000	100.000	58.498		58.498	58.498		
	3710					TRANSFERURI VOLUNTARE, ALTELE DECAT SUBVENTIILE	550.000	100.000	58.498		58.498	58.498		
	04					Varsaminte din sectiunea de functionare	550.000	100.000	58.498		58.498	58.498		

COM. DU CAZDORBU  
ROMANIA  
PRIMARIA  
SECTORUL 5 AL MUNICIPIULUI BUCURESTI

COM. COMA  
FINANCIAR - CONTRAI 2



Capi- tol	Sub- capi- tol	Pa- ra- graf	Gru- pa / Titlu	Ar- ti- col	Ali- ne- nt	Denumire indicator	Credite de angajament		Credite bugetare		Angajamente bugetare	Angajamente legale	Plati efectuate	Angajamente legale de platit	Cheltuieli efective
							aprobate la finele perioadei de raportare	trimestriale cumulate	aprobate la finele perioadei de raportare	trimestriale cumulate					
A						B	1	2	3	4	5	6	7	8=6-7	9
5002						TOTAL CHELTUIELI			790.785.000	168.625.420	242.918.890	242.918.890	128.715.301	114.203.589	111.811.211
5102						AUTORITATI PUBLICE SI ACTIUNI EXTERNE			84.867.270	17.429.490	45.551.304	45.551.304	15.964.762	29.586.542	17.511.678
	01					Autoritati executive si legislative			84.867.270	17.429.490	45.551.304	45.551.304	15.964.762	29.586.542	17.511.678
		03				Autoritati executive			84.867.270	17.429.490	45.551.304	45.551.304	15.964.762	29.586.542	17.511.678
5402						ALTE SERVICII PUBLICE GENERALE			4.664.000	1.003.000	979.275	979.275	958.789	20.486	1.010.434
	05					Fond de rezerva bugetara la dispozitia autoritatilor locale				240.000					
		10				Servicii publice comunitare de evidenta a persoanelor			4.424.000	1.003.000	979.275	979.275	958.789	20.486	1.010.434
5502						TRANZACTII PRIVIND DATORIA PUBLICA SI IMPRUMUTURI			16.602.060	4.538.684	4.538.684	4.538.684	4.538.684		4.195.239
6002						APARARE			300.000	38.490	74.541	74.541	38.460	36.081	70.738
	02					Aparare nationala			300.000	38.490	74.541	74.541	38.460	36.081	70.738
6102						ORDINE PUBLICA SI SIGURANTA NATIONALA			22.244.640	6.366.010	19.928.762	19.928.762	6.359.996	13.568.766	6.341.489
	03					Ordine publica			22.244.640	6.366.010	19.928.762	19.928.762	6.359.996	13.568.766	6.341.489
		04				Politie comunitara			22.244.640	6.366.010	19.928.762	19.928.762	6.359.996	13.568.766	6.341.489
6502						INVATAMANT			133.784.660	47.008.560	13.991.626	13.991.626	12.954.780	1.036.846	9.302.388
	03					Invatamant prescolar si primar			34.238.420	9.120.370	4.458.659	4.458.659	4.187.194	271.465	2.808.145
		01				Invatamant prescolar			48.143.760	6.237.460	3.911.095	3.911.095	3.698.024	213.071	2.405.629
		02				Invatamant primar			6.094.660	2.882.910	547.564	547.564	489.170	58.394	402.516
		04				Invatamant secundar			72.662.760	32.662.730	9.145.631	9.145.631	8.397.824	747.807	5.947.032
		01				Invatamant secundar inferior			59.945.560	23.730.540	6.351.012	6.351.012	5.683.745	667.267	3.298.558
		02				Invatamant secundar superior			12.717.200	8.932.190	2.794.619	2.794.619	2.714.079	80.540	2.648.474
		07				Invatamant nedefinit prin nivel			6.883.480	5.225.460	387.336	387.336	369.762	17.574	547.211
		04				Invatamant special			6.883.480	5.225.460	387.336	387.336	369.762	17.574	547.211
6602						SANATATE			1.694.370	515.120	1.630.521	1.630.521	449.803	1.180.718	480.899
	06					Servicii medicale in unitati sanitare cu paturi			1.648.000	504.000	1.584.151	1.584.151	438.696	1.145.455	468.870
		03				Unitati medico-sociale			1.648.000	504.000	1.584.151	1.584.151	438.696	1.145.455	468.870
	50					Alte cheltuieli in domeniul sanatatii			46.370	11.120	46.370	46.370	11.107	35.263	12.029
		50				Alte institutii si actiuni sanitare			46.370	11.120	46.370	46.370	11.107	35.263	12.029
6702						CULTURA, RECREERE SI RELIGIE			171.327.010	19.920.520	19.895.735	19.895.735	19.895.735		16.350.012
	03					Servicii culturale			5.170.000	712.730	677.958	677.958	677.958		712.985
		30				Alte servicii culturale			5.170.000	712.730	677.958	677.958	677.958		712.985
	05					Servicii recreative si sportive			163.157.010	19.117.790	19.117.777	19.117.777	19.117.777		15.537.027
		03				Intretinere gradini publice, parcuri									
		03				zone verzi, baze sportive si de agrement			163.157.010	19.117.790	19.117.777	19.117.777	19.117.777		15.537.027
		50				Alte servicii in domeniile culturii, recreerii si religiei			3.000.000	100.000	100.000	100.000	100.000		100.000



Anul	Categori	Func	Titlu	Colo	Alina	Denumire indicator	Credite de angajament		Credite bugetare		Angajamente bugetare	Angajamente legale	Plati efectuate	Angajamente legale de platit	Cheltuieli efective
							aprobate la finele perioadei de raportare	trimestriale cumulate	aprobate la finele perioadei de raportare	trimestriale cumulate					
A	B	1	2	3	4	5	6	7	8=6-7	9					
6802	04					Asistenta acordata persoanelor in varsta			4.174.000	1.310.000	3.817.809	3.817.809	1.220.274	2.587.535	1.268.535
	05					Asistenta sociala in caz de boli si invaliditati			40.224.000	12.567.000	20.768.191	20.768.191	11.596.515	9.171.676	11.812.667
	02					Asistenta sociala in caz de invaliditate			40.224.000	12.567.000	20.768.191	20.768.191	11.596.515	9.171.676	11.812.667
	06					Asistenta sociala pentru familie si copii			29.921.200	8.562.500	26.622.664	26.622.664	7.791.249	18.831.415	8.218.595
	11					Crese			16.075.000	3.229.000	9.814.526	9.814.526	2.878.761	6.935.765	3.158.935
	12					Unitati de asistenta medico-sociale			2.800.000	794.000	2.182.352	2.182.352	713.061	1.469.291	747.091
	15					Prevenirea excluderii sociale			4.213.000	600.000	534.522	534.522	465.962	68.560	490.380
	01					Ajutor social			4.213.000	600.000	534.522	534.522	465.962	68.560	490.380
	50					Alte cheltuieli in domeniul asigurarilor si asistentei sociale			22.075.800	6.440.310	14.895.070	14.895.070	5.111.705	9.783.365	5.249.159
	50					Alte cheltuieli in domeniul asistentei sociale			22.075.800	6.440.310	14.895.070	14.895.070	5.111.705	9.783.365	5.249.159
7002						LOCUINTE, SERVICII SI DEZVOLTARE			59.814.010	2.051.190	1.958.808	1.958.808	1.561.404	397.404	1.183.805
	03					Locuinte			53.226.010	1.408.650	1.334.968	1.334.968	937.583	397.385	544.506
	30					Alte cheltuieli in domeniul locuintelor			53.226.010	1.408.650	1.334.968	1.334.968	937.583	397.385	544.506
	50					Alte servicii in domeniile locuintelor, serviciilor si dezvoltarii comunale			6.588.000	642.540	623.840	623.840	623.821	19	639.299
7402						PROTECTIA MEDIULUI			103.000.000	22.420.270	40.417.866	40.417.866	22.420.265	17.997.601	22.420.265
	05					Salubritate si gestiunea deseurilor			103.000.000	22.420.270	40.417.866	40.417.866	22.420.265	17.997.601	22.420.265
	01					Salubritate			103.000.000	22.420.270	40.417.866	40.417.866	22.420.265	17.997.601	22.420.265
8402						TRANSPORTURI			73.003.980	13.801.840	15.316.634	15.316.634	13.785.096	1.531.538	1.998.902
	03					Transport rutier			61.403.980	12.391.840	12.391.824	12.391.824	12.391.824		841.008
	03					Strazi			61.403.980	12.391.840	12.391.824	12.391.824	12.391.824		841.008
	50					Alte cheltuieli in domeniul transporturilor			11.600.000	1.410.000	2.924.810	2.924.810	1.393.272	1.531.538	1.157.894



Categori a	Categori a	Categori a	Categori a	Categori a	Categori a	Denumire indicator	Credite de angajament		Credite bugetare		Angajamente bugetare	Angajamente legale	Plati efectuate	Angajamente legale de platit	Cheltuieli efective
							aprobate la finele perioadei de raportare	trimestriale cumulate	aprobate la finele perioadei de raportare	trimestriale cumulate					
A						B	1	2	3	4	5	6	7	8=6-7	9
5002						TOTAL CHELTUIELI			790.785.000	168.625.420	242.918.890	242.918.890	128.715.201	114.203.589	111.811.211
5102						AUTORITATI PUBLICE SI ACTIUNI EXTERNE			84.867.270	17.429.490	45.551.204	45.551.204	15.964.762	29.586.542	17.511.678
	01					CHELTUIELI CURENTE			63.693.150	16.632.020	45.040.709	45.040.709	15.454.167	29.586.542	15.378.748
	10					TITLUL I CHELTUIELI DE PERSONAL			38.202.410	11.602.330	38.202.410	38.202.410	11.334.968	26.867.442	11.386.014
	10	01				Cheltuieli salariale in bani			37.068.810	11.210.300	37.068.810	37.068.810	10.964.010	26.104.800	10.935.786
	10	01	01			Salarii de baza			31.423.410	9.666.870	31.423.410	31.423.410	9.495.616	21.927.794	9.546.019
	10	01	05			Sporuri pentru conditii de munca			1.180.000	343.210	1.180.000	1.180.000	343.202	836.798	364.585
	10	01	06			Alte sporuri			130.000	32.970	130.000	130.000	32.967	97.033	25.584
	10	01	12			Indemnizatii platite unor persoane din afara unitatii			1.141.000	335.820	1.141.000	1.141.000	335.590	805.404	340.704
	10	01	13			Drepturi de delegare			68.000	68.000	68.000	68.000	68.000	68.000	68.000
	10	01	17			Indemnizatii de hrana			1.024.400	210.000	1.024.400	1.024.400	137.356	887.044	212.705
	10	01	30			Alte drepturi salariale in bani			2.102.000	621.430	2.102.000	2.102.000	619.273	1.482.727	446.189
	10	02				Cheltuieli salariale in natura			275.600	135.600	275.600	275.600	135.593	140.007	204.508
	10	02	02			Norme de hrana			275.600	135.600	275.600	275.600	135.593	140.007	204.508
	10	03				Contributii			858.000	256.430	858.000	858.000	235.265	622.635	245.720
	10	03	07			Contributia asiguratorie pentru munca			858.000	256.430	858.000	858.000	235.265	622.635	245.720
	20					TITLUL II BUNURI SI SERVICII			20.274.000	4.862.250	6.677.119	6.677.119	3.958.019	2.719.100	3.829.889
	20	01				Bunuri si servicii			13.839.710	3.340.150	4.471.274	4.471.274	2.489.260	1.982.014	2.353.726
	20	01	01			Furnituri de birou			591.720	45.250	88.392	88.392	9.684	78.708	42.170
	20	01	02			Materiale pentru curatenie			130.520	5.000	2.023	2.023	2.023	2.023	2.023
	20	01	03			Incalzit, iluminat si forta motrica			620.250	165.970	142.686	142.686	139.664	3.022	141.473
	20	01	04			Apa, canal si salubritate			115.180	23.470	24.540	24.540	21.727	2.813	26.436
	20	01	05			Carburanti si lubrifianti			241.740	45.400	90.326	90.326	42.198	48.128	3.920
	20	01	06			Piese de schimb			105.230	12.600					
	20	01	07			Transport			56.630	15.450	9.939	9.939	9.939		7.107
	20	01	08			Posta, telecomunicatii, radio, tv, internet			3.228.790	611.050	546.328	546.328	545.488	840	517.448
	20	01	09			Materiale si prestari de servicii cu caracter functional			2.838.050	890.130	768.982	768.982	680.142	88.840	593.086
	20	01	30			Alte bunuri si servicii pentru intretinere si functionare			5.913.590	1.525.830	2.798.058	2.798.058	1.038.395	1.759.663	1.022.086
	20	02				Reparatii curente			67.630	4.000	400	400	400		400
	20	05				Bunuri de natura obiectelor de inventar			261.610	44.390	50.297	50.297	41.125	9.172	
	20	05	30			Alte obiecte de inventar			261.610	44.390	50.297	50.297	41.125	9.172	
	20	06				Deplasari, detasari, transferari			148.020	4.600	3.620	3.620	3.620		3.620
	20	06	01			Deplasari interne, detasari, transferari			125.920	4.600	3.620	3.620	3.620		3.620
	20	06	02			Deplasari in strainatate			22.100						
	20	10				Cercetare-dezvoltare			1.660						



Capitol	Subcapitol	Funcara	Cn / Titlu	Cn / Titlu	Alin	Denumire indicator	Credite de angajament		Credite bugetare		Angajamente bugetare	Angajamente legale	Plati efectuate	Angajamente legale de platit	Cheltuieli efective
							aprobat la finele perioadei de raportare	trimestriale cumulate	aprobat la finele perioadei de raportare	trimestriale cumulate					
A						B	1	2	3	4	5	6	7	8=6-7	9
						documentare			1.660	900	898	898	898		
	20	12				Consultanta si expertiza			660.000	85.440	650.680	650.680	85.430	565.250	85.430
	20	13				Pregatire profesionala			59.860	4.000	2.898	2.898	2.898		2.898
	20	14				Protectia muncii			139.310	49.950	45.410	45.410	45.410		45.086
	20	25				Cheltuieli judiciare si extrajudiciare derivate din actiuni in reprezentarea intereselor statului, potrivit dispozitiilor legale			2.124.520	208.980	301.695	301.695	208.974	92.721	217.460
	20	30				Alte cheltuieli			2.970.020	1.119.840	1.149.947	1.149.947	1.080.004	69.943	1.121.269
	20	30	01			Reclama si publicitate			330.090	82.490	58.492	58.492	58.492		58.491
	20	30	02			Protocol si reprezentare			16.580						
	20	30	03			Prime de asigurare non-viata			96.310	41.570	35.598	35.598	26.570	9.028	35.597
	20	30	04			Chirii			2.206.000	775.720	830.118	830.118	774.892	55.226	803.166
	20	30	30			Alte cheltuieli cu bunuri si servicii			321.040	220.060	225.739	225.739	220.050	5.089	224.015
	55					TITLUL VII ALTE TRANSFERURI			500.000						
	55	02				B. Transferuri curente in strainatate (catre organizatii internationale)			500.000						
	55	02	04			Alte transferuri curente in strainatate			500.000						
	56					TITLUL VIII PROIECTE CU FINANTARE DIN FONDURI EXTERNE NERAMBURSABILE (FEN) POSTADERARE			4.116.740						
	56	02				Programe din Fondul Social European (FSE)			4.116.740						
	56	02	01			Finantarea nationala			823.350						
	56	02	02			Finantarea externa nerambursabila			3.293.390						
	57					TITLUL VIII ASISTENTA SOCIALA			50.000	50.000	50.000	50.000	50.000		50.000
	57	02				Ajutoare sociale			50.000	50.000	50.000	50.000	50.000		50.000
	57	02	01			Ajutoare sociale in numerar			50.000	50.000	50.000	50.000	50.000		50.000
	59					TITLUL XI ALTE CHELTUIELI			550.000	117.440	111.180	111.180	111.180		112.845
	59	40				Sume aferente persoanelor cu handicap neincadrate			550.000	117.440	111.180	111.180	111.180		112.845
	70					CHELTUIELI DE CAPITAL			21.174.120	797.470	792.459	792.459	792.459		2.132.930
	71					TITLUL XIII ACTIVE NEFINANCIARE			21.174.120	797.470	792.459	792.459	792.459		2.132.930
	71	01				Active fixe			21.174.120	797.470	792.459	792.459	792.459		2.132.930
	71	01	01			Constructii			7.671.590						1.281.916
	71	01	02			Masini, echipamente si mijloace de transport									121.553
	71	01	03			Mobilier, aparatura birotica si alte active corporale			517.000	24.840	24.835	24.835	24.835		595.089



Capitol	Subcapitol	Articol	Titlu	Coloana	Alienat	Denumire indicator	Credite de angajament		Credite bugetare		Angajamente bugetare	Angajamente legale	Plati efectuate	Angajamente legale de platit	Cheltuieli efective
							aprobate la finele perioadei de raportare	trimestriale cumulate	aprobate la finele perioadei de raportare	trimestriale cumulate					
A						B	1	2	3	4	5	6	7	8=6-7	9
						capitale)			12.985.530	772.630	767.624	767.624	767.624		134.372
	84					PLATI EFECTUATE IN ANII PRECEDENTI SI RECUPERATE IN ANUL CURENT					-281.864	-281.864	-281.864		
	85					Titlul XIX PLATI EFECTUATE IN ANII PRECEDENTI SI RECUPERATE IN ANUL CURENT					-281.864	-281.864	-281.864		
	85	01				Plati efectuate in anii precedenti si recuperate in anul curent					-281.864	-281.864	-281.864		
	85	01	01			Plati efectuate in anii precedenti si recuperate in anul curent (SF)					-281.864	-281.864	-281.864		
5402						ALTE SERVICII PUBLICE GENERALE			4.664.000	1.003.000	979.275	979.275	958.783	20.486	1.010.434
	01					CHELTUIELI CURENTE			4.468.000	1.003.000	981.499	981.499	961.013	20.486	979.575
	10					TITLUL I CHELTUIELI DE PERSONAL			3.234.000	841.000	824.611	824.611	823.858	753	843.990
	10	01				Cheltuieli salariale in bani			3.137.000	821.000	807.051	807.051	806.298	753	825.398
	10	01	01			Salarii de baza			2.570.000	690.000	686.082	686.082	685.329	753	715.597
	10	01	05			Sporuri pentru conditii de munca			245.000	65.000	61.406	61.406	61.405		65.052
	10	01	12			Indemnizatii platite unor persoane din afara unitatii			2.000	1.000	190	190	190		111
	10	01	13			Drepturi de delegare			15.000						
	10	01	17			Indemnizatii de hrana			150.000	30.000	28.491	28.491	28.491		42.912
	10	01	30			Alte drepturi salariale in bani			155.000	35.000	30.882	30.882	30.882		1.726
	10	03				Contributii			97.000	20.000	17.560	17.560	17.560		18.592
	10	03	07			Contributia asiguratorie pentru munca			97.000	20.000	17.560	17.560	17.560		18.592
	20					TITLUL II BUNURI SI SERVICII			946.000	152.000	148.505	148.505	128.772	19.733	127.202
	20	01				Bunuri si servicii			842.000	148.000	148.125	148.125	128.392	19.733	126.822
	20	01	01			Furnituri de birou			30.000						5.258
	20	01	02			Materiale pentru curatenie			8.000						2.102
	20	01	03			Incalzit, iluminat si forta motrica			142.000	40.000	38.256	38.256	36.948	1.308	28.919
	20	01	04			Apa, canal si salubritate			15.000	10.000	8.033	8.033	7.935	98	7.492
	20	01	05			Carburanti si lubrifianti			19.000	3.000	2.989	2.989	2.989		2.893
	20	01	08			Posta, telecomunicatii, radio, tv, internet			60.000	20.000	15.423	15.423	13.025	2.398	11.933
	20	01	09			Materiale si prestari de servicii cu caracter functional			282.000	45.000	40.676	40.676	40.217	459	48.624
	20	01	30			Alte bunuri si servicii pentru intretinere si functionare			286.000	30.000	42.748	42.748	27.270	15.470	19.601
	20	05				Bunuri de natura obiectelor de inventar			28.000						
	20	05	30			Alte obiecte de inventar			28.000						
	20	06				Deplasari, detasari, transferati			6.000						







Capi- tol	Sub- capi- tol	Ar- gra- fi	Cra- pa / Titlu	Cra- ti- col	Ali- ne- at	Denumire indicator	Credite de angajament		Credite bugetare		Angajamente bugetare	Angajamente legale	Plati efectuate	Angajamente legale de platit	Cheltuieli efective
							aprobat la finele perioadei de raportare	trimestriale cumulate	aprobat la finele perioadei de raportare	trimestriale cumulate					
A						B	1	2	3	4	5	6	7	8=6-7	9
			20	24	02	Comisioane si alte costuri aferente imprumuturilor interne			4.060						90
			30			TITLUL III DOBANZI			16.598.000	4.558.120	4.558.114	4.558.114	4.558.114		4.195.149
			30	01		Dobanzi aferente datoriei publice interne			11.215.000	3.101.590	3.101.587	3.101.587	3.101.587		2.754.816
			30	01	01	Dobanzi aferente datoriei publice interne directe			11.215.000	3.101.590	3.101.587	3.101.587	3.101.587		2.754.816
			30	02		Dobanzi aferente datoriei publice externe			5.383.000	1.456.530	1.456.527	1.456.527	1.456.527		1.440.333
			30	02	02	Dobanzi aferente creditelor externe contractate de ordonatorii de credite			5.383.000	1.456.530	1.456.527	1.456.527	1.456.527		1.440.333
			84			PLATI EFECTUATE IN ANII PRECEDENTI SI RECUPERATE IN ANUL CURENT					-19.430	-19.430	-19.430		
			85			Titlul XIX PLATI EFECTUATE IN ANII PRECEDENTI SI RECUPERATE IN ANUL CURENT					-19.430	-19.430	-19.430		
			85	01		Plati efectuate in anii precedenti si recuperate in anul curent					-19.430	-19.430	-19.430		
			85	01	01	Plati efectuate in anii precedenti si recuperate in anul curent (SF)					-19.430	-19.430	-19.430		
6002						APARARE			300.000	38.490	74.541	74.541	38.490	36.081	70.738
			01			CHELTUIELI CURENTE			300.000	38.490	74.541	74.541	38.490	36.081	70.738
			20			TITLUL II BUNURI SI SERVICII			300.000	38.490	74.541	74.541	38.490	36.081	70.738
			20	01		Bunuri si servicii			289.610	38.490	74.541	74.541	38.490	36.081	70.738
			20	01	01	Furnituri de birou			34.750						
			20	01	02	Materiale pentru curatenie			17.380						
			20	01	03	Incalzit, iluminat si forta motrica			52.130	14.390	48.810	48.810	14.335	34.427	43.881
			20	01	04	Apa, canal si salubritate			17.380	570	1.136	1.136	582	574	992
			20	01	05	Carburanti si lubrifianti			17.380						2.350
			20	01	06	Piese de schimb			11.580						
			20	01	08	Posta, telecomunicatii, radio, tv, internet			8.690	3.060	3.059	3.059	3.059		3.059
			20	01	09	Materiale si prestari de servicii cu caracter functional			44.600	5.500	6.571	6.571	5.491	1.080	5.491
			20	01	30	Alte bunuri si servicii pentru intretinere si functionare			85.720	14.970	14.965	14.965	14.965		14.965
			20	05		Bunuri de natura obiectelor de inventar			2.900						
			20	05	30	Alte obiecte de inventar			2.900						
			20	30		Alte cheltuieli			7.490						
			20	30	03	Prime de asigurare non-viata			5.790						



Capi- tol	Sub- capi- tol	Pri- ra- graf	Cen- pa / Titlu	Arti- col	Ali- neat	Denumire indicator	Credite de angajament		Credite bugetare		Angajamente bugetare	Angajamente legale	Plati efectuate	Angajamente legale de platit	Cheltuieli efective
							aprobat la finele perioadei de raportare	trimestriale cumulate	aprobat la finele perioadei de raportare	trimestriale cumulate					
A						B	1	2	3	4	5	6	7	8=6-7	9
6102						ORDINE PUBLICA SI SIGURANTA NATIONALA			22.244.640	6.366.010	19.928.762	19.928.762	6.359.396	13.568.706	6.341.489
	01					CHELTUIELI CURENTE			22.133.350	6.366.010	19.934.699	19.934.699	6.365.933	13.568.706	6.146.427
	10					TITLUL I CHELTUIELI DE PERSONAL			18.445.550	5.516.370	18.445.550	18.445.550	5.516.343	12.929.207	5.580.307
	10	01				Cheltuieli salariale in bani			14.759.550	4.435.420	14.759.550	14.759.550	4.435.403	10.324.147	4.481.754
	10	01	01			Salarii de baza			11.479.550	3.500.630	11.479.550	11.479.550	3.500.630	7.978.920	3.623.150
	10	01	05			Sporuri pentru conditii de munca			1.140.000	324.230	1.140.000	1.140.000	324.223	815.777	340.074
	10	01	06			Alte sporuri			310.000	89.430	310.000	310.000	89.426	220.574	87.907
	10	01	30			Alte drepturi salariale in bani			1.830.000	521.130	1.830.000	1.830.000	521.124	1.308.876	430.623
	10	02				Cheltuieli salariale in natura			3.280.000	970.770	3.280.000	3.280.000	970.766	2.309.234	986.084
	10	02	02			Norme de hrana			3.280.000	970.770	3.280.000	3.280.000	970.766	2.309.234	986.084
	10	03				Contributii			406.000	110.180	406.000	406.000	110.174	295.826	112.469
	10	03	07			Contributia asiguratorie pentru munca			406.000	110.180	406.000	406.000	110.174	295.826	112.469
	20					TITLUL II BUNURI SI SERVICII			3.389.800	788.870	1.428.386	1.428.386	788.827	639.559	504.567
	20	01				Bunuri si servicii			2.358.190	596.560	1.144.364	1.144.364	596.538	547.826	458.885
	20	01	01			Furnituri de birou			82.420						
	20	01	02			Materiale pentru curatenie			67.210						
	20	01	03			Incalzit, iluminat si forta motrica			144.020	25.570	58.680	58.680	25.566	33.114	46.444
	20	01	04			Apa, canal si salubritate			43.200	6.120	6.119	6.119	6.119		4.734
	20	01	05			Carburanti si lubrifianti			956.010	156.010	542.605	542.605	156.003	386.602	
	20	01	06			Piese de schimb			19.200						
	20	01	07			Transport			4.800						
	20	01	08			Posta, telecomunicatii, radio, tv, internet			103.030	16.340	16.340	16.340	16.340		16.220
	20	01	09			Materiale si prestari de servicii cu caracter functional			151.700	9.660	99.129	99.129	9.655	89.474	14.665
	20	01	30			Alte bunuri si servicii pentru intretinere si functionare			786.609	382.860	421.491	421.491	382.855	38.636	376.822
	20	02				Reparatii curente			7.200						
	20	05				Bunuri de natura obiectelor de inventar			735.290	146.210	237.927	237.927	146.194	91.735	
	20	05	01			Uniforme si echipament			620.000	118.760	206.227	206.227	118.753	87.474	
	20	05	30			Alte obiecte de inventar			115.210	27.450	31.700	31.700	27.441	4.259	
	20	13				Pregatire profesionala			30.720						
	20	14				Protectia muncii			75.100						
	20	25				Cheltuieli judiciare si extrajudiciare derivate din actiuni in reprezentarea intereselor statului, potrivit dispozitiilor legale			38.400						
	20	30				Alte cheltuieli			144.900	46.100	46.095	46.095	46.095		45.682
	20	30	01			Reclama si publicitate			2.880						287





Capitol	Subcapitol	Articol	Titlu	Subtitlu	Alina	Denumire indicator	Credite de angajament		Credite bugetare		Angajamente bugetare	Angajamente legale	Plati efectuate	Angajamente legale de platit	Cheltuieli efective
							aprobat la finele perioadei de raportare	trimestriale cumulate	aprobat la finele perioadei de raportare	trimestriale cumulate					
A						B	1	2	3	4	5	6	7	8=6-7	9
	20	02				Reparatii curente			1.192.660	434.580	75.380	75.380	75.380		75.381
	20	03				Hrana			734.050	259.270	158.744	158.744	158.744		197.869
	20	03	01			Hrana pentru oameni			734.050	259.270	158.744	158.744	158.744		197.869
	20	04				Medicamente si materiale sanitare			33.760	8.630					495
	20	04	01			Medicamente			6.760	1.880					
	20	04	04			Dezinfectanti			27.000	6.750					495
	20	05				Bunuri de natura obiectelor de inventar			993.350	834.400	238.758	238.758	238.758		34.286
	20	05	30			Alte obiecte de inventar			993.350	834.400	238.758	238.758	238.758		34.286
	20	06				Deplasari, detasari, transferari									168
	20	06	01			Deplasari interne, detasari, transferari									168
	20	12				Consultanta si expertiza			9.000	2.250					
	20	13				Pregatire profesionala			350						1.200
	20	14				Protectia muncii			157.800	39.980					3.510
	20	25				Cheltuieli judiciare si extrajudiciare derivate din actiuni in reprezentarea intereselor statului, potrivit dispozitiilor legale			5.000	1.250					
	20	30				Alte cheltuieli			2.213.250	572.850	407.923	407.923	407.923		349.892
	20	30	03			Prime de asigurare non-viata			1.180	300					
	20	30	04			Chirii			2.082.990	532.950	407.125	407.125	407.125		349.038
	20	30	30			Alte cheltuieli cu bunuri si servicii			129.170	39.600	798	798	798		854
	55					TITLUL VII ALTE TRANSFERURI			3.453.000						
	55	01				A. Transferuri interne			3.453.000						
	55	01	63			Finantarea invatamantului particular sau confesional acreditat			3.453.000						
	56					TITLUL VIII PROIECTE CU FINANTARE DIN FONDURI EXTERNE NERAMBURSABILE (FEN) POSTADERARE			10.660	2.670					10.175
	56	02				Programe din Fondul Social European (FSE)			10.660	2.670					10.175
	56	02	02			Finantarea externa nerambursabila			10.660	2.670					10.175
	57					TITLUL VIII ASISTENTA SOCIALA			8.605.370	2.262.390	279.822	279.822	279.822		293.722
	57	02				Ajutoare sociale			8.605.370	2.262.390	279.822	279.822	279.822		293.722
	57	02	01			Ajutoare sociale in numerar			2.726.000	681.500					15.420
	57	02	02			Ajutoare sociale in natura			5.879.370	1.580.890	279.822	279.822	279.822		278.302
	58					TITLUL X PROIECTE CU FINANTARE DIN FONDURI EXTERNE NERAMBURSABILE CADRULUI FINANCIAR 2014-2020			5.423.540	4.878.540					117.844
	58	01				Programe din Fondul European de Dezvoltare Regionala (FEDR)			5.423.540	4.878.540					117.844



Capi- tol	Sub- capi- tol	ra- gra- f	Con- tinu- ta / Titlu	Ali- neat	Denumire indicator	Credite de angajament		Credite bugetare		Angajamente bugetare	Angajamente legale	Plati efectuate	Angajamente legale de platit	Cheltuieli efective
						aprobat la finele perioadei de raportare	trimestriale cumulate	aprobat la finele perioadei de raportare	trimestriale cumulate					
A					B	1	2	3	4	5	6	7	8=6-7	9
	58	01	02		Finantarea externa nerambursabila			3.466.830	3.466.830					
	58	02			Programe din Fondul Social European (FSE)									117.844
	58	02	01		Finantarea nationala									23.569
	58	02	02		Finantarea externa nerambursabila									94.275
	59				TITLUL XI ALTE CHELTUIELI			13.000.000	13.000.000					
	59	01			Burse			13.000.000	13.000.000					
	70				CHELTUIELI DE CAPITAL			79.743.900	13.564.370	4.438.245	4.438.245	3.829.372	608.873	474.682
	71				TITLUL XIII ACTIVE NEFINANCIARE			79.743.900	13.564.370	4.438.245	4.438.245	3.829.372	608.873	474.682
	71	01			Active fixe			79.743.900	13.564.370	4.438.245	4.438.245	3.829.372	608.873	474.682
	71	01	01		Constructii			75.737.190	12.514.810	3.682.887	3.682.887	3.172.037	510.850	216.246
	71	01	02		Masini, echipamente si mijloace de transport									22.691
	71	01	03		Mobilier, aparatura birotica si alte active corporale									147.966
	71	01	30		Alte active fixe (inclusiv reparatii capitale)			4.006.710	1.049.560	755.358	755.358	657.335	98.023	87.779
	84				PLATI EFECTUATE IN ANII PRECEDENTI SI RECUPERATE IN ANUL CURENT					-7.930	-7.930	-7.930		
	85				Titlu XIX PLATI EFECTUATE IN ANII PRECEDENTI SI RECUPERATE IN ANUL CURENT					-7.930	-7.930	-7.930		
	85	01			Plati efectuate in anii precedenti si recuperate in anul curent					-7.930	-7.930	-7.930		
	85	01	01		Plati efectuate in anii precedenti si recuperate in anul curent (SF)					-7.930	-7.930	-7.930		
6602					SANATATE			1.594.370	515.120	1.630.521	1.630.521	449.803	1.180.718	480.899
	01				CHELTUIELI CURENTE			1.594.370	515.120	1.630.521	1.630.521	449.803	1.180.718	480.899
	10				TITLUL I CHELTUIELI DE PERSONAL			1.504.370	492.120	1.604.370	1.604.370	447.570	1.156.800	458.369
	10	01			Cheltuieli salariale in bani			1.568.620	480.870	1.568.620	1.568.620	437.790	1.130.830	448.282
	10	01	01		Salarii de baza			1.148.730	343.980	1.148.730	1.148.730	333.189	815.541	338.252
	10	01	05		Sporuri pentru conditii de munca			152.000	46.000	152.000	152.000	42.677	109.383	45.032
	10	01	06		Alte sporuri			161.000	49.000	161.000	161.000	83.076	117.984	42.546
	10	01	17		Indemnizatii de hrana			63.610	14.610	63.610	63.610	13.591	50.059	20.456
	10	01	30		Alte drepturi salariale in bani			43.280	27.280	43.280	43.280	5.417	37.863	1.996
	10	03			Contributii			35.750	11.250	35.750	35.750	9.780	25.970	10.087
	10	03	07		Contributia asiguratorie pentru munca			35.750	11.250	35.750	35.750	9.780	25.970	10.087
	20				TITLUL II BUNURI SI SERVICII			90.000	23.000	26.151	26.151	2.233	23.918	22.530
	20	04			Medicamente si materiale sanitare			90.000	23.000	26.151	26.151	2.233	23.918	22.530
	20	04	01		Medicamente			74.000	18.000	23.248	23.248	2.233	21.015	19.281





Anul	Capitol	Raza	Titlu	Articol	Alina-	Denumire indicator	Credite de angajament		Credite bugetare		Angajamente bugetare	Angajamente legale	Plati efectuate	Angajamente legale de platit	Cheltuieli efective
							aprobat la finele perioadei de raportare	trimestriale cumulate	aprobat la finele perioadei de raportare	trimestriale cumulate					
A						B	1	2	3	4	5	6	7	8=6-7	9
6702						CULTURA, RECREERE SI RELIGIE			171.327.010	19.930.520	19.895.735	19.895.735	19.895.735		16.350.012
	01					CHELTUIELI CURENTE			129.078.000	16.316.300	16.283.285	16.283.285	16.283.285		16.285.280
	10					TITLUL I CHELTUIELI DE PERSONAL			1.559.350	481.570	452.391	452.391	452.391		478.896
	10	01				Cheltuieli salariale in bani			1.527.060	471.680	442.502	442.502	442.502		468.358
	10	01	01			Salarii de baza			1.293.990	396.960	396.952	396.952	396.952		425.260
	10	01	05			Sporuri pentru conditii de munca			89.080	29.080	29.072	29.072	29.072		29.625
	10	01	06			Alte sporuri			43.470	13.470	13.465	13.465	13.465		13.473
	10	01	17			Indemnizatii de hrana			87.500	29.150					
	10	01	30			Alte drepturi salariale in bani			13.020	3.020	3.013	3.013	3.013		
	10	03				Contributii			32.230	9.890	9.889	9.889	9.889		10.538
	10	03	07			Contributia asiguratorie pentru munca			32.230	9.890	9.889	9.889	9.889		10.538
	20					TITLUL II BUNURI SI SERVICII			124.518.650	15.734.730	15.730.894	15.730.894	15.730.894		15.706.384
	20	01				Bunuri si servicii			121.689.900	15.671.730	15.669.261	15.669.261	15.669.261		15.663.499
	20	01	01			Furnituri de birou			9.000						1.815
	20	01	02			Materiale pentru curatenie			10.000						1.199
	20	01	03			Incalzit, iluminat si forta motrica			57.000	32.000	31.110	31.110	31.110		31.110
	20	01	04			Apa, canal si salubritate			9.230	2.000	1.196	1.196	1.196		2.076
	20	01	05			Carburanti si lubrifianti			20.000	3.760	3.750	3.750	3.750		2.152
	20	01	06			Piese de schimb			25.000						
	20	01	08			Posta, telecomunicatii, radio, tv, internet			54.300	13.000	12.745	12.745	12.745		12.745
	20	01	09			Materiale si prestari de servicii cu caracter functional			33.400	3.400	3.319	3.319	3.319		3.847
	20	01	30			Alte bunuri si servicii pentru intretinere si functionare			121.472.000	15.617.570	15.617.141	15.617.141	15.617.141		15.608.555
	20	05				Bunuri de natura obiectelor de inventar			100.000	20.000	19.240	19.240	19.240		
	20	05	30			Alte obiecte de inventar			100.000	20.000	19.240	19.240	19.240		
	20	13				Pregatire profesionala			11.000	1.000	820	820	820		820
	20	14				Protectia muncii			26.750	1.000	962	962	962		962
	20	30				Alte cheltuieli			2.691.000	41.000	40.611	40.611	40.611		41.103
	20	30	06			Prestari servicii pentru transmiterea drepturilor			50.000						
	20	30	30			Alte cheltuieli cu bunuri si servicii			2.641.000	41.000	40.611	40.611	40.611		41.103
	59					TITLUL XI ALTE CHELTUIELI			3.000.000	100.000	100.000	100.000	100.000		100.000
	59	12				Sustinerea cultelor			3.000.000	100.000	100.000	100.000	100.000		100.000
	70					CHELTUIELI DE CAPITAL			42.249.010	3.614.220	3.612.450	3.612.450	3.612.450		64.732
	71					TITLUL XIII ACTIVE NEFINANCIARE			42.249.010	3.614.220	3.612.450	3.612.450	3.612.450		64.732
	71	01				Active fixe			42.249.010	3.614.220	3.612.450	3.612.450	3.612.450		64.732
	71	01	01			Constructii			33.297.520	2.964.670	2.964.666	2.964.666	2.964.666		



Categori a	Sub-categori a	Ra- gra- f	Pa- pa / Titlu	Tit- col	Ali- ne- at	Denumire indicator	Credite de angajament		Credite bugetare		Angajamente bugetare	Angajamente legale	Plati efectuate	Angajamente legale de platit	Cheltuieli efective
							aprobat la finele perioadei de raportare	trimestriale cumulate	aprobat la finele perioadei de raportare	trimestriale cumulate					
A						B	1	2	3	4	5	6	7	8=6-7	9
						transport									40.858
	71	01	03			Mobilier, aparatura birotica si alte active corporale			92.000	42.000	40.235	40.235	40.235		7.702
	71	01	30			Alte active fixe (inclusiv reparatii capitale)			8.359.490	607.550	607.549	607.549	607.549		16.172
6802						ASIGURARI SI ASISTENTA SOCIALA			119.483.000	33.502.810	78.635.134	78.635.134	29.787.527	48.847.607	30.945.362
	01					CHELTUIELI CURENTE			113.343.200	33.413.010	78.639.088	78.639.088	29.791.481	48.847.607	30.943.923
	10					TITLUL I CHELTUIELI DE PERSONAL			65.300.000	18.732.000	65.800.000	65.800.000	18.664.817	47.135.183	19.255.944
	10	01				Cheltuieli salariale in bani			64.026.000	18.324.000	64.026.000	64.026.000	18.260.604	45.765.396	18.832.864
	10	01	01			Salarii de baza			43.378.000	13.694.000	43.378.000	43.378.000	13.666.971	29.711.029	14.126.595
	10	01	05			Sporuri pentru conditii de munca			153.000	48.000	153.000	153.000	45.029	107.971	46.074
	10	01	06			Alte sporuri			938.000	216.000	938.000	938.000	207.326	730.674	205.630
	10	01	12			Indemnizatii platite unor persoane din afara unitatii			165.000	29.000	165.000	165.000	28.306	136.694	39.003
	10	01	17			Indemnizatii de hrana			5.207.000	964.000	5.207.000	5.207.000	959.269	4.247.731	1.428.289
	10	01	30			Alte drepturi salariale in bani			14.185.000	3.373.000	14.185.000	14.185.000	3.353.703	10.831.297	2.987.273
	10	03				Contributii			1.774.000	408.000	1.774.000	1.774.000	404.213	1.369.787	423.080
	10	03	07			Contributia asiguratorie pentru munca			1.774.000	408.000	1.774.000	1,774,000	404.213	1,369,787	423.080
	20					TITLUL II BUNURI SI SERVICII			13.973.200	4.526.750	3.879.164	3.879.164	2.272.310	1.606.854	2.838.643
	20	01				Bunuri si servicii			9.736.700	2.791.500	2.494.954	2.494.954	1.841.280	653.674	2.015.462
	20	01	01			Furnituri de birou			90.000	45.000	31.661	31.661	1.800	29.861	34.400
	20	01	02			Materiale pentru curatenie			150.000	85.000	10.307	10.307	10.307	10.307	36.346
	20	01	03			Incalzit, iluminat si forta motrica			1.536.000	660.000	716.092	716.092	636.330	79.762	632.769
	20	01	04			Apa, canal si salubritate			254.000	90.000	84.647	84.647	60.223	24.422	70.627
	20	01	05			Carburanti si lubrifianti			157.500	157.500					23.880
	20	01	06			Piese de schimb			90.000	60.000					106
	20	01	08			Posta, telecomunicatii, radio, tv, internet			532.000	163.000	184.791	184.791	97.402	87.389	98.461
	20	01	09			Materiale si prestari de servicii cu caracter functional			972.200	76.000	85.544	85.544	35.317	50.227	38.422
	20	01	30			Alte bunuri si servicii pentru intretinere si functionare			5.855.000	1.455.000	1.381.912	1.381.912	1.010.206	371.706	1.080.451
	20	02				Reparatii curente			250.000	160.000					
	20	03				Hrana			2.891.000	1.002.000	1.198.795	1.198.795	418.594	780.197	738.533
	20	03	01			Hrana pentru oameni			2.891.000	1.002.000	1.198.795	1,198,795	418,594	780,197	738.533
	20	04				Medicamente si materiale sanitare			274.000	462.750	2.807	2.807	2.590	217	69.614
	20	04	01			Medicamente			129.000	129.000	1.977	1.977	1.760	217	8.024
	20	04	02			Materiale sanitare			245.000	333.750	830	830	830		61.590
	20	05				Bunuri de natura obiectelor de inventar			264.500	24.000	164.025	164.025	4.447	159.578	



Anul	Categoriile	Funcții	Titlul	Categoriile	Alte	Denumire indicator	Credite de angajament		Credite bugetare		Angajamente bugetare	Angajamente legale	Plati efectuate	Angajamente legale de platit	Cheltuieli efective
							aprobate la finele perioadei de raportare	trimestriale cumulate	aprobate la finele perioadei de raportare	trimestriale cumulate					
A	B					1	2	3	4	5	6	7	8=6-7	9	
20	05	30				Alte obiecte de inventar			314.500	19.000	164.025	164.025	4.447	159.578	
20	06					Deplasari, detasari, transferari			20.000	5.000	60	60	60		60
20	06	01				Deplasari interne, detasari, transferari			20.000	5.000	60	60	60		60
20	11					Carti, publicatii si materiale documentare			20.000						
20	13					Pregatire profesionala			10.000						
20	14					Protectia muncii			30.000						
20	25					Cheltuieli judiciare si extrajudiciare derivate din actiuni in reprezentarea intereselor statului, potrivit dispozitiilor legale			10.000	2.500					
20	30					Alte cheltuieli			167.000	79.000	18.523	18.523	5.335	13.188	14.974
20	30	30				Alte cheltuieli cu bunuri si servicii			167.000	79.000	18.523	18.523	5.335	13.188	14.974
57						TITLUL VIII ASISTENTA SOCIALA			31.837.000	9.700.000	8.726.420	8.726.420	8.620.850	105.570	8.615.832
57	02					Ajutoare sociale			31.837.000	9.700.000	8.726.420	8.726.420	8.620.850	105.570	8.615.832
57	02	01				Ajutoare sociale in numerar			31.837.000	9.700.000	8.726.420	8.726.420	8.620.850	105.570	8.615.832
58						TITLUL X PROIECTE CU FINANTARE DIN FONDURI EXTERNE NERAMBURSABILE CADRULUI FINANCIAR 2014-2020			833.000	220.750					
58	02					Programe din Fondul Social European (FSE)			833.000	220.750					
58	02	01				Finantarea nationala			16.600	16.600					
58	02	02				Finantarea externa nerambursabila			816.340	204.090					
59						TITLUL XI ALTE CHELTUIELI			900.000	233.510	233.504	233.504	233.504		233.504
59	40					Sume aferente persoanelor cu handicap neincadrate			900.000	233.510	233.504	233.504	233.504		233.504
70						CHELTUIELI DE CAPITAL			6.139.800	19.800	19.753	19.753	19.753		1.439
71						TITLUL XIII ACTIVE NEFINANCIARE			6.139.800	19.800	19.753	19.753	19.753		1.439
71	01					Active fixe			6.139.800	19.800	19.753	19.753	19.753		1.439
71	01	01				Constructii			5.950.000						1.439
71	01	02				Masini, echipamente si mijloace de transport			19.800	19.800	19.753	19.753	19.753		
71	01	30				Alte active fixe (inclusiv reparatii capitale)			170.000	70.000					
84						PLATI EFECTUATE IN ANII PRECEDENTI SI RECUPERATE IN ANUL CURENT					-23.707	-23.707	-23.707		
85						Titlul XIX PLATI EFECTUATE IN ANII PRECEDENTI SI RECUPERATE IN ANUL CURENT					-23.707	-23.707	-23.707		
85	01					Plati efectuate in anii precedenti si					-23.707	-23.707	-23.707		



Cupa tot	Cupa capi- tot	ra- graf	pa / Titlu	ar- ti- col	Ali- ne- at	Denumire indicator	Credite de angajament		Credite bugetare		Angajamente bugetare	Angajamente legale	Plati efectuate	Angajamente legale de platit	Cheltuieli efective
							aprobat la finele perioadei de raportare	trimestriale cumulate	aprobat la finele perioadei de raportare	trimestriale cumulate					
A						B	1	2	3	4	5	6	7	8=6-7	9
			85	01	01	Plati efectuate in anii precedenti si recuperate in anul curent (SF)					-23.707	-23.707	-23.707		
7002						LOCUINTE, SERVICII SI DEZVOLTARE			59.814.010	2.051.190	1.958.808	1.958.808	1.561.404	397.404	1.183.805
				01		CHELTUIELI CURENTE			7.957.980	1.076.990	1.366.780	1.366.780	1.076.950	289.830	1.183.805
				20		TITLUL II BUNURI SI SERVICII			7.800.000	919.010	1.208.807	1.208.807	918.977	289.830	1.025.832
				20	01	Bunuri si servicii			7.750.000	919.010	1.208.807	1.208.807	918.977	289.830	1.025.832
				20	01	03 Incalzit, iluminat si forta motrica			1.375.000	305.770	403.774	403.774	305.762	98.012	400.848
				20	01	04 Apa, canal si salubritate			5.478.000	530.350	542.366	542.366	530.334	12.032	542.347
				20	01	09 Materiale si prestari de servicii cu caracter functional			257.000	24.710	43.790	43.790	24.708	19.082	24.708
				20	01	30 Alte bunuri si servicii pentru intretinere si functionare			640.000	58.180	218.877	218.877	58.173	160.704	57.929
				20	30	Alte cheltuieli			50.000						
				20	30	03 Prime de asigurare non-viata			50.000						
			58			TITLUL X PROIECTE CU FINANTARE DIN FONDURI EXTERNE NERAMBURSABILE CADRULUI FINANCIAR 2014-2020			157.980	157.980	157.973	157.973	157.973		157.973
				58	01	Programe din Fondul European de Dezvoltare Regionala (FEDR)			157.980	157.980	157.973	157.973	157.973		157.973
				58	01	01 Finantarea nationala			82.150	82.150	82.146	82.146	82.146		82.146
				58	01	02 Finantarea externa nerambursabila			75.830	75.830	75.827	75.827	75.827		75.827
			70			CHELTUIELI DE CAPITAL			51.856.030	974.200	1.081.761	1.081.761	974.187	107.574	
				71		TITLUL XIII ACTIVE NEFINANCIARE			51.856.030	974.200	1.081.761	1.081.761	974.187	107.574	
				71	01	Active fixe			51.856.030	974.200	1.081.761	1.081.761	974.187	107.574	
				71	01	01 Constructii			45.706.790	885.660	898.339	898.339	885.655	12.684	
				71	01	30 Alte active fixe (inclusiv reparatii capitale)			6.149.240	88.540	183.422	183.422	88.532	94.890	
				84		PLATI EFECTUATE IN ANII PRECEDENTI SI RECUPERATE IN ANUL CURENT					-489.733	-489.733	-489.733		
				85		Titlul XIX PLATI EFECTUATE IN ANII PRECEDENTI SI RECUPERATE IN ANUL CURENT					-489.733	-489.733	-489.733		
				85	01	Plati efectuate in anii precedenti si recuperate in anul curent					-489.733	-489.733	-489.733		
				85	01	01 Plati efectuate in anii precedenti si recuperate in anul curent (SF)					-132.801	-132.801	-132.801		
				85	01	02 Plati efectuate in anii precedenti si recuperate in anul curent (SD)					-356.932	-356.932	-356.932		
7402						PROTECTIA MEDIULUI			103.000.000	22.420.270	40.417.866	40.417.866	22.420.265	17.997.601	22.420.265



Capi- tol	Sub- capi- tol	ra- ra- graf	Gra- pa / Titlu	Ar- ti- col	Ali- ne- at	Denumire indicator	Credite de angajament		Credite bugetare		Angajamente bugetare	Angajamente legale	Plati efectuate	Angajamente legale de platit	Cheltuieli efective
							aprobat la finele perioadei de raportare	trimestriale cumulate	aprobat la finele perioadei de raportare	trimestriale cumulate					
A						B	1	2	3	4	5	6	7	8=6-7	9
	20					TITLUL II BUNURI SI SERVICII			103.000.000	22.420.270	40.417.866	40.417.866	22.420.265	17.997.601	22.420.265
	20	01				Bunuri si servicii			103.000.000	22.420.270	40.417.866	40.417.866	22.420.265	17.997.601	22.420.265
	20	01	30			Alte bunuri si servicii pentru intretinere si functionare			103.000.000	22.420.270	40.417.866	40.417.866	22.420.265	17.997.601	22.420.265
8402						TRANSPORTURI			73.003.920	13.801.840	15.316.634	15.316.634	13.785.096	1.531.538	1.998.902
	01					CHELTUIELI CURENTE			17.079.820	2.107.010	3.621.977	3.621.977	2.090.159	1.531.538	1.919.787
	10					TITLUL I CHELTUIELI DE PERSONAL			3.247.000	868.000	1.150.015	1.150.015	863.862	286.153	849.901
	10	01				Cheltuieli salariale in bani			3.167.000	848.000	1.124.789	1.124.789	844.866	279.923	831.199
	10	01	01			Salarii de baza			2.951.000	836.000	1.108.159	1.108.159	835.698	272.461	821.880
	10	01	06			Alte sporuri			12.000	2.000	3.815	3.815	2.086	829	2.487
	10	01	17			Indemnizatii de hrana			168.000						
	10	01	30			Alte drepturi salariale in bani			36.000	9.000	12.815	12.815	6.182	6.033	6.832
	10	03				Contributii			80.000	20.000	25.226	25.226	18.996	6.230	18.702
	10	03	07			Contributia asiguratorie pentru munca			80.000	20.000	25.226	25.226	18.996	6.230	18.702
	20					TITLUL II BUNURI SI SERVICII			13.832.800	1.239.010	2.471.962	2.471.962	1.226.577	1.245.385	1.069.886
	20	01				Bunuri si servicii			1.459.000	321.000	638.105	638.105	314.837	323.268	158.218
	20	01	01			Furnituri de birou			50.000	1.000	533	533	533		798
	20	01	02			Materiale pentru curatenie			5.000						418
	20	01	03			Incalzit, iluminat si forta motrica			24.000	3.000	2.758	2.758	2.758		2.757
	20	01	05			Carburanti si lubrifianti			32.000	5.000	5.000	5.000	5.000		1.633
	20	01	08			Posta, telecomunicatii, radio, tv, internet			330.000	76.000	171.390	171.390	75.076	96.314	75.076
	20	01	09			Materiale si prestari de servicii cu caracter functional			618.000	76.000	302.018	302.018	75.069	226.954	76.781
	20	01	30			Alte bunuri si servicii pentru intretinere si functionare			400.000	160.000	156.406	156.406	156.406		755
	20	02				Reparatii curente			8.310.000	845.010	844.044	844.044	844.044		844.044
	20	04				Medicamente si materiale sanitare			2.000	500					
	20	04	02			Materiale sanitare			2.000	500					
	20	05				Bunuri de natura obiectelor de inventar			2.710.800	2.500	754.734	754.734	72	754.662	
	20	05	01			Uniforme si echipament			10.800	2.500					
	20	05	30			Alte obiecte de inventar			2.700.000	1.000	754.734	754.734	72	754.662	
	20	06				Deplasari, detasari, transferari			20.000						
	20	06	01			Deplasari interne, detasari, transferari			20.000						
	20	12				Consultanta si expertiza			711.000	11.000	159.633	159.633	10.883	148.750	10.883
	20	13				Pregatire profesionala			20.000						
	20	14				Protectia muncii			9.000	3.000	5.780	5.780	2.290	3.490	2.290
	20	30				Alte cheltuieli			591.000	55.000	69.666	69.666	54.451	13.215	54.451
	20	30	03			Prime de asigurare non-viata			11.000						



Anul	Categoriile	Subcategoriile	Titlul	Categoriile	Alte	Denumire indicator	Credite de angajament		Credite bugetare		Angajamente bugetare	Angajamente legale	Plati efectuate	Angajamente legale de platit	Cheltuieli efective
							aprobrate la finele perioadei de raportare	trimestriale cumulate	aprobrate la finele perioadei de raportare	trimestriale cumulate					
A	B					1	2	3	4	5	6	7	8=6-7	9	
20	30	30				Alte cheltuieli cu bunuri si servicii			420.000	16.000	17.934	17.934	15.652	2.282	15.632
70						CHELTUIELI DE CAPITAL			41.074.180	9.640.750	9.640.580	9.640.580	9.640.580		79.115
71						TITLUL XIII ACTIVE NEFINANCIARE			41.074.180	9.640.750	9.640.580	9.640.580	9.640.580		79.115
71	01					Active fixe			41.074.180	9.640.750	9.640.580	9.640.580	9.640.580		79.115
71	01	01				Constructii			34.193.580	8.492.410	8.492.404	8.492.404	8.492.404		
71	01	02				Masini, echipamente si mijloace de transport			1.166.200						22.049
71	01	03				Mobilier, aparatura birotica si alte active corporale			30.000						29.663
71	01	30				Alte active fixe (inclusiv reparatii capitale)			5.684.600	1.148.340	1.148.176	1.148.176	1.148.176		27.403
79						OPERATIUNI FINANCIARE			14.850.000	2.054.080	2.054.077	2.054.077	2.054.077		
81						TITLUL XVII RAMBURSARI DE CREDITE			14.850.000	2.054.080	2.054.077	2.054.077	2.054.077		
81	01					Rambursari de credite externe			7.890.000	983.080	983.077	983.077	983.077		
81	01	05				Rambursari de credite aferente datoriei publice externe locale			7.890.000	983.080	983.077	983.077	983.077		
81	02					Rambursari de credite interne			6.960.000	1.071.000	1.071.000	1.071.000	1.071.000		
81	02	05				Rambursari de credite aferente datoriei publice interne locale			6.960.000	1.071.000	1.071.000	1.071.000	1.071.000		

Conducatorul institutiei,



Conducatorul compartimentului financiar-contabil





CONTUL DE EXECUTIV AL INSTITUTIILOR PUBLICE FINANTATE  
DIN VENITURI PROPRII SI SUBVENTII DIN BUGETUL LOCAL - CHELTUIELI  
31/03/2019

Capitol	Subcapitol	Program	Subprogram / Titlu	Articol	Alinut	Denumire indicator	Credite de angajament		Credite bugetare		Angajamente bugetare	Angajamente legale	Plati efectuate	Angajamente legale de platit	Cheltuieli efective
							aprobate la finele perioadei de raportare	trimestriale cumulate	aprobate la finele perioadei de raportare	trimestriale cumulate					
A						B	1	2	3	4	5	6	7	8=6-7	9
5010						TOTAL CHELTUIELI DIN VENITURI PROPRII SI SUBVENTII			38.266.210	12.459.190	6.695.649	6.695.649	4.964.785	1.730.864	5.002.579
6510						INVATAMANT			22.948.210	8.068.390	4.232.325	4.232.325	2.549.478	1.682.847	2.758.269
03						Invatamant prescolar si primar			16.675.570	5.573.220	3.269.076	3.269.076	1.992.829	1.276.247	2.165.060
01						Invatamant prescolar			13.652.740	4.343.550	1.783.103	1.783.103	1.783.103		1.869.457
02						Invatamant primar			3.022.830	1.229.670	1.485.973	1.485.973	209.726	1.276.247	295.603
04						Invatamant secundar			4.980.440	1.498.170	506.377	506.377	451.982	54.395	514.728
01						Invatamant secundar inferior			26.090	10.000	3.250	3.250	3.250		10.250
02						Invatamant secundar superior			4.954.440	1.488.170	503.127	503.127	448.732	54.395	504.478
05						Invatamant postliceal			1.240.500	965.300	456.872	456.872	104.667	352.205	78.481
07						Invatamant nedefinibil prin nivel			51.700	31.700					
04						Invatamant special			51.700	31.700					
6710						CULTURA, RECREERE SI RELIGIE			45.000	13.800					6.034
03						Servicii culturale			45.000	13.800					6.034
30						Alte servicii culturale			45.000	13.800					6.034
6810						ASIGURARI SI ASISTENTA SOCIALA			1.590.000	380.000	197.812	197.812	164.305	33.507	196.939
04						Asistenta acordata persoanelor in varsta			260.000	65.000	68.172	68.172	34.065	33.506	41.311
12						Unitati de asistenta medico-sociale			1.330.000	315.000	129.640	129.640	129.639		155.628
7010						LOCUINTE, SERVICII SI DEZVOLTARE			13.683.000	3.997.000	2.265.512	2.265.512	2.251.002	14.510	2.041.337
50						Alte servicii in domeniile locuintelor, serviciilor si dezvoltarii comunale			13.683.000	3.997.000	2.265.512	2.265.512	2.251.002	14.510	2.041.337

CONDUCITORUL  
SECTORUL  
PRIMĂRII  
MUNICIPIULUI BUCURESTI

CONDUCĂTOR  
FINANCIAR - CONTABIL





Capi- tol	Sub- capi- tol	Ca- ra- graf	Gru- pa / Titlu	Ar- ti- col	Ali- ne- at	Denumire indicator	Credite de angajament		Credite bugetare		Angajamente bugetare	Angajamente legale	Plati efectuate	Angajamente legale de platit	Cheltuieli efective
							aprobate la finele perioadei de raportare	trimestriale cumulate	aprobate la finele perioadei de raportare	trimestriale cumulate					
A						B	I	2	3	4	5	6	7	8=6-7	9
	20	12				Consultanta si expertiza			3.500	3.000					
	20	13				Pregatire profesionala			19.000	5.000					
	20	30				Alte cheltuieli			206.700	68.200					
	20	30	02			Protocol si reprezentare			14.500	6.000					
	20	30	04			Chirii			4.000						
	20	30	30			Alte cheltuieli cu bunuri si servicii			188.200	62.200					
	70					CHELTUIELI DE CAPITAL			700.000	700.000					14.132
	71					TITLUL XIII ACTIVE NEFINANCIARE			700.000	700.000					14.132
	71	01				Active fixe			700.000	700.000					14.132
	71	01	02			Masini, echipamente si mijloace de transport									2.718
	71	01	03			Mobilier, aparatura birotica si alte active corporale			350.000	350.000					10.394
	71	01	30			Alte active fixe (inclusiv reparatii capitale)			250.000	350.000					1.020
6710						CULTURA, RECREERE SI RELIGIE			45.000	13.800					6.034
	01					CHELTUIELI CURENTE			45.000	13.800					
	20					TITLUL II BUNURI SI SERVICII			45.000	13.800					
	20	01				Bunuri si servicii			18.000	6.500					
	20	01	01			Furnituri de birou			2.000	500					
	20	01	02			Materiale pentru curatenie			1.500	500					
	20	01	05			Carburanti si lubrifianti			1.500	700					
	20	01	06			Piese de schimb			1.500	500					
	20	01	08			Posta, telecomunicatii, radio, tv, internet			1.000						
	20	01	09			Materiale si prestari de servicii cu caracter functional			3.000	1.000					
	20	01	30			Alte bunuri si servicii pentru intretinere si functionare			7.500	3.600					
	20	05				Bunuri de natura obiectelor de inventar			1.000	1.000					
	20	05	30			Alte obiecte de inventar			1.000	1.000					
	20	06				Deplasari, detasari, transferari			1.500	500					
	20	06	01			Deplasari interne, detasari, transferari			1.500	500					
	20	13				Pregatire profesionala			1.000						
	20	14				Protectia muncii			1.500	500					
	20	30				Alte cheltuieli			22.000	5.000					
	20	30	06			Prestari servicii pentru transmiterea drepturilor			3.000						
	20	30	30			Alte cheltuieli cu bunuri si servicii			19.000	5.000					



Anul	Categoriile	Funcții	Titlu	Articol	Alina	Denumire indicator	Credite de angajament		Credite bugetare		Angajamente bugetare	Angajamente legale	Plati efectuate	Angajamente legale de platit	Cheltuieli efective
							aprobat la finele perioadei de raportare	trimestriale cumulate	aprobat la finele perioadei de raportare	trimestriale cumulate					
A	B					1	2	3	4	5	6	7	8=6-7	9	
	71					TITLUL XIII ACTIVE NEFINANCIARE									6.034
	71	01				Active fixe									6.034
	71	01	02			Masini, echipamente si mijloace de transport									6.034
6810						ASIGURARI SI ASISTENTA SOCIALA			1.590.000	380.000	197.812	197.812	164.305	33.507	196.939
	01					CHELTUIELI CURENTE			1.140.000	380.000	197.812	197.812	164.305	33.507	195.620
	20					TITLUL II BUNURI SI SERVICII			1.140.000	380.000	197.812	197.812	164.305	33.507	195.620
	20	01				Bunuri si servicii			651.000	208.000	125.909	125.909	125.908	1	145.631
	20	01	01			Furnituri de birou			19.000	2.000					1.913
	20	01	02			Materiale pentru curatenie			123.000	30.000	2.685	2.685	2.684	1	21.037
	20	01	03			Incalzit, iluminat si forta motrica			135.000	60.000	55.146	55.146	55.146		55.098
	20	01	04			Apa, canal si salubritate			90.000	26.000	14.475	14.475	14.475		14.475
	20	01	06			Piese de schimb			20.000	10.000	1.268	1.268	1.268		1.268
	20	01	07			Transport			1.000	1.000					
	20	01	08			Posta, telecomunicatii, radio, tv, internet			16.000	6.000	3.429	3.429	3.429		3.429
	20	01	09			Materiale si prestari de servicii cu caracter functional			38.000	10.000	6.027	6.027	6.027		5.533
	20	01	30			Alte bunuri si servicii pentru intretinere si functionare			209.000	63.000	42.879	42.879	42.879		42.878
	20	02				Reparatii curente			85.000	75.000	952	952	952		376
	20	03				Hrana			264.000	66.000	68.291	68.291	34.785	33.506	41.445
	20	03	01			Hrana pentru oameni			264.000	66.000	68.291	68.291	34.785	33.506	41.445
	20	04				Medicamente si materiale sanitare			45.000	5.000					7.194
	20	04	04			Dezinfectanti			45.000	5.000					7.194
	20	05				Bunuri de natura obiectelor de inventar			49.000	15.000	1.705	1.705	1.705		
	20	05	01			Uniforme si echipament			17.000						
	20	05	03			Lenjerie si accesorii de pat			22.000	10.000					
	20	05	30			Alte obiecte de inventar			10.000	5.000	1.705	1.705	1.705		
	20	06				Deplasari, detasari, transferari			2.000	2.000					
	20	06	01			Deplasari interne, detasari, transferari			2.000	2.000					
	20	11				Carti, publicatii si materiale documentare			4.000	2.000					
	20	12				Consultanta si expertiza			20.000						
	20	13				Pregatire profesionala			2.000						
	20	14				Protectia muncii			13.000	4.000	955	955	955		974
	20	30				Alte cheltuieli			5.000	3.000					
	20	30	30			Alte cheltuieli cu bunuri si servicii			5.000	3.000					
	70					CHELTUIELI DE CAPITAL			450.000						1.319



Capitol	Subcapitol	Articol	Titlu	Cifra	Alte	Denumire indicator	Credite de angajament		Credite bugetare		Angajamente bugetare	Angajamente legale	Plati efectuate	Angajamente legale de platit	Cheltuieli efective
							aprobate la finele perioadei de raportare	trimestriale cumulate	aprobate la finele perioadei de raportare	trimestriale cumulate					
A						B	1	2	3	4	5	6	7	8=6-7	9
		71	01			Active fixe			450.000						1.319
		71	01	01		Constructii			60.000						742
		71	01	02		Masini, echipamente si mijloace de transport			209.000						
		71	01	03		Mobilier, aparatura birotica si alte active corporale			32.000						
		71	01	30		Alte active fixe (inclusiv reparatii capitale)			159.000						577
7010						LOCUINTE, SERVICII SI DEZVOLTARE			13.683.000	3.997.000	2.265.512	2.265.512	2.251.002	14.510	2.041.337
		01				CHELTUIELI CURENTE			13.168.000	3.647.000	2.147.175	2.147.175	2.132.665	14.510	2.015.181
		10				TITLUL I CHELTUIELI DE PERSONAL			4.578.000	1.162.000	831.669	831.669	831.669		791.117
		10	01			Cheltuieli salariale in bani			4.357.000	1.101.000	813.643	813.643	813.643		773.709
		10	01	01		Salarii de baza			3.927.000	990.000	813.643	813.643	813.643		773.709
		10	01	08		Fond de premii			197.000	52.000					
		10	01	17		Indemnizatii de hrana			233.000	59.000					
		10	02			Cheltuieli salariale in natura			117.000	35.000					
		10	02	06		Vouchere de vacanta			117.000	35.000					
		10	03			Contributii			104.000	26.000	18.026	18.026	18.026		17.408
		10	03	07		Contributia asiguratorie pentru munca			104.000	26.000	18.026	18.026	18.026		17.408
		20				TITLUL II BUNURI SI SERVICII			6.845.000	1.800.000	1.081.554	1.081.554	1.067.044	14.510	943.689
		20	01			Bunuri si servicii			6.020.000	1.542.000	959.882	959.882	948.792	11.089	890.578
		20	01	01		Furnituri de birou			60.000	20.000	4.288	4.288	3.778	510	3.656
		20	01	02		Materiale pentru curatenie			89.000	25.000	6.073	6.073	5.066	1.007	8.721
		20	01	03		Incalzit, iluminat si forta motrica			2.041.000	515.000	474.638	474.638	474.638		475.372
		20	01	04		Apa, canal si salubritate			734.000	190.000	79.483	79.483	79.483		55.741
		20	01	05		Carburanti si lubrifianti			34.000	10.000	6.144	6.144	6.144		3.644
		20	01	06		Piese de schimb			72.000	20.000					
		20	01	08		Posta, telecomunicatii, radio, tv, internet			119.000	32.000	24.411	24.411	24.411		24.411
		20	01	09		Materiale si prestari de servicii cu caracter functional			1.009.000	260.000	54.489	54.489	54.138	351	56.869
		20	01	30		Alte bunuri si servicii pentru intretinere si functionare			1.862.000	470.000	310.356	310.356	301.135	9.221	262.164
		20	02			Reparatii curente			238.000	70.000	3.901	3.901	1.538	2.363	1.357
		20	05			Bunuri de natura obiectelor de inventar			119.000	32.000	3.027	3.027	2.623	404	
		20	05	30		Alte obiecte de inventar			119.000	32.000	3.027	3.027	2.623	404	
		20	11			Carti, publicatii si materiale documentare			1.000	1.000					
		20	12			Consultanta si expertiza			170.000	70.000	15.000	15.000	15.000		15.000



Anul	Categori	ra-	pa /	ti-	Ali-	Denumire indicator	Credite de angajament		Credite bugetare		Angajamente bugetare	Angajamente legale	Plati efectuate	Angajamente legale de platit	Cheltuieli efective
							aprobate la finele perioadei de raportare	trimestriale cumulate	aprobate la finele perioadei de raportare	trimestriale cumulate					
A						B	1	2	3	4	5	6	7	8=6-7	9
	20	14				Protectia muncii			40.000	10.000	2.736	2.736	2.032	654	2.736
	20	24				Comisioane si alte costuri aferente imprumuturilor			7.000	3.000	116	116	116		104
	20	24	02			Comisioane si alte costuri aferente imprumuturilor interne			7.000	3.000	116	116	116		104
	20	25				Cheltuieli judiciare si extrajudiciare derivate din actiuni in reprezentarea intereselor statului, potrivit dispozitiilor legale			45.000	12.000	1.354	1.354	1.354		1.354
	20	30				Alte cheltuieli			185.000	111.000	95.538	95.538	95.538		32.560
	20	30	01			Reclama si publicitate			6.000	2.000					
	20	30	03			Prime de asigurare non-viata			12.000	9.000					
	20	30	30			Alte cheltuieli cu bunuri si servicii			167.000	100.000	95.538	95.538	95.538		32.560
	30					TITLUL III DOBANZI			1.680.000	600.000	230.000	230.000	230.000		280.375
	30	01				Dobanzi aferente datoriei publice interne			1.680.000	600.000	230.000	230.000	230.000		280.375
	30	01	01			Dobanzi aferente datoriei publice interne directe			1.680.000	600.000	230.000	230.000	230.000		280.375
	59					TITLUL XI ALTE CHELTUIELI			65.000	25.000	3.952	3.952	3.952		
	59	40				Sume aferente persoanelor cu handicap neincadrate			65.000	25.000	3.952	3.952	3.952		
	70					CHELTUIELI DE CAPITAL			270.000	270.000	58.498	58.498	58.498		26.156
	71					TITLUL XIII ACTIVE NEFINANCIARE			270.000	270.000	58.498	58.498	58.498		26.156
	71	01				Active fixe			270.000	270.000	58.498	58.498	58.498		26.156
	71	01	02			Masini, echipamente si mijloace de transport			49.000	49.000					9.468
	71	01	03			Mobilier, aparatura birotica si alte active corporale			80.000	80.000					16.469
	71	01	30			Alte active fixe (inclusiv reparatii capitale)			133.000	133.000	58.498	58.498	58.498		219
	79					OPERATIUNI FINANCIARE			245.000	80.000	60.000	60.000	60.000		
	81					TITLUL XVII RAMBURSARI DE CREDITE			245.000	80.000	60.000	60.000	60.000		
	81	02				Rambursari de credite interne			245.000	80.000	60.000	60.000	60.000		
	81	02	01			Rambursari de credite interne garantate			245.000	80.000	60.000	60.000	60.000		
	84					PLATI EFECTUATE IN ANII PRECEDENTI SI RECUPERATE IN ANUL CURENT					-161	-161	-161		
	85					Titlul XIX PLATI EFECTUATE IN ANII PRECEDENTI SI RECUPERATE IN ANUL CURENT					-161	-161	-161		
	85	01				Plati efectuate in anii precedenti si					-161	-161	-161		





Capi- tol	Sub- capi- tol	Ar- ra- graf	Cris- pa / Titlu	Ar- ti- col	Ali- ne- at	Denumire indicator	Credite de angajament		Credite bugetare		Angajamente bugetare	Angajamente legale	Plati efectuate	Angajamente legale de platit	Cheltuieli efective
							aprobat la finele perioadei de raportare	trimestriale cumulate	aprobat la finele perioadei de raportare	trimestriale cumulate					
A						B	1	2	3	4	5	6	7	8=6-7	9
	85	01	01			Plati efectuate in anii precedenti si recuperate in anul curent (SF)					-161	-161	-161		

Conducatorul institutiei



Conducatorul compartimentului  
financiar-contabil



Capitol	Subcapitol	Func. / Titlu	Articol	Alina	Denumire indicator	Credite de angajament		Credite bugetare		Angajamente bugetare	Angajamente legale	Plati efectuate	Angajamente legale de platit	Cheltuieli efective
						aprobat la finele perioadei de raportare	trimestriale cumulate	aprobat la finele perioadei de raportare	trimestriale cumulate					
A					B	1	2	3	4	5	6	7	8=6-7	9
5002					TOTAL CHELTUIELI			537.700.750	134.684.670	223.532.601	223.532.601	110.045.439	113.487.142	108.546.400
	01				CHELTUIELI CURENTE			522.850.750	132.630.590	221.952.417	221.952.417	108.463.275	113.487.142	108.546.400
	10				TITLUL I CHELTUIELI DE PERSONAL			132.092.680	38.533.390	126.479.347	126.479.347	38.103.809	88.375.538	38.853.421
	20				TITLUL II BUNURI SI SERVICII			311.676.700	64.004.970	81.344.884	81.344.884	56.338.850	25.006.034	56.021.991
	30				TITLUL III DOBANZI			16.598.000	4.558.120	4.558.114	4.558.114	4.558.114		4.195.149
	50				TITLUL V FONDURI DE REZERVA			240.000						
	55				TITLUL VII ALTE TRANSFERURI			3.953.000						
	57				TITLUL VIII ASISTENTA SOCIALA			40.492.370	12.012.390	9.056.242	9.056.242	8.950.672	105.570	8.959.554
	59				TITLUL XI ALTE CHELTUIELI			17.798.000	13.521.720	513.830	513.830	513.830		516.285
	79				OPERATIUNI FINANCIARE			14.850.000	2.054.080	2.054.077	2.054.077	2.054.077		
	81				TITLUL XVII RAMBURSARI DE CREDITE			14.850.000	2.054.080	2.054.077	2.054.077	2.054.077		
	84				PLATI EFECTUATE IN ANII PRECEDENTI SI RECUPERATE IN ANUL CURENT					-473.893	-473.893	-473.893		
	85				Titlul XIX PLATI EFECTUATE IN ANII PRECEDENTI SI RECUPERATE IN ANUL CURENT					-473.893	-473.893	-473.893		
5100 02					Partea I-a SERVICII PUBLICE GENERALE			80.646.470	22.193.140	50.276.804	50.276.804	20.669.776	29.607.028	20.553.562
5102					AUTORITATI PUBLICE SI ACTIUNI EXTERNE			59.576.410	16.632.020	44.758.845	44.758.845	15.172.303	29.586.542	15.378.748
	01				CHELTUIELI CURENTE			59.576.410	16.632.020	45.040.709	45.040.709	15.454.167	29.586.542	15.378.748
	10				TITLUL I CHELTUIELI DE PERSONAL			38.202.410	11.602.330	38.202.410	38.202.410	11.334.968	26.867.442	11.386.014
	10 01				Cheltuieli salariale in bani			37.068.810	11.210.300	37.068.810	37.068.810	10.964.010	26.104.800	10.935.786
	10 01 01				Salarii de baza			31.423.419	9.666.870	31.423.410	31.423.410	9.495.616	21.927.794	9.546.019
	10 01 05				Sporuri pentru conditii de munca			1.180.000	343.210	1.180.000	1.180.000	343.202	836.798	364.585
	10 01 06				Alte sporuri			130.000	32.970	130.000	130.000	32.967	97.033	25.584
	10 01 12				Indemnizatii platite unor persoane din afara unitatii			1.141.000	335.820	1.141.000	1.141.000	355.596	805.404	340.704
	10 01 13				Drepturi de delegare			68.000	68.000	68.000	68.000	68.000	68.000	
	10 01 17				Indemnizatii de hrana			1.024.400	210.000	1.024.400	1.024.400	137.336	887.044	212.705
	10 01 30				Alte drepturi salariale in bani			2.102.000	621.430	2.102.000	2.102.000	619.273	1.482.727	446.189
	10 02				Cheltuieli salariale in natura			275.600	135.600	275.600	275.600	135.593	140.007	204.508
	10 02 02				Norme de hrana			275.600	135.600	275.600	275.600	135.593	140.007	204.508
	10 03				Contributii			858.000	256.430	858.000	858.000	233.365	622.635	245.720
	10 03 07				Contributia asiguratorie pentru munca			858.000	256.430	858.000	858.000	233.365	622.635	245.720
	20				TITLUL II BUNURI SI SERVICII			20.274.000	4.862.350	6.677.119	6.677.119	3.958.019	2.719.100	3.829.889
	20 01				Bunuri si servicii			13.839.710	3.340.150	4.471.274	4.471.274	2.480.260	1.982.014	2.353.726
	20 01 01				Furnituri de birou			591.730	45.250	88.392	88.392	9.684	78.708	42.170
	20 01 02				Materiale pentru curatenie			130.520	5.000	2.023	2.023	2.023		
	20 01 03				Incalzit, iluminat si forta motrica			620.250	165.970	142.686	142.686	139.664	3.022	141.473
	20 01 04				Apa, canal si salubritate			115.180	22.470	24.540	24.540	21.737	2.813	26.436



Categori a	Categori a	Categori a	Categori a	Categori a	Ali ne- at	Denumire indicator	Credite de angajament		Credite bugetare		Angajamente bugetare	Angajamente legale	Plati efectuate	Angajamente legale de platit	Cheltuieli efective
							aprobate la finele perioadei de raportare	trimestriale cumulate	aprobate la finele perioadei de raportare	trimestriale cumulate					
A						B	1	2	3	4	5	6	7	8=6-7	9
	20	01	06			Piese de schimb			103.230	12.600					
	20	01	07			Transport			56.630	15.430	9.939	9.939	9.939		7.107
	20	01	08			Posta, telecomunicatii, radio, tv, internet			3.228.790	611.050	546.328	546.328	545.488	840	517.448
	20	01	09			Materiale si prestari de servicii cu caracter functional			2.838.050	890.130	768.942	768.942	680.142	88.840	593.086
	20	01	30			Alte bunuri si servicii pentru intretinere si functionare			5.913.590	1.525.830	2.798.658	2.798.658	1.038.395	1.759.663	1.022.086
	20	02				Reparatii curente			67.630	4.000	400	400	400		400
	20	05				Bunuri de natura obiectelor de inventar			261.610	44.390	50.297	50.297	41.125	9.172	
	20	05	30			Alte obiecte de inventar			261.610	44.390	50.297	50.297	41.125	9.172	
	20	06				Deplasari, detasari, transferari			148.020	4.600	3.620	3.620	3.620		3.620
	20	06	01			Deplasari interne, detasari, transferari			125.920	4.600	3.620	3.620	3.620		3.620
	20	06	02			Deplasari in strainatate			22.100						
	20	10				Cercetare-dezvoltare			1.660						
	20	11				Carti, publicatii si materiale documentare			1.660	900	898	898	898		
	20	12				Consultanta si expertiza			660.000	85.440	650.680	650.680	85.430	565.250	85.430
	20	13				Progratire profesionala			59.860	4.000	2.898	2.898	2.898		2.898
	20	14				Protectia muncii			139.310	49.950	45.410	45.410	45.410		45.086
	20	25				Cheltuieli judiciare si extrajudiciare derivate din actiuni in reprezentarea intereselor statului, potrivit dispozitiilor legale			2.124.520	208.980	301.695	301.695	208.974	92.721	217.460
	20	30				Alte cheltuieli			2.970.020	1.119.840	1.149.947	1.149.947	1.080.004	69.943	1.121.269
	20	30	01			Reclama si publicitate			330.090	82.490	58.492	58.492	58.492		58.491
	20	30	02			Protocol si reprezentare			16.580						
	20	30	03			Prime de asigurare non-viata			96.310	41.570	35.598	35.598	26.570	9.028	35.597
	20	30	04			Chirii			2.206.000	775.720	830.118	830.118	774.892	55.226	803.166
	20	30	30			Alte cheltuieli cu bunuri si servicii			321.040	220.060	225.739	225.739	220.050	5.689	224.015
	55					TITLUL VII ALTE TRANSFERURI			500.000						
	55	02				B. Transferuri curente in strainatate (catre organizatii internationale)			500.000						
	55	02	04			Alte transferuri curente in strainatate			500.000						
	57					TITLUL VIII ASISTENTA SOCIALA			50.000	50.000	50.000	50.000	50.000		50.000
	57	02				Ajutoare sociale			50.000	50.000	50.000	50.000	50.000		50.000
	57	02	01			Ajutoare sociale in numerar			50.000	50.000	50.000	50.000	50.000		50.000
	59					TITLUL XI ALTE CHELTUIELI			550.000	117.440	111.180	111.180	111.180		112.845



Capitol	Subcapitol	Articol	Titlu	Subtitlu	Alina	Denumire indicator	Credite de angajament		Credite bugetare		Angajamente bugetare	Angajamente legale	Plati efectuate	Angajamente legale de platit	Cheltuieli efective
							aprobate la finele perioadei de raportare	trimestriale cumulate	aprobate la finele perioadei de raportare	trimestriale cumulate					
A						B	1	2	3	4	5	6	7	8=6-7	9
						neincadrate			550.000	117.440	111.180	111.180	111.180		112.845
	84					PLATI EFECTUATE IN ANII PRECEDENTI SI RECUPERATE IN ANUL CURENT					-281.864	-281.864	-281.864		
	85					Titlul XIX PLATI EFECTUATE IN ANII PRECEDENTI SI RECUPERATE IN ANUL CURENT					-281.864	-281.864	-281.864		
	85	01				Plati efectuate in anii precedenti si recuperate in anul curent					-281.864	-281.864	-281.864		
	85	01	01			Plati efectuate in anii precedenti si recuperate in anul curent (SF)					-281.864	-281.864	-281.864		
5402						ALTE SERVICII PUBLICE GENERALE			4.468.000	1.003.000	979.275	979.275	958.789	20.486	979.575
	01					CHELTUIELI CURENTE			4.468.000	1.003.000	981.499	981.499	961.013	20.486	979.575
	10					TITLUL I CHELTUIELI DE PERSONAL			3.234.000	841.000	824.611	824.611	823.858	753	843.990
	10	01				Cheltuieli salariale in bani			3.137.000	821.000	807.051	807.051	806.298	753	825.398
	10	01	01			Salarii de baza			2.570.000	690.000	686.982	686.982	685.329	753	715.597
	10	01	05			Sporuri pentru conditii de munca			245.000	65.000	61.406	61.406	61.406		65.052
	10	01	12			Indemnizatii platite unor persoane din afara unitatii			2.000	1.000	190	190	190		111
	10	01	13			Drepturi de delegare			15.000						
	10	01	17			Indemnizatii de hrana			150.000	30.000	28.491	28.491	28.491		42.912
	10	01	30			Alte drepturi salariale in bani			155.000	35.000	30.882	30.882	30.882		1.726
	10	03				Contributii			97.000	20.000	17.560	17.560	17.560		18.592
	10	03	07			Contributia asiguratorie pentru munca			97.000	20.000	17.560	17.560	17.560		18.592
	20					TITLUL II BUNURI SI SERVICII			946.000	152.000	148.505	148.505	128.772	19.733	127.202
	20	01				Bunuri si servicii			842.000	148.000	148.125	148.125	128.392	19.733	126.822
	20	01	01			Furnituri de birou			30.000						5.258
	20	01	02			Materiale pentru curatenie			8.000						2.102
	20	01	03			Incalzit, iluminat si forta motrica			142.000	40.000	38.256	38.256	36.948	1.308	28.919
	20	01	04			Apa, canal si salubritate			15.000	10.000	8.033	8.033	7.935	98	7.492
	20	01	05			Carburanti si lubrifianti			19.000	3.000	2.989	2.989	2.989		2.893
	20	01	08			Posta, telecomunicatii, radio, tv, internet			60.000	20.000	15.423	15.423	13.025	2.398	11.933
	20	01	09			Materiale si prestari de servicii cu caracter functional			282.000	85.000	40.676	40.676	40.217	459	48.624
	20	01	30			Alte bunuri si servicii pentru intretinere si functionare			286.000	30.000	42.748	42.748	27.278	15.470	19.601
	20	05				Bunuri de natura obiectelor de inventar			28.000						
	20	05	30			Alte obiecte de inventar			28.000						
	20	06				Deplasari, detasari, transferari			6.000						



Capitol	Subcapitol	Articol	Titlu	Coloana	Alina	Denumire indicator	Credite de angajament		Credite bugetare		Angajamente bugetare	Angajamente legale	Plati efectuate	Angajamente legale de platit	Cheltuieli efective
							aprobat la finele perioadei de raportare	trimestriale cumulate	aprobat la finele perioadei de raportare	trimestriale cumulate					
A						B	1	2	3	4	5	6	7	8=6-7	9
	20	12				Consultanta si expertiza			5.000						
	20	13				Pregatire profesionala			1.000	1.000					
	20	14				Protectia muncii			50.000	1.000	360	360	360		360
	20	25				Cheltuieli judiciare si extrajudiciare derivate din actiuni in reprezentarea intereselor statului, potrivit dispozitiilor legale			500	500	20	20	20		20
	20	30				Alte cheltuieli			13.500	1.500					
	20	30	01			Reclama si publicitate			3.500	1.500					
	20	30	03			Prime de asigurare non-viata			10.000						
	50					TITLUL V FONDURI DE REZERVA			240.000						
	50	04				Fond de rezerva bugetara la dispozitia autoritatilor locale			240.000						
	59					TITLUL XI ALTE CHELTUIELI			48.000	10.000	8.383	8.383	8.383		8.383
	59	40				Sume aferente persoanelor cu handicap neincadrate			48.000	10.000	8.383	8.383	8.383		8.383
	84					PLATI EFECTUATE IN ANII PRECEDENTI SI RECUPERATE IN ANUL CURENT					-2.224	-2.224	-2.224		
	85					Titlul XIX PLATI EFECTUATE IN ANII PRECEDENTI SI RECUPERATE IN ANUL CURENT					-2.224	-2.224	-2.224		
	85	01				Plati efectuate in anii precedenti si recuperate in anul curent					-2.224	-2.224	-2.224		
	85	01	01			Plati efectuate in anii precedenti si recuperate in anul curent (SF)					-2.224	-2.224	-2.224		
5502						TRANZACTII PRIVIND DATORIA PUBLICA SI IMPRUMUTURI			16.602.069	4.558.120	4.558.684	4.558.684	4.558.684		4.195.239
	01					CHELTUIELI CURENTE			16.602.069	4.558.120	4.558.114	4.558.114	4.558.114		4.195.239
	20					TITLUL II BUNURI SI SERVICII			4.069						90
	20	24				Comisioane si alte costuri aferente imprumuturilor			4.069						90
	20	24	02			Comisioane si alte costuri aferente imprumuturilor interne			4.069						90
	30					TITLUL III DOBANZI			16.598.000	4.558.120	4.558.114	4.558.114	4.558.114		4.195.149
	30	01				Dobanzi aferente datoriei publice interne			11.215.000	3.101.590	3.101.587	3.101.587	3.101.587		2.754.816
	30	01	01			Dobanzi aferente datoriei publice interne directe			11.215.000	3.101.590	3.101.587	3.101.587	3.101.587		2.754.816
	30	02				Dobanzi aferente datoriei publice externe			5.383.000	1.456.530	1.456.527	1.456.527	1.456.527		1.440.333



Anul	Categoriile	Titlul	Denumirea indicatorului	Credite de angajament		Credite bugetare		Angajamente bugetare	Angajamente legale	Plati efectuate	Angajamente legale de platit	Cheltuieli efective
				aprobat la finele perioadei de raportare	trimestriale cumulate	aprobat la finele perioadei de raportare	trimestriale cumulate					
A	B	C	D	1	2	3	4	5	6	7	8=6-7	9
			contractate de ordonatorii de credite			5.383.000	1.436.530	1.456.527	1.456.527	1.456.527		1.440.333
	84		PLATI EFECTUATE IN ANII PRECEDENTI SI RECUPERATE IN ANUL CURENT					-19.430	-19.430	-19.430		
	85		Titlul XIX PLATI EFECTUATE IN ANII PRECEDENTI SI RECUPERATE IN ANUL CURENT					-19.430	-19.430	-19.430		
	85 01		Plati efectuate in anii precedenti si recuperate in anul curent					-19.430	-19.430	-19.430		
	85 01 01		Plati efectuate in anii precedenti si recuperate in anul curent (SF)					-19.430	-19.430	-19.430		
6000 02			Partea II-a APARARE, ORDINE PUBLICA SI SIGURANTA NATIONALA			22.435.350	6.404.506	20.003.303	20.003.303	6.398.456	13.604.847	6.217.165
6002			APARARE			300.000	38.490	74.541	74.541	38.460	36.081	70.738
	01		CHELTUIELI CURENTE			300.000	38.490	74.541	74.541	38.460	36.081	70.738
	20		TITLUL II BUNURI SI SERVICII			300.000	38.490	74.541	74.541	38.460	36.081	70.738
	20 01		Bunuri si servicii			289.610	38.490	74.541	74.541	38.460	36.081	70.738
	20 01 01		Furnituri de birou			34.750						
	20 01 02		Materiale pentru curatenie			17.380						
	20 01 03		Incalzit, iluminat si forta motrica			52.120	14.390	48.810	48.810	14.383	34.427	43.881
	20 01 04		Apa, canal si salubritate			17.380	570	1.136	1.136	562	574	992
	20 01 05		Carburanti si lubrifianti			17.380						2.350
	20 01 06		Piese de schimb			11.580						
	20 01 08		Posta, telecomunicatii, radio, tv, internet			8.690	3.060	3.059	3.059	3.059		3.059
	20 01 09		Materiale si prestari de servicii cu caracter functional			44.600	5.500	6.371	6.371	5.491	1.080	5.491
	20 01 30		Alte bunuri si servicii pentru intretinere si functionare			85.720	14.970	14.963	14.963	14.963		14.965
	20 05		Bunuri de natura obiectelor de inventar			2.900						
	20 05 30		Alte obiecte de inventar			2.900						
	20 30		Alte cheltuieli			7.490						
	20 30 03		Prime de asigurare non-viata			5.790						
	20 30 04		Chiri			1.700						
6102			ORDINE PUBLICA SI SIGURANTA NATIONALA			22.135.350	6.366.010	19.928.762	19.928.762	6.359.996	13.568.766	6.146.427
	01		CHELTUIELI CURENTE			22.135.350	6.366.010	19.924.699	19.924.699	6.263.923	13.568.766	6.146.427
	10		TITLUL I CHELTUIELI DE PERSONAL			18.445.550	5.516.370	18.445.550	18.445.550	5.516.343	12.929.207	5.580.307
	10 01		Cheltuieli salariale in bani			14.759.550	4.433.420	14.759.550	14.759.550	4.435.403	10.324.147	4.481.754
	10 01 01		Salarii de baza			11.479.550	3.500.620	11.479.550	11.479.550	3.500.630	7.978.920	3.623.150
	10 01 05		Sporuri pentru conditii de munca			1.140.000	324.230	1.140.000	1.140.000	324.223	815.777	340.074





An	Capitol	Rang	Pa / Titlu	Titol	Alina	Denumire indicator	Credite de angajament		Credite bugetare		Angajamente bugetare	Angajamente legale	Plati efectuate	Angajamente legale de platit	Cheltuieli efective
							aprobat in finele perioadei de raportare	trimestriale cumulate	aprobat in finele perioadei de raportare	trimestriale cumulate					
A	B					1	2	3	4	5	6	7	8=6-7	9	
10	01	30				Alte drepturi salariale in bani			1.830.000	521.120	1.830.000	1.830.000	521.120	1.308.876	430.623
10	02					Cheltuieli salariale in natura			3.280.000	970.770	3.280.000	3.280.000	970.766	2.309.234	986.084
10	02	02				Norme de hrana			3.280.000	970.770	3.280.000	3.280.000	970.766	2.309.234	986.084
10	03					Contributii			406.000	110.180	406.000	406.000	110.174	295.826	112.469
10	03	07				Contributia asiguratorie pentru munca			406.000	110.180	406.000	406.000	110.174	295.826	112.469
20						TITLUL II BUNURI SI SERVICII			3.389.800	788.870	1.428.386	1.428.386	788.827	639.559	504.567
20	01					Bunuri si servicii			2.358.190	896.500	1.144.364	1.144.364	596.538	547.826	458.885
20	01	01				Furnituri de birou			82.420						
20	01	02				Materiale pentru curatenie			67.210						
20	01	03				Incalzit, iluminat si forta motrica			144.020	25.570	58.680	58.680	25.566	33.114	46.444
20	01	04				Apa, canal si salubritate			43.200	6.120	6.119	6.119	6.115		4.734
20	01	05				Carburanti si lubrifianti			956.010	156.010	542.605	542.605	156.003	386.602	
20	01	06				Piese de schimb			19.200						
20	01	07				Transport			4.800						
20	01	08				Posta, telecomunicatii, radio, tv, internet			103.030	16.340	16.340	16.340	16.340		16.220
20	01	09				Materiale si prestari de servicii cu caracter functional			151.700	9.660	99.129	99.129	9.655	89.474	14.665
20	01	30				Alte bunuri si servicii pentru intretinere si functionare			786.600	382.860	421.491	421.491	382.855	38.636	376.822
20	02					Reparatii curente			7.200						
20	05					Bunuri de natura obiectelor de inventar			735.290	146.210	237.927	237.927	146.194	91.733	
20	05	01				Uniforme si echipament			620.080	118.760	206.227	206.227	118.753	87.474	
20	05	30				Alte obiecte de inventar			115.210	27.450	31.700	31.700	27.441	4.259	
20	13					Pregatire profesionala			30.720						
20	14					Protectia muncii			75.100						
20	25					Cheltuieli judiciare si extrajudiciare derivate din actiuni in reprezentarea intereselor statului, potrivit dispozitiilor legale			38.400						
20	30					Alte cheltuieli			144.900	46.100	46.095	46.095	46.095		45.682
20	30	01				Reclama si publicitate			2.880						287
20	30	03				Prime de asigurare non-viata			115.210	42.900	42.895	42.895	42.895		42.895
20	30	30				Alte cheltuieli cu bunuri si servicii			26.810	3.200	3.200	3.200	3.200		2.500
59						TITLUL XI ALTE CHELTUIELI			300.000	60.770	60.763	60.763	60.763		61.553
59	40					Sume aferente persoanelor cu handicap neincadrate			300.000	60.770	60.763	60.763	60.763		61.553
84						PLATI EFECTUATE IN ANII PRECEDENTI SI RECUPERATE IN ANUL CURENT					-5.937	-5.937	-5.937		





An	Titlu	Subtitlu	Indicator	Denumire indicator	Credite de angajament		Credite bugetare		Angajamente bugetare	Angajamente legale	Plati efectuate	Angajamente legale de platit	Cheltuieli efective
					aprobate la finele perioadei de raportare	trimestriale cumulate	aprobate la finele perioadei de raportare	trimestriale cumulate					
A	B	1	2	3	4	5	6	7	8=6-7	9			
				dispozitiilor legale			5.000	1.250					
20	30			Alte cheltuieli			2.213.250	572.850	407.923	407.923	407.923		349.892
20	30	03		Prime de asigurare non-viata			1.180	300					
20	30	04		Chirii			2.082.900	532.950	407.123	407.123	407.123		349.038
20	30	30		Alte cheltuieli cu bunuri si servicii			129.170	39.600	798	798	798		854
55				TITLUL VII ALTE TRANSFERURI			3.453.000						
55	01			A. Transferuri interne			3.453.000						
55	01	63		Finantarea invatamantului particular sau confesional acreditat			3.453.000						
57				TITLUL VIII ASISTENTA SOCIALA			8.605.370	2.262.390	279.822	279.822	279.822		293.722
57	02			Ajutoare sociale			8.605.370	2.262.390	279.822	279.822	279.822		293.722
57	02	01		Ajutoare sociale in numerar			2.726.000	681.500					15.420
57	02	02		Ajutoare sociale in natura			5.879.370	1.580.890	279.822	279.822	279.822		278.302
59				TITLUL XI ALTE CHELTUIELI			13.000.000	13.000.000					
59	01			Burse			13.000.000	13.000.000					
84				PLATI EFECTUATE IN ANII PRECEDENTI SI RECUPERATE IN ANUL CURENT					-7.930	-7.930	-7.930		
85				Titlul XIX PLATI EFECTUATE IN ANII PRECEDENTI SI RECUPERATE IN ANUL CURENT					-7.930	-7.930	-7.930		
85	01			Plati efectuate in anii precedenti si recuperate in anul curent					-7.930	-7.930	-7.930		
85	01	01		Plati efectuate in anii precedenti si recuperate in anul curent (SF)					-7.930	-7.930	-7.930		
6602				SANATATE			1.694.370	515.120	1.630.521	1.630.521	449.803	1.180.718	480.899
01				CHELTUIELI CURENTE			1.694.370	515.120	1.630.521	1.630.521	449.803	1.180.718	480.899
10				TITLUL I CHELTUIELI DE PERSONAL			1.604.370	492.120	1.604.370	1.604.370	447.570	1.156.800	458.369
10	01			Cheltuieli salariale in bani			1.568.620	480.870	1.568.620	1.568.620	437.790	1.130.830	448.282
10	01	01		Salarii de baza			1.148.730	343.980	1.148.730	1.148.730	333.189	815.541	338.252
10	01	05		Sporuri pentru conditii de munca			152.000	46.000	152.000	152.000	42.617	109.383	45.032
10	01	06		Alte sporuri			161.000	49.000	161.000	161.000	43.016	117.984	42.546
10	01	17		Indemnizatii de hrana			63.610	14.610	63.610	63.610	13.551	50.059	20.456
10	01	30		Alte drepturi salariale in bani			43.280	27.280	43.280	43.280	5.417	37.863	1.996
10	03			Contributii			35.750	11.250	35.750	35.750	9.780	25.970	10.087
10	03	07		Contributia asiguratorie pentru munca			35.750	11.250	35.750	35.750	9.780	25.970	10.087
20				TITLUL II BUNURI SI SERVICII			90.000	23.000	26.151	26.151	2.233	23.918	22.530
20	04			Medicamente si materiale sanitare			90.000	23.000	26.151	26.151	2.233	23.918	22.530
20	04	01		Medicamente			74.000	18.000	23.248	23.248	2.233	21.015	19.281
20	04	02		Materiale sanitare			16.000	5.000	2.903	2.903		2.903	3.249



An	Capitol	Subcapitol	Titlu	Subtitlu	Denumire indicator	Credite de angajament		Credite bugetare		Angajamente bugetare	Angajamente legale	Plati efectuate	Angajamente legale de platit	Cheltuieli efective
						aprobate la finele perioadei de raportare	trimestriale cumulate	aprobate la finele perioadei de raportare	trimestriale cumulate					
A	B	1	2	3	4	5	6	7	8=6-7	9				
01					CHELTUIELI CURENTE			129.074.000	16.316.300	16.283.285	16.283.285	16.283.285		16.285.280
10					TITLUL I CHELTUIELI DE PERSONAL			559.350	481.570	452.391	452.391	452.391		478.896
10	01				Cheltuieli salariale in bani			527.060	471.680	442.502	442.502	442.502		468.358
10	01	01			Salarii de baza			293.990	396.960	396.952	396.952	396.952		425.260
10	01	05			Sporuri pentru conditii de munca			89.080	29.080	29.072	29.072	29.072		29.625
10	01	06			Alte sporuri			43.470	13.470	13.465	13.465	13.465		13.473
10	01	17			Indemnitatii de hrana			87.500	29.150					
10	01	30			Alte drepturi salariale in bani			13.020	3.020	3.013	3.013	3.013		
10	03				Contributii			32.290	9.890	9.889	9.889	9.889		10.538
10	03	07			Contributia asiguratorie pentru munca			32.290	9.890	9.889	9.889	9.889		10.538
20					TITLUL II BUNURI SI SERVICII			124.518.650	15.734.730	15.730.894	15.730.894	15.730.894		15.706.384
20	01				Bunuri si servicii			121.689.900	15.671.730	15.669.261	15.669.261	15.669.261		15.663.499
20	01	01			Furnituri de birou			9.000						1.815
20	01	02			Materiale pentru curatenie			10.000						1.199
20	01	03			Incalzit, iluminat si forta motrica			57.000	32.000	31.110	31.110	31.110		31.110
20	01	04			Apa, canal si salubritate			9.200	2.000	1.196	1.196	1.196		2.076
20	01	05			Carburanti si lubrifianti			20.000	3.760	3.750	3.750	3.750		2.152
20	01	06			Piese de schimb			25.000						
20	01	08			Posta, telecomunicatii, radio, tv, internet			54.300	13.000	12.745	12.745	12.745		12.745
20	01	09			Materiale si prestari de servicii cu caracter functional			33.400	3.400	3.319	3.319	3.319		3.847
20	01	30			Alte bunuri si servicii pentru intretinere si functionare			121.472.000	15.617.570	15.617.141	15.617.141	15.617.141		15.608.555
20	05				Bunuri de natura obiectelor de inventar			100.000	20.000	19.240	19.240	19.240		
20	05	30			Alte obiecte de inventar			100.000	20.000	19.240	19.240	19.240		
20	13				Pregatire profesionala			11.000	1.000	820	820	820		820
20	14				Protectia muncii			26.750	1.000	962	962	962		962
20	30				Alte cheltuieli			2.691.000	41.000	40.611	40.611	40.611		41.103
20	30	06			Prestari servicii pentru transmiterea drepturilor			50.000						
20	30	30			Alte cheltuieli cu bunuri si servicii			2.641.000	41.000	40.611	40.611	40.611		41.103
59					TITLUL XI ALTE CHELTUIELI			3.000.000	100.000	100.000	100.000	100.000		100.000
59	12				Sustinerea cultelor			3.000.000	100.000	100.000	100.000	100.000		100.000
6802					ASIGURARI SI ASISTENTA SOCIALA			112.510.200	33.192.260	78.615.381	78.615.381	29.767.774	48.847.607	30.943.923
01					CHELTUIELI CURENTE			112.510.200	33.192.260	78.639.088	78.639.088	29.791.48	48.847.607	30.943.923
10					TITLUL I CHELTUIELI DE PERSONAL			65.800.000	18.732.600	65.800.000	65.800.000	18.664.817	47.135.183	19.255.944
10	01				Cheltuieli salariale in bani			64.026.000	18.324.000	64.026.000	64.026.000	18.260.604	45.765.296	18.832.864
10	01	01			Salarii de baza			43.378.000	13.604.000	43.378.000	43.378.000	13.666.97	29.711.029	14.126.595





Capi- tol	Sub- capi- tol	ra- gra- f	Gr- pa / Titlu	Ar- ti- col	Ali- ne- at	Denumire indicator	Credite de angajament		Credite bugetare		Angajamente bugetare	Angajamente legale	Plati efectuate	Angajamente legale de platit	Cheltuieli efective
							aprobat la finele perioadei de raportare	trimestriale cumulate	aprobat la finele perioadei de raportare	trimestriale cumulate					
A						B	1	2	3	4	5	6	7	8=6-7	9
	20	30				Alte cheltuieli			167.000	79.000	18.523	18.523	3.325	13.188	14.974
	20	30	30			Alte cheltuieli cu bunuri si servicii			167.000	79.000	18.523	18.523	3.325	13.188	14.974
	57					TITLUL VIII ASISTENTA SOCIALA			31.837.000	9.700.000	8.726.420	8.726.420	8.620.850	105.570	8.615.832
	57	02				Ajutoare sociale			31.837.000	9.700.000	8.726.420	8.726.420	8.620.850	105.570	8.615.832
	57	02	01			Ajutoare sociale in numerar			31.837.000	9.700.000	8.726.420	8.726.420	8.620.850	105.570	8.615.832
	59					TITLUL XI ALTE CHELTUIELI			900.000	233.510	233.504	233.504	233.504		233.504
	59	40				Sume aferente persoanelor cu handicap neincadrate			900.000	233.510	233.504	233.504	233.504		233.504
	84					PLATI EFECTUATE IN ANII PRECEDENTI SI RECUPERATE IN ANUL CURENT					-23.707	-23.707	-23.707		
	85					Titlul XIX PLATI EFECTUATE IN ANII PRECEDENTI SI RECUPERATE IN ANUL CURENT					-23.707	-23.707	-23.707		
	85	01				Plati efectuate in anii precedenti si recuperate in anul curent					-23.707	-23.707	-23.707		
	85	01	01			Plati efectuate in anii precedenti si recuperate in anul curent (SF)					-23.707	-23.707	-23.707		
7000	02					Partea IV-a SERVICII SI DEZVOLTARE PUBLICA, LOCUINTE, MEDIU SI APE			110.800.000	25.339.280	41.493.872	41.493.872	23.206.441	18.287.431	23.446.097
7002						LOCUINTE, SERVICII SI DEZVOLTARE			7.800.000	919.010	1.076.006	1.076.006	786.176	289.830	1.025.832
	01					CHELTUIELI CURENTE			7.800.000	919.010	1.208.807	1.208.807	918.977	289.830	1.025.832
	20					TITLUL II BUNURI SI SERVICII			7.800.000	919.010	1.208.807	1.208.807	918.977	289.830	1.025.832
	20	01				Bunuri si servicii			7.750.000	919.010	1.208.807	1.208.807	918.977	289.830	1.025.832
	20	01	03			Incalzit, iluminat si forta motrica			1.373.000	305.770	403.774	403.774	305.762	98.012	400.848
	20	01	04			Apa, canal si salubritate			3.478.000	530.350	542.366	542.366	530.324	12.032	542.347
	20	01	09			Materiale si prestari de servicii cu caracter functional			257.000	24.710	43.790	43.790	24.708	19.082	24.708
	20	01	30			Alte bunuri si servicii pentru intretinere si functionare			640.000	58.180	218.877	218.877	58.173	160.704	57.929
	20	30				Alte cheltuieli			50.000						
	20	30	03			Prime de asigurare non-viata			50.000						
	84					PLATI EFECTUATE IN ANII PRECEDENTI SI RECUPERATE IN ANUL CURENT					-132.801	-132.801	-132.801		
	85					Titlul XIX PLATI EFECTUATE IN ANII PRECEDENTI SI RECUPERATE IN ANUL CURENT					-132.801	-132.801	-132.801		
	85	01				Plati efectuate in anii precedenti si recuperate in anul curent					-132.801	-132.801	-132.801		
	85	01	01			Plati efectuate in anii precedenti si					-132.801	-132.801	-132.801		






Anul	Total	Capi- tol	Rn- graf	pa / Titlu	ti- col	Ali- ne- at	Denumire indicator	Credite de angajament		Credite bugetare		Angajamente bugetare	Angajamente legale	Plati efectuate	Angajamente legale de platit	Cheltuieli efective
								aprobate la finele perioadei de raportare	trimestriale cumulate	aprobate la finele perioadei de raportare	trimestriale cumulate					
A							B	1	2	3	4	5	6	7	8=6-7	9
7402							PROTECTIA MEDIULUI			102.000.000	22.420.270	40.417.866	40.417.866	22.420.265	17.997.601	22.420.265
			01				CHELTUIELI CURENTE			102.000.000	22.420.270	40.417.866	40.417.866	22.420.265	17.997.601	22.420.265
			20				TITLUL II BUNURI SI SERVICII			102.000.000	22.420.270	40.417.866	40.417.866	22.420.265	17.997.601	22.420.265
			20	01			Bunuri si servicii			102.000.000	22.420.270	40.417.866	40.417.866	22.420.265	17.997.601	22.420.265
			20	01	30		Alte bunuri si servicii pentru intretinere si functionare			102.000.000	22.420.270	40.417.866	40.417.866	22.420.265	17.997.601	22.420.265
8000	02						Partea V-a ACTIUNI ECONOMICE			31.929.800	4.161.090	5.676.054	5.676.054	4.144.516	1.531.538	1.919.787
8402							TRANSPORTURI			31.929.800	4.161.090	5.676.054	5.676.054	4.144.516	1.531.538	1.919.787
			01				CHELTUIELI CURENTE			17.079.800	2.107.010	3.621.977	3.621.977	2.090.439	1.531.538	1.919.787
			10				TITLUL I CHELTUIELI DE PERSONAL			3.247.000	868.000	1.150.015	1.150.015	863.862	286.153	849.901
			10	01			Cheltuieli salariale in bani			3.167.000	848.000	1.124.789	1.124.789	844.866	279.923	831.199
			10	01	01		Salarii de baza			2.951.000	836.000	1.108.159	1.108.159	835.698	272.461	821.880
			10	01	06		Alte sporuri			12.000	3.000	3.815	3.815	2.986	829	2.487
			10	01	17		Indemnizatii de hrana			168.000						
			10	01	30		Alte drepturi salariale in bani			36.000	9.000	12.815	12.815	6.182	6.633	6.832
			10	03			Contributii			80.000	20.000	25.226	25.226	18.996	6.230	18.702
			10	03	07		Contributia asiguratorie pentru munca			80.000	20.000	25.226	25.226	18.996	6.230	18.702
			20				TITLUL II BUNURI SI SERVICII			13.832.800	1.239.010	2.471.962	2.471.962	1.226.577	1.243.345	1.069.886
			20	01			Bunuri si servicii			1.459.000	321.000	638.105	638.105	314.837	323.268	158.218
			20	01	01		Furnituri de birou			50.000	1.000	533	533	533		798
			20	01	02		Materiale pentru curatenie			5.000						418
			20	01	03		Incalzit, iluminat si forta motrica			24.000	3.000	2.758	2.758	2.758		2.757
			20	01	05		Carburanti si lubrifianti			32.000	5.000	5.000	5.000	5.000		1.633
			20	01	08		Posta, telecomunicatii, radio, tv, internet			330.000	76.000	171.390	171.390	75.076	96.314	75.076
			20	01	09		Materiale si prestari de servicii cu caracter functional			618.000	76.000	302.018	302.018	75.064	326.954	76.781
			20	01	30		Alte bunuri si servicii pentru intretinere si functionare			400.000	160.000	156.406	156.406	156.406		755
			20	02			Reparatii curente			8.310.000	845.010	844.044	844.044	844.044		844.044
			20	04			Medicamente si materiale sanitare			2.000	500					
			20	04	02		Materiale sanitare			2.000	500					
			20	05			Bunuri de natura obiectelor de inventar			2.710.800	3.500	754.734	754.734	72	754.662	
			20	05	01		Uniforme si echipament			10.800	2.500					
			20	05	30		Alte obiecte de inventar			2.700.000	1.000	754.734	754.734	72	754.662	
			20	06			Deplasari, detasari, transferari			20.000						
			20	06	01		Deplasari interne, detasari, transferari			20.000						
			20	12			Consultanta si expertiza			711.000	11.000	159.633	159.633	10.883	148.750	10.883
			20	13			Pregatire profesionala			20.000						



Anul	Categoriile	Raz	pa / Titlu	ti- col	Ali- ne- nt	Denumire indicator	Credite de angajament		Credite bugetare		Angajamente bugetare	Angajamente legale	Plati efectuate	Angajamente legale de platit	Cheltuieli efective
							aprobate la finele perioadei de raportare	trimestriale cumulate	aprobate la finele perioadei de raportare	trimestriale cumulate					
A						B	1	2	3	4	5	6	7	8=6-7	9
	20	30				Alte cheltuieli			591.000	55.000	69.666	69.666	54.451	15.215	54.451
	20	30	03			Prime de asigurare non-viata			11.000						
	20	30	04			Chirii			160.000	39.000	51.732	51.732	38.799	12.933	38.799
	20	30	30			Alte cheltuieli cu bunuri si servicii			420.000	16.000	17.934	17.934	15.652	2.282	15.652
	79					OPERATIUNI FINANCIARE			14.850.000	2.054.000	2.054.077	2.054.077	2.054.077		
	81					TITLUL XVII RAMBURSARI DE CREDITE			14.850.000	2.054.000	2.054.077	2.054.077	2.054.077		
	81	01				Rambursari de credite externe			7.890.000	983.000	983.077	983.077	983.077		
	81	01	05			Rambursari de credite aferente datoriei publice externe locale			7.890.000	983.000	983.077	983.077	983.077		
	81	02				Rambursari de credite interne			6.960.000	1.071.000	1.071.000	1.071.000	1.071.000		
	81	02	05			Rambursari de credite aferente datoriei publice interne locale			6.960.000	1.071.000	1.071.000	1.071.000	1.071.000		
9902	96					excedent/deficit sect funct			89.506.020	19.543.550			30.102.234		

Conducatorul institutiei,



Conducatorul compartimentului financiar-contabil






Anul	Titlu	Subtitlu	Cod	Denumire indicator	Credite de angajament		Credite bugetare		Angajamente bugetare	Angajamente legale	Plati efectuate	Angajamente legale de platit	Cheltuieli efective
					aprobat la finele perioadei de raportare	trimestriale cumulate	aprobat la finele perioadei de raportare	trimestriale cumulate					
A	B	1	2	3	4	5	6	7	8=6-7	9			
	71 01 03			Mobilier, aparatura birotica si alte active corporale									11.226
	71 01 30			Alte active fixe (inclusiv reparatii capitale)			196.000						9.505
6000 02				Partea II-a APARARE, ORDINE PUBLICA SI SIGURANTA NATIONALA			109.290						195.062
6102				ORDINE PUBLICA SI SIGURANTA NATIONALA			109.290						195.062
	70			CHELTUIELI DE CAPITAL			109.290						195.062
	71			TITLUL XIII ACTIVE NEFINANCIARE			109.290						195.062
	71 01			Active fixe			109.290						195.062
	71 01 01			Constructii									10.318
	71 01 02			Masini, echipamente si mijloace de transport									115.517
	71 01 03			Mobilier, aparatura birotica si alte active corporale			9.290						69.227
	71 01 30			Alte active fixe (inclusiv reparatii capitale)			100.000						
6500 02				Partea III-a CHELTUIELI SOCIAL-CULTURALE			134.399.910	22.370.350	8.070.448	8.070.448	7.461.572	608.873	668.872
6502				INVATAMANT			85.178.100	18.443.580	4.438.245	4.438.245	3.829.372	608.873	602.701
	01			CHELTUIELI CURENTE			5.434.200	4.881.210					128.019
	56			TITLUL VIII PROIECTE CU FINANTARE DIN FONDURI EXTERNE NERAMBURSABILE (FEN)									
				POSTADERARE			10.660	2.670					10.175
	56 02			Programe din Fondul Social European (FSE)			10.660	2.670					10.175
	56 02 02			Finantarea externa nerambursabila			10.660	2.670					10.175
	58			TITLUL X PROIECTE CU FINANTARE DIN FONDURI EXTERNE NERAMBURSABILE									
				CADRULUI FINANCIAR 2014-2020			5.423.540	4.878.540					117.844
	58 01			Programe din Fondul European de Dezvoltare Regionala (FEDR)			5.423.540	4.878.540					
	58 01 01			Finantarea nationala			1.956.710	1.411.710					
	58 01 02			Finantarea externa nerambursabila			3.466.830	3.466.830					
	58 02			Programe din Fondul Social European (FSE)									117.844
	58 02 01			Finantarea nationala									23.569
	58 02 02			Finantarea externa nerambursabila									94.275
	70			CHELTUIELI DE CAPITAL			79.743.900	13.564.370	4.438.245	4.438.245	3.829.372	608.873	474.682
	71			TITLUL XIII ACTIVE NEFINANCIARE			79.743.900	13.564.370	4.438.245	4.438.245	3.829.372	608.873	474.682
	71 01			Active fixe			79.743.900	13.564.370	4.438.245	4.438.245	3.829.372	608.873	474.682
	71 01 01			Constructii			75.737.190	12.514.810	3.682.887	3.682.887	3.172.037	510.850	216.246



Capitol	Subcapitol	Anul / graf	Titlu	Coloana	Alina	Denumire indicator	Credite de angajament		Credite bugetare		Angajamente bugetare	Angajamente legale	Plati efectuate	Angajamente legale de platit	Cheltuieli efective
							aprobate la finele perioadei de raportare	trimestriale cumulate	aprobate la finele perioadei de raportare	trimestriale cumulate					
A	B					1	2	3	4	5	6	7	8=6-7	9	
						transport									22.691
			71 01 03			Mobilier, aparatura birotica si alte active corporale									147.966
			71 01 30			Alte active fixe (inclusiv reparatii capitale)			4.006.713	1.040.560	755.358	755.358	657.355	98.023	87.779
6702						CULTURA, RECREERE SI RELIGIE			42.249.013	3.614.220	3.612.450	3.612.450	3.612.450		64.732
			70			CHELTUIELI DE CAPITAL			42.249.013	3.614.220	3.612.450	3.612.450	3.612.450		64.732
			71			TITLUL XIII ACTIVE NEFINANCIARE			42.249.013	3.614.220	3.612.450	3.612.450	3.612.450		64.732
			71 01			Active fixe			42.249.013	3.614.220	3.612.450	3.612.450	3.612.450		64.732
			71 01 01			Constructii			33.297.529	2.964.670	2.964.666	2.964.666	2.964.666		
			71 01 02			Masini, echipamente si mijloace de transport									40.858
			71 01 03			Mobilier, aparatura birotica si alte active corporale			92.000	42.800	40.235	40.235	40.235		7.702
			71 01 30			Alte active fixe (inclusiv reparatii capitale)			8.859.490	607.350	607.549	607.549	607.549		16.172
6802						ASIGURARI SI ASISTENTA SOCIALA			6.972.800	310.350	19.753	19.753	19.753		1.439
			01			CHELTUIELI CURENTE			833.000	220.750					
			58			TITLUL X PROIECTE CU FINANTARE DIN FONDURI EXTERNE NERAMBURSABILE CADRULUI FINANCIAR 2014-2020			833.000	220.750					
			58 02			Programe din Fondul Social European (FSE)			833.000	220.750					
			58 02 01			Finantarea nationala			16.660	16.660					
			58 02 02			Finantarea externa nerambursabila			816.340	204.090					
			70			CHELTUIELI DE CAPITAL			6.139.800	89.800	19.753	19.753	19.753		1.439
			71			TITLUL XIII ACTIVE NEFINANCIARE			6.139.800	89.800	19.753	19.753	19.753		1.439
			71 01			Active fixe			6.139.800	89.800	19.753	19.753	19.753		1.439
			71 01 01			Constructii			5.950.000						1.439
			71 01 02			Masini, echipamente si mijloace de transport			19.800	19.800	19.753	19.753	19.753		
			71 01 30			Alte active fixe (inclusiv reparatii capitale)			170.000	70.000					
7000 02						Partea IV-a SERVICII SI DEZVOLTARE PUBLICA, LOCUINTE, MEDIU SI APE			52.014.010	1.132.180	882.802	882.802	775.228	107.574	157.973
7002						LOCUINTE, SERVICII SI DEZVOLTARE			52.014.010	1.132.180	882.802	882.802	775.228	107.574	157.973
			01			CHELTUIELI CURENTE			157.980	157.980	157.973	157.973	157.973		157.973
			58			TITLUL X PROIECTE CU FINANTARE DIN FONDURI EXTERNE NERAMBURSABILE CADRULUI FINANCIAR 2014-2020			157.980	157.980	157.973	157.973	157.973		157.973



Anul	Categori	ra-	pa /	Ar-	Ali-	Denumire indicator	Credite de angajament		Credite bugetare		Angajamente bugetare	Angajamente legale	Plati efectuate	Angajamente legale de platit	Cheltuieli efective
							aprobate la finele perioadei de raportare	trimestriale cumulate	aprobate la finele perioadei de raportare	trimestriale cumulate					
A	B					1	2	3	4	5	6	7	8=6-7	9	
						Regionala (FEDR)			157.980	157.980	157.973	157.973	157.973		157.973
	58	01	01			Finantarea nationala			82.150	82.150	82.146	82.146	82.146		82.146
	58	01	02			Finantarea externa nerambursabila			75.830	75.830	75.827	75.827	75.827		75.827
	70					CHELTUIELI DE CAPITAL			51.856.030	974.200	1.081.761	1.081.761	974.187	107.574	
	71					TITLUL XIII ACTIVE NEFINANCIARE			51.856.030	974.200	1.081.761	1.081.761	974.187	107.574	
	71	01				Active fixe			51.856.030	974.200	1.081.761	1.081.761	974.187	107.574	
	71	01	01			Constructii			45.706.790	885.660	898.339	898.339	883.655	12.684	
	71	01	30			Alte active fixe (inclusiv reparatii capitale)			6.149.240	88.540	183.422	183.422	88.532	94.890	
	84					PLATI EFECTUATE IN ANII PRECEDENTI SI RECUPERATE IN ANUL CURENT					-356.932	-356.932	-356.932		
	85					Titlul XIX PLATI EFECTUATE IN ANII PRECEDENTI SI RECUPERATE IN ANUL CURENT					-356.932	-356.932	-356.932		
	85	01				Plati efectuate in anii precedenti si recuperate in anul curent					-356.932	-356.932	-356.932		
	85	01	02			Plati efectuate in anii precedenti si recuperate in anul curent (SD)					-356.932	-356.932	-356.932		
8000	02					Partea V-a ACTIUNI ECONOMICE			41.074.180	9.640.750	9.640.580	9.640.580	9.640.580		79.115
8402						TRANSPORTURI			41.074.180	9.640.750	9.640.580	9.640.580	9.640.580		79.115
	70					CHELTUIELI DE CAPITAL			41.074.180	9.640.750	9.640.580	9.640.580	9.640.580		79.115
	71					TITLUL XIII ACTIVE NEFINANCIARE			41.074.180	9.640.750	9.640.580	9.640.580	9.640.580		79.115
	71	01				Active fixe			41.074.180	9.640.750	9.640.580	9.640.580	9.640.580		79.115
	71	01	01			Constructii			34.193.380	8.492.410	8.492.404	8.492.404	8.492.404		
	71	01	02			Masini, echipamente si mijloace de transport			1.166.200						22.049
	71	01	03			Mobilier, aparatura birotica si alte active corporale			30.000						29.663
	71	01	30			Alte active fixe (inclusiv reparatii capitale)			5.684.600	1.148.340	1.148.176	1.148.176	1.148.176		27.403
9902	97					excedent/deficit sect dezv			-134.810.220	-5.145.220			27.523.771		




Conducatorul institutiei


Conducatorul compartimentului  
financiar-contabil





Capi- tol	Sub- capi- tol	ra- ra- graf	Gra- pa / Titlu	Ar- ti- col	An- ne- at	Denumire indicator	Credite de angajament		Credite bugetare		Angajamente bugetare	Angajamente legale	Plati efectuate	Angajamente legale de platit	Cheltuieli efective
							aprobate la finele perioadei de raportare	trimestriale cumulate	aprobate la finele perioadei de raportare	trimestriale cumulate					
A						B	1	2	3	4	5	6	7	8=6-7	9
5007						CREDITE INTERNE			287.083.540	287.083.540	18.936.336	18.936.336	18.936.336		
6507						INVATAMANT			45.099.400	45.099.400					
	04					Invatamant secundar			45.099.400	45.099.400					
		01				Invatamant secundar inferior			19.462.960	19.462.960					
		02				Invatamant secundar superior			25.636.440	25.636.440					
7007						LOCUINTE, SERVICII SI DEZVOLTARE			172.173.890	172.173.890					
	03					Locuinte			172.173.890	172.173.890					
		01				Dezvoltarea sistemului de locuinte			172.173.890	172.173.890					
8407						TRANSPORTURI			69.810.250	69.810.250	18.936.336	18.936.336	18.936.336		
	03					Transport rutier			69.810.250	69.810.250	18.936.336	18.936.336	18.936.336		
		03				Strazi			69.810.250	69.810.250	18.936.336	18.936.336	18.936.336		

CECUCI  


COND. COND.  
 FUNDAMENTAL - COND. COND.  




TOTAL TARA


DETA. CHELTUIELILOR  
- imprumuturi interne -  
31/03/2019

Pag. 2 - lei-

Capi- tol	Sub- capi- tol	Pa- ra- graf	Gru- pa / Titlu	Ar- ti- col	Ati- ne- at	Deumire indicator	Credite de angajament		Credite bugetare		Angajamente bugetare	Angajamente legale	Plati efectuate	Angajamente legale de platit	Cheltuieli efective
							aprobat la finele perioadei de raportare	trimestriale cumulate	aprobat la finele perioadei de raportare	trimestriale cumulate					
A						B	1	2	3	4	5	6	7	8=6-7	9
5007						CREDITE INTERNE			287.083.540	287.083.540	18.936.336	18.936.336	18.936.336		
6507						INVATAMANT			45.099.400	45.099.400					
		01				CHELTUIELI CURENTE			45.099.400	45.099.400					
		58				TITLUL X PROIECTE CU FINANTARE DIN FONDURI EXTERNE NERAMBURSABILE CADRULUI FINANCIAR 2014-2020			45.099.400	45.099.400					
		58	01			Programe din Fondul European de Dezvoltare Regionala (FEDR)			45.099.400	45.099.400					
		58	01	01		Finantarea nationala			9.019.890	9.019.890					
		58	01	02		Finantarea externa nerambursabila			36.079.510	36.079.510					
7007						LOCUINTE, SERVICII SI DEZVOLTARE			172.173.890	172.173.890					
		01				CHELTUIELI CURENTE			127.569.370	127.569.370					
		58				TITLUL X PROIECTE CU FINANTARE DIN FONDURI EXTERNE NERAMBURSABILE CADRULUI FINANCIAR 2014-2020			127.569.370	127.569.370					
		58	01			Programe din Fondul European de Dezvoltare Regionala (FEDR)			127.569.370	127.569.370					
		58	01	01		Finantarea nationala			63.873.990	63.873.990					
		58	01	02		Finantarea externa nerambursabila			58.960.600	58.960.600					
		58	01	03		Cheltuieli neeligibile			4.734.780	4.734.780					
70						CHELTUIELI DE CAPITAL			44.604.520	44.604.520					
71						TITLUL XIII ACTIVE NEFINANCIARE			44.604.520	44.604.520					
71						Active fixe			44.604.520	44.604.520					
71				01		Constructii			44.604.520	44.604.520					
8407						TRANSPORTURI			69.810.250	69.810.250	18.936.336	18.936.336	18.936.336		
		70				CHELTUIELI DE CAPITAL			69.810.250	69.810.250	18.936.336	18.936.336	18.936.336		
		71				TITLUL XIII ACTIVE NEFINANCIARE			69.810.250	69.810.250	18.936.336	18.936.336	18.936.336		
		71				Active fixe			69.810.250	69.810.250	18.936.336	18.936.336	18.936.336		
		71		01		Constructii			69.810.250	69.810.250	18.936.336	18.936.336	18.936.336		

Conducatorul institutiei,

Conducatorul compartimentului  
financiar-contabil





Anul	Sub-	An-	Titlu	C	Denumire indicator	Credite de angajament		Credite bugetare		Angajamente bugetare	Angajamente legale	Plati efectuate	Angajamente legale de platit	Cheltuieli efective
						aprobate la finele perioadei de raportare	trimestriale cumulate	aprobate la finele perioadei de raportare	trimestriale cumulate					
A	B	1	2	3	4	5	6	7	8=6-7	9				
5007					CREDITE INTERNE			287.063.540	287.063.540	18.936.336	18.936.336	18.936.336		
	01				CHELTUIELI CURENTE			72.668.770	72.668.770					
	58				TITLUL X PROIECTE CU FINANTARE DIN FONDURI EXTERNE NERAMBURSABILE CADRULUI FINANCIAR 2014-2020			172.668.770	172.668.770					
	70				CHELTUIELI DE CAPITAL			114.414.770	114.414.770	18.936.336	18.936.336	18.936.336		
	71				TITLUL XIII ACTIVE NEFINANCIARE			114.414.770	114.414.770	18.936.336	18.936.336	18.936.336		
6507					INVATAMANT			45.099.400	45.099.400					
	01				CHELTUIELI CURENTE			45.099.400	45.099.400					
	58				TITLUL X PROIECTE CU FINANTARE DIN FONDURI EXTERNE NERAMBURSABILE CADRULUI FINANCIAR 2014-2020			45.099.400	45.099.400					
	58 01				Programe din Fondul European de Dezvoltare Regionala (FEDR)			45.099.400	45.099.400					
	58 01 01				Finantarea nationala			9.019.890	9.019.890					
	58 01 02				Finantarea externa nerambursabila			36.079.510	36.079.510					
7007					LOCUINTE, SERVICII SI DEZVOLTARE			172.173.890	172.173.890					
	01				CHELTUIELI CURENTE			127.569.370	127.569.370					
	58				TITLUL X PROIECTE CU FINANTARE DIN FONDURI EXTERNE NERAMBURSABILE CADRULUI FINANCIAR 2014-2020			127.569.370	127.569.370					
	58 01				Programe din Fondul European de Dezvoltare Regionala (FEDR)			127.569.370	127.569.370					
	58 01 01				Finantarea nationala			63.873.990	63.873.990					
	58 01 02				Finantarea externa nerambursabila			58.960.600	58.960.600					
	58 01 03				Cheltuieli neeligibile			4.734.780	4.734.780					
	70				CHELTUIELI DE CAPITAL			44.604.520	44.604.520					
	71				TITLUL XIII ACTIVE NEFINANCIARE			44.604.520	44.604.520					
	71 01				Active fixe			44.604.520	44.604.520					
	71 01 01				Constructii			44.604.520	44.604.520					
8407					TRANSPORTURI			69.810.250	69.810.250	18.936.336	18.936.336	18.936.336		
	70				CHELTUIELI DE CAPITAL			69.810.250	69.810.250	18.936.336	18.936.336	18.936.336		
	71				TITLUL XIII ACTIVE NEFINANCIARE			69.810.250	69.810.250	18.936.336	18.936.336	18.936.336		
	71 01				Active fixe			69.810.250	69.810.250	18.936.336	18.936.336	18.936.336		
	71 01 01				Constructii			69.810.250	69.810.250	18.936.336	18.936.336	18.936.336		



Conducatorul institutiei,

Conducatorul compartimentului financiar-contabil



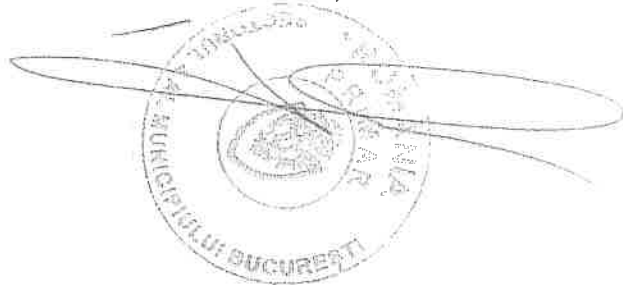
TOTAL TARA

DETA. CHELTUIELILOR  
- imprumuturi externe -  
31/03/2019

Pag. 2 - lei-

Categori a	Categori a	Categori a	Categori a	Categori a	Categori a	Denumire indicator	Credite de angajament		Credite bugetare		Angajamente bugetare	Angajamente legale	Plati efectuate	Angajamente legale de platit	Cheltuieli efective
							aprobate la finele perioadei de raportare	trimestriale cumulate	aprobate la finele perioadei de raportare	trimestriale cumulate					
A						B	1	2	3	4	5	6	7	8=6-7	9
5006						CREDITE EXTERNE			90.849.640	90.849.640	27.197.558	27.197.558	27.197.558		
7006						LOCUINTE, SERVICII SI DEZVOLTARE			90.849.640	90.849.640	27.197.558	27.197.558	27.197.558		
		70				CHELTUIELI DE CAPITAL			90.849.640	90.849.640	27.197.558	27.197.558	27.197.558		
		71				TITLUL XIII ACTIVE NEFINANCIARE			90.849.640	90.849.640	27.197.558	27.197.558	27.197.558		
		71	01			Active fixe			90.849.640	90.849.640	27.197.558	27.197.558	27.197.558		
		71	01	01		Constructii			89.746.920	89.746.920	27.102.358	27.102.358	27.102.358		
		71	01	30		Alte active fixe (inclusiv reparatii capitale)			1.102.720	1.102.720	95.200	95.200	95.200		

Conducatorul institutiei,



Conducatorul compartimentului  
financiar-contabil



TOTAL T4RA

CONTUL DE EXECUTIE AL IMPRUMUTURILOR EXTERNE  
31/03/2019

Pag. 1 - lei-

Capi- tol	Sub- capi- tol	ra- gra- f	Gr- pn / Titlu	Ar- ti- col	Ali- ne- at	Denumire indicator	Credite de angajament		Credite bugetare		Angajamente bugetare	Angajamente legale	Plati efectuate	Angajamente legale de platit	Cheltuieli efective
							aprobat la finele perioadei de raportare	trimestriale cumulate	aprobat la finele perioadei de raportare	trimestriale cumulate					
A						B	1	2	3	4	5	6	7	8=6-7	9
5006						CREDITE EXTERNE			90.849.640	90.849.640	27.197.558	27.197.558	27.197.558		
7006						LOCUINTE, SERVICII SI DEZVOLTARE			90.849.640	90.849.640	27.197.558	27.197.558	27.197.558		
	03					Locuinte			90.849.640	90.849.640	27.197.558	27.197.558	27.197.558		
		01				Dezvoltarea sistemului de locuinte			90.849.640	90.849.640	27.197.558	27.197.558	27.197.558		