



MUNICIPIUL BUCUREȘTI
CONSILIUL LOCAL AL SECTORULUI 4
B-dul Metalurgiei nr. 12-18, Grand Arena, etaj 1, sector 4, București
Tel. +(4)021.335.92.30 Fax. +(4)021.337.33.10

HOTĂRÂRE

privind aprobarea bugetului general consolidat de venituri și cheltuieli al Sectorului 4 al Municipiului București pentru anul 2019

Consiliul Local al Sectorului 4,

Având în vedere :

- Expunerea de motive a primarului Sectorului 4 al Municipiului București;
- Raportul de specialitate privind aprobarea bugetului de venituri și cheltuieli al Consiliului Local al Sectorului 4 nr. P.8.1./ 2464 /04.04.2019 al Direcției economice;
- Rapoartele comisiilor de specialitate ale Consiliului Local al Sectorului 4;

La baza fundamentării veniturilor au contribuit următoarele elemente:

- Adresa Direcției Generale de Impozite și Taxe Locale Sector 4 privind estimarea veniturilor pentru anul 2019, în sumă totală de:

208.002,73 mii lei

- Decizia nr. 3099/03.04.2019 a Directorului general al Direcției Generale Regionale a Finanțelor Publice privind repartizarea sumelor defalcate din taxa pe valoarea adăugată pentru finanțarea învățământului particular sau confesional acreditat, alocată prin Legea bugetului de stat nr. 50/ 2019:

3.659,00 mii lei

- Decizia nr. 3098/03.04.2019 a Directorului general al Direcției Generale Regionale a Finanțelor Publice privind repartizarea sumelor defalcate din taxa pe valoarea adăugată pentru finanțarea cheltuielilor descentralizate pe anul 2018:

28.751,00 mii lei

- Prin Legea nr. 50/2019 a bugetului de stat pe anul 2019 au fost stabilite mecanismele și sumele alocate prin defalcări din taxa pe valoarea adăugată și din impozitul pe venit în valoare de:

463.972,00 mii lei





- Transferurile pentru finanțarea drepturilor acordate persoanelor cu handicap, acordate prin Ministerul Muncii și Justiției Sociale pentru anul 2019 în valoare de:

62,65 mii lei

- Subvenții din bugetul de stat pentru finanțarea sănătății către bugetele locale, de la Ministerul Sănătății – Direcția de Sănătate Publică a Municipiului București, pentru anul 2019 a indicatorului 42.02.41, în valoare de::

10,65 mii lei

- Transferuri din bugetul de stat către bugetele locale pentru finanțarea unităților de asistență medico-sociale, de la Ministerul Sănătății – Direcția de Sănătate Publică a Municipiului București, a indicatorului 42.02.35, în valoare de:

2.769,30 mii lei

- Ordin de Ministru nr. 394/2015 și 3608/2017, privind finanțarea obiectivelor de investiții prin programul PNDL

28.742,00 mii lei

- Conform Contului de execuție întocmit de Trezoreria Statului Sector 4, la data de 31.12.2018 excedentul bugetar al anului 2018 a fost în valoare de:

**45.304,20 mii
lei.**

- Fondul European de Dezvoltare Regională - în valoare de:

**9.501,67 mii
lei.**

- Subvenții de la bugetul de stat către bugetele locale pentru derularea proiectelor finanțate din FEN aferente perioadei de programare 2014 – 2020 - în valoare de:

9,80 mii lei


În concluzie, totalizând sumele de mai sus, bugetul de venituri și cheltuieli al Sectorului 4 al Municipiului București pentru anul 2019, are o prevedere la partea de venituri în suma de **790.785,00 mii lei.**

Luând în considerare prevederile :

- art.8. litera a) art.19 alin.(1) litera a), art.20 alin .(1) litera a), art.26, art.39 alin.(3), (4), (5), (6) și (8) art.45, art.46 din Legea nr.273/2006 privind finanțele publice locale modificată și completată;

Având în vedere prevederile Legii nr. 50/2019 privind bugetul de stat pe anul 2019, Sectorul 4 al Municipiului București, propune în ședință publică a Consiliului Local, aprobarea bugetului de venituri și cheltuieli al Consiliului Local al Sectorului 4.

Ținând cont de prevederile Legii nr 52/2003 privind transparența decizională în administrația publică.





În temeiul art. 45, alin. (2), lit. a), coroborat cu art. 81, alin. (2) lit. d) din Legea nr.215/2001 privind administrația publică locală, republicată, cu modificările și completările ulterioare:

HOTĂRĂȘTE :

Art. 1. Se aprobă bugetul general consolidat al Sectorului 4 al Municipiului București pe anul 2019 a fost aprobat atât la partea de venituri cât și la partea de cheltuieli astfel :

• Bugetul local detaliat la venituri pe anul 2019 și estimări pentru anii 2020 - 2022 în sumă de 790.785,00 mii lei, conform anexei nr. 1;

Art. 2 . Se aprobă formularele, după cum urmează :

– **Anexa nr. 1.1; 1,2** – Bugetul local detaliat la venituri și cheltuieli pe capitole și subcapitole pe anul 2019 și estimări pentru anii 2020-2022;

– **Anexa nr. 1.3; 1.4; 1.5;** – Buget credite externe detaliat la venituri și cheltuieli pe capitole și subcapitole pe anul 2019 și estimări pentru anii 2020-2022;

– **Anexa nr. 1.6; 1.7; 1.8; 1.9;** – Buget credite interne detaliat la venituri și cheltuieli pe capitole și subcapitole pe anul 2019 și estimări pentru anii 2020-2022;

– **Anexa nr. 1.10; 1.11; 1.12;** – Bugetul instituțiilor publice și activităților finanțate parțial din venituri proprii pe anul 2019 și estimări pentru anii 2020-2022;

– **Anexa nr. 1.13; 1.14; 1.15** – Bugetul instituțiilor publice și activităților finanțate integral din venituri proprii pe anul 2019 și estimări pentru anii 2020-2022;

Art. 3. Se aprobă bugetul local al Sectorului 4 al Municipiului București, atât la partea de venituri, cât și la partea de cheltuieli, conform anexelor care fac parte integrantă din prezenta hotărâre:

| | | |
|--|--------------------------------|--|
| - Anexa 2. | - 49.02 | - Buget Local |
| - Anexa 3. | - capitol bugetar 51.02 | - Autorități publice și acțiuni externe |
| - Anexa 3.1 | - cap.51.02.01.03 | - D.G.I.T.L. |
| - Anexa 3.2 | - cap.51.02.01.03 | - D.A.U.I. autorități executive |
| - Anexa 3.3 | - cap.51.02.01.03 | - Primăria sector 4 autorități executive |
| - Anexa 4. | - capitol bugetar 54.02 | - Alte servicii publice generale |
| - Anexa 4.1 | - cap.54.02.05 | - PS4 Fond de rezervă bugetară |
| - Anexa 4.2 | - cap.54.02.10 | - Direcția Generală de Evidență a Persoanelor |
| - Anexa 5 - capitol bugetar 55.02 | | - Tranzacții privind datoria publică și împrumuturi |
| - Anexa 6 | - capitol bugetar 60.02 | - Centralizator Apărare |
| - Anexa 6.1 | - cap.60.02.02 | - Apărare națională |
| - Anexa 7 | - capitol bugetar 61.02 | - Ordine publică și siguranță națională |
| - Anexa 7.1 | - cap.61.02.03.04 | - Direcția Generală de Poliție Locală Sector 4 |





- Anexa 8 - capitol bugetar 65.02

- Anexa 8.1 - cap.65.02.03.01
- Anexa 8.2 - cap.65.02.03.01
- Anexa 8.3 - cap.65.02.03.02
- Anexa 8.4 - cap.65.02.03.02
- Anexa 8.5 - cap.65.02.04.01
- Anexa 8.6 - cap.65.02.04.01
- Anexa 8.7 - cap.65.02.04.02
- Anexa 8.8 - cap.65.02.04.02
- Anexa 8.9 - cap.65.02.07.04
- Anexa 8.10 - cap.65.02.07.04

- Anexa 9 - capitol bugetar 66.02

- Anexa 9.1 - cap.66.02.06.03
- Anexa 9.2 - cap.66.02.50.50

- Anexa 10 - capitol bugetar 67.02

- Anexa 10.1 - cap.67.02.03.30
- Anexa 10.2 - cap.67.02.05.03
- Anexa 10.3 - cap.67.02.50

- Anexa 11 - capitol bugetar 68.02

- Anexa 11.1 - cap.68.02.
- Anexa 11.2 - cap.68.02.04.
- Anexa 11.3 - cap.68.02.05.02
- Anexa 11.4 - cap.68.02.06.01
- Anexa 11.5 - cap.68.02.11.
- Anexa 11.6 - cap.68.02.12
- Anexa 11.7 - cap.68.02.15.
- Anexa 11.8 - cap.68.02.50.50

- Anexa 12 - capitol bugetar 70.02

- Anexa 12.1 - cap.70.02.03.30
- Anexa 12.2 - cap.70.02.50

- Anexa 13 - capitol bugetar 74.02

- Învățământ

- PS4 - învățământ preșcolar
- DAUI - învățământ preșcolar
- PS4 - învățământ primar
- DAUI - învățământ primar
- PS4 - învățământ secundar inferior
- DAUI - învățământ secundar inferior
- PS4 - învățământ secundar superior
- DAUI - învățământ secundar superior
- PS4 - învățământ special
- DAUI - învățământ special

- Sănătate

- CMS SF. ANDREI unitati medico-sociale
- Alte cheltuieli in domeniul sanatatii

- Cultură recreere și religie

- Centrul European Cultural si de Tineret pentru UNESCO „N. Bălcescu”
- Întreținere gradini publice, parcuri, zone verzi, baze sportive și de agrement
- Alte servicii în domeniul culturii, recreerii și religiei

- Asigurări și asistență socială

- Asistență socială
- Asistență acordata persoanelor in varsta - CIA
- Asistență socială în caz de invaliditate
- Copii
- Creșe
- Unități de asistență medico-sociale – Centrul medico-social Sf. Andrei
- Ajutor social
- Alte cheltuieli în domeniul asist. sociale și asistenței sociale

- Locuințe servicii și Dezvoltare Publică

- Alte cheltuieli în domeniul locuințelor
- Alte servicii în domeniile locuințelor, serviciilor și dezvoltării comunitare

- Protecția mediului





- Anexa 13.1 - cap.74.02.05.01 - Salubritate
- **Anexa 14 - capitol bugetar 84.02 - Transporturi**
- Anexa 14.1 - cap.84.02.03.03 - Străzi
- Anexa 14.2 - cap.84.02.50 - Directia Mobilitate Urbana

Art. 4. Se aprobă bugetul de venituri și cheltuieli, pentru activitățile finanțate parțial din venituri proprii, conform anexelor care fac parte integrantă din prezenta hotărâre, din care:

- Anexa 15, 15.1 - cap.67.10.03.30 - Alte servicii culturale – Centrul European Cultural si de Tineret pt. UNESCO „N. Bălcescu”
- Anexa 16, 16.1 - cap.68.10.04 - Centrul de Îngrijire și Asistență CIA
- Anexa 16.2, 16.3 - cap.68.10.12 - Unități de asistență medico-socială – Centrul Medico-Social Sf. Andrei

Art. 5. Se aprobă bugetul de venituri și cheltuieli, pentru activitățile finanțate integral din venituri proprii, conform anexelor, care fac parte integrantă din prezenta hotărâre;

- Anexa 17, - cap. 70.10.50 – Direcția Piețe si Gestionare Activități Comerciale Venituri
- Anexa 17.1 - cap.70.10.50 – Direcția Piețe si Gestionare Activități Comerciale Cheltuieli

Art. 6. Se aprobă Listele de investiții aferente bugetului propriu al Primăriei Sectorului 4, precum și pentru unitățile aflate în subordinea Consiliului Local sector 4, conform anexelor care fac parte integrantă din prezenta hotărâre :

- anexa nr. 18. „Lista de investiții a Primăriei Sectorului 4”;
- anexa nr. 19.; 19.1. „Lista de investiții Direcția Generală de Impozite și Taxe Locale;
- anexa nr. 20, 20.1 „Lista de investiții a Direcției Generale de Evidență a Persoanelor”;
- anexa nr. 21, 21.1; 21.2; 21.3; 21.4; 21.5 „Lista de investitii a Directiei Administrare a Unitatilor de Invatamant”;
- anexa nr. 22, „Lista de investiții – Centrul European Cultural si de Tineret pt. UNESCO „N. Bălcescu”
- anexa nr. 23, 23.1 „Lista de investitii – Direcția Generală de Asistență Socială si Protecția Copilului Sector 4”;
- anexa nr. 24, 24.1 „Lista de investiții a Centrului medico-social „Sfântul Andrei”, cu finanțare din surse proprii;
- anexa nr. 25, „Lista de investitii a Direcției Mobilitate Urbana Sector 4;
- anexa nr. 26, 26.1 „Lista de investitii cu finanțare din surse proprii, Direcția Piețe și Gestionare Activități Comerciale Sector 4;





Art. 7. Se aprobă Lista obiectivelor de investitii multianuale aferente Primăriei Sectorului 4, cum și pentru unitățile aflate în subordinea Consiliului Local sector 4, conform anexei care face parte integrantă din prezenta hotărâre:

- anexa nr. 27, „Lista obiectivelor de investitii multianuale a Primăriei Sectorului 4”;

Art. 8. Se aprobă virarea sumei de 80 000,00 mii lei ce reprezintă vărsăminte din Secțiunea de funcționare pentru Secțiunea de dezvoltare.


Art. 9. Prezenta hotărâre va fi dusă la îndeplinire de Ordonatorul Principal de Credite prin Direcția Economică din Aparatul de Specialitate al Primarului Sectorului 4, precum și de către institutiile publice din subordinea Consiliului Local Sector 4, prin ordonatorii secundari și terțiari de credite, conform competențelor și comunicate de Serviciul Tehnic Consiliul Local.

Această hotărâre a fost adoptată în ședința ordinară a Consiliului Local al sectorului 4 din data de 15.04.2019

PREȘEDINTE DE ȘEDINȚĂ,

Cosmin-Constantin BĂRBĂLĂU



Contrasemnează
Secretarul Sectorului 4

Diana Anca ARTENE

Nr. 61 /15.04.2019



SECTORUL 4 AL MUNICIPIULUI BUCUREȘTI
PRIMAR

APARATUL DE SPECIALITATE
B-dul Metalurgiei nr. 12-18, Grand Arena, etaj 1
sector 4, București

Tel. : +40-21-335.92.30 / Fax. : +40-21-337.07.90

Member of CISQ Federation

RIIA SIMTEX 

CERTIFIED MANAGEMENT SYSTEM
ISO 9001 - ISO 14001
BS OHSAS 18001

responsabilitatea asigurării funcționării echipamentelor pentru agrement din spațiile de joacă amplasate pe domeniul public, astfel încât să nu fie afectată securitatea utilizatorilor”.

Ținând cont că:

- în prezent o parte din spațiile verzi situate pe raza administrativ teritorială a Sectorului 4 al municipiului București, beneficiază de sisteme performante de irigații iar în alte cazuri irigarea se realizează prin folosirea metodei tradiționale prin udarea cu furtunul de la cisternă, executându-se în cursul nopții în timpul zilelor caniculare iar primăvara și toamna în cursul zilei;

- locurile de joacă existente pe raza Sectorului 4, aproximativ 180 de locuri, beneficiază de suprafețe antitraumă, iar în timp aceste suprafețe s-au degradat, din această cauză, locul de joacă nu mai respectă condițiile de exploatare reclamate de normativele în vigoare;

- o parte din terenurile și spațiile verzi adiacente imobilelor situate pe raza Sectorului 4 care au fost amenajate în anii precedenți, necesită lucrări de modernizare iar cealaltă parte adiacentă imobilelor reclamă realizarea unor lucrări de amenajare peisagistică, acestea nebeneficiind de-a lungul timpului de astfel de lucrări;

Referitor la cele prezentate, ținta propusă în vederea protejării și conservării spațiilor verzi în scopul menținerii biodiversității lor, menținerii și dezvoltării funcțiilor de protecție a spațiilor verzi, protecția mediului, ocrotirea sănătății populației și asigurarea calității vieții, apare ca fiind imperios necesar, realizarea unor sisteme automate de irigații acolo unde nu există (zonele neamenajate, spațiile aferente blocurilor, parcurilor, zonelor de relaxare, etc.). Sistemele automatizate de irigații spre deosebire de cele clasice cu hidranți, au avantajul de a asigura irigarea uniformă a suprafețelor verzi, vor eficientiza consumul de apă, iar prin folosirea senzorilor de umiditate vor întrerupe irigarea în condiții de ploaie sau de sol saturat. Sistemele automatizate de irigații vor fi personalizate pentru fiecare locație, astfel încât să se asigure necesarul de apă pentru vegetație existent sau care se plantează, iar rata de udare uniform distribuită pentru a se realiza economie de apă. Suprafața propusă pentru realizarea acestor lucrări este de 390.754,95 mp, reprezentând suprafața neamenajată existentă la nivelul Sectorului 4, din care pentru anul 2019, suprafața propusă în vederea amenajării cu sisteme automatizate de irigații, este de circa 50.000 mp, costurile estimate în acest sens sunt de:

50.000,00 mp x 55 lei/mp = 2.750.000,00 lei fără TVA, respectiv 3.272.500,00 lei, TVA inclus.



SECTORUL 4 AL MUNICIPIULUI BUCURESTI
PRIMAR

Member of CISQ Federation

RIIA SIMTEX

CERTIFIED MANAGEMENT SYSTEM
ISO 9001 - ISO 14001
BS OHSAS 18001

APARATUL DE SPECIALITATE

B-dul Metalurgiei nr. 12-18, Grand Arena, etaj 1
sector 4, București

Tel. : +40-21-335.92.30 / Fax. : +40-21-337.07.90

Spațiile de joacă sunt necesare pentru crearea unui mediu propice stimulării imaginației, sociabilității, dezvoltării fizice și abilităților de coordonare motorie, integrându-se armonios în peisajul urban, parcurile și locurile de joacă special amenajate pentru copii, reprezintă o sursă de divertisment și de mișcare în aer liber pentru aceștia, astfel ținta propusă pentru anul 2019 este de a înlocui suprafețele antitraumă degradate la un număr de 45 de locuri de joacă, aproximativ 17.500 de mp, costurile estimate în acest sens sunt de:

329,32 lei/mp x 17.500,00 mp = 5.763.100,00 lei fără TVA, respectiv 6.858.089,00 lei, TVA inclus.

În vederea realizării lucrărilor de amenajare peisagistică, se impune realizarea anumitor categorii de lucrări, cum ar fi: semănarea gazonului, plantarea materialului dendrologic și a plantelor polifere, anuale, bienale și perene, așternerea stratului de spărtură de marmură, completarea/așternerea pământului vegetal de umplutură, montarea de coșuri de gunoi, montarea de jardiniere, montarea băncilor/pergolelor/foișoarelor, realizarea instalațiilor de iluminat și/sau componente ale acestora, montarea echipamentelor de joacă și a elementelor componente ale acestora, pe o suprafață neamenajată existentă la nivelul Sectorului 4, de circa 390.754,95 de mp, costurile estimate în acest sens sunt de:

125.000 mp x 100 lei/mp = 12.500.000,00 lei fără TVA, respectiv 14.875.000,00 lei, TVA inclus.

Operațiile și frecvențele propuse spre a fi derulate pe parcursul anului 2019, conform Contractului de delegare nr.12669/15.03.2016, sunt prevăzute în **Anexa** la prezenta.

Pentru asigurarea calității factorilor de mediu și a stării de sănătate a populației prin amenajarea și întreținerea spațiilor verzi, a parcurilor și grădinilor publice, a terenurilor de sport, a locurilor de agrement și a terenurilor de joacă pentru copii, vă rugăm să aveți în vedere ca bugetul pentru anul 2019 să includă suma de **121.000.000,00 lei**, necesară realizării obiectivelor propuse.

DIRECTOR EXECUTIV,

Marian SIMION

Redactat: Lăzar Corina



ANEXĂ LA NOTA DE FUNDAMENTARE

| P | OPERATII DELEGARE | Unitate Masura (U.M.) | Pret Unitar (P.U.) | CANTITATE | TRECERI | LUNI | CANTITATE TOTALA | VALOARE TOTALA |
|--|--|-----------------------|--------------------|--------------|---------|-------|------------------|----------------|
| 1 | Strângerea și depozitarea diferitelor materiale (hârtie, plastic, fier, piatră, etc.), împrăștiate pe teren, aflate la suprafață sau puțin îngropate | 100 mp | 12.75 | | | | | |
| | suprafete amenajate | | | 1,252,974.77 | 12.00 | 9.00 | 190,737,641.52 | 24,319,049.29 |
| | suprafete Parcul Oraselul Copiilor si Lumea Copiilor | | | 245,308.14 | 16.00 | 9.00 | | |
| | unitati de invatamant | | | 167,356.00 | 4.00 | 9.00 | | |
| suprafete neamenajate | 390,754.95 | 4.00 | 9.00 | | | | | |
| 2 | Curățarea terenului, de pe peluze și taluze, de frunze, crengi, gunoi, iarbă și buruieni | 100 mp | 36.52 | 2,056,393.86 | 1.00 | 4.00 | 8,225,575.44 | 3,003,980.15 |
| 3 | Mobilizarea/intretinerea solului la cazma și nivelarea terenului cu sapa și grebla | mp | 2.89 | 100,000.00 | 1.00 | 1.00 | 100,000.00 | 289,000.00 |
| 5 | Cosirea mecanizată a ierbii, buruienilor și gazonului | mp | 0.59 | | | | | |
| | suprafete amenajate +suprafete Parcul Oraselul Copiilor si Lumea Copiilor | | | 1,498,282.91 | 2.00 | 3.00 | 8,989,697.46 | 16,223,372.90 |
| | suprafete amenajate +suprafete Parcul Oraselul Copiilor si Lumea Copiilor | | | 1,498,282.91 | 3.00 | 3.00 | 13,484,546.19 | |
| | unitati de invatamant +suprafete neamenajate | | | 558,110.95 | 1.00 | 3.00 | 1,674,332.85 | |
| unitati de invatamant +suprafete neamenajate | 558,110.95 | 2.00 | 3.00 | 3,348,665.70 | | | | |
| 8 | Completarea / așternerea pământului vegetal de umplutură | mc | 118.08 | 2,000.00 | | | 2,000.00 | 236,160.00 |
| 10 | Semănarea gazonului | mp | 14.72 | 40,000.00 | | | 40,000.00 | 588,800.00 |
| 11 | Montarea ruloului de gazon | mp | 50.45 | 3,000.00 | | | 3,000.00 | 151,350.00 |
| 12 | Curățarea suprafețelor acoperite cu nisip sau pietriș din locurile de joacă, nisipare, locurile de recreere, locurile amenajate, locurile pentru câini, etc. | mp | 0.39 | 2,000.00 | | | 2,000.00 | 780.00 |
| 15 | Completarea cu nisip pentru nisipare, locuri de joacă, locuri de recreere, etc. | mc | 104.97 | 100.00 | | | 100.00 | 10,497.00 |
| 16 | Completarea cu pietriș pentru locuri amenajate, locuri pentru câini, etc. | mc | 110.57 | 150.00 | | | 150.00 | 16,585.50 |
| 17 | Vidanjarea coșurilor de gunoi din zona spațiilor verzi, parcurilor, locurilor de joacă, amenajărilor | buc | 2.58 | 3,523.00 | 23.00 | 12.00 | 972,348.00 | 2,508,657.84 |
| 19 | Măturarea manuală a aleilor din zona spațiilor verzi, parcurilor, locurilor de joacă și amenajărilor | 100 mp | 10.65 | 71,701.03 | 16.00 | 9.00 | 10,324,948.32 | 1,099,607.00 |
| 20 | Măturarea mecanizată a aleilor din zona spațiilor verzi, parcurilor, locurilor de joacă și amenajărilor | 100 mp | 5.42 | 121,782.64 | 24.00 | 9.00 | 26,305,050.24 | 1,425,733.72 |



| OPERATII DELEGARE | | Unitate Masura (U.M.) | Pret Unitar (P.U.) | CANTITATE | TRECERI | LUNI | CANTITATE TOTALA | VALOARE TOTALA |
|--|--|-----------------------|--------------------|------------|---------|------|------------------|----------------|
| area manuala a suprafetelor antitrauma | | mp | 0.67 | 83,549.15 | 12.00 | 7.00 | 7,018,128.60 | 4,702,146.16 |
| a suprafetelor antitraumă | | mp | 7.26 | 83,549.15 | 1.00 | 6.00 | 501,294.90 | 3,639,400.97 |
| 25 | Udarea cu furtunul a suprafetelor gazonate | mp | 0.41 | 96,454.91 | 10.00 | 6.00 | 5,787,294.60 | 2,372,790.79 |
| 29 | Udarea suprafetelor gazonate cu furtunul de la hidranții achizitorului | mp | 0.13 | 63,482.86 | 10.00 | 6.00 | 3,808,971.60 | 495,166.31 |
| 30 | Udarea jardinierei | buc | 0.49 | 512.00 | 8.00 | 6.00 | 24,576.00 | 12,042.24 |
| 32 | Plivitul, prășitul la arbori, arbuști sau trandafiri | mp | 1.98 | 5,000.00 | 1.00 | 6.00 | 30,000.00 | 59,400.00 |
| 34 | Aerisirea gazonului | mp | 1.05 | 100,000.00 | | | 100,000.00 | 105,000.00 |
| 35 | Scarificarea gazonului | mp | 1.05 | 100,000.00 | | | 100,000.00 | 105,000.00 |
| 41 | Extragerea radacinilor manual, cu $\Phi < 30$ cm, fără refacerea terenului afectat | buc | 157.85 | 100.00 | | | 100.00 | 15,785.00 |
| 51 | Extragerea radacinilor manual, cu $\Phi \geq 30$ cm, fără refacerea terenului afectat | buc | 218.65 | 50.00 | | | 50.00 | 10,932.50 |
| 52 | Extragerea radacinilor mecanizat, cu $\Phi \geq 30$ cm, fără refacerea terenului afectat | buc | 192.30 | 30.00 | | | 30.00 | 5,769.00 |
| 68 | Tunderea ornamentala a gardurilor vii | mp | 1.45 | 150,000.00 | 1.00 | 2.00 | 300,000.00 | 435,000.00 |
| 70 | Tunderea ornamentală a arbuștilor | buc | 9.07 | 600.00 | | | 600.00 | 5,442.00 |
| 71 | Tunderea ornamentală a formelor | buc | 64.38 | 100.00 | | | 100.00 | 6,438.00 |
| 72 | Tunderea gazonului din jardiniere | mp | 0.99 | 600.00 | 2.00 | 6.00 | 7,200.00 | 7,128.00 |
| 75 | Eliminarea lăstarilor emiși din tulpină și rădăcină (drajoni) | buc arbori | 4.59 | 5,000.00 | 1.00 | 4.00 | 20,000.00 | 91,800.00 |
| 77 | Defrișarea suprafetelor împădurite cu tufișuri și arbuști cu diametrul de până la 6 cm | mp | 3.80 | 300.00 | | | 300.00 | 1,140.00 |
| 78 | Defrișarea arborilor și arbuștilor cu diametrul între 6 și 15 cm, indiferent de înălțime | buc | 110.09 | 100.00 | | | 100.00 | 11,009.00 |
| 79 | Defrișarea arborilor și arbuștilor cu diametrul între 16 și 30 cm, indiferent de înălțime, cu ajutorul PRB | buc | 303.18 | 450.00 | | | 450.00 | 136,431.00 |
| 80 | Defrișarea arborilor și arbuștilor cu diametrul între 16 - 30 cm, indiferent de înălțime, cu ajutorul alpiștilor | buc | 276.26 | 100.00 | | | 100.00 | 27,626.00 |
| 81 | Defrișarea arborilor și arbuștilor cu diametrul între 31 și 60 cm, indiferent de înălțime, cu ajutorul PRB | buc | 446.14 | 350.00 | | | 350.00 | 156,149.00 |
| 82 | Defrișarea arborilor și arbuștilor cu diametrul între 31 - 60 cm, indiferent de înălțime, cu ajutorul alpiștilor | buc | 392.92 | 150.00 | | | 150.00 | 58,938.00 |
| 83 | Defrișarea arborilor și arbuștilor cu diametrul peste 61 cm, indiferent de înălțime, cu ajutorul PRB | buc | 638.90 | 20.00 | | | 20.00 | 12,778.00 |
| 84 | Defrișarea arborilor și arbuștilor cu diametrul peste 61 cm, indiferent de înălțime, cu ajutorul alpiștilor | buc | 558.43 | 20.00 | | | 20.00 | 11,168.60 |
| 85 | Tăierea fragmentată a arborilor / șarpantelor prăbușiți / prăbușite cu diametrul până la 11 cm | buc | 75.17 | 150.00 | | | 150.00 | 11,275.50 |
| 86 | Tăierea fragmentată a arborilor / șarpantelor prăbușiți / prăbușite cu diametrul între 11 și 30 cm | buc | 187.36 | 250.00 | | | 250.00 | 46,840.00 |
| 87 | Tăierea fragmentată a arborilor / șarpantelor prăbușiți / prăbușite cu diametrul între 31 și 60 cm | buc | 378.55 | 100.00 | | | 100.00 | 37,855.00 |



| OPERATII DELEGARE | | Unitate Masura (U.M.) | Pret Unitar (P.U.) | CANTITATE | TRECERI | LUNI | CANTITATE TOTALA | VALOARE TOTALA |
|---|--|-----------------------|--------------------|--------------|---------|------|------------------|----------------|
| fragmentată a arborilor prăbușiți cu diametrul între 61 și 100 cm | | buc | 550.20 | 20.00 | | | 20.00 | 11,004.00 |
| 89 | Tăierea fragmentată a arborilor prăbușiți cu diametrul peste 100 cm | buc | 706.02 | 5.00 | | | 5.00 | 3,530.10 |
| 90 | Ridicarea de coronament și eliminarea ramurilor uscate bazale, indiferent de diametru și înălțime | buc | 206.19 | 5,000.00 | | | 5,000.00 | 1,030,950.00 |
| 91 | Toaletarea arborilor și arbuștilor cu înălțimea cuprinsă între 6 – 10 metri, cu ajutorul PRB | buc | 217.97 | 4,500.00 | | | 4,500.00 | 980,865.00 |
| 92 | Toaletarea arborilor și arbuștilor cu înălțimea cuprinsă între 6 – 10 metri, cu ajutorul alpiștiștilor | buc | 249.29 | 750.00 | | | 750.00 | 186,967.50 |
| 93 | Toaletarea arborilor și arbuștilor cu înălțimea cuprinsă între 11 – 20 metri, cu ajutorul PRB | buc | 334.74 | 5,500.00 | | | 5,500.00 | 1,841,070.00 |
| 94 | Toaletarea arborilor și arbuștilor cu înălțimea cuprinsă între 11 – 20 metri, cu ajutorul alpinistilor | buc | 337.84 | 2,500.00 | | | 2,500.00 | 844,600.00 |
| 95 | Toaletarea arborilor și arbuștilor cu înălțimea peste 20 metri | buc | 402.46 | 200.00 | | | 200.00 | 80,492.00 |
| 96 | Ancorarea arborilor cu sârmă | buc | 119.04 | 50.00 | | | 50.00 | 5,952.00 |
| 97 | Vopsirea arborilor cu vopsea ecologică | mp | 27.20 | 5,000.00 | | | 5,000.00 | 136,000.00 |
| 105 | Dezgroparea (desmușuroitul) trandafirilor | 100 buc | 77.97 | 5,000.00 | | | 5,000.00 | 3,898.50 |
| 107 | Administrarea de îngrășăminte în zona spațiilor verzi | 100 mp | 61.44 | 1,500,000.00 | | | 1,500,000.00 | 921,600.00 |
| 109 | Erbicidarea suprafețelor | 100 mp | 114.64 | 50,000.00 | | | 50,000.00 | 57,320.00 |
| 116 | Îndepărtarea manuală a zăpezii de pe aleile din parcuri, locuri de joacă și zone verzi amenajate | 100 mp | 101.39 | 50,000.00 | | | 50,000.00 | 50,695.00 |
| 117 | Îndepărtarea mecanizată a zăpezii de pe aleile din parcuri, locuri de joacă și zone verzi amenajate | 100 mp | 47.59 | 70,000.00 | | | 70,000.00 | 33,313.00 |
| 119 | Încărcarea, transportarea și evacuarea zăpezii | mc | 49.42 | 2,500.00 | | | 2,500.00 | 123,550.00 |
| 120 | Încărcarea și transportul materialelor rezultate din activitățile de amenajare și întreținere spații verzi, inclusiv curățenie | to | 86.36 | 20,000.00 | | | 20,000.00 | 1,727,200.00 |
| 124 | Demontarea banerelor | buc | 61.99 | 15.00 | | | 15.00 | 929.85 |
| 125 | Montarea corturilor | buc | 57.33 | 6.00 | | | 6.00 | 343.98 |
| 126 | Demontarea corturilor | buc | 39.15 | 6.00 | | | 6.00 | 234.90 |
| 127 | Montarea coșurilor de gunoi cu picior de metal | buc | 271.66 | 100.00 | | | 100.00 | 27,166.00 |
| 128 | Montarea coșurilor de gunoi fără picior | buc | 218.36 | 100.00 | | | 100.00 | 21,836.00 |
| 129 | Demontarea coșurilor de gunoi | buc | 8.26 | 250.00 | | | 250.00 | 2,065.00 |
| 130 | Montarea coșurilor de gunoi cu picior de metal, recuperate | buc | 68.02 | 50.00 | | | 50.00 | 3,401.00 |
| 131 | Montarea coșurilor de gunoi fără picior, recuperate | buc | 17.55 | 50.00 | | | 50.00 | 877.50 |
| 133 | Montarea stâlpilor de protecție recuperați | buc | 19.57 | 200.00 | | | 200.00 | 3,914.00 |
| 134 | Demontarea stâlpilor de protecție | buc | 6.01 | 100.00 | | | 100.00 | 601.00 |
| 136 | Montarea băncilor pe asfalt / beton | buc | 155.21 | 300.00 | | | 300.00 | 46,563.00 |
| 137 | Montarea băncilor în spațiul verde | buc | 178.05 | 200.00 | | | 200.00 | 35,610.00 |
| 138 | Demontarea băncilor | buc | 86.60 | 500.00 | | | 500.00 | 43,300.00 |



| OPERATII DELEGARE | | Unitate Masura (U.M.) | Pret Unitar (P.U.) | CANTITATE | TRECERI | LUNI | CANTITATE TOTALA | VALOARE TOTALA |
|--|---|-----------------------|--------------------|-----------|---------|------|------------------|----------------|
| area gardului metalic existent (orice model de gard, dar nebordurat) | | ml | 12.94 | 700.00 | | | 700.00 | 9,058.00 |
| 144 | Repararea gardului metalic prin îndreptare și sudare (orice model de gard, dar nebordurat) | ml | 24.55 | 300.00 | | | 300.00 | 7,365.00 |
| 149 | Montarea gardului metalic bordurat NOU(h = 900 mm) | ml | 88.34 | 150.00 | | | 150.00 | 13,251.00 |
| 150 | Montarea gardului metalic bordurat NOU (h = 450 mm) | ml | 61.92 | 100.00 | | | 100.00 | 6,192.00 |
| 151 | Montarea gardului metalic bordurat NOU (900 mm < h ≤ 2.000 mm) | mp | 164.12 | 75.00 | | | 75.00 | 12,309.00 |
| 152 | Repararea gardului metalic bordurat existent (sudarea platbandei) | ml | 12.35 | 3,000.00 | | | 3,000.00 | 37,050.00 |
| 153 | Repararea gardului metalic bordurat existent (înlocuirea platbandei) | ml | 24.08 | 200.00 | | | 200.00 | 4,816.00 |
| 154 | Montarea platbandei la gardul metalic bordurat existent | ml | 23.18 | 150.00 | | | 150.00 | 3,477.00 |
| 155 | Repararea gardului metalic bordurat (de orice inaltime) | ml | 23.01 | 10,000.00 | | | 10,000.00 | 230,100.00 |
| 156 | Înlocuirea stâlpilor de la gardul metalic bordurat (h = 900 mm) | buc | 65.67 | 50.00 | | | 50.00 | 3,283.50 |
| 157 | Înlocuirea stâlpilor de la gardul metalic bordurat (h = 450 mm) | buc | 41.46 | 20.00 | | | 20.00 | 829.20 |
| 159 | Înlocuirea panoului de plasă bordurată (h = 900 mm) | ml | 73.95 | 1,200.00 | | | 1,200.00 | 88,740.00 |
| 160 | Înlocuirea panoului de plasă bordurată (h = 450 mm) | ml | 53.12 | 200.00 | | | 200.00 | 10,624.00 |
| 161 | Înlocuirea panoului de plasă bordurată (900 mm < h ≤ 2.000 mm) | mp | 121.97 | 80.00 | | | 80.00 | 9,757.60 |
| 162 | Repararea gardului metalic bordurat (rebetonarea stâlpului (h = 900 mm) | buc stâlp | 21.82 | 400.00 | | | 400.00 | 8,728.00 |
| 163 | Repararea gardului metalic bordurat (rebetonarea stâlpului) (h = 450 mm) | buc stâlp | 14.64 | 50.00 | | | 50.00 | 732.00 |
| 165 | Demontarea gardului metalic bordurat (h = 900 mm) | ml | 9.45 | 1,500.00 | | | 1,500.00 | 14,175.00 |
| 166 | Demontarea gardului metalic bordurat (h = 450 mm) | ml | 5.79 | 3,000.00 | | | 3,000.00 | 17,370.00 |
| 167 | Demontarea gardului metalic bordurat (900 mm < h ≤ 2.000 mm) | ml | 33.85 | 30.00 | | | 30.00 | 1,015.50 |
| 168 | Montarea gardului metalic bordurat recuperat (h = 900 mm) | ml | 45.07 | 200.00 | | | 200.00 | 9,014.00 |
| 170 | Montarea gardului metalic bordurat recuperat (900 mm < h ≤ 2.000 mm) | ml | 66.63 | 30.00 | | | 30.00 | 1,998.90 |
| 173 | Repararea pardoselilor antitraumă (tartan) turnate | mp | 381.90 | 150.00 | | | 150.00 | 57,285.00 |
| 177 | Confecționarea și montarea elementelor metalice (balustrade metalice, suportți steag, elemente metalice mobilier urban, mână curentă, etc.) | kg | 16.20 | 270.00 | | | 270.00 | 4,374.00 |
| 178 | Repararea / înlocuirea elementelor din lemn deteriorate la pergole, bănci, jardiniere, suportți coșuri, elemente protecție arbori, etc. | mc | 2,279.83 | 10.00 | | | 10.00 | 22,798.30 |
| 186 | Demontarea obiectelor de mobilier din lemn (pergole, jardiniere, trafoare, foisoare, etc.) | buc | 104.47 | 400.00 | | | 400.00 | 41,788.00 |
| 189 | Vopsirea platbandei și stâlpului de gard metalic bordurat | ml | 2.42 | 30,000.00 | | | 30,000.00 | 72,600.00 |
| 190 | Vopsirea gardului metalic existent (altul decât cel bordurat) | ml | 13.21 | 300.00 | | | 300.00 | 3,963.00 |
| 191 | Vopsirea elementelor din fier (suportți bănci) | buc | 24.50 | 1,500.00 | | | 1,500.00 | 36,750.00 |
| 193 | Vopsirea / lăcuirea suprafețelor pe elemente de construcție | mp | 25.39 | 150.00 | | | 150.00 | 3,808.50 |
| 194 | Vopsirea / lăcuirea elementelor din lemn | mp | 28.60 | 500.00 | | | 500.00 | 14,300.00 |
| 195 | Repararea zidăriei din cărămidă | mc | 1,476.60 | 20.00 | | | 20.00 | 29,532.00 |
| 196 | Executarea zidăriei din cărămidă | mc | 1,236.49 | 10.00 | | | 10.00 | 12,364.90 |
| 198 | Repararea elementelor din beton | mc | 567.48 | 20.00 | | | 20.00 | 11,349.60 |



| OPERATII DELEGARE | | Unitate Masura (U.M.) | Pret Unitar (P.U.) | CANTITATE | TRECERI | LUNI | CANTITATE TOTALA | VALOARE TOTALA |
|--|---|-----------------------|--------------------|------------|---------|------|------------------|----------------|
| a / montarea plasei din împletitură de sârmă, în zona terenurilor de sport | | mp | 47.04 | 320.00 | | | 320.00 | 15,052.80 |
| a afişelor de pe stâlpi, coşuri | | buc | 4.58 | 1,200.00 | | | 1,200.00 | 5,496.00 |
| 208 | Prestarea de serviciioperatiuni ce necesita utilaje specializate-automacara de 16 to (altele decat cele incluse in operatiile care fac obiectul prezentului caiet de sarcini) | ora | 190.77 | 150.00 | | | 150.00 | 28,615.50 |
| 209 | Prestarea de serviciioperatiuni ce necesita utilaje specializate-automacara de 16 to (altele decat cele incluse in operatiile care fac obiectul prezentului caiet de sarcini) | km | 12.40 | 150.00 | | | 150.00 | 1,860.00 |
| 210 | Prestarea de serviciioperatiuni ce necesita utilaje specializate-autobasculanta de 16 to (altele decat cele incluse in operatiile care fac obiectul prezentului caiet de sarcini) | km | 23.94 | 800.00 | | | 800.00 | 19,152.00 |
| 211 | Prestarea de serviciioperatiuni ce necesita utilaje specializate-utilaj pentru spargerea platformelor betonate / asfaltate (altele decat cele incluse in operatiile care fac obiectul prezentului caiet de sarcini) | ora | 167.74 | 150.00 | | | 150.00 | 25,161.00 |
| 212 | Prestarea de serviciioperatiuni ce necesita utilaje specializate-încărcător frontal tip BOBCAT (altele decat cele incluse in operatiile care fac obiectul prezentului caiet de sarcini) | ora | 177.19 | 150.00 | | | 150.00 | 26,578.50 |
| 213 | Prestarea de serviciioperatiuni ce necesita utilaje specializate-încărcător frontal tip Wolla (altele decat cele incluse in operatiile care fac obiectul prezentului caiet de sarcini) | ora | 200.81 | 100.00 | | | 100.00 | 20,081.00 |
| 214 | Prestarea de serviciioperatiuni ce necesita utilaje specializate-încărcător frontal tip buldoexcavator (altele decat cele incluse in operatiile care fac obiectul prezentului caiet de sarcini) | ora | 194.91 | 50.00 | | | 50.00 | 9,745.50 |
| 215 | Prestarea de serviciioperatiuni ce necesita utilaje specializate-platformă de 3,5 tone (altele decat cele incluse in operatiile care fac obiectul prezentului caiet de sarcini) | km | 9.75 | 300.00 | | | 300.00 | 2,925.00 |
| 216 | Prestarea de serviciioperatiuni ce necesita forta de munca/manopera-muncitor necalificat (altele decat cele incluse in operatiile care fac obiectul prezentului caiet de sarcini) | ora | 12.67 | 1,500.00 | | | 1,500.00 | 19,005.00 |
| 217. | Punerea in functiune a instalatiei de aspersoare | 100 ml | 50.78 | 630,000.00 | | | 630,000.00 | 319,914.00 |
| 218 | Înlocuirea / montarea țevii Dn 16, sistem aspersoare | ml | 12.85 | 1,500.00 | | | 1,500.00 | 19,275.00 |
| 219 | Înlocuirea / montarea țevii Dn 20, sistem aspersoare | ml | 13.72 | 1,000.00 | | | 1,000.00 | 13,720.00 |
| 220 | Înlocuirea / montarea țevii Dn 32, sistem aspersoare | ml | 15.41 | 1,000.00 | | | 1,000.00 | 15,410.00 |
| 221 | Înlocuirea / montarea țevii Dn 40, sistem aspersoare | ml | 19.19 | 1,500.00 | | | 1,500.00 | 28,785.00 |
| 222 | Înlocuirea / montarea țevii Dn 50, sistem aspersoare | ml | 24.48 | 1,000.00 | | | 1,000.00 | 24,480.00 |
| 223 | Înlocuirea / montarea țevii Dn 63, sistem aspersoare | ml | 29.40 | 400.00 | | | 400.00 | 11,760.00 |
| 224 | Înlocuirea / montarea aspersorului static defect / deteriorat / vandalizat | buc | 39.31 | 2,000.00 | | | 2,000.00 | 78,620.00 |
| 225 | Înlocuirea / montarea aspersorului dinamic defect / deteriorat / vandalizat | buc | 94.31 | 2,100.00 | | | 2,100.00 | 198,051.00 |
| 226 | Înlocuirea / montarea programatorului, 1 zonă | buc | 460.54 | 50.00 | | | 50.00 | 23,027.00 |
| 227 | Înlocuirea / montarea programatorului, 2 zone | buc | 722.54 | 80.00 | | | 80.00 | 57,803.20 |
| 228 | Înlocuirea / montarea programatorului, 4 zone | buc | 861.29 | 50.00 | | | 50.00 | 43,064.50 |
| 229 | Înlocuirea / montarea bateriei de la progamator | buc | 23.02 | 3,500.00 | | | 3,500.00 | 80,570.00 |
| 230 | Înlocuirea / montarea electrovanei 1 " , 1 1/2" | buc | 207.98 | 70.00 | | | 70.00 | 14,558.60 |
| 231 | Înlocuirea duzei de la aspersor | buc | 16.32 | 350.00 | | | 350.00 | 5,712.00 |



| OPERATII DELEGARE | | Unitate Masura (U.M.) | Pret Unitar (P.U.) | CANTITATE | TRECERI | LUNI | CANTITATE TOTALA | VALOARE TOTALA |
|---------------------------------|---|-----------------------|--------------------|------------|---------|------|------------------|----------------|
| ea solenoidului | | buc | 146.22 | 250.00 | | | 250.00 | 36,555.00 |
| ea / montarea cotului Φ 20 | | buc | 13.08 | 25.00 | | | 25.00 | 327.00 |
| 234 | Înlocuirea / montarea cotului Φ 32 | buc | 23.18 | 500.00 | | | 500.00 | 11,590.00 |
| 235 | Înlocuirea / montarea cotului Φ 40 | buc | 32.71 | 40.00 | | | 40.00 | 1,308.40 |
| 236 | Înlocuirea / montarea cotului Φ 50 | buc | 41.25 | 65.00 | | | 65.00 | 2,681.25 |
| 237 | Înlocuirea / montarea cotului Φ 63 | buc | 62.63 | 60.00 | | | 60.00 | 3,757.80 |
| 238 | Înlocuirea / montarea hidrantului de plastic 3/4 | buc | 174.41 | 65.00 | | | 65.00 | 11,336.65 |
| 239 | Înlocuirea / montarea mufei Φ 16 | buc | 8.44 | 70.00 | | | 70.00 | 590.80 |
| 240 | Înlocuirea / montarea mufei Φ 20 | buc | 15.36 | 100.00 | | | 100.00 | 1,536.00 |
| 241 | Înlocuirea / montarea mufei Φ 32 | buc | 31.35 | 100.00 | | | 100.00 | 3,135.00 |
| 242 | Înlocuirea / montarea mufei Φ 40 | buc | 43.98 | 75.00 | | | 75.00 | 3,298.50 |
| 243 | Înlocuirea / montarea mufei Φ 50 | buc | 56.57 | 150.00 | | | 150.00 | 8,485.50 |
| 244 | Înlocuirea / montarea mufei Φ 63 | buc | 62.27 | 50.00 | | | 50.00 | 3,113.50 |
| 245 | Înlocuirea / montarea teului Φ 20 | buc | 26.60 | 70.00 | | | 70.00 | 1,862.00 |
| 246 | Înlocuirea / montarea teului Φ 32 | buc | 32.75 | 50.00 | | | 50.00 | 1,637.50 |
| 247 | Înlocuirea / montarea teului Φ 40 | buc | 44.53 | 70.00 | | | 70.00 | 3,117.10 |
| 249 | Înlocuirea / montarea teului Φ 63 | buc | 88.1 | 20.00 | | | 20.00 | 1,762.00 |
| 250 | Sapatura sant pentru irigatii | ml | 9.77 | 5,000.00 | | | 5,000.00 | 48,850.00 |
| 252 | Înlocuirea / montarea căminului de la electrovană - rotund | buc | 203.29 | 150.00 | | | 150.00 | 30,493.50 |
| 253 | Înlocuirea / montarea căminului de la electrovană standard | buc | 314.29 | 50.00 | | | 50.00 | 15,714.50 |
| 254 | Executarea sistemului de protecție metalic la căminele electrovanelor și programatoarelor | buc | 250.50 | 25.00 | | | 25.00 | 6,262.50 |
| 255 | Curățirea electrovanei | buc | 52.06 | 300.00 | | | 300.00 | 15,618.00 |
| 256 | Verificarea si reglarea instalației de aspersoare | Ora/ 1000ml | 87.06 | 630.00 | 2.00 | 7.00 | 8,820.00 | 767,869.20 |
| 257 | Trecerea in conservare a instalatiei de aspersoare | 100 ml | 56.20 | 630,000.00 | | | 630,000.00 | 354,060.00 |
| 258 | Înlocuirea pipei portfurtun | buc | 11.02 | 750.00 | | | 750.00 | 8,265.00 |
| 259 | Înlocuirea / montarea robinetului 1/2 " | buc | 52.27 | 20.00 | | | 20.00 | 1,045.40 |
| 260 | Înlocuirea / montarea robinetului 3/4 " | buc | 61.86 | 10.00 | | | 10.00 | 618.60 |
| 261 | Înlocuirea / montarea robinetului 2 " | buc | 244.59 | 10.00 | | | 10.00 | 2,445.90 |
| 268 | Montarea corpurilor de iluminat recuperate (proiector, felinar, etc.) | buc | 26.12 | 10.00 | | | 10.00 | 261.20 |
| 269 | Demontarea corpurilor de iluminat (proiector, felinar, etc.) | buc | 10.74 | 10.00 | | | 10.00 | 107.40 |
| 271 | Înlocuirea / montarea proiectorului cu leduri | buc | 386.12 | 65.00 | | | 65.00 | 25,097.80 |
| 273 | Înlocuirea / montarea proiectorului RGB | buc | 411.12 | 15.00 | | | 15.00 | 6,166.80 |
| 274 | Înlocuirea senzorului crepuscular | buc | 77.45 | 15.00 | | | 15.00 | 1,161.75 |
| 275 | Înlocuirea / montarea suportului metalic pentru fixarea corpului de iluminat | buc | 26.69 | 60.00 | | | 60.00 | 1,601.40 |



| OPERATII DELEGARE | | Unitate Masura (U.M.) | Pret Unitar (P.U.) | CANTITATE | TRECERI | LUNI | CANTITATE TOTALA | VALOARE TOTALA |
|-------------------|--|-----------------------|--------------------|-----------|---------|------|------------------|----------------|
| | sa fasungului | buc | 19.51 | 150.00 | | | 150.00 | 2,926.50 |
| | sa tubului fluorescent | buc | 25.85 | 100.00 | | | 100.00 | 2,585.00 |
| 281 | Înlocuirea drosserului electronic | buc | 33.45 | 100.00 | | | 100.00 | 3,345.00 |
| 282 | Înlocuirea / montarea tabloului electric cu 8 module | buc | 393.76 | 15.00 | | | 15.00 | 5,906.40 |
| 283 | Înlocuirea siguranței bipolare cu două module de 10 A / 16 A | buc | 68.78 | 200.00 | | | 200.00 | 13,756.00 |
| 284 | Înlocuirea siguranței tripolare | buc | 160.70 | 50.00 | | | 50.00 | 8,035.00 |
| 285 | Înlocuirea siguranței MPR | buc | 171.43 | 100.00 | | | 100.00 | 17,143.00 |
| 286 | Înlocuirea / montarea de cablu electric aerian pentru iluminatul exterior (3 x 1,5 mm) | ml | 32.29 | 2,000.00 | | | 2,000.00 | 64,580.00 |
| 290 | Repararea suprafețelor din pavele aflate în zona spațiilor verzi, parcurilor, locurilor de joacă, amenajărilor și a spațiilor de depozitare a gunoaielor | mp | 89.78 | 150.00 | | | 150.00 | 13,467.00 |
| 292 | Înlocuirea bordurilor mari deteriorate, aflate în zona spațiilor verzi, parcurilor, locurilor de joacă, amenajărilor și a spațiilor de depozitare a gunoaielor | ml | 75.11 | 50.00 | | | 50.00 | 3,755.50 |
| 293 | Înlocuirea bordurilor mici deteriorate, aflate în zona spațiilor verzi, parcurilor, locurilor de joacă, amenajărilor și a spațiilor de depozitare a gunoaielor | ml | 36.10 | 100.00 | | | 100.00 | 3,610.00 |
| 295 | Montarea bordurilor recuperate , 50x20x25 cm, în zona spațiilor verzi, parcurilor, locurilor de joacă, amenajărilor | ml | 32.49 | 100.00 | | | 100.00 | 3,249.00 |
| 296 | Montarea bordurilor din beton, 50x20x25 cm, în zona spațiilor verzi, parcurilor, locurilor de joacă, amenajărilor | ml | 72.26 | 20.00 | | | 20.00 | 1,445.20 |
| 298 | Montarea bordurilor recuperate din beton , 50x10x15 cm, în zona spațiilor verzi, parcurilor, locurilor de joacă, amenajărilor | ml | 16.07 | 50.00 | | | 50.00 | 803.50 |
| 299 | Montarea bordurilor 50x10x15 cm, în zona spațiilor verzi, parcurilor, locurilor de joacă, amenajărilor | ml | 32.69 | 100.00 | | | 100.00 | 3,269.00 |
| 303 | Desfacerea pavajului în zona spațiilor verzi, parcurilor, locurilor de joacă, amenajărilor | mp | 15.36 | 25.00 | | | 25.00 | 384.00 |
| 304 | Refacerea pavajului cu pavele recuperate în zona spațiilor verzi, parcurilor, locurilor de joacă, amenajărilor, etc. | mp | 75.16 | 40.00 | | | 40.00 | 3,006.40 |
| 471 | Prestarea de servicii/operațiunii referitoare la depozitarea deșeurilor rezultate din activitățile realizate în conformitate cu prevederile caietului de sarcini | to | 72.00 | 20,000.00 | | | 20,000.00 | 1,440,000.00 |
| A4 | Ridicarea de coronament indiferent de diametru si înălțime | buc | 161.33 | 4,000.00 | | | 4,000.00 | 645,320.00 |
| A5 | Eliminarea de ramuri uscate indiferent de diametru si înălțime | buc | 132.83 | 1,550.00 | | | 1,550.00 | 205,886.50 |
| A13 | Combaterea poleiului mecanizat - clorura de sodiu cu inhibitor de coroziune | 100 mp | 85.97 | 50,000.00 | | | 50,000.00 | 42,985.00 |
| A53 | Îndreptat stalp de protecție | buc | 3.50 | 250.00 | | | 250.00 | 875.00 |
| A58 | Demontat / montat prisme mari | buc | 119.92 | 2.00 | | | 2.00 | 239.84 |
| A60 | Montarea cosurilor de gunoi cu picior - fara procurare cos | buc | 70.85 | 570.00 | | | 570.00 | 40,384.50 |
| A64 | Montare gard metalic nebordurat - fara procurare gard | ml | 52.04 | 300.00 | | | 300.00 | 15,612.00 |
| A68 | Punerea in functiune fantani decorative | buc | 99.73 | 12.00 | | | 12.00 | 1,196.76 |
| A70 | Intretinerea fantanilor decorative | buc | 112.80 | 12.00 | 2.00 | 7.00 | 168.00 | 18,950.40 |
| A71 | Supraveghere fantani decorative | buc / zi | 2.90 | 12.00 | 29.00 | 7.00 | 2,436.00 | 7,064.40 |
| A74 | Înlocuit / montat pompa de recirculare apa 4000 l/ora | buc | 703.73 | 1.00 | | | 1.00 | 703.73 |



| OPERATII DELEGARE | | Unitate Masura (U.M.) | Pret Unitar (P.U.) | CANTITATE | TRECERI | LUNI | CANTITATE TOTALA | VALOARE TOTALA |
|-------------------|--|-----------------------|--------------------|-----------|---------|------|------------------|----------------|
| | in functiune - put de mare adancime | buc | 231.52 | 1.00 | | | 1.00 | 231.52 |
| | in functiune - fantana arteziana | buc | 155.09 | 6.00 | | | 6.00 | 930.54 |
| A82 | Punere in functiune - camin de clorinare complet echipat | buc | 464.25 | 1.00 | | | 1.00 | 464.25 |
| A83 | Punere in functiune - statie de clorinare | buc | 386.70 | 1.00 | | | 1.00 | 386.70 |
| A84 | Punere in functiune - fantana cu 1-6 buc pompe | buc pompa | 309.10 | 2.00 | | | 2.00 | 618.20 |
| A85 | Punere in functiune - fantana cu 7-16 buc pompe | buc pompa | 232.10 | 16.00 | | | 16.00 | 3,713.60 |
| A94 | Supraveghere si intretinere - put de mare adancime | buc | 182.51 | 1.00 | 1.00 | 7.00 | 7.00 | 1,277.57 |
| A95 | Supraveghere si intretinere - fantana arteziana | buc | 119.51 | 6.00 | 1.00 | 7.00 | 42.00 | 5,019.42 |
| A96 | Supraveghere si intretinere - camin de clorinare complet echipat | buc | 186.97 | 1.00 | 1.00 | 7.00 | 7.00 | 1,308.79 |
| A97 | Supraveghere si intretinere - statie de clorinare | buc | 183.61 | 1.00 | 1.00 | 7.00 | 7.00 | 1,285.27 |
| A98 | Supraveghere si intretinere - fantana cu 1-6 buc pompe | buc pompa | 50.30 | 2.00 | 1.00 | 7.00 | 14.00 | 704.20 |
| A99 | Supraveghere si intretinere - fantana cu 7-16 buc pompe | buc pompa | 57.78 | 16.00 | 1.00 | 7.00 | 112.00 | 6,471.36 |
| A105 | Inlocuit / montat proiector bazin cu led colorat | buc | 394.11 | 125.00 | | | 125.00 | 49,263.75 |
| A130 | Vopsitorie pe suprafete metalice | mp | 27.49 | 550.00 | | | 550.00 | 15,119.50 |
| A138 | Protejare cu rasina epoxidica transparenta | mp | 81.36 | 400.00 | | | 400.00 | 32,544.00 |
| A141 | Placare elemente constructii cu placi de andezit | mp | 221.85 | 3.00 | | | 3.00 | 665.55 |
| A187 | Inlocuire/ montare conducte PVC D=110 mm | ml | 18.47 | 25.00 | | | 25.00 | 461.75 |
| A188 | Inlocuire/ montare conducte PVC D=125 mm | ml | 21.08 | 20.00 | | | 20.00 | 421.60 |
| A189 | Inlocuire/ montare conducte PP-R verde Dn=50 mm (De=63)imbinate prin sudura | ml | 41.99 | 5.00 | | | 5.00 | 209.95 |
| A190 | Inlocuire/ montare conducte PP-R verde Dn=80 mm (De=90) imbinate prin sudura | ml | 47.24 | 5.00 | | | 5.00 | 236.20 |
| A194 | Inlocuire/ montare duza jet Comet 10-14 T sau echivalent | buc | 366.69 | 45.00 | | | 45.00 | 16,501.05 |
| A202 | Inlocuire/ montare piesa de trecere din plastic, prin beton | buc | 61.59 | 20.00 | | | 20.00 | 1,231.80 |
| A213 | Inlocuire/montare pompa de ridicare a presiunii de 130 W ;alimentare 230 | buc | 1,002.94 | 15.00 | | | 15.00 | 15,044.10 |
| A223 | Inlocuire/ montare robinet D=25 | buc | 72.95 | 10.00 | | | 10.00 | 729.50 |
| A224 | Inlocuire/montare robinet serviciu D=50 | buc | 80.03 | 5.00 | | | 5.00 | 400.15 |
| A225 | Inlocuire/ montare robinet serviciu D=63 | buc | 126.10 | 10.00 | | | 10.00 | 1,261.00 |
| A226 | Inlocuire/ montare robinet serviciu D=75 | buc | 134.37 | 5.00 | | | 5.00 | 671.85 |
| A227 | Inlocuire/ montare robinet serviciu D=90 | buc | 159.19 | 5.00 | | | 5.00 | 795.95 |
| A240 | Inlocuire/ montare contor de apa | buc | 272.15 | 5.00 | | | 5.00 | 1,360.75 |
| A241 | Inlocuire/ montare electrovana pt. alimentare cu apa 1 " | buc | 457.69 | 150.00 | | | 150.00 | 68,653.50 |
| A252 | Inlocuire/montare robinet de golire, D=1/2" | buc | 26.20 | 20.00 | | | 20.00 | 524.00 |
| A260 | Punerea in functiune a fantanilor si a bazinelor | buc | 1,592.85 | 48.00 | | | 48.00 | 76,456.80 |
| A262 | Intretinerea fantanilor si a bazinelor | buc | 781.95 | 48.00 | 2.00 | 7.00 | 672.00 | 525,470.40 |
| A263 | Supravegherea fantanilor si a bazinelor | buc | 5.48 | 48.00 | 29.00 | 7.00 | 9,744.00 | 53,397.12 |



| OPERATII DELEGARE | | Unitate Masura (U.M.) | Pret Unitar (P.U.) | CANTITATE | TRECERI | LUNI | CANTITATE TOTALA | VALOARE TOTALA |
|-------------------|---|-----------------------|--------------------|-----------|---------|------|------------------|----------------|
| | ora inlocuire / montare echipamente de joaca si elemente componente ale echipamentelor de accesorii echipamente de joaca, accesorii echipamente sportive, elemente componente din lemn si din metal pentru mobilier urban, elemente de feronerie; manopera inlocuire / montare aparate fitness si elemente componente | ora | 14.51 | 1,000.00 | | | 1,000.00 | 14,510.00 |
| A343 | Prestarea de servicii/operatiuni ce necesita forta de munca/manopera-muncitor calificat (altele decat cele incluse in operatiile care fac obiectul caietului de sarcini) | ora | 14.51 | 200.00 | | | 200.00 | 2,902.00 |
| A346 | Prestarea de servicii/operatiuni ce necesita utilaje specializate-MOTOSTIVUITOR (altele decat cele incluse in operatiile care fac obiectul caietului de sarcini) | ora | 177.19 | 50.00 | | | 50.00 | 8,859.50 |
| A353 | Vopsirea suprafete lemn solutii speciale, antiseptica, hidrofuga | mp | 109.98 | 50.00 | | | 50.00 | 5,499.00 |
| A359 | Inlocuirea/ montarea mufei $\Phi=25$ | buc | 19.33 | 50.00 | | | 50.00 | 966.50 |
| A360 | Inlocuirea/ montarea mufei $\Phi = 32 \times 25$ | buc | 17.92 | 60.00 | | | 60.00 | 1,075.20 |
| A361 | Montat piesa de bransare | buc | 9.43 | 880.00 | | | 880.00 | 8,298.40 |
| A362 | Inlocuire/ montare teu $\Phi=25$ | buc | 26.93 | 60.00 | | | 60.00 | 1,615.80 |
| A363 | inlocuire/ montare cot $\Phi=25$ | buc | 16.96 | 80.00 | | | 80.00 | 1,356.80 |
| A364 | Montarea dopurilor $\Phi=20-40$ | buc | 17.05 | 600.00 | | | 600.00 | 10,230.00 |
| A365 | Montarea dopurilor $\Phi= 50; 63$ | buc | 39.46 | 500.00 | | | 500.00 | 19,730.00 |
| A366 | Inlocuire/ montare racord D=20 | buc | 13.46 | 30.00 | | | 30.00 | 403.80 |
| A367 | Inlocuire/ montare racord D=32 | buc | 13.98 | 30.00 | | | 30.00 | 419.40 |
| A368 | Inlocuire/ montare racord D=40 | buc | 22.75 | 150.00 | | | 150.00 | 3,412.50 |
| A369 | Inlocuire/ montare racord D=50 | buc | 27.4 | 30.00 | | | 30.00 | 822.00 |
| A370 | Inlocuire/ montare racord D=63 | buc | 40.82 | 30.00 | | | 30.00 | 1,224.60 |
| A371 | Inlocuire/ montare niplu 1/2" - 1"1/4 | buc | 15.05 | 60.00 | | | 60.00 | 903.00 |
| A372 | Inlocuire/ montare niplu 1 1/2"-2" | buc | 24.11 | 15.00 | | | 15.00 | 361.65 |
| A373 | Inlocuire/ montare niplu reductor | buc | 25.69 | 20.00 | | | 20.00 | 513.80 |
| A374 | Inlocuire/ montare reductii FE-FI/FI-FE | buc | 34.87 | 20.00 | | | 20.00 | 697.40 |
| A375 | Inlocuire / montare robinet 1" | buc | 76.85 | 65.00 | | | 65.00 | 4,995.25 |
| A376 | Inlocuire / montare robinet 1"1/2 | buc | 160.72 | 25.00 | | | 25.00 | 4,018.00 |
| A380 | Montat stalp de iluminat ext. h=>3 m -fara procurare stalp | buc | 1,276.93 | 6.00 | | | 6.00 | 7,661.58 |
| A385 | Inlocuire bec halogen | buc | 14.82 | 15.00 | | | 15.00 | 222.30 |
| A386 | Montat contor electric pasant | buc | 780.59 | 32.00 | | | 32.00 | 24,978.88 |
| A391 | Demolare (spargere) cu mijloace mecanice a betonului | mc | 181.19 | 5.00 | | | 5.00 | 905.95 |
| A393 | Decapare suprafete asfaltate | mp | 140.91 | 35.00 | | | 35.00 | 4,931.85 |
| A395 | Sapatura manuala | mc | 129.07 | 250.00 | | | 250.00 | 32,267.50 |
| A396 | Sapatura mecanizata | mc | 37.93 | 1.00 | | | 1.00 | 37.93 |
| A398 | Strat de agregat natural - balast | mc | 143.13 | 15.00 | | | 15.00 | 2,146.95 |
| A399 | Strat de agregat natural -nisip | mc | 147.85 | 70.00 | | | 70.00 | 10,349.50 |
| A401 | Executat si montat cofraj lemn | mp | 70.47 | 35.00 | | | 35.00 | 2,466.45 |
| A406 | Turnare beton C 12/15 | mc | 418.07 | 5.00 | | | 5.00 | 2,090.35 |



OPERATII DELEGARE

| | | Unitate Masura (U.M.) | Pret Unitar (P.U.) | CANTITATE | TRECERI | LUNI | CANTITATE TOTALA | VALOARE TOTALA |
|-------|---|-----------------------|--------------------|-----------|---------|------|------------------|----------------|
| | beton C 8/10 | mc | 369.56 | 15.00 | | | 15.00 | 5,543.40 |
| | scurgere | buc | 1,169.19 | 3.00 | | | 3.00 | 3,507.57 |
| A423 | Banda (grila) de semnalizare pentru canalizare | ml | 0.74 | 1,500.00 | | | 1,500.00 | 1,110.00 |
| AA11 | Picior platforma lemn impregnat 90x90x1650mm | buc | 42.68 | 15.00 | | | 15.00 | 640.20 |
| AA12 | Picior platforma lemn impregnat 90x90x2550mm | buc | 63.05 | 20.00 | | | 20.00 | 1,261.00 |
| AA13 | Picior platforma lemn impregnat 90x90x3000mm | buc | 75.66 | 20.00 | | | 20.00 | 1,513.20 |
| AA14 | Stinghie lemn impregnat 40x90x900mm pentru pod platforma acces | buc | 10.67 | 10.00 | | | 10.00 | 106.70 |
| AA15 | Stinghie lemn impregnat 40x170x1090mm pentru pod platforma | buc | 23.28 | 12.00 | | | 12.00 | 279.36 |
| AA39 | Componenta siguranta metalica 450x2mm fixare stalp platforma in fundatie beton | buc | 8.52 | 40.00 | | | 40.00 | 340.80 |
| AA41 | Echer metalic 40x40x200x3mm pentru fixare trepte | buc | 5.61 | 5.00 | | | 5.00 | 28.05 |
| AA43 | Echer metalic 40x40x90x3mm pentru fixare element pod | buc | 2.52 | 5.00 | | | 5.00 | 12.60 |
| AA45 | Componenta metalica fixare tobogan drept in fundatie beton | buc | 17.42 | 25.00 | | | 25.00 | 435.50 |
| AA46 | Componenta metalica fixare tobogan elicoidal in fundatie beton | buc | 21.30 | 30.00 | | | 30.00 | 639.00 |
| AA51 | Picior structura rezistenta lemn rasinoase impregnat in masa 90x90x2800mm | buc | 76.44 | 10.00 | | | 10.00 | 764.40 |
| AA52 | Grinda lemn rasinoase impregnata in masa 150x100x3000mm | buc | 145.04 | 8.00 | | | 8.00 | 1,160.32 |
| AA60 | Afisaj instructiuni multistrat AL si PVC triplustratificat 1000x500x2mm | buc | 259.97 | 100.00 | | | 100.00 | 25,997.00 |
| AA61 | Placuta identificare echipament joaca din striplex ABS 40x100x1mm | buc | 21.58 | 200.00 | | | 200.00 | 4,316.00 |
| AA65 | Capac PAFS pentru stalpi 100x100mm | buc | 18.64 | 10.00 | | | 10.00 | 186.40 |
| AA159 | Capac plastic protectie ancora figurina | buc | 97.52 | 10.00 | | | 10.00 | 975.20 |
| AA165 | Ansamblu format din lanturi otel galvanizat si teaca polipropilena pt sezut leagan tip anvelopa, 147x10x3cm | set | 526.98 | 30.00 | | | 30.00 | 15,809.40 |
| AA166 | Ansamblu format din lanturi otel galvanizat si teaca polipropilena pt sezut leagan, 142x0,5cm | set | 517.13 | 30.00 | | | 30.00 | 15,513.90 |
| AA228 | Manere fixe din HDPE, 20x10x2cm | buc | 171.50 | 5.00 | | | 5.00 | 857.50 |
| AA247 | Capac saiba din HDPE, Ø25, H=24mm | buc | 2.65 | 10.00 | | | 10.00 | 26.50 |
| AA297 | Manere din HDPE si cablu torsadat invelit in polipropilena pt prova, 43x17x4cm | buc | 195.13 | 5.00 | | | 5.00 | 975.65 |
| AA333 | Ansamblu complet suspensii pentru arc, 8x8x5cm | set | 217.14 | 15.00 | | | 15.00 | 3,257.10 |
| AA361 | Manere HDPE fixe, 10,8x3x29,5cm | buc | 247.94 | 30.00 | | | 30.00 | 7,438.20 |
| AA386 | Capac pt stalp de leagan | buc | 44.85 | 50.00 | | | 50.00 | 2,242.50 |
| AA387 | Element ancorare capac pt stalp de leagan | buc | 15.6 | 50.00 | | | 50.00 | 780.00 |
| AA389 | Bucsa de prindere pt culisare brat balansoar | buc | 57.53 | 10.00 | | | 10.00 | 575.30 |
| AA398 | Platforma 67x67cm | buc | 638.63 | 15.00 | | | 15.00 | 9,579.45 |
| AA402 | Capac de stalpi pt complex de joaca | buc | 22.43 | 20.00 | | | 20.00 | 448.60 |
| AA403 | Prize de catarare | buc | 117.00 | 15.00 | | | 15.00 | 1,755.00 |
| AA446 | Retea/plasa din otel galvanizat pentru cos baschet cu diam de 400mm | buc | 201.52 | 5.00 | | | 5.00 | 1,007.60 |
| AA483 | Autofiletante 5,5x35mm | buc | 1.17 | 40.00 | | | 40.00 | 46.80 |
| AA484 | Holzsurub 5x50mm | buc | 0.1 | 20.00 | | | 20.00 | 2.00 |
| AA487 | Holzsurub 6x60 mm | buc | 0.11 | 20.00 | | | 20.00 | 2.20 |
| AA488 | Holzsurub 6x80 mm | buc | 0.12 | 470.00 | | | 470.00 | 56.40 |
| AA493 | Surub cap torbant M8x50 | buc | 0.49 | 20.00 | | | 20.00 | 9.80 |



| OPERATII DELEGARE | | Unitate Masura (U.M.) | Pret Unitar (P.U.) | CANTITATE | TRECERI | LUNI | CANTITATE TOTALA | VALOARE TOTALA |
|-------------------|---|-----------------------|--------------------|-----------|---------|------|------------------|----------------|
| | M6x40 | buc | 0.44 | 120.00 | | | 120.00 | 52.80 |
| | M6 | buc | 0.06 | 100.00 | | | 100.00 | 6.00 |
| AA497 | Saiba M6 | buc | 0.04 | 50.00 | | | 50.00 | 2.00 |
| AA498 | Surub M8x100 | buc | 0.49 | 100.00 | | | 100.00 | 49.00 |
| AA500 | Piulita M8 | buc | 0.14 | 100.00 | | | 100.00 | 14.00 |
| AA502 | Surub M10x120 | buc | 0.84 | 50.00 | | | 50.00 | 42.00 |
| AA503 | Piulita M10 | buc | 0.30 | 50.00 | | | 50.00 | 15.00 |
| AA504 | Saiba M10 | buc | 0.20 | 40.00 | | | 40.00 | 8.00 |
| AA510 | Piulita M16 | buc | 0.3 | 10.00 | | | 10.00 | 3.00 |
| AA511 | Saiba M16 | buc | 0.13 | 10.00 | | | 10.00 | 1.30 |
| AA519 | Tija metal M16 L=1m | buc | 21.74 | 25.00 | | | 25.00 | 543.50 |
| AA530 | Capac HDPE pt mascare elemente de prindere | buc | 2.67 | 20.00 | | | 20.00 | 53.40 |
| AA531 | Saiba HDPE cu incuietoare | buc | 3.75 | 15.00 | | | 15.00 | 56.25 |
| AA536 | Surub M10x30mm MB VFZ 8.8 | buc | 2.07 | 40.00 | | | 40.00 | 82.80 |
| AA537 | Surub M10x70mm MB VFZ 8.8 | buc | 3.95 | 10.00 | | | 10.00 | 39.50 |
| AA540 | Surub cu incuietoare M8x35mm. US A2 | buc | 2.37 | 30.00 | | | 30.00 | 71.10 |
| AA557 | Set 2 pedale din otel sau polietilena pentru bicicleta pentru aparat de fitness | set | 2124 | 5.00 | | | 5.00 | 10,620.00 |
| AA562 | Set 2 rulmenti pentru aparat de fitness | set | 225.6 | 10.00 | | | 10.00 | 2,256.00 |
| B9 | Demontarea steagurilor | buc | 14.94 | 20.00 | | | 20.00 | 298.80 |
| B10 | Montat steag tip flamura inclusiv materialul, dim. 4,00m x 1,50m | buc | 310.25 | 10.00 | | | 10.00 | 3,102.50 |
| B11 | Montat steag inclusiv steagul dim: 3,50m x 5,25m | buc | 159.72 | 30.00 | | | 30.00 | 4,791.60 |
| B15 | Înlocuirea panoului de plasă bordurată recuperata (h = 900 mm) | ml | 46.30 | 1,500.00 | | | 1,500.00 | 69,450.00 |
| B16 | Înlocuirea panoului de plasă bordurată recuperata (h = 450 mm) | ml | 39.30 | 200.00 | | | 200.00 | 7,860.00 |
| B17 | Înlocuirea panoului de plasă bordurată recuperata (900 mm < h ≤ 2.000 mm) | mp | 60.55 | 10.00 | | | 10.00 | 605.50 |
| B87 | Rebetonat indicator de parcare | buc | 13.30 | 20.00 | | | 20.00 | 266.00 |
| B89 | Demontat pompa submersibila | buc | 37.73 | 5.00 | | | 5.00 | 188.65 |
| B104 | Confectionat/montat mobilier din lemn de fag | mc | 3,894.39 | 10.00 | | | 10.00 | 38,943.90 |
| B107 | Confectionat/montat mobilier din lemn de brad | mc | 2,530.04 | 25.00 | | | 25.00 | 63,251.00 |
| B113 | Montat gard din tabla forata cu laser otel zincat la cald , acoperit cu pulberi, H=396mm, | ml | 412.88 | 95.00 | | | 95.00 | 39,223.60 |
| B117 | Vopsitorii bazine | mp | 69.8 | 1,000.00 | | | 1,000.00 | 69,800.00 |
| B119 | Refacere hidroizolatii | mp | 81.25 | 600.00 | | | 600.00 | 48,750.00 |
| B229 | Prestarea de servicii operatiuni ce necesita utilaje specializate-autospeciala PRB (altele decat cele incluse in operatiile care fac obiectul caietului de sarcini) | ora | 153.56 | 100.00 | | | 100.00 | 15,356.00 |
| B448 | Banda amortizoare pt.balansoar | buc | 212.50 | 35.00 | | | 35.00 | 7,437.50 |
| B450 | Teaca polipropilena pentru sezut leagan. | buc | 187.50 | 200.00 | | | 200.00 | 37,500.00 |



| OPERATII DELEGARE | | Unitate Masura (U.M.) | Pret Unitar (P.U.) | CANTITATE | TRECERI | LUNI | CANTITATE TOTALA | VALOARE TOTALA |
|-------------------|--|-----------------------|--------------------|-----------|---------|------|------------------|----------------|
| | balcon pentru complex joaca. | buc | 562.50 | 5.00 | | | 5.00 | 2,812.50 |
| | a motoarelor electrice cu puterea pana in 2,2 kW, inclusiv schimbatul rulmentilor | buc. | 360.00 | 15.00 | | | 15.00 | 5,400.00 |
| B458 | Uscarea motoarelor electrice cu puterea intre 2,2 kW si 10 kW, inclusiv schimbatul rulmentilor | buc. | 488.75 | 5.00 | | | 5.00 | 2,443.75 |
| B468 | Spalat bazine | mp | 2.68 | 400.00 | | | 400.00 | 1,072.00 |
| B469 | Curatat de calcar pompe pana in 2,2 kW | buc | 62.79 | 55.00 | | | 55.00 | 3,453.45 |
| B470 | Curatat de calcar pompe intre 2,2 kW si 10 kW | buc. | 251.16 | 8.00 | | | 8.00 | 2,009.28 |
| B472 | Curatat ajutaje de calcar | buc | 4.88 | 500.00 | | | 500.00 | 2,440.00 |
| B477 | Golit bazin cu pompa. | mc | 2.38 | 150.00 | | | 150.00 | 357.00 |
| B479 | Înlocuire / montare pompa ax orizontal pana la DN50, fara proc.mat. | buc. | 167.64 | 5.00 | | | 5.00 | 838.20 |
| B483 | Înlocuire / montare tevi PVC Ø250 | ml | 286.25 | 5.00 | | | 5.00 | 1,431.25 |
| B484 | Înlocuire / montare tevi PVC Ø200 | ml | 197.5 | 10.00 | | | 10.00 | 1,975.00 |
| B485 | Înlocuire / montare tevi PVC Ø180 | ml | 168.75 | 5.00 | | | 5.00 | 843.75 |
| B486 | Înlocuire / montare tevi PVC Ø160 | ml | 126.25 | 5.00 | | | 5.00 | 631.25 |
| B487 | Înlocuire / montare tevi PVC Ø140 | ml | 103.75 | 5.00 | | | 5.00 | 518.75 |
| B488 | Înlocuire / montare tevi PVC Ø125 | ml | 81.25 | 10.00 | | | 10.00 | 812.50 |
| B489 | Înlocuire / montare tevi PVC Ø110 | ml | 56.25 | 20.00 | | | 20.00 | 1,125.00 |
| B490 | Înlocuire / montare tevi PVC Ø90 | ml | 42.06 | 8.00 | | | 8.00 | 336.48 |
| B491 | Înlocuire / montare tevi PVC Ø75 | ml | 29.38 | 2.00 | | | 2.00 | 58.76 |
| B492 | Înlocuire / montare aspersor spray | buc | 62.5 | 100.00 | | | 100.00 | 6,250.00 |
| B493 | Înlocuire / montare aspersor rotativ | buc | 127.5 | 100.00 | | | 100.00 | 12,750.00 |
| B495 | Înlocuire / montare camin de vizitare rotund | buc | 87.5 | 50.00 | | | 50.00 | 4,375.00 |
| B496 | Înlocuire / montare camin de vizitare rectangular | buc | 287.5 | 10.00 | | | 10.00 | 2,875.00 |
| B506 | Înlocuire / montare elemente de bransare, conectare la sistem - cot, mufa, teu, reductie, niplu, dop, racord, etc. diam. 90 mm | buc | 187.5 | 5.00 | | | 5.00 | 937.50 |
| B508 | Tratamente speciale pentru apa (clorinare, reglare ph, de inhibare si coagulare a algelor, antibacteriene) | litri | 27.5 | 50.00 | | | 50.00 | 1,375.00 |
| B542 | Punerea in functiune fantana ornamentala de complexitate mare | buc | 5750 | 5.00 | | | 5.00 | 28,750.00 |
| B544 | Intretinere fantana ornamentala de complexitate mare | buc fantana /luna | 3,400.00 | 5.00 | 2.00 | 7.00 | 70.00 | 238,000.00 |
| B545 | Supraveghere fantana ornamentala de complexitate mare | buc fantana /luna | 484.29 | 5.00 | 1.00 | 7.00 | 35.00 | 16,950.15 |
| B546 | Punerea in functiune fantana ornamentala de complexitate medie | buc | 2875 | 6.00 | | | 6.00 | 17,250.00 |
| B548 | Intretinere fantana ornamentala de complexitate medie | buc fantana /luna | 1,700.00 | 6.00 | 2.00 | 7.00 | 84.00 | 142,800.00 |



OPERATII DELEGARE

eghere fantana ornamentala de complexitate medie

| | | Unitate Masura (U.M.) | Pret Unitar (P.U.) | CANTITATE | TRECERI | LUNI | CANTITATE TOTALA | VALOARE TOTALA |
|-------|---|-----------------------|--------------------|-----------|---------|------|------------------|----------------|
| | | buc fantana /luna | 242.14 | 6.00 | 1.00 | 7.00 | 42.00 | 10,169.88 |
| B662 | Înlocuire / montare proiector max 8 m (13,2W) /aparent cu filtru color Rosu/galben/albastru | buc | 1,061.57 | 20.00 | | | 20.00 | 21,231.40 |
| B692 | Înlocuire / montare proiector 20w, 230v, al, IP65, IK10, LED | buc | 108.2 | 2.00 | | | 2.00 | 216.40 |
| B725 | Înlocuire / montare corp iluminat pt bec E27 IP 44 (6219) aplica 230V | buc | 213.57 | 3.00 | | | 3.00 | 640.71 |
| B781 | Înlocuire / montare proiector cu led IP 65 20W/230V | buc | 147.6 | 20.00 | | | 20.00 | 2,952.00 |
| B782 | Înlocuire / montare proiector cu led IP 65 30W/230V | buc | 212.17 | 20.00 | | | 20.00 | 4,243.40 |
| B783 | Înlocuire / montare proiector cu led IP 65 50W/230V | buc | 321.61 | 45.00 | | | 45.00 | 14,472.45 |
| B785 | Înlocuire / montare proiector cu led IP 65 100W/230V | buc | 753.90 | 50.00 | | | 50.00 | 37,695.00 |
| B794 | Înlocuire / montare proiector cu SMD LED IP65 30W/230V | buc | 203.96 | 40.00 | | | 40.00 | 8,158.40 |
| B837 | Înlocuire / montare bec economic E27 30W/230V spiral 2700k | buc | 37.60 | 100.00 | | | 100.00 | 3,760.00 |
| B840 | Înlocuire / montare bec economic E27 105W/230V 6U 2700k | buc | 106.11 | 70.00 | | | 70.00 | 7,427.70 |
| B842 | Înlocuire / montare bec economic E40 65W/230V 6U 2700k | buc | 81.55 | 90.00 | | | 90.00 | 7,339.50 |
| B848 | Înlocuire / montare bec cu led E27 10W/230V 3000K | buc | 42.77 | 35.00 | | | 35.00 | 1,496.95 |
| B860 | Înlocuire / montare bec halogen cald 35W | buc | 15.62 | 5.00 | | | 5.00 | 78.10 |
| B883 | Înlocuire / montare transformator electromagnetice 50W/230V-12V | buc | 35.98 | 17.00 | | | 17.00 | 611.66 |
| B898 | Înlocuire / montare intrerupator dublu alb 10A IP 44 | buc | 16.33 | 4.00 | | | 4.00 | 65.32 |
| B904 | Înlocuire / montare sigurante autom. 10A, 16A | buc | 151.61 | 40.00 | | | 40.00 | 6,064.40 |
| B905 | Înlocuire / montare sigurante autom. 20A, 25A, 32A | buc | 42.93 | 40.00 | | | 40.00 | 1,717.20 |
| B909 | Înlocuire / montare sigurante autom. PL4-C25, C40, C50, SH203L | buc | 133.95 | 5.00 | | | 5.00 | 669.75 |
| B911 | Înlocuire / montare bara izolatoare trifazic pt tablou sigurante auto 1m | buc | 87.50 | 10.00 | | | 10.00 | 875.00 |
| B939 | Înlocuire / montare doze ramificatie pe tencuiala IP55 cu garnituri patrata 100x100x50 | buc | 11.04 | 11.00 | | | 11.00 | 121.44 |
| B964 | Înlocuire / montare copex metalic cu PVC Di=20mm | ml | 2.55 | 500.00 | | | 500.00 | 1,275.00 |
| B966 | Înlocuire / montare copex metalic cu PVC Di=30mm | ml | 3.65 | 60.00 | | | 60.00 | 219.00 |
| B1113 | Aplicat substante de impermeabilizare | mp | 85.35 | 500.00 | | | 500.00 | 42,675.00 |
| B2160 | Plantat Forsythia Intermedia in varieta cu h=1,50-1,75 m | buc | 193.00 | 100.00 | | | 100.00 | 19,300.00 |
| B2218 | Plantat Hibiscus Syriacus in varieta cu h=1,00-1,25 m | buc | 211.96 | 100.00 | | | 100.00 | 21,196.00 |
| B2404 | Plantat Ligustrum Japonicum in varieta - Tufa cu h=1,25-1,50 m | buc | 168.71 | 100.00 | | | 100.00 | 16,871.00 |
| B2650 | Plantat Platanus Orientalis cu circum. 16-18 cm | buc | 254.03 | 2,000.00 | | | 2,000.00 | 508,060.00 |
| B2771 | Plantat Spiraea x vanhouttei (clt. 9) | buc | 102.94 | 75.00 | | | 75.00 | 7,720.50 |
| B2809 | Plantat Thuja Orientalis "Aurea Nana" cu h=0,60-0,70 m; Ø 60-70 cm | buc | 306.17 | 10.00 | | | 10.00 | 3,061.70 |
| C13 | Confectionat si montat pergole din elemente din lemn de brad | mc | 4,163.23 | 50.00 | | | 50.00 | 208,161.50 |
| C24 | Montaj terasa din deck WPC (cu structura inclusa) | mp | 545.76 | 35.00 | | | 35.00 | 19,101.60 |



OPERATII DELEGARE

| | | Unitate Masura (U.M.) | Pret Unitar (P.U.) | CANTITATE | TRECERI | LUNI | CANTITATE TOTALA | VALOARE TOTALA |
|--|--|-----------------------|--------------------|-----------|---------|------|------------------|----------------------|
| | bolard / minibolard, fara procurare | buc | 155.57 | 54.00 | | | 54.00 | 8,400.78 |
| C417 | Curățarea prin sablare a suprafețelor din metal cu nisip de râu | mp | 51.37 | 500.00 | | | 500.00 | 25,685.00 |
| C454 | Montare cablu multifilar tip MYYM 3x1,5mmp | ml | 4.76 | 150.00 | | | 150.00 | 714.00 |
| C465 | Montare cablu energie tip CYABYF 5x10,0mmp | ml | 30.13 | 20.00 | | | 20.00 | 602.60 |
| C468 | Montare cablu energie tip CYABYF 3x6,0mmp | ml | 47.11 | 40.00 | | | 40.00 | 1,884.40 |
| C 484 | Montare cablu energie tip MCCG(H07RN-F) - 3X2,5MMP | ml | 36.02 | 1,500.00 | | | 1,500.00 | 54,030.00 |
| C533 | Montat conductor izolat FY 2,5 | ml | 1.43 | 350.00 | | | 350.00 | 500.50 |
| C536 | Montat tub protectie riflat D50mm | ml | 3.08 | 105.00 | | | 105.00 | 323.40 |
| C667 | Montare elemente prefabricate tip paviment/cubeti, de diferite dimensiuni, in zona spatiilor verzi, parcurilor, locurilor de joaca, amenajarilor - manopera | mp | 44.01 | 70.00 | | | 70.00 | 3,080.70 |
| D10 | Controller RGB cu telecomanda 48 taste (cu cabluri si mufe conectare) | buc | 276.36 | 2.00 | | | 2.00 | 552.72 |
| D11 | Amplificator RGB (cu cabluri si mufe conectare) | buc | 248.72 | 2.00 | | | 2.00 | 497.44 |
| D12 | Confectionare si montare elemente de mobilier din lemn de pin, rezistent la conditii de mediu exterior | mc | 6,996.69 | 30.00 | | | 30.00 | 209,900.70 |
| D3 | Panou indicator personalizat | buc | 262.20 | 300.00 | | | 300.00 | 78,660.00 |
| D66 | Prestarea de servicii operatiuni ce necesita forta de munca/manopera-muncitor specialist pentru inlocuire / montare echipamente electrice si elemente componente ale echipamentelor electrice, accesorii echipamente electrice | ore | 27.17 | 500.00 | | | 500.00 | 13,585.00 |
| D 620 | Teaca PE Ø25 mm pentru lant | m | 31.25 | 10.00 | | | 10.00 | 312.50 |
| D818 | Sare pentru purificarea apei (statie de clorinare) | kg | 7.01 | 50.00 | | | 50.00 | 350.50 |
| D 820 | Pastile clor 3 in 1, pentru bazine cu apa | kg | 72.62 | 45.00 | | | 45.00 | 3,267.90 |
| E1 | Curatarea manuala a suprafețelor elementelor de constructii si de mobilier urban din sticla /material plastic /compozit /metal | mp | 20.12 | 1,584.00 | 1.00 | 6.00 | 9,504.00 | 191,220.48 |
| E2 | Curatarea manuala a suprafețelor elementelor de constructii si de mobilier urban din beton / granit /compozit /marmura | mp | 25.64 | 1,610.00 | 1.00 | 2.00 | 3,220.00 | 82,560.80 |
| VALOARE TOTALA ANUL 2019 FARA TVA | | | | | | | | 80,290,608.76 |
| VALOARE TVA 19 % | | | | | | | | 15,255,215.66 |
| VALOARE TOTALA ANUL 2019 CU TVA | | | | | | | | 95,545,824.42 |

Director Executiv,

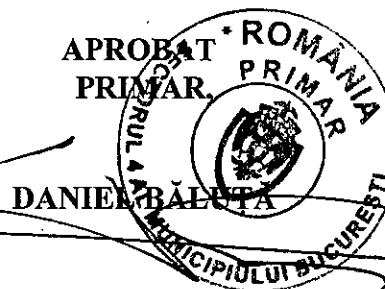
Marian SIMION

APARATUL DE SPECIALITATE

**B-dul Metalurgiei nr. 12-18, Grand Arena, etaj 1, sector 4, București
Tel. : +40-21-335.92.30 / Fax. : +40-21-337.07.90**

Direcția Gospodărire Locală
Serviciul Monitorizare și Control Salubritate
Nr. P.18/1617/25.03.2019

AVIZAT,
Direcția Economică
Director Executiv,
Cezar George CIOCLEA



NOTĂ DE FUNDAMENTARE

Având în vedere Acordul Cadru nr. 362/04.12.2018, având ca obiect prestarea de servicii de salubritate și dezapezire pe raza Sectorului 4 al Municipiului București, încheiat între Sectorul 4 al Municipiului București în calitate de beneficiar și SC ROSAL GRUP SA în calitate de prestator;

Activitățile specifice spre a fi desfășurate în baza Acordului Cadru sunt grupate în 4 categorii principale, după cum urmează:

- Salubritatea menajeră

- a) Colectarea separată și transportul separat al deșeurilor municipale pentru toate categoriile de utilizatori (persoane fizice/persoane juridice), provenind inclusiv din activități comerciale/industriale/de interes public desfășurate de operatorii economici/instituțiile publice cu sediul pe raza Sectorului 4 al Municipiului București, inclusiv fracțiile colectate separat (fără a aduce atingere fluxului de deșeuri de echipamente electrice și electronice, baterii și acumulatori);
- b) Colectarea și transportul deșeurilor provenite din locuințe (utilizatori casnici), generate de activitățile de reamenajare și reabilitare interioară și/sau exterioară a acestora.

APARATUL DE SPECIALITATE

B-dul Metalurgiei nr. 12-18, Grand Arena, etaj 1, sector 4, București
Tel. : +40-21-335.92.30 / Fax. : +40-21-337.07.90

- Salubritatea stradală

c) Măturatul, spălatul, stropirea și întreținerea curățeniei căilor publice (inclusiv răzuirea rigolelor și igienizarea punctelor de pre-colectare a deșeurilor menajere).

- Dezăpezire

d) Curățarea și transportul zăpezii de pe căile publice și menținerea în funcțiune a acestora pe timp de polei sau de îngheț (dezăpezire și combaterea poleiului).

- Colectarea cadavrelor animale (deșeuri de origine animală)

Colectarea cadavrelor animalelor de pe domeniul public și predarea acestora către unitățile de ecarisaj sau către instalațiile de neutralizare.

Ținând cont că prin modul de prestare a serviciilor specifice activităților de salubritate stradală, menajeră și dezăpezire, operatorul serviciului de salubritate este obligat ca să păstreze și să mențină calitatea factorilor de mediu, contribuind la asigurarea calității vieții;

Luând în considerare caracterul permanent al activităților de salubritate stradală, menajeră și dezăpezire, respectiv obligativitatea administrației publice locale de a asigura continuitatea acestor servicii;

Sectorul 4 al Municipiului București are obligația să plătească contravaloarea serviciilor de salubritate și dezăpezire, în baza prețurilor unitare aferente acordului cadru și a centralizatoarelor de confirmare a serviciilor prestate;

Pentru a asigura menținerea unui micro-climat favorabil îmbunătățirii calității vieții la nivelul comunității locale a Sectorului 4 și pentru desfășurarea în condiții optime a activităților specifice, vă rugăm să aveți în vedere ca bugetul pentru anul 2019 să includă suma de **101.000.000 lei**, necesară efectuării operațiilor de salubritate stradală, salubritate menajeră și dezăpezire.

Având în vedere că începând cu data de 1 ianuarie 2019 au intrat în vigoare prevederile Ordonanței de urgență nr. 74/2018 aprobată prin Legea nr. 31/2019 pentru modificarea și completarea Legii nr. 211/2011 privind regimul deșeurilor, a Legii nr. 249/2015 privind modalitatea de gestionare a ambalajelor și a deșeurilor de ambalaje și a Ordonanței de urgență a Guvernului nr. 196/2005 privind Fondul pentru mediu.



APARATUL DE SPECIALITATE

**B-dul Metalurgiei nr. 12-18, Grand Arena, etaj 1, sector 4, București
Tel. : +40-21-335.92.30 / Fax. : +40-21-337.07.90**

Contribuția pentru economia circulară încasată de la proprietarii sau, după caz, administratorii de depozite pentru deșeurile municipale destinate a fi eliminate prin depozitare, este în cuantum de 30 lei/tonă în anul 2019.

Ținând cont de Hotărârea Consiliului Local al Sectorului 4 nr. 329/13.12.2018, privind decontarea din bugetul local al Sectorului 4 al Municipiului București a contribuției pentru economia circulară pentru deșeurile municipale de pe raza Sectorului 4, destinate a fi eliminate prin depozitare, în cuantumul prevăzut de legislația în vigoare, estimăm pentru anul 2019 cheltuieli în valoare de **2.000.000 lei**.

Director Executiv,

Marian SIMION

Întocmit, Cons. Sup. Drîmbă Codruța, 25.03.2019/2 ex.



RINA SIMTEX

CERTIFIED MANAGEMENT SYSTEM
ISO 9001 - ISO 14001
BS OHSAS 18001



**SECTORUL 4 AL MUNICIPIULUI BUCUREȘTI
PRIMAR**

ANEXA III

romania2019.eu
Respectăm Promisiunile Fetei Europene

APARATUL DE SPECIALITATE

B-dul Metalurgiei nr. 12-18, Grand Arena, etaj 1, sector 4, București

Tel. : +40-21-335.92.30 / Fax. : +40-21-337.07.90

Direcția Investiții

P 9/ 650 / 28.03.2019

APROBAT

PRIMAR

DANIEL BALU

AVIZAT.

DIRECȚIA ECONOMICĂ

DIRECTOR EXECUTIV

CEZAR GEORGE CIOCLEA

NOTĂ FUNDAMENTARE

LISTA DE INVESTIȚII 2019

Sectorul 4 al Municipiului București derulează programul de investiții locale prin Direcția Investiții și prin Direcția Gospodărire Locală, ce fac parte din Aparatul de Specialitate al Primarului Sectorului 4.

În anul 2019, Direcția Investiții propune o Listă de Investiții, anexată la prezenta, cu o valoare totală de 599 000 651,01 lei, sumă compusă astfel:

- a) 192 433 112,12 lei Buget local;
- b) 90 849 636,00 lei Credit Extern, respectiv Contractul de credit cu Banca Europeană de Investiții pentru Reabilitarea Termică a imobilelor de locuit din Sectorul 4 ;
- c) 28 741 753,87 lei Fonduri Guvernamentale prin Programul Național de Dezvoltare Locală;
- d) 114 414 754,00 lei Credite interne;
- e) 172 561 395,02 lei Buget local și Credite interne destinate prefinanțării și/sau cofinanțării proiectelor care beneficiază de finanțare nerambursabilă de la Uniunea Europeană prin Programul Operațional Regional 2014-2020, respectiv 157 972,50 lei Buget Local și 172 403 422,52 Credite Interne.



**.. Capitolul 51.02. - AUTORITAȚI EXECUTIVE – TOTAL BUGET:
20 625 105,96 lei**

La subcapitolul A, Lucrări în continuare, sunt prevăzute sumele din fonduri guvernamentale prin Programul Național de Dezvoltare Locală și din bugetul local, pentru lucrările preconizate a fi executate în anul 2019 pentru obiectivul de investiții *Modernizare și extindere a două corpuri de clădire la sediul Primăriei Sectorului 4*, respectiv 6 171 585,71 lei din Fonduri Guvernamentale și 1 500 000 din bugetul local.

La subcapitolul C, Achiziții de bunuri și alte cheltuieli de investiții, este prevăzută din bugetul local suma de 12 953 520,25 lei, din care 8 200 000 lei pentru exproprierea aferentă obiectivului de investiții “Amenajare peisagistică – esplanadă verde Piața Sudului”, în baza HCL Sector 4 nr. 27/ 18.02.2019, HCL Sector 4 nr. 43/ 27.02.2019 și a HCGMB nr. 94/26.02.2019.

**II. Capitolul 61.02 – ORDINE PUBLICĂ ȘI SIGURANȚĂ NAȚIONALĂ –
TOTAL BUGET: 109 282,00 lei**

La subcapitolul C este prevăzută suma de 109 282,00 lei din bugetul local, formată din 100 000,00 lei pentru elaborarea unui studiu de fezabilitate pentru instalarea unui sistem de supraveghere video în vederea reducerii criminalității pe raza Sectorului 4 și 9 282,00 lei pentru dotarea sediului Poliției Locale Sector 4 cu 2 aparate de aer condiționat.

III. Capitolul 65.02 – ÎNVĂȚĂMÂNT – TOTAL BUGET: 113 122 868,17 lei

La subcapitolele A și B, lucrări în continuare, respectiv lucrări noi, sunt prevăzute sume în valoare de 64 807 781,72 lei necesare pentru execuția lucrărilor de obținere a autorizației de incendiu (ISU), pentru lucrări necesare obținerii autorizației de funcționare, pentru lucrări de reparații capitale și modernizare, sau pentru lucrări de amenajarea grădinițe și clădiri cu funcțiunea de afterschool , pentru un număr de 58 unități de învățământ preșcolar și școlar. Suma este compusă din 42 290 935,11 lei din bugetul local și 22 516 846,61 fonduri din Programul Național de Dezvoltare Locală.



Tot la capitolul învățământ sunt prevăzute sumele disponibile din creditul contractat pentru aferente a 2 cereri de finanțare care beneficiază de contract de finanțare prin Programul Operațional Regional 2014-2020, respectiv *“Lucrări de modernizare /extindere/ reabilitare pentru bazinul de înot și sală sport Școala Generală nr. 190, str. Nițu nr. 16 (proiectare și execuție)”* și *Lucrări de modernizare /extindere/ reabilitare Colegiul Tehnic Miron Nicolesu bd-ul.Metalurgiei nr.89 (proiectare și execuție)*, în valoare totală de 37 598 948,79 lei. Se estimează de asemenea și semnarea contractului de finanțare prin Programul Operațional Regional 2014-2020 pentru obiectivul de investiții *“Lucrări de construire grădiniță în incinta Școlii Gimnaziale nr. 190”* drept pentru care au fost poziționate sumele aferente, în valoare totală de 7 181 580,92 lei, din creditul intern destinat prefinanțării și/sau cofinanțării proiectelor care beneficiază de finanțare nerambursabilă de la Uniunea Europeană prin Programul Operațional Regional 2014-2020.

La subcapitolul C, Achiziții de bunuri și alte cheltuieli de investiții, este prevăzută suma pentru serviciile de dirigenție de șantier și asistență tehnică pe durata execuției lucrărilor pentru obiectivele la care se vor desfășura lucrări în anul 2019, pentru alte servicii suport necesare pentru derularea lucrărilor la obiectivele de investiții, pentru elaborarea de studii de fezabilitate în vederea amplasării de construcții modulare pentru extinderea activității școlare la anumite unități de învățământ (de ex.: Liceul Ion Creangă, Colegiul Național Gh. Șincai, etc.), studii de fezabilitate pentru construirea de clădiri noi cu funcțiune de creșă/ afterschool/corp de școală, studiu fezabilitate în vederea consolidării Colegiului Național Mihai Eminescu, precum și sumele necesare întocmirii documentației necesare obținerii avizului de securitate (ISU) pentru toate unitățile de învățământ care nu au până în acest moment avizul menționat, în valoare totală de 3 534 556,74 lei, din care 3 215 708,98 lei din bugetul local și 318 847,76 lei din credit intern alocat prefinanțării și/sau cofinanțării proiectelor care beneficiază de finanțare nerambursabilă de la Uniunea Europeană prin Programul Operațional Regional 2014-2020.



I. Capitolul 67.02 – ÎNTREȚINERE GRĂDINI, PARCURI, ZONE VERZI, BAZE SPORTIVE ȘI DE AGREMENT – TOTAL BUGET: 42 157 000,00 lei

La subcapitolul A, lucrări în continuare, sunt prevăzute sume în valoare de 33 297 511,96 lei, necesare pentru finalizarea lucrărilor de amenajare/reamenajare a parcurilor, grădinilor publice, a terenurilor de sport, a locurilor de agrement și a terenurilor de joacă pentru copii de pe raza sectorului 4.

Pentru subcapitolul C, achiziții de bunuri și alte cheltuieli de investiții, sunt prevăzute sume în valoare de 8 859 488,04 lei, pentru serviciile de dirigenție de șantier și asistență tehnică pe durata execuției lucrărilor la obiectivele care se vor desfășura în anul 2019, pentru furnizare mobilier urban, echipamente sportive și echipamente de joacă necesare la finalizarea lucrărilor de amenajare/reamenajare a spațiilor verzi, a parcurilor, terenurilor de sport, locurilor de agrement și terenurilor de joacă pentru copii, pentru servicii de proiectare, precum și studiu fezabilitate pentru amenajare trasee kinetice pe raza Sectorului 4.

IV. Capitolul 70.02 - SERVICII ȘI DEZVOLTARE PUBLICĂ ȘI LOCUINȚE – TOTAL BUGET : 314 772 183,24 lei

La Subcapitolul A, Lucrări în continuare, pentru continuarea *Programului multianual de investiții pentru reabilitarea termică a blocurilor de locuințe în Sectorul 4 al Municipiului București în perioada 2014-2030*, este prevăzută suma de 126 279 386,23 lei, formată din 17 091 846,38 lei din bugetul local, 89 746 918,93 lei din creditul de la Banca Europeană de Investiții pentru reabilitarea termică a blocurilor de locuit din Sectorul 4 și 19 340 620,92 lei din credite interne.

De asemenea, prin Programul Operațional Regional 2014-2020, au fost semnate 7 contracte de finanțare pentru eficientizarea energetică a 63 de blocuri de locuințe, pentru care a fost bugetată valoarea de 123 671 087,51 lei.

Pentru obiectivul *Execuție lucrări de modernizare, extindere, desființare parțială a construcțiilor din ansamblul Piața Agroalimentară Berceni-Sudului*, a fost poziționată suma necesară lucrărilor ce se estimează a fi executate și plătite în anul 2019, în valoare de 25 000 000,00 lei, sumă din credit intern. Tot în categoria piețe



...roalimentare, a fost prevăzută suma de 8 000 000,00 de lei, pentru execuția obiectivului *Modernizare, reconfigurări interioare în vederea obținerii autorizației de securitate la incendiu pentru Piața Progresul*, în urma HCL Sector 4 nr. 301/ 05.12.2018 și a HCL Sector 4 nr. 256/ 02.10.2018.

Tot la capitolul 70.02, a fost poziționată suma de 12 659 319,05 lei, pentru lucrări de extindere a iluminatului pe străzile și în parcările aflate în administrarea Sectorului 4, pentru racordarea la rețeaua electrică a parcarilor, pentru lucrări de automatizare și management parcuri și alte obiective de investiții.

Ținând cont de procedurile de achiziție lucrări pentru obiectivele *Lucrări de amenajare centru medical multifuncțional șos. Olteniței nr.9* și *Reconversie sală de sport din Orașelul Copiilor într-un spațiu cu funcțiunea de amfiteatru- centrul educațional UMF Carol Davila*, a fost prevăzută suma de 200 000,00 lei pentru lucrările estimate a putea fi executate în acest an.

La Subcapitolul B, Lucrări Noi, au fost prevăzute sume pentru proiectarea, întreținerea, menținerea, extinderea iluminatului public aparținând Sectorului 4, precum și pentru lucrări de racordare la rețeaua electrică a parcarilor, în valoare de 8 539 511,92 lei, sume din bugetul local.

Pentru subcapitolul C, Achiziții de bunuri și alte cheltuieli de investiții, a fost prevăzută suma de 10 522 878,53 lei, atât pentru serviciile suport execuției lucrărilor în curs, dar și pentru elaborarea de documentației tehnico-economice în vederea reabilitării termice pentru un număr de aprox. 120 de blocuri de locuințe din Sectorul 4, sumă formată astfel: 5 629 231,42 lei din bugetul local, 1 102 717,07 lei din creditul de la Banca Europeană de Investiții și 3 790 930,04 lei din creditul destinat prefinanțării și/sau cofinanțării proiectelor care beneficiază de finanțare nerambursabilă de la Uniunea Europeană prin Programul Operațional Regional 2014-2020.

**V.Capitolul 84.02 - TRANSPORTURI ȘI COMUNICAȚII – TOTAL BUGET:
108 214 211,73 lei**



La subcapitolul A, Lucrări în continuare, pentru lucrări de infrastructură rutieră, modernizare sistem rutier, realizare lucrări de reparații curente, modernizare și sistematizare pe verticală la străzi, inclusiv amenajare parcări aflate în administrarea consiliului local Sector 4, a fost prevăzută suma de 91 338 921,98 lei , formată din 21 475 358,05 lei din bugetul local, 53 321,55 lei fonduri guvernamentale prin Programul National de Dezvoltare Locală , respectiv 69 810 242,38 lei din creditele interne.

La Subcapitolul B, Lucrări noi, pentru lucrări de semaforizare pe străzi aflate în administrarea Sectorului 4, lucrări de infrastructură rutieră, lucrări pentru infrastructura spațiilor de colectare selectivă a deșeurilor, au fost prevăzute sume în valoare totală de 12 664 699,03 lei din bugetul local.

La subcapitolul C, Achiziții de bunuri și alte cheltuieli de investiții, pentru serviciile suport execuției lucrărilor în curs a fost prevăzută suma de 4 210 590,72 lei din bugetul local.

p.Director Executiv,
Cătălin TURCU

p. Director Executiv Adjunct,
Sorin BUMBAC

p.Director Executiv Adjunct,
Cezar Soare

Șef Serviciu,

MILICA ENACHE

Întocmit,

Paul CRISTEA

Direcția Gospodărire Locală (pt. CAP. 67)

Director Executiv
Marian Simion



SECTORUL 4
AL MUNICIPIULUI BUCUREȘTI
PROIECTE

25 MAR 2019

Notă de fundamentare proiecte POR cu contract de finanțare nesemnat

ANEXA IV


| Nr. Crt. | Nume proiect | Valoare totală proiect (lei) | Valoare totală pentru anul 2019 (lei) | Valoarea eligibilă nerambursabilă din FEDR pentru anul 2019 (lei) | | Valoarea eligibilă nerambursabilă din bugetul național pentru anul 2019 58.01.01 | | Valoarea cofinanțării eligibile a Beneficiarului pentru anul 2019 58.01.01 | | Valoarea totală solicitată pentru anul 2019 (lei) | Valoarea totală nerambursabilă solicitată pentru anul 2019 (lei) |
|---------------------------|--|---------------------------------|--|--|-----|---|-----|---|-----|--|---|
| | | | | (lei) | % | (lei) | % | (lei) | % | | |
| 1 | Cresterea Performanței Energetice pentru blocurile de locuințe din Sectorul 4 al Municipiului București - CPE 7 | 33,463,762.79 | 32,834,229.40 | 10,673,106.31 | 48% | 2,668,276.58 | 12% | 8,894,255.26 | 40% | 11,562,531.84 | 10,598,591.25 |
| 2 | Cresterea Performanței Energetice pentru blocurile de locuințe din Sectorul 4 al Municipiului București - CPE 9 | 31,915,559.82 | 31,441,178.46 | 10,728,261.29 | 48% | 2,682,065.32 | 12% | 8,940,217.74 | 40% | 11,622,283.07 | 9,090,634.10 |
| 3 | Cresterea Performanței Energetice pentru blocurile de locuințe din Sectorul 4 al Municipiului București - CPE 10 | 22,317,693.86 | 21,904,848.98 | 10,409,976.76 | 48% | 2,602,494.19 | 12% | 8,674,980.64 | 40% | 11,277,474.83 | 217,397.39 |
| Total reabilitare blocuri | | | | | | 31,811,344.37 | | | | 34,462,289.73 | 19,906,622.74 |
| 4 | Lucrări de construcții grădiniță în incinta Școlii Gimnaziale nr. 190 | 9,572,796.42 | 9,477,110.15 | 7,363,450.98 | 80% | 1,656,776.47 | 18% | 184,086.27 | 2% | 1,840,862.75 | 272,796.42 |
| 5 | Lucrări de modernizare, reabilitare Grădiniță Scufița Rosie | 1,392,379.79 | 1,378,518.67 | 1,102,814.94 | 80% | 248,133.36 | 18% | 27,570.37 | 2% | 275,703.73 | 0.00 |
| Total educatie | | | | | | 8,466,265.92 | | | | 2,116,566.48 | 272,796.42 |

Valoare totala proiecte POR ale caror contracte nu sunt semnate pentru anul 2019

97,035,885.66

Direcția Investiții
Serviciul Management proiecte
Director adjunct
Cezar SOARE

Direcția Investiții
Serviciul Management proiecte
Consilier
Andrei Tanase



Notă de fundamentare proiecte POR cu contract de finanțare semnat

ANEXA V

| Nr. Crt. | Nume proiect | Valoare totală proiect | Valoare totală pentru anul 2019 | Valoarea totală nerambursabilă din POR pentru anul 2019 58.01.02 | | Valoarea eligibilă nerambursabilă din bugetul național pentru anul 2019 58.01.01 | | Valoarea cofinanțării eligibile a Beneficiarului pentru anul 2019 58.01.01 | | Valoarea totală POR pentru anul 2019 | Valoarea totală POR pentru anul 2019 |
|----------|---|------------------------|---------------------------------|--|-----|--|-----|--|-----|--------------------------------------|--------------------------------------|
| | | (lei) | (lei) | (lei) | % | (lei) | % | (lei) | % | (lei) | (lei) |
| 1 | Cresterea Performanței Energetice pentru blocurile de locuințe din Sectorul 4 al Municipiului București - CPE 1 | 20,611,253.38 | 20,231,909.94 | 9,607,221.85 | 48% | 2,401,805.46 | 12% | 8,006,018.21 | 40% | 10,407,823.67 | 216,864.42 |
| 2 | Cresterea Performanței Energetice pentru blocurile de locuințe din Sectorul 4 al Municipiului București - CPE 2 | 14,863,871.47 | 14,597,162.41 | 6,948,371.46 | 48% | 1,737,092.87 | 12% | 5,790,309.55 | 40% | 7,527,402.42 | 121,388.53 |
| 3 | Cresterea Performanței Energetice pentru blocurile de locuințe din Sectorul 4 al Municipiului București - CPE 3 | 14,637,390.74 | 14,382,926.11 | 6,854,130.17 | 48% | 1,713,532.54 | 12% | 5,711,775.14 | 40% | 7,425,307.68 | 103,488.26 |
| 4 | Cresterea Performanței Energetice pentru blocurile de locuințe din Sectorul 4 al Municipiului București - CPE 4 | 13,043,910.11 | 12,794,043.67 | 6,067,773.41 | 48% | 1,516,943.35 | 12% | 5,056,477.84 | 40% | 6,573,421.20 | 152,849.06 |
| 5 | Cresterea Performanței Energetice pentru blocurile de locuințe din Sectorul 4 al Municipiului București - CPE 5 | 21,796,491.54 | 21,303,062.37 | 9,986,098.30 | 48% | 2,496,524.57 | 12% | 8,321,748.58 | 40% | 10,818,273.15 | 498,690.92 |
| 6 | Cresterea Performanței Energetice pentru blocurile de locuințe din Sectorul 4 al Municipiului București - CPE 6 | 26,030,544.09 | 25,401,182.79 | 10,603,945.73 | 48% | 2,650,986.43 | 12% | 8,836,621.44 | 40% | 11,487,607.88 | 3,309,629.18 |
| 7 | Cresterea Performanței Energetice pentru blocurile de locuințe din Sectorul 4 al Municipiului București - CPE 8 | 19,205,516.78 | 18,859,068.25 | 8,893,058.86 | 48% | 2,223,264.71 | 12% | 7,410,882.38 | 40% | 9,634,147.09 | 331,862.30 |
| | Total reabilitare blocuri | | | 58,960,599.78 | | | | | | 63,873,983.09 | 4,734,772.67 |
| 8 | Îmbunătățirea Infrastructurii educaționale pentru Colegiul Tehnic Miron Nicolescu din bd. Metalurgiei nr.89 | 25,426,841.56 | 25,351,871.56 | 20,281,497.25 | 80% | 4,563,336.88 | 18% | 507,037.43 | 2% | 5,070,374.31 | 0.00 |
| 9 | Îmbunătățirea Infrastructurii educaționale pentru Școala Gimnazială nr. 190, str. Nitu Vasile nr.16 | 15,148,951.40 | 15,078,955.60 | 12,063,164.48 | 80% | 2,714,212.01 | 18% | 301,579.11 | 2% | 3,015,791.12 | 0.00 |
| | Total educație | | | 32,344,661.73 | | | | | | 8,086,165.43 | 0.00 |

Valoarea totală proiecte POR pentru anul 2019 168,000,182.70

Direcția Investiții
 Serviciul Management proiecte
 Director adjunct
 Cezar SOARE

Direcția Investiții
 Serviciul Management proiecte
 Consilier
 Andrei Tănăsă



SECTORUL 4
AL MUNICIPIULUI BUCUREȘTI
PROIECTE

25 MAR 2019

INTRARE / IESIRE
Nr. 162

Notă de fundamentare proiecte POCA cu contract de finanțare semnat

ANEXA VI

| Nr. Crt. | Nume proiect | Valoare totală proiect | Valoare totală pentru anul 2019 | Valoarea eligibilă nerambursabilă din FEDR pentru anul 2019 55.01.02 | | Valoarea eligibilă nerambursabilă din bugetul național pentru anul 2019 56.01.01 | | Valoarea cofinanțării eligibile a Beneficiarului pentru anul 2019 56.01.01 | | Valoarea totală 55.01.01 (pentru anul 2019) | Valoarea totală 56.01.01 (pentru anul 2019) |
|----------|---|------------------------|---------------------------------|--|-----|--|-----|--|----|---|---|
| | | (lei) | (lei) | (lei) | % | (lei) | % | (lei) | % | (lei) | (lei) |
| 1 | e-CETATEAN (Cunoastere, Egalitate, Transparență, Administrație, Timp, Evoluție, Actualitate, Normalitate) | 3,885,286.36 | 3,845,944.96 | 3,076,755.97 | 80% | 692,270.09 | 18% | 76,918.90 | 2% | 769,188.99 | 0.00 |
| 2 | Dezvoltarea unui management performant în cadrul Primăriei Sector 4 București prin optimizarea proceselor orientate către beneficiarii și pregătirea resurselor umane | 394,020.81 | 5,295.50 | 4,236.40 | 80% | 953.19 | 18% | 105.91 | 2% | 1,059.10 | 0.00 |
| 3 | Educarea și constientizarea personalului cu risc la corupție din cadrul UAT Sector 4, prin implementarea unor măsuri preventive anticorupție | 280,668.30 | 265,496.30 | 212,397.04 | 80% | 47,789.33 | 18% | 5,309.93 | 2% | 53,099.26 | 0.00 |
| | Total | | | 3,293,389.41 | | | | | | 823,347.35 | 0.00 |

Diracția Investicții
Serviciul Management proiecte
Director adjuncț
Cezar SOARE

Diracția Investicții
Serviciul Management proiecte
Consilier
Andrei Tașase



**BUGETUL LOCAL DETALIAT LA VENITURI SI CHELTUIELI PE CAPITOLE SI SUBCAPITOLE PE ANUL 2019
SI ESTIMARI PENTRU ANII 2020 - 2022**

HCL ⁸¹ /15.04.2019

| DENUMIREA INDICATORILOR | Cod rand | Cod indicator | Program | Din care credite bugetare destinate stingerii platilor restante | Trim I | Trim II | Trim III | Trim IV | Estimari | | |
|--|----------|---------------|-------------|---|-------------|-------------|-------------|-------------|-------------|-------------|-------------|
| | | | | | | | | | 2020 | 2021 | 2022 |
| SECTIUNEA DE FUNCTIONARE + SECTIUNEA DE DEZVOLTARE | | | | | | | | | | | |
| TOTAL VENITURI | 1 | 00.01 | 790.785.000 | | 228.327.950 | 190.456.550 | 204.100.570 | 167.899.930 | 820.000.000 | 870.000.000 | 950.000.000 |
| VENITURI PROPRII | 2 | 49.90 | 717.278.930 | | 175.894.990 | 182.937.550 | 196.581.570 | 161.864.820 | 751.015.000 | 791.015.000 | 841.015.000 |
| I. VENITURI CURENTE | 3 | 00.02 | 704.364.170 | | 153.485.620 | 186.107.700 | 199.753.570 | 165.017.280 | 744.674.000 | 774.674.000 | 804.674.000 |
| A. VENITURI FISCALE | 4 | 00.03 | 653.574.150 | | 130.607.720 | 177.598.760 | 189.263.950 | 156.103.720 | 691.431.000 | 721.431.000 | 751.431.000 |
| A1. IMPOZIT PE VENIT, PROFIT SI CASTIGURI DIN CAPITAL | 5 | 00.04 | 463.972.920 | | 28.744.600 | 150.000.000 | 150.000.000 | 135.228.320 | 480.001.000 | 510.001.000 | 540.001.000 |
| A12. IMPOZIT PE VENIT, PROFIT, SI CASTIGURI DIN CAPITAL DE LA PERSOANE FIZICE | 6 | 00.06 | 463.972.920 | | 28.744.600 | 150.000.000 | 150.000.000 | 135.228.320 | 480.001.000 | 510.001.000 | 540.001.000 |
| Impozit pe venit | 7 | 03.02 | 920 | | 920 | 0 | 0 | 0 | 1.000 | 1.000 | 1.000 |
| Impozit pe onorariul avocatilor si notarilor publici | 8 | 03.02.17 | 920 | | 920 | 0 | 0 | 0 | 1.000 | 1.000 | 1.000 |
| Cote si sume defalcate din impozitul pe venit | 9 | 04.02 | 463.972.000 | | 28.743.680 | 150.000.000 | 150.000.000 | 135.228.320 | 480.000.000 | 510.000.000 | 540.000.000 |
| Cote defalcate din impozitul pe venit | 10 | 04.02.01 | 28.743.680 | | 28.743.680 | 0 | 0 | 0 | 30.000.000 | 35.000.000 | 40.000.000 |
| Sume alocate din cotele defalcate din impozitul pe venit pentru echilibrarea bugetelor locale | 11 | 04.02.04 | 435.228.320 | | 0 | 150.000.000 | 150.000.000 | 135.228.320 | 450.000.000 | 475.000.000 | 500.000.000 |
| A3. IMPOZITE SI TAXE PE PROPRIETATE | 12 | 00.09 | 116.861.170 | | 58.504.370 | 17.623.680 | 29.037.690 | 11.695.430 | 129.700.000 | 129.700.000 | 129.700.000 |
| Impozite si taxe pe proprietate | 13 | 07.02 | 116.861.170 | | 58.504.370 | 17.623.680 | 29.037.690 | 11.695.430 | 129.700.000 | 129.700.000 | 129.700.000 |
| Impozit pe cladiri | 14 | 07.02.01 | 97.099.810 | | 49.709.440 | 14.045.750 | 24.802.090 | 8.542.530 | 107.000.000 | 107.000.000 | 107.000.000 |
| Impozit pe cladiri - PF | 15 | 07.02.01.01 | 26.096.490 | | 18.056.160 | 3.040.240 | 2.854.960 | 2.145.130 | 27.000.000 | 27.000.000 | 27.000.000 |
| Impozit pe cladiri - PJ | 16 | 07.02.01.02 | 71.003.320 | | 31.653.280 | 11.005.510 | 21.947.130 | 6.397.400 | 80.000.000 | 80.000.000 | 80.000.000 |
| Impozit pe terenuri | 17 | 07.02.02 | 11.249.910 | | 6.399.290 | 1.553.620 | 2.320.600 | 976.400 | 13.000.000 | 13.000.000 | 13.000.000 |
| Impozit pe terenuri - PF | 18 | 07.02.02.01 | 5.108.310 | | 3.460.200 | 699.400 | 529.580 | 419.130 | 6.000.000 | 6.000.000 | 6.000.000 |
| Impozit pe terenuri - PJ | 19 | 07.02.02.02 | 6.141.600 | | 2.939.090 | 854.220 | 1.791.020 | 557.270 | 7.000.000 | 7.000.000 | 7.000.000 |
| Taxe judiciare de timbru, taxe de timbru pentru activitatea notariala si alte taxe de timbru -- La bugetul de stat = restante anii anteriori = | 20 | 07.02.03 | 7.955.240 | | 2.174.040 | 1.915.410 | 1.789.850 | 2.075.940 | 9.000.000 | 9.000.000 | 9.000.000 |
| Alte impozite si taxe de proprietate | 21 | 07.02.50 | 556.210 | | 221.600 | 108.900 | 125.150 | 100.560 | 700.000 | 700.000 | 700.000 |
| A4. IMPOZITE SI TAXE PE BUNURI SI SERVICII | 22 | 00.10 | 66.324.740 | | 39.730.620 | 9.079.610 | 8.938.570 | 8.575.940 | 74.730.000 | 74.730.000 | 74.730.000 |
| Sume defalcate din TVA | 23 | 11.02 | 32.410.000 | | 22.895.000 | 3.172.000 | 3.172.000 | 3.171.000 | 36.000.000 | 36.000.000 | 36.000.000 |



| DENUMIREA INDICATORILOR | Cod rand | Cod indicator | Program | Din care credite bugetare destinate stingerii platilor restante | Trim I | Trim II | Trim III | Trim IV | Estimari | | |
|--|----------|---------------|------------|---|------------|-----------|------------|-----------|------------|------------|------------|
| | | | | | | | | | 2020 | 2021 | 2022 |
| Sume defalcate din taxa pe valoarea adaugata pentru finantarea cheltuielilor descentralizate la nivelul comunelor, oraselor, municipiilor, sectoarelor si Municipiului Bucuresti | 24 | 11.02.02 | 28.751.000 | | 22.032.000 | 2.240.000 | 2.240.000 | 2.239.000 | 32.000.000 | 32.000.000 | 32.000.000 |
| Sume defalcate din taxa pe valoarea adaugata pentru finantarea invatamantului particular sau confesional acreditat | 25 | 11.02.09 | 3.659.000 | | 863.000 | 932.000 | 932.000 | 932.000 | 4.000.000 | 4.000.000 | 4.000.000 |
| Taxe pe servicii specifice | 26 | 15.02 | 563.410 | | 138.230 | 167.920 | 187.150 | 70.110 | 700.000 | 700.000 | 700.000 |
| Impozit pe spectacole | 27 | 15.02.01 | 563.410 | | 138.230 | 167.920 | 187.150 | 70.110 | 700.000 | 700.000 | 700.000 |
| Taxe pe utilizarea bunurilor, autorizarea utilizarii bunurilor sau pe desfasurarea de activitati | 28 | 16.02 | 33.351.330 | | 16.697.390 | 5.739.690 | 5.579.420 | 5.334.830 | 38.030.000 | 38.030.000 | 38.030.000 |
| Taxa asupra mijloacelor de transport | 29 | 16.02.02 | 29.030.340 | | 15.542.930 | 4.515.230 | 4.810.570 | 4.161.610 | 32.000.000 | 32.000.000 | 32.000.000 |
| Taxa asupra mijloacelor de transport - PF | 30 | 16.02.02.01 | 18.032.800 | | 10.430.170 | 2.519.180 | 2.126.070 | 2.957.380 | 20.000.000 | 20.000.000 | 20.000.000 |
| Taxa asupra mijloacelor de transport - PJ | 31 | 16.02.02.02 | 10.997.540 | | 5.112.760 | 1.996.050 | 2.684.500 | 1.204.230 | 12.000.000 | 12.000.000 | 12.000.000 |
| Taxe si tarife pentru eliberarea de licente si autorizatii de functionare | 32 | 16.02.03 | 4.294.910 | | 1.146.900 | 1.220.000 | 760.580 | 1.167.430 | 6.000.000 | 6.000.000 | 6.000.000 |
| Alte taxe pe utilizarea bunurilor, autorizarea utilizarii bunurilor sau pe desfasurare de activitati | 33 | 16.02.50 | 26.080 | | 7.560 | 4.460 | 8.270 | 5.790 | 30.000 | 30.000 | 30.000 |
| A6. ALTE IMPOZITE SI TAXE FISCALE | 34 | 00.11 | 6.415.320 | | 3.628.130 | 895.470 | 1.287.690 | 604.030 | 7.000.000 | 7.000.000 | 7.000.000 |
| Alte impozite si taxe fiscale | 35 | 18.02 | 6.415.320 | | 3.628.130 | 895.470 | 1.287.690 | 604.030 | 7.000.000 | 7.000.000 | 7.000.000 |
| Alte impozite si taxe | 36 | 18.02.50 | 6.415.320 | | 3.628.130 | 895.470 | 1.287.690 | 604.030 | 7.000.000 | 7.000.000 | 7.000.000 |
| C. VENITURI NEFISCALE | 37 | 00.12 | 50.790.020 | | 22.877.900 | 8.508.940 | 10.489.620 | 8.913.560 | 53.243.000 | 53.243.000 | 53.243.000 |
| C1. VENITURI DIN PROPRIETATE | 38 | 00.13 | 2.062.870 | | 789.290 | 154.280 | 696.980 | 422.320 | 2.301.000 | 2.301.000 | 2.301.000 |
| Venituri din proprietate | 39 | 30.02 | 2.062.650 | | 789.290 | 154.280 | 696.980 | 422.100 | 2.300.000 | 2.300.000 | 2.300.000 |
| Venituri din concesiuni si inchirieri | 40 | 30.02.05 | 1.627.450 | | 789.290 | 154.280 | 261.790 | 422.090 | 1.800.000 | 1.800.000 | 1.800.000 |
| Alte venituri din concesiuni si inchirieri de catre institutiile publice | 41 | 30.02.05.30 | 1.627.450 | | 789.290 | 154.280 | 261.790 | 422.090 | 1.800.000 | 1.800.000 | 1.800.000 |
| Venituri din dividende | 42 | 30.02.08 | 435.200 | | 0 | 0 | 435.190 | 10 | 500.000 | 500.000 | 500.000 |
| Venituri din dividende de la alti platitori | 43 | 30.02.08.02 | 435.200 | | 0 | 0 | 435.190 | 10 | 500.000 | 500.000 | 500.000 |
| Venituri din dobanzi | 44 | 31.02 | 220 | | 0 | 0 | 0 | 220 | 1.000 | 1.000 | 1.000 |
| Alte venituri din dobanzi | 45 | 31.02.03 | 220 | | 0 | 0 | 0 | 220 | 1.000 | 1.000 | 1.000 |
| C2. VANZARI DE BUNURI SI SERVICII | 46 | 00.14 | 48.727.150 | | 22.088.610 | 8.354.660 | 9.792.640 | 8.491.240 | 50.942.000 | 50.942.000 | 50.942.000 |
| Venituri din prestari de servicii si alte activitati | 47 | 33.02 | 2.310.550 | | 582.960 | 642.660 | 479.470 | 605.460 | 2.551.000 | 2.551.000 | 2.551.000 |
| Venituri din prestari de servicii | 48 | 33.02.08 | 308.770 | | 73.230 | 81.770 | 84.260 | 69.510 | 350.000 | 350.000 | 350.000 |
| Contributia parintilor sau sustinatorilor legali pentru intretinerea copiilor in crese | 49 | 33.02.10 | 1.816.890 | | 459.010 | 533.500 | 381.620 | 442.760 | 2.000.000 | 2.000.000 | 2.000.000 |
| Contributia de intretinere a persoanelor asistate | 50 | 33.02.13 | 183.970 | | 50.570 | 26.720 | 13.530 | 93.150 | 200.000 | 200.000 | 200.000 |
| Venituri din recuperarea cheltuielilor de judecata, imputatii si despagubiri | 51 | 33.02.28 | 920 | | 150 | 670 | 60 | 40 | 1.000 | 1.000 | 1.000 |
| Venituri din taxe administrative, eliberari de permise | 52 | 34.02 | 30.610 | | 6.470 | 7.710 | 8.260 | 8.170 | 40.000 | 40.000 | 40.000 |
| Taxe extrajudiciare de timbru | 53 | 34.02.02 | 30.610 | | 6.470 | 7.710 | 8.260 | 8.170 | 40.000 | 40.000 | 40.000 |



| DENUMIREA INDICATORILOR | Cod rand | Cod indicator | Program | Din care credite bugetare destinate stingerii platilor restante | Trim I | Trim II | Trim III | Trim IV | Estimari | | |
|--|-----------|-----------------|-------------------|---|-------------------|------------------|------------------|------------------|-------------------|-------------------|-------------------|
| | | | | | | | | | 2020 | 2021 | 2022 |
| Amenzi, penalitati si confiscari | 54 | 35.02 | 16.019.600 | | 3.490.310 | 262.780 | 6.647.620 | 5.618.890 | 17.101.000 | 17.101.000 | 17.101.000 |
| Venituri din amenzi si alte sanctiuni aplicate conform dispozitiilor legale | 55 | 35.02.01 | 15.932.560 | | 3.490.250 | 262.770 | 6.590.770 | 5.588.770 | 17.000.000 | 17.000.000 | 17.000.000 |
| Venituri din amenzi si alte sanctiuni aplicate de catre alte institutii de specialitate | 56 | 35.02.01.02 | 15.932.560 | | 3.490.250 | 262.770 | 6.590.770 | 5.588.770 | 17.000.000 | 17.000.000 | 17.000.000 |
| Incasari din valorificarea bunurilor confiscate, abandonate si alte sume constatate odata cu confiscarea potrivit legii | 57 | 35.02.03 | 86.840 | | 0 | 0 | 56.730 | 30.110 | 100.000 | 100.000 | 100.000 |
| Incasari din valorificarea bunurilor confiscate, abandonate si alte sume constatate odata cu confiscarea potrivit legii | 58 | 35.02.03.01 | 86.840 | | 0 | 0 | 56.730 | 30.110 | 100.000 | 100.000 | 100.000 |
| Alte amenzi, penalitati si confiscari | 59 | 35.02.50 | 200 | | 60 | 10 | 120 | 10 | 1.000 | 1.000 | 1.000 |
| Diverse venituri | 60 | 36.02 | 30.366.390 | | 18.008.870 | 7.441.510 | 2.657.290 | 2.258.720 | 31.250.000 | 31.250.000 | 31.250.000 |
| Venituri din aplicarea prescriptiei extinctive | 61 | 36.02.01 | 290.510 | | 7.170 | 12.690 | 8.160 | 262.490 | 350.000 | 350.000 | 350.000 |
| Venituri din aplicatia prescriptiei extinctive | 62 | 36.02.01.01 | 290.510 | | 7.170 | 12.690 | 8.160 | 262.490 | 350.000 | 350.000 | 350.000 |
| Taxe speciale | 63 | 36.02.06 | 29.344.240 | | 17.947.900 | 7.408.090 | 2.407.740 | 1.580.510 | 30.000.000 | 30.000.000 | 30.000.000 |
| Venituri din recuperarea cheltuielilor efectuate in cursul procesului de executare silita | 64 | 36.02.14 | 411.610 | | 40.630 | 19.610 | 170.160 | 181.210 | 500.000 | 500.000 | 500.000 |
| Alte venituri | 65 | 36.02.50 | 320.030 | | 13.170 | 1.120 | 71.230 | 234.510 | 400.000 | 400.000 | 400.000 |
| Transferuri voluntare, altele decat subventiile | 66 | 37.02 | 0 | | 0 | 0 | 0 | 0 | 0 | 0 | 0 |
| Varsaminte din sectiunea de functionare pentru finantarea sectiunii de dezvoltare a bugetului local (cu semnul minus) | 67 | 37.02.03 | -80.000.000 | | 0 | -80.000.000 | 0 | 0 | 0 | 0 | 0 |
| Varsaminte din sectiunea de functionare | 68 | 37.02.04 | 80.000.000 | | 0 | 80.000.000 | 0 | 0 | 0 | 0 | 0 |
| II. VENITURI DIN CAPITAL | 69 | 00.15 | 20.560 | | 170 | 1.850 | 0 | 18.540 | 30.000 | 30.000 | 30.000 |
| Venituri din valorificarea unor bunuri | 70 | 39.02 | 20.560 | | 170 | 1.850 | 0 | 18.540 | 30.000 | 30.000 | 30.000 |
| Venituri din valorificarea unor bunuri ale institutiilor publice | 71 | 39.02.01 | 20.560 | | 170 | 1.850 | 0 | 18.540 | 30.000 | 30.000 | 30.000 |
| III. OPERATIUNI FINANCIARE | 72 | 00.16 | 45.304.200 | | 45.304.200 | 0 | 0 | 0 | 42.311.000 | 52.311.000 | 72.311.000 |
| Incasari din acordarea imprumuturilor acordate | 73 | 40.02 | 45.304.200 | | 45.304.200 | 0 | 0 | 0 | 42.311.000 | 52.311.000 | 72.311.000 |
| Sume din excedentul anului precedent pentru acoperirea golurilor temporare de casa ale sectiunii de dezvoltare | 74 | 40.02.13 | 45.304.200 | | 45.304.200 | 0 | 0 | 0 | 42.311.000 | 52.311.000 | 72.311.000 |
| IV. SUBVENTII | 75 | 00.17 | 31.594.400 | | 29.494.400 | 700.000 | 700.000 | 700.000 | 32.985.000 | 42.985.000 | 72.985.000 |
| SUBVENTII DE LA ALTE NIVELE ALE ADMINISTRATIEI PUBLICE | 76 | 00.18 | 31.594.400 | | 29.494.400 | 700.000 | 700.000 | 700.000 | 32.985.000 | 42.985.000 | 72.985.000 |
| Subventii de la bugetul de stat | 77 | 42.02 | 31.594.400 | | 29.494.400 | 700.000 | 700.000 | 700.000 | 32.985.000 | 42.985.000 | 72.985.000 |
| B. Curente | 78 | | 31.594.400 | | 29.494.400 | 700.000 | 700.000 | 700.000 | 32.985.000 | 42.985.000 | 72.985.000 |
| Finantarea drepturilor acordate persoanelor cu handicap | 79 | 42.02.21 | 62.650 | | 62.650 | 0 | 0 | 0 | 70.000 | 70.000 | 70.000 |
| Subventii din bugetul de stat pentru finantarea unitatilor de asistenta medico-sociale | 80 | 42.02.35 | 2.769.300 | | 669.300 | 700.000 | 700.000 | 700.000 | 2.900.000 | 2.900.000 | 2.900.000 |
| Subventii de la bugetul de stat pentru finantarea sanatatii | 81 | 42.02.41 | 10.650 | | 10.650 | 0 | 0 | 0 | 15.000 | 15.000 | 15.000 |
| Finantarea Programui National de Dezvoltare Locala | 82 | 42.02.65 | 28.742.000 | | 28.742.000 | 0 | 0 | 0 | 30.000.000 | 40.000.000 | 70.000.000 |



| DENUMIREA INDICATORILOR | Cod rand | Cod indicator | Program | Din care credite bugetare destinate stingerii platilor restante | Trim I | Trim II | Trim III | Trim IV | Estimari | | |
|--|------------|-----------------|--------------------|---|--------------------|--------------------|--------------------|-------------------|--------------------|--------------------|--------------------|
| | | | | | | | | | 2020 | 2021 | 2022 |
| Subventii de la bugetul de stat catre bugetele locale necesare sustinerii derularii proiectelor finantate din fonduri externe nerambursabile (FEN) postaderare, aferente perioadei de programare 2014 - 2020 | 83 | 42.02.69 | 9.800 | | 9.800 | 0 | 0 | 0 | 0 | 0 | 0 |
| Sume primite de la UE/alti donatori in contul platilor efectuate si prefinantari aferente cadrului financiar 2014-2020 | 84 | 48.02 | 9.501.670 | | 43.560 | 3.647.000 | 3.647.000 | 2.164.110 | 0 | 0 | 0 |
| Fondul European de Dezvoltare Regionala (FEDR) | 85 | 48.02.01 | 9.501.670 | | 43.560 | 3.647.000 | 3.647.000 | 2.164.110 | 0 | 0 | 0 |
| Sume primite in contul platilor efectuate in anul curent | 86 | 48.02.01.01 | 9.458.110 | | 0 | 3.647.000 | 3.647.000 | 2.164.110 | 0 | 0 | 0 |
| Sume primite in contul platilor efectuate in anii anteriori | 87 | 48.02.01.02 | 43.560 | | 43.560 | 0 | 0 | 0 | 0 | 0 | 0 |
| TOTAL CHELTUIELI | 88 | | 790.785.000 | 0 | 168.625.420 | 328.368.910 | 198.348.320 | 95.442.350 | 820.000.000 | 870.000.000 | 950.000.000 |
| CHELTUIELI CURENTE | 89 | 01 | 533.392.670 | 0 | 137.890.530 | 202.630.090 | 135.636.600 | 57.235.450 | 519.672.000 | 543.342.000 | 570.910.000 |
| TITLUL I CHELTUIELI DE PERSONAL | 90 | 10 | 132.092.680 | 0 | 38.533.390 | 42.775.790 | 39.849.220 | 10.934.280 | 138.411.000 | 140.739.000 | 147.265.000 |
| TITLUL II BUNURI SI SERVICII | 91 | 20 | 311.676.700 | 0 | 64.004.970 | 133.104.470 | 75.878.420 | 38.688.840 | 314.530.000 | 334.822.000 | 354.914.000 |
| TITLUL III DOBANZI | 92 | 30 | 16.598.000 | 0 | 4.558.120 | 6.019.940 | 4.570.000 | 1.449.940 | 25.000.000 | 25.000.000 | 25.000.000 |
| Dobanzi aferente datoriei publice interne | 93 | 30.01 | 11.215.000 | 0 | 3.101.590 | 4.056.700 | 3.110.000 | 946.710 | x | x | x |
| Dobanzi aferente datoriei publice interne directe | 94 | 30.01.01 | 11.215.000 | 0 | 3.101.590 | 4.056.700 | 3.110.000 | 946.710 | x | x | x |
| Dobanzi aferente datoriei publice externe | 95 | 30.02 | 5.383.000 | 0 | 1.456.530 | 1.963.240 | 1.460.000 | 503.230 | x | x | x |
| Dobanzi aferente creditelor externe contractate de ordonatorii de credite | 96 | 30.02.02 | 5.383.000 | 0 | 1.456.530 | 1.963.240 | 1.460.000 | 503.230 | x | x | x |
| TITLUL V FONDURI DE REZERVA | 97 | 50 | 240.000 | 0 | 0 | 240.000 | 0 | 0 | 250.000 | 250.000 | 250.000 |
| Fond de rezerva bugetara la dispozitia Guvernului | 98 | 50.01 | 0 | 0 | 0 | 0 | 0 | 0 | x | x | x |
| Fond de rezerva bugetara la dispozitia autoritatilor locale | 99 | 50.04 | 240.000 | 0 | 0 | 240.000 | 0 | 0 | x | x | x |
| TITLUL VII ALTE TRANSFERURI | 100 | 55 | 3.953.000 | 0 | 0 | 3.953.000 | 0 | 0 | 0 | 0 | 0 |
| A. Transferuri interne | 101 | 55.01 | 3.453.000 | 0 | 0 | 3.453.000 | 0 | 0 | x | x | x |
| Finantarea invatamantului particular sau confesional acreditat | 102 | 55.01.63 | 3.453.000 | 0 | 0 | 3.453.000 | 0 | 0 | x | x | x |
| B. Transferuri curente in strainatate (catre organizatii internationale) | 103 | 55.02 | 500.000 | 0 | 0 | 500.000 | 0 | 0 | x | x | x |
| Alte transferuri curente in strainatate | 104 | 55.02.04 | 500.000 | 0 | 0 | 500.000 | 0 | 0 | x | x | x |
| Titlul VIII PROIECTE CU FINANTARE DIN FONDURI EXTERNE NERAMBURSABILE (FEN) POSTADERARE | 105 | 56 | 4.127.400 | 0 | 2.670 | 2.061.050 | 2.061.020 | 2.660 | 4.000.000 | 4.000.000 | 4.000.000 |
| Programe din Fondul European de Dezvoltare Regionala (FEDR) | 106 | 56.01 | 0 | 0 | 0 | 0 | 0 | 0 | x | x | x |
| Finantarea nationala | 107 | 56.01.01 | 0 | 0 | 0 | 0 | 0 | 0 | x | x | x |
| Programe din Fondul Social European (FSE) | 108 | 56.02 | 4.127.400 | 0 | 2.670 | 2.061.050 | 2.061.020 | 2.660 | x | x | x |
| Finantarea nationala | 109 | 56.02.01 | 823.350 | 0 | 0 | 411.680 | 411.670 | 0 | x | x | x |
| Finantarea Uniunii Europene | 110 | 56.02.02 | 3.304.050 | 0 | 2.670 | 1.649.370 | 1.649.350 | 2.660 | x | x | x |
| TITLUL IX ASISTENTA SOCIALA | 111 | 57 | 40.492.370 | 0 | 12.012.390 | 11.671.760 | 11.208.850 | 5.599.370 | 32.300.000 | 33.000.000 | 33.600.000 |
| Asigurari sociale | 112 | 57.01 | 0 | 0 | 0 | 0 | 0 | 0 | x | x | x |



| DENUMIREA INDICATORILOR | Cod rand | Cod indicator | Program | Din care credite bugetare destinate stingerii platilor restante | Trim I | Trim II | Trim III | Trim IV | Estimari | | |
|---|------------|---------------|--------------------|---|-------------------|-------------------|-------------------|-------------------|--------------------|--------------------|--------------------|
| | | | | | | | | | 2020 | 2021 | 2022 |
| Ajutoare sociale | 113 | 57.02 | 40.492.370 | 0 | 12.012.390 | 11.671.760 | 11.208.850 | 5.599.370 | x | x | x |
| Ajutoare sociale in numerar | 114 | 57.02.01 | 34.613.000 | 0 | 10.431.500 | 10.081.500 | 10.081.500 | 4.018.500 | x | x | x |
| Ajutoare sociale in natura | 115 | 57.02.02 | 5.879.370 | 0 | 1.580.890 | 1.590.260 | 1.127.350 | 1.580.870 | x | x | x |
| TITLUL X Proiecte cu finantare din fonduri externe nerambursabile aferente cadrului financiar 2014-2020 | 116 | 58 | 6.414.520 | 0 | 5.257.270 | 749.080 | 204.090 | 204.080 | 833.000 | 833.000 | 833.000 |
| Programe din Fondul European de Dezvoltare Regionala (FEDR) | 117 | 58.01 | 5.581.520 | 0 | 5.036.520 | 545.000 | 0 | 0 | x | x | x |
| Finantarea nationala | 118 | 58.01.01 | 2.038.860 | 0 | 1.493.860 | 545.000 | 0 | 0 | x | x | x |
| Finantarea externa nerambursabila | 119 | 58.01.02 | 3.542.660 | 0 | 3.542.660 | 0 | 0 | 0 | x | x | x |
| Programe din Fondul Social European (FSE) | 120 | 58.02 | 833.000 | 0 | 220.750 | 204.080 | 204.090 | 204.080 | x | x | x |
| Finantarea nationala | 121 | 58.02.01 | 16.660 | 0 | 16.660 | 0 | 0 | 0 | x | x | x |
| Finantarea externa nerambursabila | 122 | 58.02.02 | 816.340 | 0 | 204.090 | 204.080 | 204.090 | 204.080 | x | x | x |
| TITLUL XI ALTE CHELTUIELI | 123 | 59 | 17.798.000 | 0 | 13.521.720 | 2.055.000 | 1.865.000 | 356.280 | 4.348.000 | 4.698.000 | 5.048.000 |
| Burse | 124 | 59.01 | 13.000.000 | 0 | 13.000.000 | 0 | 0 | 0 | x | x | x |
| Sustinerea cultelor | 125 | 59.12 | 3.000.000 | 0 | 100.000 | 1.500.000 | 1.400.000 | 0 | x | x | x |
| Sume aferente persoanelor cu handicap neincadrate | 126 | 59.40 | 1.798.000 | 0 | 421.720 | 555.000 | 465.000 | 356.280 | x | x | x |
| CHELTUIELI DE CAPITAL | 127 | 70 | 242.542.330 | 0 | 28.680.810 | 119.340.860 | 56.313.760 | 38.206.900 | 270.328.000 | 296.658.000 | 349.090.000 |
| TITLUL XIII ACTIVE NEFINANCIARE | 128 | 71 | 242.542.330 | 0 | 28.680.810 | 119.340.860 | 56.313.760 | 38.206.900 | 270.328.000 | 296.658.000 | 349.090.000 |
| Active fixe | 129 | 71.01 | 242.542.330 | 0 | 28.680.810 | 119.340.860 | 56.313.760 | 38.206.900 | x | x | x |
| Constructii | 130 | 71.01.01 | 202.556.470 | 0 | 24.857.550 | 96.054.460 | 48.586.600 | 33.057.860 | x | x | x |
| Masini, echipamente si mijloace de transport | 131 | 71.01.02 | 1.186.000 | 0 | 19.800 | 1.166.200 | 0 | 0 | x | x | x |
| Mobilier, aparatura birotica si alte active corporale | 132 | 71.01.03 | 648.290 | 0 | 66.840 | 511.450 | 70.000 | 0 | x | x | x |
| Alte active fixe | 133 | 71.01.30 | 38.151.570 | 0 | 3.736.620 | 21.608.750 | 7.657.160 | 5.149.040 | x | x | x |
| TITLUL XVII RAMBURSARI DE CREDITE | 134 | 81 | 14.850.000 | 0 | 2.054.080 | 6.397.960 | 6.397.960 | 0 | 30.000.000 | 30.000.000 | 30.000.000 |
| Rambursari de credite externe | 135 | 81.01 | 7.890.000 | 0 | 983.080 | 3.453.460 | 3.453.460 | 0 | x | x | x |
| Rambursari de credite externe contractuale de ordonatorii de credite | 136 | 81.01.01 | 0 | 0 | 0 | 0 | 0 | 0 | x | x | x |
| Rambursari de credite aferente datoriei publice externe locale | 137 | 81.01.05 | 7.890.000 | 0 | 983.080 | 3.453.460 | 3.453.460 | 0 | x | x | x |
| Rambursari de credite interne | 138 | 81.02 | 6.960.000 | 0 | 1.071.000 | 2.944.500 | 2.944.500 | 0 | x | x | x |
| Rambursari de credite aferente datoriei publice interne locale | 139 | 81.02.05 | 6.960.000 | 0 | 1.071.000 | 2.944.500 | 2.944.500 | 0 | x | x | x |
| Partea I-a SERVICII PUBLICE GENERALE | 140 | 50.02 | 106.133.330 | 0 | 22.990.610 | 43.313.040 | 28.210.170 | 11.619.510 | 117.940.000 | 119.640.000 | 122.337.000 |
| Autoritati publice si actiuni externe | 141 | 51.02 | 84.867.270 | 0 | 17.429.490 | 35.493.040 | 22.560.170 | 9.384.570 | 88.300.000 | 89.900.000 | 92.500.000 |
| CHELTUIELI CURENTE | 142 | 01 | 63.693.150 | 0 | 16.632.020 | 25.214.580 | 16.978.170 | 4.868.380 | 67.700.000 | 69.250.000 | 71.800.000 |
| TITLUL I CHELTUIELI DE PERSONAL | 143 | 10 | 38.202.410 | 0 | 11.602.330 | 12.593.130 | 11.499.600 | 2.507.350 | 40.500.000 | 40.800.000 | 41.000.000 |
| TITLUL II BUNURI SI SERVICII | 144 | 20 | 20.274.000 | 0 | 4.862.250 | 9.873.070 | 3.280.210 | 2.258.470 | 23.000.000 | 24.200.000 | 26.500.000 |
| TITLUL VII ALTE TRANSFERURI | 145 | 55 | 500.000 | 0 | 0 | 500.000 | 0 | 0 | 0 | 0 | 0 |



| DENUMIREA INDICATORILOR | Cod rand | Cod indicator | Program | Din care credite bugetare destinate stingerii platilor restante | Trim I | Trim II | Trim III | Trim IV | Estimari | | |
|--|----------|---------------|------------|---|------------|------------|------------|-----------|------------|------------|------------|
| | | | | | | | | | 2020 | 2021 | 2022 |
| B.Transferuri curente in strainatate (catre organizatii internationale) | 146 | 55.02 | 500.000 | 0 | 0 | 500.000 | 0 | 0 | x | x | x |
| Alte transferuri curente in strainatate | 147 | 55.02.04 | 500.000 | 0 | 0 | 500.000 | 0 | 0 | x | x | x |
| Titulul VIII PROIECTE CU FINANTARE DIN FONDURI EXTERNE NERAMBURSABILE (FEN) POSTADERARE | 148 | 56 | 4.116.740 | 0 | 0 | 2.058.380 | 2.058.360 | 0 | 4.000.000 | 4.000.000 | 4.000.000 |
| Programe din Fondul European de Dezvoltare Regionala (FEDR) | 149 | 56.01 | 0 | 0 | 0 | 0 | 0 | 0 | x | x | x |
| Finantarea nationala | 150 | 56.01.01 | 0 | 0 | 0 | 0 | 0 | 0 | x | x | x |
| Programe din Fondul Social European (FSE) | 151 | 56.02 | 4.116.740 | 0 | 0 | 2.058.380 | 2.058.360 | 0 | x | x | x |
| Finantarea nationala | 152 | 56.02.01 | 823.350 | 0 | 0 | 411.680 | 411.670 | 0 | x | x | x |
| Finantarea Uniunii Europene | 153 | 56.02.02 | 3.293.390 | 0 | 0 | 1.646.700 | 1.646.690 | 0 | x | x | x |
| TITLUL IX ASISTENTA SOCIALA | 154 | 57 | 50.000 | 0 | 50.000 | 0 | 0 | 0 | 0 | 0 | 0 |
| Ajutoare sociale | 155 | 57.02 | 50.000 | 0 | 50.000 | 0 | 0 | 0 | x | x | x |
| Ajutoare sociale in numerar | 156 | 57.02.01 | 50.000 | 0 | 50.000 | 0 | 0 | 0 | x | x | x |
| TITLUL XI ALTE CHELTUIELI | 157 | 59 | 550.000 | 0 | 117.440 | 190.000 | 140.000 | 102.560 | 200.000 | 250.000 | 300.000 |
| Burse | 158 | 59.01 | 0 | 0 | 0 | 0 | 0 | 0 | x | x | x |
| Sume aferente persoanelor cu handicap neincadrate | 159 | 59.40 | 550.000 | 0 | 117.440 | 190.000 | 140.000 | 102.560 | x | x | x |
| CHELTUIELI DE CAPITAL | 160 | 70 | 21.174.120 | 0 | 797.470 | 10.278.460 | 5.582.000 | 4.516.190 | 20.600.000 | 20.650.000 | 20.700.000 |
| TITLUL XIII ACTIVE NEFINANCIARE | 161 | 71 | 21.174.120 | 0 | 797.470 | 10.278.460 | 5.582.000 | 4.516.190 | 20.600.000 | 20.650.000 | 20.700.000 |
| Active fixe | 162 | 71.01 | 21.174.120 | 0 | 797.470 | 10.278.460 | 5.582.000 | 4.516.190 | x | x | x |
| Constructii | 163 | 71.01.01 | 7.671.590 | 0 | 0 | 3.835.800 | 1.917.900 | 1.917.890 | x | x | x |
| Mobilier, aparatura birotica si alte active corporale | 164 | 71.01.03 | 517.000 | 0 | 24.840 | 422.160 | 70.000 | 0 | x | x | x |
| Alte active fixe | 165 | 71.01.30 | 12.985.530 | 0 | 772.630 | 6.020.500 | 3.594.100 | 2.598.300 | x | x | x |
| Din total capitol | | | | | | | | | | | |
| Autoritati executive si legislative | 166 | 51.02.01 | 84.867.270 | 0 | 17.429.490 | 35.493.040 | 22.560.170 | 9.384.570 | 88.300.000 | 89.900.000 | 92.500.000 |
| Autoritati executive | 167 | 51.02.01.03 | 84.867.270 | 0 | 17.429.490 | 35.493.040 | 22.560.170 | 9.384.570 | 88.300.000 | 89.900.000 | 92.500.000 |
| Alte servicii publice generale | 168 | 54.02 | 4.664.000 | 0 | 1.003.000 | 1.796.000 | 1.080.000 | 785.000 | 4.630.000 | 4.730.000 | 4.827.000 |
| CHELTUIELI CURENTE | 169 | 01 | 4.468.000 | 0 | 1.003.000 | 1.600.000 | 1.080.000 | 785.000 | 4.429.000 | 4.524.000 | 4.617.000 |
| TITLUL I CHELTUIELI DE PERSONAL | 170 | 10 | 3.234.000 | 0 | 841.000 | 996.000 | 795.000 | 602.000 | 3.161.000 | 3.234.000 | 3.305.000 |
| TITLUL II BUNURI SI SERVICII | 171 | 20 | 946.000 | 0 | 152.000 | 349.000 | 270.000 | 175.000 | 970.000 | 992.000 | 1.014.000 |
| TITLUL V FONDURI DE REZERVA | 172 | 50 | 240.000 | 0 | 0 | 240.000 | 0 | 0 | 250.000 | 250.000 | 250.000 |
| Fond de rezerva bugetara la dispozitia Guvernului | 173 | 50.01 | 0 | 0 | 0 | 0 | 0 | 0 | x | x | x |
| Fond de rezerva bugetara la dispozitia autoritatilor locale | 174 | 50.04 | 240.000 | 0 | 0 | 240.000 | 0 | 0 | x | x | x |
| TITLUL XI ALTE CHELTUIELI | 175 | 59 | 48.000 | 0 | 10.000 | 15.000 | 15.000 | 8.000 | 48.000 | 48.000 | 48.000 |
| Burse | 176 | 59.01 | 0 | 0 | 0 | 0 | 0 | 0 | x | x | x |
| Sume aferente persoanelor cu handicap neincadrate | 177 | 59.40 | 48.000 | 0 | 10.000 | 15.000 | 15.000 | 8.000 | x | x | x |



| DENUMIREA INDICATORILOR | Cod rand | Cod indicator | Program | Din care credite bugetare destinate stingerii platilor restante | Trim I | Trim II | Trim III | Trim IV | Estimari | | |
|---|------------|---------------|-------------------|---|------------------|------------------|------------------|------------------|-------------------|-------------------|-------------------|
| | | | | | | | | | 2020 | 2021 | 2022 |
| CHELTUIELI DE CAPITAL | 178 | 70 | 196.000 | 0 | 0 | 196.000 | 0 | 0 | 201.000 | 206.000 | 210.000 |
| TITLUL XIII ACTIVE NEFINANCIARE | 179 | 71 | 196.000 | 0 | 0 | 196.000 | 0 | 0 | 201.000 | 206.000 | 210.000 |
| Active fixe | 180 | 71.01 | 196.000 | 0 | 0 | 196.000 | 0 | 0 | x | x | x |
| Constructii | 181 | 71.01.01 | 0 | 0 | 0 | 0 | 0 | 0 | x | x | x |
| Alte active fixe | 182 | 71.01.30 | 196.000 | 0 | 0 | 196.000 | 0 | 0 | x | x | x |
| Din total capitol | | | | | | | | | | | |
| Fond de rezerva bugetara la dispozitia autoritatilor locale | 183 | 54.02.05 | 240.000 | 0 | 0 | 240.000 | 0 | 0 | 250.000 | 250.000 | 250.000 |
| Servicii publice comunitare de evidenta a persoanelor | 184 | 54.02.10 | 4.424.000 | 0 | 1.003.000 | 1.556.000 | 1.080.000 | 785.000 | 4.380.000 | 4.480.000 | 4.577.000 |
| Tranzactii privind datoria publica si imprumuturi | 185 | 55.02 | 16.602.060 | 0 | 4.558.120 | 6.024.000 | 4.570.000 | 1.449.940 | 25.010.000 | 25.010.000 | 25.010.000 |
| CHELTUIELI CURENTE | 186 | 01 | 16.602.060 | 0 | 4.558.120 | 6.024.000 | 4.570.000 | 1.449.940 | 25.010.000 | 25.010.000 | 25.010.000 |
| TITLUL II BUNURI SI SERVICII | 187 | 20 | 4.060 | 0 | 0 | 4.060 | 0 | 0 | 10.000 | 10.000 | 10.000 |
| TITLUL III DOBANZI | 188 | 30 | 16.598.000 | 0 | 4.558.120 | 6.019.940 | 4.570.000 | 1.449.940 | 25.000.000 | 25.000.000 | 25.000.000 |
| Dobanzi aferente datoriei publice interne | 189 | 30.01 | 11.215.000 | 0 | 3.101.590 | 4.056.700 | 3.110.000 | 946.710 | x | x | x |
| Dobanzi aferente datoriei publice interne directe | 190 | 30.01.01 | 11.215.000 | 0 | 3.101.590 | 4.056.700 | 3.110.000 | 946.710 | x | x | x |
| Dobanzi aferente datoriei publice externe | 191 | 30.02 | 5.383.000 | 0 | 1.456.530 | 1.963.240 | 1.460.000 | 503.230 | x | x | x |
| Dobanzi aferente creditelor externe contractate de ordonatorii de credite | 192 | 30.02.02 | 5.383.000 | 0 | 1.456.530 | 1.963.240 | 1.460.000 | 503.230 | x | x | x |
| CHELTUIELI DE CAPITAL | 193 | 70 | 0 | 0 | 0 | 0 | 0 | 0 | 0 | 0 | 0 |
| Din total capitol | | | | | | | | | | | |
| Tranzactii privind datoria publica si imprumuturi | 194 | 55.02.00 | 16.602.060 | 0 | 4.558.120 | 6.024.000 | 4.570.000 | 1.449.940 | 25.010.000 | 25.010.000 | 25.010.000 |
| Partea a II-a APARARE, ORDINE PUBLICA SI SIGURANTA NATIONALA | 195 | 59.02 | 22.544.640 | 0 | 6.404.500 | 8.726.170 | 6.467.850 | 946.120 | 26.900.000 | 26.900.000 | 26.900.000 |
| Aparare | 196 | 60.02 | 300.000 | 0 | 38.490 | 153.570 | 72.190 | 35.750 | 400.000 | 400.000 | 400.000 |
| CHELTUIELI CURENTE | 197 | 01 | 300.000 | 0 | 38.490 | 153.570 | 72.190 | 35.750 | 400.000 | 400.000 | 400.000 |
| TITLUL II BUNURI SI SERVICII | 198 | 20 | 300.000 | 0 | 38.490 | 153.570 | 72.190 | 35.750 | 400.000 | 400.000 | 400.000 |
| CHELTUIELI DE CAPITAL | 199 | 70 | 0 | 0 | 0 | 0 | 0 | 0 | 0 | 0 | 0 |
| Din total capitol | | | | | | | | | | | |
| Aparare nationala | 200 | 60.02.02 | 300.000 | 0 | 38.490 | 153.570 | 72.190 | 35.750 | 400.000 | 400.000 | 400.000 |
| Ordine publica si siguranta nationala | 201 | 61.02 | 22.244.640 | 0 | 6.366.010 | 8.572.600 | 6.395.660 | 910.370 | 26.500.000 | 26.500.000 | 26.500.000 |
| CHELTUIELI CURENTE | 202 | 01 | 22.135.350 | 0 | 6.366.010 | 8.463.310 | 6.395.660 | 910.370 | 26.000.000 | 26.000.000 | 26.000.000 |
| TITLUL I CHELTUIELI DE PERSONAL | 203 | 10 | 18.445.550 | 0 | 5.516.370 | 6.610.000 | 5.560.000 | 759.180 | 21.000.000 | 21.000.000 | 21.000.000 |
| TITLUL II BUNURI SI SERVICII | 204 | 20 | 3.389.800 | 0 | 788.870 | 1.753.310 | 765.660 | 81.960 | 5.000.000 | 5.000.000 | 5.000.000 |
| TITLUL XI ALTE CHELTUIELI | 205 | 59 | 300.000 | 0 | 60.770 | 100.000 | 70.000 | 69.230 | 0 | 0 | 0 |
| Sume aferente persoanelor cu handicap neincadrate | 206 | 59.40 | 300.000 | 0 | 60.770 | 100.000 | 70.000 | 69.230 | x | x | x |
| CHELTUIELI DE CAPITAL | 207 | 70 | 109.290 | 0 | 0 | 109.290 | 0 | 0 | 500.000 | 500.000 | 500.000 |



| DENUMIREA INDICATORILOR | Cod rand | Cod indicator | Program | Din care credite bugetare destinate stingerii platilor restante | Trim I | Trim II | Trim III | Trim IV | Estimari | | |
|--|----------|---------------|-------------|---|-------------|-------------|-------------|------------|-------------|-------------|-------------|
| | | | | | | | | | 2020 | 2021 | 2022 |
| TITLUL XIII ACTIVE NEFINANCIARE | 208 | 71 | 109.290 | 0 | 0 | 109.290 | 0 | 0 | 500.000 | 500.000 | 500.000 |
| Active fixe | 209 | 71.01 | 109.290 | 0 | 0 | 109.290 | 0 | 0 | x | x | x |
| Constructii | 210 | 71.01.01 | 0 | 0 | 0 | 0 | 0 | 0 | x | x | x |
| Mobilier, aparatura birotica si alte active corporale | 211 | 71.01.03 | 9.290 | 0 | 0 | 9.290 | 0 | 0 | x | x | x |
| Alte active fixe | 212 | 71.01.30 | 100.000 | 0 | 0 | 100.000 | 0 | 0 | x | x | x |
| Din total capitol | | | | | | | | | | | |
| Ordine publica | 213 | 61.02.03 | 22.244.640 | 0 | 6.366.010 | 8.572.600 | 6.395.660 | 910.370 | 26.500.000 | 26.500.000 | 26.500.000 |
| Poliitie locala | 214 | 61.02.03.04 | 22.244.640 | 0 | 6.366.010 | 8.572.600 | 6.395.660 | 910.370 | 26.500.000 | 26.500.000 | 26.500.000 |
| Protectie civila si protectie contra incendiilor (protectie civila nonmilitara) | 215 | 61.02.05 | 0 | 0 | 0 | 0 | 0 | 0 | 0 | 0 | 0 |
| Partea a III-a CHELTUIELI SOCIAL-CULTURALE | 216 | 64.02 | 426.289.040 | 0 | 100.957.010 | 170.774.450 | 103.376.120 | 51.181.460 | 409.660.000 | 442.960.000 | 506.663.000 |
| Invatamant | 217 | 65.02 | 133.784.660 | 0 | 47.008.560 | 47.672.740 | 20.866.170 | 18.237.190 | 97.107.000 | 111.357.000 | 151.800.000 |
| CHELTUIELI CURENTE | 218 | 01 | 54.040.760 | 0 | 33.444.190 | 14.055.830 | 3.662.170 | 2.878.570 | 2.900.000 | 3.400.000 | 4.000.000 |
| TITLUL II BUNURI SI SERVICII | 219 | 20 | 23.548.190 | 0 | 13.300.590 | 7.783.400 | 1.850.660 | 613.540 | 2.900.000 | 3.400.000 | 4.000.000 |
| TITLUL VII ALTE TRANSFERURI | 220 | 55 | 3.453.000 | 0 | 0 | 3.453.000 | 0 | 0 | 0 | 0 | 0 |
| A. Transferuri interne | 221 | 55.01 | 3.453.000 | 0 | 0 | 3.453.000 | 0 | 0 | x | x | x |
| Finantarea invatamantului particular sau confesional acreditat | 222 | 55.01.63 | 3.453.000 | 0 | 0 | 3.453.000 | 0 | 0 | x | x | x |
| Titlul VIII PROIECTE CU FINANTARE DIN FONDURI EXTERNE NERAMBURSABILE (FEN) POSTADERARE | 223 | 56 | 10.660 | 0 | 2.670 | 2.670 | 2.660 | 2.660 | 0 | 0 | 0 |
| Programe din Fondul Social European (FSE) | 224 | 56.02 | 10.660 | 0 | 2.670 | 2.670 | 2.660 | 2.660 | x | x | x |
| Finantarea Uniunii Europene | 225 | 56.02.02 | 10.660 | 0 | 2.670 | 2.670 | 2.660 | 2.660 | x | x | x |
| TITLUL IX ASISTENTA SOCIALA | 226 | 57 | 8.605.370 | 0 | 2.262.390 | 2.271.760 | 1.808.850 | 2.262.370 | 0 | 0 | 0 |
| Ajutoare sociale | 227 | 57.02 | 8.605.370 | 0 | 2.262.390 | 2.271.760 | 1.808.850 | 2.262.370 | x | x | x |
| Ajutoare sociale in numerar | 228 | 57.02.01 | 2.726.000 | 0 | 681.500 | 681.500 | 681.500 | 681.500 | x | x | x |
| Ajutoare sociale in natura | 229 | 57.02.02 | 5.879.370 | 0 | 1.580.890 | 1.590.260 | 1.127.350 | 1.580.870 | x | x | x |
| TITLUL X Proiecte cu finantare din fonduri externe nerambursabile aferente cadrului financiar 2014-2020 | 230 | 58 | 5.423.540 | 0 | 4.878.540 | 545.000 | 0 | 0 | 0 | 0 | 0 |
| Programe din Fondul European de Dezvoltare Regionala (FEDR) | 231 | 58.01 | 5.423.540 | 0 | 4.878.540 | 545.000 | 0 | 0 | x | x | x |
| Finantarea nationala | 232 | 58.01.01 | 1.956.710 | 0 | 1.411.710 | 545.000 | 0 | 0 | x | x | x |
| Finantarea externa nerambursabila | 233 | 58.01.02 | 3.466.830 | 0 | 3.466.830 | 0 | 0 | 0 | x | x | x |
| TITLUL XI ALTE CHELTUIELI | 234 | 59 | 13.000.000 | 0 | 13.000.000 | 0 | 0 | 0 | 0 | 0 | 0 |
| Burse | 235 | 59.01 | 13.000.000 | 0 | 13.000.000 | 0 | 0 | 0 | x | x | x |
| CHELTUIELI DE CAPITAL | 236 | 70 | 79.743.900 | 0 | 13.564.370 | 33.616.910 | 17.204.000 | 15.358.620 | 94.207.000 | 107.957.000 | 147.800.000 |
| TITLUL XIII ACTIVE NEFINANCIARE | 237 | 71 | 79.743.900 | 0 | 13.564.370 | 33.616.910 | 17.204.000 | 15.358.620 | 94.207.000 | 107.957.000 | 147.800.000 |
| Active fixe | 238 | 71.01 | 79.743.900 | 0 | 13.564.370 | 33.616.910 | 17.204.000 | 15.358.620 | x | x | x |



| DENUMIREA INDICATORILOR | Cod rand | Cod indicator | Program | Din care credite bugetare destinate stingerii platilor restante | Trim I | Trim II | Trim III | Trim IV | Estimari | | |
|---|------------|---------------|--------------------|---|-------------------|-------------------|-------------------|-------------------|--------------------|--------------------|--------------------|
| | | | | | | | | | 2020 | 2021 | 2022 |
| Constructii | 239 | 71.01.01 | 75.737.190 | 0 | 12.514.810 | 32.061.060 | 16.373.500 | 14.787.820 | x | x | x |
| Alte active fixe | 240 | 71.01.30 | 4.006.710 | 0 | 1.049.560 | 1.555.850 | 830.500 | 570.800 | x | x | x |
| Din total capitol | | | | | | | | | | | |
| Invatamant prescolar si primar | 241 | 65.02.03 | 54.238.420 | 0 | 9.120.370 | 24.813.490 | 10.522.430 | 9.782.130 | 75.507.000 | 89.457.000 | 69.500.000 |
| Invatamant prescolar | 242 | 65.02.03.01 | 48.143.760 | 0 | 6.237.460 | 23.424.410 | 9.637.080 | 8.844.810 | 75.007.000 | 88.857.000 | 68.800.000 |
| Invatamant primar | 243 | 65.02.03.02 | 6.094.660 | 0 | 2.882.910 | 1.389.080 | 885.350 | 937.320 | 500.000 | 600.000 | 700.000 |
| Invatamant secundar | 244 | 65.02.04 | 72.662.760 | 0 | 32.662.730 | 21.881.910 | 10.025.080 | 8.093.040 | 21.400.000 | 21.600.000 | 81.900.000 |
| Invatamant secundar inferior | 245 | 65.02.04.01 | 59.945.560 | 0 | 23.730.540 | 18.769.110 | 9.579.720 | 7.866.190 | 20.500.000 | 20.600.000 | 80.700.000 |
| Invatamant secundar superior | 246 | 65.02.04.02 | 12.717.200 | 0 | 8.932.190 | 3.112.800 | 445.360 | 226.850 | 900.000 | 1.000.000 | 1.200.000 |
| Invatamant profesional | 247 | 65.02.04.03 | 0 | 0 | 0 | 0 | 0 | 0 | 0 | 0 | 0 |
| Invatamant postliceal | 248 | 65.02.05 | 0 | 0 | 0 | 0 | 0 | 0 | 0 | 0 | 0 |
| Invatamant nedefinitibil prin nivel | 249 | 65.02.07 | 6.883.480 | 0 | 5.225.460 | 977.340 | 318.660 | 362.020 | 200.000 | 300.000 | 400.000 |
| Invatamant special | 250 | 65.02.07.04 | 6.883.480 | 0 | 5.225.460 | 977.340 | 318.660 | 362.020 | 200.000 | 300.000 | 400.000 |
| Alte cheltuieli in domeniul invatamantului | 251 | 65.02.50 | 0 | 0 | 0 | 0 | 0 | 0 | 0 | 0 | 0 |
| Sanatate | 252 | 66.02 | 1.694.370 | 0 | 515.120 | 517.750 | 487.750 | 173.750 | 1.750.000 | 1.825.000 | 1.900.000 |
| CHELTUIELI CURENTE | 253 | 01 | 1.694.370 | 0 | 515.120 | 517.750 | 487.750 | 173.750 | 1.750.000 | 1.825.000 | 1.900.000 |
| TITLUL I CHELTUIELI DE PERSONAL | 254 | 10 | 1.604.370 | 0 | 492.120 | 487.750 | 462.750 | 161.750 | 1.650.000 | 1.705.000 | 1.760.000 |
| TITLUL II BUNURI SI SERVICII | 255 | 20 | 90.000 | 0 | 23.000 | 30.000 | 25.000 | 12.000 | 100.000 | 120.000 | 140.000 |
| CHELTUIELI DE CAPITAL | 256 | 70 | 0 | 0 | 0 | 0 | 0 | 0 | 0 | 0 | 0 |
| Din total capitol | | | | | | | | | | | |
| Servicii medicale in unitati sanitare cu paturi | 257 | 66.02.06 | 1.648.000 | 0 | 504.000 | 506.000 | 476.000 | 162.000 | 1.700.000 | 1.770.000 | 1.840.000 |
| Unitati medico-sociale | 258 | 66.02.06.03 | 1.648.000 | 0 | 504.000 | 506.000 | 476.000 | 162.000 | 1.700.000 | 1.770.000 | 1.840.000 |
| Alte cheltuieli in domeniul sanatatii | 259 | 66.02.50 | 46.370 | 0 | 11.120 | 11.750 | 11.750 | 11.750 | 50.000 | 55.000 | 60.000 |
| Alte institutii si actiuni sanitare | 260 | 66.02.50.50 | 46.370 | 0 | 11.120 | 11.750 | 11.750 | 11.750 | 50.000 | 55.000 | 60.000 |
| Cultura, recreere si religie | 261 | 67.02 | 171.327.010 | 0 | 19.930.520 | 81.679.180 | 49.251.110 | 20.466.200 | 188.700.000 | 204.320.000 | 219.750.000 |
| CHELTUIELI CURENTE | 262 | 01 | 129.078.000 | 0 | 16.316.300 | 57.336.680 | 37.818.710 | 17.606.310 | 138.600.000 | 149.200.000 | 159.600.000 |
| TITLUL I CHELTUIELI DE PERSONAL | 263 | 10 | 1.559.350 | 0 | 481.570 | 538.910 | 538.870 | 0 | 1.700.000 | 1.900.000 | 2.100.000 |
| TITLUL II BUNURI SI SERVICII | 264 | 20 | 124.518.650 | 0 | 15.734.730 | 55.297.770 | 35.879.840 | 17.606.310 | 133.700.000 | 143.900.000 | 154.000.000 |
| TITLUL XI ALTE CHELTUIELI | 265 | 59 | 3.000.000 | 0 | 100.000 | 1.500.000 | 1.400.000 | 0 | 3.200.000 | 3.400.000 | 3.500.000 |
| Burse | 266 | 59.01 | 0 | 0 | 0 | 0 | 0 | 0 | x | x | x |
| Sustinerea cultelor | 267 | 59.12 | 3.000.000 | 0 | 100.000 | 1.500.000 | 1.400.000 | 0 | x | x | x |
| CHELTUIELI DE CAPITAL | 268 | 70 | 42.249.010 | 0 | 3.614.220 | 24.342.500 | 11.432.400 | 2.859.890 | 50.100.000 | 55.120.000 | 60.150.000 |
| TITLUL XIII ACTIVE NEFINANCIARE | 269 | 71 | 42.249.010 | 0 | 3.614.220 | 24.342.500 | 11.432.400 | 2.859.890 | 50.100.000 | 55.120.000 | 60.150.000 |



| DENUMIREA INDICATORILOR | Cod rand | Cod indicator | Program | Din care credite bugetare destinate stingerii platilor restante | Trim I | Trim II | Trim III | Trim IV | Estimari | | |
|---|------------|---------------|--------------------|---|-------------------|-------------------|-------------------|-------------------|--------------------|--------------------|--------------------|
| | | | | | | | | | 2020 | 2021 | 2022 |
| Active fixe | 270 | 71.01 | 42.249.010 | 0 | 3.614.220 | 24.342.500 | 11.432.400 | 2.859.890 | x | x | x |
| Constructii | 271 | 71.01.01 | 33.297.520 | 0 | 2.964.670 | 17.666.500 | 10.315.600 | 2.350.750 | x | x | x |
| Mobilier, aparatura birotica si alte active corporale | 272 | 71.01.03 | 92.000 | 0 | 42.000 | 50.000 | 0 | 0 | x | x | x |
| Alte active fixe | 273 | 71.01.30 | 8.859.490 | 0 | 607.550 | 6.626.000 | 1.116.800 | 509.140 | x | x | x |
| Din total capitol | | | | | | | | | | | |
| Servicii culturale | 274 | 67.02.03 | 5.170.000 | 0 | 712.730 | 3.159.380 | 1.267.230 | 30.660 | 5.500.000 | 5.920.000 | 6.250.000 |
| Alte servicii culturale | 275 | 67.02.03.30 | 5.170.000 | 0 | 712.730 | 3.159.380 | 1.267.230 | 30.660 | 5.500.000 | 5.920.000 | 6.250.000 |
| Servicii recreative si sportive | 276 | 67.02.05 | 163.157.010 | 0 | 19.117.790 | 77.019.800 | 46.583.880 | 20.435.540 | 180.000.000 | 195.000.000 | 210.000.000 |
| Intretinere gradini publice, parcuri, zone verzi, baze sportive si de agrement | 277 | 67.02.05.03 | 163.157.010 | 0 | 19.117.790 | 77.019.800 | 46.583.880 | 20.435.540 | 180.000.000 | 195.000.000 | 210.000.000 |
| Alte servicii în domeniile culturii, recreerii si religiei | 278 | 67.02.50 | 3.000.000 | 0 | 100.000 | 1.500.000 | 1.400.000 | 0 | 3.200.000 | 3.400.000 | 3.500.000 |
| Asigurari si asistenta sociala | 279 | 68.02 | 119.483.000 | 0 | 33.502.810 | 40.904.780 | 32.771.090 | 12.304.320 | 122.103.000 | 125.458.000 | 133.213.000 |
| CHELTUIELI CURENTE | 280 | 01 | 113.343.200 | 0 | 33.413.010 | 34.854.780 | 32.771.090 | 12.304.320 | 115.383.000 | 118.433.000 | 125.883.000 |
| TITLUL I CHELTUIELI DE PERSONAL | 281 | 10 | 65.800.000 | 0 | 18.732.000 | 20.534.000 | 20.019.000 | 6.515.000 | 66.900.000 | 68.300.000 | 74.100.000 |
| TITLUL II BUNURI SI SERVICII | 282 | 20 | 13.973.200 | 0 | 4.526.750 | 4.466.700 | 2.908.000 | 2.071.750 | 14.450.000 | 15.300.000 | 16.150.000 |
| TITLUL IX ASISTENTA SOCIALA | 283 | 57 | 31.837.000 | 0 | 9.700.000 | 9.400.000 | 9.400.000 | 3.337.000 | 32.300.000 | 33.000.000 | 33.600.000 |
| Asigurari sociale | 284 | 57.01 | 0 | 0 | 0 | 0 | 0 | 0 | x | x | x |
| Ajutoare sociale | 285 | 57.02 | 31.837.000 | 0 | 9.700.000 | 9.400.000 | 9.400.000 | 3.337.000 | x | x | x |
| Ajutoare sociale în numerar | 286 | 57.02.01 | 31.837.000 | 0 | 9.700.000 | 9.400.000 | 9.400.000 | 3.337.000 | x | x | x |
| TITLUL X Proiecte cu finantare din fonduri externe nerambursabile aferente cadrului financiar 2014-2020 | 287 | 58 | 833.000 | 0 | 220.750 | 204.080 | 204.090 | 204.080 | 833.000 | 833.000 | 833.000 |
| Programe din Fondul European de Dezvoltare Regionala (FEDR) | 288 | 58.01 | 0 | 0 | 0 | 0 | 0 | 0 | x | x | x |
| Finantarea nationala | 289 | 58.01.01 | 0 | 0 | 0 | 0 | 0 | 0 | x | x | x |
| Programe din Fondul Social European (FSE) | 290 | 58.02 | 833.000 | 0 | 220.750 | 204.080 | 204.090 | 204.080 | x | x | x |
| Finantarea nationala | 291 | 58.02.01 | 16.660 | 0 | 16.660 | 0 | 0 | 0 | x | x | x |
| Finantarea externa nerambursabila | 292 | 58.02.02 | 816.340 | 0 | 204.090 | 204.080 | 204.090 | 204.080 | x | x | x |
| TITLUL XI ALTE CHELTUIELI | 293 | 59 | 900.000 | 0 | 233.510 | 250.000 | 240.000 | 176.490 | 900.000 | 1.000.000 | 1.200.000 |
| Burse | 294 | 59.01 | 0 | 0 | 0 | 0 | 0 | 0 | x | x | x |
| Sume aferente persoanelor cu handicap neîncadrate | 295 | 59.40 | 900.000 | 0 | 233.510 | 250.000 | 240.000 | 176.490 | x | x | x |
| CHELTUIELI DE CAPITAL | 296 | 70 | 6.139.800 | 0 | 89.800 | 6.050.000 | 0 | 0 | 6.720.000 | 7.025.000 | 7.330.000 |
| TITLUL XIII ACTIVE NEFINANCIARE | 297 | 71 | 6.139.800 | 0 | 89.800 | 6.050.000 | 0 | 0 | 6.720.000 | 7.025.000 | 7.330.000 |
| Active fixe | 298 | 71.01 | 6.139.800 | 0 | 89.800 | 6.050.000 | 0 | 0 | x | x | x |
| Constructii | 299 | 71.01.01 | 5.950.000 | 0 | 0 | 5.950.000 | 0 | 0 | x | x | x |
| Masini, echipamente si mijloace de transport | 300 | 71.01.02 | 19.800 | 0 | 19.800 | 0 | 0 | 0 | x | x | x |
| Alte active fixe | 301 | 71.01.30 | 170.000 | 0 | 70.000 | 100.000 | 0 | 0 | x | x | x |



| DENUMIREA INDICATORILOR | Cod rand | Cod indicator | Program | Din care credite bugetare destinate stingerii platilor restante | Trim. I | Trim. II | Trim. III | Trim. IV | Estimari | | |
|---|------------|---------------|--------------------|---|-------------------|-------------------|-------------------|-------------------|--------------------|--------------------|--------------------|
| | | | | | | | | | 2020 | 2021 | 2022 |
| Din total capitol | | | | | | | | | | | |
| Asistenta acordata persoanelor in varsta | 302 | 68.02.04 | 4.174.000 | 0 | 1.310.000 | 1.359.000 | 1.187.000 | 318.000 | 4.250.000 | 4.400.000 | 4.650.000 |
| Asistenta sociata in caz de boli si invaliditati | 303 | 68.02.05 | 40.224.000 | 0 | 12.567.000 | 12.089.000 | 11.965.000 | 3.603.000 | 40.800.000 | 41.500.000 | 42.500.000 |
| Asistenta sociata in caz de boli | 304 | 68.02.05.01 | 0 | 0 | 0 | 0 | 0 | 0 | 0 | 0 | 0 |
| Asistenta sociata in caz de invaliditate | 305 | 68.02.05.02 | 40.224.000 | 0 | 12.567.000 | 12.089.000 | 11.965.000 | 3.603.000 | 40.800.000 | 41.500.000 | 42.500.000 |
| Asistenta sociala pentru familie si copii | 306 | 68.02.06 | 29.921.200 | 0 | 8.562.500 | 9.693.830 | 8.443.840 | 3.221.030 | 30.133.000 | 30.633.000 | 35.233.000 |
| Crese | 307 | 68.02.11 | 16.075.000 | 0 | 3.229.000 | 8.579.000 | 3.359.500 | 907.500 | 16.700.000 | 17.500.000 | 18.300.000 |
| Unitati de asistenta medico-sociale | 308 | 68.02.12 | 2.800.000 | 0 | 794.000 | 801.000 | 764.000 | 441.000 | 3.200.000 | 3.600.000 | 4.000.000 |
| Prevenirea excluderii sociale | 309 | 68.02.15 | 4.213.000 | 0 | 600.000 | 1.300.000 | 1.300.000 | 1.013.000 | 4.300.000 | 4.500.000 | 4.600.000 |
| Ajutor social | 310 | 68.02.15.01 | 4.213.000 | 0 | 600.000 | 1.300.000 | 1.300.000 | 1.013.000 | 4.300.000 | 4.500.000 | 4.600.000 |
| Alte cheltuieli in domeniul asigurarilor si asistentei sociale | 311 | 68.02.50 | 22.075.800 | 0 | 6.440.310 | 7.082.950 | 5.751.750 | 2.800.790 | 22.720.000 | 23.325.000 | 23.930.000 |
| Alte cheltuieli in domeniul asistentei sociale | 312 | 68.02.50.50 | 22.075.800 | 0 | 6.440.310 | 7.082.950 | 5.751.750 | 2.800.790 | 22.720.000 | 23.325.000 | 23.930.000 |
| Partea a IV-a SERVICII SI DEZVOLTARE PUBLICA, LOCUINTE, MEDIU SI APE | 313 | 69.02 | 162.814.010 | 0 | 24.471.460 | 69.558.800 | 42.161.460 | 26.622.290 | 174.000.000 | 185.000.000 | 195.700.000 |
| Locuinte, servicii si dezvoltare publica | 314 | 70.02 | 59.814.010 | 0 | 2.051.190 | 29.268.900 | 15.301.550 | 13.192.370 | 64.000.000 | 70.000.000 | 75.700.000 |
| CHELTUIELI CURENTE | 315 | 01 | 7.957.980 | 0 | 1.076.990 | 3.777.900 | 2.068.950 | 1.034.140 | 9.000.000 | 10.000.000 | 10.700.000 |
| TITLUL II BUNURI SI SERVICII | 316 | 20 | 7.800.000 | 0 | 919.010 | 3.777.900 | 2.068.950 | 1.034.140 | 9.000.000 | 10.000.000 | 10.700.000 |
| TITLUL X Proiecte cu finantare din fonduri externe nerambursabile aferente cadrului financiar 2014-2020 | 317 | 58 | 157.980 | 0 | 157.980 | 0 | 0 | 0 | 0 | 0 | 0 |
| Programe din Fondul European de Dezvoltare Regionala (FEDR) | 318 | 58.01 | 157.980 | 0 | 157.980 | 0 | 0 | 0 | x | x | x |
| Finantarea nationala | 319 | 58.01.01 | 82.150 | 0 | 82.150 | 0 | 0 | 0 | x | x | x |
| Finantarea externa nerambursabila | 320 | 58.01.02 | 75.830 | 0 | 75.830 | 0 | 0 | 0 | x | x | x |
| CHELTUIELI DE CAPITAL | 321 | 70 | 51.856.030 | 0 | 974.200 | 25.491.000 | 13.232.600 | 12.158.230 | 55.000.000 | 60.000.000 | 65.000.000 |
| TITLUL XIII ACTIVE NEFINANCIARE | 322 | 71 | 51.856.030 | 0 | 974.200 | 25.491.000 | 13.232.600 | 12.158.230 | 55.000.000 | 60.000.000 | 65.000.000 |
| Active fixe | 323 | 71.01 | 51.856.030 | 0 | 974.200 | 25.491.000 | 13.232.600 | 12.158.230 | x | x | x |
| Constructii | 324 | 71.01.01 | 45.706.790 | 0 | 885.680 | 22.460.600 | 11.673.100 | 10.687.430 | x | x | x |
| Alte active fixe | 325 | 71.01.30 | 6.149.240 | 0 | 88.540 | 3.030.400 | 1.559.500 | 1.470.800 | x | x | x |
| Din total capitol | | | | | | | | | | | |
| Locuinte | 326 | 70.02.03 | 53.226.010 | 0 | 1.408.650 | 26.220.310 | 13.370.180 | 12.226.870 | 56.500.000 | 62.000.000 | 67.200.000 |
| Dezvoltarea sistemului de locuinte | 327 | 70.02.03.01 | 0 | 0 | 0 | 0 | 0 | 0 | 0 | 0 | 0 |
| Alte cheltuieli in domeniul locuintelor | 328 | 70.02.03.30 | 53.226.010 | 0 | 1.408.650 | 26.220.310 | 13.370.180 | 12.226.870 | 56.500.000 | 62.000.000 | 67.200.000 |
| Alimentare cu apa si amenajari hidrotehnice | 329 | 70.02.05 | 0 | 0 | 0 | 0 | 0 | 0 | 0 | 0 | 0 |
| Alimentare cu apa | 330 | 70.02.05.01 | 0 | 0 | 0 | 0 | 0 | 0 | 0 | 0 | 0 |
| Alte servicii in domeniul locuintei, serviciilor si dezvoltarii comunale | 331 | 70.02.50 | 6.588.000 | 0 | 642.540 | 3.048.590 | 1.931.370 | 965.500 | 7.500.000 | 8.000.000 | 8.500.000 |
| Protectia mediului | 332 | 74.02 | 103.000.000 | 0 | 22.420.270 | 40.289.900 | 26.859.910 | 13.429.920 | 110.000.000 | 115.000.000 | 120.000.000 |



| DENUMIREA INDICATORILOR | Cod rand | Cod indicator | Program | Din care credite bugetare destinate stingerii platilor restante | Trim I | Trim II | Trim III | Trim IV | Estimari | | |
|---|------------|---------------|-------------------|---|-------------------|-------------------|-------------------|------------------|-------------------|-------------------|-------------------|
| | | | | | | | | | 2020 | 2021 | 2022 |
| CHELTUIELI CURENTE | 333 | 01 | 103.000.000 | 0 | 22.420.270 | 40.289.900 | 26.859.910 | 13.429.920 | 110.000.000 | 115.000.000 | 120.000.000 |
| TITLUL II BUNURI SI SERVICII | 334 | 20 | 103.000.000 | 0 | 22.420.270 | 40.289.900 | 26.859.910 | 13.429.920 | 110.000.000 | 115.000.000 | 120.000.000 |
| CHELTUIELI DE CAPITAL | 335 | 70 | 0 | 0 | 0 | 0 | 0 | 0 | 0 | 0 | 0 |
| Din total capitol | | | | | | | | | | | |
| Salubritate si gestiunea deseurilor | 336 | 74.02.05 | 103.000.000 | 0 | 22.420.270 | 40.289.900 | 26.859.910 | 13.429.920 | 110.000.000 | 115.000.000 | 120.000.000 |
| Salubritate | 337 | 74.02.05.01 | 103.000.000 | 0 | 22.420.270 | 40.289.900 | 26.859.910 | 13.429.920 | 110.000.000 | 115.000.000 | 120.000.000 |
| Canalizarea si tratarea apelor reziduale | 338 | 74.02.06 | 0 | 0 | 0 | 0 | 0 | 0 | 0 | 0 | 0 |
| Partea a V-a ACTIUNI ECONOMICE | 339 | 79.02 | 73.003.980 | 0 | 13.801.840 | 35.996.450 | 18.132.720 | 5.072.970 | 91.500.000 | 95.500.000 | 98.400.000 |
| Transporturi | 340 | 84.02 | 73.003.980 | 0 | 13.801.840 | 35.996.450 | 18.132.720 | 5.072.970 | 91.500.000 | 95.500.000 | 98.400.000 |
| CHELTUIELI CURENTE | 341 | 01 | 17.079.800 | 0 | 2.107.010 | 10.341.790 | 2.872.000 | 1.759.000 | 18.500.000 | 20.300.000 | 21.000.000 |
| TITLUL I CHELTUIELI DE PERSONAL | 342 | 10 | 3.247.000 | 0 | 868.000 | 1.016.000 | 974.000 | 389.000 | 3.500.000 | 3.800.000 | 4.000.000 |
| TITLUL II BUNURI SI SERVICII | 343 | 20 | 13.832.800 | 0 | 1.239.010 | 9.325.790 | 1.898.000 | 1.370.000 | 15.000.000 | 16.500.000 | 17.000.000 |
| CHELTUIELI DE CAPITAL | 344 | 70 | 41.074.180 | 0 | 9.640.750 | 19.256.700 | 8.862.760 | 3.313.970 | 43.000.000 | 45.200.000 | 47.400.000 |
| TITLUL XIII ACTIVE NEFINANCIARE | 345 | 71 | 41.074.180 | 0 | 9.640.750 | 19.256.700 | 8.862.760 | 3.313.970 | 43.000.000 | 45.200.000 | 47.400.000 |
| Active fixe | 346 | 71.01 | 41.074.180 | 0 | 9.640.750 | 19.256.700 | 8.862.760 | 3.313.970 | x | x | x |
| Constructii | 347 | 71.01.01 | 34.193.380 | 0 | 8.492.410 | 14.080.500 | 8.306.500 | 3.313.970 | x | x | x |
| Masini, echipamente si mijloace de transport | 348 | 71.01.02 | 1.166.200 | 0 | 0 | 1.166.200 | 0 | 0 | x | x | x |
| Mobilier, aparatura birotica si alte active corporale | 349 | 71.01.03 | 30.000 | 0 | 0 | 30.000 | 0 | 0 | x | x | x |
| Alte active fixe | 350 | 71.01.30 | 5.684.600 | 0 | 1.148.340 | 3.980.000 | 556.260 | 0 | x | x | x |
| TITLUL XVII RAMBURSARI DE CREDITE | 351 | 81 | 14.850.000 | 0 | 2.054.080 | 6.397.960 | 6.397.960 | 0 | 30.000.000 | 30.000.000 | 30.000.000 |
| Rambursari de credite externe | 352 | 81.01 | 7.890.000 | 0 | 983.080 | 3.453.460 | 3.453.460 | 0 | x | x | x |
| Rambursari de credite externe contractate de ordonatorii de credite | 353 | 81.01.01 | 0 | 0 | 0 | 0 | 0 | 0 | x | x | x |
| Rambursari de credite aferente datoriei publice externe locale | 354 | 81.01.05 | 7.890.000 | 0 | 983.080 | 3.453.460 | 3.453.460 | 0 | x | x | x |
| Rambursari de credite interne | 355 | 81.02 | 6.960.000 | 0 | 1.071.000 | 2.944.500 | 2.944.500 | 0 | x | x | x |
| Rambursari de credite aferente datoriei publice interne locale | 356 | 81.02.05 | 6.960.000 | 0 | 1.071.000 | 2.944.500 | 2.944.500 | 0 | x | x | x |
| Din total capitol | | | | | | | | | | | |
| Transport rutier | 357 | 84.02.03 | 61.403.980 | 0 | 12.391.840 | 30.767.450 | 14.930.720 | 3.313.970 | 79.000.000 | 82.000.000 | 84.000.000 |
| Strazi | 358 | 84.02.03.03 | 61.403.980 | 0 | 12.391.840 | 30.767.450 | 14.930.720 | 3.313.970 | 79.000.000 | 82.000.000 | 84.000.000 |
| Alte cheltuieli in domeniul transporturilor | 359 | 84.02.50 | 11.600.000 | 0 | 1.410.000 | 5.229.000 | 3.202.000 | 1.759.000 | 12.500.000 | 13.500.000 | 14.400.000 |
| Partea a VII-a REZERVE, EXCEDENT/DEFICIT | 360 | 96.02 | 0 | 0 | 0 | 0 | 0 | 0 | 0 | 0 | 0 |
| REZERVE | 361 | 97.02 | 0 | 0 | 0 | 0 | 0 | 0 | 0 | 0 | 0 |
| EXCEDENT | 362 | 98.02 | 0 | 0 | 59.702.530 | -137.912.360 | 5.752.250 | 72.457.580 | 0 | 0 | 0 |
| DEFICIT | 363 | 99.02 | 0 | 0 | 0 | 0 | 0 | 0 | 0 | 0 | 0 |



| DENUMIREA INDICATORILOR | Cod rand | Cod indicator | Program | Din care credite bugetare destinate stingerii platilor restante | Trim I | Trim II | Trim III | Trim IV | Estimari | | |
|--|----------|---------------|-------------|---|-------------|-------------|-------------|-------------|-------------|-------------|-------------|
| | | | | | | | | | 2020 | 2021 | 2022 |
| SECTIUNEA FUNCTIONARE | | | | | | | | | | | |
| SECTIUNEA FUNCTIONARE | 1 | | 627.206.770 | | 154.228.220 | 106.807.700 | 200.453.570 | 165.717.280 | 747.659.000 | 777.659.000 | 807.659.000 |
| TOTAL VENITURI | 2 | 00.01 | 627.206.770 | | 154.228.220 | 106.807.700 | 200.453.570 | 165.717.280 | 747.659.000 | 777.659.000 | 807.659.000 |
| VENITURI PROPRII | 3 | 49.90 | 671.954.170 | | 130.590.620 | 182.935.700 | 196.581.570 | 161.846.280 | 708.674.000 | 738.674.000 | 768.674.000 |
| I. VENITURI CURENTE | 4 | 00.02 | 624.364.170 | | 153.485.620 | 106.107.700 | 199.753.570 | 165.017.280 | 744.674.000 | 774.674.000 | 804.674.000 |
| A. VENITURI FISCALE | 5 | 00.03 | 653.574.150 | | 130.607.720 | 177.598.760 | 189.263.950 | 156.103.720 | 691.431.000 | 721.431.000 | 751.431.000 |
| A1. IMPOZIT PE VENIT, PROFIT SI CASTIGURI DIN CAPITAL | 6 | 00.04 | 463.972.920 | | 28.744.600 | 150.000.000 | 150.000.000 | 135.228.320 | 480.001.000 | 510.001.000 | 540.001.000 |
| A12. IMPOZIT PE VENIT, PROFIT, SI CASTIGURI DIN CAPITAL DE LA PERSOANE FIZICE | 7 | 00.06 | 463.972.920 | | 28.744.600 | 150.000.000 | 150.000.000 | 135.228.320 | 480.001.000 | 510.001.000 | 540.001.000 |
| Impozit pe venit | 8 | 03.02 | 920 | | 920 | 0 | 0 | 0 | 1.000 | 1.000 | 1.000 |
| Impozit pe onorariul avocatilor si notarilor publici | 9 | 03.02.17 | 920 | | 920 | 0 | 0 | 0 | 1.000 | 1.000 | 1.000 |
| Cote si sume defalcate din impozitul pe venit | 10 | 04.02 | 463.972.000 | | 28.743.680 | 150.000.000 | 150.000.000 | 135.228.320 | 480.000.000 | 510.000.000 | 540.000.000 |
| Cote defalcate din impozitul pe venit | 11 | 04.02.01 | 28.743.680 | | 28.743.680 | 0 | 0 | 0 | 30.000.000 | 35.000.000 | 40.000.000 |
| Sume alocate din cotele defalcate din impozitul pe venit pentru echilibrarea bugetelor locale | 12 | 04.02.04 | 435.228.320 | | 0 | 150.000.000 | 150.000.000 | 135.228.320 | 450.000.000 | 475.000.000 | 500.000.000 |
| A3. IMPOZITE SI TAXE PE PROPRIETATE | 13 | 00.09 | 116.861.170 | | 58.504.370 | 17.623.680 | 29.037.690 | 11.695.430 | 129.700.000 | 129.700.000 | 129.700.000 |
| Impozite si taxe pe proprietate | 14 | 07.02 | 116.861.170 | | 58.504.370 | 17.623.680 | 29.037.690 | 11.695.430 | 129.700.000 | 129.700.000 | 129.700.000 |
| Impozit pe cladiri | 15 | 07.02.01 | 97.099.810 | | 49.709.440 | 14.045.750 | 24.802.090 | 8.542.530 | 107.000.000 | 107.000.000 | 107.000.000 |
| Impozit pe cladiri - PF | 16 | 07.02.01.01 | 26.096.490 | | 18.056.160 | 3.040.240 | 2.854.960 | 2.145.130 | 27.000.000 | 27.000.000 | 27.000.000 |
| Impozit pe cladiri - PJ | 17 | 07.02.01.02 | 71.003.320 | | 31.653.280 | 11.005.510 | 21.947.130 | 6.397.400 | 80.000.000 | 80.000.000 | 80.000.000 |
| Impozit pe terenuri | 18 | 07.02.02 | 11.249.910 | | 6.399.290 | 1.553.620 | 2.320.600 | 976.400 | 13.000.000 | 13.000.000 | 13.000.000 |
| Impozit pe terenuri - PF | 19 | 07.02.02.01 | 5.108.310 | | 3.460.200 | 699.400 | 529.580 | 419.130 | 6.000.000 | 6.000.000 | 6.000.000 |
| Impozit pe terenuri - PJ | 20 | 07.02.02.02 | 6.141.600 | | 2.939.090 | 854.220 | 1.791.020 | 557.270 | 7.000.000 | 7.000.000 | 7.000.000 |
| Taxe judiciare de timbru, taxe de timbru pentru activitatea notariala si alte taxe de timbru - La bugetul de stat = restante anii anteriori = | 21 | 07.02.03 | 7.955.240 | | 2.174.040 | 1.915.410 | 1.789.850 | 2.075.940 | 9.000.000 | 9.000.000 | 9.000.000 |
| Alte impozite si taxe de proprietate | 22 | 07.02.50 | 556.210 | | 221.600 | 108.900 | 125.150 | 100.560 | 700.000 | 700.000 | 700.000 |
| A4. IMPOZITE SI TAXE PE BUNURI SI SERVICII | 23 | 00.10 | 66.324.740 | | 39.730.620 | 9.079.610 | 8.938.570 | 8.575.940 | 74.730.000 | 74.730.000 | 74.730.000 |
| Sume defalcate din TVA | 24 | 11.02 | 32.410.000 | | 22.895.000 | 3.172.000 | 3.172.000 | 3.171.000 | 36.000.000 | 36.000.000 | 36.000.000 |
| Sume defalcate din taxa pe valoarea adaugata pentru finantarea cheltuielilor descentralizate la nivelul comunelor, oraselor, municipiilor, sectoarelor si Municipiului Bucuresti | 25 | 11.02.02 | 28.751.000 | | 22.032.000 | 2.240.000 | 2.240.000 | 2.239.000 | 32.000.000 | 32.000.000 | 32.000.000 |
| Sume defalcate din taxa pe valoarea adaugata pentru finantarea invatamantului particular sau profesional acreditat | 26 | 11.02.09 | 3.659.000 | | 863.000 | 932.000 | 932.000 | 932.000 | 4.000.000 | 4.000.000 | 4.000.000 |
| Taxe pe servicii specifice | 27 | 15.02 | 563.410 | | 138.230 | 167.920 | 187.150 | 70.110 | 700.000 | 700.000 | 700.000 |
| Impozit pe spectacole | 28 | 15.02.01 | 563.410 | | 138.230 | 167.920 | 187.150 | 70.110 | 700.000 | 700.000 | 700.000 |



| DENUMIREA INDICATORILOR | Cod rand | Cod indicator | Program | Din care credite bugetare destinate stingerii platilor restante | Trim I | Trim II | Trim III | Trim IV | Estimari | | |
|---|----------|---------------|-------------|---|------------|-------------|------------|-----------|------------|------------|------------|
| | | | | | | | | | 2020 | 2021 | 2022 |
| Taxe pe utilizarea bunurilor, autorizarea utilizarii bunurilor sau pe desfasurarea de activitati | 29 | 16.02 | 33.351.330 | | 16.697.390 | 5.739.690 | 5.579.420 | 5.334.830 | 38.030.000 | 38.030.000 | 38.030.000 |
| Taxa asupra mijloacelor de transport | 30 | 16.02.02 | 29.030.340 | | 15.542.930 | 4.515.230 | 4.810.570 | 4.161.610 | 32.000.000 | 32.000.000 | 32.000.000 |
| Taxa asupra mijloacelor de transport - PF | 31 | 16.02.02.01 | 18.032.800 | | 10.430.170 | 2.519.180 | 2.126.070 | 2.957.380 | 20.000.000 | 20.000.000 | 20.000.000 |
| Taxa asupra mijloacelor de transport - PJ | 32 | 16.02.02.02 | 10.997.540 | | 5.112.760 | 1.996.050 | 2.684.500 | 1.204.230 | 12.000.000 | 12.000.000 | 12.000.000 |
| Taxe si tarife pentru eliberarea de licente si autorizatii de functionare | 33 | 16.02.03 | 4.294.910 | | 1.146.900 | 1.220.000 | 760.580 | 1.167.430 | 6.000.000 | 6.000.000 | 6.000.000 |
| Alte taxe pe utilizarea bunurilor, autorizarea utilizarii bunurilor sau pe desfasurare de activitati | 34 | 16.02.50 | 26.080 | | 7.560 | 4.460 | 8.270 | 5.790 | 30.000 | 30.000 | 30.000 |
| A6. ALTE IMPOZITE SI TAXE FISCALE | 35 | 00.11 | 6.415.320 | | 3.628.130 | 895.470 | 1.287.690 | 604.030 | 7.000.000 | 7.000.000 | 7.000.000 |
| Alte impozite si taxe fiscale | 36 | 18.02 | 6.415.320 | | 3.628.130 | 895.470 | 1.287.690 | 604.030 | 7.000.000 | 7.000.000 | 7.000.000 |
| Alte impozite si taxe | 37 | 18.02.50 | 6.415.320 | | 3.628.130 | 895.470 | 1.287.690 | 604.030 | 7.000.000 | 7.000.000 | 7.000.000 |
| C. VENITURI NEFISCALE | 38 | 00.12 | -29.209.980 | | 22.877.900 | -71.491.060 | 10.489.620 | 8.913.560 | 53.243.000 | 53.243.000 | 53.243.000 |
| C1. VENITURI DIN PROPRIETATE | 39 | 00.13 | 2.062.870 | | 789.290 | 154.280 | 696.980 | 422.320 | 2.301.000 | 2.301.000 | 2.301.000 |
| Venituri din proprietate | 40 | 30.02 | 2.062.650 | | 789.290 | 154.280 | 696.980 | 422.100 | 2.300.000 | 2.300.000 | 2.300.000 |
| Venituri din concesiuni si inchirieri | 41 | 30.02.05 | 1.627.450 | | 789.290 | 154.280 | 261.790 | 422.090 | 1.800.000 | 1.800.000 | 1.800.000 |
| Alte venituri din concesiuni si inchirieri de catre institutiile publice | 42 | 30.02.05.30 | 1.627.450 | | 789.290 | 154.280 | 261.790 | 422.090 | 1.800.000 | 1.800.000 | 1.800.000 |
| Venituri din dividende | 43 | 30.02.08 | 435.200 | | 0 | 0 | 435.190 | 10 | 500.000 | 500.000 | 500.000 |
| Venituri din dividende de la alti platitori | 44 | 30.02.08.02 | 435.200 | | 0 | 0 | 435.190 | 10 | 500.000 | 500.000 | 500.000 |
| Venituri din dobanzi | 45 | 31.02 | 220 | | 0 | 0 | 0 | 220 | 1.000 | 1.000 | 1.000 |
| Alte venituri din dobanzi | 46 | 31.02.03 | 220 | | 0 | 0 | 0 | 220 | 1.000 | 1.000 | 1.000 |
| C2. VANZARI DE BUNURI SI SERVICII | 47 | 00.14 | -31.272.850 | | 22.088.610 | -71.645.340 | 9.792.640 | 8.491.240 | 50.942.000 | 50.942.000 | 50.942.000 |
| Venituri din prestari de servicii si alte activitati | 48 | 33.02 | 2.310.550 | | 582.960 | 642.660 | 479.470 | 605.460 | 2.551.000 | 2.551.000 | 2.551.000 |
| Venituri din prestari de servicii | 49 | 33.02.08 | 308.770 | | 73.230 | 81.770 | 84.260 | 69.510 | 350.000 | 350.000 | 350.000 |
| Contributia parintilor sau sustinatorilor legali pentru intretinerea copiilor in crese | 50 | 33.02.10 | 1.816.890 | | 459.010 | 533.500 | 381.620 | 442.760 | 2.000.000 | 2.000.000 | 2.000.000 |
| Contributia de intretinere a persoanelor asistate | 51 | 33.02.13 | 183.970 | | 50.570 | 26.720 | 13.530 | 93.150 | 200.000 | 200.000 | 200.000 |
| Venituri din recuperarea cheltuielilor de judecata, imputatii si despagubiri | 52 | 33.02.28 | 920 | | 150 | 670 | 60 | 40 | 1.000 | 1.000 | 1.000 |
| Venituri din taxe administrative, eliberari de permise | 53 | 34.02 | 30.610 | | 6.470 | 7.710 | 8.260 | 8.170 | 40.000 | 40.000 | 40.000 |
| Taxe extrajudiciare de timbru | 54 | 34.02.02 | 30.610 | | 6.470 | 7.710 | 8.260 | 8.170 | 40.000 | 40.000 | 40.000 |
| Amenzi, penalitati si confiscari | 55 | 35.02 | 16.019.600 | | 3.490.310 | 262.780 | 6.647.620 | 5.618.890 | 17.101.000 | 17.101.000 | 17.101.000 |
| Venituri din amenzi si alte sanctiuni aplicate conform dispozitiilor legale | 56 | 35.02.01 | 15.932.560 | | 3.490.250 | 262.770 | 6.590.770 | 5.588.770 | 17.000.000 | 17.000.000 | 17.000.000 |
| Venituri din amenzi si alte sanctiuni aplicate de catre alte institutii de specialitate | 57 | 35.02.01.02 | 15.932.560 | | 3.490.250 | 262.770 | 6.590.770 | 5.588.770 | 17.000.000 | 17.000.000 | 17.000.000 |
| Incasari din valorificarea bunurilor confiscate, abandonate si alte sume constatate odata cu confiscarea potrivit legii | 58 | 35.02.03 | 86.840 | | 0 | 0 | 56.730 | 30.110 | 100.000 | 100.000 | 100.000 |
| Încasari din valorificarea bunurilor confiscate, abandonate si alte sume constatate odata cu confiscarea potrivit legii | 59 | 35.02.03.01 | 86.840 | | 0 | 0 | 56.730 | 30.110 | 100.000 | 100.000 | 100.000 |



| DENUMIREA INDICATORILOR | Cod rand | Cod indicator | Program | Din care credite bugetare destinate stingerii platilor restante | Trim I | Trim II | Trim III | Trim IV | Estimari | | |
|---|-----------|-----------------|--------------------|---|--------------------|--------------------|--------------------|-------------------|--------------------|--------------------|--------------------|
| | | | | | | | | | 2020 | 2021 | 2022 |
| Alte amenzi, penalitati si confiscari | 60 | 35.02.50 | 200 | | 60 | 10 | 120 | 10 | 1.000 | 1.000 | 1.000 |
| Diverse venituri | 61 | 36.02 | 30.366.390 | | 18.008.870 | 7.441.510 | 2.657.290 | 2.258.720 | 31.250.000 | 31.250.000 | 31.250.000 |
| Venituri din aplicarea prescriptiei extinctive | 62 | 36.02.01 | 290.510 | | 7.170 | 12.690 | 8.160 | 262.490 | 350.000 | 350.000 | 350.000 |
| Venituri din aplicatia prescriptiei extinctive | 63 | 36.02.01.01 | 290.510 | | 7.170 | 12.690 | 8.160 | 262.490 | 350.000 | 350.000 | 350.000 |
| Taxe speciale | 64 | 36.02.06 | 29.344.240 | | 17.947.900 | 7.408.090 | 2.407.740 | 1.580.510 | 30.000.000 | 30.000.000 | 30.000.000 |
| Venituri din recuperarea cheltuielilor efectuate in cursul procesului de executare silita | 65 | 36.02.14 | 411.610 | | 40.630 | 19.610 | 170.160 | 181.210 | 500.000 | 500.000 | 500.000 |
| Alte venituri | 66 | 36.02.50 | 320.030 | | 13.170 | 1.120 | 71.230 | 234.510 | 400.000 | 400.000 | 400.000 |
| Transferuri voluntare, altele decat subventiile | 67 | 37.02 | -80.000.000 | | 0 | -80.000.000 | 0 | 0 | 0 | 0 | 0 |
| Varsaminte din sectiunea de functionare pentru finantarea sectiunii de dezvoltare a bugetului local (cu semnul minus) | 68 | 37.02.03 | -80.000.000 | | 0 | -80.000.000 | 0 | 0 | 0 | 0 | 0 |
| IV. SUBVENTII | 69 | 00.17 | 2.842.600 | | 742.600 | 700.000 | 700.000 | 700.000 | 2.985.000 | 2.985.000 | 2.985.000 |
| SUBVENTII DE LA ALTE NIVELE ALE ADMINISTRATIEI PUBLICE | 70 | 00.18 | 2.842.600 | | 742.600 | 700.000 | 700.000 | 700.000 | 2.985.000 | 2.985.000 | 2.985.000 |
| Subventii de la bugetul de stat | 71 | 42.02 | 2.842.600 | | 742.600 | 700.000 | 700.000 | 700.000 | 2.985.000 | 2.985.000 | 2.985.000 |
| B. Curente | 72 | | 2.842.600 | | 742.600 | 700.000 | 700.000 | 700.000 | 2.985.000 | 2.985.000 | 2.985.000 |
| Finantarea drepturilor acordate persoanelor cu handicap | 73 | 42.02.21 | 62.650 | | 62.650 | 0 | 0 | 0 | 70.000 | 70.000 | 70.000 |
| Subventii din bugetul de stat pentru finantarea unitatilor de asistenta medico-sociale | 74 | 42.02.35 | 2.769.300 | | 669.300 | 700.000 | 700.000 | 700.000 | 2.900.000 | 2.900.000 | 2.900.000 |
| Subventii de la bugetul de stat pentru finantarea sanatatii | 75 | 42.02.41 | 10.650 | | 10.650 | 0 | 0 | 0 | 15.000 | 15.000 | 15.000 |
| TOTAL CHELTUIELI | 76 | | 537.700.750 | 0 | 134.684.670 | 206.217.920 | 139.769.450 | 57.028.710 | 544.839.000 | 568.509.000 | 596.077.000 |
| CHELTUIELI CURENTE | 77 | 01 | 522.850.750 | 0 | 132.630.590 | 199.819.960 | 133.371.490 | 57.028.710 | 514.839.000 | 538.509.000 | 566.077.000 |
| TITLUL I CHELTUIELI DE PERSONAL | 78 | 10 | 132.092.680 | 0 | 38.533.390 | 42.775.790 | 39.849.220 | 10.934.280 | 138.411.000 | 140.739.000 | 147.265.000 |
| TITLUL II BUNURI SI SERVICII | 79 | 20 | 311.676.700 | 0 | 64.004.970 | 133.104.470 | 75.878.420 | 38.688.840 | 314.530.000 | 334.822.000 | 354.914.000 |
| TITLUL III DOBANZI | 80 | 30 | 16.598.000 | 0 | 4.558.120 | 6.019.940 | 4.570.000 | 1.449.940 | 25.000.000 | 25.000.000 | 25.000.000 |
| Dobanzi aferente datoriei publice interne | 81 | 30.01 | 11.215.000 | 0 | 3.101.590 | 4.056.700 | 3.110.000 | 946.710 | x | x | x |
| Dobanzi aferente datoriei publice interne directe | 82 | 30.01.01 | 11.215.000 | 0 | 3.101.590 | 4.056.700 | 3.110.000 | 946.710 | x | x | x |
| Dobanzi aferente datoriei publice externe | 83 | 30.02 | 5.383.000 | 0 | 1.456.530 | 1.963.240 | 1.460.000 | 503.230 | x | x | x |
| Dobanzi aferente creditelor externe contractate de ordonatori de credite | 84 | 30.02.02 | 5.383.000 | 0 | 1.456.530 | 1.963.240 | 1.460.000 | 503.230 | x | x | x |
| TITLUL V FONDURI DE REZERVA | 85 | 50 | 240.000 | 0 | 0 | 240.000 | 0 | 0 | 250.000 | 250.000 | 250.000 |
| Fond de rezerva bugetara la dispozitia Guvernului | 86 | 50.01 | 0 | 0 | 0 | 0 | 0 | 0 | x | x | x |
| Fond de rezerva bugetara la dispozitia autoritatilor locale | 87 | 50.04 | 240.000 | 0 | 0 | 240.000 | 0 | 0 | x | x | x |
| TITLUL VII ALTE TRANSFERURI | 88 | 55 | 3.953.000 | 0 | 0 | 3.953.000 | 0 | 0 | 0 | 0 | 0 |
| A. Transferuri interne | 89 | 55.01 | 3.453.000 | 0 | 0 | 3.453.000 | 0 | 0 | x | x | x |
| Finantarea invatamantului particular sau confesional acreditat | 90 | 55.01.63 | 3.453.000 | 0 | 0 | 3.453.000 | 0 | 0 | x | x | x |
| B. Transferuri curente in strainatate (catre organizatii internationale) | 91 | 55.02 | 500.000 | 0 | 0 | 500.000 | 0 | 0 | x | x | x |
| Alte transferuri curente in strainatate | 92 | 55.02.04 | 500.000 | 0 | 0 | 500.000 | 0 | 0 | x | x | x |



| DENUMIREA INDICATORILOR | Cod rand | Cod indicator | Program | Din care credite bugetare destinate stingerii platilor restante | Trim I | Trim II | Trim III | Trim IV | Estimari | | |
|---|------------|---------------|-------------------|---|-------------------|-------------------|-------------------|------------------|-------------------|-------------------|-------------------|
| | | | | | | | | | 2020 | 2021 | 2022 |
| TITLUL IX ASISTENTA SOCIALA | 93 | 57 | 40.492.370 | 0 | 12.012.390 | 11.671.760 | 11.208.850 | 5.599.370 | 32.300.000 | 33.000.000 | 33.600.000 |
| Asigurari sociale | 94 | 57.01 | 0 | 0 | 0 | 0 | 0 | 0 | x | x | x |
| Ajutoare sociale | 95 | 57.02 | 40.492.370 | 0 | 12.012.390 | 11.671.760 | 11.208.850 | 5.599.370 | x | x | x |
| Ajutoare sociale in numerar | 96 | 57.02.01 | 34.613.000 | 0 | 10.431.500 | 10.081.500 | 10.081.500 | 4.018.500 | x | x | x |
| Ajutoare sociale in natura | 97 | 57.02.02 | 5.879.370 | 0 | 1.580.890 | 1.590.260 | 1.127.350 | 1.580.870 | x | x | x |
| TITLUL XI ALTE CHELTUIELI | 98 | 59 | 17.798.000 | 0 | 13.521.720 | 2.055.000 | 1.865.000 | 356.280 | 4.348.000 | 4.698.000 | 5.048.000 |
| Burse | 99 | 59.01 | 13.000.000 | 0 | 13.000.000 | 0 | 0 | 0 | x | x | x |
| Sustinerea cultelor | 100 | 59.12 | 3.000.000 | 0 | 100.000 | 1.500.000 | 1.400.000 | 0 | x | x | x |
| Sume aferente persoanelor cu handicap neincadrate | 101 | 59.40 | 1.798.000 | 0 | 421.720 | 555.000 | 465.000 | 356.280 | x | x | x |
| TITLUL XVII RAMBURSARI DE CREDITE | 102 | 81 | 14.850.000 | 0 | 2.054.080 | 6.397.960 | 6.397.960 | 0 | 30.000.000 | 30.000.000 | 30.000.000 |
| Rambursari de credite externe | 103 | 81.01 | 7.890.000 | 0 | 983.080 | 3.453.460 | 3.453.460 | 0 | x | x | x |
| Rambursari de credite externe contractate de ordonatorii de credite | 104 | 81.01.01 | 0 | 0 | 0 | 0 | 0 | 0 | x | x | x |
| Rambursari de credite aferente datoriei publice externe locale | 105 | 81.01.05 | 7.890.000 | 0 | 983.080 | 3.453.460 | 3.453.460 | 0 | x | x | x |
| Rambursari de credite interne | 106 | 81.02 | 6.960.000 | 0 | 1.071.000 | 2.944.500 | 2.944.500 | 0 | x | x | x |
| Rambursari de credite aferente datoriei publice interne locale | 107 | 81.02.05 | 6.960.000 | 0 | 1.071.000 | 2.944.500 | 2.944.500 | 0 | x | x | x |
| Partea I-a SERVICII PUBLICE GENERALE | 108 | 50.02 | 80.646.470 | 0 | 22.193.140 | 30.780.200 | 20.569.810 | 7.103.320 | 93.139.000 | 94.784.000 | 97.427.000 |
| Autoritati publice si actiuni externe | 109 | 51.02 | 59.576.410 | 0 | 16.632.020 | 23.156.200 | 14.919.810 | 4.868.380 | 63.700.000 | 65.250.000 | 67.800.000 |
| CHELTUIELI CURENTE | 110 | 01 | 59.576.410 | 0 | 16.632.020 | 23.156.200 | 14.919.810 | 4.868.380 | 63.700.000 | 65.250.000 | 67.800.000 |
| TITLUL I CHELTUIELI DE PERSONAL | 111 | 10 | 38.202.410 | 0 | 11.602.330 | 12.593.130 | 11.499.600 | 2.507.350 | 40.500.000 | 40.800.000 | 41.000.000 |
| TITLUL II BUNURI SI SERVICII | 112 | 20 | 20.274.000 | 0 | 4.862.250 | 9.873.070 | 3.280.210 | 2.258.470 | 23.000.000 | 24.200.000 | 26.500.000 |
| TITLUL VII ALTE TRANSFERURI | 113 | 55 | 500.000 | 0 | 0 | 500.000 | 0 | 0 | 0 | 0 | 0 |
| B.Transferuri curente in strainatate (catre organizatii internationale) | 114 | 55.02 | 500.000 | 0 | 0 | 500.000 | 0 | 0 | x | x | x |
| Alte transferuri curente in strainatate | 115 | 55.02.04 | 500.000 | 0 | 0 | 500.000 | 0 | 0 | x | x | x |
| TITLUL IX ASISTENTA SOCIALA | 116 | 57 | 50.000 | 0 | 50.000 | 0 | 0 | 0 | 0 | 0 | 0 |
| Ajutoare sociale | 117 | 57.02 | 50.000 | 0 | 50.000 | 0 | 0 | 0 | x | x | x |
| Ajutoare sociale in numerar | 118 | 57.02.01 | 50.000 | 0 | 50.000 | 0 | 0 | 0 | x | x | x |
| TITLUL XI ALTE CHELTUIELI | 119 | 59 | 550.000 | 0 | 117.440 | 190.000 | 140.000 | 102.560 | 200.000 | 250.000 | 300.000 |
| Burse | 120 | 59.01 | 0 | 0 | 0 | 0 | 0 | 0 | x | x | x |
| Sume aferente persoanelor cu handicap neincadrate | 121 | 59.40 | 550.000 | 0 | 117.440 | 190.000 | 140.000 | 102.560 | x | x | x |
| Din total capitol | | | | | | | | | | | |
| Autoritati executive si legislative | 122 | 51.02.01 | 59.576.410 | 0 | 16.632.020 | 23.156.200 | 14.919.810 | 4.868.380 | 63.700.000 | 65.250.000 | 67.800.000 |
| Autoritati executive | 123 | 51.02.01.03 | 59.576.410 | 0 | 16.632.020 | 23.156.200 | 14.919.810 | 4.868.380 | 63.700.000 | 65.250.000 | 67.800.000 |
| Alte servicii publice generale | 124 | 54.02 | 4.468.000 | 0 | 1.003.000 | 1.600.000 | 1.080.000 | 785.000 | 4.429.000 | 4.524.000 | 4.617.000 |



| DENUMIREA INDICATORILOR | Cod rand | Cod indicator | Program | Din care credite bugetare destinate stingerii platilor restante | Trim I | Trim II | Trim III | Trim IV | Estimari | | |
|---|------------|---------------|-------------------|---|------------------|------------------|------------------|------------------|-------------------|-------------------|-------------------|
| | | | | | | | | | 2020 | 2021 | 2022 |
| CHELTUIELI CURENTE | 125 | 01 | 4.468.000 | 0 | 1.003.000 | 1.600.000 | 1.080.000 | 785.000 | 4.429.000 | 4.524.000 | 4.617.000 |
| TITLUL I CHELTUIELI DE PERSONAL | 126 | 10 | 3.234.000 | 0 | 841.000 | 996.000 | 795.000 | 602.000 | 3.161.000 | 3.234.000 | 3.305.000 |
| TITLUL II BUNURI SI SERVICII | 127 | 20 | 946.000 | 0 | 152.000 | 349.000 | 270.000 | 175.000 | 970.000 | 992.000 | 1.014.000 |
| TITLUL V FONDURI DE REZERVA | 128 | 50 | 240.000 | 0 | 0 | 240.000 | 0 | 0 | 250.000 | 250.000 | 250.000 |
| Fond de rezerva bugetara la dispozitia Guvernului | 129 | 50.01 | 0 | 0 | 0 | 0 | 0 | 0 | x | x | x |
| Fond de rezerva bugetara la dispozitia autoritatilor locale | 130 | 50.04 | 240.000 | 0 | 0 | 240.000 | 0 | 0 | x | x | x |
| TITLUL XI ALTE CHELTUIELI | 131 | 59 | 48.000 | 0 | 10.000 | 15.000 | 15.000 | 8.000 | 48.000 | 48.000 | 48.000 |
| Burse | 132 | 59.01 | 0 | 0 | 0 | 0 | 0 | 0 | x | x | x |
| Sume aferente persoanelor cu handicap neincadrate | 133 | 59.40 | 48.000 | 0 | 10.000 | 15.000 | 15.000 | 8.000 | x | x | x |
| Din total capitol | | | | | | | | | | | |
| Fond de rezerva bugetara la dispozitia autoritatilor locale | 134 | 54.02.05 | 240.000 | 0 | 0 | 240.000 | 0 | 0 | 250.000 | 250.000 | 250.000 |
| Servicii publice comunitare de evidenta a persoanelor | 135 | 54.02.10 | 4.228.000 | 0 | 1.003.000 | 1.360.000 | 1.080.000 | 785.000 | 4.179.000 | 4.274.000 | 4.367.000 |
| Tranzactii privind datoria publica si imprumuturi | 136 | 55.02 | 16.602.060 | 0 | 4.558.120 | 6.024.000 | 4.570.000 | 1.449.940 | 25.010.000 | 25.010.000 | 25.010.000 |
| CHELTUIELI CURENTE | 137 | 01 | 16.602.060 | 0 | 4.558.120 | 6.024.000 | 4.570.000 | 1.449.940 | 25.010.000 | 25.010.000 | 25.010.000 |
| TITLUL II BUNURI SI SERVICII | 138 | 20 | 4.060 | 0 | 0 | 4.060 | 0 | 0 | 10.000 | 10.000 | 10.000 |
| TITLUL III DOBANZI | 139 | 30 | 16.598.000 | 0 | 4.558.120 | 6.019.940 | 4.570.000 | 1.449.940 | 25.000.000 | 25.000.000 | 25.000.000 |
| Dobanzi aferente datoriei publice interne | 140 | 30.01 | 11.215.000 | 0 | 3.101.590 | 4.056.700 | 3.110.000 | 946.710 | x | x | x |
| Dobanzi aferente datoriei publice interne directe | 141 | 30.01.01 | 11.215.000 | 0 | 3.101.590 | 4.056.700 | 3.110.000 | 946.710 | x | x | x |
| Dobanzi aferente datoriei publice externe | 142 | 30.02 | 5.383.000 | 0 | 1.456.530 | 1.963.240 | 1.460.000 | 503.230 | x | x | x |
| Dobanzi aferente creditelor externe contractate de ordonatorii de credite | 143 | 30.02.02 | 5.383.000 | 0 | 1.456.530 | 1.963.240 | 1.460.000 | 503.230 | x | x | x |
| Din total capitol | | | | | | | | | | | |
| Tranzactii privind datoria publica si imprumuturi | 144 | 55.02.00 | 16.602.060 | 0 | 4.558.120 | 6.024.000 | 4.570.000 | 1.449.940 | 25.010.000 | 25.010.000 | 25.010.000 |
| Partea a II-a APARARE, ORDINE PUBLICA SI SIGURANTA NATIONALA | 145 | 59.02 | 22.435.350 | 0 | 6.404.500 | 8.616.880 | 6.467.850 | 946.120 | 26.400.000 | 26.400.000 | 26.400.000 |
| Aparare | 146 | 60.02 | 300.000 | 0 | 38.490 | 153.570 | 72.190 | 35.750 | 400.000 | 400.000 | 400.000 |
| CHELTUIELI CURENTE | 147 | 01 | 300.000 | 0 | 38.490 | 153.570 | 72.190 | 35.750 | 400.000 | 400.000 | 400.000 |
| TITLUL II BUNURI SI SERVICII | 148 | 20 | 300.000 | 0 | 38.490 | 153.570 | 72.190 | 35.750 | 400.000 | 400.000 | 400.000 |
| Din total capitol | | | | | | | | | | | |
| Aparare nationala | 149 | 60.02.02 | 300.000 | 0 | 38.490 | 153.570 | 72.190 | 35.750 | 400.000 | 400.000 | 400.000 |
| Ordine publica si siguranta nationala | 150 | 61.02 | 22.135.350 | 0 | 6.366.010 | 8.463.310 | 6.395.660 | 910.370 | 26.000.000 | 26.000.000 | 26.000.000 |
| CHELTUIELI CURENTE | 151 | 01 | 22.135.350 | 0 | 6.366.010 | 8.463.310 | 6.395.660 | 910.370 | 26.000.000 | 26.000.000 | 26.000.000 |
| TITLUL I CHELTUIELI DE PERSONAL | 152 | 10 | 18.445.550 | 0 | 5.516.370 | 6.610.000 | 5.560.000 | 759.180 | 21.000.000 | 21.000.000 | 21.000.000 |
| TITLUL II BUNURI SI SERVICII | 153 | 20 | 3.389.800 | 0 | 788.870 | 1.753.310 | 765.660 | 81.960 | 5.000.000 | 5.000.000 | 5.000.000 |
| TITLUL XI ALTE CHELTUIELI | 154 | 59 | 300.000 | 0 | 60.770 | 100.000 | 70.000 | 69.230 | 0 | 0 | 0 |



| DENUMIREA INDICATORILOR | Cod rand | Cod indicator | Program | Din care credite bugetare destinate stingerii platilor restante | Trim I | Trim II | Trim III | Trim IV | Estimari | | |
|---|------------|---------------|--------------------|---|-------------------|--------------------|-------------------|-------------------|--------------------|--------------------|--------------------|
| | | | | | | | | | 2020 | 2021 | 2022 |
| Sume aferente persoanelor cu handicap neincadrate | 155 | 59.40 | 300.000 | 0 | 60.770 | 100.000 | 70.000 | 69.230 | x | x | x |
| Din total capitol | | | | | | | | | | | |
| Ordine publica | 156 | 61.02.03 | 22.135.350 | 0 | 6.366.010 | 8.463.310 | 6.395.660 | 910.370 | 26.000.000 | 26.000.000 | 26.000.000 |
| Politie locala | 157 | 61.02.03.04 | 22.135.350 | 0 | 6.366.010 | 8.463.310 | 6.395.660 | 910.370 | 26.000.000 | 26.000.000 | 26.000.000 |
| Protectie civila si protectie contra incendiilor (protectie civila nonmilitara) | 158 | 61.02.05 | 0 | 0 | 0 | 0 | 0 | 0 | 0 | 0 | 0 |
| Partea a III-a CHELTUIELI SOCIAL-CULTURALE | 159 | 64.02 | 291.889.130 | 0 | 78.586.660 | 106.013.290 | 74.532.970 | 32.756.210 | 257.800.000 | 272.025.000 | 290.550.000 |
| Invatamant | 160 | 65.02 | 48.606.560 | 0 | 28.562.980 | 13.508.160 | 3.659.510 | 2.875.910 | 2.900.000 | 3.400.000 | 4.000.000 |
| CHELTUIELI CURENTE | 161 | 01 | 48.606.560 | 0 | 28.562.980 | 13.508.160 | 3.659.510 | 2.875.910 | 2.900.000 | 3.400.000 | 4.000.000 |
| TITLUL II BUNURI SI SERVICII | 162 | 20 | 23.548.190 | 0 | 13.300.590 | 7.783.400 | 1.850.660 | 613.540 | 2.900.000 | 3.400.000 | 4.000.000 |
| TITLUL VII ALTE TRANSFERURI | 163 | 55 | 3.453.000 | 0 | 0 | 3.453.000 | 0 | 0 | 0 | 0 | 0 |
| A. Transferuri interne | 164 | 55.01 | 3.453.000 | 0 | 0 | 3.453.000 | 0 | 0 | x | x | x |
| Finantarea invatamantului particular sau confesional acreditat | 165 | 55.01.63 | 3.453.000 | 0 | 0 | 3.453.000 | 0 | 0 | x | x | x |
| TITLUL IX ASISTENTA SOCIALA | 166 | 57 | 8.605.370 | 0 | 2.262.390 | 2.271.760 | 1.808.850 | 2.262.370 | 0 | 0 | 0 |
| Ajutoare sociale | 167 | 57.02 | 8.605.370 | 0 | 2.262.390 | 2.271.760 | 1.808.850 | 2.262.370 | x | x | x |
| Ajutoare sociale in numerar | 168 | 57.02.01 | 2.726.000 | 0 | 681.500 | 681.500 | 681.500 | 681.500 | x | x | x |
| Ajutoare sociale in natura | 169 | 57.02.02 | 5.879.370 | 0 | 1.580.890 | 1.590.260 | 1.127.350 | 1.580.870 | x | x | x |
| TITLUL XI ALTE CHELTUIELI | 170 | 59 | 13.000.000 | 0 | 13.000.000 | 0 | 0 | 0 | 0 | 0 | 0 |
| Burse | 171 | 59.01 | 13.000.000 | 0 | 13.000.000 | 0 | 0 | 0 | x | x | x |
| Din total capitol | | | | | | | | | | | |
| Invatamant prescolar si primar | 172 | 65.02.03 | 16.331.490 | 0 | 6.179.370 | 7.243.210 | 1.799.030 | 1.109.880 | 1.300.000 | 1.500.000 | 1.700.000 |
| Invatamant prescolar | 173 | 65.02.03.01 | 10.236.830 | 0 | 3.296.460 | 5.854.130 | 913.680 | 172.560 | 800.000 | 900.000 | 1.000.000 |
| Invatamant primar | 174 | 65.02.03.02 | 6.094.660 | 0 | 2.882.910 | 1.389.080 | 885.350 | 937.320 | 500.000 | 600.000 | 700.000 |
| Invatamant secundar | 175 | 65.02.04 | 29.316.390 | 0 | 21.074.960 | 5.290.280 | 1.544.480 | 1.406.670 | 1.400.000 | 1.600.000 | 1.900.000 |
| Invatamant secundar inferior | 176 | 65.02.04.01 | 18.089.520 | 0 | 12.657.570 | 3.153.010 | 1.099.120 | 1.179.820 | 500.000 | 600.000 | 700.000 |
| Invatamant secundar superior | 177 | 65.02.04.02 | 11.226.870 | 0 | 8.417.390 | 2.137.270 | 445.360 | 226.850 | 900.000 | 1.000.000 | 1.200.000 |
| Invatamant profesional | 178 | 65.02.04.03 | 0 | 0 | 0 | 0 | 0 | 0 | 0 | 0 | 0 |
| Invatamant postliceal | 179 | 65.02.05 | 0 | 0 | 0 | 0 | 0 | 0 | 0 | 0 | 0 |
| Invatamant nedefinitibil prin nivel | 180 | 65.02.07 | 2.958.680 | 0 | 1.308.650 | 974.670 | 316.000 | 359.360 | 200.000 | 300.000 | 400.000 |
| Invatamant special | 181 | 65.02.07.04 | 2.958.680 | 0 | 1.308.650 | 974.670 | 316.000 | 359.360 | 200.000 | 300.000 | 400.000 |
| Alte cheltuieli in domeniul invatamantului | 182 | 65.02.50 | 0 | 0 | 0 | 0 | 0 | 0 | 0 | 0 | 0 |
| Sanatate | 183 | 66.02 | 1.694.370 | 0 | 515.120 | 517.750 | 487.750 | 173.750 | 1.750.000 | 1.825.000 | 1.900.000 |
| CHELTUIELI CURENTE | 184 | 01 | 1.694.370 | 0 | 515.120 | 517.750 | 487.750 | 173.750 | 1.750.000 | 1.825.000 | 1.900.000 |
| TITLUL I CHELTUIELI DE PERSONAL | 185 | 10 | 1.604.370 | 0 | 492.120 | 487.750 | 462.750 | 161.750 | 1.650.000 | 1.705.000 | 1.760.000 |



| DENUMIREA INDICATORILOR | Cod rand | Cod indicator | Program | Din care credite bugetare destinate stingerii platilor restante | Trim I | Trim II | Trim III | Trim IV | Estimari | | |
|--|------------|---------------|--------------------|---|-------------------|-------------------|-------------------|-------------------|--------------------|--------------------|--------------------|
| | | | | | | | | | 2020 | 2021 | 2022 |
| TITLUL II BUNURI SI SERVICII | 186 | 20 | 90.000 | 0 | 23.000 | 30.000 | 25.000 | 12.000 | 100.000 | 120.000 | 140.000 |
| Din total capitol | | | | | | | | | | | |
| Servicii medicale in unitati sanitare cu paturi | 187 | 66.02.06 | 1.648.000 | 0 | 504.000 | 506.000 | 476.000 | 162.000 | 1.700.000 | 1.770.000 | 1.840.000 |
| Unitati medico-sociale | 188 | 66.02.06.03 | 1.648.000 | 0 | 504.000 | 506.000 | 476.000 | 162.000 | 1.700.000 | 1.770.000 | 1.840.000 |
| Alte cheltuieli in domeniul sanatatii | 189 | 66.02.50 | 46.370 | 0 | 11.120 | 11.750 | 11.750 | 11.750 | 50.000 | 55.000 | 60.000 |
| Alte institutii si actiuni sanitare | 190 | 66.02.50.50 | 46.370 | 0 | 11.120 | 11.750 | 11.750 | 11.750 | 50.000 | 55.000 | 60.000 |
| Cultura, recreere si religie | 191 | 67.02 | 129.078.000 | 0 | 16.316.300 | 57.336.680 | 37.818.710 | 17.606.310 | 138.600.000 | 149.200.000 | 159.600.000 |
| CHELTUIELI CURENTE | 192 | 01 | 129.078.000 | 0 | 16.316.300 | 57.336.680 | 37.818.710 | 17.606.310 | 138.600.000 | 149.200.000 | 159.600.000 |
| TITLUL I CHELTUIELI DE PERSONAL | 193 | 10 | 1.559.350 | 0 | 481.570 | 538.910 | 538.870 | 0 | 1.700.000 | 1.900.000 | 2.100.000 |
| TITLUL II BUNURI SI SERVICII | 194 | 20 | 124.518.650 | 0 | 15.734.730 | 55.297.770 | 35.879.840 | 17.606.310 | 133.700.000 | 143.900.000 | 154.000.000 |
| TITLUL XI ALTE CHELTUIELI | 195 | 59 | 3.000.000 | 0 | 100.000 | 1.500.000 | 1.400.000 | 0 | 3.200.000 | 3.400.000 | 3.500.000 |
| Burse | 196 | 59.01 | 0 | 0 | 0 | 0 | 0 | 0 | x | x | x |
| Sustinerea cultelor | 197 | 59.12 | 3.000.000 | 0 | 100.000 | 1.500.000 | 1.400.000 | 0 | x | x | x |
| Din total capitol | | | | | | | | | | | |
| Servicii culturale | 198 | 67.02.03 | 5.078.000 | 0 | 670.730 | 3.109.380 | 1.267.230 | 30.660 | 5.400.000 | 5.800.000 | 6.100.000 |
| Alte servicii culturale | 199 | 67.02.03.30 | 5.078.000 | 0 | 670.730 | 3.109.380 | 1.267.230 | 30.660 | 5.400.000 | 5.800.000 | 6.100.000 |
| Servicii recreative si sportive | 200 | 67.02.05 | 121.000.000 | 0 | 15.545.570 | 52.727.300 | 35.151.480 | 17.575.650 | 130.000.000 | 140.000.000 | 150.000.000 |
| Intretinere gradini publice, parcuri, zone verzi, baze sportive si de agrement | 201 | 67.02.05.03 | 121.000.000 | 0 | 15.545.570 | 52.727.300 | 35.151.480 | 17.575.650 | 130.000.000 | 140.000.000 | 150.000.000 |
| Alte servicii in domeniile culturii, recreerii si religiei | 202 | 67.02.50 | 3.000.000 | 0 | 100.000 | 1.500.000 | 1.400.000 | 0 | 3.200.000 | 3.400.000 | 3.500.000 |
| Asigurari si asistenta sociala | 203 | 68.02 | 112.510.200 | 0 | 33.192.260 | 34.650.700 | 32.567.000 | 12.100.240 | 114.550.000 | 117.600.000 | 125.050.000 |
| CHELTUIELI CURENTE | 204 | 01 | 112.510.200 | 0 | 33.192.260 | 34.650.700 | 32.567.000 | 12.100.240 | 114.550.000 | 117.600.000 | 125.050.000 |
| TITLUL I CHELTUIELI DE PERSONAL | 205 | 10 | 65.800.000 | 0 | 18.732.000 | 20.534.000 | 20.019.000 | 6.515.000 | 66.900.000 | 68.300.000 | 74.100.000 |
| TITLUL II BUNURI SI SERVICII | 206 | 20 | 13.973.200 | 0 | 4.526.750 | 4.466.700 | 2.908.000 | 2.071.750 | 14.450.000 | 15.300.000 | 16.150.000 |
| TITLUL IX ASISTENTA SOCIALA | 207 | 57 | 31.837.000 | 0 | 9.700.000 | 9.400.000 | 9.400.000 | 3.337.000 | 32.300.000 | 33.000.000 | 33.600.000 |
| Asigurari sociale | 208 | 57.01 | 0 | 0 | 0 | 0 | 0 | 0 | x | x | x |
| Ajutoare sociale | 209 | 57.02 | 31.837.000 | 0 | 9.700.000 | 9.400.000 | 9.400.000 | 3.337.000 | x | x | x |
| Ajutoare sociale in numerar | 210 | 57.02.01 | 31.837.000 | 0 | 9.700.000 | 9.400.000 | 9.400.000 | 3.337.000 | x | x | x |
| TITLUL XI ALTE CHELTUIELI | 211 | 59 | 900.000 | 0 | 233.510 | 250.000 | 240.000 | 176.490 | 900.000 | 1.000.000 | 1.200.000 |
| Burse | 212 | 59.01 | 0 | 0 | 0 | 0 | 0 | 0 | x | x | x |
| Sume aferente persoanelor cu handicap neincadrate | 213 | 59.40 | 900.000 | 0 | 233.510 | 250.000 | 240.000 | 176.490 | x | x | x |
| Din total capitol | | | | | | | | | | | |
| Asistenta acordata persoanelor in varsta | 214 | 68.02.04 | 4.174.000 | 0 | 1.310.000 | 1.359.000 | 1.187.000 | 318.000 | 4.250.000 | 4.400.000 | 4.650.000 |
| Asistenta sociala in caz de boli si invaliditati | 215 | 68.02.05 | 40.224.000 | 0 | 12.567.000 | 12.089.000 | 11.965.000 | 3.603.000 | 40.800.000 | 41.500.000 | 42.500.000 |



| DENUMIREA INDICATORILOR | Cod rand | Cod indicator | Program | Din care credite bugetare destinate stingerii platilor restante | Trim I | Trim II | Trim III | Trim IV | Estimari | | |
|---|------------|---------------|--------------------|---|-------------------|-------------------|-------------------|-------------------|--------------------|--------------------|--------------------|
| | | | | | | | | | 2020 | 2021 | 2022 |
| Asistenta sociala in caz de boli | 216 | 68.02.05.01 | 0 | 0 | 0 | 0 | 0 | 0 | 0 | 0 | 0 |
| Asistenta sociala in caz de invaliditate | 217 | 68.02.05.02 | 40.224.000 | 0 | 12.567.000 | 12.089.000 | 11.965.000 | 3.603.000 | 40.800.000 | 41.500.000 | 42.500.000 |
| Asistenta sociala pentru familie si copii | 218 | 68.02.06 | 28.018.200 | 0 | 8.271.750 | 8.489.750 | 8.239.750 | 3.016.950 | 28.100.000 | 28.400.000 | 32.800.000 |
| Crese | 219 | 68.02.11 | 11.025.000 | 0 | 3.229.000 | 3.529.000 | 3.359.500 | 907.500 | 11.200.000 | 11.900.000 | 12.600.000 |
| Unitati de asistenta medico-sociale | 220 | 68.02.12 | 2.800.000 | 0 | 794.000 | 801.000 | 764.000 | 441.000 | 3.200.000 | 3.600.000 | 4.000.000 |
| Prevenirea excluderii sociale | 221 | 68.02.15 | 4.213.000 | 0 | 600.000 | 1.300.000 | 1.300.000 | 1.013.000 | 4.300.000 | 4.500.000 | 4.600.000 |
| Ajutor social | 222 | 68.02.15.01 | 4.213.000 | 0 | 600.000 | 1.300.000 | 1.300.000 | 1.013.000 | 4.300.000 | 4.500.000 | 4.600.000 |
| Alte cheltuieli in domeniul asigurarilor si asistentei sociale | 223 | 68.02.50 | 22.056.000 | 0 | 6.420.510 | 7.082.950 | 5.751.750 | 2.800.790 | 22.700.000 | 23.300.000 | 23.900.000 |
| Alte cheltuieli in domeniul asistentei sociale | 224 | 68.02.50.50 | 22.056.000 | 0 | 6.420.510 | 7.082.950 | 5.751.750 | 2.800.790 | 22.700.000 | 23.300.000 | 23.900.000 |
| Partea a IV-a SERVICII SI DEZVOLTARE PUBLICA, LOCUINTE, MEDIU SI APE | 225 | 69.02 | 110.800.000 | 0 | 23.339.280 | 44.067.800 | 28.928.860 | 14.464.060 | 119.000.000 | 125.000.000 | 130.700.000 |
| Locuinte, servicii si dezvoltare publica | 226 | 70.02 | 7.800.000 | 0 | 919.010 | 3.777.900 | 2.068.950 | 1.034.140 | 9.000.000 | 10.000.000 | 10.700.000 |
| CHELTUIELI CURENTE | 227 | 01 | 7.800.000 | 0 | 919.010 | 3.777.900 | 2.068.950 | 1.034.140 | 9.000.000 | 10.000.000 | 10.700.000 |
| TITLUL II BUNURI SI SERVICII | 228 | 20 | 7.800.000 | 0 | 919.010 | 3.777.900 | 2.068.950 | 1.034.140 | 9.000.000 | 10.000.000 | 10.700.000 |
| Din total capitol | | | | | | | | | | | |
| Locuinte | 229 | 70.02.03 | 1.212.000 | 0 | 276.470 | 729.310 | 137.580 | 68.640 | 1.500.000 | 2.000.000 | 2.200.000 |
| Dezvoltarea sistemului de locuinte | 230 | 70.02.03.01 | 0 | 0 | 0 | 0 | 0 | 0 | 0 | 0 | 0 |
| Alte cheltuieli in domeniul locuintelor | 231 | 70.02.03.30 | 1.212.000 | 0 | 276.470 | 729.310 | 137.580 | 68.640 | 1.500.000 | 2.000.000 | 2.200.000 |
| Alimentare cu apa si amenajari hidrotehnice | 232 | 70.02.05 | 0 | 0 | 0 | 0 | 0 | 0 | 0 | 0 | 0 |
| Alimentare cu apa | 233 | 70.02.05.01 | 0 | 0 | 0 | 0 | 0 | 0 | 0 | 0 | 0 |
| Alte servicii in domeniul locuintei, serviciilor si dezvoltarii comunale | 234 | 70.02.50 | 6.588.000 | 0 | 642.540 | 3.048.590 | 1.931.370 | 965.500 | 7.500.000 | 8.000.000 | 8.500.000 |
| Protectia mediului | 235 | 74.02 | 103.000.000 | 0 | 22.420.270 | 40.289.900 | 26.859.910 | 13.429.920 | 110.000.000 | 115.000.000 | 120.000.000 |
| CHELTUIELI CURENTE | 236 | 01 | 103.000.000 | 0 | 22.420.270 | 40.289.900 | 26.859.910 | 13.429.920 | 110.000.000 | 115.000.000 | 120.000.000 |
| TITLUL II BUNURI SI SERVICII | 237 | 20 | 103.000.000 | 0 | 22.420.270 | 40.289.900 | 26.859.910 | 13.429.920 | 110.000.000 | 115.000.000 | 120.000.000 |
| Din total capitol | | | | | | | | | | | |
| Salubritate si gestiunea deseurilor | 238 | 74.02.05 | 103.000.000 | 0 | 22.420.270 | 40.289.900 | 26.859.910 | 13.429.920 | 110.000.000 | 115.000.000 | 120.000.000 |
| Salubritate | 239 | 74.02.05.01 | 103.000.000 | 0 | 22.420.270 | 40.289.900 | 26.859.910 | 13.429.920 | 110.000.000 | 115.000.000 | 120.000.000 |
| Canalizarea si tratarea apelor reziduale | 240 | 74.02.06 | 0 | 0 | 0 | 0 | 0 | 0 | 0 | 0 | 0 |
| Partea a V-a ACTIUNI ECONOMICE | 241 | 79.02 | 31.929.800 | 0 | 4.161.090 | 16.739.750 | 9.269.960 | 1.759.000 | 48.500.000 | 50.300.000 | 51.000.000 |
| Transporturi | 242 | 84.02 | 31.929.800 | 0 | 4.161.090 | 16.739.750 | 9.269.960 | 1.759.000 | 48.500.000 | 50.300.000 | 51.000.000 |
| CHELTUIELI CURENTE | 243 | 01 | 17.079.800 | 0 | 2.107.010 | 10.341.790 | 2.872.000 | 1.759.000 | 18.500.000 | 20.300.000 | 21.000.000 |
| TITLUL I CHELTUIELI DE PERSONAL | 244 | 10 | 3.247.000 | 0 | 868.000 | 1.016.000 | 974.000 | 389.000 | 3.500.000 | 3.800.000 | 4.000.000 |
| TITLUL II BUNURI SI SERVICII | 245 | 20 | 13.832.800 | 0 | 1.239.010 | 9.325.790 | 1.898.000 | 1.370.000 | 15.000.000 | 16.500.000 | 17.000.000 |
| TITLUL XVII RAMBURSARI DE CREDITE | 246 | 81 | 14.850.000 | 0 | 2.054.080 | 6.397.960 | 6.397.960 | 0 | 30.000.000 | 30.000.000 | 30.000.000 |



| DENUMIREA INDICATORILOR | Cod rand | Cod indicator | Program | Din care credite bugetare destinate stingerii platilor restante | Trim I | Trim II | Trim III | Trim IV | Estimari | | |
|--|------------|---------------|--------------------|---|-------------------|--------------------|-------------------|--------------------|--------------------|--------------------|--------------------|
| | | | | | | | | | 2020 | 2021 | 2022 |
| Rambursari de credite externe | 247 | 81.01 | 7.890.000 | 0 | 983.080 | 3.453.460 | 3.453.460 | 0 | x | x | x |
| Rambursari de credite externe contractate de ordonatorii de credite | 248 | 81.01.01 | 0 | 0 | 0 | 0 | 0 | 0 | x | x | x |
| Rambursari de credite aferente datoriei publice externe locale | 249 | 81.01.05 | 7.890.000 | 0 | 983.080 | 3.453.460 | 3.453.460 | 0 | x | x | x |
| Rambursari de credite interne | 250 | 81.02 | 6.960.000 | 0 | 1.071.000 | 2.944.500 | 2.944.500 | 0 | x | x | x |
| Rambursari de credite aferente datoriei publice interne locale | 251 | 81.02.05 | 6.960.000 | 0 | 1.071.000 | 2.944.500 | 2.944.500 | 0 | x | x | x |
| Din total capitol | | | | | | | | | | | |
| Transport rutier | 252 | 84.02.03 | 23.000.000 | 0 | 2.895.090 | 13.706.950 | 6.397.960 | 0 | 39.000.000 | 40.000.000 | 40.000.000 |
| Strazi | 253 | 84.02.03.03 | 23.000.000 | 0 | 2.895.090 | 13.706.950 | 6.397.960 | 0 | 39.000.000 | 40.000.000 | 40.000.000 |
| Alte cheltuieli in domeniul transporturilor | 254 | 84.02.50 | 8.929.800 | 0 | 1.266.000 | 3.032.800 | 2.872.000 | 1.759.000 | 9.500.000 | 10.300.000 | 11.000.000 |
| Partea a VII-a REZERVE, EXCEDENT/DEFICIT | 255 | 96.02 | 0 | 0 | 0 | 0 | 0 | 0 | 0 | 0 | 0 |
| REZERVE | 256 | 97.02 | 0 | 0 | 0 | 0 | 0 | 0 | 0 | 0 | 0 |
| EXCEDENT | 257 | 98.02 | 89.506.020 | 0 | 19.543.550 | -99.410.220 | 60.684.120 | 108.688.570 | 202.820.000 | 209.150.000 | 211.582.000 |
| DEFICIT | 258 | 99.02 | 0 | 0 | 0 | 0 | 0 | 0 | 0 | 0 | 0 |
| SECTIUNEA DEZVOLTARE | | | | | | | | | | | |
| SECTIUNEA DEZVOLTARE | 1 | | 163.578.230 | | 74.099.730 | 83.648.850 | 3.647.000 | 2.182.650 | 72.341.000 | 92.341.000 | 142.341.000 |
| TOTAL VENITURI | 2 | 00.01 | 163.578.230 | | 74.099.730 | 83.648.850 | 3.647.000 | 2.182.650 | 72.341.000 | 92.341.000 | 142.341.000 |
| VENITURI PROPRII | 3 | 49.90 | 45.324.760 | | 45.304.370 | 1.850 | 0 | 18.540 | 42.341.000 | 52.341.000 | 72.341.000 |
| I. VENITURI CURENTE | 4 | 00.02 | 80.000.000 | | 0 | 80.000.000 | 0 | 0 | 0 | 0 | 0 |
| C. VENITURI NEFISCALE | 5 | 00.12 | 80.000.000 | | 0 | 80.000.000 | 0 | 0 | 0 | 0 | 0 |
| C2. VANZARI DE BUNURI SI SERVICII | 6 | 00.14 | 80.000.000 | | 0 | 80.000.000 | 0 | 0 | 0 | 0 | 0 |
| Transferuri voluntare, altele decat subventiile | 7 | 37.02 | 80.000.000 | | 0 | 80.000.000 | 0 | 0 | 0 | 0 | 0 |
| Varsaminte din sectiunea de functionare | 8 | 37.02.04 | 80.000.000 | | 0 | 80.000.000 | 0 | 0 | 0 | 0 | 0 |
| II. VENITURI DIN CAPITAL | 9 | 00.15 | 20.560 | | 170 | 1.850 | 0 | 18.540 | 30.000 | 30.000 | 30.000 |
| Venituri din valorificarea unor bunuri | 10 | 39.02 | 20.560 | | 170 | 1.850 | 0 | 18.540 | 30.000 | 30.000 | 30.000 |
| Venituri din valorificarea unor bunuri ale institutiilor publice | 11 | 39.02.01 | 20.560 | | 170 | 1.850 | 0 | 18.540 | 30.000 | 30.000 | 30.000 |
| III. OPERATIUNI FINANCIARE | 12 | 00.16 | 45.304.200 | | 45.304.200 | 0 | 0 | 0 | 42.311.000 | 52.311.000 | 72.311.000 |
| Incasari din acordarea imprumuturilor acordate | 13 | 40.02 | 45.304.200 | | 45.304.200 | 0 | 0 | 0 | 42.311.000 | 52.311.000 | 72.311.000 |
| Sume din excedentul anului precedent pentru acoperirea golurilor temporare de casa ale sectiunii de dezvoltare | 14 | 40.02.13 | 45.304.200 | | 45.304.200 | 0 | 0 | 0 | 42.311.000 | 52.311.000 | 72.311.000 |
| IV. SUBVENTII | 15 | 00.17 | 28.751.800 | | 28.751.800 | 0 | 0 | 0 | 30.000.000 | 40.000.000 | 70.000.000 |
| SUBVENTII DE LA ALTE NIVELE ALE ADMINISTRATIEI PUBLICE | 16 | 00.18 | 28.751.800 | | 28.751.800 | 0 | 0 | 0 | 30.000.000 | 40.000.000 | 70.000.000 |
| Subventii de la bugetul de stat | 17 | 42.02 | 28.751.800 | | 28.751.800 | 0 | 0 | 0 | 30.000.000 | 40.000.000 | 70.000.000 |
| B. Curente | 18 | | 28.751.800 | | 28.751.800 | 0 | 0 | 0 | 30.000.000 | 40.000.000 | 70.000.000 |
| Finantarea Programului National de Dezvoltare Locala | 19 | 42.02.65 | 28.742.000 | | 28.742.000 | 0 | 0 | 0 | 30.000.000 | 40.000.000 | 70.000.000 |



| DENUMIREA INDICATORILOR | Cod rand | Cod indicator | Program | Din care credite bugetare destinate stingerii platilor restante | Trim I | Trim II | Trim III | Trim IV | Estimari | | |
|--|-----------|-----------------|--------------------|---|-------------------|--------------------|-------------------|-------------------|--------------------|--------------------|--------------------|
| | | | | | | | | | 2020 | 2021 | 2022 |
| Subventii de la bugetul de stat catre bugetele locale necesare sustinerii derularii proiectelor finantate din fonduri externe nerambursabile (FEN) postaderare, aferente perioadei de programare 2014 - 2020 | 20 | 42.02.69 | 9.800 | | 9.800 | 0 | 0 | 0 | 0 | 0 | 0 |
| Sume primite de la UE/alti donatori in contul platilor efectuate si prefinantari aferente cadrului financiar 2014-2020 | 21 | 48.02 | 9.501.670 | | 43.560 | 3.647.000 | 3.647.000 | 2.164.110 | 0 | 0 | 0 |
| Fondul European de Dezvoltare Regionala (FEDR) | 22 | 48.02.01 | 9.501.670 | | 43.560 | 3.647.000 | 3.647.000 | 2.164.110 | 0 | 0 | 0 |
| Sume primite in contul platilor efectuate in anul curent | 23 | 48.02.01.01 | 9.458.110 | | 0 | 3.647.000 | 3.647.000 | 2.164.110 | 0 | 0 | 0 |
| Sume primite in contul platilor efectuate in anii anteriori | 24 | 48.02.01.02 | 43.560 | | 43.560 | 0 | 0 | 0 | 0 | 0 | 0 |
| TOTAL CHELTUIELI | 25 | | 253.084.250 | 0 | 33.940.750 | 122.150.990 | 58.578.870 | 38.413.640 | 275.161.000 | 301.491.000 | 353.923.000 |
| CHELTUIELI CURENTE | 26 | 01 | 10.541.920 | 0 | 5.259.940 | 2.810.130 | 2.265.110 | 206.740 | 4.833.000 | 4.833.000 | 4.833.000 |
| Titlul VIII PROIECTE CU FINANTARE DIN FONDURI EXTERNE NERAMBURSABILE (FEN) POSTADERARE | 27 | 56 | 4.127.400 | 0 | 2.670 | 2.061.050 | 2.061.020 | 2.660 | 4.000.000 | 4.000.000 | 4.000.000 |
| Programe din Fondul European de Dezvoltare Regionala (FEDR) | 28 | 56.01 | 0 | 0 | 0 | 0 | 0 | 0 | x | x | x |
| Finantarea nationala | 29 | 56.01.01 | 0 | 0 | 0 | 0 | 0 | 0 | x | x | x |
| Programe din Fondul Social European (FSE) | 30 | 56.02 | 4.127.400 | 0 | 2.670 | 2.061.050 | 2.061.020 | 2.660 | x | x | x |
| Finantarea nationala | 31 | 56.02.01 | 823.350 | 0 | 0 | 411.680 | 411.670 | 0 | x | x | x |
| Finantarea Uniunii Europene | 32 | 56.02.02 | 3.304.050 | 0 | 2.670 | 1.649.370 | 1.649.350 | 2.660 | x | x | x |
| TITLUL X Proiecte cu finantare din fonduri externe nerambursabile aferente cadrului financiar 2014-2020 | 33 | 58 | 6.414.520 | 0 | 5.257.270 | 749.080 | 204.090 | 204.080 | 833.000 | 833.000 | 833.000 |
| Programe din Fondul European de Dezvoltare Regionala (FEDR) | 34 | 58.01 | 5.581.520 | 0 | 5.036.520 | 545.000 | 0 | 0 | x | x | x |
| Finantarea nationala | 35 | 58.01.01 | 2.038.860 | 0 | 1.493.860 | 545.000 | 0 | 0 | x | x | x |
| Finantarea externa nerambursabila | 36 | 58.01.02 | 3.542.660 | 0 | 3.542.660 | 0 | 0 | 0 | x | x | x |
| Programe din Fondul Social European (FSE) | 37 | 58.02 | 833.000 | 0 | 220.750 | 204.080 | 204.090 | 204.080 | x | x | x |
| Finantarea nationala | 38 | 58.02.01 | 16.660 | 0 | 16.660 | 0 | 0 | 0 | x | x | x |
| Finantarea externa nerambursabila | 39 | 58.02.02 | 816.340 | 0 | 204.090 | 204.080 | 204.090 | 204.080 | x | x | x |
| CHELTUIELI DE CAPITAL | 40 | 70 | 242.542.330 | 0 | 28.680.810 | 119.340.860 | 56.313.760 | 38.206.900 | 270.328.000 | 296.658.000 | 349.090.000 |
| TITLUL XIII ACTIVE NEFINANCIARE | 41 | 71 | 242.542.330 | 0 | 28.680.810 | 119.340.860 | 56.313.760 | 38.206.900 | 270.328.000 | 296.658.000 | 349.090.000 |
| Active fixe | 42 | 71.01 | 242.542.330 | 0 | 28.680.810 | 119.340.860 | 56.313.760 | 38.206.900 | x | x | x |
| Constructii | 43 | 71.01.01 | 202.556.470 | 0 | 24.857.550 | 96.054.460 | 48.586.600 | 33.057.860 | x | x | x |
| Masini, echipamente si mijloace de transport | 44 | 71.01.02 | 1.186.000 | 0 | 19.800 | 1.166.200 | 0 | 0 | x | x | x |
| Mobilier, aparatura biroutica si alte active corporale | 45 | 71.01.03 | 648.290 | 0 | 66.840 | 511.450 | 70.000 | 0 | x | x | x |
| Alte active fixe | 46 | 71.01.30 | 38.151.570 | 0 | 3.736.620 | 21.608.750 | 7.657.160 | 5.149.040 | x | x | x |
| Partea I-a SERVICII PUBLICE GENERALE | 47 | 50.02 | 25.486.860 | 0 | 797.470 | 12.532.840 | 7.640.360 | 4.516.190 | 24.801.000 | 24.856.000 | 24.910.000 |
| Autoritati publice si actiuni externe | 48 | 51.02 | 25.290.860 | 0 | 797.470 | 12.336.840 | 7.640.360 | 4.516.190 | 24.600.000 | 24.650.000 | 24.700.000 |
| CHELTUIELI CURENTE | 49 | 01 | 4.116.740 | 0 | 0 | 2.058.380 | 2.058.360 | 0 | 4.000.000 | 4.000.000 | 4.000.000 |



| DENUMIREA INDICATORILOR | Cod rand | Cod indicator | Program | Din care credite bugetare destinate stingerii platilor restante | Trim I | Trim II | Trim III | Trim IV | Estimari | | |
|---|----------|---------------|------------|---|---------|------------|-----------|-----------|------------|------------|------------|
| | | | | | | | | | 2020 | 2021 | 2022 |
| TITLUL VIII PROIECTE CU FINANTARE DIN FONDURI EXTERNE NERAMBURSABILE (FEN) POSTADERARE | 50 | 56 | 4.116.740 | 0 | 0 | 2.058.380 | 2.058.360 | 0 | 4.000.000 | 4.000.000 | 4.000.000 |
| Programe din Fondul European de Dezvoltare Regionala (FEDR) | 51 | 56.01 | 0 | 0 | 0 | 0 | 0 | 0 | x | x | x |
| Finantarea nationala | 52 | 56.01.01 | 0 | 0 | 0 | 0 | 0 | 0 | x | x | x |
| Programe din Fondul Social European (FSE) | 53 | 56.02 | 4.116.740 | 0 | 0 | 2.058.380 | 2.058.360 | 0 | x | x | x |
| Finantarea nationala | 54 | 56.02.01 | 823.350 | 0 | 0 | 411.680 | 411.670 | 0 | x | x | x |
| Finantarea Uniunii Europene | 55 | 56.02.02 | 3.293.390 | 0 | 0 | 1.646.700 | 1.646.690 | 0 | x | x | x |
| CHELTUIELI DE CAPITAL | 56 | 70 | 21.174.120 | 0 | 797.470 | 10.278.460 | 5.582.000 | 4.516.190 | 20.600.000 | 20.650.000 | 20.700.000 |
| TITLUL XIII ACTIVE NEFINANCIARE | 57 | 71 | 21.174.120 | 0 | 797.470 | 10.278.460 | 5.582.000 | 4.516.190 | 20.600.000 | 20.650.000 | 20.700.000 |
| Active fixe | 58 | 71.01 | 21.174.120 | 0 | 797.470 | 10.278.460 | 5.582.000 | 4.516.190 | x | x | x |
| Constructii | 59 | 71.01.01 | 7.671.590 | 0 | 0 | 3.835.800 | 1.917.900 | 1.917.890 | x | x | x |
| Mobilier, aparatura birotica si alte active corporale | 60 | 71.01.03 | 517.000 | 0 | 24.840 | 422.160 | 70.000 | 0 | x | x | x |
| Alte active fixe | 61 | 71.01.30 | 12.985.530 | 0 | 772.630 | 6.020.500 | 3.594.100 | 2.598.300 | x | x | x |
| Din total capitol | | | | | | | | | | | |
| Autoritati executive si legislative | 62 | 51.02.01 | 25.290.860 | 0 | 797.470 | 12.336.840 | 7.640.360 | 4.516.190 | 24.600.000 | 24.650.000 | 24.700.000 |
| Autoritati executive | 63 | 51.02.01.03 | 25.290.860 | 0 | 797.470 | 12.336.840 | 7.640.360 | 4.516.190 | 24.600.000 | 24.650.000 | 24.700.000 |
| Alte servicii publice generale | 64 | 54.02 | 196.000 | 0 | 0 | 196.000 | 0 | 0 | 201.000 | 206.000 | 210.000 |
| CHELTUIELI CURENTE | 65 | 01 | 0 | 0 | 0 | 0 | 0 | 0 | 0 | 0 | 0 |
| CHELTUIELI DE CAPITAL | 66 | 70 | 196.000 | 0 | 0 | 196.000 | 0 | 0 | 201.000 | 206.000 | 210.000 |
| TITLUL XIII ACTIVE NEFINANCIARE | 67 | 71 | 196.000 | 0 | 0 | 196.000 | 0 | 0 | 201.000 | 206.000 | 210.000 |
| Active fixe | 68 | 71.01 | 196.000 | 0 | 0 | 196.000 | 0 | 0 | x | x | x |
| Constructii | 69 | 71.01.01 | 0 | 0 | 0 | 0 | 0 | 0 | x | x | x |
| Alte active fixe | 70 | 71.01.30 | 196.000 | 0 | 0 | 196.000 | 0 | 0 | x | x | x |
| Din total capitol | | | | | | | | | | | |
| Fond de rezerva bugetara la dispozitia autoritatilor locale | 71 | 54.02.05 | 0 | 0 | 0 | 0 | 0 | 0 | 0 | 0 | 0 |
| Servicii publice comunitare de evidenta a persoanelor | 72 | 54.02.10 | 196.000 | 0 | 0 | 196.000 | 0 | 0 | 201.000 | 206.000 | 210.000 |
| Partea a II-a APARARE, ORDINE PUBLICA SI SIGURANTA NATIONALA | 73 | 59.02 | 109.290 | 0 | 0 | 109.290 | 0 | 0 | 500.000 | 500.000 | 500.000 |
| Ordine publica si siguranta nationala | 74 | 61.02 | 109.290 | 0 | 0 | 109.290 | 0 | 0 | 500.000 | 500.000 | 500.000 |
| CHELTUIELI CURENTE | 75 | 01 | 0 | 0 | 0 | 0 | 0 | 0 | 0 | 0 | 0 |
| CHELTUIELI DE CAPITAL | 76 | 70 | 109.290 | 0 | 0 | 109.290 | 0 | 0 | 500.000 | 500.000 | 500.000 |
| TITLUL XIII ACTIVE NEFINANCIARE | 77 | 71 | 109.290 | 0 | 0 | 109.290 | 0 | 0 | 500.000 | 500.000 | 500.000 |
| Active fixe | 78 | 71.01 | 109.290 | 0 | 0 | 109.290 | 0 | 0 | x | x | x |
| Constructii | 79 | 71.01.01 | 0 | 0 | 0 | 0 | 0 | 0 | x | x | x |
| Mobilier, aparatura birotica si alte active corporale | 80 | 71.01.03 | 9.290 | 0 | 0 | 9.290 | 0 | 0 | x | x | x |



| DENUMIREA INDICATORILOR | Cod rand | Cod indicator | Program | Din care credite bugetare destinate singerii platilor restante | Trim I | Trim II | Trim III | Trim IV | Estimari | | |
|---|-----------|---------------|--------------------|--|-------------------|-------------------|-------------------|-------------------|--------------------|--------------------|--------------------|
| | | | | | | | | | 2020 | 2021 | 2022 |
| Alte active fixe | 81 | 71.01.30 | 100.000 | 0 | 0 | 100.000 | 0 | 0 | x | x | x |
| Din total capitol | | | | | | | | | | | |
| Ordine publica | 82 | 61.02.03 | 109.290 | 0 | 0 | 109.290 | 0 | 0 | 500.000 | 500.000 | 500.000 |
| Politie locala | 83 | 61.02.03.04 | 109.290 | 0 | 0 | 109.290 | 0 | 0 | 500.000 | 500.000 | 500.000 |
| Protectie civila si protectie contra incendiilor (protectie civila nonmilitara) | 84 | 61.02.05 | 0 | 0 | 0 | 0 | 0 | 0 | 0 | 0 | 0 |
| Partea a III-a CHELTUIELI SOCIAL-CULTURALE | 85 | 64.02 | 134.399.910 | 0 | 22.370.350 | 64.761.160 | 28.843.150 | 18.425.250 | 151.860.000 | 170.935.000 | 216.113.000 |
| Invatamant | 86 | 65.02 | 85.178.100 | 0 | 18.445.580 | 34.164.580 | 17.206.660 | 15.361.280 | 94.207.000 | 107.957.000 | 147.800.000 |
| CHELTUIELI CURENTE | 87 | 01 | 5.434.200 | 0 | 4.881.210 | 547.670 | 2.660 | 2.660 | 0 | 0 | 0 |
| TITLUL VIII PROIECTE CU FINANTARE DIN FONDURI EXTERNE NERAMBURSABILE (FEN) POSTADERARE | 88 | 56 | 10.660 | 0 | 2.670 | 2.670 | 2.660 | 2.660 | 0 | 0 | 0 |
| Programe din Fondul Social European (FSE) | 89 | 56.02 | 10.660 | 0 | 2.670 | 2.670 | 2.660 | 2.660 | x | x | x |
| Finantarea Uniunii Europene | 90 | 56.02.02 | 10.660 | 0 | 2.670 | 2.670 | 2.660 | 2.660 | x | x | x |
| TITLUL X Proiecte cu finantare din fonduri externe nerambursabile aferente cadrului financiar 2014-2020 | 91 | 58 | 5.423.540 | 0 | 4.878.540 | 545.000 | 0 | 0 | 0 | 0 | 0 |
| Programe din Fondul European de Dezvoltare Regionala (FEDR) | 92 | 58.01 | 5.423.540 | 0 | 4.878.540 | 545.000 | 0 | 0 | x | x | x |
| Finantarea nationala | 93 | 58.01.01 | 1.956.710 | 0 | 1.411.710 | 545.000 | 0 | 0 | x | x | x |
| Finantarea externa nerambursabila | 94 | 58.01.02 | 3.466.830 | 0 | 3.466.830 | 0 | 0 | 0 | x | x | x |
| CHELTUIELI DE CAPITAL | 95 | 70 | 79.743.900 | 0 | 13.564.370 | 33.616.910 | 17.204.000 | 15.358.620 | 94.207.000 | 107.957.000 | 147.800.000 |
| TITLUL XIII ACTIVE NEFINANCIARE | 96 | 71 | 79.743.900 | 0 | 13.564.370 | 33.616.910 | 17.204.000 | 15.358.620 | 94.207.000 | 107.957.000 | 147.800.000 |
| Active fixe | 97 | 71.01 | 79.743.900 | 0 | 13.564.370 | 33.616.910 | 17.204.000 | 15.358.620 | x | x | x |
| Constructii | 98 | 71.01.01 | 75.737.190 | 0 | 12.514.810 | 32.061.060 | 16.373.500 | 14.787.820 | x | x | x |
| Alte active fixe | 99 | 71.01.30 | 4.006.710 | 0 | 1.049.560 | 1.555.850 | 830.500 | 570.800 | x | x | x |
| Din total capitol | | | | | | | | | | | |
| Invatamant prescolar si primar | 100 | 65.02.03 | 37.906.930 | 0 | 2.941.000 | 17.570.280 | 8.723.400 | 8.672.250 | 74.207.000 | 87.957.000 | 67.800.000 |
| Invatamant prescolar | 101 | 65.02.03.01 | 37.906.930 | 0 | 2.941.000 | 17.570.280 | 8.723.400 | 8.672.250 | 74.207.000 | 87.957.000 | 67.800.000 |
| Invatamant primar | 102 | 65.02.03.02 | 0 | 0 | 0 | 0 | 0 | 0 | 0 | 0 | 0 |
| Invatamant secundar | 103 | 65.02.04 | 43.346.370 | 0 | 11.587.770 | 16.591.630 | 8.480.600 | 6.686.370 | 20.000.000 | 20.000.000 | 80.000.000 |
| Invatamant secundar inferior | 104 | 65.02.04.01 | 41.856.040 | 0 | 11.072.970 | 15.616.100 | 8.480.600 | 6.686.370 | 20.000.000 | 20.000.000 | 80.000.000 |
| Invatamant secundar superior | 105 | 65.02.04.02 | 1.490.330 | 0 | 514.800 | 975.530 | 0 | 0 | 0 | 0 | 0 |
| Invatamant profesional | 106 | 65.02.04.03 | 0 | 0 | 0 | 0 | 0 | 0 | 0 | 0 | 0 |
| Invatamant postliceal | 107 | 65.02.05 | 0 | 0 | 0 | 0 | 0 | 0 | 0 | 0 | 0 |
| Invatamant nedefinibil prin nivel | 108 | 65.02.07 | 3.924.800 | 0 | 3.916.810 | 2.670 | 2.660 | 2.660 | 0 | 0 | 0 |
| Invatamant special | 109 | 65.02.07.04 | 3.924.800 | 0 | 3.916.810 | 2.670 | 2.660 | 2.660 | 0 | 0 | 0 |
| Alte cheltuieli in domeniul invatamantului | 110 | 65.02.50 | 0 | 0 | 0 | 0 | 0 | 0 | 0 | 0 | 0 |



| DENUMIREA INDICATORILOR | Cod rand | Cod indicator | Program | Din care credite bugetare destinate stingerii platilor restante | Trim I | Trim II | Trim III | Trim IV | Estimari | | |
|---|------------|---------------|-------------------|---|------------------|-------------------|-------------------|------------------|-------------------|-------------------|-------------------|
| | | | | | | | | | 2020 | 2021 | 2022 |
| Cultura, recreere si religie | 111 | 67.02 | 42.249.010 | 0 | 3.614.220 | 24.342.500 | 11.432.400 | 2.859.890 | 50.100.000 | 55.120.000 | 60.150.000 |
| CHELTUIELI CURENTE | 112 | 01 | 0 | 0 | 0 | 0 | 0 | 0 | 0 | 0 | 0 |
| CHELTUIELI DE CAPITAL | 113 | 70 | 42.249.010 | 0 | 3.614.220 | 24.342.500 | 11.432.400 | 2.859.890 | 50.100.000 | 55.120.000 | 60.150.000 |
| TITLUL XIII ACTIVE NEFINANCIARE | 114 | 71 | 42.249.010 | 0 | 3.614.220 | 24.342.500 | 11.432.400 | 2.859.890 | 50.100.000 | 55.120.000 | 60.150.000 |
| Active fixe | 115 | 71.01 | 42.249.010 | 0 | 3.614.220 | 24.342.500 | 11.432.400 | 2.859.890 | x | x | x |
| Constructii | 116 | 71.01.01 | 33.297.520 | 0 | 2.964.670 | 17.666.500 | 10.315.600 | 2.350.750 | x | x | x |
| Mobilier, aparatura birotica si alte active corporale | 117 | 71.01.03 | 92.000 | 0 | 42.000 | 50.000 | 0 | 0 | x | x | x |
| Alte active fixe | 118 | 71.01.30 | 8.859.490 | 0 | 607.550 | 6.626.000 | 1.116.800 | 509.140 | x | x | x |
| Din total capitol | | | | | | | | | | | |
| Servicii culturale | 119 | 67.02.03 | 92.000 | 0 | 42.000 | 50.000 | 0 | 0 | 100.000 | 120.000 | 150.000 |
| Alte servicii culturale | 120 | 67.02.03.30 | 92.000 | 0 | 42.000 | 50.000 | 0 | 0 | 100.000 | 120.000 | 150.000 |
| Servicii recreative si sportive | 121 | 67.02.05 | 42.157.010 | 0 | 3.572.220 | 24.292.500 | 11.432.400 | 2.859.890 | 50.000.000 | 55.000.000 | 60.000.000 |
| Intretinere gradini publice, parcuri, zone verzi, baze sportive si de agrement | 122 | 67.02.05.03 | 42.157.010 | 0 | 3.572.220 | 24.292.500 | 11.432.400 | 2.859.890 | 50.000.000 | 55.000.000 | 60.000.000 |
| Alte servicii în domeniile culturii, recreerii si religiei | 123 | 67.02.50 | 0 | 0 | 0 | 0 | 0 | 0 | 0 | 0 | 0 |
| Asigurari si asistenta sociala | 124 | 68.02 | 6.972.800 | 0 | 310.550 | 6.254.080 | 204.090 | 204.080 | 7.553.000 | 7.858.000 | 8.163.000 |
| CHELTUIELI CURENTE | 125 | 01 | 833.000 | 0 | 220.750 | 204.080 | 204.090 | 204.080 | 833.000 | 833.000 | 833.000 |
| TITLUL X Proiecte cu finantare din fonduri externe nerambursabile aferente cadrului financiar 2014-2020 | 126 | 58 | 833.000 | 0 | 220.750 | 204.080 | 204.090 | 204.080 | 833.000 | 833.000 | 833.000 |
| Programe din Fondul European de Dezvoltare Regionala (FEDR) | 127 | 58.01 | 0 | 0 | 0 | 0 | 0 | 0 | x | x | x |
| Finantarea nationala | 128 | 58.01.01 | 0 | 0 | 0 | 0 | 0 | 0 | x | x | x |
| Programe din Fondul Social European (FSE) | 129 | 58.02 | 833.000 | 0 | 220.750 | 204.080 | 204.090 | 204.080 | x | x | x |
| Finantarea nationala | 130 | 58.02.01 | 16.660 | 0 | 16.660 | 0 | 0 | 0 | x | x | x |
| Finantarea externa nerambursabila | 131 | 58.02.02 | 816.340 | 0 | 204.090 | 204.080 | 204.090 | 204.080 | x | x | x |
| CHELTUIELI DE CAPITAL | 132 | 70 | 6.139.800 | 0 | 89.800 | 6.050.000 | 0 | 0 | 6.720.000 | 7.025.000 | 7.330.000 |
| TITLUL XIII ACTIVE NEFINANCIARE | 133 | 71 | 6.139.800 | 0 | 89.800 | 6.050.000 | 0 | 0 | 6.720.000 | 7.025.000 | 7.330.000 |
| Active fixe | 134 | 71.01 | 6.139.800 | 0 | 89.800 | 6.050.000 | 0 | 0 | x | x | x |
| Constructii | 135 | 71.01.01 | 5.950.000 | 0 | 0 | 5.950.000 | 0 | 0 | x | x | x |
| Masini, echipamente si mijloace de transport | 136 | 71.01.02 | 19.800 | 0 | 19.800 | 0 | 0 | 0 | x | x | x |
| Alte active fixe | 137 | 71.01.30 | 170.000 | 0 | 70.000 | 100.000 | 0 | 0 | x | x | x |
| Din total capitol | | | | | | | | | | | |
| Asistenta acordata persoanelor in varsta | 138 | 68.02.04 | 0 | 0 | 0 | 0 | 0 | 0 | 0 | 0 | 0 |
| Asistenta sociala in caz de boli si invaliditati | 139 | 68.02.05 | 0 | 0 | 0 | 0 | 0 | 0 | 0 | 0 | 0 |
| Asistenta sociala in caz de boli | 140 | 68.02.05.01 | 0 | 0 | 0 | 0 | 0 | 0 | 0 | 0 | 0 |
| Asistenta sociala in caz de invaliditate | 141 | 68.02.05.02 | 0 | 0 | 0 | 0 | 0 | 0 | 0 | 0 | 0 |




| DENUMIREA INDICATORILOR | Cod rand | Cod indicator | Program | Din care credite bugetare destinate stingerii platilor restante | Trim I | Trim II | Trim III | Trim IV | Estimari | | |
|---|------------|---------------|-------------------|---|------------------|-------------------|-------------------|-------------------|-------------------|-------------------|-------------------|
| | | | | | | | | | 2020 | 2021 | 2022 |
| Asistenta sociala pentru familie si copii | 142 | 68.02.06 | 1.903.000 | 0 | 290.750 | 1.204.080 | 204.090 | 204.080 | 2.033.000 | 2.233.000 | 2.433.000 |
| Crese | 143 | 68.02.11 | 5.050.000 | 0 | 0 | 5.050.000 | 0 | 0 | 5.500.000 | 5.600.000 | 5.700.000 |
| Unitati de asistenta medico-sociale | 144 | 68.02.12 | 0 | 0 | 0 | 0 | 0 | 0 | 0 | 0 | 0 |
| Prevenirea excluderii sociale | 145 | 68.02.15 | 0 | 0 | 0 | 0 | 0 | 0 | 0 | 0 | 0 |
| Ajutor social | 146 | 68.02.15.01 | 0 | 0 | 0 | 0 | 0 | 0 | 0 | 0 | 0 |
| Alte cheltuieli in domeniul asigurarilor si asistentei sociale | 147 | 68.02.50 | 19.800 | 0 | 19.800 | 0 | 0 | 0 | 20.000 | 25.000 | 30.000 |
| Alte cheltuieli in domeniul asistentei sociale | 148 | 68.02.50.50 | 19.800 | 0 | 19.800 | 0 | 0 | 0 | 20.000 | 25.000 | 30.000 |
| Partea a IV-a SERVICII SI DEZVOLTARE PUBLICA, LOCUINTE, MEDIU SI APE | 149 | 69.02 | 52.014.010 | 0 | 1.132.180 | 25.491.000 | 13.232.600 | 12.158.230 | 55.000.000 | 60.000.000 | 65.000.000 |
| Locuinte, servicii si dezvoltare publica | 150 | 70.02 | 52.014.010 | 0 | 1.132.180 | 25.491.000 | 13.232.600 | 12.158.230 | 55.000.000 | 60.000.000 | 65.000.000 |
| CHELTUIELI CURENTE | 151 | 01 | 157.980 | 0 | 157.980 | 0 | 0 | 0 | 0 | 0 | 0 |
| TITLUL X Proiecte cu finantare din fonduri externe nerambursabile aferente cadrului financiar 2014-2020 | 152 | 58 | 157.980 | 0 | 157.980 | 0 | 0 | 0 | 0 | 0 | 0 |
| Programe din Fondul European de Dezvoltare Regionala (FEDR) | 153 | 58.01 | 157.980 | 0 | 157.980 | 0 | 0 | 0 | x | x | x |
| Finantarea nationala | 154 | 58.01.01 | 82.150 | 0 | 82.150 | 0 | 0 | 0 | x | x | x |
| Finantarea externa nerambursabila | 155 | 58.01.02 | 75.830 | 0 | 75.830 | 0 | 0 | 0 | x | x | x |
| CHELTUIELI DE CAPITAL | 156 | 70 | 51.856.030 | 0 | 974.200 | 25.491.000 | 13.232.600 | 12.158.230 | 55.000.000 | 60.000.000 | 65.000.000 |
| TITLUL XIII ACTIVE NEFINANCIARE | 157 | 71 | 51.856.030 | 0 | 974.200 | 25.491.000 | 13.232.600 | 12.158.230 | 55.000.000 | 60.000.000 | 65.000.000 |
| Active fixe | 158 | 71.01 | 51.856.030 | 0 | 974.200 | 25.491.000 | 13.232.600 | 12.158.230 | x | x | x |
| Constructii | 159 | 71.01.01 | 45.706.790 | 0 | 885.660 | 22.460.600 | 11.673.100 | 10.667.430 | x | x | x |
| Alte active fixe | 160 | 71.01.30 | 6.149.240 | 0 | 88.540 | 3.030.400 | 1.559.500 | 1.470.800 | x | x | x |
| Din total capitol | | | | | | | | | | | |
| Locuinte | 161 | 70.02.03 | 52.014.010 | 0 | 1.132.180 | 25.491.000 | 13.232.600 | 12.158.230 | 55.000.000 | 60.000.000 | 65.000.000 |
| Dezvoltarea sistemului de locuinte | 162 | 70.02.03.01 | 0 | 0 | 0 | 0 | 0 | 0 | 0 | 0 | 0 |
| Alte cheltuieli in domeniul locuintelor | 163 | 70.02.03.30 | 52.014.010 | 0 | 1.132.180 | 25.491.000 | 13.232.600 | 12.158.230 | 55.000.000 | 60.000.000 | 65.000.000 |
| Alimentare cu apa si amenajari hidrotehnice | 164 | 70.02.05 | 0 | 0 | 0 | 0 | 0 | 0 | 0 | 0 | 0 |
| Alimentare cu apa | 165 | 70.02.05.01 | 0 | 0 | 0 | 0 | 0 | 0 | 0 | 0 | 0 |
| Alte servicii in domeniul locuintei, serviciilor si dezvoltarii comunale | 166 | 70.02.50 | 0 | 0 | 0 | 0 | 0 | 0 | 0 | 0 | 0 |
| Partea a V-a ACTIUNI ECONOMICE | 167 | 79.02 | 41.074.180 | 0 | 9.640.750 | 19.256.700 | 8.862.760 | 3.313.970 | 43.000.000 | 45.200.000 | 47.400.000 |
| Transporturi | 168 | 84.02 | 41.074.180 | 0 | 9.640.750 | 19.256.700 | 8.862.760 | 3.313.970 | 43.000.000 | 45.200.000 | 47.400.000 |
| CHELTUIELI CURENTE | 169 | 01 | 0 | 0 | 0 | 0 | 0 | 0 | 0 | 0 | 0 |
| CHELTUIELI DE CAPITAL | 170 | 70 | 41.074.180 | 0 | 9.640.750 | 19.256.700 | 8.862.760 | 3.313.970 | 43.000.000 | 45.200.000 | 47.400.000 |
| TITLUL XIII ACTIVE NEFINANCIARE | 171 | 71 | 41.074.180 | 0 | 9.640.750 | 19.256.700 | 8.862.760 | 3.313.970 | 43.000.000 | 45.200.000 | 47.400.000 |
| Active fixe | 172 | 71.01 | 41.074.180 | 0 | 9.640.750 | 19.256.700 | 8.862.760 | 3.313.970 | x | x | x |
| Constructii | 173 | 71.01.01 | 34.193.380 | 0 | 8.492.410 | 14.080.500 | 8.306.500 | 3.313.970 | x | x | x |



| DENUMIREA INDICATORILOR | Cod rand | Cod indicator | Program | Din care credite bugetare destinate stingerii platilor restante | Trim I | Trim II | Trim III | Trim IV | Estimari | | |
|---|------------|---------------|------------|---|-------------|------------|------------|------------|-------------|-------------|-------------|
| | | | | | | | | | 2020 | 2021 | 2022 |
| Masini, echipamente si mijloace de transport | 174 | 71.01.02 | 1.166.200 | 0 | 0 | 1.166.200 | 0 | 0 | x | x | x |
| Mobilier, aparatura birotica si alte active corporale | 175 | 71.01.03 | 30.000 | 0 | 0 | 30.000 | 0 | 0 | x | x | x |
| Alte active fixe | 176 | 71.01.30 | 5.684.600 | 0 | 1.148.340 | 3.980.000 | 556.260 | 0 | x | x | x |
| Din total capitol | | | | | | | | | | | |
| Transport rutier | 177 | 84.02.03 | 38.403.980 | 0 | 9.496.750 | 17.060.500 | 8.532.760 | 3.313.970 | 40.000.000 | 42.000.000 | 44.000.000 |
| Strazi | 178 | 84.02.03.03 | 38.403.980 | 0 | 9.496.750 | 17.060.500 | 8.532.760 | 3.313.970 | 40.000.000 | 42.000.000 | 44.000.000 |
| Alte cheltuieli in domeniul transporturilor | 179 | 84.02.50 | 2.670.200 | 0 | 144.000 | 2.196.200 | 330.000 | 0 | 3.000.000 | 3.200.000 | 3.400.000 |
| Partea a VII-a REZERVE, EXCEDENT/DEFICIT | 180 | 96.02 | 0 | 0 | 0 | 0 | 0 | 0 | 0 | 0 | 0 |
| REZERVE | 181 | 97.02 | 0 | 0 | 0 | 0 | 0 | 0 | 0 | 0 | 0 |
| EXCEDENT | 182 | 98.02 | 0 | 0 | 0 | 0 | 0 | 0 | 0 | 0 | 0 |
| DEFICIT | 183 | 99.02 | 89.506.020 | 0 | -40.158.980 | 38.502.140 | 54.931.870 | 36.230.990 | 202.820.000 | 209.150.000 | 211.582.000 |

ORDONATOR PRINCIPAL DE CREDITE,

DANIEL BALUTA




DIRECTOR EXECUTIV,

CEZAR GEORGE CIOCLEA

PRESEDINTE DE SEDINTA

COSMIN CONSTANTIN BARBALAU





**BUGETUL LOCAL DETALIAT LA VENITURI PE CAPITOLE SI SUBCAPITOLE PE ANUL 2019
SI ESTIMARI PENTRU ANII 2020 - 2022**

ANEXA 1.1
HCL /15.04.2019

| DENUMIREA INDICATORILOR | Cod rand | Cod indicator | Program | Din care credite bugetare destinate stingerii platilor restante | Trim I | Trim II | Trim III | Trim IV | Estimari | | |
|--|----------|---------------|-------------|---|-------------|-------------|-------------|-------------|-------------|-------------|-------------|
| | | | | | | | | | 2020 | 2021 | 2022 |
| SECTIUNEA DE FUNCTIONARE + SECTIUNEA DE DEZVOLTARE | | | | | | | | | | | |
| TOTAL VENITURI | 1 | 00.01 | 790.785.000 | | 228.327.950 | 190.456.550 | 204.100.570 | 167.899.930 | 820.000.000 | 870.000.000 | 950.000.000 |
| VENITURI PROPRII | 2 | 49.90 | 717.278.930 | | 175.894.990 | 182.937.550 | 196.581.570 | 161.864.820 | 751.015.000 | 791.015.000 | 841.015.000 |
| I. VENITURI CURENTE | 3 | 00.02 | 704.364.170 | | 153.485.620 | 186.107.700 | 199.753.570 | 165.017.280 | 744.674.000 | 774.674.000 | 804.674.000 |
| A. VENITURI FISCALE | 4 | 00.03 | 653.574.150 | | 130.607.720 | 177.598.760 | 189.263.950 | 156.103.720 | 691.431.000 | 721.431.000 | 751.431.000 |
| A1. IMPOZIT PE VENIT, PROFIT SI CASTIGURI DIN CAPITAL | 5 | 00.04 | 463.972.920 | | 28.744.600 | 150.000.000 | 150.000.000 | 135.228.320 | 480.001.000 | 510.001.000 | 540.001.000 |
| A12. IMPOZIT PE VENIT, PROFIT, SI CASTIGURI DIN CAPITAL DE LA PERSOANE FIZICE | 6 | 00.06 | 463.972.920 | | 28.744.600 | 150.000.000 | 150.000.000 | 135.228.320 | 480.001.000 | 510.001.000 | 540.001.000 |
| Impozit pe venit | 7 | 03.02 | 920 | | 920 | 0 | 0 | 0 | 1.000 | 1.000 | 1.000 |
| Impozit pe onorariul avocatilor si notarilor publici | 8 | 03.02.17 | 920 | | 920 | 0 | 0 | 0 | 1.000 | 1.000 | 1.000 |
| Cote si sume defalcate din impozitul pe venit | 9 | 04.02 | 463.972.000 | | 28.743.680 | 150.000.000 | 150.000.000 | 135.228.320 | 480.000.000 | 510.000.000 | 540.000.000 |
| Cote defalcate din impozitul pe venit | 10 | 04.02.01 | 28.743.680 | | 28.743.680 | 0 | 0 | 0 | 30.000.000 | 35.000.000 | 40.000.000 |
| Sume alocate din cotele defalcate din impozitul pe venit pentru echilibrarea bugetelor locale | 11 | 04.02.04 | 435.228.320 | | 0 | 150.000.000 | 150.000.000 | 135.228.320 | 450.000.000 | 475.000.000 | 500.000.000 |
| A3. IMPOZITE SI TAXE PE PROPRIETATE | 12 | 00.09 | 116.861.170 | | 58.504.370 | 17.623.680 | 29.037.690 | 11.695.430 | 129.700.000 | 129.700.000 | 129.700.000 |
| Impozite si taxe pe proprietate | 13 | 07.02 | 116.861.170 | | 58.504.370 | 17.623.680 | 29.037.690 | 11.695.430 | 129.700.000 | 129.700.000 | 129.700.000 |
| Impozit pe cladiri | 14 | 07.02.01 | 97.099.810 | | 49.709.440 | 14.045.750 | 24.802.090 | 8.542.530 | 107.000.000 | 107.000.000 | 107.000.000 |
| Impozit pe cladiri - PF | 15 | 07.02.01.01 | 26.096.490 | | 18.056.160 | 3.040.240 | 2.854.960 | 2.145.130 | 27.000.000 | 27.000.000 | 27.000.000 |
| Impozit pe cladiri - PJ | 16 | 07.02.01.02 | 71.003.320 | | 31.653.280 | 11.005.510 | 21.947.130 | 6.397.400 | 80.000.000 | 80.000.000 | 80.000.000 |
| Impozit pe terenuri | 17 | 07.02.02 | 11.249.910 | | 6.399.290 | 1.553.620 | 2.320.600 | 976.400 | 13.000.000 | 13.000.000 | 13.000.000 |
| Impozit pe terenuri - PF | 18 | 07.02.02.01 | 5.108.310 | | 3.460.200 | 699.400 | 529.580 | 419.130 | 6.000.000 | 6.000.000 | 6.000.000 |
| Impozit pe terenuri - PJ | 19 | 07.02.02.02 | 6.141.600 | | 2.939.090 | 854.220 | 1.791.020 | 557.270 | 7.000.000 | 7.000.000 | 7.000.000 |
| Taxe judiciare de timbru, taxe de timbru pentru activitatea notariala si alte taxe de timbru -- La bugetul de stat = restante anii anteriori == | 20 | 07.02.03 | 7.955.240 | | 2.174.040 | 1.915.410 | 1.789.850 | 2.075.940 | 9.000.000 | 9.000.000 | 9.000.000 |
| Alte impozite si taxe de proprietate | 21 | 07.02.50 | 556.210 | | 221.600 | 108.900 | 125.150 | 100.560 | 700.000 | 700.000 | 700.000 |
| A4. IMPOZITE SI TAXE PE BUNURI SI SERVICII | 22 | 00.10 | 66.324.740 | | 39.730.620 | 9.079.610 | 8.938.570 | 8.575.940 | 74.730.000 | 74.730.000 | 74.730.000 |
| Sume defalcate din TVA | 23 | 11.02 | 32.410.000 | | 22.895.000 | 3.172.000 | 3.172.000 | 3.171.000 | 36.000.000 | 36.000.000 | 36.000.000 |



| DENUMIREA INDICATORILOR | Cod rand | Cod indicator | Program | Din care credite bugetare destinate stingerii platilor restante | Trim I | Trim II | Trim III | Trim IV | Estimari | | |
|--|-----------|-----------------|-------------------|---|-------------------|------------------|-------------------|------------------|-------------------|-------------------|-------------------|
| | | | | | | | | | 2020 | 2021 | 2022 |
| Sume defalcate din taxa pe valoarea adaugata pentru finantarea cheltuielilor descentralizate la nivelul comunelor, oraselor, municipiilor, sectoarelor si Municipiului Bucuresti | 24 | 11.02.02 | 28.751.000 | | 22.032.000 | 2.240.000 | 2.240.000 | 2.239.000 | 32.000.000 | 32.000.000 | 32.000.000 |
| Sume defalcate din taxa pe valoarea adaugata pentru finantarea invatamantului particular sau confesional acreditat | 25 | 11.02.09 | 3.659.000 | | 863.000 | 932.000 | 932.000 | 932.000 | 4.000.000 | 4.000.000 | 4.000.000 |
| Taxe pe servicii specifice | 26 | 15.02 | 563.410 | | 138.230 | 167.920 | 187.150 | 70.110 | 700.000 | 700.000 | 700.000 |
| Impozit pe spectacole | 27 | 15.02.01 | 563.410 | | 138.230 | 167.920 | 187.150 | 70.110 | 700.000 | 700.000 | 700.000 |
| Taxe pe utilizarea bunurilor, autorizarea utilizarii bunurilor sau pe desfasurarea de activitati | 28 | 16.02 | 33.351.330 | | 16.697.390 | 5.739.690 | 5.579.420 | 5.334.830 | 38.030.000 | 38.030.000 | 38.030.000 |
| Taxa asupra mijloacelor de transport | 29 | 16.02.02 | 29.030.340 | | 15.542.930 | 4.515.230 | 4.810.570 | 4.161.610 | 32.000.000 | 32.000.000 | 32.000.000 |
| Taxa asupra mijloacelor de transport - PF | 30 | 16.02.02.01 | 18.032.800 | | 10.430.170 | 2.519.180 | 2.126.070 | 2.957.380 | 20.000.000 | 20.000.000 | 20.000.000 |
| Taxa asupra mijloacelor de transport - PJ | 31 | 16.02.02.02 | 10.997.540 | | 5.112.760 | 1.996.050 | 2.684.500 | 1.204.230 | 12.000.000 | 12.000.000 | 12.000.000 |
| Taxe si tarife pentru eliberarea de licente si autorizatii de functionare | 32 | 16.02.03 | 4.294.910 | | 1.146.900 | 1.220.000 | 760.580 | 1.167.430 | 6.000.000 | 6.000.000 | 6.000.000 |
| Alte taxe pe utilizarea bunurilor, autorizarea utilizarii bunurilor sau pe desfasurare de activitati | 33 | 16.02.50 | 26.080 | | 7.560 | 4.460 | 8.270 | 5.790 | 30.000 | 30.000 | 30.000 |
| A6. ALTE IMPOZITE SI TAXE FISCALE | 34 | 00.11 | 6.415.320 | | 3.628.130 | 895.470 | 1.287.690 | 604.030 | 7.000.000 | 7.000.000 | 7.000.000 |
| Alte impozite si taxe fiscale | 35 | 18.02 | 6.415.320 | | 3.628.130 | 895.470 | 1.287.690 | 604.030 | 7.000.000 | 7.000.000 | 7.000.000 |
| Alte impozite si taxe | 36 | 18.02.50 | 6.415.320 | | 3.628.130 | 895.470 | 1.287.690 | 604.030 | 7.000.000 | 7.000.000 | 7.000.000 |
| C. VENITURI NEFISCALE | 37 | 00.12 | 50.790.020 | | 22.877.900 | 8.508.940 | 10.489.620 | 8.913.560 | 53.243.000 | 53.243.000 | 53.243.000 |
| C1. VENITURI DIN PROPRIETATE | 38 | 00.13 | 2.062.870 | | 789.290 | 154.280 | 696.980 | 422.320 | 2.301.000 | 2.301.000 | 2.301.000 |
| Venituri din proprietate | 39 | 30.02 | 2.062.650 | | 789.290 | 154.280 | 696.980 | 422.100 | 2.300.000 | 2.300.000 | 2.300.000 |
| Venituri din concesiuni si inchirieri | 40 | 30.02.05 | 1.627.450 | | 789.290 | 154.280 | 261.790 | 422.090 | 1.800.000 | 1.800.000 | 1.800.000 |
| Alte venituri din concesiuni si inchirieri de catre institutiile publice | 41 | 30.02.05.30 | 1.627.450 | | 789.290 | 154.280 | 261.790 | 422.090 | 1.800.000 | 1.800.000 | 1.800.000 |
| Venituri din dividende | 42 | 30.02.08 | 435.200 | | 0 | 0 | 435.190 | 10 | 500.000 | 500.000 | 500.000 |
| Venituri din dividende de la alti platitori | 43 | 30.02.08.02 | 435.200 | | 0 | 0 | 435.190 | 10 | 500.000 | 500.000 | 500.000 |
| Venituri din dobanzi | 44 | 31.02 | 220 | | 0 | 0 | 0 | 220 | 1.000 | 1.000 | 1.000 |
| Alte venituri din dobanzi | 45 | 31.02.03 | 220 | | 0 | 0 | 0 | 220 | 1.000 | 1.000 | 1.000 |
| C2. VANZARI DE BUNURI SI SERVICII | 46 | 00.14 | 48.727.150 | | 22.088.610 | 8.354.660 | 9.792.640 | 8.491.240 | 50.942.000 | 50.942.000 | 50.942.000 |
| Venituri din prestari de servicii si alte activitati | 47 | 33.02 | 2.310.550 | | 582.960 | 642.660 | 479.470 | 605.460 | 2.551.000 | 2.551.000 | 2.551.000 |
| Venituri din prestari de servicii | 48 | 33.02.08 | 308.770 | | 73.230 | 81.770 | 84.260 | 69.510 | 350.000 | 350.000 | 350.000 |
| Contributia parintilor sau sustinatorilor legali pentru intretinerea copiilor in crese | 49 | 33.02.10 | 1.816.890 | | 459.010 | 533.500 | 381.620 | 442.760 | 2.000.000 | 2.000.000 | 2.000.000 |
| Contributia de intretinere a persoanelor asistate | 50 | 33.02.13 | 183.970 | | 50.570 | 26.720 | 13.530 | 93.150 | 200.000 | 200.000 | 200.000 |
| Venituri din recuperarea cheltuielilor de judecata, imputatii si despagubiri | 51 | 33.02.28 | 920 | | 150 | 670 | 60 | 40 | 1.000 | 1.000 | 1.000 |
| Venituri din taxe administrative, eliberari de permise | 52 | 34.02 | 30.610 | | 6.470 | 7.710 | 8.260 | 8.170 | 40.000 | 40.000 | 40.000 |
| Taxe extrajudiciare de timbru | 53 | 34.02.02 | 30.610 | | 6.470 | 7.710 | 8.260 | 8.170 | 40.000 | 40.000 | 40.000 |



| DENUMIREA INDICATORILOR | Cod rand | Cod indicator | Program | Din care credite bugetare destinate stingerii platilor restante | Trim I | Trim II | Trim III | Trim IV | Estimari | | |
|--|-----------|-----------------|-------------------|---|-------------------|------------------|------------------|------------------|-------------------|-------------------|-------------------|
| | | | | | | | | | 2020 | 2021 | 2022 |
| Amenzi, penalitati si confiscari | 54 | 35.02 | 16.019.600 | | 3.490.310 | 262.780 | 6.647.620 | 5.618.890 | 17.101.000 | 17.101.000 | 17.101.000 |
| Venituri din amenzi si alte sanctiuni aplicate conform dispozitiilor legale | 55 | 35.02.01 | 15.932.560 | | 3.490.250 | 262.770 | 6.590.770 | 5.588.770 | 17.000.000 | 17.000.000 | 17.000.000 |
| Venituri din amenzi si alte sanctiuni aplicate de catre alte institutii de specialitate | 56 | 35.02.01.02 | 15.932.560 | | 3.490.250 | 262.770 | 6.590.770 | 5.588.770 | 17.000.000 | 17.000.000 | 17.000.000 |
| Incasari din valorificarea bunurilor confiscate, abandonate si alte sume constatate odata cu confiscarea potrivit legii | 57 | 35.02.03 | 86.840 | | 0 | 0 | 56.730 | 30.110 | 100.000 | 100.000 | 100.000 |
| Incasari din valorificarea bunurilor confiscate, abandonate si alte sume constatate odata cu confiscarea potrivit legii | 58 | 35.02.03.01 | 86.840 | | 0 | 0 | 56.730 | 30.110 | 100.000 | 100.000 | 100.000 |
| Alte amenzi, penalitati si confiscari | 59 | 35.02.50 | 200 | | 60 | 10 | 120 | 10 | 1.000 | 1.000 | 1.000 |
| Diverse venituri | 60 | 36.02 | 30.366.390 | | 18.008.870 | 7.441.510 | 2.657.290 | 2.258.720 | 31.250.000 | 31.250.000 | 31.250.000 |
| Venituri din aplicarea prescriptiei extinctive | 61 | 36.02.01 | 290.510 | | 7.170 | 12.690 | 8.160 | 262.490 | 350.000 | 350.000 | 350.000 |
| Venituri din aplicatia prescriptiei extinctive | 62 | 36.02.01.01 | 290.510 | | 7.170 | 12.690 | 8.160 | 262.490 | 350.000 | 350.000 | 350.000 |
| Taxe speciale | 63 | 36.02.06 | 29.344.240 | | 17.947.900 | 7.408.090 | 2.407.740 | 1.580.510 | 30.000.000 | 30.000.000 | 30.000.000 |
| Venituri din recuperarea cheltuielilor efectuate in cursul procesului de executare silita | 64 | 36.02.14 | 411.610 | | 40.630 | 19.610 | 170.160 | 181.210 | 500.000 | 500.000 | 500.000 |
| Alte venituri | 65 | 36.02.50 | 320.030 | | 13.170 | 1.120 | 71.230 | 234.510 | 400.000 | 400.000 | 400.000 |
| Transferuri voluntare, altele decat subventiile | 66 | 37.02 | 0 | | 0 | 0 | 0 | 0 | 0 | 0 | 0 |
| Varsaminte din sectiunea de functionare pentru finantarea sectiunii de dezvoltare a bugetului local (cu semnul minus) | 67 | 37.02.03 | -80.000.000 | | 0 | -80.000.000 | 0 | 0 | 0 | 0 | 0 |
| Varsaminte din sectiunea de functionare | 68 | 37.02.04 | 80.000.000 | | 0 | 80.000.000 | 0 | 0 | 0 | 0 | 0 |
| II. VENITURI DIN CAPITAL | 69 | 00.15 | 20.560 | | 170 | 1.850 | 0 | 18.540 | 30.000 | 30.000 | 30.000 |
| Venituri din valorificarea unor bunuri | 70 | 39.02 | 20.560 | | 170 | 1.850 | 0 | 18.540 | 30.000 | 30.000 | 30.000 |
| Venituri din valorificarea unor bunuri ale institutiilor publice | 71 | 39.02.01 | 20.560 | | 170 | 1.850 | 0 | 18.540 | 30.000 | 30.000 | 30.000 |
| III. OPERATIUNI FINANCIARE | 72 | 00.16 | 45.304.200 | | 45.304.200 | 0 | 0 | 0 | 42.311.000 | 52.311.000 | 72.311.000 |
| Incasari din acordarea imprumuturilor acordate | 73 | 40.02 | 45.304.200 | | 45.304.200 | 0 | 0 | 0 | 42.311.000 | 52.311.000 | 72.311.000 |
| Sume din excedentul anului precedent pentru acoperirea golurilor temporare de casa ale sectiunii de dezvoltare | 74 | 40.02.13 | 45.304.200 | | 45.304.200 | 0 | 0 | 0 | 42.311.000 | 52.311.000 | 72.311.000 |
| IV. SUBVENTII | 75 | 00.17 | 31.594.400 | | 29.494.400 | 700.000 | 700.000 | 700.000 | 32.985.000 | 42.985.000 | 72.985.000 |
| SUBVENTII DE LA ALTE NIVELE ALE ADMINISTRATIEI PUBLICE | 76 | 00.18 | 31.594.400 | | 29.494.400 | 700.000 | 700.000 | 700.000 | 32.985.000 | 42.985.000 | 72.985.000 |
| Subventii de la bugetul de stat | 77 | 42.02 | 31.594.400 | | 29.494.400 | 700.000 | 700.000 | 700.000 | 32.985.000 | 42.985.000 | 72.985.000 |
| B. Curente | 78 | | 31.594.400 | | 29.494.400 | 700.000 | 700.000 | 700.000 | 32.985.000 | 42.985.000 | 72.985.000 |
| Finantarea drepturilor acordate persoanelor cu handicap | 79 | 42.02.21 | 62.650 | | 62.650 | 0 | 0 | 0 | 70.000 | 70.000 | 70.000 |
| Subventii din bugetul de stat pentru finantarea unitatilor de asistenta medico-sociale | 80 | 42.02.35 | 2.769.300 | | 669.300 | 700.000 | 700.000 | 700.000 | 2.900.000 | 2.900.000 | 2.900.000 |
| Subventii de la bugetul de stat pentru finantarea sanatatii | 81 | 42.02.41 | 10.650 | | 10.650 | 0 | 0 | 0 | 15.000 | 15.000 | 15.000 |
| Finantarea Programui National de Dezvoltare Locala | 82 | 42.02.65 | 28.742.000 | | 28.742.000 | 0 | 0 | 0 | 30.000.000 | 40.000.000 | 70.000.000 |



| DENUMIREA INDICATORILOR | Cod rand | Cod indicator | Program | Din care credite bugetare destinate stingerii platilor restante | Trim I | Trim II | Trim III | Trim IV | Estimari | | |
|--|-----------|-----------------|--------------------|---|--------------------|--------------------|--------------------|--------------------|--------------------|--------------------|--------------------|
| | | | | | | | | | 2020 | 2021 | 2022 |
| Subventii de la bugetul de stat catre bugetele locale necesare sustinerii derularii proiectelor finantate din fonduri externe nerambursabile (FEN) postaderare, aferente perioadei de programare 2014 - 2020 | 83 | 42.02.69 | 9.800 | | 9.800 | 0 | 0 | 0 | 0 | 0 | 0 |
| Sume primite de la UE/alti donatori in contul platilor efectuate si prefinantari aferente cadrului financiar 2014-2020 | 84 | 48.02 | 9.501.670 | | 43.560 | 3.647.000 | 3.647.000 | 2.164.110 | 0 | 0 | 0 |
| Fondul European de Dezvoltare Regionala (FEDR) | 85 | 48.02.01 | 9.501.670 | | 43.560 | 3.647.000 | 3.647.000 | 2.164.110 | 0 | 0 | 0 |
| Sume primite in contul platilor efectuate in anul curent | 86 | 48.02.01.01 | 9.458.110 | | 0 | 3.647.000 | 3.647.000 | 2.164.110 | 0 | 0 | 0 |
| Sume primite in contul platilor efectuate in anii anteriori | 87 | 48.02.01.02 | 43.560 | | 43.560 | 0 | 0 | 0 | 0 | 0 | 0 |
| SECTIUNEA FUNCTIONARE | | | | | | | | | | | |
| SECTIUNEA FUNCTIONARE | 1 | | 627.206.770 | | 154.228.220 | 106.807.700 | 200.453.570 | 165.717.280 | 747.659.000 | 777.659.000 | 807.659.000 |
| TOTAL VENITURI | 2 | 00.01 | 627.206.770 | | 154.228.220 | 106.807.700 | 200.453.570 | 165.717.280 | 747.659.000 | 777.659.000 | 807.659.000 |
| VENITURI PROPRII | 3 | 49.90 | 671.954.170 | | 130.590.620 | 182.935.700 | 196.581.570 | 161.846.280 | 708.674.000 | 738.674.000 | 768.674.000 |
| I. VENITURI CURENTE | 4 | 00.02 | 624.364.170 | | 153.485.620 | 106.107.700 | 199.753.570 | 165.017.280 | 744.674.000 | 774.674.000 | 804.674.000 |
| A. VENITURI FISCALE | 5 | 00.03 | 653.574.150 | | 130.607.720 | 177.598.760 | 189.263.950 | 156.103.720 | 691.431.000 | 721.431.000 | 751.431.000 |
| A1. IMPOZIT PE VENIT, PROFIT SI CASTIGURI DIN CAPITAL | 6 | 00.04 | 463.972.920 | | 28.744.600 | 150.000.000 | 150.000.000 | 135.228.320 | 480.001.000 | 510.001.000 | 540.001.000 |
| A12. IMPOZIT PE VENIT, PROFIT, SI CASTIGURI DIN CAPITAL DE LA PERSOANE FIZICE | 7 | 00.06 | 463.972.920 | | 28.744.600 | 150.000.000 | 150.000.000 | 135.228.320 | 480.001.000 | 510.001.000 | 540.001.000 |
| Impozit pe venit | 8 | 03.02 | 920 | | 920 | 0 | 0 | 0 | 1.000 | 1.000 | 1.000 |
| Impozit pe onorariul avocatilor si notarilor publici | 9 | 03.02.17 | 920 | | 920 | 0 | 0 | 0 | 1.000 | 1.000 | 1.000 |
| Cote si sume defalcate din impozitul pe venit | 10 | 04.02 | 463.972.000 | | 28.743.680 | 150.000.000 | 150.000.000 | 135.228.320 | 480.000.000 | 510.000.000 | 540.000.000 |
| Cote defalcate din impozitul pe venit | 11 | 04.02.01 | 28.743.680 | | 28.743.680 | 0 | 0 | 0 | 30.000.000 | 35.000.000 | 40.000.000 |
| Sume alocate din cotele defalcate din impozitul pe venit pentru echilibrarea bugetelor locale | 12 | 04.02.04 | 435.228.320 | | 0 | 150.000.000 | 150.000.000 | 135.228.320 | 450.000.000 | 475.000.000 | 500.000.000 |
| A3. IMPOZITE SI TAXE PE PROPRIETATE | 13 | 00.09 | 116.861.170 | | 58.504.370 | 17.623.680 | 29.037.690 | 11.695.430 | 129.700.000 | 129.700.000 | 129.700.000 |
| Impozite si taxe pe proprietate | 14 | 07.02 | 116.861.170 | | 58.504.370 | 17.623.680 | 29.037.690 | 11.695.430 | 129.700.000 | 129.700.000 | 129.700.000 |
| Impozit pe cladiri | 15 | 07.02.01 | 97.099.810 | | 49.709.440 | 14.045.750 | 24.802.090 | 8.542.530 | 107.000.000 | 107.000.000 | 107.000.000 |
| Impozit pe cladiri - PF | 16 | 07.02.01.01 | 26.096.490 | | 18.056.160 | 3.040.240 | 2.854.960 | 2.145.130 | 27.000.000 | 27.000.000 | 27.000.000 |
| Impozit pe cladiri - PJ | 17 | 07.02.01.02 | 71.003.320 | | 31.653.280 | 11.005.510 | 21.947.130 | 6.397.400 | 80.000.000 | 80.000.000 | 80.000.000 |
| Impozit pe terenuri | 18 | 07.02.02 | 11.249.910 | | 6.399.290 | 1.553.620 | 2.320.600 | 976.400 | 13.000.000 | 13.000.000 | 13.000.000 |
| Impozit pe terenuri - PF | 19 | 07.02.02.01 | 5.108.310 | | 3.460.200 | 699.400 | 529.580 | 419.130 | 6.000.000 | 6.000.000 | 6.000.000 |
| Impozit pe terenuri - PJ | 20 | 07.02.02.02 | 6.141.600 | | 2.939.090 | 854.220 | 1.791.020 | 557.270 | 7.000.000 | 7.000.000 | 7.000.000 |
| Taxe judiciare de timbru, taxe de timbru pentru activitatea notariala si alte taxe de timbru => La bugetul de stat = restante anii anteriori = | 21 | 07.02.03 | 7.955.240 | | 2.174.040 | 1.915.410 | 1.789.850 | 2.075.940 | 9.000.000 | 9.000.000 | 9.000.000 |
| Alte impozite si taxe de proprietate | 22 | 07.02.50 | 556.210 | | 221.600 | 108.900 | 125.150 | 100.560 | 700.000 | 700.000 | 700.000 |
| A4. IMPOZITE SI TAXE PE BUNURI SI SERVICII | 23 | 00.10 | 66.324.740 | | 39.730.620 | 9.079.610 | 8.938.570 | 8.575.940 | 74.730.000 | 74.730.000 | 74.730.000 |



| DENUMIREA INDICATORILOR | Cod rand | Cod indicator | Program | Din care credite bugetare destinate stingerii platilor restante | Trim I | Trim II | Trim III | Trim IV | Estimari | | |
|--|-----------|-----------------|--------------------|---|-------------------|--------------------|-------------------|------------------|-------------------|-------------------|-------------------|
| | | | | | | | | | 2020 | 2021 | 2022 |
| Sume defalcate din TVA | 24 | 11.02 | 32.410.000 | | 22.895.000 | 3.172.000 | 3.172.000 | 3.171.000 | 36.000.000 | 36.000.000 | 36.000.000 |
| Sume defalcate din taxa pe valoarea adaugata pentru finantarea cheltuielilor descentralizate la nivelul comunelor, oraselor, municipiilor, sectoarelor si Municipiului Bucuresti | 25 | 11.02.02 | 28.751.000 | | 22.032.000 | 2.240.000 | 2.240.000 | 2.239.000 | 32.000.000 | 32.000.000 | 32.000.000 |
| Sume defalcate din taxa pe valoarea adaugata pentru finantarea invatamântului particular sau confesional acreditat | 26 | 11.02.09 | 3.659.000 | | 863.000 | 932.000 | 932.000 | 932.000 | 4.000.000 | 4.000.000 | 4.000.000 |
| Taxe pe servicii specifice | 27 | 15.02 | 563.410 | | 138.230 | 167.920 | 187.150 | 70.110 | 700.000 | 700.000 | 700.000 |
| Impozit pe spectacole | 28 | 15.02.01 | 563.410 | | 138.230 | 167.920 | 187.150 | 70.110 | 700.000 | 700.000 | 700.000 |
| Taxe pe utilizarea bunurilor, autorizarea utilizarii bunurilor sau pe desfasurarea de activitati | 29 | 16.02 | 33.351.330 | | 16.697.390 | 5.739.690 | 5.579.420 | 5.334.830 | 38.030.000 | 38.030.000 | 38.030.000 |
| Taxa asupra mijloacelor de transport | 30 | 16.02.02 | 29.030.340 | | 15.542.930 | 4.515.230 | 4.810.570 | 4.161.610 | 32.000.000 | 32.000.000 | 32.000.000 |
| Taxa asupra mijloacelor de transport - PF | 31 | 16.02.02.01 | 18.032.800 | | 10.430.170 | 2.519.180 | 2.126.070 | 2.957.380 | 20.000.000 | 20.000.000 | 20.000.000 |
| Taxa asupra mijloacelor de transport - PJ | 32 | 16.02.02.02 | 10.997.540 | | 5.112.760 | 1.996.050 | 2.684.500 | 1.204.230 | 12.000.000 | 12.000.000 | 12.000.000 |
| Taxe si tarife pentru eliberarea de licente si autorizatii de functionare | 33 | 16.02.03 | 4.294.910 | | 1.146.900 | 1.220.000 | 760.580 | 1.167.430 | 6.000.000 | 6.000.000 | 6.000.000 |
| Alte taxe pe utilizarea bunurilor, autorizarea utilizarii bunurilor sau pe desfasurare de activitati | 34 | 16.02.50 | 26.080 | | 7.560 | 4.460 | 8.270 | 5.790 | 30.000 | 30.000 | 30.000 |
| A6. ALTE IMPOZITE SI TAXE FISCALE | 35 | 00.11 | 6.415.320 | | 3.628.130 | 895.470 | 1.287.690 | 604.030 | 7.000.000 | 7.000.000 | 7.000.000 |
| Alte impozite si taxe fiscale | 36 | 18.02 | 6.415.320 | | 3.628.130 | 895.470 | 1.287.690 | 604.030 | 7.000.000 | 7.000.000 | 7.000.000 |
| Alte impozite si taxe | 37 | 18.02.50 | 6.415.320 | | 3.628.130 | 895.470 | 1.287.690 | 604.030 | 7.000.000 | 7.000.000 | 7.000.000 |
| C. VENITURI NEFISCALE | 38 | 00.12 | -29.209.980 | | 22.877.900 | -71.491.060 | 10.489.620 | 8.913.560 | 53.243.000 | 53.243.000 | 53.243.000 |
| C1. VENITURI DIN PROPRIETATE | 39 | 00.13 | 2.062.870 | | 789.290 | 154.280 | 696.980 | 422.320 | 2.301.000 | 2.301.000 | 2.301.000 |
| Venituri din proprietate | 40 | 30.02 | 2.062.650 | | 789.290 | 154.280 | 696.980 | 422.100 | 2.300.000 | 2.300.000 | 2.300.000 |
| Venituri din concesiuni si inchirieri | 41 | 30.02.05 | 1.627.450 | | 789.290 | 154.280 | 261.790 | 422.090 | 1.800.000 | 1.800.000 | 1.800.000 |
| Alte venituri din concesiuni si inchirieri de catre institutiile publice | 42 | 30.02.05.30 | 1.627.450 | | 789.290 | 154.280 | 261.790 | 422.090 | 1.800.000 | 1.800.000 | 1.800.000 |
| Venituri din dividende | 43 | 30.02.08 | 435.200 | | 0 | 0 | 435.190 | 10 | 500.000 | 500.000 | 500.000 |
| Venituri din dividende de la alti platitori | 44 | 30.02.08.02 | 435.200 | | 0 | 0 | 435.190 | 10 | 500.000 | 500.000 | 500.000 |
| Venituri din dobanzi | 45 | 31.02 | 220 | | 0 | 0 | 0 | 220 | 1.000 | 1.000 | 1.000 |
| Alte venituri din dobanzi | 46 | 31.02.03 | 220 | | 0 | 0 | 0 | 220 | 1.000 | 1.000 | 1.000 |
| C2. VANZARI DE BUNURI SI SERVICII | 47 | 00.14 | -31.272.850 | | 22.088.610 | -71.645.340 | 9.792.640 | 8.491.240 | 50.942.000 | 50.942.000 | 50.942.000 |
| Venituri din prestari de servicii si alte activitati | 48 | 33.02 | 2.310.550 | | 582.960 | 642.660 | 479.470 | 605.460 | 2.551.000 | 2.551.000 | 2.551.000 |
| Venituri din prestari de servicii | 49 | 33.02.08 | 308.770 | | 73.230 | 81.770 | 84.260 | 69.510 | 350.000 | 350.000 | 350.000 |
| Contributia parintilor sau sustinatorilor legali pentru intretinerea copiilor in crese | 50 | 33.02.10 | 1.816.890 | | 459.010 | 533.500 | 381.620 | 442.760 | 2.000.000 | 2.000.000 | 2.000.000 |
| Contributia de intretinere a persoanelor asistate | 51 | 33.02.13 | 183.970 | | 50.570 | 26.720 | 13.530 | 93.150 | 200.000 | 200.000 | 200.000 |
| Venituri din recuperarea cheltuielilor de judecata, imputatii si despagubiri | 52 | 33.02.28 | 920 | | 150 | 670 | 60 | 40 | 1.000 | 1.000 | 1.000 |
| Venituri din taxe administrative, eliberari de permise | 53 | 34.02 | 30.610 | | 6.470 | 7.710 | 8.260 | 8.170 | 40.000 | 40.000 | 40.000 |



DENUMIREA INDICATORILOR

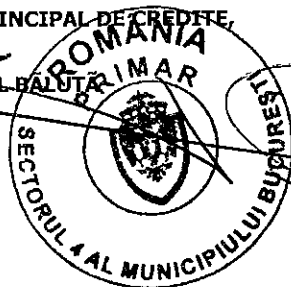
| DENUMIREA INDICATORILOR | Cod rand | Cod indicator | Program | Din care credite bugetare destinate stingerii platilor restante | Trim I | Trim II | Trim III | Trim IV | Estimari | | |
|--|-----------|-----------------|--------------------|---|-------------------|--------------------|------------------|------------------|-------------------|-------------------|--------------------|
| | | | | | | | | | 2020 | 2021 | 2022 |
| Taxe extrajudiciare de timbru | 54 | 34.02.02 | 30.610 | | 6.470 | 7.710 | 8.260 | 8.170 | 40.000 | 40.000 | 40.000 |
| Amenzi, penalitati si confiscari | 55 | 35.02 | 16.019.600 | | 3.490.310 | 262.780 | 6.647.620 | 5.618.890 | 17.101.000 | 17.101.000 | 17.101.000 |
| Venituri din amenzi si alte sanctiuni aplicate conform dispozitiilor legale | 56 | 35.02.01 | 15.932.560 | | 3.490.250 | 262.770 | 6.590.770 | 5.588.770 | 17.000.000 | 17.000.000 | 17.000.000 |
| Venituri din amenzi si alte sanctiuni aplicate de catre alte institutii de specialitate | 57 | 35.02.01.02 | 15.932.560 | | 3.490.250 | 262.770 | 6.590.770 | 5.588.770 | 17.000.000 | 17.000.000 | 17.000.000 |
| Incasari din valorificarea bunurilor confiscate, abandonate si alte sume constatate odata cu confiscarea potrivit legii | 58 | 35.02.03 | 86.840 | | 0 | 0 | 56.730 | 30.110 | 100.000 | 100.000 | 100.000 |
| Încasari din valorificarea bunurilor confiscate, abandonate si alte sume constatate odata cu confiscarea potrivit legii | 59 | 35.02.03.01 | 86.840 | | 0 | 0 | 56.730 | 30.110 | 100.000 | 100.000 | 100.000 |
| Alte amenzi, penalitati si confiscari | 60 | 35.02.50 | 200 | | 60 | 10 | 120 | 10 | 1.000 | 1.000 | 1.000 |
| Diverse venituri | 61 | 36.02 | 30.366.390 | | 18.008.870 | 7.441.510 | 2.657.290 | 2.258.720 | 31.250.000 | 31.250.000 | 31.250.000 |
| Venituri din aplicarea prescriptiei extinctive | 62 | 36.02.01 | 290.510 | | 7.170 | 12.690 | 8.160 | 262.490 | 350.000 | 350.000 | 350.000 |
| Venituri din aplicatia prescriptiei extinctive | 63 | 36.02.01.01 | 290.510 | | 7.170 | 12.690 | 8.160 | 262.490 | 350.000 | 350.000 | 350.000 |
| Taxe speciale | 64 | 36.02.06 | 29.344.240 | | 17.947.900 | 7.408.090 | 2.407.740 | 1.580.510 | 30.000.000 | 30.000.000 | 30.000.000 |
| Venituri din recuperarea cheltuielilor efectuate in cursul procesului de executare silita | 65 | 36.02.14 | 411.610 | | 40.630 | 19.610 | 170.160 | 181.210 | 500.000 | 500.000 | 500.000 |
| Alte venituri | 66 | 36.02.50 | 320.030 | | 13.170 | 1.120 | 71.230 | 234.510 | 400.000 | 400.000 | 400.000 |
| Transferuri voluntare, altele decat subventiile | 67 | 37.02 | -80.000.000 | | 0 | -80.000.000 | 0 | 0 | 0 | 0 | 0 |
| Varsaminte din sectiunea de functionare pentru finantarea sectiunii de dezvoltare a bugetului local (cu semnul minus) | 68 | 37.02.03 | -80.000.000 | | 0 | -80.000.000 | 0 | 0 | 0 | 0 | 0 |
| IV. SUBVENTII | 69 | 00.17 | 2.842.600 | | 742.600 | 700.000 | 700.000 | 700.000 | 2.985.000 | 2.985.000 | 2.985.000 |
| SUBVENTII DE LA ALTE NIVELE ALE ADMINISTRATIEI PUBLICE | 70 | 00.18 | 2.842.600 | | 742.600 | 700.000 | 700.000 | 700.000 | 2.985.000 | 2.985.000 | 2.985.000 |
| Subventii de la bugetul de stat | 71 | 42.02 | 2.842.600 | | 742.600 | 700.000 | 700.000 | 700.000 | 2.985.000 | 2.985.000 | 2.985.000 |
| B. Curente | 72 | | 2.842.600 | | 742.600 | 700.000 | 700.000 | 700.000 | 2.985.000 | 2.985.000 | 2.985.000 |
| Finantarea drepturilor acordate persoanelor cu handicap | 73 | 42.02.21 | 62.650 | | 62.650 | 0 | 0 | 0 | 70.000 | 70.000 | 70.000 |
| Subventii din bugetul de stat pentru finantarea unitatilor de asistenta medico-sociale | 74 | 42.02.35 | 2.769.300 | | 669.300 | 700.000 | 700.000 | 700.000 | 2.900.000 | 2.900.000 | 2.900.000 |
| Subventii de la bugetul de stat pentru finantarea sanatatii | 75 | 42.02.41 | 10.650 | | 10.650 | 0 | 0 | 0 | 15.000 | 15.000 | 15.000 |
| SECTIUNEA DEZVOLTARE | | | | | | | | | | | |
| SECTIUNEA DEZVOLTARE | 1 | | 163.578.230 | | 74.099.730 | 83.648.850 | 3.647.000 | 2.182.650 | 72.341.000 | 92.341.000 | 142.341.000 |
| TOTAL VENITURI | 2 | 00.01 | 163.578.230 | | 74.099.730 | 83.648.850 | 3.647.000 | 2.182.650 | 72.341.000 | 92.341.000 | 142.341.000 |
| VENITURI PROPRII | 3 | 49.90 | 45.324.760 | | 45.304.370 | 1.850 | 0 | 18.540 | 42.341.000 | 52.341.000 | 72.341.000 |
| I. VENITURI CURENTE | 4 | 00.02 | 80.000.000 | | 0 | 80.000.000 | 0 | 0 | 0 | 0 | 0 |
| C. VENITURI NEFISCALE | 5 | 00.12 | 80.000.000 | | 0 | 80.000.000 | 0 | 0 | 0 | 0 | 0 |
| C2. VANZARI DE BUNURI SI SERVICII | 6 | 00.14 | 80.000.000 | | 0 | 80.000.000 | 0 | 0 | 0 | 0 | 0 |
| Transferuri voluntare, altele decat subventiile | 7 | 37.02 | 80.000.000 | | 0 | 80.000.000 | 0 | 0 | 0 | 0 | 0 |
| Varsaminte din sectiunea de functionare | 8 | 37.02.04 | 80.000.000 | | 0 | 80.000.000 | 0 | 0 | 0 | 0 | 0 |



| DENUMIREA INDICATORILOR | Cod rand | Cod indicator | Program | Din care credite bugetare destinate stingerii platilor restante | Trim I | Trim II | Trim III | Trim IV | Estimari | | |
|--|----------|---------------|------------|---|------------|-----------|-----------|-----------|------------|------------|------------|
| | | | | | | | | | 2020 | 2021 | 2022 |
| II. VENITURI DIN CAPITAL | 9 | 00.15 | 20.560 | | 170 | 1.850 | 0 | 18.540 | 30.000 | 30.000 | 30.000 |
| Venituri din valorificarea unor bunuri | 10 | 39.02 | 20.560 | | 170 | 1.850 | 0 | 18.540 | 30.000 | 30.000 | 30.000 |
| Venituri din valorificarea unor bunuri ale institutiilor publice | 11 | 39.02.01 | 20.560 | | 170 | 1.850 | 0 | 18.540 | 30.000 | 30.000 | 30.000 |
| III. OPERATIUNI FINANCIARE | 12 | 00.16 | 45.304.200 | | 45.304.200 | 0 | 0 | 0 | 42.311.000 | 52.311.000 | 72.311.000 |
| Incasari din acordarea imprumuturilor acordate | 13 | 40.02 | 45.304.200 | | 45.304.200 | 0 | 0 | 0 | 42.311.000 | 52.311.000 | 72.311.000 |
| Sume din excedentul anului precedent pentru acoperirea golurilor temporare de casa ale sectiunii de dezvoltare | 14 | 40.02.13 | 45.304.200 | | 45.304.200 | 0 | 0 | 0 | 42.311.000 | 52.311.000 | 72.311.000 |
| IV. SUBVENTII | 15 | 00.17 | 28.751.800 | | 28.751.800 | 0 | 0 | 0 | 30.000.000 | 40.000.000 | 70.000.000 |
| SUBVENTII DE LA ALTE NIVELE ALE ADMINISTRATIEI PUBLICE | 16 | 00.18 | 28.751.800 | | 28.751.800 | 0 | 0 | 0 | 30.000.000 | 40.000.000 | 70.000.000 |
| Subventii de la bugetul de stat | 17 | 42.02 | 28.751.800 | | 28.751.800 | 0 | 0 | 0 | 30.000.000 | 40.000.000 | 70.000.000 |
| B. Curente | 18 | | 28.751.800 | | 28.751.800 | 0 | 0 | 0 | 30.000.000 | 40.000.000 | 70.000.000 |
| Finantarea Programului National de Dezvoltare Locala | 19 | 42.02.65 | 28.742.000 | | 28.742.000 | 0 | 0 | 0 | 30.000.000 | 40.000.000 | 70.000.000 |
| Subventii de la bugetul de stat catre bugetele locale necesare sustinerii derularii proiectelor finantate din fonduri externe nerambursabile (FEN) postaderare, aferente perioadei de programare 2014 - 2020 | 20 | 42.02.69 | 9.800 | | 9.800 | 0 | 0 | 0 | 0 | 0 | 0 |
| Sume primite de la UE/alti donatori în contul platilor efectuate si prefinantari aferente cadrului financiar 2014-2020 | 21 | 48.02 | 9.501.670 | | 43.560 | 3.647.000 | 3.647.000 | 2.164.110 | 0 | 0 | 0 |
| Fondul European de Dezvoltare Regionala (FEDR) | 22 | 48.02.01 | 9.501.670 | | 43.560 | 3.647.000 | 3.647.000 | 2.164.110 | 0 | 0 | 0 |
| Sume primite în contul platilor efectuate în anul curent | 23 | 48.02.01.01 | 9.458.110 | | 0 | 3.647.000 | 3.647.000 | 2.164.110 | 0 | 0 | 0 |
| Sume primite în contul platilor efectuate în anii anteriori | 24 | 48.02.01.02 | 43.560 | | 43.560 | 0 | 0 | 0 | 0 | 0 | 0 |

ORDONATOR PRINCIPAL DE CREDITE,

DANIEL BALUTA PRIMAR




DIRECTOR EXECUTIV,

CEZAR GEORGE CIOCLEA

PREȘEDINTE DE ȘEDINȚĂ

COSMIN CONSTANTIN BARBALAU





BUGETUL LOCAL DETALIAT LA CHELTUIELI PE CAPITOLE SI SUBCAPITOLE PE ANUL 2019
SI ESTIMARI PENTRU ANII 2020 - 2022

| DENUMIREA INDICATORILOR | Cod rand | Cod indicator | Program | Din care credite bugetare destinate stingerii platilor restante | Trim I | Trim II | Trim III | Trim IV | Estimari | | |
|--|----------|---------------|--------------------|---|--------------------|--------------------|--------------------|-------------------|--------------------|--------------------|--------------------|
| | | | | | | | | | 2020 | 2021 | 2022 |
| SECTIUNEA DE FUNCTIONARE + SECTIUNEA DE DEZVOLTARE | | | | | | | | | | | |
| TOTAL CHELTUIELI | 1 | | 790.785.000 | 0 | 168.625.420 | 328.368.910 | 198.348.320 | 95.442.350 | 820.000.000 | 870.000.000 | 950.000.000 |
| CHELTUIELI CURENTE | 2 | 01 | 533.392.670 | 0 | 137.890.530 | 202.630.090 | 135.636.600 | 57.235.450 | 519.672.000 | 543.342.000 | 570.910.000 |
| TITLUL I CHELTUIELI DE PERSONAL | 3 | 10 | 132.092.680 | 0 | 38.533.390 | 42.775.790 | 39.849.220 | 10.934.280 | 138.411.000 | 140.739.000 | 147.265.000 |
| TITLUL II BUNURI SI SERVICII | 4 | 20 | 311.676.700 | 0 | 64.004.970 | 133.104.470 | 75.878.420 | 38.688.840 | 314.530.000 | 334.822.000 | 354.914.000 |
| TITLUL III DOBANZI | 5 | 30 | 16.598.000 | 0 | 4.558.120 | 6.019.940 | 4.570.000 | 1.449.940 | 25.000.000 | 25.000.000 | 25.000.000 |
| Dobanzi aferente datoriei publice interne | 6 | 30.01 | 11.215.000 | 0 | 3.101.590 | 4.056.700 | 3.110.000 | 946.710 | x | x | x |
| Dobanzi aferente datoriei publice interne directe | 7 | 30.01.01 | 11.215.000 | 0 | 3.101.590 | 4.056.700 | 3.110.000 | 946.710 | x | x | x |
| Dobanzi aferente datoriei publice externe | 8 | 30.02 | 5.383.000 | 0 | 1.456.530 | 1.963.240 | 1.460.000 | 503.230 | x | x | x |
| Dobanzi aferente creditelor externe contractate de ordonatorii de credite | 9 | 30.02.02 | 5.383.000 | 0 | 1.456.530 | 1.963.240 | 1.460.000 | 503.230 | x | x | x |
| TITLUL V FONDURI DE REZERVA | 10 | 50 | 240.000 | 0 | 0 | 240.000 | 0 | 0 | 250.000 | 250.000 | 250.000 |
| Fond de rezerva bugetara la dispozitia Guvernului | 11 | 50.01 | 0 | 0 | 0 | 0 | 0 | 0 | x | x | x |
| Fond de rezerva bugetara la dispozitia autoritatilor locale | 12 | 50.04 | 240.000 | 0 | 0 | 240.000 | 0 | 0 | x | x | x |
| TITLUL VII ALTE TRANSFERURI | 13 | 55 | 3.953.000 | 0 | 0 | 3.953.000 | 0 | 0 | 0 | 0 | 0 |
| A. Transferuri interne | 14 | 55.01 | 3.453.000 | 0 | 0 | 3.453.000 | 0 | 0 | x | x | x |
| Finantarea invatamântului particular sau confesional acreditat | 15 | 55.01.63 | 3.453.000 | 0 | 0 | 3.453.000 | 0 | 0 | x | x | x |
| B. Transferuri curente in strainatate (catre organizatii internationale) | 16 | 55.02 | 500.000 | 0 | 0 | 500.000 | 0 | 0 | x | x | x |
| Alte transferuri curente in strainatate | 17 | 55.02.04 | 500.000 | 0 | 0 | 500.000 | 0 | 0 | x | x | x |
| TITLUL VIII PROIECTE CU FINANTARE DIN FONDURI EXTERNE NERAMBURSABILE (FEN) POSTADERARE | 18 | 56 | 4.127.400 | 0 | 2.670 | 2.061.050 | 2.061.020 | 2.660 | 4.000.000 | 4.000.000 | 4.000.000 |
| Programe din Fondul European de Dezvoltare Regionala (FEDR) | 19 | 56.01 | 0 | 0 | 0 | 0 | 0 | 0 | x | x | x |



NUMIREA INDICATORILOR

| NUMIREA INDICATORILOR | Cod rand | Cod indicator | Program | Din care credite bugetare destinate stingerii platilor restante | Trim I | Trim II | Trim III | Trim IV | Estimari | | |
|--|----------|---------------|-------------|---|------------|-------------|------------|------------|-------------|-------------|-------------|
| | | | | | | | | | 2020 | 2021 | 2022 |
| Finantarea nationala | 20 | 56.01.01 | 0 | 0 | 0 | 0 | 0 | 0 | x | x | x |
| Programe din Fondul Social European (FSE) | 21 | 56.02 | 4.127.400 | 0 | 2.670 | 2.061.050 | 2.061.020 | 2.660 | x | x | x |
| Finantarea nationala | 22 | 56.02.01 | 823.350 | 0 | 0 | 411.680 | 411.670 | 0 | x | x | x |
| Finantarea Uniunii Europene | 23 | 56.02.02 | 3.304.050 | 0 | 2.670 | 1.649.370 | 1.649.350 | 2.660 | x | x | x |
| TITLUL IX ASISTENTA SOCIALA | 24 | 57 | 40.492.370 | 0 | 12.012.390 | 11.671.760 | 11.208.850 | 5.599.370 | 32.300.000 | 33.000.000 | 33.600.000 |
| Asigurari sociale | 25 | 57.01 | 0 | 0 | 0 | 0 | 0 | 0 | x | x | x |
| Ajutoare sociale | 26 | 57.02 | 40.492.370 | 0 | 12.012.390 | 11.671.760 | 11.208.850 | 5.599.370 | x | x | x |
| Ajutoare sociale in numerar | 27 | 57.02.01 | 34.613.000 | 0 | 10.431.500 | 10.081.500 | 10.081.500 | 4.018.500 | x | x | x |
| Ajutoare sociale in natura | 28 | 57.02.02 | 5.879.370 | 0 | 1.580.890 | 1.590.260 | 1.127.350 | 1.580.870 | x | x | x |
| TITLUL X Proiecte cu finantare din fonduri externe nerambursabile aferente cadrului financiar 2014-2020 | 29 | 58 | 6.414.520 | 0 | 5.257.270 | 749.080 | 204.090 | 204.080 | 833.000 | 833.000 | 833.000 |
| Programe din Fondul European de Dezvoltare Regionala (FEDR) | 30 | 58.01 | 5.581.520 | 0 | 5.036.520 | 545.000 | 0 | 0 | x | x | x |
| Finantarea nationala | 31 | 58.01.01 | 2.038.860 | 0 | 1.493.860 | 545.000 | 0 | 0 | x | x | x |
| Finantarea externa nerambursabila | 32 | 58.01.02 | 3.542.660 | 0 | 3.542.660 | 0 | 0 | 0 | x | x | x |
| Programe din Fondul Social European (FSE) | 33 | 58.02 | 833.000 | 0 | 220.750 | 204.080 | 204.090 | 204.080 | x | x | x |
| Finantarea nationala | 34 | 58.02.01 | 16.660 | 0 | 16.660 | 0 | 0 | 0 | x | x | x |
| Finantarea externa nerambursabila | 35 | 58.02.02 | 816.340 | 0 | 204.090 | 204.080 | 204.090 | 204.080 | x | x | x |
| TITLUL XI ALTE CHELTUIELI | 36 | 59 | 17.798.000 | 0 | 13.521.720 | 2.055.000 | 1.865.000 | 356.280 | 4.348.000 | 4.698.000 | 5.048.000 |
| Burse | 37 | 59.01 | 13.000.000 | 0 | 13.000.000 | 0 | 0 | 0 | x | x | x |
| Sustinerea cultelor | 38 | 59.12 | 3.000.000 | 0 | 100.000 | 1.500.000 | 1.400.000 | 0 | x | x | x |
| Sume aferente persoanelor cu handicap neincadrate | 39 | 59.40 | 1.798.000 | 0 | 421.720 | 555.000 | 465.000 | 356.280 | x | x | x |
| CHELTUIELI DE CAPITAL | 40 | 70 | 242.542.330 | 0 | 28.680.810 | 119.340.860 | 56.313.760 | 38.206.900 | 270.328.000 | 296.658.000 | 349.090.000 |
| TITLUL XIII ACTIVE NEFINANCIARE | 41 | 71 | 242.542.330 | 0 | 28.680.810 | 119.340.860 | 56.313.760 | 38.206.900 | 270.328.000 | 296.658.000 | 349.090.000 |
| Active fixe | 42 | 71.01 | 242.542.330 | 0 | 28.680.810 | 119.340.860 | 56.313.760 | 38.206.900 | x | x | x |
| Constructii | 43 | 71.01.01 | 202.556.470 | 0 | 24.857.550 | 96.054.460 | 48.586.600 | 33.057.860 | x | x | x |
| Masini, echipamente si mijloace de transport | 44 | 71.01.02 | 1.186.000 | 0 | 19.800 | 1.166.200 | 0 | 0 | x | x | x |
| Mobilier, aparatura birotica si alte active corporale | 45 | 71.01.03 | 648.290 | 0 | 66.840 | 511.450 | 70.000 | 0 | x | x | x |
| Alte active fixe | 46 | 71.01.30 | 38.151.570 | 0 | 3.736.620 | 21.608.750 | 7.657.160 | 5.149.040 | x | x | x |
| TITLUL XVII RAMBURSARI DE CREDITE | 47 | 81 | 14.850.000 | 0 | 2.054.080 | 6.397.960 | 6.397.960 | 0 | 30.000.000 | 30.000.000 | 30.000.000 |
| Rambursari de credite externe | 48 | 81.01 | 7.890.000 | 0 | 983.080 | 3.453.460 | 3.453.460 | 0 | x | x | x |



NUMIREA INDICATORILOR

| NUMIREA INDICATORILOR | Cod rand | Cod indicator | Program | Din care credite bugetare destinate stingerii platilor restante | Trim I | Trim II | Trim III | Trim IV | Estimari | | |
|--|-----------|---------------|--------------------|---|-------------------|-------------------|-------------------|-------------------|--------------------|--------------------|--------------------|
| | | | | | | | | | 2020 | 2021 | 2022 |
| Rambursari de credite externe contractate de ordonatorii de credite | 49 | 81.01.01 | 0 | 0 | 0 | 0 | 0 | 0 | x | x | x |
| Rambursari de credite aferente datoriei publice externe locale | 50 | 81.01.05 | 7.890.000 | 0 | 983.080 | 3.453.460 | 3.453.460 | 0 | x | x | x |
| Rambursari de credite interne | 51 | 81.02 | 6.960.000 | 0 | 1.071.000 | 2.944.500 | 2.944.500 | 0 | x | x | x |
| Rambursari de credite aferente datoriei publice interne locale | 52 | 81.02.05 | 6.960.000 | 0 | 1.071.000 | 2.944.500 | 2.944.500 | 0 | x | x | x |
| Partea I-a SERVICII PUBLICE GENERALE | 53 | 50.02 | 106.133.330 | 0 | 22.990.610 | 43.313.040 | 28.210.170 | 11.619.510 | 117.940.000 | 119.640.000 | 122.337.000 |
| Autoritati publice si actiuni externe | 54 | 51.02 | 84.867.270 | 0 | 17.429.490 | 35.493.040 | 22.560.170 | 9.384.570 | 88.300.000 | 89.900.000 | 92.500.000 |
| CHELTUIELI CURENTE | 55 | 01 | 63.693.150 | 0 | 16.632.020 | 25.214.580 | 16.978.170 | 4.868.380 | 67.700.000 | 69.250.000 | 71.800.000 |
| TITLUL I CHELTUIELI DE PERSONAL | 56 | 10 | 38.202.410 | 0 | 11.602.330 | 12.593.130 | 11.499.600 | 2.507.350 | 40.500.000 | 40.800.000 | 41.000.000 |
| TITLUL II BUNURI SI SERVICII | 57 | 20 | 20.274.000 | 0 | 4.862.250 | 9.873.070 | 3.280.210 | 2.258.470 | 23.000.000 | 24.200.000 | 26.500.000 |
| TITLUL VII ALTE TRANSFERURI | 58 | 55 | 500.000 | 0 | 0 | 500.000 | 0 | 0 | 0 | 0 | 0 |
| B.Transferuri curente in strainatate (catre organizatii internationale) | 59 | 55.02 | 500.000 | 0 | 0 | 500.000 | 0 | 0 | x | x | x |
| Alte transferuri curente in strainatate | 60 | 55.02.04 | 500.000 | 0 | 0 | 500.000 | 0 | 0 | x | x | x |
| TITLUL VIII PROIECTE CU FINANTARE DIN FONDURI EXTERNE NERAMBURSABILE (FEN) POSTADERARE | 61 | 56 | 4.116.740 | 0 | 0 | 2.058.380 | 2.058.360 | 0 | 4.000.000 | 4.000.000 | 4.000.000 |
| Programe din Fondul European de Dezvoltare Regionala (FEDR) | 62 | 56.01 | 0 | 0 | 0 | 0 | 0 | 0 | x | x | x |
| Finantarea nationala | 63 | 56.01.01 | 0 | 0 | 0 | 0 | 0 | 0 | x | x | x |
| Programe din Fondul Social European (FSE) | 64 | 56.02 | 4.116.740 | 0 | 0 | 2.058.380 | 2.058.360 | 0 | x | x | x |
| Finantarea nationala | 65 | 56.02.01 | 823.350 | 0 | 0 | 411.680 | 411.670 | 0 | x | x | x |
| Finantarea Uniunii Europene | 66 | 56.02.02 | 3.293.390 | 0 | 0 | 1.646.700 | 1.646.690 | 0 | x | x | x |
| TITLUL IX ASISTENTA SOCIALA | 67 | 57 | 50.000 | 0 | 50.000 | 0 | 0 | 0 | 0 | 0 | 0 |
| Ajutoare sociale | 68 | 57.02 | 50.000 | 0 | 50.000 | 0 | 0 | 0 | x | x | x |
| Ajutoare sociale in numerar | 69 | 57.02.01 | 50.000 | 0 | 50.000 | 0 | 0 | 0 | x | x | x |
| TITLUL XI ALTE CHELTUIELI | 70 | 59 | 550.000 | 0 | 117.440 | 190.000 | 140.000 | 102.560 | 200.000 | 250.000 | 300.000 |
| Burse | 71 | 59.01 | 0 | 0 | 0 | 0 | 0 | 0 | x | x | x |
| Sume aferente persoanelor cu handicap neincadrate | 72 | 59.40 | 550.000 | 0 | 117.440 | 190.000 | 140.000 | 102.560 | x | x | x |
| CHELTUIELI DE CAPITAL | 73 | 70 | 21.174.120 | 0 | 797.470 | 10.278.460 | 5.582.000 | 4.516.190 | 20.600.000 | 20.650.000 | 20.700.000 |
| TITLUL XIII ACTIVE NEFINANCIARE | 74 | 71 | 21.174.120 | 0 | 797.470 | 10.278.460 | 5.582.000 | 4.516.190 | 20.600.000 | 20.650.000 | 20.700.000 |
| Active fixe | 75 | 71.01 | 21.174.120 | 0 | 797.470 | 10.278.460 | 5.582.000 | 4.516.190 | x | x | x |
| Constructii | 76 | 71.01.01 | 7.671.590 | 0 | 0 | 3.835.800 | 1.917.900 | 1.917.890 | x | x | x |



ENUMERAREA INDICATORILOR

| | Cod rand | Cod indicator | Program | Din care credite bugetare destinate stingerii platilor restante | Trim I | Trim II | Trim III | Trim IV | Estimari | | |
|---|-----------|---------------|-------------------|---|------------------|------------------|------------------|------------------|-------------------|-------------------|-------------------|
| | | | | | | | | | 2020 | 2021 | 2022 |
| Mobilier, aparatura birotica si alte active corporale | 77 | 71.01.03 | 517.000 | 0 | 24.840 | 422.160 | 70.000 | 0 | x | x | x |
| Alte active fixe | 78 | 71.01.30 | 12.985.530 | 0 | 772.630 | 6.020.500 | 3.594.100 | 2.598.300 | x | x | x |
| Din total capitol | | | | | | | | | | | |
| Autoritati executive si legislative | 79 | 51.02.01 | 84.867.270 | 0 | 17.429.490 | 35.493.040 | 22.560.170 | 9.384.570 | 88.300.000 | 89.900.000 | 92.500.000 |
| Autoritati executive | 80 | 51.02.01.03 | 84.867.270 | 0 | 17.429.490 | 35.493.040 | 22.560.170 | 9.384.570 | 88.300.000 | 89.900.000 | 92.500.000 |
| Alte servicii publice generale | 81 | 54.02 | 4.664.000 | 0 | 1.003.000 | 1.796.000 | 1.080.000 | 785.000 | 4.630.000 | 4.730.000 | 4.827.000 |
| CHELTUIELI CURENTE | 82 | 01 | 4.468.000 | 0 | 1.003.000 | 1.600.000 | 1.080.000 | 785.000 | 4.429.000 | 4.524.000 | 4.617.000 |
| TITLUL I CHELTUIELI DE PERSONAL | 83 | 10 | 3.234.000 | 0 | 841.000 | 996.000 | 795.000 | 602.000 | 3.161.000 | 3.234.000 | 3.305.000 |
| TITLUL II BUNURI SI SERVICII | 84 | 20 | 946.000 | 0 | 152.000 | 349.000 | 270.000 | 175.000 | 970.000 | 992.000 | 1.014.000 |
| TITLUL V FONDURI DE REZERVA | 85 | 50 | 240.000 | 0 | 0 | 240.000 | 0 | 0 | 250.000 | 250.000 | 250.000 |
| Fond de rezerva bugetara la dispozitia Guvernului | 86 | 50.01 | 0 | 0 | 0 | 0 | 0 | 0 | x | x | x |
| Fond de rezerva bugetara la dispozitia autoritatilor locale | 87 | 50.04 | 240.000 | 0 | 0 | 240.000 | 0 | 0 | x | x | x |
| TITLUL XI ALTE CHELTUIELI | 88 | 59 | 48.000 | 0 | 10.000 | 15.000 | 15.000 | 8.000 | 48.000 | 48.000 | 48.000 |
| Burse | 89 | 59.01 | 0 | 0 | 0 | 0 | 0 | 0 | x | x | x |
| Sume aferente persoanelor cu handicap neincadrate | 90 | 59.40 | 48.000 | 0 | 10.000 | 15.000 | 15.000 | 8.000 | x | x | x |
| CHELTUIELI DE CAPITAL | 91 | 70 | 196.000 | 0 | 0 | 196.000 | 0 | 0 | 201.000 | 206.000 | 210.000 |
| TITLUL XIII ACTIVE NEFINANCIARE | 92 | 71 | 196.000 | 0 | 0 | 196.000 | 0 | 0 | 201.000 | 206.000 | 210.000 |
| Active fixe | 93 | 71.01 | 196.000 | 0 | 0 | 196.000 | 0 | 0 | x | x | x |
| Constructii | 94 | 71.01.01 | 0 | 0 | 0 | 0 | 0 | 0 | x | x | x |
| Alte active fixe | 95 | 71.01.30 | 196.000 | 0 | 0 | 196.000 | 0 | 0 | x | x | x |
| Din total capitol | | | | | | | | | | | |
| Fond de rezerva bugetara la dispozitia autoritatilor locale | 96 | 54.02.05 | 240.000 | 0 | 0 | 240.000 | 0 | 0 | 250.000 | 250.000 | 250.000 |
| Servicii publice comunitare de evidenta a persoanelor | 97 | 54.02.10 | 4.424.000 | 0 | 1.003.000 | 1.556.000 | 1.080.000 | 785.000 | 4.380.000 | 4.480.000 | 4.577.000 |
| Tranzactii privind datoria publica si imprumuturi | 98 | 55.02 | 16.602.060 | 0 | 4.558.120 | 6.024.000 | 4.570.000 | 1.449.940 | 25.010.000 | 25.010.000 | 25.010.000 |
| CHELTUIELI CURENTE | 99 | 01 | 16.602.060 | 0 | 4.558.120 | 6.024.000 | 4.570.000 | 1.449.940 | 25.010.000 | 25.010.000 | 25.010.000 |
| TITLUL II BUNURI SI SERVICII | 100 | 20 | 4.060 | 0 | 0 | 4.060 | 0 | 0 | 10.000 | 10.000 | 10.000 |
| TITLUL III DOBANZI | 101 | 30 | 16.598.000 | 0 | 4.558.120 | 6.019.940 | 4.570.000 | 1.449.940 | 25.000.000 | 25.000.000 | 25.000.000 |
| Dobanzi aferente datoriei publice interne | 102 | 30.01 | 11.215.000 | 0 | 3.101.590 | 4.056.700 | 3.110.000 | 946.710 | x | x | x |
| Dobanzi aferente datoriei publice interne directe | 103 | 30.01.01 | 11.215.000 | 0 | 3.101.590 | 4.056.700 | 3.110.000 | 946.710 | x | x | x |
| Dobanzi aferente datoriei publice externe | 104 | 30.02 | 5.383.000 | 0 | 1.456.530 | 1.963.240 | 1.460.000 | 503.230 | x | x | x |



ENUMERAREA INDICATORILOR

| DENUMIREA INDICATORILOR | Cod rand | Cod indicator | Program | Din care credite bugetare destinate stingerii platilor restante | Trim I | Trim II | Trim III | Trim IV | Estimari | | |
|---|------------|---------------|--------------------|---|--------------------|--------------------|--------------------|-------------------|--------------------|--------------------|--------------------|
| | | | | | | | | | 2020 | 2021 | 2022 |
| Dobanzi aferente creditelor externe contractate de ordonatorii de credite | 105 | 30.02.02 | 5.383.000 | 0 | 1.456.530 | 1.963.240 | 1.460.000 | 503.230 | x | x | x |
| CHELTUIELI DE CAPITAL | 106 | 70 | 0 | 0 | 0 | 0 | 0 | 0 | 0 | 0 | 0 |
| Din total capitol | | | | | | | | | | | |
| Tranzactii privind datoria publica si imprumuturi | 107 | 55.02.00 | 16.602.060 | 0 | 4.558.120 | 6.024.000 | 4.570.000 | 1.449.940 | 25.010.000 | 25.010.000 | 25.010.000 |
| Partea a II-a APARARE, ORDINE PUBLICA SI SIGURANTA NATIONALA | 108 | 59.02 | 22.544.640 | 0 | 6.404.500 | 8.726.170 | 6.467.850 | 946.120 | 26.900.000 | 26.900.000 | 26.900.000 |
| Aparare | 109 | 60.02 | 300.000 | 0 | 38.490 | 153.570 | 72.190 | 35.750 | 400.000 | 400.000 | 400.000 |
| CHELTUIELI CURENTE | 110 | 01 | 300.000 | 0 | 38.490 | 153.570 | 72.190 | 35.750 | 400.000 | 400.000 | 400.000 |
| TITLUL II BUNURI SI SERVICII | 111 | 20 | 300.000 | 0 | 38.490 | 153.570 | 72.190 | 35.750 | 400.000 | 400.000 | 400.000 |
| CHELTUIELI DE CAPITAL | 112 | 70 | 0 | 0 | 0 | 0 | 0 | 0 | 0 | 0 | 0 |
| Din total capitol | | | | | | | | | | | |
| Aparare nationala | 113 | 60.02.02 | 300.000 | 0 | 38.490 | 153.570 | 72.190 | 35.750 | 400.000 | 400.000 | 400.000 |
| Ordine publica si siguranta nationala | 114 | 61.02 | 22.244.640 | 0 | 6.366.010 | 8.572.600 | 6.395.660 | 910.370 | 26.500.000 | 26.500.000 | 26.500.000 |
| CHELTUIELI CURENTE | 115 | 01 | 22.135.350 | 0 | 6.366.010 | 8.463.310 | 6.395.660 | 910.370 | 26.000.000 | 26.000.000 | 26.000.000 |
| TITLUL I CHELTUIELI DE PERSONAL | 116 | 10 | 18.445.550 | 0 | 5.516.370 | 6.610.000 | 5.560.000 | 759.180 | 21.000.000 | 21.000.000 | 21.000.000 |
| TITLUL II BUNURI SI SERVICII | 117 | 20 | 3.389.800 | 0 | 788.870 | 1.753.310 | 765.660 | 81.960 | 5.000.000 | 5.000.000 | 5.000.000 |
| TITLUL XI ALTE CHELTUIELI | 118 | 59 | 300.000 | 0 | 60.770 | 100.000 | 70.000 | 69.230 | 0 | 0 | 0 |
| Sume aferente persoanelor cu handicap neincadrate | 119 | 59.40 | 300.000 | 0 | 60.770 | 100.000 | 70.000 | 69.230 | x | x | x |
| CHELTUIELI DE CAPITAL | 120 | 70 | 109.290 | 0 | 0 | 109.290 | 0 | 0 | 500.000 | 500.000 | 500.000 |
| TITLUL XIII ACTIVE NEFINANCIARE | 121 | 71 | 109.290 | 0 | 0 | 109.290 | 0 | 0 | 500.000 | 500.000 | 500.000 |
| Active fixe | 122 | 71.01 | 109.290 | 0 | 0 | 109.290 | 0 | 0 | x | x | x |
| Constructii | 123 | 71.01.01 | 0 | 0 | 0 | 0 | 0 | 0 | x | x | x |
| Mobilier, aparatura birotica si alte active corporale | 124 | 71.01.03 | 9.290 | 0 | 0 | 9.290 | 0 | 0 | x | x | x |
| Alte active fixe | 125 | 71.01.30 | 100.000 | 0 | 0 | 100.000 | 0 | 0 | x | x | x |
| Din total capitol | | | | | | | | | | | |
| Ordine publica | 126 | 61.02.03 | 22.244.640 | 0 | 6.366.010 | 8.572.600 | 6.395.660 | 910.370 | 26.500.000 | 26.500.000 | 26.500.000 |
| Politie locala | 127 | 61.02.03.04 | 22.244.640 | 0 | 6.366.010 | 8.572.600 | 6.395.660 | 910.370 | 26.500.000 | 26.500.000 | 26.500.000 |
| Protectie civila si protectie contra incendiilor (protectie civila nonmilitara) | 128 | 61.02.05 | 0 | 0 | 0 | 0 | 0 | 0 | 0 | 0 | 0 |
| Partea a III-a CHELTUIELI SOCIAL-CULTURALE | 129 | 64.02 | 426.289.040 | 0 | 100.957.010 | 170.774.450 | 103.376.120 | 51.181.460 | 409.660.000 | 442.960.000 | 506.663.000 |
| Invatamant | 130 | 65.02 | 133.784.660 | 0 | 47.008.560 | 47.672.740 | 20.866.170 | 18.237.190 | 97.107.000 | 111.357.000 | 151.800.000 |



__NUMIREA INDICATORILOR

| | Cod rand | Cod indicator | Program | Din care credite bugetare destinate stingerii platilor restante | Trim I | Trim II | Trim III | Trim IV | Estimari | | |
|---|----------|---------------|------------|---|------------|------------|------------|------------|------------|-------------|-------------|
| | | | | | | | | | 2020 | 2021 | 2022 |
| CHELTUIELI CURENTE | 131 | 01 | 54.040.760 | 0 | 33.444.190 | 14.055.830 | 3.662.170 | 2.878.570 | 2.900.000 | 3.400.000 | 4.000.000 |
| TITLUL II BUNURI SI SERVICII | 132 | 20 | 23.548.190 | 0 | 13.300.590 | 7.783.400 | 1.850.660 | 613.540 | 2.900.000 | 3.400.000 | 4.000.000 |
| TITLUL VII ALTE TRANSFERURI | 133 | 55 | 3.453.000 | 0 | 0 | 3.453.000 | 0 | 0 | 0 | 0 | 0 |
| A. Transferuri interne | 134 | 55.01 | 3.453.000 | 0 | 0 | 3.453.000 | 0 | 0 | x | x | x |
| Finantarea invatamantului particular sau confesional acreditat | 135 | 55.01.63 | 3.453.000 | 0 | 0 | 3.453.000 | 0 | 0 | x | x | x |
| Titlul VIII PROIECTE CU FINANTARE DIN FONDURI EXTERNE NERAMBURSABILE (FEN) POSTADERARE | 136 | 56 | 10.660 | 0 | 2.670 | 2.670 | 2.660 | 2.660 | 0 | 0 | 0 |
| Programe din Fondul Social European (FSE) | 137 | 56.02 | 10.660 | 0 | 2.670 | 2.670 | 2.660 | 2.660 | x | x | x |
| Finantarea Uniunii Europene | 138 | 56.02.02 | 10.660 | 0 | 2.670 | 2.670 | 2.660 | 2.660 | x | x | x |
| TITLUL IX ASISTENTA SOCIALA | 139 | 57 | 8.605.370 | 0 | 2.262.390 | 2.271.760 | 1.808.850 | 2.262.370 | 0 | 0 | 0 |
| Ajutoare sociale | 140 | 57.02 | 8.605.370 | 0 | 2.262.390 | 2.271.760 | 1.808.850 | 2.262.370 | x | x | x |
| Ajutoare sociale in numerar | 141 | 57.02.01 | 2.726.000 | 0 | 681.500 | 681.500 | 681.500 | 681.500 | x | x | x |
| Ajutoare sociale in natura | 142 | 57.02.02 | 5.879.370 | 0 | 1.580.890 | 1.590.260 | 1.127.350 | 1.580.870 | x | x | x |
| TITLUL X Proiecte cu finantare din fonduri externe nerambursabile aferente cadrului financiar 2014-2020 | 143 | 58 | 5.423.540 | 0 | 4.878.540 | 545.000 | 0 | 0 | 0 | 0 | 0 |
| Programe din Fondul European de Dezvoltare Regionala (FEDR) | 144 | 58.01 | 5.423.540 | 0 | 4.878.540 | 545.000 | 0 | 0 | x | x | x |
| Finantarea nationala | 145 | 58.01.01 | 1.956.710 | 0 | 1.411.710 | 545.000 | 0 | 0 | x | x | x |
| Finantarea externa nerambursabila | 146 | 58.01.02 | 3.466.830 | 0 | 3.466.830 | 0 | 0 | 0 | x | x | x |
| TITLUL XI ALTE CHELTUIELI | 147 | 59 | 13.000.000 | 0 | 13.000.000 | 0 | 0 | 0 | 0 | 0 | 0 |
| Burse | 148 | 59.01 | 13.000.000 | 0 | 13.000.000 | 0 | 0 | 0 | x | x | x |
| CHELTUIELI DE CAPITAL | 149 | 70 | 79.743.900 | 0 | 13.564.370 | 33.616.910 | 17.204.000 | 15.358.620 | 94.207.000 | 107.957.000 | 147.800.000 |
| TITLUL XIII ACTIVE NEFINANCIARE | 150 | 71 | 79.743.900 | 0 | 13.564.370 | 33.616.910 | 17.204.000 | 15.358.620 | 94.207.000 | 107.957.000 | 147.800.000 |
| Active fixe | 151 | 71.01 | 79.743.900 | 0 | 13.564.370 | 33.616.910 | 17.204.000 | 15.358.620 | x | x | x |
| Constructii | 152 | 71.01.01 | 75.737.190 | 0 | 12.514.810 | 32.061.060 | 16.373.500 | 14.787.820 | x | x | x |
| Alte active fixe | 153 | 71.01.30 | 4.006.710 | 0 | 1.049.560 | 1.555.850 | 830.500 | 570.800 | x | x | x |
| Din total capitol | | | | | | | | | | | |
| Invatamant prescolar si primar | 154 | 65.02.03 | 54.238.420 | 0 | 9.120.370 | 24.813.490 | 10.522.430 | 9.782.130 | 75.507.000 | 89.457.000 | 69.500.000 |
| Invatamant prescolar | 155 | 65.02.03.01 | 48.143.760 | 0 | 6.237.460 | 23.424.410 | 9.637.080 | 8.844.810 | 75.007.000 | 88.857.000 | 68.800.000 |
| Invatamant primar | 156 | 65.02.03.02 | 6.094.660 | 0 | 2.882.910 | 1.389.080 | 885.350 | 937.320 | 500.000 | 600.000 | 700.000 |
| Invatamant secundar | 157 | 65.02.04 | 72.662.760 | 0 | 32.662.730 | 21.881.910 | 10.025.080 | 8.093.040 | 21.400.000 | 21.600.000 | 81.900.000 |
| Invatamant secundar inferior | 158 | 65.02.04.01 | 59.945.560 | 0 | 23.730.540 | 18.769.110 | 9.579.720 | 7.866.190 | 20.500.000 | 20.600.000 | 80.700.000 |



ENUMERAREA INDICATORILOR

| | Cod rand | Cod indicator | Program | Din care credite bugetare destinate stingerii platilor restante | Trim I | Trim II | Trim III | Trim IV | Estimari | | |
|---|------------|---------------|--------------------|---|-------------------|-------------------|-------------------|-------------------|--------------------|--------------------|--------------------|
| | | | | | | | | | 2020 | 2021 | 2022 |
| Invatamant secundar superior | 159 | 65.02.04.02 | 12.717.200 | 0 | 8.932.190 | 3.112.800 | 445.360 | 226.850 | 900.000 | 1.000.000 | 1.200.000 |
| Invatamant profesional | 160 | 65.02.04.03 | 0 | 0 | 0 | 0 | 0 | 0 | 0 | 0 | 0 |
| Invatamant postliceal | 161 | 65.02.05 | 0 | 0 | 0 | 0 | 0 | 0 | 0 | 0 | 0 |
| Invatamant nedefinibil prin nivel | 162 | 65.02.07 | 6.883.480 | 0 | 5.225.460 | 977.340 | 318.660 | 362.020 | 200.000 | 300.000 | 400.000 |
| Invatamant special | 163 | 65.02.07.04 | 6.883.480 | 0 | 5.225.460 | 977.340 | 318.660 | 362.020 | 200.000 | 300.000 | 400.000 |
| Alte cheltuieli in domeniul invatamantului | 164 | 65.02.50 | 0 | 0 | 0 | 0 | 0 | 0 | 0 | 0 | 0 |
| Sanatate | 165 | 66.02 | 1.694.370 | 0 | 515.120 | 517.750 | 487.750 | 173.750 | 1.750.000 | 1.825.000 | 1.900.000 |
| CHELTUIELI CURENTE | 166 | 01 | 1.694.370 | 0 | 515.120 | 517.750 | 487.750 | 173.750 | 1.750.000 | 1.825.000 | 1.900.000 |
| TITLUL I CHELTUIELI DE PERSONAL | 167 | 10 | 1.604.370 | 0 | 492.120 | 487.750 | 462.750 | 161.750 | 1.650.000 | 1.705.000 | 1.760.000 |
| TITLUL II BUNURI SI SERVICII | 168 | 20 | 90.000 | 0 | 23.000 | 30.000 | 25.000 | 12.000 | 100.000 | 120.000 | 140.000 |
| CHELTUIELI DE CAPITAL | 169 | 70 | 0 | 0 | 0 | 0 | 0 | 0 | 0 | 0 | 0 |
| Din total capitol | | | | | | | | | | | |
| Servicii medicale in unitati sanitare cu paturi | 170 | 66.02.06 | 1.648.000 | 0 | 504.000 | 506.000 | 476.000 | 162.000 | 1.700.000 | 1.770.000 | 1.840.000 |
| Unitati medico-sociale | 171 | 66.02.06.03 | 1.648.000 | 0 | 504.000 | 506.000 | 476.000 | 162.000 | 1.700.000 | 1.770.000 | 1.840.000 |
| Alte cheltuieli in domeniul sanataii | 172 | 66.02.50 | 46.370 | 0 | 11.120 | 11.750 | 11.750 | 11.750 | 50.000 | 55.000 | 60.000 |
| Alte institutii si actiuni sanitare | 173 | 66.02.50.50 | 46.370 | 0 | 11.120 | 11.750 | 11.750 | 11.750 | 50.000 | 55.000 | 60.000 |
| Cultura, recreere si religie | 174 | 67.02 | 171.327.010 | 0 | 19.930.520 | 81.679.180 | 49.251.110 | 20.466.200 | 188.700.000 | 204.320.000 | 219.750.000 |
| CHELTUIELI CURENTE | 175 | 01 | 129.078.000 | 0 | 16.316.300 | 57.336.680 | 37.818.710 | 17.606.310 | 138.600.000 | 149.200.000 | 159.600.000 |
| TITLUL I CHELTUIELI DE PERSONAL | 176 | 10 | 1.559.350 | 0 | 481.570 | 538.910 | 538.870 | 0 | 1.700.000 | 1.900.000 | 2.100.000 |
| TITLUL II BUNURI SI SERVICII | 177 | 20 | 124.518.650 | 0 | 15.734.730 | 55.297.770 | 35.879.840 | 17.606.310 | 133.700.000 | 143.900.000 | 154.000.000 |
| TITLUL XI ALTE CHELTUIELI | 178 | 59 | 3.000.000 | 0 | 100.000 | 1.500.000 | 1.400.000 | 0 | 3.200.000 | 3.400.000 | 3.500.000 |
| Burse | 179 | 59.01 | 0 | 0 | 0 | 0 | 0 | 0 | x | x | x |
| Sustinerea cultelor | 180 | 59.12 | 3.000.000 | 0 | 100.000 | 1.500.000 | 1.400.000 | 0 | x | x | x |
| CHELTUIELI DE CAPITAL | 181 | 70 | 42.249.010 | 0 | 3.614.220 | 24.342.500 | 11.432.400 | 2.859.890 | 50.100.000 | 55.120.000 | 60.150.000 |
| TITLUL XIII ACTIVE NEFINANCIARE | 182 | 71 | 42.249.010 | 0 | 3.614.220 | 24.342.500 | 11.432.400 | 2.859.890 | 50.100.000 | 55.120.000 | 60.150.000 |
| Active fixe | 183 | 71.01 | 42.249.010 | 0 | 3.614.220 | 24.342.500 | 11.432.400 | 2.859.890 | x | x | x |
| Constructii | 184 | 71.01.01 | 33.297.520 | 0 | 2.964.670 | 17.666.500 | 10.315.600 | 2.350.750 | x | x | x |
| Mobilier, aparatura birotica si alte active corporale | 185 | 71.01.03 | 92.000 | 0 | 42.000 | 50.000 | 0 | 0 | x | x | x |
| Alte active fixe | 186 | 71.01.30 | 8.859.490 | 0 | 607.550 | 6.626.000 | 1.116.800 | 509.140 | x | x | x |
| Din total capitol | | | | | | | | | | | |
| Servicii culturale | 187 | 67.02.03 | 5.170.000 | 0 | 712.730 | 3.159.380 | 1.267.230 | 30.660 | 5.500.000 | 5.920.000 | 6.250.000 |



NUMIREA INDICATORILOR

| NUMIREA INDICATORILOR | Cod rand | Cod indicator | Program | Din care credite bugetare destinate stingerii platilor restante | Trim I | Trim II | Trim III | Trim IV | Estimari | | |
|---|------------|---------------|--------------------|---|-------------------|-------------------|-------------------|-------------------|--------------------|--------------------|--------------------|
| | | | | | | | | | 2020 | 2021 | 2022 |
| Alte servicii culturale | 188 | 67.02.03.30 | 5.170.000 | 0 | 712.730 | 3.159.380 | 1.267.230 | 30.660 | 5.500.000 | 5.920.000 | 6.250.000 |
| Servicii recreative si sportive | 189 | 67.02.05 | 163.157.010 | 0 | 19.117.790 | 77.019.800 | 46.583.880 | 20.435.540 | 180.000.000 | 195.000.000 | 210.000.000 |
| Intretinere gradini publice, parcuri, zone verzi, baze sportive si de agrement | 190 | 67.02.05.03 | 163.157.010 | 0 | 19.117.790 | 77.019.800 | 46.583.880 | 20.435.540 | 180.000.000 | 195.000.000 | 210.000.000 |
| Alte servicii în domeniile culturii, recreerii si religiei | 191 | 67.02.50 | 3.000.000 | 0 | 100.000 | 1.500.000 | 1.400.000 | 0 | 3.200.000 | 3.400.000 | 3.500.000 |
| Asigurari si asistenta sociala | 192 | 68.02 | 119.483.000 | 0 | 33.502.810 | 40.904.780 | 32.771.090 | 12.304.320 | 122.103.000 | 125.458.000 | 133.213.000 |
| CHELTUIELI CURENTE | 193 | 01 | 113.343.200 | 0 | 33.413.010 | 34.854.780 | 32.771.090 | 12.304.320 | 115.383.000 | 118.433.000 | 125.883.000 |
| TITLUL I CHELTUIELI DE PERSONAL | 194 | 10 | 65.800.000 | 0 | 18.732.000 | 20.534.000 | 20.019.000 | 6.515.000 | 66.900.000 | 68.300.000 | 74.100.000 |
| TITLUL II BUNURI SI SERVICII | 195 | 20 | 13.973.200 | 0 | 4.526.750 | 4.466.700 | 2.908.000 | 2.071.750 | 14.450.000 | 15.300.000 | 16.150.000 |
| TITLUL IX ASISTENTA SOCIALA | 196 | 57 | 31.837.000 | 0 | 9.700.000 | 9.400.000 | 9.400.000 | 3.337.000 | 32.300.000 | 33.000.000 | 33.600.000 |
| Asigurari sociale | 197 | 57.01 | 0 | 0 | 0 | 0 | 0 | 0 | x | x | x |
| Ajutoare sociale | 198 | 57.02 | 31.837.000 | 0 | 9.700.000 | 9.400.000 | 9.400.000 | 3.337.000 | x | x | x |
| Ajutoare sociale in numerar | 199 | 57.02.01 | 31.837.000 | 0 | 9.700.000 | 9.400.000 | 9.400.000 | 3.337.000 | x | x | x |
| TITLUL X Proiecte cu finantare din fonduri externe nerambursabile aferente cadrului financiar 2014-2020 | 200 | 58 | 833.000 | 0 | 220.750 | 204.080 | 204.090 | 204.080 | 833.000 | 833.000 | 833.000 |
| Programe din Fondul European de Dezvoltare Regionala (FEDR) | 201 | 58.01 | 0 | 0 | 0 | 0 | 0 | 0 | x | x | x |
| Finantarea nationala | 202 | 58.01.01 | 0 | 0 | 0 | 0 | 0 | 0 | x | x | x |
| Programe din Fondul Social European (FSE) | 203 | 58.02 | 833.000 | 0 | 220.750 | 204.080 | 204.090 | 204.080 | x | x | x |
| Finantarea nationala | 204 | 58.02.01 | 16.660 | 0 | 16.660 | 0 | 0 | 0 | x | x | x |
| Finantarea externa nerambursabila | 205 | 58.02.02 | 816.340 | 0 | 204.090 | 204.080 | 204.090 | 204.080 | x | x | x |
| TITLUL XI ALTE CHELTUIELI | 206 | 59 | 900.000 | 0 | 233.510 | 250.000 | 240.000 | 176.490 | 900.000 | 1.000.000 | 1.200.000 |
| Burse | 207 | 59.01 | 0 | 0 | 0 | 0 | 0 | 0 | x | x | x |
| Sume aferente persoanelor cu handicap neincadrate | 208 | 59.40 | 900.000 | 0 | 233.510 | 250.000 | 240.000 | 176.490 | x | x | x |
| CHELTUIELI DE CAPITAL | 209 | 70 | 6.139.800 | 0 | 89.800 | 6.050.000 | 0 | 0 | 6.720.000 | 7.025.000 | 7.330.000 |
| TITLUL XIII ACTIVE NEFINANCIARE | 210 | 71 | 6.139.800 | 0 | 89.800 | 6.050.000 | 0 | 0 | 6.720.000 | 7.025.000 | 7.330.000 |
| Active fixe | 211 | 71.01 | 6.139.800 | 0 | 89.800 | 6.050.000 | 0 | 0 | x | x | x |
| Constructii | 212 | 71.01.01 | 5.950.000 | 0 | 0 | 5.950.000 | 0 | 0 | x | x | x |
| Masini, echipamente si mijloace de transport | 213 | 71.01.02 | 19.800 | 0 | 19.800 | 0 | 0 | 0 | x | x | x |
| Alte active fixe | 214 | 71.01.30 | 170.000 | 0 | 70.000 | 100.000 | 0 | 0 | x | x | x |
| Din total capitol | | | | | | | | | | | |
| Asistenta acordata persoanelor in varsta | 215 | 68.02.04 | 4.174.000 | 0 | 1.310.000 | 1.359.000 | 1.187.000 | 318.000 | 4.250.000 | 4.400.000 | 4.650.000 |



NUMIREA INDICATORILOR

| | Cod rand | Cod indicator | Program | Din care credite bugetare destinate stingerii platilor restante | Trim I | Trim II | Trim III | Trim IV | Estimari | | |
|---|------------|---------------|--------------------|---|-------------------|-------------------|-------------------|-------------------|--------------------|--------------------|--------------------|
| | | | | | | | | | 2020 | 2021 | 2022 |
| Asistenta sociala in caz de boli si invaliditati | 216 | 68.02.05 | 40.224.000 | 0 | 12.567.000 | 12.089.000 | 11.965.000 | 3.603.000 | 40.800.000 | 41.500.000 | 42.500.000 |
| Asistenta sociala in caz de boli | 217 | 68.02.05.01 | 0 | 0 | 0 | 0 | 0 | 0 | 0 | 0 | 0 |
| Asistenta sociala in caz de invaliditate | 218 | 68.02.05.02 | 40.224.000 | 0 | 12.567.000 | 12.089.000 | 11.965.000 | 3.603.000 | 40.800.000 | 41.500.000 | 42.500.000 |
| Asistenta sociala pentru familie si copii | 219 | 68.02.06 | 29.921.200 | 0 | 8.562.500 | 9.693.830 | 8.443.840 | 3.221.030 | 30.133.000 | 30.633.000 | 35.233.000 |
| Crese | 220 | 68.02.11 | 16.075.000 | 0 | 3.229.000 | 8.579.000 | 3.359.500 | 907.500 | 16.700.000 | 17.500.000 | 18.300.000 |
| Unitati de asistenta medico-sociale | 221 | 68.02.12 | 2.800.000 | 0 | 794.000 | 801.000 | 764.000 | 441.000 | 3.200.000 | 3.600.000 | 4.000.000 |
| Prevenirea excluderii sociale | 222 | 68.02.15 | 4.213.000 | 0 | 600.000 | 1.300.000 | 1.300.000 | 1.013.000 | 4.300.000 | 4.500.000 | 4.600.000 |
| Ajutor social | 223 | 68.02.15.01 | 4.213.000 | 0 | 600.000 | 1.300.000 | 1.300.000 | 1.013.000 | 4.300.000 | 4.500.000 | 4.600.000 |
| Alte cheltuieli in domeniul asigurarilor si asistentei sociale | 224 | 68.02.50 | 22.075.800 | 0 | 6.440.310 | 7.082.950 | 5.751.750 | 2.800.790 | 22.720.000 | 23.325.000 | 23.930.000 |
| Alte cheltuieli in domeniul asistentei sociale | 225 | 68.02.50.50 | 22.075.800 | 0 | 6.440.310 | 7.082.950 | 5.751.750 | 2.800.790 | 22.720.000 | 23.325.000 | 23.930.000 |
| Partea a IV-a SERVICII SI DEZVOLTARE PUBLICA, LOCUINTE, MEDIU SI APE | 226 | 69.02 | 162.814.010 | 0 | 24.471.460 | 69.558.800 | 42.161.460 | 26.622.290 | 174.000.000 | 185.000.000 | 195.700.000 |
| Locuinte, servicii si dezvoltare publica | 227 | 70.02 | 59.814.010 | 0 | 2.051.190 | 29.268.900 | 15.301.550 | 13.192.370 | 64.000.000 | 70.000.000 | 75.700.000 |
| CHELTUIELI CURENTE | 228 | 01 | 7.957.980 | 0 | 1.076.990 | 3.777.900 | 2.068.950 | 1.034.140 | 9.000.000 | 10.000.000 | 10.700.000 |
| TITLUL II BUNURI SI SERVICII | 229 | 20 | 7.800.000 | 0 | 919.010 | 3.777.900 | 2.068.950 | 1.034.140 | 9.000.000 | 10.000.000 | 10.700.000 |
| TITLUL X Proiecte cu finantare din fonduri externe nerambursabile aferente cadrului financiar 2014-2020 | 230 | 58 | 157.980 | 0 | 157.980 | 0 | 0 | 0 | 0 | 0 | 0 |
| Programe din Fondul European de Dezvoltare Regionala (FEDR) | 231 | 58.01 | 157.980 | 0 | 157.980 | 0 | 0 | 0 | x | x | x |
| Finantarea nationala | 232 | 58.01.01 | 82.150 | 0 | 82.150 | 0 | 0 | 0 | x | x | x |
| Finantarea externa nerambursabila | 233 | 58.01.02 | 75.830 | 0 | 75.830 | 0 | 0 | 0 | x | x | x |
| CHELTUIELI DE CAPITAL | 234 | 70 | 51.856.030 | 0 | 974.200 | 25.491.000 | 13.232.600 | 12.158.230 | 55.000.000 | 60.000.000 | 65.000.000 |
| TITLUL XIII ACTIVE NEFINANCIARE | 235 | 71 | 51.856.030 | 0 | 974.200 | 25.491.000 | 13.232.600 | 12.158.230 | 55.000.000 | 60.000.000 | 65.000.000 |
| Active fixe | 236 | 71.01 | 51.856.030 | 0 | 974.200 | 25.491.000 | 13.232.600 | 12.158.230 | x | x | x |
| Constructii | 237 | 71.01.01 | 45.706.790 | 0 | 885.660 | 22.460.600 | 11.673.100 | 10.687.430 | x | x | x |
| Alte active fixe | 238 | 71.01.30 | 6.149.240 | 0 | 88.540 | 3.030.400 | 1.559.500 | 1.470.800 | x | x | x |
| Din total capitol | | | | | | | | | | | |
| Locuinte | 239 | 70.02.03 | 53.226.010 | 0 | 1.408.650 | 26.220.310 | 13.370.180 | 12.226.870 | 56.500.000 | 62.000.000 | 67.200.000 |
| Dezvoltarea sistemului de locuinte | 240 | 70.02.03.01 | 0 | 0 | 0 | 0 | 0 | 0 | 0 | 0 | 0 |
| Alte cheltuieli in domeniul locuintelor | 241 | 70.02.03.30 | 53.226.010 | 0 | 1.408.650 | 26.220.310 | 13.370.180 | 12.226.870 | 56.500.000 | 62.000.000 | 67.200.000 |
| Alimentare cu apa si amenajari hidrotehnice | 242 | 70.02.05 | 0 | 0 | 0 | 0 | 0 | 0 | 0 | 0 | 0 |
| Alimentare cu apa | 243 | 70.02.05.01 | 0 | 0 | 0 | 0 | 0 | 0 | 0 | 0 | 0 |



NUMIREA INDICATORILOR

| | Cod rand | Cod indicator | Program | Din care credite bugetare destinate stingerii platilor restante | Trim I | Trim II | Trim III | Trim IV | Estimari | | |
|--|------------|---------------|--------------------|---|-------------------|-------------------|-------------------|-------------------|--------------------|--------------------|--------------------|
| | | | | | | | | | 2020 | 2021 | 2022 |
| Alte servicii in domeniul locuintei, serviciilor si dezvoltarii comunale | 244 | 70.02.50 | 6.588.000 | 0 | 642.540 | 3.048.590 | 1.931.370 | 965.500 | 7.500.000 | 8.000.000 | 8.500.000 |
| Protectia mediului | 245 | 74.02 | 103.000.000 | 0 | 22.420.270 | 40.289.900 | 26.859.910 | 13.429.920 | 110.000.000 | 115.000.000 | 120.000.000 |
| CHELTUIELI CURENTE | 246 | 01 | 103.000.000 | 0 | 22.420.270 | 40.289.900 | 26.859.910 | 13.429.920 | 110.000.000 | 115.000.000 | 120.000.000 |
| TITLUL II BUNURI SI SERVICII | 247 | 20 | 103.000.000 | 0 | 22.420.270 | 40.289.900 | 26.859.910 | 13.429.920 | 110.000.000 | 115.000.000 | 120.000.000 |
| CHELTUIELI DE CAPITAL | 248 | 70 | 0 | 0 | 0 | 0 | 0 | 0 | 0 | 0 | 0 |
| Din total capitol | | | | | | | | | | | |
| Salubritate si gestiunea deseurilor | 249 | 74.02.05 | 103.000.000 | 0 | 22.420.270 | 40.289.900 | 26.859.910 | 13.429.920 | 110.000.000 | 115.000.000 | 120.000.000 |
| Salubritate | 250 | 74.02.05.01 | 103.000.000 | 0 | 22.420.270 | 40.289.900 | 26.859.910 | 13.429.920 | 110.000.000 | 115.000.000 | 120.000.000 |
| Canalizarea si tratarea apelor reziduale | 251 | 74.02.06 | 0 | 0 | 0 | 0 | 0 | 0 | 0 | 0 | 0 |
| Partea a V-a ACTIUNI ECONOMICE | 252 | 79.02 | 73.003.980 | 0 | 13.801.840 | 35.996.450 | 18.132.720 | 5.072.970 | 91.500.000 | 95.500.000 | 98.400.000 |
| Transporturi | 253 | 84.02 | 73.003.980 | 0 | 13.801.840 | 35.996.450 | 18.132.720 | 5.072.970 | 91.500.000 | 95.500.000 | 98.400.000 |
| CHELTUIELI CURENTE | 254 | 01 | 17.079.800 | 0 | 2.107.010 | 10.341.790 | 2.872.000 | 1.759.000 | 18.500.000 | 20.300.000 | 21.000.000 |
| TITLUL I CHELTUIELI DE PERSONAL | 255 | 10 | 3.247.000 | 0 | 868.000 | 1.016.000 | 974.000 | 389.000 | 3.500.000 | 3.800.000 | 4.000.000 |
| TITLUL II BUNURI SI SERVICII | 256 | 20 | 13.832.800 | 0 | 1.239.010 | 9.325.790 | 1.898.000 | 1.370.000 | 15.000.000 | 16.500.000 | 17.000.000 |
| CHELTUIELI DE CAPITAL | 257 | 70 | 41.074.180 | 0 | 9.640.750 | 19.256.700 | 8.862.760 | 3.313.970 | 43.000.000 | 45.200.000 | 47.400.000 |
| TITLUL XIII ACTIVE NEFINANCIARE | 258 | 71 | 41.074.180 | 0 | 9.640.750 | 19.256.700 | 8.862.760 | 3.313.970 | 43.000.000 | 45.200.000 | 47.400.000 |
| Active fixe | 259 | 71.01 | 41.074.180 | 0 | 9.640.750 | 19.256.700 | 8.862.760 | 3.313.970 | x | x | x |
| Constructii | 260 | 71.01.01 | 34.193.380 | 0 | 8.492.410 | 14.080.500 | 8.306.500 | 3.313.970 | x | x | x |
| Masini, echipamente si mijloace de transport | 261 | 71.01.02 | 1.166.200 | 0 | 0 | 1.166.200 | 0 | 0 | x | x | x |
| Mobilier, aparatura birotica si alte active corporale | 262 | 71.01.03 | 30.000 | 0 | 0 | 30.000 | 0 | 0 | x | x | x |
| Alte active fixe | 263 | 71.01.30 | 5.684.600 | 0 | 1.148.340 | 3.980.000 | 556.260 | 0 | x | x | x |
| TITLUL XVII RAMBURSARI DE CREDITE | 264 | 81 | 14.850.000 | 0 | 2.054.080 | 6.397.960 | 6.397.960 | 0 | 30.000.000 | 30.000.000 | 30.000.000 |
| Rambursari de credite externe | 265 | 81.01 | 7.890.000 | 0 | 983.080 | 3.453.460 | 3.453.460 | 0 | x | x | x |
| Rambursari de credite externe contractate de ordonatorii de credite | 266 | 81.01.01 | 0 | 0 | 0 | 0 | 0 | 0 | x | x | x |
| Rambursari de credite aferente datoriei publice externe locale | 267 | 81.01.05 | 7.890.000 | 0 | 983.080 | 3.453.460 | 3.453.460 | 0 | x | x | x |
| Rambursari de credite interne | 268 | 81.02 | 6.960.000 | 0 | 1.071.000 | 2.944.500 | 2.944.500 | 0 | x | x | x |
| Rambursari de credite aferente datoriei publice interne locale | 269 | 81.02.05 | 6.960.000 | 0 | 1.071.000 | 2.944.500 | 2.944.500 | 0 | x | x | x |
| Din total capitol | | | | | | | | | | | |
| Transport rutier | 270 | 84.02.03 | 61.403.980 | 0 | 12.391.840 | 30.767.450 | 14.930.720 | 3.313.970 | 79.000.000 | 82.000.000 | 84.000.000 |
| Strazi | 271 | 84.02.03.03 | 61.403.980 | 0 | 12.391.840 | 30.767.450 | 14.930.720 | 3.313.970 | 79.000.000 | 82.000.000 | 84.000.000 |



| DENUMIREA INDICATORILOR | Cod rand | Cod indicator | Program | Din care credite bugetare destinate stingerii platilor restante | Trim I | Trim II | Trim III | Trim IV | Estimari | | |
|---|----------|---------------|--------------------|---|--------------------|--------------------|--------------------|-------------------|--------------------|--------------------|--------------------|
| | | | | | | | | | 2020 | 2021 | 2022 |
| Alte cheltuieli in domeniul transporturilor | 272 | 84.02.50 | 11.600.000 | 0 | 1.410.000 | 5.229.000 | 3.202.000 | 1.759.000 | 12.500.000 | 13.500.000 | 14.400.000 |
| SECTIUNEA FUNCTIONARE | | | | | | | | | | | |
| TOTAL CHELTUIELI | 1 | | 537.700.750 | 0 | 134.684.670 | 206.217.920 | 139.769.450 | 57.028.710 | 544.839.000 | 568.509.000 | 596.077.000 |
| CHELTUIELI CURENTE | 2 | 01 | 522.850.750 | 0 | 132.630.590 | 199.819.960 | 133.371.490 | 57.028.710 | 514.839.000 | 538.509.000 | 566.077.000 |
| TITLUL I CHELTUIELI DE PERSONAL | 3 | 10 | 132.092.680 | 0 | 38.533.390 | 42.775.790 | 39.849.220 | 10.934.280 | 138.411.000 | 140.739.000 | 147.265.000 |
| TITLUL II BUNURI SI SERVICII | 4 | 20 | 311.676.700 | 0 | 64.004.970 | 133.104.470 | 75.878.420 | 38.688.840 | 314.530.000 | 334.822.000 | 354.914.000 |
| TITLUL III DOBANZI | 5 | 30 | 16.598.000 | 0 | 4.558.120 | 6.019.940 | 4.570.000 | 1.449.940 | 25.000.000 | 25.000.000 | 25.000.000 |
| Dobanzi aferente datoriei publice interne | 6 | 30.01 | 11.215.000 | 0 | 3.101.590 | 4.056.700 | 3.110.000 | 946.710 | x | x | x |
| Dobanzi aferente datoriei publice interne directe | 7 | 30.01.01 | 11.215.000 | 0 | 3.101.590 | 4.056.700 | 3.110.000 | 946.710 | x | x | x |
| Dobanzi aferente datoriei publice externe | 8 | 30.02 | 5.383.000 | 0 | 1.456.530 | 1.963.240 | 1.460.000 | 503.230 | x | x | x |
| Dobanzi aferente creditelor externe contractate de ordonatorii de credite | 9 | 30.02.02 | 5.383.000 | 0 | 1.456.530 | 1.963.240 | 1.460.000 | 503.230 | x | x | x |
| TITLUL V FONDURI DE REZERVA | 10 | 50 | 240.000 | 0 | 0 | 240.000 | 0 | 0 | 250.000 | 250.000 | 250.000 |
| Fond de rezerva bugetara la dispozitia Guvernului | 11 | 50.01 | 0 | 0 | 0 | 0 | 0 | 0 | x | x | x |
| Fond de rezerva bugetara la dispozitia autoritatilor locale | 12 | 50.04 | 240.000 | 0 | 0 | 240.000 | 0 | 0 | x | x | x |
| TITLUL VII ALTE TRANSFERURI | 13 | 55 | 3.953.000 | 0 | 0 | 3.953.000 | 0 | 0 | 0 | 0 | 0 |
| A. Transferuri interne | 14 | 55.01 | 3.453.000 | 0 | 0 | 3.453.000 | 0 | 0 | x | x | x |
| Finantarea invatamântului particular sau confesional acreditat | 15 | 55.01.63 | 3.453.000 | 0 | 0 | 3.453.000 | 0 | 0 | x | x | x |
| B. Transferuri curente in strainatate (catre organizatii internationale) | 16 | 55.02 | 500.000 | 0 | 0 | 500.000 | 0 | 0 | x | x | x |
| Alte transferuri curente in strainatate | 17 | 55.02.04 | 500.000 | 0 | 0 | 500.000 | 0 | 0 | x | x | x |
| TITLUL IX ASISTENTA SOCIALA | 18 | 57 | 40.492.370 | 0 | 12.012.390 | 11.671.760 | 11.208.850 | 5.599.370 | 32.300.000 | 33.000.000 | 33.600.000 |
| Asigurari sociale | 19 | 57.01 | 0 | 0 | 0 | 0 | 0 | 0 | x | x | x |
| Ajutoare sociale | 20 | 57.02 | 40.492.370 | 0 | 12.012.390 | 11.671.760 | 11.208.850 | 5.599.370 | x | x | x |
| Ajutoare sociale in numerar | 21 | 57.02.01 | 34.613.000 | 0 | 10.431.500 | 10.081.500 | 10.081.500 | 4.018.500 | x | x | x |
| Ajutoare sociale in natura | 22 | 57.02.02 | 5.879.370 | 0 | 1.580.890 | 1.590.260 | 1.127.350 | 1.580.870 | x | x | x |
| TITLUL XI ALTE CHELTUIELI | 23 | 59 | 17.798.000 | 0 | 13.521.720 | 2.055.000 | 1.865.000 | 356.280 | 4.348.000 | 4.698.000 | 5.048.000 |
| Burse | 24 | 59.01 | 13.000.000 | 0 | 13.000.000 | 0 | 0 | 0 | x | x | x |
| Sustinerea cultelor | 25 | 59.12 | 3.000.000 | 0 | 100.000 | 1.500.000 | 1.400.000 | 0 | x | x | x |
| Sume aferente persoanelor cu handicap neîncadrate | 26 | 59.40 | 1.798.000 | 0 | 421.720 | 555.000 | 465.000 | 356.280 | x | x | x |
| TITLUL XVII RAMBURSARI DE CREDITE | 27 | 81 | 14.850.000 | 0 | 2.054.080 | 6.397.960 | 6.397.960 | 0 | 30.000.000 | 30.000.000 | 30.000.000 |



NUMIREA INDICATORILOR

| | Cod rand | Cod indicator | Program | Din care credite bugetare destinate stingerii platilor restante | Trim I | Trim II | Trim III | Trim IV | Estimari | | |
|---|-----------|---------------|-------------------|---|-------------------|-------------------|-------------------|------------------|-------------------|-------------------|-------------------|
| | | | | | | | | | 2020 | 2021 | 2022 |
| Rambursari de credite externe | 28 | 81.01 | 7.890.000 | 0 | 983.080 | 3.453.460 | 3.453.460 | 0 | x | x | x |
| Rambursari de credite externe contractate de ordonatorii de credite | 29 | 81.01.01 | 0 | 0 | 0 | 0 | 0 | 0 | x | x | x |
| Rambursari de credite aferente datoriei publice externe locale | 30 | 81.01.05 | 7.890.000 | 0 | 983.080 | 3.453.460 | 3.453.460 | 0 | x | x | x |
| Rambursari de credite interne | 31 | 81.02 | 6.960.000 | 0 | 1.071.000 | 2.944.500 | 2.944.500 | 0 | x | x | x |
| Rambursari de credite aferente datoriei publice interne locale | 32 | 81.02.05 | 6.960.000 | 0 | 1.071.000 | 2.944.500 | 2.944.500 | 0 | x | x | x |
| Partea I-a SERVICII PUBLICE GENERALE | 33 | 50.02 | 80.646.470 | 0 | 22.193.140 | 30.780.200 | 20.569.810 | 7.103.320 | 93.139.000 | 94.784.000 | 97.427.000 |
| Autoritati publice si actiuni externe | 34 | 51.02 | 59.576.410 | 0 | 16.632.020 | 23.156.200 | 14.919.810 | 4.868.380 | 63.700.000 | 65.250.000 | 67.800.000 |
| CHELTUIELI CURENTE | 35 | 01 | 59.576.410 | 0 | 16.632.020 | 23.156.200 | 14.919.810 | 4.868.380 | 63.700.000 | 65.250.000 | 67.800.000 |
| TITLUL I CHELTUIELI DE PERSONAL | 36 | 10 | 38.202.410 | 0 | 11.602.330 | 12.593.130 | 11.499.600 | 2.507.350 | 40.500.000 | 40.800.000 | 41.000.000 |
| TITLUL II BUNURI SI SERVICII | 37 | 20 | 20.274.000 | 0 | 4.862.250 | 9.873.070 | 3.280.210 | 2.258.470 | 23.000.000 | 24.200.000 | 26.500.000 |
| TITLUL VII ALTE TRANSFERURI | 38 | 55 | 500.000 | 0 | 0 | 500.000 | 0 | 0 | 0 | 0 | 0 |
| B.Transferuri curente in strainatate (catre organizatii internationale) | 39 | 55.02 | 500.000 | 0 | 0 | 500.000 | 0 | 0 | x | x | x |
| Alte transferuri curente in strainatate | 40 | 55.02.04 | 500.000 | 0 | 0 | 500.000 | 0 | 0 | x | x | x |
| TITLUL IX ASISTENTA SOCIALA | 41 | 57 | 50.000 | 0 | 50.000 | 0 | 0 | 0 | 0 | 0 | 0 |
| Ajutoare sociale | 42 | 57.02 | 50.000 | 0 | 50.000 | 0 | 0 | 0 | x | x | x |
| Ajutoare sociale in numerar | 43 | 57.02.01 | 50.000 | 0 | 50.000 | 0 | 0 | 0 | x | x | x |
| TITLUL XI ALTE CHELTUIELI | 44 | 59 | 550.000 | 0 | 117.440 | 190.000 | 140.000 | 102.560 | 200.000 | 250.000 | 300.000 |
| Burse | 45 | 59.01 | 0 | 0 | 0 | 0 | 0 | 0 | x | x | x |
| Sume aferente persoanelor cu handicap neincadrate | 46 | 59.40 | 550.000 | 0 | 117.440 | 190.000 | 140.000 | 102.560 | x | x | x |
| Din total capitol | | | | | | | | | | | |
| Autoritati executive si legislative | 47 | 51.02.01 | 59.576.410 | 0 | 16.632.020 | 23.156.200 | 14.919.810 | 4.868.380 | 63.700.000 | 65.250.000 | 67.800.000 |
| Autoritati executive | 48 | 51.02.01.03 | 59.576.410 | 0 | 16.632.020 | 23.156.200 | 14.919.810 | 4.868.380 | 63.700.000 | 65.250.000 | 67.800.000 |
| Alte servicii publice generale | 49 | 54.02 | 4.468.000 | 0 | 1.003.000 | 1.600.000 | 1.080.000 | 785.000 | 4.429.000 | 4.524.000 | 4.617.000 |
| CHELTUIELI CURENTE | 50 | 01 | 4.468.000 | 0 | 1.003.000 | 1.600.000 | 1.080.000 | 785.000 | 4.429.000 | 4.524.000 | 4.617.000 |
| TITLUL I CHELTUIELI DE PERSONAL | 51 | 10 | 3.234.000 | 0 | 841.000 | 996.000 | 795.000 | 602.000 | 3.161.000 | 3.234.000 | 3.305.000 |
| TITLUL II BUNURI SI SERVICII | 52 | 20 | 946.000 | 0 | 152.000 | 349.000 | 270.000 | 175.000 | 970.000 | 992.000 | 1.014.000 |
| TITLUL V FONDURI DE REZERVA | 53 | 50 | 240.000 | 0 | 0 | 240.000 | 0 | 0 | 250.000 | 250.000 | 250.000 |
| Fond de rezerva bugetara la dispozitia Guvernului | 54 | 50.01 | 0 | 0 | 0 | 0 | 0 | 0 | x | x | x |
| Fond de rezerva bugetara la dispozitia autoritatilor locale | 55 | 50.04 | 240.000 | 0 | 0 | 240.000 | 0 | 0 | x | x | x |
| TITLUL XI ALTE CHELTUIELI | 56 | 59 | 48.000 | 0 | 10.000 | 15.000 | 15.000 | 8.000 | 48.000 | 48.000 | 48.000 |



NUMIREA INDICATORILOR

| NUMIREA INDICATORILOR | Cod rand | Cod indicator | Program | Din care credite bugetare destinate stingerii platilor restante | Trim I | Trim II | Trim III | Trim IV | Estimari | | |
|---|-----------|---------------|-------------------|---|------------------|------------------|------------------|------------------|-------------------|-------------------|-------------------|
| | | | | | | | | | 2020 | 2021 | 2022 |
| Burse | 57 | 59.01 | 0 | 0 | 0 | 0 | 0 | 0 | x | x | x |
| Sume aferente persoanelor cu handicap neîncadrate | 58 | 59.40 | 48.000 | 0 | 10.000 | 15.000 | 15.000 | 8.000 | x | x | x |
| Din total capitol | | | | | | | | | | | |
| Fond de rezerva bugetara la dispozitia autoritatilor locale | 59 | 54.02.05 | 240.000 | 0 | 0 | 240.000 | 0 | 0 | 250.000 | 250.000 | 250.000 |
| Servicii publice comunitare de evidenta a persoanelor | 60 | 54.02.10 | 4.228.000 | 0 | 1.003.000 | 1.360.000 | 1.080.000 | 785.000 | 4.179.000 | 4.274.000 | 4.367.000 |
| Tranzactii privind datoria publica si imprumuturi | 61 | 55.02 | 16.602.060 | 0 | 4.558.120 | 6.024.000 | 4.570.000 | 1.449.940 | 25.010.000 | 25.010.000 | 25.010.000 |
| CHELTUIELI CURENTE | 62 | 01 | 16.602.060 | 0 | 4.558.120 | 6.024.000 | 4.570.000 | 1.449.940 | 25.010.000 | 25.010.000 | 25.010.000 |
| TITLUL II BUNURI SI SERVICII | 63 | 20 | 4.060 | 0 | 0 | 4.060 | 0 | 0 | 10.000 | 10.000 | 10.000 |
| TITLUL III DOBANZI | 64 | 30 | 16.598.000 | 0 | 4.558.120 | 6.019.940 | 4.570.000 | 1.449.940 | 25.000.000 | 25.000.000 | 25.000.000 |
| Dobanzi aferente datoriei publice interne | 65 | 30.01 | 11.215.000 | 0 | 3.101.590 | 4.056.700 | 3.110.000 | 946.710 | x | x | x |
| Dobanzi aferente datoriei publice interne directe | 66 | 30.01.01 | 11.215.000 | 0 | 3.101.590 | 4.056.700 | 3.110.000 | 946.710 | x | x | x |
| Dobanzi aferente datoriei publice externe | 67 | 30.02 | 5.383.000 | 0 | 1.456.530 | 1.963.240 | 1.460.000 | 503.230 | x | x | x |
| Dobanzi aferente creditelor externe contractate de ordonatorii de credite | 68 | 30.02.02 | 5.383.000 | 0 | 1.456.530 | 1.963.240 | 1.460.000 | 503.230 | x | x | x |
| Din total capitol | | | | | | | | | | | |
| Tranzactii privind datoria publica si imprumuturi | 69 | 55.02.00 | 16.602.060 | 0 | 4.558.120 | 6.024.000 | 4.570.000 | 1.449.940 | 25.010.000 | 25.010.000 | 25.010.000 |
| Partea a II-a APARARE, ORDINE PUBLICA SI SIGURANTA NATIONALA | 70 | 59.02 | 22.435.350 | 0 | 6.404.500 | 8.616.880 | 6.467.850 | 946.120 | 26.400.000 | 26.400.000 | 26.400.000 |
| Aparare | 71 | 60.02 | 300.000 | 0 | 38.490 | 153.570 | 72.190 | 35.750 | 400.000 | 400.000 | 400.000 |
| CHELTUIELI CURENTE | 72 | 01 | 300.000 | 0 | 38.490 | 153.570 | 72.190 | 35.750 | 400.000 | 400.000 | 400.000 |
| TITLUL II BUNURI SI SERVICII | 73 | 20 | 300.000 | 0 | 38.490 | 153.570 | 72.190 | 35.750 | 400.000 | 400.000 | 400.000 |
| Din total capitol | | | | | | | | | | | |
| Aparare nationala | 74 | 60.02.02 | 300.000 | 0 | 38.490 | 153.570 | 72.190 | 35.750 | 400.000 | 400.000 | 400.000 |
| Ordine publica si siguranta nationala | 75 | 61.02 | 22.135.350 | 0 | 6.366.010 | 8.463.310 | 6.395.660 | 910.370 | 26.000.000 | 26.000.000 | 26.000.000 |
| CHELTUIELI CURENTE | 76 | 01 | 22.135.350 | 0 | 6.366.010 | 8.463.310 | 6.395.660 | 910.370 | 26.000.000 | 26.000.000 | 26.000.000 |
| TITLUL I CHELTUIELI DE PERSONAL | 77 | 10 | 18.445.550 | 0 | 5.516.370 | 6.610.000 | 5.560.000 | 759.180 | 21.000.000 | 21.000.000 | 21.000.000 |
| TITLUL II BUNURI SI SERVICII | 78 | 20 | 3.389.800 | 0 | 788.870 | 1.753.310 | 765.660 | 81.960 | 5.000.000 | 5.000.000 | 5.000.000 |
| TITLUL XI ALTE CHELTUIELI | 79 | 59 | 300.000 | 0 | 60.770 | 100.000 | 70.000 | 69.230 | 0 | 0 | 0 |
| Sume aferente persoanelor cu handicap neîncadrate | 80 | 59.40 | 300.000 | 0 | 60.770 | 100.000 | 70.000 | 69.230 | x | x | x |
| Din total capitol | | | | | | | | | | | |
| Ordine publica | 81 | 61.02.03 | 22.135.350 | 0 | 6.366.010 | 8.463.310 | 6.395.660 | 910.370 | 26.000.000 | 26.000.000 | 26.000.000 |



| DENUMIREA INDICATORILOR | Cod rand | Cod indicator | Program | Din care credite bugetare destinate sfingerii platilor restante | Trim I | Trim II | Trim III | Trim IV | Estimari | | |
|---|------------|---------------|--------------------|---|-------------------|--------------------|-------------------|-------------------|--------------------|--------------------|--------------------|
| | | | | | | | | | 2020 | 2021 | 2022 |
| Politie locala | 82 | 61.02.03.04 | 22.135.350 | 0 | 6.366.010 | 8.463.310 | 6.395.660 | 910.370 | 26.000.000 | 26.000.000 | 26.000.000 |
| Protectie civila si protectie contra incendiilor (protectie civila nonmilitara) | 83 | 61.02.05 | 0 | 0 | 0 | 0 | 0 | 0 | 0 | 0 | 0 |
| Partea a III-a CHELTUIELI SOCIAL-CULTURALE | 84 | 64.02 | 291.889.130 | 0 | 78.586.660 | 106.013.290 | 74.532.970 | 32.756.210 | 257.800.000 | 272.025.000 | 290.550.000 |
| Invatamant | 85 | 65.02 | 48.606.560 | 0 | 28.562.980 | 13.508.160 | 3.659.510 | 2.875.910 | 2.900.000 | 3.400.000 | 4.000.000 |
| CHELTUIELI CURENTE | 86 | 01 | 48.606.560 | 0 | 28.562.980 | 13.508.160 | 3.659.510 | 2.875.910 | 2.900.000 | 3.400.000 | 4.000.000 |
| TITLUL II BUNURI SI SERVICII | 87 | 20 | 23.548.190 | 0 | 13.300.590 | 7.783.400 | 1.850.660 | 613.540 | 2.900.000 | 3.400.000 | 4.000.000 |
| TITLUL VII ALTE TRANSFERURI | 88 | 55 | 3.453.000 | 0 | 0 | 3.453.000 | 0 | 0 | 0 | 0 | 0 |
| A. Transferuri interne | 89 | 55.01 | 3.453.000 | 0 | 0 | 3.453.000 | 0 | 0 | x | x | x |
| Finantarea invatamantului particular sau confesional acreditat | 90 | 55.01.63 | 3.453.000 | 0 | 0 | 3.453.000 | 0 | 0 | x | x | x |
| TITLUL IX ASISTENTA SOCIALA | 91 | 57 | 8.605.370 | 0 | 2.262.390 | 2.271.760 | 1.808.850 | 2.262.370 | 0 | 0 | 0 |
| Ajutoare sociale | 92 | 57.02 | 8.605.370 | 0 | 2.262.390 | 2.271.760 | 1.808.850 | 2.262.370 | x | x | x |
| Ajutoare sociale in numerar | 93 | 57.02.01 | 2.726.000 | 0 | 681.500 | 681.500 | 681.500 | 681.500 | x | x | x |
| Ajutoare sociale in natura | 94 | 57.02.02 | 5.879.370 | 0 | 1.580.890 | 1.590.260 | 1.127.350 | 1.580.870 | x | x | x |
| TITLUL XI ALTE CHELTUIELI | 95 | 59 | 13.000.000 | 0 | 13.000.000 | 0 | 0 | 0 | 0 | 0 | 0 |
| Burse | 96 | 59.01 | 13.000.000 | 0 | 13.000.000 | 0 | 0 | 0 | x | x | x |
| Din total capitol | | | | | | | | | | | |
| Invatamant prescolar si primar | 97 | 65.02.03 | 16.331.490 | 0 | 6.179.370 | 7.243.210 | 1.799.030 | 1.109.880 | 1.300.000 | 1.500.000 | 1.700.000 |
| Invatamant prescolar | 98 | 65.02.03.01 | 10.236.830 | 0 | 3.296.460 | 5.854.130 | 913.680 | 172.560 | 800.000 | 900.000 | 1.000.000 |
| Invatamant primar | 99 | 65.02.03.02 | 6.094.660 | 0 | 2.882.910 | 1.389.080 | 885.350 | 937.320 | 500.000 | 600.000 | 700.000 |
| Invatamant secundar | 100 | 65.02.04 | 29.316.390 | 0 | 21.074.960 | 5.290.280 | 1.544.480 | 1.406.670 | 1.400.000 | 1.600.000 | 1.900.000 |
| Invatamant secundar inferior | 101 | 65.02.04.01 | 18.089.520 | 0 | 12.657.570 | 3.153.010 | 1.099.120 | 1.179.820 | 500.000 | 600.000 | 700.000 |
| Invatamant secundar superior | 102 | 65.02.04.02 | 11.226.870 | 0 | 8.417.390 | 2.137.270 | 445.360 | 226.850 | 900.000 | 1.000.000 | 1.200.000 |
| Invatamant profesional | 103 | 65.02.04.03 | 0 | 0 | 0 | 0 | 0 | 0 | 0 | 0 | 0 |
| Invatamant postliceal | 104 | 65.02.05 | 0 | 0 | 0 | 0 | 0 | 0 | 0 | 0 | 0 |
| Invatamant nedefinibil prin nivel | 105 | 65.02.07 | 2.958.680 | 0 | 1.308.650 | 974.670 | 316.000 | 359.360 | 200.000 | 300.000 | 400.000 |
| Invatamant special | 106 | 65.02.07.04 | 2.958.680 | 0 | 1.308.650 | 974.670 | 316.000 | 359.360 | 200.000 | 300.000 | 400.000 |
| Alte cheltuieli in domeniul invatamantului | 107 | 65.02.50 | 0 | 0 | 0 | 0 | 0 | 0 | 0 | 0 | 0 |
| Sanatate | 108 | 66.02 | 1.694.370 | 0 | 515.120 | 517.750 | 487.750 | 173.750 | 1.750.000 | 1.825.000 | 1.900.000 |
| CHELTUIELI CURENTE | 109 | 01 | 1.694.370 | 0 | 515.120 | 517.750 | 487.750 | 173.750 | 1.750.000 | 1.825.000 | 1.900.000 |
| TITLUL I CHELTUIELI DE PERSONAL | 110 | 10 | 1.604.370 | 0 | 492.120 | 487.750 | 462.750 | 161.750 | 1.650.000 | 1.705.000 | 1.760.000 |



_ _ NUMIREA INDICATORILOR

| | Cod rand | Cod indicator | Program | Din care credite bugetare destinate stingerii platilor restante | Trim I | Trim II | Trim III | Trim IV | Estimari | | |
|--|------------|---------------|--------------------|---|-------------------|-------------------|-------------------|-------------------|--------------------|--------------------|--------------------|
| | | | | | | | | | 2020 | 2021 | 2022 |
| TITLUL II BUNURI SI SERVICII | 111 | 20 | 90.000 | 0 | 23.000 | 30.000 | 25.000 | 12.000 | 100.000 | 120.000 | 140.000 |
| Din total capitol | | | | | | | | | | | |
| Servicii medicale in unitati sanitare cu paturi | 112 | 66.02.06 | 1.648.000 | 0 | 504.000 | 506.000 | 476.000 | 162.000 | 1.700.000 | 1.770.000 | 1.840.000 |
| Unitati medico-sociale | 113 | 66.02.06.03 | 1.648.000 | 0 | 504.000 | 506.000 | 476.000 | 162.000 | 1.700.000 | 1.770.000 | 1.840.000 |
| Alte cheltuieli in domeniul sanatatii | 114 | 66.02.50 | 46.370 | 0 | 11.120 | 11.750 | 11.750 | 11.750 | 50.000 | 55.000 | 60.000 |
| Alte institutii si actiuni sanitare | 115 | 66.02.50.50 | 46.370 | 0 | 11.120 | 11.750 | 11.750 | 11.750 | 50.000 | 55.000 | 60.000 |
| Cultura, recreere si religie | 116 | 67.02 | 129.078.000 | 0 | 16.316.300 | 57.336.680 | 37.818.710 | 17.606.310 | 138.600.000 | 149.200.000 | 159.600.000 |
| CHELTUIELI CURENTE | 117 | 01 | 129.078.000 | 0 | 16.316.300 | 57.336.680 | 37.818.710 | 17.606.310 | 138.600.000 | 149.200.000 | 159.600.000 |
| TITLUL I CHELTUIELI DE PERSONAL | 118 | 10 | 1.559.350 | 0 | 481.570 | 538.910 | 538.870 | 0 | 1.700.000 | 1.900.000 | 2.100.000 |
| TITLUL II BUNURI SI SERVICII | 119 | 20 | 124.518.650 | 0 | 15.734.730 | 55.297.770 | 35.879.840 | 17.606.310 | 133.700.000 | 143.900.000 | 154.000.000 |
| TITLUL XI ALTE CHELTUIELI | 120 | 59 | 3.000.000 | 0 | 100.000 | 1.500.000 | 1.400.000 | 0 | 3.200.000 | 3.400.000 | 3.500.000 |
| Burse | 121 | 59.01 | 0 | 0 | 0 | 0 | 0 | 0 | x | x | x |
| Sustinerea cultelor | 122 | 59.12 | 3.000.000 | 0 | 100.000 | 1.500.000 | 1.400.000 | 0 | x | x | x |
| Din total capitol | | | | | | | | | | | |
| Servicii culturale | 123 | 67.02.03 | 5.078.000 | 0 | 670.730 | 3.109.380 | 1.267.230 | 30.660 | 5.400.000 | 5.800.000 | 6.100.000 |
| Alte servicii culturale | 124 | 67.02.03.30 | 5.078.000 | 0 | 670.730 | 3.109.380 | 1.267.230 | 30.660 | 5.400.000 | 5.800.000 | 6.100.000 |
| Servicii recreative si sportive | 125 | 67.02.05 | 121.000.000 | 0 | 15.545.570 | 52.727.300 | 35.151.480 | 17.575.650 | 130.000.000 | 140.000.000 | 150.000.000 |
| Intretinere gradini publice, parcuri, zone verzi, baze sportive si de agrement | 126 | 67.02.05.03 | 121.000.000 | 0 | 15.545.570 | 52.727.300 | 35.151.480 | 17.575.650 | 130.000.000 | 140.000.000 | 150.000.000 |
| Alte servicii in domeniile culturii, recreerii si religiei | 127 | 67.02.50 | 3.000.000 | 0 | 100.000 | 1.500.000 | 1.400.000 | 0 | 3.200.000 | 3.400.000 | 3.500.000 |
| Asigurari si asistenta sociala | 128 | 68.02 | 112.510.200 | 0 | 33.192.260 | 34.650.700 | 32.567.000 | 12.100.240 | 114.550.000 | 117.600.000 | 125.050.000 |
| CHELTUIELI CURENTE | 129 | 01 | 112.510.200 | 0 | 33.192.260 | 34.650.700 | 32.567.000 | 12.100.240 | 114.550.000 | 117.600.000 | 125.050.000 |
| TITLUL I CHELTUIELI DE PERSONAL | 130 | 10 | 65.800.000 | 0 | 18.732.000 | 20.534.000 | 20.019.000 | 6.515.000 | 66.900.000 | 68.300.000 | 74.100.000 |
| TITLUL II BUNURI SI SERVICII | 131 | 20 | 13.973.200 | 0 | 4.526.750 | 4.466.700 | 2.908.000 | 2.071.750 | 14.450.000 | 15.300.000 | 16.150.000 |
| TITLUL IX ASISTENTA SOCIALA | 132 | 57 | 31.837.000 | 0 | 9.700.000 | 9.400.000 | 9.400.000 | 3.337.000 | 32.300.000 | 33.000.000 | 33.600.000 |
| Asigurari sociale | 133 | 57.01 | 0 | 0 | 0 | 0 | 0 | 0 | x | x | x |
| Ajutoare sociale | 134 | 57.02 | 31.837.000 | 0 | 9.700.000 | 9.400.000 | 9.400.000 | 3.337.000 | x | x | x |
| Ajutoare sociale in numerar | 135 | 57.02.01 | 31.837.000 | 0 | 9.700.000 | 9.400.000 | 9.400.000 | 3.337.000 | x | x | x |
| TITLUL XI ALTE CHELTUIELI | 136 | 59 | 900.000 | 0 | 233.510 | 250.000 | 240.000 | 176.490 | 900.000 | 1.000.000 | 1.200.000 |
| Burse | 137 | 59.01 | 0 | 0 | 0 | 0 | 0 | 0 | x | x | x |
| Sume aferente persoanelor cu handicap neincadrate | 138 | 59.40 | 900.000 | 0 | 233.510 | 250.000 | 240.000 | 176.490 | x | x | x |



__NUMIREA INDICATORILOR

| | Cod rand | Cod indicator | Program | Din care credite bugetare destinate stingerii platilor restante | Trim I | Trim II | Trim III | Trim IV | Estimari | | |
|---|------------|---------------|--------------------|---|-------------------|-------------------|-------------------|-------------------|--------------------|--------------------|--------------------|
| | | | | | | | | | 2020 | 2021 | 2022 |
| Din total capitol | | | | | | | | | | | |
| Asistenta acordata persoanelor in varsta | 139 | 68.02.04 | 4.174.000 | 0 | 1.310.000 | 1.359.000 | 1.187.000 | 318.000 | 4.250.000 | 4.400.000 | 4.650.000 |
| Asistenta sociala in caz de boli si invaliditati | 140 | 68.02.05 | 40.224.000 | 0 | 12.567.000 | 12.089.000 | 11.965.000 | 3.603.000 | 40.800.000 | 41.500.000 | 42.500.000 |
| Asistenta sociala in caz de boli | 141 | 68.02.05.01 | 0 | 0 | 0 | 0 | 0 | 0 | 0 | 0 | 0 |
| Asistenta sociala in caz de invaliditate | 142 | 68.02.05.02 | 40.224.000 | 0 | 12.567.000 | 12.089.000 | 11.965.000 | 3.603.000 | 40.800.000 | 41.500.000 | 42.500.000 |
| Asistenta sociala pentru familie si copii | 143 | 68.02.06 | 28.018.200 | 0 | 8.271.750 | 8.489.750 | 8.239.750 | 3.016.950 | 28.100.000 | 28.400.000 | 32.800.000 |
| Crese | 144 | 68.02.11 | 11.025.000 | 0 | 3.229.000 | 3.529.000 | 3.359.500 | 907.500 | 11.200.000 | 11.900.000 | 12.600.000 |
| Unitati de asistenta medico-sociale | 145 | 68.02.12 | 2.800.000 | 0 | 794.000 | 801.000 | 764.000 | 441.000 | 3.200.000 | 3.600.000 | 4.000.000 |
| Prevenirea excluderii sociale | 146 | 68.02.15 | 4.213.000 | 0 | 600.000 | 1.300.000 | 1.300.000 | 1.013.000 | 4.300.000 | 4.500.000 | 4.600.000 |
| Ajutor social | 147 | 68.02.15.01 | 4.213.000 | 0 | 600.000 | 1.300.000 | 1.300.000 | 1.013.000 | 4.300.000 | 4.500.000 | 4.600.000 |
| Alte cheltuieli in domeniul asigurarilor si asistentei sociale | 148 | 68.02.50 | 22.056.000 | 0 | 6.420.510 | 7.082.950 | 5.751.750 | 2.800.790 | 22.700.000 | 23.300.000 | 23.900.000 |
| Alte cheltuieli in domeniul asistentei sociale | 149 | 68.02.50.50 | 22.056.000 | 0 | 6.420.510 | 7.082.950 | 5.751.750 | 2.800.790 | 22.700.000 | 23.300.000 | 23.900.000 |
| Partea a IV-a SERVICII SI DEZVOLTARE PUBLICA, LOCUINTE, MEDIU SI APE | 150 | 69.02 | 110.800.000 | 0 | 23.339.280 | 44.067.800 | 28.928.860 | 14.464.060 | 119.000.000 | 125.000.000 | 130.700.000 |
| Locuinte, servicii si dezvoltare publica | 151 | 70.02 | 7.800.000 | 0 | 919.010 | 3.777.900 | 2.068.950 | 1.034.140 | 9.000.000 | 10.000.000 | 10.700.000 |
| CHELTUIELI CURENTE | 152 | 01 | 7.800.000 | 0 | 919.010 | 3.777.900 | 2.068.950 | 1.034.140 | 9.000.000 | 10.000.000 | 10.700.000 |
| TITLUL II BUNURI SI SERVICII | 153 | 20 | 7.800.000 | 0 | 919.010 | 3.777.900 | 2.068.950 | 1.034.140 | 9.000.000 | 10.000.000 | 10.700.000 |
| Din total capitol | | | | | | | | | | | |
| Locuinte | 154 | 70.02.03 | 1.212.000 | 0 | 276.470 | 729.310 | 137.580 | 68.640 | 1.500.000 | 2.000.000 | 2.200.000 |
| Dezvoltarea sistemului de locuinte | 155 | 70.02.03.01 | 0 | 0 | 0 | 0 | 0 | 0 | 0 | 0 | 0 |
| Alte cheltuieli in domeniul locuintelor | 156 | 70.02.03.30 | 1.212.000 | 0 | 276.470 | 729.310 | 137.580 | 68.640 | 1.500.000 | 2.000.000 | 2.200.000 |
| Alimentare cu apa si amenajari hidrotehnice | 157 | 70.02.05 | 0 | 0 | 0 | 0 | 0 | 0 | 0 | 0 | 0 |
| Alimentare cu apa | 158 | 70.02.05.01 | 0 | 0 | 0 | 0 | 0 | 0 | 0 | 0 | 0 |
| Alte servicii in domeniul locuintei, serviciilor si dezvoltarii comunale | 159 | 70.02.50 | 6.588.000 | 0 | 642.540 | 3.048.590 | 1.931.370 | 965.500 | 7.500.000 | 8.000.000 | 8.500.000 |
| Protectia mediului | 160 | 74.02 | 103.000.000 | 0 | 22.420.270 | 40.289.900 | 26.859.910 | 13.429.920 | 110.000.000 | 115.000.000 | 120.000.000 |
| CHELTUIELI CURENTE | 161 | 01 | 103.000.000 | 0 | 22.420.270 | 40.289.900 | 26.859.910 | 13.429.920 | 110.000.000 | 115.000.000 | 120.000.000 |
| TITLUL II BUNURI SI SERVICII | 162 | 20 | 103.000.000 | 0 | 22.420.270 | 40.289.900 | 26.859.910 | 13.429.920 | 110.000.000 | 115.000.000 | 120.000.000 |
| Din total capitol | | | | | | | | | | | |
| Salubritate si gestiunea deseurilor | 163 | 74.02.05 | 103.000.000 | 0 | 22.420.270 | 40.289.900 | 26.859.910 | 13.429.920 | 110.000.000 | 115.000.000 | 120.000.000 |
| Salubritate | 164 | 74.02.05.01 | 103.000.000 | 0 | 22.420.270 | 40.289.900 | 26.859.910 | 13.429.920 | 110.000.000 | 115.000.000 | 120.000.000 |
| Canalizarea si tratarea apelor reziduale | 165 | 74.02.06 | 0 | 0 | 0 | 0 | 0 | 0 | 0 | 0 | 0 |



| NUMIREA INDICATORILOR | Cod rand | Cod indicator | Program | Din care credite bugetare destinate stingerii platilor restante | Trim I | Trim II | Trim III | Trim IV | Estimari | | |
|---|------------|---------------|--------------------|---|-------------------|--------------------|-------------------|-------------------|--------------------|--------------------|--------------------|
| | | | | | | | | | 2020 | 2021 | 2022 |
| Partea a V-a ACTIUNI ECONOMICE | 166 | 79.02 | 31.929.800 | 0 | 4.161.090 | 16.739.750 | 9.269.960 | 1.759.000 | 48.500.000 | 50.300.000 | 51.000.000 |
| Transporturi | 167 | 84.02 | 31.929.800 | 0 | 4.161.090 | 16.739.750 | 9.269.960 | 1.759.000 | 48.500.000 | 50.300.000 | 51.000.000 |
| CHELTUIELI CURENTE | 168 | 01 | 17.079.800 | 0 | 2.107.010 | 10.341.790 | 2.872.000 | 1.759.000 | 18.500.000 | 20.300.000 | 21.000.000 |
| TITLUL I CHELTUIELI DE PERSONAL | 169 | 10 | 3.247.000 | 0 | 868.000 | 1.016.000 | 974.000 | 389.000 | 3.500.000 | 3.800.000 | 4.000.000 |
| TITLUL II BUNURI SI SERVICII | 170 | 20 | 13.832.800 | 0 | 1.239.010 | 9.325.790 | 1.898.000 | 1.370.000 | 15.000.000 | 16.500.000 | 17.000.000 |
| TITLUL XVII RAMBURSARI DE CREDITE | 171 | 81 | 14.850.000 | 0 | 2.054.080 | 6.397.960 | 6.397.960 | 0 | 30.000.000 | 30.000.000 | 30.000.000 |
| Rambursari de credite externe | 172 | 81.01 | 7.890.000 | 0 | 983.080 | 3.453.460 | 3.453.460 | 0 | x | x | x |
| Rambursari de credite externe contractate de ordonatorii de credite | 173 | 81.01.01 | 0 | 0 | 0 | 0 | 0 | 0 | x | x | x |
| Rambursari de credite aferente datoriei publice externe locale | 174 | 81.01.05 | 7.890.000 | 0 | 983.080 | 3.453.460 | 3.453.460 | 0 | x | x | x |
| Rambursari de credite interne | 175 | 81.02 | 6.960.000 | 0 | 1.071.000 | 2.944.500 | 2.944.500 | 0 | x | x | x |
| Rambursari de credite aferente datoriei publice interne locale | 176 | 81.02.05 | 6.960.000 | 0 | 1.071.000 | 2.944.500 | 2.944.500 | 0 | x | x | x |
| Din total capitol | | | | | | | | | | | |
| Transport rutier | 177 | 84.02.03 | 23.000.000 | 0 | 2.895.090 | 13.706.950 | 6.397.960 | 0 | 39.000.000 | 40.000.000 | 40.000.000 |
| Strazi | 178 | 84.02.03.03 | 23.000.000 | 0 | 2.895.090 | 13.706.950 | 6.397.960 | 0 | 39.000.000 | 40.000.000 | 40.000.000 |
| Alte cheltuieli in domeniul transporturilor | 179 | 84.02.50 | 8.929.800 | 0 | 1.266.000 | 3.032.800 | 2.872.000 | 1.759.000 | 9.500.000 | 10.300.000 | 11.000.000 |
| SECTIUNEA DEZVOLTARE | | | | | | | | | | | |
| TOTAL CHELTUIELI | 1 | | 253.084.250 | 0 | 33.940.750 | 122.150.990 | 58.578.870 | 38.413.640 | 275.161.000 | 301.491.000 | 353.923.000 |
| CHELTUIELI CURENTE | 2 | 01 | 10.541.920 | 0 | 5.259.940 | 2.810.130 | 2.265.110 | 206.740 | 4.833.000 | 4.833.000 | 4.833.000 |
| Titlul VIII PROIECTE CU FINANTARE DIN FONDURI EXTERNE NERAMBURSABILE (FEN) POSTADERARE | 3 | 56 | 4.127.400 | 0 | 2.670 | 2.061.050 | 2.061.020 | 2.660 | 4.000.000 | 4.000.000 | 4.000.000 |
| Programe din Fondul European de Dezvoltare Regionala (FEDR) | 4 | 56.01 | 0 | 0 | 0 | 0 | 0 | 0 | x | x | x |
| Finantarea nationala | 5 | 56.01.01 | 0 | 0 | 0 | 0 | 0 | 0 | x | x | x |
| Programe din Fondul Social European (FSE) | 6 | 56.02 | 4.127.400 | 0 | 2.670 | 2.061.050 | 2.061.020 | 2.660 | x | x | x |
| Finantarea nationala | 7 | 56.02.01 | 823.350 | 0 | 0 | 411.680 | 411.670 | 0 | x | x | x |
| Finantarea Uniunii Europene | 8 | 56.02.02 | 3.304.050 | 0 | 2.670 | 1.649.370 | 1.649.350 | 2.660 | x | x | x |
| TITLUL X Proiecte cu finantare din fonduri externe nerambursabile aferente cadrului financiar 2014-2020 | 9 | 58 | 6.414.520 | 0 | 5.257.270 | 749.080 | 204.090 | 204.080 | 833.000 | 833.000 | 833.000 |
| Programe din Fondul European de Dezvoltare Regionala (FEDR) | 10 | 58.01 | 5.581.520 | 0 | 5.036.520 | 545.000 | 0 | 0 | x | x | x |
| Finantarea nationala | 11 | 58.01.01 | 2.038.860 | 0 | 1.493.860 | 545.000 | 0 | 0 | x | x | x |



NUMIREA INDICATORILOR

| | Cod rand | Cod indicator | Program | Din care credite bugetare destinate stingerii platilor restante | Trim I | Trim II | Trim III | Trim IV | Estimari | | |
|--|-----------|---------------|-------------------|---|----------------|-------------------|------------------|------------------|-------------------|-------------------|-------------------|
| | | | | | | | | | 2020 | 2021 | 2022 |
| Finantarea externa nerambursabila | 12 | 58.01.02 | 3.542.660 | 0 | 3.542.660 | 0 | 0 | 0 | x | x | x |
| Programe din Fondul Social European (FSE) | 13 | 58.02 | 833.000 | 0 | 220.750 | 204.080 | 204.090 | 204.080 | x | x | x |
| Finantarea nationala | 14 | 58.02.01 | 16.660 | 0 | 16.660 | 0 | 0 | 0 | x | x | x |
| Finantarea externa nerambursabila | 15 | 58.02.02 | 816.340 | 0 | 204.090 | 204.080 | 204.090 | 204.080 | x | x | x |
| CHELTUIELI DE CAPITAL | 16 | 70 | 242.542.330 | 0 | 28.680.810 | 119.340.860 | 56.313.760 | 38.206.900 | 270.328.000 | 296.658.000 | 349.090.000 |
| TITLUL XIII ACTIVE NEFINANCIARE | 17 | 71 | 242.542.330 | 0 | 28.680.810 | 119.340.860 | 56.313.760 | 38.206.900 | 270.328.000 | 296.658.000 | 349.090.000 |
| Active fixe | 18 | 71.01 | 242.542.330 | 0 | 28.680.810 | 119.340.860 | 56.313.760 | 38.206.900 | x | x | x |
| Constructii | 19 | 71.01.01 | 202.556.470 | 0 | 24.857.550 | 96.054.460 | 48.586.600 | 33.057.860 | x | x | x |
| Masini, echipamente si mijloace de transport | 20 | 71.01.02 | 1.186.000 | 0 | 19.800 | 1.166.200 | 0 | 0 | x | x | x |
| Mobilier, aparatura birotica si alte active corporale | 21 | 71.01.03 | 648.290 | 0 | 66.840 | 511.450 | 70.000 | 0 | x | x | x |
| Alte active fixe | 22 | 71.01.30 | 38.151.570 | 0 | 3.736.620 | 21.608.750 | 7.657.160 | 5.149.040 | x | x | x |
| Partea I-a SERVICII PUBLICE GENERALE | 23 | 50.02 | 25.486.860 | 0 | 797.470 | 12.532.840 | 7.640.360 | 4.516.190 | 24.801.000 | 24.856.000 | 24.910.000 |
| Autoritati publice si actiuni externe | 24 | 51.02 | 25.290.860 | 0 | 797.470 | 12.336.840 | 7.640.360 | 4.516.190 | 24.600.000 | 24.650.000 | 24.700.000 |
| CHELTUIELI CURENTE | 25 | 01 | 4.116.740 | 0 | 0 | 2.058.380 | 2.058.360 | 0 | 4.000.000 | 4.000.000 | 4.000.000 |
| Titlul VIII PROIECTE CU FINANTARE DIN FONDURI EXTERNE NERAMBURSABILE (FEN) POSTADERARE | 26 | 56 | 4.116.740 | 0 | 0 | 2.058.380 | 2.058.360 | 0 | 4.000.000 | 4.000.000 | 4.000.000 |
| Programe din Fondul European de Dezvoltare Regionala (FEDR) | 27 | 56.01 | 0 | 0 | 0 | 0 | 0 | 0 | x | x | x |
| Finantarea nationala | 28 | 56.01.01 | 0 | 0 | 0 | 0 | 0 | 0 | x | x | x |
| Programe din Fondul Social European (FSE) | 29 | 56.02 | 4.116.740 | 0 | 0 | 2.058.380 | 2.058.360 | 0 | x | x | x |
| Finantarea nationala | 30 | 56.02.01 | 823.350 | 0 | 0 | 411.680 | 411.670 | 0 | x | x | x |
| Finantarea Uniunii Europene | 31 | 56.02.02 | 3.293.390 | 0 | 0 | 1.646.700 | 1.646.690 | 0 | x | x | x |
| CHELTUIELI DE CAPITAL | 32 | 70 | 21.174.120 | 0 | 797.470 | 10.278.460 | 5.582.000 | 4.516.190 | 20.600.000 | 20.650.000 | 20.700.000 |
| TITLUL XIII ACTIVE NEFINANCIARE | 33 | 71 | 21.174.120 | 0 | 797.470 | 10.278.460 | 5.582.000 | 4.516.190 | 20.600.000 | 20.650.000 | 20.700.000 |
| Active fixe | 34 | 71.01 | 21.174.120 | 0 | 797.470 | 10.278.460 | 5.582.000 | 4.516.190 | x | x | x |
| Constructii | 35 | 71.01.01 | 7.671.590 | 0 | 0 | 3.835.800 | 1.917.900 | 1.917.890 | x | x | x |
| Mobilier, aparatura birotica si alte active corporale | 36 | 71.01.03 | 517.000 | 0 | 24.840 | 422.160 | 70.000 | 0 | x | x | x |
| Alte active fixe | 37 | 71.01.30 | 12.985.530 | 0 | 772.630 | 6.020.500 | 3.594.100 | 2.598.300 | x | x | x |
| Din total capitol | | | | | | | | | | | |
| Autoritati executive si legislative | 38 | 51.02.01 | 25.290.860 | 0 | 797.470 | 12.336.840 | 7.640.360 | 4.516.190 | 24.600.000 | 24.650.000 | 24.700.000 |
| Autoritati executive | 39 | 51.02.01.03 | 25.290.860 | 0 | 797.470 | 12.336.840 | 7.640.360 | 4.516.190 | 24.600.000 | 24.650.000 | 24.700.000 |
| Alte servicii publice generale | 40 | 54.02 | 196.000 | 0 | 0 | 196.000 | 0 | 0 | 201.000 | 206.000 | 210.000 |



| DENUMIREA INDICATORILOR | Cod rand | Cod indicator | Program | Din care credite bugetare destinate stingerii platilor restante | Trim I | Trim II | Trim III | Trim IV | Estimari | | |
|--|-----------|---------------|--------------------|---|-------------------|-------------------|-------------------|-------------------|--------------------|--------------------|--------------------|
| | | | | | | | | | 2020 | 2021 | 2022 |
| CHELTUIELI CURENTE | 41 | 01 | 0 | 0 | 0 | 0 | 0 | 0 | 0 | 0 | 0 |
| CHELTUIELI DE CAPITAL | 42 | 70 | 196.000 | 0 | 0 | 196.000 | 0 | 0 | 201.000 | 206.000 | 210.000 |
| TITLUL XIII ACTIVE NEFINANCIARE | 43 | 71 | 196.000 | 0 | 0 | 196.000 | 0 | 0 | 201.000 | 206.000 | 210.000 |
| Active fixe | 44 | 71.01 | 196.000 | 0 | 0 | 196.000 | 0 | 0 | x | x | x |
| Constructii | 45 | 71.01.01 | 0 | 0 | 0 | 0 | 0 | 0 | x | x | x |
| Alte active fixe | 46 | 71.01.30 | 196.000 | 0 | 0 | 196.000 | 0 | 0 | x | x | x |
| Din total capitol | | | | | | | | | | | |
| Fond de rezerva bugetara la dispozitia autoritatilor locale | 47 | 54.02.05 | 0 | 0 | 0 | 0 | 0 | 0 | 0 | 0 | 0 |
| Servicii publice comunitare de evidenta a persoanelor | 48 | 54.02.10 | 196.000 | 0 | 0 | 196.000 | 0 | 0 | 201.000 | 206.000 | 210.000 |
| Partea a II-a APARARE, ORDINE PUBLICA SI SIGURANTA NATIONALA | 49 | 59.02 | 109.290 | 0 | 0 | 109.290 | 0 | 0 | 500.000 | 500.000 | 500.000 |
| Ordine publica si siguranta nationala | 50 | 61.02 | 109.290 | 0 | 0 | 109.290 | 0 | 0 | 500.000 | 500.000 | 500.000 |
| CHELTUIELI CURENTE | 51 | 01 | 0 | 0 | 0 | 0 | 0 | 0 | 0 | 0 | 0 |
| CHELTUIELI DE CAPITAL | 52 | 70 | 109.290 | 0 | 0 | 109.290 | 0 | 0 | 500.000 | 500.000 | 500.000 |
| TITLUL XIII ACTIVE NEFINANCIARE | 53 | 71 | 109.290 | 0 | 0 | 109.290 | 0 | 0 | 500.000 | 500.000 | 500.000 |
| Active fixe | 54 | 71.01 | 109.290 | 0 | 0 | 109.290 | 0 | 0 | x | x | x |
| Constructii | 55 | 71.01.01 | 0 | 0 | 0 | 0 | 0 | 0 | x | x | x |
| Mobilier, aparatura birotica si alte active corporale | 56 | 71.01.03 | 9.290 | 0 | 0 | 9.290 | 0 | 0 | x | x | x |
| Alte active fixe | 57 | 71.01.30 | 100.000 | 0 | 0 | 100.000 | 0 | 0 | x | x | x |
| Din total capitol | | | | | | | | | | | |
| Ordine publica | 58 | 61.02.03 | 109.290 | 0 | 0 | 109.290 | 0 | 0 | 500.000 | 500.000 | 500.000 |
| Politie locala | 59 | 61.02.03.04 | 109.290 | 0 | 0 | 109.290 | 0 | 0 | 500.000 | 500.000 | 500.000 |
| Protectie civila si protectie contra incendiilor (protectie civila nonmilitara) | 60 | 61.02.05 | 0 | 0 | 0 | 0 | 0 | 0 | 0 | 0 | 0 |
| Partea a III-a CHELTUIELI SOCIAL-CULTURALE | 61 | 64.02 | 134.399.910 | 0 | 22.370.350 | 64.761.160 | 28.843.150 | 18.425.250 | 151.860.000 | 170.935.000 | 216.113.000 |
| Invatamant | 62 | 65.02 | 85.178.100 | 0 | 18.445.580 | 34.164.580 | 17.206.660 | 15.361.280 | 94.207.000 | 107.957.000 | 147.800.000 |
| CHELTUIELI CURENTE | 63 | 01 | 5.434.200 | 0 | 4.881.210 | 547.670 | 2.660 | 2.660 | 0 | 0 | 0 |
| Titlul VIII PROIECTE CU FINANTARE DIN FONDURI EXTERNE NERAMBURSABILE (FEN) POSTADERARE | 64 | 56 | 10.660 | 0 | 2.670 | 2.670 | 2.660 | 2.660 | 0 | 0 | 0 |
| Programe din Fondul Social European (FSE) | 65 | 56.02 | 10.660 | 0 | 2.670 | 2.670 | 2.660 | 2.660 | x | x | x |
| Finantarea Uniunii Europene | 66 | 56.02.02 | 10.660 | 0 | 2.670 | 2.670 | 2.660 | 2.660 | x | x | x |



| NUMIREA INDICATORILOR | Cod rand | Cod indicator | Program | Din care credite bugetare destinate stingerii platilor restante | Trim I | Trim II | Trim III | Trim IV | Estimari | | |
|---|----------|---------------|------------|---|------------|------------|------------|------------|------------|-------------|-------------|
| | | | | | | | | | 2020 | 2021 | 2022 |
| TITLUL X Proiecte cu finantare din fonduri externe nerambursabile aferente cadrului financiar 2014-2020 | 67 | 58 | 5.423.540 | 0 | 4.878.540 | 545.000 | 0 | 0 | 0 | 0 | 0 |
| Programe din Fondul European de Dezvoltare Regionala (FEDR) | 68 | 58.01 | 5.423.540 | 0 | 4.878.540 | 545.000 | 0 | 0 | x | x | x |
| Finantarea nationala | 69 | 58.01.01 | 1.956.710 | 0 | 1.411.710 | 545.000 | 0 | 0 | x | x | x |
| Finantarea externa nerambursabila | 70 | 58.01.02 | 3.466.830 | 0 | 3.466.830 | 0 | 0 | 0 | x | x | x |
| CHELTUIELI DE CAPITAL | 71 | 70 | 79.743.900 | 0 | 13.564.370 | 33.616.910 | 17.204.000 | 15.358.620 | 94.207.000 | 107.957.000 | 147.800.000 |
| TITLUL XIII ACTIVE NEFINANCIARE | 72 | 71 | 79.743.900 | 0 | 13.564.370 | 33.616.910 | 17.204.000 | 15.358.620 | 94.207.000 | 107.957.000 | 147.800.000 |
| Active fixe | 73 | 71.01 | 79.743.900 | 0 | 13.564.370 | 33.616.910 | 17.204.000 | 15.358.620 | x | x | x |
| Constructii | 74 | 71.01.01 | 75.737.190 | 0 | 12.514.810 | 32.061.060 | 16.373.500 | 14.787.820 | x | x | x |
| Alte active fixe | 75 | 71.01.30 | 4.006.710 | 0 | 1.049.560 | 1.555.850 | 830.500 | 570.800 | x | x | x |
| Din total capitol | | | | | | | | | | | |
| Invatamant prescolar si primar | 76 | 65.02.03 | 37.906.930 | 0 | 2.941.000 | 17.570.280 | 8.723.400 | 8.672.250 | 74.207.000 | 87.957.000 | 67.800.000 |
| Invatamant prescolar | 77 | 65.02.03.01 | 37.906.930 | 0 | 2.941.000 | 17.570.280 | 8.723.400 | 8.672.250 | 74.207.000 | 87.957.000 | 67.800.000 |
| Invatamant primar | 78 | 65.02.03.02 | 0 | 0 | 0 | 0 | 0 | 0 | 0 | 0 | 0 |
| Invatamant secundar | 79 | 65.02.04 | 43.346.370 | 0 | 11.587.770 | 16.591.630 | 8.480.600 | 6.686.370 | 20.000.000 | 20.000.000 | 80.000.000 |
| Invatamant secundar inferior | 80 | 65.02.04.01 | 41.856.040 | 0 | 11.072.970 | 15.616.100 | 8.480.600 | 6.686.370 | 20.000.000 | 20.000.000 | 80.000.000 |
| Invatamant secundar superior | 81 | 65.02.04.02 | 1.490.330 | 0 | 514.800 | 975.530 | 0 | 0 | 0 | 0 | 0 |
| Invatamant profesional | 82 | 65.02.04.03 | 0 | 0 | 0 | 0 | 0 | 0 | 0 | 0 | 0 |
| Invatamant postliceal | 83 | 65.02.05 | 0 | 0 | 0 | 0 | 0 | 0 | 0 | 0 | 0 |
| Invatamant nedefinibil prin nivel | 84 | 65.02.07 | 3.924.800 | 0 | 3.916.810 | 2.670 | 2.660 | 2.660 | 0 | 0 | 0 |
| Invatamant special | 85 | 65.02.07.04 | 3.924.800 | 0 | 3.916.810 | 2.670 | 2.660 | 2.660 | 0 | 0 | 0 |
| Alte cheltuieli in domeniul invatamantului | 86 | 65.02.50 | 0 | 0 | 0 | 0 | 0 | 0 | 0 | 0 | 0 |
| Cultura, recreere si religie | 87 | 67.02 | 42.249.010 | 0 | 3.614.220 | 24.342.500 | 11.432.400 | 2.859.890 | 50.100.000 | 55.120.000 | 60.150.000 |
| CHELTUIELI CURENTE | 88 | 01 | 0 | 0 | 0 | 0 | 0 | 0 | 0 | 0 | 0 |
| CHELTUIELI DE CAPITAL | 89 | 70 | 42.249.010 | 0 | 3.614.220 | 24.342.500 | 11.432.400 | 2.859.890 | 50.100.000 | 55.120.000 | 60.150.000 |
| TITLUL XIII ACTIVE NEFINANCIARE | 90 | 71 | 42.249.010 | 0 | 3.614.220 | 24.342.500 | 11.432.400 | 2.859.890 | 50.100.000 | 55.120.000 | 60.150.000 |
| Active fixe | 91 | 71.01 | 42.249.010 | 0 | 3.614.220 | 24.342.500 | 11.432.400 | 2.859.890 | x | x | x |
| Constructii | 92 | 71.01.01 | 33.297.520 | 0 | 2.964.670 | 17.666.500 | 10.315.600 | 2.350.750 | x | x | x |
| Mobilier, aparatura birotica si alte active corporale | 93 | 71.01.03 | 92.000 | 0 | 42.000 | 50.000 | 0 | 0 | x | x | x |
| Alte active fixe | 94 | 71.01.30 | 8.859.490 | 0 | 607.550 | 6.626.000 | 1.116.800 | 509.140 | x | x | x |
| Din total capitol | | | | | | | | | | | |



NUMIREA INDICATORILOR

| | Cod rand | Cod indicator | Program | Din care credite bugetare destinate stingerii platilor restante | Trim I | Trim II | Trim III | Trim IV | Estimari | | |
|---|------------|---------------|------------------|---|----------------|------------------|----------------|----------------|------------------|------------------|------------------|
| | | | | | | | | | 2020 | 2021 | 2022 |
| Servicii culturale | 95 | 67.02.03 | 92.000 | 0 | 42.000 | 50.000 | 0 | 0 | 100.000 | 120.000 | 150.000 |
| Alte servicii culturale | 96 | 67.02.03.30 | 92.000 | 0 | 42.000 | 50.000 | 0 | 0 | 100.000 | 120.000 | 150.000 |
| Servicii recreative si sportive | 97 | 67.02.05 | 42.157.010 | 0 | 3.572.220 | 24.292.500 | 11.432.400 | 2.859.890 | 50.000.000 | 55.000.000 | 60.000.000 |
| Intretinere gradini publice, parcuri, zone verzi, baze sportive si de agrement | 98 | 67.02.05.03 | 42.157.010 | 0 | 3.572.220 | 24.292.500 | 11.432.400 | 2.859.890 | 50.000.000 | 55.000.000 | 60.000.000 |
| Alte servicii in domeniile culturii, recreerii si religiei | 99 | 67.02.50 | 0 | 0 | 0 | 0 | 0 | 0 | 0 | 0 | 0 |
| Asigurari si asistenta sociala | 100 | 68.02 | 6.972.800 | 0 | 310.550 | 6.254.080 | 204.090 | 204.080 | 7.553.000 | 7.858.000 | 8.163.000 |
| CHELTUIELI CURENTE | 101 | 01 | 833.000 | 0 | 220.750 | 204.080 | 204.090 | 204.080 | 833.000 | 833.000 | 833.000 |
| TITLUL X Proiecte cu finantare din fonduri externe nerambursabile aferente cadrului financiar 2014-2020 | 102 | 58 | 833.000 | 0 | 220.750 | 204.080 | 204.090 | 204.080 | 833.000 | 833.000 | 833.000 |
| Programe din Fondul European de Dezvoltare Regionala (FEDR) | 103 | 58.01 | 0 | 0 | 0 | 0 | 0 | 0 | x | x | x |
| Finantarea nationala | 104 | 58.01.01 | 0 | 0 | 0 | 0 | 0 | 0 | x | x | x |
| Programe din Fondul Social European (FSE) | 105 | 58.02 | 833.000 | 0 | 220.750 | 204.080 | 204.090 | 204.080 | x | x | x |
| Finantarea nationala | 106 | 58.02.01 | 16.660 | 0 | 16.660 | 0 | 0 | 0 | x | x | x |
| Finantarea externa nerambursabila | 107 | 58.02.02 | 816.340 | 0 | 204.090 | 204.080 | 204.090 | 204.080 | x | x | x |
| CHELTUIELI DE CAPITAL | 108 | 70 | 6.139.800 | 0 | 89.800 | 6.050.000 | 0 | 0 | 6.720.000 | 7.025.000 | 7.330.000 |
| TITLUL XIII ACTIVE NEFINANCIARE | 109 | 71 | 6.139.800 | 0 | 89.800 | 6.050.000 | 0 | 0 | 6.720.000 | 7.025.000 | 7.330.000 |
| Active fixe | 110 | 71.01 | 6.139.800 | 0 | 89.800 | 6.050.000 | 0 | 0 | x | x | x |
| Constructii | 111 | 71.01.01 | 5.950.000 | 0 | 0 | 5.950.000 | 0 | 0 | x | x | x |
| Masini, echipamente si mijloace de transport | 112 | 71.01.02 | 19.800 | 0 | 19.800 | 0 | 0 | 0 | x | x | x |
| Alte active fixe | 113 | 71.01.30 | 170.000 | 0 | 70.000 | 100.000 | 0 | 0 | x | x | x |
| Din total capitol | | | | | | | | | | | |
| Asistenta acordata persoanelor in varsta | 114 | 68.02.04 | 0 | 0 | 0 | 0 | 0 | 0 | 0 | 0 | 0 |
| Asistenta sociala in caz de boli si invaliditati | 115 | 68.02.05 | 0 | 0 | 0 | 0 | 0 | 0 | 0 | 0 | 0 |
| Asistenta sociala in caz de boli | 116 | 68.02.05.01 | 0 | 0 | 0 | 0 | 0 | 0 | 0 | 0 | 0 |
| Asistenta sociala in caz de invaliditate | 117 | 68.02.05.02 | 0 | 0 | 0 | 0 | 0 | 0 | 0 | 0 | 0 |
| Asistenta sociala pentru familie si copii | 118 | 68.02.06 | 1.903.000 | 0 | 290.750 | 1.204.080 | 204.090 | 204.080 | 2.033.000 | 2.233.000 | 2.433.000 |
| Crese | 119 | 68.02.11 | 5.050.000 | 0 | 0 | 5.050.000 | 0 | 0 | 5.500.000 | 5.600.000 | 5.700.000 |
| Unitati de asistenta medico-sociale | 120 | 68.02.12 | 0 | 0 | 0 | 0 | 0 | 0 | 0 | 0 | 0 |
| Prevenirea excluderii sociale | 121 | 68.02.15 | 0 | 0 | 0 | 0 | 0 | 0 | 0 | 0 | 0 |
| Ajutor social | 122 | 68.02.15.01 | 0 | 0 | 0 | 0 | 0 | 0 | 0 | 0 | 0 |



_ _NUMIREA INDICATORILOR


| | Cod rand | Cod indicator | Program | Din care credite bugetare destinate stingerii platilor restante | Trim I | Trim II | Trim III | Trim IV | Estimari | | |
|---|------------|---------------|-------------------|---|------------------|-------------------|-------------------|-------------------|-------------------|-------------------|-------------------|
| | | | | | | | | | 2020 | 2021 | 2022 |
| Alte cheltuieli in domeniul asigurarilor si asistentei sociale | 123 | 68.02.50 | 19.800 | 0 | 19.800 | 0 | 0 | 0 | 20.000 | 25.000 | 30.000 |
| Alte cheltuieli in domeniul asistentei sociale | 124 | 68.02.50.50 | 19.800 | 0 | 19.800 | 0 | 0 | 0 | 20.000 | 25.000 | 30.000 |
| Partea a IV-a SERVICII SI DEZVOLTARE PUBLICA, LOCUINTE, MEDIU SI APE | 125 | 69.02 | 52.014.010 | 0 | 1.132.180 | 25.491.000 | 13.232.600 | 12.158.230 | 55.000.000 | 60.000.000 | 65.000.000 |
| Locuinte, servicii si dezvoltare publica | 126 | 70.02 | 52.014.010 | 0 | 1.132.180 | 25.491.000 | 13.232.600 | 12.158.230 | 55.000.000 | 60.000.000 | 65.000.000 |
| CHELTUIELI CURENTE | 127 | 01 | 157.980 | 0 | 157.980 | 0 | 0 | 0 | 0 | 0 | 0 |
| TITLUL X Proiecte cu finantare din fonduri externe nerambursabile aferente cadrului financiar 2014-2020 | 128 | 58 | 157.980 | 0 | 157.980 | 0 | 0 | 0 | 0 | 0 | 0 |
| Programe din Fondul European de Dezvoltare Regionala (FEDR) | 129 | 58.01 | 157.980 | 0 | 157.980 | 0 | 0 | 0 | x | x | x |
| Finantarea nationala | 130 | 58.01.01 | 82.150 | 0 | 82.150 | 0 | 0 | 0 | x | x | x |
| Finantarea externa nerambursabila | 131 | 58.01.02 | 75.830 | 0 | 75.830 | 0 | 0 | 0 | x | x | x |
| CHELTUIELI DE CAPITAL | 132 | 70 | 51.856.030 | 0 | 974.200 | 25.491.000 | 13.232.600 | 12.158.230 | 55.000.000 | 60.000.000 | 65.000.000 |
| TITLUL XIII ACTIVE NEFINANCIARE | 133 | 71 | 51.856.030 | 0 | 974.200 | 25.491.000 | 13.232.600 | 12.158.230 | 55.000.000 | 60.000.000 | 65.000.000 |
| Active fixe | 134 | 71.01 | 51.856.030 | 0 | 974.200 | 25.491.000 | 13.232.600 | 12.158.230 | x | x | x |
| Constructii | 135 | 71.01.01 | 45.706.790 | 0 | 885.660 | 22.460.600 | 11.673.100 | 10.687.430 | x | x | x |
| Alte active fixe | 136 | 71.01.30 | 6.149.240 | 0 | 88.540 | 3.030.400 | 1.559.500 | 1.470.800 | x | x | x |
| Din total capitol | | | | | | | | | | | |
| Locuinte | 137 | 70.02.03 | 52.014.010 | 0 | 1.132.180 | 25.491.000 | 13.232.600 | 12.158.230 | 55.000.000 | 60.000.000 | 65.000.000 |
| Dezvoltarea sistemului de locuinte | 138 | 70.02.03.01 | 0 | 0 | 0 | 0 | 0 | 0 | 0 | 0 | 0 |
| Alte cheltuieli in domeniul locuintelor | 139 | 70.02.03.30 | 52.014.010 | 0 | 1.132.180 | 25.491.000 | 13.232.600 | 12.158.230 | 55.000.000 | 60.000.000 | 65.000.000 |
| Alimentare cu apa si amenajari hidrotehnice | 140 | 70.02.05 | 0 | 0 | 0 | 0 | 0 | 0 | 0 | 0 | 0 |
| Alimentare cu apa | 141 | 70.02.05.01 | 0 | 0 | 0 | 0 | 0 | 0 | 0 | 0 | 0 |
| Alte servicii in domeniul locuintei, serviciilor si dezvoltarii comunale | 142 | 70.02.50 | 0 | 0 | 0 | 0 | 0 | 0 | 0 | 0 | 0 |
| Partea a V-a ACTIUNI ECONOMICE | 143 | 79.02 | 41.074.180 | 0 | 9.640.750 | 19.256.700 | 8.862.760 | 3.313.970 | 43.000.000 | 45.200.000 | 47.400.000 |
| Transporturi | 144 | 84.02 | 41.074.180 | 0 | 9.640.750 | 19.256.700 | 8.862.760 | 3.313.970 | 43.000.000 | 45.200.000 | 47.400.000 |
| CHELTUIELI CURENTE | 145 | 01 | 0 | 0 | 0 | 0 | 0 | 0 | 0 | 0 | 0 |
| CHELTUIELI DE CAPITAL | 146 | 70 | 41.074.180 | 0 | 9.640.750 | 19.256.700 | 8.862.760 | 3.313.970 | 43.000.000 | 45.200.000 | 47.400.000 |
| TITLUL XIII ACTIVE NEFINANCIARE | 147 | 71 | 41.074.180 | 0 | 9.640.750 | 19.256.700 | 8.862.760 | 3.313.970 | 43.000.000 | 45.200.000 | 47.400.000 |
| Active fixe | 148 | 71.01 | 41.074.180 | 0 | 9.640.750 | 19.256.700 | 8.862.760 | 3.313.970 | x | x | x |
| Constructii | 149 | 71.01.01 | 34.193.380 | 0 | 8.492.410 | 14.080.500 | 8.306.500 | 3.313.970 | x | x | x |



| NUMIREA INDICATORILOR | Cod rand | Cod indicator | Program | Din care credite bugetare destinate stingerii platilor restante | Trim I | Trim II | Trim III | Trim IV | Estimari | | |
|---|----------|---------------|------------|---|-----------|------------|-----------|-----------|------------|------------|------------|
| | | | | | | | | | 2020 | 2021 | 2022 |
| Masini, echipamente si mijloace de transport | 150 | 71.01.02 | 1.166.200 | 0 | 0 | 1.166.200 | 0 | 0 | x | x | x |
| Mobilier, aparatura birotica si alte active corporale | 151 | 71.01.03 | 30.000 | 0 | 0 | 30.000 | 0 | 0 | x | x | x |
| Alte active fixe | 152 | 71.01.30 | 5.684.600 | 0 | 1.148.340 | 3.980.000 | 556.260 | 0 | x | x | x |
| Din total capitol | | | | | | | | | | | |
| Transport rutier | 153 | 84.02.03 | 38.403.980 | 0 | 9.496.750 | 17.060.500 | 8.532.760 | 3.313.970 | 40.000.000 | 42.000.000 | 44.000.000 |
| Strazi | 154 | 84.02.03.03 | 38.403.980 | 0 | 9.496.750 | 17.060.500 | 8.532.760 | 3.313.970 | 40.000.000 | 42.000.000 | 44.000.000 |
| Alte cheltuieli in domeniul transporturilor | 155 | 84.02.50 | 2.670.200 | 0 | 144.000 | 2.196.200 | 330.000 | 0 | 3.000.000 | 3.200.000 | 3.400.000 |

ORDONATOR PRINCIPAL DE CREDITE,

DANIEL BĂLUȚĂ



DIRECTOR EXECUTIV,

CEZAR GEORGE CIOCLEA

PREȘEDINTE DE ȘEDINȚĂ

COSMIN CONSTANTIN BARBALAU





BUGETUL CREDITELOR EXTERNE
DETALIAT LA VENITURI SI CHELTUIELI PE CAPITOLE SI SUBCAPITOLE PE ANUL 2019
SI ESTIMARI PENTRU ANII 2020 - 2022

| DENUMIREA INDICATORILOR | Cod rand | Cod indicator | Program | Din care credite bugetare destinate stingerii platilor restante | Trim I | Trim II | Trim III | Trim IV | Estimari | | |
|---|----------|---------------|------------|---|------------|---------|----------|---------|----------|------|------|
| | | | | | | | | | 2020 | 2021 | 2022 |
| SECTIUNEA DE FUNCTIONARE + SECTIUNEA DE DEZVOLTARE | | | | | | | | | | | |
| TOTAL VENITURI | 1 | 00.01 | 90.849.640 | | 90.849.640 | 0 | 0 | 0 | 0 | 0 | 0 |
| I. VENITURI CURENTE | 2 | 00.02 | 90.849.640 | | 90.849.640 | 0 | 0 | 0 | 0 | 0 | 0 |
| C. VENITURI NEFISCALE | 3 | 00.12 | 90.849.640 | | 90.849.640 | 0 | 0 | 0 | 0 | 0 | 0 |
| C2. VANZARI DE BUNURI SI SERVICII | 4 | 00.14 | 90.849.640 | | 90.849.640 | 0 | 0 | 0 | 0 | 0 | 0 |
| | 5 | 41.06 | 90.849.640 | | 90.849.640 | 0 | 0 | 0 | 0 | 0 | 0 |
| Sume aferente creditelor externe | 6 | 41.06.03 | 90.849.640 | | 90.849.640 | 0 | 0 | 0 | 0 | 0 | 0 |
| Sume aferente creditelor externe | 7 | 41.06.03.01 | 90.849.640 | | 90.849.640 | 0 | 0 | 0 | 0 | 0 | 0 |
| TOTAL CHELTUIELI | 8 | | 90.849.640 | 0 | 90.849.640 | 0 | 0 | 0 | 0 | 0 | 0 |
| CHELTUIELI CURENTE | 9 | 01 | 0 | 0 | 0 | 0 | 0 | 0 | 0 | 0 | 0 |
| CHELTUIELI DE CAPITAL | 10 | 70 | 90.849.640 | 0 | 90.849.640 | 0 | 0 | 0 | 0 | 0 | 0 |
| TITLUL XIII ACTIVE NEFINANCIARE | 11 | 71 | 90.849.640 | 0 | 90.849.640 | 0 | 0 | 0 | 0 | 0 | 0 |
| Active fixe | 12 | 71.01 | 90.849.640 | 0 | 90.849.640 | 0 | 0 | 0 | x | x | x |
| Constructii | 13 | 71.01.01 | 89.746.920 | 0 | 89.746.920 | 0 | 0 | 0 | x | x | x |
| Alte active fixe | 14 | 71.01.30 | 1.102.720 | 0 | 1.102.720 | 0 | 0 | 0 | x | x | x |
| Partea a IV-a SERVICII SI DEZVOLTARE PUBLICA, LOCUINTE, MEDIU SI APE | 15 | 69.06 | 90.849.640 | 0 | 90.849.640 | 0 | 0 | 0 | 0 | 0 | 0 |
| Locuinte, servicii si dezvoltare publica | 16 | 70.06 | 90.849.640 | 0 | 90.849.640 | 0 | 0 | 0 | 0 | 0 | 0 |
| CHELTUIELI CURENTE | 17 | 01 | 0 | 0 | 0 | 0 | 0 | 0 | 0 | 0 | 0 |
| CHELTUIELI DE CAPITAL | 18 | 70 | 90.849.640 | 0 | 90.849.640 | 0 | 0 | 0 | 0 | 0 | 0 |
| TITLUL XIII ACTIVE NEFINANCIARE | 19 | 71 | 90.849.640 | 0 | 90.849.640 | 0 | 0 | 0 | 0 | 0 | 0 |



| DENUMIREA INDICATORILOR | Cod rand | Cod indicator | Program | Din care credite bugetare destinate stingerii platilor restante | Trim I | Trim II | Trim III | Trim IV | Estimari | | |
|---|-----------|---------------|-------------------|---|-------------------|----------|----------|----------|----------|----------|----------|
| | | | | | | | | | 2020 | 2021 | 2022 |
| Active fixe | 20 | 71.01 | 90.849.640 | 0 | 90.849.640 | 0 | 0 | 0 | x | x | x |
| Constructii | 21 | 71.01.01 | 89.746.920 | 0 | 89.746.920 | 0 | 0 | 0 | x | x | x |
| Alte active fixe | 22 | 71.01.30 | 1.102.720 | 0 | 1.102.720 | 0 | 0 | 0 | x | x | x |
| Din total capitol | | | | | | | | | | | |
| Locuinte | 23 | 70.06.03 | 90.849.640 | 0 | 90.849.640 | 0 | 0 | 0 | 0 | 0 | 0 |
| Dezvoltarea sistemului de locuinte | 24 | 70.06.03.01 | 90.849.640 | 0 | 90.849.640 | 0 | 0 | 0 | 0 | 0 | 0 |
| Partea a VII-a REZERVE, EXCEDENT/DEFICIT | 25 | 96.06 | 0 | 0 | 0 | 0 | 0 | 0 | 0 | 0 | 0 |
| REZERVE | 26 | 97.06 | 0 | 0 | 0 | 0 | 0 | 0 | 0 | 0 | 0 |
| EXCEDENT | 27 | 98.06 | 0 | 0 | 0 | 0 | 0 | 0 | 0 | 0 | 0 |
| DEFICIT | 28 | 99.06 | 0 | 0 | 0 | 0 | 0 | 0 | 0 | 0 | 0 |
| SECTIUNEA FUNCTIONARE | | | | | | | | | | | |
| TOTAL CHELTUIELI | 1 | | 0 | 0 | 0 | 0 | 0 | 0 | 0 | 0 | 0 |
| CHELTUIELI CURENTE | 2 | 01 | 0 | 0 | 0 | 0 | 0 | 0 | 0 | 0 | 0 |
| Partea a VII-a REZERVE, EXCEDENT/DEFICIT | 3 | 96. | 0 | 0 | 0 | 0 | 0 | 0 | 0 | 0 | 0 |
| REZERVE | 4 | 97. | 0 | 0 | 0 | 0 | 0 | 0 | 0 | 0 | 0 |
| EXCEDENT | 5 | 98. | 0 | 0 | 0 | 0 | 0 | 0 | 0 | 0 | 0 |
| DEFICIT | 6 | 99. | 0 | 0 | 0 | 0 | 0 | 0 | 0 | 0 | 0 |
| SECTIUNEA DEZVOLTARE | | | | | | | | | | | |
| SECTIUNEA DEZVOLTARE | 1 | | 90.849.640 | | 90.849.640 | 0 | 0 | 0 | 0 | 0 | 0 |
| TOTAL VENITURI | 2 | 00.01 | 90.849.640 | | 90.849.640 | 0 | 0 | 0 | 0 | 0 | 0 |
| I. VENITURI CURENTE | 3 | 00.02 | 90.849.640 | | 90.849.640 | 0 | 0 | 0 | 0 | 0 | 0 |
| C. VENITURI NEFISCALE | 4 | 00.12 | 90.849.640 | | 90.849.640 | 0 | 0 | 0 | 0 | 0 | 0 |
| C2. VANZARI DE BUNURI SI SERVICII | 5 | 00.14 | 90.849.640 | | 90.849.640 | 0 | 0 | 0 | 0 | 0 | 0 |
| | 6 | 41.06 | 90.849.640 | | 90.849.640 | 0 | 0 | 0 | 0 | 0 | 0 |
| Sume aferente creditelor externe | 7 | 41.06.03 | 90.849.640 | | 90.849.640 | 0 | 0 | 0 | 0 | 0 | 0 |
| Sume aferente creditelor externe | 8 | 41.06.03.01 | 90.849.640 | | 90.849.640 | 0 | 0 | 0 | 0 | 0 | 0 |
| TOTAL CHELTUIELI | 9 | | 90.849.640 | 0 | 90.849.640 | 0 | 0 | 0 | 0 | 0 | 0 |



| Denumirea Indicatorilor | Cod rand | Cod indicator | Program | Din care credite bugetare destinate stingerii platilor restante | Trim I | Trim II | Trim III | Trim IV | Estimari | | |
|---|-----------|---------------|-------------------|---|-------------------|----------|----------|----------|----------|----------|----------|
| | | | | | | | | | 2020 | 2021 | 2022 |
| CHELTUIELI CURENTE | 10 | 01 | 0 | 0 | 0 | 0 | 0 | 0 | 0 | 0 | 0 |
| CHELTUIELI DE CAPITAL | 11 | 70 | 90.849.640 | 0 | 90.849.640 | 0 | 0 | 0 | 0 | 0 | 0 |
| TITLUL XIII ACTIVE NEFINANCIARE | 12 | 71 | 90.849.640 | 0 | 90.849.640 | 0 | 0 | 0 | 0 | 0 | 0 |
| Active fixe | 13 | 71.01 | 90.849.640 | 0 | 90.849.640 | 0 | 0 | 0 | x | x | x |
| Constructii | 14 | 71.01.01 | 89.746.920 | 0 | 89.746.920 | 0 | 0 | 0 | x | x | x |
| Alte active fixe | 15 | 71.01.30 | 1.102.720 | 0 | 1.102.720 | 0 | 0 | 0 | x | x | x |
| Partea a IV-a SERVICII SI DEZVOLTARE PUBLICA, LOCUINTE, MEDIU SI APE | 16 | 69.06 | 90.849.640 | 0 | 90.849.640 | 0 | 0 | 0 | 0 | 0 | 0 |
| Locuinte, servicii si dezvoltare publica | 17 | 70.06 | 90.849.640 | 0 | 90.849.640 | 0 | 0 | 0 | 0 | 0 | 0 |
| CHELTUIELI CURENTE | 18 | 01 | 0 | 0 | 0 | 0 | 0 | 0 | 0 | 0 | 0 |
| CHELTUIELI DE CAPITAL | 19 | 70 | 90.849.640 | 0 | 90.849.640 | 0 | 0 | 0 | 0 | 0 | 0 |
| TITLUL XIII ACTIVE NEFINANCIARE | 20 | 71 | 90.849.640 | 0 | 90.849.640 | 0 | 0 | 0 | 0 | 0 | 0 |
| Active fixe | 21 | 71.01 | 90.849.640 | 0 | 90.849.640 | 0 | 0 | 0 | x | x | x |
| Constructii | 22 | 71.01.01 | 89.746.920 | 0 | 89.746.920 | 0 | 0 | 0 | x | x | x |
| Alte active fixe | 23 | 71.01.30 | 1.102.720 | 0 | 1.102.720 | 0 | 0 | 0 | x | x | x |
| Din total capitol | | | | | | | | | | | |
| Locuinte | 24 | 70.06.03 | 90.849.640 | 0 | 90.849.640 | 0 | 0 | 0 | 0 | 0 | 0 |
| Dezvoltarea sistemului de locuinte | 25 | 70.06.03.01 | 90.849.640 | 0 | 90.849.640 | 0 | 0 | 0 | 0 | 0 | 0 |
| Partea a VII-a REZERVE, EXCEDENT/DEFICIT | 26 | 96.06 | 0 | 0 | 0 | 0 | 0 | 0 | 0 | 0 | 0 |
| REZERVE | 27 | 97.06 | 0 | 0 | 0 | 0 | 0 | 0 | 0 | 0 | 0 |
| EXCEDENT | 28 | 98.06 | 0 | 0 | 0 | 0 | 0 | 0 | 0 | 0 | 0 |
| DEFICIT | 29 | 99.06 | 0 | 0 | 0 | 0 | 0 | 0 | 0 | 0 | 0 |

ORDONATOR PRINCIPAL DE CREDITE,

DANIEL BALUTA

DIRECTOR EXECUTIV,

CEZAR GEORGE CIOCLEA

PRESEDINTE DE SEDINTA

COSMIN CONSTANTIN BARBALAU



**BUGETUL CREDITELOR EXTERNE
DETALIAT LA VENITURI PE CAPITOLE SI SUBCAPITOLE PE ANUL 2019
SI ESTIMARI PENTRU ANII 2020 - 2022**

| DENUMIREA INDICATORILOR | Cod rand | Cod indicator | Program | Din care credite bugetare destinate stingerii platilor restante | Trim I | Trim II | Trim III | Trim IV | Estimari | | |
|---|----------|--------------------|-------------------|---|-------------------|----------|----------|----------|----------|----------|----------|
| | | | | | | | | | 2020 | 2021 | 2022 |
| SECTIUNEA DE FUNCTIONARE + SECTIUNEA DE DEZVOLTARE | | | | | | | | | | | |
| TOTAL VENITURI | 1 | 00.01 | 90.849.640 | | 90.849.640 | 0 | 0 | 0 | 0 | 0 | 0 |
| I. VENITURI CURENTE | 2 | 00.02 | 90.849.640 | | 90.849.640 | 0 | 0 | 0 | 0 | 0 | 0 |
| C. VENITURI NEFISCALE | 3 | 00.12 | 90.849.640 | | 90.849.640 | 0 | 0 | 0 | 0 | 0 | 0 |
| C2. VANZARI DE BUNURI SI SERVICII | 4 | 00.14 | 90.849.640 | | 90.849.640 | 0 | 0 | 0 | 0 | 0 | 0 |
| | 5 | 41.06 | 90.849.640 | | 90.849.640 | 0 | 0 | 0 | 0 | 0 | 0 |
| Sume aferente creditelor externe | 6 | 41.06.03 | 90.849.640 | | 90.849.640 | 0 | 0 | 0 | 0 | 0 | 0 |
| Sume aferente creditelor externe | 7 | 41.06.03.01 | 90.849.640 | | 90.849.640 | 0 | 0 | 0 | 0 | 0 | 0 |
| SECTIUNEA FUNCTIONARE | | | | | | | | | | | |
| SECTIUNEA DEZVOLTARE | | | | | | | | | | | |
| SECTIUNEA DEZVOLTARE | 1 | | 90.849.640 | | 90.849.640 | 0 | 0 | 0 | 0 | 0 | 0 |
| TOTAL VENITURI | 2 | 00.01 | 90.849.640 | | 90.849.640 | 0 | 0 | 0 | 0 | 0 | 0 |
| I. VENITURI CURENTE | 3 | 00.02 | 90.849.640 | | 90.849.640 | 0 | 0 | 0 | 0 | 0 | 0 |
| C. VENITURI NEFISCALE | 4 | 00.12 | 90.849.640 | | 90.849.640 | 0 | 0 | 0 | 0 | 0 | 0 |
| C2. VANZARI DE BUNURI SI SERVICII | 5 | 00.14 | 90.849.640 | | 90.849.640 | 0 | 0 | 0 | 0 | 0 | 0 |
| | 6 | 41.06 | 90.849.640 | | 90.849.640 | 0 | 0 | 0 | 0 | 0 | 0 |
| Sume aferente creditelor externe | 7 | 41.06.03 | 90.849.640 | | 90.849.640 | 0 | 0 | 0 | 0 | 0 | 0 |
| Sume aferente creditelor externe | 8 | 41.06.03.01 | 90.849.640 | | 90.849.640 | 0 | 0 | 0 | 0 | 0 | 0 |



| CATEGORIA INDICATORILOR | Cod rand | Cod indicator | Program | Din care credite bugetare destinate stingerii platilor restante | Trim I | Trim II | Trim III | Trim IV | Estimari | | |
|-------------------------|----------|---------------|---------|---|--------|---------|----------|---------|----------|------|------|
| | | | | | | | | | 2020 | 2021 | 2022 |
| | | | | | | | | | | | |


ORDONATOR PRINCIPAL DE CREDIT

DANIEL BALUTA



DIRECTOR EXECUTIV,

CEZAR GEORGE CIOCLEA



PRESEDINTE DE SEDINTA

COSMIN CONSTANTIN BARBALAU





BUGETUL CREDITELOR EXTERNE
 DETALIAT LA CHELTUIELI PE CAPITOLE SI SUBCAPITOLE PE ANUL 2019
 SI ESTIMARI PENTRU ANII 2020 - 2022

| DENUMIREA INDICATORILOR | Cod rand | Cod indicator | Program | Din care credite bugetare destinate stingerii platilor restante | Trim I | Trim II | Trim III | Trim IV | Estimari | | |
|---|----------|---------------|-------------------|---|-------------------|----------|----------|----------|----------|----------|----------|
| | | | | | | | | | 2020 | 2021 | 2022 |
| SECTIUNEA DE FUNCTIONARE + SECTIUNEA DE DEZVOLTARE | | | | | | | | | | | |
| TOTAL CHELTUIELI | 1 | | 90.849.640 | 0 | 90.849.640 | 0 | 0 | 0 | 0 | 0 | 0 |
| CHELTUIELI CURENTE | 2 | 01 | 0 | 0 | 0 | 0 | 0 | 0 | 0 | 0 | 0 |
| CHELTUIELI DE CAPITAL | 3 | 70 | 90.849.640 | 0 | 90.849.640 | 0 | 0 | 0 | 0 | 0 | 0 |
| TITLUL XIII ACTIVE NEFINANCIARE | 4 | 71 | 90.849.640 | 0 | 90.849.640 | 0 | 0 | 0 | 0 | 0 | 0 |
| Active fixe | 5 | 71.01 | 90.849.640 | 0 | 90.849.640 | 0 | 0 | 0 | x | x | x |
| Constructii | 6 | 71.01.01 | 89.746.920 | 0 | 89.746.920 | 0 | 0 | 0 | x | x | x |
| Alte active fixe | 7 | 71.01.30 | 1.102.720 | 0 | 1.102.720 | 0 | 0 | 0 | x | x | x |
| Partea a IV-a SERVICII SI DEZVOLTARE PUBLICA, LOCUINTE, MEDIU SI APE | 8 | 69.06 | 90.849.640 | 0 | 90.849.640 | 0 | 0 | 0 | 0 | 0 | 0 |
| Locuinte, servicii si dezvoltare publica | 9 | 70.06 | 90.849.640 | 0 | 90.849.640 | 0 | 0 | 0 | 0 | 0 | 0 |
| CHELTUIELI CURENTE | 10 | 01 | 0 | 0 | 0 | 0 | 0 | 0 | 0 | 0 | 0 |
| CHELTUIELI DE CAPITAL | 11 | 70 | 90.849.640 | 0 | 90.849.640 | 0 | 0 | 0 | 0 | 0 | 0 |
| TITLUL XIII ACTIVE NEFINANCIARE | 12 | 71 | 90.849.640 | 0 | 90.849.640 | 0 | 0 | 0 | 0 | 0 | 0 |
| Active fixe | 13 | 71.01 | 90.849.640 | 0 | 90.849.640 | 0 | 0 | 0 | x | x | x |
| Constructii | 14 | 71.01.01 | 89.746.920 | 0 | 89.746.920 | 0 | 0 | 0 | x | x | x |
| Alte active fixe | 15 | 71.01.30 | 1.102.720 | 0 | 1.102.720 | 0 | 0 | 0 | x | x | x |
| Din total capitol | | | | | | | | | | | |
| Locuinte | 16 | 70.06.03 | 90.849.640 | 0 | 90.849.640 | 0 | 0 | 0 | 0 | 0 | 0 |
| Dezvoltarea sistemului de locuinte | 17 | 70.06.03.01 | 90.849.640 | 0 | 90.849.640 | 0 | 0 | 0 | 0 | 0 | 0 |



...IREA INDICATORILOR

| | Cod rand | Cod indicator | Program | Din care credite bugetare destinate stingerii platilor restante | Trim I | Trim II | Trim III | Trim IV | Estimari | | |
|---|----------|---------------|------------|---|------------|---------|----------|---------|----------|------|------|
| | | | | | | | | | 2020 | 2021 | 2022 |
| SECTIUNEA FUNCTIONARE | | | | | | | | | | | |
| TOTAL CHELTUIELI | 1 | | 0 | 0 | 0 | 0 | 0 | 0 | 0 | 0 | 0 |
| CHELTUIELI CURENTE | 2 | 01 | 0 | 0 | 0 | 0 | 0 | 0 | 0 | 0 | 0 |
| SECTIUNEA DEZVOLTARE | | | | | | | | | | | |
| TOTAL CHELTUIELI | 1 | | 90.849.640 | 0 | 90.849.640 | 0 | 0 | 0 | 0 | 0 | 0 |
| CHELTUIELI CURENTE | 2 | 01 | 0 | 0 | 0 | 0 | 0 | 0 | 0 | 0 | 0 |
| CHELTUIELI DE CAPITAL | 3 | 70 | 90.849.640 | 0 | 90.849.640 | 0 | 0 | 0 | 0 | 0 | 0 |
| TITLUL XIII ACTIVE NEFINANCIARE | 4 | 71 | 90.849.640 | 0 | 90.849.640 | 0 | 0 | 0 | 0 | 0 | 0 |
| Active fixe | 5 | 71.01 | 90.849.640 | 0 | 90.849.640 | 0 | 0 | 0 | x | x | x |
| Constructii | 6 | 71.01.01 | 89.746.920 | 0 | 89.746.920 | 0 | 0 | 0 | x | x | x |
| Alte active fixe | 7 | 71.01.30 | 1.102.720 | 0 | 1.102.720 | 0 | 0 | 0 | x | x | x |
| Partea a IV-a SERVICII SI DEZVOLTARE PUBLICA, LOCUINTE, MEDIU SI APE | 8 | 69.06 | 90.849.640 | 0 | 90.849.640 | 0 | 0 | 0 | 0 | 0 | 0 |
| Locuinte, servicii si dezvoltare publica | 9 | 70.06 | 90.849.640 | 0 | 90.849.640 | 0 | 0 | 0 | 0 | 0 | 0 |
| CHELTUIELI CURENTE | 10 | 01 | 0 | 0 | 0 | 0 | 0 | 0 | 0 | 0 | 0 |
| CHELTUIELI DE CAPITAL | 11 | 70 | 90.849.640 | 0 | 90.849.640 | 0 | 0 | 0 | 0 | 0 | 0 |
| TITLUL XIII ACTIVE NEFINANCIARE | 12 | 71 | 90.849.640 | 0 | 90.849.640 | 0 | 0 | 0 | 0 | 0 | 0 |
| Active fixe | 13 | 71.01 | 90.849.640 | 0 | 90.849.640 | 0 | 0 | 0 | x | x | x |
| Constructii | 14 | 71.01.01 | 89.746.920 | 0 | 89.746.920 | 0 | 0 | 0 | x | x | x |
| Alte active fixe | 15 | 71.01.30 | 1.102.720 | 0 | 1.102.720 | 0 | 0 | 0 | x | x | x |
| Din total capitol | | | | | | | | | | | |
| Locuinte | 16 | 70.06.03 | 90.849.640 | 0 | 90.849.640 | 0 | 0 | 0 | 0 | 0 | 0 |
| Dezvoltarea sistemului de locuinte | 17 | 70.06.03.01 | 90.849.640 | 0 | 90.849.640 | 0 | 0 | 0 | 0 | 0 | 0 |

ORDONATOR PRINCIPAL DE CREDITE,

DANIEL BALINTA

DIRECTOR EXECUTIV,

CEZAR GEORGE CIOTCLEA

PRESEDINTE DE SEDINTA

COSMIN CONSTANTIN BARBALAU



BUGETUL CREDITELOR INTERNE
DETALIIAT LA VENITURI SI CHELTUIELI PE CAPITOLE SI SUBCAPITOLE PE ANUL 2019
SI ESTIMARI PENTRU ANII 2020 - 2022

| DENUMIREA INDICATORILOR | Cod rand | Cod indicator | Program | Din care credite bugetare destinate stingerii platilor restante | Trim I | Trim II | Trim III | Trim IV | Estimari | | |
|---|----------|---------------|-------------|---|-------------|---------|----------|---------|----------|------|------|
| | | | | | | | | | 2020 | 2021 | 2022 |
| SECTIUNEA DE FUNCTIONARE + SECTIUNEA DE DEZVOLTARE | | | | | | | | | | | |
| TOTAL VENITURI | 1 | 00.01 | 287.083.540 | | 287.083.540 | 0 | 0 | 0 | 0 | 0 | 0 |
| I. VENITURI CURENTE | 2 | 00.02 | 287.083.540 | | 287.083.540 | 0 | 0 | 0 | 0 | 0 | 0 |
| C. VENITURI NEFISCALE | 3 | 00.12 | 287.083.540 | | 287.083.540 | 0 | 0 | 0 | 0 | 0 | 0 |
| C2. VANZARI DE BUNURI SI SERVICII | 4 | 00.14 | 287.083.540 | | 287.083.540 | 0 | 0 | 0 | 0 | 0 | 0 |
| | 5 | 41.07 | 287.083.540 | | 287.083.540 | 0 | 0 | 0 | 0 | 0 | 0 |
| Sume aferente creditelor interne | 6 | 41.07.02 | 287.083.540 | | 287.083.540 | 0 | 0 | 0 | 0 | 0 | 0 |
| Sume aferente creditelor interne | 7 | 41.07.02.01 | 287.083.540 | | 287.083.540 | 0 | 0 | 0 | 0 | 0 | 0 |
| TOTAL CHELTUIELI | 8 | | 287.083.540 | 0 | 287.083.540 | 0 | 0 | 0 | 0 | 0 | 0 |
| CHELTUIELI CURENTE | 9 | 01 | 172.668.770 | 0 | 172.668.770 | 0 | 0 | 0 | 0 | 0 | 0 |
| TITLUL X Proiecte cu finantare din fonduri externe nerambursabile aferente cadrului financiar 2014-2020 | 10 | 58 | 172.668.770 | 0 | 172.668.770 | 0 | 0 | 0 | 0 | 0 | 0 |
| Programe din Fondul European de Dezvoltare Regionala (FEDR) | 11 | 58.01 | 172.668.770 | 0 | 172.668.770 | 0 | 0 | 0 | x | x | x |
| Finantarea nationala | 12 | 58.01.01 | 72.893.880 | 0 | 72.893.880 | 0 | 0 | 0 | x | x | x |
| Finantarea externa nerambursabila | 13 | 58.01.02 | 95.040.110 | 0 | 95.040.110 | 0 | 0 | 0 | x | x | x |
| Cheltuieli neeligibile | 14 | 58.01.03 | 4.734.780 | 0 | 4.734.780 | 0 | 0 | 0 | x | x | x |
| CHELTUIELI DE CAPITAL | 15 | 70 | 114.414.770 | 0 | 114.414.770 | 0 | 0 | 0 | 0 | 0 | 0 |
| TITLUL XIII ACTIVE NEFINANCIARE | 16 | 71 | 114.414.770 | 0 | 114.414.770 | 0 | 0 | 0 | 0 | 0 | 0 |
| Active fixe | 17 | 71.01 | 114.414.770 | 0 | 114.414.770 | 0 | 0 | 0 | x | x | x |
| Constructii | 18 | 71.01.01 | 114.414.770 | 0 | 114.414.770 | 0 | 0 | 0 | x | x | x |
| Partea a III-a CHELTUIELI SOCIAL-CULTURALE | 19 | 64.07 | 45.099.400 | 0 | 45.099.400 | 0 | 0 | 0 | 0 | 0 | 0 |
| Invatamant | 20 | 65.07 | 45.099.400 | 0 | 45.099.400 | 0 | 0 | 0 | 0 | 0 | 0 |



NUMIREA INDICATORILOR

| NUMIREA INDICATORILOR | Cod rand | Cod indicator | Program | Din care credite bugetare destinate stingerii platilor restante | Trim I | Trim II | Trim III | Trim IV | Estimari | | |
|---|-----------|---------------|--------------------|---|--------------------|----------|----------|----------|----------|----------|----------|
| | | | | | | | | | 2020 | 2021 | 2022 |
| CHELTUIELI CURENTE | 21 | 01 | 45.099.400 | 0 | 45.099.400 | 0 | 0 | 0 | 0 | 0 | 0 |
| TITLUL X Proiecte cu finantare din fonduri externe nerambursabile aferente cadrului financiar 2014-2020 | 22 | 58 | 45.099.400 | 0 | 45.099.400 | 0 | 0 | 0 | 0 | 0 | 0 |
| Programe din Fondul European de Dezvoltare Regionala (FEDR) | 23 | 58.01 | 45.099.400 | 0 | 45.099.400 | 0 | 0 | 0 | x | x | x |
| Finantarea nationala | 24 | 58.01.01 | 9.019.890 | 0 | 9.019.890 | 0 | 0 | 0 | x | x | x |
| Finantarea externa nerambursabila | 25 | 58.01.02 | 36.079.510 | 0 | 36.079.510 | 0 | 0 | 0 | x | x | x |
| CHELTUIELI DE CAPITAL | 26 | 70 | 0 | 0 | 0 | 0 | 0 | 0 | 0 | 0 | 0 |
| Din total capitol | | | | | | | | | | | |
| Invatamant secundar | 27 | 65.07.04 | 45.099.400 | 0 | 45.099.400 | 0 | 0 | 0 | 0 | 0 | 0 |
| Invatamant secundar inferior | 28 | 65.07.04.01 | 19.462.960 | 0 | 19.462.960 | 0 | 0 | 0 | 0 | 0 | 0 |
| Invatamant secundar superior | 29 | 65.07.04.02 | 25.636.440 | 0 | 25.636.440 | 0 | 0 | 0 | 0 | 0 | 0 |
| Partea a IV-a SERVICII SI DEZVOLTARE PUBLICA, LOCUINTE, MEDIU SI APE | 30 | 69.07 | 172.173.890 | 0 | 172.173.890 | 0 | 0 | 0 | 0 | 0 | 0 |
| Locuinte, servicii si dezvoltare publica | 31 | 70.07 | 172.173.890 | 0 | 172.173.890 | 0 | 0 | 0 | 0 | 0 | 0 |
| CHELTUIELI CURENTE | 32 | 01 | 127.569.370 | 0 | 127.569.370 | 0 | 0 | 0 | 0 | 0 | 0 |
| TITLUL X Proiecte cu finantare din fonduri externe nerambursabile aferente cadrului financiar 2014-2020 | 33 | 58 | 127.569.370 | 0 | 127.569.370 | 0 | 0 | 0 | 0 | 0 | 0 |
| Programe din Fondul European de Dezvoltare Regionala (FEDR) | 34 | 58.01 | 127.569.370 | 0 | 127.569.370 | 0 | 0 | 0 | x | x | x |
| Finantarea nationala | 35 | 58.01.01 | 63.873.990 | 0 | 63.873.990 | 0 | 0 | 0 | x | x | x |
| Finantarea externa nerambursabila | 36 | 58.01.02 | 58.960.600 | 0 | 58.960.600 | 0 | 0 | 0 | x | x | x |
| Cheltuieli neeligibile | 37 | 58.01.03 | 4.734.780 | 0 | 4.734.780 | 0 | 0 | 0 | x | x | x |
| CHELTUIELI DE CAPITAL | 38 | 70 | 44.604.520 | 0 | 44.604.520 | 0 | 0 | 0 | 0 | 0 | 0 |
| TITLUL XIII ACTIVE NEFINANCIARE | 39 | 71 | 44.604.520 | 0 | 44.604.520 | 0 | 0 | 0 | 0 | 0 | 0 |
| Active fixe | 40 | 71.01 | 44.604.520 | 0 | 44.604.520 | 0 | 0 | 0 | x | x | x |
| Constructii | 41 | 71.01.01 | 44.604.520 | 0 | 44.604.520 | 0 | 0 | 0 | x | x | x |
| Din total capitol | | | | | | | | | | | |
| Locuinte | 42 | 70.07.03 | 172.173.890 | 0 | 172.173.890 | 0 | 0 | 0 | 0 | 0 | 0 |
| Dezvoltarea sistemului de locuinte | 43 | 70.07.03.01 | 172.173.890 | 0 | 172.173.890 | 0 | 0 | 0 | 0 | 0 | 0 |
| Partea a V-a ACTIUNI ECONOMICE | 44 | 79.07 | 69.810.250 | 0 | 69.810.250 | 0 | 0 | 0 | 0 | 0 | 0 |
| Transporturi | 45 | 84.07 | 69.810.250 | 0 | 69.810.250 | 0 | 0 | 0 | 0 | 0 | 0 |



| DENUMIREA INDICATORILOR | Cod rand | Cod indicator | Program | Din care credite bugetare destinate stingerii platilor restante | Trim I | Trim II | Trim III | Trim IV | Estimari | | |
|---|-----------|---------------|-------------|---|-------------|----------|----------|----------|----------|----------|----------|
| | | | | | | | | | 2020 | 2021 | 2022 |
| CHELTUIELI CURENTE | 46 | 01 | 0 | 0 | 0 | 0 | 0 | 0 | 0 | 0 | 0 |
| CHELTUIELI DE CAPITAL | 47 | 70 | 69.810.250 | 0 | 69.810.250 | 0 | 0 | 0 | 0 | 0 | 0 |
| TITLUL XIII ACTIVE NEFINANCIARE | 48 | 71 | 69.810.250 | 0 | 69.810.250 | 0 | 0 | 0 | 0 | 0 | 0 |
| Active fixe | 49 | 71.01 | 69.810.250 | 0 | 69.810.250 | 0 | 0 | 0 | x | x | x |
| Constructii | 50 | 71.01.01 | 69.810.250 | 0 | 69.810.250 | 0 | 0 | 0 | x | x | x |
| Din total capitol | | | | | | | | | | | |
| Transport rutier | 51 | 84.07.03 | 69.810.250 | 0 | 69.810.250 | 0 | 0 | 0 | 0 | 0 | 0 |
| Strazi | 52 | 84.07.03.03 | 69.810.250 | 0 | 69.810.250 | 0 | 0 | 0 | 0 | 0 | 0 |
| Partea a VII-a REZERVE, EXCEDENT/DEFICIT | 53 | 96.07 | 0 | 0 | 0 | 0 | 0 | 0 | 0 | 0 | 0 |
| REZERVE | 54 | 97.07 | 0 | 0 | 0 | 0 | 0 | 0 | 0 | 0 | 0 |
| EXCEDENT | 55 | 98.07 | 0 | 0 | 0 | 0 | 0 | 0 | 0 | 0 | 0 |
| DEFICIT | 56 | 99.07 | 0 | 0 | 0 | 0 | 0 | 0 | 0 | 0 | 0 |
| SECTIUNEA FUNCTIONARE | | | | | | | | | | | |
| TOTAL CHELTUIELI | 1 | | 0 | 0 | 0 | 0 | 0 | 0 | 0 | 0 | 0 |
| CHELTUIELI CURENTE | 2 | 01 | 0 | 0 | 0 | 0 | 0 | 0 | 0 | 0 | 0 |
| Partea a VII-a REZERVE, EXCEDENT/DEFICIT | 3 | 96. | 0 | 0 | 0 | 0 | 0 | 0 | 0 | 0 | 0 |
| REZERVE | 4 | 97. | 0 | 0 | 0 | 0 | 0 | 0 | 0 | 0 | 0 |
| EXCEDENT | 5 | 98. | 0 | 0 | 0 | 0 | 0 | 0 | 0 | 0 | 0 |
| DEFICIT | 6 | 99. | 0 | 0 | 0 | 0 | 0 | 0 | 0 | 0 | 0 |
| SECTIUNEA DEZVOLTARE | | | | | | | | | | | |
| SECTIUNEA DEZVOLTARE | 1 | | 287.083.540 | | 287.083.540 | 0 | 0 | 0 | 0 | 0 | 0 |
| TOTAL VENITURI | 2 | 00.01 | 287.083.540 | | 287.083.540 | 0 | 0 | 0 | 0 | 0 | 0 |
| I. VENITURI CURENTE | 3 | 00.02 | 287.083.540 | | 287.083.540 | 0 | 0 | 0 | 0 | 0 | 0 |
| C. VENITURI NEFISCALE | 4 | 00.12 | 287.083.540 | | 287.083.540 | 0 | 0 | 0 | 0 | 0 | 0 |
| C2. VANZARI DE BUNURI SI SERVICII | 5 | 00.14 | 287.083.540 | | 287.083.540 | 0 | 0 | 0 | 0 | 0 | 0 |
| | 6 | 41.07 | 287.083.540 | | 287.083.540 | 0 | 0 | 0 | 0 | 0 | 0 |
| Sume aferente creditelor interne | 7 | 41.07.02 | 287.083.540 | | 287.083.540 | 0 | 0 | 0 | 0 | 0 | 0 |
| Sume aferente creditelor interne | 8 | 41.07.02.01 | 287.083.540 | | 287.083.540 | 0 | 0 | 0 | 0 | 0 | 0 |
| TOTAL CHELTUIELI | 9 | | 287.083.540 | 0 | 287.083.540 | 0 | 0 | 0 | 0 | 0 | 0 |
| CHELTUIELI CURENTE | 10 | 01 | 172.668.770 | 0 | 172.668.770 | 0 | 0 | 0 | 0 | 0 | 0 |



| JENUMIREA INDICATORILOR | Cod rand | Cod indicator | Program | Din care credite bugetare destinate stingerii platilor restante | Trim I | Trim II | Trim III | Trim IV | Estimari | | |
|---|----------|---------------|-------------|---|-------------|---------|----------|---------|----------|------|------|
| | | | | | | | | | 2020 | 2021 | 2022 |
| TITLUL X Proiecte cu finantare din fonduri externe nerambursabile aferente cadrului financiar 2014-2020 | 11 | 58 | 172.668.770 | 0 | 172.668.770 | 0 | 0 | 0 | 0 | 0 | 0 |
| Programe din Fondul European de Dezvoltare Regionala (FEDR) | 12 | 58.01 | 172.668.770 | 0 | 172.668.770 | 0 | 0 | 0 | x | x | x |
| Finantarea nationala | 13 | 58.01.01 | 72.893.880 | 0 | 72.893.880 | 0 | 0 | 0 | x | x | x |
| Finantarea externa nerambursabila | 14 | 58.01.02 | 95.040.110 | 0 | 95.040.110 | 0 | 0 | 0 | x | x | x |
| Cheltuieli neeligibile | 15 | 58.01.03 | 4.734.780 | 0 | 4.734.780 | 0 | 0 | 0 | x | x | x |
| CHELTUIELI DE CAPITAL | 16 | 70 | 114.414.770 | 0 | 114.414.770 | 0 | 0 | 0 | 0 | 0 | 0 |
| TITLUL XIII ACTIVE NEFINANCIARE | 17 | 71 | 114.414.770 | 0 | 114.414.770 | 0 | 0 | 0 | 0 | 0 | 0 |
| Active fixe | 18 | 71.01 | 114.414.770 | 0 | 114.414.770 | 0 | 0 | 0 | x | x | x |
| Constructii | 19 | 71.01.01 | 114.414.770 | 0 | 114.414.770 | 0 | 0 | 0 | x | x | x |
| Partea a III-a CHELTUIELI SOCIAL-CULTURALE | 20 | 64.07 | 45.099.400 | 0 | 45.099.400 | 0 | 0 | 0 | 0 | 0 | 0 |
| Invatamant | 21 | 65.07 | 45.099.400 | 0 | 45.099.400 | 0 | 0 | 0 | 0 | 0 | 0 |
| CHELTUIELI CURENTE | 22 | 01 | 45.099.400 | 0 | 45.099.400 | 0 | 0 | 0 | 0 | 0 | 0 |
| TITLUL X Proiecte cu finantare din fonduri externe nerambursabile aferente cadrului financiar 2014-2020 | 23 | 58 | 45.099.400 | 0 | 45.099.400 | 0 | 0 | 0 | 0 | 0 | 0 |
| Programe din Fondul European de Dezvoltare Regionala (FEDR) | 24 | 58.01 | 45.099.400 | 0 | 45.099.400 | 0 | 0 | 0 | x | x | x |
| Finantarea nationala | 25 | 58.01.01 | 9.019.890 | 0 | 9.019.890 | 0 | 0 | 0 | x | x | x |
| Finantarea externa nerambursabila | 26 | 58.01.02 | 36.079.510 | 0 | 36.079.510 | 0 | 0 | 0 | x | x | x |
| CHELTUIELI DE CAPITAL | 27 | 70 | 0 | 0 | 0 | 0 | 0 | 0 | 0 | 0 | 0 |
| Din total capital | | | | | | | | | | | |
| Invatamant secundar | 28 | 65.07.04 | 45.099.400 | 0 | 45.099.400 | 0 | 0 | 0 | 0 | 0 | 0 |
| Invatamant secundar inferior | 29 | 65.07.04.01 | 19.462.960 | 0 | 19.462.960 | 0 | 0 | 0 | 0 | 0 | 0 |
| Invatamant secundar superior | 30 | 65.07.04.02 | 25.636.440 | 0 | 25.636.440 | 0 | 0 | 0 | 0 | 0 | 0 |
| Partea a IV-a SERVICII SI DEZVOLTARE PUBLICA, LOCUINTE, MEDIU SI APE | 31 | 69.07 | 172.173.890 | 0 | 172.173.890 | 0 | 0 | 0 | 0 | 0 | 0 |
| Locuinte, servicii si dezvoltare publica | 32 | 70.07 | 172.173.890 | 0 | 172.173.890 | 0 | 0 | 0 | 0 | 0 | 0 |
| CHELTUIELI CURENTE | 33 | 01 | 127.569.370 | 0 | 127.569.370 | 0 | 0 | 0 | 0 | 0 | 0 |
| TITLUL X Proiecte cu finantare din fonduri externe nerambursabile aferente cadrului financiar 2014-2020 | 34 | 58 | 127.569.370 | 0 | 127.569.370 | 0 | 0 | 0 | 0 | 0 | 0 |



| _ENUMIREA INDICATORILOR | Cod rand | Cod indicator | Program | Din care credite bugetare destinate stingerii platilor restante | Trim I | Trim II | Trim III | Trim IV | Estimari | | |
|---|----------|---------------|-------------|---|-------------|---------|----------|---------|----------|------|------|
| | | | | | | | | | 2020 | 2021 | 2022 |
| Programe din Fondul European de Dezvoltare Regionala (FEDR) | 35 | 58.01 | 127.569.370 | 0 | 127.569.370 | 0 | 0 | 0 | x | x | x |
| Finantarea nationala | 36 | 58.01.01 | 63.873.990 | 0 | 63.873.990 | 0 | 0 | 0 | x | x | x |
| Finantarea externa nerambursabila | 37 | 58.01.02 | 58.960.600 | 0 | 58.960.600 | 0 | 0 | 0 | x | x | x |
| Cheltuieli neeligibile | 38 | 58.01.03 | 4.734.780 | 0 | 4.734.780 | 0 | 0 | 0 | x | x | x |
| CHELTUIELI DE CAPITAL | 39 | 70 | 44.604.520 | 0 | 44.604.520 | 0 | 0 | 0 | 0 | 0 | 0 |
| TITLUL XIII ACTIVE NEFINANCIARE | 40 | 71 | 44.604.520 | 0 | 44.604.520 | 0 | 0 | 0 | 0 | 0 | 0 |
| Active fixe | 41 | 71.01 | 44.604.520 | 0 | 44.604.520 | 0 | 0 | 0 | x | x | x |
| Constructii | 42 | 71.01.01 | 44.604.520 | 0 | 44.604.520 | 0 | 0 | 0 | x | x | x |
| Din total capitol | | | | | | | | | | | |
| Locuinte | 43 | 70.07.03 | 172.173.890 | 0 | 172.173.890 | 0 | 0 | 0 | 0 | 0 | 0 |
| Dezvoltarea sistemului de locuinte | 44 | 70.07.03.01 | 172.173.890 | 0 | 172.173.890 | 0 | 0 | 0 | 0 | 0 | 0 |
| Partea a V-a ACTIUNI ECONOMICE | 45 | 79.07 | 69.810.250 | 0 | 69.810.250 | 0 | 0 | 0 | 0 | 0 | 0 |
| Transporturi | 46 | 84.07 | 69.810.250 | 0 | 69.810.250 | 0 | 0 | 0 | 0 | 0 | 0 |
| CHELTUIELI CURENTE | 47 | 01 | 0 | 0 | 0 | 0 | 0 | 0 | 0 | 0 | 0 |
| CHELTUIELI DE CAPITAL | 48 | 70 | 69.810.250 | 0 | 69.810.250 | 0 | 0 | 0 | 0 | 0 | 0 |
| TITLUL XIII ACTIVE NEFINANCIARE | 49 | 71 | 69.810.250 | 0 | 69.810.250 | 0 | 0 | 0 | 0 | 0 | 0 |
| Active fixe | 50 | 71.01 | 69.810.250 | 0 | 69.810.250 | 0 | 0 | 0 | x | x | x |
| Constructii | 51 | 71.01.01 | 69.810.250 | 0 | 69.810.250 | 0 | 0 | 0 | x | x | x |
| Din total capitol | | | | | | | | | | | |
| Transport rutier | 52 | 84.07.03 | 69.810.250 | 0 | 69.810.250 | 0 | 0 | 0 | 0 | 0 | 0 |
| Strazi | 53 | 84.07.03.03 | 69.810.250 | 0 | 69.810.250 | 0 | 0 | 0 | 0 | 0 | 0 |
| Partea a VII-a REZERVE, EXCEDENT/DEFICIT | 54 | 96.07 | 0 | 0 | 0 | 0 | 0 | 0 | 0 | 0 | 0 |
| REZERVE | 55 | 97.07 | 0 | 0 | 0 | 0 | 0 | 0 | 0 | 0 | 0 |
| EXCEDENT | 56 | 98.07 | 0 | 0 | 0 | 0 | 0 | 0 | 0 | 0 | 0 |
| DEFICIT | 57 | 99.07 | 0 | 0 | 0 | 0 | 0 | 0 | 0 | 0 | 0 |

ORDONATOR PRINCIPAL DE CREDITE,

DANIEL BANISA

DIRECTOR EXECUTIV,

CEZAR GEORGE CIOCLEA

PRESEDINTE DE SEDINTA

COSMIN CONSTANTIN BARBALAU



BUGETUL CREDITELOR INTERNE
DETALIAT LA VENITURI PE CAPITOLE SI SUBCAPITOLE PE ANUL 2019
SI ESTIMARI PENTRU ANII 2020 - 2022


| DENUMIREA INDICATORILOR | Cod rand | Cod indicator | Program | Din care credite bugetare destinate stingerii platilor restante | Trim I | Trim II | Trim III | Trim IV | Estimari | | |
|---|----------|---------------|-------------|---|-------------|---------|----------|---------|----------|------|------|
| | | | | | | | | | 2020 | 2021 | 2022 |
| SECTIUNEA DE FUNCTIONARE + SECTIUNEA DE DEZVOLTARE | | | | | | | | | | | |
| TOTAL VENITURI | 1 | 00.01 | 287.083.540 | | 287.083.540 | 0 | 0 | 0 | 0 | 0 | 0 |
| I. VENITURI CURENTE | 2 | 00.02 | 287.083.540 | | 287.083.540 | 0 | 0 | 0 | 0 | 0 | 0 |
| C. VENITURI NEFISCALE | 3 | 00.12 | 287.083.540 | | 287.083.540 | 0 | 0 | 0 | 0 | 0 | 0 |
| C2. VANZARI DE BUNURI SI SERVICII | 4 | 00.14 | 287.083.540 | | 287.083.540 | 0 | 0 | 0 | 0 | 0 | 0 |
| | 5 | 41.07 | 287.083.540 | | 287.083.540 | 0 | 0 | 0 | 0 | 0 | 0 |
| Sume aferente creditelor interne | 6 | 41.07.02 | 287.083.540 | | 287.083.540 | 0 | 0 | 0 | 0 | 0 | 0 |
| Sume aferente creditelor interne | 7 | 41.07.02.01 | 287.083.540 | | 287.083.540 | 0 | 0 | 0 | 0 | 0 | 0 |
| SECTIUNEA FUNCTIONARE | | | | | | | | | | | |
| SECTIUNEA DEZVOLTARE | | | | | | | | | | | |
| SECTIUNEA DEZVOLTARE | 1 | | 287.083.540 | | 287.083.540 | 0 | 0 | 0 | 0 | 0 | 0 |
| TOTAL VENITURI | 2 | 00.01 | 287.083.540 | | 287.083.540 | 0 | 0 | 0 | 0 | 0 | 0 |
| I. VENITURI CURENTE | 3 | 00.02 | 287.083.540 | | 287.083.540 | 0 | 0 | 0 | 0 | 0 | 0 |
| C. VENITURI NEFISCALE | 4 | 00.12 | 287.083.540 | | 287.083.540 | 0 | 0 | 0 | 0 | 0 | 0 |
| C2. VANZARI DE BUNURI SI SERVICII | 5 | 00.14 | 287.083.540 | | 287.083.540 | 0 | 0 | 0 | 0 | 0 | 0 |
| | 6 | 41.07 | 287.083.540 | | 287.083.540 | 0 | 0 | 0 | 0 | 0 | 0 |
| Sume aferente creditelor interne | 7 | 41.07.02 | 287.083.540 | | 287.083.540 | 0 | 0 | 0 | 0 | 0 | 0 |
| Sume aferente creditelor interne | 8 | 41.07.02.01 | 287.083.540 | | 287.083.540 | 0 | 0 | 0 | 0 | 0 | 0 |



|A INDICATORILOR | Cod rand | Cod indicator | Program | Din care credite bugetare destinate stingerii platilor restante | Trim I | Trim II | Trim III | Trim IV | Estimari | | |
|----------------------|----------|---------------|---------|---|--------|---------|----------|---------|----------|------|------|
| | | | | | | | | | 2020 | 2021 | 2022 |
| | | | | | | | | | | | |

ORDONATOR PRINCIPAL DE CREDIT

DANIEL BALUTA




DIRECTOR EXECUTIV,

CEZAR GEORGE CIOCLEA



PRESEDINTE DE SEDINTA

COSMIN CONSTANTIN BARBALAU





BUGETUL CREDITELOR INTERNE
DETALIIAT LA CHELTUIELI PE CAPITOLE SI SUBCAPITOLE PE ANUL 2019
SI ESTIMARI PENTRU ANII 2020 - 2022

| DENUMIREA INDICATORILOR | Cod rand | Cod indicator | Program | Din care credite bugetare destinate stingerii platilor restante | Trim I | Trim II | Trim III | Trim IV | Estimari | | |
|---|----------|---------------|--------------------|---|--------------------|----------|----------|----------|----------|----------|----------|
| | | | | | | | | | 2020 | 2021 | 2022 |
| SECTIUNEA DE FUNCTIONARE + SECTIUNEA DE DEZVOLTARE | | | | | | | | | | | |
| TOTAL CHELTUIELI | 1 | | 287.083.540 | 0 | 287.083.540 | 0 | 0 | 0 | 0 | 0 | 0 |
| CHELTUIELI CURENTE | 2 | 01 | 172.668.770 | 0 | 172.668.770 | 0 | 0 | 0 | 0 | 0 | 0 |
| TITLUL X Proiecte cu finantare din fonduri externe nerambursabile aferente cadrului financiar 2014-2020 | 3 | 58 | 172.668.770 | 0 | 172.668.770 | 0 | 0 | 0 | 0 | 0 | 0 |
| Programe din Fondul European de Dezvoltare Regionala (FEDR) | 4 | 58.01 | 172.668.770 | 0 | 172.668.770 | 0 | 0 | 0 | x | x | x |
| Finantarea nationala | 5 | 58.01.01 | 72.893.880 | 0 | 72.893.880 | 0 | 0 | 0 | x | x | x |
| Finantarea externa nerambursabila | 6 | 58.01.02 | 95.040.110 | 0 | 95.040.110 | 0 | 0 | 0 | x | x | x |
| Cheltuieli neeligibile | 7 | 58.01.03 | 4.734.780 | 0 | 4.734.780 | 0 | 0 | 0 | x | x | x |
| CHELTUIELI DE CAPITAL | 8 | 70 | 114.414.770 | 0 | 114.414.770 | 0 | 0 | 0 | 0 | 0 | 0 |
| TITLUL XIII ACTIVE NEFINANCIARE | 9 | 71 | 114.414.770 | 0 | 114.414.770 | 0 | 0 | 0 | 0 | 0 | 0 |
| Active fixe | 10 | 71.01 | 114.414.770 | 0 | 114.414.770 | 0 | 0 | 0 | x | x | x |
| Constructii | 11 | 71.01.01 | 114.414.770 | 0 | 114.414.770 | 0 | 0 | 0 | x | x | x |
| Partea a III-a CHELTUIELI SOCIAL-CULTURALE | | | | | | | | | | | |
| Invatamant | 13 | 65.07 | 45.099.400 | 0 | 45.099.400 | 0 | 0 | 0 | 0 | 0 | 0 |
| CHELTUIELI CURENTE | 14 | 01 | 45.099.400 | 0 | 45.099.400 | 0 | 0 | 0 | 0 | 0 | 0 |
| TITLUL X Proiecte cu finantare din fonduri externe nerambursabile aferente cadrului financiar 2014-2020 | 15 | 58 | 45.099.400 | 0 | 45.099.400 | 0 | 0 | 0 | 0 | 0 | 0 |
| Programe din Fondul European de Dezvoltare Regionala (FEDR) | 16 | 58.01 | 45.099.400 | 0 | 45.099.400 | 0 | 0 | 0 | x | x | x |
| Finantarea nationala | 17 | 58.01.01 | 9.019.890 | 0 | 9.019.890 | 0 | 0 | 0 | x | x | x |
| Finantarea externa nerambursabila | 18 | 58.01.02 | 36.079.510 | 0 | 36.079.510 | 0 | 0 | 0 | x | x | x |



| DENUMIREA INDICATORILOR | Cod rand | Cod indicator | Program | Din care credite bugetare destinate stingerii platilor restante | Trim I | Trim II | Trim III | Trim IV | Estimari | | |
|---|-----------|---------------|--------------------|---|--------------------|----------|----------|----------|----------|----------|----------|
| | | | | | | | | | 2020 | 2021 | 2022 |
| CHELTUIELI DE CAPITAL | 19 | 70 | 0 | 0 | 0 | 0 | 0 | 0 | 0 | 0 | 0 |
| Din total capitol | | | | | | | | | | | |
| Invatamant secundar | 20 | 65.07.04 | 45.099.400 | 0 | 45.099.400 | 0 | 0 | 0 | 0 | 0 | 0 |
| Invatamant secundar inferior | 21 | 65.07.04.01 | 19.462.960 | 0 | 19.462.960 | 0 | 0 | 0 | 0 | 0 | 0 |
| Invatamant secundar superior | 22 | 65.07.04.02 | 25.636.440 | 0 | 25.636.440 | 0 | 0 | 0 | 0 | 0 | 0 |
| Partea a IV-a SERVICII SI DEZVOLTARE PUBLICA, LOCUINTE, MEDIU SI APE | 23 | 69.07 | 172.173.890 | 0 | 172.173.890 | 0 | 0 | 0 | 0 | 0 | 0 |
| Locuinte, servicii si dezvoltare publica | 24 | 70.07 | 172.173.890 | 0 | 172.173.890 | 0 | 0 | 0 | 0 | 0 | 0 |
| CHELTUIELI CURENTE | 25 | 01 | 127.569.370 | 0 | 127.569.370 | 0 | 0 | 0 | 0 | 0 | 0 |
| TITLUL X Proiecte cu finantare din fonduri externe nerambursabile aferente cadrului financiar 2014-2020 | 26 | 58 | 127.569.370 | 0 | 127.569.370 | 0 | 0 | 0 | 0 | 0 | 0 |
| Programe din Fondul European de Dezvoltare Regionala (FEDR) | 27 | 58.01 | 127.569.370 | 0 | 127.569.370 | 0 | 0 | 0 | x | x | x |
| Finantarea nationala | 28 | 58.01.01 | 63.873.990 | 0 | 63.873.990 | 0 | 0 | 0 | x | x | x |
| Finantarea externa nerambursabila | 29 | 58.01.02 | 58.960.600 | 0 | 58.960.600 | 0 | 0 | 0 | x | x | x |
| Cheltuieli neeligibile | 30 | 58.01.03 | 4.734.780 | 0 | 4.734.780 | 0 | 0 | 0 | x | x | x |
| CHELTUIELI DE CAPITAL | 31 | 70 | 44.604.520 | 0 | 44.604.520 | 0 | 0 | 0 | 0 | 0 | 0 |
| TITLUL XIII ACTIVE NEFINANCIARE | 32 | 71 | 44.604.520 | 0 | 44.604.520 | 0 | 0 | 0 | 0 | 0 | 0 |
| Active fixe | 33 | 71.01 | 44.604.520 | 0 | 44.604.520 | 0 | 0 | 0 | x | x | x |
| Constructii | 34 | 71.01.01 | 44.604.520 | 0 | 44.604.520 | 0 | 0 | 0 | x | x | x |
| Din total capitol | | | | | | | | | | | |
| Locuinte | 35 | 70.07.03 | 172.173.890 | 0 | 172.173.890 | 0 | 0 | 0 | 0 | 0 | 0 |
| Dezvoltarea sistemului de locuinte | 36 | 70.07.03.01 | 172.173.890 | 0 | 172.173.890 | 0 | 0 | 0 | 0 | 0 | 0 |
| Partea a V-a ACTIUNI ECONOMICE | 37 | 79.07 | 69.810.250 | 0 | 69.810.250 | 0 | 0 | 0 | 0 | 0 | 0 |
| Transporturi | 38 | 84.07 | 69.810.250 | 0 | 69.810.250 | 0 | 0 | 0 | 0 | 0 | 0 |
| CHELTUIELI CURENTE | 39 | 01 | 0 | 0 | 0 | 0 | 0 | 0 | 0 | 0 | 0 |
| CHELTUIELI DE CAPITAL | 40 | 70 | 69.810.250 | 0 | 69.810.250 | 0 | 0 | 0 | 0 | 0 | 0 |
| TITLUL XIII ACTIVE NEFINANCIARE | 41 | 71 | 69.810.250 | 0 | 69.810.250 | 0 | 0 | 0 | 0 | 0 | 0 |
| Active fixe | 42 | 71.01 | 69.810.250 | 0 | 69.810.250 | 0 | 0 | 0 | x | x | x |
| Constructii | 43 | 71.01.01 | 69.810.250 | 0 | 69.810.250 | 0 | 0 | 0 | x | x | x |
| Din total capitol | | | | | | | | | | | |
| Transport rutier | 44 | 84.07.03 | 69.810.250 | 0 | 69.810.250 | 0 | 0 | 0 | 0 | 0 | 0 |



| DENUMIREA INDICATORILOR | Cod rand | Cod indicator | Program | Din care credite bugetare destinate stingerii platilor restante | Trim I | Trim II | Trim III | Trim IV | Estimari | | | |
|---|-----------|---------------|--------------------|---|--------------------|----------|----------|----------|----------|----------|----------|--|
| | | | | | | | | | 2020 | 2021 | 2022 | |
| Strazi | 45 | 84.07.03.03 | 69.810.250 | 0 | 69.810.250 | 0 | 0 | 0 | 0 | 0 | 0 | |
| SECTIUNEA FUNCTIONARE | | | | | | | | | | | | |
| TOTAL CHELTUIELI | 1 | | 0 | 0 | 0 | 0 | 0 | 0 | 0 | 0 | 0 | |
| CHELTUIELI CURENTE | 2 | 01 | 0 | 0 | 0 | 0 | 0 | 0 | 0 | 0 | 0 | |
| SECTIUNEA DEZVOLTARE | | | | | | | | | | | | |
| TOTAL CHELTUIELI | 1 | | 287.083.540 | 0 | 287.083.540 | 0 | 0 | 0 | 0 | 0 | 0 | |
| CHELTUIELI CURENTE | 2 | 01 | 172.668.770 | 0 | 172.668.770 | 0 | 0 | 0 | 0 | 0 | 0 | |
| TITLUL X Proiecte cu finantare din fonduri externe nerambursabile aferente cadrului financiar 2014-2020 | 3 | 58 | 172.668.770 | 0 | 172.668.770 | 0 | 0 | 0 | 0 | 0 | 0 | |
| Programe din Fondul European de Dezvoltare Regionala (FEDR) | 4 | 58.01 | 172.668.770 | 0 | 172.668.770 | 0 | 0 | 0 | x | x | x | |
| Finantarea nationala | 5 | 58.01.01 | 72.893.880 | 0 | 72.893.880 | 0 | 0 | 0 | x | x | x | |
| Finantarea externa nerambursabila | 6 | 58.01.02 | 95.040.110 | 0 | 95.040.110 | 0 | 0 | 0 | x | x | x | |
| Cheltuieli neeligibile | 7 | 58.01.03 | 4.734.780 | 0 | 4.734.780 | 0 | 0 | 0 | x | x | x | |
| CHELTUIELI DE CAPITAL | 8 | 70 | 114.414.770 | 0 | 114.414.770 | 0 | 0 | 0 | 0 | 0 | 0 | |
| TITLUL XIII ACTIVE NEFINANCIARE | 9 | 71 | 114.414.770 | 0 | 114.414.770 | 0 | 0 | 0 | 0 | 0 | 0 | |
| Active fixe | 10 | 71.01 | 114.414.770 | 0 | 114.414.770 | 0 | 0 | 0 | x | x | x | |
| Constructii | 11 | 71.01.01 | 114.414.770 | 0 | 114.414.770 | 0 | 0 | 0 | x | x | x | |
| Partea a III-a CHELTUIELI SOCIAL-CULTURALE | 12 | 64.07 | 45.099.400 | 0 | 45.099.400 | 0 | 0 | 0 | 0 | 0 | 0 | |
| Invatamant | 13 | 65.07 | 45.099.400 | 0 | 45.099.400 | 0 | 0 | 0 | 0 | 0 | 0 | |
| CHELTUIELI CURENTE | 14 | 01 | 45.099.400 | 0 | 45.099.400 | 0 | 0 | 0 | 0 | 0 | 0 | |
| TITLUL X Proiecte cu finantare din fonduri externe nerambursabile aferente cadrului financiar 2014-2020 | 15 | 58 | 45.099.400 | 0 | 45.099.400 | 0 | 0 | 0 | 0 | 0 | 0 | |
| Programe din Fondul European de Dezvoltare Regionala (FEDR) | 16 | 58.01 | 45.099.400 | 0 | 45.099.400 | 0 | 0 | 0 | x | x | x | |
| Finantarea nationala | 17 | 58.01.01 | 9.019.890 | 0 | 9.019.890 | 0 | 0 | 0 | x | x | x | |
| Finantarea externa nerambursabila | 18 | 58.01.02 | 36.079.510 | 0 | 36.079.510 | 0 | 0 | 0 | x | x | x | |
| CHELTUIELI DE CAPITAL | 19 | 70 | 0 | 0 | 0 | 0 | 0 | 0 | 0 | 0 | 0 | |
| Din total capitol | | | | | | | | | | | | |
| Invatamant secundar | 20 | 65.07.04 | 45.099.400 | 0 | 45.099.400 | 0 | 0 | 0 | 0 | 0 | 0 | |
| Invatamant secundar inferior | 21 | 65.07.04.01 | 19.462.960 | 0 | 19.462.960 | 0 | 0 | 0 | 0 | 0 | 0 | |



_ENUMIREA INDICATORILOR

| | Cod rand | Cod indicator | Program | Din care credite bugetare destinate stingerii platilor restante | Trim I | Trim II | Trim III | Trim IV | Estimari | | |
|---|-----------|---------------|--------------------|---|--------------------|----------|----------|----------|----------|----------|----------|
| | | | | | | | | | 2020 | 2021 | 2022 |
| Invatamant secundar superior | 22 | 65.07.04.02 | 25.636.440 | 0 | 25.636.440 | 0 | 0 | 0 | 0 | 0 | 0 |
| Partea a IV-a SERVICII SI DEZVOLTARE PUBLICA, LOCUINTE, MEDIU SI APE | 23 | 69.07 | 172.173.890 | 0 | 172.173.890 | 0 | 0 | 0 | 0 | 0 | 0 |
| Locuinte, servicii si dezvoltare publica | 24 | 70.07 | 172.173.890 | 0 | 172.173.890 | 0 | 0 | 0 | 0 | 0 | 0 |
| CHELTUIELI CURENTE | 25 | 01 | 127.569.370 | 0 | 127.569.370 | 0 | 0 | 0 | 0 | 0 | 0 |
| TITLUL X Proiecte cu finantare din fonduri externe nerambursabile aferente cadrului financiar 2014-2020 | 26 | 58 | 127.569.370 | 0 | 127.569.370 | 0 | 0 | 0 | 0 | 0 | 0 |
| Programe din Fondul European de Dezvoltare Regionala (FEDR) | 27 | 58.01 | 127.569.370 | 0 | 127.569.370 | 0 | 0 | 0 | x | x | x |
| Finantarea nationala | 28 | 58.01.01 | 63.873.990 | 0 | 63.873.990 | 0 | 0 | 0 | x | x | x |
| Finantarea externa nerambursabila | 29 | 58.01.02 | 58.960.600 | 0 | 58.960.600 | 0 | 0 | 0 | x | x | x |
| Cheltuieli neeligibile | 30 | 58.01.03 | 4.734.780 | 0 | 4.734.780 | 0 | 0 | 0 | x | x | x |
| CHELTUIELI DE CAPITAL | 31 | 70 | 44.604.520 | 0 | 44.604.520 | 0 | 0 | 0 | 0 | 0 | 0 |
| TITLUL XIII ACTIVE NEFINANCIARE | 32 | 71 | 44.604.520 | 0 | 44.604.520 | 0 | 0 | 0 | 0 | 0 | 0 |
| Active fixe | 33 | 71.01 | 44.604.520 | 0 | 44.604.520 | 0 | 0 | 0 | x | x | x |
| Constructii | 34 | 71.01.01 | 44.604.520 | 0 | 44.604.520 | 0 | 0 | 0 | x | x | x |
| Din total capitol | | | | | | | | | | | |
| Locuinte | 35 | 70.07.03 | 172.173.890 | 0 | 172.173.890 | 0 | 0 | 0 | 0 | 0 | 0 |
| Dezvoltarea sistemului de locuinte | 36 | 70.07.03.01 | 172.173.890 | 0 | 172.173.890 | 0 | 0 | 0 | 0 | 0 | 0 |
| Partea a V-a ACTIUNI ECONOMICE | 37 | 79.07 | 69.810.250 | 0 | 69.810.250 | 0 | 0 | 0 | 0 | 0 | 0 |
| Transporturi | 38 | 84.07 | 69.810.250 | 0 | 69.810.250 | 0 | 0 | 0 | 0 | 0 | 0 |
| CHELTUIELI CURENTE | 39 | 01 | 0 | 0 | 0 | 0 | 0 | 0 | 0 | 0 | 0 |
| CHELTUIELI DE CAPITAL | 40 | 70 | 69.810.250 | 0 | 69.810.250 | 0 | 0 | 0 | 0 | 0 | 0 |
| TITLUL XIII ACTIVE NEFINANCIARE | 41 | 71 | 69.810.250 | 0 | 69.810.250 | 0 | 0 | 0 | 0 | 0 | 0 |
| Active fixe | 42 | 71.01 | 69.810.250 | 0 | 69.810.250 | 0 | 0 | 0 | x | x | x |
| Constructii | 43 | 71.01.01 | 69.810.250 | 0 | 69.810.250 | 0 | 0 | 0 | x | x | x |
| Din total capitol | | | | | | | | | | | |
| Transport rutier | 44 | 84.07.03 | 69.810.250 | 0 | 69.810.250 | 0 | 0 | 0 | 0 | 0 | 0 |
| Strazi | 45 | 84.07.03.03 | 69.810.250 | 0 | 69.810.250 | 0 | 0 | 0 | 0 | 0 | 0 |



| _ENUMIREA INDICATORILOR | Cod rand | Cod indicator | Program | Din care credite bugetare destinate stingerii platilor restante | Trim I | Trim II | Trim III | Trim IV | Estimari | | |
|-------------------------|----------|---------------|---------|---|--------|---------|----------|---------|----------|------|------|
| | | | | | | | | | 2020 | 2021 | 2022 |

ORDONATOR PRINCIPAL DE CREDITE,

DANIEL BANȚĂ

ROMANIA
PRIMĂR
SECTORUL 4 AL MUNICIPIULUI BUCUREȘTI

DIRECTOR EXECUTIV,

CEZAR GEORGE CIOCLEA

PREȘEDINTE DE ȘEDINȚĂ

COSMIN CONSTANTIN BARBALAU





BUGETUL INSTITUTIILOR PUBLICE SI ACTIVITAȚILOR FINANTATE PARTIAL DIN VENITURI PROPRII
DETALIAT LA VENITURI SI CHELTUIELI PE CAPITOLE SI SUBCAPITOLE PE ANUL 2019
SI ESTIMARI PENTRU ANII 2020 - 2022

| DENUMIREA INDICATORILOR | Cod rand | Cod indicator | Program | Din care credite bugetare destinate stingerii platilor restante | Trim I | Trim II | Trim III | Trim IV | Estimari | | |
|--|-----------|---------------|-------------------|---|------------------|------------------|------------------|------------------|------------------|------------------|------------------|
| | | | | | | | | | 2020 | 2021 | 2022 |
| SECTIUNEA DE FUNCTIONARE + SECTIUNEA DE DEZVOLTARE | | | | | | | | | | | |
| TOTAL VENITURI | 1 | 00.01 | 24.583.210 | | 8.805.790 | 6.628.000 | 3.347.070 | 5.802.350 | 1.705.000 | 1.905.000 | 2.205.000 |
| I. VENITURI CURENTE | 2 | 00.02 | 22.238.530 | | 7.255.400 | 6.353.130 | 3.078.380 | 5.551.620 | 425.000 | 435.000 | 455.000 |
| C. VENITURI NEFISCALE | 3 | 00.07 | 22.238.530 | | 7.255.400 | 6.353.130 | 3.078.380 | 5.551.620 | 425.000 | 435.000 | 455.000 |
| C2. VANZARI DE BUNURI SI SERVICII | 4 | 00.09 | 22.238.530 | | 7.255.400 | 6.353.130 | 3.078.380 | 5.551.620 | 425.000 | 435.000 | 455.000 |
| Venituri din prestari de servicii si alte activitati | 5 | 33.10 | 19.389.780 | | 5.549.650 | 5.546.130 | 2.908.380 | 5.385.620 | 425.000 | 435.000 | 455.000 |
| Taxe si alte venituri in invatamant | 6 | 33.10.05 | 14.250.500 | | 4.306.930 | 3.903.080 | 2.158.590 | 3.881.900 | 0 | 0 | 0 |
| Contributia de intretinere a persoanelor asistate | 7 | 33.10.13 | 660.000 | | 165.000 | 165.000 | 165.000 | 165.000 | 380.000 | 390.000 | 410.000 |
| Contributia elevilor si studentilor pentru internate, camine si cantine | 8 | 33.10.14 | 3.495.680 | | 814.300 | 1.203.200 | 395.260 | 1.082.920 | 0 | 0 | 0 |
| Venituri din serbari si spectacole scolare, manifestari culturale, artistice si sportive | 9 | 33.10.19 | 45.000 | | 10.200 | 11.600 | 11.600 | 11.600 | 45.000 | 45.000 | 45.000 |
| Alte venituri din prestari de servicii si alte activitati | 10 | 33.10.50 | 938.600 | | 253.220 | 263.250 | 177.930 | 244.200 | 0 | 0 | 0 |
| Diverse venituri | 11 | 36.10 | 1.700.000 | | 1.000.000 | 600.000 | 50.000 | 50.000 | 0 | 0 | 0 |
| Alte venituri | 12 | 36.10.50 | 1.700.000 | | 1.000.000 | 600.000 | 50.000 | 50.000 | 0 | 0 | 0 |
| Transferuri voluntare, altele decat subventiile | 13 | 37.10 | 1.148.750 | | 705.750 | 207.000 | 120.000 | 116.000 | 0 | 0 | 0 |
| Donatii si sponsorizari | 14 | 37.10.01 | 598.750 | | 605.750 | 47.000 | -20.000 | -34.000 | 0 | 0 | 0 |
| Varsaminte din sectiunea de functionare | 15 | 37.10.04 | 550.000 | | 100.000 | 160.000 | 140.000 | 150.000 | 0 | 0 | 0 |
| II. VENITURI DIN CAPITAL | 16 | 00.10 | 2.344.680 | | 1.550.390 | 274.870 | 268.690 | 250.730 | 1.280.000 | 1.470.000 | 1.750.000 |
| Incasari din rambursarea imprumuturilor acordate | 17 | 40.10 | 2.344.680 | | 1.550.390 | 274.870 | 268.690 | 250.730 | 1.280.000 | 1.470.000 | 1.750.000 |
| Sume utilizate din excedentul anului precedent pentru efectuarea de cheltuieli | 18 | 40.10.15 | 2.344.680 | | 1.550.390 | 274.870 | 268.690 | 250.730 | 1.280.000 | 1.470.000 | 1.750.000 |



| DENUMIREA INDICATORILOR | Cod rand | Cod indicator | Program | Din care credite bugetare destinate stingerii platilor restante | Trim I | Trim II | Trim III | Trim IV | Estimari | | |
|--|-----------|---------------|-------------------|---|------------------|------------------|------------------|------------------|------------------|------------------|------------------|
| | | | | | | | | | 2020 | 2021 | 2022 |
| Sume utilizate de administratiile locale din excedentul anului precedent pentru sectiunea de functionare | 19 | 40.10.15.01 | 1.891.770 | | 1.547.480 | 114.870 | 128.690 | 100.730 | 0 | 0 | 0 |
| Sume utilizate de administratiile locale din excedentul anului precedent pentru sectiunea de dezvoltare | 20 | 40.10.15.02 | 450.000 | | 0 | 160.000 | 140.000 | 150.000 | 1.280.000 | 1.470.000 | 1.750.000 |
| Sume utilizate de alte institutii din excedentul anului precedent | 21 | 40.10.15.03 | 2.910 | | 2.910 | 0 | 0 | 0 | 0 | 0 | 0 |
| TOTAL CHELTUIELI | 22 | | 24.583.210 | 0 | 8.462.190 | 6.737.360 | 3.570.930 | 5.812.730 | 1.705.000 | 1.905.000 | 2.205.000 |
| CHELTUIELI CURENTE | 23 | 01 | 23.433.210 | 0 | 7.762.190 | 6.577.360 | 3.430.930 | 5.662.730 | 1.205.000 | 1.305.000 | 1.505.000 |
| TITLUL I CHELTUIELI DE PERSONAL | 24 | 10 | 1.897.150 | 0 | 762.300 | 486.770 | 271.300 | 376.780 | 0 | 0 | 0 |
| TITLUL II BUNURI SI SERVICII | 25 | 20 | 21.536.060 | 0 | 6.999.890 | 6.090.590 | 3.159.630 | 5.285.950 | 1.205.000 | 1.305.000 | 1.505.000 |
| CHELTUIELI DE CAPITAL | 26 | 70 | 1.150.000 | 0 | 700.000 | 160.000 | 140.000 | 150.000 | 500.000 | 600.000 | 700.000 |
| TITLUL XIII ACTIVE NEFINANCIARE | 27 | 71 | 1.150.000 | 0 | 700.000 | 160.000 | 140.000 | 150.000 | 500.000 | 600.000 | 700.000 |
| Active fixe | 28 | 71.01 | 1.150.000 | 0 | 700.000 | 160.000 | 140.000 | 150.000 | x | x | x |
| Constructii | 29 | 71.01.01 | 60.000 | 0 | 0 | 30.000 | 30.000 | 0 | x | x | x |
| Masini, echipamente si mijloace de transport | 30 | 71.01.02 | 209.000 | 0 | 0 | 70.000 | 73.000 | 66.000 | x | x | x |
| Mobilier, aparatura birotica si alte active corporale | 31 | 71.01.03 | 372.000 | 0 | 350.000 | 22.000 | 0 | 0 | x | x | x |
| Alte active fixe | 32 | 71.01.30 | 509.000 | 0 | 350.000 | 38.000 | 37.000 | 84.000 | x | x | x |
| Partea a III-a CHELTUIELI SOCIAL-CULTURALE | 33 | 64.10 | 24.583.210 | 0 | 8.462.190 | 6.737.360 | 3.570.930 | 5.812.730 | 1.705.000 | 1.905.000 | 2.205.000 |
| Invatamant | 34 | 65.10 | 22.948.210 | 0 | 8.068.390 | 6.309.760 | 3.166.730 | 5.403.330 | 0 | 0 | 0 |
| CHELTUIELI CURENTE | 35 | 01 | 22.248.210 | 0 | 7.368.390 | 6.309.760 | 3.166.730 | 5.403.330 | 0 | 0 | 0 |
| TITLUL I CHELTUIELI DE PERSONAL | 36 | 10 | 1.897.150 | 0 | 762.300 | 486.770 | 271.300 | 376.780 | 0 | 0 | 0 |
| TITLUL II BUNURI SI SERVICII | 37 | 20 | 20.351.060 | 0 | 6.606.090 | 5.822.990 | 2.895.430 | 5.026.550 | 0 | 0 | 0 |
| CHELTUIELI DE CAPITAL | 38 | 70 | 700.000 | 0 | 700.000 | 0 | 0 | 0 | 0 | 0 | 0 |
| TITLUL XIII ACTIVE NEFINANCIARE | 39 | 71 | 700.000 | 0 | 700.000 | 0 | 0 | 0 | 0 | 0 | 0 |
| Active fixe | 40 | 71.01 | 700.000 | 0 | 700.000 | 0 | 0 | 0 | x | x | x |
| Mobilier, aparatura birotica si alte active corporale | 41 | 71.01.03 | 350.000 | 0 | 350.000 | 0 | 0 | 0 | x | x | x |
| Alte active fixe | 42 | 71.01.30 | 350.000 | 0 | 350.000 | 0 | 0 | 0 | x | x | x |
| Din total capitol | | | | | | | | | | | |
| Invatamant prescolar si primar | 43 | 65.10.03 | 16.675.570 | 0 | 5.573.220 | 4.298.650 | 2.498.180 | 4.305.520 | 0 | 0 | 0 |
| Invatamant prescolar | 44 | 65.10.03.01 | 13.652.740 | 0 | 4.343.550 | 3.513.090 | 2.076.880 | 3.719.220 | 0 | 0 | 0 |
| Invatamant primar | 45 | 65.10.03.02 | 3.022.830 | 0 | 1.229.670 | 785.560 | 421.300 | 586.300 | 0 | 0 | 0 |
| Invatamant secundar | 46 | 65.10.04 | 4.980.440 | 0 | 1.498.170 | 1.832.810 | 597.850 | 1.051.610 | 0 | 0 | 0 |
| Invatamant secundar inferior | 47 | 65.10.04.01 | 26.000 | 0 | 10.000 | 8.000 | 6.000 | 2.000 | 0 | 0 | 0 |



| DENUMIREA INDICATORILOR | Cod rand | Cod indicator | Program | Din care credite bugetare destinate stingerii platilor restante | Trim I | Trim II | Trim III | Trim IV | Estimari | | |
|---|-----------|---------------|------------------|---|----------------|-----------------|-----------------|----------------|------------------|------------------|------------------|
| | | | | | | | | | 2020 | 2021 | 2022 |
| Invatamant secundar superior | 48 | 65.10.04.02 | 4.954.440 | 0 | 1.488.170 | 1.824.810 | 591.850 | 1.049.610 | 0 | 0 | 0 |
| Invatamant profesional | 49 | 65.10.04.03 | 0 | 0 | 0 | 0 | 0 | 0 | 0 | 0 | 0 |
| Invatamant postliceal | 50 | 65.10.05 | 1.240.500 | 0 | 965.300 | 168.300 | 65.700 | 41.200 | 0 | 0 | 0 |
| Invatamant nedefinibil prin nivel | 51 | 65.10.07 | 51.700 | 0 | 31.700 | 10.000 | 5.000 | 5.000 | 0 | 0 | 0 |
| Invatamant special | 52 | 65.10.07.04 | 51.700 | 0 | 31.700 | 10.000 | 5.000 | 5.000 | 0 | 0 | 0 |
| Cultura, recreere si religie | 53 | 67.10 | 45.000 | 0 | 13.800 | 12.600 | 9.200 | 9.400 | 45.000 | 45.000 | 45.000 |
| CHELTUIELI CURENTE | 54 | 01 | 45.000 | 0 | 13.800 | 12.600 | 9.200 | 9.400 | 45.000 | 45.000 | 45.000 |
| TITLUL II BUNURI SI SERVICII | 55 | 20 | 45.000 | 0 | 13.800 | 12.600 | 9.200 | 9.400 | 45.000 | 45.000 | 45.000 |
| CHELTUIELI DE CAPITAL | 56 | 70 | 0 | 0 | 0 | 0 | 0 | 0 | 0 | 0 | 0 |
| Din total capitol | | | | | | | | | | | |
| Servicii culturale | 57 | 67.10.03 | 45.000 | 0 | 13.800 | 12.600 | 9.200 | 9.400 | 45.000 | 45.000 | 45.000 |
| Alte servicii culturale | 58 | 67.10.03.30 | 45.000 | 0 | 13.800 | 12.600 | 9.200 | 9.400 | 45.000 | 45.000 | 45.000 |
| Asigurari si asistenta sociala | 59 | 68.10 | 1.590.000 | 0 | 380.000 | 415.000 | 395.000 | 400.000 | 1.660.000 | 1.860.000 | 2.160.000 |
| CHELTUIELI CURENTE | 60 | 01 | 1.140.000 | 0 | 380.000 | 255.000 | 255.000 | 250.000 | 1.160.000 | 1.260.000 | 1.460.000 |
| TITLUL II BUNURI SI SERVICII | 61 | 20 | 1.140.000 | 0 | 380.000 | 255.000 | 255.000 | 250.000 | 1.160.000 | 1.260.000 | 1.460.000 |
| CHELTUIELI DE CAPITAL | 62 | 70 | 450.000 | 0 | 0 | 160.000 | 140.000 | 150.000 | 500.000 | 600.000 | 700.000 |
| TITLUL XIII ACTIVE NEFINANCIARE | 63 | 71 | 450.000 | 0 | 0 | 160.000 | 140.000 | 150.000 | 500.000 | 600.000 | 700.000 |
| Active fixe | 64 | 71.01 | 450.000 | 0 | 0 | 160.000 | 140.000 | 150.000 | x | x | x |
| Constructii | 65 | 71.01.01 | 60.000 | 0 | 0 | 30.000 | 30.000 | 0 | x | x | x |
| Masini, echipamente si mijloace de transport | 66 | 71.01.02 | 209.000 | 0 | 0 | 70.000 | 73.000 | 66.000 | x | x | x |
| Mobilier, aparatura birotica si alte active corporale | 67 | 71.01.03 | 22.000 | 0 | 0 | 22.000 | 0 | 0 | x | x | x |
| Alte active fixe | 68 | 71.01.30 | 159.000 | 0 | 0 | 38.000 | 37.000 | 84.000 | x | x | x |
| Din total capitol | | | | | | | | | | | |
| Asistenta acordata persoanelor in varsta | 69 | 68.10.04 | 260.000 | 0 | 65.000 | 65.000 | 65.000 | 65.000 | 260.000 | 260.000 | 260.000 |
| Unitati de asistenta medico-sociale | 70 | 68.10.12 | 1.330.000 | 0 | 315.000 | 350.000 | 330.000 | 335.000 | 1.400.000 | 1.600.000 | 1.900.000 |
| Partea a VII-a REZERVE, EXCEDENT/DEFICIT | 71 | 96.10 | 0 | 0 | 0 | 0 | 0 | 0 | 0 | 0 | 0 |
| REZERVE | 72 | 97.10 | 0 | 0 | 0 | 0 | 0 | 0 | 0 | 0 | 0 |
| EXCEDENT | 73 | 98.10 | 0 | 0 | 343.600 | -109.360 | -223.860 | -10.380 | 0 | 0 | 0 |
| DEFICIT | 74 | 99.10 | 0 | 0 | 0 | 0 | 0 | 0 | 0 | 0 | 0 |
| SECTIUNEA FUNCTIONARE | | | | | | | | | | | |
| SECTIUNEA FUNCTIONARE | 1 | | 23.583.210 | | 8.705.790 | 6.308.000 | 3.067.070 | 5.502.350 | 425.000 | 435.000 | 455.000 |



| DENUMIREA INDICATORILOR | Cod rand | Cod indicator | Program | Din care credite bugetare destinate stingerii platilor restante | Trim I | Trim II | Trim III | Trim IV | Estimari | | |
|--|-----------|---------------|-------------------|---|------------------|------------------|------------------|------------------|------------------|------------------|------------------|
| | | | | | | | | | 2020 | 2021 | 2022 |
| TOTAL VENITURI | 2 | 00.01 | 23.583.210 | | 8.705.790 | 6.308.000 | 3.067.070 | 5.502.350 | 425.000 | 435.000 | 455.000 |
| I. VENITURI CURENTE | 3 | 00.02 | 21.688.530 | | 7.155.400 | 6.193.130 | 2.938.380 | 5.401.620 | 425.000 | 435.000 | 455.000 |
| C. VENITURI NEFISCALE | 4 | 00.07 | 21.688.530 | | 7.155.400 | 6.193.130 | 2.938.380 | 5.401.620 | 425.000 | 435.000 | 455.000 |
| C2. VANZARI DE BUNURI SI SERVICII | 5 | 00.09 | 21.688.530 | | 7.155.400 | 6.193.130 | 2.938.380 | 5.401.620 | 425.000 | 435.000 | 455.000 |
| Venituri din prestari de servicii si alte activitati | 6 | 33.10 | 19.389.780 | | 5.549.650 | 5.546.130 | 2.908.380 | 5.385.620 | 425.000 | 435.000 | 455.000 |
| Taxe si alte venituri in invatamant | 7 | 33.10.05 | 14.250.500 | | 4.306.930 | 3.903.080 | 2.158.590 | 3.881.900 | 0 | 0 | 0 |
| Contributia de intretinere a persoanelor asistate | 8 | 33.10.13 | 660.000 | | 165.000 | 165.000 | 165.000 | 165.000 | 380.000 | 390.000 | 410.000 |
| Contributia elevilor si studentilor pentru internate, camine si cantine | 9 | 33.10.14 | 3.495.680 | | 814.300 | 1.203.200 | 395.260 | 1.082.920 | 0 | 0 | 0 |
| Venituri din serbari si spectacole scolare, manifestari culturale, artistice si sportive | 10 | 33.10.19 | 45.000 | | 10.200 | 11.600 | 11.600 | 11.600 | 45.000 | 45.000 | 45.000 |
| Alte venituri din prestari de servicii si alte activitati | 11 | 33.10.50 | 938.600 | | 253.220 | 263.250 | 177.930 | 244.200 | 0 | 0 | 0 |
| Diverse venituri | 12 | 36.10 | 1.700.000 | | 1.000.000 | 600.000 | 50.000 | 50.000 | 0 | 0 | 0 |
| Alte venituri | 13 | 36.10.50 | 1.700.000 | | 1.000.000 | 600.000 | 50.000 | 50.000 | 0 | 0 | 0 |
| Transferuri voluntare, altele decat subventiile | 14 | 37.10 | 598.750 | | 605.750 | 47.000 | -20.000 | -34.000 | 0 | 0 | 0 |
| Donatii si sponsorizari | 15 | 37.10.01 | 598.750 | | 605.750 | 47.000 | -20.000 | -34.000 | 0 | 0 | 0 |
| II. VENITURI DIN CAPITAL | 16 | 00.10 | 1.894.680 | | 1.550.390 | 114.870 | 128.690 | 100.730 | 0 | 0 | 0 |
| Incasari din rambursarea imprumuturilor acordate | 17 | 40.10 | 1.894.680 | | 1.550.390 | 114.870 | 128.690 | 100.730 | 0 | 0 | 0 |
| Sume utilizate din excedentul anului precedent pentru efectuarea de cheltuieli | 18 | 40.10.15 | 1.894.680 | | 1.550.390 | 114.870 | 128.690 | 100.730 | 0 | 0 | 0 |
| Sume utilizate de administratiile locale din excedentul anului precedent pentru sectiunea de functionare | 19 | 40.10.15.01 | 1.891.770 | | 1.547.480 | 114.870 | 128.690 | 100.730 | 0 | 0 | 0 |
| Sume utilizate de alte institutii din excedentul anului precedent | 20 | 40.10.15.03 | 2.910 | | 2.910 | 0 | 0 | 0 | 0 | 0 | 0 |
| TOTAL CHELTUIELI | 21 | | 23.433.210 | 0 | 7.762.190 | 6.577.360 | 3.430.930 | 5.662.730 | 1.205.000 | 1.305.000 | 1.505.000 |
| CHELTUIELI CURENTE | 22 | 01 | 23.433.210 | 0 | 7.762.190 | 6.577.360 | 3.430.930 | 5.662.730 | 1.205.000 | 1.305.000 | 1.505.000 |
| TITLUL I CHELTUIELI DE PERSONAL | 23 | 10 | 1.897.150 | 0 | 762.300 | 486.770 | 271.300 | 376.780 | 0 | 0 | 0 |
| TITLUL II BUNURI SI SERVICII | 24 | 20 | 21.536.060 | 0 | 6.999.890 | 6.090.590 | 3.159.630 | 5.285.950 | 1.205.000 | 1.305.000 | 1.505.000 |
| Partea a III-a CHELTUIELI SOCIAL-CULTURALE | 25 | 64.10 | 23.433.210 | 0 | 7.762.190 | 6.577.360 | 3.430.930 | 5.662.730 | 1.205.000 | 1.305.000 | 1.505.000 |
| Invatamant | 26 | 65.10 | 22.248.210 | 0 | 7.368.390 | 6.309.760 | 3.166.730 | 5.403.330 | 0 | 0 | 0 |
| CHELTUIELI CURENTE | 27 | 01 | 22.248.210 | 0 | 7.368.390 | 6.309.760 | 3.166.730 | 5.403.330 | 0 | 0 | 0 |
| TITLUL I CHELTUIELI DE PERSONAL | 28 | 10 | 1.897.150 | 0 | 762.300 | 486.770 | 271.300 | 376.780 | 0 | 0 | 0 |
| TITLUL II BUNURI SI SERVICII | 29 | 20 | 20.351.060 | 0 | 6.606.090 | 5.822.990 | 2.895.430 | 5.026.550 | 0 | 0 | 0 |



| DENUMIREA INDICATORILOR | Cod rand | Cod indicator | Program | Din care credite bugetare destinate sfingerii platilor restante | Trim I | Trim II | Trim III | Trim IV | Estimari | | | |
|---|-----------|---------------|------------------|---|----------------|----------------|----------------|----------------|------------------|------------------|------------------|--|
| | | | | | | | | | 2020 | 2021 | 2022 | |
| Din total capitol | | | | | | | | | | | | |
| Invatamant prescolar si primar | 30 | 65.10.03 | 16.375.570 | 0 | 5.273.220 | 4.298.650 | 2.498.180 | 4.305.520 | 0 | 0 | 0 | |
| Invatamant prescolar | 31 | 65.10.03.01 | 13.652.740 | 0 | 4.343.550 | 3.513.090 | 2.076.880 | 3.719.220 | 0 | 0 | 0 | |
| Invatamant primar | 32 | 65.10.03.02 | 2.722.830 | 0 | 929.670 | 785.560 | 421.300 | 586.300 | 0 | 0 | 0 | |
| Invatamant secundar | 33 | 65.10.04 | 4.980.440 | 0 | 1.498.170 | 1.832.810 | 597.850 | 1.051.610 | 0 | 0 | 0 | |
| Invatamant secundar inferior | 34 | 65.10.04.01 | 26.000 | 0 | 10.000 | 8.000 | 6.000 | 2.000 | 0 | 0 | 0 | |
| Invatamant secundar superior | 35 | 65.10.04.02 | 4.954.440 | 0 | 1.488.170 | 1.824.810 | 591.850 | 1.049.610 | 0 | 0 | 0 | |
| Invatamant profesional | 36 | 65.10.04.03 | 0 | 0 | 0 | 0 | 0 | 0 | 0 | 0 | 0 | |
| Invatamant postliceal | 37 | 65.10.05 | 840.500 | 0 | 565.300 | 168.300 | 65.700 | 41.200 | 0 | 0 | 0 | |
| Invatamant nedefinibil prin nivel | 38 | 65.10.07 | 51.700 | 0 | 31.700 | 10.000 | 5.000 | 5.000 | 0 | 0 | 0 | |
| Invatamant special | 39 | 65.10.07.04 | 51.700 | 0 | 31.700 | 10.000 | 5.000 | 5.000 | 0 | 0 | 0 | |
| Cultura, recreere si religie | 40 | 67.10 | 45.000 | 0 | 13.800 | 12.600 | 9.200 | 9.400 | 45.000 | 45.000 | 45.000 | |
| CHELTUIELI CURENTE | 41 | 01 | 45.000 | 0 | 13.800 | 12.600 | 9.200 | 9.400 | 45.000 | 45.000 | 45.000 | |
| TITLUL II BUNURI SI SERVICII | 42 | 20 | 45.000 | 0 | 13.800 | 12.600 | 9.200 | 9.400 | 45.000 | 45.000 | 45.000 | |
| Din total capitol | | | | | | | | | | | | |
| Servicii culturale | 43 | 67.10.03 | 45.000 | 0 | 13.800 | 12.600 | 9.200 | 9.400 | 45.000 | 45.000 | 45.000 | |
| Alte servicii culturale | 44 | 67.10.03.30 | 45.000 | 0 | 13.800 | 12.600 | 9.200 | 9.400 | 45.000 | 45.000 | 45.000 | |
| Asigurari si asistenta sociala | 45 | 68.10 | 1.140.000 | 0 | 380.000 | 255.000 | 255.000 | 250.000 | 1.160.000 | 1.260.000 | 1.460.000 | |
| CHELTUIELI CURENTE | 46 | 01 | 1.140.000 | 0 | 380.000 | 255.000 | 255.000 | 250.000 | 1.160.000 | 1.260.000 | 1.460.000 | |
| TITLUL II BUNURI SI SERVICII | 47 | 20 | 1.140.000 | 0 | 380.000 | 255.000 | 255.000 | 250.000 | 1.160.000 | 1.260.000 | 1.460.000 | |
| Din total capitol | | | | | | | | | | | | |
| Asistenta acordata persoanelor in varsta | 48 | 68.10.04 | 260.000 | 0 | 65.000 | 65.000 | 65.000 | 65.000 | 260.000 | 260.000 | 260.000 | |
| Unitati de asistenta medico-sociale | 49 | 68.10.12 | 880.000 | 0 | 315.000 | 190.000 | 190.000 | 185.000 | 900.000 | 1.000.000 | 1.200.000 | |
| Partea a VII-a REZERVE, EXCEDENT/DEFICIT | 50 | 96.10 | 0 | 0 | 0 | 0 | 0 | 0 | 0 | 0 | 0 | |
| REZERVE | 51 | 97.10 | 0 | 0 | 0 | 0 | 0 | 0 | 0 | 0 | 0 | |
| EXCEDENT | 52 | 98.10 | 150.000 | 0 | 943.600 | -269.360 | -363.860 | -160.380 | 0 | 0 | 0 | |
| DEFICIT | 53 | 99.10 | 0 | 0 | 0 | 0 | 0 | 0 | 780.000 | 870.000 | 1.050.000 | |
| SECTIUNEA DEZVOLTARE | | | | | | | | | | | | |
| SECTIUNEA DEZVOLTARE | 1 | | 1.000.000 | | 100.000 | 320.000 | 280.000 | 300.000 | 1.280.000 | 1.470.000 | 1.750.000 | |
| TOTAL VENITURI | 2 | 00.01 | 1.000.000 | | 100.000 | 320.000 | 280.000 | 300.000 | 1.280.000 | 1.470.000 | 1.750.000 | |
| I. VENITURI CURENTE | 3 | 00.02 | 550.000 | | 100.000 | 160.000 | 140.000 | 150.000 | 0 | 0 | 0 | |

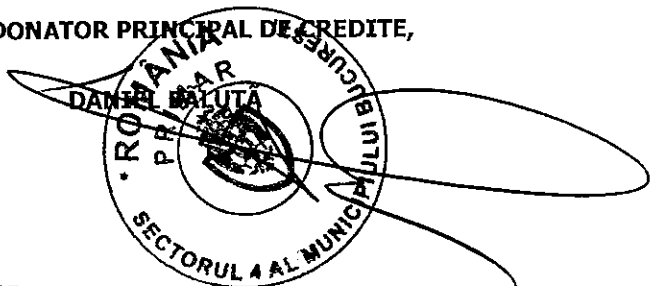


| DENUMIREA INDICATORILOR | Cod rand | Cod indicator | Program | Din care credite bugetare destinate stingerii platilor restante | Trim I | Trim II | Trim III | Trim IV | Estimari | | |
|---|----------|---------------|-----------|---|---------|---------|----------|---------|-----------|-----------|-----------|
| | | | | | | | | | 2020 | 2021 | 2022 |
| C. VENITURI NEFISCALE | 4 | 00.07 | 550.000 | | 100.000 | 160.000 | 140.000 | 150.000 | 0 | 0 | 0 |
| C2. VANZARI DE BUNURI SI SERVICII | 5 | 00.09 | 550.000 | | 100.000 | 160.000 | 140.000 | 150.000 | 0 | 0 | 0 |
| Transferuri voluntare, altele decat subventiile | 6 | 37.10 | 550.000 | | 100.000 | 160.000 | 140.000 | 150.000 | 0 | 0 | 0 |
| Varsaminte din sectiunea de functionare | 7 | 37.10.04 | 550.000 | | 100.000 | 160.000 | 140.000 | 150.000 | 0 | 0 | 0 |
| II. VENITURI DIN CAPITAL | 8 | 00.10 | 450.000 | | 0 | 160.000 | 140.000 | 150.000 | 1.280.000 | 1.470.000 | 1.750.000 |
| Incasari din rambursarea imprumuturilor acordate | 9 | 40.10 | 450.000 | | 0 | 160.000 | 140.000 | 150.000 | 1.280.000 | 1.470.000 | 1.750.000 |
| Sume utilizate din excedentul anului precedent pentru efectuarea de cheltuieli | 10 | 40.10.15 | 450.000 | | 0 | 160.000 | 140.000 | 150.000 | 1.280.000 | 1.470.000 | 1.750.000 |
| Sume utilizate de administratiile locale din excedentul anului precedent pentru sectiunea de dezvoltare | 11 | 40.10.15.02 | 450.000 | | 0 | 160.000 | 140.000 | 150.000 | 1.280.000 | 1.470.000 | 1.750.000 |
| TOTAL CHELTUIELI | 12 | | 1.150.000 | 0 | 700.000 | 160.000 | 140.000 | 150.000 | 500.000 | 600.000 | 700.000 |
| CHELTUIELI CURENTE | 13 | 01 | 0 | 0 | 0 | 0 | 0 | 0 | 0 | 0 | 0 |
| CHELTUIELI DE CAPITAL | 14 | 70 | 1.150.000 | 0 | 700.000 | 160.000 | 140.000 | 150.000 | 500.000 | 600.000 | 700.000 |
| TITLUL XIII ACTIVE NEFINANCIARE | 15 | 71 | 1.150.000 | 0 | 700.000 | 160.000 | 140.000 | 150.000 | 500.000 | 600.000 | 700.000 |
| Active fixe | 16 | 71.01 | 1.150.000 | 0 | 700.000 | 160.000 | 140.000 | 150.000 | x | x | x |
| Constructii | 17 | 71.01.01 | 60.000 | 0 | 0 | 30.000 | 30.000 | 0 | x | x | x |
| Masini, echipamente si mijloace de transport | 18 | 71.01.02 | 209.000 | 0 | 0 | 70.000 | 73.000 | 66.000 | x | x | x |
| Mobilier, aparatura birotica si alte active corporale | 19 | 71.01.03 | 372.000 | 0 | 350.000 | 22.000 | 0 | 0 | x | x | x |
| Alte active fixe | 20 | 71.01.30 | 509.000 | 0 | 350.000 | 38.000 | 37.000 | 84.000 | x | x | x |
| Partea a III-a CHELTUIELI SOCIAL-CULTURALE | 21 | 64.10 | 1.150.000 | 0 | 700.000 | 160.000 | 140.000 | 150.000 | 500.000 | 600.000 | 700.000 |
| Invatamant | 22 | 65.10 | 700.000 | 0 | 700.000 | 0 | 0 | 0 | 0 | 0 | 0 |
| CHELTUIELI CURENTE | 23 | 01 | 0 | 0 | 0 | 0 | 0 | 0 | 0 | 0 | 0 |
| CHELTUIELI DE CAPITAL | 24 | 70 | 700.000 | 0 | 700.000 | 0 | 0 | 0 | 0 | 0 | 0 |
| TITLUL XIII ACTIVE NEFINANCIARE | 25 | 71 | 700.000 | 0 | 700.000 | 0 | 0 | 0 | 0 | 0 | 0 |
| Active fixe | 26 | 71.01 | 700.000 | 0 | 700.000 | 0 | 0 | 0 | x | x | x |
| Mobilier, aparatura birotica si alte active corporale | 27 | 71.01.03 | 350.000 | 0 | 350.000 | 0 | 0 | 0 | x | x | x |
| Alte active fixe | 28 | 71.01.30 | 350.000 | 0 | 350.000 | 0 | 0 | 0 | x | x | x |
| Din total capitol | | | | | | | | | | | |
| Invatamant prescolar si primar | 29 | 65.10.03 | 300.000 | 0 | 300.000 | 0 | 0 | 0 | 0 | 0 | 0 |
| Invatamant prescolar | 30 | 65.10.03.01 | 0 | 0 | 0 | 0 | 0 | 0 | 0 | 0 | 0 |
| Invatamant primar | 31 | 65.10.03.02 | 300.000 | 0 | 300.000 | 0 | 0 | 0 | 0 | 0 | 0 |
| Invatamant secundar | 32 | 65.10.04 | 0 | 0 | 0 | 0 | 0 | 0 | 0 | 0 | 0 |




| DENUMIREA INDICATORILOR | Cod rand | Cod indicator | Program | Din care credite bugetare destinate stingerii platilor restante | Trim I | Trim II | Trim III | Trim IV | Estimari | | |
|---|-----------|---------------|----------------|---|----------|----------------|----------------|----------------|----------------|----------------|----------------|
| | | | | | | | | | 2020 | 2021 | 2022 |
| Invatamant secundar inferior | 33 | 65.10.04.01 | 0 | 0 | 0 | 0 | 0 | 0 | 0 | 0 | 0 |
| Invatamant secundar superior | 34 | 65.10.04.02 | 0 | 0 | 0 | 0 | 0 | 0 | 0 | 0 | 0 |
| Invatamant profesional | 35 | 65.10.04.03 | 0 | 0 | 0 | 0 | 0 | 0 | 0 | 0 | 0 |
| Invatamant postliceal | 36 | 65.10.05 | 400.000 | 0 | 400.000 | 0 | 0 | 0 | 0 | 0 | 0 |
| Invatamant nedefinibil prin nivel | 37 | 65.10.07 | 0 | 0 | 0 | 0 | 0 | 0 | 0 | 0 | 0 |
| Invatamant special | 38 | 65.10.07.04 | 0 | 0 | 0 | 0 | 0 | 0 | 0 | 0 | 0 |
| Asigurari si asistenta sociala | 39 | 68.10 | 450.000 | 0 | 0 | 160.000 | 140.000 | 150.000 | 500.000 | 600.000 | 700.000 |
| CHELTUIELI CURENTE | 40 | 01 | 0 | 0 | 0 | 0 | 0 | 0 | 0 | 0 | 0 |
| CHELTUIELI DE CAPITAL | 41 | 70 | 450.000 | 0 | 0 | 160.000 | 140.000 | 150.000 | 500.000 | 600.000 | 700.000 |
| TITLUL XIII ACTIVE NEFINANCIARE | 42 | 71 | 450.000 | 0 | 0 | 160.000 | 140.000 | 150.000 | 500.000 | 600.000 | 700.000 |
| Active fixe | 43 | 71.01 | 450.000 | 0 | 0 | 160.000 | 140.000 | 150.000 | x | x | x |
| Constructii | 44 | 71.01.01 | 60.000 | 0 | 0 | 30.000 | 30.000 | 0 | x | x | x |
| Masini, echipamente si mijloace de transport | 45 | 71.01.02 | 209.000 | 0 | 0 | 70.000 | 73.000 | 66.000 | x | x | x |
| Mobilier, aparatura birotica si alte active corporale | 46 | 71.01.03 | 22.000 | 0 | 0 | 22.000 | 0 | 0 | x | x | x |
| Alte active fixe | 47 | 71.01.30 | 159.000 | 0 | 0 | 38.000 | 37.000 | 84.000 | x | x | x |
| Din total capitol | | | | | | | | | | | |
| Asistenta acordata persoanelor in varsta | 48 | 68.10.04 | 0 | 0 | 0 | 0 | 0 | 0 | 0 | 0 | 0 |
| Unitati de asistenta medico-sociale | 49 | 68.10.12 | 450.000 | 0 | 0 | 160.000 | 140.000 | 150.000 | 500.000 | 600.000 | 700.000 |
| Partea a VII-a REZERVE, EXCEDENT/DEFICIT | 50 | 96.10 | 0 | 0 | 0 | 0 | 0 | 0 | 0 | 0 | 0 |
| REZERVE | 51 | 97.10 | 0 | 0 | 0 | 0 | 0 | 0 | 0 | 0 | 0 |
| EXCEDENT | 52 | 98.10 | 0 | 0 | 0 | 0 | 0 | 0 | 780.000 | 870.000 | 1.050.000 |
| DEFICIT | 53 | 99.10 | 150.000 | 0 | 600.000 | -160.000 | -140.000 | -150.000 | 0 | 0 | 0 |

ORDONATOR PRINCIPAL DE CREDITE,




DIRECTOR EXECUTIV,

CEZAR GEORGE CIOCLEA



PRESEDINTE DE SEDINTA





BUGETUL INSTITUTIILOR PUBLICE SI ACTIVITAȚILOR FINANTATE PARTIAL DIN VENITURI PROPRII
 DETALIAT LA VENITURI PE CAPITOLE SI SUBCAPITOLE PE ANUL 2019
 SI ESTIMARI PENTRU ANII 2020 - 2022

| DENUMIREA INDICATORILOR | Cod rand | Cod indicator | Program | Din care credite bugetare destinate stingerii platilor restante | Trim I | Trim II | Trim III | Trim IV | Estimari | | |
|--|-----------|---------------|-------------------|---|------------------|------------------|------------------|------------------|------------------|------------------|------------------|
| | | | | | | | | | 2020 | 2021 | 2022 |
| SECTIUNEA DE FUNCTIONARE + SECTIUNEA DE DEZVOLTARE | | | | | | | | | | | |
| TOTAL VENITURI | 1 | 00.01 | 24.583.210 | | 8.805.790 | 6.628.000 | 3.347.070 | 5.802.350 | 1.705.000 | 1.905.000 | 2.205.000 |
| I. VENITURI CURENTE | 2 | 00.02 | 22.238.530 | | 7.255.400 | 6.353.130 | 3.078.380 | 5.551.620 | 425.000 | 435.000 | 455.000 |
| C. VENITURI NEFISCALE | 3 | 00.07 | 22.238.530 | | 7.255.400 | 6.353.130 | 3.078.380 | 5.551.620 | 425.000 | 435.000 | 455.000 |
| C2. VANZARI DE BUNURI SI SERVICII | 4 | 00.09 | 22.238.530 | | 7.255.400 | 6.353.130 | 3.078.380 | 5.551.620 | 425.000 | 435.000 | 455.000 |
| Venituri din prestari de servicii si alte activitati | 5 | 33.10 | 19.389.780 | | 5.549.650 | 5.546.130 | 2.908.380 | 5.385.620 | 425.000 | 435.000 | 455.000 |
| Taxe si alte venituri in invatamant | 6 | 33.10.05 | 14.250.500 | | 4.306.930 | 3.903.080 | 2.158.590 | 3.881.900 | 0 | 0 | 0 |
| Contributia de intretinere a persoanelor asistate | 7 | 33.10.13 | 660.000 | | 165.000 | 165.000 | 165.000 | 165.000 | 380.000 | 390.000 | 410.000 |
| Contributia elevilor si studentilor pentru internate, camine si cantine | 8 | 33.10.14 | 3.495.680 | | 814.300 | 1.203.200 | 395.260 | 1.082.920 | 0 | 0 | 0 |
| Venituri din serbari si spectacole scolare, manifestari culturale, artistice si sportive | 9 | 33.10.19 | 45.000 | | 10.200 | 11.600 | 11.600 | 11.600 | 45.000 | 45.000 | 45.000 |
| Alte venituri din prestari de servicii si alte activitati | 10 | 33.10.50 | 938.600 | | 253.220 | 263.250 | 177.930 | 244.200 | 0 | 0 | 0 |
| Diverse venituri | 11 | 36.10 | 1.700.000 | | 1.000.000 | 600.000 | 50.000 | 50.000 | 0 | 0 | 0 |
| Alte venituri | 12 | 36.10.50 | 1.700.000 | | 1.000.000 | 600.000 | 50.000 | 50.000 | 0 | 0 | 0 |
| Transferuri voluntare, altele decat subventiile | 13 | 37.10 | 1.148.750 | | 705.750 | 207.000 | 120.000 | 116.000 | 0 | 0 | 0 |
| Donatii si sponsorizari | 14 | 37.10.01 | 598.750 | | 605.750 | 47.000 | -20.000 | -34.000 | 0 | 0 | 0 |
| Varsaminte din sectiunea de functionare | 15 | 37.10.04 | 550.000 | | 100.000 | 160.000 | 140.000 | 150.000 | 0 | 0 | 0 |
| II. VENITURI DIN CAPITAL | 16 | 00.10 | 2.344.680 | | 1.550.390 | 274.870 | 268.690 | 250.730 | 1.280.000 | 1.470.000 | 1.750.000 |
| Incasari din rambursarea imprumuturilor acordate | 17 | 40.10 | 2.344.680 | | 1.550.390 | 274.870 | 268.690 | 250.730 | 1.280.000 | 1.470.000 | 1.750.000 |
| Sume utilizate din excedentul anului precedent pentru efectuarea de cheltuieli | 18 | 40.10.15 | 2.344.680 | | 1.550.390 | 274.870 | 268.690 | 250.730 | 1.280.000 | 1.470.000 | 1.750.000 |



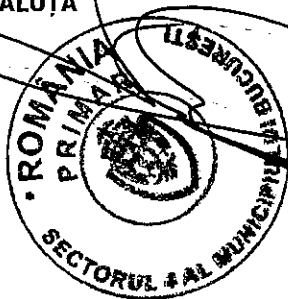
| DENUMIREA INDICATORILOR | Cod rand | Cod indicator | Program | Din care credite bugetare destinate stingerii platilor restante | Trim I | Trim II | Trim III | Trim IV | Estimari | | |
|--|----------|---------------|------------|---|-----------|-----------|-----------|-----------|-----------|-----------|-----------|
| | | | | | | | | | 2020 | 2021 | 2022 |
| Sume utilizate de administratiile locale din excedentul anului precedent pentru sectiunea de functionare | 19 | 40.10.15.01 | 1.891.770 | | 1.547.480 | 114.870 | 128.690 | 100.730 | 0 | 0 | 0 |
| Sume utilizate de administratiile locale din excedentul anului precedent pentru sectiunea de dezvoltare | 20 | 40.10.15.02 | 450.000 | | 0 | 160.000 | 140.000 | 150.000 | 1.280.000 | 1.470.000 | 1.750.000 |
| Sume utilizate de alte institutii din excedentul anului precedent | 21 | 40.10.15.03 | 2.910 | | 2.910 | 0 | 0 | 0 | 0 | 0 | 0 |
| SECTIUNEA FUNCTIONARE | | | | | | | | | | | |
| SECTIUNEA FUNCTIONARE | 1 | | 23.583.210 | | 8.705.790 | 6.308.000 | 3.067.070 | 5.502.350 | 425.000 | 435.000 | 455.000 |
| TOTAL VENITURI | 2 | 00.01 | 23.583.210 | | 8.705.790 | 6.308.000 | 3.067.070 | 5.502.350 | 425.000 | 435.000 | 455.000 |
| I. VENITURI CURENTE | 3 | 00.02 | 21.688.530 | | 7.155.400 | 6.193.130 | 2.938.380 | 5.401.620 | 425.000 | 435.000 | 455.000 |
| C. VENITURI NEFISCALE | 4 | 00.07 | 21.688.530 | | 7.155.400 | 6.193.130 | 2.938.380 | 5.401.620 | 425.000 | 435.000 | 455.000 |
| C2. VANZARI DE BUNURI SI SERVICII | 5 | 00.09 | 21.688.530 | | 7.155.400 | 6.193.130 | 2.938.380 | 5.401.620 | 425.000 | 435.000 | 455.000 |
| Venituri din prestari de servicii si alte activitati | 6 | 33.10 | 19.389.780 | | 5.549.650 | 5.546.130 | 2.908.380 | 5.385.620 | 425.000 | 435.000 | 455.000 |
| Taxe si alte venituri in invatamant | 7 | 33.10.05 | 14.250.500 | | 4.306.930 | 3.903.080 | 2.158.590 | 3.881.900 | 0 | 0 | 0 |
| Contributia de intretinere a persoanelor asistate | 8 | 33.10.13 | 660.000 | | 165.000 | 165.000 | 165.000 | 165.000 | 380.000 | 390.000 | 410.000 |
| Contributia elevilor si studentilor pentru internate, camine si cantine | 9 | 33.10.14 | 3.495.680 | | 814.300 | 1.203.200 | 395.260 | 1.082.920 | 0 | 0 | 0 |
| Venituri din serbari si spectacole scolare, manifestari culturale, artistice si sportive | 10 | 33.10.19 | 45.000 | | 10.200 | 11.600 | 11.600 | 11.600 | 45.000 | 45.000 | 45.000 |
| Alte venituri din prestari de servicii si alte activitati | 11 | 33.10.50 | 938.600 | | 253.220 | 263.250 | 177.930 | 244.200 | 0 | 0 | 0 |
| Diverse venituri | 12 | 36.10 | 1.700.000 | | 1.000.000 | 600.000 | 50.000 | 50.000 | 0 | 0 | 0 |
| Alte venituri | 13 | 36.10.50 | 1.700.000 | | 1.000.000 | 600.000 | 50.000 | 50.000 | 0 | 0 | 0 |
| Transferuri voluntare, altele decat subventiile | 14 | 37.10 | 598.750 | | 605.750 | 47.000 | -20.000 | -34.000 | 0 | 0 | 0 |
| Donatii si sponsorizari | 15 | 37.10.01 | 598.750 | | 605.750 | 47.000 | -20.000 | -34.000 | 0 | 0 | 0 |
| II. VENITURI DIN CAPITAL | 16 | 00.10 | 1.894.680 | | 1.550.390 | 114.870 | 128.690 | 100.730 | 0 | 0 | 0 |
| Incasari din rambursarea imprumuturilor acordate | 17 | 40.10 | 1.894.680 | | 1.550.390 | 114.870 | 128.690 | 100.730 | 0 | 0 | 0 |
| Sume utilizate din excedentul anului precedent pentru efectuarea de cheltuieli | 18 | 40.10.15 | 1.894.680 | | 1.550.390 | 114.870 | 128.690 | 100.730 | 0 | 0 | 0 |
| Sume utilizate de administratiile locale din excedentul anului precedent pentru sectiunea de functionare | 19 | 40.10.15.01 | 1.891.770 | | 1.547.480 | 114.870 | 128.690 | 100.730 | 0 | 0 | 0 |
| Sume utilizate de alte institutii din excedentul anului precedent | 20 | 40.10.15.03 | 2.910 | | 2.910 | 0 | 0 | 0 | 0 | 0 | 0 |
| SECTIUNEA DEZVOLTARE | | | | | | | | | | | |
| SECTIUNEA DEZVOLTARE | 1 | | 1.000.000 | | 100.000 | 320.000 | 280.000 | 300.000 | 1.280.000 | 1.470.000 | 1.750.000 |



| DENUMIREA INDICATORILOR | Cod rand | Cod indicator | Program | Din care credite bugetare destinate stingerii platilor restante | Trim I | Trim II | Trim III | Trim IV | Estimari | | |
|---|----------|---------------|-----------|---|---------|---------|----------|---------|-----------|-----------|-----------|
| | | | | | | | | | 2020 | 2021 | 2022 |
| TOTAL VENITURI | 2 | 00.01 | 1.000.000 | | 100.000 | 320.000 | 280.000 | 300.000 | 1.280.000 | 1.470.000 | 1.750.000 |
| I. VENITURI CURENTE | 3 | 00.02 | 550.000 | | 100.000 | 160.000 | 140.000 | 150.000 | 0 | 0 | 0 |
| C. VENITURI NEFISCALE | 4 | 00.07 | 550.000 | | 100.000 | 160.000 | 140.000 | 150.000 | 0 | 0 | 0 |
| C2. VANZARI DE BUNURI SI SERVICII | 5 | 00.09 | 550.000 | | 100.000 | 160.000 | 140.000 | 150.000 | 0 | 0 | 0 |
| Transferuri voluntare, altele decat subventiile | 6 | 37.10 | 550.000 | | 100.000 | 160.000 | 140.000 | 150.000 | 0 | 0 | 0 |
| Varsaminte din sectiunea de functionare | 7 | 37.10.04 | 550.000 | | 100.000 | 160.000 | 140.000 | 150.000 | 0 | 0 | 0 |
| II. VENITURI DIN CAPITAL | 8 | 00.10 | 450.000 | | 0 | 160.000 | 140.000 | 150.000 | 1.280.000 | 1.470.000 | 1.750.000 |
| Incasari din rambursarea imprumuturilor acordate | 9 | 40.10 | 450.000 | | 0 | 160.000 | 140.000 | 150.000 | 1.280.000 | 1.470.000 | 1.750.000 |
| Sume utilizate din excedentul anului precedent pentru efectuarea de cheltuieli | 10 | 40.10.15 | 450.000 | | 0 | 160.000 | 140.000 | 150.000 | 1.280.000 | 1.470.000 | 1.750.000 |
| Sume utilizate de administratiile locale din excedentul anului precedent pentru sectiunea de dezvoltare | 11 | 40.10.15.02 | 450.000 | | 0 | 160.000 | 140.000 | 150.000 | 1.280.000 | 1.470.000 | 1.750.000 |

ORDONATOR PRINCIPAL DE CREDITE,

DANIEL BĂLUȚĂ




DIRECTOR EXECUTIV

CEZAR GEORGE CIOCLEA

PREȘEDINTE DE ȘEDINȚĂ

COSMIN CONSTANTIN BARBALAU





BUGETUL INSTITUTIILOR PUBLICE SI ACTIVITAȚILOR FINANTATE PARTIAL DIN VENITURI
PROPRII

HCL 67 /15.04.2019

DETALIIAT LA CHELTUIELI PE CAPITOLE SI SUBCAPITOLE PE ANUL 2019
SI ESTIMARI PENTRU ANII 2020 - 2022

| DENUMIREA INDICATORILOR | Cod rand | Cod indicator | Program | Din care credite bugetare destinate stingerii platilor restante | Trim I | Trim II | Trim III | Trim IV | Estimari | | |
|--|-----------|---------------|-------------------|---|------------------|------------------|------------------|------------------|------------------|------------------|------------------|
| | | | | | | | | | 2020 | 2021 | 2022 |
| SECTIUNEA DE FUNCTIONARE + SECTIUNEA DE DEZVOLTARE | | | | | | | | | | | |
| TOTAL CHELTUIELI | 1 | | 24.583.210 | 0 | 8.462.190 | 6.737.360 | 3.570.930 | 5.812.730 | 1.705.000 | 1.905.000 | 2.205.000 |
| CHELTUIELI CURENTE | 2 | 01 | 23.433.210 | 0 | 7.762.190 | 6.577.360 | 3.430.930 | 5.662.730 | 1.205.000 | 1.305.000 | 1.505.000 |
| TITLUL I CHELTUIELI DE PERSONAL | 3 | 10 | 1.897.150 | 0 | 762.300 | 486.770 | 271.300 | 376.780 | 0 | 0 | 0 |
| TITLUL II BUNURI SI SERVICII | 4 | 20 | 21.536.060 | 0 | 6.999.890 | 6.090.590 | 3.159.630 | 5.285.950 | 1.205.000 | 1.305.000 | 1.505.000 |
| CHELTUIELI DE CAPITAL | 5 | 70 | 1.150.000 | 0 | 700.000 | 160.000 | 140.000 | 150.000 | 500.000 | 600.000 | 700.000 |
| TITLUL XIII ACTIVE NEFINANCIARE | 6 | 71 | 1.150.000 | 0 | 700.000 | 160.000 | 140.000 | 150.000 | 500.000 | 600.000 | 700.000 |
| Active fixe | 7 | 71.01 | 1.150.000 | 0 | 700.000 | 160.000 | 140.000 | 150.000 | x | x | x |
| Constructii | 8 | 71.01.01 | 60.000 | 0 | 0 | 30.000 | 30.000 | 0 | x | x | x |
| Masini, echipamente si mijloace de transport | 9 | 71.01.02 | 209.000 | 0 | 0 | 70.000 | 73.000 | 66.000 | x | x | x |
| Mobilier, aparatura birotica si alte active corporale | 10 | 71.01.03 | 372.000 | 0 | 350.000 | 22.000 | 0 | 0 | x | x | x |
| Alte active fixe | 11 | 71.01.30 | 509.000 | 0 | 350.000 | 38.000 | 37.000 | 84.000 | x | x | x |
| Partea a III-a CHELTUIELI SOCIAL-CULTURALE | 12 | 64.10 | 24.583.210 | 0 | 8.462.190 | 6.737.360 | 3.570.930 | 5.812.730 | 1.705.000 | 1.905.000 | 2.205.000 |



| Denumirea indicatorilor | Cod rand | Cod indicator | Program | Din care credite bugetare destinate stingerii platilor restante | Trim I | Trim II | Trim III | Trim IV | Estimari | | |
|---|-----------|---------------|-------------------|---|------------------|------------------|------------------|------------------|---------------|---------------|---------------|
| | | | | | | | | | 2020 | 2021 | 2022 |
| Invatamant | 13 | 65.10 | 22.948.210 | 0 | 8.068.390 | 6.309.760 | 3.166.730 | 5.403.330 | 0 | 0 | 0 |
| CHELTUIELI CURENTE | 14 | 01 | 22.248.210 | 0 | 7.368.390 | 6.309.760 | 3.166.730 | 5.403.330 | 0 | 0 | 0 |
| TITLUL I CHELTUIELI DE PERSONAL | 15 | 10 | 1.897.150 | 0 | 762.300 | 486.770 | 271.300 | 376.780 | 0 | 0 | 0 |
| TITLUL II BUNURI SI SERVICII | 16 | 20 | 20.351.060 | 0 | 6.606.090 | 5.822.990 | 2.895.430 | 5.026.550 | 0 | 0 | 0 |
| CHELTUIELI DE CAPITAL | 17 | 70 | 700.000 | 0 | 700.000 | 0 | 0 | 0 | 0 | 0 | 0 |
| TITLUL XIII ACTIVE NEFINANCIARE | 18 | 71 | 700.000 | 0 | 700.000 | 0 | 0 | 0 | 0 | 0 | 0 |
| Active fixe | 19 | 71.01 | 700.000 | 0 | 700.000 | 0 | 0 | 0 | x | x | x |
| Mobilier, aparatura birotica si alte active corporale | 20 | 71.01.03 | 350.000 | 0 | 350.000 | 0 | 0 | 0 | x | x | x |
| Alte active fixe | 21 | 71.01.30 | 350.000 | 0 | 350.000 | 0 | 0 | 0 | x | x | x |
| Din total capitol | | | | | | | | | | | |
| Invatamant prescolar si primar | 22 | 65.10.03 | 16.675.570 | 0 | 5.573.220 | 4.298.650 | 2.498.180 | 4.305.520 | 0 | 0 | 0 |
| Invatamant prescolar | 23 | 65.10.03.01 | 13.652.740 | 0 | 4.343.550 | 3.513.090 | 2.076.880 | 3.719.220 | 0 | 0 | 0 |
| Invatamant primar | 24 | 65.10.03.02 | 3.022.830 | 0 | 1.229.670 | 785.560 | 421.300 | 586.300 | 0 | 0 | 0 |
| Invatamant secundar | 25 | 65.10.04 | 4.980.440 | 0 | 1.498.170 | 1.832.810 | 597.850 | 1.051.610 | 0 | 0 | 0 |
| Invatamant secundar inferior | 26 | 65.10.04.01 | 26.000 | 0 | 10.000 | 8.000 | 6.000 | 2.000 | 0 | 0 | 0 |
| Invatamant secundar superior | 27 | 65.10.04.02 | 4.954.440 | 0 | 1.488.170 | 1.824.810 | 591.850 | 1.049.610 | 0 | 0 | 0 |
| Invatamant profesional | 28 | 65.10.04.03 | 0 | 0 | 0 | 0 | 0 | 0 | 0 | 0 | 0 |
| Invatamant postliceal | 29 | 65.10.05 | 1.240.500 | 0 | 965.300 | 168.300 | 65.700 | 41.200 | 0 | 0 | 0 |
| Invatamant nedefinibil prin nivel | 30 | 65.10.07 | 51.700 | 0 | 31.700 | 10.000 | 5.000 | 5.000 | 0 | 0 | 0 |
| Invatamant special | 31 | 65.10.07.04 | 51.700 | 0 | 31.700 | 10.000 | 5.000 | 5.000 | 0 | 0 | 0 |
| Cultura, recreere si religie | 32 | 67.10 | 45.000 | 0 | 13.800 | 12.600 | 9.200 | 9.400 | 45.000 | 45.000 | 45.000 |
| CHELTUIELI CURENTE | 33 | 01 | 45.000 | 0 | 13.800 | 12.600 | 9.200 | 9.400 | 45.000 | 45.000 | 45.000 |
| TITLUL II BUNURI SI SERVICII | 34 | 20 | 45.000 | 0 | 13.800 | 12.600 | 9.200 | 9.400 | 45.000 | 45.000 | 45.000 |
| CHELTUIELI DE CAPITAL | 35 | 70 | 0 | 0 | 0 | 0 | 0 | 0 | 0 | 0 | 0 |
| Din total capitol | | | | | | | | | | | |
| Servicii culturale | 36 | 67.10.03 | 45.000 | 0 | 13.800 | 12.600 | 9.200 | 9.400 | 45.000 | 45.000 | 45.000 |
| Alte servicii culturale | 37 | 67.10.03.30 | 45.000 | 0 | 13.800 | 12.600 | 9.200 | 9.400 | 45.000 | 45.000 | 45.000 |



| Denumirea indicatorilor | Cod rand | Cod indicator | Program | Din care credite bugetare destinate stingerii platilor restante | Trim I | Trim II | Trim III | Trim IV | Estimari | | |
|---|-----------|---------------|-------------------|---|------------------|------------------|------------------|------------------|------------------|------------------|------------------|
| | | | | | | | | | 2020 | 2021 | 2022 |
| Asigurari si asistenta sociala | 38 | 68.10 | 1.590.000 | 0 | 380.000 | 415.000 | 395.000 | 400.000 | 1.660.000 | 1.860.000 | 2.160.000 |
| CHELTUIELI CURENTE | 39 | 01 | 1.140.000 | 0 | 380.000 | 255.000 | 255.000 | 250.000 | 1.160.000 | 1.260.000 | 1.460.000 |
| TITLUL II BUNURI SI SERVICII | 40 | 20 | 1.140.000 | 0 | 380.000 | 255.000 | 255.000 | 250.000 | 1.160.000 | 1.260.000 | 1.460.000 |
| CHELTUIELI DE CAPITAL | 41 | 70 | 450.000 | 0 | 0 | 160.000 | 140.000 | 150.000 | 500.000 | 600.000 | 700.000 |
| TITLUL XIII ACTIVE NEFINANCIARE | 42 | 71 | 450.000 | 0 | 0 | 160.000 | 140.000 | 150.000 | 500.000 | 600.000 | 700.000 |
| Active fixe | 43 | 71.01 | 450.000 | 0 | 0 | 160.000 | 140.000 | 150.000 | x | x | x |
| Constructii | 44 | 71.01.01 | 60.000 | 0 | 0 | 30.000 | 30.000 | 0 | x | x | x |
| Masini, echipamente si mijloace de transport | 45 | 71.01.02 | 209.000 | 0 | 0 | 70.000 | 73.000 | 66.000 | x | x | x |
| Mobilier, aparatura birotica si alte active corporale | 46 | 71.01.03 | 22.000 | 0 | 0 | 22.000 | 0 | 0 | x | x | x |
| Alte active fixe | 47 | 71.01.30 | 159.000 | 0 | 0 | 38.000 | 37.000 | 84.000 | x | x | x |
| Din total capitol | | | | | | | | | | | |
| Asistenta acordata persoanelor in varsta | 48 | 68.10.04 | 260.000 | 0 | 65.000 | 65.000 | 65.000 | 65.000 | 260.000 | 260.000 | 260.000 |
| Unitati de asistenta medico-sociale | 49 | 68.10.12 | 1.330.000 | 0 | 315.000 | 350.000 | 330.000 | 335.000 | 1.400.000 | 1.600.000 | 1.900.000 |
| SECTIUNEA FUNCTIONARE | | | | | | | | | | | |
| TOTAL CHELTUIELI | 1 | | 23.433.210 | 0 | 7.762.190 | 6.577.360 | 3.430.930 | 5.662.730 | 1.205.000 | 1.305.000 | 1.505.000 |
| CHELTUIELI CURENTE | 2 | 01 | 23.433.210 | 0 | 7.762.190 | 6.577.360 | 3.430.930 | 5.662.730 | 1.205.000 | 1.305.000 | 1.505.000 |
| TITLUL I CHELTUIELI DE PERSONAL | 3 | 10 | 1.897.150 | 0 | 762.300 | 486.770 | 271.300 | 376.780 | 0 | 0 | 0 |
| TITLUL II BUNURI SI SERVICII | 4 | 20 | 21.536.060 | 0 | 6.999.890 | 6.090.590 | 3.159.630 | 5.285.950 | 1.205.000 | 1.305.000 | 1.505.000 |
| Partea a III-a CHELTUIELI SOCIAL-CULTURALE | 5 | 64.10 | 23.433.210 | 0 | 7.762.190 | 6.577.360 | 3.430.930 | 5.662.730 | 1.205.000 | 1.305.000 | 1.505.000 |
| Invatamant | 6 | 65.10 | 22.248.210 | 0 | 7.368.390 | 6.309.760 | 3.166.730 | 5.403.330 | 0 | 0 | 0 |
| CHELTUIELI CURENTE | 7 | 01 | 22.248.210 | 0 | 7.368.390 | 6.309.760 | 3.166.730 | 5.403.330 | 0 | 0 | 0 |
| TITLUL I CHELTUIELI DE PERSONAL | 8 | 10 | 1.897.150 | 0 | 762.300 | 486.770 | 271.300 | 376.780 | 0 | 0 | 0 |
| TITLUL II BUNURI SI SERVICII | 9 | 20 | 20.351.060 | 0 | 6.606.090 | 5.822.990 | 2.895.430 | 5.026.550 | 0 | 0 | 0 |



| INDICATORILOR | Cod rand | Cod indicator | Program | Din care credite bugetare destinate stingerii platilor restante | Trim I | Trim II | Trim III | Trim IV | Estimari | | |
|--|-----------|---------------|------------------|---|----------------|----------------|----------------|----------------|------------------|------------------|------------------|
| | | | | | | | | | 2020 | 2021 | 2022 |
| Din total capitol | | | | | | | | | | | |
| Invatamant prescolar si primar | 10 | 65.10.03 | 16.375.570 | 0 | 5.273.220 | 4.298.650 | 2.498.180 | 4.305.520 | 0 | 0 | 0 |
| Invatamant prescolar | 11 | 65.10.03.01 | 13.652.740 | 0 | 4.343.550 | 3.513.090 | 2.076.880 | 3.719.220 | 0 | 0 | 0 |
| Invatamant primar | 12 | 65.10.03.02 | 2.722.830 | 0 | 929.670 | 785.560 | 421.300 | 586.300 | 0 | 0 | 0 |
| Invatamant secundar | 13 | 65.10.04 | 4.980.440 | 0 | 1.498.170 | 1.832.810 | 597.850 | 1.051.610 | 0 | 0 | 0 |
| Invatamant secundar inferior | 14 | 65.10.04.01 | 26.000 | 0 | 10.000 | 8.000 | 6.000 | 2.000 | 0 | 0 | 0 |
| Invatamant secundar superior | 15 | 65.10.04.02 | 4.954.440 | 0 | 1.488.170 | 1.824.810 | 591.850 | 1.049.610 | 0 | 0 | 0 |
| Invatamant profesional | 16 | 65.10.04.03 | 0 | 0 | 0 | 0 | 0 | 0 | 0 | 0 | 0 |
| Invatamant postliceal | 17 | 65.10.05 | 840.500 | 0 | 565.300 | 168.300 | 65.700 | 41.200 | 0 | 0 | 0 |
| Invatamant nedefinibil prin nivel | 18 | 65.10.07 | 51.700 | 0 | 31.700 | 10.000 | 5.000 | 5.000 | 0 | 0 | 0 |
| Invatamant special | 19 | 65.10.07.04 | 51.700 | 0 | 31.700 | 10.000 | 5.000 | 5.000 | 0 | 0 | 0 |
| Cultura, recreere si religie | 20 | 67.10 | 45.000 | 0 | 13.800 | 12.600 | 9.200 | 9.400 | 45.000 | 45.000 | 45.000 |
| CHELTUIELI CURENTE | 21 | 01 | 45.000 | 0 | 13.800 | 12.600 | 9.200 | 9.400 | 45.000 | 45.000 | 45.000 |
| TITLUL II BUNURI SI SERVICII | 22 | 20 | 45.000 | 0 | 13.800 | 12.600 | 9.200 | 9.400 | 45.000 | 45.000 | 45.000 |
| Din total capitol | | | | | | | | | | | |
| Servicii culturale | 23 | 67.10.03 | 45.000 | 0 | 13.800 | 12.600 | 9.200 | 9.400 | 45.000 | 45.000 | 45.000 |
| Alte servicii culturale | 24 | 67.10.03.30 | 45.000 | 0 | 13.800 | 12.600 | 9.200 | 9.400 | 45.000 | 45.000 | 45.000 |
| Asigurari si asistenta sociala | 25 | 68.10 | 1.140.000 | 0 | 380.000 | 255.000 | 255.000 | 250.000 | 1.160.000 | 1.260.000 | 1.460.000 |
| CHELTUIELI CURENTE | 26 | 01 | 1.140.000 | 0 | 380.000 | 255.000 | 255.000 | 250.000 | 1.160.000 | 1.260.000 | 1.460.000 |
| TITLUL II BUNURI SI SERVICII | 27 | 20 | 1.140.000 | 0 | 380.000 | 255.000 | 255.000 | 250.000 | 1.160.000 | 1.260.000 | 1.460.000 |
| Din total capitol | | | | | | | | | | | |
| Asistenta acordata persoanelor in varsta | 28 | 68.10.04 | 260.000 | 0 | 65.000 | 65.000 | 65.000 | 65.000 | 260.000 | 260.000 | 260.000 |
| Unitati de asistenta medico-sociale | 29 | 68.10.12 | 880.000 | 0 | 315.000 | 190.000 | 190.000 | 185.000 | 900.000 | 1.000.000 | 1.200.000 |
| SECTIUNEA DEZVOLTARE | | | | | | | | | | | |
| TOTAL CHELTUIELI | 1 | | 1.150.000 | 0 | 700.000 | 160.000 | 140.000 | 150.000 | 500.000 | 600.000 | 700.000 |
| CHELTUIELI CURENTE | 2 | 01 | 0 | 0 | 0 | 0 | 0 | 0 | 0 | 0 | 0 |
| CHELTUIELI DE CAPITAL | 3 | 70 | 1.150.000 | 0 | 700.000 | 160.000 | 140.000 | 150.000 | 500.000 | 600.000 | 700.000 |




| DENUMIREA INDICATORILOR | Cod rand | Cod indicator | Program | Din care credite bugetare destinate stingerii platilor restante | Trim I | Trim II | Trim III | Trim IV | Estimari | | |
|---|----------|---------------|-----------|---|---------|---------|----------|---------|----------|---------|---------|
| | | | | | | | | | 2020 | 2021 | 2022 |
| TITLUL XIII ACTIVE NEFINANCIARE | 4 | 71 | 1.150.000 | 0 | 700.000 | 160.000 | 140.000 | 150.000 | 500.000 | 600.000 | 700.000 |
| Active fixe | 5 | 71.01 | 1.150.000 | 0 | 700.000 | 160.000 | 140.000 | 150.000 | x | x | x |
| Constructii | 6 | 71.01.01 | 60.000 | 0 | 0 | 30.000 | 30.000 | 0 | x | x | x |
| Masini, echipamente si mijloace de transport | 7 | 71.01.02 | 209.000 | 0 | 0 | 70.000 | 73.000 | 66.000 | x | x | x |
| Mobilier, aparatura birotica si alte active corporale | 8 | 71.01.03 | 372.000 | 0 | 350.000 | 22.000 | 0 | 0 | x | x | x |
| Alte active fixe | 9 | 71.01.30 | 509.000 | 0 | 350.000 | 38.000 | 37.000 | 84.000 | x | x | x |
| Partea a III-a CHELTUIELI SOCIAL-CULTURALE | 10 | 64.10 | 1.150.000 | 0 | 700.000 | 160.000 | 140.000 | 150.000 | 500.000 | 600.000 | 700.000 |
| Invatamant | 11 | 65.10 | 700.000 | 0 | 700.000 | 0 | 0 | 0 | 0 | 0 | 0 |
| CHELTUIELI CURENTE | 12 | 01 | 0 | 0 | 0 | 0 | 0 | 0 | 0 | 0 | 0 |
| CHELTUIELI DE CAPITAL | 13 | 70 | 700.000 | 0 | 700.000 | 0 | 0 | 0 | 0 | 0 | 0 |
| TITLUL XIII ACTIVE NEFINANCIARE | 14 | 71 | 700.000 | 0 | 700.000 | 0 | 0 | 0 | 0 | 0 | 0 |
| Active fixe | 15 | 71.01 | 700.000 | 0 | 700.000 | 0 | 0 | 0 | x | x | x |
| Mobilier, aparatura birotica si alte active corporale | 16 | 71.01.03 | 350.000 | 0 | 350.000 | 0 | 0 | 0 | x | x | x |
| Alte active fixe | 17 | 71.01.30 | 350.000 | 0 | 350.000 | 0 | 0 | 0 | x | x | x |
| Din total capitol | | | | | | | | | | | |
| Invatamant prescolar si primar | 18 | 65.10.03 | 300.000 | 0 | 300.000 | 0 | 0 | 0 | 0 | 0 | 0 |
| Invatamant prescolar | 19 | 65.10.03.01 | 0 | 0 | 0 | 0 | 0 | 0 | 0 | 0 | 0 |
| Invatamant primar | 20 | 65.10.03.02 | 300.000 | 0 | 300.000 | 0 | 0 | 0 | 0 | 0 | 0 |
| Invatamant secundar | 21 | 65.10.04 | 0 | 0 | 0 | 0 | 0 | 0 | 0 | 0 | 0 |
| Invatamant secundar inferior | 22 | 65.10.04.01 | 0 | 0 | 0 | 0 | 0 | 0 | 0 | 0 | 0 |
| Invatamant secundar superior | 23 | 65.10.04.02 | 0 | 0 | 0 | 0 | 0 | 0 | 0 | 0 | 0 |
| Invatamant profesional | 24 | 65.10.04.03 | 0 | 0 | 0 | 0 | 0 | 0 | 0 | 0 | 0 |
| Invatamant postliceal | 25 | 65.10.05 | 400.000 | 0 | 400.000 | 0 | 0 | 0 | 0 | 0 | 0 |
| Invatamant nedefinibil prin nivel | 26 | 65.10.07 | 0 | 0 | 0 | 0 | 0 | 0 | 0 | 0 | 0 |
| Invatamant special | 27 | 65.10.07.04 | 0 | 0 | 0 | 0 | 0 | 0 | 0 | 0 | 0 |



| DENUMIREA INDICATORILOR | Cod rand | Cod indicator | Program | Din care credite bugetare destinate stingerii platilor restante | Trim I | Trim II | Trim III | Trim IV | Estimari | | |
|---|-----------|---------------|----------------|---|----------|----------------|----------------|----------------|----------------|----------------|----------------|
| | | | | | | | | | 2020 | 2021 | 2022 |
| Asigurari si asistenta sociala | 28 | 68.10 | 450.000 | 0 | 0 | 160.000 | 140.000 | 150.000 | 500.000 | 600.000 | 700.000 |
| CHELTUIELI CURENTE | 29 | 01 | 0 | 0 | 0 | 0 | 0 | 0 | 0 | 0 | 0 |
| CHELTUIELI DE CAPITAL | 30 | 70 | 450.000 | 0 | 0 | 160.000 | 140.000 | 150.000 | 500.000 | 600.000 | 700.000 |
| TITLUL XIII ACTIVE NEFINANCIARE | 31 | 71 | 450.000 | 0 | 0 | 160.000 | 140.000 | 150.000 | 500.000 | 600.000 | 700.000 |
| Active fixe | 32 | 71.01 | 450.000 | 0 | 0 | 160.000 | 140.000 | 150.000 | x | x | x |
| Constructii | 33 | 71.01.01 | 60.000 | 0 | 0 | 30.000 | 30.000 | 0 | x | x | x |
| Masini, echipamente si mijloace de transport | 34 | 71.01.02 | 209.000 | 0 | 0 | 70.000 | 73.000 | 66.000 | x | x | x |
| Mobilier, aparatura birotica si alte active corporale | 35 | 71.01.03 | 22.000 | 0 | 0 | 22.000 | 0 | 0 | x | x | x |
| Alte active fixe | 36 | 71.01.30 | 159.000 | 0 | 0 | 38.000 | 37.000 | 84.000 | x | x | x |
| Din total capitol | | | | | | | | | | | |
| Asistenta acordata persoanelor in varsta | 37 | 68.10.04 | 0 | 0 | 0 | 0 | 0 | 0 | 0 | 0 | 0 |
| Unitati de asistenta medico-sociale | 38 | 68.10.12 | 450.000 | 0 | 0 | 160.000 | 140.000 | 150.000 | 500.000 | 600.000 | 700.000 |

ORDONATOR PRINCIPAL DE CREDITE,

DANIEL BĂLUTĂ




DIRECTOR EXECUTIV,

CEZAR GEORGE CIOCLEA

PREȘEDINTE DE ȘEDINȚĂ

COSMIN CONSTANTIN BARBALAU





BUGETUL INSTITUTIILOR PUBLICE FINANTATE INTEGRAL DIN VENITURI PROPRII
 DETALIAT LA VENITURI SI CHELTUIELI PE CAPITOLE SI SUBCAPITOLE PE ANUL 2019
 SI ESTIMARI PENTRU ANII 2020 - 2022

| DENUMIREA INDICATORILOR | Cod rand | Cod indicator | Program | Din care credite bugetare destinate stingerii platilor restante | Trim I | Trim II | Trim III | Trim IV | Estimari | | |
|--|-----------|---------------|-------------------|---|------------------|------------------|------------------|------------------|-------------------|-------------------|-------------------|
| | | | | | | | | | 2020 | 2021 | 2022 |
| SECTIUNEA DE FUNCTIONARE + SECTIUNEA DE DEZVOLTARE | | | | | | | | | | | |
| TOTAL VENITURI | 1 | 00.01 | 13.683.000 | | 8.002.000 | 1.894.000 | 1.894.000 | 1.893.000 | 14.075.000 | 14.075.000 | 14.075.000 |
| I. VENITURI CURENTE | 2 | 00.02 | 7.576.000 | | 1.895.000 | 1.894.000 | 1.894.000 | 1.893.000 | 7.575.000 | 7.575.000 | 7.575.000 |
| C. VENITURI NEFISCALE | 3 | 00.07 | 7.576.000 | | 1.895.000 | 1.894.000 | 1.894.000 | 1.893.000 | 7.575.000 | 7.575.000 | 7.575.000 |
| C1. VENITURI DIN PROPRIETATE | 4 | 00.08 | 7.256.000 | | 1.815.000 | 1.814.000 | 1.814.000 | 1.813.000 | 7.255.000 | 7.255.000 | 7.255.000 |
| Venituri din proprietate | 5 | 30.10 | 7.256.000 | | 1.815.000 | 1.814.000 | 1.814.000 | 1.813.000 | 7.255.000 | 7.255.000 | 7.255.000 |
| Venituri din concesiuni si inchirieri | 6 | 30.10.05 | 7.256.000 | | 1.815.000 | 1.814.000 | 1.814.000 | 1.813.000 | 7.255.000 | 7.255.000 | 7.255.000 |
| Alte venituri din concesiuni si inchirieri de catre institutiile publice | 7 | 30.10.05.30 | 7.256.000 | | 1.815.000 | 1.814.000 | 1.814.000 | 1.813.000 | 7.255.000 | 7.255.000 | 7.255.000 |
| C2. VANZARI DE BUNURI SI SERVICII | 8 | 00.09 | 320.000 | | 80.000 | 80.000 | 80.000 | 80.000 | 320.000 | 320.000 | 320.000 |
| Diverse venituri | 9 | 36.10 | 320.000 | | 80.000 | 80.000 | 80.000 | 80.000 | 320.000 | 320.000 | 320.000 |
| Alte venituri | 10 | 36.10.50 | 320.000 | | 80.000 | 80.000 | 80.000 | 80.000 | 320.000 | 320.000 | 320.000 |
| Transferuri voluntare, altele decat subventiile | 11 | 37.10 | 0 | | 0 | 0 | 0 | 0 | 0 | 0 | 0 |
| Varsaminte din sectiunea de functionare pentru finantarea sectiunii de dezvoltare a bugetului de venituri proprii si subventii | 12 | 37.10.03 | -270.000 | | -270.000 | 0 | 0 | 0 | -270.000 | -270.000 | -270.000 |
| Varsaminte din sectiunea de functionare | 13 | 37.10.04 | 270.000 | | 270.000 | 0 | 0 | 0 | 270.000 | 270.000 | 270.000 |
| II. VENITURI DIN CAPITAL | 14 | 00.10 | 6.107.000 | | 6.107.000 | 0 | 0 | 0 | 6.500.000 | 6.500.000 | 6.500.000 |
| Incasari din rambursarea imprumuturilor acordate | 15 | 40.10 | 6.107.000 | | 6.107.000 | 0 | 0 | 0 | 6.500.000 | 6.500.000 | 6.500.000 |
| Sume utilizate din excedentul anului precedent pentru efectuarea de cheltuieli | 16 | 40.10.15 | 6.107.000 | | 6.107.000 | 0 | 0 | 0 | 6.500.000 | 6.500.000 | 6.500.000 |
| Sume utilizate de administratiile locale din excedentul anului precedent pentru sectiunea de functionare | 17 | 40.10.15.01 | 6.107.000 | | 6.107.000 | 0 | 0 | 0 | 6.500.000 | 6.500.000 | 6.500.000 |
| TOTAL CHELTUIELI | 18 | | 13.683.000 | 0 | 3.997.000 | 3.412.000 | 3.222.000 | 3.052.000 | 14.075.000 | 14.075.000 | 14.075.000 |



| DENUMIREA INDICATORILOR | Cod rand | Cod indicator | Program | Din care credite bugetare destinate stingerii platilor restante | Trim I | Trim II | Trim III | Trim IV | Estimari | | |
|---|-----------|---------------|-------------------|---|------------------|------------------|------------------|------------------|-------------------|-------------------|-------------------|
| | | | | | | | | | 2020 | 2021 | 2022 |
| CHELTUIELI CURENTE | 19 | 01 | 13.168.000 | 0 | 3.647.000 | 3.352.000 | 3.167.000 | 3.002.000 | 13.168.000 | 13.168.000 | 13.168.000 |
| TITLUL I CHELTUIELI DE PERSONAL | 20 | 10 | 4.578.000 | 0 | 1.162.000 | 1.144.000 | 1.142.000 | 1.130.000 | 4.578.000 | 4.578.000 | 4.578.000 |
| TITLUL II BUNURI SI SERVICII | 21 | 20 | 6.845.000 | 0 | 1.860.000 | 1.738.000 | 1.665.000 | 1.582.000 | 6.845.000 | 6.845.000 | 6.845.000 |
| TITLUL III DOBANZI | 22 | 30 | 1.680.000 | 0 | 600.000 | 450.000 | 350.000 | 280.000 | 1.680.000 | 1.680.000 | 1.680.000 |
| Dobanzi aferente datoriei publice interne | 23 | 30.01 | 1.680.000 | 0 | 600.000 | 450.000 | 350.000 | 280.000 | x | x | x |
| TITLUL XI ALTE CHELTUIELI | 24 | 59 | 65.000 | 0 | 25.000 | 20.000 | 10.000 | 10.000 | 65.000 | 65.000 | 65.000 |
| Burse | 25 | 59.01 | 0 | 0 | 0 | 0 | 0 | 0 | x | x | x |
| Sume aferente persoanelor cu handicap neincadrate | 26 | 59.40 | 65.000 | 0 | 25.000 | 20.000 | 10.000 | 10.000 | x | x | x |
| CHELTUIELI DE CAPITAL | 27 | 70 | 270.000 | 0 | 270.000 | 0 | 0 | 0 | 662.000 | 662.000 | 662.000 |
| TITLUL XIII ACTIVE NEFINANCIARE | 28 | 71 | 270.000 | 0 | 270.000 | 0 | 0 | 0 | 662.000 | 662.000 | 662.000 |
| Active fixe | 29 | 71.01 | 270.000 | 0 | 270.000 | 0 | 0 | 0 | x | x | x |
| Constructii | 30 | 71.01.01 | 0 | 0 | 0 | 0 | 0 | 0 | x | x | x |
| Masini, echipamente si mijloace de transport | 31 | 71.01.02 | 49.000 | 0 | 49.000 | 0 | 0 | 0 | x | x | x |
| Mobilier, aparatura birotica si alte active corporale | 32 | 71.01.03 | 88.000 | 0 | 88.000 | 0 | 0 | 0 | x | x | x |
| Alte active fixe | 33 | 71.01.30 | 133.000 | 0 | 133.000 | 0 | 0 | 0 | x | x | x |
| TITLUL XVII RAMBURSARI DE CREDITE | 34 | 81 | 245.000 | 0 | 80.000 | 60.000 | 55.000 | 50.000 | 245.000 | 245.000 | 245.000 |
| Rambursari de credite externe | 35 | 81.01 | 0 | 0 | 0 | 0 | 0 | 0 | x | x | x |
| Rambursari de credite interne | 36 | 81.02 | 245.000 | 0 | 80.000 | 60.000 | 55.000 | 50.000 | x | x | x |
| Partea a IV-a SERVICII SI DEZVOLTARE PUBLICA, LOCUINTE, MEDIU SI APE | 37 | 69.10 | 13.683.000 | 0 | 3.997.000 | 3.412.000 | 3.222.000 | 3.052.000 | 14.075.000 | 14.075.000 | 14.075.000 |
| Locuinte, servicii si dezvoltare publica | 38 | 70.10 | 13.683.000 | 0 | 3.997.000 | 3.412.000 | 3.222.000 | 3.052.000 | 14.075.000 | 14.075.000 | 14.075.000 |
| CHELTUIELI CURENTE | 39 | 01 | 13.168.000 | 0 | 3.647.000 | 3.352.000 | 3.167.000 | 3.002.000 | 13.168.000 | 13.168.000 | 13.168.000 |
| TITLUL I CHELTUIELI DE PERSONAL | 40 | 10 | 4.578.000 | 0 | 1.162.000 | 1.144.000 | 1.142.000 | 1.130.000 | 4.578.000 | 4.578.000 | 4.578.000 |
| TITLUL II BUNURI SI SERVICII | 41 | 20 | 6.845.000 | 0 | 1.860.000 | 1.738.000 | 1.665.000 | 1.582.000 | 6.845.000 | 6.845.000 | 6.845.000 |
| TITLUL III DOBANZI | 42 | 30 | 1.680.000 | 0 | 600.000 | 450.000 | 350.000 | 280.000 | 1.680.000 | 1.680.000 | 1.680.000 |
| Dobanzi aferente datoriei publice interne | 43 | 30.01 | 1.680.000 | 0 | 600.000 | 450.000 | 350.000 | 280.000 | x | x | x |
| TITLUL XI ALTE CHELTUIELI | 44 | 59 | 65.000 | 0 | 25.000 | 20.000 | 10.000 | 10.000 | 65.000 | 65.000 | 65.000 |
| Burse | 45 | 59.01 | 0 | 0 | 0 | 0 | 0 | 0 | x | x | x |
| Sume aferente persoanelor cu handicap neincadrate | 46 | 59.40 | 65.000 | 0 | 25.000 | 20.000 | 10.000 | 10.000 | x | x | x |
| CHELTUIELI DE CAPITAL | 47 | 70 | 270.000 | 0 | 270.000 | 0 | 0 | 0 | 662.000 | 662.000 | 662.000 |
| TITLUL XIII ACTIVE NEFINANCIARE | 48 | 71 | 270.000 | 0 | 270.000 | 0 | 0 | 0 | 662.000 | 662.000 | 662.000 |
| Active fixe | 49 | 71.01 | 270.000 | 0 | 270.000 | 0 | 0 | 0 | x | x | x |



| -- NUMIREA INDICATORILOR | Cod rand | Cod indicator | Program | Din care credite bugetare destinate stingerii platilor restante | Trim I | Trim II | Trim III | Trim IV | Estimari | | |
|--|-----------|---------------|-------------------|---|------------------|-------------------|-------------------|-------------------|-------------------|-------------------|-------------------|
| | | | | | | | | | 2020 | 2021 | 2022 |
| Constructii | 50 | 71.01.01 | 0 | 0 | 0 | 0 | 0 | 0 | x | x | x |
| Masini, echipamente si mijloace de transport | 51 | 71.01.02 | 49.000 | 0 | 49.000 | 0 | 0 | 0 | x | x | x |
| Mobilier, aparatura birotica si alte active corporale | 52 | 71.01.03 | 88.000 | 0 | 88.000 | 0 | 0 | 0 | x | x | x |
| Alte active fixe | 53 | 71.01.30 | 133.000 | 0 | 133.000 | 0 | 0 | 0 | x | x | x |
| TITLUL XVII RAMBURSARI DE CREDITE | 54 | 81 | 245.000 | 0 | 80.000 | 60.000 | 55.000 | 50.000 | 245.000 | 245.000 | 245.000 |
| Rambursari de credite externe | 55 | 81.01 | 0 | 0 | 0 | 0 | 0 | 0 | x | x | x |
| Rambursari de credite interne | 56 | 81.02 | 245.000 | 0 | 80.000 | 60.000 | 55.000 | 50.000 | x | x | x |
| Din total capitol | | | | | | | | | | | |
| Alte servicii in domeniul locuintei, serviciilor si dezvoltarii comunale | 57 | 70.10.50 | 13.683.000 | 0 | 3.997.000 | 3.412.000 | 3.222.000 | 3.052.000 | 14.075.000 | 14.075.000 | 14.075.000 |
| Partea a VII-a REZERVE, EXCEDENT/DEFICIT | 58 | 96.10 | 0 | 0 | 0 | 0 | 0 | 0 | 0 | 0 | 0 |
| REZERVE | 59 | 97.10 | 0 | 0 | 0 | 0 | 0 | 0 | 0 | 0 | 0 |
| EXCEDENT | 60 | 98.10 | 0 | 0 | 4.005.000 | -1.518.000 | -1.328.000 | -1.159.000 | 0 | 0 | 0 |
| DEFICIT | 61 | 99.10 | 0 | 0 | 0 | 0 | 0 | 0 | 0 | 0 | 0 |
| SECTIUNEA FUNCTIONARE | | | | | | | | | | | |
| SECTIUNEA FUNCTIONARE | 1 | | 13.413.000 | | 7.732.000 | 1.894.000 | 1.894.000 | 1.893.000 | 13.805.000 | 13.805.000 | 13.805.000 |
| TOTAL VENITURI | 2 | 00.01 | 13.413.000 | | 7.732.000 | 1.894.000 | 1.894.000 | 1.893.000 | 13.805.000 | 13.805.000 | 13.805.000 |
| I. VENITURI CURENTE | 3 | 00.02 | 7.306.000 | | 1.625.000 | 1.894.000 | 1.894.000 | 1.893.000 | 7.305.000 | 7.305.000 | 7.305.000 |
| C. VENITURI NEFISCALE | 4 | 00.07 | 7.306.000 | | 1.625.000 | 1.894.000 | 1.894.000 | 1.893.000 | 7.305.000 | 7.305.000 | 7.305.000 |
| C1. VENITURI DIN PROPRIETATE | 5 | 00.08 | 7.256.000 | | 1.815.000 | 1.814.000 | 1.814.000 | 1.813.000 | 7.255.000 | 7.255.000 | 7.255.000 |
| Venituri din proprietate | 6 | 30.10 | 7.256.000 | | 1.815.000 | 1.814.000 | 1.814.000 | 1.813.000 | 7.255.000 | 7.255.000 | 7.255.000 |
| Venituri din concesiuni si inchirieri | 7 | 30.10.05 | 7.256.000 | | 1.815.000 | 1.814.000 | 1.814.000 | 1.813.000 | 7.255.000 | 7.255.000 | 7.255.000 |
| Alte venituri din concesiuni si inchirieri de catre institutiile publice | 8 | 30.10.05.30 | 7.256.000 | | 1.815.000 | 1.814.000 | 1.814.000 | 1.813.000 | 7.255.000 | 7.255.000 | 7.255.000 |
| C2. VANZARI DE BUNURI SI SERVICII | 9 | 00.09 | 50.000 | | -190.000 | 80.000 | 80.000 | 80.000 | 50.000 | 50.000 | 50.000 |
| Diverse venituri | 10 | 36.10 | 320.000 | | 80.000 | 80.000 | 80.000 | 80.000 | 320.000 | 320.000 | 320.000 |
| Alte venituri | 11 | 36.10.50 | 320.000 | | 80.000 | 80.000 | 80.000 | 80.000 | 320.000 | 320.000 | 320.000 |
| Transferuri voluntare, altele decat subventiile | 12 | 37.10 | -270.000 | | -270.000 | 0 | 0 | 0 | -270.000 | -270.000 | -270.000 |
| Varsaminte din sectiunea de functionare pentru finantarea sectiunii de dezvoltare a bugetului de venituri proprii si subventii | 13 | 37.10.03 | -270.000 | | -270.000 | 0 | 0 | 0 | -270.000 | -270.000 | -270.000 |
| II. VENITURI DIN CAPITAL | 14 | 00.10 | 6.107.000 | | 6.107.000 | 0 | 0 | 0 | 6.500.000 | 6.500.000 | 6.500.000 |
| Incasari din rambursarea imprumuturilor acordate | 15 | 40.10 | 6.107.000 | | 6.107.000 | 0 | 0 | 0 | 6.500.000 | 6.500.000 | 6.500.000 |



--- NUMIREA INDICATORILOR

| | Cod rand | Cod indicator | Program | Din care credite bugetare destinate stingerii platilor restante | Trim I | Trim II | Trim III | Trim IV | Estimari | | |
|--|-----------|---------------|-------------------|---|------------------|------------------|------------------|------------------|-------------------|-------------------|-------------------|
| | | | | | | | | | 2020 | 2021 | 2022 |
| Sume utilizate din excedentul anului precedent pentru efectuarea de cheltuieli | 16 | 40.10.15 | 6.107.000 | | 6.107.000 | 0 | 0 | 0 | 6.500.000 | 6.500.000 | 6.500.000 |
| Sume utilizate de administratiile locale din excedentul anului precedent pentru sectiunea de functionare | 17 | 40.10.15.01 | 6.107.000 | | 6.107.000 | 0 | 0 | 0 | 6.500.000 | 6.500.000 | 6.500.000 |
| TOTAL CHELTUIELI | 18 | | 13.413.000 | 0 | 3.727.000 | 3.412.000 | 3.222.000 | 3.052.000 | 13.413.000 | 13.413.000 | 13.413.000 |
| CHELTUIELI CURENTE | 19 | 01 | 13.168.000 | 0 | 3.647.000 | 3.352.000 | 3.167.000 | 3.002.000 | 13.168.000 | 13.168.000 | 13.168.000 |
| TITLUL I CHELTUIELI DE PERSONAL | 20 | 10 | 4.578.000 | 0 | 1.162.000 | 1.144.000 | 1.142.000 | 1.130.000 | 4.578.000 | 4.578.000 | 4.578.000 |
| TITLUL II BUNURI SI SERVICII | 21 | 20 | 6.845.000 | 0 | 1.860.000 | 1.738.000 | 1.665.000 | 1.582.000 | 6.845.000 | 6.845.000 | 6.845.000 |
| TITLUL III DOBANZI | 22 | 30 | 1.680.000 | 0 | 600.000 | 450.000 | 350.000 | 280.000 | 1.680.000 | 1.680.000 | 1.680.000 |
| Dobanzi aferente datoriei publice interne | 23 | 30.01 | 1.680.000 | 0 | 600.000 | 450.000 | 350.000 | 280.000 | x | x | x |
| TITLUL XI ALTE CHELTUIELI | 24 | 59 | 65.000 | 0 | 25.000 | 20.000 | 10.000 | 10.000 | 65.000 | 65.000 | 65.000 |
| Burse | 25 | 59.01 | 0 | 0 | 0 | 0 | 0 | 0 | x | x | x |
| Sume aferente persoanelor cu handicap neincadrate | 26 | 59.40 | 65.000 | 0 | 25.000 | 20.000 | 10.000 | 10.000 | x | x | x |
| TITLUL XVII RAMBURSARI DE CREDITE | 27 | 81 | 245.000 | 0 | 80.000 | 60.000 | 55.000 | 50.000 | 245.000 | 245.000 | 245.000 |
| Rambursari de credite externe | 28 | 81.01 | 0 | 0 | 0 | 0 | 0 | 0 | x | x | x |
| Rambursari de credite interne | 29 | 81.02 | 245.000 | 0 | 80.000 | 60.000 | 55.000 | 50.000 | x | x | x |
| Partea a IV-a SERVICII SI DEZVOLTARE PUBLICA, LOCUINTE, MEDIU SI APE | 30 | 69.10 | 13.413.000 | 0 | 3.727.000 | 3.412.000 | 3.222.000 | 3.052.000 | 13.413.000 | 13.413.000 | 13.413.000 |
| Locuinte, servicii si dezvoltare publica | 31 | 70.10 | 13.413.000 | 0 | 3.727.000 | 3.412.000 | 3.222.000 | 3.052.000 | 13.413.000 | 13.413.000 | 13.413.000 |
| CHELTUIELI CURENTE | 32 | 01 | 13.168.000 | 0 | 3.647.000 | 3.352.000 | 3.167.000 | 3.002.000 | 13.168.000 | 13.168.000 | 13.168.000 |
| TITLUL I CHELTUIELI DE PERSONAL | 33 | 10 | 4.578.000 | 0 | 1.162.000 | 1.144.000 | 1.142.000 | 1.130.000 | 4.578.000 | 4.578.000 | 4.578.000 |
| TITLUL II BUNURI SI SERVICII | 34 | 20 | 6.845.000 | 0 | 1.860.000 | 1.738.000 | 1.665.000 | 1.582.000 | 6.845.000 | 6.845.000 | 6.845.000 |
| TITLUL III DOBANZI | 35 | 30 | 1.680.000 | 0 | 600.000 | 450.000 | 350.000 | 280.000 | 1.680.000 | 1.680.000 | 1.680.000 |
| Dobanzi aferente datoriei publice interne | 36 | 30.01 | 1.680.000 | 0 | 600.000 | 450.000 | 350.000 | 280.000 | x | x | x |
| TITLUL XI ALTE CHELTUIELI | 37 | 59 | 65.000 | 0 | 25.000 | 20.000 | 10.000 | 10.000 | 65.000 | 65.000 | 65.000 |
| Burse | 38 | 59.01 | 0 | 0 | 0 | 0 | 0 | 0 | x | x | x |
| Sume aferente persoanelor cu handicap neincadrate | 39 | 59.40 | 65.000 | 0 | 25.000 | 20.000 | 10.000 | 10.000 | x | x | x |
| TITLUL XVII RAMBURSARI DE CREDITE | 40 | 81 | 245.000 | 0 | 80.000 | 60.000 | 55.000 | 50.000 | 245.000 | 245.000 | 245.000 |
| Rambursari de credite externe | 41 | 81.01 | 0 | 0 | 0 | 0 | 0 | 0 | x | x | x |
| Rambursari de credite interne | 42 | 81.02 | 245.000 | 0 | 80.000 | 60.000 | 55.000 | 50.000 | x | x | x |
| Din total capitol | | | | | | | | | | | |




| NUMIREA INDICATORILOR | Cod rand | Cod indicator | Program | Din care credite bugetare destinate singerii platilor restante | Trim I | Trim II | Trim III | Trim IV | Estimari | | |
|---|-----------|---------------|----------------|---|----------------|------------|------------|------------|----------------|----------------|----------------|
| | | | | | | | | | 2020 | 2021 | 2022 |
| Alte servicii in domeniul locuintei, serviciilor si dezvoltarii comunale | 43 | 70.10.50 | 13.413.000 | 0 | 3.727.000 | 3.412.000 | 3.222.000 | 3.052.000 | 13.413.000 | 13.413.000 | 13.413.000 |
| Partea a VII-a REZERVE, EXCEDENT/DEFICIT | 44 | 96.10 | 0 | 0 | 0 | 0 | 0 | 0 | 0 | 0 | 0 |
| REZERVE | 45 | 97.10 | 0 | 0 | 0 | 0 | 0 | 0 | 0 | 0 | 0 |
| EXCEDENT | 46 | 98.10 | 0 | 0 | 4.005.000 | -1.518.000 | -1.328.000 | -1.159.000 | 392.000 | 392.000 | 392.000 |
| DEFICIT | 47 | 99.10 | 0 | 0 | 0 | 0 | 0 | 0 | 0 | 0 | 0 |
| SECTIUNEA DEZVOLTARE | | | | | | | | | | | |
| SECTIUNEA DEZVOLTARE | 1 | | 270.000 | | 270.000 | 0 | 0 | 0 | 270.000 | 270.000 | 270.000 |
| TOTAL VENITURI | 2 | 00.01 | 270.000 | | 270.000 | 0 | 0 | 0 | 270.000 | 270.000 | 270.000 |
| I. VENITURI CURENTE | 3 | 00.02 | 270.000 | | 270.000 | 0 | 0 | 0 | 270.000 | 270.000 | 270.000 |
| C. VENITURI NEFISCALE | 4 | 00.07 | 270.000 | | 270.000 | 0 | 0 | 0 | 270.000 | 270.000 | 270.000 |
| C2. VANZARI DE BUNURI SI SERVICII | 5 | 00.09 | 270.000 | | 270.000 | 0 | 0 | 0 | 270.000 | 270.000 | 270.000 |
| Transferuri voluntare, altele decat subventiile | 6 | 37.10 | 270.000 | | 270.000 | 0 | 0 | 0 | 270.000 | 270.000 | 270.000 |
| Varsaminte din sectiunea de functionare | 7 | 37.10.04 | 270.000 | | 270.000 | 0 | 0 | 0 | 270.000 | 270.000 | 270.000 |
| TOTAL CHELTUIELI | 8 | | 270.000 | 0 | 270.000 | 0 | 0 | 0 | 662.000 | 662.000 | 662.000 |
| CHELTUIELI CURENTE | 9 | 01 | 0 | 0 | 0 | 0 | 0 | 0 | 0 | 0 | 0 |
| CHELTUIELI DE CAPITAL | 10 | 70 | 270.000 | 0 | 270.000 | 0 | 0 | 0 | 662.000 | 662.000 | 662.000 |
| TITLUL XIII ACTIVE NEFINANCIARE | 11 | 71 | 270.000 | 0 | 270.000 | 0 | 0 | 0 | 662.000 | 662.000 | 662.000 |
| Active fixe | 12 | 71.01 | 270.000 | 0 | 270.000 | 0 | 0 | 0 | x | x | x |
| Constructii | 13 | 71.01.01 | 0 | 0 | 0 | 0 | 0 | 0 | x | x | x |
| Masini, echipamente si mijloace de transport | 14 | 71.01.02 | 49.000 | 0 | 49.000 | 0 | 0 | 0 | x | x | x |
| Mobilier, aparatura birotica si alte active corporale | 15 | 71.01.03 | 88.000 | 0 | 88.000 | 0 | 0 | 0 | x | x | x |
| Alte active fixe | 16 | 71.01.30 | 133.000 | 0 | 133.000 | 0 | 0 | 0 | x | x | x |
| Partea a IV-a SERVICII SI DEZVOLTARE PUBLICA, LOCUINTE, MEDIU SI APE | 17 | 69.10 | 270.000 | 0 | 270.000 | 0 | 0 | 0 | 662.000 | 662.000 | 662.000 |
| Locuinte, servicii si dezvoltare publica | 18 | 70.10 | 270.000 | 0 | 270.000 | 0 | 0 | 0 | 662.000 | 662.000 | 662.000 |
| CHELTUIELI CURENTE | 19 | 01 | 0 | 0 | 0 | 0 | 0 | 0 | 0 | 0 | 0 |
| CHELTUIELI DE CAPITAL | 20 | 70 | 270.000 | 0 | 270.000 | 0 | 0 | 0 | 662.000 | 662.000 | 662.000 |
| TITLUL XIII ACTIVE NEFINANCIARE | 21 | 71 | 270.000 | 0 | 270.000 | 0 | 0 | 0 | 662.000 | 662.000 | 662.000 |
| Active fixe | 22 | 71.01 | 270.000 | 0 | 270.000 | 0 | 0 | 0 | x | x | x |
| Constructii | 23 | 71.01.01 | 0 | 0 | 0 | 0 | 0 | 0 | x | x | x |
| Masini, echipamente si mijloace de transport | 24 | 71.01.02 | 49.000 | 0 | 49.000 | 0 | 0 | 0 | x | x | x |
| Mobilier, aparatura birotica si alte active corporale | 25 | 71.01.03 | 88.000 | 0 | 88.000 | 0 | 0 | 0 | x | x | x |
| Alte active fixe | 26 | 71.01.30 | 133.000 | 0 | 133.000 | 0 | 0 | 0 | x | x | x |



| NUMIREA INDICATORILOR | Cod rand | Cod indicator | Program | Din care credite bugetare destinate stingerii platilor restante | Trim I | Trim II | Trim III | Trim IV | Estimari | | |
|--|----------|---------------|---------|---|---------|---------|----------|---------|----------|---------|---------|
| | | | | | | | | | 2020 | 2021 | 2022 |
| Din total capitol | | | | | | | | | | | |
| Alte servicii in domeniul locuintei, serviciilor si dezvoltarii comunale | 27 | 70.10.50 | 270.000 | 0 | 270.000 | 0 | 0 | 0 | 662.000 | 662.000 | 662.000 |
| Partea a VII-a REZERVE, EXCEDENT/DEFICIT | 28 | 96.10 | 0 | 0 | 0 | 0 | 0 | 0 | 0 | 0 | 0 |
| REZERVE | 29 | 97.10 | 0 | 0 | 0 | 0 | 0 | 0 | 0 | 0 | 0 |
| EXCEDENT | 30 | 98.10 | 0 | 0 | 0 | 0 | 0 | 0 | 0 | 0 | 0 |
| DEFICIT | 31 | 99.10 | 0 | 0 | 0 | 0 | 0 | 0 | 392.000 | 392.000 | 392.000 |

ORDONATOR PRINCIPAL DE CREDITE

DANIEL BĂDUȚĂ




DIRECTOR EXECUTIV,

CEZAR GEORGE CIOCLEA

PREȘEDINTE DE ȘEDINȚĂ

COSMIN CONSTANTIN BARBALAU





**BUGETUL INSTITUTIILOR PUBLICE FINANTATE INTEGRAL DIN VENITURI PROPRII
DETALIAT LA VENITURI PE CAPITOLE SI SUBCAPITOLE PE ANUL 2019
SI ESTIMARI PENTRU ANII 2020 - 2022**

| DENUMIREA INDICATORILOR | Cod rand | Cod indicator | Program | Din care credite bugetare destinate stingerii platilor restante | Trim I | Trim II | Trim III | Trim IV | Estimari | | |
|--|-----------|---------------|-------------------|---|------------------|------------------|------------------|------------------|-------------------|-------------------|-------------------|
| | | | | | | | | | 2020 | 2021 | 2022 |
| SECTIUNEA DE FUNCTIONARE + SECTIUNEA DE DEZVOLTARE | | | | | | | | | | | |
| TOTAL VENITURI | 1 | 00.01 | 13.683.000 | | 8.002.000 | 1.894.000 | 1.894.000 | 1.893.000 | 14.075.000 | 14.075.000 | 14.075.000 |
| I. VENITURI CURENTE | 2 | 00.02 | 7.576.000 | | 1.895.000 | 1.894.000 | 1.894.000 | 1.893.000 | 7.575.000 | 7.575.000 | 7.575.000 |
| C. VENITURI NEFISCALE | 3 | 00.07 | 7.576.000 | | 1.895.000 | 1.894.000 | 1.894.000 | 1.893.000 | 7.575.000 | 7.575.000 | 7.575.000 |
| C1. VENITURI DIN PROPRIETATE | 4 | 00.08 | 7.256.000 | | 1.815.000 | 1.814.000 | 1.814.000 | 1.813.000 | 7.255.000 | 7.255.000 | 7.255.000 |
| Venituri din proprietate | 5 | 30.10 | 7.256.000 | | 1.815.000 | 1.814.000 | 1.814.000 | 1.813.000 | 7.255.000 | 7.255.000 | 7.255.000 |
| Venituri din concesiuni si inchirieri | 6 | 30.10.05 | 7.256.000 | | 1.815.000 | 1.814.000 | 1.814.000 | 1.813.000 | 7.255.000 | 7.255.000 | 7.255.000 |
| Alte venituri din concesiuni si inchirieri de catre institutiile publice | 7 | 30.10.05.30 | 7.256.000 | | 1.815.000 | 1.814.000 | 1.814.000 | 1.813.000 | 7.255.000 | 7.255.000 | 7.255.000 |
| C2. VANZARI DE BUNURI SI SERVICII | 8 | 00.09 | 320.000 | | 80.000 | 80.000 | 80.000 | 80.000 | 320.000 | 320.000 | 320.000 |
| Diverse venituri | 9 | 36.10 | 320.000 | | 80.000 | 80.000 | 80.000 | 80.000 | 320.000 | 320.000 | 320.000 |
| Alte venituri | 10 | 36.10.50 | 320.000 | | 80.000 | 80.000 | 80.000 | 80.000 | 320.000 | 320.000 | 320.000 |
| Transferuri voluntare, altele decat subventiile | 11 | 37.10 | 0 | | 0 | 0 | 0 | 0 | 0 | 0 | 0 |
| Varsaminte din sectiunea de functionare pentru finantarea sectiunii de dezvoltare a bugetului de venituri proprii si subventii | 12 | 37.10.03 | -270.000 | | -270.000 | 0 | 0 | 0 | -270.000 | -270.000 | -270.000 |
| Varsaminte din sectiunea de functionare | 13 | 37.10.04 | 270.000 | | 270.000 | 0 | 0 | 0 | 270.000 | 270.000 | 270.000 |
| II. VENITURI DIN CAPITAL | 14 | 00.10 | 6.107.000 | | 6.107.000 | 0 | 0 | 0 | 6.500.000 | 6.500.000 | 6.500.000 |
| Incasari din rambursarea imprumuturilor acordate | 15 | 40.10 | 6.107.000 | | 6.107.000 | 0 | 0 | 0 | 6.500.000 | 6.500.000 | 6.500.000 |
| Sume utilizate din excedentul anului precedent pentru efectuarea de cheltuieli | 16 | 40.10.15 | 6.107.000 | | 6.107.000 | 0 | 0 | 0 | 6.500.000 | 6.500.000 | 6.500.000 |
| Sume utilizate de administratiile locale din excedentul anului precedent pentru sectiunea de functionare | 17 | 40.10.15.01 | 6.107.000 | | 6.107.000 | 0 | 0 | 0 | 6.500.000 | 6.500.000 | 6.500.000 |
| SECTIUNEA FUNCTIONARE | | | | | | | | | | | |



... IUMIREA INDICATORILOR


| | Cod rand | Cod indicator | Program | Din care credite bugetare destinate stingerii platilor restante | Trim I | Trim II | Trim III | Trim IV | Estimari | | |
|--|----------|---------------|------------|---|-----------|-----------|-----------|-----------|------------|------------|------------|
| | | | | | | | | | 2020 | 2021 | 2022 |
| SECTIUNEA FUNCTIONARE | 1 | | 13.413.000 | | 7.732.000 | 1.894.000 | 1.894.000 | 1.893.000 | 13.805.000 | 13.805.000 | 13.805.000 |
| TOTAL VENITURI | 2 | 00.01 | 13.413.000 | | 7.732.000 | 1.894.000 | 1.894.000 | 1.893.000 | 13.805.000 | 13.805.000 | 13.805.000 |
| I. VENITURI CURENTE | 3 | 00.02 | 7.306.000 | | 1.625.000 | 1.894.000 | 1.894.000 | 1.893.000 | 7.305.000 | 7.305.000 | 7.305.000 |
| C. VENITURI NEFISCALE | 4 | 00.07 | 7.306.000 | | 1.625.000 | 1.894.000 | 1.894.000 | 1.893.000 | 7.305.000 | 7.305.000 | 7.305.000 |
| C1. VENITURI DIN PROPRIETATE | 5 | 00.08 | 7.256.000 | | 1.815.000 | 1.814.000 | 1.814.000 | 1.813.000 | 7.255.000 | 7.255.000 | 7.255.000 |
| Venituri din proprietate | 6 | 30.10 | 7.256.000 | | 1.815.000 | 1.814.000 | 1.814.000 | 1.813.000 | 7.255.000 | 7.255.000 | 7.255.000 |
| Venituri din concesiuni si inchirieri | 7 | 30.10.05 | 7.256.000 | | 1.815.000 | 1.814.000 | 1.814.000 | 1.813.000 | 7.255.000 | 7.255.000 | 7.255.000 |
| Alte venituri din concesiuni si inchirieri de catre institutiile publice | 8 | 30.10.05.30 | 7.256.000 | | 1.815.000 | 1.814.000 | 1.814.000 | 1.813.000 | 7.255.000 | 7.255.000 | 7.255.000 |
| C2. VANZARI DE BUNURI SI SERVICII | 9 | 00.09 | 50.000 | | -190.000 | 80.000 | 80.000 | 80.000 | 50.000 | 50.000 | 50.000 |
| Diverse venituri | 10 | 36.10 | 320.000 | | 80.000 | 80.000 | 80.000 | 80.000 | 320.000 | 320.000 | 320.000 |
| Alte venituri | 11 | 36.10.50 | 320.000 | | 80.000 | 80.000 | 80.000 | 80.000 | 320.000 | 320.000 | 320.000 |
| Transferuri voluntare, altele decat subventiile | 12 | 37.10 | -270.000 | | -270.000 | 0 | 0 | 0 | -270.000 | -270.000 | -270.000 |
| Varsaminte din sectiunea de functionare pentru finantarea sectiunii de dezvoltare a bugetului de venituri proprii si subventii | 13 | 37.10.03 | -270.000 | | -270.000 | 0 | 0 | 0 | -270.000 | -270.000 | -270.000 |
| II. VENITURI DIN CAPITAL | 14 | 00.10 | 6.107.000 | | 6.107.000 | 0 | 0 | 0 | 6.500.000 | 6.500.000 | 6.500.000 |
| Incasari din rambursarea imprumuturilor acordate | 15 | 40.10 | 6.107.000 | | 6.107.000 | 0 | 0 | 0 | 6.500.000 | 6.500.000 | 6.500.000 |
| Sume utilizate din excedentul anului precedent pentru efectuarea de cheltuieli | 16 | 40.10.15 | 6.107.000 | | 6.107.000 | 0 | 0 | 0 | 6.500.000 | 6.500.000 | 6.500.000 |
| Sume utilizate de administratiile locale din excedentul anului precedent pentru sectiunea de functionare | 17 | 40.10.15.01 | 6.107.000 | | 6.107.000 | 0 | 0 | 0 | 6.500.000 | 6.500.000 | 6.500.000 |
| SECTIUNEA DEZVOLTARE | | | | | | | | | | | |
| SECTIUNEA DEZVOLTARE | 1 | | 270.000 | | 270.000 | 0 | 0 | 0 | 270.000 | 270.000 | 270.000 |
| TOTAL VENITURI | 2 | 00.01 | 270.000 | | 270.000 | 0 | 0 | 0 | 270.000 | 270.000 | 270.000 |
| I. VENITURI CURENTE | 3 | 00.02 | 270.000 | | 270.000 | 0 | 0 | 0 | 270.000 | 270.000 | 270.000 |
| C. VENITURI NEFISCALE | 4 | 00.07 | 270.000 | | 270.000 | 0 | 0 | 0 | 270.000 | 270.000 | 270.000 |
| C2. VANZARI DE BUNURI SI SERVICII | 5 | 00.09 | 270.000 | | 270.000 | 0 | 0 | 0 | 270.000 | 270.000 | 270.000 |
| Transferuri voluntare, altele decat subventiile | 6 | 37.10 | 270.000 | | 270.000 | 0 | 0 | 0 | 270.000 | 270.000 | 270.000 |
| Varsaminte din sectiunea de functionare | 7 | 37.10.04 | 270.000 | | 270.000 | 0 | 0 | 0 | 270.000 | 270.000 | 270.000 |



| _NUMIREA INDICATORILOR | Cod rand | Cod indicator | Program | Din care credite bugetare destinate stingerii platilor restante | Trim I | Trim II | Trim III | Trim IV | Estimari | | |
|------------------------|----------|---------------|---------|---|--------|---------|----------|---------|----------|------|------|
| | | | | | | | | | 2020 | 2021 | 2022 |
| | | | | | | | | | | | |


ORDONATOR PRINCIPAL DE CREDITE

DANIEL BALUTA




DIRECTOR EXECUTIV,

CEZAR GEORGE CIOCLEA



PRESEDINTE DE SEDINTA

COSMIN CONSTANTIN BARBALAU





**BUGETUL INSTITUTIILOR PUBLICE FINANTATE INTEGRAL DIN VENITURI PROPRII
 DETALIIAT LA CHELTUIELI PE CAPITOLE SI SUBCAPITOLE PE ANUL 2019
 SI ESTIMARI PENTRU ANII 2020 - 2022**

| DENUMIREA INDICATORILOR | Cod rand | Cod indicator | Program | Din care credite bugetare destinate stingerii platilor restante | Trim I | Trim II | Trim III | Trim IV | Estimari | | |
|---|----------|---------------|-------------------|---|------------------|------------------|------------------|------------------|-------------------|-------------------|-------------------|
| | | | | | | | | | 2020 | 2021 | 2022 |
| SECTIUNEA DE FUNCTIONARE + SECTIUNEA DE DEZVOLTARE | | | | | | | | | | | |
| TOTAL CHELTUIELI | 1 | | 13.683.000 | 0 | 3.997.000 | 3.412.000 | 3.222.000 | 3.052.000 | 14.075.000 | 14.075.000 | 14.075.000 |
| CHELTUIELI CURENTE | 2 | 01 | 13.168.000 | 0 | 3.647.000 | 3.352.000 | 3.167.000 | 3.002.000 | 13.168.000 | 13.168.000 | 13.168.000 |
| TITLUL I CHELTUIELI DE PERSONAL | 3 | 10 | 4.578.000 | 0 | 1.162.000 | 1.144.000 | 1.142.000 | 1.130.000 | 4.578.000 | 4.578.000 | 4.578.000 |
| TITLUL II BUNURI SI SERVICII | 4 | 20 | 6.845.000 | 0 | 1.860.000 | 1.738.000 | 1.665.000 | 1.582.000 | 6.845.000 | 6.845.000 | 6.845.000 |
| TITLUL III DOBANZI | 5 | 30 | 1.680.000 | 0 | 600.000 | 450.000 | 350.000 | 280.000 | 1.680.000 | 1.680.000 | 1.680.000 |
| Dobanzi aferente datoriei publice interne | 6 | 30.01 | 1.680.000 | 0 | 600.000 | 450.000 | 350.000 | 280.000 | x | x | x |
| TITLUL XI ALTE CHELTUIELI | 7 | 59 | 65.000 | 0 | 25.000 | 20.000 | 10.000 | 10.000 | 65.000 | 65.000 | 65.000 |
| Burse | 8 | 59.01 | 0 | 0 | 0 | 0 | 0 | 0 | x | x | x |
| Sume aferente persoanelor cu handicap neîncadrate | 9 | 59.40 | 65.000 | 0 | 25.000 | 20.000 | 10.000 | 10.000 | x | x | x |
| CHELTUIELI DE CAPITAL | 10 | 70 | 270.000 | 0 | 270.000 | 0 | 0 | 0 | 662.000 | 662.000 | 662.000 |
| TITLUL XIII ACTIVE NEFINANCIARE | 11 | 71 | 270.000 | 0 | 270.000 | 0 | 0 | 0 | 662.000 | 662.000 | 662.000 |
| Active fixe | 12 | 71.01 | 270.000 | 0 | 270.000 | 0 | 0 | 0 | x | x | x |
| Constructii | 13 | 71.01.01 | 0 | 0 | 0 | 0 | 0 | 0 | x | x | x |
| Masini, echipamente si mijloace de transport | 14 | 71.01.02 | 49.000 | 0 | 49.000 | 0 | 0 | 0 | x | x | x |
| Mobilier, aparatura birotica si alte active corporale | 15 | 71.01.03 | 88.000 | 0 | 88.000 | 0 | 0 | 0 | x | x | x |
| Alte active fixe | 16 | 71.01.30 | 133.000 | 0 | 133.000 | 0 | 0 | 0 | x | x | x |



.....IEA INDICATORILOR

| | Cod rand | Cod indicator | Program | Din care credite bugetare destinate stingerii platilor restante | Trim I | Trim II | Trim III | Trim IV | Estimari | | |
|---|-----------|---------------|-------------------|---|------------------|------------------|------------------|------------------|-------------------|-------------------|-------------------|
| | | | | | | | | | 2020 | 2021 | 2022 |
| TITLUL XVII RAMBURSARI DE CREDITE | 17 | 81 | 245.000 | 0 | 80.000 | 60.000 | 55.000 | 50.000 | 245.000 | 245.000 | 245.000 |
| Rambursari de credite externe | 18 | 81.01 | 0 | 0 | 0 | 0 | 0 | 0 | x | x | x |
| Rambursari de credite interne | 19 | 81.02 | 245.000 | 0 | 80.000 | 60.000 | 55.000 | 50.000 | x | x | x |
| Partea a IV-a SERVICII SI DEZVOLTARE PUBLICA, LOCUINTE, MEDIU SI APE | 20 | 69.10 | 13.683.000 | 0 | 3.997.000 | 3.412.000 | 3.222.000 | 3.052.000 | 14.075.000 | 14.075.000 | 14.075.000 |
| Locuinte, servicii si dezvoltare publica | 21 | 70.10 | 13.683.000 | 0 | 3.997.000 | 3.412.000 | 3.222.000 | 3.052.000 | 14.075.000 | 14.075.000 | 14.075.000 |
| CHELTUIELI CURENTE | 22 | 01 | 13.168.000 | 0 | 3.647.000 | 3.352.000 | 3.167.000 | 3.002.000 | 13.168.000 | 13.168.000 | 13.168.000 |
| TITLUL I CHELTUIELI DE PERSONAL | 23 | 10 | 4.578.000 | 0 | 1.162.000 | 1.144.000 | 1.142.000 | 1.130.000 | 4.578.000 | 4.578.000 | 4.578.000 |
| TITLUL II BUNURI SI SERVICII | 24 | 20 | 6.845.000 | 0 | 1.860.000 | 1.738.000 | 1.665.000 | 1.582.000 | 6.845.000 | 6.845.000 | 6.845.000 |
| TITLUL III DOBANZI | 25 | 30 | 1.680.000 | 0 | 600.000 | 450.000 | 350.000 | 280.000 | 1.680.000 | 1.680.000 | 1.680.000 |
| Dobanzi aferente datoriei publice interne | 26 | 30.01 | 1.680.000 | 0 | 600.000 | 450.000 | 350.000 | 280.000 | x | x | x |
| TITLUL XI ALTE CHELTUIELI | 27 | 59 | 65.000 | 0 | 25.000 | 20.000 | 10.000 | 10.000 | 65.000 | 65.000 | 65.000 |
| Burse | 28 | 59.01 | 0 | 0 | 0 | 0 | 0 | 0 | x | x | x |
| Sume aferente persoanelor cu handicap neincadrate | 29 | 59.40 | 65.000 | 0 | 25.000 | 20.000 | 10.000 | 10.000 | x | x | x |
| CHELTUIELI DE CAPITAL | 30 | 70 | 270.000 | 0 | 270.000 | 0 | 0 | 0 | 662.000 | 662.000 | 662.000 |
| TITLUL XIII ACTIVE NEFINANCIARE | 31 | 71 | 270.000 | 0 | 270.000 | 0 | 0 | 0 | 662.000 | 662.000 | 662.000 |
| Active fixe | 32 | 71.01 | 270.000 | 0 | 270.000 | 0 | 0 | 0 | x | x | x |
| Constructii | 33 | 71.01.01 | 0 | 0 | 0 | 0 | 0 | 0 | x | x | x |
| Masini, echipamente si mijloace de transport | 34 | 71.01.02 | 49.000 | 0 | 49.000 | 0 | 0 | 0 | x | x | x |
| Mobilier, aparatura birotica si alte active corporale | 35 | 71.01.03 | 88.000 | 0 | 88.000 | 0 | 0 | 0 | x | x | x |
| Alte active fixe | 36 | 71.01.30 | 133.000 | 0 | 133.000 | 0 | 0 | 0 | x | x | x |
| TITLUL XVII RAMBURSARI DE CREDITE | 37 | 81 | 245.000 | 0 | 80.000 | 60.000 | 55.000 | 50.000 | 245.000 | 245.000 | 245.000 |
| Rambursari de credite externe | 38 | 81.01 | 0 | 0 | 0 | 0 | 0 | 0 | x | x | x |
| Rambursari de credite interne | 39 | 81.02 | 245.000 | 0 | 80.000 | 60.000 | 55.000 | 50.000 | x | x | x |



SCHEMA INDICATORILOR

| | Cod rand | Cod indicator | Program | Din care credite bugetare destinate stingerii platilor restante | Trim I | Trim II | Trim III | Trim IV | Estimari | | |
|---|-----------|---------------|-------------------|---|------------------|------------------|------------------|------------------|-------------------|-------------------|-------------------|
| | | | | | | | | | 2020 | 2021 | 2022 |
| Din total capitol | | | | | | | | | | | |
| Alte servicii in domeniul locuintei, serviciilor si dezvoltarii comunale | 40 | 70.10.50 | 13.683.000 | 0 | 3.997.000 | 3.412.000 | 3.222.000 | 3.052.000 | 14.075.000 | 14.075.000 | 14.075.000 |
| SECTIUNEA FUNCTIONARE | | | | | | | | | | | |
| TOTAL CHELTUIELI | 1 | | 13.413.000 | 0 | 3.727.000 | 3.412.000 | 3.222.000 | 3.052.000 | 13.413.000 | 13.413.000 | 13.413.000 |
| CHELTUIELI CURENTE | 2 | 01 | 13.168.000 | 0 | 3.647.000 | 3.352.000 | 3.167.000 | 3.002.000 | 13.168.000 | 13.168.000 | 13.168.000 |
| TITLUL I CHELTUIELI DE PERSONAL | 3 | 10 | 4.578.000 | 0 | 1.162.000 | 1.144.000 | 1.142.000 | 1.130.000 | 4.578.000 | 4.578.000 | 4.578.000 |
| TITLUL II BUNURI SI SERVICII | 4 | 20 | 6.845.000 | 0 | 1.860.000 | 1.738.000 | 1.665.000 | 1.582.000 | 6.845.000 | 6.845.000 | 6.845.000 |
| TITLUL III DOBANZI | 5 | 30 | 1.680.000 | 0 | 600.000 | 450.000 | 350.000 | 280.000 | 1.680.000 | 1.680.000 | 1.680.000 |
| Dobanzi aferente datoriei publice interne | 6 | 30.01 | 1.680.000 | 0 | 600.000 | 450.000 | 350.000 | 280.000 | x | x | x |
| TITLUL XI ALTE CHELTUIELI | 7 | 59 | 65.000 | 0 | 25.000 | 20.000 | 10.000 | 10.000 | 65.000 | 65.000 | 65.000 |
| Burse | 8 | 59.01 | 0 | 0 | 0 | 0 | 0 | 0 | x | x | x |
| Sume aferente persoanelor cu handicap neincadrate | 9 | 59.40 | 65.000 | 0 | 25.000 | 20.000 | 10.000 | 10.000 | x | x | x |
| TITLUL XVII RAMBURSARI DE CREDITE | 10 | 81 | 245.000 | 0 | 80.000 | 60.000 | 55.000 | 50.000 | 245.000 | 245.000 | 245.000 |
| Rambursari de credite externe | 11 | 81.01 | 0 | 0 | 0 | 0 | 0 | 0 | x | x | x |
| Rambursari de credite interne | 12 | 81.02 | 245.000 | 0 | 80.000 | 60.000 | 55.000 | 50.000 | x | x | x |
| Partea a IV-a SERVICII SI DEZVOLTARE PUBLICA, LOCUINTE, MEDIU SI APE | 13 | 69.10 | 13.413.000 | 0 | 3.727.000 | 3.412.000 | 3.222.000 | 3.052.000 | 13.413.000 | 13.413.000 | 13.413.000 |
| Locuinte, servicii si dezvoltare publica | 14 | 70.10 | 13.413.000 | 0 | 3.727.000 | 3.412.000 | 3.222.000 | 3.052.000 | 13.413.000 | 13.413.000 | 13.413.000 |
| CHELTUIELI CURENTE | 15 | 01 | 13.168.000 | 0 | 3.647.000 | 3.352.000 | 3.167.000 | 3.002.000 | 13.168.000 | 13.168.000 | 13.168.000 |
| TITLUL I CHELTUIELI DE PERSONAL | 16 | 10 | 4.578.000 | 0 | 1.162.000 | 1.144.000 | 1.142.000 | 1.130.000 | 4.578.000 | 4.578.000 | 4.578.000 |
| TITLUL II BUNURI SI SERVICII | 17 | 20 | 6.845.000 | 0 | 1.860.000 | 1.738.000 | 1.665.000 | 1.582.000 | 6.845.000 | 6.845.000 | 6.845.000 |
| TITLUL III DOBANZI | 18 | 30 | 1.680.000 | 0 | 600.000 | 450.000 | 350.000 | 280.000 | 1.680.000 | 1.680.000 | 1.680.000 |
| Dobanzi aferente datoriei publice interne | 19 | 30.01 | 1.680.000 | 0 | 600.000 | 450.000 | 350.000 | 280.000 | x | x | x |
| TITLUL XI ALTE CHELTUIELI | 20 | 59 | 65.000 | 0 | 25.000 | 20.000 | 10.000 | 10.000 | 65.000 | 65.000 | 65.000 |
| Burse | 21 | 59.01 | 0 | 0 | 0 | 0 | 0 | 0 | x | x | x |




REEA INDICATORILOR

| | Cod rand | Cod indicator | Program | Din care credite bugetare destinate stingerii platilor restante | Trim I | Trim II | Trim III | Trim IV | Estimari | | |
|---|-----------|---------------|----------------|---|----------------|---------------|---------------|---------------|----------------|----------------|----------------|
| | | | | | | | | | 2020 | 2021 | 2022 |
| Sume aferente persoanelor cu handicap neîncadrate | 22 | 59.40 | 65.000 | 0 | 25.000 | 20.000 | 10.000 | 10.000 | x | x | x |
| TITLUL XVII RAMBURSARI DE CREDITE | 23 | 81 | 245.000 | 0 | 80.000 | 60.000 | 55.000 | 50.000 | 245.000 | 245.000 | 245.000 |
| Rambursari de credite externe | 24 | 81.01 | 0 | 0 | 0 | 0 | 0 | 0 | x | x | x |
| Rambursari de credite interne | 25 | 81.02 | 245.000 | 0 | 80.000 | 60.000 | 55.000 | 50.000 | x | x | x |
| Din total capitol | | | | | | | | | | | |
| Alte servicii in domeniul locuintei, serviciilor si dezvoltarii comunale | 26 | 70.10.50 | 13.413.000 | 0 | 3.727.000 | 3.412.000 | 3.222.000 | 3.052.000 | 13.413.000 | 13.413.000 | 13.413.000 |
| SECTIUNEA DEZVOLTARE | | | | | | | | | | | |
| TOTAL CHELTUIELI | 1 | | 270.000 | 0 | 270.000 | 0 | 0 | 0 | 662.000 | 662.000 | 662.000 |
| CHELTUIELI CURENTE | 2 | 01 | 0 | 0 | 0 | 0 | 0 | 0 | 0 | 0 | 0 |
| CHELTUIELI DE CAPITAL | 3 | 70 | 270.000 | 0 | 270.000 | 0 | 0 | 0 | 662.000 | 662.000 | 662.000 |
| TITLUL XIII ACTIVE NEFINANCIARE | 4 | 71 | 270.000 | 0 | 270.000 | 0 | 0 | 0 | 662.000 | 662.000 | 662.000 |
| Active fixe | 5 | 71.01 | 270.000 | 0 | 270.000 | 0 | 0 | 0 | x | x | x |
| Constructii | 6 | 71.01.01 | 0 | 0 | 0 | 0 | 0 | 0 | x | x | x |
| Masini, echipamente si mijloace de transport | 7 | 71.01.02 | 49.000 | 0 | 49.000 | 0 | 0 | 0 | x | x | x |
| Mobilier, aparatura birotica si alte active corporale | 8 | 71.01.03 | 88.000 | 0 | 88.000 | 0 | 0 | 0 | x | x | x |
| Alte active fixe | 9 | 71.01.30 | 133.000 | 0 | 133.000 | 0 | 0 | 0 | x | x | x |
| Partea a IV-a SERVICII SI DEZVOLTARE PUBLICA, LOCUINTE, MEDIU SI APE | 10 | 69.10 | 270.000 | 0 | 270.000 | 0 | 0 | 0 | 662.000 | 662.000 | 662.000 |
| Locuinte, servicii si dezvoltare publica | 11 | 70.10 | 270.000 | 0 | 270.000 | 0 | 0 | 0 | 662.000 | 662.000 | 662.000 |
| CHELTUIELI CURENTE | 12 | 01 | 0 | 0 | 0 | 0 | 0 | 0 | 0 | 0 | 0 |
| CHELTUIELI DE CAPITAL | 13 | 70 | 270.000 | 0 | 270.000 | 0 | 0 | 0 | 662.000 | 662.000 | 662.000 |
| TITLUL XIII ACTIVE NEFINANCIARE | 14 | 71 | 270.000 | 0 | 270.000 | 0 | 0 | 0 | 662.000 | 662.000 | 662.000 |
| Active fixe | 15 | 71.01 | 270.000 | 0 | 270.000 | 0 | 0 | 0 | x | x | x |




|REA INDICATORILOR | Cod rand | Cod indicator | Program | Din care credite bugetare destinate stingerii platilor restante | Trim I | Trim II | Trim III | Trim IV | Estimari | | |
|--|----------|---------------|---------|---|---------|---------|----------|---------|----------|---------|---------|
| | | | | | | | | | 2020 | 2021 | 2022 |
| Constructii | 16 | 71.01.01 | 0 | 0 | 0 | 0 | 0 | 0 | x | x | x |
| Masini, echipamente si mijloace de transport | 17 | 71.01.02 | 49.000 | 0 | 49.000 | 0 | 0 | 0 | x | x | x |
| Mobilier, aparatura birotica si alte active corporale | 18 | 71.01.03 | 88.000 | 0 | 88.000 | 0 | 0 | 0 | x | x | x |
| Alte active fixe | 19 | 71.01.30 | 133.000 | 0 | 133.000 | 0 | 0 | 0 | x | x | x |
| Din total capitol | | | | | | | | | | | |
| Alte servicii in domeniul locuintei, serviciilor si dezvoltarii comunale | 20 | 70.10.50 | 270.000 | 0 | 270.000 | 0 | 0 | 0 | 662.000 | 662.000 | 662.000 |

ORDONATOR PRINCIPAL DE CREDITE,




DIRECTOR EXECUTIV,

CEZAR GEORGE CIOCLEA



PREȘEDINTE DE ȘEDINȚĂ

COSMIN CONSTANTIN BARBALAU





Buget de cheltuieli aferent anului 2019

ANEXA 2

| Denumirea indicatorilor | Simbol | Prevederi anuale | din care credite destinate stingerii platilor restante | trimestrial | | | | Estimari | | |
|---|----------|------------------|--|-------------|-------------|-------------|------------|-------------|-------------|-------------|
| | | | | 1 | 2 | 3 | 4 | 2020 | 2021 | 2022 |
| TOTAL CHELTUIELI (FUNCTIONARE+DEZVOLTARE) | | 790.785.000 | 0 | 168.625.420 | 328.368.910 | 198.348.320 | 95.442.350 | 820.000.000 | 870.000.000 | 950.000.000 |
| SECTIUNEA DE FUNCTIONARE | | 537.700.750 | 0 | 134.684.670 | 206.217.920 | 139.769.450 | 57.028.710 | 544.839.000 | 568.509.000 | 596.077.000 |
| Total cheltuieli | | 537.700.750 | 0 | 134.684.670 | 206.217.920 | 139.769.450 | 57.028.710 | 544.839.000 | 568.509.000 | 596.077.000 |
| CHELTUIELI CURENTE | 01 | 522.850.750 | 0 | 132.630.590 | 199.819.960 | 133.371.490 | 57.028.710 | 514.839.000 | 538.509.000 | 566.077.000 |
| TITLUL I CHELTUIELI DE PERSONAL | 10 | 132.092.680 | 0 | 38.533.390 | 42.775.790 | 39.849.220 | 10.934.280 | 138.411.000 | 140.739.000 | 147.265.000 |
| Cheltuieli salariale in bani | 10.01 | 125.254.040 | 0 | 36.591.270 | 40.388.090 | 37.964.020 | 10.310.660 | x | x | x |
| Salarii de baza | 10.01.01 | 94.244.680 | 0 | 29.128.440 | 30.826.490 | 29.541.370 | 4.748.380 | x | x | x |
| Sporuri pentru conditii de munca | 10.01.05 | 2.959.080 | 0 | 855.520 | 1.053.000 | 857.000 | 193.560 | x | x | x |
| Alte sporuri | 10.01.06 | 1.594.470 | 0 | 403.870 | 501.000 | 436.500 | 253.100 | x | x | x |
| Indemnizatii platite unor persoane din afara unitatii | 10.01.12 | 1.308.000 | 0 | 365.820 | 456.000 | 381.000 | 105.180 | x | x | x |
| Indemnizatii de delegare | 10.01.13 | 83.000 | 0 | 0 | 73.000 | 5.000 | 5.000 | x | x | x |
| Indemnizatie de hrana | 10.01.17 | 6.700.510 | 0 | 1.247.760 | 2.164.600 | 1.821.150 | 1.467.000 | x | x | x |
| Alte drepturi salariale in bani | 10.01.30 | 18.364.300 | 0 | 4.589.860 | 5.314.000 | 4.922.000 | 3.538.440 | x | x | x |
| Cheltuieli salariale in natura | 10.02 | 3.555.600 | 0 | 1.106.370 | 1.340.000 | 980.000 | 129.230 | x | x | x |
| Norme de hrana | 10.02.02 | 3.555.600 | 0 | 1.106.370 | 1.340.000 | 980.000 | 129.230 | x | x | x |
| Contributii | 10.03 | 3.283.040 | 0 | 835.750 | 1.047.700 | 905.200 | 494.390 | x | x | x |
| Contributia asiguratorie pentru munca | 10.03.07 | 3.283.040 | 0 | 835.750 | 1.047.700 | 905.200 | 494.390 | x | x | x |
| TITLUL II BUNURI SI SERVICII | 20 | 311.676.700 | 0 | 64.004.970 | 133.104.470 | 75.878.420 | 38.688.840 | 314.530.000 | 334.822.000 | 354.914.000 |
| Bunuri si servicii | 20.01 | 279.174.040 | 0 | 57.394.090 | 114.463.430 | 70.646.630 | 36.669.890 | x | x | x |
| Furnituri de birou | 20.01.01 | 1.251.180 | 0 | 293.390 | 564.110 | 242.100 | 151.580 | x | x | x |
| Materiale pentru curatenie | 20.01.02 | 895.670 | 0 | 394.070 | 317.290 | 141.150 | 43.160 | x | x | x |
| Incalzit, iluminat si forta motrica | 20.01.03 | 12.769.620 | 0 | 8.193.110 | 3.309.950 | 808.170 | 458.390 | x | x | x |
| Apa, canal si salubritate | 20.01.04 | 6.890.140 | 0 | 1.159.990 | 3.100.210 | 1.751.630 | 878.310 | x | x | x |
| Carburanti si lubrifianti | 20.01.05 | 1.510.550 | 0 | 387.400 | 557.480 | 497.370 | 68.300 | x | x | x |
| Piese de schimb | 20.01.06 | 627.610 | 0 | 191.840 | 269.850 | 97.580 | 68.340 | x | x | x |
| Transport | 20.01.07 | 64.120 | 0 | 16.130 | 21.170 | 19.340 | 7.480 | x | x | x |



| Denumirea indicatorilor | Simbol | Prevederi anuale | din care credite destinate stingerii platilor restante | trim | | | | Estimari | | |
|--|----------|------------------|--|------------|-------------|------------|------------|----------|------|------|
| | | | | 1 | 2 | 3 | 4 | 2020 | 2021 | 2022 |
| Posta, telecomunicatii, radio, tv, internet | 20.01.08 | 4.834.590 | 0 | 1.095.350 | 1.844.300 | 915.840 | 979.100 | x | x | x |
| Materiale si prestari de servicii cu caracter functional | 20.01.09 | 8.476.990 | 0 | 2.146.230 | 3.482.210 | 1.779.690 | 1.068.860 | x | x | x |
| Alte bunuri si servicii pentru intretinere si functionare | 20.01.30 | 241.853.570 | 0 | 43.516.580 | 100.996.860 | 64.393.760 | 32.946.370 | x | x | x |
| Reparatii curente | 20.02 | 9.827.490 | 0 | 1.443.590 | 7.926.670 | 392.710 | 64.520 | x | x | x |
| Hrana | 20.03 | 3.625.050 | 0 | 1.261.270 | 1.130.270 | 846.260 | 387.250 | x | x | x |
| Hrana pentru oameni | 20.03.01 | 3.625.050 | 0 | 1.261.270 | 1.130.270 | 846.260 | 387.250 | x | x | x |
| Medicamente si materiale sanitare | 20.04 | 599.760 | 0 | 494.880 | 42.880 | 37.500 | 24.500 | x | x | x |
| Medicamente | 20.04.01 | 209.760 | 0 | 148.880 | 26.880 | 21.500 | 12.500 | x | x | x |
| Materiale sanitare | 20.04.02 | 363.000 | 0 | 339.250 | 9.250 | 9.250 | 5.250 | x | x | x |
| Dezinfectanti | 20.04.04 | 27.000 | 0 | 6.750 | 6.750 | 6.750 | 6.750 | x | x | x |
| Bunuri de natura obiectelor de inventar | 20.05 | 5.196.450 | 0 | 1.072.500 | 2.053.310 | 1.336.580 | 734.060 | x | x | x |
| Uniforme si echipament | 20.05.01 | 630.880 | 0 | 121.260 | 304.000 | 202.940 | 2.680 | x | x | x |
| Lenjerie si accesorii de pat | 20.05.03 | 50.000 | 0 | 5.000 | 45.000 | 0 | 0 | x | x | x |
| Alte obiecte de inventar | 20.05.30 | 4.515.570 | 0 | 946.240 | 1.704.310 | 1.133.640 | 731.380 | x | x | x |
| Deplasari, detasari, transferari | 20.06 | 194.020 | 0 | 9.600 | 88.000 | 60.810 | 35.610 | x | x | x |
| Deplasari interne, detasari, transferari | 20.06.01 | 171.920 | 0 | 9.600 | 76.900 | 53.440 | 31.980 | x | x | x |
| Deplasari in strainatate | 20.06.02 | 22.100 | 0 | 0 | 11.100 | 7.370 | 3.630 | x | x | x |
| Cercetare-dezvolare | 20.10 | 1.660 | 0 | 0 | 1.660 | 0 | 0 | x | x | x |
| Carti, publicatii si materiale documentare | 20.11 | 21.660 | 0 | 900 | 20.760 | 0 | 0 | x | x | x |
| consultanta si expertiza | 20.12 | 1.385.000 | 0 | 98.690 | 543.550 | 444.770 | 297.990 | x | x | x |
| Pregatire profesionala | 20.13 | 132.930 | 0 | 6.000 | 74.580 | 38.290 | 14.060 | x | x | x |
| Protectia muncii | 20.14 | 488.000 | 0 | 94.930 | 237.670 | 97.800 | 57.600 | x | x | x |
| comisioane si alte costuri aferente imprumuturilor | 20.24 | 4.060 | 0 | 0 | 4.060 | 0 | 0 | x | x | x |
| Comisioane si alte costuri aferente imprumuturilor interne | 20.24.02 | 4.060 | 0 | 0 | 4.060 | 0 | 0 | x | x | x |
| Cheltuieli judiciare si extrajudiciare derivate din actiuni in reprezentarea intereselor statului, potrivit dispozitiilor legale | 20.25 | 2.178.420 | 0 | 213.230 | 1.938.490 | 16.550 | 10.150 | x | x | x |
| Alte cheltuieli | 20.30 | 8.848.160 | 0 | 1.915.290 | 4.579.140 | 1.960.520 | 393.210 | x | x | x |
| Reclama si publicitate | 20.30.01 | 336.470 | 0 | 83.990 | 88.680 | 82.440 | 81.360 | x | x | x |
| Protocol si reprezentare | 20.30.02 | 16.580 | 0 | 0 | 8.300 | 5.530 | 2.750 | x | x | x |
| Prime de asigurare non-viata | 20.30.03 | 289.490 | 0 | 84.770 | 104.300 | 69.250 | 31.170 | x | x | x |
| Chirii | 20.30.04 | 4.450.600 | 0 | 1.347.670 | 1.703.670 | 1.249.810 | 149.450 | x | x | x |
| Prestari servicii pentru transmiterea drepturilor | 20.30.06 | 50.000 | 0 | 0 | 50.000 | 0 | 0 | x | x | x |




| Denumirea indicatorilor | Simbol | Prevederi anuale | din care credite destinate stingerii platilor restante | Trimestral | | | | Estimari | | |
|--|-----------|--------------------|--|-------------------|--------------------|-------------------|-------------------|--------------------|--------------------|--------------------|
| | | | | 1 | 2 | 3 | 4 | 2020 | 2021 | 2022 |
| alte cheltuieli cu bunuri si servicii | 20.30.30 | 3.705.020 | 0 | 398.860 | 2.624.190 | 553.490 | 128.480 | x | x | x |
| TITLUL III DOBANZI | 30 | 16.598.000 | 0 | 4.558.120 | 6.019.940 | 4.570.000 | 1.449.940 | 25.000.000 | 25.000.000 | 25.000.000 |
| Dobanzi aferente datoriei publice interne | 30.01 | 11.215.000 | 0 | 3.101.590 | 4.056.700 | 3.110.000 | 946.710 | x | x | x |
| Dobanzi aferente datoriei publice interne directe | 30.01.01 | 11.215.000 | 0 | 3.101.590 | 4.056.700 | 3.110.000 | 946.710 | x | x | x |
| Dobanzi aferente datoriei publice externe | 30.02 | 5.383.000 | 0 | 1.456.530 | 1.963.240 | 1.460.000 | 503.230 | x | x | x |
| Dobanzi aferente creditelor externe contractate de ordonatorii de credite | 30.02.02 | 5.383.000 | 0 | 1.456.530 | 1.963.240 | 1.460.000 | 503.230 | x | x | x |
| TITLUL V FONDURI DE REZERVA | 50 | 240.000 | 0 | 0 | 240.000 | 0 | 0 | 250.000 | 250.000 | 250.000 |
| Fond de rezerva bugetara la dispozitia autoritatilor locale | 50.04 | 240.000 | 0 | 0 | 240.000 | 0 | 0 | x | x | x |
| TITLUL VII ALTE TRANSFERURI | 55 | 3.953.000 | 0 | 0 | 3.953.000 | 0 | 0 | 0 | 0 | 0 |
| A. Transferuri interne | 55.01 | 3.453.000 | 0 | 0 | 3.453.000 | 0 | 0 | x | x | x |
| Finantarea învățământului particular sau confesional acreditat | 55.01.63 | 3.453.000 | 0 | 0 | 3.453.000 | 0 | 0 | x | x | x |
| B. Transferuri curente în străinătate (catre organizatii internationale) | 55.02 | 500.000 | 0 | 0 | 500.000 | 0 | 0 | x | x | x |
| Alte transferuri curente în străinătate | 55.02.04 | 500.000 | 0 | 0 | 500.000 | 0 | 0 | x | x | x |
| TITLUL IX ASISTENTA SOCIALA | 57 | 40.492.370 | 0 | 12.012.390 | 11.671.760 | 11.208.850 | 5.599.370 | 32.300.000 | 33.000.000 | 33.600.000 |
| Ajutoare sociale | 57.02 | 40.492.370 | 0 | 12.012.390 | 11.671.760 | 11.208.850 | 5.599.370 | x | x | x |
| Ajutoare sociale în numerar | 57.02.01 | 34.613.000 | 0 | 10.431.500 | 10.081.500 | 10.081.500 | 4.018.500 | x | x | x |
| Ajutoare sociale în natura | 57.02.02 | 5.879.370 | 0 | 1.580.890 | 1.590.260 | 1.127.350 | 1.580.870 | x | x | x |
| TITLUL XI ALTE CHELTUIELI | 59 | 17.798.000 | 0 | 13.521.720 | 2.055.000 | 1.865.000 | 356.280 | 4.348.000 | 4.698.000 | 5.048.000 |
| Burse | 59.01 | 13.000.000 | 0 | 13.000.000 | 0 | 0 | 0 | x | x | x |
| Sustinerea cultelor | 59.12 | 3.000.000 | 0 | 100.000 | 1.500.000 | 1.400.000 | 0 | x | x | x |
| Sume aferente persoanelor cu handicap neîncadrate | 59.40 | 1.798.000 | 0 | 421.720 | 555.000 | 465.000 | 356.280 | x | x | x |
| OPERATIUNI FINANCIARE | 79 | 14.850.000 | 0 | 2.054.080 | 6.397.960 | 6.397.960 | 0 | 30.000.000 | 30.000.000 | 30.000.000 |
| TITLUL XVII RAMBURSARI DE CREDITE | 81 | 14.850.000 | 0 | 2.054.080 | 6.397.960 | 6.397.960 | 0 | 30.000.000 | 30.000.000 | 30.000.000 |
| Rambursari de credite externe | 81.01 | 7.890.000 | 0 | 983.080 | 3.453.460 | 3.453.460 | 0 | x | x | x |
| Rambursari de credite aferente datoriei publice externe locale | 81.01.05 | 7.890.000 | 0 | 983.080 | 3.453.460 | 3.453.460 | 0 | x | x | x |
| Rambursari de credite interne | 81.02 | 6.960.000 | 0 | 1.071.000 | 2.944.500 | 2.944.500 | 0 | x | x | x |
| Rambursari de credite aferente datoriei publice interne locale | 81.02.05 | 6.960.000 | 0 | 1.071.000 | 2.944.500 | 2.944.500 | 0 | x | x | x |
| SECTIUNEA DE DEZVOLTARE | | 253.084.250 | 0 | 33.940.750 | 122.150.990 | 58.578.870 | 38.413.640 | 275.161.000 | 301.491.000 | 353.923.000 |
| Total cheltuieli | | 253.084.250 | 0 | 33.940.750 | 122.150.990 | 58.578.870 | 38.413.640 | 275.161.000 | 301.491.000 | 353.923.000 |
| CHELTUIELI CURENTE | 01 | 10.541.920 | 0 | 5.259.940 | 2.810.130 | 2.265.110 | 206.740 | 4.833.000 | 4.833.000 | 4.833.000 |
| Titlul VIII PROIECTE CU FINANTARE DIN FONDURI EXTERNE NERAMBURSABILE (FEN) POSTADERARE | 56 | 4.127.400 | 0 | 2.670 | 2.061.050 | 2.061.020 | 2.660 | 4.000.000 | 4.000.000 | 4.000.000 |



| Denumirea indicatorilor | Simbol | Prevederi anuale | din care credite destinate stingerii platilor restante | Trimestrul | | | | Estimari | | |
|---|----------|------------------|--|------------|-------------|------------|------------|-------------|-------------|-------------|
| | | | | 1 | 2 | 3 | 4 | 2020 | 2021 | 2022 |
| Programe din Fondul Social European (FSE) | 56.02 | 4.127.400 | 0 | 2.670 | 2.061.050 | 2.061.020 | 2.660 | x | x | x |
| Finantarea nationala | 56.02.01 | 823.350 | 0 | 0 | 411.680 | 411.670 | 0 | x | x | x |
| Finantarea Uniunii Europene | 56.02.02 | 3.304.050 | 0 | 2.670 | 1.649.370 | 1.649.350 | 2.660 | x | x | x |
| TITLUL X Proiecte cu finantare din fonduri externe nerambursabile aferente cadrului financiar 2014-2020 | 58 | 6.414.520 | 0 | 5.257.270 | 749.080 | 204.090 | 204.080 | 833.000 | 833.000 | 833.000 |
| Programe din Fondul European de Dezvoltare Regionala (FEDR) | 58.01 | 5.581.520 | 0 | 5.036.520 | 545.000 | 0 | 0 | x | x | x |
| Finantarea nationala | 58.01.01 | 2.038.860 | 0 | 1.493.860 | 545.000 | 0 | 0 | x | x | x |
| Finantarea externa nerambursabila | 58.01.02 | 3.542.660 | 0 | 3.542.660 | 0 | 0 | 0 | x | x | x |
| Programe din Fondul Social European (FSE) | 58.02 | 833.000 | 0 | 220.750 | 204.080 | 204.090 | 204.080 | x | x | x |
| Finantarea nationala | 58.02.01 | 16.660 | 0 | 16.660 | 0 | 0 | 0 | x | x | x |
| Finantarea externa nerambursabila | 58.02.02 | 816.340 | 0 | 204.090 | 204.080 | 204.090 | 204.080 | x | x | x |
| CHELTUIELI DE CAPITAL | 70 | 242.542.330 | 0 | 28.680.810 | 119.340.860 | 56.313.760 | 38.206.900 | 270.328.000 | 296.658.000 | 349.090.000 |
| TITLUL XIII ACTIVE NEFINANCIARE | 71 | 242.542.330 | 0 | 28.680.810 | 119.340.860 | 56.313.760 | 38.206.900 | 270.328.000 | 296.658.000 | 349.090.000 |
| Active fixe | 71.01 | 242.542.330 | 0 | 28.680.810 | 119.340.860 | 56.313.760 | 38.206.900 | x | x | x |
| Constructii | 71.01.01 | 202.556.470 | 0 | 24.857.550 | 96.054.460 | 48.586.600 | 33.057.860 | x | x | x |
| Masini, echipamente si mijloace de transport | 71.01.02 | 1.186.000 | 0 | 19.800 | 1.166.200 | 0 | 0 | x | x | x |
| Mobilier, aparatura birotica si alte active corporale | 71.01.03 | 648.290 | 0 | 66.840 | 511.450 | 70.000 | 0 | x | x | x |
| Alte active fixe | 71.01.30 | 38.151.570 | 0 | 3.736.620 | 21.608.750 | 7.657.160 | 5.149.040 | x | x | x |

ORDONATOR PRINCIPAL DE CREDITE

PRIMAR
DANIEL BALUTA




DIRECTOR EXECUTIV

GEORGE CEZAR CIOCLEA

PRESEDINTE DE SEDINTA

COSMIN CONSTANTIN BĂRBĂLĂU





Buget de cheltuieli aferent anului 2019

ANEXA 3

51.02

| Denumirea indicatorilor | Simbol | Prevederi anuale | din care credite destinate stingerii platilor restante | trimestrial | | | | Estimari | | |
|---|----------|------------------|--|-------------|------------|------------|-----------|------------|------------|------------|
| | | | | 1 | 2 | 3 | 4 | 2020 | 2021 | 2022 |
| TOTAL CHELTUIELI (FUNCTIONARE+DEZVOLTARE) | | 84.867.270 | 0 | 17.429.490 | 35.493.040 | 22.560.170 | 9.384.570 | 88.300.000 | 89.900.000 | 92.500.000 |
| SECTIUNEA DE FUNCTIONARE | | 59.576.410 | 0 | 16.632.020 | 23.156.200 | 14.919.810 | 4.868.380 | 63.700.000 | 65.250.000 | 67.800.000 |
| Total cheltuieli | | 59.576.410 | 0 | 16.632.020 | 23.156.200 | 14.919.810 | 4.868.380 | 63.700.000 | 65.250.000 | 67.800.000 |
| CHELTUIELI CURENTE | 01 | 59.576.410 | 0 | 16.632.020 | 23.156.200 | 14.919.810 | 4.868.380 | 63.700.000 | 65.250.000 | 67.800.000 |
| TITLUL I CHELTUIELI DE PERSONAL | 10 | 38.202.410 | 0 | 11.602.330 | 12.593.130 | 11.499.600 | 2.507.350 | 40.500.000 | 40.800.000 | 41.000.000 |
| Cheltuieli salariale in bani | 10.01 | 37.068.810 | 0 | 11.210.300 | 12.146.130 | 11.242.600 | 2.469.780 | x | x | x |
| Salarii de baza | 10.01.01 | 31.423.410 | 0 | 9.666.870 | 10.040.730 | 9.644.600 | 2.071.210 | x | x | x |
| Sporuri pentru conditii de munca | 10.01.05 | 1.180.000 | 0 | 343.210 | 400.000 | 350.000 | 86.790 | x | x | x |
| Alte sporuri | 10.01.06 | 130.000 | 0 | 32.970 | 50.000 | 40.000 | 7.030 | x | x | x |
| Indemnizatii platite unor persoane din afara unitatii | 10.01.12 | 1.141.000 | 0 | 335.820 | 400.000 | 340.000 | 65.180 | x | x | x |
| Indemnizatii de delegare | 10.01.13 | 68.000 | 0 | 0 | 68.000 | 0 | 0 | x | x | x |
| Indemnizatie de hrana | 10.01.17 | 1.024.400 | 0 | 210.000 | 474.400 | 245.000 | 95.000 | x | x | x |
| Alte drepturi salariale in bani | 10.01.30 | 2.102.000 | 0 | 621.430 | 713.000 | 623.000 | 144.570 | x | x | x |
| Cheltuieli salariale in natura | 10.02 | 275.600 | 0 | 135.600 | 140.000 | 0 | 0 | x | x | x |
| Norme de hrana | 10.02.02 | 275.600 | 0 | 135.600 | 140.000 | 0 | 0 | x | x | x |
| Contributii | 10.03 | 858.000 | 0 | 256.430 | 307.000 | 257.000 | 37.570 | x | x | x |
| Contributia asiguratorie pentru munca | 10.03.07 | 858.000 | 0 | 256.430 | 307.000 | 257.000 | 37.570 | x | x | x |
| TITLUL II BUNURI SI SERVICII | 20 | 20.274.000 | 0 | 4.862.250 | 9.873.070 | 3.280.210 | 2.258.470 | 23.000.000 | 24.200.000 | 26.500.000 |
| Bunuri si servicii | 20.01 | 13.839.710 | 0 | 3.340.150 | 6.147.550 | 2.370.860 | 1.981.150 | x | x | x |
| Furnituri de birou | 20.01.01 | 591.730 | 0 | 45.250 | 263.150 | 205.510 | 77.820 | x | x | x |
| Materiale pentru curatenie | 20.01.02 | 130.520 | 0 | 5.000 | 60.300 | 41.840 | 23.380 | x | x | x |
| Incalzit, iluminat si forta motrica | 20.01.03 | 620.250 | 0 | 165.970 | 227.100 | 151.130 | 76.050 | x | x | x |
| Apa, canal si salubritate | 20.01.04 | 115.180 | 0 | 23.470 | 47.400 | 29.240 | 15.070 | x | x | x |
| Carburanti si lubrifianti | 20.01.05 | 241.740 | 0 | 45.400 | 111.600 | 55.450 | 29.290 | x | x | x |
| Piese de schimb | 20.01.06 | 103.230 | 0 | 12.600 | 39.900 | 30.210 | 20.520 | x | x | x |



| Denumirea indicatorilor | Simbol | Prevederi anuale | din care credite destinate stingerii platilor restante | Industrial | | | | Estimari | | |
|--|-----------|-------------------|--|----------------|-------------------|------------------|------------------|-------------------|-------------------|-------------------|
| | | | | 1 | 2 | 3 | 4 | 2020 | 2021 | 2022 |
| Transport | 20.01.07 | 56.630 | 0 | 15.450 | 18.100 | 17.060 | 6.020 | x | x | x |
| Posta, telecomunicatii, radio, tv, internet | 20.01.08 | 3.228.790 | 0 | 611.050 | 1.295.740 | 527.000 | 795.000 | x | x | x |
| Materiale si prestari de servicii cu caracter functional | 20.01.09 | 2.838.050 | 0 | 890.130 | 1.149.500 | 579.420 | 219.000 | x | x | x |
| Alte bunuri si servicii pentru intretinere si functionare | 20.01.30 | 5.913.590 | 0 | 1.525.830 | 2.934.760 | 734.000 | 719.000 | x | x | x |
| Reparatii curente | 20.02 | 67.630 | 0 | 4.000 | 29.900 | 19.210 | 14.520 | x | x | x |
| Bunuri de natura obiectelor de inventar | 20.05 | 261.610 | 0 | 44.390 | 179.460 | 28.410 | 9.350 | x | x | x |
| Alte obiecte de inventar | 20.05.30 | 261.610 | 0 | 44.390 | 179.460 | 28.410 | 9.350 | x | x | x |
| Deplasari, detasari, transferari | 20.06 | 148.020 | 0 | 4.600 | 70.000 | 47.810 | 25.610 | x | x | x |
| Deplasari interne, detasari, transferari | 20.06.01 | 125.920 | 0 | 4.600 | 58.900 | 40.440 | 21.980 | x | x | x |
| Deplasari in strainatate | 20.06.02 | 22.100 | 0 | 0 | 11.100 | 7.370 | 3.630 | x | x | x |
| Cercetare-dezvolare | 20.10 | 1.660 | 0 | 0 | 1.660 | 0 | 0 | x | x | x |
| Carti, publicatii si materiale documentare | 20.11 | 1.660 | 0 | 900 | 760 | 0 | 0 | x | x | x |
| consultanta si expertiza | 20.12 | 660.000 | 0 | 85.440 | 287.300 | 191.520 | 95.740 | x | x | x |
| Pregatire profesionala | 20.13 | 59.860 | 0 | 4.000 | 29.000 | 17.960 | 8.900 | x | x | x |
| Protectia muncii | 20.14 | 139.310 | 0 | 49.950 | 60.900 | 21.460 | 7.000 | x | x | x |
| Cheltuieli judiciare si extrajudiciare derivate din actiuni in reprezentarea intereselor statului, potrivit dispozitiilor legale | 20.25 | 2.124.520 | 0 | 208.980 | 1.915.540 | 0 | 0 | x | x | x |
| Alte cheltuieli | 20.30 | 2.970.020 | 0 | 1.119.840 | 1.151.000 | 582.980 | 116.200 | x | x | x |
| Reclama si publicitate | 20.30.01 | 330.090 | 0 | 82.490 | 83.800 | 82.440 | 81.360 | x | x | x |
| Protocol si reprezentare | 20.30.02 | 16.580 | 0 | 0 | 8.300 | 5.530 | 2.750 | x | x | x |
| Prime de asigurare non-viata | 20.30.03 | 96.310 | 0 | 41.570 | 29.900 | 18.250 | 6.590 | x | x | x |
| Chirii | 20.30.04 | 2.206.000 | 0 | 775.720 | 928.020 | 476.760 | 25.500 | x | x | x |
| alte cheltuieli cu bunuri si servicii | 20.30.30 | 321.040 | 0 | 220.060 | 100.980 | 0 | 0 | x | x | x |
| TITLUL VII ALTE TRANSFERURI | 55 | 500.000 | 0 | 0 | 500.000 | 0 | 0 | 0 | 0 | 0 |
| B.Transferuri curente in strainatate (catre organizatii internationale) | 55.02 | 500.000 | 0 | 0 | 500.000 | 0 | 0 | x | x | x |
| Alte transferuri curente in strainatate | 55.02.04 | 500.000 | 0 | 0 | 500.000 | 0 | 0 | x | x | x |
| TITLUL IX ASISTENTA SOCIALA | 57 | 50.000 | 0 | 50.000 | 0 | 0 | 0 | 0 | 0 | 0 |
| Ajutoare sociale | 57.02 | 50.000 | 0 | 50.000 | 0 | 0 | 0 | x | x | x |
| Ajutoare sociale in numerar | 57.02.01 | 50.000 | 0 | 50.000 | 0 | 0 | 0 | x | x | x |
| TITLUL XI ALTE CHELTUIELI | 59 | 550.000 | 0 | 117.440 | 190.000 | 140.000 | 102.560 | 200.000 | 250.000 | 300.000 |
| Sume aferente persoanelor cu handicap neincadrate | 59.40 | 550.000 | 0 | 117.440 | 190.000 | 140.000 | 102.560 | x | x | x |
| SECTIUNEA DE DEZVOLTARE | | 25.290.860 | 0 | 797.470 | 12.336.840 | 7.640.360 | 4.516.190 | 24.600.000 | 24.650.000 | 24.700.000 |




| Denumirea indicatorilor | Simbol | Prevederi anuale | din care credite destinate singurii platilor restante | Industrial | | | | Estimari | | |
|---|----------|------------------|--|------------|------------|-----------|-----------|------------|------------|------------|
| | | | | 1 | 2 | 3 | 4 | 2020 | 2021 | 2022 |
| Total cheltuieli | | 25.290.860 | 0 | 797.470 | 12.336.840 | 7.640.360 | 4.516.190 | 24.600.000 | 24.650.000 | 24.700.000 |
| CHELTUIELI CURENTE | 01 | 4.116.740 | 0 | 0 | 2.058.380 | 2.058.360 | 0 | 4.000.000 | 4.000.000 | 4.000.000 |
| Titlul VIII PROIECTE CU FINANTARE DIN FONDURI EXTERNE NERAMBURSABILE (FEN) POSTADERARE | 56 | 4.116.740 | 0 | 0 | 2.058.380 | 2.058.360 | 0 | 4.000.000 | 4.000.000 | 4.000.000 |
| Programe din Fondul Social European (FSE) | 56.02 | 4.116.740 | 0 | 0 | 2.058.380 | 2.058.360 | 0 | x | x | x |
| Finantarea nationala | 56.02.01 | 823.350 | 0 | 0 | 411.680 | 411.670 | 0 | x | x | x |
| Finantarea Uniunii Europene | 56.02.02 | 3.293.390 | 0 | 0 | 1.646.700 | 1.646.690 | 0 | x | x | x |
| CHELTUIELI DE CAPITAL | 70 | 21.174.120 | 0 | 797.470 | 10.278.460 | 5.582.000 | 4.516.190 | 20.600.000 | 20.650.000 | 20.700.000 |
| TITLUL XIII ACTIVE NEFINANCIARE | 71 | 21.174.120 | 0 | 797.470 | 10.278.460 | 5.582.000 | 4.516.190 | 20.600.000 | 20.650.000 | 20.700.000 |
| Active fixe | 71.01 | 21.174.120 | 0 | 797.470 | 10.278.460 | 5.582.000 | 4.516.190 | x | x | x |
| Constructii | 71.01.01 | 7.671.590 | 0 | 0 | 3.835.800 | 1.917.900 | 1.917.890 | x | x | x |
| Mobilier, aparatura birotica si alte active corporale | 71.01.03 | 517.000 | 0 | 24.840 | 422.160 | 70.000 | 0 | x | x | x |
| Alte active fixe | 71.01.30 | 12.985.530 | 0 | 772.630 | 6.020.500 | 3.594.100 | 2.598.300 | x | x | x |

ORDONATOR PRINCIPAL DE CREDITE

PRIMAR


DANIEL BALUTĂ



DIRECTOR EXECUTIV

CEZAR GEORGE CIOCLEA

**PRESEDINTE DE SEDINTA
COSMIN CONSTANTIN BĂRBĂLĂU**





DENUMIREA INDICATORILOR

Cod indicator

Buget 2019

Estimari

PREVEDERI ANUALE

PREVEDERI TRIMESTRIALE

TOTAL

din care credite bugetare destinate stingerii plăților restante

Trim I

Trim II

Trim III

Trim IV

2020

2021

2022

| | | | | | | | | | | |
|--|--------------|-----------------|--|---------------|-----------------|-----------------|-----------------|-----------------|-----------------|-----------------|
| Tichete de masa *) | 10.02.01 | | | | | | | | | |
| Norme de hrana | 10.02.02 | | | | | | | | | |
| Uniforme si echipament obligatoriu | 10.02.03 | | | | | | | | | |
| Locuinta de serviciu folosita de salariat si familia sa | 10.02.04 | | | | | | | | | |
| Vouchere de vacanta | 10.02.06 | 0,00 | | 0,00 | | | | | | |
| Alte drepturi salariale in natura | 10.02.30 | | | | | | | | | |
| Contributii (cod 10.03.01 la 10.03.06) | 10.03 | 350,00 | | 110,00 | 110,00 | 110,00 | 20,00 | 440,00 | 440,00 | 451,00 |
| Contributii de asigurari sociale de stat | 10.03.01 | 0,00 | | | | | | | | |
| Contributii de asigurări de somaj | 10.03.02 | 0,00 | | | | | | | | |
| Contributii de asigurari sociale de sanatate | 10.03.03 | 0,00 | | | | | | | | |
| Contributii de asigurari pentru accidente de munca si boli profesionale | 10.03.04 | 0,00 | | | | | | | | |
| Prime de asigurare viață plătite de angajator pentru angajați | 10.03.05 | | | | | | | | | |
| Contributii pentru concedii si indemnizatii | 10.03.06 | 0,00 | | | | | | | | |
| Contributie asiguratorie pentru munca | 10.03.07 | 350,00 | | 110,00 | 110,00 | 110,00 | 20,00 | 440,00 | 440,00 | 451,00 |
| TITLUL II BUNURI SI SERVICII (cod 20.01 la 20.06+20.09 la 20.16+20.18 la 20.25+20.27+20.30) | 20 | 5.900,00 | | 928,00 | 2.375,00 | 1.117,00 | 1.480,00 | 6.422,00 | 6.496,00 | 6.517,00 |
| Bunuri si servicii (cod 20.01.01 la 20.01.09+20.01.30) | 20.01 | 5.337,00 | | 814,00 | 2.127,00 | 1.014,00 | 1.382,00 | 6.038,00 | 6.098,00 | 6.119,00 |
| Furnituri de birou | 20.01.01 | 405,00 | | 40,00 | 175,00 | 145,00 | 45,00 | 350,00 | 400,00 | 400,00 |
| Materiale pentru curatenie | 20.01.02 | 20,00 | | 5,00 | 5,00 | 5,00 | 5,00 | 15,00 | 15,00 | 15,00 |
| Încalzit, iluminat si forta motrica | 20.01.03 | 200,00 | | 80,00 | 60,00 | 40,00 | 20,00 | 250,00 | 250,00 | 260,00 |
| Apa, canal si salubritate | 20.01.04 | 14,00 | | 6,00 | 3,00 | 3,00 | 2,00 | 22,00 | 23,00 | 24,00 |
| Carburanti si lubrifianti | 20.01.05 | 30,00 | | 0,00 | 30,00 | | | 28,00 | 28,00 | 28,00 |
| Piese de schimb | 20.01.06 | 70,00 | | 10,00 | 25,00 | 20,00 | 15,00 | 102,00 | 105,00 | 110,00 |
| Transport | 20.01.07 | 50,00 | | 15,00 | 15,00 | 15,00 | 5,00 | 61,00 | 62,00 | 62,00 |
| Posta, telecomunicatii, radio, tv, internet | 20.01.08 | 2.258,00 | | 227,00 | 825,00 | 419,00 | 787,00 | 3.500,00 | 3.500,00 | 3.500,00 |
| Materiale si prestari de servicii cu caracter functional | 20.01.09 | 1.282,00 | | 297,00 | 533,00 | 233,00 | 219,00 | 850,00 | 850,00 | 850,00 |
| Alte bunuri si servicii pentru întretinere si functionare | 20.01.30 | 1.008,00 | | 134,00 | 456,00 | 134,00 | 284,00 | 860,00 | 865,00 | 870,00 |
| Reparatii curente | 20.02 | 40,00 | | 4,00 | 16,00 | 10,00 | 10,00 | 67,00 | 68,00 | 68,00 |
| Bunuri de natura obiectelor de inventar (cod 20.05.01+20.05.03+20.05.30) | 20.05 | 140,00 | | 8,00 | 132,00 | 0,00 | 0,00 | 65,00 | 70,00 | 70,00 |
| Uniforme si echipament | 20.05.01 | | | | | | | | | |
| Lenjerie si accesorii de pat | 20.05.03 | | | | | | | | | |
| Alte obiecte de inventar | 20.05.30 | 140,00 | | 8,00 | 132,00 | 0,00 | 0,00 | 65,00 | 70,00 | 70,00 |
| Deplasari, detasari, transferari (cod 20.06.01+20.06.02) | 20.06 | 5,00 | | 2,00 | 1,00 | 1,00 | 1,00 | 104,00 | 105,00 | 105,00 |
| Deplasari interne, detașări, transferări | 20.06.01 | 5,00 | | 2,00 | 1,00 | 1,00 | 1,00 | 104,00 | 105,00 | 105,00 |
| Deplasari în străinătate | 20.06.02 | | | | | | | | | |
| Pregatire profesionala | 20.13 | 0,00 | | | | | | 45,00 | 45,00 | 45,00 |



DENUMIREA INDICATORILOR

Cod indicator

Buget 2019

Estimari

PREVEDERI ANUALE

PREVEDERI TRIMESTRIALE

TOTAL

din care credite bugetare destinate stingerii plăților restante

Trim I

Trim II

Trim III


Trim IV

2020

2021

2022

| | | | | | | | | | | |
|--|--------------|---------------|--|--------------|---------------|---------------|--------------|-----------------|-----------------|-----------------|
| Protectia muncii | 20.14 | 33,00 | | 10,00 | 9,00 | 7,00 | 7,00 | 67,00 | 70,00 | 70,00 |
| Alte cheltuieli (cod 20.30.01 la 20.30.04+20.30.06+20.30.07+20.30.09+20.30.30) | 20.30 | 345,00 | | 90,00 | 90,00 | 85,00 | 80,00 | 36,00 | 40,00 | 40,00 |
| Reclama si publicitate | 20.30.01 | 320,00 | | 80,00 | 80,00 | 80,00 | 80,00 | | | |
| Protocol si reprezentare | 20.30.02 | | | | | | | | | |
| Prime de asigurare non-viata | 20.30.03 | 25,00 | | 10,00 | 10,00 | 5,00 | | 36,00 | 40,00 | 40,00 |
| Chirii | 20.30.04 | | | | | | | | | |
| Prestari servicii pentru transmiterea drepturilor | 20.30.06 | | | | | | | | | |
| Fondul Presedintelui/Fondul conducatorului institutiei publice | 20.30.07 | | | | | | | | | |
| Executarea silita a creantelor bugetare | 20.30.09 | | | | | | | | | |
| Alte cheltuieli cu bunuri si servicii | 20.30.30 | 0,00 | | | | | | | | |
| TITLUL XI ALTE CHELTUIELI | 59 | 150,00 | | 40,00 | 40,00 | 40,00 | 30,00 | | | |
| Sume aferente persoanelor cu handicap neincadrate | 59.40 | 150,00 | | 40,00 | 40,00 | 40,00 | 30,00 | | | |
| SECTIUNEA DE DEZVOLTARE (cod 51+55+56+70+79+84) | 70 | 544,00 | | 0,00 | 246,00 | 298,00 | 0,00 | 1.145,00 | 1.250,00 | 1.250,00 |
| CHELTUIELI DE CAPITAL (cod 71+72+75) | 71 | 544,00 | | 0,00 | 246,00 | 298,00 | 0,00 | 1.145,00 | 1.250,00 | 1.250,00 |
| TITLUL XIII ACTIVE NEFINANCIARE | 71.01 | 544,00 | | 0,00 | 246,00 | 298,00 | 0,00 | 1.145,00 | 1.250,00 | 1.250,00 |
| Active fixe | | | | | | | | | | |
| Construcții | 71.01.01 | 0,00 | | | | 0,00 | | 500,00 | 500,00 | 500,00 |
| Mașini, echipamente si mijloace de transport | 71.01.02 | 0,00 | | | | | | | | |
| Mobilier, aparatură birotică și alte active corporale | 71.01.03 | 260,00 | | | 190,00 | 70,00 | | 145,00 | 150,00 | 150,00 |
| Alte active fixe | 71.01.30 | 284,00 | | | 56,00 | 228,00 | | 500,00 | 600,00 | 600,00 |



ȘEF SERVICIU CONTABILITATE ȘI FINANCIAR,

ȘTEFANIA ELENA BELEAZNĂ

PREȘEDINTE DE ȘEDINȚĂ



Buget de cheltuieli aferent anului 2019

ANEXA 3-2

| Denumirea indicatorilor | Simbol | Prevederi anuale | din care credite destinate stingerii platilor restante | trimestrial | | | | Estimari | | |
|--|----------|------------------|--|-------------|-----------|---------|---------|----------|------|------|
| | | | | 1 | 2 | 3 | 4 | 2020 | 2021 | 2022 |
| TOTAL CHELTUIELI (FUNCTIONARE+DEZVOLTARE) | | 4.009.670 | 0 | 1.392.680 | 1.265.140 | 906.130 | 445.720 | 0 | 0 | 0 |
| SECTIUNEA DE FUNCTIONARE | | 4.004.670 | 0 | 1.387.680 | 1.265.140 | 906.130 | 445.720 | 0 | 0 | 0 |
| Total cheltuieli | | 4.004.670 | 0 | 1.387.680 | 1.265.140 | 906.130 | 445.720 | 0 | 0 | 0 |
| CHELTUIELI CURENTE | 01 | 4.004.670 | 0 | 1.387.680 | 1.265.140 | 906.130 | 445.720 | 0 | 0 | 0 |
| TITLUL I CHELTUIELI DE PERSONAL | 10 | 2.625.000 | 0 | 715.750 | 790.730 | 719.600 | 398.920 | 0 | 0 | 0 |
| Cheltuieli salariale in bani | 10.01 | 2.557.000 | 0 | 698.750 | 773.730 | 702.600 | 381.920 | x | x | x |
| Salarii de baza | 10.01.01 | 2.378.000 | 0 | 685.750 | 690.730 | 654.600 | 346.920 | x | x | x |
| Indemnizatie de hrana | 10.01.17 | 130.000 | 0 | 0 | 70.000 | 35.000 | 25.000 | x | x | x |
| Alte drepturi salariale in bani | 10.01.30 | 49.000 | 0 | 13.000 | 13.000 | 13.000 | 10.000 | x | x | x |
| Contributii | 10.03 | 68.000 | 0 | 17.000 | 17.000 | 17.000 | 17.000 | x | x | x |
| Contributia asiguratorie pentru munca | 10.03.07 | 68.000 | 0 | 17.000 | 17.000 | 17.000 | 17.000 | x | x | x |
| TITLUL II BUNURI SI SERVICII | 20 | 1.379.670 | 0 | 671.930 | 474.410 | 186.530 | 46.800 | 0 | 0 | 0 |
| Bunuri si servicii | 20.01 | 1.217.150 | 0 | 625.950 | 424.350 | 148.450 | 18.400 | x | x | x |
| Furnituri de birou | 20.01.01 | 20.950 | 0 | 5.250 | 5.250 | 5.250 | 5.200 | x | x | x |
| Incalzit, iluminat si forta motrica | 20.01.03 | 5.800 | 0 | 1.900 | 1.900 | 1.000 | 1.000 | x | x | x |
| Apa, canal si salubritate | 20.01.04 | 10.000 | 0 | 5.000 | 5.000 | 0 | 0 | x | x | x |
| Carburanti si lubrifianti | 20.01.05 | 12.800 | 0 | 3.200 | 3.200 | 3.200 | 3.200 | x | x | x |
| Piese de schimb | 20.01.06 | 5.600 | 0 | 2.600 | 1.000 | 1.000 | 1.000 | x | x | x |
| Posta, telecomunicatii, radio, tv, internet | 20.01.08 | 32.000 | 0 | 8.000 | 8.000 | 8.000 | 8.000 | x | x | x |
| Materiale si prestari de servicii cu caracter functional | 20.01.09 | 530.000 | 0 | 200.000 | 200.000 | 130.000 | 0 | x | x | x |




| Descrierea indicatorilor | Simbol | Prevederi anuale | din care credite destinate singerii platilor restante | trimestrial | | | | Estimari | | |
|---|----------|------------------|--|-------------|---------|--------|--------|----------|------|------|
| | | | | 1 | 2 | 3 | 4 | 2020 | 2021 | 2022 |
| Alte bunuri si servicii pentru intretinere si functionare | 20.01.30 | 600.000 | 0 | 400.000 | 200.000 | 0 | 0 | x | x | x |
| Bunuri de natura obiectelor de inventar | 20.05 | 38.720 | 0 | 9.680 | 19.360 | 9.680 | 0 | x | x | x |
| Alte obiecte de inventar | 20.05.30 | 38.720 | 0 | 9.680 | 19.360 | 9.680 | 0 | x | x | x |
| Deplasari, detasari, transferari | 20.06 | 10.400 | 0 | 2.600 | 2.600 | 2.600 | 2.600 | x | x | x |
| Deplasari interne, detasari, transferari | 20.06.01 | 10.400 | 0 | 2.600 | 2.600 | 2.600 | 2.600 | x | x | x |
| Pregatire profesionala | 20.13 | 4.600 | 0 | 2.600 | 2.000 | 0 | 0 | x | x | x |
| Alte cheltuieli | 20.30 | 108.800 | 0 | 31.100 | 26.100 | 25.800 | 25.800 | x | x | x |
| Reclama si publicitate | 20.30.01 | 1.800 | 0 | 600 | 600 | 300 | 300 | x | x | x |
| Prime de asigurare non-viata | 20.30.03 | 5.000 | 0 | 5.000 | 0 | 0 | 0 | x | x | x |
| Chirii | 20.30.04 | 102.000 | 0 | 25.500 | 25.500 | 25.500 | 25.500 | x | x | x |
| SECTIUNEA DE DEZVOLTARE | | 5.000 | 0 | 5.000 | 0 | 0 | 0 | 0 | 0 | 0 |
| Total cheltuieli | | 5.000 | 0 | 5.000 | 0 | 0 | 0 | 0 | 0 | 0 |
| CHELTUIELI DE CAPITAL | 70 | 5.000 | 0 | 5.000 | 0 | 0 | 0 | 0 | 0 | 0 |
| TITLUL XIII ACTIVE NEFINANCIARE | 71 | 5.000 | 0 | 5.000 | 0 | 0 | 0 | 0 | 0 | 0 |
| Active fixe | 71.01 | 5.000 | 0 | 5.000 | 0 | 0 | 0 | x | x | x |
| Alte active fixe | 71.01.30 | 5.000 | 0 | 5.000 | 0 | 0 | 0 | x | x | x |

ORDONATOR PRINCIPAL DE CREDITE


PRIMAR

DANIEL BALUTA



**DIRECTOR EXECUTIV
CEZAR GEORGE CIOCLEA**

**PRESEDINTE DE SEDINTA
COSMIN CONSTANTIN BARBALAU**





Buget de cheltuieli aferent anului 2019

ANEXA 3.3

| Denumirea indicatorilor | Simbol | Prevederi anuale | din care credite destinate stingerii platilor restante | trimestrial | | | | Estimari | | |
|---|----------|------------------|--|-------------|------------|------------|-----------|------------|------------|------------|
| | | | | 1 | 2 | 3 | 4 | 2020 | 2021 | 2022 |
| TOTAL CHELTUIELI (FUNCTIONARE+DEZVOLTARE) | | 58.963.600 | 0 | 10.394.810 | 26.896.900 | 15.529.040 | 6.142.850 | 66.000.000 | 67.000.000 | 69.000.000 |
| SECTIUNEA DE FUNCTIONARE | | 34.221.740 | 0 | 9.602.340 | 14.806.060 | 8.186.680 | 1.626.660 | 42.000.000 | 43.000.000 | 45.000.000 |
| Total cheltuieli | | 34.221.740 | 0 | 9.602.340 | 14.806.060 | 8.186.680 | 1.626.660 | 42.000.000 | 43.000.000 | 45.000.000 |
| CHELTUIELI CURENTE | 01 | 34.221.740 | 0 | 9.602.340 | 14.806.060 | 8.186.680 | 1.626.660 | 42.000.000 | 43.000.000 | 45.000.000 |
| TITLUL I CHELTUIELI DE PERSONAL | 10 | 20.277.410 | 0 | 6.212.580 | 7.132.400 | 6.110.000 | 822.430 | 25.000.000 | 25.000.000 | 25.000.000 |
| Cheltuieli salariale in bani | 10.01 | 19.561.810 | 0 | 5.947.550 | 6.812.400 | 5.980.000 | 821.860 | x | x | x |
| Salarii de baza | 10.01.01 | 14.799.410 | 0 | 4.631.120 | 5.000.000 | 4.640.000 | 528.290 | x | x | x |
| Sporuri pentru conditii de munca | 10.01.05 | 1.180.000 | 0 | 343.210 | 400.000 | 350.000 | 86.790 | x | x | x |
| Alte sporuri | 10.01.06 | 130.000 | 0 | 32.970 | 50.000 | 40.000 | 7.030 | x | x | x |
| Indemnizatii platite unor persoane din afara unitatii | 10.01.12 | 1.140.000 | 0 | 334.820 | 400.000 | 340.000 | 65.180 | x | x | x |
| Indemnizatii de delegare | 10.01.13 | 68.000 | 0 | 0 | 68.000 | 0 | 0 | x | x | x |
| Indemnizatie de hrana | 10.01.17 | 194.400 | 0 | 0 | 194.400 | 0 | 0 | x | x | x |
| Alte drepturi salariale in bani | 10.01.30 | 2.050.000 | 0 | 605.430 | 700.000 | 610.000 | 134.570 | x | x | x |
| Cheltuieli salariale in natura | 10.02 | 275.600 | 0 | 135.600 | 140.000 | 0 | 0 | x | x | x |
| Norme de hrana | 10.02.02 | 275.600 | 0 | 135.600 | 140.000 | 0 | 0 | x | x | x |
| Contributii | 10.03 | 440.000 | 0 | 129.430 | 180.000 | 130.000 | 570 | x | x | x |
| Contributia asiguratorie pentru munca | 10.03.07 | 440.000 | 0 | 129.430 | 180.000 | 130.000 | 570 | x | x | x |
| TITLUL II BUNURI SI SERVICII | 20 | 12.994.330 | 0 | 3.262.320 | 7.023.660 | 1.976.680 | 731.670 | 17.000.000 | 18.000.000 | 20.000.000 |
| Bunuri si servicii | 20.01 | 7.285.560 | 0 | 1.900.200 | 3.596.200 | 1.208.410 | 580.750 | x | x | x |
| Furnituri de birou | 20.01.01 | 165.780 | 0 | 0 | 82.900 | 55.260 | 27.620 | x | x | x |
| Materiale pentru curatenie | 20.01.02 | 110.520 | 0 | 0 | 55.300 | 36.840 | 18.380 | x | x | x |
| Incalzit, iluminat si forta motrica | 20.01.03 | 414.450 | 0 | 84.070 | 165.200 | 110.130 | 55.050 | x | x | x |
| Apa, canal si salubritate | 20.01.04 | 91.180 | 0 | 12.470 | 39.400 | 26.240 | 13.070 | x | x | x |
| Carburanti si lubrifianti | 20.01.05 | 198.940 | 0 | 42.200 | 78.400 | 52.250 | 26.090 | x | x | x |
| Piese de schimb | 20.01.06 | 27.630 | 0 | 0 | 13.900 | 9.210 | 4.520 | x | x | x |
| Transport | 20.01.07 | 6.630 | 0 | 450 | 3.100 | 2.060 | 1.020 | x | x | x |




| Denumirea indicatorilor | Simbol | Prevederi anuale | din care credite destinate singerii platilor restante | 2019 | | | | Estimari | | |
|--|----------|------------------|--|---------|------------|-----------|-----------|------------|------------|------------|
| | | | | 1 | 2 | 3 | 4 | 2020 | 2021 | 2022 |
| Posta, telecomunicatii, radio, tv, internet | 20.01.08 | 938.790 | 0 | 376.050 | 462.740 | 100.000 | 0 | x | x | x |
| Materiale si prestari de servicii cu caracter functional | 20.01.09 | 1.026.050 | 0 | 393.130 | 416.500 | 216.420 | 0 | x | x | x |
| Alte bunuri si servicii pentru intretinere si functionare | 20.01.30 | 4.305.590 | 0 | 991.830 | 2.278.760 | 600.000 | 435.000 | x | x | x |
| Reparatii curente | 20.02 | 27.630 | 0 | 0 | 13.900 | 9.210 | 4.520 | x | x | x |
| Bunuri de natura obiectelor de inventar | 20.05 | 82.890 | 0 | 26.710 | 28.100 | 18.730 | 9.350 | x | x | x |
| Alte obiecte de inventar | 20.05.30 | 82.890 | 0 | 26.710 | 28.100 | 18.730 | 9.350 | x | x | x |
| Deplasari, detasari, transferari | 20.06 | 132.620 | 0 | 0 | 66.400 | 44.210 | 22.010 | x | x | x |
| Deplasari interne, detasari, transferari | 20.06.01 | 110.520 | 0 | 0 | 55.300 | 36.840 | 18.380 | x | x | x |
| Deplasari in strainatate | 20.06.02 | 22.100 | 0 | 0 | 11.100 | 7.370 | 3.630 | x | x | x |
| Cercetare-dezvoltare | 20.10 | 1.660 | 0 | 0 | 1.660 | 0 | 0 | x | x | x |
| Carti, publicatii si materiale documentare | 20.11 | 1.660 | 0 | 900 | 760 | 0 | 0 | x | x | x |
| consultanta si expertiza | 20.12 | 660.000 | 0 | 85.440 | 287.300 | 191.520 | 95.740 | x | x | x |
| Pregatire profesionala | 20.13 | 55.260 | 0 | 1.400 | 27.000 | 17.960 | 8.900 | x | x | x |
| Protectia muncii | 20.14 | 106.310 | 0 | 39.950 | 51.900 | 14.460 | 0 | x | x | x |
| Cheltuieli judiciare si extrajudiciare derivate din actiuni in reprezentarea intereselor statului, potrivit dispozitiilor legale | 20.25 | 2.124.520 | 0 | 208.980 | 1.915.540 | 0 | 0 | x | x | x |
| Alte cheltuieli | 20.30 | 2.516.220 | 0 | 998.740 | 1.034.900 | 472.180 | 10.400 | x | x | x |
| Reclama si publicitate | 20.30.01 | 8.290 | 0 | 1.890 | 3.200 | 2.140 | 1.060 | x | x | x |
| Protocol si reprezentare | 20.30.02 | 16.580 | 0 | 0 | 8.300 | 5.530 | 2.750 | x | x | x |
| Prime de asigurare non-viata | 20.30.03 | 66.310 | 0 | 26.570 | 19.900 | 13.250 | 6.590 | x | x | x |
| Chirii | 20.30.04 | 2.104.000 | 0 | 750.220 | 902.520 | 451.260 | 0 | x | x | x |
| alte cheltuieli cu bunuri si servicii | 20.30.30 | 321.040 | 0 | 220.060 | 100.980 | 0 | 0 | x | x | x |
| TITLUL VII ALTE TRANSFERURI | 55 | 500.000 | 0 | 0 | 500.000 | 0 | 0 | 0 | 0 | 0 |
| B.Transferuri curente in strainatate (catre organizatii internationale) | 55.02 | 500.000 | 0 | 0 | 500.000 | 0 | 0 | x | x | x |
| Alte transferuri curente in strainatate | 55.02.04 | 500.000 | 0 | 0 | 500.000 | 0 | 0 | x | x | x |
| TITLUL IX ASISTENTA SOCIALA | 57 | 50.000 | 0 | 50.000 | 0 | 0 | 0 | 0 | 0 | 0 |
| Ajutoare sociale | 57.02 | 50.000 | 0 | 50.000 | 0 | 0 | 0 | x | x | x |
| Ajutoare sociale in numerar | 57.02.01 | 50.000 | 0 | 50.000 | 0 | 0 | 0 | x | x | x |
| TITLUL XI ALTE CHELTUIELI | 59 | 400.000 | 0 | 77.440 | 150.000 | 100.000 | 72.560 | 0 | 0 | 0 |
| Sume aferente persoanelor cu handicap neincadrate | 59.40 | 400.000 | 0 | 77.440 | 150.000 | 100.000 | 72.560 | x | x | x |
| SECTIUNEA DE DEZVOLTARE | | 24.741.860 | 0 | 792.470 | 12.090.840 | 7.342.360 | 4.516.190 | 24.000.000 | 24.000.000 | 24.000.000 |
| Total cheltuieli | | 24.741.860 | 0 | 792.470 | 12.090.840 | 7.342.360 | 4.516.190 | 24.000.000 | 24.000.000 | 24.000.000 |




| Denumirea indicatorilor | Simbol | Prevederi anuale | din care credite destinate singerii platilor restante | Actual | | | | Estimari | | |
|---|----------|------------------|--|---------|------------|-----------|-----------|------------|------------|------------|
| | | | | 1 | 2 | 3 | 4 | 2020 | 2021 | 2022 |
| CHELTUIELI CURENTE | 01 | 4.116.740 | 0 | 0 | 2.058.380 | 2.058.360 | 0 | 4.000.000 | 4.000.000 | 4.000.000 |
| Titlul VIII PROIECTE CU FINANTARE DIN FONDURI EXTERNE NERAMBURSABILE (FEN) POSTADERARE | 56 | 4.116.740 | 0 | 0 | 2.058.380 | 2.058.360 | 0 | 4.000.000 | 4.000.000 | 4.000.000 |
| Programe din Fondul Social European (FSE) | 56.02 | 4.116.740 | 0 | 0 | 2.058.380 | 2.058.360 | 0 | x | x | x |
| Finantarea nationala | 56.02.01 | 823.350 | 0 | 0 | 411.680 | 411.670 | 0 | x | x | x |
| Finantarea Uniunii Europene | 56.02.02 | 3.293.390 | 0 | 0 | 1.646.700 | 1.646.690 | 0 | x | x | x |
| CHELTUIELI DE CAPITAL | 70 | 20.625.120 | 0 | 792.470 | 10.032.460 | 5.284.000 | 4.516.190 | 20.000.000 | 20.000.000 | 20.000.000 |
| TITLUL XIII ACTIVE NEFINANCIARE | 71 | 20.625.120 | 0 | 792.470 | 10.032.460 | 5.284.000 | 4.516.190 | 20.000.000 | 20.000.000 | 20.000.000 |
| Active fixe | 71.01 | 20.625.120 | 0 | 792.470 | 10.032.460 | 5.284.000 | 4.516.190 | x | x | x |
| Constructii | 71.01.01 | 7.671.590 | 0 | 0 | 3.835.800 | 1.917.900 | 1.917.890 | x | x | x |
| Mobilier, aparatura birotica si alte active corporale | 71.01.03 | 257.000 | 0 | 24.840 | 232.160 | 0 | 0 | x | x | x |
| Alte active fixe | 71.01.30 | 12.696.530 | 0 | 767.630 | 5.964.500 | 3.366.100 | 2.598.300 | x | x | x |

ORDONATOR PRINCIPAL DE CREDITE

**DIRECTOR EXECUTIV
CEZAR GEORGE CIOCLEA**



**PRESEDINTE DE SEDINTA
COSMIN CONSTANTIN BĂRBĂLĂU**



Buget de cheltuieli aferent anului 2019

ANEXA 4

| Denumirea indicatorilor | Simbol | Prevederi anuale | din care credite destinate stingerii platilor restante | trimestrial | | | | Estimari | | |
|---|----------|------------------|--|-------------|-----------|-----------|---------|-----------|-----------|-----------|
| | | | | 1 | 2 | 3 | 4 | 2020 | 2021 | 2022 |
| TOTAL CHELTUIELI (FUNCTIONARE+DEZVOLTARE) | | 4.664.000 | 0 | 1.003.000 | 1.796.000 | 1.080.000 | 785.000 | 4.630.000 | 4.730.000 | 4.827.000 |
| SECTIUNEA DE FUNCTIONARE | | 4.468.000 | 0 | 1.003.000 | 1.600.000 | 1.080.000 | 785.000 | 4.429.000 | 4.524.000 | 4.617.000 |
| Total cheltuieli | | 4.468.000 | 0 | 1.003.000 | 1.600.000 | 1.080.000 | 785.000 | 4.429.000 | 4.524.000 | 4.617.000 |
| CHELTUIELI CURENTE | 01 | 4.468.000 | 0 | 1.003.000 | 1.600.000 | 1.080.000 | 785.000 | 4.429.000 | 4.524.000 | 4.617.000 |
| TITLUL I CHELTUIELI DE PERSONAL | 10 | 3.234.000 | 0 | 841.000 | 996.000 | 795.000 | 602.000 | 3.161.000 | 3.234.000 | 3.305.000 |
| Cheltuieli salariale in bani | 10.01 | 3.137.000 | 0 | 821.000 | 966.000 | 765.000 | 585.000 | x | x | x |
| Salarii de baza | 10.01.01 | 2.570.000 | 0 | 690.000 | 780.000 | 600.000 | 500.000 | x | x | x |
| Sporuri pentru conditii de munca | 10.01.05 | 245.000 | 0 | 65.000 | 80.000 | 60.000 | 40.000 | x | x | x |
| Indemnizatii platite unor persoane din afara unitatii | 10.01.12 | 2.000 | 0 | 1.000 | 1.000 | 0 | 0 | x | x | x |
| Indemnizatii de delegare | 10.01.13 | 15.000 | 0 | 0 | 5.000 | 5.000 | 5.000 | x | x | x |
| Indemnizatie de hrana | 10.01.17 | 150.000 | 0 | 30.000 | 50.000 | 50.000 | 20.000 | x | x | x |
| Alte drepturi salariale in bani | 10.01.30 | 155.000 | 0 | 35.000 | 50.000 | 50.000 | 20.000 | x | x | x |
| Contributii | 10.03 | 97.000 | 0 | 20.000 | 30.000 | 30.000 | 17.000 | x | x | x |
| Contributia asiguratorie pentru munca | 10.03.07 | 97.000 | 0 | 20.000 | 30.000 | 30.000 | 17.000 | x | x | x |
| TITLUL II BUNURI SI SERVICII | 20 | 946.000 | 0 | 152.000 | 349.000 | 270.000 | 175.000 | 970.000 | 992.000 | 1.014.000 |
| Bunuri si servicii | 20.01 | 842.000 | 0 | 148.000 | 295.000 | 232.000 | 167.000 | x | x | x |
| Furnituri de birou | 20.01.01 | 30.000 | 0 | 0 | 20.000 | 5.000 | 5.000 | x | x | x |
| Materiale pentru curatenie | 20.01.02 | 8.000 | 0 | 0 | 6.000 | 1.000 | 1.000 | x | x | x |
| Incalzit, iluminat si forta motrica | 20.01.03 | 142.000 | 0 | 40.000 | 40.000 | 40.000 | 22.000 | x | x | x |
| Apa, canal si salubritate | 20.01.04 | 15.000 | 0 | 10.000 | 3.000 | 1.000 | 1.000 | x | x | x |
| Carburanti si lubrifianti | 20.01.05 | 19.000 | 0 | 3.000 | 6.000 | 5.000 | 5.000 | x | x | x |
| Posta, telecomunicatii, radio, tv, internet | 20.01.08 | 60.000 | 0 | 20.000 | 20.000 | 10.000 | 10.000 | x | x | x |
| Materiale si prestari de servicii cu caracter functional | 20.01.09 | 282.000 | 0 | 45.000 | 100.000 | 70.000 | 67.000 | x | x | x |
| Alte bunuri si servicii pentru intretinere si functionare | 20.01.30 | 286.000 | 0 | 30.000 | 100.000 | 100.000 | 56.000 | x | x | x |



| Denumirea indicatorilor | Simbol | Prevederi anuale | din care credite destinate stingerii platilor restante | Trimestrial | | | | Estimari | | |
|--|----------|------------------|--|-------------|---------|--------|-------|----------|---------|---------|
| | | | | 1 | 2 | 3 | 4 | 2020 | 2021 | 2022 |
| Bunuri de natura obiectelor de inventar | 20.05 | 28.000 | 0 | 0 | 10.000 | 10.000 | 8.000 | x | x | x |
| Alte obiecte de inventar | 20.05.30 | 28.000 | 0 | 0 | 10.000 | 10.000 | 8.000 | x | x | x |
| Deplasari, detasari, transferari | 20.06 | 6.000 | 0 | 0 | 3.000 | 3.000 | 0 | x | x | x |
| Deplasari interne, detasari, transferari | 20.06.01 | 6.000 | 0 | 0 | 3.000 | 3.000 | 0 | x | x | x |
| consultanta si expertiza | 20.12 | 5.000 | 0 | 0 | 4.000 | 1.000 | 0 | x | x | x |
| Pregatire profesionala | 20.13 | 1.000 | 0 | 1.000 | 0 | 0 | 0 | x | x | x |
| Protectia muncii | 20.14 | 50.000 | 0 | 1.000 | 30.000 | 19.000 | 0 | x | x | x |
| Cheltuieli judiciare si extrajudiciare derivate din actiuni in reprezentarea intereselor statului, potrivit dispozitiilor legale | 20.25 | 500 | 0 | 500 | 0 | 0 | 0 | x | x | x |
| Alte cheltuieli | 20.30 | 13.500 | 0 | 1.500 | 7.000 | 5.000 | 0 | x | x | x |
| Reclama si publicitate | 20.30.01 | 3.500 | 0 | 1.500 | 2.000 | 0 | 0 | x | x | x |
| Prime de asigurare non-viata | 20.30.03 | 10.000 | 0 | 0 | 5.000 | 5.000 | 0 | x | x | x |
| TITLUL V FONDURI DE REZERVA | 50 | 240.000 | 0 | 0 | 240.000 | 0 | 0 | 250.000 | 250.000 | 250.000 |
| Fond de rezerva bugetara la dispozitia autoritatilor locale | 50.04 | 240.000 | 0 | 0 | 240.000 | 0 | 0 | x | x | x |
| TITLUL XI ALTE CHELTUIELI | 59 | 48.000 | 0 | 10.000 | 15.000 | 15.000 | 8.000 | 48.000 | 48.000 | 48.000 |
| Sume aferente persoanelor cu handicap neincadrate | 59.40 | 48.000 | 0 | 10.000 | 15.000 | 15.000 | 8.000 | x | x | x |
| SECTIUNEA DE DEZVOLTARE | | 196.000 | 0 | 0 | 196.000 | 0 | 0 | 201.000 | 206.000 | 210.000 |
| Total cheltuieli | | 196.000 | 0 | 0 | 196.000 | 0 | 0 | 201.000 | 206.000 | 210.000 |
| CHELTUIELI DE CAPITAL | 70 | 196.000 | 0 | 0 | 196.000 | 0 | 0 | 201.000 | 206.000 | 210.000 |
| TITLUL XIII ACTIVE NEFINANCIARE | 71 | 196.000 | 0 | 0 | 196.000 | 0 | 0 | 201.000 | 206.000 | 210.000 |
| Active fixe | 71.01 | 196.000 | 0 | 0 | 196.000 | 0 | 0 | x | x | x |




| Denumirea indicatorilor | Simbol | Prevederi anuale | din care credite destinate stingerii platilor restante | Trimestrial | | | | Estimari | | |
|-------------------------|----------|------------------|--|-------------|---------|---|---|----------|------|------|
| | | | | 1 | 2 | 3 | 4 | 2020 | 2021 | 2022 |
| Alte active fixe | 71.01.30 | 196.000 | 0 | 0 | 196.000 | 0 | 0 | x | x | x |

ORDONATOR PRINCIPAL DE CREDITE


PRIMAR

DANIEL BALUTA




DIRECTOR EXECUTIV

CEZAR GEORGE CIOCLEA



**PRESEDINTE DE SEDINTA
COSMIN CONSTANTIN BĂRBĂLĂU**





Buget de cheltuieli aferent anului 2019

ANEXA 4.1

54.02.05


| Denumirea indicatorilor | Simbol | Prevederi anuale | din care credite destinate stingerii platilor restante | trimestrial | | | | Estimari | | |
|---|--------|------------------|--|-------------|---------|---|---|----------|---------|---------|
| | | | | 1 | 2 | 3 | 4 | 2020 | 2021 | 2022 |
| TOTAL CHELTUIELI (FUNCTIONARE+DEZVOLTARE) | | 240.000 | 0 | 0 | 240.000 | 0 | 0 | 250.000 | 250.000 | 250.000 |
| SECTIUNEA DE FUNCTIONARE | | 240.000 | 0 | 0 | 240.000 | 0 | 0 | 250.000 | 250.000 | 250.000 |
| Total cheltuieli | | 240.000 | 0 | 0 | 240.000 | 0 | 0 | 250.000 | 250.000 | 250.000 |
| CHELTUIELI CURENTE | 01 | 240.000 | 0 | 0 | 240.000 | 0 | 0 | 250.000 | 250.000 | 250.000 |
| TITLUL V FONDURI DE REZERVA | 50 | 240.000 | 0 | 0 | 240.000 | 0 | 0 | 250.000 | 250.000 | 250.000 |
| Fond de rezerva bugetara la dispozitia autoritatilor locale | 50.04 | 240.000 | 0 | 0 | 240.000 | 0 | 0 | x | x | x |

ORDONATOR PRINCIPAL DE CREDITE

PRIMAR
 DANIEL BALUTA
 PRIMAR AL MUNICIPIULUI BUCURESTI

DIRECTOR EXECUTIV
 CEZAR GEORGE CIOCLEA

PRESEDINTE DE SEDINTA
 COSMIN CONSTANTIN BĂRBĂLĂU





*Anexa 4.2.
 HCL 6/18.09.2019*

**BUGETUL
 PE TITLURI DE CHELTUIELI, ARTICOLE ȘI ALINEATE, PE ANUL 2019 ȘI ESTIMĂRI PENTRU ANII 2020-2022**

- mii lei -

| DENUMIREA INDICATORILOR | Cod indicator | Buget 2019 | | | | | | Estimari | | |
|---|---------------|------------------|---|------------------------|----------------|----------------|---------------|-------------|-------------|-------------|
| | | PREVEDERI ANUALE | | PREVEDERI TRIMESTRIALE | | | | 2020 | 2021 | 2022 |
| | | TOTAL | din care credite bugetare destinate stingerii plăților restante | Trim I | Trim II | Trim III | Trim IV | | | |
| TOTAL CHELTUIELI (SECTIUNEA DE FUNCȚIONARE+SECȚIUNEA DE DEZVOLTARE) | | 4424.00 | 0.00 | 1003.00 | 1556.00 | 1080.00 | 785.00 | 4332 | 4431 | 4529 |
| SECȚIUNEA DE FUNCȚIONARE (cod 01+79+85) | | 4228.00 | 0.00 | 1003.00 | 1360.00 | 1080.00 | 785.00 | 4131 | 4226 | 4319 |
| CHELTUIELI CURENTE (cod 10+20+30+40+50+51SF+55SF+57+59) | 01 | 4228.00 | | 1003.00 | 1360.00 | 1080.00 | 785.00 | 4131 | 4226 | 4319 |
| TITLUL I CHELTUIELI DE PERSONAL (cod 10.01+10.02+10.03) | 10 | 3234.00 | 0.00 | 841.00 | 996.00 | 795.00 | 602.00 | 3161 | 3234 | 3305 |
| Cheltuieli salariale in bani (cod 10.01.01+10.01.03 la 10.01.08 +10.01.10 la 10.01.16 +10.01.30) | 10.01 | 3137.00 | 0.00 | 821.00 | 966.00 | 765.00 | 585.00 | 3062 | 3132 | 3201 |
| Salarii de baza | 10.01.01 | 2570.00 | | 690.00 | 780.00 | 600.00 | 500.00 | 2634 | 2695 | 2754 |
| Indemnizatie de conducere | 10.01.03 | 0 | | | | | | 0 | 0 | 0 |
| Spor de vechime | 10.01.04 | 0 | | | | | | 0 | 0 | 0 |
| Sporuri pentru conditii de munca | 10.01.05 | 245.00 | | 65.00 | 80.00 | 60.00 | 40.00 | 251 | 257 | 263 |
| Alte sporuri | 10.01.06 | 0 | | | | | | 0 | 0 | 0 |
| Ore suplimentare | 10.01.07 | 0 | | | | | | 0 | 0 | 0 |
| Fond de premii | 10.01.08 | 0 | | | | | | 0 | 0 | 0 |
| Fond pentru posturi ocupate prin cumul | 10.01.10 | 0 | | | | | | 0 | 0 | 0 |
| Fond aferent platii cu ora | 10.01.11 | 0 | | | | | | 0 | 0 | 0 |
| Indemnizatii platite unor persoane din afara unitatii | 10.01.12 | 2.00 | | 1.00 | 1.00 | | | 2 | 2 | 2 |
| Indemnizatii de delegare | 10.01.13 | 15.00 | | | 5.00 | 5.00 | 5.00 | 15 | 16 | 16 |
| Indemnizatii de detasare | 10.01.14 | 0 | | | | | | 0 | 0 | 0 |
| Alocatii pentru transportul la si de la locul de munca | 10.01.15 | 0 | | | | | | 0 | 0 | 0 |
| Alocatii pentru locuinte | 10.01.16 | 0 | | | | | | 0 | 0 | 0 |
| Indemnizatii de hrana | 10.01.17 | 150.00 | | 30.00 | 50.00 | 50.00 | 20.00 | | | |
| Alte drepturi salariale in bani | 10.01.30 | 155.00 | | 35.00 | 50.00 | 50.00 | 20.00 | 159 | 163 | 166 |
| Cheltuieli salariale in natura (cod 10.02.01 la 10.02.05+10.02.30) | 10.02 | 0 | | 0.00 | 0.00 | 0.00 | 0.00 | 0 | 0 | 0 |
| Tichete de masa*) | 10.02.01 | | | | | | | | | |
| Norme de hrana | 10.02.02 | | | | | | | | | |
| Uniforme si echipament obligatoriu | 10.02.03 | | | | | | | | | |
| Locuinta de serviciu folosita de salariat si familia sa | 10.02.04 | | | | | | | | | |



ENUMERAREA INDICATORILOR

Buget 2019

Estimari

| | Cod indicator | PREVEDERI ANUALE | | | | | | PREVEDERI TRIMESTRIALE | | | 2020 | 2021 | 2022 |
|--|---------------|------------------|---|--------|---------|----------|---------|------------------------|-----|-----|------|------|------|
| | | TOTAL | din care credite bugetare destinate stingerii plăților restante | Trim I | Trim II | Trim III | Trim IV | | | | | | |
| | | | | | | | | | | | | | |
| Transportul la și de la locul de muncă | 10.02.05 | | | | | | | | | | | | |
| Tichete de vacanță | 10.02.06 | 0 | | | | | | | | | | | |
| Contribuții (cod 10.03.01 la 10.03.06) | 10.03 | 97.00 | | | 20.00 | 30.00 | 30.00 | 17.00 | 99 | 102 | 104 | | |
| Contribuții de asigurări sociale de stat | 10.03.01 | 0 | | | | | | | 0 | 0 | 0 | | |
| Contribuții de asigurări de somaj | 10.03.02 | 0 | | | | | | | 0 | 0 | 0 | | |
| Contribuții de asigurări sociale de sănătate | 10.03.03 | 0 | | | | | | | 0 | 0 | 0 | | |
| Contribuții de asigurări pentru accidente de muncă și boli profesionale | 10.03.04 | 0 | | | | | | | 0 | 0 | 0 | | |
| Contribuții pentru concedii și indemnizații | 10.03.06 | 0 | | | | | | | 0 | 0 | 0 | | |
| Contribuții asiguratorii pentru muncă | 10.03.07 | 97.00 | | | 20 | 30 | 30 | 17 | 99 | 102 | 104 | | |
| TITLUL II BUNURI ȘI SERVICII (cod 20.01 la 20.06+20.09 la 20.16+20.18 la 20.25+20.27+20.30) | 20 | 946 | | | 152 | 349 | 270 | 175 | 970 | 992 | 1014 | | |
| Bunuri și servicii (cod 20.01.01 la 20.01.09+20.01.30) | 20.01 | 842.00 | | | 148 | 295 | 232 | 167 | 863 | 883 | 902 | | |
| Furnituri de birou | 20.01.01 | 30.00 | | | 0.00 | 20.00 | 5.00 | 5.00 | 31 | 31 | 32 | | |
| Materiale pentru curățenie | 20.01.02 | 8.00 | | | 0.00 | 6.00 | 1.00 | 1.00 | 8 | 8 | 9 | | |
| Încalzit, iluminat și forță motrică | 20.01.03 | 142.00 | | | 40.00 | 40.00 | 40.00 | 22.00 | 146 | 149 | 152 | | |
| Apa, canal și salubritate | 20.01.04 | 15.00 | | | 10.00 | 3.00 | 1.00 | 1.00 | 15 | 16 | 16 | | |
| Carburanți și lubrifianți | 20.01.05 | 19.00 | | | 3.00 | 6.00 | 5.00 | 5.00 | 19 | 20 | 20 | | |
| Piese de schimb | 20.01.06 | 0 | | | | | | | 0 | 0 | 0 | | |
| Transport | 20.01.07 | 0 | | | | | | | 0 | 0 | 0 | | |
| Posta, telecomunicații, radio, tv, internet | 20.01.08 | 60.00 | | | 20.00 | 20.00 | 10.00 | 10.00 | 62 | 63 | 64 | | |
| Materiale și prestări de servicii cu caracter funcțional | 20.01.09 | 282.00 | | | 45.00 | 100.00 | 70.00 | 67.00 | 289 | 296 | 302 | | |
| Alte bunuri și servicii pentru întreținere și funcționare | 20.01.30 | 286.00 | | | 30.00 | 100.00 | 100.00 | 56.00 | 293 | 300 | 306 | | |
| Reparații curente | 20.02 | 0.00 | | | 0.00 | 0.00 | 0.00 | 0.00 | 0 | 0 | 0 | | |
| Hrană (cod 20.03.01+20.03.02) | 20.03 | 0 | | | | | | | 0 | 0 | 0 | | |
| Hrană pentru oameni | 20.03.01 | 0 | | | | | | | 0 | 0 | 0 | | |
| Hrană pentru animale | 20.03.02 | 0 | | | | | | | 0 | 0 | 0 | | |
| Medicamente și materiale sanitare (cod 20.04.01 la 20.04.04) | 20.04 | 0 | | | | | | | 0 | 0 | 0 | | |
| Medicamente | 20.04.01 | 0 | | | | | | | 0 | 0 | 0 | | |
| Materiale sanitare | 20.04.02 | 0 | | | | | | | 0 | 0 | 0 | | |
| Reactivi | 20.04.03 | 0 | | | | | | | 0 | 0 | 0 | | |
| Dezinfectanți | 20.04.04 | 0 | | | | | | | 0 | 0 | 0 | | |
| Bunuri de natură obiectelor de inventar (cod 20.05.01+20.05.03+20.05.30) | 20.05 | 28.00 | | | 0.00 | 10.00 | 10.00 | 8.00 | 29 | 29 | 30 | | |
| Uniforme și echipament | 20.05.01 | 0 | | | | | | | 0 | 0 | 0 | | |
| Lenjerie și accesorii de pat | 20.05.03 | 0 | | | | | | | 0 | 0 | 0 | | |
| Alte obiecte de inventar | 20.05.30 | 28.00 | | | 0.00 | 10.00 | 10.00 | 8.00 | 29 | 29 | 30 | | |
| Deplasări, detașări, transferări (cod 20.06.01+20.06.02) | 20.06 | 6.00 | | | 0.00 | 3.00 | 3.00 | 0.00 | 6 | 6 | 6 | | |



ENUMERAREA INDICATORILOR

Buget 2019

Estimari

| | Cod indicator | PREVEDERI ANUALE | | PREVEDERI TRIMESTRIALE | | | | Estimari | | |
|---|---------------|------------------|---|------------------------|---------|----------|---------|----------|------|------|
| | | TOTAL | din care credite bugetare destinate stingerii plăților restante | Trim I | Trim II | Trim III | Trim IV | 2020 | 2021 | 2022 |
| | | | | | | | | | | |
| Deplasari interne, detașări, transferări | 20.06.01 | 6.00 | | 0.00 | 3.00 | 3.00 | 0.00 | 6 | 6 | 6 |
| Deplasari în străinătate | 20.06.02 | | | | | | | 0 | 0 | 0 |
| Materiale de laborator | 20.09 | | | | | | | 0 | 0 | 0 |
| Cercetare-dezvoltare | 20.10 | | | | | | | 0 | 0 | 0 |
| Carti, publicatii si materiale documentare | 20.11 | | | | | | | 0 | 0 | 0 |
| Consultanta si expertiza | 20.12 | 5.00 | | 0.00 | 4.00 | 1.00 | 0.00 | 5 | 5 | 5 |
| Pregatire profesionala | 20.13 | 1.00 | | 1.00 | 0.00 | 0.00 | 0.00 | 1 | 1 | 1 |
| Protectia muncii | 20.14 | 50.00 | | 1.00 | 30.00 | 19.00 | | 51 | 52 | 54 |
| Munitie, furnituri si armament de natura activelor fixe pentru armata | 20.15 | | | | | | | 0 | 0 | 0 |
| Studii si cercetari | 20.16 | | | | | | | 0 | 0 | 0 |
| Plati pentru finantarea patrimoniului genetic al animalelor | 20.18 | | | | | | | 0 | 0 | 0 |
| Contribuții ale administratiei publice locale la realizarea unor lucrări și servicii de interes public local, în baza unor convenții sau contracte de asociere | 20.19 | | | | | | | 0 | 0 | 0 |
| Reabilitare infrastructura program inundatii pentru autoritati publice locale | 20.20 | | | | | | | 0 | 0 | 0 |
| Meteorologie | 20.21 | | | | | | | 0 | 0 | 0 |
| Finantarea actiunilor din domeniul apelor | 20.22 | | | | | | | 0 | 0 | 0 |
| Prevenirea si combaterea inundatiilor si ingheturilor | 20.23 | | | | | | | 0 | 0 | 0 |
| Comisioane si alte costuri aferente imprumuturilor (cod 20.24.01 + 20.24.02) | 20.24 | | | | | | | 0 | 0 | 0 |
| Comisioane si alte costuri aferente imprumuturilor externe | 20.24.01 | | | | | | | 0 | 0 | 0 |
| Comisioane si alte costuri aferente imprumuturilor interne | 20.24.02 | | | | | | | 0 | 0 | 0 |
| Cheltuieli judiciare si extrajudiciare derivate din actiuni in reprezentarea intereselor statului, potrivit dispozitiilor legale | 20.25 | 0.50 | | 0.50 | | | | 1 | 1 | 1 |
| Tichete cadou | 20.27 | | | | | | | 0 | 0 | 0 |
| Alte cheltuieli (cod 20.30.01 la 20.30.04+20.30.06+20.30.07+20.30.09+20.30.30) | 20.30 | 13.50 | | 1.50 | 7.00 | 5.00 | 0.00 | 14 | 14 | 14 |
| Reclama si publicitate | 20.30.01 | 3.50 | | 1.50 | 2.00 | 0.00 | 0.00 | 4 | 4 | 4 |
| Protocol si reprezentare | 20.30.02 | 0 | | | | | | 0 | 0 | 0 |
| Prime de asigurare non-viata | 20.30.03 | 10.00 | | 0.00 | 5.00 | 5.00 | 0.00 | 10 | 10 | 11 |
| Chirii | 20.30.04 | 0 | | | | | | 0 | 0 | 0 |
| Prestari servicii pentru transmiterea drepturilor | 20.30.06 | 0 | | | | | | 0 | 0 | 0 |
| Fondul Presedintelui/Fondul conducatorului institutiei publice | 20.30.07 | 0 | | | | | | 0 | 0 | 0 |
| Executarea silita a creantelor bugetare | 20.30.09 | 0 | | | | | | 0 | 0 | 0 |
| Alte cheltuieli cu bunuri si servicii | 20.30.30 | 0 | | | | | | 0 | 0 | 0 |
| TITLUL III DOBANZI (cod 30.01 la 30.03) | 30 | | | | | | | | | |



ENUMERAREA INDICATORILOR

Buget 2019

Estimari

| | Cod indicator | PREVEDERI ANUALE | | | | PREVEDERI TRIMESTRIALE | | | | Estimari | | |
|--|---------------|------------------|---|--------|---------|------------------------|---------|------|------|----------|--|--|
| | | TOTAL | din care credite bugetare destinate stingerii plăților restante | Trim I | Trim II | Trim III | Trim IV | 2020 | 2021 | 2022 | | |
| | | | | | | | | | | | | |
| Dobanzi aferente datoriei publice interne (cod 30.01.01+30.01.02) | 30.01 | | | | | | | | | | | |
| Dobanzi aferente datoriei publice interne directe | 30.01.01 | | | | | | | | | | | |
| Dobânzi aferente creditelor interne garantate | 30.01.02 | | | | | | | | | | | |
| Dobanzi aferente datoriei publice externe (cod 30.02.01 la 30.02.03+30.02.05) | 30.02 | | | | | | | | | | | |
| Dobanzi aferente datoriei publice externe directe | 30.02.01 | | | | | | | | | | | |
| Dobanzi aferente creditelor externe contractate de ordonatorii de credite | 30.02.02 | | | | | | | | | | | |
| Dobanzi aferente creditelor externe garantate si/sau directe subimprumutat | 30.02.03 | | | | | | | | | | | |
| Dobanzi aferente datoriei publice externe locale | 30.02.05 | | | | | | | | | | | |
| Alte dobanzi (cod 30.03.01 la 30.03.03+ 30.03.05) | 30.03 | | | | | | | | | | | |
| Dobanzi aferente imprumuturilor din fondul de tezaur | 30.03.01 | | | | | | | | | | | |
| Dobanda datorata trezoreriei statului | 30.03.02 | | | | | | | | | | | |
| Dobanzi aferente imprumuturilor temporare din trezoreria statului | 30.03.03 | | | | | | | | | | | |
| Dobanzi la opeatiunile de leasing | 30.03.05 | | | | | | | | | | | |
| TITLUL IV SUBVENTII (cod 40.03+40.20+40.30) | 40 | | | | | | | | | | | |
| Subvenții pentru acoperirea diferențelor de preț și tarif | 40.03 | | | | | | | | | | | |
| Subvenții pentru compensarea creșterilor neprevizionate ale prețurilor la combustibili | 40.20 | | | | | | | | | | | |
| Alte subvenții | 40.30 | | | | | | | | | | | |
| TITLUL V FONDURI DE REZERVA (cod 50.04) | 50 | | | | | | | | | | | |
| Fond de rezerva bugetara la dispozitia autorităților locale | 50.04 | | | | | | | | | | | |
| TITLUL VI TRANSFERURI INTRE UNITATI ALE ADMINISTRATIEI PUBLICE (cod 51.01) | 51 SF | | | | | | | | | | | |
| Transferuri curente (cod 51.01.01+51.01.03+51.01.05+51.01.14+51.01.15+51.01.24+51.01.26+51.01.31+51.01.39 + 51.01.46+51.01.49+51.01.60+51.01.61) | 51.01 | | | | | | | | | | | |
| Transferuri catre instituții publice | 51.01.01 | | | | | | | | | | | |
| Actiuni de sanatate | 51.01.03 | | | | | | | | | | | |
| Finantarea aeroporturilor de interes local | 51.01.05 | | | | | | | | | | | |
| Transferuri din bugetele consiliilor judetene pentru finantarea centrelor de zi pentru protectia copilului | 51.01.14 | | | | | | | | | | | |
| Transferuri din bugetele locale pentru institutiile de asistenta sociala pentru persoanele cu handicap | 51.01.15 | | | | | | | | | | | |
| unor ajutoare către unitățile administrativ-teritoriale în situații de extremă dificultate | 51.01.24 | | | | | | | | | | | |



ENUMEREA INDICATORILOR

| Cod indicator | | Buget 2019 | | | | | | Estimari | | |
|---|--|------------------|---|------------------------|--------------|--------------|--------------|-------------|------|------|
| | | PREVEDERI ANUALE | | PREVEDERI TRIMESTRIALE | | | | 2020 | 2021 | 2022 |
| | | TOTAL | din care credite bugetare destinate stingerii plăților restante | Trim I | Trim II | Trim III | Trim IV | | | |
| | Transferuri privind contribuția de asigurări sociale de sănătate pentru persoanele aflate în concediu pentru creșterea copilului | 51.01.26 | | | | | | | | |
| | Transferuri privind contribuțiile de sănătate pentru persoanele beneficiare de ajutor social | 51.01.31 | | | | | | | | |
| | Transferuri din bugetele locale pentru finanțarea unităților de asistență socială și medico-sociale | 51.01.39 | | | | | | | | |
| | Transferuri din bugetele locale pentru finanțarea cheltuielilor curente din domeniul sănătății | 51.01.46 | | | | | | | | |
| | Transferuri din bugetele locale pentru finanțarea camerelor agricole | 51.01.49 | | | | | | | | |
| | Transferuri din bugetul județului pentru clasele de învățământ special organizate în cadrul unităților de învățământ de masă | 51.01.60 | | | | | | | | |
| | claselor de învățământ de masă organizate în unitățile de învățământ special | 51.01.61 | | | | | | | | |
| TITLUL VII ALTE TRANSFERURI (cod 55.01+ 55.02) | | 55 SF | | | | | | | | |
| A. Transferuri interne (cod 55.01.18+ 55.01.54) | | 55.01 | | | | | | | | |
| | Alte transferuri curente interne | 55.01.18 | | | | | | | | |
| | Transferuri pentru achitarea obligațiilor restante către furnizorii de energie termică și ale centralelor de termoficare | 55.01.54 | | | | | | | | |
| B. Transferuri curente în străinătate (către organizații internaționale) (cod 55.02.01+55.02.04) | | 55.02 | | | | | | | | |
| | Contribuții și cotizații la organisme internaționale | 55.02.01 | | | | | | | | |
| | Alte transferuri curente în străinătate | 55.02.04 | | | | | | | | |
| TITLUL IX ASISTENȚA SOCIALĂ (cod 57.02) | | 57 | | | | | | | | |
| Ajutoare sociale (cod 57.02.01 la 57.02.04) | | 57.02 | | | | | | | | |
| | Ajutoare sociale în numerar | 57.02.01 | | | | | | | | |
| | Ajutoare sociale în natură | 57.02.02 | | | | | | | | |
| | Tichete de creșă | 57.02.03 | | | | | | | | |
| | Tichete cadou acordate pentru cheltuieli sociale | 57.02.04 | | | | | | | | |
| TITLUL XI ALTE CHELTUIELI (cod 59.01 + 59.02 + 59.08 +59.11 +59.12 +59.15 +59.17 +59.20+59.22 +59.25 +59.30+59.35) | | 59 | 48.00 | | 10.00 | 15.00 | 14.00 | 9.00 | | |
| | Burse | 59.01 | | | | | | | | |
| | Ajutoare pentru daune provocate de calamitățile naturale | 59.02 | | | | | | | | |
| | Programe pentru tineret | 59.08 | | | | | | | | |
| | Asociații și fundații | 59.11 | | | | | | | | |
| | Sustinerea cultelor | 59.12 | | | | | | | | |
| | Contribuții la salarizarea personalului neclerical | 59.15 | | | | | | | | |



ENUMEREA INDICATORILOR

Buget 2019

Estimari

| ENUNȚAREA INDICATORILOR | Cod indicator | PREVEDERI ANUALE | | | | | | PREVEDERI TRIMESTRIALE | | |
|---|---------------|------------------|---|--------|---------|----------|---------|------------------------|------|------|
| | | TOTAL | din care credite bugetare destinate stingerii plăților restante | Trim I | Trim II | Trim III | Trim IV | 2020 | 2021 | 2022 |
| | | | | | | | | | | |
| Despăgubiri civile | 59.17 | | | | | | | | | |
| Sume destinate finanțării programelor sportive realizate de structurile sportive de drept privat | 59.20 | | | | | | | | | |
| Actiuni cu caracter științific și social-cultural | 59.22 | | | | | | | | | |
| Sume aferente plății creanțelor salariale | 59.25 | | | | | | | | | |
| Programe și proiecte privind prevenirea și combaterea discriminării | 59.30 | | | | | | | | | |
| Sume alocate pentru sprijinirea construirii de locuințe | 59.35 | | | | | | | | | |
| Sume aferente persoanelor cu handicap neincadrate | 59.40 | 48.00 | | 10.00 | 15.00 | 14.00 | 9.00 | | | |
| OPERATIUNI FINANCIARE (cod 80+81) | 79 | | | | | | | | | |
| TITLUL XVI ÎMPRUMUTURI (cod 80.03+80.30) | 80 | | | | | | | | | |
| Împrumuturi pentru instituții și servicii publice sau activități finanțate integral din venituri proprii | 80.03 | | | | | | | | | |
| Alte împrumuturi | 80.30 | | | | | | | | | |
| TITLUL XVII RAMBURSĂRI DE CREDITE (cod 81.01+81.02) | 81 | | | | | | | | | |
| Rambursări de credite externe (cod 81.01.01+81.01.02+81.01.05+81.01.06) | 81.01 | | | | | | | | | |
| Rambursări de credite externe contractate de ordonatorii de credite | 81.01.01 | | | | | | | | | |
| Rambursări de credite externe din fondul de garantare | 81.01.02 | | | | | | | | | |
| Rambursări de credite aferente datoriei publice externe locale | 81.01.05 | | | | | | | | | |
| Diferențe de curs aferente datoriei publice externe | 81.01.06 | | | | | | | | | |
| Rambursări de credite interne (cod 81.02.01+81.02.02+81.02.05) | 81.02 | | | | | | | | | |
| Rambursări de credite interne garantate | 81.02.01 | | | | | | | | | |
| Diferențe de curs aferente datoriei publice interne | 81.02.02 | | | | | | | | | |
| Rambursări de credite aferente datoriei publice interne locale | 81.02.05 | | | | | | | | | |
| TITLUL XIX PLĂȚI EFECTUATE ÎN ANII PRECEDENȚI ȘI RECUPERATE ÎN ANUL CURENT(85.01) | 85 | X | X | X | X | X | X | X | X | X |
| Plăți efectuate în anii precedenți și recuperate în anul curent (cod 85.01.01) | 85.01 | X | X | X | X | X | X | X | X | X |
| Plăți efectuate în anii precedenți și recuperate în anul curent în secțiunea de funcționare a bugetului local | 85.01.01 | X | X | X | X | X | X | X | X | X |
| TITLUL XX REZERVE, EXCEDENT/DEFICIT | 90 | | | | | | | | | |
| Excedent 92.01.96 | 92.01 | | | | | | | | | |
| Excedentul secțiunii de funcționare | 92.01.96 | | | | | | | | | |
| Deficit 93.01.96 | 93.01 | | | | | | | | | |
| Deficitul secțiunii de funcționare | 93.01.96 | | | | | | | | | |
| SECȚIUNEA DE DEZVOLTARE (cod 51+55+56+70+79+85) | | | | | | | | | | |



ENUMIREA INDICATORILOR

Bucuresti 2019

Estimari

| ENUMIREA INDICATORILOR | Cod indicator | Bucuresti 2019 | | | | | | Estimari | | |
|--|---------------|------------------|---|------------------------|---------|----------|---------|----------|------|------|
| | | PREVEDERI ANUALE | | PREVEDERI TRIMESTRIALE | | | | 2020 | 2021 | 2022 |
| | | TOTAL | din care credite bugetare destinate stingerii plăților restante | Trim I | Trim II | Trim III | Trim IV | | | |
| TITLUL VI TRANSFERURI INTRE UNITATI ALE ADMINISTRATIEI PUBLICE (cod 51.02) | 51 | | | | | | | | | |
| Transferuri de capital (cod 51.02.12+51.02.28+51.02.29) | 51.02 | | | | | | | | | |
| Transferuri prenu finanțarea investițiilor la spitale | 51.02.12 | | | | | | | | | |
| Transferuri din bugetele locale pentru finanțarea cheltuielilor de capital din domeniul sănătății | 51.02.28 | | | | | | | | | |
| Alte transferuri de capital catre institutii publice | 51.02.29 | | | | | | | | | |
| TITLUL VII ALTE TRANSFERURI (cod 55.01) | 55 | | | | | | | | | |
| A. Transferuri interne (cod 55.01.03+55.01.07 la 55.01.10 +55.01.12 + 55.01.13 +55.01.15+55.01.28+55.01.42+55.01.56) | 55.01 | | | | | | | | | |
| Programe cu finantare rambursabila | 55.01.03 | | | | | | | | | |
| Programe comunitare | 55.01.07 | | | | | | | | | |
| Programe PHARE și alte programe cu finanțare nerambursabilă | 55.01.08 | | | | | | | | | |
| Programe ISPA | 55.01.09 | | | | | | | | | |
| Programe SAPARD | 55.01.10 | | | | | | | | | |
| Investitii ale agentilor economici cu capital de stat | 55.01.12 | | | | | | | | | |
| Programe de dezvoltare | 55.01.13 | | | | | | | | | |
| Fond Roman de Dezvoltare Sociala | 55.01.15 | | | | | | | | | |
| Cheltuieli neeligibile ISPA | 55.01.28 | | | | | | | | | |
| Transferuri din bugetul local către asociațiile de dezvoltare intercomunitară | 55.01.42 | | | | | | | | | |
| Investiții ale regiilor autonome aeroportuare, de interes local | 55.01.56 | | | | | | | | | |
| Titlul VIII Proiecte cu finantare din Fonduri externe nerambursabile (FEN) postaderare (cod 56.01 la 56.05+cod 56.07 + 56.08 + 56.15 la 56.18 +56.25+56.27+56.28) | 56 | | | | | | | | | |
| Programe din Fondul European de Dezvoltare Regională (FEDR) (56.01.01 la 56.01.03) | 56.01 | | | | | | | | | |
| Finanțarea națională | 56.01.01 | | | | | | | | | |
| Finanțarea externa nerambursabila | 56.01.02 | | | | | | | | | |
| Cheltuieli neeligibile | 56.01.03 | | | | | | | | | |
| Programe din Fondul Social European (FSE) (56.02.01 la 56.02.03) | 56.02 | | | | | | | | | |
| Finanțarea națională | 56.02.01 | | | | | | | | | |
| Finanțarea externa nerambursabila | 56.02.02 | | | | | | | | | |
| Cheltuieli neeligibile | 56.02.03 | | | | | | | | | |
| Programe din Fondul de Coeziune (FC) (56.03.01 la 56.03.03) | 56.03 | | | | | | | | | |
| Finanțarea națională | 56.03.01 | | | | | | | | | |
| Finanțarea externa nerambursabila | 56.03.02 | | | | | | | | | |
| Cheltuieli neeligibile | 56.03.03 | | | | | | | | | |



ENUMERAREA INDICATORILOR

Buget 2019

Estimari

| ENUMERAREA INDICATORILOR | Cod indicator | PREVEDERI ANUALE | | | | PREVEDERI TRIMESTRIALE | | | | Estimari | | |
|---|---------------|------------------|---|--------|---------|------------------------|---------|------|------|----------|--|--|
| | | TOTAL | din care credite bugetare destinate stingerii plăților restante | Trim I | Trim II | Trim III | Trim IV | 2020 | 2021 | 2022 | | |
| | | | | | | | | | | | | |
| Programe din Fondul European Agricol de Dezvoltare Rurala (FEADR) (56.04.01 la 56.04.03) | 56.04 | | | | | | | | | | | |
| Finanțarea națională | 56.04.01 | | | | | | | | | | | |
| Finanțarea externă nerambursabilă | 56.04.02 | | | | | | | | | | | |
| Cheltuieli neeligibile | 56.04.03 | | | | | | | | | | | |
| Programe din Fondul European pentru Pescuit (FEP) (56.05.01 la 56.05.03) | 56.05 | | | | | | | | | | | |
| Finanțarea națională | 56.05.01 | | | | | | | | | | | |
| Finanțarea externă nerambursabilă | 56.05.02 | | | | | | | | | | | |
| Cheltuieli neeligibile | 56.05.03 | | | | | | | | | | | |
| Programe Instrumentul de Asistență pentru Preaderare (IPA) (56.07.01 la 56.07.03) | 56.07 | | | | | | | | | | | |
| Finanțarea națională | 56.07.01 | | | | | | | | | | | |
| Finanțarea externă nerambursabilă | 56.07.02 | | | | | | | | | | | |
| Cheltuieli neeligibile | 56.07.03 | | | | | | | | | | | |
| Programe Instrumentul European de Vecinătate și Parteneriat (ENPI) (56.08.01 la 56.08.03) | 56.08 | | | | | | | | | | | |
| Finanțarea națională | 56.08.01 | | | | | | | | | | | |
| Finanțarea externă nerambursabilă | 56.08.02 | | | | | | | | | | | |
| Cheltuieli neeligibile | 56.08.03 | | | | | | | | | | | |
| Alte programe comunitare finanțate în perioada 2007-2013 (56.15.01 la 56.15.03) | 56.15 | | | | | | | | | | | |
| Finanțarea națională | 56.15.01 | | | | | | | | | | | |
| Finanțarea externă nerambursabilă | 56.15.02 | | | | | | | | | | | |
| Cheltuieli neeligibile | 56.15.03 | | | | | | | | | | | |
| Alte facilități și instrumente postaderare (56.16.01 la 56.16.03) | 56.16 | | | | | | | | | | | |
| Finanțarea națională | 56.16.01 | | | | | | | | | | | |
| Finanțarea externă nerambursabilă | 56.16.02 | | | | | | | | | | | |
| Cheltuieli neeligibile | 56.16.03 | | | | | | | | | | | |
| Mecanismul financiar SEE (56.17.01 la 56.17.03) | 56.17 | | | | | | | | | | | |
| Finanțarea națională | 56.17.01 | | | | | | | | | | | |
| Finanțarea externă nerambursabilă | 56.17.02 | | | | | | | | | | | |
| Cheltuieli neeligibile | 56.17.03 | | | | | | | | | | | |
| Mecanismul financiar norvegian (56.18.01 la 56.18.03) | 56.18 | | | | | | | | | | | |
| Finanțarea națională | 56.18.01 | | | | | | | | | | | |
| Finanțarea externă nerambursabilă | 56.18.02 | | | | | | | | | | | |
| Cheltuieli neeligibile | 56.18.03 | | | | | | | | | | | |



ENUMERAREA INDICATORILOR

Bugetul 2019

Estimari

| Cod indicator | PREVEDERI ANUALE | | PREVEDERI TRIMESTRIALE | | | | Estimari | | |
|---|------------------|---|------------------------|---------------|-------------|-------------|------------|------------|------------|
| | TOTAL | din care credite bugetare destinate stingerii plăților restante | Trim I | Trim II | Trim III | Trim IV | 2020 | 2021 | 2022 |
| | | | | | | | | | |
| Programul de cooperare elvetiano-roman vizand reducerea disparitatilor economice si sociale in cadrul Uniunii Europene extinse (56.25.01 la 56.25.03) | 56.25 | | | | | | | | |
| Finanțarea națională | 56.25.01 | | | | | | | | |
| Finanțarea externa nerambursabila | 56.25.02 | | | | | | | | |
| Cheltuieli neeligibile | 56.25.03 | | | | | | | | |
| Asistență tehnică pentru mecanismele financiare SEE (56.27.01 la 56.27.03) | 56.27 | | | | | | | | |
| Finanțarea națională | 56.27.01 | | | | | | | | |
| Finanțarea externa nerambursabila | 56.27.02 | | | | | | | | |
| Cheltuieli neeligibile | 56.27.03 | | | | | | | | |
| Fondul național pentru relații bilaterale aferent mecanismelor financiare SEE (56.28.01 la 56.28.03) | 56.28 | | | | | | | | |
| Finanțarea națională | 56.28.01 | | | | | | | | |
| Finanțarea externa nerambursabila | 56.28.02 | | | | | | | | |
| Cheltuieli neeligibile | 56.28.03 | | | | | | | | |
| CHELTUIELI DE CAPITAL (cod 71+72+75) | 70 | 196.00 | 0.00 | 196.00 | 0.00 | 0.00 | 201 | 206 | 210 |
| TITLUL XII ACTIVE NEFINANCIARE (cod 71.01 + 71.03) | 71 | 196.00 | 0.00 | 196.00 | 0.00 | 0.00 | 201 | 206 | 210 |
| Active fixe (cod 71.01.01 la 71.01.03+71.01.30) | 71.01 | 196.00 | 0.00 | 196.00 | 0.00 | 0.00 | 201 | 206 | 210 |
| Construcții | 71.01.01 | 0.00 | | | | | 0 | 0 | 0 |
| Mașini, echipamente si mijloace de transport | 71.01.02 | 0.00 | | | | | 0 | 0 | 0 |
| Mobilier, aparatură birotică și alte active corporale | 71.01.03 | 0.00 | | | | | 0 | 0 | 0 |
| Alte active fixe | 71.01.30 | 196.00 | 0.00 | 196.00 | 0.00 | 0.00 | 201 | 206 | 210 |
| Reparații capitale aferente activelor fixe | 71.03 | | | | | | | | |
| TITLUL XIII ACTIVE FINANCIARE (cod 72.01) | 72 | | | | | | | | |
| Active financiare (cod 72.01.01) | 72.01 | | | | | | | | |
| Participare la capitalul social al societăților comerciale | 72.01.01 | | | | | | | | |
| TITLUL XIV FONDUL NAȚIONAL DE DEZVOLTARE | 75 | | | | | | | | |
| OPERATIUNI FINANCIARE (cod 81) | 79 | | | | | | | | |
| TITLUL XVI RAMBURSARI DE CREDITE (cod 81.04) | 81 | | | | | | | | |
| Rămbursarea împrumuturilor contractate pentru finanțarea proiectelor cu finanțare UE | 81.04 | | | | | | | | |
| TITLUL XVIII PLATI EFECTUATE IN ANII PRECEDENTI SI RECUPERATE IN ANUL CURENT (85.01) | 85 | X | X | X | X | X | X | X | X |
| Plati efectuate in anii precedenti si recuperate in anul curent (cod 85.01.02+85.01.05) | 85.01 | X | X | X | X | X | X | X | X |
| Plati efectuate in anii precedenti si recuperate in anul curent în secțiunea de dezvoltare a bugetului local | 85.01.02 | X | X | X | X | X | X | X | X |
| Plati efectuate in anii precedenti si recuperate in anul curent aferente fondurilor externe nerambursabile | 85.01.05 | X | X | X | X | X | X | X | X |




ENUMERAREA INDICATORILOR

Buget 2019

Estimari

| | Cod indicator | PREVEDERI ANUALE | | | | PREVEDERI TRIMESTRIALE | | | | Estimari | | |
|---|---------------|------------------|---|--------|---------|------------------------|---------|------|------|----------|--|--|
| | | TOTAL | din care credite bugetare destinate stingerii plăților restante | Trim I | Trim II | Trim III | Trim IV | 2020 | 2021 | 2022 | | |
| | | | | | | | | | | | | |
| TITLUL XIX REZERVE, EXCEDENT/DEFICIT | 90 | | | | | | | | | | | |
| Excedent (92.01.97) | 92.01 | | | | | | | | | | | |
| Excedentul secțiunii de dezvoltare | 92.01.97 | | | | | | | | | | | |
| Deficit (93.01.97) | 93.01 | | | | | | | | | | | |
| Deficitul secțiunii de dezvoltare | 93.01.97 | | | | | | | | | | | |


ORDONATOR DE CREDITE
DIRECTOR EXECUTIV
HRYNCZUK DANIELA SILVIA



SEF SERVICIU ECONOMIC
LAMBE- STEFAN SOFICA

PRESEDINTE DE SEDINTA

COSTIN CONSTANTIN BARBALAU





Buget de cheltuieli aferent anului 2019

ANEXA 5

55.02

| Denumirea indicatorilor | Simbol | Prevederi anuale | din care credite destinate stingerii platilor restante | trimestrial | | | | Estimari | | |
|--|----------|------------------|--|-------------|-----------|-----------|-----------|------------|------------|------------|
| | | | | 1 | 2 | 3 | 4 | 2020 | 2021 | 2022 |
| TOTAL CHELTUIELI (FUNCTIONARE+DEZVOLTARE) | | 16.602.060 | 0 | 4.558.120 | 6.024.000 | 4.570.000 | 1.449.940 | 25.010.000 | 25.010.000 | 25.010.000 |
| SECTIUNEA DE FUNCTIONARE | | 16.602.060 | 0 | 4.558.120 | 6.024.000 | 4.570.000 | 1.449.940 | 25.010.000 | 25.010.000 | 25.010.000 |
| Total cheltuieli | | 16.602.060 | 0 | 4.558.120 | 6.024.000 | 4.570.000 | 1.449.940 | 25.010.000 | 25.010.000 | 25.010.000 |
| CHELTUIELI CURENTE | 01 | 16.602.060 | 0 | 4.558.120 | 6.024.000 | 4.570.000 | 1.449.940 | 25.010.000 | 25.010.000 | 25.010.000 |
| TITLUL II BUNURI SI SERVICII | 20 | 4.060 | 0 | 0 | 4.060 | 0 | 0 | 10.000 | 10.000 | 10.000 |
| comisioane si alte costuri aferente imprumuturilor | 20.24 | 4.060 | 0 | 0 | 4.060 | 0 | 0 | x | x | x |
| Comisioane si alte costuri aferente imprumuturilor interne | 20.24.02 | 4.060 | 0 | 0 | 4.060 | 0 | 0 | x | x | x |
| TITLUL III DOBANZI | 30 | 16.598.000 | 0 | 4.558.120 | 6.019.940 | 4.570.000 | 1.449.940 | 25.000.000 | 25.000.000 | 25.000.000 |
| Dobanzi aferente datoriei publice interne | 30.01 | 11.215.000 | 0 | 3.101.590 | 4.056.700 | 3.110.000 | 946.710 | x | x | x |
| Dobanzi aferente datoriei publice interne directe | 30.01.01 | 11.215.000 | 0 | 3.101.590 | 4.056.700 | 3.110.000 | 946.710 | x | x | x |
| Dobanzi aferente datoriei publice externe | 30.02 | 5.383.000 | 0 | 1.456.530 | 1.963.240 | 1.460.000 | 503.230 | x | x | x |



| Descrierea indicatorilor | Simbol | Prevederi anuale | din care credite destinate stingerii platilor restante | trimestrial | | | | Estimari | | |
|---|----------|------------------|--|-------------|-----------|-----------|---------|----------|------|------|
| | | | | 1 | 2 | 3 | 4 | 2020 | 2021 | 2022 |
| Dobanzi aferente creditelor externe contractate de ordonatorii de credite | 30.02.02 | 5.383.000 | 0 | 1.456.530 | 1.963.240 | 1.460.000 | 503.230 | x | x | x |

ORDONATOR PRINCIPAL DE CREDITE

**PRIMAR
DANIEL BALUTA**
SECTORUL 4 AL MUNICIPIULUI BUCUREȘTI

**PRESEDINTE DE SEDINTA
COSMIN CONSTANTIN BĂRBĂLĂU**

**DIRECTOR EXECUTIV
CEZAR GEORGE CIOCLEA**

ROMANIA
CONSILIUL LOCAL
MUNICIPIUL BUCUREȘTI
CONSILIUL LOCAL SECTOR 4



Buget de cheltuieli aferent anului 2019


ANEXA 6

| Denumirea indicatorilor | Simbol | Prevederi anuale | din care credite destinate stingerii platilor restante | trimestrial | | | | Estimari | | |
|---|----------|------------------|--|-------------|---------|--------|--------|----------|---------|---------|
| | | | | 1 | 2 | 3 | 4 | 2020 | 2021 | 2022 |
| TOTAL CHELTUIELI (FUNCTIONARE+DEZVOLTARE) | | 300.000 | 0 | 38.490 | 153.570 | 72.190 | 35.750 | 400.000 | 400.000 | 400.000 |
| SECTIUNEA DE FUNCTIONARE | | 300.000 | 0 | 38.490 | 153.570 | 72.190 | 35.750 | 400.000 | 400.000 | 400.000 |
| Total cheltuieli | | 300.000 | 0 | 38.490 | 153.570 | 72.190 | 35.750 | 400.000 | 400.000 | 400.000 |
| CHELTUIELI CURENTE | 01 | 300.000 | 0 | 38.490 | 153.570 | 72.190 | 35.750 | 400.000 | 400.000 | 400.000 |
| TITLUL II BUNURI SI SERVICII | 20 | 300.000 | 0 | 38.490 | 153.570 | 72.190 | 35.750 | 400.000 | 400.000 | 400.000 |
| Bunuri si servicii | 20.01 | 289.610 | 0 | 38.490 | 147.470 | 69.290 | 34.360 | x | x | x |
| Furnituri de birou | 20.01.01 | 34.750 | 0 | 0 | 17.400 | 11.590 | 5.760 | x | x | x |
| Materiale pentru curatenie | 20.01.02 | 17.380 | 0 | 0 | 8.700 | 5.800 | 2.880 | x | x | x |
| Incalzit, iluminat si forta motrica | 20.01.03 | 52.130 | 0 | 14.390 | 37.740 | 0 | 0 | x | x | x |
| Apa, canal si salubritate | 20.01.04 | 17.380 | 0 | 570 | 8.500 | 5.610 | 2.700 | x | x | x |
| Carburanti si lubrifianti | 20.01.05 | 17.380 | 0 | 0 | 8.700 | 5.800 | 2.880 | x | x | x |
| Piese de schimb | 20.01.06 | 11.580 | 0 | 0 | 5.800 | 3.860 | 1.920 | x | x | x |
| Posta, telecomunicatii, radio, tv, internet | 20.01.08 | 8.690 | 0 | 3.060 | 5.630 | 0 | 0 | x | x | x |
| Materiale si prestari de servicii cu caracter functional | 20.01.09 | 44.600 | 0 | 5.500 | 19.600 | 13.040 | 6.460 | x | x | x |
| Alte bunuri si servicii pentru intretinere si functionare | 20.01.30 | 85.720 | 0 | 14.970 | 35.400 | 23.590 | 11.760 | x | x | x |
| Bunuri de natura obiectelor de inventar | 20.05 | 2.900 | 0 | 0 | 1.500 | 970 | 430 | x | x | x |
| Alte obiecte de inventar | 20.05.30 | 2.900 | 0 | 0 | 1.500 | 970 | 430 | x | x | x |
| Alte cheltuieli | 20.30 | 7.490 | 0 | 0 | 4.600 | 1.930 | 960 | x | x | x |
| Prime de asigurare non-viata | 20.30.03 | 5.790 | 0 | 0 | 2.900 | 1.930 | 960 | x | x | x |




| Denumirea indicatorilor | Simbol | Prevederi anuale | din care credite destinate stingerii platilor restante | trimestrial | | | | Estimari | | |
|-------------------------|----------|------------------|--|-------------|-------|---|---|----------|------|------|
| | | | | 1 | 2 | 3 | 4 | 2020 | 2021 | 2022 |
| Chirii | 20.30.04 | 1.700 | 0 | 0 | 1.700 | 0 | 0 | x | x | x |


ORDONATOR PRINCIPAL DE CREDITE

PRIMAR
DANIEL BALUTA

SECRETORUL GENERAL AL MUNICIPIULUI BUCUREȘTI

DIRECTOR EXECUTIV
CEZAR GEORGE CIOCLEA



PRESEDINTE DE SEDINTA
COSMIN CONSTANTIN BĂRBĂLĂU





Buget de cheltuieli aferent anului 2019

ANEXA

| Denumirea indicatorilor | Simbol | Prevederi anuale | din care credite destinate stingerii platilor restante | trimestrial | | | | Estimari | | |
|---|----------|------------------|--|-------------|---------|--------|--------|----------|---------|---------|
| | | | | 1 | 2 | 3 | 4 | 2020 | 2021 | 2022 |
| TOTAL CHELTUIELI (FUNCTIONARE+DEZVOLTARE) | | 300.000 | 0 | 38.490 | 153.570 | 72.190 | 35.750 | 400.000 | 400.000 | 400.000 |
| SECTIUNEA DE FUNCTIONARE | | 300.000 | 0 | 38.490 | 153.570 | 72.190 | 35.750 | 400.000 | 400.000 | 400.000 |
| Total cheltuieli | | 300.000 | 0 | 38.490 | 153.570 | 72.190 | 35.750 | 400.000 | 400.000 | 400.000 |
| CHELTUIELI CURENTE | 01 | 300.000 | 0 | 38.490 | 153.570 | 72.190 | 35.750 | 400.000 | 400.000 | 400.000 |
| TITLUL II BUNURI SI SERVICII | 20 | 300.000 | 0 | 38.490 | 153.570 | 72.190 | 35.750 | 400.000 | 400.000 | 400.000 |
| Bunuri si servicii | 20.01 | 289.610 | 0 | 38.490 | 147.470 | 69.290 | 34.360 | x | x | x |
| Furnituri de birou | 20.01.01 | 34.750 | 0 | 0 | 17.400 | 11.590 | 5.760 | x | x | x |
| Materiale pentru curatenie | 20.01.02 | 17.380 | 0 | 0 | 8.700 | 5.800 | 2.880 | x | x | x |
| Incalzit, iluminat si forta motrica | 20.01.03 | 52.130 | 0 | 14.390 | 37.740 | 0 | 0 | x | x | x |
| Apa, canal si salubritate | 20.01.04 | 17.380 | 0 | 570 | 8.500 | 5.610 | 2.700 | x | x | x |
| Carburanti si lubrifianti | 20.01.05 | 17.380 | 0 | 0 | 8.700 | 5.800 | 2.880 | x | x | x |
| Piese de schimb | 20.01.06 | 11.580 | 0 | 0 | 5.800 | 3.860 | 1.920 | x | x | x |
| Posta, telecomunicatii, radio, tv, internet | 20.01.08 | 8.690 | 0 | 3.060 | 5.630 | 0 | 0 | x | x | x |
| Materiale si prestari de servicii cu caracter functional | 20.01.09 | 44.600 | 0 | 5.500 | 19.600 | 13.040 | 6.460 | x | x | x |
| Alte bunuri si servicii pentru intretinere si functionare | 20.01.30 | 85.720 | 0 | 14.970 | 35.400 | 23.590 | 11.760 | x | x | x |
| Bunuri de natura obiectelor de inventar | 20.05 | 2.900 | 0 | 0 | 1.500 | 970 | 430 | x | x | x |
| Alte obiecte de inventar | 20.05.30 | 2.900 | 0 | 0 | 1.500 | 970 | 430 | x | x | x |
| Alte cheltuieli | 20.30 | 7.490 | 0 | 0 | 4.600 | 1.930 | 960 | x | x | x |
| Prime de asigurare non-viata | 20.30.03 | 5.790 | 0 | 0 | 2.900 | 1.930 | 960 | x | x | x |



| Denumirea indicatorilor | Simbol | Prevederi anuale | din care credite destinate stingerii platilor restante | trimestrial | | | | Estimari | | | |
|-------------------------|----------|------------------|--|-------------|-------|---|---|----------|------|------|---|
| | | | | 1 | 2 | 3 | 4 | 2020 | 2021 | 2022 | |
| Chirii | 20.30.04 | 1.700 | 0 | 0 | 1.700 | 0 | 0 | 0 | x | x | x |

ORDONATOR PRINCIPAL DE CREDITE

PRIMAR
DANIEL BALUTA
 ROMANIA
 MUNICIPIULUI BUCURESTI

DIRECTOR EXECUTIV
CEZAR GEORGE CIOCLEA

(Handwritten signature of Cezar George Cioclea)

PRESEDINTE DE SEDINTA
COSMIN CONSTANTIN BĂRBĂLĂU

(Handwritten signature of Cosmin Constantin Bărbălău)
 ROMANIA
 CONSILIUL LOCAL
 MUNICIPIUL BUCURESTI
 CONSILIUL LOCAL SECTOR 4



Buget de cheltuieli aferent anului 2019

ANEXA 7

61.02

| Denumirea indicatorilor | Simbol | Prevederi anuale | din care credite destinate stingerii platilor restante | trimestrial | | | | Estimari | | |
|--|----------|------------------|--|-------------|-----------|-----------|---------|------------|------------|------------|
| | | | | 1 | 2 | 3 | 4 | 2020 | 2021 | 2022 |
| TOTAL CHELTUIELI (FUNCTIONARE+DEZVOLTARE) | | 22.244.640 | 0 | 6.366.010 | 8.572.600 | 6.395.660 | 910.370 | 26.500.000 | 26.500.000 | 26.500.000 |
| SECTIUNEA DE FUNCTIONARE | | 22.135.350 | 0 | 6.366.010 | 8.463.310 | 6.395.660 | 910.370 | 26.000.000 | 26.000.000 | 26.000.000 |
| Total cheltuieli | | 22.135.350 | 0 | 6.366.010 | 8.463.310 | 6.395.660 | 910.370 | 26.000.000 | 26.000.000 | 26.000.000 |
| CHELTUIELI CURENTE | 01 | 22.135.350 | 0 | 6.366.010 | 8.463.310 | 6.395.660 | 910.370 | 26.000.000 | 26.000.000 | 26.000.000 |
| TITLUL I CHELTUIELI DE PERSONAL | 10 | 18.445.550 | 0 | 5.516.370 | 6.610.000 | 5.560.000 | 759.180 | 21.000.000 | 21.000.000 | 21.000.000 |
| Cheltuieli salariale in bani | 10.01 | 14.759.550 | 0 | 4.435.420 | 5.260.000 | 4.460.000 | 604.130 | x | x | x |
| Salarii de baza | 10.01.01 | 11.479.550 | 0 | 3.500.630 | 4.000.000 | 3.510.000 | 468.920 | x | x | x |
| Sporuri pentru conditii de munca | 10.01.05 | 1.140.000 | 0 | 324.230 | 450.000 | 330.000 | 35.770 | x | x | x |
| Alte sporuri | 10.01.06 | 310.000 | 0 | 89.430 | 110.000 | 90.000 | 20.570 | x | x | x |
| Alte drepturi salariale in bani | 10.01.30 | 1.830.000 | 0 | 521.130 | 700.000 | 530.000 | 78.870 | x | x | x |
| Cheltuieli salariale in natura | 10.02 | 3.280.000 | 0 | 970.770 | 1.200.000 | 980.000 | 129.230 | x | x | x |
| Norme de hrana | 10.02.02 | 3.280.000 | 0 | 970.770 | 1.200.000 | 980.000 | 129.230 | x | x | x |
| Contributii | 10.03 | 406.000 | 0 | 110.180 | 150.000 | 120.000 | 25.820 | x | x | x |
| Contributia asiguratorie pentru munca | 10.03.07 | 406.000 | 0 | 110.180 | 150.000 | 120.000 | 25.820 | x | x | x |
| TITLUL II BUNURI SI SERVICII | 20 | 3.389.800 | 0 | 788.870 | 1.753.310 | 765.660 | 81.960 | 5.000.000 | 5.000.000 | 5.000.000 |
| Bunuri si servicii | 20.01 | 2.358.190 | 0 | 596.560 | 1.237.700 | 483.050 | 40.880 | x | x | x |
| Furnituri de birou | 20.01.01 | 82.420 | 0 | 0 | 82.420 | 0 | 0 | x | x | x |
| Materiale pentru curatenie | 20.01.02 | 67.210 | 0 | 0 | 33.700 | 22.410 | 11.100 | x | x | x |
| Incalzit, iluminat si forta motrica | 20.01.03 | 144.020 | 0 | 25.570 | 59.300 | 39.490 | 19.660 | x | x | x |
| Apa, canal si salubritate | 20.01.04 | 43.200 | 0 | 6.120 | 18.600 | 12.360 | 6.120 | x | x | x |
| Carburanti si lubrifianti | 20.01.05 | 956.010 | 0 | 156.010 | 400.000 | 400.000 | 0 | x | x | x |
| Piese de schimb | 20.01.06 | 19.200 | 0 | 0 | 9.600 | 6.400 | 3.200 | x | x | x |
| Transport | 20.01.07 | 4.800 | 0 | 0 | 2.400 | 1.600 | 800 | x | x | x |
| Posta, telecomunicatii, radio, tv, internet | 20.01.08 | 103.030 | 0 | 16.340 | 85.900 | 790 | 0 | x | x | x |
| Materiale si prestari de servicii cu caracter functional | 20.01.09 | 151.700 | 0 | 9.660 | 142.040 | 0 | 0 | x | x | x |



| Denumirea indicatorilor | Simbol | Prevederi anuale | din care credite destinate stingerii platilor restante | Actual | | | | Estimari | | |
|--|----------|------------------|--|---------|---------|---------|--------|----------|---------|---------|
| | | | | 1 | 2 | 3 | 4 | 2020 | 2021 | 2022 |
| Alte bunuri si servicii pentru intretinere si functionare | 20.01.30 | 786.600 | 0 | 382.860 | 403.740 | 0 | 0 | x | x | x |
| Reparatii curente | 20.02 | 7.200 | 0 | 0 | 7.200 | 0 | 0 | x | x | x |
| Bunuri de natura obiectelor de inventar | 20.05 | 735.290 | 0 | 146.210 | 344.600 | 229.700 | 14.780 | x | x | x |
| Uniforme si echipament | 20.05.01 | 620.080 | 0 | 118.760 | 300.700 | 200.440 | 180 | x | x | x |
| Alte obiecte de inventar | 20.05.30 | 115.210 | 0 | 27.450 | 43.900 | 29.260 | 14.600 | x | x | x |
| Pregatire profesionala | 20.13 | 30.720 | 0 | 0 | 15.400 | 10.240 | 5.080 | x | x | x |
| Protectia muncii | 20.14 | 75.100 | 0 | 0 | 66.520 | 5.760 | 2.820 | x | x | x |
| Cheltuieli judiciare si extrajudiciare derivate din actiuni in reprezentarea intereselor statului, potrivit dispozitiilor legale | 20.25 | 38.400 | 0 | 0 | 19.200 | 12.800 | 6.400 | x | x | x |
| Alte cheltuieli | 20.30 | 144.900 | 0 | 46.100 | 62.690 | 24.110 | 12.000 | x | x | x |
| Reclama si publicitate | 20.30.01 | 2.880 | 0 | 0 | 2.880 | 0 | 0 | x | x | x |
| Prime de asigurare non-viata | 20.30.03 | 115.210 | 0 | 42.900 | 36.200 | 24.110 | 12.000 | x | x | x |
| alte cheltuieli cu bunuri si servicii | 20.30.30 | 26.810 | 0 | 3.200 | 23.610 | 0 | 0 | x | x | x |
| TITLUL XI ALTE CHELTUIELI | 59 | 300.000 | 0 | 60.770 | 100.000 | 70.000 | 69.230 | 0 | 0 | 0 |
| Sume aferente persoanelor cu handicap neincadrate | 59.40 | 300.000 | 0 | 60.770 | 100.000 | 70.000 | 69.230 | x | x | x |
| SECTIUNEA DE DEZVOLTARE | | 109.290 | 0 | 0 | 109.290 | 0 | 0 | 500.000 | 500.000 | 500.000 |
| Total cheltuieli | | 109.290 | 0 | 0 | 109.290 | 0 | 0 | 500.000 | 500.000 | 500.000 |
| CHELTUIELI DE CAPITAL | 70 | 109.290 | 0 | 0 | 109.290 | 0 | 0 | 500.000 | 500.000 | 500.000 |
| TITLUL XIII ACTIVE NEFINANCIARE | 71 | 109.290 | 0 | 0 | 109.290 | 0 | 0 | 500.000 | 500.000 | 500.000 |
| Active fixe | 71.01 | 109.290 | 0 | 0 | 109.290 | 0 | 0 | x | x | x |
| Mobilier, aparatura birotica si alte active corporale | 71.01.03 | 9.290 | 0 | 0 | 9.290 | 0 | 0 | x | x | x |
| Alte active fixe | 71.01.30 | 100.000 | 0 | 0 | 100.000 | 0 | 0 | x | x | x |

ORDONATOR PRINCIPAL DE CREDITE

PRIMAR ROMANIA
DANIEL BALUTA
 MUNICIPIULUI BUCURESTI

DIRECTOR EXECUTIV
CEZAR GEORGE CIOCLEA

PRESEDINTE DE SEDINTA
COSMIN CONSTANTIN BARBALAU

ROMANIA
 CONSILIUL LOCAL AL
 MUNICIPIULUI BUCURESTI
 CONSILIUL LOCAL



Buget de cheltuieli aferent anului 2019

ANEXA 7.1

| Denumirea indicatorilor | Simbol | Prevederi anuale | din care credite destinate stingerii platilor restante | trimestrial | | | | Estimari | | |
|---|----------|------------------|--|-------------|-----------|-----------|---------|------------|------------|------------|
| | | | | 1 | 2 | 3 | 4 | 2020 | 2021 | 2022 |
| TOTAL CHELTUIELI (FUNCTIONARE+DEZVOLTARE) | | 22.244.640 | 0 | 6.366.010 | 8.572.600 | 6.395.660 | 910.370 | 26.500.000 | 26.500.000 | 26.500.000 |
| SECTIUNEA DE FUNCTIONARE | | 22.135.350 | 0 | 6.366.010 | 8.463.310 | 6.395.660 | 910.370 | 26.000.000 | 26.000.000 | 26.000.000 |
| Total cheltuieli | | 22.135.350 | 0 | 6.366.010 | 8.463.310 | 6.395.660 | 910.370 | 26.000.000 | 26.000.000 | 26.000.000 |
| CHELTUIELI CURENTE | 01 | 22.135.350 | 0 | 6.366.010 | 8.463.310 | 6.395.660 | 910.370 | 26.000.000 | 26.000.000 | 26.000.000 |
| TITLUL I CHELTUIELI DE PERSONAL | 10 | 18.445.550 | 0 | 5.516.370 | 6.610.000 | 5.560.000 | 759.180 | 21.000.000 | 21.000.000 | 21.000.000 |
| Cheltuieli salariale in bani | 10.01 | 14.759.550 | 0 | 4.435.420 | 5.260.000 | 4.460.000 | 604.130 | x | x | x |
| Salarii de baza | 10.01.01 | 11.479.550 | 0 | 3.500.630 | 4.000.000 | 3.510.000 | 468.920 | x | x | x |
| Sporuri pentru conditii de munca | 10.01.05 | 1.140.000 | 0 | 324.230 | 450.000 | 330.000 | 35.770 | x | x | x |
| Alte sporuri | 10.01.06 | 310.000 | 0 | 89.430 | 110.000 | 90.000 | 20.570 | x | x | x |
| Alte drepturi salariale in bani | 10.01.30 | 1.830.000 | 0 | 521.130 | 700.000 | 530.000 | 78.870 | x | x | x |
| Cheltuieli salariale in natura | 10.02 | 3.280.000 | 0 | 970.770 | 1.200.000 | 980.000 | 129.230 | x | x | x |
| Norme de hrana | 10.02.02 | 3.280.000 | 0 | 970.770 | 1.200.000 | 980.000 | 129.230 | x | x | x |
| Contributii | 10.03 | 406.000 | 0 | 110.180 | 150.000 | 120.000 | 25.820 | x | x | x |
| Contributia asiguratorie pentru munca | 10.03.07 | 406.000 | 0 | 110.180 | 150.000 | 120.000 | 25.820 | x | x | x |
| TITLUL II BUNURI SI SERVICII | 20 | 3.389.800 | 0 | 788.870 | 1.753.310 | 765.660 | 81.960 | 5.000.000 | 5.000.000 | 5.000.000 |
| Bunuri si servicii | 20.01 | 2.358.190 | 0 | 596.560 | 1.237.700 | 483.050 | 40.880 | x | x | x |
| Furnituri de birou | 20.01.01 | 82.420 | 0 | 0 | 82.420 | 0 | 0 | x | x | x |
| Materiale pentru curatenie | 20.01.02 | 67.210 | 0 | 0 | 33.700 | 22.410 | 11.100 | x | x | x |
| Incalzit, iluminat si forta motrica | 20.01.03 | 144.020 | 0 | 25.570 | 59.300 | 39.490 | 19.660 | x | x | x |
| Apa, canal si salubritate | 20.01.04 | 43.200 | 0 | 6.120 | 18.600 | 12.360 | 6.120 | x | x | x |
| Carburanti si lubrifianti | 20.01.05 | 956.010 | 0 | 156.010 | 400.000 | 400.000 | 0 | x | x | x |
| Piese de schimb | 20.01.06 | 19.200 | 0 | 0 | 9.600 | 6.400 | 3.200 | x | x | x |
| Transport | 20.01.07 | 4.800 | 0 | 0 | 2.400 | 1.600 | 800 | x | x | x |
| Posta, telecomunicatii, radio, tv, internet | 20.01.08 | 103.030 | 0 | 16.340 | 85.900 | 790 | 0 | x | x | x |
| Materiale si prestari de servicii cu caracter functional | 20.01.09 | 151.700 | 0 | 9.660 | 142.040 | 0 | 0 | x | x | x |
| Alte bunuri si servicii pentru intretinere si functionare | 20.01.30 | 786.600 | 0 | 382.860 | 403.740 | 0 | 0 | x | x | x |




| Denumirea indicatorilor | Simbol | Prevederi anuale | din care credite destinate stingerii platilor restante | Actual | | | | Estimari | | |
|--|-----------|------------------|--|---------------|----------------|---------------|---------------|----------------|----------------|----------------|
| | | | | 1 | 2 | 3 | 4 | 2020 | 2021 | 2022 |
| Reparatii curente | 20.02 | 7.200 | 0 | 0 | 7.200 | 0 | 0 | x | x | x |
| Bunuri de natura obiectelor de inventar | 20.05 | 735.290 | 0 | 146.210 | 344.600 | 229.700 | 14.780 | x | x | x |
| Uniforme si echipament | 20.05.01 | 620.080 | 0 | 118.760 | 300.700 | 200.440 | 180 | x | x | x |
| Alte obiecte de inventar | 20.05.30 | 115.210 | 0 | 27.450 | 43.900 | 29.260 | 14.600 | x | x | x |
| Pregatire profesionala | 20.13 | 30.720 | 0 | 0 | 15.400 | 10.240 | 5.080 | x | x | x |
| Protectia muncii | 20.14 | 75.100 | 0 | 0 | 66.520 | 5.760 | 2.820 | x | x | x |
| Cheltuieli judiciare si extrajudiciare derivate din actiuni in reprezentarea intereselor statului, potrivit dispozitiilor legale | 20.25 | 38.400 | 0 | 0 | 19.200 | 12.800 | 6.400 | x | x | x |
| Alte cheltuieli | 20.30 | 144.900 | 0 | 46.100 | 62.690 | 24.110 | 12.000 | x | x | x |
| Reclama si publicitate | 20.30.01 | 2.880 | 0 | 0 | 2.880 | 0 | 0 | x | x | x |
| Prime de asigurare non-viata | 20.30.03 | 115.210 | 0 | 42.900 | 36.200 | 24.110 | 12.000 | x | x | x |
| alte cheltuieli cu bunuri si servicii | 20.30.30 | 26.810 | 0 | 3.200 | 23.610 | 0 | 0 | x | x | x |
| TITLUL XI ALTE CHELTUIELI | 59 | 300.000 | 0 | 60.770 | 100.000 | 70.000 | 69.230 | 0 | 0 | 0 |
| Sume aferente persoanelor cu handicap neincadrate | 59.40 | 300.000 | 0 | 60.770 | 100.000 | 70.000 | 69.230 | x | x | x |
| SECTIUNEA DE DEZVOLTARE | | 109.290 | 0 | 0 | 109.290 | 0 | 0 | 500.000 | 500.000 | 500.000 |
| Total cheltuieli | | 109.290 | 0 | 0 | 109.290 | 0 | 0 | 500.000 | 500.000 | 500.000 |
| CHELTUIELI DE CAPITAL | 70 | 109.290 | 0 | 0 | 109.290 | 0 | 0 | 500.000 | 500.000 | 500.000 |
| TITLUL XIII ACTIVE NEFINANCIARE | 71 | 109.290 | 0 | 0 | 109.290 | 0 | 0 | 500.000 | 500.000 | 500.000 |
| Active fixe | 71.01 | 109.290 | 0 | 0 | 109.290 | 0 | 0 | x | x | x |
| Mobilier, aparatura birotica si alte active corporale | 71.01.03 | 9.290 | 0 | 0 | 9.290 | 0 | 0 | x | x | x |
| Alte active fixe | 71.01.30 | 100.000 | 0 | 0 | 100.000 | 0 | 0 | x | x | x |

ORDONATOR PRINCIPAL DE CREDITE

PRIMAR

DANIEL MANILA



DIRECTOR EXECUTIV

CEZAR GEORGE CIOCLEA





Buget de cheltuieli aferent anului 2019

ANEXA 8

| Denumirea indicatorilor | Simbol | Prevederi anuale | din care credite destinate stingerii platilor restante | trimestrial | | | | Estimari | | |
|---|----------|------------------|--|-------------|------------|------------|------------|------------|-------------|-------------|
| | | | | 1 | 2 | 3 | 4 | 2020 | 2021 | 2022 |
| TOTAL CHELTUIELI (FUNCTIONARE+DEZVOLTARE) | | 133.784.660 | 0 | 47.008.560 | 47.672.740 | 20.866.170 | 18.237.190 | 97.107.000 | 111.357.000 | 151.800.000 |
| SECTIUNEA DE FUNCTIONARE | | 48.606.560 | 0 | 28.562.980 | 13.508.160 | 3.659.510 | 2.875.910 | 2.900.000 | 3.400.000 | 4.000.000 |
| Total cheltuieli | | 48.606.560 | 0 | 28.562.980 | 13.508.160 | 3.659.510 | 2.875.910 | 2.900.000 | 3.400.000 | 4.000.000 |
| CHELTUIELI CURENTE | 01 | 48.606.560 | 0 | 28.562.980 | 13.508.160 | 3.659.510 | 2.875.910 | 2.900.000 | 3.400.000 | 4.000.000 |
| TITLUL II BUNURI SI SERVICII | 20 | 23.548.190 | 0 | 13.300.590 | 7.783.400 | 1.850.660 | 613.540 | 2.900.000 | 3.400.000 | 4.000.000 |
| Bunuri si servicii | 20.01 | 18.208.930 | 0 | 11.147.380 | 6.108.460 | 658.270 | 294.820 | x | x | x |
| Furnituri de birou | 20.01.01 | 363.280 | 0 | 202.140 | 161.140 | 0 | 0 | x | x | x |
| Materiale pentru curatenie | 20.01.02 | 507.560 | 0 | 304.070 | 203.490 | 0 | 0 | x | x | x |
| Incalzit, iluminat si forta motrica | 20.01.03 | 8.819.220 | 0 | 6.946.410 | 1.872.810 | 0 | 0 | x | x | x |
| Apa, canal si salubritate | 20.01.04 | 958.180 | 0 | 497.480 | 460.700 | 0 | 0 | x | x | x |
| Carburanti si lubrifianti | 20.01.05 | 66.920 | 0 | 16.730 | 16.730 | 16.730 | 16.730 | x | x | x |
| Piese de schimb | 20.01.06 | 278.600 | 0 | 119.240 | 116.550 | 25.110 | 17.700 | x | x | x |
| Transport | 20.01.07 | 2.690 | 0 | 680 | 670 | 680 | 660 | x | x | x |
| Posta, telecomunicatii, radio, tv, internet | 20.01.08 | 517.780 | 0 | 192.900 | 180.880 | 127.900 | 16.100 | x | x | x |
| Materiale si prestari de servicii cu caracter functional | 20.01.09 | 3.280.040 | 0 | 1.015.830 | 1.586.820 | 451.750 | 225.640 | x | x | x |
| Alte bunuri si servicii pentru intretinere si functionare | 20.01.30 | 3.414.660 | 0 | 1.851.900 | 1.508.670 | 36.100 | 17.990 | x | x | x |
| Reparatii curente | 20.02 | 1.192.660 | 0 | 434.580 | 434.580 | 323.500 | 0 | x | x | x |
| Hrana | 20.03 | 734.050 | 0 | 259.270 | 259.270 | 59.260 | 156.250 | x | x | x |
| Hrana pentru oameni | 20.03.01 | 734.050 | 0 | 259.270 | 259.270 | 59.260 | 156.250 | x | x | x |
| Medicamente si materiale sanitare | 20.04 | 33.760 | 0 | 8.630 | 8.630 | 8.250 | 8.250 | x | x | x |
| Medicamente | 20.04.01 | 6.760 | 0 | 1.880 | 1.880 | 1.500 | 1.500 | x | x | x |
| Dezinfectanti | 20.04.04 | 27.000 | 0 | 6.750 | 6.750 | 6.750 | 6.750 | x | x | x |
| Bunuri de natura obiectelor de inventar | 20.05 | 993.350 | 0 | 834.400 | 158.950 | 0 | 0 | x | x | x |
| Alte obiecte de inventar | 20.05.30 | 993.350 | 0 | 834.400 | 158.950 | 0 | 0 | x | x | x |
| consultanta si expertiza | 20.12 | 9.000 | 0 | 2.250 | 2.250 | 2.250 | 2.250 | x | x | x |
| Pregatire profesionala | 20.13 | 350 | 0 | 0 | 180 | 90 | 80 | x | x | x |



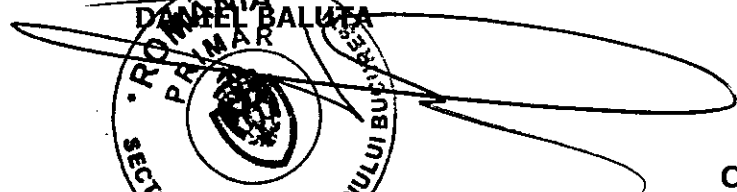

| Denumirea indicatorilor | Simbol | Prevederi anuale | din care credite destinate stingerii platilor restante | Trimestru | | | | Estimari | | |
|--|--------------|-------------------|--|-------------------|-------------------|-------------------|-------------------|-------------------|--------------------|--------------------|
| | | | | 1 | 2 | 3 | 4 | 2020 | 2021 | 2022 |
| Protectia muncii | 20.14 | 157.840 | 0 | 39.980 | 39.980 | 37.960 | 39.920 | x | x | x |
| Cheltuieli judiciare si extrajudiciare derivate din actiuni in reprezentarea intereselor statului, potrivit dispozitiilor legale | 20.25 | 5.000 | 0 | 1.250 | 1.250 | 1.250 | 1.250 | x | x | x |
| Alte cheltuieli | 20.30 | 2.213.250 | 0 | 572.850 | 769.850 | 759.830 | 110.720 | x | x | x |
| Prime de asigurare non-viata | 20.30.03 | 1.180 | 0 | 300 | 300 | 290 | 290 | x | x | x |
| Chirii | 20.30.04 | 2.082.900 | 0 | 532.950 | 732.950 | 733.050 | 83.950 | x | x | x |
| alte cheltuieli cu bunuri si servicii | 20.30.30 | 129.170 | 0 | 39.600 | 36.600 | 26.490 | 26.480 | x | x | x |
| TITLUL VII ALTE TRANSFERURI | 55 | 3.453.000 | 0 | 0 | 3.453.000 | 0 | 0 | 0 | 0 | 0 |
| A. Transferuri interne | 55.01 | 3.453.000 | 0 | 0 | 3.453.000 | 0 | 0 | x | x | x |
| Finantarea invatamântului particular sau confesional acreditat | 55.01.63 | 3.453.000 | 0 | 0 | 3.453.000 | 0 | 0 | x | x | x |
| TITLUL IX ASISTENTA SOCIALA | 57 | 8.605.370 | 0 | 2.262.390 | 2.271.760 | 1.808.850 | 2.262.370 | 0 | 0 | 0 |
| Ajutoare sociale | 57.02 | 8.605.370 | 0 | 2.262.390 | 2.271.760 | 1.808.850 | 2.262.370 | x | x | x |
| Ajutoare sociale in numerar | 57.02.01 | 2.726.000 | 0 | 681.500 | 681.500 | 681.500 | 681.500 | x | x | x |
| Ajutoare sociale in natura | 57.02.02 | 5.879.370 | 0 | 1.580.890 | 1.590.260 | 1.127.350 | 1.580.870 | x | x | x |
| TITLUL XI ALTE CHELTUIELI | 59 | 13.000.000 | 0 | 13.000.000 | 0 | 0 | 0 | 0 | 0 | 0 |
| Burse | 59.01 | 13.000.000 | 0 | 13.000.000 | 0 | 0 | 0 | x | x | x |
| SECTIUNEA DE DEZVOLTARE | | 85.178.100 | 0 | 18.445.580 | 34.164.580 | 17.206.660 | 15.361.280 | 94.207.000 | 107.957.000 | 147.800.000 |
| Total cheltuieli | | 85.178.100 | 0 | 18.445.580 | 34.164.580 | 17.206.660 | 15.361.280 | 94.207.000 | 107.957.000 | 147.800.000 |
| CHELTUIELI CURENTE | 01 | 5.434.200 | 0 | 4.881.210 | 547.670 | 2.660 | 2.660 | 0 | 0 | 0 |
| Titlul VIII PROIECTE CU FINANTARE DIN FONDURI EXTERNE NERAMBURSABILE (FEN) POSTADERARE | 56 | 10.660 | 0 | 2.670 | 2.670 | 2.660 | 2.660 | 0 | 0 | 0 |
| Programe din Fondul Social European (FSE) | 56.02 | 10.660 | 0 | 2.670 | 2.670 | 2.660 | 2.660 | x | x | x |
| Finantarea Uniunii Europene | 56.02.02 | 10.660 | 0 | 2.670 | 2.670 | 2.660 | 2.660 | x | x | x |
| TITLUL X Proiecte cu finantare din fonduri externe nerambursabile aferente cadrului financiar 2014-2020 | 58 | 5.423.540 | 0 | 4.878.540 | 545.000 | 0 | 0 | 0 | 0 | 0 |
| Programe din Fondul European de Dezvoltare Regionala (FEDR) | 58.01 | 5.423.540 | 0 | 4.878.540 | 545.000 | 0 | 0 | x | x | x |
| Finantarea nationala | 58.01.01 | 1.956.710 | 0 | 1.411.710 | 545.000 | 0 | 0 | x | x | x |
| Finantarea externa nerambursabila | 58.01.02 | 3.466.830 | 0 | 3.466.830 | 0 | 0 | 0 | x | x | x |
| CHELTUIELI DE CAPITAL | 70 | 79.743.900 | 0 | 13.564.370 | 33.616.910 | 17.204.000 | 15.358.620 | 94.207.000 | 107.957.000 | 147.800.000 |
| TITLUL XIII ACTIVE NEFINANCIARE | 71 | 79.743.900 | 0 | 13.564.370 | 33.616.910 | 17.204.000 | 15.358.620 | 94.207.000 | 107.957.000 | 147.800.000 |
| Active fixe | 71.01 | 79.743.900 | 0 | 13.564.370 | 33.616.910 | 17.204.000 | 15.358.620 | x | x | x |
| Constructii | 71.01.01 | 75.737.190 | 0 | 12.514.810 | 32.061.060 | 16.373.500 | 14.787.820 | x | x | x |




| Denumirea indicatorilor | Simbol | Prevederi anuale | din care credite destinate stingerii platilor restante | Trimestrul | | | | Estimari | | |
|-------------------------|----------|------------------|--|------------|-----------|---------|---------|----------|------|------|
| | | | | 1 | 2 | 3 | 4 | 2020 | 2021 | 2022 |
| Alte active fixe | 71.01.30 | 4.006.710 | 0 | 1.049.560 | 1.555.850 | 830.500 | 570.800 | * | x | x |


ORDONATOR PRINCIPAL DE CREDITE

**DIRECTOR EXECUTIV
CEZAR GEORGE CIOCLEA**

**PRIMAR
DANIEL BALUTA**



**PRESEDINTE DE SEDINTA
COSMIN CONSTANTIN BĂRBĂLĂU**







Buget de cheltuieli aferent anului 2019

ANEXA 8.1



| Denumirea indicatorilor | Simbol | Prevederi anuale | din care credite destinate stingerii platilor restante | trimestrial | | | | Estimari | | |
|---|----------|------------------|--|-------------|------------|-----------|-----------|------------|------------|------------|
| | | | | 1 | 2 | 3 | 4 | 2020 | 2021 | 2022 |
| TOTAL CHELTUIELI (FUNCTIONARE+DEZVOLTARE) | | 35.179.970 | 0 | 207.070 | 17.301.470 | 8.907.300 | 8.764.130 | 75.007.000 | 88.857.000 | 68.800.000 |
| SECTIUNEA DE FUNCTIONARE | | 759.040 | 0 | 207.070 | 276.190 | 183.900 | 91.880 | 800.000 | 900.000 | 1.000.000 |
| Total cheltuieli | | 759.040 | 0 | 207.070 | 276.190 | 183.900 | 91.880 | 800.000 | 900.000 | 1.000.000 |
| CHELTUIELI CURENTE | 01 | 759.040 | 0 | 207.070 | 276.190 | 183.900 | 91.880 | 800.000 | 900.000 | 1.000.000 |
| TITLUL II BUNURI SI SERVICII | 20 | 758.750 | 0 | 207.070 | 275.900 | 183.900 | 91.880 | 800.000 | 900.000 | 1.000.000 |
| Bunuri si servicii | 20.01 | 758.750 | 0 | 207.070 | 275.900 | 183.900 | 91.880 | x | x | x |
| Incalzit, iluminat si forta motrica | 20.01.03 | 104.050 | 0 | 104.050 | 0 | 0 | 0 | x | x | x |
| Materiale si prestari de servicii cu caracter functional | 20.01.09 | 500.000 | 0 | 56.610 | 221.700 | 147.800 | 73.890 | x | x | x |
| Alte bunuri si servicii pentru intretinere si functionare | 20.01.30 | 154.700 | 0 | 46.410 | 54.200 | 36.100 | 17.990 | x | x | x |
| TITLUL IX ASISTENTA SOCIALA | 57 | 290 | 0 | 0 | 290 | 0 | 0 | 0 | 0 | 0 |
| Ajutoare sociale | 57.02 | 290 | 0 | 0 | 290 | 0 | 0 | x | x | x |
| Ajutoare sociale in natura | 57.02.02 | 290 | 0 | 0 | 290 | 0 | 0 | x | x | x |
| SECTIUNEA DE DEZVOLTARE | | 34.420.930 | 0 | 0 | 17.025.280 | 8.723.400 | 8.672.250 | 74.207.000 | 87.957.000 | 67.800.000 |
| Total cheltuieli | | 34.420.930 | 0 | 0 | 17.025.280 | 8.723.400 | 8.672.250 | 74.207.000 | 87.957.000 | 67.800.000 |
| CHELTUIELI DE CAPITAL | 70 | 34.420.930 | 0 | 0 | 17.025.280 | 8.723.400 | 8.672.250 | 74.207.000 | 87.957.000 | 67.800.000 |
| TITLUL XIII ACTIVE NEFINANCIARE | 71 | 34.420.930 | 0 | 0 | 17.025.280 | 8.723.400 | 8.672.250 | 74.207.000 | 87.957.000 | 67.800.000 |
| Active fixe | 71.01 | 34.420.930 | 0 | 0 | 17.025.280 | 8.723.400 | 8.672.250 | x | x | x |
| Constructii | 71.01.01 | 34.342.450 | 0 | 0 | 16.946.800 | 8.723.400 | 8.672.250 | x | x | x |



| Denumirea indicatorilor | Simbol | Prevederi anuale | din care credite destinate stingerii platilor restante | trimestrial | | | | Estimari | | |
|-------------------------|----------|------------------|--|-------------|--------|---|---|----------|------|------|
| | | | | 1 | 2 | 3 | 4 | 2020 | 2021 | 2022 |
| Alte active fixe | 71.01.30 | 78.480 | 0 | 0 | 78.480 | 0 | 0 | 0 | x | x |

ORDONATOR PRINCIPAL DE CREDITE


**PRIMAR
DANIEL BALUTA**

**DIRECTOR EXECUTIV
CEZAR GEORGE CIOCLEA**



**PRESEDINTE DE SEDINTA
COSMIN CONSTANTIN BĂRBĂLĂU**





Buget de cheltuieli aferent anului 2019

ANEXA 8.2

| Denumirea indicatorilor | Simbol | Prevederi anuale | din care credite destinate stingerii platilor restante | trimestrial | | | | Estimari | | |
|---|----------|------------------|--|-------------|-----------|---------|--------|----------|------|------|
| | | | | 1 | 2 | 3 | 4 | 2020 | 2021 | 2022 |
| TOTAL CHELTUIELI (FUNCTIONARE+DEZVOLTARE) | | 12.963.790 | 0 | 6.030.390 | 6.122.940 | 729.780 | 80.680 | 0 | 0 | 0 |
| SECTIUNEA DE FUNCTIONARE | | 9.477.790 | 0 | 3.089.390 | 5.577.940 | 729.780 | 80.680 | 0 | 0 | 0 |
| Total cheltuieli | | 9.477.790 | 0 | 3.089.390 | 5.577.940 | 729.780 | 80.680 | 0 | 0 | 0 |
| CHELTUIELI CURENTE | 01 | 9.477.790 | 0 | 3.089.390 | 5.577.940 | 729.780 | 80.680 | 0 | 0 | 0 |
| TITLUL II BUNURI SI SERVICII | 20 | 5.722.070 | 0 | 3.013.710 | 2.049.260 | 654.100 | 5.000 | 0 | 0 | 0 |
| Bunuri si servicii | 20.01 | 3.198.380 | 0 | 1.920.690 | 1.277.690 | 0 | 0 | x | x | x |
| Furnituri de birou | 20.01.01 | 30.000 | 0 | 25.000 | 5.000 | 0 | 0 | x | x | x |
| Materiale pentru curatenie | 20.01.02 | 100.000 | 0 | 85.000 | 15.000 | 0 | 0 | x | x | x |
| Incalzit, iluminat si forta motrica | 20.01.03 | 1.717.610 | 0 | 1.050.000 | 667.610 | 0 | 0 | x | x | x |
| Apa, canal si salubritate | 20.01.04 | 160.000 | 0 | 83.000 | 77.000 | 0 | 0 | x | x | x |
| Piese de schimb | 20.01.06 | 52.690 | 0 | 27.690 | 25.000 | 0 | 0 | x | x | x |
| Posta, telecomunicatii, radio, tv, internet | 20.01.08 | 90.000 | 0 | 50.000 | 40.000 | 0 | 0 | x | x | x |
| Materiale si prestari de servicii cu caracter functional | 20.01.09 | 328.100 | 0 | 150.000 | 178.100 | 0 | 0 | x | x | x |
| Alte bunuri si servicii pentru intretinere si functionare | 20.01.30 | 719.980 | 0 | 450.000 | 269.980 | 0 | 0 | x | x | x |
| Reparatii curente | 20.02 | 214.160 | 0 | 107.080 | 107.080 | 0 | 0 | x | x | x |
| Medicamente si materiale sanitare | 20.04 | 760 | 0 | 380 | 380 | 0 | 0 | x | x | x |
| Medicamente | 20.04.01 | 760 | 0 | 380 | 380 | 0 | 0 | x | x | x |
| Bunuri de natura obiectelor de inventar | 20.05 | 521.450 | 0 | 521.450 | 0 | 0 | 0 | x | x | x |
| Alte obiecte de inventar | 20.05.30 | 521.450 | 0 | 521.450 | 0 | 0 | 0 | x | x | x |
| Protectia muncii | 20.14 | 20.020 | 0 | 5.010 | 5.010 | 5.000 | 5.000 | x | x | x |
| Alte cheltuieli | 20.30 | 1.767.300 | 0 | 459.100 | 659.100 | 649.100 | 0 | x | x | x |
| Chirii | 20.30.04 | 1.747.100 | 0 | 449.000 | 649.000 | 649.100 | 0 | x | x | x |
| alte cheltuieli cu bunuri si servicii | 20.30.30 | 20.200 | 0 | 10.100 | 10.100 | 0 | 0 | x | x | x |
| TITLUL VII ALTE TRANSFERURI | 55 | 3.453.000 | 0 | 0 | 3.453.000 | 0 | 0 | 0 | 0 | 0 |



| Denumirea indicatorilor | Simbol | Prevederi anuale | din care credite destinate singerii platilor restante | trimestral | | | | Estimari | | |
|---|----------|------------------|--|------------|-----------|--------|--------|----------|------|------|
| | | | | 1 | 2 | 3 | 4 | 2020 | 2021 | 2022 |
| A. Transferuri interne | 55.01 | 3.453.000 | 0 | 0 | 3.453.000 | 0 | 0 | x | x | x |
| Finantarea învatământului particular sau confesional acreditat | 55.01.63 | 3.453.000 | 0 | 0 | 3.453.000 | 0 | 0 | x | x | x |
| TITLUL IX ASISTENTA SOCIALA | 57 | 302.720 | 0 | 75.680 | 75.680 | 75.680 | 75.680 | 0 | 0 | 0 |
| Ajutoare sociale | 57.02 | 302.720 | 0 | 75.680 | 75.680 | 75.680 | 75.680 | x | x | x |
| Ajutoare sociale in numerar | 57.02.01 | 92.320 | 0 | 23.080 | 23.080 | 23.080 | 23.080 | x | x | x |
| Ajutoare sociale in natura | 57.02.02 | 210.400 | 0 | 52.600 | 52.600 | 52.600 | 52.600 | x | x | x |
| SECTIUNEA DE DEZVOLTARE | | 3.486.000 | 0 | 2.941.000 | 545.000 | 0 | 0 | 0 | 0 | 0 |
| Total cheltuieli | | 3.486.000 | 0 | 2.941.000 | 545.000 | 0 | 0 | 0 | 0 | 0 |
| CHELTUIELI CURENTE | 01 | 1.090.000 | 0 | 545.000 | 545.000 | 0 | 0 | 0 | 0 | 0 |
| TITLUL X Proiecte cu finantare din fonduri externe nerambursabile aferente cadrului financiar 2014-2020 | 58 | 1.090.000 | 0 | 545.000 | 545.000 | 0 | 0 | 0 | 0 | 0 |
| Programe din Fondul European de Dezvoltare Regionala (FEDR) | 58.01 | 1.090.000 | 0 | 545.000 | 545.000 | 0 | 0 | x | x | x |
| Finantarea nationala | 58.01.01 | 1.090.000 | 0 | 545.000 | 545.000 | 0 | 0 | x | x | x |
| CHELTUIELI DE CAPITAL | 70 | 2.396.000 | 0 | 2.396.000 | 0 | 0 | 0 | 0 | 0 | 0 |
| TITLUL XIII ACTIVE NEFINANCIARE | 71 | 2.396.000 | 0 | 2.396.000 | 0 | 0 | 0 | 0 | 0 | 0 |
| Active fixe | 71.01 | 2.396.000 | 0 | 2.396.000 | 0 | 0 | 0 | x | x | x |
| Constructii | 71.01.01 | 2.257.000 | 0 | 2.257.000 | 0 | 0 | 0 | x | x | x |
| Alte active fixe | 71.01.30 | 139.000 | 0 | 139.000 | 0 | 0 | 0 | x | x | x |

ORDONATOR PRINCIPAL DE CREDITE

ROMANIA
PRIMAR
DANIEL BALUTA
 ROMANIA
 CONSILIUL LOCAL
 MUNICIPIUL BUCURESTI

DIRECTOR EXECUTIV
CEZAR GEORGE CIOCLEA

PRESEDINTE DE SEDINTA
COSMIN CONSTANTIN BARBALAU

ROMANIA
 CONSILIUL LOCAL
 MUNICIPIUL BUCURESTI
 CONSILIUL LOCAL SECTOR 4



Buget de cheltuieli aferent anului 2019

ANEXA 8.3

| Denumirea indicatorilor | Simbol | Prevederi anuale | din care credite destinate stingerii platilor restante | trimestrial | | | | Estimari | | |
|--|----------|------------------|--|-------------|---------|--------|--------|----------|---------|---------|
| | | | | 1 | 2 | 3 | 4 | 2020 | 2021 | 2022 |
| TOTAL CHELTUIELI (FUNCTIONARE+DEZVOLTARE) | | 476.380 | 0 | 227.540 | 127.170 | 81.130 | 40.540 | 500.000 | 600.000 | 700.000 |
| SECTIUNEA DE FUNCTIONARE | | 476.380 | 0 | 227.540 | 127.170 | 81.130 | 40.540 | 500.000 | 600.000 | 700.000 |
| Total cheltuieli | | 476.380 | 0 | 227.540 | 127.170 | 81.130 | 40.540 | 500.000 | 600.000 | 700.000 |
| CHELTUIELI CURENTE | 01 | 476.380 | 0 | 227.540 | 127.170 | 81.130 | 40.540 | 500.000 | 600.000 | 700.000 |
| TITLUL II BUNURI SI SERVICII | 20 | 470.910 | 0 | 227.540 | 121.700 | 81.130 | 40.540 | 500.000 | 600.000 | 700.000 |
| Bunuri si servicii | 20.01 | 470.910 | 0 | 227.540 | 121.700 | 81.130 | 40.540 | x | x | x |
| Incalzit, iluminat si forta motrica | 20.01.03 | 190.910 | 0 | 190.910 | 0 | 0 | 0 | x | x | x |
| Materiale si prestari de servicii cu caracter functional | 20.01.09 | 280.000 | 0 | 36.630 | 121.700 | 81.130 | 40.540 | x | x | x |
| TITLUL IX ASISTENTA SOCIALA | 57 | 5.470 | 0 | 0 | 5.470 | 0 | 0 | 0 | 0 | 0 |
| Ajutoare sociale | 57.02 | 5.470 | 0 | 0 | 5.470 | 0 | 0 | x | x | x |
| Ajutoare sociale in natura | 57.02.02 | 5.470 | 0 | 0 | 5.470 | 0 | 0 | x | x | x |

ORDONATOR PRINCIPAL DE CREDITE

PRIMAR
DANIEL BALUTA
CONSILIUL LOCAL SECTOR 4 AL MUNICIPIULUI BUCURESTI

DIRECTOR EXECUTIV
CEZAR GEORGE CIOCLEA

PRESEDINTE DE SEDINTA
COSMIN CONSTANTIN BARBALIU

ROMANIA
CONSILIUL LOCAL
MUNICIPIUL BUCURESTI
CONSILIUL LOCAL SECTOR 4



Buget de cheltuieli aferent anului 2019

ANEXA 8.4

| Denumirea indicatorilor | Simbol | Prevederi anuale | din care credite destinate stingerii platilor restante | trimestrial | | | | Estimari | | |
|---|----------|------------------|--|-------------|-----------|---------|---------|----------|------|------|
| | | | | 1 | 2 | 3 | 4 | 2020 | 2021 | 2022 |
| TOTAL CHELTUIELI (FUNCTIONARE+DEZVOLTARE) | | 5.618.280 | 0 | 2.655.370 | 1.261.910 | 804.220 | 896.780 | 0 | 0 | 0 |
| SECTIUNEA DE FUNCTIONARE | | 5.618.280 | 0 | 2.655.370 | 1.261.910 | 804.220 | 896.780 | 0 | 0 | 0 |
| Total cheltuieli | | 5.618.280 | 0 | 2.655.370 | 1.261.910 | 804.220 | 896.780 | 0 | 0 | 0 |
| CHELTUIELI CURENTE | 01 | 5.618.280 | 0 | 2.655.370 | 1.261.910 | 804.220 | 896.780 | 0 | 0 | 0 |
| TITLUL II BUNURI SI SERVICII | 20 | 983.640 | 0 | 594.520 | 370.640 | 12.950 | 5.530 | 0 | 0 | 0 |
| Bunuri si servicii | 20.01 | 907.430 | 0 | 560.840 | 338.780 | 7.600 | 210 | x | x | x |
| Furnituri de birou | 20.01.01 | 19.490 | 0 | 14.490 | 5.000 | 0 | 0 | x | x | x |
| Materiale pentru curatenie | 20.01.02 | 22.580 | 0 | 17.580 | 5.000 | 0 | 0 | x | x | x |
| Incalzit, iluminat si forta motrica | 20.01.03 | 160.000 | 0 | 130.000 | 30.000 | 0 | 0 | x | x | x |
| Apa, canal si salubritate | 20.01.04 | 30.770 | 0 | 30.770 | 0 | 0 | 0 | x | x | x |
| Piese de schimb | 20.01.06 | 22.160 | 0 | 7.390 | 7.390 | 7.380 | 0 | x | x | x |
| Transport | 20.01.07 | 870 | 0 | 220 | 220 | 220 | 210 | x | x | x |
| Posta, telecomunicatii, radio, tv, internet | 20.01.08 | 20.780 | 0 | 10.000 | 10.780 | 0 | 0 | x | x | x |
| Materiale si prestari de servicii cu caracter functional | 20.01.09 | 200.000 | 0 | 100.000 | 100.000 | 0 | 0 | x | x | x |
| Alte bunuri si servicii pentru intretinere si functionare | 20.01.30 | 430.780 | 0 | 250.390 | 180.390 | 0 | 0 | x | x | x |
| Bunuri de natura obiectelor de inventar | 20.05 | 54.840 | 0 | 28.420 | 26.420 | 0 | 0 | x | x | x |
| Alte obiecte de inventar | 20.05.30 | 54.840 | 0 | 28.420 | 26.420 | 0 | 0 | x | x | x |
| Pregatire profesionala | 20.13 | 350 | 0 | 0 | 180 | 90 | 80 | x | x | x |
| Protectia muncii | 20.14 | 21.020 | 0 | 5.260 | 5.260 | 5.260 | 5.240 | x | x | x |
| TITLUL IX ASISTENTA SOCIALA | 57 | 3.465.060 | 0 | 891.270 | 891.270 | 791.270 | 891.250 | 0 | 0 | 0 |



| Descrierea indicatorilor | Simbol | Prevederi anuale | din care credite destinate stingerii platilor restante | trimestrial | | | | Estimari | | |
|-----------------------------|----------|------------------|--|-------------|---------|---------|---------|----------|------|------|
| | | | | 1 | 2 | 3 | 4 | 2020 | 2021 | 2022 |
| Ajutoare sociale | 57.02 | 3.465.060 | 0 | 891.270 | 891.270 | 791.270 | 891.250 | x | x | x |
| Ajutoare sociale in numerar | 57.02.01 | 515.640 | 0 | 128.910 | 128.910 | 128.910 | 128.910 | x | x | x |
| Ajutoare sociale in natura | 57.02.02 | 2.949.420 | 0 | 762.360 | 762.360 | 662.360 | 762.340 | x | x | x |
| TITLUL XI ALTE CHELTUIELI | 59 | 1.169.580 | 0 | 1.169.580 | 0 | 0 | 0 | 0 | 0 | 0 |
| Burse | 59.01 | 1.169.580 | 0 | 1.169.580 | 0 | 0 | 0 | x | x | x |

ORDONATOR PRINCIPAL DE CREDITE

**PRIMAR
DANIEL BALUTA**



**DIRECTOR EXECUTIV
CEZAR GEORGE CIOCLEA**

**PRESEDINTE DE SEDINTA
COSMIN CONSTANTIN BĂRBĂLĂU**





Buget de cheltuieli aferent anului 2019

ANEXA 8.5

| Denumirea indicatorilor | Simbol | Prevederi anuale | din care credite destinate stingerii platilor restante | trimestrial | | | | Estimari | | |
|--|----------|------------------|--|-------------|------------|-----------|-----------|------------|------------|------------|
| | | | | 1 | 2 | 3 | 4 | 2020 | 2021 | 2022 |
| TOTAL CHELTUIELI (FUNCTIONARE+DEZVOLTARE) | | 33.102.560 | 0 | 2.072.510 | 15.741.410 | 8.561.730 | 6.726.910 | 20.500.000 | 20.600.000 | 80.700.000 |
| SECTIUNEA DE FUNCTIONARE | | 474.520 | 0 | 227.540 | 125.310 | 81.130 | 40.540 | 500.000 | 600.000 | 700.000 |
| Total cheltuieli | | 474.520 | 0 | 227.540 | 125.310 | 81.130 | 40.540 | 500.000 | 600.000 | 700.000 |
| CHELTUIELI CURENTE | 01 | 474.520 | 0 | 227.540 | 125.310 | 81.130 | 40.540 | 500.000 | 600.000 | 700.000 |
| TITLUL II BUNURI SI SERVICII | 20 | 470.910 | 0 | 227.540 | 121.700 | 81.130 | 40.540 | 500.000 | 600.000 | 700.000 |
| Bunuri si servicii | 20.01 | 470.910 | 0 | 227.540 | 121.700 | 81.130 | 40.540 | x | x | x |
| Incalzit, iluminat si forta motrica | 20.01.03 | 190.910 | 0 | 190.910 | 0 | 0 | 0 | x | x | x |
| Materiale si prestari de servicii cu caracter functional | 20.01.09 | 280.000 | 0 | 36.630 | 121.700 | 81.130 | 40.540 | x | x | x |
| TITLUL IX ASISTENTA SOCIALA | 57 | 3.610 | 0 | 0 | 3.610 | 0 | 0 | 0 | 0 | 0 |
| Ajutoare sociale | 57.02 | 3.610 | 0 | 0 | 3.610 | 0 | 0 | x | x | x |
| Ajutoare sociale in natura | 57.02.02 | 3.610 | 0 | 0 | 3.610 | 0 | 0 | x | x | x |
| SECTIUNEA DE DEZVOLTARE | | 32.628.040 | 0 | 1.844.970 | 15.616.100 | 8.480.600 | 6.686.370 | 20.000.000 | 20.000.000 | 80.000.000 |
| Total cheltuieli | | 32.628.040 | 0 | 1.844.970 | 15.616.100 | 8.480.600 | 6.686.370 | 20.000.000 | 20.000.000 | 80.000.000 |
| CHELTUIELI DE CAPITAL | 70 | 32.628.040 | 0 | 1.844.970 | 15.616.100 | 8.480.600 | 6.686.370 | 20.000.000 | 20.000.000 | 80.000.000 |
| TITLUL XIII ACTIVE NEFINANCIARE | 71 | 32.628.040 | 0 | 1.844.970 | 15.616.100 | 8.480.600 | 6.686.370 | 20.000.000 | 20.000.000 | 80.000.000 |
| Active fixe | 71.01 | 32.628.040 | 0 | 1.844.970 | 15.616.100 | 8.480.600 | 6.686.370 | x | x | x |
| Constructii | 71.01.01 | 29.565.780 | 0 | 1.585.410 | 14.214.700 | 7.650.100 | 6.115.570 | x | x | x |



| Descrierea indicatorilor | Simbol | Prevederi anuale | din care credite destinate stingerii platilor restante | trimestrial | | | | Estimari | | |
|--------------------------|----------|------------------|--|-------------|-----------|---------|---------|----------|------|------|
| | | | | 1 | 2 | 3 | 4 | 2020 | 2021 | 2022 |
| Alte active fixe | 71.01.30 | 3.062.260 | 0 | 259.560 | 1.401.400 | 830.500 | 570.800 | x | x | x |


ORDONATOR PRINCIPAL DE CREDITE

ROMANIA
PREMAR
DANIEL BALUTA



**DIRECTOR EXECUTIV
CEZAR GEORGE CIOCLEA**

**PRESEDINTE DE SEDINTA
COSMIN CONSTANTIN BĂRBĂLĂU**





Buget de cheltuieli aferent anului 2019


ANEXA 8.6

| Denumirea indicatorilor | Simbol | Prevederi anuale | din care credite destinate stingerii platilor restante | trimestrial | | | | Estimari | | |
|---|----------|------------------|--|-------------|-----------|-----------|-----------|----------|------|------|
| | | | | 1 | 2 | 3 | 4 | 2020 | 2021 | 2022 |
| TOTAL CHELTUIELI (FUNCTIONARE+DEZVOLTARE) | | 26.843.000 | 0 | 21.658.030 | 3.027.700 | 1.017.990 | 1.139.280 | 0 | 0 | 0 |
| SECTIUNEA DE FUNCTIONARE | | 17.615.000 | 0 | 12.430.030 | 3.027.700 | 1.017.990 | 1.139.280 | 0 | 0 | 0 |
| Total cheltuieli | | 17.615.000 | 0 | 12.430.030 | 3.027.700 | 1.017.990 | 1.139.280 | 0 | 0 | 0 |
| CHELTUIELI CURENTE | 01 | 17.615.000 | 0 | 12.430.030 | 3.027.700 | 1.017.990 | 1.139.280 | 0 | 0 | 0 |
| TITLUL II BUNURI SI SERVICII | 20 | 6.377.340 | 0 | 4.155.810 | 1.922.040 | 265.870 | 33.620 | 0 | 0 | 0 |
| Bunuri si servicii | 20.01 | 5.627.890 | 0 | 3.882.550 | 1.648.780 | 89.190 | 7.370 | x | x | x |
| Furnituri de birou | 20.01.01 | 171.270 | 0 | 89.140 | 82.130 | 0 | 0 | x | x | x |
| Materiale pentru curatenie | 20.01.02 | 178.280 | 0 | 98.140 | 80.140 | 0 | 0 | x | x | x |
| Incalzit, iluminat si forta motrica | 20.01.03 | 3.302.190 | 0 | 2.800.000 | 502.190 | 0 | 0 | x | x | x |
| Apa, canal si salubritate | 20.01.04 | 306.160 | 0 | 153.080 | 153.080 | 0 | 0 | x | x | x |
| Piese de schimb | 20.01.06 | 29.540 | 0 | 7.390 | 7.390 | 7.390 | 7.370 | x | x | x |
| Posta, telecomunicatii, radio, tv, internet | 20.01.08 | 243.600 | 0 | 81.800 | 80.000 | 81.800 | 0 | x | x | x |
| Materiale si prestari de servicii cu caracter functional | 20.01.09 | 496.850 | 0 | 203.000 | 293.850 | 0 | 0 | x | x | x |
| Alte bunuri si servicii pentru intretinere si functionare | 20.01.30 | 900.000 | 0 | 450.000 | 450.000 | 0 | 0 | x | x | x |
| Reparatii curente | 20.02 | 459.260 | 0 | 154.420 | 154.420 | 150.420 | 0 | x | x | x |
| Medicamente si materiale sanitare | 20.04 | 3.000 | 0 | 750 | 750 | 750 | 750 | x | x | x |
| Medicamente | 20.04.01 | 3.000 | 0 | 750 | 750 | 750 | 750 | x | x | x |
| Bunuri de natura obiectelor de inventar | 20.05 | 185.160 | 0 | 92.580 | 92.580 | 0 | 0 | x | x | x |
| Alte obiecte de inventar | 20.05.30 | 185.160 | 0 | 92.580 | 92.580 | 0 | 0 | x | x | x |
| Protectia muncii | 20.14 | 50.720 | 0 | 12.680 | 12.680 | 12.680 | 12.680 | x | x | x |
| Alte cheltuieli | 20.30 | 51.310 | 0 | 12.830 | 12.830 | 12.830 | 12.820 | x | x | x |
| alte cheltuieli cu bunuri si servicii | 20.30.30 | 51.310 | 0 | 12.830 | 12.830 | 12.830 | 12.820 | x | x | x |
| TITLUL IX ASISTENTA SOCIALA | 57 | 4.069.100 | 0 | 1.105.660 | 1.105.660 | 752.120 | 1.105.660 | 0 | 0 | 0 |
| Ajutoare sociale | 57.02 | 4.069.100 | 0 | 1.105.660 | 1.105.660 | 752.120 | 1.105.660 | x | x | x |




| Denumirea indicatorilor | Simbol | Prevederi anuale | din care credite destinate stingerii platilor restante | al | | | | Estimari | | |
|---|----------|------------------|--|-----------|---------|---------|---------|----------|------|------|
| | | | | 1 | 2 | 3 | 4 | 2020 | 2021 | 2022 |
| Ajutoare sociale in numerar | 57.02.01 | 1.394.920 | 0 | 348.730 | 348.730 | 348.730 | 348.730 | x | x | x |
| Ajutoare sociale in natura | 57.02.02 | 2.674.180 | 0 | 756.930 | 756.930 | 403.390 | 756.930 | x | x | x |
| TITLUL XI ALTE CHELTUIELI | 59 | 7.168.560 | 0 | 7.168.560 | 0 | 0 | 0 | 0 | 0 | 0 |
| Burse | 59.01 | 7.168.560 | 0 | 7.168.560 | 0 | 0 | 0 | x | x | x |
| SECTIUNEA DE DEZVOLTARE | | 9.228.000 | 0 | 9.228.000 | 0 | 0 | 0 | 0 | 0 | 0 |
| Total cheltuieli | | 9.228.000 | 0 | 9.228.000 | 0 | 0 | 0 | 0 | 0 | 0 |
| CHELTUIELI CURENTE | 01 | 1.091.400 | 0 | 1.091.400 | 0 | 0 | 0 | 0 | 0 | 0 |
| TITLUL X Proiecte cu finantare din fonduri externe nerambursabile aferente cadrului financiar 2014-2020 | 58 | 1.091.400 | 0 | 1.091.400 | 0 | 0 | 0 | 0 | 0 | 0 |
| Programe din Fondul European de Dezvoltare Regionala (FEDR) | 58.01 | 1.091.400 | 0 | 1.091.400 | 0 | 0 | 0 | x | x | x |
| Finantarea nationala | 58.01.01 | 218.280 | 0 | 218.280 | 0 | 0 | 0 | x | x | x |
| Finantarea externa nerambursabila | 58.01.02 | 873.120 | 0 | 873.120 | 0 | 0 | 0 | x | x | x |
| CHELTUIELI DE CAPITAL | 70 | 8.136.600 | 0 | 8.136.600 | 0 | 0 | 0 | 0 | 0 | 0 |
| TITLUL XIII ACTIVE NEFINANCIARE | 71 | 8.136.600 | 0 | 8.136.600 | 0 | 0 | 0 | 0 | 0 | 0 |
| Active fixe | 71.01 | 8.136.600 | 0 | 8.136.600 | 0 | 0 | 0 | x | x | x |
| Constructii | 71.01.01 | 7.652.600 | 0 | 7.652.600 | 0 | 0 | 0 | x | x | x |
| Alte active fixe | 71.01.30 | 484.000 | 0 | 484.000 | 0 | 0 | 0 | x | x | x |

ORDONATOR PRINCIPAL DE CREDITE



**DIRECTOR EXECUTIV
CEZAR GEORGE CIOCLEA**



**PRESEDINTE DE SEDINTA
COSMIN CONSTANTIN BĂRBĂLĂU**





Buget de cheltuieli aferent anului 2019

ANEXA 8.7


| Denumirea indicatorilor | Simbol | Prevederi anuale | din care credite destinate stingerii platilor restante | trimestrial | | | | Estimari | | |
|--|----------|------------------|--|-------------|-----------|---------|--------|----------|-----------|-----------|
| | | | | 1 | 2 | 3 | 4 | 2020 | 2021 | 2022 |
| TOTAL CHELTUIELI (FUNCTIONARE+DEZVOLTARE) | | 1.823.270 | 0 | 503.690 | 1.147.130 | 115.020 | 57.430 | 900.000 | 1.000.000 | 1.200.000 |
| SECTIUNEA DE FUNCTIONARE | | 848.740 | 0 | 503.690 | 172.600 | 115.020 | 57.430 | 900.000 | 1.000.000 | 1.200.000 |
| Total cheltuieli | | 848.740 | 0 | 503.690 | 172.600 | 115.020 | 57.430 | 900.000 | 1.000.000 | 1.200.000 |
| CHELTUIELI CURENTE | 01 | 848.740 | 0 | 503.690 | 172.600 | 115.020 | 57.430 | 900.000 | 1.000.000 | 1.200.000 |
| TITLUL II BUNURI SI SERVICII | 20 | 848.740 | 0 | 503.690 | 172.600 | 115.020 | 57.430 | 900.000 | 1.000.000 | 1.200.000 |
| Bunuri si servicii | 20.01 | 848.740 | 0 | 503.690 | 172.600 | 115.020 | 57.430 | x | x | x |
| Incalzit, iluminat si forta motrica | 20.01.03 | 458.740 | 0 | 458.740 | 0 | 0 | 0 | x | x | x |
| Materiale si prestari de servicii cu caracter functional | 20.01.09 | 390.000 | 0 | 44.950 | 172.600 | 115.020 | 57.430 | x | x | x |
| SECTIUNEA DE DEZVOLTARE | | 974.530 | 0 | 0 | 974.530 | 0 | 0 | 0 | 0 | 0 |
| Total cheltuieli | | 974.530 | 0 | 0 | 974.530 | 0 | 0 | 0 | 0 | 0 |
| CHELTUIELI DE CAPITAL | 70 | 974.530 | 0 | 0 | 974.530 | 0 | 0 | 0 | 0 | 0 |
| TITLUL XIII ACTIVE NEFINANCIARE | 71 | 974.530 | 0 | 0 | 974.530 | 0 | 0 | 0 | 0 | 0 |
| Active fixe | 71.01 | 974.530 | 0 | 0 | 974.530 | 0 | 0 | x | x | x |
| Constructii | 71.01.01 | 899.560 | 0 | 0 | 899.560 | 0 | 0 | x | x | x |



| Denumirea indicatorilor | Simbol | Prevederi anuale | din care credite destinate stingerii platilor restante | trimestrie | | | | Estimari | | |
|-------------------------|----------|------------------|--|------------|--------|---|---|----------|------|------|
| | | | | 1 | 2 | 3 | 4 | 2020 | 2021 | 2022 |
| Alte active fixe | 71.01.30 | 74.970 | 0 | 0 | 74.970 | 0 | 0 | x | x | x |


ORDONATOR PRINCIPAL DE CREDITE

ROMANIA
PRIMAR
DANIEL BALUTA



DIRECTOR EXECUTIV
CEZAR GEORGE CIOCLEA

PRESEDINTE DE SEDINTA
COSMIN CONSTANTIN BĂRBĂLĂU





Buget de cheltuieli aferent anului 2019



ANEXA *P. J.*

| Denumirea indicatorilor | Simbol | Prevederi anuale | din care credite destinate stingerii platilor restante | trimestrial | | | | Estimari | | |
|--|----------|------------------|--|-------------|-----------|---------|---------|----------|------|------|
| | | | | 1 | 2 | 3 | 4 | 2020 | 2021 | 2022 |
| TOTAL CHELTUIELI (FUNCTIONARE+DEZVOLTARE) | | 10.893.930 | 0 | 8.428.500 | 1.965.670 | 330.340 | 169.420 | 0 | 0 | 0 |
| SECTIUNEA DE FUNCTIONARE | | 10.378.130 | 0 | 7.913.700 | 1.964.670 | 330.340 | 169.420 | 0 | 0 | 0 |
| Total cheltuieli | | 10.378.130 | 0 | 7.913.700 | 1.964.670 | 330.340 | 169.420 | 0 | 0 | 0 |
| CHELTUIELI CURENTE | 01 | 10.378.130 | 0 | 7.913.700 | 1.964.670 | 330.340 | 169.420 | 0 | 0 | 0 |
| TITLUL II BUNURI SI SERVICII | 20 | 5.778.110 | 0 | 3.424.320 | 1.927.790 | 293.460 | 132.540 | 0 | 0 | 0 |
| Bunuri si servicii | 20.01 | 4.769.880 | 0 | 3.025.520 | 1.680.990 | 46.690 | 16.680 | x | x | x |
| Furnituri de birou | 20.01.01 | 112.480 | 0 | 57.990 | 54.490 | 0 | 0 | x | x | x |
| Materiale pentru curatenie | 20.01.02 | 165.560 | 0 | 82.780 | 82.780 | 0 | 0 | x | x | x |
| Incalzit, iluminat si forta motrica | 20.01.03 | 2.406.030 | 0 | 1.803.020 | 603.010 | 0 | 0 | x | x | x |
| Apa, canal si salubritate | 20.01.04 | 378.870 | 0 | 189.440 | 189.430 | 0 | 0 | x | x | x |
| Carburanti si lubrifianti | 20.01.05 | 64.920 | 0 | 16.230 | 16.230 | 16.230 | 16.230 | x | x | x |
| Piese de schimb | 20.01.06 | 132.860 | 0 | 66.430 | 66.430 | 0 | 0 | x | x | x |
| Transport | 20.01.07 | 1.820 | 0 | 460 | 450 | 460 | 450 | x | x | x |
| Posta, telecomunicatii, radio, tv, internet | 20.01.08 | 98.000 | 0 | 34.000 | 34.000 | 30.000 | 0 | x | x | x |
| Materiale si prestari de servicii cu caracter functional | 20.01.09 | 514.140 | 0 | 277.070 | 237.070 | 0 | 0 | x | x | x |
| Alte bunuri si servicii pentru intretinere si functionare | 20.01.30 | 895.200 | 0 | 498.100 | 397.100 | 0 | 0 | x | x | x |
| Reparatii curente | 20.02 | 392.700 | 0 | 130.900 | 130.900 | 130.900 | 0 | x | x | x |
| Medicamente si materiale sanitare | 20.04 | 5.000 | 0 | 1.250 | 1.250 | 1.250 | 1.250 | x | x | x |
| Dezinfectanti | 20.04.04 | 5.000 | 0 | 1.250 | 1.250 | 1.250 | 1.250 | x | x | x |
| Bunuri de natura obiectelor de inventar | 20.05 | 152.000 | 0 | 152.000 | 0 | 0 | 0 | x | x | x |
| Alte obiecte de inventar | 20.05.30 | 152.000 | 0 | 152.000 | 0 | 0 | 0 | x | x | x |
| consultanta si expertiza | 20.12 | 9.000 | 0 | 2.250 | 2.250 | 2.250 | 2.250 | x | x | x |
| Protectia muncii | 20.14 | 53.650 | 0 | 13.420 | 13.420 | 13.410 | 13.400 | x | x | x |
| Cheltuieli judiciare si extrajudiciare derivate din actiuni in reprezentarea intereselor statului, potrivit dispozitiilor legale | 20.25 | 5.000 | 0 | 1.250 | 1.250 | 1.250 | 1.250 | x | x | x |
| Alte cheltuieli | 20.30 | 390.880 | 0 | 97.730 | 97.730 | 97.710 | 97.710 | x | x | x |



| Denumirea indicatorilor | Simbol | Prevederi anuale | din care credite destinate stingerii platilor restante | Bilanț | | | | Estimari | | |
|--|-----------|------------------|--|------------------|---------------|---------------|---------------|----------|----------|----------|
| | | | | 1 | 2 | 3 | 4 | 2020 | 2021 | 2022 |
| Prime de asigurare non-viata | 20.30.03 | 420 | 0 | 110 | 110 | 100 | 100 | x | x | x |
| Chirii | 20.30.04 | 335.800 | 0 | 83.950 | 83.950 | 83.950 | 83.950 | x | x | x |
| alte cheltuieli cu bunuri si servicii | 20.30.30 | 54.660 | 0 | 13.670 | 13.670 | 13.660 | 13.660 | x | x | x |
| TITLUL IX ASISTENTA SOCIALA | 57 | 147.520 | 0 | 36.880 | 36.880 | 36.880 | 36.880 | 0 | 0 | 0 |
| Ajutoare sociale | 57.02 | 147.520 | 0 | 36.880 | 36.880 | 36.880 | 36.880 | x | x | x |
| Ajutoare sociale in numerar | 57.02.01 | 147.520 | 0 | 36.880 | 36.880 | 36.880 | 36.880 | x | x | x |
| TITLUL XI ALTE CHELTUIELI | 59 | 4.452.500 | 0 | 4.452.500 | 0 | 0 | 0 | 0 | 0 | 0 |
| Burse | 59.01 | 4.452.500 | 0 | 4.452.500 | 0 | 0 | 0 | x | x | x |
| SECTIUNEA DE DEZVOLTARE | | 515.800 | 0 | 514.800 | 1.000 | 0 | 0 | 0 | 0 | 0 |
| Total cheltuieli | | 515.800 | 0 | 514.800 | 1.000 | 0 | 0 | 0 | 0 | 0 |
| CHELTUIELI DE CAPITAL | 70 | 515.800 | 0 | 514.800 | 1.000 | 0 | 0 | 0 | 0 | 0 |
| TITLUL XIII ACTIVE NEFINANCIARE | 71 | 515.800 | 0 | 514.800 | 1.000 | 0 | 0 | 0 | 0 | 0 |
| Active fixe | 71.01 | 515.800 | 0 | 514.800 | 1.000 | 0 | 0 | x | x | x |
| Constructii | 71.01.01 | 347.800 | 0 | 347.800 | 0 | 0 | 0 | x | x | x |
| Alte active fixe | 71.01.30 | 168.000 | 0 | 167.000 | 1.000 | 0 | 0 | x | x | x |

ORDONATOR PRINCIPAL DE CREDITE

PRIMAR
DANIEL BALUTA



DIRECTOR EXECUTIV
CEZAR GEORGE CIOCLEA


PRESEDINTE DE SEDINTA
COSMIN CONSTANTIN BĂRBĂLĂU







Buget de cheltuieli aferent anului 2019

ANEXA 8.9

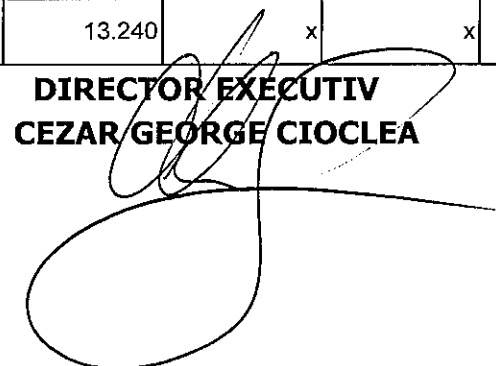
| Denumirea indicatorilor | Simbol | Prevederi anuale | din care credite destinate stingerii platilor restante | trimestrial | | | | Estimari | | |
|--|----------|------------------|--|-------------|--------|--------|--------|----------|---------|---------|
| | | | | 1 | 2 | 3 | 4 | 2020 | 2021 | 2022 |
| TOTAL CHELTUIELI (FUNCTIONARE+DEZVOLTARE) | | 180.770 | 0 | 100.760 | 40.100 | 26.670 | 13.240 | 200.000 | 300.000 | 400.000 |
| SECTIUNEA DE FUNCTIONARE | | 180.770 | 0 | 100.760 | 40.100 | 26.670 | 13.240 | 200.000 | 300.000 | 400.000 |
| Total cheltuieli | | 180.770 | 0 | 100.760 | 40.100 | 26.670 | 13.240 | 200.000 | 300.000 | 400.000 |
| CHELTUIELI CURENTE | 01 | 180.770 | 0 | 100.760 | 40.100 | 26.670 | 13.240 | 200.000 | 300.000 | 400.000 |
| TITLUL II BUNURI SI SERVICII | 20 | 180.770 | 0 | 100.760 | 40.100 | 26.670 | 13.240 | 200.000 | 300.000 | 400.000 |
| Bunuri si servicii | 20.01 | 180.770 | 0 | 100.760 | 40.100 | 26.670 | 13.240 | x | x | x |
| Incalzit, iluminat si forta motrica | 20.01.03 | 90.770 | 0 | 90.770 | 0 | 0 | 0 | x | x | x |
| Materiale si prestari de servicii cu caracter functional | 20.01.09 | 90.000 | 0 | 9.990 | 40.100 | 26.670 | 13.240 | x | x | x |

ORDONATOR PRINCIPAL DE CREDITE


PRIMAR
DANIEL BALUTA



DIRECTOR EXECUTIV
CEZAR GEORGE CIOCLEA



PRESEDINTE DE SEDINTA
COSMIN CONSTANTIN BĂRBĂLĂU





Buget de cheltuieli aferent anului 2019

ANEXA 8.10

| Denumirea indicatorilor | Simbol | Prevederi anuale | din care credite destinate stingerii platilor restante | trimestrial | | | | Estimari | | |
|---|----------|------------------|--|-------------|---------|---------|---------|----------|------|------|
| | | | | 1 | 2 | 3 | 4 | 2020 | 2021 | 2022 |
| TOTAL CHELTUIELI (FUNCTIONARE+DEZVOLTARE) | | 6.702.710 | 0 | 5.124.700 | 937.240 | 291.990 | 348.780 | 0 | 0 | 0 |
| SECTIUNEA DE FUNCTIONARE | | 2.777.910 | 0 | 1.207.890 | 934.570 | 289.330 | 346.120 | 0 | 0 | 0 |
| Total cheltuieli | | 2.777.910 | 0 | 1.207.890 | 934.570 | 289.330 | 346.120 | 0 | 0 | 0 |
| CHELTUIELI CURENTE | 01 | 2.777.910 | 0 | 1.207.890 | 934.570 | 289.330 | 346.120 | 0 | 0 | 0 |
| TITLUL II BUNURI SI SERVICII | 20 | 1.956.950 | 0 | 845.630 | 781.670 | 136.430 | 193.220 | 0 | 0 | 0 |
| Bunuri si servicii | 20.01 | 975.270 | 0 | 491.180 | 430.220 | 26.940 | 26.930 | x | x | x |
| Furnituri de birou | 20.01.01 | 30.040 | 0 | 15.520 | 14.520 | 0 | 0 | x | x | x |
| Materiale pentru curatenie | 20.01.02 | 41.140 | 0 | 20.570 | 20.570 | 0 | 0 | x | x | x |
| Incalzit, iluminat si forta motrica | 20.01.03 | 198.010 | 0 | 128.010 | 70.000 | 0 | 0 | x | x | x |
| Apa, canal si salubritate | 20.01.04 | 82.380 | 0 | 41.190 | 41.190 | 0 | 0 | x | x | x |
| Carburanti si lubrifianti | 20.01.05 | 2.000 | 0 | 500 | 500 | 500 | 500 | x | x | x |
| Piese de schimb | 20.01.06 | 41.350 | 0 | 10.340 | 10.340 | 10.340 | 10.330 | x | x | x |
| Posta, telecomunicatii, radio, tv, internet | 20.01.08 | 65.400 | 0 | 17.100 | 16.100 | 16.100 | 16.100 | x | x | x |
| Materiale si prestari de servicii cu caracter functional | 20.01.09 | 200.950 | 0 | 100.950 | 100.000 | 0 | 0 | x | x | x |
| Alte bunuri si servicii pentru intretinere si functionare | 20.01.30 | 314.000 | 0 | 157.000 | 157.000 | 0 | 0 | x | x | x |
| Reparatii curente | 20.02 | 126.540 | 0 | 42.180 | 42.180 | 42.180 | 0 | x | x | x |
| Hrana | 20.03 | 734.050 | 0 | 259.270 | 259.270 | 59.260 | 156.250 | x | x | x |
| Hrana pentru oameni | 20.03.01 | 734.050 | 0 | 259.270 | 259.270 | 59.260 | 156.250 | x | x | x |
| Medicamente si materiale sanitare | 20.04 | 25.000 | 0 | 6.250 | 6.250 | 6.250 | 6.250 | x | x | x |
| Medicamente | 20.04.01 | 3.000 | 0 | 750 | 750 | 750 | 750 | x | x | x |
| Dezinfectanti | 20.04.04 | 22.000 | 0 | 5.500 | 5.500 | 5.500 | 5.500 | x | x | x |
| Bunuri de natura obiectelor de inventar | 20.05 | 79.900 | 0 | 39.950 | 39.950 | 0 | 0 | x | x | x |
| Alte obiecte de inventar | 20.05.30 | 79.900 | 0 | 39.950 | 39.950 | 0 | 0 | x | x | x |
| Protectia muncii | 20.14 | 12.430 | 0 | 3.610 | 3.610 | 1.610 | 3.600 | x | x | x |




| Denumirea indicatorilor | Simbol | Prevederi anuale | din care credite destinate stingerii platilor restante | Estimari | | | | Estimari | | |
|---|----------|------------------|--|-----------|---------|---------|---------|----------|------|------|
| | | | | 1 | 2 | 3 | 4 | 2020 | 2021 | 2022 |
| Alte cheltuieli | 20.30 | 3.760 | 0 | 3.190 | 190 | 190 | 190 | x | x | x |
| Prime de asigurare non-viata | 20.30.03 | 760 | 0 | 190 | 190 | 190 | 190 | x | x | x |
| alte cheltuieli cu bunuri si servicii | 20.30.30 | 3.000 | 0 | 3.000 | 0 | 0 | 0 | x | x | x |
| TITLUL IX ASISTENTA SOCIALA | 57 | 611.600 | 0 | 152.900 | 152.900 | 152.900 | 152.900 | 0 | 0 | 0 |
| Ajutoare sociale | 57.02 | 611.600 | 0 | 152.900 | 152.900 | 152.900 | 152.900 | x | x | x |
| Ajutoare sociale in numerar | 57.02.01 | 575.600 | 0 | 143.900 | 143.900 | 143.900 | 143.900 | x | x | x |
| Ajutoare sociale in natura | 57.02.02 | 36.000 | 0 | 9.000 | 9.000 | 9.000 | 9.000 | x | x | x |
| TITLUL XI ALTE CHELTUIELI | 59 | 209.360 | 0 | 209.360 | 0 | 0 | 0 | 0 | 0 | 0 |
| Burse | 59.01 | 209.360 | 0 | 209.360 | 0 | 0 | 0 | x | x | x |
| SECTIUNEA DE DEZVOLTARE | | 3.924.800 | 0 | 3.916.810 | 2.670 | 2.660 | 2.660 | 0 | 0 | 0 |
| Total cheltuieli | | 3.924.800 | 0 | 3.916.810 | 2.670 | 2.660 | 2.660 | 0 | 0 | 0 |
| CHELTUIELI CURENTE | 01 | 3.252.800 | 0 | 3.244.810 | 2.670 | 2.660 | 2.660 | 0 | 0 | 0 |
| Titlul VIII PROIECTE CU FINANTARE DIN FONDURI EXTERNE NERAMBURSABILE (FEN) POSTADERARE | 56 | 10.660 | 0 | 2.670 | 2.670 | 2.660 | 2.660 | 0 | 0 | 0 |
| Programe din Fondul Social European (FSE) | 56.02 | 10.660 | 0 | 2.670 | 2.670 | 2.660 | 2.660 | x | x | x |
| Finantarea Uniunii Europene | 56.02.02 | 10.660 | 0 | 2.670 | 2.670 | 2.660 | 2.660 | x | x | x |
| TITLUL X Proiecte cu finantare din fonduri externe nerambursabile aferente cadrului financiar 2014-2020 | 58 | 3.242.140 | 0 | 3.242.140 | 0 | 0 | 0 | 0 | 0 | 0 |
| Programe din Fondul European de Dezvoltare Regionala (FEDR) | 58.01 | 3.242.140 | 0 | 3.242.140 | 0 | 0 | 0 | x | x | x |
| Finantarea nationala | 58.01.01 | 648.430 | 0 | 648.430 | 0 | 0 | 0 | x | x | x |
| Finantarea externa nerambursabila | 58.01.02 | 2.593.710 | 0 | 2.593.710 | 0 | 0 | 0 | x | x | x |
| CHELTUIELI DE CAPITAL | 70 | 672.000 | 0 | 672.000 | 0 | 0 | 0 | 0 | 0 | 0 |
| TITLUL XIII ACTIVE NEFINANCIARE | 71 | 672.000 | 0 | 672.000 | 0 | 0 | 0 | 0 | 0 | 0 |
| Active fixe | 71.01 | 672.000 | 0 | 672.000 | 0 | 0 | 0 | x | x | x |



| Denumirea indicatorilor | Simbol | Prevederi anuale | din care credite destinate stingerii platilor restante | Estimari | | | | Estimari | | |
|-------------------------|----------|------------------|--|----------|---|---|---|----------|------|------|
| | | | | 1 | 2 | 3 | 4 | 2020 | 2021 | 2022 |
| Constructii | 71.01.01 | 672.000 | 0 | 672.000 | 0 | 0 | 0 | x | x | x |

ORDONATOR PRINCIPAL DE CREDITE

PRIMAR
DANIEL BALUTA



DIRECTOR EXECUTIV
CEZAR GEORGE CIOCLEA

PRESEDINTE DE SEDINTA
COSMIN CONSTANTIN BĂRBĂLĂU





or

HCL /15.04.2019

Buzget de cheltuieli aferent anului 2019

ANEXA 9

| Denumirea indicatorilor | Simbol | Prevederi anuale | din care credite destinate stingerii platilor restante | trimestrial | | | | Estimari | | |
|---|----------|------------------|--|-------------|---------|---------|---------|-----------|-----------|-----------|
| | | | | 1 | 2 | 3 | 4 | 2020 | 2021 | 2022 |
| TOTAL CHELTUIELI (FUNCTIONARE+DEZVOLTARE) | | 1.694.370 | 0 | 515.120 | 517.750 | 487.750 | 173.750 | 1.750.000 | 1.825.000 | 1.900.000 |
| SECTIUNEA DE FUNCTIONARE | | 1.694.370 | 0 | 515.120 | 517.750 | 487.750 | 173.750 | 1.750.000 | 1.825.000 | 1.900.000 |
| Total cheltuieli | | 1.694.370 | 0 | 515.120 | 517.750 | 487.750 | 173.750 | 1.750.000 | 1.825.000 | 1.900.000 |
| CHELTUIELI CURENTE | 01 | 1.694.370 | 0 | 515.120 | 517.750 | 487.750 | 173.750 | 1.750.000 | 1.825.000 | 1.900.000 |
| TITLUL I CHELTUIELI DE PERSONAL | 10 | 1.604.370 | 0 | 492.120 | 487.750 | 462.750 | 161.750 | 1.650.000 | 1.705.000 | 1.760.000 |
| Cheltuieli salariale in bani | 10.01 | 1.568.620 | 0 | 480.870 | 477.250 | 452.250 | 158.250 | x | x | x |
| Salarii de baza | 10.01.01 | 1.148.730 | 0 | 343.980 | 348.250 | 338.250 | 118.250 | x | x | x |
| Sporuri pentru conditii de munca | 10.01.05 | 152.000 | 0 | 46.000 | 47.000 | 44.000 | 15.000 | x | x | x |
| Alte sporuri | 10.01.06 | 161.000 | 0 | 49.000 | 49.000 | 47.000 | 16.000 | x | x | x |
| Indemnizatie de hrana | 10.01.17 | 63.610 | 0 | 14.610 | 21.000 | 21.000 | 7.000 | x | x | x |
| Alte drepturi salariale in bani | 10.01.30 | 43.280 | 0 | 27.280 | 12.000 | 2.000 | 2.000 | x | x | x |
| Contributii | 10.03 | 35.750 | 0 | 11.250 | 10.500 | 10.500 | 3.500 | x | x | x |
| Contributia asiguratorie pentru munca | 10.03.07 | 35.750 | 0 | 11.250 | 10.500 | 10.500 | 3.500 | x | x | x |
| TITLUL II BUNURI SI SERVICII | 20 | 90.000 | 0 | 23.000 | 30.000 | 25.000 | 12.000 | 100.000 | 120.000 | 140.000 |
| Medicamente si materiale sanitare | 20.04 | 90.000 | 0 | 23.000 | 30.000 | 25.000 | 12.000 | x | x | x |
| Medicamente | 20.04.01 | 74.000 | 0 | 18.000 | 25.000 | 20.000 | 11.000 | x | x | x |





| Denumirea indicatorilor | Simbol | Prevederi anuale | din care credite destinate stingerii platilor restante | trimestria | | | | Estimari | | |
|-------------------------|----------|------------------|--|------------|-------|-------|-------|----------|------|------|
| | | | | 1 | 2 | 3 | 4 | 2020 | 2021 | 2022 |
| Materiale sanitare | 20.04.02 | 16.000 | 0 | 5.000 | 5.000 | 5.000 | 1.000 | x | x | x |

ORDONATOR PRINCIPAL DE CREDITE


**DIRECTOR EXECUTIV
CEZAR GEORGE CIOCLEA**

**PRIMAR
DANIEL BALUTA**

**PRESEDINTE DE SEDINTA
COSMIN CONSTANTIN BĂRBĂLĂU**







UDEȚUL: _____
 nitatea administrativ - teritorială: Sectorul 4 al Municipiului Bucuresti
 instituția publică: Centrul Medico-Social "Sf.Andrei"
 ormular: 11/06

AVIZAT DGASPC S4,
 ORDONATOR SECUNDAR DE CREDITE

July 9. 9.1
HCL 61/10.04 2019

DIRECTOR GENERAL ADJUNCT ECONOMIC,
 LUMINIȚA TUDOR

DIRECTOR GENERAL,
 DRAGOS-VASILE PELMUȘ


BUGETUL

PE TITLURI DE CHELTUIELI, ARTICOLE ȘI ALINEATE, PE ANUL 2019

Cap.66.02.06.03 "Unitati medico-sociale"

- mii lei -

| DENUMIREA INDICATORILOR | Cod indicator | PREVEDERI ANUALE | | PREVEDERI TRIMESTRIALE | | | |
|---|---------------|--|-------------------------------------|------------------------|---------------|---------------|---------------|
| | | TOTAL | din care credite bugetare destinate | Trim I | Trim II | Trim III | Trim IV |
| | | TOTAL CHELTUIELI (SECTIUNEA DE FUNCȚIONARE+SECȚIUNEA DE DEZVOLTARE) | | 1648.00 | | 504.00 | 506.00 |
| SECȚIUNEA DE FUNCȚIONARE (cod 01+79+85) | | 1648.00 | | 504.00 | 506.00 | 476.00 | 162.00 |
| CHELTUIELI CURENTE (cod 10+20+30+40+50+51SF+55SF+57+59) | 01 | 1648.00 | | 504.00 | 506.00 | 476.00 | 162.00 |
| TITLUL I CHELTUIELI DE PERSONAL (cod 10.01+10.02+10.03) | 10 | 1558.00 | | 481.00 | 476.00 | 451.00 | 150.00 |
| Cheltuieli salariale in bani (cod 10.01.01+10.01.03 la 10.01.08 +10.01.10 la 10.01.16 +10.01.30) | 10.01 | 1524.00 | | 470.00 | 466.00 | 441.00 | 147.00 |
| Salarii de baza | 10.01.01 | 1116.00 | | 336.00 | 340.00 | 330.00 | 110.00 |
| Indemnizație de conducere | 10.01.03 | | | | | | |
| Spor de vechime | 10.01.04 | | | | | | |
| Sporuri pentru conditii de munca | 10.01.05 | 152.00 | | 46.00 | 47.00 | 44.00 | 15.00 |
| Alte sporuri | 10.01.06 | 161.00 | | 49.00 | 49.00 | 47.00 | 16.00 |
| Ore suplimentare | 10.01.07 | | | | | | |
| Fond de premii | 10.01.08 | | | | | | |
| Indemnizații de vacanță | 10.01.09 | 0.00 | | 0.00 | 0.00 | 0.00 | 0.00 |
| Fond pentru posturi ocupate prin cumul | 10.01.10 | | | | | | |
| Fond aferent platii cu ora | 10.01.11 | | | | | | |
| Indemnizatii platite unor persoane din afara unitatii | 10.01.12 | | | | | | |
| Indemnizatii de delegare | 10.01.13 | | | | | | |
| Indemnizatii de detasare | 10.01.14 | | | | | | |
| Alocatii pentru transportul la si de la locul de munca | 10.01.15 | | | | | | |
| Alocatii pentru locuinte | 10.01.16 | | | | | | |
| Indemnizații de hrană | 10.01.17 | 60.00 | | 14.00 | 20.00 | 20.00 | 6.00 |
| Alte drepturi salariale in bani (concedii medicale din FNUASS) | 10.01.30 | 35.00 | | 25.00 | 10.00 | 0.00 | 0.00 |





DENUMIREA INDICATORILOR

Cod indicator

Buget 2018

PREVEDERI ANUALE

PREVEDERI TRIMESTRIALE

TOTAL

din care
credite
bugetare
destinate

Trim I

Trim II

Trim III

Trim IV

| | | | | | | | |
|--|--------------|--------------|---|--------------|--------------|--------------|--------------|
| Cheltuieli salariale in natura (cod 10.02.01 la 10.02.05+10.02.30) | 10.02 | 0.00 | | 0.00 | 0.00 | 0.00 | 0.00 |
| Tichete de masa*) / Indemnizații de hrană | 10.02.01 | 0.00 | | | | | 0.00 |
| Vouchere de vacanță | 10.02.06 | 0.00 | | | 0.00 | 0.00 | 0.00 |
| Alte drepturi salariale in natura | 10.02.30 | 0.00 | | | | | |
| Contributii (cod 10.03.01 la 10.03.07) | 10.03 | 34.00 | | 11.00 | 10.00 | 10.00 | 3.00 |
| Contributie asiguratorie pentru muncă | 10.03.07 | 34.00 | | 11.00 | 10.00 | 10.00 | 3.00 |
| TITLUL II BUNURI SI SERVICII (cod 20.01 la 20.06+20.09 la 20.16+20.18 la 20.25+20.27+20.30) | 20 | 90.00 | | 23.00 | 30.00 | 25.00 | 12.00 |
| Medicamente si materiale sanitare (cod 20.04.01 la 20.04.04) | 20.04 | 90.00 | | 23.00 | 30.00 | 25.00 | 12.00 |
| Medicamente | 20.04.01 | 74.00 | | 18.00 | 25.00 | 20.00 | 11.00 |
| Materiale sanitare | 20.04.02 | 16.00 | | 5.00 | 5.00 | 5.00 | 1.00 |
| Dezinfectanti | 20.04.04 | | | | | | |
| TITLUL XVIII PLATI EFECTUATE IN ANII PRECEDENTI SI RECUPERATE IN ANUL CURENT (85.01) | 85 | X | X | X | X | X | X |
| Plati efectuate in anii precedenti si recuperate in anul curent (cod 85.01.02+85.01.05) | 85.01 | X | X | X | X | X | X |
| Plati efectuate in anii precedenti si recuperate in anul curent în secțiunea de dezvoltare a bugetului local | 85.01.02 | X | X | X | X | X | X |
| Plati efectuate in anii precedenti si recuperate in anul curent aferente fondurilor externe nerambursabile | 85.01.05 | X | X | X | X | X | X |
| TITLUL XIX REZERVE, EXCEDENT/DEFICIT | 90 | | | | | | |
| Excedent (92.01.97) | 92.01 | | | | | | |
| Excedentul secțiunii de dezvoltare | 92.01.97 | | | | | | |
| Deficit (93.01.97) | 93.01 | | | | | | |
| Deficitul secțiunii de dezvoltare | 93.01.97 | | | | | | |

*) Nu se acorda tichete de masa personalului din cadrul sistemului bugetar, cu exceptia institutiilor finantate integral din venituri proprii

NOTA: Se va completa, după caz, cu alte articole și alineate potrivit clasificăției indicatorilor privind finanțelor publice, aprobată cu ordinul ministrului finanțelor publice, nr.1954/2005

Sumele prevăzute la titlul XVIII "Plati efectuate in anii precedenti si recuperate in anul curent" vor fi evidențiate cu semnul minus "-"

DIRECTOR
CONSTANTIN MANOLACHE



CONTABIL ȘEF,
ALEXANDRESCU MIHAELA



| Denumirea identificatorilor | Simbol | Total anual | Din care credite bugetare destinate stingerii platilor restante | Trimestrial | | | | Estimari | | |
|--|-----------|------------------|---|------------------|------------------|------------------|------------------|-------------|-------------|-------------|
| | | | | I | II | III | IV | 2020 | 2021 | 2022 |
| TOTAL CHELTUIELI (FUNCTIONARE+DEZVOLTARE) | | 46.370,00 | 0,00 | 11.120,00 | 11.750,00 | 11.750,00 | 11.750,00 | 0,00 | 0,00 | 0,00 |
| SECTIUNEA DE FUNCTIONARE | | 46.370,00 | 0,00 | 11.120,00 | 11.750,00 | 11.750,00 | 11.750,00 | 0,00 | 0,00 | 0,00 |
| Total cheltuieli | | 46.370,00 | 0,00 | 11.120,00 | 11.750,00 | 11.750,00 | 11.750,00 | 0,00 | 0,00 | 0,00 |
| CHELTUIELI CURENTE | 01 | 46.370,00 | 0,00 | 11.120,00 | 11.750,00 | 11.750,00 | 11.750,00 | 0,00 | 0,00 | 0,00 |
| TITLUL I CHELTUIELI DE PERSONAL | 10 | 46.370,00 | 0,00 | 11.120,00 | 11.750,00 | 11.750,00 | 11.750,00 | 0,00 | 0,00 | 0,00 |
| Cheltuieli salariale in bani | 10.01 | 44.620,00 | 0,00 | 10.870,00 | 11.250,00 | 11.250,00 | 11.250,00 | x | x | x |
| Salarii de baza | 10.01.01 | 32.730,00 | 0,00 | 7.980,00 | 8.250,00 | 8.250,00 | 8.250,00 | x | x | x |
| Indemnizatie de hrana | 10.01.17 | 3.610,00 | 0,00 | 610,00 | 1.000,00 | 1.000,00 | 1.000,00 | x | x | x |
| Alte drepturi salariale in bani | 10.01.30 | 8.280,00 | 0,00 | 2.280,00 | 2.000,00 | 2.000,00 | 2.000,00 | x | x | x |
| Contributii | 10.03 | 1.750,00 | 0,00 | 250,00 | 500,00 | 500,00 | 500,00 | x | x | x |
| Contributia asiguratorie pentru munca | 10.03.07 | 1.750,00 | 0,00 | 250,00 | 500,00 | 500,00 | 500,00 | x | x | x |

 DIRECTOR GENERAL
 DRAGOȘ PELMUȘ

 DIRECTOR GENERAL ADJ. ECONOMIC
 IOHANA ROȘESCU

 ȘEF SERVICIU BUGET
 CORINA MITREA



Buget de cheltuieli aferent anului 2019

ANEXA 10

| Denumirea indicatorilor | Simbol | Prevederi anuale | din care credite destinate stingerii platilor restante | trimestrial | | | | Estimari | | |
|---|----------|------------------|--|-------------|------------|------------|------------|-------------|-------------|-------------|
| | | | | 1 | 2 | 3 | 4 | 2020 | 2021 | 2022 |
| TOTAL CHELTUIELI (FUNCTIONARE+DEZVOLTARE) | | 171.327.010 | 0 | 19.930.520 | 81.679.180 | 49.251.110 | 20.466.200 | 188.700.000 | 204.320.000 | 219.750.000 |
| SECTIUNEA DE FUNCTIONARE | | 129.078.000 | 0 | 16.316.300 | 57.336.680 | 37.818.710 | 17.606.310 | 138.600.000 | 149.200.000 | 159.600.000 |
| Total cheltuieli | | 129.078.000 | 0 | 16.316.300 | 57.336.680 | 37.818.710 | 17.606.310 | 138.600.000 | 149.200.000 | 159.600.000 |
| CHELTUIELI CURENTE | 01 | 129.078.000 | 0 | 16.316.300 | 57.336.680 | 37.818.710 | 17.606.310 | 138.600.000 | 149.200.000 | 159.600.000 |
| TITLUL I CHELTUIELI DE PERSONAL | 10 | 1.559.350 | 0 | 481.570 | 538.910 | 538.870 | 0 | 1.700.000 | 1.900.000 | 2.100.000 |
| Cheltuieli salariale in bani | 10.01 | 1.527.060 | 0 | 471.680 | 527.710 | 527.670 | 0 | x | x | x |
| Salarii de baza | 10.01.01 | 1.293.990 | 0 | 396.960 | 448.510 | 448.520 | 0 | x | x | x |
| Sporuri pentru conditii de munca | 10.01.05 | 89.080 | 0 | 29.080 | 30.000 | 30.000 | 0 | x | x | x |
| Alte sporuri | 10.01.06 | 43.470 | 0 | 13.470 | 15.000 | 15.000 | 0 | x | x | x |
| Indemnizatie de hrana | 10.01.17 | 87.500 | 0 | 29.150 | 29.200 | 29.150 | 0 | x | x | x |
| Alte drepturi salariale in bani | 10.01.30 | 13.020 | 0 | 3.020 | 5.000 | 5.000 | 0 | x | x | x |
| Contributii | 10.03 | 32.290 | 0 | 9.890 | 11.200 | 11.200 | 0 | x | x | x |
| Contributia asiguratorie pentru munca | 10.03.07 | 32.290 | 0 | 9.890 | 11.200 | 11.200 | 0 | x | x | x |
| TITLUL II BUNURI SI SERVICII | 20 | 124.518.650 | 0 | 15.734.730 | 55.297.770 | 35.879.840 | 17.606.310 | 133.700.000 | 143.900.000 | 154.000.000 |
| Bunuri si servicii | 20.01 | 121.689.900 | 0 | 15.671.730 | 52.999.500 | 35.418.220 | 17.600.450 | x | x | x |
| Furnituri de birou | 20.01.01 | 9.000 | 0 | 0 | 3.000 | 3.000 | 3.000 | x | x | x |
| Materiale pentru curatenie | 20.01.02 | 10.000 | 0 | 0 | 3.100 | 3.100 | 3.800 | x | x | x |
| Incalzit, iluminat si forta motrica | 20.01.03 | 57.000 | 0 | 32.000 | 15.000 | 10.000 | 0 | x | x | x |
| Apa, canal si salubritate | 20.01.04 | 9.200 | 0 | 2.000 | 2.000 | 2.600 | 2.600 | x | x | x |
| Carburanti si lubrifianti | 20.01.05 | 20.000 | 0 | 3.760 | 5.450 | 5.390 | 5.400 | x | x | x |
| Piese de schimb | 20.01.06 | 25.000 | 0 | 0 | 8.000 | 7.000 | 10.000 | x | x | x |





| Descrierea indicatorilor | Simbol | Prevederi anuale | din care credite destinate stingerii platilor restante | trimestrial | | | | Estimari | | |
|---|-----------|-------------------|--|------------------|-------------------|-------------------|------------------|-------------------|-------------------|-------------------|
| | | | | 1 | 2 | 3 | 4 | 2020 | 2021 | 2022 |
| Posta, telecomunicatii, radio, tv, internet | 20.01.08 | 54.300 | 0 | 13.000 | 20.650 | 20.650 | 0 | x | x | x |
| Materiale si prestari de servicii cu caracter functional | 20.01.09 | 33.400 | 0 | 3.400 | 15.000 | 15.000 | 0 | x | x | x |
| Alte bunuri si servicii pentru intretinere si functionare | 20.01.30 | 121.472.000 | 0 | 15.617.570 | 52.927.300 | 35.351.480 | 17.575.650 | x | x | x |
| Bunuri de natura obiectelor de inventar | 20.05 | 100.000 | 0 | 20.000 | 30.000 | 50.000 | 0 | x | x | x |
| Alte obiecte de inventar | 20.05.30 | 100.000 | 0 | 20.000 | 30.000 | 50.000 | 0 | x | x | x |
| Pregatire profesionala | 20.13 | 11.000 | 0 | 1.000 | 10.000 | 0 | 0 | x | x | x |
| Protectia muncii | 20.14 | 26.750 | 0 | 1.000 | 8.270 | 11.620 | 5.860 | x | x | x |
| Alte cheltuieli | 20.30 | 2.691.000 | 0 | 41.000 | 2.250.000 | 400.000 | 0 | x | x | x |
| Prestari servicii pentru transmiterea drepturilor | 20.30.06 | 50.000 | 0 | 0 | 50.000 | 0 | 0 | x | x | x |
| alte cheltuieli cu bunuri si servicii | 20.30.30 | 2.641.000 | 0 | 41.000 | 2.200.000 | 400.000 | 0 | x | x | x |
| TITLUL XI ALTE CHELTUIELI | 59 | 3.000.000 | 0 | 100.000 | 1.500.000 | 1.400.000 | 0 | 3.200.000 | 3.400.000 | 3.500.000 |
| Sustinerea cultelor | 59.12 | 3.000.000 | 0 | 100.000 | 1.500.000 | 1.400.000 | 0 | x | x | x |
| SECTIUNEA DE DEZVOLTARE | | 42.249.010 | 0 | 3.614.220 | 24.342.500 | 11.432.400 | 2.859.890 | 50.100.000 | 55.120.000 | 60.150.000 |
| Total cheltuieli | | 42.249.010 | 0 | 3.614.220 | 24.342.500 | 11.432.400 | 2.859.890 | 50.100.000 | 55.120.000 | 60.150.000 |
| CHELTUIELI DE CAPITAL | 70 | 42.249.010 | 0 | 3.614.220 | 24.342.500 | 11.432.400 | 2.859.890 | 50.100.000 | 55.120.000 | 60.150.000 |
| TITLUL XIII ACTIVE NEFINANCIARE | 71 | 42.249.010 | 0 | 3.614.220 | 24.342.500 | 11.432.400 | 2.859.890 | 50.100.000 | 55.120.000 | 60.150.000 |
| Active fixe | 71.01 | 42.249.010 | 0 | 3.614.220 | 24.342.500 | 11.432.400 | 2.859.890 | x | x | x |
| Constructii | 71.01.01 | 33.297.520 | 0 | 2.964.670 | 17.666.500 | 10.315.600 | 2.350.750 | x | x | x |
| Mobilier, aparatura birotica si alte active corporale | 71.01.03 | 92.000 | 0 | 42.000 | 50.000 | 0 | 0 | x | x | x |



| Denumirea indicatorilor | Simbol | Prevederi anuale | din care credite destinate stingerii platilor restante | trimestrial | | | | Estimari | | |
|-------------------------|----------|------------------|--|-------------|-----------|-----------|---------|----------|------|------|
| | | | | 1 | 2 | 3 | 4 | 2020 | 2021 | 2022 |
| Alte active fixe | 71.01.30 | 8.859.490 | 0 | 607.550 | 6.626.000 | 1.116.800 | 509.140 | x | x | x |

ORDONATOR PRINCIPAL DE CREDITE


PRIMAR
DANIEL BALUTA

DIRECTOR EXECUTIV
CEZAR GEORGE CIOCLEA



PRESEDINTE DE SEDINTA
COSMIN CONSTANTIN BĂRBĂLĂU





ȚUL: _____
 ea administrativ - teritorială : _____

Instituția publică: _____ CENTRUL EUROPEAN CULTURAL si de TINERET ptr.UNESCO"N.Balcescu"

Formular: **11/05**

*Annexa.10.1
 He 61/10.04.2019*

BUGETUL
PE TITLURI DE CHELTUIELI, ARTICOLE ȘI ALINEATE, PE ANUL 2019
PROPUNERE BUGETARA 02 APRILIE 2019

Cap.67.02.03.30 / 24A67330.....4266170

- mii lei -

| DENUMIREA INDICATORILOR | Cod indicator | PREVEDERI ANUALE | | PREVEDERI TRIMESTRIALE | | | |
|--|---------------|------------------|---|------------------------|----------------|----------------|--------------|
| | | TOTAL | din care credite bugetare destinate stingerii plăților restante | Trim.I | Trim.II | Trim.III | Trim.IV |
| TOTAL CHELTUIELI (SECTIUNEA DE FUNCȚIONARE+SECȚIUNEA DE DEZVOLTARE) | | 5170.00 | 0.00 | 712.73 | 3159.38 | 1267.23 | 30.66 |
| SECȚIUNEA DE FUNCȚIONARE (cod 01+80+81+84) | | 5078.00 | 0.00 | 670.73 | 3109.38 | 1267.23 | 30.66 |
| CHELTUIELI CURENTE (cod 10+20+30+40+50+51SF+55SF+57+59) | 01 | 5078.00 | 0.00 | 670.73 | 3109.38 | 1267.23 | 30.66 |
| TITLUL I CHELTUIELI DE PERSONAL (cod 10.01+10.02+10.03) | 10 | 1559.35 | 0.00 | 481.57 | 538.91 | 538.87 | 0.00 |
| Cheltuieli salariale in bani (cod 10.01.01 la 10.01.16 +10.01.30) | 10.01 | 1527.06 | 0.00 | 471.68 | 527.71 | 527.67 | 0.00 |
| Salarii de baza | 10.01.01 | 1293.99 | | 396.96 | 448.51 | 448.52 | |
| Sporuri pentru conditii de munca | 10.01.05 | 89.08 | | 29.08 | 30.00 | 30.00 | |
| Alte sporuri | 10.01.06 | 43.47 | | 13.47 | 15.00 | 15.00 | |
| Ore suplimentare | 10.01.07 | 0.00 | | | | | |
| Fond de premii | 10.01.08 | x | x | | | | |
| Prima de vacanta | 10.01.09 | x | x | x | x | x | x |
| Fond pentru posturi ocupate prin cumul | 10.01.10 | | | | | | |
| Fond aferent platii cu ora | 10.01.11 | | | | | | |
| Indemnizatii platite unor persoane din afara unitatii | 10.01.12 | 0.00 | | | | | |
| Indemnizatii de delegare | 10.01.13 | | | | | | |
| Indemnizatii de detasare | 10.01.14 | 0.00 | | | | | |
| Alocatii pentru transportul la si de la locul de munca | 10.01.15 | | | | | | |
| Alocatii pentru locuinte | 10.01.16 | | | | | | |
| Indemnizatie de hrana | 10.01.17 | 87.50 | | 29.15 | 29.20 | 29.15 | |
| Alte drepturi salariale in bani | 10.01.30 | 13.02 | | 3.02 | 5.00 | 5.00 | |
| Cheltuieli salariale in natura (cod 10.02.01 la 10.02.06+10.02.30) | 10.02 | 0.00 | | 0.00 | 0.00 | 0.00 | 0.00 |



| | | | | | | | |
|--|--------------|----------------|-------------|---------------|----------------|---------------|--------------|
| le de masa *) | 10.02.01 | 0.00 | | | | | |
| de hrana | 10.02.02 | 0.00 | | | | | |
| Uniforme si echipament obligatoriu | 10.02.03 | 0.00 | | | | | |
| Locuinta de serviciu folosita de salariat si familia sa | 10.02.04 | 0.00 | | | | | |
| Transportul la si de la locul de munca | 10.02.05 | 0.00 | | | | | |
| Tichete de vacanta | 10.02.06 | 0.00 | | | | | |
| Alte drepturi salariale in natura | 10.02.30 | 0.00 | | | | | |
| Contributii (cod 10.03.01 la 10.03.06) | 10.03 | 32.29 | 0.00 | 9.89 | 11.20 | 11.20 | 0.00 |
| Contributii de asigurari sociale de stat | 10.03.01 | 0.00 | | | | | |
| Contributii de asigurări de somaj | 10.03.02 | 0.00 | | | | | |
| Contributii de asigurari sociale de sanatate | 10.03.03 | 0.00 | | | | | |
| Contributii de asigurari pentru accidente de munca si boli profesionale | 10.03.04 | 0.00 | | | | | |
| Prime de asigurare de viață plătite de angajator pentru angajați | 10.03.05 | | | | | | |
| Contributii pentru concedii si indemnizatii | 10.03.06 | 0.00 | | | | | |
| Contributia asiguratorie de Munca | 10.03.07 | 32.29 | | 9.89 | 11.20 | 11.20 | |
| TITLUL II BUNURI SI SERVICII (cod 20.01 la 20.06+20.09 la 20.16+20.18 la 20.27+20.30) | 20 | 3518.65 | 0.00 | 189.16 | 2570.47 | 728.36 | 30.66 |
| Bunuri si servicii (cod 20.01.01 la 20.01.09+20.01.30) | 20.01 | 689.900 | 0.00 | 126.16 | 272.20 | 266.74 | 24.80 |
| Furnituri de birou | 20.01.01 | 9.00 | | 0.00 | 3.00 | 3.00 | 3.00 |
| Materiale pentru curatenie | 20.01.02 | 10.00 | | 0.00 | 3.10 | 3.10 | 3.80 |
| Încalzit, Iluminat si forta motrica | 20.01.03 | 57.00 | | 32.00 | 15.00 | 10.00 | 0.00 |
| Apa, canal si salubritate | 20.01.04 | 9.20 | | 2.00 | 2.00 | 2.60 | 2.60 |
| Carburanti si lubrifianti | 20.01.05 | 20.00 | | 3.76 | 5.45 | 5.39 | 5.40 |
| Piese de schimb | 20.01.06 | 25.00 | | 0.00 | 8.00 | 7.00 | 10.00 |
| Transport | 20.01.07 | 0.00 | | | | | |
| Posta, telecomunicatii, radio, tv, internet | 20.01.08 | 54.30 | | 13.00 | 20.65 | 20.65 | |
| Materiale si prestari de servicii cu caracter functional | 20.01.09 | 33.40 | | 3.40 | 15.00 | 15.00 | |
| Alte bunuri si servicii pentru întretinere si functionare | 20.01.30 | 472.00 | | 72.00 | 200.00 | 200.00 | |
| Reparatii curente | 20.02 | 0.00 | 0.00 | 0.00 | 0.00 | 0.00 | 0.00 |
| Hrana (cod 20.03.01+20.03.02) | 20.03 | 0.00 | | | | | |
| Hrana pentru oameni | 20.03.01 | 0.00 | | | | | |
| Hrana pentru animale | 20.03.02 | 0.00 | | | | | |
| Medicamente si materiale sanitare (cod 20.04.01 la 20.04.04) | 20.04 | 0.00 | | | | | |
| Medicamente | 20.04.01 | 0.00 | | | | | |
| Materiale sanitare | 20.04.02 | 0.00 | | | | | |
| Reactivi | 20.04.03 | 0.00 | | | | | |
| Dezinfectanti | 20.04.04 | 0.00 | | | | | |
| Bunuri de natura obiectelor de inventar (cod 20.05.01+20.05.03+20.05.30) | 20.05 | 100.000 | | 20.00 | 30.00 | 50.00 | 0.00 |
| Uniforme si echipament | 20.05.01 | 0.00 | | | | | |



| | | | | | | | |
|---|--------------|-----------------|--------------|----------------|---------------|-------------|-------------|
| le si accesorii de pat | 20.05.03 | 0.00 | | | | | |
| iecte de inventar | 20.05.30 | 100.00 | 20.00 | 30.00 | 50.00 | | |
| Deplasari, detasari, transferari (cod 20.06.01+20.06.02) | 20.06 | 0.00 | 0.00 | 0.00 | 0.00 | 0.00 | 0.00 |
| Deplasari interne, detaşări, transferări | 20.06.01 | 0.00 | | | | | |
| Deplasari în străinătate | 20.06.02 | 0.00 | | | | | |
| Materiale de laborator | 20.09 | 0.00 | | | | | |
| Cercetare-dezvoltare | 20.10 | 0.00 | | | | | |
| Carti, publicatii si materiale documentare | 20.11 | 0.00 | | | | | |
| Consultanta si expertiza | 20.12 | 0.00 | | | | | |
| Pregatire profesionala | 20.13 | 11.00 | 1.00 | 10.00 | | | |
| Protectia muncii | 20.14 | 26.75 | 1.00 | 8.27 | 11.62 | 5.86 | |
| Munitie, furnituri si armament de natura activelor fixe pentru armata | 20.15 | 0.00 | | | | | |
| Studii si cercetari | 20.16 | 0.00 | | | | | |
| Plati pentru finantarea patrimoniului genetic al animalelor | 20.18 | 0.00 | | | | | |
| Contribuții ale administratiei publice locale la realizarea unor lucrări și servicii de interes public local, în baza unor convenții sau contracte de asociere | 20.19 | 0.00 | | | | | |
| Reabilitare infrastructura program inundatii pentru autoritati publice locale | 20.20 | 0.00 | | | | | |
| Meteorologie | 20.21 | 0.00 | | | | | |
| Finantarea actiunilor din domeniul apelor | 20.22 | 0.00 | | | | | |
| Prevenirea si combaterea inundatiilor si ingheturilor | 20.23 | 0.00 | | | | | |
| Comisioane si alte costuri aferente imprumuturilor (cod 20.24.01 la 20.24.03) | 20.24 | 0.00 | | | | | |
| Comisioane si alte costuri aferente imprumuturilor externe | 20.24.01 | 0.00 | | | | | |
| Comisioane si alte costuri aferente imprumuturilor interne | 20.24.02 | 0.00 | | | | | |
| Stabilirea riscului de tara | 20.24.03 | 0.00 | | | | | |
| Cheltuieli judiciare si extrajudiciare derivate din actiuni in reprezentarea intereselor statului, potrivit dispozitiilor legale | 20.25 | 0.00 | | | | | |
| Tichete cadou | 20.27 | 0.00 | | | | | |
| Alte cheltuieli (cod 20.30.01 la 20.30.04+20.30.06+20.30.07+20.30.09+20.30.30) | 20.30 | 2691.000 | 41.00 | 2250.00 | 400.00 | 0.00 | |
| Reclama si publicitate | 20.30.01 | 0.00 | | | | | |
| Protocol si reprezentare | 20.30.02 | 0.00 | | | | | |
| Prime de asigurare non-viata | 20.30.03 | 0.00 | | | | | |
| Chirii | 20.30.04 | 0.00 | | | | | |
| Prestari servicii pentru transmiterea drepturilor | 20.30.06 | 50.00 | | 50.00 | | | |
| Fondul Presedintelui/Fondul conducatorului institutiei publice | 20.30.07 | 0.00 | | | | | |
| Executarea silita a creantelor bugetare | 20.30.09 | 0.00 | | | | | |
| Alte cheltuieli cu bunuri si servicii | 20.30.30 | 2641.000 | 41.00 | 2200.00 | 400.00 | 0.00 | |
| TITLUL III DOBANZI (cod 30.01 la 30.03) | 30 | | | | | | |
| Dobanzi aferente datoriei publice interne (cod 30.01.01+30.01.02) | 30.01 | | | | | | |



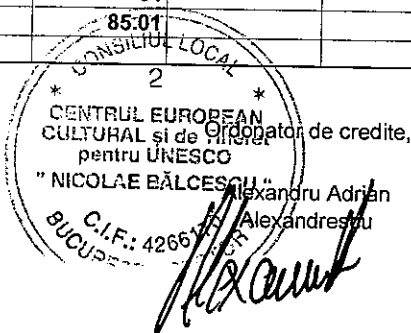
| | | | | | | | |
|--|--------------|--------------|--|--------------|--------------|-------------|-------------|
| Finanțarea națională *) | 56.17.01 | | | | | | |
| Finanțarea externă nerambursabilă *) | 56.17.02 | | | | | | |
| Cheltuieli neeligibile *) | 56.17.03 | | | | | | |
| Programul Norvegian pentru Creștere Economică și Dezvoltare Durabilă | 56.18 | | | | | | |
| Finanțarea națională *) | 56.18.01 | | | | | | |
| Finanțarea externă nerambursabilă *) | 56.18.02 | | | | | | |
| Cheltuieli neeligibile *) | 56.18.03 | | | | | | |
| CHELTUIELI DE CAPITAL (cod 71+72+75) | 70 | 92.00 | | 42.00 | 50.00 | 0.00 | 0.00 |
| TITLUL XII ACTIVE NEFINANCIARE (cod 71.01 la 71.03) | 71 | 92.00 | | 42.00 | 50.00 | 0.00 | 0.00 |
| Active fixe (cod 71.01.01 la 71.01.03+71.01.30) | 71.01 | 92.00 | | 42.00 | 50.00 | 0.00 | 0.00 |
| Construcții | 71.01.01 | 0 | | | | | |
| Mașini, echipamente și mijloace de transport | 71.01.02 | 0 | | | | | |
| Mobilier, aparatură birotică și alte active corporale | 71.01.03 | 92 | | 42 | 50 | | |
| Alte active fixe | 71.01.30 | 0 | | | | | |
| Stocuri (cod 71.02.01) | 71.02 | | | | | | |
| Rezerve de stat și de mobilizare | 71.02.01 | | | | | | |
| Reparații capitale aferente activelor fixe | 71.03 | | | | | | |
| TITLUL XIII ACTIVE FINANCIARE (cod 72.01) | 72 | | | | | | |
| Active financiare (cod 72.01.01) | 72.01 | | | | | | |
| Participare la capitalul social al societăților comerciale | 72.01.01 | | | | | | |
| TITLUL XIV FONDUL NAȚIONAL DE DEZVOLTARE | 75 | | | | | | |
| TITLUL XVII PLATI EFECTUATE IN ANII PRECEDENTI SI RECUPERATE IN ANUL CURENT | 84 | | | | | | |
| Plati efectuate in anii precedenti si recuperate in anul curent | 85.01 | | | | | | |

*) Se va completa in conformitate cu prevederile din legea bugetului de stat pe anul 2011 si a legii nr.285/2010 privind salarizarea în anul 2011 a personalului plătit din fonduri publice

**) Detalierea se va face numai in executie

NOTA: Se va completa, după caz, cu alte articole și alineate potrivit clasificăției indicatorilor privind finanțelor publice, aprobată cu ordinul ministrului finanțelor publice, nr.1954/2005

Sumele prevăzute la titlul XVII "Plati efectuate in anii precedenti si recuperate in anul curent" vor fi evidențiate cu semnul minus "-"



Serviciu Economic, Administrativ

Cristina Vlăsceanu





Buget de cheltuieli aferent anului 2019

ANEXA 10.2

67.02.05.03

| Denumirea indicatorilor | Simbol | Prevederi anuale | din care credite destinate stingerii platilor restante | trimestrial | | | | Estimari | | |
|---|----------|------------------|--|-------------|------------|------------|------------|-------------|-------------|-------------|
| | | | | 1 | 2 | 3 | 4 | 2020 | 2021 | 2022 |
| TOTAL CHELTUIELI (FUNCTIONARE+DEZVOLTARE) | | 163.157.010 | 0 | 19.117.790 | 77.019.800 | 46.583.880 | 20.435.540 | 180.000.000 | 195.000.000 | 210.000.000 |
| SECTIUNEA DE FUNCTIONARE | | 121.000.000 | 0 | 15.545.570 | 52.727.300 | 35.151.480 | 17.575.650 | 130.000.000 | 140.000.000 | 150.000.000 |
| Total cheltuieli | | 121.000.000 | 0 | 15.545.570 | 52.727.300 | 35.151.480 | 17.575.650 | 130.000.000 | 140.000.000 | 150.000.000 |
| CHELTUIELI CURENTE | 01 | 121.000.000 | 0 | 15.545.570 | 52.727.300 | 35.151.480 | 17.575.650 | 130.000.000 | 140.000.000 | 150.000.000 |
| TITLUL II BUNURI SI SERVICII | 20 | 121.000.000 | 0 | 15.545.570 | 52.727.300 | 35.151.480 | 17.575.650 | 130.000.000 | 140.000.000 | 150.000.000 |
| Bunuri si servicii | 20.01 | 121.000.000 | 0 | 15.545.570 | 52.727.300 | 35.151.480 | 17.575.650 | x | x | x |
| Alte bunuri si servicii pentru intretinere si functionare | 20.01.30 | 121.000.000 | 0 | 15.545.570 | 52.727.300 | 35.151.480 | 17.575.650 | x | x | x |
| SECTIUNEA DE DEZVOLTARE | | 42.157.010 | 0 | 3.572.220 | 24.292.500 | 11.432.400 | 2.859.890 | 50.000.000 | 55.000.000 | 60.000.000 |
| Total cheltuieli | | 42.157.010 | 0 | 3.572.220 | 24.292.500 | 11.432.400 | 2.859.890 | 50.000.000 | 55.000.000 | 60.000.000 |
| CHELTUIELI DE CAPITAL | 70 | 42.157.010 | 0 | 3.572.220 | 24.292.500 | 11.432.400 | 2.859.890 | 50.000.000 | 55.000.000 | 60.000.000 |
| TITLUL XIII ACTIVE NEFINANCIARE | 71 | 42.157.010 | 0 | 3.572.220 | 24.292.500 | 11.432.400 | 2.859.890 | 50.000.000 | 55.000.000 | 60.000.000 |
| Active fixe | 71.01 | 42.157.010 | 0 | 3.572.220 | 24.292.500 | 11.432.400 | 2.859.890 | x | x | x |
| Constructii | 71.01.01 | 33.297.520 | 0 | 2.964.670 | 17.666.500 | 10.315.600 | 2.350.750 | x | x | x |




| Descrierea indicatorilor | Simbol | Prevederi anuale | din care credite destinate stingerii platilor restante | trimestrial | | | | Estimari | | |
|--------------------------|----------|------------------|--|-------------|-----------|-----------|---------|----------|------|------|
| | | | | 1 | 2 | 3 | 4 | 2020 | 2021 | 2022 |
| Alte active fixe | 71.01.30 | 8.859.490 | 0 | 607.550 | 6.626.000 | 1.116.800 | 509.140 | x | x | x |


ORDONATOR PRINCIPAL DE CREDITE

PRIMAR

DANIEL BALUTA



**PRESEDINTE DE SEDINTA
COSMIN CONSTANTIN BĂRBĂLĂU**



**DIRECTOR EXECUTIV
CEZAR GEORGE CIOCLEA**



Buget de cheltuieli aferent anului 2019


ANEXA 10.3

67.02.50

| Denumirea indicatorilor | Simbol | Prevederi anuale | din care credite destinate stingerii platilor restante | trimestrial | | | | Estimari | | |
|---|--------|------------------|--|-------------|-----------|-----------|---|-----------|-----------|-----------|
| | | | | 1 | 2 | 3 | 4 | 2020 | 2021 | 2022 |
| TOTAL CHELTUIELI (FUNCTIONARE+DEZVOLTARE) | | 3.000.000 | 0 | 100.000 | 1.500.000 | 1.400.000 | 0 | 3.200.000 | 3.400.000 | 3.500.000 |
| SECTIUNEA DE FUNCTIONARE | | 3.000.000 | 0 | 100.000 | 1.500.000 | 1.400.000 | 0 | 3.200.000 | 3.400.000 | 3.500.000 |
| Total cheltuieli | | 3.000.000 | 0 | 100.000 | 1.500.000 | 1.400.000 | 0 | 3.200.000 | 3.400.000 | 3.500.000 |
| CHELTUIELI CURENTE | 01 | 3.000.000 | 0 | 100.000 | 1.500.000 | 1.400.000 | 0 | 3.200.000 | 3.400.000 | 3.500.000 |
| TITLUL XI ALTE CHELTUIELI | 59 | 3.000.000 | 0 | 100.000 | 1.500.000 | 1.400.000 | 0 | 3.200.000 | 3.400.000 | 3.500.000 |
| Sustinerea cultelor | 59.12 | 3.000.000 | 0 | 100.000 | 1.500.000 | 1.400.000 | 0 | x | x | x |


ORDONATOR PRINCIPAL DE CREDITE

PRIMAR
 DANIEL BALUTA



DIRECTOR EXECUTIV
 CEZAR GEORGE CIOCLEA

PRESEDINTE DE SEDINTA
 COSMIN CONSTANTIN BARBALĂU



Buget de cheltuieli aferent anului 2019

ANEXA 11

| Denumirea indicatorilor | Simbol | Prevederi anuale | din care credite destinate stingerii platilor restante | trimestrial | | | | Estimari | | |
|---|----------|------------------|--|-------------|------------|------------|------------|-------------|-------------|-------------|
| | | | | 1 | 2 | 3 | 4 | 2020 | 2021 | 2022 |
| TOTAL CHELTUIELI (FUNCTIONARE+DEZVOLTARE) | | 119.483.000 | 0 | 33.502.810 | 40.904.780 | 32.771.090 | 12.304.320 | 122.103.000 | 125.458.000 | 133.213.000 |
| SECTIUNEA DE FUNCTIONARE | | 112.510.200 | 0 | 33.192.260 | 34.650.700 | 32.567.000 | 12.100.240 | 114.550.000 | 117.600.000 | 125.050.000 |
| Total cheltuieli | | 112.510.200 | 0 | 33.192.260 | 34.650.700 | 32.567.000 | 12.100.240 | 114.550.000 | 117.600.000 | 125.050.000 |
| CHELTUIELI CURENTE | 01 | 112.510.200 | 0 | 33.192.260 | 34.650.700 | 32.567.000 | 12.100.240 | 114.550.000 | 117.600.000 | 125.050.000 |
| TITLUL I CHELTUIELI DE PERSONAL | 10 | 65.800.000 | 0 | 18.732.000 | 20.534.000 | 20.019.000 | 6.515.000 | 66.900.000 | 68.300.000 | 74.100.000 |
| Cheltuieli salariale in bani | 10.01 | 64.026.000 | 0 | 18.324.000 | 20.015.000 | 19.562.500 | 6.124.500 | x | x | x |
| Salarii de baza | 10.01.01 | 43.378.000 | 0 | 13.694.000 | 14.309.000 | 14.100.000 | 1.275.000 | x | x | x |
| Sporuri pentru conditii de munca | 10.01.05 | 153.000 | 0 | 48.000 | 46.000 | 43.000 | 16.000 | x | x | x |
| Alte sporuri | 10.01.06 | 938.000 | 0 | 216.000 | 274.000 | 241.500 | 206.500 | x | x | x |
| Indemnizatii platite unor persoane din afara unitatii | 10.01.12 | 165.000 | 0 | 29.000 | 55.000 | 41.000 | 40.000 | x | x | x |
| Indemnizatie de hrana | 10.01.17 | 5.207.000 | 0 | 964.000 | 1.506.000 | 1.434.000 | 1.303.000 | x | x | x |
| Alte drepturi salariale in bani | 10.01.30 | 14.185.000 | 0 | 3.373.000 | 3.825.000 | 3.703.000 | 3.284.000 | x | x | x |
| Contributii | 10.03 | 1.774.000 | 0 | 408.000 | 519.000 | 456.500 | 390.500 | x | x | x |
| Contributia asiguratorie pentru munca | 10.03.07 | 1.774.000 | 0 | 408.000 | 519.000 | 456.500 | 390.500 | x | x | x |
| TITLUL II BUNURI SI SERVICII | 20 | 13.973.200 | 0 | 4.526.750 | 4.466.700 | 2.908.000 | 2.071.750 | 14.450.000 | 15.300.000 | 16.150.000 |
| Bunuri si servicii | 20.01 | 9.736.700 | 0 | 2.791.500 | 3.049.950 | 2.067.750 | 1.827.500 | x | x | x |
| Furnituri de birou | 20.01.01 | 90.000 | 0 | 45.000 | 0 | 0 | 45.000 | x | x | x |
| Materiale pentru curatenie | 20.01.02 | 150.000 | 0 | 85.000 | 0 | 65.000 | 0 | x | x | x |
| Incalzit, iluminat si forta motrica | 20.01.03 | 1.536.000 | 0 | 660.000 | 425.000 | 265.000 | 186.000 | x | x | x |
| Apa, canal si salubritate | 20.01.04 | 254.000 | 0 | 90.000 | 66.000 | 65.000 | 33.000 | x | x | x |
| Carburanti si lubrifianti | 20.01.05 | 157.500 | 0 | 157.500 | 0 | 0 | 0 | x | x | x |
| Piese de schimb | 20.01.06 | 190.000 | 0 | 60.000 | 90.000 | 25.000 | 15.000 | x | x | x |
| Posta, telecomunicatii, radio, tv, internet | 20.01.08 | 532.000 | 0 | 163.000 | 135.500 | 129.500 | 104.000 | x | x | x |
| Materiale si prestari de servicii cu caracter functional | 20.01.09 | 972.200 | 0 | 76.000 | 153.050 | 373.050 | 370.100 | x | x | x |
| Alte bunuri si servicii pentru intretinere si functionare | 20.01.30 | 5.855.000 | 0 | 1.455.000 | 2.180.400 | 1.145.200 | 1.074.400 | x | x | x |
| Reparatii curente | 20.02 | 250.000 | 0 | 160.000 | 90.000 | 0 | 0 | x | x | x |



| Denumirea indicatorilor | Simbol | Prevederi anuale | din care credite destinate stingerii platilor restante | | | | | Estimari | | |
|--|-----------|-------------------|--|------------------|------------------|------------------|------------------|-------------------|-------------------|-------------------|
| | | | | 1 | 2 | 3 | 4 | 2020 | 2021 | 2022 |
| Hrana | 20.03 | 2.891.000 | 0 | 1.002.000 | 871.000 | 787.000 | 231.000 | x | x | x |
| Hrana pentru oameni | 20.03.01 | 2.891.000 | 0 | 1.002.000 | 871.000 | 787.000 | 231.000 | x | x | x |
| Medicamente si materiale sanitare | 20.04 | 474.000 | 0 | 462.750 | 3.750 | 3.750 | 3.750 | x | x | x |
| Medicamente | 20.04.01 | 129.000 | 0 | 129.000 | 0 | 0 | 0 | x | x | x |
| Materiale sanitare | 20.04.02 | 345.000 | 0 | 333.750 | 3.750 | 3.750 | 3.750 | x | x | x |
| Bunuri de natura obiectelor de inventar | 20.05 | 364.500 | 0 | 24.000 | 325.500 | 15.000 | 0 | x | x | x |
| Lenjerie si accesorii de pat | 20.05.03 | 50.000 | 0 | 5.000 | 45.000 | 0 | 0 | x | x | x |
| Alte obiecte de inventar | 20.05.30 | 314.500 | 0 | 19.000 | 280.500 | 15.000 | 0 | x | x | x |
| Deplasari, detasari, transferari | 20.06 | 20.000 | 0 | 5.000 | 5.000 | 5.000 | 5.000 | x | x | x |
| Deplasari interne, detasari, transferari | 20.06.01 | 20.000 | 0 | 5.000 | 5.000 | 5.000 | 5.000 | x | x | x |
| Carti, publicatii si materiale documentare | 20.11 | 20.000 | 0 | 0 | 20.000 | 0 | 0 | x | x | x |
| Pregatire profesionala | 20.13 | 10.000 | 0 | 0 | 10.000 | 0 | 0 | x | x | x |
| Protectia muncii | 20.14 | 30.000 | 0 | 0 | 30.000 | 0 | 0 | x | x | x |
| Cheltuieli judiciare si extrajudiciare derivate din actiuni in reprezentarea intereselor statului, potrivit dispozitiilor legale | 20.25 | 10.000 | 0 | 2.500 | 2.500 | 2.500 | 2.500 | x | x | x |
| Alte cheltuieli | 20.30 | 167.000 | 0 | 79.000 | 59.000 | 27.000 | 2.000 | x | x | x |
| alte cheltuieli cu bunuri si servicii | 20.30.30 | 167.000 | 0 | 79.000 | 59.000 | 27.000 | 2.000 | x | x | x |
| TITLUL IX ASISTENTA SOCIALA | 57 | 31.837.000 | 0 | 9.700.000 | 9.400.000 | 9.400.000 | 3.337.000 | 32.300.000 | 33.000.000 | 33.600.000 |
| Ajutoare sociale | 57.02 | 31.837.000 | 0 | 9.700.000 | 9.400.000 | 9.400.000 | 3.337.000 | x | x | x |
| Ajutoare sociale in numerar | 57.02.01 | 31.837.000 | 0 | 9.700.000 | 9.400.000 | 9.400.000 | 3.337.000 | x | x | x |
| TITLUL XI ALTE CHELTUIELI | 59 | 900.000 | 0 | 233.510 | 250.000 | 240.000 | 176.490 | 900.000 | 1.000.000 | 1.200.000 |
| Sume aferente persoanelor cu handicap neincadrate | 59.40 | 900.000 | 0 | 233.510 | 250.000 | 240.000 | 176.490 | x | x | x |
| SECTIUNEA DE DEZVOLTARE | | 6.972.800 | 0 | 310.550 | 6.254.080 | 204.090 | 204.080 | 7.553.000 | 7.858.000 | 8.163.000 |
| Total cheltuieli | | 6.972.800 | 0 | 310.550 | 6.254.080 | 204.090 | 204.080 | 7.553.000 | 7.858.000 | 8.163.000 |
| CHELTUIELI CURENTE | 01 | 833.000 | 0 | 220.750 | 204.080 | 204.090 | 204.080 | 833.000 | 833.000 | 833.000 |
| TITLUL X Proiecte cu finantare din fonduri externe nerambursabile aferente cadrului financiar 2014-2020 | 58 | 833.000 | 0 | 220.750 | 204.080 | 204.090 | 204.080 | 833.000 | 833.000 | 833.000 |
| Programe din Fondul Social European (FSE) | 58.02 | 833.000 | 0 | 220.750 | 204.080 | 204.090 | 204.080 | x | x | x |
| Finantarea nationala | 58.02.01 | 16.660 | 0 | 16.660 | 0 | 0 | 0 | x | x | x |
| Finantarea externa nerambursabila | 58.02.02 | 816.340 | 0 | 204.090 | 204.080 | 204.090 | 204.080 | x | x | x |
| CHELTUIELI DE CAPITAL | 70 | 6.139.800 | 0 | 89.800 | 6.050.000 | 0 | 0 | 6.720.000 | 7.025.000 | 7.330.000 |
| TITLUL XIII ACTIVE NEFINANCIARE | 71 | 6.139.800 | 0 | 89.800 | 6.050.000 | 0 | 0 | 6.720.000 | 7.025.000 | 7.330.000 |



| Denumirea indicatorilor | Simbol | Prevederi anuale | din care credite destinate stingerii platilor restante | Estimari | | | | | | |
|--|----------|------------------|--|----------|-----------|---|---|------|------|------|
| | | | | 1 | 2 | 3 | 4 | 2020 | 2021 | 2022 |
| Active fixe | 71.01 | 6.139.800 | 0 | 89.800 | 6.050.000 | 0 | 0 | x | x | x |
| Constructii | 71.01.01 | 5.950.000 | 0 | 0 | 5.950.000 | 0 | 0 | x | x | x |
| Masini, echipamente si mijloace de transport | 71.01.02 | 19.800 | 0 | 19.800 | 0 | 0 | 0 | x | x | x |
| Alte active fixe | 71.01.30 | 170.000 | 0 | 70.000 | 100.000 | 0 | 0 | x | x | x |

ORDONATOR PRINCIPAL DE CREDITE

ROMANIA
SECRETARUL GENERAL AL MUNICIPIULUI BUCURESTI
PRIMAR
DANIEL BALUTA

DIRECTOR EXECUTIV
CEZAR GEORGE CIOCLEA

PRESEDINTE DE SEDINTA
COSMIN CONSTANTIN BĂRBĂLĂU





Lucaș M.

| Denumirea indicatorilor | Simbol | Prevederi anuale | din care credite destinate stingerii platilor restante | trimestrial | | | | Estimari | | |
|---|----------|------------------|--|-------------|------------|------------|------------|----------|------|------|
| | | | | 1 | 2 | 3 | 4 | 2020 | 2021 | 2022 |
| TOTAL CHELTUIELI (FUNCTIONARE+DEZVOLTARE) | | 116.683.000 | 0 | 32.708.810 | 40.103.780 | 32.007.090 | 11.863.320 | 0 | 0 | 0 |
| SECTIUNEA DE FUNCTIONARE | | 109.710.200 | 0 | 32.398.260 | 33.849.700 | 31.803.000 | 11.659.240 | 0 | 0 | 0 |
| Total cheltuieli | | 109.710.200 | 0 | 32.398.260 | 33.849.700 | 31.803.000 | 11.659.240 | 0 | 0 | 0 |
| CHELTUIELI CURENTE | 01 | 109.710.200 | 0 | 32.398.260 | 33.849.700 | 31.803.000 | 11.659.240 | 0 | 0 | 0 |
| TITLUL I CHELTUIELI DE PERSONAL | 10 | 63.800.000 | 0 | 18.147.000 | 19.940.000 | 19.462.000 | 6.251.000 | 0 | 0 | 0 |
| Cheltuieli salariale in bani | 10.01 | 62.070.000 | 0 | 17.753.000 | 19.433.000 | 19.017.500 | 5.866.500 | x | x | x |
| Salarii de baza | 10.01.01 | 41.953.000 | 0 | 13.281.000 | 13.899.000 | 13.700.000 | 1.073.000 | x | x | x |
| Alte sporuri | 10.01.06 | 722.000 | 0 | 151.000 | 208.000 | 181.500 | 181.500 | x | x | x |
| Indemnizatii platite unor persoane din afara unitatii | 10.01.12 | 165.000 | 0 | 29.000 | 55.000 | 41.000 | 40.000 | x | x | x |
| Indemnizatie de hrana | 10.01.17 | 5.082.000 | 0 | 934.000 | 1.466.000 | 1.394.000 | 1.288.000 | x | x | x |
| Alte drepturi salariale in bani | 10.01.30 | 14.148.000 | 0 | 3.358.000 | 3.805.000 | 3.701.000 | 3.284.000 | x | x | x |
| Contributii | 10.03 | 1.730.000 | 0 | 394.000 | 507.000 | 444.500 | 384.500 | x | x | x |
| Contributia asiguratorie pentru munca | 10.03.07 | 1.730.000 | 0 | 394.000 | 507.000 | 444.500 | 384.500 | x | x | x |
| TITLUL II BUNURI SI SERVICII | 20 | 13.173.200 | 0 | 4.317.750 | 4.259.700 | 2.701.000 | 1.894.750 | 0 | 0 | 0 |
| Bunuri si servicii | 20.01 | 9.409.700 | 0 | 2.706.500 | 2.963.950 | 1.981.750 | 1.757.500 | x | x | x |
| Furnituri de birou | 20.01.01 | 90.000 | 0 | 45.000 | 0 | 0 | 45.000 | x | x | x |
| Materiale pentru curatenie | 20.01.02 | 150.000 | 0 | 85.000 | 0 | 65.000 | 0 | x | x | x |
| Incalzit, iluminat si forta motrica | 20.01.03 | 1.536.000 | 0 | 660.000 | 425.000 | 265.000 | 186.000 | x | x | x |
| Apa, canal si salubritate | 20.01.04 | 254.000 | 0 | 90.000 | 66.000 | 65.000 | 33.000 | x | x | x |
| Carburanti si lubrifianti | 20.01.05 | 157.500 | 0 | 157.500 | 0 | 0 | 0 | x | x | x |
| Piese de schimb | 20.01.06 | 190.000 | 0 | 60.000 | 90.000 | 25.000 | 15.000 | x | x | x |
| Posta, telecomunicatii, radio, tv, internet | 20.01.08 | 532.000 | 0 | 163.000 | 135.500 | 129.500 | 104.000 | x | x | x |
| Materiale si prestari de servicii cu caracter functional | 20.01.09 | 972.200 | 0 | 76.000 | 153.050 | 373.050 | 370.100 | x | x | x |
| Alte bunuri si servicii pentru intretinere si functionare | 20.01.30 | 5.528.000 | 0 | 1.370.000 | 2.094.400 | 1.059.200 | 1.004.400 | x | x | x |
| Reparatii curente | 20.02 | 250.000 | 0 | 160.000 | 90.000 | 0 | 0 | x | x | x |
| Hrana | 20.03 | 2.420.000 | 0 | 880.000 | 750.000 | 666.000 | 124.000 | x | x | x |
| Hrana pentru oameni | 20.03.01 | 2.420.000 | 0 | 880.000 | 750.000 | 666.000 | 124.000 | x | x | x |
| Medicamente si materiale sanitare | 20.04 | 474.000 | 0 | 462.750 | 3.750 | 3.750 | 3.750 | x | x | x |
| Medicamente | 20.04.01 | 129.000 | 0 | 129.000 | 0 | 0 | 0 | x | x | x |



| Denumirea indicatorilor | Simbol | Prevederi anuale | din care credite destinate stingerii platilor restante | trimestrial | | | | Estimari | | |
|--|-----------|-------------------|--|------------------|------------------|------------------|------------------|----------|----------|----------|
| | | | | 1 | 2 | 3 | 4 | 2020 | 2021 | 2022 |
| Materiale sanitare | 20.04.02 | 345.000 | 0 | 333.750 | 3.750 | 3.750 | 3.750 | x | x | x |
| Bunuri de natura obiectelor de inventar | 20.05 | 364.500 | 0 | 24.000 | 325.500 | 15.000 | 0 | x | x | x |
| Lenjerie si accesorii de pat | 20.05.03 | 50.000 | 0 | 5.000 | 45.000 | 0 | 0 | x | x | x |
| Alte obiecte de inventar | 20.05.30 | 314.500 | 0 | 19.000 | 280.500 | 15.000 | 0 | x | x | x |
| Deplasari, detasari, transferari | 20.06 | 20.000 | 0 | 5.000 | 5.000 | 5.000 | 5.000 | x | x | x |
| Deplasari interne, detasari, transferari | 20.06.01 | 20.000 | 0 | 5.000 | 5.000 | 5.000 | 5.000 | x | x | x |
| Carti, publicatii si materiale documentare | 20.11 | 20.000 | 0 | 0 | 20.000 | 0 | 0 | x | x | x |
| Pregatire profesionala | 20.13 | 10.000 | 0 | 0 | 10.000 | 0 | 0 | x | x | x |
| Protectia muncii | 20.14 | 30.000 | 0 | 0 | 30.000 | 0 | 0 | x | x | x |
| Cheltuieli judiciare si extrajudiciare derivate din actiuni in reprezentarea intereselor statului, potrivit dispozitiilor legale | 20.25 | 10.000 | 0 | 2.500 | 2.500 | 2.500 | 2.500 | x | x | x |
| Alte cheltuieli | 20.30 | 165.000 | 0 | 77.000 | 59.000 | 27.000 | 2.000 | x | x | x |
| alte cheltuieli cu bunuri si servicii | 20.30.30 | 165.000 | 0 | 77.000 | 59.000 | 27.000 | 2.000 | x | x | x |
| TITLUL IX ASISTENTA SOCIALA | 57 | 31.837.000 | 0 | 9.700.000 | 9.400.000 | 9.400.000 | 3.337.000 | 0 | 0 | 0 |
| Ajutoare sociale | 57.02 | 31.837.000 | 0 | 9.700.000 | 9.400.000 | 9.400.000 | 3.337.000 | x | x | x |
| Ajutoare sociale in numerar | 57.02.01 | 31.837.000 | 0 | 9.700.000 | 9.400.000 | 9.400.000 | 3.337.000 | x | x | x |
| TITLUL XI ALTE CHELTUIELI | 59 | 900.000 | 0 | 233.510 | 250.000 | 240.000 | 176.490 | 0 | 0 | 0 |
| Sume aferente persoanelor cu handicap neincadrate | 59.40 | 900.000 | 0 | 233.510 | 250.000 | 240.000 | 176.490 | x | x | x |
| SECTIUNEA DE DEZVOLTARE | | 6.972.800 | 0 | 310.550 | 6.254.080 | 204.090 | 204.080 | 0 | 0 | 0 |
| Total cheltuieli | | 6.972.800 | 0 | 310.550 | 6.254.080 | 204.090 | 204.080 | 0 | 0 | 0 |
| CHELTUIELI CURENTE | 01 | 833.000 | 0 | 220.750 | 204.080 | 204.090 | 204.080 | 0 | 0 | 0 |
| TITLUL X Proiecte cu finantare din fonduri externe nerambursabile aferente cadrului financiar 2014-2020 | 58 | 833.000 | 0 | 220.750 | 204.080 | 204.090 | 204.080 | 0 | 0 | 0 |
| Programe din Fondul Social European (FSE) | 58.02 | 833.000 | 0 | 220.750 | 204.080 | 204.090 | 204.080 | x | x | x |
| Finantarea nationala | 58.02.01 | 16.660 | 0 | 16.660 | 0 | 0 | 0 | x | x | x |
| Finantarea externa nerambursabila | 58.02.02 | 816.340 | 0 | 204.090 | 204.080 | 204.090 | 204.080 | x | x | x |
| CHELTUIELI DE CAPITAL | 70 | 6.139.800 | 0 | 89.800 | 6.050.000 | 0 | 0 | 0 | 0 | 0 |
| TITLUL XIII ACTIVE NEFINANCIARE | 71 | 6.139.800 | 0 | 89.800 | 6.050.000 | 0 | 0 | 0 | 0 | 0 |
| Active fixe | 71.01 | 6.139.800 | 0 | 89.800 | 6.050.000 | 0 | 0 | x | x | x |
| Constructii | 71.01.01 | 5.950.000 | 0 | 0 | 5.950.000 | 0 | 0 | x | x | x |
| Masini, echipamente si mijloace de transport | 71.01.02 | 19.800 | 0 | 19.800 | 0 | 0 | 0 | x | x | x |



| Denumirea indicatorilor | Simbol | Prevederi anuale | din care credite destinate stingerii platilor restante | trimestrial | | | | Estimari | | |
|-------------------------|----------|------------------|--|-------------|---------|---|---|----------|------|------|
| | | | | 1 | 2 | 3 | 4 | 2020 | 2021 | 2022 |
| Alte active fixe | 71.01.30 | 170.000 | 0 | 70.000 | 100.000 | 0 | 0 | x | x | x |

DIRECTOR GENERAL
DRAGOȘ PELMUȘ

DIRECTOR GENERAL ADJ. ECONOMIC


IOHANA MOȘESCU

ȘEF SERVICIU BUGET
CORINA MITREA




Anexa nr. 2

| Denumirea identificatorilor | Simbol | Total anual | Din care credite bugetare destinate stingerii platilor restante | Trimestrial | | | | Estimari | | |
|---|-----------|---------------------|---|---------------------|---------------------|---------------------|-------------------|-------------|-------------|-------------|
| | | | | I | II | III | IV | 2020 | 2021 | 2022 |
| TOTAL CHELTUIELI (FUNCTIONARE+DEZVOLTARE) | | 4.174.000,00 | 0,00 | 1.310.000,00 | 1.359.000,00 | 1.187.000,00 | 318.000,00 | 0,00 | 0,00 | 0,00 |
| SECTIUNEA DE FUNCTIONARE | | 4.174.000,00 | 0,00 | 1.310.000,00 | 1.359.000,00 | 1.187.000,00 | 318.000,00 | 0,00 | 0,00 | 0,00 |
| Total cheltuieli | | 4.174.000,00 | 0,00 | 1.310.000,00 | 1.359.000,00 | 1.187.000,00 | 318.000,00 | 0,00 | 0,00 | 0,00 |
| CHELTUIELI CURENTE | 01 | 4.174.000,00 | 0,00 | 1.310.000,00 | 1.359.000,00 | 1.187.000,00 | 318.000,00 | 0,00 | 0,00 | 0,00 |
| TITLUL I CHELTUIELI DE PERSONAL | 10 | 3.670.000,00 | 0,00 | 1.108.000,00 | 1.233.000,00 | 1.092.000,00 | 237.000,00 | 0,00 | 0,00 | 0,00 |
| Cheltuieli salariale in bani | 10.01 | 3.570.000,00 | 0,00 | 1.084.000,00 | 1.197.000,00 | 1.067.000,00 | 222.000,00 | x | x | x |
| Salarii de baza | 10.01.01 | 2.085.000,00 | 0,00 | 701.000,00 | 734.000,00 | 650.000,00 | 0,00 | x | x | x |
| Alte sporuri | 10.01.06 | 162.000,00 | 0,00 | 35.000,00 | 43.000,00 | 42.000,00 | 42.000,00 | x | x | x |
| Indemnizatie de hrana | 10.01.17 | 223.000,00 | 0,00 | 43.000,00 | 60.000,00 | 60.000,00 | 60.000,00 | x | x | x |
| Alte drepturi salariale in bani | 10.01.30 | 1.100.000,00 | 0,00 | 305.000,00 | 360.000,00 | 315.000,00 | 120.000,00 | x | x | x |
| Contributii | 10.03 | 100.000,00 | 0,00 | 24.000,00 | 36.000,00 | 25.000,00 | 15.000,00 | x | x | x |
| Contributia asiguratorie pentru munca | 10.03.07 | 100.000,00 | 0,00 | 24.000,00 | 36.000,00 | 25.000,00 | 15.000,00 | x | x | x |
| TITLUL II BUNURI SI SERVICII | 20 | 504.000,00 | 0,00 | 202.000,00 | 126.000,00 | 95.000,00 | 81.000,00 | 0,00 | 0,00 | 0,00 |
| Bunuri si servicii | 20.01 | 405.000,00 | 0,00 | 168.000,00 | 96.000,00 | 70.000,00 | 71.000,00 | x | x | x |
| Materiale pentru curatenie | 20.01.02 | 25.000,00 | 0,00 | 15.000,00 | 0,00 | 10.000,00 | 0,00 | x | x | x |
| Incalzit, iluminat si forta motrica | 20.01.03 | 276.000,00 | 0,00 | 110.000,00 | 70.000,00 | 40.000,00 | 56.000,00 | x | x | x |
| Apa, canal si salubritate | 20.01.04 | 40.000,00 | 0,00 | 15.000,00 | 10.000,00 | 10.000,00 | 5.000,00 | x | x | x |
| Posta, telecomunicatii, radio, tv, internet | 20.01.08 | 54.000,00 | 0,00 | 18.000,00 | 16.000,00 | 10.000,00 | 10.000,00 | x | x | x |
| Alte bunuri si servicii pentru intretinere si functionare | 20.01.30 | 10.000,00 | 0,00 | 10.000,00 | 0,00 | 0,00 | 0,00 | x | x | x |
| Hrana | 20.03 | 90.000,00 | 0,00 | 30.000,00 | 30.000,00 | 20.000,00 | 10.000,00 | x | x | x |
| Hrana pentru oameni | 20.03.01 | 90.000,00 | 0,00 | 30.000,00 | 30.000,00 | 20.000,00 | 10.000,00 | x | x | x |



| Categoriea identificatorilor | Simbol | Total anual | Din care credite bugetare destinate stingerii platilor restante | Trimestrial | | | | Estimar | | |
|---|----------|-------------|---|-------------|------|----------|------|---------|------|------|
| | | | | I | II | III | IV | 2020 | 2021 | 2022 |
| Medicamente si materiale sanitare | 20.04 | 4.000,00 | 0,00 | 4.000,00 | 0,00 | 0,00 | 0,00 | x | x | x |
| Medicamente | 20.04.01 | 4.000,00 | 0,00 | 4.000,00 | 0,00 | 0,00 | 0,00 | x | x | x |
| Bunuri de natura obiectelor de inventar | 20.05 | 5.000,00 | 0,00 | 0,00 | 0,00 | 5.000,00 | 0,00 | x | x | x |
| Alte obiecte de inventar | 20.05.30 | 5.000,00 | 0,00 | 0,00 | 0,00 | 5.000,00 | 0,00 | x | x | x |

DIRECTOR GENERAL
DRAGOS PELMUS



DIRECTOR GENERAL ADJ. ECONOMIC
LUMINIȚA TUDOR

ȘEF SERVICIU BUGET
CORINA MITREA




DETALIEREA CHELTUIELILOR
68.03.02 - Asistenta sociala in caz de invalitate

Hotărârea nr. 61
 Anexa 11.3
 Anexa 2.38-1

| Denumirea identificatorilor | Simbol | Total anual | Din care credite bugetare destinate stingerii platilor restante | Trimestrial | | | | Estiman | | |
|--|-----------|----------------------|---|----------------------|----------------------|----------------------|---------------------|-------------|-------------|-------------|
| | | | | I | II | III | IV | 2020 | 2021 | 2022 |
| TOTAL CHELTUIELI (FUNCTIONARE+DEZVOLTARE) | | 40.224.000,00 | 0,00 | 12.567.000,00 | 12.089.000,00 | 11.965.000,00 | 3.603.000,00 | 0,00 | 0,00 | 0,00 |
| SECTIUNEA DE FUNCTIONARE | | 40.224.000,00 | 0,00 | 12.567.000,00 | 12.089.000,00 | 11.965.000,00 | 3.603.000,00 | 0,00 | 0,00 | 0,00 |
| Total cheltuieli | | 40.224.000,00 | 0,00 | 12.567.000,00 | 12.089.000,00 | 11.965.000,00 | 3.603.000,00 | 0,00 | 0,00 | 0,00 |
| CHELTUIELI CURENTE | 01 | 40.224.000,00 | 0,00 | 12.567.000,00 | 12.089.000,00 | 11.965.000,00 | 3.603.000,00 | 0,00 | 0,00 | 0,00 |
| TITLUL I CHELTUIELI DE PERSONAL | 10 | 12.600.000,00 | 0,00 | 3.467.000,00 | 3.989.000,00 | 3.865.000,00 | 1.279.000,00 | 0,00 | 0,00 | 0,00 |
| Cheltuieli salariale in bani | 10.01 | 12.270.000,00 | 0,00 | 3.391.000,00 | 3.895.000,00 | 3.780.000,00 | 1.204.000,00 | x | x | x |
| Salarii de baza | 10.01.01 | 9.690.000,00 | 0,00 | 2.860.000,00 | 3.100.000,00 | 3.100.000,00 | 630.000,00 | x | x | x |
| Indemnizatie de hrana | 10.01.17 | 1.480.000,00 | 0,00 | 286.000,00 | 450.000,00 | 400.000,00 | 344.000,00 | x | x | x |
| Alte drepturi salariale in bani | 10.01.30 | 1.100.000,00 | 0,00 | 245.000,00 | 345.000,00 | 280.000,00 | 230.000,00 | x | x | x |
| Contributii | 10.03 | 330.000,00 | 0,00 | 76.000,00 | 94.000,00 | 85.000,00 | 75.000,00 | x | x | x |
| Contributia asiguratorie pentru munca | 10.03.07 | 330.000,00 | 0,00 | 76.000,00 | 94.000,00 | 85.000,00 | 75.000,00 | x | x | x |
| TITLUL IX ASISTENTA SOCIALA | 57 | 27.624.000,00 | 0,00 | 9.100.000,00 | 8.100.000,00 | 8.100.000,00 | 2.324.000,00 | 0,00 | 0,00 | 0,00 |
| Ajutoare sociale | 57.02 | 27.624.000,00 | 0,00 | 9.100.000,00 | 8.100.000,00 | 8.100.000,00 | 2.324.000,00 | x | x | x |
| Ajutoare sociale in numerar | 57.02.01 | 27.624.000,00 | 0,00 | 9.100.000,00 | 8.100.000,00 | 8.100.000,00 | 2.324.000,00 | x | x | x |

DIRECTOR GENERAL
 DRAGĂNEȘTI



DIRECTOR GENERAL ADJ. ECONOMIC
 LUMINIȚA TUDOR

ȘEF SERVICIU BUGET
 CORINA MITREA



Anexa 11.4

| Denumirea identificatorilor | Simbol | Total anual | Din care credite bugetare destinate stingerii platilor restante | Trimestrial | | | | Estimar | | |
|---|-----------|----------------------|---|---------------------|---------------------|---------------------|---------------------|-------------|-------------|-------------|
| | | | | I | II | III | IV | 2020 | 2021 | 2022 |
| TOTAL CHELTUIELI (FUNCTIONARE+DEZVOLTARE) | | 29.921.200,00 | 0,00 | 8.562.500,00 | 9.693.830,00 | 8.443.840,00 | 3.221.030,00 | 0,00 | 0,00 | 0,00 |
| SECTIUNEA DE FUNCTIONARE | | 28.018.200,00 | 0,00 | 8.271.750,00 | 8.489.750,00 | 8.239.750,00 | 3.016.950,00 | 0,00 | 0,00 | 0,00 |
| Total cheltuieli | | 28.018.200,00 | 0,00 | 8.271.750,00 | 8.489.750,00 | 8.239.750,00 | 3.016.950,00 | 0,00 | 0,00 | 0,00 |
| CHELTUIELI CURENTE | 01 | 28.018.200,00 | 0,00 | 8.271.750,00 | 8.489.750,00 | 8.239.750,00 | 3.016.950,00 | 0,00 | 0,00 | 0,00 |
| TITLUL I CHELTUIELI DE PERSONAL | 10 | 25.630.000,00 | 0,00 | 7.302.000,00 | 7.776.000,00 | 7.843.000,00 | 2.709.000,00 | 0,00 | 0,00 | 0,00 |
| Cheltuieli salariale in bani | 10.01 | 24.940.000,00 | 0,00 | 7.143.000,00 | 7.589.000,00 | 7.671.000,00 | 2.537.000,00 | x | x | x |
| Salarii de baza | 10.01.01 | 15.427.000,00 | 0,00 | 5.007.000,00 | 5.127.000,00 | 5.150.000,00 | 143.000,00 | x | x | x |
| Alte sporuri | 10.01.06 | 430.000,00 | 0,00 | 90.000,00 | 126.000,00 | 107.000,00 | 107.000,00 | x | x | x |
| Indemnizatie de hrana | 10.01.17 | 1.823.000,00 | 0,00 | 331.000,00 | 528.000,00 | 507.000,00 | 457.000,00 | x | x | x |
| Alte drepturi salariale in bani | 10.01.30 | 7.260.000,00 | 0,00 | 1.715.000,00 | 1.808.000,00 | 1.907.000,00 | 1.830.000,00 | x | x | x |
| Contributii | 10.03 | 690.000,00 | 0,00 | 159.000,00 | 187.000,00 | 172.000,00 | 172.000,00 | x | x | x |
| Contributia asiguratorie pentru munca | 10.03.07 | 690.000,00 | 0,00 | 159.000,00 | 187.000,00 | 172.000,00 | 172.000,00 | x | x | x |
| TITLUL II BUNURI SI SERVICII | 20 | 2.388.200,00 | 0,00 | 969.750,00 | 713.750,00 | 396.750,00 | 307.950,00 | 0,00 | 0,00 | 0,00 |
| Bunuri si servicii | 20.01 | 1.322.200,00 | 0,00 | 480.000,00 | 372.000,00 | 260.000,00 | 210.200,00 | x | x | x |
| Materiale pentru curatenie | 20.01.02 | 35.000,00 | 0,00 | 25.000,00 | 0,00 | 10.000,00 | 0,00 | x | x | x |
| Incalzit, iluminat si forta motrica | 20.01.03 | 650.000,00 | 0,00 | 270.000,00 | 200.000,00 | 100.000,00 | 80.000,00 | x | x | x |
| Apa, canal si salubritate | 20.01.04 | 80.000,00 | 0,00 | 30.000,00 | 20.000,00 | 20.000,00 | 10.000,00 | x | x | x |
| Piese de schimb | 20.01.06 | 20.000,00 | 0,00 | 10.000,00 | 5.000,00 | 5.000,00 | 0,00 | x | x | x |
| Alte bunuri si servicii pentru intretinere si functionare | 20.01.30 | 537.200,00 | 0,00 | 145.000,00 | 147.000,00 | 125.000,00 | 120.200,00 | x | x | x |
| Reparatii curente | 20.02 | 160.000,00 | 0,00 | 160.000,00 | 0,00 | 0,00 | 0,00 | x | x | x |
| Hrana | 20.03 | 730.000,00 | 0,00 | 308.000,00 | 200.000,00 | 128.000,00 | 94.000,00 | x | x | x |
| Hrana pentru oameni | 20.03.01 | 730.000,00 | 0,00 | 308.000,00 | 200.000,00 | 128.000,00 | 94.000,00 | x | x | x |
| Medicamente si materiale sanitare | 20.04 | 20.000,00 | 0,00 | 8.750,00 | 3.750,00 | 3.750,00 | 3.750,00 | x | x | x |
| Medicamente | 20.04.01 | 5.000,00 | 0,00 | 5.000,00 | 0,00 | 0,00 | 0,00 | x | x | x |
| Materiale sanitare | 20.04.02 | 15.000,00 | 0,00 | 3.750,00 | 3.750,00 | 3.750,00 | 3.750,00 | x | x | x |
| Bunuri de natura obiectelor de inventar | 20.05 | 127.000,00 | 0,00 | 4.000,00 | 118.000,00 | 5.000,00 | 0,00 | x | x | x |
| Alte obiecte de inventar | 20.05.30 | 127.000,00 | 0,00 | 4.000,00 | 118.000,00 | 5.000,00 | 0,00 | x | x | x |
| Carti, publicatii si materiale documentare | 20.11 | 20.000,00 | 0,00 | 0,00 | 20.000,00 | 0,00 | 0,00 | x | x | x |
| Alte cheltuieli | 20.30 | 9.000,00 | 0,00 | 9.000,00 | 0,00 | 0,00 | 0,00 | x | x | x |



| mirea identificatorilor | Simbol | Total anual | Din care credite bugetare destinate stingerii platilor restante | Trimestrial | | | | Estimari | | |
|--|-----------|---------------------|---|-------------------|---------------------|-------------------|-------------------|-------------|-------------|-------------|
| | | | | I | II | III | IV | 2020 | 2021 | 2022 |
| alte cheltuieli cu bunuri si servicii | 20.30.30 | 9.000,00 | 0,00 | 9.000,00 | 0,00 | 0,00 | 0,00 | x | x | x |
| SECTIUNEA DE DEZVOLTARE | | 1.903.000,00 | 0,00 | 290.750,00 | 1.204.080,00 | 204.090,00 | 204.080,00 | 0,00 | 0,00 | 0,00 |
| Total cheltuieli | | 1.903.000,00 | 0,00 | 290.750,00 | 1.204.080,00 | 204.090,00 | 204.080,00 | 0,00 | 0,00 | 0,00 |
| CHELTUIELI CURENTE | 01 | 833.000,00 | 0,00 | 220.750,00 | 204.080,00 | 204.090,00 | 204.080,00 | 0,00 | 0,00 | 0,00 |
| TITLUL X Proiecte cu finantare din fonduri externe nerambursabile aferente cadrului financiar 2014-2020 | 58 | 833.000,00 | 0,00 | 220.750,00 | 204.080,00 | 204.090,00 | 204.080,00 | 0,00 | 0,00 | 0,00 |
| Programe din Fondul Social European (FSE) | 58.02 | 833.000,00 | 0,00 | 220.750,00 | 204.080,00 | 204.090,00 | 204.080,00 | x | x | x |
| Finantarea nationala | 58.02.01 | 16.660,00 | 0,00 | 16.660,00 | 0,00 | 0,00 | 0,00 | x | x | x |
| Finantarea externa nerambursabila | 58.02.02 | 816.340,00 | 0,00 | 204.090,00 | 204.080,00 | 204.090,00 | 204.080,00 | x | x | x |
| CHELTUIELI DE CAPITAL | 70 | 1.070.000,00 | 0,00 | 70.000,00 | 1.000.000,00 | 0,00 | 0,00 | 0,00 | 0,00 | 0,00 |
| TITLUL XIII ACTIVE NEFINANCIARE | 71 | 1.070.000,00 | 0,00 | 70.000,00 | 1.000.000,00 | 0,00 | 0,00 | 0,00 | 0,00 | 0,00 |
| Active fixe | 71.01 | 1.070.000,00 | 0,00 | 70.000,00 | 1.000.000,00 | 0,00 | 0,00 | x | x | x |
| Constructii | 71.01.01 | 1.000.000,00 | 0,00 | 0,00 | 1.000.000,00 | 0,00 | 0,00 | x | x | x |
| Alte active fixe | 71.01.30 | 70.000,00 | 0,00 | 70.000,00 | 0,00 | 0,00 | 0,00 | x | x | x |

DIRECTOR GENERAL
DRAGOȘ PELMUȘ

DIRECTOR GENERAL ADJ. ECONOMIC
LIVIU HURTEA NOȘESCU

ȘEF SERVICIU BUGET
CORINA MITREA



| Denumirea identificatorilor | Simbol | Total anual | Din care credite bugetare destinate stingerii platilor restante | Trimestrial | | | | Estimari | | |
|---|-----------|----------------------|---|---------------------|---------------------|---------------------|-------------------|-------------|-------------|-------------|
| | | | | I | II | III | IV | 2020 | 2021 | 2022 |
| TOTAL CHELTUIELI (FUNCTIONARE+DEZVOLTARE) | | 16.075.000,00 | 0,00 | 3.229.000,00 | 8.579.000,00 | 3.359.500,00 | 907.500,00 | 0,00 | 0,00 | 0,00 |
| SECTIUNEA DE FUNCTIONARE | | 11.025.000,00 | 0,00 | 3.229.000,00 | 3.529.000,00 | 3.359.500,00 | 907.500,00 | 0,00 | 0,00 | 0,00 |
| Total cheltuieli | | 11.025.000,00 | 0,00 | 3.229.000,00 | 3.529.000,00 | 3.359.500,00 | 907.500,00 | 0,00 | 0,00 | 0,00 |
| CHELTUIELI CURENTE | 01 | 11.025.000,00 | 0,00 | 3.229.000,00 | 3.529.000,00 | 3.359.500,00 | 907.500,00 | 0,00 | 0,00 | 0,00 |
| TITLUL I CHELTUIELI DE PERSONAL | 10 | 8.900.000,00 | 0,00 | 2.449.000,00 | 2.817.000,00 | 2.762.500,00 | 871.500,00 | 0,00 | 0,00 | 0,00 |
| Cheltuieli salariale in bani | 10.01 | 8.650.000,00 | 0,00 | 2.396.000,00 | 2.745.000,00 | 2.700.000,00 | 809.000,00 | x | x | x |
| Salarii de baza | 10.01.01 | 5.651.000,00 | 0,00 | 1.751.000,00 | 1.900.000,00 | 1.900.000,00 | 100.000,00 | x | x | x |
| Indemnizatie de hrana | 10.01.17 | 818.000,00 | 0,00 | 143.000,00 | 225.000,00 | 225.000,00 | 225.000,00 | x | x | x |
| Alte drepturi salariale in bani | 10.01.30 | 2.181.000,00 | 0,00 | 502.000,00 | 620.000,00 | 575.000,00 | 484.000,00 | x | x | x |
| Contributii | 10.03 | 250.000,00 | 0,00 | 53.000,00 | 72.000,00 | 62.500,00 | 62.500,00 | x | x | x |
| Contributia asiguratorie pentru munca | 10.03.07 | 250.000,00 | 0,00 | 53.000,00 | 72.000,00 | 62.500,00 | 62.500,00 | x | x | x |
| TITLUL II BUNURI SI SERVICII | 20 | 2.125.000,00 | 0,00 | 780.000,00 | 712.000,00 | 597.000,00 | 36.000,00 | 0,00 | 0,00 | 0,00 |
| Bunuri si servicii | 20.01 | 510.000,00 | 0,00 | 275.000,00 | 122.000,00 | 97.000,00 | 16.000,00 | x | x | x |
| Materiale pentru curatenie | 20.01.02 | 30.000,00 | 0,00 | 20.000,00 | 0,00 | 10.000,00 | 0,00 | x | x | x |
| Incalzit, iluminat si forta motrica | 20.01.03 | 380.000,00 | 0,00 | 200.000,00 | 100.000,00 | 70.000,00 | 10.000,00 | x | x | x |
| Apa, canal si salubritate | 20.01.04 | 70.000,00 | 0,00 | 30.000,00 | 17.000,00 | 17.000,00 | 6.000,00 | x | x | x |
| Piese de schimb | 20.01.06 | 15.000,00 | 0,00 | 10.000,00 | 5.000,00 | 0,00 | 0,00 | x | x | x |
| Alte bunuri si servicii pentru intretinere si functionare | 20.01.30 | 15.000,00 | 0,00 | 15.000,00 | 0,00 | 0,00 | 0,00 | x | x | x |
| Reparatii curente | 20.02 | 40.000,00 | 0,00 | 0,00 | 40.000,00 | 0,00 | 0,00 | x | x | x |
| Hrana | 20.03 | 1.520.000,00 | 0,00 | 500.000,00 | 500.000,00 | 500.000,00 | 20.000,00 | x | x | x |
| Hrana pentru oameni | 20.03.01 | 1.520.000,00 | 0,00 | 500.000,00 | 500.000,00 | 500.000,00 | 20.000,00 | x | x | x |
| Bunuri de natura obiectelor de inventar | 20.05 | 55.000,00 | 0,00 | 5.000,00 | 50.000,00 | 0,00 | 0,00 | x | x | x |
| Alte obiecte de inventar | 20.05.30 | 55.000,00 | 0,00 | 5.000,00 | 50.000,00 | 0,00 | 0,00 | x | x | x |



| Identificatorilor | Simbol | Total anual | Din care credite bugetare destinate stingerii platilor restante | Trimestrial | | | | Estimar | | |
|--|-----------|---------------------|---|-------------|---------------------|-------------|-------------|-------------|-------------|-------------|
| | | | | I | II | III | IV | 2020 | 2021 | 2022 |
| SECTIUNEA DE DEZVOLTARE | | 5.050.000,00 | 0,00 | 0,00 | 5.050.000,00 | 0,00 | 0,00 | 0,00 | 0,00 | 0,00 |
| Total cheltuieli | | 5.050.000,00 | 0,00 | 0,00 | 5.050.000,00 | 0,00 | 0,00 | 0,00 | 0,00 | 0,00 |
| CHELTUIELI DE CAPITAL | 70 | 5.050.000,00 | 0,00 | 0,00 | 5.050.000,00 | 0,00 | 0,00 | 0,00 | 0,00 | 0,00 |
| TITLUL XIII ACTIVE NEFINANCIARE | 71 | 5.050.000,00 | 0,00 | 0,00 | 5.050.000,00 | 0,00 | 0,00 | 0,00 | 0,00 | 0,00 |
| Active fixe | 71.01 | 5.050.000,00 | 0,00 | 0,00 | 5.050.000,00 | 0,00 | 0,00 | x | x | x |
| Constructii | 71.01.01 | 4.950.000,00 | 0,00 | 0,00 | 4.950.000,00 | 0,00 | 0,00 | x | x | x |
| Alte active fixe | 71.01.30 | 100.000,00 | 0,00 | 0,00 | 100.000,00 | 0,00 | 0,00 | x | x | x |

DIRECTOR GENERAL
DRAGOȘ PELMĂȘAN



DIRECTOR GENERAL ADJ. ECONOMIC
LUMINIȚA TUDOR

ȘEF SERVICIU BUGET
CORINA MITREA



IDEȚUL: _____
 itatea administrativ - teritorială: Sectorul 4 al Municipi Bucuresti
 stituția publică: Centrul Medico-Social "Sf.Andrei"
 rmular: **11/06**

AVIZAT DGASPC S4,
 ORDONATOR SECUNDAR DE CREDITE
 DGAS-PC S4,
 DIRECTOR GENERAL,
 DRAGOȘ-VASILE PELMUȘ

Anexa 11.6
Hr 61/11.05.2019

DIRECTOR GENERAL ADJUNCT ECONOMIC,
 LUMINIȚA TUDOR



BUGETUL
PE TITLURI DE CHELTUIELI, ARTICOLE ȘI ALINEATE, PE ANUL 2019

Cap.68.02.12 "Unitati de asistenta medico-sociale"

| DENUMIREA INDICATORILOR | Cod indicator | Buget 2018 | | | | | |
|---|---------------|------------------|-------------------------------------|------------------------|---------------|---------------|---------------|
| | | PREVEDERI ANUALE | | PREVEDERI TRIMESTRIALE | | | |
| | | TOTAL | din care credite bugetare destinate | Trim I | Trim II | Trim III | Trim IV |
| TOTAL CHELTUIELI (SECTIUNEA DE FUNCȚIONARE+SECȚIUNEA DE DEZVOLTARE) | | 2800.00 | | 794.00 | 801.00 | 764.00 | 441.00 |
| SECȚIUNEA DE FUNCȚIONARE (cod 01+79+85) | | 2800.00 | | 794.00 | 801.00 | 764.00 | 441.00 |
| CHELTUIELI CURENTE (cod 10+20+30+40+50+51SF+55SF+57+59) | 01 | 2800.00 | | 794.00 | 801.00 | 764.00 | 441.00 |
| TITLUL I CHELTUIELI DE PERSONAL (cod 10.01+10.02+10.03) | 10 | 2000.00 | | 585.00 | 594.00 | 557.00 | 264.00 |
| Cheltuieli salariale in bani (cod 10.01.01+10.01.03 la 10.01.08 +10.01.10 la 10.01.16 +10.01.30) | 10.01 | 1956.00 | | 571.00 | 582.00 | 545.00 | 258.00 |
| Salarii de baza | 10.01.01 | 1425.00 | | 413.00 | 410.00 | 400.00 | 202.00 |
| Indemnizație de conducere | 10.01.03 | | | | | | |
| Spor de vechime | 10.01.04 | | | | | | |
| Sporuri pentru condiții de munca | 10.01.05 | 153.00 | | 48.00 | 46.00 | 43.00 | 16.00 |
| Alte sporuri | 10.01.06 | 216.00 | | 65.00 | 66.00 | 60.00 | 25.00 |
| Ore suplimentare | 10.01.07 | | | | | | |
| Fond de premii | 10.01.08 | | | | | | |
| Indemnizații de vacanță | 10.01.09 | 0.00 | | 0.00 | | | |
| Fond pentru posturi ocupate prin cumul | 10.01.10 | | | | | | |
| Fond aferent platii cu ora | 10.01.11 | | | | | | |
| Indemnizații platite unor persoane din afara unitatii | 10.01.12 | | | | | | |
| Indemnizații de delegare | 10.01.13 | | | | | | |
| Indemnizații de detasare | 10.01.14 | | | | | | |
| Alocații pentru transportul la și de la locul de munca | 10.01.15 | | | | | | |



| | | | | | | | |
|--|--------------|---------------|---------------|---------------|---------------|---------------|-------------|
| Locatii pentru locuinte | 10.01.16 | | | | | | |
| Indemnizații de hrană | 10.01.17 | 125.00 | 30.00 | 40.00 | 40.00 | 15.00 | |
| Alte drepturi salariale in bani | 10.01.30 | 37.00 | 15.00 | 20.00 | 2.00 | | |
| Drepturi salariale in natura (cod 10.02.01 la 10.02.05+10.02.30) | 10.02 | 0.00 | 0.00 | 0.00 | 0.00 | 0.00 | 0.00 |
| Tichete de masa*) / | 10.02.01 | 0.00 | | | | 0.00 | |
| Vouchere de vacanță | 10.02.06 | 0.00 | | 0.00 | | | |
| Alte drepturi salariale in natura | 10.02.30 | 0.00 | | | | | |
| Contributii (cod 10.03.01 la 10.03.07) | 10.03 | 44.00 | 14.00 | 12.00 | 12.00 | 6.00 | |
| Contribuție asiguratorie pentru muncă | 10.03.07 | 44.00 | 14.00 | 12.00 | 12.00 | 6.00 | |
| TITLUL II BUNURI SI SERVICII (cod 20.01 la 20.06+20.09 la 20.16+20.18 la 20.25+20.27+20.30) | 20 | 800.00 | 209.00 | 207.00 | 207.00 | 177.00 | |
| Bunuri si servicii (cod 20.01.01 la 20.01.09+20.01.30) | 20.01 | 327.00 | 85.00 | 86.00 | 86.00 | 70.00 | |
| Furnituri de birou | 20.01.01 | 0.00 | | | | | |
| Materiale pentru curatenie | 20.01.02 | 0.00 | | | | | |
| Încalzit, Iluminat si forta motrica | 20.01.03 | 0.00 | | | | | |
| Apa, canal si salubritate | 20.01.04 | 0.00 | | | | | |
| Carburanti si lubrifianti | 20.01.05 | 0.00 | | | | | |
| Piese de schimb | 20.01.06 | 0.00 | | | | | |
| Transport | 20.01.07 | 0.00 | | | | | |
| Posta, telecomunicatii, radio, tv, internet | 20.01.08 | 0.00 | | | | | |
| Materiale si prestari de servicii cu caracter functional | 20.01.09 | 0.00 | | | | | |
| Alte bunuri si servicii pentru întreținere si functionare | 20.01.30 | 327.00 | 85.00 | 86.00 | 86.00 | 70.00 | |
| Reparatii curente | 20.02 | 0.00 | | | | | |
| Hrana (cod 20.03.01+20.03.02) | 20.03 | 471.00 | 122.00 | 121.00 | 121.00 | 107.00 | |
| Hrana pentru oameni | 20.03.01 | 471.00 | 122.00 | 121.00 | 121.00 | 107.00 | |
| Hrana pentru animale | 20.03.02 | | | | | | |
| Medicamente si materiale sanitare (cod 20.04.01 la 20.04.04) | 20.04 | 0.00 | 0.00 | 0.00 | 0.00 | 0.00 | |
| Bunuri de natura obiectelor de inventar (cod 20.05.01+20.05.03+20.05.30) | 20.05 | 0.00 | 0.00 | 0.00 | 0.00 | 0.00 | |
| Uniforme si echipament | 20.05.01 | 0.00 | | | 0.00 | | |
| Lenjerie si accesorii de pat | 20.05.03 | 0.00 | | | 0.00 | | |
| Alte obiecte de inventar | 20.05.30 | 0.00 | | 0.00 | | | |
| Deplasari, detasari, transferari (cod 20.06.01+20.06.02) | 20.06 | 0.00 | 0.00 | 0.00 | 0.00 | 0.00 | |
| Tichete cadou | 20.27 | | | | | | |
| Alte cheltuieli (cod 20.30.01 la 20.30.04+20.30.06+20.30.07+20.30.09+20.30.30) | 20.30 | 2.00 | 2.00 | 0.00 | 0.00 | 0.00 | |
| Alte cheltuieli cu bunuri si servicii | 20.30.30 | 2.00 | 2.00 | 0.00 | 0.00 | 0.00 | |
| TITLUL IX ASISTENTA SOCIALA (cod 57.02) | 57 | | | | | | |
| Ajutoare sociale (cod 57.02.01 la 57.02.04) | 57.02 | | | | | | |
| Ajutoare sociale in numerar | 57.02.01 | | | | | | |
| Ajutoare sociale in natura | 57.02.02 | | | | | | |
| Tichete de cresa | 57.02.03 | | | | | | |
| Tichete cadou acordate pentru cheltuieli sociale | 57.02.04 | | | | | | |



| | | | | | | | |
|---|-----------|------|---|------|------|------|------|
| UNI FINANCIARE (cod 80+81) | 79 | | | | | | |
| XVI ÎMPRUMUTURI (cod 80.03+80.30) | 80 | | | | | | |
| uri pentru institutii si servicii publice sau activitati finantate integral din venituri | 80.03 | | | | | | |
| imuturi | 80.30 | | | | | | |
| TITLUL XVII RAMBURSARI DE CREDITE (cod 81.01+81.02) | 81 | | | | | | |
| TITLUL XIX PLATI EFECTUATE IN ANII PRECEDENTI SI RECUPERATE IN ANUL CURENT(85.01) | 85 | X | X | X | X | X | X |
| Plati efectuate in anii precedenti si recuperate in anul curent (cod 85.01.01) | 85.01 | X | X | X | X | X | X |
| Plati efectuate in anii precedenti si recuperate in anul curent în secțiunea de funcționare a bugetului local | 85.01.01 | X | X | X | X | X | X |
| TITLUL XX REZERVE, EXCEDENT/DEFICIT | 90 | | | | | | |
| Excedent 92.01.96 | 92.01 | | | | | | |
| Excedentul secțiunii de funcționare | 92.01.96 | | | | | | |
| Deficit 93.01.96 | 93.01 | | | | | | |
| Deficitul secțiunii de funcționare | 93.01.96 | | | | | | |
| SECȚIUNEA DE DEZVOLTARE (cod 51+55+56+70+79+85) | | 0.00 | | 0.00 | 0.00 | 0.00 | 0.00 |
| CHELTUIELI DE CAPITAL (cod 71+72+75) | 70 | 0.00 | | 0.00 | 0.00 | 0.00 | 0.00 |
| TITLUL XII ACTIVE NEFINANCIARE (cod 71.01 + 71.03) | 71 | 0.00 | | 0.00 | 0.00 | 0.00 | 0.00 |
| Active fixe (cod 71.01.01 la 71.01.03+71.01.30) | 71.01 | 0.00 | | 0.00 | 0.00 | 0.00 | 0.00 |
| Construcții | 71.01.01 | | | | | | |
| Mașini, echipamente si mijloace de transport | 71.01.02 | | | | | | |
| Mobilier, aparatură birotică și alte active corporale | 71.01.03 | | | | | | |
| Alte active fixe | 71.01.30 | 0.00 | | | | | |
| Reparații capitale aferente activelor fixe | 71.03 | | | | | | |
| TITLUL XIII ACTIVE FINANCIARE (cod 72.01) | 72 | | | | | | |
| Active financiare (cod 72.01.01) | 72.01 | | | | | | |
| Participare la capitalul social al societăților comerciale | 72.01.01 | | | | | | |
| TITLUL XIV FONDUL NAȚIONAL DE DEZVOLTARE | 75 | | | | | | |
| OPERATIUNI FINANCIARE (cod 81) | 79 | | | | | | |
| TITLUL XVI RAMBURSARI DE CREDITE (cod 81.04) | 81 | | | | | | |
| Rambursarea împrumuturilor contractate pentru finanțarea proiectelor cu finanțare UE | 81.04 | | | | | | |
| TITLUL XVIII PLATI EFECTUATE IN ANII PRECEDENTI SI RECUPERATE IN ANUL CURENT (85.01) | 85 | X | X | X | X | X | X |
| Plati efectuate in anii precedenti si recuperate in anul curent (cod 85.01.02+85.01.05) | 85.01 | X | X | X | X | X | X |
| Plati efectuate in anii precedenti si recuperate in anul curent în secțiunea de dezvoltare a bugetului local | 85.01.02 | X | X | X | X | X | X |
| Plati efectuate in anii precedenti si recuperate in anul curent aferente fondurilor externe nerambursabile | 85.01.05 | X | X | X | X | X | X |



| | | | | | |
|-------------------------------------|--------------|--|--|--|--|
| IX REZERVE, EXCEDENT/DEFICIT | 90 | | | | |
| (92.01.97) | 92.01 | | | | |
| Excedentul secțiunii de dezvoltare | 92.01.97 | | | | |
| (93.01.97) | 93.01 | | | | |
| Deficitul secțiunii de dezvoltare | 93.01.97 | | | | |


*) Nu se acorda tichete de masa personalului din cadrul sistemului bugetar, cu exceptia institutiilor finantate integral din venituri proprii

NOTA: Se va completa, după caz, cu alte articole și alineate potrivit clasificăției indicatorilor privind finanțelor publice, aprobată cu ordinul ministrului finanțelor publice, nr.1954/2005

Sumele prevăzute la titlul XVIII "Plati efectuate in anii precedenti si recuperate in anul curent" vor fi evidențiate cu semnul minus "-"

PREȘEDINTE DE ȘEDINȚĂ,
CORMIN CONSTANȚIN BALȘALĂU

DIRECTOR,
CONSTANTIN MANOLACHE




CONTABIL ȘEF,
ALEXANDRESCU MIHAELA



Anexa 11.7

| Denumirea identificatorilor | Simbol | Total anual | Din care credite bugetare destinate stingerii platilor restante | Trimestrial | | | | Estimari | | |
|--|----------|---------------------|---|-------------------|---------------------|---------------------|---------------------|-------------|-------------|-------------|
| | | | | I | II | III | IV | 2020 | 2021 | 2022 |
| TOTAL CHELTUIELI (FUNCTIONARE+DEZVOLTARE) | | 4.213.000,00 | 0,00 | 600.000,00 | 1.300.000,00 | 1.300.000,00 | 1.013.000,00 | 0,00 | 0,00 | 0,00 |
| SECTIUNEA DE FUNCTIONARE | | 4.213.000,00 | 0,00 | 600.000,00 | 1.300.000,00 | 1.300.000,00 | 1.013.000,00 | 0,00 | 0,00 | 0,00 |
| Total cheltuieli | | 4.213.000,00 | 0,00 | 600.000,00 | 1.300.000,00 | 1.300.000,00 | 1.013.000,00 | 0,00 | 0,00 | 0,00 |
| CHELTUIELI CURENTE | 01 | 4.213.000,00 | 0,00 | 600.000,00 | 1.300.000,00 | 1.300.000,00 | 1.013.000,00 | 0,00 | 0,00 | 0,00 |
| TITLUL IX ASISTENTA SOCIALA | 57 | 4.213.000,00 | 0,00 | 600.000,00 | 1.300.000,00 | 1.300.000,00 | 1.013.000,00 | 0,00 | 0,00 | 0,00 |
| Ajutoare sociale | 57.02 | 4.213.000,00 | 0,00 | 600.000,00 | 1.300.000,00 | 1.300.000,00 | 1.013.000,00 | x | x | x |
| Ajutoare sociale in numerar | 57.02.01 | 4.213.000,00 | 0,00 | 600.000,00 | 1.300.000,00 | 1.300.000,00 | 1.013.000,00 | x | x | x |

 DIRECTOR GENERAL
 DRAGOȘ PELMUS

 DIRECTOR GENERAL ADJ. ECONOMIC
 LUMINIȚA TUDOR

 ȘEF SERVICIU BUGET
 CORINA MITREA



Anexa 11.8

| Denumirea identificatorilor | Simbol | Total anual | Din care credite bugetare destinate singurei plățiilor restante | Trimestrial | | | | Estimari | | |
|---|-----------|----------------------|---|---------------------|---------------------|---------------------|---------------------|-------------|-------------|-------------|
| | | | | I | II | III | IV | 2020 | 2021 | 2022 |
| TOTAL CHELTUIELI (FUNCTIONARE+DEZVOLTARE) | | 22.075.800,00 | 0,00 | 6.440.310,00 | 7.082.950,00 | 5.751.750,00 | 2.800.790,00 | 0,00 | 0,00 | 0,00 |
| SECTIUNEA DE FUNCTIONARE | | 22.056.000,00 | 0,00 | 6.420.510,00 | 7.082.950,00 | 5.751.750,00 | 2.800.790,00 | 0,00 | 0,00 | 0,00 |
| Total cheltuieli | | 22.056.000,00 | 0,00 | 6.420.510,00 | 7.082.950,00 | 5.751.750,00 | 2.800.790,00 | 0,00 | 0,00 | 0,00 |
| CHELTUIELI CURENTE | 01 | 22.056.000,00 | 0,00 | 6.420.510,00 | 7.082.950,00 | 5.751.750,00 | 2.800.790,00 | 0,00 | 0,00 | 0,00 |
| TITLUL I CHELTUIELI DE PERSONAL | 10 | 13.000.000,00 | 0,00 | 3.821.000,00 | 4.125.000,00 | 3.899.500,00 | 1.154.500,00 | 0,00 | 0,00 | 0,00 |
| Cheltuieli salariale in bani | 10.01 | 12.640.000,00 | 0,00 | 3.739.000,00 | 4.007.000,00 | 3.799.500,00 | 1.094.500,00 | x | x | x |
| Salarii de baza | 10.01.01 | 9.100.000,00 | 0,00 | 2.962.000,00 | 3.038.000,00 | 2.900.000,00 | 200.000,00 | x | x | x |
| Alte sporuri | 10.01.06 | 130.000,00 | 0,00 | 26.000,00 | 39.000,00 | 32.500,00 | 32.500,00 | x | x | x |
| Indemnizatii platite unor persoane din afara unitatii | 10.01.12 | 165.000,00 | 0,00 | 29.000,00 | 55.000,00 | 41.000,00 | 40.000,00 | x | x | x |
| Indemnizatie de hrana | 10.01.17 | 738.000,00 | 0,00 | 131.000,00 | 203.000,00 | 202.000,00 | 202.000,00 | x | x | x |
| Alte drepturi salariale in bani | 10.01.30 | 2.507.000,00 | 0,00 | 591.000,00 | 672.000,00 | 624.000,00 | 620.000,00 | x | x | x |
| Contributii | 10.03 | 360.000,00 | 0,00 | 82.000,00 | 118.000,00 | 100.000,00 | 60.000,00 | x | x | x |
| Contributia asiguratorie pentru munca | 10.03.07 | 360.000,00 | 0,00 | 82.000,00 | 118.000,00 | 100.000,00 | 60.000,00 | x | x | x |
| TITLUL II BUNURI SI SERVICII | 20 | 8.156.000,00 | 0,00 | 2.366.000,00 | 2.707.950,00 | 1.612.250,00 | 1.469.800,00 | 0,00 | 0,00 | 0,00 |
| Bunuri si servicii | 20.01 | 7.172.500,00 | 0,00 | 1.783.500,00 | 2.373.950,00 | 1.554.750,00 | 1.460.300,00 | x | x | x |
| Furnituri de birou | 20.01.01 | 90.000,00 | 0,00 | 45.000,00 | 0,00 | 0,00 | 45.000,00 | x | x | x |
| Materiale pentru curatenie | 20.01.02 | 60.000,00 | 0,00 | 25.000,00 | 0,00 | 35.000,00 | 0,00 | x | x | x |
| Incalzit, iluminat si forta motrica | 20.01.03 | 230.000,00 | 0,00 | 80.000,00 | 55.000,00 | 55.000,00 | 40.000,00 | x | x | x |
| Apa, canal si salubritate | 20.01.04 | 64.000,00 | 0,00 | 15.000,00 | 19.000,00 | 18.000,00 | 12.000,00 | x | x | x |
| Carburanti si lubrifianti | 20.01.05 | 157.500,00 | 0,00 | 157.500,00 | 0,00 | 0,00 | 0,00 | x | x | x |
| Piese de schimb | 20.01.06 | 155.000,00 | 0,00 | 40.000,00 | 80.000,00 | 20.000,00 | 15.000,00 | x | x | x |
| Posta, telecomunicatii, radio, tv, internet | 20.01.08 | 478.000,00 | 0,00 | 145.000,00 | 119.500,00 | 119.500,00 | 94.000,00 | x | x | x |
| Materiale si prestari de servicii cu caracter functional | 20.01.09 | 972.200,00 | 0,00 | 76.000,00 | 153.050,00 | 373.050,00 | 370.100,00 | x | x | x |
| Alte bunuri si servicii pentru intretinere si functionare | 20.01.30 | 4.965.800,00 | 0,00 | 1.200.000,00 | 1.947.400,00 | 934.200,00 | 884.200,00 | x | x | x |
| Reparatii curente | 20.02 | 50.000,00 | 0,00 | 0,00 | 50.000,00 | 0,00 | 0,00 | x | x | x |
| Hrana | 20.03 | 80.000,00 | 0,00 | 42.000,00 | 20.000,00 | 18.000,00 | 0,00 | x | x | x |
| Hrana pentru oameni | 20.03.01 | 80.000,00 | 0,00 | 42.000,00 | 20.000,00 | 18.000,00 | 0,00 | x | x | x |
| Medicamente si materiale sanitare | 20.04 | 450.000,00 | 0,00 | 450.000,00 | 0,00 | 0,00 | 0,00 | x | x | x |
| Medicamente | 20.04.01 | 120.000,00 | 0,00 | 120.000,00 | 0,00 | 0,00 | 0,00 | x | x | x |
| Materiale sanitare | 20.04.02 | 330.000,00 | 0,00 | 330.000,00 | 0,00 | 0,00 | 0,00 | x | x | x |



Denumirea identificatorilor

Simbol

Total anual

Din care credite bugetare destinate
singurei platilor restante

Trimestrial

Estimari

| Denumirea identificatorilor | Simbol | Total anual | Din care credite bugetare destinate singurei platilor restante | Trimestrial | | | | Estimari | | |
|---|-----------|-------------------|---|-------------------|-------------------|-------------------|-------------------|-------------|-------------|-------------|
| | | | | I | II | III | IV | 2020 | 2021 | 2022 |
| Bunuri de natura obiectelor de inventar | 20.05 | 177.500,00 | 0,00 | 15.000,00 | 157.500,00 | 5.000,00 | 0,00 | x | x | x |
| Lenjerie si accesorii de pat | 20.05.03 | 50.000,00 | 0,00 | 5.000,00 | 45.000,00 | 0,00 | 0,00 | x | x | x |
| Alte obiecte de inventar | 20.05.30 | 127.500,00 | 0,00 | 10.000,00 | 112.500,00 | 5.000,00 | 0,00 | x | x | x |
| Deplasari, detasari, transferari | 20.06 | 20.000,00 | 0,00 | 5.000,00 | 5.000,00 | 5.000,00 | 5.000,00 | x | x | x |
| Deplasari interne, detasari, transferari | 20.06.01 | 20.000,00 | 0,00 | 5.000,00 | 5.000,00 | 5.000,00 | 5.000,00 | x | x | x |
| Pregatire profesionala | 20.13 | 10.000,00 | 0,00 | 0,00 | 10.000,00 | 0,00 | 0,00 | x | x | x |
| Protectia muncii | 20.14 | 30.000,00 | 0,00 | 0,00 | 30.000,00 | 0,00 | 0,00 | x | x | x |
| Cheltuieli judiciare si extrajudiciare derivate din actiuni in reprezentarea intereselor statului, potrivit dispozitiilor legale | 20.25 | 10.000,00 | 0,00 | 2.500,00 | 2.500,00 | 2.500,00 | 2.500,00 | x | x | x |
| Alte cheltuieli | 20.30 | 156.000,00 | 0,00 | 68.000,00 | 59.000,00 | 27.000,00 | 2.000,00 | x | x | x |
| alte cheltuieli cu bunuri si servicii | 20.30.30 | 156.000,00 | 0,00 | 68.000,00 | 59.000,00 | 27.000,00 | 2.000,00 | x | x | x |
| TITLUL XI ALTE CHELTUIELI | 59 | 900.000,00 | 0,00 | 233.510,00 | 250.000,00 | 240.000,00 | 176.490,00 | 0,00 | 0,00 | 0,00 |
| Sume aferente persoanelor cu handicap neincadrate | 59.40 | 900.000,00 | 0,00 | 233.510,00 | 250.000,00 | 240.000,00 | 176.490,00 | x | x | x |
| SECTIUNEA DE DEZVOLTARE | | 19.800,00 | 0,00 | 19.800,00 | 0,00 | 0,00 | 0,00 | 0,00 | 0,00 | 0,00 |
| Total cheltuieli | | 19.800,00 | 0,00 | 19.800,00 | 0,00 | 0,00 | 0,00 | 0,00 | 0,00 | 0,00 |
| CHELTUIELI DE CAPITAL | 70 | 19.800,00 | 0,00 | 19.800,00 | 0,00 | 0,00 | 0,00 | 0,00 | 0,00 | 0,00 |
| TITLUL XIII ACTIVE NEFINANCIARE | 71 | 19.800,00 | 0,00 | 19.800,00 | 0,00 | 0,00 | 0,00 | 0,00 | 0,00 | 0,00 |
| Active fixe | 71.01 | 19.800,00 | 0,00 | 19.800,00 | 0,00 | 0,00 | 0,00 | x | x | x |
| Masini, echipamente si mijloace de transport | 71.01.02 | 19.800,00 | 0,00 | 19.800,00 | 0,00 | 0,00 | 0,00 | x | x | x |

DIRECTOR GENERAL
DRAGOȘ PELMUȘ

DIRECTOR GENERAL ADJ. ECONOMIC

IOHANA MOSESU

ȘEF SERVICIU BUGET
CORINA MITREA



Buget de cheltuieli aferent anului 2019

ANEXA 12

70.02

| Denumirea indicatorilor | Simbol | Prevederi anuale | din care credite destinate stingerii platilor restante | trimestrial | | | | Estimari | | |
|---|----------|------------------|--|-------------|------------|------------|------------|------------|------------|------------|
| | | | | 1 | 2 | 3 | 4 | 2020 | 2021 | 2022 |
| TOTAL CHELTUIELI (FUNCTIONARE+DEZVOLTARE) | | 59.814.010 | 0 | 2.051.190 | 29.268.900 | 15.301.550 | 13.192.370 | 64.000.000 | 70.000.000 | 75.700.000 |
| SECTIUNEA DE FUNCTIONARE | | 7.800.000 | 0 | 919.010 | 3.777.900 | 2.068.950 | 1.034.140 | 9.000.000 | 10.000.000 | 10.700.000 |
| Total cheltuieli | | 7.800.000 | 0 | 919.010 | 3.777.900 | 2.068.950 | 1.034.140 | 9.000.000 | 10.000.000 | 10.700.000 |
| CHELTUIELI CURENTE | 01 | 7.800.000 | 0 | 919.010 | 3.777.900 | 2.068.950 | 1.034.140 | 9.000.000 | 10.000.000 | 10.700.000 |
| TITLUL II BUNURI SI SERVICII | 20 | 7.800.000 | 0 | 919.010 | 3.777.900 | 2.068.950 | 1.034.140 | 9.000.000 | 10.000.000 | 10.700.000 |
| Bunuri si servicii | 20.01 | 7.750.000 | 0 | 919.010 | 3.752.900 | 2.052.280 | 1.025.810 | x | x | x |
| Incalzit, iluminat si forta motrica | 20.01.03 | 1.375.000 | 0 | 305.770 | 626.000 | 295.550 | 147.680 | x | x | x |
| Apa, canal si salubritate | 20.01.04 | 5.478.000 | 0 | 530.350 | 2.494.010 | 1.635.820 | 817.820 | x | x | x |
| Materiale si prestari de servicii cu caracter functional | 20.01.09 | 257.000 | 0 | 24.710 | 116.200 | 77.430 | 38.660 | x | x | x |
| Alte bunuri si servicii pentru intretinere si functionare | 20.01.30 | 640.000 | 0 | 58.180 | 516.690 | 43.480 | 21.650 | x | x | x |
| Alte cheltuieli | 20.30 | 50.000 | 0 | 0 | 25.000 | 16.670 | 8.330 | x | x | x |
| Prime de asigurare non-viata | 20.30.03 | 50.000 | 0 | 0 | 25.000 | 16.670 | 8.330 | x | x | x |
| SECTIUNEA DE DEZVOLTARE | | 52.014.010 | 0 | 1.132.180 | 25.491.000 | 13.232.600 | 12.158.230 | 55.000.000 | 60.000.000 | 65.000.000 |
| Total cheltuieli | | 52.014.010 | 0 | 1.132.180 | 25.491.000 | 13.232.600 | 12.158.230 | 55.000.000 | 60.000.000 | 65.000.000 |
| CHELTUIELI CURENTE | 01 | 157.980 | 0 | 157.980 | 0 | 0 | 0 | 0 | 0 | 0 |
| TITLUL X Proiecte cu finantare din fonduri externe nerambursabile aferente cadrului financiar 2014-2020 | 58 | 157.980 | 0 | 157.980 | 0 | 0 | 0 | 0 | 0 | 0 |
| Programe din Fondul European de Dezvoltare Regionala (FEDR) | 58.01 | 157.980 | 0 | 157.980 | 0 | 0 | 0 | x | x | x |
| Finantarea nationala | 58.01.01 | 82.150 | 0 | 82.150 | 0 | 0 | 0 | x | x | x |
| Finantarea externa nerambursabila | 58.01.02 | 75.830 | 0 | 75.830 | 0 | 0 | 0 | x | x | x |
| CHELTUIELI DE CAPITAL | 70 | 51.856.030 | 0 | 974.200 | 25.491.000 | 13.232.600 | 12.158.230 | 55.000.000 | 60.000.000 | 65.000.000 |
| TITLUL XIII ACTIVE NEFINANCIARE | 71 | 51.856.030 | 0 | 974.200 | 25.491.000 | 13.232.600 | 12.158.230 | 55.000.000 | 60.000.000 | 65.000.000 |
| Active fixe | 71.01 | 51.856.030 | 0 | 974.200 | 25.491.000 | 13.232.600 | 12.158.230 | x | x | x |




| Denumirea indicatorilor | Simbol | Prevederi anuale | din care credite destinate stingerii platilor restante | Trimestrul | | | | Estimari | | |
|-------------------------|----------|------------------|--|------------|------------|------------|------------|----------|------|------|
| | | | | 1 | 2 | 3 | 4 | 2020 | 2021 | 2022 |
| Constructii | 71.01.01 | 45.706.790 | 0 | 885.660 | 22.460.600 | 11.673.100 | 10.687.430 | x | x | x |
| Alte active fixe | 71.01.30 | 6.149.240 | 0 | 88.540 | 3.030.400 | 1.559.500 | 1.470.800 | x | x | x |

ORDONATOR PRINCIPAL DE CREDITE


PRIMAR

DANIEL BALUTA



DIRECTOR EXECUTIV

CEZAR GEORGE CIOCLEA



**PRESEDINTE DE SEDINTA
COSMIN CONSTANTIN BĂRBĂLĂU**





Buget de cheltuieli aferent anului 2019

ANEXA 12.1

70.02.03.30

| Denumirea indicatorilor | Simbol | Prevederi anuale | din care credite destinate stingerii platilor restante | trimestrial | | | | Estimari | | |
|---|----------|------------------|--|-------------|------------|------------|------------|------------|------------|------------|
| | | | | 1 | 2 | 3 | 4 | 2020 | 2021 | 2022 |
| TOTAL CHELTUIELI (FUNCTIONARE+DEZVOLTARE) | | 53.226.010 | 0 | 1.408.650 | 26.220.310 | 13.370.180 | 12.226.870 | 56.500.000 | 62.000.000 | 67.200.000 |
| SECTIUNEA DE FUNCTIONARE | | 1.212.000 | 0 | 276.470 | 729.310 | 137.580 | 68.640 | 1.500.000 | 2.000.000 | 2.200.000 |
| Total cheltuieli | | 1.212.000 | 0 | 276.470 | 729.310 | 137.580 | 68.640 | 1.500.000 | 2.000.000 | 2.200.000 |
| CHELTUIELI CURENTE | 01 | 1.212.000 | 0 | 276.470 | 729.310 | 137.580 | 68.640 | 1.500.000 | 2.000.000 | 2.200.000 |
| TITLUL II BUNURI SI SERVICII | 20 | 1.212.000 | 0 | 276.470 | 729.310 | 137.580 | 68.640 | 1.500.000 | 2.000.000 | 2.200.000 |
| Bunuri si servicii | 20.01 | 1.162.000 | 0 | 276.470 | 704.310 | 120.910 | 60.310 | x | x | x |
| Incalzit, iluminat si forta motrica | 20.01.03 | 375.000 | 0 | 192.400 | 182.600 | 0 | 0 | x | x | x |
| Apa, canal si salubritate | 20.01.04 | 80.000 | 0 | 39.790 | 40.210 | 0 | 0 | x | x | x |
| Materiale si prestari de servicii cu caracter functional | 20.01.09 | 257.000 | 0 | 24.710 | 116.200 | 77.430 | 38.660 | x | x | x |
| Alte bunuri si servicii pentru intretinere si functionare | 20.01.30 | 450.000 | 0 | 19.570 | 365.300 | 43.480 | 21.650 | x | x | x |
| Alte cheltuieli | 20.30 | 50.000 | 0 | 0 | 25.000 | 16.670 | 8.330 | x | x | x |
| Prime de asigurare non-viata | 20.30.03 | 50.000 | 0 | 0 | 25.000 | 16.670 | 8.330 | x | x | x |
| SECTIUNEA DE DEZVOLTARE | | 52.014.010 | 0 | 1.132.180 | 25.491.000 | 13.232.600 | 12.158.230 | 55.000.000 | 60.000.000 | 65.000.000 |
| Total cheltuieli | | 52.014.010 | 0 | 1.132.180 | 25.491.000 | 13.232.600 | 12.158.230 | 55.000.000 | 60.000.000 | 65.000.000 |
| CHELTUIELI CURENTE | 01 | 157.980 | 0 | 157.980 | 0 | 0 | 0 | 0 | 0 | 0 |
| TITLUL X Proiecte cu finantare din fonduri externe nerambursabile aferente cadrului financiar 2014-2020 | 58 | 157.980 | 0 | 157.980 | 0 | 0 | 0 | 0 | 0 | 0 |
| Programe din Fondul European de Dezvoltare Regionala (FEDR) | 58.01 | 157.980 | 0 | 157.980 | 0 | 0 | 0 | x | x | x |
| Finantarea nationala | 58.01.01 | 82.150 | 0 | 82.150 | 0 | 0 | 0 | x | x | x |
| Finantarea externa nerambursabila | 58.01.02 | 75.830 | 0 | 75.830 | 0 | 0 | 0 | x | x | x |
| CHELTUIELI DE CAPITAL | 70 | 51.856.030 | 0 | 974.200 | 25.491.000 | 13.232.600 | 12.158.230 | 55.000.000 | 60.000.000 | 65.000.000 |
| TITLUL XIII ACTIVE NEFINANCIARE | 71 | 51.856.030 | 0 | 974.200 | 25.491.000 | 13.232.600 | 12.158.230 | 55.000.000 | 60.000.000 | 65.000.000 |
| Active fixe | 71.01 | 51.856.030 | 0 | 974.200 | 25.491.000 | 13.232.600 | 12.158.230 | x | x | x |



| Denumirea indicatorilor | Simbol | Prevederi anuale | din care credite destinate stingerii platilor restante | al | | | | Estimari | | |
|-------------------------|----------|------------------|--|---------|------------|------------|------------|----------|------|------|
| | | | | 1 | 2 | 3 | 4 | 2020 | 2021 | 2022 |
| Constructii | 71.01.01 | 45.706.790 | 0 | 885.660 | 22.460.600 | 11.673.100 | 10.687.430 | x | x | x |
| Alte active fixe | 71.01.30 | 6.149.240 | 0 | 88.540 | 3.030.400 | 1.559.500 | 1.470.800 | x | x | x |


ORDONATOR PRINCIPAL DE CREDITE

**PRIMAR
DANIEL BALUTA**



**DIRECTOR EXECUTIV
CEZAR GEORGE CIOCLEA**

**PRESEDINTE DE SEDINTA
COSMIN CONSTANTIN BĂRBĂLĂU**





Buget de cheltuieli aferent anului 2019

ANEXA 12

70.02.50

| Denumirea indicatorilor | Simbol | Prevederi anuale | din care credite destinate stingerii platilor restante | trimestrial | | | | Estimari | | |
|---|----------|------------------|--|-------------|-----------|-----------|---------|-----------|-----------|-----------|
| | | | | 1 | 2 | 3 | 4 | 2020 | 2021 | 2022 |
| TOTAL CHELTUIELI (FUNCTIONARE+DEZVOLTARE) | | 6.588.000 | 0 | 642.540 | 3.048.590 | 1.931.370 | 965.500 | 7.500.000 | 8.000.000 | 8.500.000 |
| SECTIUNEA DE FUNCTIONARE | | 6.588.000 | 0 | 642.540 | 3.048.590 | 1.931.370 | 965.500 | 7.500.000 | 8.000.000 | 8.500.000 |
| Total cheltuieli | | 6.588.000 | 0 | 642.540 | 3.048.590 | 1.931.370 | 965.500 | 7.500.000 | 8.000.000 | 8.500.000 |
| CHELTUIELI CURENTE | 01 | 6.588.000 | 0 | 642.540 | 3.048.590 | 1.931.370 | 965.500 | 7.500.000 | 8.000.000 | 8.500.000 |
| TITLUL II BUNURI SI SERVICII | 20 | 6.588.000 | 0 | 642.540 | 3.048.590 | 1.931.370 | 965.500 | 7.500.000 | 8.000.000 | 8.500.000 |
| Bunuri si servicii | 20.01 | 6.588.000 | 0 | 642.540 | 3.048.590 | 1.931.370 | 965.500 | x | x | x |
| Incalzit, iluminat si forta motrica | 20.01.03 | 1.000.000 | 0 | 113.370 | 443.400 | 295.550 | 147.680 | x | x | x |
| Apa, canal si salubritate | 20.01.04 | 5.398.000 | 0 | 490.560 | 2.453.800 | 1.635.820 | 817.820 | x | x | x |
| Alte bunuri si servicii pentru intretinere si functionare | 20.01.30 | 190.000 | 0 | 38.610 | 151.390 | 0 | 0 | x | x | x |

ORDONATOR PRINCIPAL DE CREDITE

PRIMAR
DANIEL MARUTA
SECTORUL 4 AL MUNICIPIULUI BUCURESTI

DIRECTOR EXECUTIV
CEZAR GEORGE CIOClea

PRESEDINTE DE SEDINTA
COSMIN CONSTANTIN BĂRBĂLĂU


CONSILIUL LOCAL
MUNICIPIUL BUCURESTI
CONSILIUL LOCAL SECTOR 4

Buget de cheltuieli aferent anului 2019

ANEXA 13

| Denumirea indicatorilor | Simbol | Prevederi anuale | din care credite destinate stingerii platilor restante | trimestrial | | | | Estimari | | |
|---|----------|------------------|--|-------------|------------|------------|------------|-------------|-------------|-------------|
| | | | | 1 | 2 | 3 | 4 | 2020 | 2021 | 2022 |
| TOTAL CHELTUIELI (FUNCTIONARE+DEZVOLTARE) | | 103.000.000 | 0 | 22.420.270 | 40.289.900 | 26.859.910 | 13.429.920 | 110.000.000 | 115.000.000 | 120.000.000 |
| SECTIUNEA DE FUNCTIONARE | | 103.000.000 | 0 | 22.420.270 | 40.289.900 | 26.859.910 | 13.429.920 | 110.000.000 | 115.000.000 | 120.000.000 |
| Total cheltuieli | | 103.000.000 | 0 | 22.420.270 | 40.289.900 | 26.859.910 | 13.429.920 | 110.000.000 | 115.000.000 | 120.000.000 |
| CHELTUIELI CURENTE | 01 | 103.000.000 | 0 | 22.420.270 | 40.289.900 | 26.859.910 | 13.429.920 | 110.000.000 | 115.000.000 | 120.000.000 |
| TITLUL II BUNURI SI SERVICII | 20 | 103.000.000 | 0 | 22.420.270 | 40.289.900 | 26.859.910 | 13.429.920 | 110.000.000 | 115.000.000 | 120.000.000 |
| Bunuri si servicii | 20.01 | 103.000.000 | 0 | 22.420.270 | 40.289.900 | 26.859.910 | 13.429.920 | x | x | x |
| Alte bunuri si servicii pentru intretinere si functionare | 20.01.30 | 103.000.000 | 0 | 22.420.270 | 40.289.900 | 26.859.910 | 13.429.920 | x | x | x |

ORDONATOR PRINCIPAL DE CREDITE



DIRECTOR EXECUTIV
CEZAR GEORGE CIOCLEA

PRESEDINTE DE SEDINTA
COSMIN CONSTANTIN BĂRBĂLĂU





Buget de cheltuieli aferent anului 2019



ANEXA 13.1

| Denumirea indicatorilor | Simbol | Prevederi anuale | din care credite destinate stingerii platilor restante | trimestrial | | | | Estimari | | |
|---|----------|------------------|--|-------------|------------|------------|------------|-------------|-------------|-------------|
| | | | | 1 | 2 | 3 | 4 | 2020 | 2021 | 2022 |
| TOTAL CHELTUIELI (FUNCTIONARE+DEZVOLTARE) | | 103.000.000 | 0 | 22.420.270 | 40.289.900 | 26.859.910 | 13.429.920 | 110.000.000 | 115.000.000 | 120.000.000 |
| SECTIUNEA DE FUNCTIONARE | | 103.000.000 | 0 | 22.420.270 | 40.289.900 | 26.859.910 | 13.429.920 | 110.000.000 | 115.000.000 | 120.000.000 |
| Total cheltuieli | | 103.000.000 | 0 | 22.420.270 | 40.289.900 | 26.859.910 | 13.429.920 | 110.000.000 | 115.000.000 | 120.000.000 |
| CHELTUIELI CURENTE | 01 | 103.000.000 | 0 | 22.420.270 | 40.289.900 | 26.859.910 | 13.429.920 | 110.000.000 | 115.000.000 | 120.000.000 |
| TITLUL II BUNURI SI SERVICII | 20 | 103.000.000 | 0 | 22.420.270 | 40.289.900 | 26.859.910 | 13.429.920 | 110.000.000 | 115.000.000 | 120.000.000 |
| Bunuri si servicii | 20.01 | 103.000.000 | 0 | 22.420.270 | 40.289.900 | 26.859.910 | 13.429.920 | x | x | x |
| Alte bunuri si servicii pentru intretinere si functionare | 20.01.30 | 103.000.000 | 0 | 22.420.270 | 40.289.900 | 26.859.910 | 13.429.920 | x | x | x |



ORDONATOR PRINCIPAL DE CREDITE

DIRECTOR EXECUTIV
CEZAR GEORGE CIOCLEA

PRIMAR
DANIEL BALUTA

PRESEDINTE DE SEDINTA
COSMIN CONSTANTIN BĂRBĂLEA



Buget de cheltuieli aferent anului 2019

ANEXA

| Denumirea indicatorilor | Simbol | Prevederi anuale | din care credite destinate stingerii platilor restante | trimestrial | | | | Estimari | | |
|--|----------|------------------|--|-------------|------------|------------|-----------|------------|------------|------------|
| | | | | 1 | 2 | 3 | 4 | 2020 | 2021 | 2022 |
| TOTAL CHELTUIELI (FUNCTIONARE+DEZVOLTARE) | | 73.003.980 | 0 | 13.801.840 | 35.996.450 | 18.132.720 | 5.072.970 | 91.500.000 | 95.500.000 | 98.400.000 |
| SECTIUNEA DE FUNCTIONARE | | 31.929.800 | 0 | 4.161.090 | 16.739.750 | 9.269.960 | 1.759.000 | 48.500.000 | 50.300.000 | 51.000.000 |
| Total cheltuieli | | 31.929.800 | 0 | 4.161.090 | 16.739.750 | 9.269.960 | 1.759.000 | 48.500.000 | 50.300.000 | 51.000.000 |
| CHELTUIELI CURENTE | 01 | 17.079.800 | 0 | 2.107.010 | 10.341.790 | 2.872.000 | 1.759.000 | 18.500.000 | 20.300.000 | 21.000.000 |
| TITLUL I CHELTUIELI DE PERSONAL | 10 | 3.247.000 | 0 | 868.000 | 1.016.000 | 974.000 | 389.000 | 3.500.000 | 3.800.000 | 4.000.000 |
| Cheltuieli salariale in bani | 10.01 | 3.167.000 | 0 | 848.000 | 996.000 | 954.000 | 369.000 | x | x | x |
| Salarii de baza | 10.01.01 | 2.951.000 | 0 | 836.000 | 900.000 | 900.000 | 315.000 | x | x | x |
| Alte sporuri | 10.01.06 | 12.000 | 0 | 3.000 | 3.000 | 3.000 | 3.000 | x | x | x |
| Indemnizatie de hrana | 10.01.17 | 168.000 | 0 | 0 | 84.000 | 42.000 | 42.000 | x | x | x |
| Alte drepturi salariale in bani | 10.01.30 | 36.000 | 0 | 9.000 | 9.000 | 9.000 | 9.000 | x | x | x |
| Contributii | 10.03 | 80.000 | 0 | 20.000 | 20.000 | 20.000 | 20.000 | x | x | x |
| Contributia asiguratorie pentru munca | 10.03.07 | 80.000 | 0 | 20.000 | 20.000 | 20.000 | 20.000 | x | x | x |
| TITLUL II BUNURI SI SERVICII | 20 | 13.832.800 | 0 | 1.239.010 | 9.325.790 | 1.898.000 | 1.370.000 | 15.000.000 | 16.500.000 | 17.000.000 |
| Bunuri si servicii | 20.01 | 1.459.000 | 0 | 321.000 | 435.000 | 435.000 | 268.000 | x | x | x |
| Furnituri de birou | 20.01.01 | 50.000 | 0 | 1.000 | 17.000 | 17.000 | 15.000 | x | x | x |
| Materiale pentru curatenie | 20.01.02 | 5.000 | 0 | 0 | 2.000 | 2.000 | 1.000 | x | x | x |
| Incalzit, iluminat si forta motrica | 20.01.03 | 24.000 | 0 | 3.000 | 7.000 | 7.000 | 7.000 | x | x | x |
| Carburanti si lubrifianti | 20.01.05 | 32.000 | 0 | 5.000 | 9.000 | 9.000 | 9.000 | x | x | x |
| Posta, telecomunicatii, radio, tv, internet | 20.01.08 | 330.000 | 0 | 76.000 | 100.000 | 100.000 | 54.000 | x | x | x |
| Materiale si prestari de servicii cu caracter functional | 20.01.09 | 618.000 | 0 | 76.000 | 200.000 | 200.000 | 142.000 | x | x | x |



| Descrierea indicatorilor | Simbol | Prevederi anuale | din care credite destinate stingerii platilor restante | trimestrial | | | | Estimari | | |
|--|----------|------------------|--|-------------|------------|-----------|-----------|------------|------------|------------|
| | | | | 1 | 2 | 3 | 4 | 2020 | 2021 | 2022 |
| Alte bunuri si servicii pentru intretinere si functionare | 20.01.30 | 400.000 | 0 | 160.000 | 100.000 | 100.000 | 40.000 | x | x | x |
| Reparatii curente | 20.02 | 8.310.000 | 0 | 845.010 | 7.364.990 | 50.000 | 50.000 | x | x | x |
| Medicamente si materiale sanitare | 20.04 | 2.000 | 0 | 500 | 500 | 500 | 500 | x | x | x |
| Materiale sanitare | 20.04.02 | 2.000 | 0 | 500 | 500 | 500 | 500 | x | x | x |
| Bunuri de natura obiectelor de inventar | 20.05 | 2.710.800 | 0 | 3.500 | 1.003.300 | 1.002.500 | 701.500 | x | x | x |
| Uniforme si echipament | 20.05.01 | 10.800 | 0 | 2.500 | 3.300 | 2.500 | 2.500 | x | x | x |
| Alte obiecte de inventar | 20.05.30 | 2.700.000 | 0 | 1.000 | 1.000.000 | 1.000.000 | 699.000 | x | x | x |
| Deplasari, detasari, transferari | 20.06 | 20.000 | 0 | 0 | 10.000 | 5.000 | 5.000 | x | x | x |
| Deplasari interne, detasari, transferari | 20.06.01 | 20.000 | 0 | 0 | 10.000 | 5.000 | 5.000 | x | x | x |
| consultanta si expertiza | 20.12 | 711.000 | 0 | 11.000 | 250.000 | 250.000 | 200.000 | x | x | x |
| Pregatire profesionala | 20.13 | 20.000 | 0 | 0 | 10.000 | 10.000 | 0 | x | x | x |
| Protectia muncii | 20.14 | 9.000 | 0 | 3.000 | 2.000 | 2.000 | 2.000 | x | x | x |
| Alte cheltuieli | 20.30 | 591.000 | 0 | 55.000 | 250.000 | 143.000 | 143.000 | x | x | x |
| Prime de asigurare non-viata | 20.30.03 | 11.000 | 0 | 0 | 5.000 | 3.000 | 3.000 | x | x | x |
| Chirii | 20.30.04 | 160.000 | 0 | 39.000 | 41.000 | 40.000 | 40.000 | x | x | x |
| alte cheltuieli cu bunuri si servicii | 20.30.30 | 420.000 | 0 | 16.000 | 204.000 | 100.000 | 100.000 | x | x | x |
| OPERATIUNI FINANCIARE | 79 | 14.850.000 | 0 | 2.054.080 | 6.397.960 | 6.397.960 | 0 | 30.000.000 | 30.000.000 | 30.000.000 |
| TITLUL XVII RAMBURSARI DE CREDITE | 81 | 14.850.000 | 0 | 2.054.080 | 6.397.960 | 6.397.960 | 0 | 30.000.000 | 30.000.000 | 30.000.000 |
| Rambursari de credite externe | 81.01 | 7.890.000 | 0 | 983.080 | 3.453.460 | 3.453.460 | 0 | x | x | x |
| Rambursari de credite aferente datoriei publice externe locale | 81.01.05 | 7.890.000 | 0 | 983.080 | 3.453.460 | 3.453.460 | 0 | x | x | x |
| Rambursari de credite interne | 81.02 | 6.960.000 | 0 | 1.071.000 | 2.944.500 | 2.944.500 | 0 | x | x | x |
| Rambursari de credite aferente datoriei publice interne locale | 81.02.05 | 6.960.000 | 0 | 1.071.000 | 2.944.500 | 2.944.500 | 0 | x | x | x |
| SECTIUNEA DE DEZVOLTARE | | 41.074.180 | 0 | 9.640.750 | 19.256.700 | 8.862.760 | 3.313.970 | 43.000.000 | 45.200.000 | 47.400.000 |
| Total cheltuieli | | 41.074.180 | 0 | 9.640.750 | 19.256.700 | 8.862.760 | 3.313.970 | 43.000.000 | 45.200.000 | 47.400.000 |
| CHELTUIELI DE CAPITAL | 70 | 41.074.180 | 0 | 9.640.750 | 19.256.700 | 8.862.760 | 3.313.970 | 43.000.000 | 45.200.000 | 47.400.000 |




| Denumirea indicatorilor | Simbol | Prevederi anuale | din care credite destinate stingerii platilor restante | trimestrial | | | | Estimari | | |
|---|----------|------------------|--|-------------|------------|-----------|-----------|------------|------------|------------|
| | | | | 1 | 2 | 3 | 4 | 2020 | 2021 | 2022 |
| TITLUL XIII ACTIVE NEFINANCIARE | 71 | 41.074.180 | 0 | 9.640.750 | 19.256.700 | 8.862.760 | 3.313.970 | 43.000.000 | 45.200.000 | 47.400.000 |
| Active fixe | 71.01 | 41.074.180 | 0 | 9.640.750 | 19.256.700 | 8.862.760 | 3.313.970 | x | x | x |
| Constructii | 71.01.01 | 34.193.380 | 0 | 8.492.410 | 14.080.500 | 8.306.500 | 3.313.970 | x | x | x |
| Masini, echipamente si mijloace de transport | 71.01.02 | 1.166.200 | 0 | 0 | 1.166.200 | 0 | 0 | x | x | x |
| Mobilier, aparatura birotica si alte active corporale | 71.01.03 | 30.000 | 0 | 0 | 30.000 | 0 | 0 | x | x | x |
| Alte active fixe | 71.01.30 | 5.684.600 | 0 | 1.148.340 | 3.980.000 | 556.260 | 0 | x | x | x |


ORDONATOR PRINCIPAL DE CREDITE



**DIRECTOR EXECUTIV
CEZAR GEORGE CIOCLEA**



**PRESEDINTE DE SEDINTA
COSMIN CONSTANTIN BĂRBĂLĂU**





Buget de cheltuieli aferent anului 2019

ANEXA


| Denumirea indicatorilor | Simbol | Prevederi anuale | din care credite destinate stingerii platilor restante | trimestrial | | | | Estimari | | |
|--|----------|------------------|--|-------------|------------|------------|-----------|------------|------------|------------|
| | | | | 1 | 2 | 3 | 4 | 2020 | 2021 | 2022 |
| TOTAL CHELTUIELI (FUNCTIONARE+DEZVOLTARE) | | 61.403.980 | 0 | 12.391.840 | 30.767.450 | 14.930.720 | 3.313.970 | 79.000.000 | 82.000.000 | 84.000.000 |
| SECTIUNEA DE FUNCTIONARE | | 23.000.000 | 0 | 2.895.090 | 13.706.950 | 6.397.960 | 0 | 39.000.000 | 40.000.000 | 40.000.000 |
| Total cheltuieli | | 23.000.000 | 0 | 2.895.090 | 13.706.950 | 6.397.960 | 0 | 39.000.000 | 40.000.000 | 40.000.000 |
| CHELTUIELI CURENTE | 01 | 8.150.000 | 0 | 841.010 | 7.308.990 | 0 | 0 | 9.000.000 | 10.000.000 | 10.000.000 |
| TITLUL II BUNURI SI SERVICII | 20 | 8.150.000 | 0 | 841.010 | 7.308.990 | 0 | 0 | 9.000.000 | 10.000.000 | 10.000.000 |
| Reparatii curente | 20.02 | 8.150.000 | 0 | 841.010 | 7.308.990 | 0 | 0 | x | x | x |
| OPERATIUNI FINANCIARE | 79 | 14.850.000 | 0 | 2.054.080 | 6.397.960 | 6.397.960 | 0 | 30.000.000 | 30.000.000 | 30.000.000 |
| TITLUL XVII RAMBURSARI DE CREDITE | 81 | 14.850.000 | 0 | 2.054.080 | 6.397.960 | 6.397.960 | 0 | 30.000.000 | 30.000.000 | 30.000.000 |
| Rambursari de credite externe | 81.01 | 7.890.000 | 0 | 983.080 | 3.453.460 | 3.453.460 | 0 | x | x | x |
| Rambursari de credite aferente datoriei publice externe locale | 81.01.05 | 7.890.000 | 0 | 983.080 | 3.453.460 | 3.453.460 | 0 | x | x | x |
| Rambursari de credite interne | 81.02 | 6.960.000 | 0 | 1.071.000 | 2.944.500 | 2.944.500 | 0 | x | x | x |
| Rambursari de credite aferente datoriei publice interne locale | 81.02.05 | 6.960.000 | 0 | 1.071.000 | 2.944.500 | 2.944.500 | 0 | x | x | x |
| SECTIUNEA DE DEZVOLTARE | | 38.403.980 | 0 | 9.496.750 | 17.060.500 | 8.532.760 | 3.313.970 | 40.000.000 | 42.000.000 | 44.000.000 |
| Total cheltuieli | | 38.403.980 | 0 | 9.496.750 | 17.060.500 | 8.532.760 | 3.313.970 | 40.000.000 | 42.000.000 | 44.000.000 |
| CHELTUIELI DE CAPITAL | 70 | 38.403.980 | 0 | 9.496.750 | 17.060.500 | 8.532.760 | 3.313.970 | 40.000.000 | 42.000.000 | 44.000.000 |
| TITLUL XIII ACTIVE NEFINANCIARE | 71 | 38.403.980 | 0 | 9.496.750 | 17.060.500 | 8.532.760 | 3.313.970 | 40.000.000 | 42.000.000 | 44.000.000 |
| Active fixe | 71.01 | 38.403.980 | 0 | 9.496.750 | 17.060.500 | 8.532.760 | 3.313.970 | x | x | x |
| Constructii | 71.01.01 | 34.193.380 | 0 | 8.492.410 | 14.080.500 | 8.306.500 | 3.313.970 | x | x | x |



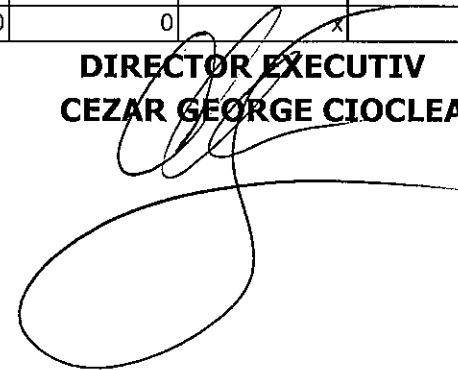
| Denumirea indicatorilor | Simbol | Prevederi anuale | din care credite destinate stingerii platilor restante | trimestrial | | | | Estimari | | |
|-------------------------|----------|------------------|--|-------------|-----------|---------|---|----------|------|------|
| | | | | 1 | 2 | 3 | 4 | 2020 | 2021 | 2022 |
| Alte active fixe | 71.01.30 | 4.210.600 | 0 | 1.004.340 | 2.980.000 | 226.260 | 0 | x | x | x |

**ORDONATOR PRINCIPAL DE CREDITE
PRIMAR**


DANIEL BALUTA



**DIRECTOR EXECUTIV
CEZAR GEORGE CIOCLEA**



**PRESEDINTE DE SEDINTA
COSMIN CONSTANTIN BĂRBĂLĂU**





Buget de cheltuieli aferent anului 2019

ANEXA

... in domeniul
transporturilor

84.02.50

| Denumirea indicatorilor | Simbol | Prevederi anuale | din care credite destinate stingerii platilor restante | trimestrial | | | | Estimari | | |
|--|----------|------------------|---|-------------|-----------|-----------|-----------|------------|------------|------------|
| | | | | 1 | 2 | 3 | 4 | 2020 | 2021 | 2022 |
| TOTAL CHELTUIELI (FUNCTIONARE+DEZVOLTARE) | | 11.600.000 | 0 | 1.410.000 | 5.229.000 | 3.202.000 | 1.759.000 | 12.500.000 | 13.500.000 | 14.400.000 |
| SECTIUNEA DE FUNCTIONARE | | 8.929.800 | 0 | 1.266.000 | 3.032.800 | 2.872.000 | 1.759.000 | 9.500.000 | 10.300.000 | 11.000.000 |
| Total cheltuieli | | 8.929.800 | 0 | 1.266.000 | 3.032.800 | 2.872.000 | 1.759.000 | 9.500.000 | 10.300.000 | 11.000.000 |
| CHELTUIELI CURENTE | 01 | 8.929.800 | 0 | 1.266.000 | 3.032.800 | 2.872.000 | 1.759.000 | 9.500.000 | 10.300.000 | 11.000.000 |
| TITLUL I CHELTUIELI DE PERSONAL | 10 | 3.247.000 | 0 | 868.000 | 1.016.000 | 974.000 | 389.000 | 3.500.000 | 3.800.000 | 4.000.000 |
| Cheltuieli salariale in bani | 10.01 | 3.167.000 | 0 | 848.000 | 996.000 | 954.000 | 369.000 | x | x | x |
| Salarii de baza | 10.01.01 | 2.951.000 | 0 | 836.000 | 900.000 | 900.000 | 315.000 | x | x | x |
| Alte sporuri | 10.01.06 | 12.000 | 0 | 3.000 | 3.000 | 3.000 | 3.000 | x | x | x |
| Indemnizatie de hrana | 10.01.17 | 168.000 | 0 | 0 | 84.000 | 42.000 | 42.000 | x | x | x |
| Alte drepturi salariale in bani | 10.01.30 | 36.000 | 0 | 9.000 | 9.000 | 9.000 | 9.000 | x | x | x |
| Contributii | 10.03 | 80.000 | 0 | 20.000 | 20.000 | 20.000 | 20.000 | x | x | x |
| Contributia asiguratorie pentru munca | 10.03.07 | 80.000 | 0 | 20.000 | 20.000 | 20.000 | 20.000 | x | x | x |
| TITLUL II BUNURI SI SERVICII | 20 | 5.682.800 | 0 | 398.000 | 2.016.800 | 1.898.000 | 1.370.000 | 6.000.000 | 6.500.000 | 7.000.000 |
| Bunuri si servicii | 20.01 | 1.459.000 | 0 | 321.000 | 435.000 | 435.000 | 268.000 | x | x | x |
| Furnituri de birou | 20.01.01 | 50.000 | 0 | 1.000 | 17.000 | 17.000 | 15.000 | x | x | x |
| Materiale pentru curatenie | 20.01.02 | 5.000 | 0 | 0 | 2.000 | 2.000 | 1.000 | x | x | x |
| Incalzit, iluminat si forta motrica | 20.01.03 | 24.000 | 0 | 3.000 | 7.000 | 7.000 | 7.000 | x | x | x |
| Carburanti si lubrifianti | 20.01.05 | 32.000 | 0 | 5.000 | 9.000 | 9.000 | 9.000 | x | x | x |



Denumirea indicatorilor

Simbol

Prevederi anuale

din care credite destinate
stingerii platilor restante

trimestrial

Estimari

1

2

3

4

2020

2021

2022

| | | | | | | | | | | |
|---|----------|-----------|---|---------|-----------|-----------|---------|-----------|-----------|-----------|
| Posta, telecomunicatii, radio, tv, internet | 20.01.08 | 330.000 | 0 | 76.000 | 100.000 | 100.000 | 54.000 | x | x | x |
| Materiale si prestari de servicii cu caracter functional | 20.01.09 | 618.000 | 0 | 76.000 | 200.000 | 200.000 | 142.000 | x | x | x |
| Alte bunuri si servicii pentru intretinere si functionare | 20.01.30 | 400.000 | 0 | 160.000 | 100.000 | 100.000 | 40.000 | x | x | x |
| Reparatii curente | 20.02 | 160.000 | 0 | 4.000 | 56.000 | 50.000 | 50.000 | x | x | x |
| Medicamente si materiale sanitare | 20.04 | 2.000 | 0 | 500 | 500 | 500 | 500 | x | x | x |
| Materiale sanitare | 20.04.02 | 2.000 | 0 | 500 | 500 | 500 | 500 | x | x | x |
| Bunuri de natura obiectelor de inventar | 20.05 | 2.710.800 | 0 | 3.500 | 1.003.300 | 1.002.500 | 701.500 | x | x | x |
| Uniforme si echipament | 20.05.01 | 10.800 | 0 | 2.500 | 3.300 | 2.500 | 2.500 | x | x | x |
| Alte obiecte de inventar | 20.05.30 | 2.700.000 | 0 | 1.000 | 1.000.000 | 1.000.000 | 699.000 | x | x | x |
| Deplasari, detasari, transferari | 20.06 | 20.000 | 0 | 0 | 10.000 | 5.000 | 5.000 | x | x | x |
| Deplasari interne, detasari, transferari | 20.06.01 | 20.000 | 0 | 0 | 10.000 | 5.000 | 5.000 | x | x | x |
| consultanta si expertiza | 20.12 | 711.000 | 0 | 11.000 | 250.000 | 250.000 | 200.000 | x | x | x |
| Pregatire profesionala | 20.13 | 20.000 | 0 | 0 | 10.000 | 10.000 | 0 | x | x | x |
| Protectia muncii | 20.14 | 9.000 | 0 | 3.000 | 2.000 | 2.000 | 2.000 | x | x | x |
| Alte cheltuieli | 20.30 | 591.000 | 0 | 55.000 | 250.000 | 143.000 | 143.000 | x | x | x |
| Prime de asigurare non-viata | 20.30.03 | 11.000 | 0 | 0 | 5.000 | 3.000 | 3.000 | x | x | x |
| Chirii | 20.30.04 | 160.000 | 0 | 39.000 | 41.000 | 40.000 | 40.000 | x | x | x |
| alte cheltuieli cu bunuri si servicii | 20.30.30 | 420.000 | 0 | 16.000 | 204.000 | 100.000 | 100.000 | x | x | x |
| SECTIUNEA DE DEZVOLTARE | | 2.670.200 | 0 | 144.000 | 2.196.200 | 330.000 | 0 | 3.000.000 | 3.200.000 | 3.400.000 |
| Total cheltuieli | | 2.670.200 | 0 | 144.000 | 2.196.200 | 330.000 | 0 | 3.000.000 | 3.200.000 | 3.400.000 |
| CHELTUIELI DE CAPITAL | 70 | 2.670.200 | 0 | 144.000 | 2.196.200 | 330.000 | 0 | 3.000.000 | 3.200.000 | 3.400.000 |
| TITLUL XIII ACTIVE NEFINANCIARE | 71 | 2.670.200 | 0 | 144.000 | 2.196.200 | 330.000 | 0 | 3.000.000 | 3.200.000 | 3.400.000 |
| Active fixe | 71.01 | 2.670.200 | 0 | 144.000 | 2.196.200 | 330.000 | 0 | x | x | x |



Denumirea indicatorilor

Simbol

Prevederi anuale

din care credite destinate
stingerii platilor restante

trimestrial

Estimari

1

2

3

4

2020

2021

2022

Masini, echipamente si mijloace de transport

71.01.02

1.166.200

0

0

1.166.200

0

0

x

x

x

Mobilier, aparatura birotica si alte active corporale

71.01.03

30.000

0

0

30.000

0

0

x

x

x

Alte active fixe

71.01.30

1.474.000

0

144.000

1.000.000

330.000

0


x

x


x

**SEF SERVICIU ECONOMIC,
TEODORA ENCIU**

**p.DIRECTOR GENERAL
HORIA GHEORGHE CHIVU**



**PRESEDINTE DE SEDINTA
COSMIN CONSTANTIN BĂRBĂLĂU**





liv-teritorială: CENTRUL CULTURAL PT UNESCO "NICOLAE BĂLCESCU"

HCL 61.10.09 .2019

BUGETUL INSTITUȚIILOR PUBLICE ȘI ACTIVITĂȚILOR FINANȚATE INTEGRAL SAU PARȚIAL DIN VENITURI PROPRII
DETALIAȚ LA VENITURI, PE CAPITOLE ȘI SUBCAPITOLE PE ANUL 2019 ȘI ESTIMĂRI PENTRU ANII 2020-2022 - VENITURI

CAP 67.10.03.30

- mii lei -

| DENUMIREA INDICATORILOR | Cod indicator | TOTAL AN | Trim I | Trim II | Trim III | Trim IV | Estimari | | |
|--|---------------|--------------|--------------|--------------|--------------|--------------|---|---------------|---------------|
| | | | | | | | 2019 | 2020 | 2021 |
| | | | | | | | TOTAL VENITURI (cod 00.02+00.15+00.17+45.10) | | 45.00 |
| I. VENITURI CURENTE (cod 00.03+00.12) | 00.01 | 45.00 | 10.20 | 11.60 | 11.60 | 11.60 | 113.00 | 130.00 | 180.00 |
| A. VENITURI FISCALE (cod 00.10) | 00.02 | 45.00 | 10.20 | 11.60 | 11.60 | 11.60 | 113.00 | 130.00 | 180.00 |
| A4. IMPOZITE SI TAXE PE BUNURI SI SERVICII (cod 15.10) | 00.03 | 0.00 | 0.00 | 0.00 | 0.00 | 0.00 | 0.00 | 0.00 | 0.00 |
| Taxe pe servicii specifice (cod 15.10.01) | 00.10 | 0.00 | 0.00 | 0.00 | 0.00 | 0.00 | 0.00 | 0.00 | 0.00 |
| Impozit pe spectacole | 15.10 | 0.00 | 0.00 | 0.00 | 0.00 | 0.00 | 0.00 | 0.00 | 0.00 |
| | 15.10.01 | 0.00 | | | | | | | |
| C. VENITURI NEFISCALE (cod 00.13+00.14) | 00.12 | 45.00 | 10.20 | 11.60 | 11.60 | 11.60 | 113.00 | 130.00 | 180.00 |
| C1. VENITURI DIN PROPRIETATE (cod 30.10) | 00.13 | 0.00 | 0.00 | 0.00 | 0.00 | 0.00 | 15.00 | 15.00 | 15.00 |
| Venituri din proprietate (cod 30.10.05+30.10.09+30.10.50) | 30.10 | 0.00 | 0.00 | 0.00 | 0.00 | 0.00 | 15.00 | 15.00 | 15.00 |
| Venituri din concesiuni si inchirieri | 30.10.05 | 0.00 | 0.00 | 0.00 | 0.00 | 0.00 | 15.00 | 15.00 | 15.00 |
| C2. VANZARI DE BUNURI SI SERVICII (cod 33.10+34.10+35.10+36.10+37.10) | 00.14 | 45.00 | 10.20 | 11.60 | 11.60 | 11.60 | 98.00 | 115.00 | 165.00 |
| Venituri din prestari de servicii si alte activitati (cod 33.10.05+33.10.08+33.10.13+33.10.14+33.10.16+33.10.17+33.10.19+33.10.21+33.10.30 la 33.10.32+33.10.50) | 33.10 | 45.00 | 10.20 | 11.60 | 11.60 | 11.60 | 98.00 | 115.00 | 165.00 |
| Taxe si alte venituri in invatamant | 33.10.05 | 0.00 | | | | | | | |
| Venituri din prestari de servicii | 33.10.08 | 0.00 | 0.00 | 0.00 | 0.00 | 0.00 | 0.00 | 0.00 | 0.00 |
| Venituri din serbari si spectacole scolare, manifestari culturale, artistice si sportive | 33.10.19 | 45.00 | 10.20 | 11.60 | 11.60 | 11.60 | 98.00 | 115.00 | 165.00 |
| Venituri din contractele incheiate cu casele de asigurari sociale de sanatate | 33.10.21 | 0.00 | | | | | | | |
| Venituri din contractele incheiate cu directiile de sanatate publica din sume alocate de la bugetul de stat | 33.10.30 | 0.00 | | | | | | | |
| Venituri din contractele incheiate cu directiile de sanatate publica din sume alocate din veniturile proprii ale Ministerului Sanatatii | 33.10.31 | 0.00 | | | | | | | |
| Venituri din contractele incheiate cu institutiile de medicina legala | 33.10.32 | 0.00 | | | | | | | |
| Alte venituri din prestari de servicii si alte activitati | 33.10.50 | 0.00 | 0.00 | 0.00 | 0.00 | 0.00 | 0.00 | 0.00 | 0.00 |
| Venituri din taxe administrative, eliberari permise (cod 34.10.50) | 34.10 | 0.00 | 0.00 | 0.00 | 0.00 | 0.00 | | | |
| Amenzi, penalitati si confiscari (cod 35.10.50) | 35.10 | 0.00 | 0.00 | 0.00 | 0.00 | 0.00 | | | |
| Diverse venituri (cod 36.10.50) | 36.10 | 0.00 | 0.00 | 0.00 | 0.00 | 0.00 | | | |
| Alte venituri | 36.10.50 | 0.00 | 0.00 | 0.00 | 0.00 | 0.00 | | | |
| Transferuri voluntare, altele decât subvențiile (cod 37.10.01+37.10.03+37.10.04+37.10.50) | 37.10 | 0.00 | 0.00 | 0.00 | 0.00 | 0.00 | | | |
| Donații și sponsorizări | 37.10.01 | 0.00 | | | | | | | |
| Vărsăminte din secțiunea de funcționare pentru finanțarea secțiunii de dezvoltare a bugetului local | 37.10.03 | 0.00 | | 0.00 | | | | | |
| Vărsăminte din secțiunea de funcționare | 37.10.04 | 0.00 | | 0.00 | | | | | |
| Alte transferuri voluntare | 37.10.50 | 0.00 | | | | | | | |
| II. VENITURI DIN CAPITAL (cod 39.10) | 00.15 | 0.00 | 0.00 | 0.00 | 0.00 | 0.00 | | | |
| Venituri din valorificarea unor bunuri (cod 39.10.01+39.10.50) | 39.10 | 0.00 | 0.00 | 0.00 | 0.00 | 0.00 | | | |
| Venituri din valorificarea unor bunuri ale institutiilor publice | 39.10.01 | 0.00 | | | | | | | |
| Alte venituri din valorificarea unor bunuri | 39.10.50 | 0.00 | | | | | | | |
| IV. SUBVENTII (cod 00.18) | 00.17 | 0.00 | | 0.00 | 0.00 | 0.00 | | | |
| III. OPERATIUNI FINANCIARE | 00.16 | 0 | 0 | 0 | 0 | 0 | 0 | 0 | 0 |
| Incasari din rambursarea imprumuturilor acordate | 40.10 | 0 | 0 | 0 | 0 | 0 | 0 | 0 | 0 |
| Sume utilizate din excedentul anului precedent pt efectuarea de cheltuieli | 40.10.15 | 0 | 0 | 0 | 0 | 0 | 0 | 0 | 0 |
| Sume utilizate de administratiile locale din excedentul anului precedent SF | 40.10.15.01 | 0 | 0 | 0 | 0 | 0 | 0 | 0 | 0 |
| SUBVENTII DE LA ALTE ADMINISTRATII (cod 43.10.09+43.10.10+43.10.14+43.10.15+43.10.16+43.10.17) | 43.10 | 0.00 | 0.00 | | | | | | |



DENUMIREA INDICATORILOR

| DENUMIREA INDICATORILOR | Cod indicator | TOTAL AN | Trim I | Trim II | Trim III | Trim IV | Estimari | | |
|--|---------------|--------------|--------------|--------------|-------------|-------------|---------------|---------------|---------------|
| | | | | | | | 2019 | 2020 | 2021 |
| Sume FEN postaderare in contul platilor efectuate si prefinantari (cod 45.10.01 la 45.10.05 +45.10.07+45.10.08+45.10.15+45.10.16+45.10.17+45.10.18) | 45.10 | 0.00 | 0.00 | 0.00 | 0.00 | 0.00 | | | |
| VENITURILE SECTIUNII DE FUNCTIONARE (cod 00.02+00.17) | 00.01 | 45.00 | 13.80 | 12.60 | 9.20 | 9.40 | 113.00 | 130.00 | 180.00 |
| I. VENITURI CURENTE (cod 00.03+00.12) | 00.02 | 45.00 | 13.80 | 12.60 | 9.20 | 9.40 | 113.00 | 130.00 | 180.00 |
| A. VENITURI FISCALE (cod 00.10) | 00.03 | 0.00 | 0.00 | 0.00 | 0.00 | 0.00 | | | |
| A4. IMPOZITE SI TAXE PE BUNURI SI SERVICII (cod 15.10) | 00.10 | 0.00 | 0.00 | 0.00 | 0.00 | 0.00 | 0.00 | 0.00 | 0.00 |
| Taxe pe servicii specifice (cod 15.10.01) | 15.10 | 0.00 | 0.00 | 0.00 | 0.00 | 0.00 | 0.00 | 0.00 | 0.00 |
| C. VENITURI NEFISCALE (cod 00.13+00.14) | 00.12 | 45.00 | 13.80 | 12.60 | 9.20 | 9.40 | 113.00 | 130.00 | 180.00 |
| C1. VENITURI DIN PROPRIETATE (cod 30.10) | 00.13 | 6.60 | 3.60 | 1.00 | 1.00 | 1.00 | 15.00 | 15.00 | 15.00 |
| Venituri din proprietate (cod 30.10.05+30.10.09+30.10.50) | 30.10 | 6.60 | 3.60 | 1.00 | 1.00 | 1.00 | 15.00 | 15.00 | 15.00 |
| Venituri din concesiuni si inchirieri | 30.10.05 | 6.60 | 3.60 | 1.00 | 1.00 | 1.00 | 15.00 | 15.00 | 15.00 |
| C2. VANZARI DE BUNURI SI SERVICII (cod 33.10+34.10+35.10+36.10+37.10) | 00.14 | 38.40 | 10.20 | 11.60 | 8.20 | 8.40 | 98.00 | 115.00 | 165.00 |
| Venituri din prestari de servicii si alte activitati (cod 33.10.05+33.10.08+33.10.13+33.10.14+33.10.16+33.10.17+33.10.19+33.10.21+33.10.30 la 33.10.32+33.10.50) | 33.10 | 38.40 | 10.20 | 11.60 | 8.20 | 8.40 | 98.00 | 115.00 | 165.00 |
| Taxe si alte venituri in invatamant | 33.10.05 | 0.00 | | | | | | | |
| Venituri din prestari de servicii | 33.10.08 | 0.00 | | | | | | | |
| Venituri din serbari si spectacole scolare, manifestari culturale, artistice si sportive | 33.10.19 | 38.40 | 10.20 | 11.60 | 8.20 | 8.40 | 98.00 | 115.00 | 165.00 |
| Venituri din contractele incheiate cu casele de asigurari sociale de sanatate | 33.10.21 | 0.00 | | | | | | | |
| Venituri din contractele incheiate cu directiile de sanatate publica din sume alocate de la bugetul de stat | 33.10.30 | 0.00 | | | | | | | |
| Venituri din contractele incheiate cu directiile de sanatate publica din sume alocate din veniturile proprii ale Ministerului Sanatatii | 33.10.31 | 0.00 | | | | | | | |
| Venituri din contractele incheiate cu institutiile de medicina legala | 33.10.32 | 0.00 | | | | | | | |
| Alte venituri din prestari de servicii si alte activitati | 33.10.50 | 0.00 | | | | | | | |
| Venituri din taxe administrative, eliberari permise (cod 34.10.50) | 34.10 | 0.00 | 0.00 | 0.00 | 0.00 | 0.00 | 0.00 | 0.00 | 0.00 |
| Alte venituri din taxe administrative, eliberari permise | 34.10.50 | 0.00 | | | | | | | |
| Amenzi, penalitati si confiscari (cod 35.10.50) | 35.10 | 0.00 | 0.00 | 0.00 | 0.00 | 0.00 | 0.00 | 0.00 | 0.00 |
| Alte amenzi, penalitati si confiscari | 35.10.50 | 0.00 | | | | | | | |
| Diverse venituri (cod 36.10.50) | 36.10 | 0.00 | 0.00 | 0.00 | 0.00 | 0.00 | 0.00 | 0.00 | 0.00 |
| Alte venituri | 36.10.50 | 0.00 | | | | | | | |
| Transferuri voluntare, altele decât subvențiile (cod 37.10.01+37.10.03+37.10.50) | 37.10 | 0.00 | 0.00 | 0.00 | 0.00 | 0.00 | 0.00 | 0.00 | 0.00 |
| Donații și sponsorizări | 37.10.01 | 0.00 | 0.00 | 0.00 | 0.00 | 0.00 | 0.00 | 0.00 | 0.00 |
| Vărsăminte din secțiunea de funcționare pentru finanțarea secțiunii de dezvoltare a bugetului local | 37.10.03 | 0.00 | 0.00 | 0.00 | 0.00 | 0.00 | 0.00 | 0.00 | 0.00 |
| Alte transferuri voluntare | 37.10.50 | 0.00 | 0.00 | 0.00 | 0.00 | 0.00 | 0.00 | 0.00 | 0.00 |
| III. OPERATIUNI FINANCIARE | 00.16 | 0 | 0 | 0 | 0 | 0 | 0 | 0 | 0 |
| Incasari din rambursarea imprumuturilor acordate | 40.10 | 0 | 0 | 0 | 0 | 0 | 0 | 0 | 0 |
| Sume utilizate din excedentul anului precedent pt efectuarea de cheltuieli | 40.10.15.01 | 0.00 | 0.00 | 0.00 | 0.00 | 0.00 | 0.00 | 0.00 | 0.00 |
| SUBVENTII DE LA ALTE ADMINISTRATII (cod 43.10.09+43.10.10+43.10.15) | 43.10 | 0.00 | 0.00 | 0.00 | 0.00 | 0.00 | 0.00 | 0.00 | 0.00 |
| VENITURILE SECTIUNII DE DEZVOLTARE (cod 00.12+00.15+00.17+45.10) - TOTAL | 00.01 | 0.00 | 0.00 | 0.00 | 0.00 | 0.00 | 0.00 | 0.00 | 0.00 |
| C. VENITURI NEFISCALE (cod 00.14) | 00.12 | 0.00 | 0.00 | 0.00 | 0.00 | 0.00 | 0.00 | 0.00 | 0.00 |
| C2. VANZARI DE BUNURI SI SERVICII (cod 37.10) | 00.14 | 0.00 | 0.00 | 0.00 | 0.00 | 0.00 | 0.00 | 0.00 | 0.00 |
| Transferuri voluntare, altele decât subvențiile (cod 37.10.04) | 37.10 | 0.00 | 0.00 | 0.00 | 0.00 | 0.00 | 0.00 | 0.00 | 0.00 |
| Vărsăminte din secțiunea de funcționare | 37.10.04 | 0.00 | 0.00 | 0.00 | 0.00 | 0.00 | | | |
| II. VENITURI DIN CAPITAL (cod 39.10) | 00.15 | 0.00 | 0.00 | 0.00 | 0.00 | 0.00 | 0.00 | 0.00 | 0.00 |
| Venituri din valorificarea unor bunuri (cod 39.10.01+39.10.50) | 39.10 | 0.00 | 0.00 | 0.00 | 0.00 | 0.00 | | | |
| IV. SUBVENTII (cod 00.18) | 00.17 | 0.00 | 0.00 | 0.00 | 0.00 | 0.00 | 0.00 | 0.00 | 0.00 |
| SUBVENTII DE LA ALTE NIVELE ALE ADMINISTRATIEI PUBLICE (cod 42.10+43.10) | 00.18 | 0.00 | 0.00 | 0.00 | 0.00 | 0.00 | 0.00 | 0.00 | 0.00 |
| Subventii de la bugetul de stat (cod 42.10.39) | 42.10 | 0.00 | 0.00 | 0.00 | 0.00 | 0.00 | | | |
| SUBVENTII DE LA ALTE ADMINISTRATII (cod 43.10.14+43.10.16+43.10.17) | 43.10 | 0.00 | 0.00 | 0.00 | 0.00 | 0.00 | | | |



DENUMIREA INDICATORILOR

| DENUMIREA INDICATORILOR | Cod indicator | TOTAL AN | Trim I | Trim II | Trim III | Trim IV | Estimari | | |
|---|---------------|----------|--------|---------|----------|---------|----------|------|------|
| | | | | | | | 2019 | 2020 | 2021 |
| Sume FEN postaderare in contul platilor efectuate si prefinantari (cod 45.10.01 la 45.10.05 +45.10.07+45.10.08+45.10.15+45.10.16+45.10.17+45.10.18) | 45.10 | 0.00 | 0.00 | 0.00 | 0.00 | 0.00 | 0.00 | 0.00 | 0.00 |

Presedinte de Sedinta



Compartimentul Economic
Cristina Vlasceanu



15.1

Ha 61/15.04.2019

TUL: _____
 ea administrativ - teritorială : _____
 inușia publică: _____ CENTRUL EUROPEAN CULTURAL și de TINERET ptr. UNESCO "N. Balcescu"
 Formular: **11/05**

BUGETUL
PE TITLURI DE CHELTUIELI, ARTICOLE ȘI ALINEATE, PE ANUL 2019
PROPUNERE BUGETARA 19 MARTIE 2019

Cap.67.10.03.30 / 24E67330.....4266170

- mii lei -

| DENUMIREA INDICATORILOR | Cod indicator | PREVEDERI ANUALE | | PREVEDERI TRIMESTRIALE | | | |
|--|---------------|------------------|---|------------------------|---------|----------|---------|
| | | TOTAL | din care credite bugetare destinate stingerii plășilor restante | Trim.I | Trim.II | Trim.III | Trim.IV |
| TOTAL CHELTUIELI (SECTIUNEA DE FUNCȚIONARE+SECȚIUNEA DE DEZVOLTARE) | | 45.00 | 0.00 | 13.80 | 12.60 | 9.20 | 9.40 |
| SECȚIUNEA DE FUNCȚIONARE (cod 01+80+81+84) | | 45.00 | 0.00 | 13.80 | 12.60 | 9.20 | 9.40 |
| CHELTUIELI CURENTE (cod 10+20+30+40+50+51SF+55SF+57+59) | 01 | 45.00 | 0.00 | 13.80 | 12.60 | 9.20 | 9.40 |
| TITLUL I CHELTUIELI DE PERSONAL (cod 10.01+10.02+10.03) | 10 | 0.00 | 0.00 | 0.00 | 0.00 | 0.00 | 0.00 |
| Cheltuieli salariale în bani (cod 10.01.01 la 10.01.16 +10.01.30) | 10.01 | 0.00 | 0.00 | 0.00 | 0.00 | 0.00 | 0.00 |
| Salarii de baza | 10.01.01 | 0.00 | | | | | |
| Sporuri pentru condiții de munca | 10.01.05 | 0.00 | | | | | |
| Alte sporuri | 10.01.06 | 0.00 | | | | | |
| Ore suplimentare | 10.01.07 | 0.00 | | | | | |
| Fond de premii | 10.01.08 | x | x | | | | |
| Prima de vacanța | 10.01.09 | x | x | x | x | x | x |
| Fond pentru posturi ocupate prin cumul | 10.01.10 | | | | | | |
| Fond aferent plății cu ora | 10.01.11 | | | | | | |
| Indemnizații plătite unor persoane din afara unității | 10.01.12 | 0.00 | | | | | |
| Indemnizații de delegare | 10.01.13 | | | | | | |
| Indemnizații de detașare | 10.01.14 | 0.00 | | | | | |
| Alocații pentru transportul la și de la locul de munca | 10.01.15 | | | | | | |
| Alocații pentru locuințe | 10.01.16 | | | | | | |
| Alte drepturi salariale în bani | 10.01.30 | 0.00 | | | | | |
| Cheltuieli salariale în natura (cod 10.02.01 la 10.02.06+10.02.30) | 10.02 | 0.00 | | 0.00 | 0.00 | 0.00 | 0.00 |
| Tichete de masă *) | 10.02.01 | 0.00 | | | | | |
| Norme de hrană | 10.02.02 | 0.00 | | | | | |
| Uniforme și echipament obligatoriu | 10.02.03 | 0.00 | | | | | |



| | | | | | | | |
|--|--------------|---------------|-------------|--------------|--------------|-------------|-------------|
| nta de serviciu folosita de salariat si familia sa | 10.02.04 | 0.00 | | | | | |
| portul la si de la locul de munca | 10.02.05 | 0.00 | | | | | |
| Tichete de vacanta | 10.02.06 | 0.00 | | | | | |
| Alte drepturi salariale in natura | 10.02.30 | 0.00 | | | | | |
| Contributii (cod 10.03.01 la 10.03.06) | 10.03 | 0.00 | 0.00 | 0.00 | 0.00 | 0.00 | 0.00 |
| Contributii de asigurari sociale de stat | 10.03.01 | 0.00 | | | | | |
| Contributii de asigurări de somaj | 10.03.02 | 0.00 | | | | | |
| Contributii de asigurari sociale de sanatate | 10.03.03 | 0.00 | | | | | |
| Contributii de asigurari pentru accidente de munca si boli profesionale | 10.03.04 | 0.00 | | | | | |
| Prime de asigurare de viață plătite de angajator pentru angajați | 10.03.05 | | | | | | |
| Contributii pentru concedii si indemnizatii | 10.03.06 | 0.00 | | | | | |
| Contributia asiguratorie de Munca | 10.03.07 | 0.00 | | | | | |
| TITLUL II BUNURI SI SERVICII (cod 20.01 la 20.06+20.09 la 20.16+20.18 la 20.27+20.30) | 20 | 45.00 | 0.00 | 13.80 | 12.60 | 9.20 | 9.40 |
| Bunuri si servicii (cod 20.01.01 la 20.01.09+20.01.30) | 20.01 | 18.000 | 0.00 | 6.80 | 4.90 | 2.40 | 3.90 |
| Furnituri de birou | 20.01.01 | 2.00 | | 0.50 | 0.50 | 0.50 | 0.50 |
| Materiale pentru curatenie | 20.01.02 | 1.50 | | 0.50 | 0.50 | | 0.50 |
| Încalzit, iluminat si forta motrica | 20.01.03 | 0.00 | | | | | |
| Apa, canal si salubritate | 20.01.04 | 0.00 | | | | | |
| Carburanti si lubrifianti | 20.01.05 | 1.50 | | 0.70 | 0.30 | | 0.50 |
| Piese de schimb | 20.01.06 | 1.50 | | 0.50 | 0.70 | 0.30 | |
| Transport | 20.01.07 | 0.00 | | | | | |
| Posta, telecomunicatii, radio, tv, internet | 20.01.08 | 1.00 | | | 0.30 | 0.20 | 0.50 |
| Materiale si prestari de servicii cu caracter functional | 20.01.09 | 3.00 | | 1.00 | 0.50 | 0.50 | 1.00 |
| Alte bunuri si servicii pentru intretinere si functionare | 20.01.30 | 7.50 | | 3.60 | 2.10 | 0.90 | 0.90 |
| Reparatii curente | 20.02 | 0.00 | 0.00 | 0.00 | 0.00 | 0.00 | 0.00 |
| Hrana (cod 20.03.01+20.03.02) | 20.03 | 0.00 | | | | | |
| Hrana pentru oameni | 20.03.01 | 0.00 | | | | | |
| Hrana pentru animale | 20.03.02 | 0.00 | | | | | |
| Medicamente si materiale sanitare (cod 20.04.01 la 20.04.04) | 20.04 | 0.00 | | | | | |
| Medicamente | 20.04.01 | 0.00 | | | | | |
| Materiale sanitare | 20.04.02 | 0.00 | | | | | |
| Reactivi | 20.04.03 | 0.00 | | | | | |
| Dezinfectanti | 20.04.04 | 0.00 | | | | | |
| Bunuri de natura obiectelor de inventar (cod 20.05.01+20.05.03+20.05.30) | 20.05 | 1.000 | | 1.00 | 0.00 | 0.00 | 0.00 |
| Uniforme si echipament | 20.05.01 | 0.00 | | | | | |
| Lenjerie si accesorii de pat | 20.05.03 | 0.00 | | | | | |
| Alte obiecte de inventar | 20.05.30 | 1.00 | | 1.00 | | | |
| Deplasari, detasari, transferari (cod 20.06.01+20.06.02) | 20.06 | 1.50 | | 0.50 | 0.50 | 0.50 | 0.00 |
| Deplasari interne, detașări, transferări | 20.06.01 | 1.50 | | 0.50 | 0.50 | 0.50 | |
| Deplasari în străinătate | 20.06.02 | 0.00 | | | | | |
| Materiale de laborator | 20.09 | 0.00 | | | | | |



| | | | | | | | |
|--|--------------|--------|------|------|--|------|------|
| dezvoltare | 20.10 | 0.00 | | | | | |
| atii si materiale documentare | 20.11 | 0.00 | | | | | |
| Consultanta si expertiza | 20.12 | 0.00 | | | | | |
| Pregatire profesionala | 20.13 | 1.00 | | | | 1.00 | |
| Protectia muncii | 20.14 | 1.50 | 0.50 | 0.20 | | 0.30 | 0.50 |
| Munitie, furnituri si armament de natura activelor fixe pentru armata | 20.15 | 0.00 | | | | | |
| Studii si cercetari | 20.16 | 0.00 | | | | | |
| Plati pentru finantarea patrimoniului genetic al animalelor | 20.18 | 0.00 | | | | | |
| Contributii ale administratiei publice locale la realizarea unor lucrări și servicii de interes public local, în baza unor convenții sau contracte de asociere | 20.19 | 0.00 | | | | | |
| Reabilitare infrastructura program inundatii pentru autoritati publice locale | 20.20 | 0.00 | | | | | |
| Meteorologie | 20.21 | 0.00 | | | | | |
| Finantarea actiunilor din domeniul apelor | 20.22 | 0.00 | | | | | |
| Prevenirea si combaterea inundatiilor si ingheturilor | 20.23 | 0.00 | | | | | |
| Comisioane si alte costuri aferente imprumuturilor (cod 20.24.01 la 20.24.03) | 20.24 | 0.00 | | | | | |
| Comisioane si alte costuri aferente imprumuturilor externe | 20.24.01 | 0.00 | | | | | |
| Comisioane si alte costuri aferente imprumuturilor interne | 20.24.02 | 0.00 | | | | | |
| Stabilirea riscului de tara | 20.24.03 | 0.00 | | | | | |
| Cheltuieli judiciare si extrajudiciare derivate din actiuni in reprezentarea intereselor statului, potrivit dispozitiilor legale | 20.25 | 0.00 | | | | | |
| Tichete cadou | 20.27 | 0.00 | | | | | |
| Alte cheltuieli (cod 20.30.01 la 20.30.04+20.30.06+20.30.07+20.30.09+20.30.30) | 20.30 | 22.000 | 5.00 | 7.00 | | 5.00 | 5.00 |
| Reclama si publicitate | 20.30.01 | 0.00 | | | | | |
| Protocol si reprezentare | 20.30.02 | 0.00 | | | | | |
| Prime de asigurare non-viata | 20.30.03 | 0.00 | | | | | |
| Chirii | 20.30.04 | 0.00 | | | | | |
| Prestari servicii pentru transmiterea drepturilor | 20.30.06 | 3.00 | | 2.00 | | 1.00 | |
| Fondul Presedintelui/Fondul conducatorului institutiei publice | 20.30.07 | 0.00 | | | | | |
| Executarea silita a creantelor bugetare | 20.30.09 | 0.00 | | | | | |
| Alte cheltuieli cu bunuri si servicii | 20.30.30 | 19.000 | 5.00 | 5.00 | | 4.00 | 5.00 |
| TITLUL III DOBANZI (cod 30.01 la 30.03) | 30 | | | | | | |
| Dobanzi aferente datoriei publice interne (cod 30.01.01+30.01.02) | 30.01 | | | | | | |
| Dobanzi aferente datoriei publice interne directe | 30.01.01 | | | | | | |
| Dobânzi aferente creditelor interne garantate | 30.01.02 | | | | | | |
| Dobanzi aferente datoriei publice externe (cod 30.02.01 la 30.02.03+30.02.05) | 30.02 | | | | | | |
| Dobanzi aferente datoriei publice externe directe | 30.02.01 | | | | | | |
| Dobanzi aferente creditelor externe contractate de ordonatorii de credite | 30.02.02 | | | | | | |
| Dobanzi aferente creditelor externe garantate si/sau direct subimprumutate | 30.02.03 | | | | | | |
| Dobanzi aferente datoriei publice externe locale | 30.02.05 | | | | | | |
| Alte dobanzi (cod 30.03.01 la 30.03.05) | 30.03 | | | | | | |
| Dobanzi aferente imprumuturilor din fondul de tezaur | 30.03.01 | | | | | | |
| Dobanda datorata trezoreriei statului | 30.03.02 | | | | | | |
| Dobanzi aferente imprumuturilor temporare din trezoreria statului | 30.03.03 | | | | | | |




| | | | | | | | |
|--|-----------|-------------|-------------|-------------|-------------|-------------|-------------|
| Finanțarea Uniunii Europene **) | 56.08.02 | | | | | | |
| Cheltuieli neeligibile **) | 56.08.03 | | | | | | |
| e comunitare finanțate în perioada 2007-2013 | 56.15 | | | | | | |
| Finanțarea națională *) | 56.15.01 | | | | | | |
| Finanțarea de la Uniunea Europeană *) | 56.15.02 | | | | | | |
| Cheltuieli neeligibile *) | 56.15.03 | | | | | | |
| Alte facilități și instrumente postaderare | 56.16 | | | | | | |
| Finanțarea națională *) | 56.16.01 | | | | | | |
| Finanțarea externă nerambursabilă *) | 56.16.02 | | | | | | |
| Cheltuieli neeligibile *) | 56.16.03 | | | | | | |
| Mecanismul financiar SEE | 56.17 | | | | | | |
| Finanțarea națională *) | 56.17.01 | | | | | | |
| Finanțarea externă nerambursabilă *) | 56.17.02 | | | | | | |
| Cheltuieli neeligibile *) | 56.17.03 | | | | | | |
| Programul Norvegian pentru Creștere Economică și Dezvoltare Durabilă | 56.18 | | | | | | |
| Finanțarea națională *) | 56.18.01 | | | | | | |
| Finanțarea externă nerambursabilă *) | 56.18.02 | | | | | | |
| Cheltuieli neeligibile *) | 56.18.03 | | | | | | |
| CHELTUIELI DE CAPITAL (cod 71+72+75) | 70 | 0.00 | 0.00 | 0.00 | 0.00 | 0.00 | 0.00 |
| TITLUL XII ACTIVE NEFINANCIARE (cod 71.01 la 71.03) | 71 | 0.00 | 0.00 | 0.00 | 0.00 | 0.00 | 0.00 |
| Active fixe (cod 71.01.01 la 71.01.03+71.01.30) | 71.01 | 0.00 | 0.00 | 0.00 | 0.00 | 0.00 | 0.00 |
| Construcții | 71.01.01 | 0 | | | | | |
| Mașini, echipamente și mijloace de transport | 71.01.02 | 0 | | | | | |
| Mobilier, aparatură birotică și alte active corporale | 71.01.03 | 0 | | | | | |
| Alte active fixe | 71.01.30 | 0 | | | | | |
| Stocuri (cod 71.02.01) | 71.02 | | | | | | |
| Rezerve de stat și de mobilizare | 71.02.01 | | | | | | |
| Reparații capitale aferente activelor fixe | 71.03 | | | | | | |
| TITLUL XIII ACTIVE FINANCIARE (cod 72.01) | 72 | | | | | | |
| Active financiare (cod 72.01.01) | 72.01 | | | | | | |
| Participare la capitalul social al societăților comerciale | 72.01.01 | | | | | | |
| TITLUL XIV FONDUL NAȚIEZVOLTARE | 75 | | | | | | |
| TITLUL XVII PLĂȚI EFECTUATE ÎN ANII PRECEDENȚI ȘI RECUPERATE ÎN ANUL CURENT | 84 | | | | | | |
| Plăți efectuate în anii precedenți și recuperate în anul curent | 85.01 | | | | | | |

*) Se va completa în conformitate cu prevederile din legea bugetului de stat pe anul 2011 și a legii nr. 205/2010 privind salarizarea în anul 2011 a personalului plătit din fonduri publice

**) Detalierea se va face numai în execuție

NOTA: Se va completa, după caz, cu alte articole și alineate potrivit clasificării indicatorilor privind finanțelor publice, aprobată cu ordinul ministrului finanțelor publice, nr. 1954/2005

Sumele prevăzute la titlul XVII "Plăți efectuate în anii precedenți și recuperate în anul curent" vor fi evidențiate cu semnul minus "-"



Serviciu Economic,
Administrativ

Cristina Vlăsoeanu



strativ-teritorială: DGASPC SECT. 4

11/02

CUI 17226151

16
Hra 61/10.02.2019

**BUGETUL INSTITUȚIILOR PUBLICE ȘI ACTIVITĂȚILOR FINANȚATE INTEGRAL
SAU PARȚIAL DIN VENITURI PROPRII, PE ANUL 2019 ȘI ESTIMĂRI PENTRU ANII 2020-2022 - VENITURI**

33.10.13

- mii lei -

| DENUMIREA INDICATORILOR | Cod indicator | Buget 2019 | | | | | Estimari | | |
|---|---------------|------------------|------------------------|---------|----------|---------|----------|------|------|
| | | PREVEDERI ANUALE | PREVEDERI TRIMESTRIALE | | | | 2019 | 2020 | 2021 |
| | | TOTAL | Trim I | Trim II | Trim III | Trim IV | | | |
| TOTAL VENITURI (cod 00.02+00.15+00.16+00.17+45.10) | 00.01 | 260 | 65 | 65 | 65 | 65 | 65 | 65 | 65 |
| I. VENITURI CURENTE (cod 00.03+00.12) | 00.02 | 260 | 65 | 65 | 65 | 65 | 65 | 65 | 65 |
| A. VENITURI FISCALE (cod 00.10) | 00.03 | | | | | | | | |
| A4. IMPOZITE SI TAXE PE BUNURI SI SERVICII (cod 15.10) | 00.10 | | | | | | | | |
| Taxe pe servicii specifice (cod 15.10.01+15.10.50) | 15.10 | | | | | | | | |
| Impozit pe spectacole | 15.10.01 | | | | | | | | |
| Alte taxe pe servicii specifice | 15.10.50 | | | | | | | | |
| C. VENITURI NEFISCALE (cod 00.13+00.14) | 00.12 | 260 | 65 | 65 | 65 | 65 | 65 | 65 | 65 |
| C1. VENITURI DIN PROPRIETATE (cod 30.10+31.10) | 00.13 | | | | | | | | |
| Venituri din proprietate (cod 30.10.05+30.10.08+30.10.09+30.10.50) | 30.10 | | | | | | | | |
| Venituri din concesiuni si inchirieri (cod 30.10.05.30) | 30.10.05 | | | | | | | | |
| Alte venituri din concesiuni si inchirieri de catre institutiile publice | 30.10.05.30 | | | | | | | | |
| Venituri din dividende (cod 30.10.08.02+ 30.10.08.03) | 30.10.08 | | | | | | | | |
| Venituri din dividende de la alți plătitori*) | 30.10.08.02 | X | X | X | X | X | X | X | X |
| Dividende de la societățile și companiile naționale și societățile cu capital majoritar de stat*) | 30.10.08.03 | X | X | X | X | X | X | X | X |
| Venituri din utilizarea pasunilor comunale | 30.10.09 | | | | | | | | |
| Alte venituri din proprietate | 30.10.50 | | | | | | | | |
| Venituri din dobanzi(cod31.10.03) | 31.10 | | | | | | | | |
| Alte venituri din dobanzi | 31.10.03 | | | | | | | | |
| C2. VANZARI DE BUNURI SI SERVICII (cod 33.10+34.10+35.10+36.10+37.10) | 00.14 | 260 | 65 | 65 | 65 | 65 | 65 | 65 | 65 |
| venituri din prestari de servicii si alte activitati (cod 33.10.05+33.10.08+33.10.09+33.10.13+33.10.14+33.10.16+33.10.17+33.10.19+33.10.20+33.10.21+33.10.30 la 33.10.32+33.10.50) | 33.10 | 260 | 65 | 65 | 65 | 65 | 65 | 65 | 65 |


DENUMIREA INDICATORILOR

Cod indicator

Buget 2019

Estimari

PREVEDERI ANUALE

PREVEDERI TRIMESTRIALE

TOTAL

Trim I

Trim II

Trim III

Trim IV

2019

2020

2021

| | | | | | | | | | | |
|---|--------------|-----|----|----|----|----|-----|-----|-----|--|
| Taxe si alte venituri in învățământ | 33.10.05 | | | | | | | | | |
| Venituri din prestări de servicii | 33.10.08 | | | | | | | | | |
| Taxe și alte venituri din protecția mediului | 33.10.09 | | | | | | | | | |
| Contribuția de întreținere a persoanelor asistate | 33.10.13 | 260 | 65 | 65 | 65 | 65 | 990 | 990 | 990 | |
| Contribuția elevilor și studenților pentru internate, camine și cantine | 33.10.14 | | | | | | | | | |
| Venituri din valorificarea produselor obținute din activitatea proprie sau anexa | 33.10.16 | | | | | | | | | |
| Venituri din organizarea de cursuri de calificare și conversie profesională, specializare și perfecționare | 33.10.17 | | | | | | | | | |
| Venituri din serbări și spectacole școlare, manifestări culturale, artistice și sportive | 33.10.19 | | | | | | | | | |
| Venituri din cercetare | 33.10.20 | | | | | | | | | |
| Venituri din contractele încheiate cu casele de asigurări sociale de sănătate | 33.10.21 | | | | | | | | | |
| Venituri din contractele încheiate cu direcțiile de sănătate publică din sume alocate de la bugetul de stat | 33.10.30 | | | | | | | | | |
| Venituri din contractele încheiate cu direcțiile de sănătate publică din sume alocate din veniturile proprii ale Ministerului Sănătății | 33.10.31 | | | | | | | | | |
| Venituri din contractele încheiate cu instituțiile de medicină legală | 33.10.32 | | | | | | | | | |
| Alte venituri din prestări de servicii și alte activități | 33.10.50 | | | | | | | | | |
| Venituri din taxe administrative, eliberări permise (cod 34.10.50) | 34.10 | | | | | | | | | |
| Alte venituri din taxe administrative, eliberări permise | 34.10.50 | | | | | | | | | |
| Amenzi, penalități și confiscări (cod 35.10.50) | 35.10 | | | | | | | | | |
| Alte amenzi, penalități și confiscări | 35.10.50 | | | | | | | | | |
| Diverse venituri (cod 36.10.50) | 36.10 | | | | | | | | | |
| Alte venituri | 36.10.50 | | | | | | | | | |
| Transferuri voluntare, altele decât subvențiile (cod 37.10.01 + 37.10.03 + 37.10.04 + 37.10.50) | 37.10 | | | | | | | | | |
| Donații și sponsorizări | 37.10.01 | | | | | | | | | |
| Vărsăminte din secțiunea de funcționare pentru finanțarea secțiunii de dezvoltare a bugetului local (cu semnul minus) | 37.10.03 | | | | | | | | | |
| Vărsăminte din secțiunea de funcționare | 37.10.04 | | | | | | | | | |
| Alte transferuri voluntare | 37.10.50 | | | | | | | | | |
| II. VENITURI DIN CAPITAL (cod 39.10) | 00.15 | | | | | | | | | |
| Venituri din valorificarea unor bunuri (cod 39.10.01+39.10.50) | 39.10 | | | | | | | | | |



DENUMIREA INDICATORILOR

Cod indicator

Buget 2019

Estimari

PREVEDERI ANUALE

PREVEDERI TRIMESTRIALE

TOTAL

Trim I

Trim II

Trim III

Trim IV

2019

2020

2021

| | | | | | | | | | | |
|--|-----------------|------------|-----------|-----------|-----------|-----------|-----------|-----------|-----------|-----------|
| Mecanismul financiar SEE (cod 45.10.17.01+45.10.17.02+45.10.17.03)* | 45.10.17 | | | | | | | | | |
| Sume primite în contul plăților efectuate în anul curent | 45.10.17.01 | X | X | X | X | X | X | X | X | X |
| Sume primite în contul plăților efectuate în anii anteriori | 45.10.17.02 | X | X | X | X | X | X | X | X | X |
| Prefinanțare | 45.10.17.03 | X | X | X | X | X | X | X | X | X |
| Mecanismul financiar norvegian (cod 45.10.18.01+45.10.18.02+45.10.18.03)* | 45.10.18 | | | | | | | | | |
| Sume primite în contul plăților efectuate în anul curent | 45.10.18.01 | X | X | X | X | X | X | X | X | X |
| Sume primite în contul plăților efectuate în anii anteriori | 45.10.18.02 | X | X | X | X | X | X | X | X | X |
| Prefinanțare | 45.10.18.03 | X | X | X | X | X | X | X | X | X |
| Programul de cooperare elvetiano-roman vazand reducerea disparitatilor economice si sociale in cadrul Uniunii Europene extinse | 45.10.19 | | | | | | | | | |
| Sume primite în contul plăților efectuate în anul curent | 45.10.19.01 | X | X | X | X | X | X | X | X | X |
| Sume primite în contul plăților efectuate în anii anteriori | 45.10.19.02 | X | X | X | X | X | X | X | X | X |
| Asistență tehnică pentru mecanismele financiare SEE (cod 45.10.20.01+45.10.20.02+45.10.20.03)* | 45.10.20 | | | | | | | | | |
| Sume primite în contul plăților efectuate în anul curent | 45.10.20.01 | X | X | X | X | X | X | X | X | X |
| Sume primite în contul plăților efectuate în anii anteriori | 45.10.20.02 | X | X | X | X | X | X | X | X | X |
| Prefinanțare | 45.10.20.03 | X | X | X | X | X | X | X | X | X |
| Fondul național pentru relații bilaterale aferent mecanismelor financiare SEE (cod 45.10.21.01+45.10.21.02+45.10.21.03)* | 45.10.21 | | | | | | | | | |
| Sume primite în contul plăților efectuate în anul curent | 45.10.21.01 | X | X | X | X | X | X | X | X | X |
| Sume primite în contul plăților efectuate în anii anteriori | 45.10.21.02 | X | X | X | X | X | X | X | X | X |
| Prefinanțare | 45.10.21.03 | X | X | X | X | X | X | X | X | X |
| VENITURILE SECȚIUNII DE FUNCȚIONARE (cod 00.02+00.16+00.17) | 00.01 SF | 260 | 65 | 65 | 65 | 65 | 65 | 65 | 65 | 65 |
| I. VENITURI CURENTE (cod 00.03+00.12) | 00.02 | 260 | 65 | 65 | 65 | 65 | 65 | 65 | 65 | 65 |
| A. VENITURI FISCALE (cod 00.10) | 00.03 | | | | | | | | | |
| A4. IMPOZITE SI TAXE PE BUNURI SI SERVICII (cod 15.10) | 00.10 | | | | | | | | | |
| Taxe pe servicii specifice (cod 15.10.01+15.10.50) | 15.10 | | | | | | | | | |
| Impozit pe spectacole | 15.10.01 | | | | | | | | | |
| Alte taxe pe servicii specifice | 15.10.50 | | | | | | | | | |
| C. VENITURI NEFISCALE (cod 00.13+00.14) | 00.12 | 260 | 65 | 65 | 65 | 65 | 65 | 65 | 65 | 65 |



DENUMIREA INDICATORILOR

Cod indicator

Buget 2019

Estimari

PREVEDERI ANUALE

PREVEDERI TRIMESTRIALE

TOTAL

Trim I

Trim II

Trim III

Trim IV

2019

2020

2021


| DENUMIREA INDICATORILOR | Cod indicator | Buget 2019 | | | | | Estimari | | |
|---|---------------|------------------|------------------------|---------|----------|---------|----------|------|------|
| | | PREVEDERI ANUALE | PREVEDERI TRIMESTRIALE | | | | 2019 | 2020 | 2021 |
| | | TOTAL | Trim I | Trim II | Trim III | Trim IV | | | |
| C1. VENITURI DIN PROPRIETATE (cod 30.10+31.10) | 00.13 | | | | | | | | |
| Venituri din proprietate (cod 30.10.05+30.10.08+30.10.09+30.10.50) | 30.10 | | | | | | | | |
| Venituri din concesiuni si inchirieri (cod 30.10.05.30) | 30.10.05 | | | | | | | | |
| Alte venituri din concesiuni si inchirieri de catre institutiile publice | 30.10.05.30 | | | | | | | | |
| Venituri din dividende (cod 30.10.08.02+ 30.10.08.03) | 30.10.08 | | | | | | | | |
| Venituri din dividende de la alti platitori*) | 30.10.08.02 | X | X | X | X | X | X | X | X |
| Dividende de la societatile si companiile nationale si societatile cu capital majoritar de stat*) | 30.10.08.03 | X | X | X | X | X | X | X | X |
| Venituri din utilizarea pasunilor comunale | 30.10.09 | | | | | | | | |
| Alte venituri din proprietate | 30.10.50 | | | | | | | | |
| Venituri din dobanzi(cod31.10.03) | 31.10 | | | | | | | | |
| Alte venituri din dobanzi | 31.10.03 | | | | | | | | |
| C2. VANZARI DE BUNURI SI SERVICII (cod 33.10+34.10+35.10+36.10+37.10) | 00.14 | 260 | 65 | 65 | 65 | 65 | 65 | 65 | 65 |
| Venituri din prestari de servicii si alte activitati (cod 33.10.05 + 33.10.08 +33.10.09+ 33.10.13 + 33.10.14 + 33.10.16 + 33.10.17 + 33.10.19 + 33.10.20+33.10.21+33.10.30 la 33.10.32 + 33.10.50) | 33.10 | 260 | 65 | 65 | 65 | 65 | 65 | 65 | 65 |
| Taxe si alte venituri in invatamant | 33.10.05 | | | | | | | | |
| Venituri din prestari de servicii | 33.10.08 | | | | | | | | |
| Taxe si alte venituri din protectia mediului | 33.10.09 | | | | | | | | |
| Contributia de intretinere a persoanelor asistate | 33.10.13 | 260 | 65 | 65 | 65 | 65 | 65 | 65 | 65 |
| Contributia elevilor si studentilor pentru internate, camine si cantine | 33.10.14 | | | | | | | | |
| Venituri din valorificarea produselor obtinute din activitatea proprie sau anexa | 33.10.16 | | | | | | | | |
| Venituri din organizarea de cursuri de calificare si conversie profesionala, specializare si perfectionare | 33.10.17 | | | | | | | | |
| Venituri din serbari si spectacole scolare, manifestari culturale, artistice si sportive | 33.10.19 | | | | | | | | |
| Venituri din cercetare | 33.10.20 | | | | | | | | |
| Venituri din contractele incheiate cu casele de asigurari sociale de sanatate | 33.10.21 | | | | | | | | |
| Venituri din contractele incheiate cu directiile de sanatate publica din sume alocate de la bugetul de stat | 33.10.30 | | | | | | | | |
| Venituri din contractele incheiate cu directiile de sanatate publica din sume alocate din veniturile proprii ale Ministerului Sanatatii | 33.10.31 | | | | | | | | |
| Venituri din contractele incheiate cu institutiile de medicina legala | 33.10.32 | | | | | | | | |



| DENUMIREA INDICATORILOR | Cod indicator | Buget 2019 | | | | | Estimari | | |
|---|---------------|------------------|------------------------|---------|----------|---------|----------|------|------|
| | | PREVEDERI ANUALE | PREVEDERI TRIMESTRIALE | | | | 2019 | 2020 | 2021 |
| | | TOTAL | Trim I | Trim II | Trim III | Trim IV | | | |
| Prefinanțare | 45.10.17.03 | X | X | X | X | X | X | X | |
| Mecanismul financiar norvegian (cod 45.10.18.01+45.10.18.02+45.10.18.03) *) | 45.10.18 | | | | | | | | |
| Sume primite în contul plăților efectuate în anul curent | 45.10.18.01 | X | X | X | X | X | X | X | |
| Sume primite în contul plăților efectuate în anii anteriori | 45.10.18.02 | X | X | X | X | X | X | X | |
| Prefinanțare | 45.10.18.03 | X | X | X | X | X | X | X | |
| Programul de cooperare elvetiano-roman vizand reducerea disparitatilor economice si sociale in cadrul Uniunii Europene extinse (cod 45.10.19.01+45.10.19.02) *) | 45.10.19 | | | | | | | | |
| Sume primite în contul plăților efectuate în anul curent | 45.10.19.01 | X | X | X | X | X | X | X | |
| Sume primite în contul plăților efectuate în anii anteriori | 45.10.19.02 | X | X | X | X | X | X | X | |
| Asistență tehnică pentru mecanismele financiare SEE (cod 45.10.20.01+45.10.20.02+45.10.20.03) *) | 45.10.20 | | | | | | | | |
| Sume primite în contul plăților efectuate în anul curent | 45.10.20.01 | X | X | X | X | X | X | X | |
| Sume primite în contul plăților efectuate în anii anteriori | 45.10.20.02 | X | X | X | X | X | X | X | |
| Prefinanțare | 45.10.20.03 | X | X | X | X | X | X | X | |
| Fondul național pentru relații bilaterale aferent mecanismelor financiare SEE (cod 45.10.21.01+45.10.21.02+45.10.21.03) *) | 45.10.21 | | | | | | | | |
| Sume primite în contul plăților efectuate în anul curent | 45.10.21.01 | X | X | X | X | X | X | X | |
| Sume primite în contul plăților efectuate în anii anteriori | 45.10.21.02 | X | X | X | X | X | X | X | |
| Prefinanțare | 45.10.21.03 | X | X | X | X | X | X | X | |

NOTA:

*) Detalierea se face numai in executie



DIRECTOR GEN.ADJ.EC.
LUMINITA TUDOR

SEF SERVICIU BUCET
CORINA MITREA



DETALIEREA CHELTUIELILOR
68.10.01 - Asistenta acordata persoanelor in varsta


Hotărârea nr. 6/.....

Anexa 2.38-1
 16.1

| Denumirea identificatorilor | Simbol | Total anual | Din care credite bugetare destinate stingerii platilor restante | Trimestrial | | | | Estimari | | |
|--|----------|-------------------|---|------------------|------------------|------------------|------------------|-------------|-------------|-------------|
| | | | | I | II | III | IV | 2020 | 2021 | 2022 |
| TOTAL CHELTUIELI (FUNCTIONARE+DEZVOLTARE) | | 260.000,00 | 0,00 | 65.000,00 | 65.000,00 | 65.000,00 | 65.000,00 | 0,00 | 0,00 | 0,00 |
| SECTIUNEA DE FUNCTIONARE | | 260.000,00 | 0,00 | 65.000,00 | 65.000,00 | 65.000,00 | 65.000,00 | 0,00 | 0,00 | 0,00 |
| Total cheltuieli | | 260.000,00 | 0,00 | 65.000,00 | 65.000,00 | 65.000,00 | 65.000,00 | 0,00 | 0,00 | 0,00 |
| CHELTUIELI CURENTE | 01 | 260.000,00 | 0,00 | 65.000,00 | 65.000,00 | 65.000,00 | 65.000,00 | 0,00 | 0,00 | 0,00 |
| TITLUL II BUNURI SI SERVICII | 20 | 260.000,00 | 0,00 | 65.000,00 | 65.000,00 | 65.000,00 | 65.000,00 | 0,00 | 0,00 | 0,00 |
| Hrana | 20.03 | 260.000,00 | 0,00 | 65.000,00 | 65.000,00 | 65.000,00 | 65.000,00 | x | x | x |
| Hrana pentru oameni | 20.03.01 | 260.000,00 | 0,00 | 65.000,00 | 65.000,00 | 65.000,00 | 65.000,00 | x | x | x |

DIRECTOR GENERAL

DRAGOȘ PELIȘNOI



DIRECTOR GENERAL ADJ. ECONOMIC

LUMINIȚA TUDOR

ȘEF SERVICIU BUGET

CORINA MITREA



IDEȚUL: _____

Unitatea administrativ - teritorială: **Sectorul 4 al Municipiului București**
 instituția publică: **Centrul Medico-Social "Sf.Andrei"**


Formular: **11/06**

AVIZAT DGASPC S4,
 ORDONATOR SECUNDAR DE CREDITE

16.2
 Hel 61/15.04.2019
 DGAS-PC S4,

DIRECTOR GENERAL,
 DRAGOȘ-VASILE PELMUȘ

DIRECTOR GENERAL ADJUNCT ECONOMIC,
 LUMINIȚA TUDOR



BUGETUL

PE TITLURI DE CHELTUIELI, ARTICOLE ȘI ALINEATE, PE ANUL 2019

Cap.68.10.12 "Unitati de asistenta medico-sociale"

mii lei

| DENUMIREA INDICATORILOR | Cod indicator | Buget 2018 | | | | | |
|--|---------------|------------------|-------------------------------------|------------------------|---------------|---------------|---------------|
| | | PREVEDERI ANUALE | | PREVEDERI TRIMESTRIALE | | | |
| | | TOTAL | din care credite bugetare destinate | Trim I | Trim II | Trim III | Trim IV |
| TOTAL CHELTUIELI (SECTIUNEA DE FUNCȚIONARE+SECȚIUNEA DE DEZVOLTARE) | | 1330.00 | | 315.00 | 350.00 | 330.00 | 335.00 |
| SECȚIUNEA DE FUNCȚIONARE (cod 01+79+85) | | 880.00 | | 315.00 | 190.00 | 190.00 | 185.00 |
| CHELTUIELI CURENTE (cod 10+20+30+40+50+51SF+55SF+57+59) | 01 | 880.00 | | 315.00 | 190.00 | 190.00 | 185.00 |
| TITLUL I CHELTUIELI DE PERSONAL (cod 10.01+10.02+10.03) | 10 | 0.00 | | 0.00 | 0.00 | 0.00 | 0.00 |
| TITLUL II BUNURI SI SERVICII (cod 20.01 la 20.06+20.09 la 20.16+20.18 la 20.25+20.27+20.30) | 20 | 880.00 | | 315.00 | 190.00 | 190.00 | 185.00 |
| Bunuri si servicii (cod 20.01.01 la 20.01.09+20.01.30) | 20.01 | 651.00 | | 208.00 | 153.00 | 141.00 | 149.00 |
| Furnituri de birou | 20.01.01 | 19.00 | | 2.00 | 4.00 | 6.00 | 7.00 |
| Materiale pentru curatenie | 20.01.02 | 123.00 | | 30.00 | 30.00 | 31.00 | 32.00 |
| Încalzit, iluminat si forta motrica | 20.01.03 | 135.00 | | 60.00 | 25.00 | 25.00 | 25.00 |
| Apa, canal si salubritate | 20.01.04 | 90.00 | | 26.00 | 20.00 | 20.00 | 24.00 |
| Carburanti si lubrifianti | 20.01.05 | 0.00 | | | | | |
| Piese de schimb | 20.01.06 | 20.00 | | 10.00 | 10.00 | 0.00 | 0.00 |
| Transport | 20.01.07 | 1.00 | | 1.00 | 0.00 | | |
| Posta, telecomunicatii, radio, tv, internet | 20.01.08 | 16.00 | | 6.00 | 4.00 | 2.00 | 4.00 |
| Materiale si prestari de servicii cu caracter functional | 20.01.09 | 38.00 | | 10.00 | 10.00 | 10.00 | 8.00 |
| Alte bunuri si servicii pentru întretinere si functionare | 20.01.30 | 209.00 | | 63.00 | 50.00 | 47.00 | 49.00 |
| Reparatii curente | 20.02 | 85.00 | | 75.00 | 5.00 | 5.00 | 0.00 |
| Hrana (cod 20.03.01+20.03.02) | 20.03 | 4.00 | | 1.00 | 1.00 | 1.00 | 1.00 |
| Hrana pentru oameni | 20.03.01 | 4.00 | | 1.00 | 1.00 | 1.00 | 1.00 |
| Hrana pentru animale | 20.03.02 | | | | | | |



| | | | | | | | |
|---|--------------|--------------|---|-------|--------|--------|--------|
| medicamente si materiale sanitare (cod 20.04.01 la 20.04.04) | 20.04 | 45.00 | | 5.00 | 10.00 | 15.00 | 15.00 |
| dezinfectanti | 20.04.04 | 45.00 | | 5.00 | 10.00 | 15.00 | 15.00 |
| natura obiectelor de inventar (cod 20.05.01+20.05.03+20.05.30) | 20.05 | 49.00 | | 15.00 | 6.00 | 13.00 | 15.00 |
| uniforme si echipament | 20.05.01 | 17.00 | | 0.00 | 2.00 | 5.00 | 10.00 |
| injurie si accesorii de pat | 20.05.03 | 22.00 | | 10.00 | 2.00 | 5.00 | 5.00 |
| Alte obiecte de inventar | 20.05.30 | 10.00 | | 5.00 | 2.00 | 3.00 | |
| Deplasari, detasari, transferari (cod 20.06.01+20.06.02) | 20.06 | 2.00 | | 2.00 | 0.00 | 0.00 | 0.00 |
| Deplasari interne, detaşări, transferări | 20.06.01 | 2.00 | | 2.00 | | | |
| Deplasari în străinătate | 20.06.02 | | | | | | |
| Materiale de laborator | 20.09 | | | | | | |
| Cercetare-dezvoltare | 20.10 | | | | | | |
| Carti, publicatii si materiale documentare | 20.11 | 4.00 | | 2.00 | | | 2.00 |
| Consultanta si expertiza | 20.12 | 20.00 | | | 10.00 | 10.00 | |
| Pregatire profesionala | 20.13 | 2.00 | | | | 2.00 | |
| Protectia muncii | 20.14 | 13.00 | | 4.00 | 3.00 | 3.00 | 3.00 |
| Tichete cadou | 20.27 | 0.00 | | | | | |
| Alte cheltuieli (cod 20.30.01 la 20.30.04+20.30.06+20.30.07+20.30.09+20.30.30) | 20.30 | 5.00 | | 3.00 | 2.00 | | |
| Ajutoare sociale (cod 57.02.01 la 57.02.04) | 57.02 | | | | | | |
| TITLUL XIX PLATI EFECTUATE IN ANII PRECEDENTI SI RECUPERATE IN ANUL CURENT(85.01) | 85 | | X | X | X | X | X |
| Plati efectuate in anii precedenti si recuperate in anul curent (cod 85.01.01) | 85.01 | | X | X | X | X | X |
| Plati efectuate in anii precedenti si recuperate in anul curent în secțiunea de funcționare a bugetului local | 85.01.01 | | X | X | X | X | X |
| TITLUL XX REZERVE, EXCEDENT/DEFICIT | 90 | | | | | | |
| Excedent 92.01.96 | 92.01 | | | | | | |
| Excedentul secțiunii de funcționare | 92.01.96 | | | | | | |
| Deficit 93.01.96 | 93.01 | | | | | | |
| Deficitul secțiunii de funcționare | 93.01.96 | | | | | | |
| SECȚIUNEA DE DEZVOLTARE (cod 51+55+56+70+79+85) | | 450.00 | | 0.00 | 160.00 | 140.00 | 150.00 |
| CHELTUIELI DE CAPITAL (cod 71+72+75) | 70 | 450.00 | | 0.00 | 160.00 | 140.00 | 150.00 |
| TITLUL XII ACTIVE NEFINANCIARE (cod 71.01 + 71.03) | 71 | 450.00 | | 0.00 | 160.00 | 140.00 | 150.00 |
| Active fixe (cod 71.01.01 la 71.01.03+71.01.30) | 71.01 | 450.00 | | 0.00 | 160.00 | 140.00 | 150.00 |
| Construcții | 71.01.01 | 60.00 | | | 30.00 | 30.00 | |
| Mașini, echipamente si mijloace de transport | 71.01.02 | 209.00 | | | 70.00 | 73.00 | 66.00 |
| Mobilier, aparatură birotică și alte active corporale | 71.01.03 | 22.00 | | | 22.00 | | 0.00 |
| Alte active fixe | 71.01.30 | 159.00 | | | 38.00 | 37.00 | 84.00 |
| Reparații capitale aferente activelor fixe | 71.03 | | | | | | |
| TITLUL XIII ACTIVE FINANCIARE (cod 72.01) | 72 | | | | | | |
| Active financiare (cod 72.01.01) | 72.01 | | | | | | |
| Participare la capitalul social al societăților comerciale | 72.01.01 | | | | | | |



| | | | | | | | |
|--|-----------|---|---|---|---|---|---|
| IV FONDUL NAȚIONAL DE DEZVOLTARE | 75 | | | | | | |
| TITLUL FINANCIARE (cod 81) | 79 | | | | | | |
| XVI RAMBURSARI DE CREDITE (cod 81.04) | 81 | | | | | | |
| area imprumuturilor contractate pentru finantarea proiectelor cu finantare | 81.04 | | | | | | |
| TITLUL XVIII PLATI EFECTUATE IN ANII PRECEDENTI SI RECUPERATE IN ANUL CURENT (85.01) | 85 | X | X | X | X | X | X |
| Plati efectuate in anii precedenti si recuperate in anul curent (cod 85.01.02+85.01.05) | 85.01 | X | X | X | X | X | X |
| Plati efectuate in anii precedenti si recuperate in anul curent în secțiunea de dezvoltare a bugetului local | 85.01.02 | X | X | X | X | X | X |
| Plati efectuate in anii precedenti si recuperate in anul curent aferente fondurilor externe nerambursabile | 85.01.05 | X | X | X | X | X | X |
| TITLUL XIX REZERVE, EXCEDENT/DEFICIT | 90 | | | | | | |
| Excedent (92.01.97) | 92.01 | | | | | | |
| Excedentul secțiunii de dezvoltare | 92.01.97 | | | | | | |
| Deficit (93.01.97) | 93.01 | | | | | | |
| Deficitul secțiunii de dezvoltare | 93.01.97 | | | | | | |

*) Nu se acorda tichete de masa personalului din cadrul sistemului bugetar, cu exceptia institutiilor finantate integral din venituri proprii

NOTA: Se va completa, după caz, cu alte articole și alineate potrivit clasificăției indicatorilor privind finanțelor publice, aprobată cu ordinul ministrului finanțelor publice, nr.1954/2005

Sumele prevăzute la titlul XVIII "Plati efectuate in anii precedenti si recuperate in anul curent" vor fi evidențiate cu semnul minus "-"

PREȘEDINTE DE ȘEDINȚĂ,

COMINA CONSTANȚINA BĂLĂȘIȚO

DIRECTOR,
CONSTANTIN MANOLACHE



CONTABIL ȘEF,
ALEXANDRESCU MIHAELA



UL: _____
 a administrativ-teritorială: _____
 ar: **11/02**

AVIZAT DGASPC S4,
 ORDONATOR SECUNDAR DE CREDITE

16.3
 Hra 6/10.09 2019

DGAS-PC S4,
 DIRECTOR GENERAL,
 DRAGOS VASILE PELMUŞ

DIRECTOR GENERAL ADJUNCT ECONOMIC,
 LUMINIŢA TUDOR



BUGETUL INSTITUȚIILOR PUBLICE ȘI ACTIVITĂȚILOR FINANȚATE INTEGRAL SAU PARȚIAL DIN VENITURI PROPRII, PE ANUL 2019 - VENITURI

Cap.68.10.12 Unitati de asistenta medico-sociale

| DENUMIREA INDICATORILOR | Cod indicator | Buget 2018 | | | | |
|--|---------------|------------------|------------------------|---------|----------|---------|
| | | PREVEDERI ANUALE | PREVEDERI TRIMESTRIALE | | | |
| | | TOTAL | Trim I | Trim II | Trim III | Trim IV |
| TOTAL VENITURI (cod 00.02+00.15+00.16+00.17+45.10) | 00.01 | 1330 | 315 | 350 | 330 | 335 |
| I. VENITURI CURENTE (cod 00.03+00.12) | 00.02 | 400 | 100 | 100 | 100 | 100 |
| A. VENITURI FISCALE (cod 00.10) | 00.03 | | | | | |
| C. VENITURI NEFISCALE (cod 00.13+00.14) | 00.12 | 400 | 100 | 100 | 100 | 100 |
| C1. VENITURI DIN PROPRIETATE (cod 30.10+31.10) | 00.13 | | | | | |
| Venituri din proprietate (cod 30.10.05+30.10.08+30.10.09+30.10.50) | 30.10 | | | | | |
| C2. VANZARI DE BUNURI SI SERVICII (cod 33.10+34.10+35.10+36.10+37.10) | 00.14 | 400 | 100 | 100 | 100 | 100 |
| Venituri din prestari de servicii si alte activitati (cod 33.10.05+33.10.08+33.10.09+33.10.13+33.10.14+33.10.16+33.10.17+33.10.19+33.10.20+33.10.21+33.10.30 la 33.10.32+33.10.50) | 33.10 | 400 | 100 | 100 | 100 | 100 |
| Contributia de intretinere a persoanelor asistate | 33.10.13 | 400 | 100 | 100 | 100 | 100 |
| Contributia elevilor si studentilor pentru internate, camine si cantine | 33.10.14 | | | | | |
| Diverse venituri (cod 36.10.50) | 36.10 | 0 | 0 | 0 | 0 | 0 |
| Alte venituri | 36.10.50 | 0 | 0 | 0 | 0 | 0 |
| Transferuri voluntare, altele decât subvențiile (cod 37.10.01 + 37.10.03 + 37.10.04 + 37.10.50) | 37.10 | 0 | 0 | 0 | 0 | 0 |
| Donații și sponsorizări | 37.10.01 | | | | | |



| DENUMIREA INDICATORILOR | Cod indicator | Buget 2018 | | | | |
|--|-----------------|------------------|------------------------|------------|------------|------------|
| | | PREVEDERI ANUALE | PREVEDERI TRIMESTRIALE | | | |
| | | TOTAL | Trim I | Trim II | Trim III | Trim IV |
| Vărsăminte din secțiunea de funcționare pentru finanțarea secțiunii de dezvoltare a bugetului local(cu semnul minus) | 37.10.03 | -450 | 0 | -160 | -140 | -150 |
| Vărsăminte din secțiunea de funcționare | 37.10.04 | 450 | 0 | 160 | 140 | 150 |
| Alte transferuri voluntare | 37.10.50 | | | | | |
| II. VENITURI DIN CAPITAL (cod 39.10) | 00.15 | 0 | 0 | 0 | 0 | 0 |
| Venituri din valorificarea unor bunuri (cod 39.10.01+39.10.50) | 39.10 | 0 | 0 | 0 | 0 | 0 |
| Venituri din valorificarea unor bunuri ale institutiilor publice | 39.10.01 | | | | | |
| Alte venituri din valorificarea unor bunuri | 39.10.50 | | | | | |
| III. OPERAȚIUNI FINANCIARE (cod 40.10+41.10) | 00.16 | 930 | 215 | 250 | 230 | 235 |
| Încasări din rambursarea împrumuturilor acordate (cod40.10.15+ 40.10.16) | 40.10 | 930 | 215 | 250 | 230 | 235 |
| Sume utilizate din excedentul anului precedent pentru efectuarea de cheltuieli (cod 40.10.15.01+40.10.15.02) | 40.10.15 | 930 | 215 | 250 | 230 | 235 |
| Sume utilizate de administrațiile locale din excedentul anului precedent pentru secțiunea de funcționare | 40.10.15.01 | 480 | 215 | 90 | 90 | 85 |
| Sume utilizate de administrațiile locale din excedentul anului precedent pentru secțiunea de dezvoltare | 40.10.15.02 | 450 | 0 | 160 | 140 | 150 |
| Sume primite în cadrul mecanismului decontării cererilor de plată*) | 40.10.16 | X | X | X | X | X |
| Alte operațiuni financiare (cod 41.10.06) | 41.10 | | | | | |
| Sume din excedentul anului precedent pentru acoperirea golurilor temporare de casă**) | 41.10.06 | X | X | X | X | X |
| VENITURILE SECȚIUNII DE FUNCȚIONARE (cod 00.02+00.16+00.17) | 00.01 SF | 430 | 315 | 30 | 50 | 35 |
| I. VENITURI CURENTE (cod 00.03+00.12) | 00.02 | -50 | 100 | -60 | -40 | -50 |
| A. VENITURI FISCALE (cod 00.10) | 00.03 | | | | | |
| C. VENITURI NEFISCALE (cod 00.13+00.14) | 00.12 | -50 | 100 | -60 | -40 | -50 |
| C1. VENITURI DIN PROPRIETATE (cod 30.10+31.10) | 00.13 | | | | | |
| C2. VANZARI DE BUNURI SI SERVICII (cod 33.10+34.10+35.10+36.10+37.10) | 00.14 | -50 | 100 | -60 | -40 | -50 |
| Venituri din prestari de servicii si alte activitati (cod 33.10.05 + 33.10.08 +33.10.09+ 33.10.13 + 33.10.14 + 33.10.16 + 33.10.17 + 33.10.19 + 33.10.20+33.10.21+33.10.30 la 33.10.32 + 33.10.50) | 33.10 | 400 | 100 | 100 | 100 | 100 |
| Taxe si alte venituri in învățământ | 33.10.05 | | | | | |



| DENUMIREA INDICATORILOR | Cod indicator | Buget 2018 | | | | |
|--|---------------|------------------|------------------------|---------|----------|---------|
| | | PREVEDERI ANUALE | PREVEDERI TRIMESTRIALE | | | |
| | | TOTAL | Trim I | Trim II | Trim III | Trim IV |
| Venituri din prestări de servicii | 33.10.08 | | | | | |
| Taxe și alte venituri din protecția mediului | 33.10.09 | | | | | |
| Contribuția de întreținere a persoanelor asistate | 33.10.13 | 400 | 100 | 100 | 100 | 100 |
| Contribuția elevilor și studenților pentru internate, camine și cantine | 33.10.14 | | | | | |
| Diverse venituri (cod 36.10.50) | 36.10 | 0 | 0 | 0 | 0 | 0 |
| Alte venituri | 36.10.50 | 0 | | | | |
| Transferuri voluntare, altele decât subvențiile (cod 37.10.01+37.10.03+37.10.50) | 37.10 | -450 | 0 | -160 | -140 | -150 |
| Donații și sponsorizări | 37.10.01 | | | | | |
| Vărsăminte din secțiunea de funcționare pentru finanțarea secțiunii de dezvoltare a bugetului local (cu semnul minus) | 37.10.03 | -450 | 0 | -160 | -140 | -150 |
| Alte transferuri voluntare | 37.10.50 | | | | | |
| III. OPERAȚIUNI FINANCIARE (cod 40.10+41.10) | 00.16 | 480 | 215 | 90 | 90 | 85 |
| Încasări din rambursarea împrumuturilor acordate (cod 40.10.15) | 40.10 | 480 | 215 | 90 | 90 | 85 |
| Sume utilizate din excedentul anului precedent pentru efectuarea de cheltuieli (cod 40.10.15.01) | 40.10.15 | 480 | 215 | 90 | 90 | 85 |
| Sume utilizate de administrațiile locale din excedentul anului precedent pentru secțiunea de funcționare | 40.10.15.01 | 480 | 215 | 90 | 90 | 85 |
| Alte operațiuni financiare (cod 41.10.06) | 41.10 | | | | | |
| Sume din excedentul anului precedent pentru acoperirea golurilor temporare de casă**) | 41.10.06 | X | X | X | X | X |
| IV. SUBVENȚII (cod 00.18) | 00.17 | 0 | 0 | 0 | 0 | 0 |
| SUBVENȚII DE LA ALTE NIVELE ALE ADMINISTRAȚIEI PUBLICE (cod 42.10+43.10) | 00.18 | 0 | 0 | 0 | 0 | 0 |
| Subvenții de la bugetul de stat (cod 42.10.11+42.10.43) | 42.10 | | | | | |
| Subvenții de la bugetul de stat pentru spitale | 42.10.11 | | | | | |
| Subvenții primite de instituțiile publice și activitățile finanțate integral sau parțial din venituri proprii în cadrul programelor FEAGA implementate de APIA | 42.10.43 | | | | | |
| SUBVENȚII DE LA ALTE ADMINISTRAȚII (cod 43.10.09+43.10.10+43.10.15) | 43.10 | 0 | 0 | 0 | 0 | 0 |
| Subvenții pentru instituții publice | 43.10.09 | | | | | |
| Subvenții din bugetele locale pentru finanțarea cheltuielilor curente din domeniul sănătății | 43.10.10 | | | | | |



| DENUMIREA INDICATORILOR | Cod indicator | Buget 2018 | | | | |
|---|-----------------|------------------|------------------------|------------|------------|------------|
| | | PREVEDERI ANUALE | PREVEDERI TRIMESTRIALE | | | |
| | | | TOTAL | Trim I | Trim II | Trim III |
| Subvenții din bugetul local pentru finanțarea camerelor agricole | 43.10.15 | | | | | |
| VENITURILE SECȚIUNII DE DEZVOLTARE (cod 00.02+00.15+00.16+ 00.17+45.10) - TOTAL | 00.01 SD | 900 | 0 | 320 | 280 | 300 |
| I. VENITURI CURENTE (cod 00.12) | 00.02 | 450 | 0 | 160 | 140 | 150 |
| C. VENITURI NEFISCALE (cod 00.14) | 00.12 | 450 | 0 | 160 | 140 | 150 |
| C2. VANZARI DE BUNURI SI SERVICII (cod 37.10) | 00.14 | 450 | 0 | 160 | 140 | 150 |
| Transferuri voluntare, altele decât subvențiile (cod 37.10.04) | 37.10 | 450 | 0 | 160 | 140 | 150 |
| Vărsăminte din secțiunea de funcționare | 37.10.04 | 450 | 0 | 160 | 140 | 150 |
| II. VENITURI DIN CAPITAL (cod 39.10) | 00.15 | 0 | 0 | 0 | 0 | 0 |
| Venituri din valorificarea unor bunuri (cod 39.10.01+39.10.50) | 39.10 | 0 | 0 | 0 | 0 | 0 |
| Venituri din valorificarea unor bunuri ale institutiilor publice | 39.10.01 | | | | | |
| Alte venituri din valorificarea unor bunuri | 39.10.50 | | | | | |
| III. OPERAȚIUNI FINANCIARE (cod 40.10) | 00.16 | 450 | 0 | 160 | 140 | 150 |
| Încasări din rambursarea împrumuturilor acordate (cod 40.10.15+40.10.16) | 40.10 | 450 | 0 | 160 | 140 | 150 |
| Sume utilizate din excedentul anului precedent pentru efectuarea de cheltuieli (cod 40.10.15.02) | 40.10.15 | 450 | 0 | 160 | 140 | 150 |
| Sume utilizate de administrațiile locale din excedentul anului precedent pentru secțiunea de dezvoltare | 40.10.15.02 | 450 | 0 | 160 | 140 | 150 |
| Sume primite în cadrul mecanismului decontării cererilor de plată*) | 40.10.16 | X | X | X | X | X |


NOTA:

*) Detalierea se face numai in executie

DIRECTOR
CONSTANTIN MANOLACHE



PRESEDINTE DE SEDINTA,



CONTABIL ȘEF,
ALEXANDRESCU MIHAELA



| | | | | | | | | | | |
|---|-----------------|---------------|--------------|--------------|--------------|--------------|---------------|---------------|---------------|--|
| Alte transferuri voluntare | 37.10.50 | 0 | | | | | | | | |
| I. OPERAȚIUNI FINANCIARE (cod 40.10+41.10) | 00.16 | 6 107 | 6 107 | 0 | 0 | 0 | 6 107 | 6 107 | 6 107 | |
| Încasări din rambursarea împrumuturilor acordate (cod 40.10.15+40.10.16) | 40.10 | 6 107 | 6 107 | 0 | 0 | 0 | 6 107 | 6 107 | 6 107 | |
| Sume utilizate din excedentul anului precedent pentru efectuarea de cheltuieli (cod 40.10.15.01+40.10.15.02) | 40.10.15 | 6 107 | 6 107 | 0 | 0 | 0 | 6 107 | 6 107 | 6 107 | |
| Sume utilizate de administrațiile locale din excedentul anului precedent pentru secțiunea de funcționare | 40.10.15.01 | 6 107 | 6 107 | 0 | 0 | 0 | 6 107 | 6 107 | 6 107 | |
| VENITURILE SECȚIUNII DE FUNCȚIONARE (cod 00.02+00.16+00.17) | 00.01 SF | 13 683 | 8 002 | 1 894 | 1 894 | 1 893 | 13 682 | 13 682 | 10 208 | |
| I. VENITURI CURENTE (cod 00.03+00.12) | 00.02 | 7 576 | 1 895 | 1 894 | 1 894 | 1 893 | 7 575 | 7 575 | 7 575 | |
| A. VENITURI FISCALE (cod 00.10) | 00.03 | 0 | | | | | | | | |
| C. VENITURI NEFISCALE (cod 00.13+00.14) | 00.12 | 7 576 | 1 895 | 1 894 | 1 894 | 1 893 | 7 575 | 7 575 | 7 575 | |
| CI. VENITURI DIN PROPRIETATE (cod 30.10+31.10) | 00.13 | 7 256 | 1 815 | 1 814 | 1 814 | 1 813 | 7 255 | 7 255 | 7 255 | |
| Venituri din proprietate (cod 30.10.05+30.10.08+30.10.09+30.10.50) | 30.10 | 7 256 | 1 815 | 1 814 | 1 814 | 1 813 | 7 255 | 7 255 | 7 255 | |
| Venituri din concesiuni si inchirieri (cod 30.10.05.30) | 30.10.05 | 7 256 | 1 815 | 1 814 | 1 814 | 1 813 | 7 255 | 7 255 | 7 255 | |
| Alte venituri din concesiuni si inchirieri de catre institutiile publice | 30.10.05.30 | 7 256 | 1 815 | 1 814 | 1 814 | 1 813 | 7 255 | 7 255 | 7 255 | |
| C2. VANZARI DE BUNURI SI SERVICII (cod 33.10+34.10+35.10+36.10+37.10) | 00.14 | 320 | 80 | 80 | 80 | 80 | 320 | 320 | 320 | |
| Diverse venituri (cod 36.10.50) | 36.10 | 0 | | | | | | | | |
| Alte venituri | 36.10.50 | 320 | 80 | 80 | 80 | 80 | 320 | 320 | 320 | |
| Transferuri voluntare, altele decât subvențiile (cod 37.10.01+37.10.03+37.10.50) | 37.10 | 0 | 0 | 0 | 0 | 0 | 0 | 0 | 0 | |
| Donații și sponsorizări | 37.10.01 | 0 | | | | | | | | |
| Vărsăminte din secțiunea de funcționare pentru finanțarea secțiunii de dezvoltare a bugetului local (cu semnul minus) | 37.10.03 | -270 | -270 | 0 | 0 | 0 | 0 | 0 | 0 | |
| Vărsăminte din secțiunea de funcționare | 37.10.04 | 270 | 270 | 0 | 0 | 0 | 0 | 0 | 0 | |
| Alte transferuri voluntare | 37.10.50 | | | | | | | | | |
| III. OPERAȚIUNI FINANCIARE (cod 40.10+41.10) | 00.16 | 6 107 | 6 107 | 0 | 0 | 0 | 6 107 | 6 107 | 2 633 | |



| | | | | | | | | | |
|--|-------------|-------|-------|---|---|---|-------|-------|-------|
| casări din rambursarea împrumuturilor acordate (cod 40.10.15) | 40.10 | 6 107 | 6 107 | 0 | 0 | 0 | 6 107 | 6 107 | 6 107 |
| Sume utilizate din excedentul anului precedent pentru efectuarea de cheltuieli (cod 40.10.15.01) | 40.10.15 | 6 107 | 6 107 | 0 | 0 | 0 | 6 107 | 6 107 | 6 107 |
| Sume utilizate de administrațiile locale din excedentul anului precedent pentru secțiunea de funcționare | 40.10.15.01 | 6 107 | 6 107 | | | | 6 107 | 6 107 | 6 107 |

NOTA:

*) Detalierea se face numai în executie


PREȘEDINTE DE ȘEDINȚĂ

COSMIN COMANATIN BĂRBĂLEȘU

Sef Serviciu Financiar, Contabilitate,

Ilie Nicoleta

1/3/4





JUDEȚUL: _____

Unitatea administrativ - teritorială : Sector 4 al Municipiului București

Instanța publică: Direcția Piețe și Gestionare Activități Comerciale Sector 4

Formular: 11/06

17.1
Bel 6/10.09.2019

BUGETUL

PE TITLURI DE CHELTUIELI, ARTICOLE ȘI ALINEATE, FINANȚATE INTEGRAL DIN VENITURI PROPRII, PE ANUL 2019 ȘI ESTIMĂRI
PENTRU ANII 2020-2022 - TOTAL CHELTUIELI

Sector "02" , Sursa "F" , Capitol 70, Subcapitol 10, Paragraf 50

| DENUMIREA INDICATORILOR | Cod indicator | Buget 2019 | | | | | | - mii lei - Estimari | | |
|---|---------------|------------------|---|------------------------|-----------------|-----------------|-----------------|-------------------------|------------------|------------------|
| | | PREVEDERI ANUALE | | PREVEDERI TRIMESTRIALE | | | | 2020 | 2021 | 2022 |
| | | TOTAL | din care credite bugetare destinate stingerii plăților restante | Trim I | Trim II | Trim III | Trim IV | | | |
| TOTAL CHELTUIELI (SECTIUNEA DE FUNCȚIONARE+SECTIUNEA DE DEZVOLTARE) | | 13 683.00 | 0.00 | 3 997.00 | 3 412.00 | 3 222.00 | 3 052.00 | 13 683.00 | 13 683.00 | 13 683.00 |
| SECȚIUNEA DE FUNCȚIONARE (cod 01+79+85) | | 13 413.00 | 0.00 | 3 727.00 | 3 412.00 | 3 222.00 | 3 052.00 | 13 413.00 | 13 413.00 | 13 413.00 |
| CHELTUIELI CURENTE (cod 10+20+30+40+50+51SF+55SF+57+59) | 01 | 13 168.00 | 0.00 | 3 647.00 | 3 352.00 | 3 167.00 | 3 002.00 | 13 168.00 | 13 168.00 | 13 168.00 |
| TITLUL I CHELTUIELI DE PERSONAL (cod 10.01+10.02+10.03) | 10 | 4 578.00 | 0.00 | 1 162.00 | 1 144.00 | 1 142.00 | 1 130.00 | 4 578.00 | 4 578.00 | 4 578.00 |
| Cheltuieli salariale în bani (cod 10.01.01+10.01.03 la 10.01.08 +10.01.10 la 10.01.16 +10.01.30) | 10.01 | 4 357.00 | 0.00 | 1 101.00 | 1 088.00 | 1 086.00 | 1 082.00 | 4 357.00 | 4 357.00 | 4 357.00 |
| Salarii de baza | 10.01.01 | 3 927.00 | 0.00 | 990.00 | 980.00 | 980.00 | 977.00 | 3 927.00 | 3 927.00 | 3 927.00 |
| Fond de premii | 10.01.08 | 197.00 | 0.00 | 52.00 | 49.00 | 48.00 | 48.00 | 197.00 | 197.00 | 197.00 |
| Indemnizație de hrana | 10.01.17 | 233.00 | 0.00 | 59.00 | 59.00 | 58.00 | 57.00 | 233.00 | 233.00 | 233.00 |
| Cheltuieli salariale în natura (cod 10.02.01 la 10.02.05+10.02.30) | 10.02 | 117.00 | 0.00 | 35.00 | 30.00 | 30.00 | 22.00 | 117.00 | 117.00 | 117.00 |
| Vouchere de vacanță | 10.02.06 | 117.00 | 0.00 | 35.00 | 30.00 | 30.00 | 22.00 | 117.00 | 117.00 | 117.00 |
| Contribuții (cod 10.03.01 la 10.03.06) | 10.03 | 104.00 | 0.00 | 26.00 | 26.00 | 26.00 | 26.00 | 104.00 | 104.00 | 104.00 |
| Contribuție asiguratorie pentru munca | 10.03.07 | 104.00 | 0.00 | 26.00 | 26.00 | 26.00 | 26.00 | 104.00 | 104.00 | 104.00 |
| TITLUL II BUNURI ȘI SERVICII (cod 20.01 la 20.06+20.09 la 20.16+20.18 la 20.25+20.27+20.30) | 20 | 6 845.00 | 0.00 | 1 860.00 | 1 738.00 | 1 665.00 | 1 582.00 | 6 845.00 | 6 845.00 | 6 845.00 |
| Bunuri și servicii (cod 20.01.01 la 20.01.09+20.01.30) | 20.01 | 6 020.00 | 0.00 | 1 542.00 | 1 523.00 | 1 491.00 | 1 464.00 | 6 020.00 | 6 020.00 | 6 020.00 |
| Furnituri de birou | 20.01.01 | 60.00 | 0.00 | 20.00 | 20.00 | 10.00 | 10.00 | 60.00 | 60.00 | 60.00 |
| Materiale pentru curățenie | 20.01.02 | 89.00 | 0.00 | 25.00 | 25.00 | 20.00 | 19.00 | 89.00 | 89.00 | 89.00 |



| | | | | | | | | | | |
|---|--------------|-----------------|-------------|---------------|---------------|---------------|---------------|-----------------|-----------------|-----------------|
| Încalzit, Iluminat si forta motrica | 20.01.03 | 2 041.00 | 0.00 | 515.00 | 510.00 | 510.00 | 506.00 | 2 041.00 | 2 041.00 | 2 041.00 |
| Apa, canal si salubritate | 20.01.04 | 734.00 | 0.00 | 190.00 | 185.00 | 180.00 | 179.00 | 734.00 | 734.00 | 734.00 |
| Carburanti si lubrifianti | 20.01.05 | 34.00 | 0.00 | 10.00 | 9.00 | 8.00 | 7.00 | 34.00 | 34.00 | 34.00 |
| Piese de schimb | 20.01.06 | 72.00 | 0.00 | 20.00 | 18.00 | 18.00 | 16.00 | 72.00 | 72.00 | 72.00 |
| Transport | 20.01.07 | 0.00 | 0.00 | 0.00 | 0.00 | 0.00 | 0.00 | 0.00 | 0.00 | 0.00 |
| Posta, telecomunicatii, radio, tv, internet | 20.01.08 | 119.00 | 0.00 | 32.00 | 31.00 | 30.00 | 26.00 | 119.00 | 119.00 | 119.00 |
| Materiale si prestari de servicii cu caracter functional | 20.01.09 | 1 009.00 | 0.00 | 260.00 | 260.00 | 250.00 | 239.00 | 1 009.00 | 1 009.00 | 1 009.00 |
| Alte bunuri si servicii pentru intretinere si functionare | 20.01.30 | 1 862.00 | 0.00 | 470.00 | 465.00 | 465.00 | 462.00 | 1 862.00 | 1 862.00 | 1 862.00 |
| Reparatii curente | 20.02 | 238.00 | 0.00 | 70.00 | 60.00 | 58.00 | 50.00 | 238.00 | 238.00 | 238.00 |
| Bunuri de natura obiectelor de inventar (cod 20.05.01+20.05.03+20.05.30) | 20.05 | 119.00 | 0.00 | 32.00 | 31.00 | 30.00 | 26.00 | 119.00 | 119.00 | 119.00 |
| Uniforme si echipament | 20.05.01 | 0.00 | 0.00 | 0.00 | 0.00 | 0.00 | 0.00 | 0.00 | 0.00 | 0.00 |
| Lenjerie si accesorii de pat | 20.05.03 | 0.00 | 0.00 | 0.00 | 0.00 | 0.00 | 0.00 | 0.00 | 0.00 | 0.00 |
| Alte obiecte de inventar | 20.05.30 | 119.00 | 0.00 | 32.00 | 31.00 | 30.00 | 26.00 | 119.00 | 119.00 | 119.00 |
| Deplasari, detasari, transferari (cod 20.06.01+20.06.02) | 20.06 | 0.00 | 0.00 | 0.00 | 0.00 | 0.00 | 0.00 | 0.00 | 0.00 | 0.00 |
| Deplasari interne, detașări, transferări | 20.06.01 | 0.00 | 0.00 | 0.00 | 0.00 | 0.00 | 0.00 | 0.00 | 0.00 | 0.00 |
| Deplasari în străinătate | 20.06.02 | 0.00 | 0.00 | 0.00 | 0.00 | 0.00 | 0.00 | 0.00 | 0.00 | 0.00 |
| Carti, publicatii si materiale documentare | 20.11 | 1.00 | 0.00 | 1.00 | 0.00 | 0.00 | 0.00 | 1.00 | 1.00 | 1.00 |
| Consultanta si expertiza | 20.12 | 170.00 | 0.00 | 70.00 | 60.00 | 40.00 | 0.00 | 170.00 | 170.00 | 170.00 |
| Pregatire profesionala | 20.13 | 20.00 | 0.00 | 9.00 | 8.00 | 2.00 | 1.00 | 20.00 | 20.00 | 20.00 |
| Protectia muncii | 20.14 | 40.00 | 0.00 | 10.00 | 10.00 | 10.00 | 10.00 | 40.00 | 40.00 | 40.00 |
| Comisioane si alte costuri aferente imprumuturilor (cod 20.24.01 + 20.24.02) | 20.24 | 7.00 | 0.00 | 3.00 | 2.00 | 1.00 | 1.00 | 7.00 | 7.00 | 7.00 |
| Comisioane si alte costuri aferente imprumuturilor externe | 20.24.01 | 0.00 | 0.00 | 0.00 | 0.00 | 0.00 | 0.00 | 0.00 | 0.00 | 0.00 |
| Comisioane si alte costuri aferente imprumuturilor interne | 20.24.02 | 7.00 | 0.00 | 3.00 | 2.00 | 1.00 | 1.00 | 7.00 | 7.00 | 7.00 |
| Cheltuieli judiciare si extrajudiciare derivate din actiuni in reprezentarea intereselor statului, potrivit dispozitiilor legale | 20.25 | 45.00 | 0.00 | 12.00 | 11.00 | 11.00 | 11.00 | 45.00 | 45.00 | 45.00 |
| Alte cheltuieli (cod 20.30.01 la 20.30.04+20.30.06+20.30.07+20.30.09+20.30.30) | 20.30 | 185.00 | 0.00 | 111.00 | 33.00 | 22.00 | 19.00 | 185.00 | 185.00 | 185.00 |
| Reclama si publicitate | 20.30.01 | 6.00 | 0.00 | 2.00 | 2.00 | 1.00 | 1.00 | 6.00 | 6.00 | 6.00 |
| Protocol si reprezentare | 20.30.02 | 0.00 | 0.00 | 0.00 | 0.00 | 0.00 | 0.00 | 0.00 | 0.00 | 0.00 |
| Prime de asigurare non-viata | 20.30.03 | 12.00 | 0.00 | 9.00 | 1.00 | 1.00 | 1.00 | 12.00 | 12.00 | 12.00 |
| Chirii | 20.30.04 | 0.00 | 0.00 | 0.00 | 0.00 | 0.00 | 0.00 | 0.00 | 0.00 | 0.00 |
| Prestari servicii pentru transmiterea drepturilor | 20.30.06 | 0.00 | 0.00 | 0.00 | 0.00 | 0.00 | 0.00 | 0.00 | 0.00 | 0.00 |
| Fondul Presedintelui/Fondul conducatorului institutiei publice | 20.30.07 | 0.00 | 0.00 | 0.00 | 0.00 | 0.00 | 0.00 | 0.00 | 0.00 | 0.00 |
| Executarea silita a creantelor bugetare | 20.30.09 | 0.00 | 0.00 | 0.00 | 0.00 | 0.00 | 0.00 | 0.00 | 0.00 | 0.00 |
| Alte cheltuieli cu bunuri si servicii | 20.30.30 | 167.00 | 0.00 | 100.00 | 30.00 | 20.00 | 17.00 | 167.00 | 167.00 | 167.00 |
| TITLUL III DOBANZI (cod 30.01 la 30.03) | 30 | 1 680.00 | 0.00 | 600.00 | 450.00 | 350.00 | 280.00 | 1 680.00 | 1 680.00 | 1 680.00 |
| Dobanzi aferente datoriei publice interne (cod 30.01.01+30.01.02) | 30.01 | 1 680.00 | 0.00 | 600.00 | 450.00 | 350.00 | 280.00 | 1 680.00 | 1 680.00 | 1 680.00 |
| Dobanzi aferente datoriei publice interne directe | 30.01.01 | 1 680.00 | 0.00 | 600.00 | 450.00 | 350.00 | 280.00 | 1 680.00 | 1 680.00 | 1 680.00 |



| | | | | | | | | | | |
|--|-----------|---------------|-------------|---------------|--------------|--------------|--------------|---------------|---------------|---------------|
| Dobânzi aferente creditelor interne garantate | 30.01.02 | 0.00 | | 0.00 | 0.00 | 0.00 | 0.00 | 0.00 | 0.00 | 0.00 |
| TITLUL IX ALTE CHELTUIELI (cod 59.01 la 59.40) | 59 | 65.00 | | 25.00 | 20.00 | 10.00 | 10.00 | 65.00 | 65.00 | 65.00 |
| Sume aferente persoanelor cu handicap neincadrate | 59.40 | 65.00 | | 25.00 | 20.00 | 10.00 | 10.00 | 65.00 | 65.00 | 65.00 |
| OPERATIUNI FINANCIARE (cod 80+81) | 79 | 245.00 | | 80.00 | 60.00 | 55.00 | 50.00 | 245.00 | 245.00 | 245.00 |
| TITLUL XVII RAMBURSARI DE CREDITE (cod 81.01+81.02) | 81 | 245.00 | | 80.00 | 60.00 | 55.00 | 50.00 | 245.00 | 245.00 | 245.00 |
| Rambursari de credite interne (cod 81.02.01+81.02.02+81.02.05) | 81.02 | 245.00 | | 80.00 | 60.00 | 55.00 | 50.00 | 245.00 | 245.00 | 245.00 |
| Rambursari de credite interne garantate | 81.02.01 | 245.00 | | 80.00 | 60.00 | 55.00 | 50.00 | 245.00 | 245.00 | 245.00 |
| SECȚIUNEA DE DEZVOLTARE (cod 51+55+56+70+79+85) | | 270.00 | 0.00 | 270.00 | 0.00 | 0.00 | 0.00 | 270.00 | 270.00 | 270.00 |
| CHELTUIELI DE CAPITAL (cod 71+72+75) | 70 | 270.00 | 0.00 | 270.00 | 0.00 | 0.00 | 0.00 | 270.00 | 270.00 | 270.00 |
| TITLUL XII ACTIVE NEFINANCIARE (cod 71.01 + 71.03) | 71 | 270.00 | 0.00 | 270.00 | 0.00 | 0.00 | 0.00 | 270.00 | 270.00 | 270.00 |
| Active fixe (cod 71.01.01 la 71.01.03+71.01.30) | 71.01 | 270.00 | 0.00 | 270.00 | 0.00 | 0.00 | 0.00 | 270.00 | 270.00 | 270.00 |
| Construcții | 71.01.01 | 0.00 | 0.00 | 0.00 | 0.00 | 0.00 | 0.00 | 270.00 | 270.00 | 270.00 |
| Mașini, echipamente și mijloace de transport | 71.01.02 | 49.00 | 0.00 | 49.00 | 0.00 | 0.00 | 0.00 | 49.00 | 49.00 | 49.00 |
| Mobilier, aparatură birotică și alte active corporale | 71.01.03 | 88.00 | 0.00 | 88.00 | 0.00 | 0.00 | 0.00 | 88.00 | 88.00 | 88.00 |
| Alte active fixe | 71.01.30 | 133.00 | 0.00 | 133.00 | 0.00 | 0.00 | 0.00 | 133.00 | 133.00 | 133.00 |

Sumele prevăzute la titlul XVIII "Plati efectuate in anii precedenti si recuperate in anul curent" vor fi evidențiate cu semnul minus "-."



Sef Serviciu Financiar, Contabilitate,
Ilie Nicoleta

PREȘEDINTE DE ȘEDINȚĂ

Cosmina Constantin Sarăila

