



BILANT
 31/12/2018

pag.: 1 - lei -

COD	DENUMIRE INDICATORI	SOLD LA INCEPUTUL PERIOADEI	SOLD LA SFARSITUL PERIOADEI
01003	1.Active fixe necorporale (ct.2030000+2050000+2060000+		
01003	2080100+2080200+2330000-2800300-2800500-2800800-		
01003	2900400-2900500-2900800-2930100*)	2.000.731	2.911.495
01004	2.Instalatii tehnice, mijloace de transport, animale, plantatii, mobilier,		
01004	aparatura birotica si alte active corporale (ct.2130100+2130200+		
01004	2130300+2130400+2140000+2310000-2810300-2810301-		
01004	2810302-2810303-2810304-2810400-2910300-2910301-		
01004	2910302-2910303-2910304-2910400-2930200*)	151.554.482	31.093.875
01005	3.Terenuri si cladiri (ct.2110100+2110200+2120101+2120102+2120201+		
01005	2120301+2120401+2120501+2120601+2120901+2310000-2810100-		
01005	2810200-2810201-2810202-2810203-2810204-2810205-2810206-		
01005	2810207-2810208-2910100-2910200-2910201-2910202-2910203-		
01005	2910204-2910205-2910206-2910207-2910208-2930200)	3.218.813.188	3.503.861.680
01007	5.Active financiare necurente (investitii pe termen lung) peste un an		
01007	(ct.2600100+2600200+2600300+2650000+2670201+2670202+		
01007	2670203+2670204+2670205+2670208-2960101-2960102-		
01007	2960103-2960200), din care:	7.689.120	7.686.650
01008	Titluri de participare (ct.2600100+2600200+2600300-2960101		
01008	-2960102-2960103)	7.685.728	7.685.807
01009	6.Creante necurente - sume ce urmeaza a fi incasate dupa o perioada		
01009	mai mare de un an (ct.4110201+4110208+4130200+4280202+		
01009	4610201+4610209-4910200-4960200) din care:	1.324.004	749.417
01010	Creante comerciale necurente - sume ce urmeaza a fi incasate dupa		
01010	o perioada mai mare de un an (ct.4110201+4110208+4130200+		
01010	4610201-4910200-4960200)	1.135.479	323.103
01015	7.TOTAL ACTIVE NECURENTE (rd.03+04+05+06+07+09)	3.381.381.525	3.546.303.117
01019	1.Stocuri (ct.3010000+3020100+3020200+3020300+3020400+		
01019	3020500+3020600+3020700+3020800+3020900+3030100+3030200+		
01019	3040100+3040200+3050100+3050200+3070000+3090000+3310000+		
01019	3320000+3410000+3450000+3460000+3470000+3490000+3510100+		
01019	3510200+ 3540100+3540500+ 3540600+3560000+3570000+3580000+		
01019	3590000+3610000+3710000+3810000+/-3480000+/-3780000-		
01019	3910000-3920100-3920200-3920300-3930000-3940100-3940500-		
01019	3940600-3950100-3950200-3950300-3950400-3950600-3950700-		
01019	3950800-3960000-3970000-3970100-3970200-3970300-3980000-4420803		
01019)	69.641.717	66.616.798
01021	Creante din operatiuni comerciale, avansuri si alte decontari (ct.2320000+		
01021	2340000+4090101+4090102+4110101+4110108+4130100+4180000+		
01021	4250000+4280102+4610101+4610109+4730109***+4810101+4810102+		
01021	4810103+4810900+4830000+4840000+4890101+		
01021	4890301-4910100-4960100+5120800) din care:	1.213.514.167	1.907.412.678
01022	Creante comerciale si avansuri (ct.2320000+2340000+4090101+		
01022	4090102+4110101+4110108+4130100+4180000+4610101-		
01022	4910100- 4960100),din care:	3.877.111	8.004.821
010221	Avansuri acordate(ct.2320000+2340000+4090101+4090102)	10.495	683.873
01023	Creante bugetare (ct.4310100**+4310200**+4310300**+4310400**+		
01023	4310500**+4310600**+4310700**+4370100**+4370200**+4370300**		



COD	DENUMIRE INDICATORI	SOLD LA INCEPUTUL PERIOADEI	SOLD LA SFARSITUL PERIOADEI
01023	+4420400+4420802+4440000**+4460100**+4460200**+		
01023	4480200+4610102+4610104+4630000+ 4640000+4650100+4650200		
01023	+4660401+4660402+4660500+4660900+4810101**+4810102**+		
01023	4810103**+4810900**-4970000), din care:	165.746.402	200.321.544
01024	Creantele bugetului general consolidat (ct.4630000+4640000+4650100+		
01024	4650200+4660401+4660402+4660500+4660900-4970000)	150.049.508	172.235.216
01025	Creante din operatiuni cu fonduri externe nerambursabile si fonduri de		
01025	la buget (ct.4500100+4500300+4500501+4500502+4500503+4500504+		
01025	4500505+4500700+4510100+4510300+4510500+4530100+4540100+		
01025	4540301+4540302+4540501+4540502+4540503+4540504+4550100+		
01025	4550301+4550302+4550303+4560100+4560303+4560309+4570100+		
01025	4570201+4570202+4570203+4570205+4570206+4570209+4570301+		
01025	4570302+4570309+4580100+4580301+4580302+4610103+4730103**+		
01025	4740000+4760000), din care:	21.273	808.950
01030	Total creante curente (rd.21+23+25+27)	1.379.281.842	2.108.543.172
01033	Conturi la trezorerie, casa in lei.		
01033	(ct.5100000+5120101+5120501+5130101+		
01033	5130301+5130302+5140101+5140301+5140302+5150101+5150103+5150		
01033	301		
01033	+5150500+5150600+5160101+5160301+5160302+5170101+5170301+51		
01033	70302		
01033	+5200100+5210100+5210300+5230000+5250101+5250102+5250301+52		
01033	50302		
01033	+5250400+5260000+5270000+5280000+5290101+5290201+5290301+52		
01033	90400		
01033	+5290901+5310101+5410101+5500101+5520000+5550101+5550400+55		
01033	70101		
01033	+5580101+5580201+5590101+5600101+5600300+5600401+5610101+56		
01033	10300		
01033	+5620101+5620300+5620401+5710100+5710300+5710400+5740101+57		
01033	40102		
01033	+5740301+5740302+5740400+5750100+5750300+5750400-7700000)	69.060.926	57.912.954
010331	Dobanda de incasat,alte valori,avansuri de trezorerie		
010331	(ct.5180701+5320100+		
010331	5320200+5320300+5320400+5320500+5320600+5320800+5420100)	1.073.686	888.437
01035	Conturi la institutii de credit, BNR, casa in valuta (ct.5110101+5110102+		
01035	5120102+5120402+5120502+5130102+5130202+5140102+5140202+		
01035	5150102+5150202+5150302+5160102+5160202+5170102+5170202+		
01035	5290102+5290202+5290302+5290902+5310402+5410102+5410202+		
01035	5500102+5550102+5550202+5570202+5580102+5580202+5580302+		
01035	5580303+5590102+5590202+5600102+5600103+5600402+5610102+		
01035	5610103+5620102+5620103+5620402)	648.210	91.745.564
01040	Total disponibilitati si alte valori (rd.33+33.1+35+35.1)	70.782.822	150.546.955
01042	6.Cheltuieli in avans (ct.4710000)	62.892	
01045	7.TOTAL ACTIVE CURENTE (rd.19+30+31+40+41+41.1+42)	1.519.769.273	2.325.706.925
01046	8.TOTAL ACTIVE (rd.15+45)	4.901.150.798	5.872.010.042
01052	1.Sume necurente - sume ce urmeaza a fi platite dupa o perioada		
01052	mai mare de un an (ct.2690200+4010200+4030200+4040200+		
01052	4050200+4280201+4620201+4620209+5090000), din care:	1.348.080	1.257.117
01053	Datorii comerciale (ct.4010200+4030200+4040200+4050200+		


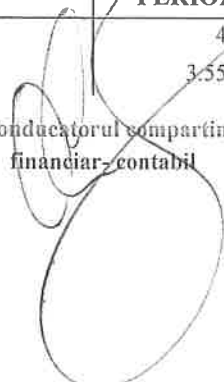


COD	DENUMIRE INDICATORI	SOLD LA INCEPUTUL PERIOADEI	SOLD LA SFARSITUL PERIOADEI
01054	2.Imprumuturi pe termen lung (ct.1610200+1620200+1630200+		
01054	1640200+1650200+1660201+1660202+1660203+1660204+		
01054	1670201+1670202+1670203+1670208+1670209-1690200)	525.676.705	585.847.564
01055	3.Provizioane (ct.1510201+1510202+1510203+1510204+1510208)	13.397.252	13.080.049
01058	TOTAL DATORII NECURENTE (rd.52+54+55)	540.422.037	600.184.730
01060	1.Datorii comerciale, avansuri si alte decontari (ct.2690100+4010100+		
01060	4030100+4040100+4050100+4080000+4190000+4620101+4620109+		
01060	4730109+4810101+4810102+4810103+4810900+4830000+		
01060	4840000+4890201+5090000+5120800), din care:	707.231.492	931.134.251
010601	Decontari privind incheiere executiei bugetului de stat din anul curent		
010601	(ct.4890201)	762.199	181.416.696
01061	Datorii comerciale si avansuri (ct.4010100+4030100+4040100+		
01061	4050100+4080000+4190000+4620101), din care:	14.236.725	7.928.014
01062	2.Datorii catre bugete		
01062	(ct.4310100+4310200+4310300+4310400+4310500+		
01062	4310600+4310700+4370100+4370200+4370300+4400000+4410000+		
01062	4420300+4420801+4440000+4460100+4460200+4480100+4550501+		
01062	4550502+4550503+4620109+4670100+4670200+4670300+4670400+		
01062	4670500+4670900+4730109+4810900),din care:	74.275.376	80.425.522
010631	Contributii sociale (ct.4310100+4310200+4310300+4310400+4310500+		
010631	4310600+4310700+4370100+4370200+4370300)	7.613.469	9.609.591
01065	3.Datorii din operatiuni cu Fonduri externe nerambursabile si fonduri de		
01065	la buget,alte datorii catre alte organisme internationale (ct.4500200+		
01065	4500400+4500600+4510200+4510401+4510402+4510409+4510601+		
01065	4510602+4510603+4510605+4510606+4510609+4520100+4520200+		
01065	4530200+4540200+4540401+4540402+4540601+4540602+4540603+		
01065	4550200+4550401+4550402+4550403+4550404+4550409+4560400+		
01065	4580401+4580402+4580501+4580502+4590000+4620103+4730103+		
01065	4760000)	931.223	1.648.027
01071	5.Imprumuturi pe termen lung - sume ce urmeaza a fi platite in cursul		
01071	exercitiului curent (ct.1610100+1620100+1630100+1640100+1650100+		
01071	1660101+1660102+1660103+1660104+1670101+1670102+1670103+		
01071	1670108+1670109+1680100+1680200+1680300+1680400+1680500+		
01071	1680701+1680702+1680703+1680708+1680709-1690100)		91.201.652
01072	6.Salariile angajatilor (ct.4210000+4230000+4260000+4270100+4270300+		
01072	4280101)	15.361.975	19.092.427
01073	7.Alte drepturi cuvenite altor categorii de persoane (pensii, indemnizatii de		
01073	somaj, burse) (ct.4220100+4220200+4240000+4260000+4270200+		
01073	4270300+4290000+4380000), din care:	7.118	188.296
01074	8.Venituri in avans (ct.4720000)	18.910	196.777
01075	9.Provizioane (ct.1510101+1510102+1510103+1510104+1510108)	5.630.573	4.547.293
01078	10.TOTAL DATORII CURENTE (rd.60+62+65+70+71+72+73+74+75)	803.456.667	1.128.434.245
01079	11.TOTAL DATORII (rd.58+78)	1.343.878.704	1.728.618.975
01080	12.ACTIVE NETE = TOTAL ACTIVE - TOTAL DATORII =		
01080	CAPITALURI		
01080	PROPRII (rd.80=rd.46-79=rd.90)	3.557.272.094	4.143.391.067
01084	1.Rezerve. fonduri (ct.1000000+1010000+1020101+1020102+1020103+		
01084	1030000+ 1040101+1040102+1040103+1050100+1050200+1050300+		
01084	1050400+1050500+1060000+1320000+1330000)	3.221.477.646	3.116.874.589
01085	2.Rezultatul reportat (ct.1170000-sold creditor)	290.583.300	987.663.211



COD	DENUMIRE INDICATORI	SOLD LA INCEPUTUL PERIOADEI	SOLD LA SFARSITUL PERIOADEI
01087	4.Rezultatul patrimonial al exercitiului (ct.1210000-sold creditor)	45.211.148	43.853.267
01090	6.TOTAL CAPITALURI PROPRII (rd.84+85-86+87-88)	3.557.272.094	4.143.391.067

Conducatorul institutiei

Conducatorul compartimentului
financiar-contabil



Capi- tol	Sub- capi- tol	Pa- ra- graf	Gru- pa / Titlu	Ar- ti- col	Ali- ne- nt	Denumire indicator	Credite de angajament		Credite bugetare		Angajamente bugetare	Angajamente legale	Plati efectuate	Angajamente legale de platit	Cheltuieli efective
							initiale	definitive	initiale	definitive					
A						B	1	2	3	4	5	6	7	8=6-7	9
5006						CREDITE EXTERNE			115.773.880	115.773.880	25.786.922	25.786.922	25.776.907	10.015	184.945
7006						LOCUINTE, SERVICII SI DEZVOLTARE			115.773.880	115.773.880	25.786.922	25.786.922	25.776.907	10.015	184.945
	03					Locuinte			115.773.880	115.773.880	25.786.922	25.786.922	25.776.907	10.015	184.945
		01				Dezvoltarea sistemului de locuinte			115.773.880	115.773.880	25.786.922	25.786.922	25.776.907	10.015	184.945

CONDUCEREA
ROMANIA
PRIMAR
MUNICIPIUL ALB IULIANI

CONDUCEREA
PRIMAR
MUNICIPIUL ALB IULIANI



TOTAL TARA
DEI CHELTUIELILOR
- imprumuturi externe -
31/12/2018

Anul	Sub-categori	Paragraf	Grup / Titlu	Articol	Alte	Denumire indicator	Credite de angajament		Credite bugetare		Angajamente bugetare	Angajamente legale	Plati efectuate	Angajamente legale de platit	Cheltuieli efective
							initiale	definitive	initiale	definitive					
A	B					1	2	3	4	5	6	7	8=6-7	9	
5006						CREDITE EXTERNE			115.773.880	115.773.880	25.786.922	25.786.922	25.776.907	10.015	184.945
7006						LOCUINTE, SERVICII SI DEZVOLTARE			115.773.880	115.773.880	25.786.922	25.786.922	25.776.907	10.015	184.945
	70					CHELTUIELI DE CAPITAL			115.773.880	115.773.880	25.786.922	25.786.922	25.776.907	10.015	184.945
	71					TITLUL XIII ACTIVE NEFINANCIARE			115.773.880	115.773.880	25.786.922	25.786.922	25.776.907	10.015	184.945
	71	01				Active fixe			115.773.880	115.773.880	25.786.922	25.786.922	25.776.907	10.015	184.945
	71	01	01			Constructii			115.373.980	113.423.980	25.381.134	25.381.134	25.371.119	10.015	
	71	01	30			Alte active fixe (inclusiv reparatii capitale)			399.900	2.299.900	105.788	105.788	105.788		184.945

Conducatorul institutiei,

Conducatorul compartimentului
financiar-contabil



Anul	Subcapitol	Paragraf	Grupa / Titlu	Articol	Alina	Denumire indicator	Credite de angajament		Credite bugetare		Angajamente bugetare	Angajamente legale	Plati efectuate	Angajamente legale de platit	Cheltuieli efective
							initiale	definitive	initiale	definitive					
A						B	1	2	3	4	5	6	7	8=6-7	9
5007						CREDITE INTERNE			79.245.700	79.245.700	78.981.807	78.981.807	78.981.807		
7007						LOCUINTE, SERVICII SI DEZVOLTARE			43.132.250	30.403.930	30.140.037	30.140.037	30.140.037		
	03					Locuinte			43.132.250	30.403.930	30.140.037	30.140.037	30.140.037		
		01				Dezvoltarea sistemului de locuinte			43.132.250	30.403.930	30.140.037	30.140.037	30.140.037		
5407						TRANSPORTURI			36.113.450	48.841.770	48.841.770	48.841.770	48.841.770		
	03					Transport rutier			36.113.450	48.841.770	48.841.770	48.841.770	48.841.770		
		03				Strazi			36.113.450	48.841.770	48.841.770	48.841.770	48.841.770		

CONDUPTORUL INSTITUTIEI

CONDUPTORUL INSTITUTIEI



Capi- tol	Sub- capi- tol	Pa- ra- graf	Gru- pa / Titlu	Ar- ti- col	Ali- ne- nt	Denumire indicator	Credite de angajament		Credite bugetare		Angajamente bugetare	Angajamente legale	Plati efectuate	Angajamente legale de platit	Cheltuieli efective
							initiale	definitive	initiale	definitive					
A						B	1	2	3	4	5	6	7	8=6-7	9
5007						CREDITE INTERNE			79.245.700	79.245.700	78.981.807	78.981.807	78.981.807		
7007						LOCUINTE, SERVICII SI DEZVOLTARE			43.132.250	30.403.930	30.140.037	30.140.037	30.140.037		
		70				CHELTUIELI DE CAPITAL			43.132.250	30.403.930	30.140.037	30.140.037	30.140.037		
		71				TITLUL XIII ACTIVE NEFINANCIARE			43.132.250	30.403.930	30.140.037	30.140.037	30.140.037		
		71	01			Active fixe			43.132.250	30.403.930	30.140.037	30.140.037	30.140.037		
		71	01	01		Constructii			43.132.250	30.403.930	30.140.037	30.140.037	30.140.037		
8407						TRANSPORTURI			36.113.450	48.841.770	48.841.770	48.841.770	48.841.770		
		70				CHELTUIELI DE CAPITAL			36.113.450	48.841.770	48.841.770	48.841.770	48.841.770		
		71				TITLUL XIII ACTIVE NEFINANCIARE			36.113.450	48.841.770	48.841.770	48.841.770	48.841.770		
		71	01			Active fixe			36.113.450	48.841.770	48.841.770	48.841.770	48.841.770		
		71	01	01		Constructii			36.113.450	48.841.770	48.841.770	48.841.770	48.841.770		


Conducatorul institutiei,

Conducatorul compartimentului
financiar-contabil



Capi- tol	Sub- capi- tol	Pa- ra- graf	Gru- pa / Titlu	Ar- ti- col	Ali- ne- at	Denumire indicator	Credite de angajament		Credite bugetare		Angajamente bugetare	Angajamente legale	Plati efectuate	Angajamente legale de platit	Cheltuieli efective
							initiale	definitive	initiale	definitive					
A						B	1	2	3	4	5	6	7	8=6-7	9
5008						FONDURI EXTERNE NERAMBURSABILE				2.859.000					
6508						INVATAMANT				2.859.000					
	04					Invatamant secundar				1.091.400					
		01				Invatamant secundar inferior				1.091.400					
			07			Invatamant nedefinibil prin nivel				1.767.000					
				04		Invatamant special				1.767.000					

CONDUCTORUL INSTITUTIEI

CONDUCTORUL
FINANTELOR-CORPUL



Capi- tol	Sub- capi- tol	Pa- ra- graf	Gru- pa / Titlu	Ar- ti- col	Ali- ne- at	Denumire indicator	Credite de angajament		Credite bugetare		Angajamente bugetare	Angajamente legale	Plati efectuate	Angajamente legale de platit	Cheltuieli efective
							initiale	definitive	initiale	definitive					
A						B	1	2	3	4	5	6	7	8=6-7	9
* 10	65	08	00							2.859.000					
	5008					FONDURI EXTERNE NERAMBURSABILE				2.859.000					
	6508					INVATAMANT				2.859.000					
			01			CHELTUIELI CURENTE				2.859.000					
			58			TITLUL X PROIECTE CU FINANTARE DIN									
						FONDURI EXTERNE NERAMBURSABILE									
						CADRULUI FINANCIAR 2014-2020				2.859.000					
			58	02		Programe din Fondul Social European (FSE)				2.859.000					
			58	02	01	Finantarea nationala				571.800					
			58	02	02	Finantarea externa nerambursabila				2.287.200					

Conducatorul institutiei,

Conducatorul compartimentului
financiar-contabil



DEI CHELTUIELILOR
INSTITUTII PUBLICE FINANTATE DIN VENITURI PROPRII
SI SUBVENTII DIN BUGETUL LOCAL
31/12/2018

Capi- tol	Sub- capi- tol	Pa- ra- graf	Grn- pa / Titlu	Ar- ti- col	Ali- ne- at	Denumire indicator	Credite de angajament		Credite bugetare		Angajamente bugetare	Angajamente legale	Plati efectuate	Angajamente legale de platit	Cheltuieli efective
							initiale	definitive	initiale	definitive					
A						B	1	2	3	4	5	6	7	8=6-7	9
5010						TOTAL CHELTUIELI DIN VENITURI PROPRII									
						SI SUBVENTII			34.240.030	36.308.120	21.838.293	21.726.470	21.644.400	82.070	20.663.072
6510						INVATAMANT			18.246.030	20.314.120	10.725.146	10.613.323	10.576.677	36.646	10.312.101
	01					CHELTUIELI CURENTE			18.246.030	19.948.120	10.725.146	10.613.323	10.576.677	36.646	10.247.671
		10				TITLUL I CHELTUIELI DE PERSONAL			346.530	1.426.410	712.438	600.615	600.615		610.370
			01			Cheltuieli salariale in bani			448.130	1.387.150	687.610	578.431	578.431		592.426
				01		Salarii de baza			174.130	414.500	169.263	169.263	169.263		172.923
					10	Fond pentru posturi ocupate prin cumul			9.000	205.210	34.083	12.439	12.439		15.076
					11	Fond aferent platii cu ora			265.000	767.440	464.264	396.729	396.729		404.427
			02			Cheltuieli salariale in natura				4.350	4.350	4.350	4.350		4.350
				06		Vouchere de vacanta				4.350	4.350	4.350	4.350		4.350
					03	Contributii			98.400	34.910	20.478	17.834	17.834		13.594
					01	Contributii de asigurari sociale de stat			66.030	5.710	5.697	5.689	5.689		2.129
					02	Contributii de asigurari de somaj			3.070	200	183	179	179		67
					03	Contributii de asigurari sociale de sanatate			22.390	1.900	1.877	1.872	1.872		701
					04	Contributii de asigurari pentru accidente de munca si boli profesionale			3.080	80	68	63	63		21
					06	Contributii pentru concedii si indemnizatii			3.830	290	279	279	279		115
					07	Contributia asiguratorie pentru munca				26.730	12.374	9.752	9.752		10.561
					20	TITLUL II BUNURI SI SERVICII			17.699.500	18.521.710	10.012.708	10.012.708	9.976.062	36.646	9.637.301
					01	Bunuri si servicii			659.180	987.090	229.363	229.363	229.363		264.390
					01	Furnituri de birou			54.970	40.940					4.084
					02	Materiale pentru curatenie			68.400	64.730	5.990	5.990	5.990		468
					06	Piese de schimb			6.700	4.000					
					07	Transport			9.500	8.000					
					08	Posta, telecomunicatii, radio, tv, internet			10.300	10.400	665	665	665		665
					09	Materiale si prestari de servicii cu caracter functional			2.500	12.500					
					30	Alte bunuri si servicii pentru intretinere si functionare			506.610	767.420	222.708	222.708	222.708		259.173
					02	Reparatii curente			426.910	755.940	64.037	64.037	64.037		53.550
					03	Hrana			16.058.060	16.084.430	9.625.296	9.625.296	9.588.650	36.646	9.302.555
					01	Hrana pentru oameni			16.058.060	16.084.430	9.625.296	9.625.296	9.588.650	36.646	9.302.555
					04	Medicamente si materiale sanitare			13.000	9.000					
					01	Medicamente			9.000	3.000					



Capi- tot	Sub- capi- tot	Pa- ra- graf	Gru- pa / Titlu	Ar- ti- col	Ali- ne- at	Denumire indicator	Credite de angajament		Credite bugetare		Angajamente bugetare	Angajamente legale	Plati efectuate	Angajamente legale de platit	Cheltuieli efective
							initiale	definitive	initiale	definitive					
A						B	1	2	3	4	5	6	7	8=6-7	9
	20	05				Bunuri de natura obiectelor de inventar			1.000	1.000					
	20	05	30			Alte obiecte de inventar			1.000	1.000					
	20	06				Deplasari, detasari, transferari			1.500	1.500					
	20	06	01			Deplasari interne, detasari, transferari			1.500	1.500					
	20	13				Pregatire profesionala			1.000	1.000					
	20	14				Protectia muncii			1.500	1.500					
	20	30				Alte cheltuieli			22.000	22.000	3.173	3.173	3.173		1.358
	20	30	06			Prestari servicii pentru transmiterea drepturilor			3.000	3.000					
	20	30	30			Alte cheltuieli cu bunuri si servicii			19.000	19.000	3.173	3.173	3.173		1.358
	70					CHELTUIELI DE CAPITAL									15.651
	71					TITLUL XIII ACTIVE NEFINANCIARE									15.651
	71	01				Active fixe									15.651
	71	01	02			Masini, echipamente si mijloace de transport									15.556
	71	01	03			Mobilier, aparatura biroutica si alte active corporale									95
6810						ASIGURARI SI ASISTENTA SOCIALA			2.503.000	2.503.000	1.115.702	1.115.702	1.070.278	45.424	853.899
	01					CHELTUIELI CURENTE			2.253.000	2.253.000	1.115.702	1.115.702	1.070.278	45.424	848.621
	20					TITLUL II BUNURI SI SERVICII			2.253.000	2.253.000	1.115.702	1.115.702	1.070.278	45.424	848.621
	20	01				Bunuri si servicii			802.000	792.000	529.332	529.332	529.331		481.390
	20	01	01			Furnituri de birou			16.000	16.000	12.155	12.155	12.155		11.133
	20	01	02			Materiale pentru curatenie			167.000	167.000	109.170	109.170	109.170		63.627
	20	01	03			Incalzit, iluminat si forta motrica			136.000	136.000	112.928	112.928	112.928		113.670
	20	01	04			Apa, canal si salubritate			102.000	102.000	75.000	75.000	75.000		75.000
	20	01	06			Piese de schimb			65.000	65.000	2.834	2.834	2.834		2.415
	20	01	07			Transport			2.000	2.000					
	20	01	08			Posta, telecomunicatii, radio, tv, internet			20.000	20.000	13.730	13.730	13.730		13.730
	20	01	09			Materiale si prestari de servicii cu caracter functional			54.000	54.000	17.890	17.890	17.890		16.719
	20	01	30			Alte bunuri si servicii pentru intretinere si functionare			240.000	230.000	185.625	185.625	185.624		185.096
	20	02				Reparatii curente			250.000	250.000	3.168	3.168	3.168		4.731
	20	03				Hrana			607.000	607.000	438.080	438.080	392.657	45.423	292.397
	20	03	01			Hrana pentru oameni			607.000	607.000	438.080	438.080	392.657	45.423	292.397
	20	04				Medicamente si materiale sanitare			432.000	432.000	40.910	40.910	40.910		33.715
	20	04	01			Medicamente			390.000	390.000					
	20	04	04			Dezinfectanti			42.000	42.000	40.910	40.910	40.910		33.715

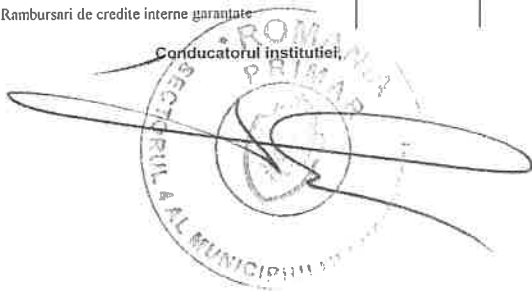


Capi- tol	Sub- capi- tol	Pa- ra- graf	Gru- pa / Titlu	Ar- ti- col	Ali- ne- at	Denumire indicator	Credite de angajament		Credite bugetare		Angajamente bugetare	Angajamente legale	Plati efectuate	Angajamente legale de platit	Cheltuieli efective
							initiale	definitive	initiale	definitive					
A						B	1	2	3	4	5	6	7	8=6-7	9
	10	03	07			Contribuția asiguratorie pentru munca			91.000	91.000	65.006	65.006	65.006		70.946
	20					TITLUL II BUNURI SI SERVICII			7.299.000	7.399.000	5.456.998	5.456.998	5.456.998		4.999.842
	20	01				Bunuri si servicii			6.170.000	5.870.000	4.330.110	4.330.110	4.330.110		4.277.986
	20	01	01			Furnituri de birou			65.000	65.000	16.210	16.210	16.210		30.663
	20	01	02			Materiale pentru curatenie			70.000	70.000	14.900	14.900	14.900		18.539
	20	01	03			Incalzit, iluminat si forta motrica			2.400.000	2.200.000	1.807.479	1.807.479	1.807.479		1.780.346
	20	01	04			Apn, canal si salubritate			820.000	720.000	580.547	580.547	580.547		580.866
	20	01	05			Carburanti si lubrifianti			34.000	34.000	23.512	23.512	23.512		27.259
	20	01	06			Piese de schimb			8.000	8.000	7.781	7.781	7.781		7.880
	20	01	08			Posta, telecomunicatii, radio, tv, internet			180.000	180.000	103.403	103.403	103.403		103.339
	20	01	09			Materiale si prestari de servicii cu caracter functional			430.000	430.000	314.616	314.616	314.616		268.824
	20	01	30			Alte bunuri si servicii pentru intretinere si functionare			2.163.000	2.163.000	1.461.662	1.461.662	1.461.662		1.460.270
	20	02				Reparatii curente			550.000	180.000	68.666	68.666	68.666		66.328
	20	05				Bunuri de natura obiectelor de inventar			150.000	100.000	25.776	25.776	25.776		525.450
	20	05	01			Uniforme si echipament			50.000	50.000	3.715	3.715	3.715		3.503
	20	05	30			Alte obiecte de inventar			100.000	50.000	22.061	22.061	22.061		521.947
	20	06				Deplasari, detasari, transferari			9.000	9.000					
	20	06	01			Deplasari interne, detasari, transferari			9.000	9.000					
	20	11				Carti, publicatii si materiale documentare			4.000	4.000					
	20	12				Consultanta si expertiza			50.000	90.000	31.425	31.425	31.425		31.425
	20	13				Pregatire profesionala			25.000	25.000	450	450	450		450
	20	14				Protectia muncii			42.000	22.000	4.699	4.699	4.699		4.283
	20	24				Comisioane si alte costuri aferente imprumuturilor			5.000	5.000	120	120	120		312
	20	24	02			Comisioane si alte costuri aferente imprumuturilor interne			5.000	5.000	120	120	120		312
	20	25				Cheltuieli judiciare si extrajudiciare derivate din actiuni in reprezentarea intereselor statului, potrivit dispozitiilor legale			45.000	25.000	1.830	1.830	1.830		1.830
	20	30				Alte cheltuieli			349.000	1.069.000	993.922	993.922	993.922		91.778
	20	30	03			Prime de asigurare non-viata			5.000	7.000	6.600	6.600	6.600		6.600
	20	30	30			Alte cheltuieli cu bunuri si servicii			344.000	1.062.000	987.322	987.322	987.322		85.178
	30					TITLUL III DOBANZI			920.000	920.000	859.098	859.098	859.098		1.014.902
	30	01				Dobanzi aferente datoriei publice interne			920.000	920.000	859.098	859.098	859.098		1.014.902



Capi- tol	Sub- capi- tol	Pa- ra- graf	Gru- pa / Titlu	Ar- ti- col	Ali- ne- at	Denumire indicator	Credite de angajament		Credite bugetare		Angajamente bugetare	Angajamente legale	Plati efectuate	Angajamente legale de platit	Cheltuieli efective
							initiale	definitive	initiale	definitive					
A						B	1	2	3	4	5	6	7	8=6-7	9
						interne directe			920.000	920.000	859.098	859.098	859.098		1.014.902
	59					TITLUL XI ALTE CHELTUIELI			76.000	76.000	44.574	44.574	44.574		48.526
	59	40				Sume aferente persoanelor cu handicap neincadrate			76.000	76.000	44.574	44.574	44.574		48.526
	70					CHELTUIELI DE CAPITAL			912.000	912.000	171.581	171.581	171.581		167.258
	71					TITLUL XIII ACTIVE NEFINANCIARE			912.000	912.000	171.581	171.581	171.581		167.258
	71	01				Active fixe			912.000	912.000	171.581	171.581	171.581		167.258
	71	01	01			Constructii			752.000	574.000					
	71	01	02			Masini, echipamente si mijloace de transport				48.000	16.990	16.990	16.990		45.614
	71	01	03			Mobilier, aparatura birotica si alte active corporale			160.000	160.000	154.591	154.591	154.591		62.269
	71	01	30			Alte active fixe (inclusiv reparatii capitale)				130.000					59.375
	79					OPERATIUNI FINANCIARE			247.000	247.000	200.000	200.000	200.000		15.184
	81					TITLUL XVII RAMBURSARI DE CREDITE			247.000	247.000	200.000	200.000	200.000		15.184
	81	02				Rambursari de credite interne			247.000	247.000	200.000	200.000	200.000		15.184
	81	02	01			Rambursari de credite interne garantate			247.000	247.000	200.000	200.000	200.000		15.184

Conducatorul institutiei,

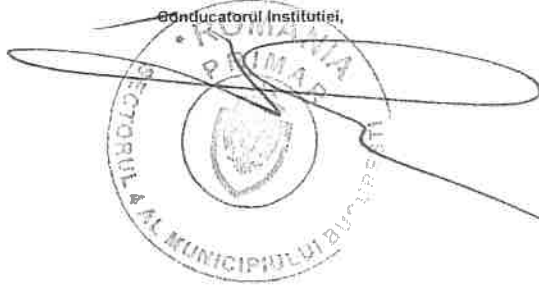
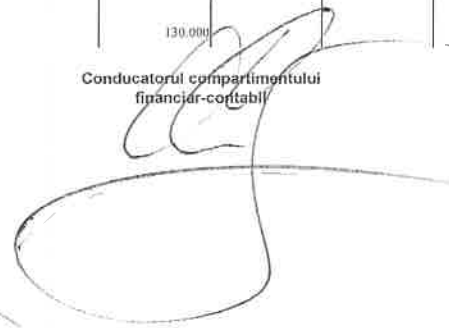


Conducatorul compartimentului
financiar-contabil



Capi- tol	Sub- capi- tol	Pa- ra- graf	Gru- pa / Titlu	Ar- ti- col	Ali- ne- at	Denumire indicator	Credite de angajament		Credite bugetare		Angajamente bugetare	Angajamente legale	Plati efectuate	Angajamente legale de platit	Cheltuieli efective
							initiale	definitive	initiale	definitive					
A						B	1	2	3	4	5	6	7	8=6-7	9
	71	01	03			Mobilier, aparatura birouca si alte active corporale			160.000	160.000	154.591	154.591	154.591		62.269
	71	01	30			Alte active fixe (inclusiv reparatii capitale)				130.000					59.375

Conducatorul institutiei,

Conducatorul compartimentului
financiar-contabil



TOTAL LANA
 DETALII CHELTUIELILOR
 INSTITUTII PUBLICE SI COMUNALITATE DIN VENITURI PROPRII
 SI SUBVENTII DIN BUGETUL LOCAL
 SECTIUNEA DE FUNCTIONARE
 31/12/2018

Capi- tol	Sub- capi- tol	Pa- ra- graf	Gru- pa Titlu	Ar- ti- col	Ali- ne- at	Denumire indicator	Credite de angajament		Credite bugetare		Angajamente bugetare	Angajamente legale	Plati efectuate	Angajamente legale de platit	Cheltuieli efective
							initiale	definitive	initiale	definitive					
A						B	1	2	3	4	5	6	7	8=6-7	9
5010						TOTAL CHELTUIELI DIN VENITURI PROPRII SI SUBVENTII			33.078.030	34.780.120	21.666.712	21.554.889	21.472.819	82.070	20.410.455
						01 CHELTUIELI CURENTE			32.831.030	34.533.120	21.466.712	21.354.889	21.272.819	82.070	20.395.271
						10 TITLUL I CHELTUIELI DE PERSONAL			4.438.530	5.318.410	3.974.459	3.862.636	3.862.636		3.844.721
						20 TITLUL II BUNURI SI SERVICII			27.396.500	28.218.710	16.588.581	16.588.581	16.506.511	82.070	15.487.122
						30 TITLUL III DOBANZI			920.000	920.000	859.098	859.098	859.098		1.014.902
						59 TITLUL XI ALTE CHELTUIELI			76.000	76.000	44.574	44.574	44.574		48.526
						79 OPERATIUNI FINANCIARE			247.000	247.000	200.000	200.000	200.000		15.184
						81 TITLUL XVII RAMBURSARI DE CREDITE			247.000	247.000	200.000	200.000	200.000		15.184
6510						INVATAMANT			18.246.030	19.948.120	10.725.146	10.613.323	10.576.677	36.646	10.247.671
						01 CHELTUIELI CURENTE			18.246.030	19.948.120	10.725.146	10.613.323	10.576.677	36.646	10.247.671
						10 TITLUL I CHELTUIELI DE PERSONAL			546.530	1.426.410	712.438	600.615	600.615		610.370
						10 01 Cheltuieli salariale in bani			448.130	1.387.150	687.610	578.431	578.431		592.426
						10 01 01 Salarii de baza			174.130	414.500	169.263	169.263	169.263		172.923
						10 01 10 Fond pentru posturi ocupate prin cumul			9.000	205.210	54.083	12.439	12.439		15.076
						10 01 11 Fond aferent platii cu ora			265.000	767.440	464.264	396.729	396.729		404.427
						10 02 Cheltuieli salariale in natura				4.350	4.350	4.350	4.350		4.350
						10 02 06 Vouchere de vacanta				4.350	4.350	4.350	4.350		4.350
						10 03 Contributii			98.400	34.910	20.478	17.834	17.834		13.594
						10 03 01 Contributii de asigurari sociale de stat			66.030	5.710	5.697	5.689	5.689		2.129
						10 03 02 Contributii de asigurari de somaj			3.070	200	183	179	179		67
						10 03 03 Contributii de asigurari sociale de snnatate			22.390	1.900	1.877	1.872	1.872		701
						10 03 04 Contributii de asigurari pentru accidente de munca si boli profesionale			3.080	80	68	63	63		21
						10 03 06 Contributii pentru concedii si indemnizatii			3.830	290	279	279	279		115
						10 03 07 Contributia asiguratorie pentru munca				26.730	12.374	9.752	9.752		10.561
						20 TITLUL II BUNURI SI SERVICII			17.699.500	18.521.710	10.012.708	10.012.708	9.976.062	36.646	9.637.301
						20 01 Bunuri si servicii			659.180	907.990	229.363	229.363	229.363		264.390
						20 01 01 Furnituri de birou			54.970	40.940					4.084
						20 01 02 Materiale pentru curatenie			68.400	64.730	5.990	5.990	5.990		468
						20 01 06 Piese de schimb			6.700	4.000					
						20 01 07 Transport			9.500	8.000					
						20 01 08 Posta, telecomunicatii, radio, tv, internet			10.500	10.400	665	665	665		665
						20 01 09 Materiale si prestari de servicii cu caracter functional			2.500	12.500					



Capi- tol	Sub- capi- tol	Pa- ra- graf	Gru- pa / Titlu	Ar- ti- col	Ali- ne- nt	Denumire indicator	Credite de angajament		Credite bugetare		Angajamente bugetare	Angajamente legale	Plati efectuate	Angajamente legale de platit	Cheltuieli efective
							initiale	definitive	initiale	definitive					
A						B	1	2	3	4	5	6	7	8=6-7	9
						intretinere si functionare			506.610	767.420	222.708	222.708	222.708		259.173
	20	02				Reparatii curente			426.910	755.940	64.037	64.037	64.037		53.550
	20	03				Hrana			16.058.060	16.084.430	9.625.296	9.625.296	9.588.650	36.646	9.302.555
	20	03	01			Hrana pentru oameni			16.058.060	16.084.430	9.625.296	9.625.296	9.588.650	36.646	9.302.555
	20	04				Medicamente si materiale sanitare			13.000	9.000					
	20	04	01			Medicamente			9.000	3.000					
	20	04	02			Materiale sanitare				5.000					
	20	04	04			Dezinfectanti			4.000	1.000					
	20	05				Bunuri de natura obiectelor de inventar			382.650	668.330	85.493	85.493	85.493		8.287
	20	05	01			Uniforme si echipament			9.500	9.000					
	20	05	03			Lenjerie si accesorii de pat			45.000	91.000					
	20	05	30			Alte obiecte de inventar			328.150	568.330	85.493	85.493	85.493		8.287
	20	06				Deplasari, detasari, transferari			46.700	34.100	2.081	2.081	2.081		2.081
	20	06	01			Deplasari interne, detasari, transferari			26.700	19.100	2.081	2.081	2.081		2.081
	20	06	02			Deplasari in strainatate			20.000	15.000					
	20	11				Carti, publicatii si materiale documentare			5.000	4.000					
	20	12				Consultanta si expertiza			7.000						
	20	13				Pregatire profesionala			34.500	18.860	6.438	6.438	6.438		6.438
	20	14				Protectia muncii			1.500						
	20	30				Alte cheltuieli			65.000	39.000					
	20	30	02			Protocol si reprezentare			10.000						
	20	30	04			Chirii			4.000	4.000					
	20	30	30			Alte cheltuieli cu bunuri si servicii			51.000	35.060					
6710						CULTURA, RECREERE SI RELIGIE			45.000	45.000	3.173	3.173	3.173		1.358
	01					CHELTUIELI CURENTE			45.000	45.000	3.173	3.173	3.173		1.358
	20					TITLUL II BUNURI SI SERVICII			45.000	45.000	3.173	3.173	3.173		1.358
	20	01				Bunuri si servicii			18.000	18.000					
	20	01	01			Furnituri de birou			2.000	2.000					
	20	01	02			Materiale pentru curatenie			1.500	1.500					
	20	01	05			Carburanti si lubrifianti			1.500	1.500					
	20	01	06			Piese de schimb			1.500	1.500					
	20	01	08			Posta, telecomunicatii, radio, tv, internet			1.000	1.000					
	20	01	09			Materiale si prestari de servicii cu caracter functional			3.000	3.000					
	20	01	30			Alte bunuri si servicii pentru intretinere si functionare			7.500	7.500					
	20	05				Bunuri de natura obiectelor de inventar			1.000	1.000					



Anul	Capitolul	Articolul	Titlu	Subtitlu	Alina-	Denumire indicator	Credite de angajament		Credite bugetare		Angajamente bugetare	Angajamente legale	Plati efectuate	Angajamente legale de platit	Cheltuieli efective
							initiale	definitive	initiale	definitive					
A						B	1	2	3	4	5	6	7	8=6-7	9
	20	06				Deplasari, detasari, transferari			1.500	1.500					
	20	06	01			Deplasari interne, detasari, transferari			1.500	1.500					
	20	13				Pregatire profesionala			1.000	1.000					
	20	14				Protectia muncii			1.500	1.500					
	20	30				Alte cheltuieli			22.000	22.000	3.173	3.173	3.173		1.358
	20	30	06			Prestari servicii pentru transmiterea drepturilor			3.000	3.000					
	20	30	30			Alte cheltuieli cu bunuri si servicii			19.000	19.000	3.173	3.173	3.173		1.358
6810						ASIGURARI SI ASISTENTA SOCIALA			2.253.000	2.253.000	1.115.702	1.115.702	1.070.278	45.424	848.621
	01					CHELTUIELI CURENTE			2.253.000	2.253.000	1.115.702	1.115.702	1.070.278	45.424	848.621
	20					TITLUL II BUNURI SI SERVICII			2.253.000	2.253.000	1.115.702	1.115.702	1.070.278	45.424	848.621
	20	01				Bunuri si servicii			802.000	792.000	529.332	529.332	529.231		481.390
	20	01	01			Furnituri de birou			16.000	16.000	12.155	12.155	12.155		11.133
	20	01	02			Materiale pentru curatenie			167.000	167.000	109.170	109.170	109.170		63.627
	20	01	03			Incalzit, iluminat si forta motrica			136.000	136.000	112.928	112.928	112.928		113.670
	20	01	04			Apa, canal si salubritate			102.000	102.000	75.000	75.000	75.000		75.000
	20	01	06			Piese de schimb			65.000	65.000	2.834	2.834	2.834		2.415
	20	01	07			Transport			2.000	2.000					
	20	01	08			Posta, telecomunicatii, radio, tv, internet			20.000	20.000	13.730	13.730	13.730		13.730
	20	01	09			Materiale si prestari de servicii cu caracter functional			54.000	54.000	17.890	17.890	17.890		16.719
	20	01	30			Alte bunuri si servicii pentru intretinere si functionare			240.000	230.000	185.625	185.625	185.624		185.096
	20	02				Reparatii curente			250.000	250.000	3.168	3.168	3.168		4.731
	20	03				Hrana			607.000	607.000	438.080	438.080	392.557	45.423	292.397
	20	03	01			Hrana pentru oameni			607.000	607.000	438.080	438.080	392.557	45.423	292.397
	20	04				Medicamente si materiale sanitare			432.000	432.000	40.910	40.910	40.910		33.715
	20	04	01			Medicamente			390.000	390.000					
	20	04	04			Dezinfectanti			42.000	42.000	40.910	40.910	40.910		33.715
	20	05				Bunuri de natura obiectelor de inventar			93.000	105.000	89.355	89.355	89.355		21.344
	20	05	01			Uniforme si echipament			30.000	30.000	26.216	26.216	26.216		10.286
	20	05	03			Lenjerie si accesorii de pat			30.000	30.000	24.514	24.514	24.514		2.170
	20	05	30			Alte obiecte de inventar			33.000	45.000	38.625	38.625	38.625		8.888
	20	06				Deplasari, detasari, transferari			5.000	5.000					
	20	06	01			Deplasari interne, detasari, transferari			5.000	5.000					
	20	11				Carti, publicatii si materiale documentare			4.000	4.000	1.615	1.615	1.615		1.615
	20	12				Consultanta si expertiza			30.000	30.000					




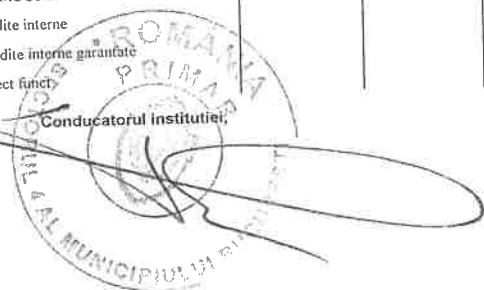
An	Capi-tol	Ra-gra-	Pr / Titlu	Al-ti-	Al-ti-	Denumire indicator	Credite de angajament		Credite bugetare		Angajamente bugetare	Angajamente legale	Plati efectuate	Angajamente legale de platit	Cheltuieli efective
							initiale	definitive	initiale	definitive					
A	B					1	2	3	4	5	6	7	8=6-7	9	
7010	20	14				Protectia muncii			14.000	14.000	7.897	7.897	7.897		8.084
	20	30				Alte cheltuieli			8.000	8.000	2.482	2.482	2.482		2.482
	20	30	30			Alte cheltuieli cu bunuri si servicii			8.000	8.000	2.482	2.482	2.482		2.482
						LOCUINTE, SERVICII SI DEZVOLTARE			12.534.000	12.534.000	9.822.691	9.822.691	9.822.691		9.312.805
	01					CHELTUIELI CURENTE			12.287.000	12.287.000	9.622.691	9.622.691	9.622.691		9.297.621
	10					TITLUL I CHELTUIELI DE PERSONAL			3.892.000	3.892.000	3.262.021	3.262.021	3.262.021		3.234.351
	10	01				Cheltuieli salariale in bani			3.644.000	3.644.000	3.149.564	3.149.564	3.149.564		3.163.405
	10	01	01			Salarii de baza			3.644.000	3.644.000	3.149.564	3.149.564	3.149.564		3.163.405
	10	02				Cheltuieli salariale in natura			107.000	107.000					
	10	02	02			Norme de hrana			20.000	20.000					
	10	02	06			Vouchere de vacanta			87.000	87.000					
	10	03				Contributii			141.000	141.000	112.457	112.457	112.457		70.946
	10	03	01			Contributii de asigurari sociale de stat			32.000	32.000	31.831	31.831	31.831		
	10	03	02			Contributii de asigurari de somaj			1.000	1.000	994	994	994		
	10	03	03			Contributii de asigurari sociale de sanatate			13.000	13.000	12.267	12.267	12.267		
	10	03	04			Contributii de asigurari pentru accidente de munca si boli profesionale			1.000	1.000	354	354	354		
	10	03	06			Contributii pentru concedii si indemnizatii			3.000	3.000	2.005	2.005	2.005		
	10	03	07			Contributia asiguratorie pentru munca			91.000	91.000	65.006	65.006	65.006		70.946
	20					TITLUL II BUNURI SI SERVICII			7.399.000	7.399.000	5.456.998	5.456.998	5.456.998		4.999.842
	20	01				Bunuri si servicii			6.170.000	5.870.000	4.330.110	4.330.110	4.330.110		4.277.986
	20	01	01			Furnituri de birou			65.000	65.000	16.210	16.210	16.210		30.663
	20	01	02			Materiale pentru curatenie			70.000	70.000	14.900	14.900	14.900		18.539
	20	01	03			Incalzit, iluminat si forta motrica			2.400.000	2.200.000	1.807.479	1.807.479	1.807.479		1.780.346
	20	01	04			Apa, canal si salubritate			820.000	720.000	580.547	580.547	580.547		580.866
	20	01	05			Carburanti si lubrifianti			34.000	34.000	23.512	23.512	23.512		27.259
	20	01	06			Piese de schimb			8.000	8.000	7.781	7.781	7.781		7.880
	20	01	08			Posta, telecomunicatii, radio, tv, internet			180.000	180.000	103.403	103.403	103.403		103.339
	20	01	09			Materiale si prestari de servicii cu caracter functional			430.000	430.000	314.616	314.616	314.616		268.824
	20	01	30			Alte bunuri si servicii pentru intretinere si functionare			2.163.000	2.163.000	1.461.662	1.461.662	1.461.662		1.460.270
	20	02				Reparatii curente			550.000	180.000	68.666	68.666	68.666		66.328
	20	05				Bunuri de natura obiectelor de inventar			150.000	100.000	25.776	25.776	25.776		525.450
	20	05	01			Uniforme si echipament			50.000	50.000	3.715	3.715	3.715		3.503



Capi- tol	Sub- capi- tol	Pa- ra- graf	Gru- pă / Titlu	Ar- ti- col	Ali- ne- at	Denumire indicator	Credite de angajament		Credite bugetare		Angajamente bugetare	Angajamente legale	Plati efectuate	Angajamente legale de platit	Cheltuieli efective
							initiale	definitive	initiale	definitive					
A						B	1	2	3	4	5	6	7	8=6-7	9
	20	06				Deplasari, detasari, transferari			9.000	9.000					
	20	06	01			Deplasari interne, detasari, transferari			9.000	9.000					
	20	11				Carti, publicatii si materiale documentare			4.000	4.000					31.425
	20	12				Consultanta si expertiza			50.000	90.000	31.425	31.425	31.425		
	20	13				Pregatire profesionala			25.000	25.000	450	450	450		450
	20	14				Protectia muncii			42.000	22.000	4.699	4.699	4.699		4.283
	20	24				Comisioane si alte costuri aferente inprumuturilor			5.000	5.000	120	120	120		312
	20	24	02			Comisioane si alte costuri aferente inprumuturilor interne			5.000	5.000	120	120	120		312
	20	25				Cheltuieli judiciare si extrajudiciare derivate din actiuni in reprezentarea intereselor statului, potrivit dispozitiilor legale			45.000	25.000	1.830	1.830	1.830		1.830
	20	30				Alte cheltuieli			149.000	1.069.000	993.922	993.922	993.922		91.778
	20	30	03			Prime de asigurare non-viata			5.000	7.000	6.600	6.600	6.600		6.600
	20	30	30			Alte cheltuieli cu bunuri si servicii			344.000	1.062.000	987.322	987.322	987.322		85.178
	30					TITLUL III DOBANZI			920.000	920.000	859.098	859.098	859.098		1.014.902
	30	01				Dobanzi aferente datoriei publice interne			920.000	920.000	859.098	859.098	859.098		
	30	01	01			Dobanzi aferente datoriei publice interne directe			920.000	920.000	859.098	859.098	859.098		1.014.902
	59					TITLUL XI ALTE CHELTUIELI			76.000	76.000	44.574	44.574	44.574		48.526
	59	40				Sume aferente persoanelor cu handicap neincadrate			76.000	76.000	44.574	44.574	44.574		48.526
	79					OPERATIUNI FINANCIARE			247.000	247.000	200.000	200.000	200.000		15.184
	81					TITLUL XVII RAMBURSARI DE CREDITE			247.000	247.000	200.000	200.000	200.000		15.184
	81	02				Rambursari de credite interne			247.000	247.000	200.000	200.000	200.000		15.184
	81	02	01			Rambursari de credite interne garantate excedent/deficit sect finet			247.000	247.000	200.000	200.000	200.000		15.184
9910	96								-4.094.250	-3.737.569			3.436.179		

Conducatorul institutiei,

Conducatorul compartimentului
financiar-contabil





Capi- tol	Sub- capi- tol	Pa- ra- graf	Gru- pa / Titlu	Ar- ti- col	Ali- ne- at	Denumire indicator	Credite de angajament		Credite bugetare		Angajamente bugetare	Angajamente legale	Plati efectuate	Angajamente legale de platit	Cheltuieli efective
							initiale	definitive	initiale	definitive					
A						B	1	2	3	4	5	6	7	8=6-7	9
20	01	09				Materiale si prestari de servicii cu caracter functional			2.024.290	3.942.390	2.954.292	2.954.292	2.775.736	178.556	2.913.011
20	01	30				Alte bunuri si servicii pentru intretinere si functionare			2.809.810	8.925.260	7.549.862	7.549.862	7.481.007	68.855	7.561.949
20	02					Reparatii curente			100.000	105.000	13.065	13.065	13.065		13.065
20	05					Bunuri de natura obiectelor de inventar			165.000	327.000	290.488	290.488	290.488		2.040.104
20	05	30				Alte obiecte de inventar			165.000	327.000	290.488	290.488	290.488		2.040.104
20	06					Deplasari, detasari, transferari			765.000	269.000	108.715	108.715	108.715		105.772
20	06	01				Deplasari interne, detasari, transferari			515.000	219.000	105.104	105.104	105.104		102.161
20	06	02				Deplasari in strainatate			250.000	50.000	3.611	3.611	3.611		3.611
20	10					Cercetare-dezvoltare			3.000	3.000					
20	11					Carti, publicatii si materiale documentare			3.200	3.200	1.895	1.895	997	898	1.895
20	12					Consultanta si expertiza			710.000	705.000	352.657	352.657	339.448	13.209	352.657
20	13					Pregatire profesionala			369.000	314.000	45.215	45.215	45.215		44.263
20	14					Protectia muncii			223.000	299.370	128.330	128.330	128.330		124.746
20	25					Cheltuieli judiciare si extrajudiciare derivate din actiuni in reprezentarea intereselor statului, potrivit dispozitiilor legale			1.500.000	1.000.000	851.585	851.585	830.755	20.830	851.945
20	30					Alte cheltuieli			3.081.000	3.552.270	2.672.518	2.672.518	2.662.245	10.273	2.601.330
20	30	01				Reclama si publicitate			166.500	299.500	274.715	274.715	274.715		217.428
20	30	02				Protocol si reprezentare			30.000	30.000					
20	30	03				Prime de asigurare non-viata			64.500	127.100	104.369	104.369	104.369		103.523
20	30	04				Chirii			2.420.000	2.558.000	1.978.410	1.978.410	1.960.124	9.286	1.978.410
20	30	30				Alte cheltuieli cu bunuri si servicii			400.000	537.670	315.024	315.024	314.037	987	301.969
56						TITLUL VIII PROIECTE CU FINANTARE DIN FONDURI EXTERNE NERAMBURSABILE (FEN) POSTADERARE				674.720	349.102	349.102	349.102		266.017
56	02					Programe din Fondul Social European (FSE)				674.720	349.102	349.102	349.102		266.017
56	02	01				Finantarea nationala				13.510	6.982	6.982	6.982		5.321
56	02	02				Finantarea externa nerambursabila				661.210	342.120	342.120	342.120		260.696
57						TITLUL VIII ASISTENTA SOCIALA				50.000					19.500
57	02					Ajutoare sociale				50.000					19.500
57	02	01				Ajutoare sociale in numerar				50.000					19.500
59						TITLUL XI ALTE CHELTUIELI			360.000	460.000	426.842	426.842	426.842		415.366
59	17					Despagubiri civile				50.000	41.579	41.579	41.579		41.579
59	40					Sume aferente persoanelor cu handicap neincadrate			360.000	410.000	385.263	385.263	385.263		373.787



Tipul	Sub-	Pa-	Gru-	Ar-	Ali-	Denumire indicator	Credite de angajament		Credite bugetare		Angajamente bugetare	Angajamente legale	Plati efectuate	Angajamente legale de platit	Cheltuieli efective
							initiale	definitive	initiale	definitive					
A						B	1	2	3	4	5	6	7	8=6-7	9
	71					TITLUL XIII ACTIVE NEFINANCIARE			20.001.990	18.840.820	13.461.478	13.461.478	12.256.915	1.204.563	1.176.958
	71	01				Active fixe			20.001.990	18.840.820	13.461.478	13.461.478	12.256.915	1.204.563	1.176.958
	71	01	01			Constructii			12.845.940	9.187.460	4.741.572	4.741.572	3.580.458	1.161.114	424.611
	71	01	02			Masini, echipamente si mijloace de transport			138.000	138.000	127.218	127.218	127.218		118.119
	71	01	03			Mobilier, aparatura birou si alte active corporale			396.400	545.400	396.076	396.076	396.076		380.305
	71	01	30			Alte active fixe (inclusiv reparatii capitale)			6.621.650	8.969.960	8.196.612	8.196.612	8.153.163	43.449	253.923
	84					PLATI EFECTUATE IN ANII PRECEDENTI SI RECUPERATE IN ANUL CURENT					-478.470	-478.470	-478.470		
	85					Titulul XIX PLATI EFECTUATE IN ANII PRECEDENTI SI RECUPERATE IN ANUL CURENT					-478.470	-478.470	-478.470		
	85	01				Plati efectuate in anii precedenti si recuperate in anul curent					-478.470	-478.470	-478.470		
	85	01	01			Plati efectuate in anii precedenti si recuperate in anul curent (SF)					-478.470	-478.470	-478.470		
402	01					ALTE SERVICII PUBLICE GENERALE			4.784.000	4.651.000	4.103.361	4.103.361	4.045.623	57.738	3.863.606
	10					CHELTUIELI CURENTE			4.626.000	4.330.000	3.935.166	3.935.166	3.877.878	57.288	3.729.464
	10	01				TITLUL I CHELTUIELI DE PERSONAL			3.660.000	3.340.000	3.333.261	3.333.261	3.306.102	27.159	3.157.282
	10	01	01			Cheltuieli salariale in bani			3.530.000	3.215.000	3.211.026	3.211.026	3.184.715	26.311	3.087.949
	10	01	01	01		Salarii de baza			3.160.000	2.860.000	2.860.000	2.860.000	2.848.779	11.221	2.833.462
	10	01	05			Sporuri pentru conditii de munca			320.000	245.000	245.000	245.000	238.928	6.072	231.383
	10	01	07			Ore suplimentare			10.000	5.000	4.977	4.977	4.977		
	10	01	12			Indemnizatii platite unor persoane din afara unitatii			2.500	2.500	760	760	760		774
	10	01	13			Drepturi de delegare			2.500	2.500	289	289	289		289
	10	01	30			Alte drepturi salariale in bani			35.000	100.000	100.000	100.000	90.982	9.018	22.041
	10	03				Contributii			130.000	125.000	122.235	122.235	121.387	848	69.333
	10	03	01			Contributii de asigurari sociale de stat			40.000	40.000	39.193	39.193	39.193		
	10	03	02			Contributii de asigurari de somaj			1.500	1.500	1.176	1.176	1.176		
	10	03	03			Contributii de asigurari sociale de sanatate			14.000	14.000	12.842	12.842	12.842		
	10	03	04			Contributii de asigurari pentru accidente de munca si boli profesionale			500	500	353	353	353		
	10	03	06			Contributii pentru concedii si indemnizatii			4.000	4.000	3.677	3.677	3.677		



Capi- tol	Sub- capi- tol	Pa- ra- graf	Cru- pa / Titlu	Ar- ti- col	Ali- ne- nt	Denumire indicator	Credite de angajament		Credite bugetare		Angajamente bugetare	Angajamente legale	Plati efectuate	Angajamente legale de platit	Cheltuieli efective
							initiale	definitive	initiale	definitive					
A						B	1	2	3	4	5	6	7	8=6-7	9
	20					TITLUL II BUNURI SI SERVICII			686.000	725.000	581.537	581.537	551.408	30.129	551.814
	20	01				Bunuri si servicii			569.600	636.600	525.909	525.909	498.601	27.308	513.431
	20	01	01			Furnituri de birou			20.000	30.000	27.789	27.789	27.789		33.349
	20	01	02			Materiale pentru curatenie			5.000	5.000	4.862	4.862	4.862		7.690
	20	01	03			Incalzit, iluminat si forta motrica			100.000	150.000	123.525	123.525	123.525		134.283
	20	01	04			Apa, canal si salubritate			13.500	13.500	9.454	9.454	9.454		10.038
	20	01	05			Carburanti si lubrifianti			19.000	19.000	14.944	14.944	13.731	1.217	13.819
	20	01	08			Posta, telecomunicatii, radio, tv, internet			45.000	60.000	37.207	37.207	32.044	5.163	55.533
	20	01	09			Materiale si prestari de servicii cu caracter functional			130.600	215.600	194.968	194.968	183.492	11.476	166.940
	20	01	30			Alte bunuri si servicii pentru intretinere si functionare			231.500	143.500	93.156	93.156	83.704	9.452	91.779
	20	02				Reparatii curente			10.000	10.000	5.283	5.283	5.283		5.283
	20	05				Bunuri de natura obiectelor de inventar			11.000	13.000	10.108	10.108	10.108		
	20	05	30			Alte obiecte de inventar			11.000	13.000	10.108	10.108	10.108		
	20	06				Deplasari, detasari, transferari			40.700	15.700	5.929	5.929	5.929		5.929
	20	06	01			Deplasari interne, detasari, transferari			40.700	15.700	5.929	5.929	5.929		5.929
	20	12				Consultanta si expertiza			10.000						
	20	13				Pregatire profesionala			10.000	5.000	900	900	900		900
	20	14				Protectia muncii			28.500	28.500	21.266	21.266	18.445	2.821	17.363
	20	25				Cheltuieli judiciare si extrajudiciare derivate din actiuni in reprezentarea intereselor statului, potrivit dispozitiilor legale			1.000	1.000	40	40	40		40
	20	30				Alte cheltuieli			15.200	15.200	12.102	12.102	12.102		8.868
	20	30	01			Reclama si publicitate			1.200	1.200	996	996	996		996
	20	30	03			Prime de asigurare non-viata			9.000	9.000	7.872	7.872	7.872		7.872
	20	30	30			Alte cheltuieli cu bunuri si servicii			5.000	5.000	3.234	3.234	3.234		
	50					TITLUL V FONDURI DE REZERVA			240.000	240.000					
	50	04				Fond de rezerva bugetara la dispozitia autoritatilor locale			240.000	240.000					
	59					TITLUL XI ALTE CHELTUIELI			40.000	25.000	20.368	20.368	20.368		20.368
	59	40				Sume aferente persoanelor cu handicap neincadrate			40.000	25.000	20.368	20.368	20.368		20.368
	70					CHELTUIELI DE CAPITAL			158.000	321.000	168.750	168.750	168.300	450	134.142
	71					TITLUL XIII ACTIVE NEFINANCIARE			158.000	321.000	168.750	168.750	168.300	450	134.142
	71	01				Active fixe			158.000	321.000	168.750	168.750	168.300	450	134.142
	71	01	01			Constructii			150.000	20.000	20.000	20.000	19.550	450	19.550



Capitol	Subcapitol	Prerogativă	Grup / Titlu	Articol	Alina-	Denumire indicator	Credite de angajament		Credite bugetare		Angajamente bugetare	Angajamente legale	Plati efectuate	Angajamente legale de platit	Cheltuieli efective
							initiale	definitive	initiale	definitive					
A						B	1	2	3	4	5	6	7	8=6-7	9
						transport									64.028
	71	01	03			Mobilier, aparatura birotica si alte active corporale									46.663
	71	01	30			Alte active fixe (inclusiv reparatii capitale)			8.000	301.000	148.750	148.750	148.750		3.901
	34					PLATI EFECTUATE IN ANII PRECEDENTI SI RECUPERATE IN ANUL CURENT					-555	-555	-555		
	85					Titlul XIX PLATI EFECTUATE IN ANII PRECEDENTI SI RECUPERATE IN ANUL CURENT					-555	-555	-555		
	85	01				Plati efectuate in anii precedenti si recuperate in anul curent					-555	-555	-555		
	85	01	01			Plati efectuate in anii precedenti si recuperate in anul curent (SF)					-555	-555	-555		
5502						TRANZACTII PRIVIND DATORIA PUBLICA SI IMPRUMUTURI			14.802.500	14.802.500	13.720.586	13.720.586	13.720.586		13.767.196
	01					CHELTUIELI CURENTE			14.802.500	14.802.500	13.864.811	13.864.811	13.864.811		13.767.196
	20					TITLUL II BUNURI SI SERVICII			2.500	2.500	1.269	1.269	1.269		1.258
	20	24				Comisioane si alte costuri aferente imprumuturilor			2.500	2.500	1.269	1.269	1.269		1.258
	20	24	02			Comisioane si alte costuri aferente imprumuturilor interne			2.500	2.500	1.269	1.269	1.269		1.258
	30					TITLUL III DOBANZI			14.800.000	14.800.000	13.863.542	13.863.542	13.863.542		13.765.938
	30	01				Dobanzi aferente datoriei publice interne			9.000.000	10.000.000	9.443.603	9.443.603	9.443.603		5.492.129
	30	01	01			Dobanzi aferente datoriei publice interne directe			9.000.000	10.000.000	9.443.603	9.443.603	9.443.603		5.492.129
	30	02				Dobanzi aferente datoriei publice externe			5.800.000	4.800.000	4.419.939	4.419.939	4.419.939		8.273.809
	30	02	02			Dobanzi aferente creditelor externe contractate de ordonatorii de credite			5.800.000	4.800.000	4.419.939	4.419.939	4.419.939		8.273.809
	84					PLATI EFECTUATE IN ANII PRECEDENTI SI RECUPERATE IN ANUL CURENT					-144.225	-144.225	-144.225		
	85					Titlul XIX PLATI EFECTUATE IN ANII PRECEDENTI SI RECUPERATE IN ANUL CURENT					-144.225	-144.225	-144.225		
	85	01				Plati efectuate in anii precedenti si recuperate in anul curent					-144.225	-144.225	-144.225		
	85	01	01			Plati efectuate in anii precedenti si recuperate in anul curent (SF)					-144.225	-144.225	-144.225		



Capi- tol	Sub- capi- tol	Pa- ra- graf	Gru- pa / Titlu	Ar- ti- col	Ali- ne- at	Denumire indicator	Credite de angajament		Credite bugetare		Angajamente bugetare	Angajamente legale	Plati efectuate	Angajamente legale de platit	Cheltuieli efective
							initiale	definitive	initiale	definitive					
A						B	1	2	3	4	5	6	7	8=6-7	9
6000						SIGURANTA NATIONALA			20.376.900	24.687.850	22.516.804	22.516.804	22.415.746	101.038	21.672.801
6002						APARARE			311.200	311.200	165.136	165.136	161.572	3.564	166.677
		01				CHELTUIELI CURENTE			311.200	311.200	165.410	165.410	161.846	3.564	166.677
		20				TITLUL II BUNURI SI SERVICII			311.200	311.200	165.410	165.410	161.846	3.564	166.677
		20	01			Bunuri si servicii			302.000	304.000	162.818	162.818	159.254	3.564	164.085
		20	01	01		Furnituri de birou			12.000	12.000	2.947	2.947	2.947		
		20	01	03		Incalzit, iluminat si forta motrica			70.000	75.000	74.810	74.810	74.810		74.811
		20	01	04		Apa, canal si salubritate			40.000	40.000	6.005	6.005	3.775	2.230	3.606
		20	01	05		Carburanti si lubrifianti			30.000	30.000					7.700
		20	01	06		Piese de schimb			20.000	20.000					
		20	01	08		Posta, telecomunicatii, radio, tv, internet			10.000	10.000	9.106	9.106	9.106		8.273
		20	01	09		Materiale si prestari de servicii cu caracter functional			20.000	24.000	15.467	15.467	14.386	1.081	15.466
		20	01	30		Alte bunuri si servicii pentru intretinere si functionare			100.000	93.000	54.483	54.483	54.230	253	54.229
		20	05			Bunuri de natura obiectelor de inventar				2.000					
		20	05	30		Alte obiecte de inventar				2.000					
		20	30			Alte cheltuieli			9.200	5.200	2.592	2.592	2.592		2.592
		20	30	03		Prime de asigurare non-viata			6.000	2.000	1.250	1.250	1.250		1.250
		20	30	04		Chirii			3.200	3.200	1.342	1.342	1.342		1.342
		84				PLATI EFECTUATE IN ANII PRECEDENTI SI RECUPERATE IN ANUL CURENT					-274	-274	-274		
		85				Titlul XIX PLATI EFECTUATE IN ANII PRECEDENTI SI RECUPERATE IN ANUL CURENT					-274	-274	-274		
		85	01			Plati efectuate in anii precedenti si recuperate in anul curent					-274	-274	-274		
		85	01	01		Plati efectuate in anii precedenti si recuperate in anul curent (SF)					-274	-274	-274		
6102						ORDINE PUBLICA SI SIGURANTA NATIONALA			20.065.700	24.376.650	22.351.668	22.351.668	22.254.174	97.494	21.506.124
		01				CHELTUIELI CURENTE			20.000.000	23.975.000	21.990.727	21.990.727	21.902.513	88.212	21.132.973
		10				TITLUL I CHELTUIELI DE PERSONAL			18.000.000	20.523.000	19.976.573	19.976.573	19.976.573		19.272.101
		10	01			Cheltuieli salariale in bani			13.966.000	16.133.730	15.760.963	15.760.963	15.760.963		15.357.949
		10	01	01		Salarii de baza			12.237.000	12.000.000	11.800.690	11.800.690	11.800.690		12.308.229
		10	01	05		Sporuri pentru conditii de munca			242.000	892.000	823.002	823.002	823.002		779.210
		10	01	06		Alte sporuri			469.000	419.000	389.870	389.870	389.870		377.633
		10	01	07		Ore suplimentare			94.000	94.000	74.030	74.030	74.030		56.186
		10	01	08		Fond de premii			2.000	62.000	16.791	16.791	16.791		1.900



Capi- tol	Sub- capi- tol	Pa- ra- graf	Gru- pn / Titlu	Ar- ti- col	Ali- ne- at	Denumire indicator	Credite de angajament		Credite bugetare		Angajamente bugetare	Angajamente legale	Plati efectuate	Angajamente legale de platit	Cheltuieli efective
							initiale	definitive	initiale	definitive					
A						B	1	2	3	4	5	6	7	8=6-7	9
						afara unitatii			3.000	3.000	870	870	870		1.177
	10	01	30			Alte drepturi salariale in bani			919.000	2.663.730	2.655.710	2.655.710	2.655.710		1.833.614
	10	02				Cheltuieli salariale in natura			3.250.000	3.750.000	3.587.690	3.587.690	3.587.690		3.568.085
	10	02	02			Norme de hrana			3.250.000	3.750.000	3.587.690	3.587.690	3.587.690		3.568.085
	10	03				Contributii			784.000	639.270	627.920	627.920	627.920		346.067
	10	03	01			Contributii de asigurari sociale de stat			337.000	224.740	224.740	224.740	224.740		15.087
	10	03	02			Contributii de asigurari de somaj			12.000	6.840	6.837	6.837	6.837		477
	10	03	03			Contributii de asigurari sociale de sanatate			111.000	73.850	73.843	73.843	73.843		4.962
	10	03	04			Contributii de asigurari pentru accidente de munca si boli profesionale			7.000	3.710	3.705	3.705	3.705		250
	10	03	06			Contributii pentru concedii si indemnizatii			23.000	16.130	16.122	16.122	16.122		807
	10	03	07			Contributia asiguratorie pentru munca			294.000	314.000	302.673	302.673	302.673		324.484
	20					TITLUL II BUNURI SI SERVICII			2.000.000	3.325.000	1.935.285	1.935.285	1.847.073	88.213	1.726.390
	20	01				Bunuri si servicii			1.161.000	2.301.000	1.145.097	1.145.097	1.057.805	87.292	1.275.802
	20	01	01			Furnituri de birou			125.000	125.000	77.290	77.290	77.290		95.069
	20	01	02			Materiale pentru curatenie			8.000	8.000					19.055
	20	01	03			Incalzit, iluminat si forta motrica			84.000	184.000	125.035	125.035	118.730	6.305	125.035
	20	01	04			Apa, canal si salubritate			31.000	31.000	15.023	15.023	13.638	1.385	15.023
	20	01	05			Carburanti si lubrifianti			742.000	742.000	78.419	78.419	78.419		161.034
	20	01	06			Piese de schimb			17.000	17.000					11.145
	20	01	08			Posta, telecomunicatii, radio, tv, internet			291.000	291.000	218.914	218.914	206.087	12.827	218.914
	20	01	09			Materiale si prestari de servicii cu caracter functional			18.000	88.000	8.831	8.831	8.831		14.817
	20	01	30			Alte bunuri si servicii pentru intretinere si functionare			345.000	815.000	621.585	621.585	554.810	66.775	615.710
	20	02				Reparatii curente			4.000	4.000					
	20	05				Bunuri de natura obiectelor de inventar			554.000	674.000	575.095	575.095	575.095		176.289
	20	05	01			Uniforme si echipament			538.000	538.000	485.134	485.134	485.134		
	20	05	30			Alte obiecte de inventar			16.000	136.000	89.961	89.961	89.961		176.289
	20	13				Pregatire profesionala			27.000	32.000	28.000	28.000	28.000		28.000
	20	14				Protectia muncii			18.000	18.000	2.705	2.705	2.705		3.585
	20	25				Cheltuieli judiciare si extrajudiciare derivate din actiuni in reprezentarea intereselor statului, potrivit dispozitiilor legale			30.000	40.000	27.158	27.158	27.158		27.158



Capi- tol	Sub- capi- tol	Pa- ra- graf	Cm- pa / Titlu	Ar- ti- col	Ali- ne- nt	Denumire indicator	Credite de angajament		Credite bugetare		Angajamente bugetare	Angajamente legale	Plati efectuate	Angajamente legale de platit	Cheltuieli efective
							initiale	definitive	initiale	definitive					
A						B	1	2	3	4	5	6	7	8=6-7	9
	20	30	01			Reclama si publicitate			3.000	3.000	525	525	525		431
	20	30	03			Prime de asigurare non-viata			173.000	173.000	144.754	144.754	144.754		207.482
	20	30	30			Alte cheltuieli cu bunuri si servicii			30.000	30.000	11.951	11.951	11.031	920	7.643
	59					TITLUL XI ALTE CHELTUIELI				127.000	78.869	78.869	78.869		134.482
	59	40				Sume aferente persoanelor cu handicap neincadrate				127.000	78.869	78.869	78.869		134.482
	70					CHELTUIELI DE CAPITAL			65.700	401.650	366.287	366.287	357.005	9.282	373.151
	71					TITLUL XIII ACTIVE NEFINANCIARE			65.700	401.650	366.287	366.287	357.005	9.282	373.151
	71	01				Active fixe			65.700	401.650	366.287	366.287	357.005	9.282	373.151
	71	01	01			Constructii									13.371
	71	01	02			Masini, echipamente si mijloace de transport				161.000	160.650	160.650	160.650		237.137
	71	01	03			Mobilier, aparatura birotica si alte active corporale			40.000	54.950	43.190	43.190	33.908	9.282	108.039
	71	01	30			Alte active fixe (inclusiv reparatii capitale)			25.700	185.700	162.447	162.447	162.447		14.604
	84					PLATI EFECTUATE IN ANII PRECEDENTI SI RECUPERATE IN ANUL CURENT					-5.346	-5.346	-5.346		
	85					Titlul XIX PLATI EFECTUATE IN ANII PRECEDENTI SI RECUPERATE IN ANUL CURENT					-5.346	-5.346	-5.346		
	85	01				Plati efectuate in anii precedenti si recuperate in anul curent					-5.346	-5.346	-5.346		
	85	01	01			Plati efectuate in anii precedenti si recuperate in anul curent (SF)					-5.346	-5.346	-5.346		
6500	02					Partea III-n CHELTUIELI SOCIAL-CULTURALE			395.197.210	436.768.210	387.651.579	387.257.492	386.764.487	493.005	290.666.891
6502						INVATAMANT			93.902.280	110.180.320	70.096.051	70.077.826	69.528.580	549.246	39.473.503
	01					CHELTUIELI CURENTE			36.444.080	53.157.880	41.988.531	41.970.306	41.539.787	430.519	38.475.007
	10					TITLUL I CHELTUIELI DE PERSONAL									62.952
	10	01				Cheltuieli salariale in bani									62.813
	10	01	01			Salarii de baza									56.622
	10	01	11			Fond aferent platii cu ora									6.191
	10	03				Contributii									139
	10	03	07			Contributia asiguratorie pentru munca									139
	20					TITLUL II BUNURI SI SERVICII			21.601.910	31.218.390	25.083.058	25.064.833	24.636.322	428.511	22.875.319
	20	01				Bunuri si servicii			15.632.200	24.669.620	20.732.420	20.714.195	20.285.684	428.511	19.529.265
	20	01	01			Furnituri de birou			290.000	397.850	290.020	290.020	290.020		388.225
	20	01	02			Materiale pentru curatenie			560.000	740.770	633.260	633.260	633.260		738.247
	20	01	03			Incalzit, iluminat si forta motrica			7.568.630	10.340.180	9.680.070	9.680.070	9.344.447	335.623	8.547.560



An	Sub- capitol	Pn- ra- graf	Gru- pa / Titlu	Ar- ti- col	Alti- ne- at	Denumire indicator	Credite de angajament		Credite bugetare		Angajamente bugetare	Angajamente legale	Plati efectuate	Angajamente legale de platit	Cheltuieli efective
							initiale	definitive	initiale	definitive					
A	B					1	2	3	4	5	6	7	8=6-7	9	
	85	01	01			Plati efectuate in anii precedenti si recuperate in anul curent (SF)					-406.661	-406.661	-406.661		
	85	01	02			Plati efectuate in anii precedenti si recuperate in anul curent (SD)					-49.393	-49.393	-49.393		
502						SANATATE			1.835.000	1.635.000	1.632.412	1.632.131	1.632.131		1.639.669
		01				CHELTUIELI CURENTE			1.835.000	1.635.000	1.632.412	1.632.131	1.632.131		1.639.669
		10				TITLUL I CHELTUIELI DE PERSONAL			1.729.000	1.529.000	1.527.862	1.527.581	1.527.581		1.557.138
		10	01			Cheltuieli salariale in bani			1.617.500	1.455.100	1.454.627	1.454.556	1.454.556		1.497.973
		10	01	01		Salarii de baza			1.181.000	1.138.950	1.138.920	1.138.920	1.138.920		1.184.972
		10	01	05		Sporuri pentru conditii de munca			147.000	138.300	138.287	138.287	138.287		143.911
		10	01	06		Alte sporuri			239.000	158.500	158.494	158.494	158.494		160.851
		10	01	17		Indemnizatii de hrana				400					
		10	01	30		Alte drepturi salariale in bani			30.500	18.950	18.926	18.655	18.655		8.239
		10	02			Cheltuieli salariale in natura			36.000	25.500	25.250	25.250	25.250		25.250
		10	02	01		Tichete de masa			7.000						
		10	02	06		Vouchere de vacanta			29.000	25.300	25.250	25.250	25.250		25.250
		10	03			Contributii			75.500	48.400	47.983	47.775	47.775		33.915
		10	03	01		Contributii de asigurari sociale de stat			11.930	11.930	11.842	11.842	11.842		
		10	03	02		Contributii de asigurari de somaj			840	440	353	353	353		
		10	03	03		Contributii de asigurari sociale de sanatate			4.260	3.960	3.898	3.898	3.898		
		10	03	04		Contributii de asigurari pentru accidente de munca si boli profesionale			730	330	225	225	225		
		10	03	06		Contributii pentru concedii si indemnizatii			640	640	615	615	615		
		10	03	07		Contributia asiguratorie pentru munca			57.100	31.100	31.052	30.842	30.842		33.915
	20					TITLUL II BUNURI SI SERVICII			106.000	106.000	104.550	104.550	104.550		82.531
	20	04				Medicamente si materiale sanitare			106.000	106.000	104.550	104.550	104.550		82.531
	20	04	01			Medicamente			82.000	82.000	81.961	81.961	81.961		71.013
	20	04	02			Materiale sanitare			24.000	24.000	22.589	22.589	22.589		11.518
702						CULTURA, RECREERE SI RELIGIE			151.149.930	172.646.260	164.718.611	164.718.611	164.710.076	8.535	98.481.047
		01				CHELTUIELI CURENTE			82.700.000	101.956.680	99.712.764	99.712.764	99.704.229	8.535	98.394.767
		10				TITLUL I CHELTUIELI DE PERSONAL			1.400.000	1.384.000	1.372.388	1.372.388	1.372.388		1.415.533
		10	01			Cheltuieli salariale in bani			1.351.090	1.358.390	1.326.904	1.326.904	1.326.904		1.384.702
		10	01	01		Salarii de baza			1.199.800	1.193.200	1.189.356	1.189.356	1.189.356		1.240.390
		10	01	05		Sporuri pentru conditii de munca			97.960	88.560	84.063	84.063	84.063		86.651
		10	01	06		Alte sporuri			42.960	41.960	40.843	40.843	40.843		42.563
		10	01	30		Alte drepturi salariale in bani			10.370	14.670	12.647	12.642	12.642		15.098



Capi- tol	Sub- capi- tol	Pa- ra- graf	Gru- pa / Titlu	Ar- ti- col	Ali- ne- at	Denumire indicator	Credite de angajament		Credite bugetare		Angajamente bugetare	Angajamente legale	Plati efectuate	Angajamente legale de platit	Cheltuieli efective
							initiale	definitive	initiale	definitive					
A						B	1	2	3	4	5	6	7	8=6-7	9
	10	03	01			Contributii de asigurari sociale de stat			12.350	12.350	12.345	12.345	12.345		
	10	03	02			Contributii de asigurari de somaj			380	380	371	371	371		
	10	03	03			Contributii de asigurari sociale de sanatate			4.070	4.070	4.067	4.067	4.067		
	10	03	04			Contributii de asigurari pentru accidente de munca si boli profesionale			200	200	196	196	196		
	10	03	06			Contributii pentru concedii si indemnizatii			670	670	662	662	662		
	10	03	07			Contributin asiguratorie pentru munca			31.240	27.940	27.843	27.843	27.843		30.831
	20					TITLUL II BUNURI SI SERVICII			78.300.000	99.072.680	96.962.944	96.962.944	96.954.409	8.535	95.601.802
	20	01				Bunuri si servicii			76.541.800	95.034.880	93.192.664	93.192.664	93.184.129	8.535	93.194.843
	20	01	01			Furnituri de birou			12.000	8.650	8.512	8.512	8.512		9.907
	20	01	02			Materiale pentru curatenie			14.000	10.500	9.535	9.535	9.535		9.564
	20	01	03			Incalzit, iluminat si forta motrica			132.000	57.000	55.879	55.879	55.879		55.878
	20	01	04			Apa, canal si salubritate			8.500	5.300	4.639	4.639	4.639		4.639
	20	01	05			Carburanti si lubrifianti			16.800	10.900	10.870	10.870	10.870		10.607
	20	01	06			Piese de schimb			10.000	10.300	9.735	9.735	9.735		9.935
	20	01	08			Posta, telecomunicatii, radio, tv, internet			30.000	47.350	44.731	44.731	44.731		44.731
	20	01	09			Materiale si prestari de servicii cu caracter functional			68.500	41.500	38.009	38.009	38.009		35.007
	20	01	30			Alte bunuri si servicii pentru intretinere si functionare			76.250.000	94.843.380	93.010.754	93.010.754	93.002.219	8.335	93.014.575
	20	02				Reparatii curente			150.000						
	20	05				Bunuri de natura obiectelor de inventar			28.200	1.094.400	1.517.167	1.517.167	1.517.167		151.241
	20	05	30			Alte obiecte de inventar			28.200	1.094.400	1.517.167	1.517.167	1.517.167		151.241
	20	06				Deplasari, detasari, transferari			50.000	43.630	43.366	43.366	43.366		43.366
	20	06	01			Deplasari interne, detasari, transferari			10.000	33.000	32.736	32.736	32.736		32.736
	20	06	02			Deplasari in strainatate			40.000	10.630	10.630	10.630	10.630		10.630
	20	13				Pregatire profesionala			20.000	18.370	14.730	14.730	14.730		14.730
	20	14				Protectia muncii			10.000	9.000	6.678	6.678	6.678		6.678
	20	30				Alte cheltuieli			1.500.000	2.272.400	2.188.339	2.188.339	2.188.339		2.190.944
	20	30	30			Alte cheltuieli cu bunuri si servicii			1.500.000	2.272.400	2.188.339	2.188.339	2.188.339		2.190.944
	59					TITLUL XI ALTE CHELTUIELI			3.000.000	1.500.000	1.377.432	1.377.432	1.377.432		1.377.432
	59	12				Sustinerea cultelor			3.000.000	1.500.000	1.377.432	1.377.432	1.377.432		1.377.432
	70					CHELTUIELI DE CAPITAL			68.449.930	70.619.580	65.032.965	65.032.965	65.032.965		86.280
	71					TITLUL XIII ACTIVE NEFINANCIARE			68.449.930	70.619.580	65.032.965	65.032.965	65.032.965		86.280
	71	01				Active fixe			68.449.930	70.619.580	65.032.965	65.032.965	65.032.965		86.280



api- tol	Sub- capit- ol	Pa- ra- graf	Gru- pa / Titlu	Ar- ti- col	Ali- ne- at	Denumire indicator	Credite de angajament		Credite bugetare		Angajamente bugetare	Angajamente legale	Plati efectuate	Angajamente legale de platit	Cheltuieli efective
							initiale	definitive	initiale	definitive					
A						B	1	2	3	4	5	6	7	8=6-7	9
	71	01	02			Masini, echipamente si mijloace de transport			75.950	170.700	159.499	159.499	159.499		72.336
	71	01	03			Mobilier, aparatura birotica si alte active corporale				50.500	41.879	41.879	41.879		12.456
	71	01	30			Alte active fixe (inclusiv reparatii capitale)			8.188.450	17.068.600	16.403.292	16.403.292	16.403.292		1.488
	84					PLATI EFECTUATE IN ANII PRECEDENTI SI RECUPERATE IN ANUL CURENT					-27.118	-27.118	-27.118		
	85					Titlul XIX PLATI EFECTUATE IN ANII PRECEDENTI SI RECUPERATE IN ANUL CURENT					-27.118	-27.118	-27.118		
	85	01				Plati efectuate in anii precedenti si recuperate in anul curent					-27.118	-27.118	-27.118		
	85	01	01			Plati efectuate in anii precedenti si recuperate in anul curent (SF)					-27.118	-27.118	-27.118		
5802						ASIGURARI SI ASISTENTA SOCIALA			146.310.000	152.306.630	151.262.746	151.124.338	150.893.700	230.638	151.072.672
	01					CHELTUIELI CURENTE			146.250.000	152.137.550	151.799.109	151.660.701	151.449.816	210.885	150.074.707
	10					TITLUL I CHELTUIELI DE PERSONAL			67.120.000	72.306.100	72.277.616	72.273.744	72.273.739	5	70.714.285
	10	01				Cheltuieli salariale in bani			64.196.000	69.569.200	69.547.613	69.545.925	69.545.920	5	68.982.899
	10	01	01			Salarii de baza			53.168.000	53.188.200	53.186.174	53.185.421	53.185.421		53.600.898
	10	01	05			Sporuri pentru conditii de munca			350.000	334.000	330.671	330.671	330.671		333.411
	10	01	06			Alte sporuri			1.144.000	899.000	896.715	896.715	896.710	5	907.013
	10	01	12			Indemnizatii platite unor persoane din afara unitatii			254.000	244.000	244.000	244.000	244.000		232.860
	10	01	17			Indemnizatii de hrana				2.000					
	10	01	30			Alte drepturi salariale in bani			9.280.000	14.902.000	14.890.053	14.889.118	14.889.118		13.908.717
	10	02				Cheltuieli salariale in natura			77.000	57.000	56.950	56.950	56.950		56.950
	10	02	01			Tichete de masa			14.000						
	10	02	06			Vouchere de vacanta			63.000	57.000	56.950	56.950	56.950		56.950
	10	03				Contributii			2.847.000	2.679.900	2.673.053	2.670.869	2.670.869		1.674.436
	10	03	01			Contributii de asigurari sociale de stat			859.900	859.900	859.039	858.937	858.937		83.541
	10	03	02			Contributii de asigurari de somaj			27.530	27.230	26.145	25.704	25.704		2.601
	10	03	03			Contributii de asigurari sociale de sanatate			284.210	283.310	281.410	281.389	281.389		27.045
	10	03	04			Contributii de asigurari pentru accidente de munca si boli profesionale			11.370	11.370	10.121	9.227	9.227		1.257
	10	03	06			Contributii pentru concedii si indemnizatii			60.020	60.020	58.947	58.459	58.459		



Capi- tol	Sub- capi- tot	Pa- ra- graf	Gru- pa / Titlu	Ar- ti- col	Ali- ue- at	Denumire indicator	Credite de angajament		Credite bugetare		Angajamente bugetare	Angajamente legale	Plati efectuate	Angajamente legale de platit	Cheltuieli efective
							initiale	definitive	initiale	definitive					
A						B	1	2	3	4	5	6	7	8=6-7	9
						Regionala (FEDR)									5 010
	56	01	02			Finantarea externa nerambursabila									5 010
	57					TITLUL VIII ASISTENTA SOCIALA			65 097.000	69 037.400	68.849.646	68.839.045	68.764.803	74.242	68.612.223
	57	02				Ajutoare sociale			65 097.000	69 037.400	68.849.646	68.839.045	68.764.803	74.242	68.612.223
	57	02	01			Ajutoare sociale in numerar			65 097.000	69 037.400	68.849.646	68.839.045	68.764.803	74.242	68.612.223
	59					TITLUL XI ALTE CHELTUIELI			518.000	898.000	892.328	892.278	892.278		627.323
	59	40				Sume aferente persoanelor cu handicap neincadrate			518.000	898.000	892.328	892.278	892.278		627.323
	70					CHELTUIELI DE CAPITAL			60.000	169.080	167.859	167.859	148.106	19.753	997.965
	71					TITLUL XIII ACTIVE NEFINANCIARE			60.000	169.080	167.859	167.859	148.106	19.753	997.965
	71	01				Active fixe			60.000	169.080	167.859	167.859	148.106	19.753	997.965
	71	01	01			Constructii									51.404
	71	01	02			Masini, echipamente si mijloace de transport			30.000	34.440	34.192	34.192	14.439	19.753	706.690
	71	01	03			Mobilier, aparatura birotica si alte active corporale			30.000						167.841
	71	01	30			Alte active fixe (inclusiv reparatii capitale)				134.640	133.667	133.667	133.667		72.030
	84					PLATI EFECTUATE IN ANII PRECEDENTI SI RECUPERATE IN ANUL CURENT					-704.222	-704.222	-704.222		
	85					Titlul XIX PLATI EFECTUATE IN ANII PRECEDENTI SI RECUPERATE IN ANUL CURENT					-704.222	-704.222	-704.222		
	85	01				Plati efectuate in nii precedenti si recuperate in anul curent					-704.222	-704.222	-704.222		
	85	01	01			Plati efectuate in anii precedenti si recuperate in anul curent (SF)					-704.222	-704.222	-704.222		
7000	02					Partea IV-a SERVICII SI DEZVOLTARE PUBLICA, LOCUINTE, MEDIU SI APE			101.646.180	116.479.610	109.082.219	109.082.219	108.682.149	400.070	85 318.381
7002						LOCUINTE, SERVICII SI DEZVOLTARE			26.568.830	34.981.260	32.034.000	32.034.000	31.633.930	400.070	8.347.512
	01					CHELTUIELI CURENTE			5.950.000	9.259.710	8.656.394	8.656.394	8.256.324	400.070	8.347.512
	20					TITLUL II BUNURI SI SERVICII			5.950.000	8.930.000	8.592.669	8.592.669	8.192.599	400.070	8.283.787
	20	01				Bunuri si servicii			5.950.000	8.930.000	8.592.669	8.592.669	8.192.599	400.070	8.283.787
	20	01	03			Incalzit, iluminat si forta motrica			1.250.000	1.350.000	1.203.413	1.203.413	1.176.405	27.008	1 156.292
	20	01	04			Apa, canal si salubritate			4.100.000	7.040.000	7.037.435	7.037.435	6.666.355	371.080	6.776.141
	20	01	09			Materiale si prestari de servicii cu caracter functional				180.000	53.486	53.486	53.486		53.486
	20	01	30			Alte bunuri si servicii pentru intretinere si functionare			600.000	390.000	298.335	298.335	296.333	1.982	297.868



Cnp-tol	Sub-capi-tol	Pa-ran-graf	Gru-pa / Titlu	Ar-ti-col	Ali-ne-nt	Denumire indicator	Credite de angajament		Credite bugetare		Angajamente bugetare	Angajamente legale	Plati efectuate	Angajamente legale de platit	Cheltuieli efective
							initiale	definitive	initiale	definitive					
A						B	1	2	3	4	5	6	7	8=6-7	9
						FONDURI EXTERNE NERAMBURSABILE									
						CADRULUI FINANCIAR 2014-2020				329.710	63.725	63.725	63.725		63.725
	58	01				Programe din Fondul European de Dezvoltare Regionala (FEDR)				329.710	63.725	63.725	63.725		63.725
	58	01	01			Finantarea nationala				171.450	33.137	33.137	33.137		33.137
	58	01	02			Finantarea externa nerambursabila				158.260	30.588	30.588	30.588		30.588
	70					CHELTUIELI DE CAPITAL			20.618.830	25.721.550	23.460.269	23.460.269	23.460.269		
	71					TITLUL XIII ACTIVE NEFINANCIARE			20.618.830	25.721.550	23.460.269	23.460.269	23.460.269		
	71	01				Active fixe			20.618.830	25.721.550	23.460.269	23.460.269	23.460.269		
	71	01	01			Constructii			13.327.620	17.524.120	16.207.707	16.207.707	16.207.707		
	71	01	30			Alte active fixe (inclusiv reparatii capitale)			7.291.210	8.197.430	7.252.562	7.252.562	7.252.562		
	84					PLATI EFECTUATE IN ANII PRECEDENTI SI RECUPERATE IN ANUL CURENT					-82.663	-82.663	-82.663		
	85					Titlul XIX PLATI EFECTUATE IN ANII PRECEDENTI SI RECUPERATE IN ANUL CURENT					-82.663	-82.663	-82.663		
	85	01				Plati efectuate in anii precedenti si recuperate in anul curent					-82.663	-82.663	-82.663		
	85	01	01			Plati efectuate in anii precedenti si recuperate in anul curent (SF)					-81.753	-81.753	-81.753		
	85	01	02			Plati efectuate in anii precedenti si recuperate in anul curent (SD)					-910	-910	-910		
7402						PROTECTIA MEDIULUI			75.077.350	81.498.350	77.048.219	77.048.219	77.048.219		76.970.869
						CHELTUIELI CURENTE			75.000.000	81.421.000	77.070.232	77.070.232	77.070.232		76.970.869
	20					TITLUL II BUNURI SI SERVICII			75.000.000	81.421.000	77.070.232	77.070.232	77.070.232		76.970.869
	20	01				Bunuri si servicii			75.000.000	81.421.000	77.070.232	77.070.232	77.070.232		76.970.869
	20	01	30			Alte bunuri si servicii pentru intretinere si functionare			75.000.000	81.421.000	77.070.232	77.070.232	77.070.232		76.970.869
	70					CHELTUIELI DE CAPITAL			77.350	77.350	77.350	77.350	77.350		
	71					TITLUL XIII ACTIVE NEFINANCIARE			77.350	77.350	77.350	77.350	77.350		
	71	01				Active fixe			77.350	77.350	77.350	77.350	77.350		
	71	01	01			Constructii			77.350	77.350	77.350	77.350	77.350		
	34					PLATI EFECTUATE IN ANII PRECEDENTI SI RECUPERATE IN ANUL CURENT					-99.363	-99.363	-99.363		
	35					Titlul XIX PLATI EFECTUATE IN ANII PRECEDENTI SI RECUPERATE IN ANUL CURENT					-99.363	-99.363	-99.363		
	35	01				Plati efectuate in anii precedenti si					-99.363	-99.363	-99.363		




Capitol	Subcapitol	Paragraf	Grupa / Titlu	Articol	Alinut	Denumire indicator	Credite de angajament		Credite bugetare		Angajamente bugetare	Angajamente legale	Plati efectuate	Angajamente legale de platit	Cheltuieli efective	
							initiale	definitive	initiale	definitive						
A						B	1	2	3	4	5	6	7	8=6-7	9	
						85 01 01	Plati efectuate in anii precedenti si recuperate in anul curent (SF)									
8000	02						Partea V-a ACTIUNI ECONOMICE			30.294.790	82.064.930	79.323.467	79.323.467	75.662.816	3.660.651	8.682.093
8402							TRANSPORTURI			30.294.790	82.064.930	79.323.467	79.323.467	75.662.816	3.660.651	8.682.093
						01	CHELTUIELI CURENTE			2.306.000	11.062.520	9.941.742	9.941.742	8.626.257	1.315.485	8.578.141
						10	TITLUL I CHELTUIELI DE PERSONAL			1.535.000	2.555.000	2.434.657	2.434.657	2.434.657		2.725.403
						10 01	Cheltuieli salariale in bani			1.500.000	2.493.000	2.381.208	2.381.208	2.381.208		2.665.430
						10 01 01	Salarii de baza			1.500.000	2.450.000	2.363.332	2.363.332	2.363.332		2.649.611
						10 01 06	Alte sporuri				13.000	9.807	9.807	9.807		11.135
						10 01 30	Alte drepturi salariale in bani				30.000	8.069	8.069	8.069		4.684
						10 03	Contributii			35.000	61.000	53.449	53.449	53.449		59.973
						10 03 07	Contributia asiguratorie pentru munca			35.000	62.000	53.449	53.449	53.449		59.973
						20	TITLUL II BUNURI SI SERVICII			771.000	8.507.520	7.507.085	7.507.085	6.191.600	1.315.485	5.852.738
						20 01	Bunuri si servicii			241.000	977.500	860.055	860.055	432.423	407.632	569.104
						20 01 01	Furnituri de birou				50.000	49.192	49.192	49.151	41	32.639
						20 01 02	Materiale pentru curatenie			15.000	5.000	4.925	4.925	4.925		4.119
						20 01 03	Incalzit, iluminat si forta motrica			2.000	31.000	17.707	17.707	17.707		17.706
						20 01 05	Carburanti si lubrifianti			20.000	8.000	5.040	5.040	5.040		4.259
						20 01 06	Piese de schimb			4.000	7.000					
						20 01 08	Posta, telecomunicatii, radio, tv, internet			45.000	330.000	327.716	327.716	209.618	118.098	209.619
						20 01 09	Materiale si prestari de servicii cu caracter functional			140.000	371.500	289.696	289.696	135.853	133.841	134.984
						20 01 30	Alte bunuri si servicii pentru intretinere si functionare			15.000	175.000	165.779	165.779	10.127	135.652	165.778
						20 02	Reparatii curente				5.357.400	4.896.560	4.896.560	4.896.560		4.847.273
						20 04	Medicamente si materiale sanitare			10.000	5.000	977	977	977		977
						20 04 02	Materiale sanitare			10.000	5.000	977	977	977		977
						20 05	Bunuri de natura obiectelor de inventar			20.000	1.353.720	1.127.753	1.127.753	405.547	722.211	
						20 05 01	Uniforme si echipament			10.000	10.000	6.268	6.268	6.268		
						20 05 30	Alte obiecte de inventar			10.000	1.343.720	1.121.485	1.121.485	399.279	722.211	
						20 06	Deplasari, detasari, transferari			20.000						
						20 06 01	Deplasari interne, detasari, transferari			10.000						
						20 06 02	Deplasari in strainatate			20.000						
						20 11	Carti, publicatii si materiale documentare			5.000	5.000					
						20 12	Consultanta si expertiza			140.000	300.000	298.154	298.154	138.527	159.627	138.522
						20 13	Pregatire profesionala			40.000						
						20 14	Protectia muncii			40.000	11.900	11.815	11.815	5.855	5.960	5.855



Anul	Sub-capitol	Paragraf	Grupa / Titlu	Articol	Alte	Denumire indicator	Credite de angajament		Credite bugetare		Angajamente bugetare	Angajamente legale	Plati efectuate	Angajamente legale de platit	Cheltuieli efective
							initiale	definitive	initiale	definitive					
A						B	1	2	3	4	5	6	7	8=6-7	9
20	30					Alte cheltuieli			235.000	495.000	311.771	311.771	291.721	20.050	291.007
20	30	01				Reclama si publicitate			20.000						
20	30	03				Prime de asigurare non-viata			15.000	15.000	7.781	7.781	7.781		7.781
20	30	04				Chirii			50.000	120.000	110.139	110.139	97.206	12.933	97.206
20	30	30				Alte cheltuieli cu bunuri si servicii			150.000	360.000	193.851	193.851	186.734	7.117	186.020
70						CHELTUIELI DE CAPITAL			12.988.790	56.002.410	55.015.611	55.015.611	52.670.445	2.345.166	103.952
71						TITLUL XIII ACTIVE NEFINANCIARE			12.988.790	56.002.410	55.015.611	55.015.611	52.670.445	2.345.166	103.952
71	01					Active fixe			12.988.790	56.002.410	55.015.611	55.015.611	52.670.445	2.345.166	103.952
71	01	01				Constructii			10.000.000	51.373.000	51.307.623	51.307.623	49.955.633	1.351.990	
71	01	02				Masini, echipamente si mijloace de transport			380.000	538.560	527.184	527.184	527.184		9.551
71	01	03				Mobilier, aparatura birotica si alte active corporale			453.000	348.720	348.410	348.410	348.409		34.424
71	01	30				Alte active fixe (inclusiv reparatii capitale)			2.155.790	3.742.120	2.832.394	2.832.394	1.839.219	993.175	59.977
79						OPERATIUNI FINANCIARE			15.000.000	15.000.000	14.485.546	14.485.546	14.485.546		
81						TITLUL XVII RAMBURSARI DE CREDITE			15.000.000	15.000.000	14.485.546	14.485.546	14.485.546		
81	01					Rambursari de credite externe			11.000.000	11.000.000	10.786.536	10.786.536	10.786.536		
81	01	05				Rambursari de credite aferente datoriei publice externe locale			11.000.000	11.000.000	10.786.536	10.786.536	10.786.536		
81	02					Rambursari de credite interne			4.000.000	4.000.000	3.699.010	3.699.010	3.699.010		
81	02	05				Rambursari de credite aferente datoriei publice interne locale			4.000.000	4.000.000	3.699.010	3.699.010	3.699.010		
84						TITLUL XV PLATI EFECTUATE IN ANII PRECEDENTI SI RECUPERATE IN ANUL CURENT					-119.432	-119.432	-119.432		
85						Titlul XIX PLATI EFECTUATE IN ANII PRECEDENTI SI RECUPERATE IN ANUL CURENT					-119.432	-119.432	-119.432		
85	01					Plati efectuate in anii precedenti si recuperate in anul curent					-119.432	-119.432	-119.432		
85	01	02				Plati efectuate in anii precedenti si recuperate in anii curent (SD)					-119.432	-119.432	-119.432		

Conducatorul institutiei,

Conducatorul compartimentului financiar-contabil





CONTUL DE EXPLORAREA BUCGETULUI LOCAL - CHELTUIELI
 SECURITATEA DE DEZVOLTARE
 31/12/2018

Capi- tol	Sub- capi- tol	Pa- ra- graf	Gru- pa / Titlu	Ar- ti- col	Ali- ne- at	Denumire indicator	Credite de angajament		Credite bugetare		Angajamente bugetare	Angajamente legale	Plati efectuate	Angajamente legale de platit	Cheltuieli efective
							initiale	definitive	initiale	definitive					
A						B	1	2	3	4	5	6	7	8=6-7	9
5002						TOTAL CHELTUIELI			182.054.590	231.228.940	186.974.755	186.974.755	183.276.814	3.697.941	4.669.445
						51 CHELTUIELI CURENTE			175.800	1.983.060	830.347	830.347	830.347		798.501
						56 TITLUL VIII PROIECTE CU FINANTARE DIN FONDURI EXTERNE NERAMBURSABILE (FEN) POSTADERARE			175.800	700.520	359.756	359.756	359.756		322.909
						58 TITLUL X PROIECTE CU FINANTARE DIN FONDURI EXTERNE NERAMBURSABILE CADRULUI FINANCIAR 2014-2020				1.282.540	470.591	470.591	470.591		475.592
						70 CHELTUIELI DE CAPITAL			181.878.790	229.245.880	186.314.143	186.314.143	182.616.202	3.697.941	3.870.944
						71 TITLUL XIII ACTIVE NEFINANCIARE			181.878.790	229.245.880	186.314.143	186.314.143	182.616.202	3.697.941	3.870.944
						84 PLATI EFECTUATE IN ANII PRECEDENTI SI RECUPERATE IN ANUL CURENT					-169.735	-169.735	-169.735		
						85 Titlul XIX PLATI EFECTUATE IN ANII PRECEDENTI SI RECUPERATE IN ANUL CURENT					-169.735	-169.735	-169.735		
5100	02					Partea I-a SERVICII PUBLICE GENERALE			20.159.990	19.836.540	13.979.330	13.979.330	12.774.317	1.205.013	1.577.117
5102						AUTORITATI PUBLICE SI ACTIUNI EXTERNE			20.001.990	19.515.340	13.810.580	13.810.580	12.606.017	1.204.563	1.442.975
						01 CHELTUIELI CURENTE				674.720	349.102	349.102	349.102		266.017
						56 TITLUL VIII PROIECTE CU FINANTARE DIN FONDURI EXTERNE NERAMBURSABILE (FEN) POSTADERARE				674.720	349.102	349.102	349.102		266.017
						56 02 Programe din Fondul Social European (FSE)				674.720	349.102	349.102	349.102		266.017
						56 02 01 Finantarea nationala				13.510	6.982	6.982	6.982		5.321
						56 02 02 Finantarea externa nerambursabila				661.210	342.120	342.120	342.120		260.696
						70 CHELTUIELI DE CAPITAL			20.001.990	18.840.820	13.461.478	13.461.478	12.256.915	1.204.563	1.176.958
						71 TITLUL XIII ACTIVE NEFINANCIARE			20.001.990	18.840.820	13.461.478	13.461.478	12.256.915	1.204.563	1.176.958
						71 01 Active fixe			20.001.990	18.840.820	13.461.478	13.461.478	12.256.915	1.204.563	1.176.958
						71 01 01 Constructii			12.845.940	9.187.460	4.741.572	4.741.572	3.580.458	1.161.114	424.611
						71 01 02 Masini, echipamente si mijloace de transport			138.000	138.000	127.218	127.218	127.218		118.119
						71 01 03 Mobilier, aparatura birotica si alte active corporale			396.400	545.400	396.076	396.076	396.076		380.305
						71 01 30 Alte active fixe (inclusiv reparatii capitale)			6.621.650	8.969.960	8.196.612	8.196.612	8.153.162	43.449	253.923
5402						ALTE SERVICII PUBLICE GENERALE			158.000	321.000	168.750	168.750	168.300	450	134.142
						70 CHELTUIELI DE CAPITAL			158.000	321.000	168.750	168.750	168.300	450	134.142
						71 TITLUL XIII ACTIVE NEFINANCIARE			158.000	321.000	168.750	168.750	168.300	450	134.142
						71 01 Active fixe			158.000	321.000	168.750	168.750	168.300	450	134.142
						71 01 01 Constructii			150.000	20.000	20.000	20.000	19.550	450	19.550



Capi- tol	Sub- capi- tol	Pn- ra- graf	Gru- pa / Titlu	Ar- ti- col	Ali- ne- at	Denumire indicator	Credite de angajament		Credite bugetare		Angajamente bugetare	Angajamente legale	Plati efectuate	Angajamente legale de platit	Cheltuieli efective
							initiale	definitive	initiale	definitive					
A						B	1	2	3	4	5	6	7	8=6-7	9
						transport									64.028
			71	01	03	Mobilier, aparatura birotica si alte active corporale									46.663
			71	01	30	Alte active fixe (inclusiv reparatii capitale)			8.000	301.000	148.750	148.750	148.750		3.901
6000	02					Partea II-a APARARE, ORDINE PUBLICA SI SIGURANTA NATIONALA			65.700	401.650	366.287	366.287	357.005	9.282	373.151
6102						ORDINE PUBLICA SI SIGURANTA NATIONALA			65.700	401.650	366.287	366.287	357.005	9.282	373.151
			70			CHELTUIELI DE CAPITAL			65.700	401.650	366.287	366.287	357.005	9.282	373.151
			71			TITLUL XIII ACTIVE NEFINANCIARE			65.700	401.650	366.287	366.287	357.005	9.282	373.151
			71	01		Active fixe			65.700	401.650	366.287	366.287	357.005	9.282	373.151
			71	01	01	Constructii									13.371
			71	01	02	Masini, echipamente si mijloace de transport				161.000	160.650	160.650	160.650		237.137
			71	01	03	Mobilier, aparatura birotica si alte active corporale			40.000	54.950	43.190	43.190	33.908	9.282	108.039
			71	01	30	Alte active fixe (inclusiv reparatii capitale)			25.700	185.700	162.447	162.447	162.447		14.604
6500	02					Partea III-a CHELTUIELI SOCIAL-CULTURALE			128.143.930	128.859.730	94.132.525	94.132.525	93.994.045	138.480	2.551.500
6502						INVATAMANT			59.634.000	58.001.070	28.931.701	28.931.701	28.812.970	118.727	1.462.245
			01			CHELTUIELI CURENTE			175.800	978.630	417.520	417.520	417.520		463.749
			56			TITLUL VIII PROIECTE CU FINANTARE DIN FONDURI EXTERNE NERAMBURSABILE (FEN)									
						POSTADERARE			175.800	25.800	10.654	10.654	10.654		51.882
			56	01		Programe din Fondul European de Dezvoltare Regionala (FEDR)			175.800	800					
			56	01	01	Finantarea nationala			175.800	800					
			56	02		Programe din Fondul Social European (FSE)				25.000	10.654	10.654	10.654		51.882
			56	02	01	Finantarea nationala									41.228
			56	02	02	Finantarea externa nerambursabila				25.000	10.654	10.654	10.654		10.654
			58			TITLUL X PROIECTE CU FINANTARE DIN FONDURI EXTERNE NERAMBURSABILE									
						CADRULUI FINANCIAR 2014-2020				952.830	406.866	406.866	406.866		411.867
			58	02		Programe din Fondul Social European (FSE)				952.830	406.866	406.866	406.866		411.867
			58	02	01	Finantarea nationala				190.570	81.373	81.373	81.373		82.373
			58	02	02	Finantarea externa nerambursabila				762.260	325.493	325.493	325.493		329.494
			70			CHELTUIELI DE CAPITAL			59.458.200	57.022.440	28.563.574	28.563.574	28.444.847	118.727	998.496
			71			TITLUL XIII ACTIVE NEFINANCIARE			59.458.200	57.022.440	28.563.574	28.563.574	28.444.847	118.727	998.496
			71	01		Active fixe			59.458.200	57.022.440	28.563.574	28.563.574	28.444.847	118.727	998.496




Capi- tol	Sub- capi- tol	ra- gra- f	Cru- pa / Tidu	Ar- ti- col	Ali- ne- at	Denumire indicator	Credite de angajament		Credite bugetare		Angajamente bugetare	Angajamente legale	Plati efectuate	Angajamente legale de platit	Cheltuieli efective
							initiale	definitive	initiale	definitive					
A						B	1	2	3	4	5	6	7	8=6-7	9
			71	01	03	Mobilier, aparatura birouica si alte active corporale			30.000						167.841
			71	01	30	Alte active fixe (inclusiv reparatii capitale)			134.640	133.667	133.667	133.667	133.667		72.030
7000	02					Partea IV-a SERVICII SI DEZVOLTARE PUBLICA, LOCUINTE, MEDIU SI APE			20.696.180	26.128.610	23.600.434	23.600.434	23.600.434		63.725
7002						LOCUINTE, SERVICII SI DEZVOLTARE			20.618.830	26.051.260	23.523.084	23.523.084	23.523.084		63.725
			01			CHELTUIELI CURENTE			329.710	63.725	63.725	63.725	63.725		63.725
			58			TITLUL X PROIECTE CU FINANTARE DIN FONDURI EXTERNE NERAMBURSABILE									
						CADRULUI FINANCIAR 2014-2020			329.710	63.725	63.725	63.725	63.725		63.725
			58	01		Programe din Fondul European de Dezvoltare Regionala (FEDR)			329.710	63.725	63.725	63.725	63.725		63.725
			58	01	01	Finantarea nationala				171.450	33.137	33.137	33.137		33.137
			58	01	02	Finantarea externa nerambursabila				158.260	30.588	30.588	30.588		30.588
			70			CHELTUIELI DE CAPITAL			20.618.830	25.721.550	23.460.269	23.460.269	23.460.269		
			71			TITLUL XIII ACTIVE NEFINANCIARE			20.618.830	25.721.550	23.460.269	23.460.269	23.460.269		
			71	01		Active fixe			20.618.830	25.721.550	23.460.269	23.460.269	23.460.269		
			71	01	01	Constructii			13.327.620	17.524.120	16.207.707	16.207.707	16.207.707		
			71	01	30	Alte active fixe (inclusiv reparatii capitale)			7.291.210	8.197.430	7.252.562	7.252.562	7.252.562		
			84			PLATI EFECTUATE IN ANII PRECEDENTI SI RECUPERATE IN ANUL CURENT					-910	-910	-910		
			85			Titulul XIX PLATI EFECTUATE IN ANII PRECEDENTI SI RECUPERATE IN ANUL CURENT					-910	-910	-910		
			85	01		Plati efectuate in anii precedenti si recuperate in anul curent					-910	-910	-910		
			85	01	02	Plati efectuate in anii precedenti si recuperate in anul curent (SD)					-910	-910	-910		
7402						PROTECTIA MEDIULUI			77.350	77.350	77.350	77.350	77.350		
			70			CHELTUIELI DE CAPITAL			77.350	77.350	77.350	77.350	77.350		
			71			TITLUL XIII ACTIVE NEFINANCIARE			77.350	77.350	77.350	77.350	77.350		
			71	01		Active fixe			77.350	77.350	77.350	77.350	77.350		
			71	01	01	Constructii			77.350	77.350	77.350	77.350	77.350		
8000	02					Partea V-a ACTIUNI ECONOMICE			12.988.790	56.002.410	54.896.179	54.896.179	52.551.013	2.345.166	103.952
8402						TRANSPORTURI			12.988.790	56.002.410	54.896.179	54.896.179	52.551.013	2.345.166	103.952
			70			CHELTUIELI DE CAPITAL			12.988.790	56.002.410	55.015.611	55.015.611	52.670.445	2.345.166	103.952
			71			TITLUL XIII ACTIVE NEFINANCIARE			12.988.790	56.002.410	55.015.611	55.015.611	52.670.445	2.345.166	103.952




Capi- tol	Sub- capi- tol	Pa- ra- graf	Gr- pa / Titlu	Ar- ti- col	Ali- ne- at	Denumire indicator	Credite de angajament		Credite bugetare		Angajamente bugetare	Angajamente legale	Plati efectuate	Angajamente legale de platit	Cheltuieli efective
							initiale	definitive	initiale	definitive					
A						B	1	2	3	4	5	6	7	8=6-7	9
	71	01	01			Constructii			10.000.000	51.373.000	51.307.623	51.307.623	49.955.635	1.351.990	
	71	01	02			Masini, echipamente si mijloace de transport			380.000	538.560	527.184	527.184	527.184		9.551
	71	01	03			Mobilier, aparatura birotica si alte active corporale			453.000	348.730	348.410	348.410	348.409	1	34.424
	71	01	30			Alte active fixe (inclusiv reparatii capitale)			2.155.790	3.742.120	2.832.394	2.832.394	1.839.219	993.175	59.977
	84					TITLUL XV PLATI EFECTUATE IN ANII PRECEDENTI SI RECUPERATE IN ANUL CURENT					-119.432	-119.432	-119.432		
	85					Titlul XIX PLATI EFECTUATE IN ANII PRECEDENTI SI RECUPERATE IN ANUL CURENT					-119.432	-119.432	-119.432		
	85	01				Plati efectuate in anii precedenti si recuperate in anul curent					-119.432	-119.432	-119.432		
	85	01	02			Plati efectuate in anii precedenti si recuperate in anul curent (SD)					-119.432	-119.432	-119.432		
9902	97					excedent/deficit sect dezv			-124.615.550	-17.355.030			-16.232.044		

Conducatorul institutiei,



Conducatorul compartimentului financiar-contabil





Anul	Subcapitol	Paragraf	Grupa / Titlu	Articol	Alina	Denumire indicator	Credite de angajament		Credite bugetare		Angajamente bugetare	Angajamente legale	Plati efectuate	Angajamente legale de platit	Cheltuieli efective
							initiale	definitive	initiale	definitive					
A						B	1	2	3	4	5	6	7	8=6-7	9
5002						TOTAL CHELTUIELI			462.910.410	537.389.060	506.210.820	506.053.906	503.013.943	3.039.963	484.096.630
	01					CHELTUIELI CURENTE			447.910.410	522.389.060	493.673.261	493.516.347	490.476.384	3.039.963	484.096.630
	10					TITLUL I CHELTUIELI DE PERSONAL			135.263.130	144.603.670	142.909.502	142.945.349	142.918.185	27.164	139.987.882
	20					TITLUL II BUNURI SI SERVICII			213.925.910	269.687.130	248.726.779	248.584.669	245.648.120	2.936.549	244.063.129
	30					TITLUL III DOBANZI			14.800.000	14.800.000	13.863.542	13.863.542	13.863.542		13.765.938
	50					TITLUL V FONDURI DE REZERVA			240.000	240.000					
	55					TITLUL VII ALTE TRANSFERURI			3.453.000	3.453.000	3.453.000	3.453.000	3.453.000		3.453.000
	57					TITLUL VIII ASISTENTA SOCIALA			69.268.000	79.345.880	75.312.972	75.302.371	75.226.121	76.250	73.677.523
	59					TITLUL XI ALTE CHELTUIELI			10.960.370	10.259.380	9.367.466	9.367.416	9.367.416		9.149.158
	79					OPERATIUNI FINANCIARE			15.000.000	15.000.000	14.485.546	14.485.546	14.485.546		
	81					TITLUL XVII RAMBURSARI DE CREDITE			15.000.000	15.000.000	14.485.546	14.485.546	14.485.546		
	84					PLATI EFECTUATE IN ANII PRECEDENTI SI RECUPERATE IN ANUL CURENT					-1.947.987	-1.947.987	-1.947.987		
	85					Titlu XIX PLATI EFECTUATE IN ANII PRECEDENTI SI RECUPERATE IN ANUL CURENT					-1.947.987	-1.947.987	-1.947.987		
5100	02					Partea I-a SERVICII PUBLICE GENERALE			77.289.930	88.780.860	80.573.935	80.573.935	79.991.242	582.693	80.848.792
5102						AUTORITATI PUBLICE SI ACTIUNI EXTERNE			57.861.430	69.648.360	62.918.738	62.911.738	62.393.333	525.405	63.352.132
	01					CHELTUIELI CURENTE			57.861.430	69.648.360	63.397.208	63.397.208	62.871.803	525.405	63.352.132
	10					TITLUL I CHELTUIELI DE PERSONAL			41.819.130	42.966.570	42.027.145	42.027.145	42.027.145		41.083.188
	10	01				Cheltuieli salariale in bani			38.950.390	41.225.950	40.563.796	40.563.796	40.563.796		40.185.591
	10	01	01			Salarii de baza			33.718.490	35.655.330	35.527.112	35.527.112	35.527.112		35.985.892
	10	01	05			Sporuri pentru conditii de munca			1.350.000	1.350.000	1.258.077	1.258.077	1.258.077		1.223.861
	10	01	06			Alte sporuri			323.900	43.900	41.563	41.563	41.563		54.509
	10	01	07			Ore suplimentare			90.000	90.000	46.887	46.887	46.887		46.964
	10	01	08			Fond de premii			120.000	120.000	68.000	68.000	68.000		64.327
	10	01	12			Indemnizatii platite unor persoane din afara unitatii			1.301.000	1.331.000	1.243.579	1.243.579	1.243.579		688.215
	10	01	13			Drepturi de delegare			84.000	84.000	15.083	15.083	15.083		15.083
	10	01	30			Alte drepturi salariale in bani			1.953.000	2.551.720	2.363.493	2.363.493	2.363.493		2.106.740
	10	02				Cheltuieli salariale in natura			1.300.000	250.000					
	10	02	02			Norme de hrana			250.000	250.000					
	10	02	06			Vouchere de vacanta			1.050.000						
	10	03				Contributii			1.568.740	1.490.620	1.463.349	1.463.349	1.463.349		897.597
	10	03	01			Contributii de asigurari sociale de stat			449.796	437.660	437.424	437.424	437.424		
	10	03	02			Contributii de asigurari de somaj			13.950	13.670	13.657	13.657	13.657		
	10	03	03			Contributii de asigurari sociale de sanatate			147.860	144.460	143.902	143.902	143.902		



api- tol	Sub- capi- tol	Pa- ra- graf	Gru- pa / Titlu	Ar- ti- col	Ali- ne- nt	Denumire indicator	Credite de angajament		Credite bugetare		Angajamente bugetare	Angajamente legale	Plati efectuate	Angajamente legale de platit	Cheltuieli efective
							initiale	definitive	initiale	definitive					
A						B	1	2	3	4	5	6	7	8=6-7	9
						accidente de munca si boli profesionale			4.390	4.360	4.133	4.133	4.133		
	10	03	06			Contributii pentru concedii si indemnizatii			43.620	43.340	42.734	42.734	42.734		
	10	03	07			Contributia asiguratorie pentru munca			909.130	847.130	821.499	821.499	821.499		897.597
	20					TITLUL II BUNURI SI SERVICII			15.682.300	26.171.790	20.943.221	20.943.221	20.417.816	525.405	21.834.078
	20	01				Bunuri si servicii			8.763.100	19.593.950	16.478.753	16.478.753	15.998.558	480.195	15.698.301
	20	01	01			Furnituri de birou			538.000	973.000	945.390	945.390	945.390		717.292
	20	01	02			Materiale pentru curatenie			81.000	196.000	179.507	179.507	179.507		80.593
	20	01	03			Incalzit, iluminat si forta motrica			580.000	1.060.500	815.575	815.575	714.705	100.870	751.384
	20	01	04			Apa, canal si salubritate			96.000	246.000	241.665	241.665	150.425	91.240	136.842
	20	01	05			Carburanti si lubrifianti			350.000	355.000	261.755	261.755	261.755		237.635
	20	01	06			Piese de schimb			146.000	136.000	85.477	85.477	85.477		84.819
	20	01	07			Transport			64.000	54.000	46.912	46.912	44.079	2.833	44.013
	20	01	08			Posta, telecomunicatii, radio, tv, internet			2.074.000	3.705.800	3.398.118	3.398.118	3.360.277	37.841	3.170.763
	20	01	09			Materiale si prestari de servicii cu caracter functional			2.024.290	3.942.390	2.954.292	2.954.292	2.775.736	178.556	2.913.011
	20	01	30			Alte bunuri si servicii pentru intretinere si functionare			2.809.810	8.925.260	7.549.863	7.549.862	7.481.007	68.855	7.561.949
	20	02				Reparatii curente			100.000	105.000	13.065	13.065	13.065		13.065
	20	05				Bunuri de natura obiectelor de inventar			165.000	327.000	290.488	290.488	290.488		2.040.104
	20	05	30			Alte obiecte de inventar			165.000	327.000	290.488	290.488	290.488		2.040.104
	20	06				Deplasari, detasari, transferari			765.000	269.000	108.715	108.715	108.715		105.772
	20	06	01			Deplasari interne, detasari, transferari			515.000	219.000	105.104	105.104	105.104		102.161
	20	06	02			Deplasari in strainatate			250.000	50.000	3.611	3.611	3.611		3.611
	20	10				Cercetare-dezvoltare			3.000	3.000					
	20	11				Carti, publicatii si materiale documentare			3.200	3.200	1.895	1.895	997	898	1.895
	20	12				Consultanta si expertiza			710.000	705.000	352.657	352.657	339.448	13.209	352.657
	20	13				Pregatire profesionala			369.000	314.000	45.215	45.215	45.215		44.263
	20	14				Protectia muncii			223.000	299.370	128.330	128.330	128.330		124.746
	20	25				Cheltuieli judiciare si extrajudiciare derivate din actiuni in reprezentarea intereselor statului, potrivit dispozitiilor legale			1.500.000	1.000.000	851.585	851.585	830.755	20.830	851.945
	20	30				Alte cheltuieli			3.081.000	3.552.270	2.672.518	2.672.518	2.062.245	10.273	2.601.330
	20	30	01			Reclama si publicitate			166.500	299.500	274.715	274.715	274.715		217.428
	20	30	02			Protocol si reprezentatie			30.000	30.000					
	20	30	03			Prime de asigurare non-vinta			64.500	127.100	104.369	104.369	104.369		103.523



Capi- tot	Sub- capi- tot	Pa- ra- graf	Gru- pa ' Titlu	Ar- ti- col	Ali- ne- at	Denumire indicator	Credite de angajament		Credite bugetare		Angajamente bugetare	Angajamente legale	Plati efectuate	Angajamente legale de platit	Cheltuieli efective
							initiale	definitive	initiale	definitive					
A						B	1	2	3	4	5	6	7	8=6-7	9
	20	30	30			Alte cheltuieli cu bunuri si servicii			400.000	537.670	315.024	315.024	314.037	987	301.969
	57					TITLUL VIII ASISTENTA SOCIALA				50.000					19.500
	57	02				Ajutoare sociale				50.000					19.500
	57	02	01			Ajutoare sociale in numerar				50.000					19.500
	59					TITLUL XI ALTE CHELTUIELI			360.000	460.000	426.842	426.842	426.842		415.366
	59	17				Despagubiri civile				50.000	41.379	41.379	41.379		41.379
	59	40				Sume aferente persoanelor cu handicap neincadrate			360.000	410.000	385.263	385.263	385.263		373.787
	84					PLATI EFECTUATE IN ANII PRECEDENTI SI RECUPERATE IN ANUL CURENT					-478.470	-478.470	-478.470		
	85					Titlul XIX PLATI EFECTUATE IN ANII PRECEDENTI SI RECUPERATE IN ANUL CURENT					-478.470	-478.470	-478.470		
	85	01				Plati efectuate in anii precedenti si recuperate in anul curent					-478.470	-478.470	-478.470		
	85	01	01			Plati efectuate in anii precedenti si recuperate in anul curent (SF)					-478.470	-478.470	-478.470		
5402						ALTE SERVICII PUBLICE GENERALE			4.626.000	4.330.000	3.934.611	3.934.611	3.877.323	57.288	3.729.464
	01					CHELTUIELI CURENTE			4.626.000	4.330.000	3.935.166	3.935.166	3.877.878	57.288	3.729.464
	10					TITLUL I CHELTUIELI DE PERSONAL			3.660.000	3.340.000	3.333.261	3.333.261	3.306.102	27.159	3.157.282
	10	01				Cheltuieli salariale in bani			3.530.000	3.215.000	3.211.026	3.211.026	3.184.715	26.311	3.087.949
	10	01	01			Salarii de baza			3.160.000	2.860.000	2.860.000	2.860.000	2.848.779	11.221	2.833.462
	10	01	05			Sporuri pentru conditii de munca			320.000	245.000	245.000	245.000	238.928	6.072	231.383
	10	01	07			Ore suplimentare			10.000	5.000	4.977	4.977	4.977		
	10	01	12			Indemnizatii platite unor persoane din afara unitatii			2.500	2.500	760	760	760		774
	10	01	13			Drepturi de delegare			2.500	2.500	289	289	289		289
	10	01	30			Alte drepturi salariale in bani			35.000	100.000	100.000	100.000	90.982	9.018	22.041
	10	03				Contributii			130.000	125.000	122.235	122.235	121.387	848	69.333
	10	03	01			Contributii de asigurari sociale de stat			40.000	40.000	39.193	39.193	39.193		
	10	03	02			Contributii de asigurari de somaj			1.500	1.500	1.170	1.170	1.170		
	10	03	03			Contributii de asigurari sociale de sanntate			14.000	14.000	12.842	12.842	12.842		
	10	03	04			Contributii de asigurari pentru accidente de munca si boli profesionale			500	500	353	353	353		
	10	03	06			Contributii pentru concedii si indemnizatii			4.000	4.000	3.677	3.677	3.677		
	10	03	07			Contributia asiguratorie pentru munca			70.000	65.000	65.000	65.000	64.152	848	69.333



Anul	Subcapitol	Paragraf	Grupa / Titlu	Articol	Alina	Denumire indicator	Credite de angajament		Credite bugetare		Angajamente bugetare	Angajamente legale	Plati efectuate	Angajamente legale de platit	Cheltuieli efective
							initiale	definitive	initiale	definitive					
A						B	1	2	3	4	5	6	7	8=6-7	9
20	01					Bunuri si servicii			569.600	636.600	525.909	525.909	498.601	27.308	513.431
20	01	01				Furnituri de birou			20.000	30.000	27.789	27.789	27.789		33.349
20	01	02				Materiale pentru curatenie			5.000	5.000	4.862	4.862	4.862		7.690
20	01	03				Incalzit, iluminat si forta motrica			100.000	150.000	123.525	123.525	123.525		134.283
20	01	04				Apa, canal si salubritate			18.500	13.500	9.454	9.454	9.454		10.038
20	01	05				Carburanti si lubrifianti			19.000	19.000	14.948	14.948	13.731	1.217	13.819
20	01	08				Posta, telecomunicatii, radio, tv, internet			45.000	60.000	57.207	57.207	52.044	5.163	55.533
20	01	09				Materiale si prestari de servicii cu caracter functional			130.600	215.600	194.968	194.968	183.493	11.476	166.940
20	01	30				Alte bunuri si servicii pentru intretinere si functionare			231.500	143.500	93.156	93.156	83.704	9.452	91.779
20	02					Reparatii curente			10.000	10.000	5.283	5.283	5.283		5.283
20	05					Bunuri de natura obiectelor de inventar			11.000	13.000	10.108	10.108	10.108		
20	05	30				Alte obiecte de inventar			11.000	13.000	10.108	10.108	10.108		
20	06					Deplasari, detasari, transferari			40.700	15.700	5.929	5.929	5.929		5.929
20	06	01				Deplasari interne, detasari, transferari			40.700	15.700	5.929	5.929	5.929		5.929
20	12					Consultanta si expertiza			10.000						
20	13					Pregatire profesionala			10.000	5.000	900	900	900		900
20	14					Protectia muncii			28.500	28.500	21.266	21.266	18.445	2.821	17.363
20	25					Cheltuieli judiciare si extrajudiciare derivate din actiuni in reprezentarea intereselor statului, potrivit dispozitiilor legale			1.000	1.000	40	40	40		40
20	30					Alte cheltuieli			15.200	15.200	12.102	12.102	12.102		8.868
20	30	01				Reclama si publicitate			1.200	1.200	996	996	996		996
20	30	03				Prime de asigurare non-viata			9.000	9.000	7.872	7.872	7.872		7.872
20	30	30				Alte cheltuieli cu bunuri si servicii			5.000	5.000	3.234	3.234	3.234		
50						TITLUL V FONDURI DE REZERVA			240.000	240.000					
50	04					Fond de rezerva bugetara la dispozitia autoritatilor locale			240.000	240.000					
59						TITLUL XI ALTE CHELTUIELI			40.000	25.000	20.368	20.368	20.368		20.368
59	40					Sume aferente persoanelor cu handicap neincadrate			40.000	25.000	20.368	20.368	20.368		20.368
84						PLATI EFECTUATE IN ANII PRECEDENTI SI RECUPERATE IN ANUL CURENT					-555	-555	-555		
85						Titlul XIX PLATI EFECTUATE IN ANII PRECEDENTI SI RECUPERATE IN ANUL CURENT					-555	-555	-555		



Anul	Subcapitol	Paragraf	Grupa / Titlu	Articol	Alinut	Denumire indicator	Credite de angajament		Credite bugetare		Angajamente bugetare	Angajamente legale	Plati efectuate	Angajamente legale de platit	Cheltuieli efective
							initiale	definitive	initiale	definitive					
A						B	1	2	3	4	5	6	7	8=6-7	9
						recuperate in anul curent					-555	-555	-555		
	85	01	01			Plati efectuate in anii precedenti si recuperate in anul curent (SF)					-555	-555	-555		
502						TRANZACTII PRIVIND DATORIA PUBLICA SI IMPRUMUTURI			14.802.500	14.802.500	13.720.586	13.720.586	13.720.586		13.767.196
	01					CHELTUIELI CURENTE			14.802.500	14.802.500	13.864.811	13.864.811	13.864.811		13.767.196
	20					TITLUL II BUNURI SI SERVICII			2.500	2.500	1.269	1.269	1.269		1.258
	20	24				Comisioane si alte costuri aferente imprumuturilor			2.500	2.500	1.269	1.269	1.269		1.258
	20	24	02			Comisioane si alte costuri aferente imprumuturilor interne			2.500	2.500	1.269	1.269	1.269		1.258
	30					TITLUL III DOBANZI			14.800.000	14.800.000	13.863.542	13.863.542	13.863.542		13.765.938
	30	01				Dobanzi aferente datoriei publice interne			9.000.000	10.000.000	9.443.603	9.443.603	9.443.603		5.492.129
	30	01	01			Dobanzi aferente datoriei publice interne directe			9.000.000	10.000.000	9.443.603	9.443.603	9.443.603		5.492.129
	30	02				Dobanzi aferente datoriei publice externe			5.800.000	4.800.000	4.419.939	4.419.939	4.419.939		8.273.809
	30	02	02			Dobanzi aferente creditelor externe contractate de ordonatorii de credite			5.800.000	4.800.000	4.419.939	4.419.939	4.419.939		8.273.809
	84					PLATI EFECTUATE IN ANII PRECEDENTI SI RECUPERATE IN ANUL CURENT					-144.225	-144.225	-144.225		
	85					Titlul XIX PLATI EFECTUATE IN ANII PRECEDENTI SI RECUPERATE IN ANUL CURENT					-144.225	-144.225	-144.225		
	85	01				Plati efectuate in anii precedenti si recuperate in anul curent					-144.225	-144.225	-144.225		
	85	01	01			Plati efectuate in anii precedenti si recuperate in anul curent (SF)					-144.225	-144.225	-144.225		
5000	02					Partea II-a APARARE, ORDINE PUBLICA SI SIGURANTA NATIONALA			20.311.200	24.286.200	22.150.517	22.150.517	22.058.741	91.776	21.299.650
5002						APARARE			311.200	311.200	165.136	165.136	161.572	3.564	166.677
	01					CHELTUIELI CURENTE			311.200	311.200	165.410	165.410	161.846	3.564	166.677
	20					TITLUL II BUNURI SI SERVICII			311.200	311.200	165.410	165.410	161.846	3.564	166.677
	20	01				Bunuri si servicii			302.000	304.000	162.818	162.818	159.254	3.564	164.085
	20	01	01			Furnituri de birou			12.000	12.000	2.947	2.947	2.947		
	20	01	03			Incalzit, iluminat si forta motrica			70.000	75.000	74.810	74.810	74.810		74.811
	20	01	04			Apa, canal si salubritate			40.000	40.000	6.005	6.005	3.775	2.230	3.606
	20	01	05			Carburanti si lubrifianti			30.000	30.000					7.700
	20	01	06			Piese de schimb			20.000	20.000					



An	Sub- capitol	Pa- ra- graf	Gru- pa / Titlu	Ar- ti- col	Ali- ne- nt	Denumire indicator	Credite de angajament		Credite bugetare		Angajamente bugetare	Angajamente legale	Plati efectuate	Angajamente legale de platit	Cheltuieli efective
							initiale	definitive	initiale	definitive					
A	B					1	2	3	4	5	6	7	8=6-7	9	
						internet			10.000	10.000	9.106	9.106	9.106		8.273
	20	01	09			Materiale si prestari de servicii cu caracter functional			20.000	24.000	15.467	15.467	14.386	1.081	15.466
	20	01	30			Alte bunuri si servicii pentru intretinere si functionare			100.000	93.000	54.483	54.483	54.230	253	54.229
	20	05				Bunuri de natura obiectelor de inventar				2.000					
	20	05	30			Alte obiecte de inventar				3.000					
	20	30				Alte cheltuieli			9.200	5.200	2.592	2.592	2.592		2.592
	20	30	03			Prime de asigurare non-viata			6.000	2.000	1.250	1.250	1.250		1.250
	20	30	04			Chirii			3.200	3.200	1.342	1.342	1.342		1.342
	84					PLATI EFECTUATE IN ANII PRECEDENTI SI RECUPERATE IN ANUL CURENT					-274	-274	-274		
	85					Titlul XIX PLATI EFECTUATE IN ANII PRECEDENTI SI RECUPERATE IN ANUL CURENT					-274	-274	-274		
	85	01				Plati efectuate in anii precedenti si recuperate in anul curent					-274	-274	-274		
	85	01	01			Plati efectuate in anii precedenti si recuperate in anul curent (SF)					-274	-274	-274		
102						ORDINE PUBLICA SI SIGURANTA NATIONALA			29.000.000	23.975.000	21.985.381	21.985.381	21.897.169	88.212	21.132.973
	01					CHELTUIELI CURENTE			29.000.000	23.975.000	21.990.727	21.990.727	21.902.515	88.212	21.132.973
	10					TITLUL I CHELTUIELI DE PERSONAL			18.000.000	20.523.000	19.976.573	19.976.573	19.976.573		19.272.101
	10	01				Cheltuieli salariale in bani			13.966.000	16.133.730	15.760.963	15.760.963	15.760.963		15.357.949
	10	01	01			Salarii de baza			12.237.000	12.000.000	11.800.690	11.800.690	11.800.690		12.308.229
	10	01	05			Sporuri pentru conditii de munca			242.000	892.000	823.002	823.002	823.002		779.210
	10	01	06			Alte sporuri			469.000	419.000	389.870	389.870	389.870		377.633
	10	01	07			Ore suplimentare			94.000	94.000	74.030	74.030	74.030		56.186
	10	01	08			Fond de premii			2.000	62.000	16.791	16.791	16.791		1.900
	10	01	12			Indemnizatii platite unor persoane din afara unitatii			3.000	3.000	870	870	870		1.177
	10	01	30			Alte drepturi salariale in bani			919.000	2.663.730	2.655.710	2.655.710	2.655.710		1.833.614
	10	02				Cheltuieli salariale in natura			3.250.000	3.750.000	3.587.690	3.587.690	3.587.690		3.568.085
	10	02	02			Norme de hrana			3.250.000	3.750.000	3.587.690	3.587.690	3.587.690		3.568.085
	10	03				Contributii			784.000	639.270	627.920	627.920	627.920		346.067
	10	03	01			Contributii de asigurari sociale de stat			337.000	224.740	224.740	224.740	224.740		15.087
	10	03	02			Contributii de asigurari de somaj			12.000	6.840	6.837	6.837	6.837		477
	10	03	03			Contributii de asigurari sociale de sanatate			111.000	73.850	73.843	73.843	73.843		4.962



Anul	Subcapitol	Paragraf	Grupa / Titlu	Articol	Alinut	Denumire indicator	Credite de angajament		Credite bugetare		Angajamente bugetare	Angajamente legale	Plati efectuate	Angajamente legale de platit	Cheltuieli efective
							initiale	definitive	initiale	definitive					
A	B					1	2	3	4	5	6	7	8=6-7	9	
85	01					Plati efectuate in anii precedenti si recuperate in anul curent				-5,346	-5,346	-5,346			
85	01	01				Plati efectuate in anii precedenti si recuperate in anul curent (SF)				-5,346	-5,346	-5,346			
500	02					Partea III-a CHELTUIELI SOCIAL-CULTURALE			267.053.280	307.908.480	293.577.295	293.420.381	292.770.442	649.939	288.115.391
502						INVATAMANT			36.268.280	52.179.250	41.164.330	41.146.125	40.715.606	430.519	38.011.258
	01					CHELTUIELI CURENTE			36.268.280	52.179.250	41.571.011	41.552.786	41.122.267	430.519	38.011.258
	10					TITLUL I CHELTUIELI DE PERSONAL									62.952
	10	01				Cheltuieli salariale in bani									62.813
	10	01	01			Salarii de baza									56.622
	10	01	11			Fond aferent platii cu ora									6.191
	10	03				Contributii									139
	10	03	07			Contributia asiguratorie pentru munca									139
	20					TITLUL II BUNURI SI SERVICII			21.601.910	31.218.390	25.083.038	25.064.833	24.036.322	428.511	22.875.319
	20	01				Bunuri si servicii			15.632.290	24.669.620	20.732.420	20.714.195	20.285.684	428.511	19.529.265
	20	01	01			Furnituri de birou			290.000	397.850	290.020	290.020	290.020		388.225
	20	01	02			Materiale pentru curatenie			560.000	740.770	633.260	633.260	633.260		738.247
	20	01	03			Incalzit, iluminat si forta motrica			7.568.630	10.340.180	9.680.070	9.680.070	9.344.447	335.623	8.547.560
	20	01	04			Apa, canal si salubritate			1.358.160	2.047.350	1.822.434	1.822.434	1.816.123	6.311	1.700.433
	20	01	05			Carburanti si lubrifianti				59.500	58.909	58.909	58.909		44.790
	20	01	06			Piese de schimb				460.000	448.793	448.793	448.793		448.793
	20	01	07			Transport				15.160	3.818	3.818	2.682	1.136	3.818
	20	01	08			Posta, telecomunicatii, radio, tv, internet			248.170	1.873.309	1.446.053	1.446.053	1.446.053		1.446.052
	20	01	09			Materiale si prestari de servicii cu caracter functional			1.521.730	3.373.680	2.496.740	2.496.740	2.494.706	2.034	2.441.353
	20	01	30			Alte bunuri si servicii pentru intretinere si functionare			4.085.510	5.361.830	3.852.323	3.834.098	3.750.691	83.407	3.769.994
	20	02				Reparatii curente			1.020.000	1.926.570	566.252	566.252	566.252		486.092
	20	03				Hrana			450.920	480.000	437.044	437.044	437.044		439.410
	20	03	01			Hrana pentru oameni			450.920	480.000	437.044	437.044	437.044		439.410
	20	04				Medicamente si materiale sanitare				12.900	10.451	10.451	10.451		7.730
	20	04	01			Medicamente				7.500	7.496	7.496	7.496		4.512
	20	04	02			Materiale sanitare				900					
	20	04	04			Dezinfectanti				4.500	2.955	2.955	2.955		3.218
	20	05				Bunuri de natura obiectelor de inventar			2.576.600	1.666.130	1.059.753	1.059.753	1.059.753		87.087
	20	05	03			Lenjerie si accesorii de pat				6.500	6.499	6.499	6.499		
	20	05	30			Alte obiecte de inventar			2.576.600	1.659.630	1.053.254	1.053.254	1.053.254		87.087
	20	06				Deplasari, detasari, transferari				137.980	108.139	108.139	108.139		111.473



Anul	Subcapitol	Paragraf	Grupa / Titlu	Articol	Alina	Denumire indicator	Credite de angajament		Credite bugetare		Angajamente bugetare	Angajamente legale	Plati efectuate	Angajamente legale de platit	Cheltuieli efective
							initiale	definitive	initiale	definitive					
A						B	1	2	3	4	5	6	7	8=6-7	9
20	06	02				Deplasari in strainatate				102.000	88.414	88.414	88.414		88.414
20	09					Materiale de laborator									3.969
20	11					Carti, publicatii si materiale documentare				5.606	5.047	5.047	5.047		200
20	12					Consultanta si expertiza				9.000	9.000	9.000	9.000		9.000
20	13					Pregatire profesionala				26.340	11.490	11.490	11.490		4.490
20	14					Protectia muncii				98.500	39.822	39.822	39.822		35.092
20	25					Cheltuieli judiciare si extrajudiciare derivate din actiuni in reprezentarea intereselor statului, potrivit dispozitiilor legale				5.000	5.000	5.000	5.000		5.000
20	30					Alte cheltuieli			1.922.190	2.170.750	2.098.620	2.098.620	2.098.620		2.156.511
20	30	03				Prime de asigurare non-viata				2.420	1.173	1.173	1.173		1.173
20	30	04				Chirii			1.639.270	2.125.570	2.055.111	2.055.111	2.055.111		2.113.194
20	30	30				Alte cheltuieli cu bunuri si servicii			282.920	42.760	42.336	42.336	42.336		42.144
55						TITLUL VII ALTE TRANSFERURI			3.453.000	3.453.000	3.453.000	3.453.000	3.453.000		3.453.000
55	01					A. Transferuri interne			3.453.000	3.453.000	3.453.000	3.453.000	3.453.000		3.453.000
55	01	63				Finantarea invatamantului particular sau profesionnll acreditat			3.453.000	3.453.000	3.453.000	3.453.000	3.453.000		3.453.000
57						TITLUL VIII ASISTENTA SOCIALA			4.171.000	10.258.480	6.463.326	6.463.326	6.461.318	2.008	5.045.800
57	02					Ajutoare sociale			4.171.000	10.258.480	6.463.326	6.463.326	6.461.318	2.008	5.045.800
57	02	01				Ajutoare sociale in numerar				2.677.080	2.581.365	2.581.365	2.581.365		2.555.046
57	02	02				Ajutoare sociale in natura			4.171.000	7.581.400	3.881.961	3.881.961	3.879.953	2.008	2.490.754
59						TITLUL XI ALTE CHELTUIELI			7.042.370	7.249.380	6.571.627	6.571.627	6.571.627		6.574.187
59	01					Burse			6.720.000	7.184.800	6.507.078	6.507.078	6.507.078		6.505.494
59	40					Sume nferente personnelor cu handicap neincndrate			322.370	64.580	64.549	64.549	64.549		68.693
84						PLATI EFECTUATE IN ANII PRECEDENTI SI RECUPERATE IN ANUL CURENT					-406.661	-406.661	-406.661		
85						Titlul XIX PLATI EFECTUATE IN ANII PRECEDENTI SI RECUPERATE IN ANUL CURENT					-406.661	-406.661	-406.661		
85	01					Plati efectuate in anii precedenti si recuperate in anul curent					-406.661	-406.661	-406.661		
85	01	01				Plati efectuate in anii precedenti si recuperate in anul curent (SF)					-406.661	-406.661	-406.661		
01						SANATATE			1.835.000	1.635.000	1.632.412	1.632.131	1.632.131		1.639.669
01						CHELTUIELI CURENTE			1.835.000	1.635.000	1.632.412	1.632.131	1.632.131		1.639.669
10						TITLUL I CHELTUIELI DE PERSONAL			1.729.000	1.529.000	1.527.862	1.527.581	1.527.581		1.557.138



api- tol	Sub- capit- ol	Pn- rn- graf	Gru- pa / Titlu	Ar- ti- col	Ali- ne- nt	Denumire indicator	Credite de angajament		Credite bugetare		Angajamente bugetare	Angajamente legale	Plati efectuate	Angajamente legale de platit	Cheltuieli efective
							initiale	definitive	initiale	definitive					
A						B	1	2	3	4	5	6	7	8=6-7	9
	10	01	01			Salarii de baza			1.181.000	1.138.950	1.138.920	1.138.920	1.138.920		1.184.972
	10	01	05			Sporuri pentru conditii de munca			147.000	138.300	138.287	138.287	138.287		143.911
	10	01	06			Alte sporuri			259.000	158.500	158.494	158.494	158.494		160.851
	10	01	17			Indemnizatii de hrana				400					
	10	01	30			Alte drepturi salariale in bani			30.500	18.950	18.926	18.855	18.855		8.239
	10	02				Cheltuieli salariale in natura			36.000	25.500	25.250	25.250	25.250		25.250
	10	02	01			Tichete de masa			7.000						
	10	02	06			Vouchere de vacanta			29.000	25.500	25.250	25.250	25.250		25.250
	10	03				Contributii			75.500	48.400	47.985	47.775	47.775		33.915
	10	03	01			Contributii de asigurari sociale de stat			11.930	11.930	11.842	11.842	11.842		
	10	03	02			Contributii de asigurari de somaj			440	440	353	353	353		
	10	03	03			Contributii de asigurari sociale de sanatate			4.260	3.960	3.898	3.898	3.898		
	10	03	04			Contributii de asigurari pentru accidente de munca si boli profesionale			730	330	225	225	225		
	10	03	06			Contributii pentru concedii si indemnizatii			640	640	615	615	615		
	10	03	07			Contributia asiguratorie pentru munca			57.100	31.100	31.052	30.842	30.842		33.915
	20					TITLUL II BUNURI SI SERVICII			106.000	106.000	104.550	104.550	104.550		82.531
	20	04				Medicamente si materiale sanitare			106.000	106.000	104.550	104.550	104.550		82.531
	20	04	01			Medicamente			82.000	82.000	81.961	81.961	81.961		71.013
	20	04	02			Materiale sanitare			24.000	24.000	22.589	22.589	22.589		11.518
						CULTURA, RECREERE SI RELIGIE			82.700.000	101.956.680	99.685.646	99.685.646	99.677.111	8.533	98.394.767
	01					CHELTUIELI CURENTE			82.700.000	101.956.680	99.712.764	99.712.764	99.704.229	8.533	98.394.767
	10					TITLUL I CHELTUIELI DE PERSONAL			1.400.000	1.384.000	1.372.388	1.372.388	1.372.388		1.415.533
	10	01				Cheltuieli salariale in bani			1.351.090	1.338.390	1.326.904	1.326.904	1.326.904		1.384.702
	10	01	01			Salarii de baza			1.199.800	1.193.200	1.189.356	1.189.356	1.189.356		1.240.390
	10	01	05			Sporuri pentru conditii de munca			97.960	88.560	84.063	84.063	84.063		86.651
	10	01	06			Alte sporuri			42.960	41.960	40.843	40.843	40.843		42.563
	10	01	30			Alte drepturi salariale in bani			10.370	14.670	12.642	12.642	12.642		15.098
	10	03				Contributii			48.910	45.610	45.484	45.484	45.484		30.831
	10	03	01			Contributii de asigurari sociale de stat			12.350	12.350	12.345	12.345	12.345		
	10	03	02			Contributii de asigurari de somaj			380	380	371	371	371		
	10	03	03			Contributii de asigurari sociale de sanatate			4.070	4.070	4.067	4.067	4.067		
	10	03	04			Contributii de asigurari pentru accidente de munca si boli profesionale			200	200	196	196	196		



Capi- tol	Sub- capi- tol	Pa- ra- graf	Gra- pa / Titlu	Ar- ti- col	Ali- ne- nt	Denumire indicator	Credite de angajament		Credite bugetare		Angajamente bugetare	Angajamente legale	Plati efectuate	Angajamente legale de platit	Cheltuieli efective
							initiale	definitive	initiale	definitive					
A						B	1	2	3	4	5	6	7	8=6-7	9
						indemnizatii			670	670	662	662	662		
	10	03	07			Contributia asiguratorie pentru munca			31.240	27.843	27.843	27.843	27.843		30.831
	20					TITLUL II BUNURI SI SERVICII			78.300.000	99.072.680	96.962.944	96.962.944	96.954.409	8.535	95.601.802
	20	01				Bunuri si servicii			76.541.800	95.034.880	93.192.664	93.192.664	93.184.129	8.535	93.194.843
	20	01	01			Furnituri de birou			12.000	8.650	8.512	8.512	8.512		9.907
	20	01	02			Materiale pentru curatenie			14.000	10.300	9.535	9.535	9.535		9.564
	20	01	03			Incalzit, iluminat si forta motrica			132.000	57.000	55.879	55.879	55.879		55.878
	20	01	04			Apa, canal si salubritate			8.500	5.300	4.639	4.639	4.639		4.639
	20	01	05			Carburanti si lubrifianti			16.800	10.900	10.870	10.870	10.870		10.607
	20	01	06			Piese de schimb			10.000	10.300	9.735	9.735	9.735		9.935
	20	01	08			Posta, telecomunicatii, radio, tv, internet			30.000	47.350	44.731	44.731	44.731		44.731
	20	01	09			Materiale si prestari de servicii cu caracter functional			68.500	41.500	38.009	38.009	38.009		35.007
	20	01	30			Alte bunuri si servicii pentru intretinere si functionare			76.250.000	94.843.380	93.010.754	93.010.754	93.002.219	8.535	93.014.575
	20	02				Reparatii curente			150.000						
	20	05				Bunuri de natura obiectelor de inventar			28.200	1.694.400	1.517.167	1.517.167	1.517.167		151.241
	20	05	30			Alte obiecte de inventar			28.200	1.694.400	1.517.167	1.517.167	1.517.167		151.241
	20	06				Deplasari, detasari, transferari			30.000	43.630	43.366	43.366	43.366		43.366
	20	06	01			Deplasari interne, detasari, transferari			10.000	33.000	32.736	32.736	32.736		32.736
	20	06	02			Deplasari in strainatate			40.000	10.630	10.630	10.630	10.630		10.630
	20	13				Pregatire profesionala			20.000	18.370	14.730	14.730	14.730		14.730
	20	14				Protectia muncii			10.000	9.000	6.678	6.678	6.678		6.678
	20	30				Alte cheltuieli			1.500.000	2.272.400	2.188.339	2.188.339	2.188.339		2.190.944
	20	30	30			Alte cheltuieli cu bunuri si servicii			1.500.000	2.272.400	2.188.339	2.188.339	2.188.339		2.190.944
	59					TITLUL XI ALTE CHELTUIELI			3.000.000	1.500.000	1.377.432	1.377.432	1.377.432		1.377.432
	59	12				Sustinerea cultelor			3.000.000	1.500.000	1.377.432	1.377.432	1.377.432		1.377.432
	84					PLATI EFECTUATE IN ANII PRECEDENTI SI RECUPERATE IN ANUL CURENT					-27.118	-27.118	-27.118		
	85					Titlul XIX PLATI EFECTUATE IN ANII PRECEDENTI SI RECUPERATE IN ANUL CURENT					-27.118	-27.118	-27.118		
	85	01				Plati efectuate in anii precedenti si recuperate in anul curent					-27.118	-27.118	-27.118		
	85	01	01			Plati efectuate in anii precedenti si recuperate in anul curent (SF)					-27.118	-27.118	-27.118		
	6802					ASIGURARI SI ASISTENTA SOCIALA			146.250.000	152.137.550	151.094.817	150.956.479	150.745.594	210.885	150.069.697
	01					CHELTUIELI CURENTE			146.250.000	152.137.550	151.799.109	151.660.701	151.449.816	210.885	150.069.697



Capi- tol	Sub- capi- tol	Pa- ra- graf	Gru- pa / Titlu	Ar- ti- col	Ali- ne- at	Denumire indicator	Credite de angajament		Credite bugetare		Angajamente bugetare	Angajamente legale	Plati efectuate	Angajamente legale de platit	Cheltuieli efective
							initiale	definitive	initiale	definitive					
A						B	1	2	3	4	5	6	7	8=6-7	9
10	01					Cheltuieli salariale in bani			64.196.000	69.569.200	69.547.617	69.545.925	69.545.920		68.982.899
10	01	01				Salarii de baza			53.168.000	53.188.200	53.186.174	53.185.421	53.185.421		53.600.898
10	01	05				Sporuri pentru conditii de munca			350.000	334.000	330.671	330.671	330.671		333.411
10	01	06				Alte sporuri			1.144.000	899.000	896.715	896.715	896.710		907.013
10	01	12				Indemnizatii platite unor persoane din afara unitatii			254.000	244.000	244.000	244.000	244.000		232.860
10	01	17				Indemnizatii de hrana				2.000					
10	01	30				Alte drepturi salariale in bani			9.280.000	14.902.000	14.890.053	14.889.118	14.889.118		13.908.717
10	02					Cheltuieli salariale in natura			77.000	57.000	56.950	56.950	56.950		56.950
10	02	01				Tichete de masa			18.000						
10	02	06				Vouchere de vacanta			63.000	57.000	56.950	56.950	56.950		56.950
10	03					Contributii			2.847.000	2.679.900	2.673.053	2.670.869	2.670.869		1.674.436
10	03	01				Contributii de asigurari sociale de stat			859.900	859.900	859.039	858.937	858.937		83.541
10	03	02				Contributii de asigurari de somaj			27.530	27.230	26.145	25.704	25.704		2.601
10	03	03				Contributii de asigurari sociale de sanatate			284.210	283.310	281.410	281.389	281.389		27.045
10	03	04				Contributii de asigurari pentru accidente de munca si boli profesionale			11.370	11.370	10.121	9.227	9.227		1.257
10	03	06				Contributii pentru concedii si indemnizatii			60.020	60.020	58.947	58.459	58.459		
10	03	07				Contributia asiguratorie pentru munca			1.602.970	1.438.070	1.437.391	1.437.153	1.437.133		1.559.992
20						TITLUL II BUNURI SI SERVICII			13.515.000	9.896.050	9.779.519	9.655.634	9.518.996	136.638	10.115.866
20	01					Bunuri si servicii			8.671.700	6.396.120	6.345.355	6.223.600	6.119.832	103.768	6.155.618
20	01	01				Furnituri de birou			170.000	26.600	26.523	26.523	26.523		124.836
20	01	02				Materiale pentru curatenie			400.000	218.300	218.615	218.615	218.615		353.772
20	01	03				Incalzit, iluminat si forta motrica			1.506.000	1.486.000	1.456.141	1.385.894	1.385.894		1.166.361
20	01	04				Apa, canal si salubritate			274.000	239.000	237.899	196.340	196.270	64	207.434
20	01	05				Carburanti si lubrifianti			157.500	119.400	119.400	119.400	119.400		118.198
20	01	06				Piese de schimb			175.000	45.100	44.974	44.452	44.452		46.463
20	01	08				Posta, telecomunicatii, radio, tv, internet			430.000	424.330	419.014	414.068	414.068		428.660
20	01	09				Materiale si prestari de servicii cu caracter functional			1.224.200	422.070	422.013	421.713	415.357	6.356	364.634
20	01	30				Alte bunuri si servicii pentru intretinere si functionare			4.335.000	3.414.800	3.400.776	3.396.595	3.299.247	97.348	3.345.260
20	02					Reparatii curente			340.000	54.030	53.836	53.836	53.836		51.409
20	03					Hrana			3.335.000	2.721.000	2.659.066	2.659.066	2.631.152	27.914	2.894.383
20	03	01				Hrana pentru oameni			3.335.000	2.721.000	2.659.066	2.659.066	2.631.152	27.914	2.894.383



Anul	Subcapitol	Paragraf	Grupa / Titlu	Articol	Alina-	Denumire indicator	Credite de angajament		Credite bugetare		Angajamente bugetare	Angajamente legale	Plati efectuate	Angajamente legale de platit	Cheltuieli efective
							initiale	definitive	initiale	definitive					
A	B					1	2	3	4	5	6	7	8=6-7	9	
20	04	01				Medicamente			105.000	100.400	89.752	99.479	98.181	1.298	40.830
20	04	02				Materiale sanitare			362.000	359.300	358.978	358.978	358.814	164	281.385
20	05					Bunuri de natura obiectelor de inventar			467.300	74.200	73.663	73.627	73.620	7	309.206
20	05	01				Uniforme si echipament									10.337
20	05	03				Lenjerie si accesorii de pat			65.000						35.637
20	05	30				Alte obiecte de inventar			402.300	74.200	73.663	73.627	73.620	7	263.232
20	06					Deplasari, detasari, transferari			12.000	6.500	6.319	5.999	5.999		7.916
20	06	01				Deplasari interne, detasari, transferari			12.000	6.500	6.319	5.999	5.999		7.916
20	11					Carti, publicatii si materiale documentare				1.900	1.895	1.895	1.895		
20	13					Pregatire profesionala			40.000	33.300	33.300	33.300	33.271	29	32.371
20	14					Protectia muncii			30.000						
20	25					Cheltuieli judiciare si extrajudiciare derivate din actiuni in reprezentarea intereselor statului, potrivit dispozitiilor legale			15.000	5.000	5.000	4.512	4.512		3.762
20	30					Alte cheltuieli			137.000	144.300	142.355	141.742	138.204	3.458	338.986
20	30	30				Alte cheltuieli cu bunuri si servicii			137.000	144.300	142.355	141.742	138.204	3.458	338.986
57						TITLUL VIII ASISTENTA SOCIALA			65.097.000	69.037.400	68.849.646	68.839.045	68.764.803	74.242	68.612.223
57	02					Ajutoare sociale			65.097.000	69.037.400	68.849.646	68.839.045	68.764.803	74.242	68.612.223
57	02	01				Ajutoare sociale in numerar			65.097.000	69.037.400	68.849.646	68.839.045	68.764.803	74.242	68.612.223
59						TITLUL XI ALTE CHELTUIELI			518.000	898.000	892.328	892.278	892.278		627.323
59	40					Sume aforente persoanelor cu handicap neincadrate			518.000	898.000	892.328	892.278	892.278		627.323
84						PLATI EFECTUATE IN ANII PRECEDENTI SI RECUPERATE IN ANUL CURENT					-704.222	-704.222	-704.222		
85						Titlul XIX PLATI EFECTUATE IN ANII PRECEDENTI SI RECUPERATE IN ANUL CURENT					-704.222	-704.222	-704.222		
85	01					Plati efectuate in anii precedenti si recuperate in anul curent					-704.222	-704.222	-704.222		
85	01	01				Plati efectuate in anii precedenti si recuperate in anul curent (SF)					-704.222	-704.222	-704.222		
'000	02					Partea IV-a SERVICII SI DEZVOLTARE PUBLICA, LOCUINTE, MEDIU SI APE			80.950.000	80.351.000	85.481.785	85.481.785	85.081.715	400.070	85.254.656
'002						LOCUINTE, SERVICII SI DEZVOLTARE			5.950.000	8.930.000	8.510.916	8.510.916	8.110.846	400.070	8.283.787
01						CHELTUIELI CURENTE			5.950.000	8.930.000	8.592.669	8.592.669	8.192.599	400.070	8.283.787
20						TITLUL II BUNURI SI SERVICII			5.950.000	8.930.000	8.592.669	8.592.669	8.192.599	400.070	8.283.787
20	01					Bunuri si servicii			5.950.000	8.930.000	8.592.669	8.592.669	8.192.599	400.070	8.283.787




Capi- tot	Sub- capi- tot	Pa- ra- graf	Gru- pa / Titlu	Ar- ti- col	Ali- ne- at	Denumire indicator	Credite de angajament		Credite bugetare		Angajamente bugetare	Angajamente legale	Plati efectuate	Angajamente legale de platit	Cheltuieli efective
							initiale	definitive	initiale	definitive					
A						B	1	2	3	4	5	6	7	8=6-7	9
	20	01	04			Apa, canal si salubritate			4.100.000	7.040.000	7.037.435	7.037.435	6.666.355	371.000	6.776.141
	20	01	09			Materiale si prestari de servicii cu caracter functional				150.000	53.486	53.486	53.486		53.486
	20	01	30			Alte bunuri si servicii pentru intretinere si functionare			600.000	390.000	298.335	298.335	296.353	1.982	297.868
					84	PLATI EFECTUATE IN ANII PRECEDENTI SI RECUPERATE IN ANUL CURENT					-81.753	-81.753	-81.753		
					85	Titlul XIX PLATI EFECTUATE IN ANII PRECEDENTI SI RECUPERATE IN ANUL CURENT					-81.753	-81.753	-81.753		
					85 01	Plati efectuate in anii precedenti si recuperate in anul curent					-81.753	-81.753	-81.753		
					85 01 01	Plati efectuate in anii precedenti si recuperate in anul curent (SF)					-81.753	-81.753	-81.753		
7402						PROTECTIA MEDIULUI			75.000.000	81.421.000	76.970.869	76.970.869	76.970.869		76.970.869
					01	CHELTUIELI CURENTE			75.000.000	81.421.000	77.070.232	77.070.232	77.070.232		76.970.869
					20	TITLUL II BUNURI SI SERVICII			75.000.000	81.421.000	77.070.232	77.070.232	77.070.232		76.970.869
					20 01	Bunuri si servicii			75.000.000	81.421.000	77.070.232	77.070.232	77.070.232		76.970.869
					20 01 30	Alte bunuri si servicii pentru intretinere si functionare			75.000.000	81.421.000	77.070.232	77.070.232	77.070.232		76.970.869
					84	PLATI EFECTUATE IN ANII PRECEDENTI SI RECUPERATE IN ANUL CURENT					-99.363	-99.363	-99.363		
					85	Titlul XIX PLATI EFECTUATE IN ANII PRECEDENTI SI RECUPERATE IN ANUL CURENT					-99.363	-99.363	-99.363		
					85 01	Plati efectuate in anii precedenti si recuperate in anul curent					-99.363	-99.363	-99.363		
					85 01 01	Plati efectuate in anii precedenti si recuperate in anul curent (SF)					-99.363	-99.363	-99.363		
8000 02						Partea V-a ACTIUNI ECONOMICE			17.306.000	26.062.520	24.427.288	24.427.288	23.111.803	1.315.485	8.578.141
8402						TRANSPORTURI			17.306.000	26.062.520	24.427.288	24.427.288	23.111.803	1.315.485	8.578.141
					01	CHELTUIELI CURENTE			2.306.000	11.062.520	9.941.742	9.941.742	8.626.257	1.315.485	8.578.141
					10	TITLUL I CHELTUIELI DE PERSONAL			1.535.000	2.555.000	2.434.657	2.434.657	2.434.657		2.725.403
					10 01	Cheltuieli salariale in bani			1.500.000	2.493.000	2.381.208	2.381.208	2.381.208		2.665.430
					10 01 01	Salarii de baza			1.500.000	2.450.000	2.363.332	2.363.332	2.363.332		2.649.611
					10 01 06	Alte sporuri				13.000	9.807	9.807	9.807		11.135
					10 01 30	Alte drepturi salariale in bani				30.000	8.069	8.069	8.069		4.684
					10 03	Contributii			35.000	62.000	53.449	53.449	53.449		59.973
					10 03 07	Contributia asiguratorie pentru munca			35.000	62.000	53.449	53.449	53.449		59.973



Capi- tol	Sub- capi- tol	Pa- ra- graf	Cru- pa / Titlu	Ar- ti- col	Ali- ne- at	Denumire indicator	Credite de angajament		Credite bugetare		Angajamente bugetare	Angajamente legale	Plati efectuate	Angajamente legale de platit	Cheltuieli efective
							initiale	definitive	initiale	definitive					
A						B	1	2	3	4	5	6	7	8=6-7	9
9902	96					excedent/deficit sect funct			90.914.550	-16.345.990			27.835.229		

Conducatorul institutiei

Conducatorul compartimentului
financiar-contabil



TOTAL TARA

CONTUL DE EXECUTIE AL BUCLETULUI LOCAL - CHELTUIELI
31/12/2018

Capi- col	Sub- capi- col	Pro- gram	Gru- pa / Titlu	Ar- ti- col	Ali- ne- nt	Denumire indicator	Credite de angajament		Credite bugetare		Angajamente bugetare	Angajamente legale	Plati efectuate	Angajamente legale de platit	Cheltuieli efective
							initiale	definitive	initiale	definitive					
A						B	1	2	3	4	5	6	7	8=6-7	9
002						TOTAL CHELTUIELI			644.965.000	768.618.000	693.185.575	693.028.661	686.290.757	6.737.904	488.766.075
100	02					Partea I-a SERVICII PUBLICE GENERALE			97.449.920	108.617.400	94.553.265	94.553.265	92.765.559	1.787.706	82.425.909
102						AUTORITATI PUBLICE SI ACTIUNI EXTERNE			77.863.420	89.163.900	76.729.318	76.729.318	74.999.350	1.729.968	64.795.107
	01					Autoritati executive si legislative			77.863.420	89.163.900	76.729.318	76.729.318	74.999.350	1.729.968	64.795.107
	03					Autoritati executive			77.863.420	89.163.900	76.729.318	76.729.318	74.999.350	1.729.968	64.795.107
402						ALTE SERVICII PUBLICE GENERALE			4.784.000	4.651.000	4.103.361	4.103.361	4.045.623	57.738	3.863.606
	05					Fond de rezerva bugetara la dispozitia autoritatilor locale			240.000	240.000					
	10					Servicii publice comunitare de evidenta a persoanelor			4.544.000	4.411.000	4.103.361	4.103.361	4.045.623	57.738	3.863.606
502						TRANZACTII PRIVIND DATORIA PUBLICA SI IMPRUMUTURI			14.802.500	14.802.500	13.720.586	13.720.586	13.720.586		13.767.196
000	02					Partea II-a APARARE, ORDINE PUBLICA SI SIGURANTA NATIONALA			20.376.900	24.687.850	22.516.804	22.516.804	22.415.746	101.058	21.672.801
002						APARARE			311.200	311.200	165.136	165.136	161.572	3.564	166.677
	02					Aparare nationala			311.200	311.200	165.136	165.136	161.572	3.564	166.677
102						ORDINE PUBLICA SI SIGURANTA NATIONALA			20.065.700	24.376.650	22.351.668	22.351.668	22.254.174	97.494	21.506.124
	03					Ordine publica			20.065.700	24.376.650	22.351.668	22.351.668	22.254.174	97.494	21.506.124
	04					Politie comunitara			20.065.700	24.376.650	22.351.668	22.351.668	22.254.174	97.494	21.506.124
500	02					Partea III-a CHELTUIELI SOCIAL-CULTURALE			395.197.210	436.768.210	387.651.579	387.257.492	386.764.487	493.005	290.666.891
502						INVATAMANT			95.902.280	110.180.320	70.096.051	70.077.826	69.528.590	549.246	39.473.503
	03					Invatamant prescolar si primar			55.245.120	48.748.850	20.118.306	20.118.306	19.786.201	332.105	14.829.082
	01					Invatamant prescolar			50.036.920	41.084.570	14.591.406	14.591.406	14.307.525	283.881	10.716.379
	02					Invatamant primar			5.208.190	7.664.280	5.526.900	5.526.900	5.478.676	48.224	4.112.703
	04					Invatamant secundar			38.649.100	57.064.400	46.541.050	46.512.046	46.370.933	141.113	22.149.164
	01					Invatamant secundar inferior			27.324.780	43.420.320	34.514.587	34.489.583	34.472.542	17.041	13.411.220
	02					Invatamant secundar superior			11.324.320	13.644.080	12.022.463	12.022.463	11.898.391	124.072	8.737.944
	07					Invatamant nedefinitibil prin nivel			2.008.060	4.363.070	3.436.695	3.447.474	3.371.446	76.028	2.475.485
	04					Invatamant special			2.008.060	4.363.070	3.436.695	3.447.474	3.371.446	76.028	2.475.485
	50					Alte cheltuieli in domeniul invatamantului									19.772
602						SANATATE			1.835.000	1.635.000	1.632.412	1.632.131	1.632.131		1.639.669
	06					Servicii medicale in unitati sanitare cu paturi			1.764.000	1.600.000	1.597.738	1.597.738	1.597.738		1.614.527
	03					Unitati medico-sociale			1.764.000	1.600.000	1.597.738	1.597.738	1.597.738		1.614.527
	50					Alte cheltuieli in domeniul sanatatii			71.000	35.000	34.674	34.393	34.393		25.142
	50					Alte institutii si actiuni sanitare			71.000	35.000	34.674	34.393	34.393		25.142
702						CULTURA, RECREERE SI RELIGIE			151.149.930	172.646.260	164.718.611	164.718.611	164.710.076	8.535	98.481.047
	03					Servicii culturale			3.830.700	4.819.700	4.636.489	4.636.489	4.636.489		4.538.073



Capitol	Subcapitol	Paragraf	Grupa / Titlu	Articol	Alina	Denumire indicator	Credite de angajament		Credite bugetare		Angajamente bugetare	Angajamente legale	Plati efectuate	Angajamente legale de platit	Cheltuieli efective
							initiale	definitive	initiale	definitive					
A						B	1	2	3	4	5	6	7	8=6-7	9
6702	05					Servicii recreative si sportive			144.319.230	166.326.560	158.704.690	158.704.690	158.696.155	8.535	92.565.542
	03					Intretinere gradini publice, parcuri									
	03					zone verzi, baze sportive si de agrement			144.319.230	166.326.560	158.704.690	158.704.690	158.696.155	8.535	92.565.542
	50					Alte servicii in domeniile culturii, recreerii si religiei			3.000.000	1.500.000	1.377.432	1.377.432	1.377.432		1.377.432
6802						ASIGURARI SI ASISTENTA SOCIALA			146.310.000	152.306.631	151.262.746	151.124.338	150.893.700	230.638	151.072.672
	04					Asistenta acordata persoanelor in varsta			5.151.000	5.131.800	5.128.593	5.109.039	5.108.204	835	5.589.932
	05					Asistenta sociala in caz de boli si invaliditati			75.867.000	79.609.800	79.390.865	79.383.705	79.360.037	23.668	79.095.383
	02					Asistenta sociala in caz de invaliditate			75.867.000	79.609.800	79.390.865	79.383.705	79.360.037	23.668	79.095.383
	06					Asistenta sociala pentru familie si copii			24.707.300	27.081.990	27.023.533	26.983.243	26.967.968	15.275	29.325.017
	11					Crese			11.156.000	10.473.200	10.469.973	10.420.510	10.408.711	11.799	10.362.325
	12					Unitati de asistenta medico-sociale			2.836.000	2.715.000	2.687.592	2.687.592	2.687.592		2.792.981
	15					Prevenirea excluderii sociale			890.000	1.947.600	1.920.616	1.917.175	1.866.601	50.574	1.869.723
	01					Ajutor social			890.000	1.947.600	1.920.616	1.917.175	1.866.601	50.574	1.869.723
	50					Alte cheltuieli in domeniul asigurarilor si asistentei sociale			25.702.700	25.347.240	24.641.574	24.623.074	24.494.587	128.487	22.037.311
	50					Alte cheltuieli in domeniul asistentei sociale			25.702.700	25.347.240	24.641.574	24.623.074	24.494.587	128.487	22.037.311
7000	02					Partea IV-a SERVICII SI DEZVOLTARE PUBLICA, LOCUINTE, MEDIU SI APE			101.646.180	116.479.610	109.082.219	109.082.219	108.682.149	400.070	85.318.381
7002						LOCUINTE, SERVICII SI DEZVOLTARE			26.568.830	34.981.260	32.034.000	32.034.000	31.633.930	400.070	8.347.512
	03					Locuinte			21.528.830	26.851.260	23.996.869	23.996.869	23.916.143	80.724	528.945
	30					Alte cheltuieli in domeniul locuintelor			21.528.830	26.851.260	23.996.869	23.996.869	23.916.143	80.724	528.945
	50					Alte servicii in domeniile locuintelor, serviciilor si dezvoltarii comunale			5.040.000	8.130.000	8.037.131	8.037.131	7.717.785	319.346	7.818.567
7402						PROTECTIA MEDIULUI			75.077.350	81.498.350	77.048.219	77.048.219	77.048.219		76.970.869
	05					Salubritate si gestiunea deseurilor			75.000.000	81.421.000	76.970.869	76.970.869	76.970.869		76.970.869
	01					Salubritate			75.000.000	81.421.000	76.970.869	76.970.869	76.970.869		76.970.869
	06					Canalizarea si tratarea apelor reziduale			77.350	77.350	77.350	77.350	77.350		
8000	02					Partea V-a ACTIUNI ECONOMICE			30.294.790	82.064.930	79.323.467	79.323.467	75.662.816	3.660.651	8.682.093
8402						TRANSPORTURI			30.294.790	82.064.930	79.323.467	79.323.467	75.662.816	3.660.651	8.682.093
	03					Transport rutier			26.762.790	74.167.470	72.144.252	72.144.252	69.942.928	2.201.324	4.544.938
	03					Strazi			26.762.790	74.167.470	72.144.252	72.144.252	69.942.928	2.201.324	4.544.938
	50					Alte cheltuieli in domeniul transporturilor			3.532.000	7.897.460	7.179.215	7.179.215	5.719.888	1.459.327	4.137.155



TOTAL TARA

CONTUL DE EXECUTII AL ACTIVITATILOR PUBLICE FINANTATE
DIN VENITURI PROPRII SI SUBVENTII DIN BUGETUL LOCAL - CHELTUIELI
31/12/2018

Pag. 1 - lei-

Capitol	Subcapitol	Paragraf	Grup / Titlu	Articol	Alinut	Denumire indicator	Credite de angajament		Credite bugetare		Angajamente bugetare	Angajamente legale	Plati efectuate	Angajamente legale de platit	Cheltuieli efective
							initiale	definitive	initiale	definitive					
A						B	1	2	3	4	5	6	7	8=6-7	9
5010						TOTAL CHELTUIELI DIN VENITURI PROPRII SI SUBVENTII			34.240.030	36.308.120	21.838.293	21.726.470	21.644.400	82.070	20.663.072
5510						INVATAMANT			18.246.030	20.314.120	10.725.146	10.613.323	10.576.677	36.646	10.312.101
	03					Invatamant prescolar si primar			14.692.820	15.024.490	8.706.130	8.594.307	8.593.018	1.289	8.370.324
		01				Invatamant prescolar			13.654.730	13.458.680	8.010.669	8.010.669	8.009.380	1.289	7.764.741
		02				Invatamant primar			1.038.090	1.565.810	695.461	583.638	583.638		605.583
	04					Invatamant secundar			3.553.210	4.138.770	1.745.537	1.745.537	1.710.180	35.357	1.655.454
		01				Invatamant secundar inferior				36.900	22.000	22.000	22.000		40.832
		02				Invatamant secundar superior			3.553.210	4.101.870	1.723.537	1.723.537	1.688.180	35.357	1.614.622
	05					Invatamant postliceal				1.090.000	264.344	264.344	264.344		272.971
	07					Invatamant nedefinibil prin nivel				60.860	9.135	9.135	9.135		13.352
		04				Invatamant special				60.860	9.135	9.135	9.135		13.352
5710						CULTURA, RECREERE SI RELIGIE			45.000	45.000	3.173	3.173	3.173		17.009
	03					Servicii culturale			45.000	45.000	3.173	3.173	3.173		17.009
		30				Alte servicii culturale			45.000	45.000	3.173	3.173	3.173		17.009
5810						ASIGURARI SI ASISTENTA SOCIALA			2.503.000	2.503.000	1.115.702	1.115.702	1.070.278	45.424	853.899
	04					Asistenta acordata persoanelor in varsta			990.000	990.000	437.210	437.210	391.787	45.423	291.587
	12					Unitati de asistenta medico-sociale			1.513.000	1.513.000	678.492	678.492	678.491	1	562.312
7010						LOCUINTE, SERVICII SI DEZVOLTARE			13.446.000	13.446.000	9.994.272	9.994.272	9.994.272		9.480.063
	50					Alte servicii in domeniile locuintelor, serviciilor si dezvoltarii comunale			13.446.000	13.446.000	9.994.272	9.994.272	9.994.272		9.480.063

ROMANIA
MUNICIPALITATEA ROMAN
CONDUCTORUL INSTITUTIEI

CONTABIL
JINCOLA CARDOBIL



CONTUL DE EXECUTIE AL BUGETULUI LOCAL - VENITURI
31/12/2018

Pag. 1 -lei-

Capi- tol	Sub- capi- tol	Pa- ra- graf	Gru- pa / Titlu	Ar- ti- col	Ali- ne- at	Denumire indicator	Prevederi bugetare initiale	Prevederi bugetare definitive	Drepturi constatate			Incasari realizate	Stingeri pe alte cai decat incasari	Drepturi constatate de incasat
									Total, din care:	din anii precedenti	din anul curent			
A						B	1	2	3=4+5	4	5	6	7	8=3-6-7
0001	02					TOTAL VENITURI-BUGET LOCAL	611.264.000	734.916.980	878.260.346	150.049.508	728.210.838	697.893.942	8.106.749	172.259.655
0002						I. VENITURI CURENTE	523.090.960	642.443.040	812.019.959	150.049.508	661.970.451	632.513.277	7.247.027	172.259.655
0003						A. VENITURI FISCALE	469.678.320	588.849.220	713.347.197	115.940.151	597.407.046	577.406.337	6.313.347	129.627.513
0004						A1. IMPOZIT PE VENIT, PROFIT SI CASTIGURI DIN CAPITAL	243.192.970	304.728.760	295.416.739	18.497	295.398.242	295.400.987		15.752
0300						A1.2 IMPOZIT PE VENIT, PROFIT SI CASTIGURI DIN CAPITAL DE LA PERSOANE FIZICE	243.192.970	304.728.760	295.416.739	18.497	295.398.242	295.400.987		15.752
0302						IMPOZIT PE VENIT	2.970	3.760	20.035	18.497	1.538	4.283		15.752
	17					Impozit pe onorariul avocatilor si notarilor publici	2.970	3.760	20.035	18.497	1.538	4.283		15.752
0402						COTE SI SUME DEFALCATE DIN IMPOZITUL PE VENIT	243.190.000	304.725.000	295.396.704		295.396.704	295.396.704		
	01					Cote defalcate din impozitul pe venit	181.190.000	233.231.000	225.941.854		225.941.854	225.941.854		
	04					Sume alocate din cotele defalcate din impozitul pe venit pentru echilibrarea bugetelor locale	62.000.000	71.494.000	69.454.850		69.454.850	69.454.850		
0700	02					A3 IMPOZITE SI TAXE PE PROPRIETATE	96.969.080	100.652.420	204.465.991	91.513.939	112.952.052	101.638.472	1.543.643	101.283.876
0702						IMPOZITE SI TAXE PE PROPRIETATE	96.969.080	100.652.420	204.465.991	91.513.939	112.952.052	101.638.472	1.543.643	101.283.876
	01					Impozit si taxa pe cladiri	78.418.600	82.971.650	176.646.947	83.142.563	93.504.384	83.673.586	1.024.347	91.949.014
	01					Impozit pe cladiri de la persoane fizice	23.403.110	24.340.000	30.295.075	5.441.421	24.853.654	24.460.261	303.832	5.530.982
	02					Impozit si taxa pe cladiri de la persoane juridice	55.015.490	58.631.650	146.351.872	77.701.142	68.650.730	59.213.325	720.515	86.418.032
	02					Impozit si taxa pe teren	10.002.950	10.177.590	16.018.794	5.204.262	10.814.532	10.227.199	190.201	5.601.394



api- tol	Sub- capi- tol	Pa- ra- gra- f	Gru- pa / Titlu	Ar- ti- col	Ali- ne- at	Denumire indicator	Prevederi bugetare initiale	Prevederi bugetare definitive	Drepturi constatate			Incasari realizate	Stingeri pe alte cai decat incasari	Drepturi constatate de incasat
									Total, din care:	din anii precedenti	din anul curent			
A						B	1	2	3=4+5	4	5	6	7	8=3-6-7
702	02	01				Impozit pe terenuri de la persoane fizice	4.616.690	4.610.740	6.326.893	1.583.769	4.743.124	4.643.931	165.935	1.517.027
		02				Impozit si taxa pe teren de la persoane juridice	5.386.260	5.566.850	9.691.881	3.620.493	6.071.388	5.583.268	24.246	4.084.367
		03				Impozitul pe terenul extravilan			20		20		20	
	03					Taxe judiciare de timbru si alte taxe de timbru	7.962.840	7.008.940	10.691.577	2.824.566	7.867.011	7.232.044	296.233	3.163.300
	50					Alte impozite si taxe pe proprietate	584.690	494.240	1.108.673	342.548	766.125	505.643	32.862	570.168
100	02					A4 IMPOZITE SI TAXE PE BUNURI SI SERVICII	123.611.920	177.673.990	205.091.225	23.152.452	181.938.773	174.534.764	4.669.604	25.886.857
102						SUME DEFALCATE DIN TVA	94.904.000	148.939.000	148.939.000		148.939.000	145.233.961	3.705.039	
	02					Sume defalcate din taxa pe valoarea adaugata pentru finantarea cheltuielilor descentralizate la nivelul comunelor, oraselor, municipiilor, sectoarelor si Municipiului Bucuresti	72.008.000	77.323.000	77.323.000		77.323.000	73.617.961	3.705.039	
	06					Sume defalcate din taxa pe valoarea adaugata pentru echilibrarea bugetelor locale	19.443.000	68.163.000	68.163.000		68.163.000	68.163.000		
	09					Sume defalcate din taxa pe valoarea adaugata pentru finantarea invatamantului particular sau confesional acreditat	3.453.000	3.453.000	3.453.000		3.453.000	3.453.000		
102						ALTE IMPOZITE SI TAXE GENERALE PE BUNURI SI SERVICII		190	4.948	740	4.208	174	153	4.621



Capi- col	Sub- capi- tol	Pa- ra- graf	Gru- pa / Titlu	Ar- ti- col	Ali- ne- at	Denumire indicator	Prevederi bugetare initiale	Prevederi bugetare definitive	Drepturi constatate			Incasari realizate	Stingeri pe alte cai decat incasari	Drepturi constatate de incasat
									Total, din care:	din anii precedenti	din anul curent			
A						B	1	2	3=4+5	4	5	6	7	8=3-6-7
202	07					Taxe hoteliere		190	4.948	740	4.208	174	153	4.621
502						TAXE PE SERVICII SPECIFICE	671.150	511.120	957.302	216.670	740.632	512.190	83.561	361.551
	01					Impozit pe spectacole	670.980	510.950	957.223	216.670	740.553	512.190	83.482	361.551
	50					Alte taxe pe servicii specifice	170	170	79		79		79	
502						TAXE PE UTILIZAREA BUNURILOR, AUTORIZAREA UTILIZARII BUNURILOR SAU PE DESFASURAREA DE ACTIVITATI	28.036.770	28.223.680	55.189.975	22.935.042	32.254.933	28.788.439	880.851	25.520.685
	02					Impozit pe mijloacele de transport	22.846.280	24.522.620	51.195.602	22.935.042	28.260.560	24.860.273	814.644	25.520.685
	01					Impozit pe mijloacele de transport detinute de persoane fizice*)	13.847.950	15.427.100	30.922.224	14.749.253	16.172.971	15.680.693	176.857	15.064.674
	02					Impozit pe mijloace de transport detinute persoane de juridice*)	8.998.330	9.095.520	20.273.378	8.185.789	12.087.589	9.179.580	637.787	10.456.011
	03					Taxe si tarife pentru eliberarea de licente si autorizatii de functionare	5.167.940	3.680.010	3.970.679		3.970.679	3.904.472	66.207	
	50					Alte taxe pe utilizarea bunurilor, autorizarea utilizarii bunurilor sau pe desfasurare de activitati	22.550	21.050	23.694		23.694	23.694		
100	02					A6. ALTE IMPOZITE SI TAXE FISCALE	5.904.350	5.794.050	8.373.242	1.255.263	7.117.979	5.832.114	100.100	2.441.028
102						ALTE IMPOZITE SI TAXE FISCALE	5.904.350	5.794.050	8.373.242	1.255.263	7.117.979	5.832.114	100.100	2.441.028
	50					Alte impozite si taxe	5.904.350	5.794.050	8.373.242	1.255.263	7.117.979	5.832.114	100.100	2.441.028
100	02					C. VENITURI NEFISCALE	53.412.640	53.593.820	98.672.762	34.109.357	64.563.405	55.106.940	933.680	42.632.142
100						C1. VENITURI DIN PROPRIETATE	2.883.070	1.734.550	1.934.374		1.934.374	1.875.332	59.042	
102						VENITURI DIN PROPRIETATE	1.318.830	1.734.550	1.934.172		1.934.172	1.875.130	59.042	
	05					Venituri din concesiuni si inchirieri	1.318.830	1.338.910	1.538.539		1.538.539	1.479.497	59.042	




api- tol	Sub- capi- tol	Pa- ra- graf	Gru- pa / Titlu	Ar- ti- col	Ali- ne- at	Denumire indicator	Prevederi bugetare initiale	Prevederi bugetare definitive	Drepturi constatate			Incasari realizate	Stingeri pe alte cai decat incasari	Drepturi constatate de incasat
									Total, din care:	din anii precedenti	din anul curent			
A						B	1	2	3=4+5	4	5	6	7	8=3-6-7
402	50					eliberari permise		150	732		732		732	
502						AMENZI, PENALITATI SI CONFISCARI	15.990.700	15.071.680	45.775.077	12.851.682	32.923.395	16.011.674	175.425	29.587.978
	01					Venituri din amenzi si alte sanctiuni aplicate potrivit dispozitiilor legale	15.988.920	14.992.720	45.687.012	12.845.070	32.841.942	15.932.718	172.928	29.581.366
	02					Venituri din amenzi si alte sanctiuni aplicate de catre alte institutii de specialitate	15.988.920	14.992.720	45.687.012	12.845.070	32.841.942	15.932.718	172.928	29.581.366
	02					Penalitati pentru nedepunere sau depunere cu intarziere declaratiei de impozite si taxe			6.412	6.412				6.412
	03					Incasari din valorificarea bunurilor confiscate, abandonate si alte sume constatate odata cu confiscarea potrivit legii	40	78.940	78.940		78.940	78.940		
	01					Incasari din valorificarea bunurilor confiscate, abandonate si alte sume constatate odata cu confiscarea potrivit legii	40	78.940	78.940		78.940	78.940		
	50					Alte amenzi, penalitati si confiscari	1.740	20	2.713	200	2.513	16	2.497	200
502						DIVERSE VENITURI	32.207.410	34.685.540	48.739.503	21.236.546	27.502.957	35.091.603	643.791	13.004.109
	01					Venituri din aplicarea prescriptiei extinctive	27.620	151.730	264.113		264.113	264.113		
	01					Venituri din aplicarea prescriptiei extinctive	27.620	151.730	264.113		264.113	264.113		



Tipul de indicator	Subcapitol	Paragraf	Grupa / Titlu	Articol	Alinut	Denumire indicator	Prevederi bugetare initiale	Prevederi bugetare definitive	Drepturi constatate			Incasari realizate	Stingeri pe alte cai decat incasari	Drepturi constatate de incasat
									Total, din care:	din anii precedenti	din anul curent			
A						B	1	2	3=4+5	4	5	6	7	8=3-6-7
02	34					carbuni,combustibili petrolieri		610	602		602	602		
	35					Subventii din bugetul de stat pentru finantarea unitatilor de asistenta medico-sociale	172.000	1.213.000	1.161.200		1.161.200	1.161.200		
	41					Subventii de la bugetul de stat pentru finantarea sanatatii	7.000	40.420	40.420		40.420	34.393	6.027	
	65					Finantarea Programului National de Dezvoltare Locala	46.406.000	41.818.910	13.924.969		13.924.969	13.254.195	670.774	
	69					Subventii de la bugetul de stat catre bugetele locale necesare sustinerii derularii proiectelor finantate din fonduri externe nerambursabile (FEN) postaderare, aferente perioadei de programare 2014-2020		54.800	1.788.311		1.788.311	1.788.311		
02						SUME IN CURS DE DISTRIBUIRE			810		810		810	
	04					Sume incasate pentru bugetul local in contul unic,in curs de distribuire			810		810		810	
02						SUME PRIMITE DE LA UE/ALTI DONATORI IN CONTUL PLATILOR EFECTUATE SI PREFINANTARI AFERENTE CADRULUI FINANCIAR 2014-2020	30.000	11.983.600	11.983.583		11.983.583	11.983.583		
	02					Fondul Social European(FSE)	30.000	11.983.600	11.983.583		11.983.583	11.983.583		
	01					Sume primite in contul platilor efectuate in anul curent		2.352.150	2.352.143		2.352.143	2.352.143		
	02					Sume primite in contul platilor efectuate in anii anteriori	30.000	8.697.690	8.697.687		8.697.687	8.697.687		



Capitol	Subcapitol	Paragraf	Grupă / Titlu	Articol	Alienat	Denumire indicator	Prevederi bugetare initiale	Prevederi bugetare definitive	Drepturi constatate			Incasari realizate	Stingeri pe alte cai decat incasari	Drepturi constatate de incasat
									Total, din care:	din anii precedenti	din anul curent			
A						B	1	2	3=4+5	4	5	6	7	8=3-6-7
802	02	03				Prefinantare		933.760	933.753		933.753	933.753		



...



Capitol	Subcapitol	Paragraf	Grupa / Titlu	Articol	Alina	Denumire indicator	Prevederi bugetare initiale	Prevederi bugetare definitive	Drepturi constatate			Incasari realizate	Stingeri pe alte cai decat incasari	Drepturi constatate de incasat
									Total, din care:	din anii precedenti	din anul curent			
A						B	1	2	3=4+5	4	5	6	7	8=3-6-7
4802						AFERENTE CADRULUI FINANCIAR 2014-2020	30.000	11.983.600	11.983.583		11.983.583	11.983.583		
	02					Fondul Social European(FSE)	30.000	11.983.600	11.983.583		11.983.583	11.983.583		
		01				Sume primite in contul platilor efectuate in anul curent		2.352.150	2.352.143		2.352.143	2.352.143		
		02				Sume primite in contul platilor efectuate in anii anteriori	30.000	8.697.690	8.697.687		8.697.687	8.697.687		
		03				Prefinantare		933.760	933.753		933.753	933.753		

CONDUCATORUL INSTITUTIEI

CONDUCATORUL INSTITUTIEI



CONTUL DE EXECUTIE AL BUGETULUI LOCAL - VENITURI
SECTIUNEA DE FUNCTIONARE
31/12/2018

Pag. 1 -lei-

Capi- tol	Sub- capi- tol	Pa- ra- graf	Gru- pa / Titlu	Ar- ti- col	Ali- ne- at	Denumire indicator	Prevederi bugetare initiale	Prevederi bugetare definitive	Drepturi constatate			Incasari realizate	Stingeri pe alte cai decat incasari	Drepturi constatate de incasat
									Total, din care:	din anii precedenti	din anul curent			
A						B	1	2	3=4+5	4	5	6	7	8=3-6-7
0001	02					TOTAL VENITURI-BUGET LOCAL	553.824.960	521.043.070	710.544.802	150.049.508	560.495.294	530.849.172	7.435.975	172.259.655
0002						I. VENITURI CURENTE	512.090.960	482.443.040	672.019.959	150.049.508	521.970.451	492.513.277	7.247.027	172.259.655
0003						A. VENITURI FISCALE	469.678.320	588.849.220	713.347.197	115.940.151	597.407.046	577.406.337	6.313.347	129.627.513
0004						A1. IMPOZIT PE VENIT, PROFIT SI CASTIGURI DIN CAPITAL	243.192.970	304.728.760	295.416.739	18.497	295.398.242	295.400.987		15.752
0300						A1.2 IMPOZIT PE VENIT, PROFIT SI CASTIGURI DIN CAPITAL DE LA PERSOANE FIZICE	243.192.970	304.728.760	295.416.739	18.497	295.398.242	295.400.987		15.752
0302						IMPOZIT PE VENIT	2.970	3.760	20.035	18.497	1.538	4.283		15.752
	17					Impozit pe onorariul avocatilor si notarilor publici	2.970	3.760	20.035	18.497	1.538	4.283		15.752
0402						COTE SI SUME DEFALCATE DIN IMPOZITUL PE VENIT	243.190.000	304.725.000	295.396.704		295.396.704	295.396.704		
	01					Cote defalcate din impozitul pe venit	181.190.000	233.231.000	225.941.854		225.941.854	225.941.854		
	04					Sume alocate din cotele defalcate din impozitul pe venit pentru echilibrarea bugetelor locale	62.000.000	71.494.000	69.454.850		69.454.850	69.454.850		
0700	02					A3 IMPOZITE SI TAXE PE PROPRIETATE	96.969.080	100.652.420	204.465.991	91.513.939	112.952.052	101.638.472	1.543.643	101.283.876
0702						IMPOZITE SI TAXE PE PROPRIETATE	96.969.080	100.652.420	204.465.991	91.513.939	112.952.052	101.638.472	1.543.643	101.283.876
	01					Impozit si taxa pe cladiri	78.418.600	82.971.650	176.646.947	83.142.563	93.504.384	83.673.586	1.024.347	91.949.014
	01					Impozit pe cladiri de la persoane fizice	23.403.110	24.340.000	30.295.075	5.441.421	24.853.654	24.460.261	303.832	5.530.982
	02					Impozit si taxa pe cladiri de la persoane juridice	55.015.490	58.631.650	146.351.872	77.701.142	68.650.730	59.213.325	720.515	86.418.032
	02					Impozit si taxa pe teren	10.002.950	10.177.590	16.018.794	5.204.262	10.814.532	10.227.199	190.201	5.601.394



Capi- tol	Sub- capi- tol	Pa- ra- graf	Gru- pa / Titlu	Ar- ti- col	Ali- ne- at	Denumire indicator	Prevederi bugetare initiale	Prevederi bugetare definitive	Drepturi constatate			Incasari realizate	Stingeri pe alte cai decat incasari	Drepturi constatate de incasat
									Total, din care:	din anii precedenti	din anul curent			
A						B	1	2	3=4+5	4	5	6	7	8=3-6-7
0702	02	01				Impozit pe terenuri de la persoane fizice	4.616.690	4.610.740	6.326.893	1.583.769	4.743.124	4.643.931	165.935	1.517.027
		02				Impozit si taxa pe teren de la persoane juridice	5.386.260	5.566.850	9.691.881	3.620.493	6.071.388	5.583.268	24.246	4.084.367
		03				Impozitul pe terenul extravilan			20		20		20	
	03					Taxe judiciare de timbru si alte taxe de timbru	7.962.840	7.008.940	10.691.577	2.824.566	7.867.011	7.232.044	296.233	3.163.300
	50					Alte impozite si taxe pe proprietate	584.690	494.240	1.108.673	342.548	766.125	505.643	32.862	570.168
1000	02					A4 IMPOZITE SI TAXE PE BUNURI SI SERVICII	123.611.920	177.673.990	205.091.225	23.152.452	181.938.773	174.534.764	4.669.604	25.886.857
1102						SUME DEFALCATE DIN TVA	94.904.000	148.939.000	148.939.000		148.939.000	145.233.961	3.705.039	
	02					Sume defalcate din taxa pe valoarea adaugata pentru finantarea cheltuielilor descentralizate la nivelul comunelor, oraselor, municipiilor, sectoarelor si Municipiului Bucuresti	72.008.000	77.323.000	77.323.000		77.323.000	73.617.961	3.705.039	
	06					Sume defalcate din taxa pe valoarea adaugata pentru echilibrarea bugetelor locale	19.443.000	68.163.000	68.163.000		68.163.000	68.163.000		
	09					Sume defalcate din taxa pe valoarea adaugata pentru finantarea invatamantului particular sau confesional acreditat	3.453.000	3.453.000	3.453.000		3.453.000	3.453.000		
1202						ALTE IMPOZITE SI TAXE GENERALE PE BUNURI SI SERVICII		190	4.948	740	4.208	174	153	4.621



Capi- tol	Sub- capi- tol	Pa- ra- graf	Gru- pa / Titlu	Ar- ti- col	Ali- ne- at	Denumire indicator	Prevederi bugetare initiale	Prevederi bugetare definitive	Drepturi constatate			Incasari realizate	Stingeri pe alte cai decat incasari	Drepturi constatate de incasat
									Total, din care:	din anii precedenti	din anul curent			
A						B	1	2	3=4+5	4	5	6	7	8=3-6-7
1202	07					Taxe hoteliere		190	4.948	740	4.208	174	153	4.621
1502						TAXE PE SERVICII SPECIFICE	671.150	511.120	957.302	216.670	740.632	512.190	83.561	361.551
	01					Impozit pe spectacole	670.980	510.950	957.223	216.670	740.553	512.190	83.482	361.551
	50					Alte taxe pe servicii specifice	170	170	79		79		79	
1602						TAXE PE UTILIZAREA BUNURILOR, AUTORIZAREA UTILIZARII BUNURILOR SAU PE DESFASURAREA DE ACTIVITATI	28.036.770	28.223.680	55.189.975	22.935.042	32.254.933	28.788.439	880.851	25.520.685
	02					Impozit pe mijloacele de transport	22.846.280	24.522.620	51.195.602	22.935.042	28.260.560	24.860.273	814.644	25.520.685
	01					Impozit pe mijloacele de transport detinute de persoane fizice*)	13.847.950	15.427.100	30.922.224	14.749.253	16.172.971	15.680.693	176.857	15.064.674
	02					Impozit pe mijloace de transport detinute persoane de juridice*)	8.998.330	9.095.520	20.273.378	8.185.789	12.087.589	9.179.580	637.787	10.456.011
	03					Taxe si tarife pentru eliberarea de licente si autorizatii de functionare	5.167.940	3.680.010	3.970.679		3.970.679	3.904.472	66.207	
	50					Alte taxe pe utilizarea bunurilor, autorizarea utilizarii bunurilor sau pe desfasurare de activitati	22.550	21.050	23.694		23.694	23.694		
1800	02					A6. ALTE IMPOZITE SI TAXE FISCALE	5.904.350	5.794.050	8.373.242	1.255.263	7.117.979	5.832.114	100.100	2.441.028
1802						ALTE IMPOZITE SI TAXE FISCALE	5.904.350	5.794.050	8.373.242	1.255.263	7.117.979	5.832.114	100.100	2.441.028
	50					Alte impozite si taxe	5.904.350	5.794.050	8.373.242	1.255.263	7.117.979	5.832.114	100.100	2.441.028
2900	02					C. VENITURI NEFISCALE	42.412.640	-106.406.180	-41.327.238	34.109.357	-75.436.595	-84.893.060	933.680	42.632.142
3000						C1. VENITURI DIN PROPRIETATE	2.883.070	1.734.550	1.934.374		1.934.374	1.875.332	59.042	
3002						VENITURI DIN PROPRIETATE	1.318.830	1.734.550	1.934.172		1.934.172	1.875.130	59.042	
	05					Venituri din concesiuni si inchirieri	1.318.830	1.338.910	1.538.539		1.538.539	1.479.497	59.042	



Capi- tol	Sub- capi- tol	Pa- ra- gra- f	Gru- pa / Titlu	Ar- ti- col	Ali- ne- at	Denumire indicator	Prevederi bugetare initiale	Prevederi bugetare definitive	Drepturi constatate			Incasari realizate	Stingeri pe alte cai decat incasari	Drepturi constatate de incasat
									Total, din care:	din anii precedenti	din anul curent			
A						B	1	2	3=4+5	4	5	6	7	8=3-6-7
3402	50					eliberari permise		150	732		732		732	
3502						AMENZI, PENALITATI SI CONFISCARI	15.990.700	15.071.680	45.775.077	12.851.682	32.923.395	16.011.674	175.425	29.587.978
	01					Venituri din amenzi si alte sanctiuni aplicate potrivit dispozitiilor legale	15.988.920	14.992.720	45.687.012	12.845.070	32.841.942	15.932.718	172.928	29.581.366
	02					Venituri din amenzi si alte sanctiuni aplicate de catre alte institutii de specialitate	15.988.920	14.992.720	45.687.012	12.845.070	32.841.942	15.932.718	172.928	29.581.366
	02					Penalitati pentru nedepunere sau depunere cu intarziere declaratiei de impozite si taxe			6.412	6.412				6.412
	03					Incasari din valorificarea bunurilor confiscate, abandonate si alte sume constatate odata cu confiscarea potrivit legii	40	78.940	78.940		78.940	78.940		
	01					Incasari din valorificarea bunurilor confiscate, abandonate si alte sume constatate odata cu confiscarea potrivit legii	40	78.940	78.940		78.940	78.940		
	50					Alte amenzi, penalitati si confiscari	1.740	20	2.713	200	2.513	16	2.497	200
3602						DIVERSE VENITURI	32.207.410	34.685.540	48.739.503	21.236.546	27.502.957	35.091.603	643.791	13.004.109
	01					Venituri din aplicarea prescriptiei extinctive	27.620	151.730	264.113		264.113	264.113		
	01					Venituri din aplicarea prescriptiei extinctive	27.620	151.730	264.113		264.113	264.113		



Capi- tol	Sub- capi- tol	Pa- ra- graf	Gru- pa / Titlu	Ar- ti- col	Ali- ne- at	Denumire indicator	Prevederi bugetare initiale	Prevederi bugetare definitive	Drepturi constatate			Incasari realizate	Stingeri pe alte cai decat incasari	Drepturi constatate de incasat
									Total, din care:	din anii precedenti	din anul curent			
A						B	1	2	3=4+5	4	5	6	7	8=3-6-7
4202	41					finantarea sanatatii	7.000	40.420	40.420		40.420	34.393	6.027	
4702						SUME IN CURS DE DISTRIBUIRE			810		810		810	
	04					Sume incasate pentru bugetul local in contul unic, in curs de distribuire			810		810		810	

CONDUCAȚORUL INSTITUȚIEI

CONDUCAȚORUL COM. P.
Jindova - contabil



CONTUL DE EXECUTIE AL FONDURILOR DE NE-RAMBURSABILE-VENITURI

31/12/2018

Sub-categori- tol	Pa-ra- gra- f	Gru-pa/ Titlu	Ar-ti- col	Ali-ne- at	Denumire indicator	Prevederi bugetare initiale	Prevederi bugetare definitive	Drepturi constatate			Incasari realizate	Stingeri pe alte cai decat incasari	Drepturi constatate de incasat
								Total, din care:	din anii precedenti	din anul curent			
A					B	1	2	3=4+5	4	5	6	7	8=3-6-7
08					TOTAL VENITURI-NERAMBURSABILE		2.859.000						
					IV. SUBVENTII		2.859.000						
					SUBVENTII DE LA BUGETUL DE STAT		2.859.000						
60					Cofinantare publica acordata in cadrul mecanismului SEE		2.859.000						

CONDUŢIA JUDEŢULUI MESEŢA JUCI

CONDUŢIA JUDEŢULUI MESEŢA JUCI



**CONTUL DE EXECUTIE AL INSTITUTIILOR PUBLICE FINANTATE
DIN VENITURI PROPRII SI SUBVENTII DIN BUGETUL LOCAL - VENITURI
31/12/2018**

Pag. 1 -lei-

Capi- tol	Sub- capi- tol	Pa- ra- gra- f	Gru- pa / Titlu	Ar- ti- col	Ali- ne- at	Denumire indicator	Prevederi bugetare initiale	Prevederi bugetare definitive	Drepturi constatate			Incasari realizate	Stingeri pe alte cai decat incasari	Drepturi constatate de incasat
									Total, din care:	din anii precedenti	din anul curent			
A						B	1	2	3=4+5	4	5	6	7	8=3-6-7
0001	10					TOTAL VENITURI-VENITURI PROPRII,SUBVENTII	28.983.780	31.042.560	26.233.516	691.659	25.541.857	25.100.579	691.536	441.401
0002						I. VENITURI CURENTE	28.983.780	31.042.560	26.233.516	691.659	25.541.857	25.349.147	691.536	192.833
2900						C. VENITURI NEFISCALE	28.983.780	31.042.560	26.233.516	691.659	25.541.857	25.349.147	691.536	192.833
3000						C1. VENITURI DIN PROPRIETATE	10.538.600	10.538.600	13.313.344	150	13.313.194	13.313.344		
3010						VENITURI DIN PROPRIETATE	10.538.600	10.538.600	13.313.344	150	13.313.194	13.066.276		247.068
	05					Venituri din concesiuni si inchirieri	10.538.600	10.538.600	13.313.344	150	13.313.194	13.066.276		247.068
		30				Alte venituri din concesiuni si inchirieri de catre institutiile publice	10.538.600	10.538.600	13.313.344	150	13.313.194	13.066.276		247.068
3300	10					C2. VANZARI DE BUNURI SI SERVICII	18.445.180	20.503.960	12.920.172	691.509	12.228.663	12.035.803	691.536	192.833
3310						VENITURI DIN PRESTARI DE SERVICII SI ALTE ACTIVITATI	17.695.180	19.281.200	11.868.996	161.388	11.707.608	11.652.682	149.372	66.942
	05					Taxe si alte venituri in invatamant	13.996.780	14.630.930	9.404.226	156.972	9.247.254	9.247.254	138.360	18.612
		13				Contributia de intretinere a persoanelor asistate	1.370.000	1.370.000	961.870	1.549	960.321	915.279		46.591
		14				Contributia elevilor si studentilor pentru internate, camine si cantine	1.550.000	2.611.420	1.262.110		1.262.110	1.260.592		1.518
		19				Venituri din serbari si spectacole scolare manifestari culturale, artistice si sportive	38.400	38.400	20.189	753	19.436	20.189		
		50				Alte venituri din prestari de servicii si alte activitati	740.000	630.450	220.601	2.114	218.487	209.368	11.012	221
3610						DIVERSE VENITURI	210.000	827.510	441.208	18.227	422.981	330.621	18.227	92.360
		50				Alte venituri	210.000	827.510	441.208	18.227	422.981	330.621	18.227	92.360



Capi- tol	Sub- capi- tol	Pa- ra- gra-	Gru- pa / Titlu	Ar- ti- col	Ali- ne- at	Denumire indicator	Prevederi bugetare initiale	Prevederi bugetare definitive	Drepturi constatate			Incasari realizate	Stingeri pe alte cai decat incasari	Drepturi constatate de incasat
									Total, din care:	din anii precedenti	din anul curent			
A						B	1	2	3=4+5	4	5	6	7	8=3-6-7
3710						TRANSFERURI VOLUNTARE, ALTELE DECAT								
						SUBVENTILE	540.000	395.250	609.968	511.894	98.074	51.000	523.937	35.031
	01					Donatii si sponsorizari	540.000	395.250	609.968	511.894	98.074	51.000	523.937	35.031
	03					Varsaminte din sectiunea de functionare pentru finantarea sectiunii de dezvoltare a bugetului local			-171.581		-171.581	-171.581		
	04					Varsaminte din sectiunea de functionare			171.581		171.581	171.581		



**CONTUL DE EXECUTIE AL INSTITUTIILOR PUBLICE FINANTATE
DIN VENITURI PROPRII SI SUBVENTII DIN BUGETUL LOCAL - VENITURI
SECTIUNEA DE DEZVOLTARE
31/12/2018**

Pag. 1 -lei-

Capi- tol	Sub- capi- tol	Pa- ra- graf	Gru- pa / Titlu	Ar- ti- col	Ali- ne- at	Denumire indicator	Prevederi bugetare initiale	Prevederi bugetare definitive	Drepturi constatate			Incasari realizate	Stingeri pe alte cai decat incasari	Drepturi constatate de incasat
									Total, din care:	din anii precedenti	din anul curent			
A						B	1	2	3=4+5	4	5	6	7	8=3-6-7
0001	10					TOTAL VENITURI-VENITURI PROPRII,SUBVENTII			171.581		171.581	171.581		
0002						I. VENITURI CURENTE			171.581		171.581	171.581		
2900						C. VENITURI NEFISCALE			171.581		171.581	171.581		
3300						C2. VANZARI DE BUNURI SI SERVICII			171.581		171.581	171.581		
3710						TRANSFERURI VOLUNTARE, ALTELE DECAT SUBVENTIILE			171.581		171.581	171.581		
	04					Varsaminte din sectiunea de functionare			171.581		171.581	171.581		

CONDUPTORUL INSTITUTIEI

COND. COMP
finantare contabil



**CONTUL DE EXECUTIE AL INSTITUTIILOR PUBLICE FINANTATE
DIN VENITURI PROPRII SI SUBVENTII DIN BUGETUL LOCAL - VENITURI
SECTIUNEA DE FUNCTIONARE
31/12/2018**

Pag. 1 -lei-

Capi- tol	Sub- capi- tol	Pa- ra- graf	Gru- pa / Titlu	Ar- ti- col	Ali- ne- at	Denumire indicator	Prevederi bugetare initiale	Prevederi bugetare definitive	Drepturi constatate			Incasari realizate	Stingeri pe alte cai decat incasari	Drepturi constatate de incasat
									Total, din care:	din anii precedenti	din anul curent			
A						B	1	2	3=4+5	4	5	6	7	8=3-6-7
0001	10					TOTAL VENITURI-VENITURI PROPRII,SUBVENTII	28.983.780	31.042.560	26.061.935	691.659	25.370.276	24.928.998	691.536	441.401
0002						I. VENITURI CURENTE	28.983.780	31.042.560	26.061.935	691.659	25.370.276	24.928.998	691.536	441.401
2900						C. VENITURI NEFISCALE	28.983.780	31.042.560	26.061.935	691.659	25.370.276	24.928.998	691.536	441.401
3000						C1. VENITURI DIN PROPRIETATE	10.538.600	10.538.600	13.313.344	150	13.313.194	13.066.276		247.068
3010						VENITURI DIN PROPRIETATE	10.538.600	10.538.600	13.313.344	150	13.313.194	13.066.276		247.068
	05					Venituri din concesiuni si inchirieri	10.538.600	10.538.600	13.313.344	150	13.313.194	13.066.276		247.068
		30				Alte venituri din concesiuni si inchirieri de catre institutiile publice	10.538.600	10.538.600	13.313.344	150	13.313.194	13.066.276		247.068
3300	10					C2. VANZARI DE BUNURI SI SERVICII	18.445.180	20.503.960	12.748.591	691.509	12.057.082	11.862.722	691.536	194.333
3310						VENITURI DIN PRESTARI DE SERVICII SI ALTE ACTIVITATI	17.695.180	19.281.200	11.868.996	161.388	11.707.608	11.652.682	149.372	66.942
	05					Taxe si alte venituri in invatamant	13.996.780	14.630.930	9.404.226	156.972	9.247.254	9.247.254	138.360	18.612
	13					Contributia de intretinere a persoanelor asistate	1.370.000	1.370.000	961.870	1.549	960.321	915.279		46.591
	14					Contributia elevilor si studentilor pentru internate, camine si cantine	1.550.000	2.611.420	1.262.110		1.262.110	1.260.592		1.518
	19					Venituri din serbari si spectacole scolare manifestari culturale, artistice si sportive	38.400	38.400	20.189	753	19.436	20.189		
	50					Alte venituri din prestari de servicii si alte activitati	740.000	630.450	220.601	2.114	218.487	209.368	11.012	221
3610						DIVERSE VENITURI	210.000	827.510	441.208	18.227	422.981	330.621	18.227	92.360
	50					Alte venituri	210.000	827.510	441.208	18.227	422.981	330.621	18.227	92.360



Capi- tol	Sub- capi- tol	Pa- ra- graf	Gru- pa / Titlu	Ar- ti- col	Ali- ne- at	Denumire indicator	Prevederi bugetare initiale	Prevederi bugetare definitive	Drepturi constatate			Incasari realizate	Stingeri pe alte cai decat incasari	Drepturi constatate de incasat
									Total, din care:	din anii precedenti	din anul curent			
A						B	1	2	3=4+5	4	5	6	7	8=3-6-7
3710						TRANSFERURI VOLUNTARE, ALTELE DECAT SUBVENTIILE	540.000	395.250	438.387	511.894	-73.507	-120.581	523.937	35.031
	01					Donatii si sponsorizari	540.000	395.250	609.968	511.894	98.074	51.000	523.937	35.031
	03					Varsaminte din sectiunea de functionare pentru finantarea sectiunii de dezvoltare a bugetului local			-171.581		-171.581	-171.581		

COPIU APTOIBU • RASDITUTIE
SECRETARUL MUNICIPIULUI

COPIU COMP
Jindova - contabil



Situatia modificarilor in structura
activelor nete/capitalurilor

31/12/2018

Anexa 34

pag.: 1 -lei-

Denumirea elementului de capital	Cod	Sold la inceputul anului	Cresteri	Reduceri	Sold la sfarsitul anului
A	B	1	2	3	4
Fondul bunurilor care alcatuiesc domeniul public al unitatilor administrativ-teritoriale (ct.1030000)	25004	3.196.233.964	26.229.964	130.750.766	3.091.713.162
Rezerve din reevaluare (ct.1050100,1050200,1050300,1050400,1050500)	25006	25.243.682	993.329	1.075.584	25.161.427
Rezultatul reportat (ct.1170000 - sold tor)	25017	290.583.300	692.079.911		982.663.211
Rezultatul patrimonial al exercitiului (ct.1210000 - sold creditor)	25019	45.211.148		1.357.881	43.853.267
Total capitaluri proprii(rd.01 la 17 - rd.18+rd.19-rd.20)	25021	3.557.272.094			4.143.391.067

ROMANIA
RIMNICU VILCEA
CONSILIUL LOCAL
COM. CONDUCĂTORUL INSTITUȚIEI

COM. CONDUCĂTORUL
FINANȚĂRII - CONTABIL



Buget de cheltuieli aferent anului 2018

ANEXA 2

Denumirea indicatorilor	Simbol	Buget initial	din care credite destinate stingerii platilor restante	Influenta	Buget rectificat	trimestrial				Estimari		
						1	2	3	4	2019	2020	2021
TOTAL CHELTUIELI (FUNCTIONARE+DEZVOLTARE)		776.410.000	0	-7.792.000	768.618.000	119.313.570	175.977.080	367.811.980	105.515.370	597.225.400	620.570.700	642.601.800
SECTIUNEA DE FUNCTIONARE		537.145.230	0	243.830	537.389.060	104.394.920	144.381.120	208.167.500	80.445.520	475.128.600	494.437.700	512.413.800
Total cheltuieli		537.145.230	0	243.830	537.389.060	104.394.920	144.381.120	208.167.500	80.445.520	475.128.600	494.437.700	512.413.800
CHELTUIELI CURENTE	01	522.145.230	0	243.830	522.389.060	102.506.310	140.578.150	200.359.080	78.945.520	459.128.600	477.437.700	494.413.800
TITLUL I CHELTUIELI DE PERSONAL	10	144.603.670	0	0	144.603.670	38.469.320	38.816.700	46.785.640	20.532.010	135.737.000	140.284.000	144.984.000
Cheltuieli salariale in bani	10.01	135.430.370	0	0	135.430.370	34.515.670	36.931.660	44.362.370	19.620.670	x	x	x
Salarii de baza	10.01.01	108.485.680	0	0	108.485.680	28.509.710	29.856.110	34.147.980	15.971.880	x	x	x
Sporuri pentru conditii de munca	10.01.05	3.047.860	0	0	3.047.860	843.330	638.750	1.007.430	558.350	x	x	x
Alte sporuri	10.01.06	1.575.360	0	0	1.575.360	406.340	635.230	412.250	121.540	x	x	x
Ore suplimentare	10.01.07	189.000	0	0	189.000	126.000	0	63.000	0	x	x	x
Fond de premii	10.01.08	182.000	0	0	182.000	7.400	62.200	92.400	20.000	x	x	x
Indemnizatii platite unor persoane din afara unitatii	10.01.12	1.580.500	0	0	1.580.500	363.890	404.880	581.730	230.000	x	x	x
Indemnizatii de delegare	10 01 13	86.500	0	0	86.500	17.690	920	67.890	0	x	x	x
Indemnizatie de hrana		2.400	0	0	2.400	0	0	0	2.400	x	x	x
Alte drepturi salariale in bani		20.281.070	0	0	20.281.070	4.241.310	5.333.570	7.989.690	2.716.500	x	x	x
Cheltuieli salariale in natura		4.082.500	0	0	4.082.500	1.090.590	878.510	1.363.400	750.000	x	x	x
Norme de hrana		4.000.000	0	0	4.000.000	1.033.590	853.010	1.363.400	750.000	x	x	x
Tichete de vacanta	10.02.06	82.500	0	0	82.500	57.000	25.500	0	0	x	x	x
Contributii	10.03	5.090.800	0	0	5.090.800	2.863.060	1.006.530	1.059.870	161.340	x	x	x
Contributii de asigurari sociale de stat	10.03.01	1.586.580	0	0	1.586.580	1.586.580	0	0	0	x	x	x
Contributii de asigurari de somaj	10.03.02	50.060	0	0	50.060	50.060	0	0	0	x	x	x
Contributii de asigurari sociale de sanatate	10.03.03	523.650	0	0	523.650	523.650	0	0	0	x	x	x
Contributii de asigurari pentru accidente de munca si boli profesionale	10.03.04	20.470	0	0	20.470	20.470	0	0	0	x	x	x
Contributii pentru concedii si indemnizatii	10.03.06	124.800	0	0	124.800	124.800	0	0	0	x	x	x
Contributia asiguratorie pentru munca	10.03.07	2.785.240	0	0	2.785.240	557.500	1.006.530	1.059.870	161.340	x	x	x
TITLUL II BUNURI SI SERVICII	20	269.288.770	0	398.360	269.687.130	42.640.520	66.790.350	119.278.330	40.977.930	225.290.600	234.401.700	243.376.800



Denumirea indicatorilor	Simbol	Buget initial	din care credite destinate stingerii platilor restante	Influenta	Buget rectificat	trimestrial				Estimari		
						1	2	3	4	2019	2020	2021
Bunuri si servicii	20.01	239.863.030	0	401.640	240.264.670	39.477.650	61.411.590	102.179.420	37.196.010	x	x	x
Furnituri de birou	20.01.01	1.616.190	0	6.910	1.623.100	262.680	339.610	665.730	355.080	x	x	x
Materiale pentru curatenie	20.01.02	1.182.970	0	1.100	1.184.070	106.350	270.330	367.550	439.840	x	x	x
Incalzit, iluminat si forta motrica	20.01.03	15.341.300	0	-607.620	14.733.680	2.606.140	6.037.850	3.025.810	3.063.880	x	x	x
Apa, canal si salubritate	20.01.04	9.872.460	0	-210.310	9.662.150	854.480	2.337.800	3.424.350	3.045.520	x	x	x
Carburanti si lubrifianti	20.01.05	1.343.800	0	0	1.343.800	170.550	200.600	386.950	585.700	x	x	x
Piese de schimb	20.01.06	695.400	0	0	695.400	45.930	71.180	104.610	473.680	x	x	x
Transport	20.01.07	69.160	0	0	69.160	20.000	17.830	14.820	16.510	x	x	x
Posta, telecomunicatii, radio, tv, internet	20.01.08	6.801.800	0	-60.000	6.741.800	689.750	1.474.570	4.063.340	514.140	x	x	x
Materiale si prestari de servicii cu caracter functional	20.01.09	8.631.740	0	-3.000	8.628.740	654.460	1.430.500	5.772.350	771.430	x	x	x
Alte bunuri si servicii pentru intretinere si functionare	20.01.30	194.308.210	0	1.274.560	195.582.770	34.067.310	49.231.320	84.353.910	27.930.230	x	x	x
Reparatii curente	20.02	7.470.000	0	-3.000	7.467.000	101.330	432.060	6.579.760	353.850	x	x	x
Hrana	20.03	3.201.000	0	0	3.201.000	786.990	1.377.210	680.750	356.050	x	x	x
Hrana pentru oameni	20.03.01	3.201.000	0	0	3.201.000	786.990	1.377.210	680.750	356.050	x	x	x
Medicamente si materiale sanitare	20.04	583.600	0	0	583.600	50.550	476.250	35.650	21.150	x	x	x
Medicamente	20.04.01	189.900	0	0	189.900	40.530	105.970	28.400	15.000	x	x	x
Materiale sanitare	20.04.02	389.200	0	0	389.200	10.020	370.280	6.000	2.900	x	x	x
Dezinfectanti	20.04.04	4.500	0	0	4.500	0	0	1.250	3.250	x	x	x
Bunuri de natura obiectelor de inventar	20.05	5.806.450	0	0	5.806.450	446.290	423.530	3.813.730	1.122.900	x	x	x
Uniforme si echipament	20.05.01	548.000	0	0	548.000	299.950	2.500	245.550	0	x	x	x
Lenjerie si accesorii de pat	20.05.03	6.500	0	0	6.500	6.500	0	0	0	x	x	x
Alte obiecte de inventar	20.05.30	5.251.950	0	0	5.251.950	139.840	421.030	3.568.180	1.122.900	x	x	x
Deplasari, detasari, transferari	20.06	472.810	0	0	472.810	28.660	57.030	291.510	95.610	x	x	x
Deplasari interne, detasari, transferari	20.06.01	310.180	0	0	310.180	23.760	30.180	238.710	17.530	x	x	x
Deplasari in strainatate	20.06.02	162.630	0	0	162.630	4.900	26.850	52.800	78.080	x	x	x
Cercetare-dezvoltare	20.10	3.000	0	0	3.000	0	0	3.000	0	x	x	x
Carti, publicatii si materiale documentare	20.11	15.700	0	0	15.700	500	4.030	8.120	3.050	x	x	x
consultanta si expertiza	20.12	1.014.000	0	0	1.014.000	89.270	202.000	622.730	100.000	x	x	x
Pregatire profesionala	20.13	429.010	0	0	429.010	28.130	41.430	293.730	65.720	x	x	x
Protectia muncii	20.14	465.550	0	-280	465.270	41.880	38.240	240.630	144.520	x	x	x
comisioane si alte costuri aferente imprumuturilor	20.24	2.500	0	0	2.500	400	470	1.630	0	x	x	x
Comisioane si alte costuri aferente imprumuturilor interne	20.24.02	2.500	0	0	2.500	400	470	1.630	0	x	x	x



Denumirea indicatorilor	Simbol	Buget initial	din care credite destinate sîngerii platilor restante	Influenta	Buget rectificat	Trimestriala				Estimari		
						1	2	3	4	2019	2020	2021
Cheltuieli judiciare si extrajudiciare derivate din actiuni in reprezentarea intereselor statului, potrivit dispozitiilor legale	20.25	1.051.000	0	0	1.051.000	96.320	72.140	872.540	10.000	x	x	x
Alte cheltuieli	20.30	8.911.120	0	0	8.911.120	1.492.550	2.254.370	3.655.130	1.509.070	x	x	x
Reclama si publicitate	20.30.01	303.700	0	0	303.700	140.750	3.960	138.990	20.000	x	x	x
Protocol si reprezentare	20.30.02	30.000	0	0	30.000	0	0	30.000	0	x	x	x
Prime de asigurare non-viata	20.30.03	328.520	0	0	328.520	23.680	72.040	222.800	10.000	x	x	x
Chirii	20.30.04	4.806.770	0	0	4.806.770	873.400	1.004.330	2.294.740	634.300	x	x	x
alte cheltuieli cu bunuri si servicii	20.30.30	3.442.130	0	0	3.442.130	454.720	1.174.040	968.600	844.770	x	x	x
TITLUL III DOBANZI	30	14.800.000	0	0	14.800.000	2.776.150	3.019.770	7.504.080	1.500.000	15.000.000	15.500.000	16.000.000
Dobanzi aferente datoriei publice interne	30.01	10.000.000	0	0	10.000.000	1.652.040	1.891.350	4.956.610	1.500.000	x	x	x
Dobanzi aferente datoriei publice interne directe	30.01.01	10.000.000	0	0	10.000.000	1.652.040	1.891.350	4.956.610	1.500.000	x	x	x
Dobanzi aferente datoriei publice externe	30.02	4.800.000	0	0	4.800.000	1.124.110	1.128.420	2.547.470	0	x	x	x
Dobanzi aferente creditelor externe contractate de ordonatorii de credite	30.02.02	4.800.000	0	0	4.800.000	1.124.110	1.128.420	2.547.470	0	x	x	x
TITLUL V FONDURI DE REZERVA	50	240.000	0	0	240.000	240.000	0	0	0	240.000	240.000	300.000
Fond de rezerva bugetara la dispozitia autoritatilor locale	50.04	240.000	0	0	240.000	240.000	0	0	0	x	x	x
TITLUL VII ALTE TRANSFERURI	55	3.453.000	0	0	3.453.000	0	3.453.000	0	0	3.500.000	3.600.000	3.700.000
A. Transferuri interne	55.01	3.453.000	0	0	3.453.000	0	3.453.000	0	0	x	x	x
Finantarea invatamantului particular sau confesional acreditat	55.01.63	3.453.000	0	0	3.453.000	0	3.453.000	0	0	x	x	x
TITLUL IX ASISTENTA SOCIALA	57	79.500.410	0	-154.530	79.345.880	17.759.050	24.284.330	25.301.120	12.001.380	68.310.000	71.670.000	73.930.000
Ajutoare sociale	57.02	79.500.410	0	-154.530	79.345.880	17.759.050	24.284.330	25.301.120	12.001.380	x	x	x
Ajutoare sociale in numerar	57.02.01	71.919.010	0	-154.530	71.764.480	16.300.760	23.018.020	24.384.650	8.061.050	x	x	x
Ajutoare sociale in natura	57.02.02	7.581.400	0	0	7.581.400	1.458.290	1.266.310	916.470	3.940.330	x	x	x
TITLUL XI ALTE CHELTUIELI	59	10.259.380	0	0	10.259.380	621.270	4.214.000	1.489.910	3.934.200	11.051.000	11.742.000	12.123.000
Burse	59.01	7.184.800	0	0	7.184.800	0	3.336.170	119.430	3.729.200	x	x	x
Sustinerea cultelor	59.12	1.500.000	0	0	1.500.000	299.320	478.120	722.560	0	x	x	x
Despagubiri civile	59.17	50.000	0	0	50.000	0	0	50.000	0	x	x	x
Sume aferente persoanelor cu handicap neincadrate	59.40	1.524.580	0	0	1.524.580	321.950	399.710	597.920	205.000	x	x	x
OPERATIUNI FINANCIARE	79	15.000.000	0	0	15.000.000	1.888.610	3.802.970	7.808.420	1.500.000	16.000.000	17.000.000	18.000.000
TITLUL XVII RAMBURSARI DE CREDITE	81	15.000.000	0	0	15.000.000	1.888.610	3.802.970	7.808.420	1.500.000	16.000.000	17.000.000	18.000.000
Rambursari de credite externe	81.01	11.000.000	0	0	11.000.000	962.600	2.896.970	6.140.430	1.000.000	x	x	x



Denumirea indicatorilor	Simbol	Buget initial	din care credite destinate stingerii platilor restante	Influenta	Buget rectificat	trimestrial				Estimari		
						1	2	3	4	2019	2020	2021
Rambursari de credite aferente datoriei publice externe locale	81.01.05	11.000.000	0	0	11.000.000	962.600	2.896.970	6.140.430	1.000.000	x	x	x
Rambursari de credite interne	81.02	4.000.000	0	0	4.000.000	926.010	906.000	1.667.990	500.000	x	x	x
Rambursari de credite aferente datoriei publice interne locale	81.02.05	4.000.000	0	0	4.000.000	926.010	906.000	1.667.990	500.000	x	x	x
SECTIUNEA DE DEZVOLTARE		239.264.770	0	-8.035.830	231.228.940	14.918.650	31.595.960	159.644.480	25.069.850	122.096.800	126.133.000	130.188.000
Total cheltuieli		239.264.770	0	-8.035.830	231.228.940	14.918.650	31.595.960	159.644.480	25.069.850	122.096.800	126.133.000	130.188.000
CHELTUIELI CURENTE	01	2.133.060	0	-150.000	1.983.060	0	21.940	1.848.090	113.030	0	0	0
Titlul VIII PROIECTE CU FINANTARE DIN FONDURI EXTERNE NERAMBURSABILE (FEN) POSTADERARE	56	850.520	0	-150.000	700.520	0	21.940	664.240	14.340	0	0	0
Programe din Fondul European de Dezvoltare Regionala (FEDR)	56.01	150.800	0	-150.000	800	0	0	800	0	x	x	x
Finantarea nationala	56.01.01	150.800	0	-150.000	800	0	0	800	0	x	x	x
Programe din Fondul Social European (FSE)	56.02	699.720	0	0	699.720	0	21.940	663.440	14.340	x	x	x
Finantarea nationala	56.02.01	13.510	0	0	13.510	0	440	13.070	0	x	x	x
Finantarea Uniunii Europene	56.02.02	686.210	0	0	686.210	0	21.500	650.370	14.340	x	x	x
TITLUL X Proiecte cu finantare din fonduri externe nerambursabile aferente cadrului financiar 2014-2020	58	1.282.540	0	0	1.282.540	0	0	1.183.850	98.690	0	0	0
Programe din Fondul European de Dezvoltare Regionala (FEDR)	58.01	329.710	-0	0	329.710	0	0	231.020	98.690	x	x	x
Finantarea nationala	58.01.01	171.450	0	0	171.450	0	0	120.130	51.320	x	x	x
Finantarea externa nerambursabila	58.01.02	158.260	0	0	158.260	0	0	110.890	47.370	x	x	x
Programe din Fondul Social European (FSE)	58.02	952.830	0	0	952.830	0	0	952.830	0	x	x	x
Finantarea nationala	58.02.01	190.570	0	0	190.570	0	0	190.570	0	x	x	x
Finantarea externa nerambursabila	58.02.02	762.260	0	0	762.260	0	0	762.260	0	x	x	x
CHELTUIELI DE CAPITAL	70	237.131.710	0	-7.885.830	229.245.880	14.918.650	31.574.020	157.796.390	24.956.820	122.096.800	126.133.000	130.188.000
TITLUL XIII ACTIVE NEFINANCIARE	71	237.131.710	0	-7.885.830	229.245.880	14.918.650	31.574.020	157.796.390	24.956.820	122.096.800	126.133.000	130.188.000
Active fixe	71.01	237.131.710	0	-7.885.830	229.245.880	14.918.650	31.574.020	157.796.390	24.956.820	x	x	x
Constructii	71.01.01	187.438.850	0	-5.957.350	181.481.500	6.281.240	20.587.700	136.243.810	18.368.750	x	x	x
Masini, echipamente si mijloace de transport	71.01.02	1.042.700	0	0	1.042.700	128.700	383.320	19.680	511.000	x	x	x
Mobilier, aparatura birotica si alte active corporale	71.01.03	1.059.880	0	0	1.059.880	29.410	495.050	168.970	366.450	x	x	x




Denumirea indicatorilor	Simbol	Buget initial	din care credite destinate stingerii platilor restante	Influenta	Buget rectificat	Trimestriul				Estimari		
						1	2	3	4	2019	2020	2021
Alte active fixe	71.01.30	47.590.280	0	-1.928.480	45.661.800	8.479.300	10.107.950	21.363.930	5.710.620	x	x	x

ORDONATOR PRINCIPAL DE CREDITE

DIRECTOR EXECUTIV


**PRIMAR
DANIEL BALUTĂ**

GEORGE CEZAR CIOCLEA



PRESEDINTE DE SEDINTA

COSMIN CONSTANTIN BĂRBĂLĂU





Buget de cheltuieli aferent anului 2018

ANEXA 3

Denumirea indicatorilor	Simbol	Buget initial	din care credite destinate stingerii platilor restante	Influenta	Buget rectificat	trimestrial				Estimari		
						1	2	3	4	2019	2020	2021
TOTAL CHELTUIELI (FUNCTIONARE+DEZVOLTARE)		88.962.450	0	201.450	89.163.900	15.857.860	22.702.330	37.294.010	13.309.700	78.569.000	82.298.000	85.961.000
SECTIUNEA DE FUNCTIONARE		69.208.360	0	440.000	69.648.360	15.385.140	14.584.580	27.274.150	12.404.490	58.569.000	61.298.000	63.961.000
Total cheltuieli		69.208.360	0	440.000	69.648.360	15.385.140	14.584.580	27.274.150	12.404.490	58.569.000	61.298.000	63.961.000
CHELTUIELI CURENTE	01	69.208.360	0	440.000	69.648.360	15.385.140	14.584.580	27.274.150	12.404.490	58.569.000	61.298.000	63.961.000
TITLUL I CHELTUIELI DE PERSONAL	10	42.966.570	0	0	42.966.570	11.794.030	10.505.230	11.949.240	8.718.070	42.237.000	44.752.000	47.264.000
Cheltuieli salariale in bani	10.01	41.225.950	0	0	41.225.950	10.964.920	10.273.840	11.604.250	8.382.940	x	x	x
Salarii de baza	10.01.01	35.655.330	0	0	35.655.330	9.741.530	9.041.230	9.515.730	7.356.840	x	x	x
Sporuri pentru conditii de munca	10.01.05	1.350.000	0	0	1.350.000	356.810	326.650	516.540	150.000	x	x	x
Alte sporuri	10.01.06	43.900	0	0	43.900	7.060	5.460	21.380	10.000	x	x	x
Ore suplimentare	10.01.07	90.000	0	0	90.000	46.970	0	43.030	0	x	x	x
Fond de premii	10.01.08	120.000	0	0	120.000	5.500	49.200	45.300	20.000	x	x	x
Indemnizatii platite unor persoane din afara unitatii	10.01.12	1.331.000	0	0	1.331.000	300.520	310.880	489.600	230.000	x	x	x
Indemnizatii de delegare	10.01.13	84.000	0	0	84.000	15.690	420	67.890	0	x	x	x
Alte drepturi salariale in bani	10.01.30	2.551.720	0	0	2.551.720	490.840	540.000	904.780	616.100	x	x	x
Cheltuieli salariale in natura	10.02	250.000	0	0	250.000	0	0	0	250.000	x	x	x
Norme de hrana	10.02.02	250.000	0	0	250.000	0	0	0	250.000	x	x	x
Contributii	10.03	1.490.620	0	0	1.490.620	829.110	231.390	344.990	85.130	x	x	x
Contributii de asigurari sociale de stat	10.03.01	437.660	0	0	437.660	437.660	0	0	0	x	x	x
Contributii de asigurari de somaj	10.03.02	13.670	0	0	13.670	13.670	0	0	0	x	x	x
Contributii de asigurari sociale de sanatate	10.03.03	144.460	0	0	144.460	144.460	0	0	0	x	x	x
Contributii de asigurari pentru accidente de munca si boli profesionale	10.03.04	4.360	0	0	4.360	4.360	0	0	0	x	x	x
Contributii pentru concedii si indemnizatii	10.03.06	43.340	0	0	43.340	43.340	0	0	0	x	x	x
Contributia asiguratorie pentru munca	10.03.07	847.130	0	0	847.130	185.620	231.390	344.990	85.130	x	x	x
TITLUL II BUNURI SI SERVICII	20	25.781.790	0	390.000	26.171.790	3.518.710	3.986.680	15.149.980	3.516.420	15.922.000	16.096.000	16.217.000
Bunuri si servicii	20.01	19.203.950	0	390.000	19.593.950	2.634.850	3.256.660	10.950.060	2.752.380	x	x	x
Furnituri de birou	20.01.01	973.000	0	0	973.000	137.410	215.300	569.290	51.000	x	x	x




Denumirea indicatorilor	Simbol	Buget initial	din care credite destinate stingerii platilor restante	Influenta	Buget rectificat	Trimestrial				Estimari		
						1	2	3	4	2019	2020	2021
Materiale pentru curatenie	20.01.02	196.000	0	0	196.000	3.000	21.680	149.320	22.000	x	x	x
Incalzit, iluminat si forta motrica	20.01.03	1.060.500	0	0	1.060.500	254.160	165.490	332.350	308.500	x	x	x
Apa, canal si salubritate	20.01.04	246.000	0	0	246.000	25.730	21.290	195.980	3.000	x	x	x
Carburanti si lubrifianti	20.01.05	355.000	0	0	355.000	161.960	66.000	107.040	20.000	x	x	x
Piese de schimb	20.01.06	136.000	0	0	136.000	40.720	25.000	60.280	10.000	x	x	x
Transport	20.01.07	54.000	0	0	54.000	20.000	16.670	12.330	5.000	x	x	x
Posta, telecomunicatii, radio, tv, internet	20.01.08	3.705.800	0	0	3.705.800	491.390	804.270	2.071.740	338.400	x	x	x
Materiale si prestari de servicii cu caracter functional	20.01.09	3.942.390	0	0	3.942.390	389.640	592.220	2.672.060	288.470	x	x	x
Alte bunuri si servicii pentru intretinere si functionare	20.01.30	8.535.260	0	390.000	8.925.260	1.110.840	1.328.740	4.779.670	1.706.010	x	x	x
Reparatii curente	20.02	105.000	0	0	105.000	13.000	18.000	66.000	8.000	x	x	x
Bunuri de natura obiectelor de inventar	20.05	327.000	0	0	327.000	29.140	84.750	96.110	117.000	x	x	x
Alte obiecte de inventar	20.05.30	327.000	0	0	327.000	29.140	84.750	96.110	117.000	x	x	x
Deplasari, detasari, transferari	20.06	269.000	0	0	269.000	10.630	13.460	244.910	0	x	x	x
Deplasari interne, detasari, transferari	20.06.01	219.000	0	0	219.000	10.630	9.840	198.530	0	x	x	x
Deplasari in strainatate	20.06.02	50.000	0	0	50.000	0	3.620	46.380	0	x	x	x
Cercetare-dezvolare	20.10	3.000	0	0	3.000	0	0	3.000	0	x	x	x
Carti, publicatii si materiale documentare	20.11	3.200	0	0	3.200	0	0	3.200	0	x	x	x
consultanta si expertiza	20.12	705.000	0	0	705.000	75.270	0	529.730	100.000	x	x	x
Pregatire profesionala	20.13	314.000	0	0	314.000	2.960	6.860	254.180	50.000	x	x	x
Protectia muncii	20.14	299.370	0	0	299.370	26.420	16.000	200.580	56.370	x	x	x
Cheltuieli judiciare si extrajudiciare derivate din actiuni in reprezentarea intereselor statului, potrivit dispozitiilor legale	20.25	1.000.000	0	0	1.000.000	86.660	67.890	845.450	0	x	x	x
Alte cheltuieli	20.30	3.552.270	0	0	3.552.270	639.780	523.060	1.956.760	432.670	x	x	x
Reclama si publicitate	20.30.01	299.500	0	0	299.500	139.570	3.760	136.170	20.000	x	x	x
Protocol si reprezentare	20.30.02	30.000	0	0	30.000	0	0	30.000	0	x	x	x
Prime de asigurare non-viata	20.30.03	127.100	0	0	127.100	14.070	35.280	67.750	10.000	x	x	x
Chirii	20.30.04	2.558.000	0	0	2.558.000	422.900	422.800	1.352.300	360.000	x	x	x
alte cheltuieli cu bunuri si servicii	20.30.30	537.670	0	0	537.670	63.240	61.220	370.540	42.670	x	x	x
TITLUL IX ASISTENTA SOCIALA	57	0	0	50.000	50.000	0	0	0	50.000	0	0	0
Ajutoare sociale	57.02	0	0	50.000	50.000	0	0	0	50.000	x	x	x
Ajutoare sociale in numerar	57.02.01	0	0	50.000	50.000	0	0	0	50.000	x	x	x
TITLUL XI ALTE CHELTUIELI	59	460.000	0	0	460.000	72.400	92.670	174.930	120.000	410.000	450.000	480.000
Despagubiri civile	59.17	50.000	0	0	50.000	0	0	50.000	0	x	x	x



Denumirea indicatorilor	Simbol	Buget initial	din care credite destinate stingerii platilor restante	Influenta	Buget rectificat	trimestrial				Estimari		
						1	2	3	4	2019	2020	2021
Sume aferente persoanelor cu handicap neincadrate	59.40	410.000	0	0	410.000	72.400	92.670	124.930	120.000	x	x	x
SECTIUNEA DE DEZVOLTARE		19.754.090	0	-238.550	19.515.540	472.720	8.117.750	10.019.860	905.210	20.000.000	21.000.000	22.000.000
Total cheltuieli		19.754.090	0	-238.550	19.515.540	472.720	8.117.750	10.019.860	905.210	20.000.000	21.000.000	22.000.000
CHELTUIELI CURENTE	01	674.720	0	0	674.720	0	21.940	652.780	0	0	0	0
Titlul VIII PROIECTE CU FINANTARE DIN FONDURI EXTERNE NERAMBURSABILE (FEN) POSTADERARE	56	674.720	0	0	674.720	0	21.940	652.780	0	0	0	0
Programe din Fondul Social European (FSE)	56.02	674.720	0	0	674.720	0	21.940	652.780	0	x	x	x
Finantarea nationala	56.02.01	13.510	0	0	13.510	0	440	13.070	0	x	x	x
Finantarea Uniunii Europene	56.02.02	661.210	0	0	661.210	0	21.500	639.710	0	x	x	x
CHELTUIELI DE CAPITAL	70	19.079.370	0	-238.550	18.840.820	472.720	8.095.810	9.367.080	905.210	20.000.000	21.000.000	22.000.000
TITLUL XIII ACTIVE NEFINANCIARE	71	19.079.370	0	-238.550	18.840.820	472.720	8.095.810	9.367.080	905.210	20.000.000	21.000.000	22.000.000
Active fixe	71.01	19.079.370	0	-238.550	18.840.820	472.720	8.095.810	9.367.080	905.210	x	x	x
Constructii	71.01.01	9.189.170	0	-1.710	9.187.460	332.310	3.606.570	4.506.830	741.750	x	x	x
Masini, echipamente si mijloace de transport	71.01.02	138.000	0	0	138.000	128.000	0	10.000	0	x	x	x
Mobilier, aparatura birotica si alte active corporale	71.01.03	545.400	0	0	545.400	0	100.000	144.400	301.000	x	x	x
Alte active fixe	71.01.30	9.206.800	0	-236.840	8.969.960	12.410	4.389.240	4.705.850	-137.540	x	x	x

ORDONATOR PRINCIPAL DE CREDITE PRIMAR DANIEL BALUTA



DIRECTOR EXECUTIV CEZAR GEORGE CIOCLEA

PRESEDINTE DE SEDINTA COSMIN CONSTANTIN BARBALAU



Buget de cheltuieli aferent anului 2018

ANEXA 4

Denumirea indicatorilor	Simbol	Buget initial	din care credite destinate stingerii platilor restante	Influenta	Buget rectificat	trimestrial				Estimari		
						1	2	3	4	2019	2020	2021
TOTAL CHELTUIELI (FUNCTIONARE+DEZVOLTARE)		5.236.000	0	-585.000	4.651.000	1.545.000	1.297.900	1.183.100	625.000	4.898.000	5.046.000	5.210.000
SECTIUNEA DE FUNCTIONARE		4.915.000	0	-585.000	4.330.000	1.545.000	1.146.900	1.033.100	605.000	4.736.000	4.880.000	5.041.000
Total cheltuieli		4.915.000	0	-585.000	4.330.000	1.545.000	1.146.900	1.033.100	605.000	4.736.000	4.880.000	5.041.000
CHELTUIELI CURENTE	01	4.915.000	0	-585.000	4.330.000	1.545.000	1.146.900	1.033.100	605.000	4.736.000	4.880.000	5.041.000
TITLUL I CHELTUIELI DE PERSONAL	10	3.660.000	0	-320.000	3.340.000	1.032.500	911.500	861.000	535.000	3.752.000	3.879.000	3.963.000
Cheltuieli salariale in bani	10.01	3.530.000	0	-315.000	3.215.000	952.500	891.500	841.000	530.000	x	x	x
Salarii de baza	10.01.01	3.130.000	0	-270.000	2.860.000	850.000	790.000	740.000	480.000	x	x	x
Sporuri pentru conditii de munca	10.01.05	275.000	0	-30.000	245.000	80.000	80.000	35.000	50.000	x	x	x
Ore suplimentare	10.01.07	5.000	0	0	5.000	5.000	0	0	0	x	x	x
Indemnizatii platite unor persoane din afara unitatii	10.01.12	2.500	0	0	2.500	500	1.000	1.000	0	x	x	x
Indemnizatii de delegare	10.01.13	2.500	0	0	2.500	2.000	500	0	0	x	x	x
Alte drepturi salariale in bani	10.01.30	115.000	0	-15.000	100.000	15.000	20.000	65.000	0	x	x	x
Contributii	10.03	130.000	0	-5.000	125.000	80.000	20.000	20.000	5.000	x	x	x
Contributii de asigurari sociale de stat	10.03.01	40.000	0	0	40.000	40.000	0	0	0	x	x	x
Contributii de asigurari de somaj	10.03.02	1.500	0	0	1.500	1.500	0	0	0	x	x	x
Contributii de asigurari sociale de sanatate	10.03.03	14.000	0	0	14.000	14.000	0	0	0	x	x	x
Contributii de asigurari pentru accidente de munca si boli profesionale	10.03.04	500	0	0	500	500	0	0	0	x	x	x
Contributii pentru concedii si indemnizatii	10.03.06	4.000	0	0	4.000	4.000	0	0	0	x	x	x
Contributia asiguratorie pentru munca	10.03.07	70.000	0	-5.000	65.000	20.000	20.000	20.000	5.000	x	x	x
TITLUL II BUNURI SI SERVICII	20	965.000	0	-240.000	725.000	262.500	220.400	172.100	70.000	703.000	719.000	735.000
Bunuri si servicii	20.01	736.600	0	-100.000	636.600	224.000	194.500	148.100	70.000	x	x	x
Furnituri de birou	20.01.01	30.000	0	0	30.000	1.000	19.000	0	10.000	x	x	x
Materiale pentru curatenie	20.01.02	5.000	0	0	5.000	1.000	4.000	0	0	x	x	x
Incalzit, iluminat si forta motrica	20.01.03	150.000	0	0	150.000	50.000	30.000	50.000	20.000	x	x	x
Apa, canal si salubritate	20.01.04	13.500	0	0	13.500	12.000	1.500	0	0	x	x	x
Carburanti si lubrifianti	20.01.05	19.000	0	0	19.000	5.000	5.000	4.000	5.000	x	x	x



Denumirea indicatorilor	Simbol	Buget initial	din care credite destinate stingerii platilor restante	Influenta	Buget rectificat	trimestrial				Estimari		
						1	2	3	4	2019	2020	2021
Posta, telecomunicatii, radio, tv, internet	20.01.08	60.000	0	0	60.000	20.000	15.000	25.000	0	x	x	x
Materiale si prestari de servicii cu caracter functional	20.01.09	215.600	0	0	215.600	65.000	50.000	65.600	35.000	x	x	x
Alte bunuri si servicii pentru intretinere si functionare	20.01.30	243.500	0	-100.000	143.500	70.000	70.000	3.500	0	x	x	x
Reparatii curente	20.02	130.000	0	-120.000	10.000	0	0	10.000	0	x	x	x
Bunuri de natura obiectelor de inventar	20.05	23.000	0	-10.000	13.000	6.000	3.000	4.000	0	x	x	x
Alte obiecte de inventar	20.05.30	23.000	0	-10.000	13.000	6.000	3.000	4.000	0	x	x	x
Deplasari, detasari, transferari	20.06	15.700	0	0	15.700	10.000	5.700	0	0	x	x	x
Deplasari interne, detasari, transferari	20.06.01	15.700	0	0	15.700	10.000	5.700	0	0	x	x	x
consultanta si expertiza	20.12	10.000	0	-10.000	0	0	0	0	0	x	x	x
Pregatire profesionala	20.13	5.000	0	0	5.000	1.000	4.000	0	0	x	x	x
Protectia muncii	20.14	28.500	0	0	28.500	8.500	10.000	10.000	0	x	x	x
Cheltuieli judiciare si extrajudiciare derivate din actiuni in reprezentarea intereselor statului, potrivit dispozitiilor legale	20.25	1.000	0	0	1.000	1.000	0	0	0	x	x	x
Alte cheltuieli	20.30	15.200	0	0	15.200	12.000	3.200	0	0	x	x	x
Reclama si publicitate	20.30.01	1.200	0	0	1.200	1.000	200	0	0	x	x	x
Prime de asigurare non-viata	20.30.03	9.000	0	0	9.000	6.000	3.000	0	0	x	x	x
alte cheltuieli cu bunuri si servicii	20.30.30	5.000	0	0	5.000	5.000	0	0	0	x	x	x
TITLUL V FONDURI DE REZERVA	50	240.000	0	0	240.000	240.000	0	0	0	240.000	240.000	300.000
Fond de rezerva bugetara la dispozitia autoritatilor locale	50.04	240.000	0	0	240.000	240.000	0	0	0	x	x	x
TITLUL XI ALTE CHELTUIELI	59	50.000	0	-25.000	25.000	10.000	15.000	0	0	41.000	42.000	43.000
Sume aferente persoanelor cu handicap neincadrate	59.40	50.000	0	-25.000	25.000	10.000	15.000	0	0	x	x	x
SECTIUNEA DE DEZVOLTARE		321.000	0	0	321.000	0	151.000	150.000	20.000	162.000	166.000	169.000
Total cheltuieli		321.000	0	0	321.000	0	151.000	150.000	20.000	162.000	166.000	169.000
CHELTUIELI DE CAPITAL	70	321.000	0	0	321.000	0	151.000	150.000	20.000	162.000	166.000	169.000
TITLUL XIII ACTIVE NEFINANCIARE	71	321.000	0	0	321.000	0	151.000	150.000	20.000	162.000	166.000	169.000
Active fixe	71.01	321.000	0	0	321.000	0	151.000	150.000	20.000	x	x	x
Constructii	71.01.01	20.000	0	0	20.000	0	0	0	20.000	x	x	x



Denumirea indicatorilor	Simbol	Buget initial	din care credite destinate stingerii platilor restante	Influenta	Buget rectificat	trimestrial				Estimari		
						1	2	3	4	2019	2020	2021
Alte active fixe	71.01.30	301.000	0	0	301.000	0	151.000	150.000	0	x	x	x

ORDONATOR PRINCIPAL DE CREDITE

**PRIMAR
DANIEL BALUTA**



**DIRECTOR EXECUTIV
CEZAR GEORGE CIOCLEA**

**PRESEDINTE DE SEDINTA
COSMIN CONSTANTIN BĂRBĂLĂU**






Buget de cheltuieli aferent anului 2018

55.02

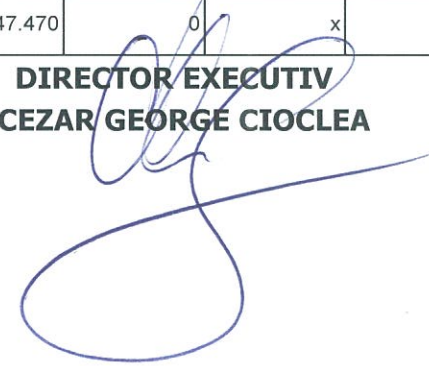
ANEXA 4.2

Denumirea indicatorilor	Simbol	Buget initial	din care credite destinate stingerii platilor restante	Influenta	Buget rectificat	trimestrial				Estimari		
						1	2	3	4	2019	2020	2021
TOTAL CHELTUIELI (FUNCTIONARE+DEZVOLTARE)		14.802.500	0	0	14.802.500	2.776.550	3.020.240	7.505.710	1.500.000	15.002.600	15.502.700	16.002.800
SECTIUNEA DE FUNCTIONARE		14.802.500	0	0	14.802.500	2.776.550	3.020.240	7.505.710	1.500.000	15.002.600	15.502.700	16.002.800
Total cheltuieli		14.802.500	0	0	14.802.500	2.776.550	3.020.240	7.505.710	1.500.000	15.002.600	15.502.700	16.002.800
CHELTUIELI CURENTE	01	14.802.500	0	0	14.802.500	2.776.550	3.020.240	7.505.710	1.500.000	15.002.600	15.502.700	16.002.800
TITLUL II BUNURI SI SERVICII	20	2.500	0	0	2.500	400	470	1.630	0	2.600	2.700	2.800
comisioane si alte costuri aferente imprumuturilor	20.24	2.500	0	0	2.500	400	470	1.630	0	x	x	x
Comisioane si alte costuri aferente imprumuturilor interne	20.24.02	2.500	0	0	2.500	400	470	1.630	0	x	x	x
TITLUL III DOBANZI	30	14.800.000	0	0	14.800.000	2.776.150	3.019.770	7.504.080	1.500.000	15.000.000	15.500.000	16.000.000
Dobanzi aferente datoriei publice interne	30.01	9.000.000	0	1.000.000	10.000.000	1.652.040	1.891.350	4.956.610	1.500.000	x	x	x
Dobanzi aferente datoriei publice interne directe	30.01.01	9.000.000	0	1.000.000	10.000.000	1.652.040	1.891.350	4.956.610	1.500.000	x	x	x
Dobanzi aferente datoriei publice externe	30.02	5.800.000	0	-1.000.000	4.800.000	1.124.110	1.128.420	2.547.470	0	x	x	x
Dobanzi aferente creditelor externe contractate de ordonatorii de credite	30.02.02	5.800.000	0	-1.000.000	4.800.000	1.124.110	1.128.420	2.547.470	0	x	x	x

ORDONATOR PRINCIPAL DE CREDITE
 PRIMAR
 DANIEL BALUTA



DIRECTOR EXECUTIV
 CEZAR GEORGE CIOCLEA



PRESEDINTE DE SEDINTA
 COSMIN CONSTANTIN BĂRBĂLAU





Buget de cheltuieli aferent anului 2018

ANEXA

Denumirea indicatorilor	Simbol	Buget initial	din care credite destinate stingerii platilor restante	Influenta	Buget rectificat	trimestrial				Estimari		
						1	2	3	4	2019	2020	2021
TOTAL CHELTUIELI (FUNCTIONARE+DEZVOLTARE)		311.200	0	0	311.200	15.130	14.000	253.070	29.000	350.000	360.000	380.000
SECTIUNEA DE FUNCTIONARE		311.200	0	0	311.200	15.130	14.000	253.070	29.000	350.000	360.000	380.000
Total cheltuieli		311.200	0	0	311.200	15.130	14.000	253.070	29.000	350.000	360.000	380.000
CHELTUIELI CURENTE	01	311.200	0	0	311.200	15.130	14.000	253.070	29.000	350.000	360.000	380.000
TITLUL II BUNURI SI SERVICII	20	311.200	0	0	311.200	15.130	14.000	253.070	29.000	350.000	360.000	380.000
Bunuri si servicii	20.01	300.000	0	4.000	304.000	14.320	12.880	249.800	27.000	x	x	x
Furnituri de birou	20.01.01	12.000	0	0	12.000	0	0	12.000	0	x	x	x
Incalzit, iluminat si forta motrica	20.01.03	75.000	0	0	75.000	10.670	9.200	40.130	15.000	x	x	x
Apa, canal si salubritate	20.01.04	40.000	0	0	40.000	740	710	33.550	5.000	x	x	x
Carburanti si lubrifianti	20.01.05	30.000	0	0	30.000	0	0	30.000	0	x	x	x
Piese de schimb	20.01.06	20.000	0	0	20.000	0	0	20.000	0	x	x	x
Posta, telecomunicatii, radio, tv, internet	20.01.08	10.000	0	0	10.000	1.680	840	7.480	0	x	x	x
Materiale si prestari de servicii cu caracter functional	20.01.09	20.000	0	4.000	24.000	0	0	20.000	4.000	x	x	x
Alte bunuri si servicii pentru intretinere si functionare	20.01.30	93.000	0	0	93.000	1.230	2.130	86.640	3.000	x	x	x
Bunuri de natura obiectelor de inventar	20.05	2.000	0	0	2.000	0	0	0	2.000	x	x	x
Alte obiecte de inventar	20.05.30	2.000	0	0	2.000	0	0	0	2.000	x	x	x
Alte cheltuieli	20.30	9.200	0	-4.000	5.200	810	1.120	3.270	0	x	x	x
Prime de asigurare non-viata	20.30.03	6.000	0	-4.000	2.000	0	850	1.150	0	x	x	x



Denumirea indicatorilor	Simbol	Buget initial	din care credite destinate stingerii platilor restante	Influenta	Buget rectificat	trimestrial				Estimari		
						1	2	3	4	2019	2020	2021
Chirii	20.30.04	3.200	0	0	3.200	810	270	2.120	0	x	x	x

ORDONATOR PRINCIPAL DE CREDITE

PRIMAR

DANIEL BALUTA

DIRECTOR EXECUTIV

CEZAR GEORGE CIOCLEA

**PRESEDINTE DE SEDINTA
COSMIN CONSTANTIN BĂRBĂLĂU**



Buget de cheltuieli aferent anului 2018

ANEXA

Denumirea indicatorilor	Simbol	Buget initial	din care credite destinate stingerii platilor restante	Influenta	Buget rectificat	trimestrial				Estimari		
						1	2	3	4	2019	2020	2021
TOTAL CHELTUIELI (FUNCTIONARE+DEZVOLTARE)		23.875.650	0	501.000	24.376.650	6.274.040	4.871.670	8.744.990	4.485.950	21.065.800	21.367.000	21.768.000
SECTIUNEA DE FUNCTIONARE		23.635.000	0	340.000	23.975.000	6.240.450	4.871.670	8.712.880	4.150.000	21.000.000	21.300.000	21.700.000
Total cheltuieli		23.635.000	0	340.000	23.975.000	6.240.450	4.871.670	8.712.880	4.150.000	21.000.000	21.300.000	21.700.000
CHELTUIELI CURENTE	01	23.635.000	0	340.000	23.975.000	6.240.450	4.871.670	8.712.880	4.150.000	21.000.000	21.300.000	21.700.000
TITLUL I CHELTUIELI DE PERSONAL	10	20.523.000	0	0	20.523.000	5.630.520	4.695.870	6.986.610	3.210.000	18.500.000	18.700.000	19.000.000
Cheltuieli salariale in bani	10.01	16.143.730	0	-10.000	16.133.730	4.209.420	3.762.970	5.471.340	2.690.000	x	x	x
Salarii de baza	10.01.01	12.050.000	0	130.000	12.180.000	3.387.640	2.877.980	4.084.380	1.830.000	x	x	x
Sporuri pentru conditii de munca	10.01.05	892.000	0	0	892.000	153.710	118.450	369.840	250.000	x	x	x
Alte sporuri	10.01.06	419.000	0	0	419.000	116.840	97.530	204.630	0	x	x	x
Ore suplimentare	10.01.07	94.000	0	0	94.000	74.030	0	19.970	0	x	x	x
Fond de premii	10.01.08	62.000	0	0	62.000	1.900	13.000	47.100	0	x	x	x
Indemnizatii platite unor persoane din afara unitatii	10.01.12	3.000	0	0	3.000	870	0	2.130	0	x	x	x
Alte drepturi salariale in bani	10.01.30	2.623.730	0	-140.000	2.483.730	474.430	656.010	743.290	610.000	x	x	x
Cheltuieli salariale in natura	10.02	3.750.000	0	0	3.750.000	1.033.590	853.010	1.363.400	500.000	x	x	x
Norme de hrana	10.02.02	3.750.000	0	0	3.750.000	1.033.590	853.010	1.363.400	500.000	x	x	x
Contributii	10.03	629.270	0	10.000	639.270	387.510	79.890	151.870	20.000	x	x	x
Contributii de asigurari sociale de stat	10.03.01	224.740	0	0	224.740	224.740	0	0	0	x	x	x
Contributii de asigurari de somaj	10.03.02	6.840	0	0	6.840	6.840	0	0	0	x	x	x
Contributii de asigurari sociale de sanatate	10.03.03	73.850	0	0	73.850	73.850	0	0	0	x	x	x
Contributii de asigurari pentru accidente de munca si boli profesionale	10.03.04	3.710	0	0	3.710	3.710	0	0	0	x	x	x
Contributii pentru concedii si indemnizatii	10.03.06	16.130	0	0	16.130	16.130	0	0	0	x	x	x
Contributia asiguratorie pentru munca	10.03.07	304.000	0	10.000	314.000	62.240	79.890	151.870	20.000	x	x	x
TITLUL II BUNURI SI SERVICII	20	2.985.000	0	340.000	3.325.000	609.930	155.790	1.659.280	900.000	2.500.000	2.600.000	2.700.000
Bunuri si servicii	20.01	1.961.000	0	340.000	2.301.000	282.510	127.250	1.001.240	890.000	x	x	x
Furnituri de birou	20.01.01	125.000	0	0	125.000	77.290	0	47.710	0	x	x	x
Materiale pentru curatenie	20.01.02	8.000	0	0	8.000	0	0	8.000	0	x	x	x



Denumirea indicatorilor	Simbol	Buget initial	din care credite destinate stingerii platilor restante	Infuenta	Buget rectificat	Trimestrial				Estimari		
						1	2	3	4	2019	2020	2021
Incalzit, iluminat si forta motrica	20.01.03	184.000	0	0	184.000	33.530	32.870	117.600	0	x	x	x
Apa, canal si salubritate	20.01.04	31.000	0	0	31.000	4.500	3.120	23.380	0	x	x	x
Carburanti si lubrifianti	20.01.05	402.000	0	340.000	742.000	0	0	242.000	500.000	x	x	x
Piese de schimb	20.01.06	17.000	0	0	17.000	0	0	17.000	0	x	x	x
Posta, telecomunicatii, radio, tv, internet	20.01.08	291.000	0	0	291.000	117.070	49.730	124.200	0	x	x	x
Materiale si prestari de servicii cu caracter functional	20.01.09	88.000	0	0	88.000	2.110	0	15.890	70.000	x	x	x
Alte bunuri si servicii pentru intretinere si functionare	20.01.30	815.000	0	0	815.000	48.010	41.530	405.460	320.000	x	x	x
Reparatii curente	20.02	4.000	0	0	4.000	0	0	4.000	0	x	x	x
Bunuri de natura obiectelor de inventar	20.05	674.000	0	0	674.000	298.180	0	375.820	0	x	x	x
Uniforme si echipament	20.05.01	538.000	0	0	538.000	297.450	0	240.550	0	x	x	x
Alte obiecte de inventar	20.05.30	136.000	0	0	136.000	730	0	135.270	0	x	x	x
Pregatire profesionala	20.13	32.000	0	0	32.000	14.000	0	18.000	0	x	x	x
Protectia muncii	20.14	18.000	0	0	18.000	2.710	0	15.290	0	x	x	x
Cheltuieli judiciare si extrajudiciare derivate din actiuni in reprezentarea intereselor statului, potrivit dispozitiilor legale	20.25	40.000	0	0	40.000	7.910	0	22.090	10.000	x	x	x
Alte cheltuieli	20.30	256.000	0	0	256.000	4.620	28.540	222.840	0	x	x	x
Reclama si publicitate	20.30.01	3.000	0	0	3.000	180	0	2.820	0	x	x	x
Prime de asigurare non-viata	20.30.03	173.000	0	0	173.000	2.110	27.990	142.900	0	x	x	x
alte cheltuieli cu bunuri si servicii	20.30.30	80.000	0	0	80.000	2.330	550	77.120	0	x	x	x
TITLUL XI ALTE CHELTUIELI	59	127.000	0	0	127.000	0	20.010	66.990	40.000	0	0	0
Sume aferente persoanelor cu handicap neincadrate	59.40	127.000	0	0	127.000	0	20.010	66.990	40.000	x	x	x
SECTIUNEA DE DEZVOLTARE		240.650	0	161.000	401.650	33.590	0	32.110	335.950	65.800	67.000	68.000
Total cheltuieli		240.650	0	161.000	401.650	33.590	0	32.110	335.950	65.800	67.000	68.000
CHELTUIELI DE CAPITAL	70	240.650	0	161.000	401.650	33.590	0	32.110	335.950	65.800	67.000	68.000
TITLUL XIII ACTIVE NEFINANCIARE	71	240.650	0	161.000	401.650	33.590	0	32.110	335.950	65.800	67.000	68.000
Active fixe	71.01	240.650	0	161.000	401.650	33.590	0	32.110	335.950	x	x	x
Masini, echipamente si mijloace de transport	71.01.02	0	0	161.000	161.000	0	0	0	161.000	x	x	x
Mobilier, aparatura birotica si alte active corporale	71.01.03	54.950	0	0	54.950	29.410	0	10.590	14.950	x	x	x



Denumirea indicatorilor	Simbol	Buget initial	din care credite destinate stingerii platilor restante	Influenta	Buget rectificat	trimestrial				Estimari		
						1	2	3	4	2019	2020	2021
Alte active fixe	71.01.30	185.700	0	0	185.700	4.180	0	21.520	160.000	x	x	x

ORDONATOR PRINCIPAL DE CREDITE

**PRIMAR
DANIEL BALUTA**



**DIRECTOR EXECUTIV
CEZAR GEORGE CIOCLEA**



**PRESEDINTE DE SEDINTA
COSMIN CONSTANTIN BARBALAU**





Buget de cheltuieli aferent anului 2018

ANEXA 4

Denumirea indicatorilor	Simbol	Buget initial	din care credite destinate stingerii platilor restante	Influenta	Buget rectificat	trimestrial				Estimari		
						1	2	3	4	2019	2020	2021
TOTAL CHELTUIELI (FUNCTIONARE+DEZVOLTARE)		115.138.090	0	-4.957.770	110.180.320	6.126.270	17.949.100	63.822.710	22.282.240	35.700.000	38.765.000	41.428.000
SECTIUNEA DE FUNCTIONARE		53.265.800	0	-1.086.550	52.179.250	4.930.180	16.591.490	12.961.910	17.695.670	35.700.000	38.765.000	41.428.000
Total cheltuieli		53.265.800	0	-1.086.550	52.179.250	4.930.180	16.591.490	12.961.910	17.695.670	35.700.000	38.765.000	41.428.000
CHELTUIELI CURENTE	01	53.265.800	0	-1.086.550	52.179.250	4.930.180	16.591.490	12.961.910	17.695.670	35.700.000	38.765.000	41.428.000
TITLUL II BUNURI SI SERVICII	20	32.100.410	0	-882.020	31.218.390	2.838.060	8.221.480	11.652.860	8.505.990	22.890.000	25.095.000	27.198.000
Bunuri si servicii	20.01	25.548.360	0	-878.740	24.669.620	2.103.920	7.264.880	8.447.800	6.853.020	x	x	x
Furnituri de birou	20.01.01	390.940	0	6.910	397.850	35.790	53.250	33.730	275.080	x	x	x
Materiale pentru curatenie	20.01.02	739.670	0	1.100	740.770	48.700	91.330	206.830	393.910	x	x	x
Incalzit, iluminat si forta motrica	20.01.03	10.947.800	0	-607.620	10.340.180	1.506.850	5.049.330	1.405.620	2.378.380	x	x	x
Apa, canal si salubritate	20.01.04	2.257.660	0	-210.310	2.047.350	220.700	828.080	562.400	436.170	x	x	x
Carburanti si lubrifianti	20.01.05	59.500	0	0	59.500	0	0	0	59.500	x	x	x
Piese de schimb	20.01.06	460.000	0	0	460.000	0	0	0	460.000	x	x	x
Transport	20.01.07	15.160	0	0	15.160	0	1.160	2.490	11.510	x	x	x
Posta, telecomunicatii, radio, tv, internet	20.01.08	1.933.300	0	-60.000	1.873.300	1.950	222.790	1.522.390	126.170	x	x	x
Materiale si prestari de servicii cu caracter functional	20.01.09	3.376.680	0	-3.000	3.373.680	62.080	308.980	2.653.060	349.560	x	x	x
Alte bunuri si servicii pentru intretinere si functionare	20.01.30	5.367.650	0	-5.820	5.361.830	227.850	709.960	2.061.280	2.362.740	x	x	x
Reparatii curente	20.02	1.939.570	0	-3.000	1.936.570	80.170	60.790	1.449.760	345.850	x	x	x
Hrana	20.03	480.000	0	0	480.000	74.560	134.640	16.750	254.050	x	x	x
Hrana pentru oameni	20.03.01	480.000	0	0	480.000	74.560	134.640	16.750	254.050	x	x	x
Medicamente si materiale sanitare	20.04	12.900	0	0	12.900	4.500	0	1.250	7.150	x	x	x
Medicamente	20.04.01	7.500	0	0	7.500	4.500	0	0	3.000	x	x	x
Materiale sanitare	20.04.02	900	0	0	900	0	0	0	900	x	x	x
Dezinfectanti	20.04.04	4.500	0	0	4.500	0	0	1.250	3.250	x	x	x
Bunuri de natura obiectelor de inventar	20.05	1.666.130	0	0	1.666.130	99.900	252.950	744.220	569.060	x	x	x
Lenjerie si accesorii de pat	20.05.03	6.500	0	0	6.500	6.500	0	0	0	x	x	x
Alte obiecte de inventar	20.05.30	1.659.630	0	0	1.659.630	93.400	252.950	744.220	569.060	x	x	x
Deplasari, detasari, transferari	20.06	137.980	0	0	137.980	1.400	36.600	6.440	93.540	x	x	x




Jenumirea indicatorilor	Simbol	Buget initial	din care credite destinate stingerii platilor restante	Influenta	Buget rectificat	Trimestrial				Estimari		
						1	2	3	4	2019	2020	2021
Deplasari interne, detasari, transferari	20.06.01	35.980	0	0	35.980	1.400	13.370	3.940	17.270	x	x	x
Deplasari in strainatate	20.06.02	102.000	0	0	102.000	0	23.230	2.500	76.270	x	x	x
Carti, publicatii si materiale documentare	20.11	5.600	0	0	5.600	0	2.530	1.920	1.150	x	x	x
consultanta si expertiza	20.12	9.000	0	0	9.000	0	0	9.000	0	x	x	x
Pregatire profesionala	20.13	26.340	0	0	26.340	7.440	0	9.550	9.350	x	x	x
Protectia muncii	20.14	98.780	0	-280	98.500	0	1.280	12.690	84.550	x	x	x
Cheltuieli judiciare si extrajudiciare derivate din actiuni in reprezentarea intereselor statului, potrivit dispozitiilor legale	20.25	5.000	0	0	5.000	0	0	5.000	0	x	x	x
Alte cheltuieli	20.30	2.170.750	0	0	2.170.750	466.170	467.830	948.480	288.270	x	x	x
Prime de asigurare non-viata	20.30.03	2.420	0	0	2.420	0	420	2.000	0	x	x	x
Chirii	20.30.04	2.125.570	0	0	2.125.570	444.690	466.260	940.320	274.300	x	x	x
alte cheltuieli cu bunuri si servicii	20.30.30	42.760	0	0	42.760	21.480	1.150	6.160	13.970	x	x	x
TITLUL VII ALTE TRANSFERURI	55	3.453.000	0	0	3.453.000	0	3.453.000	0	0	3.500.000	3.600.000	3.700.000
A. Transferuri interne	55.01	3.453.000	0	0	3.453.000	0	3.453.000	0	0	x	x	x
Finantarea invatamantului particular sau confesional acreditat	55.01.63	3.453.000	0	0	3.453.000	0	3.453.000	0	0	x	x	x
TITLUL IX ASISTENTA SOCIALA	57	10.463.010	0	-204.530	10.258.480	2.031.590	1.576.790	1.189.620	5.460.480	2.310.000	2.470.000	2.630.000
Ajutoare sociale	57.02	10.463.010	0	-204.530	10.258.480	2.031.590	1.576.790	1.189.620	5.460.480	x	x	x
Ajutoare sociale in numerar	57.02.01	2.881.610	0	-204.530	2.677.080	573.300	310.480	273.150	1.520.150	x	x	x
Ajutoare sociale in natura	57.02.02	7.581.400	0	0	7.581.400	1.458.290	1.266.310	916.470	3.940.330	x	x	x
TITLUL XI ALTE CHELTUIELI	59	7.249.380	0	0	7.249.380	60.530	3.340.220	119.430	3.729.200	7.000.000	7.600.000	7.900.000
Burse	59.01	7.184.800	0	0	7.184.800	0	3.336.170	119.430	3.729.200	x	x	x
Sume aferente persoanelor cu handicap neincadrate	59.40	64.580	0	0	64.580	60.530	4.050	0	0	x	x	x
SECTIUNEA DE DEZVOLTARE		61.872.290	0	-3.871.220	58.001.070	1.196.090	1.357.610	50.860.800	4.586.570	0	0	0
Total cheltuieli		61.872.290	0	-3.871.220	58.001.070	1.196.090	1.357.610	50.860.800	4.586.570	0	0	0
CHELTUIELI CURENTE	01	1.128.630	0	-150.000	978.630	0	0	964.290	14.340	0	0	0
Titlul VIII PROIECTE CU FINANTARE DIN FONDURI EXTERNE NERAMBURSABILE (FEN) POSTADERARE	56	175.800	0	-150.000	25.800	0	0	11.460	14.340	0	0	0
Programe din Fondul European de Dezvoltare Regionala (FEDR)	56.01	150.800	0	-150.000	800	0	0	800	0	x	x	x
Finantarea nationala	56.01.01	150.800	0	-150.000	800	0	0	800	0	x	x	x
Programe din Fondul Social European (FSE)	56.02	25.000	0	0	25.000	0	0	10.660	14.340	x	x	x
Finantarea Uniunii Europene	56.02.02	25.000	0	0	25.000	0	0	10.660	14.340	x	x	x



Denumirea indicatorilor	Simbol	Buget initial	din care credite destinate stingerii platilor restante	Influenta	Buget rectificat	Trimestrial				Estimari		
						1	2	3	4	2019	2020	2021
TITLUL X Proiecte cu finantare din fonduri externe nerambursabile aferente cadrului financiar 2014-2020	58	952.830	0	0	952.830	0	0	952.830	0	0	0	0
Programe din Fondul Social European (FSE)	58.02	952.830	0	0	952.830	0	0	952.830	0	x	x	x
Finantarea nationala	58.02.01	190.570	0	0	190.570	0	0	190.570	0	x	x	x
Finantarea externa nerambursabila	58.02.02	762.260	0	0	762.260	0	0	762.260	0	x	x	x
CHELTUIELI DE CAPITAL	70	60.743.660	0	-3.721.220	57.022.440	1.196.090	1.357.610	49.896.510	4.572.230	0	0	0
TITLUL XIII ACTIVE NEFINANCIARE	71	60.743.660	0	-3.721.220	57.022.440	1.196.090	1.357.610	49.896.510	4.572.230	0	0	0
Active fixe	71.01	60.743.660	0	-3.721.220	57.022.440	1.196.090	1.357.610	49.896.510	4.572.230	x	x	x
Constructii	71.01.01	52.891.130	0	-2.991.340	49.899.790	0	533.040	46.578.680	2.788.070	x	x	x
Mobilier, aparatura biroutica si alte active corporale	71.01.03	60.300	0	0	60.300	0	55.100	5.200	0	x	x	x
Alte active fixe	71.01.30	7.792.230	0	-729.880	7.062.350	1.196.090	769.470	3.312.630	1.784.160	x	x	x

ORDONATOR PRINCIPAL DE CREDITE LIBERDE
PRIMAR

DANIEL BALUTA



DIRECTOR EXECUTIV
CEZAR GEORGE CIOCLEA

PRESEDINTE DE SEDINTA
COSMIN CONSTANTIN BĂRBĂLĂU





Buget de cheltuieli aferent anului 2018

ANEXA 2

Denumirea indicatorilor	Simbol	Buget initial	din care credite destinate stingerii platilor restante	Influenta	Buget rectificat	trimestrial				Estimari		
						1	2	3	4	2019	2020	2021
TOTAL CHELTUIELI (FUNCTIONARE+DEZVOLTARE)		1.745.000	0	-110.000	1.635.000	303.790	542.610	365.600	423.000	1.925.000	2.038.000	2.150.000
SECTIUNEA DE FUNCTIONARE		1.745.000	0	-110.000	1.635.000	303.790	542.610	365.600	423.000	1.925.000	2.038.000	2.150.000
Total cheltuieli		1.745.000	0	-110.000	1.635.000	303.790	542.610	365.600	423.000	1.925.000	2.038.000	2.150.000
CHELTUIELI CURENTE	01	1.745.000	0	-110.000	1.635.000	303.790	542.610	365.600	423.000	1.925.000	2.038.000	2.150.000
TITLUL I CHELTUIELI DE PERSONAL	10	1.639.000	0	-110.000	1.529.000	287.790	496.610	335.600	409.000	1.775.000	1.878.000	1.980.000
Cheltuieli salariale in bani	10.01	1.558.200	0	-103.100	1.455.100	265.750	458.850	330.100	400.400	x	x	x
Salarii de baza	10.01.01	1.191.350	0	-52.400	1.138.950	193.290	336.710	293.350	315.600	x	x	x
Sporuri pentru conditii de munca	10.01.05	148.000	0	-9.700	138.300	25.000	45.000	29.000	39.300	x	x	x
Alte sporuri	10.01.06	180.000	0	-21.500	158.500	43.000	75.000	1.500	39.000	x	x	x
Indemnizatie de hrana	10.01.17	7.000	0	-6.600	400	0	0	0	400	x	x	x
Alte drepturi salariale in bani	10.01.30	31.850	0	-12.900	18.950	4.460	2.140	6.250	6.100	x	x	x
Cheltuieli salariale in natura	10.02	29.000	0	-3.500	25.500	0	25.500	0	0	x	x	x
Tichete de vacanta	10.02.06	29.000	0	-3.500	25.500	0	25.500	0	0	x	x	x
Contributii	10.03	51.800	0	-3.400	48.400	22.040	12.260	5.500	8.600	x	x	x
Contributii de asigurari sociale de stat	10.03.01	11.930	0	0	11.930	11.930	0	0	0	x	x	x
Contributii de asigurari de somaj	10.03.02	440	0	0	440	440	0	0	0	x	x	x
Contributii de asigurari sociale de sanatate	10.03.03	3.960	0	0	3.960	3.960	0	0	0	x	x	x
Contributii de asigurari pentru accidente de munca si boli profesionale	10.03.04	330	0	0	330	330	0	0	0	x	x	x
Contributii pentru concedii si indemnizatii	10.03.06	640	0	0	640	640	0	0	0	x	x	x
Contributia asiguratorie pentru munca	10.03.07	34.500	0	-3.400	31.100	4.740	12.260	5.500	8.600	x	x	x
TITLUL II BUNURI SI SERVICII	20	106.000	0	0	106.000	16.000	46.000	30.000	14.000	150.000	160.000	170.000
Medicamente si materiale sanitare	20.04	106.000	0	0	106.000	16.000	46.000	30.000	14.000	x	x	x



numirea indicatorilor	Simbol	Buget initial	din care credite destinate stingerii platilor restante	Influenta	Buget rectificat	trimestrial				Estimari		
						1	2	3	4	2019	2020	2021
Medicamente	20.04.01	82.000	0	0	82.000	11.000	35.000	24.000	12.000	x	x	x
Materiale sanitare	20.04.02	24.000	0	0	24.000	5.000	11.000	6.000	2.000	x	x	x

ORDONATOR PRINCIPAL DE CREDITE

PRIMAR

DANIEL BALUTA



DIRECTOR EXECUTIV

CEZAR GEORGE CIOCLEA

PRESEDINTE DE SEDINTA
COSMIN CONSTANTIN BĂRBĂLĂU





Buget de cheltuieli aferent anului 2018

ANEXA 5

Denumirea indicatorilor	Simbol	Buget initial	din care credite destinate stingerii platilor restante	Influenta	Buget rectificat	trimestrial				Estimari		
						1	2	3	4	2019	2020	2021
TOTAL CHELTUIELI (FUNCTIONARE+DEZVOLTARE)		171.755.880	0	890.380	172.646.260	26.467.570	36.316.710	90.042.310	19.819.670	163.915.000	170.408.000	177.030.000
SECTIUNEA DE FUNCTIONARE		101.066.300	0	890.380	101.956.680	15.567.870	27.411.140	42.577.560	16.400.110	92.305.000	97.773.000	103.350.000
Total cheltuieli		101.066.300	0	890.380	101.956.680	15.567.870	27.411.140	42.577.560	16.400.110	92.305.000	97.773.000	103.350.000
CHELTUIELI CURENTE	01	101.066.300	0	890.380	101.956.680	15.567.870	27.411.140	42.577.560	16.400.110	92.305.000	97.773.000	103.350.000
TITLUL I CHELTUIELI DE PERSONAL	10	1.384.000	0	0	1.384.000	318.280	323.690	350.190	391.840	2.137.000	2.137.000	2.137.000
Cheltuieli salariale in bani	10.01	1.338.390	0	0	1.338.390	295.800	316.580	342.680	383.330	x	x	x
Salarii de baza	10.01.01	1.193.200	0	0	1.193.200	263.450	284.790	307.520	337.440	x	x	x
Sporuri pentru conditii de munca	10.01.05	88.560	0	0	88.560	20.610	20.850	22.050	25.050	x	x	x
Alte sporuri	10.01.06	41.960	0	0	41.960	9.740	7.940	10.740	13.540	x	x	x
Alte drepturi salariale in bani	10.01.30	14.670	0	0	14.670	2.000	3.000	2.370	7.300	x	x	x
Contributii	10.03	45.610	0	0	45.610	22.480	7.110	7.510	8.510	x	x	x
Contributii de asigurari sociale de stat	10.03.01	12.350	0	0	12.350	12.350	0	0	0	x	x	x
Contributii de asigurari de somaj	10.03.02	380	0	0	380	380	0	0	0	x	x	x
Contributii de asigurari sociale de sanatate	10.03.03	4.070	0	0	4.070	4.070	0	0	0	x	x	x
Contributii de asigurari pentru accidente de munca si boli profesionale	10.03.04	200	0	0	200	200	0	0	0	x	x	x
Contributii pentru concedii si indemnizatii	10.03.06	670	0	0	670	670	0	0	0	x	x	x
Contributia asiguratorie pentru munca	10.03.07	27.940	0	0	27.940	4.810	7.110	7.510	8.510	x	x	x
TITLUL II BUNURI SI SERVICII	20	98.182.300	0	890.380	99.072.680	14.950.270	26.609.330	41.504.810	16.008.270	87.168.000	92.636.000	98.213.000
Bunuri si servicii	20.01	94.144.500	0	890.380	95.034.880	14.683.350	25.726.130	39.780.140	14.845.260	x	x	x




Denumirea indicatorilor	Simbol	Buget initial	din care credite destinate singerii platilor restante	Influenta	Buget rectificat	trimestrial				Estimari		
						1	2	3	4	2019	2020	2021
Furnituri de birou	20.01.01	8.650	0	0	8.650	1.150	1.500	3.000	3.000	x	x	x
Materiale pentru curatenie	20.01.02	10.500	0	0	10.500	1.150	2.020	3.400	3.930	x	x	x
Incalzit, iluminat si forta motrica	20.01.03	57.000	0	0	57.000	19.500	22.000	3.500	12.000	x	x	x
Apa, canal si salubritate	20.01.04	5.300	0	0	5.300	750	1.600	1.600	1.350	x	x	x
Carburanti si lubrifianti	20.01.05	10.900	0	0	10.900	1.590	4.200	3.910	1.200	x	x	x
Piese de schimb	20.01.06	10.300	0	0	10.300	780	3.510	5.330	680	x	x	x
Posta, telecomunicatii, radio, tv, internet	20.01.08	47.350	0	0	47.350	7.500	8.100	16.530	15.220	x	x	x
Materiale si prestari de servicii cu caracter functional	20.01.09	41.500	0	0	41.500	4.520	4.340	8.240	24.400	x	x	x
Alte bunuri si servicii pentru intretinere si functionare	20.01.30	93.953.000	0	890.380	94.843.380	14.646.410	25.678.860	39.734.630	14.783.480	x	x	x
Bunuri de natura obiectelor de inventar	20.05	1.694.400	0	0	1.694.400	0	1.100	1.330.460	362.840	x	x	x
Alte obiecte de inventar	20.05.30	1.694.400	0	0	1.694.400	0	1.100	1.330.460	362.840	x	x	x
Deplasari, detasari, transferari	20.06	43.630	0	0	43.630	4.900	0	36.660	2.070	x	x	x
Deplasari interne, detasari, transferari	20.06.01	33.000	0	0	33.000	0	0	32.740	260	x	x	x
Deplasari in strainatate	20.06.02	10.630	0	0	10.630	4.900	0	3.920	1.810	x	x	x
Pregatire profesionala	20.13	18.370	0	0	18.370	0	0	12.000	6.370	x	x	x
Protectia muncii	20.14	9.000	0	0	9.000	250	3.080	2.070	3.600	x	x	x
Alte cheltuieli	20.30	2.272.400	0	0	2.272.400	261.770	879.020	343.480	788.130	x	x	x
alte cheltuieli cu bunuri si servicii	20.30.30	2.272.400	0	0	2.272.400	261.770	879.020	343.480	788.130	x	x	x
TITLUL XI ALTE CHELTUIELI	59	1.500.000	0	0	1.500.000	299.320	478.120	722.560	0	3.000.000	3.000.000	3.000.000
Sustinerea cultelor	59.12	1.500.000	0	0	1.500.000	299.320	478.120	722.560	0	x	x	x
SECTIUNEA DE DEZVOLTARE		70.689.580	0	0	70.689.580	10.899.700	8.905.570	47.464.750	3.419.560	71.610.000	72.635.000	73.680.000
Total cheltuieli		70.689.580	0	0	70.689.580	10.899.700	8.905.570	47.464.750	3.419.560	71.610.000	72.635.000	73.680.000
CHELTUIELI DE CAPITAL	70	70.689.580	0	0	70.689.580	10.899.700	8.905.570	47.464.750	3.419.560	71.610.000	72.635.000	73.680.000
TITLUL XIII ACTIVE NEFINANCIARE	71	70.689.580	0	0	70.689.580	10.899.700	8.905.570	47.464.750	3.419.560	71.610.000	72.635.000	73.680.000
Active fixe	71.01	70.689.580	0	0	70.689.580	10.899.700	8.905.570	47.464.750	3.419.560	x	x	x
Constructii	71.01.01	53.399.780	0	0	53.399.780	5.837.250	6.196.160	41.366.370	0	x	x	x
Masini, echipamente si mijloace de transport	71.01.02	170.700	0	0	170.700	700	0	0	170.000	x	x	x



Denumirea indicatorilor	Simbol	Buget initial	din care credite destinate singerii platilor restante	Influenta	Buget rectificat	trimestrial				Estimari		
						1	2	3	4	2019	2020	2021
Mobilier, aparatura biroatica si alte active corporale	71.01.03	50.500	0	0	50.500	0	0	0	50.500	x	x	x
Alte active fixe	71.01.30	17.068.600	0	0	17.068.600	5.061.750	2.709.410	6.098.380	3.199.060	x	x	x


ORDONATOR PRINCIPAL DE CREDITE

**PRIMAR
DANIEL BĂRBĂLĂU**



**DIRECTOR EXECUTIV
CEZAR GEORGE CIOCLEA**

**PRESEDINTE DE SEDINTA
COSMIN CONSTANTIN BĂRBĂLĂU**





Buget de cheltuieli aferent anului 2018

ANEXA 2

Denumirea indicatorilor	Simbol	Buget initial	din care credite destinate stingerii platilor restante	Influenta	Buget rectificat	trimestrial				Estimari		
						1	2	3	4	2019	2020	2021
TOTAL CHELTUIELI (FUNCTIONARE+DEZVOLTARE)		150.924.630	0	1.382.000	152.306.630	37.271.060	49.117.040	51.555.280	14.363.250	145.100.000	150.150.000	154.200.000
SECTIUNEA DE FUNCTIONARE		150.767.700	0	1.369.850	152.137.550	37.271.060	48.977.640	51.545.600	14.343.250	145.100.000	150.150.000	154.200.000
Total cheltuieli		150.767.700	0	1.369.850	152.137.550	37.271.060	48.977.640	51.545.600	14.343.250	145.100.000	150.150.000	154.200.000
CHELTUIELI CURENTE	01	150.767.700	0	1.369.850	152.137.550	37.271.060	48.977.640	51.545.600	14.343.250	145.100.000	150.150.000	154.200.000
TITLUL I CHELTUIELI DE PERSONAL	10	72.733.000	0	-426.900	72.306.100	19.170.200	21.164.800	24.703.000	7.268.100	65.700.000	67.100.000	68.600.000
Cheltuieli salariale in bani	10.01	69.998.200	0	-429.000	69.569.200	17.597.280	20.524.920	24.213.000	7.234.000	x	x	x
Salarii de baza	10.01.01	53.536.200	0	-348.000	53.188.200	13.843.800	15.835.400	17.677.000	5.832.000	x	x	x
Sporuri pentru conditiile de munca	10.01.05	375.600	0	-41.600	334.000	207.200	47.800	35.000	44.000	x	x	x
Alte sporuri	10.01.06	940.000	0	-41.000	899.000	229.700	436.300	174.000	59.000	x	x	x
Indemnizatii platite unor persoane din afara unitatii	10.01.12	244.000	0	0	244.000	62.000	93.000	89.000	0	x	x	x
Indemnizatie de hrana	10.01.17	0	0	2.000	2.000	0	0	0	2.000	x	x	x
Alte drepturi salariale in bani	10.01.30	14.902.400	0	-400	14.902.000	3.254.580	4.112.420	6.238.000	1.297.000	x	x	x
Cheltuieli salariale in natura	10.02	57.000	0	0	57.000	57.000	0	0	0	x	x	x
Tichete de vacanta	10.02.06	57.000	0	0	57.000	57.000	0	0	0	x	x	x
Contributii	10.03	2.677.800	0	2.100	2.679.900	1.515.920	639.880	490.000	34.100	x	x	x
Contributii de asigurari sociale de stat	10.03.01	859.900	0	0	859.900	859.900	0	0	0	x	x	x
Contributii de asigurari de somaj	10.03.02	27.230	0	0	27.230	27.230	0	0	0	x	x	x
Contributii de asigurari sociale de sanatate	10.03.03	283.310	0	0	283.310	283.310	0	0	0	x	x	x
Contributii de asigurari pentru accidente de munca si boli profesionale	10.03.04	11.370	0	0	11.370	11.370	0	0	0	x	x	x
Contributii pentru concedii si indemnizatii	10.03.06	60.020	0	0	60.020	60.020	0	0	0	x	x	x
Contributia asiguratorie pentru munca	10.03.07	1.435.970	0	2.100	1.438.070	274.090	639.880	490.000	34.100	x	x	x
TITLUL II BUNURI SI SERVICII	20	9.819.300	0	76.750	9.896.050	2.194.380	4.837.320	2.325.100	539.250	12.800.000	13.200.000	13.600.000
Bunuri si servicii	20.01	6.305.470	0	90.650	6.396.120	1.347.060	2.973.710	1.641.000	434.350	x	x	x
Furnituri de birou	20.01.01	10.600	0	16.000	26.600	10.040	560	0	16.000	x	x	x
Materiale pentru curatenie	20.01.02	198.800	0	20.000	218.800	51.000	147.800	0	20.000	x	x	x
Incalzit, iluminat si forta motrica	20.01.03	1.486.000	0	0	1.486.000	460.510	617.490	378.000	30.000	x	x	x



Denumirea indicatorilor	Simbol	Buget initial	din care creditele destinate stingerii platilor restante	Influenta	Buget rectificat	Trimestrial				Estimari		
						1	2	3	4	2019	2020	2021
Apa, canal si salubritate	20.01.04	244.000	0	-5.000	239.000	47.620	119.380	72.000	0	x	x	x
Carburanti si lubrifianti	20.01.05	119.400	0	0	119.400	0	119.400	0	0	x	x	x
Piese de schimb	20.01.06	45.100	0	0	45.100	3.430	41.670	0	0	x	x	x
Posta, telecomunicatii, radio, tv, internet	20.01.08	408.700	0	15.650	424.350	45.860	330.340	14.000	34.350	x	x	x
Materiale si prestari de servicii cu caracter functional	20.01.09	422.070	0	0	422.070	117.110	194.960	110.000	0	x	x	x
Alte bunuri si servicii pentru intretinere si functionare	20.01.30	3.370.800	0	44.000	3.414.800	611.690	1.402.110	1.067.000	334.000	x	x	x
Reparatii curente	20.02	54.030	0	0	54.030	8.160	45.870	0	0	x	x	x
Hrana	20.03	2.733.000	0	-12.000	2.721.000	712.430	1.242.570	664.000	102.000	x	x	x
Hrana pentru oameni	20.03.01	2.733.000	0	-12.000	2.721.000	712.430	1.242.570	664.000	102.000	x	x	x
Medicamente si materiale sanitare	20.04	459.700	0	0	459.700	27.550	427.750	4.400	0	x	x	x
Medicamente	20.04.01	100.400	0	0	100.400	25.030	70.970	4.400	0	x	x	x
Materiale sanitare	20.04.02	359.300	0	0	359.300	2.520	356.780	0	0	x	x	x
Bunuri de natura obiectelor de inventar	20.05	76.100	0	-1.900	74.200	8.070	64.230	900	1.000	x	x	x
Alte obiecte de inventar	20.05.30	76.100	0	-1.900	74.200	8.070	64.230	900	1.000	x	x	x
Deplasari, detasari, transferari	20.06	6.500	0	0	6.500	1.730	1.270	3.500	0	x	x	x
Deplasari interne, detasari, transferari	20.06.01	6.500	0	0	6.500	1.730	1.270	3.500	0	x	x	x
Carti, publicatii si materiale documentare	20.11	1.900	0	0	1.900	0	0	0	1.900	x	x	x
Pregatire profesionala	20.13	33.300	0	0	33.300	2.730	30.570	0	0	x	x	x
Cheltuieli judiciare si extrajudiciare derivate din actiuni in reprezentarea intereselor statului, potrivit dispozitiilor legale	20.25	5.000	0	0	5.000	750	4.250	0	0	x	x	x
Alte cheltuieli	20.30	144.300	0	0	144.300	85.900	47.100	11.300	0	x	x	x
alte cheltuieli cu bunuri si servicii	20.30.30	144.300	0	0	144.300	85.900	47.100	11.300	0	x	x	x
TITLUL IX ASISTENTA SOCIALA	57	67.317.400	0	1.720.000	69.037.400	15.727.460	22.707.540	24.111.500	6.490.900	66.000.000	69.200.000	71.300.000
Ajutoare sociale	57.02	67.317.400	0	1.720.000	69.037.400	15.727.460	22.707.540	24.111.500	6.490.900	x	x	x
Ajutoare sociale in numerar	57.02.01	67.317.400	0	1.720.000	69.037.400	15.727.460	22.707.540	24.111.500	6.490.900	x	x	x
TITLUL XI ALTE CHELTUIELI	59	898.000	0	0	898.000	179.020	267.980	406.000	45.000	600.000	650.000	700.000
Sume aferente persoanelor cu handicap neincadrate	59.40	898.000	0	0	898.000	179.020	267.980	406.000	45.000	x	x	x
SECTIUNEA DE DEZVOLTARE		156.930	0	12.150	169.080	0	139.400	9.680	20.000	0	0	0
Total cheltuieli		156.930	0	12.150	169.080	0	139.400	9.680	20.000	0	0	0
CHELTUIELI DE CAPITAL	70	156.930	0	12.150	169.080	0	139.400	9.680	20.000	0	0	0
TITLUL XIII ACTIVE NEFINANCIARE	71	156.930	0	12.150	169.080	0	139.400	9.680	20.000	0	0	0
Active fixe	71.01	156.930	0	12.150	169.080	0	139.400	9.680	20.000	x	x	x
Masini, echipamente si mijloace de transport	71.01.02	15.000	0	19.440	34.440	0	4.760	9.680	20.000	x	x	x



Denumirea indicatorilor	Simbol	Buget initial	din care credite destinate singurimii platilor restante	Influenta	Buget rectificat	Trimestrii				Estimari		
						1	2	3	4	2019	2020	2021
Alte active fixe	71.01.30	141.930	0	-7.290	134.640	0	134.640	0	0	x	x	x

ORDONATOR PRINCIPAL DE CREDITE

**PRIMAR
DANIEL BALUTA**



**DIRECTOR EXECUTIV
CEZAR GEORGE CIOCLEA**

**PRESEDINTE DE SEDINTA
COSMIN CONSTANTIN BARBĂLAU**



Buget de cheltuieli aferent anului 2018

ANEXA 6

70.02

Denumirea indicatorilor	Simbol	Buget initial	din care credite destinate stingerii platilor restante	Influenta	Buget rectificat	Trimestriul				Estimari		
						1	2	3	4	2019	2020	2021
TOTAL CHELTUIELI (FUNCTIONARE+DEZVOLTARE)		37.922.120	0	-2.940.860	34.981.260	2.858.060	3.214.910	22.570.570	6.337.720	24.500.000	26.000.000	27.300.000
SECTIUNEA DE FUNCTIONARE		8.930.000	0	0	8.930.000	907.970	1.493.710	3.628.320	2.900.000	6.500.000	7.000.000	7.300.000
Total cheltuieli		8.930.000	0	0	8.930.000	907.970	1.493.710	3.628.320	2.900.000	6.500.000	7.000.000	7.300.000
CHELTUIELI CURENTE	01	8.930.000	0	0	8.930.000	907.970	1.493.710	3.628.320	2.900.000	6.500.000	7.000.000	7.300.000
TITLUL II BUNURI SI SERVICII	20	8.930.000	0	0	8.930.000	907.970	1.493.710	3.628.320	2.900.000	6.500.000	7.000.000	7.300.000
Bunuri si servicii	20.01	8.930.000	0	0	8.930.000	907.970	1.493.710	3.628.320	2.900.000	x	x	x
Incalzit, iluminat si forta motrica	20.01.03	1.350.000	0	0	1.350.000	270.920	110.470	668.610	300.000	x	x	x
Apa, canal si salubritate	20.01.04	7.040.000	0	0	7.040.000	542.440	1.362.120	2.535.440	2.600.000	x	x	x
Materiale si prestari de servicii cu caracter functional	20.01.09	150.000	0	0	150.000	0	0	150.000	0	x	x	x
Alte bunuri si servicii pentru intretinere si functionare	20.01.30	390.000	0	0	390.000	94.610	21.120	274.270	0	x	x	x
SECTIUNEA DE DEZVOLTARE		28.992.120	0	-2.940.860	26.051.260	1.950.090	1.721.200	18.942.250	3.437.720	18.000.000	19.000.000	20.000.000
Total cheltuieli		28.992.120	0	-2.940.860	26.051.260	1.950.090	1.721.200	18.942.250	3.437.720	18.000.000	19.000.000	20.000.000
CHELTUIELI CURENTE	01	329.710	0	0	329.710	0	0	231.020	98.690	0	0	0
TITLUL X Proiecte cu finantare din fonduri externe nerambursabile aferente cadrului financiar 2014-2020	58	329.710	0	0	329.710	0	0	231.020	98.690	0	0	0
Programe din Fondul European de Dezvoltare Regionala (FEDR)	58.01	329.710	0	0	329.710	0	0	231.020	98.690	x	x	x
Finantarea nationala	58.01.01	171.450	0	0	171.450	0	0	120.130	51.320	x	x	x
Finantarea externa nerambursabila	58.01.02	158.260	0	0	158.260	0	0	110.890	47.370	x	x	x
CHELTUIELI DE CAPITAL	70	28.662.410	0	-2.940.860	25.721.550	1.950.090	1.721.200	18.711.230	3.339.030	18.000.000	19.000.000	20.000.000
TITLUL XIII ACTIVE NEFINANCIARE	71	28.662.410	0	-2.940.860	25.721.550	1.950.090	1.721.200	18.711.230	3.339.030	18.000.000	19.000.000	20.000.000
Active fixe	71.01	28.662.410	0	-2.940.860	25.721.550	1.950.090	1.721.200	18.711.230	3.339.030	x	x	x
Constructii	71.01.01	19.611.110	0	-2.086.990	17.524.120	34.330	547.980	14.104.420	2.837.390	x	x	x

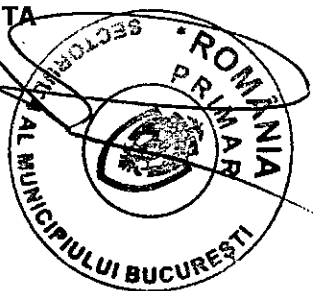


Denumirea indicatorilor	Simbol	Buget initial	din care credite destinate stingerii platilor restante	Influenta	Buget rectificat	trimestrial				Estimari		
						1	2	3	4	2019	2020	2021
Alte active fixe	71.01.30	9.051.300	0	-853.870	8.197.430	1.915.760	1.173.220	4.606.810	501.640	x	x	x

ORDONATOR PRINCIPAL DE CREDITE

PRIMAR


DANIEL BALUTA



DIRECTOR EXECUTIV

CEZAR GEORGE CIOCLEA

**PRESEDINTE DE SEDINTA
COSMIN CONSTANTIN BARBALĂU**



Buget de cheltuieli aferent anului 2018

ANEXA 

Denumirea indicatorilor	Simbol	Buget initial	din care credite destinate stingerii platilor restante	Influenta	Buget rectificat	trimestrial				Estimari		
						1	2	3	4	2019	2020	2021
TOTAL CHELTUIELI (FUNCTIONARE+DEZVOLTARE)		79.577.350	0	1.921.000	81.498.350	17.332.520	19.963.370	35.781.460	8.421.000	75.500.000	75.600.000	75.800.000
SECTIUNEA DE FUNCTIONARE		79.500.000	0	1.921.000	81.421.000	17.255.170	19.963.370	35.781.460	8.421.000	75.500.000	75.600.000	75.800.000
Total cheltuieli		79.500.000	0	1.921.000	81.421.000	17.255.170	19.963.370	35.781.460	8.421.000	75.500.000	75.600.000	75.800.000
CHELTUIELI CURENTE	01	79.500.000	0	1.921.000	81.421.000	17.255.170	19.963.370	35.781.460	8.421.000	75.500.000	75.600.000	75.800.000
TITLUL II BUNURI SI SERVICII	20	79.500.000	0	1.921.000	81.421.000	17.255.170	19.963.370	35.781.460	8.421.000	75.500.000	75.600.000	75.800.000
Bunuri si servicii	20.01	79.500.000	0	1.921.000	81.421.000	17.255.170	19.963.370	35.781.460	8.421.000	x	x	x
Alte bunuri si servicii pentru intretinere si functionare	20.01.30	79.500.000	0	1.921.000	81.421.000	17.255.170	19.963.370	35.781.460	8.421.000	x	x	x
SECTIUNEA DE DEZVOLTARE		77.350	0	0	77.350	77.350	0	0	0	0	0	0
Total cheltuieli		77.350	0	0	77.350	77.350	0	0	0	0	0	0
CHELTUIELI DE CAPITAL	70	77.350	0	0	77.350	77.350	0	0	0	0	0	0
TITLUL XIII ACTIVE NEFINANCIARE	71	77.350	0	0	77.350	77.350	0	0	0	0	0	0
Active fixe	71.01	77.350	0	0	77.350	77.350	0	0	0	x	x	x
Constructii	71.01.01	77.350	0	0	77.350	77.350	0	0	0	x	x	x

ORDONATOR PRINCIPAL DE CREDITE

PRIMAR

DANIEL BALUTA



**DIRECTOR EXECUTIV
CEZAR GEORGE CIOCLEA**

**PRESEDINTE DE SEDINTA
COSMIN CONSTANTIN BARBĂLĂU**





Buget de cheltuieli aferent anului 2018

ANEXA 81

Denumirea indicatorilor	Simbol	Buget initial	din care credite destinate stingerii platilor restante	Influenta	Buget rectificat	trimestrial				Estimari		
						1	2	3	4	2019	2020	2021
TOTAL CHELTUIELI (FUNCTIONARE+DEZVOLTARE)		79.500.000	0	1.921.000	81.421.000	17.255.170	19.963.370	35.781.460	8.421.000	75.500.000	75.600.000	75.800.000
SECTIUNEA DE FUNCTIONARE		79.500.000	0	1.921.000	81.421.000	17.255.170	19.963.370	35.781.460	8.421.000	75.500.000	75.600.000	75.800.000
Total cheltuieli		79.500.000	0	1.921.000	81.421.000	17.255.170	19.963.370	35.781.460	8.421.000	75.500.000	75.600.000	75.800.000
CHELTUIELI CURENTE	01	79.500.000	0	1.921.000	81.421.000	17.255.170	19.963.370	35.781.460	8.421.000	75.500.000	75.600.000	75.800.000
TITLUL II BUNURI SI SERVICII	20	79.500.000	0	1.921.000	81.421.000	17.255.170	19.963.370	35.781.460	8.421.000	75.500.000	75.600.000	75.800.000
Bunuri si servicii	20.01	79.500.000	0	1.921.000	81.421.000	17.255.170	19.963.370	35.781.460	8.421.000	x	x	x
Alte bunuri si servicii pentru intretinere si functionare	20.01.30	79.500.000	0	1.921.000	81.421.000	17.255.170	19.963.370	35.781.460	8.421.000	x	x	x

ORDONATOR PRINCIPAL DE CREDITE

PRIMAR

DANIEL BALUTA



DIRECTOR EXECUTIV

CEZAR GEORGE CIOCLEA

PRESEDINTE DE SEDINTA

COSMIN CONSTANTIN BARBALĂU



Buget de cheltuieli aferent anului 2018

ANEXA 7

Denumirea indicatorilor	Simbol	Buget initial	din care credite destinate stingerii platilor restante	Influenta	Buget rectificat	trimestrial				Estimari		
						1	2	3	4	2019	2020	2021
TOTAL CHELTUIELI (FUNCTIONARE+DEZVOLTARE)		83.050.130	0	-985.200	82.064.930	2.485.720	16.967.200	48.693.170	13.918.840	30.700.000	33.036.000	35.372.000
SECTIUNEA DE FUNCTIONARE		26.062.520	0	0	26.062.520	2.196.610	5.763.770	16.528.140	1.574.000	18.441.000	19.771.000	21.101.000
Total cheltuieli		26.062.520	0	0	26.062.520	2.196.610	5.763.770	16.528.140	1.574.000	18.441.000	19.771.000	21.101.000
CHELTUIELI CURENTE	01	11.062.520	0	0	11.062.520	308.000	1.960.800	8.719.720	74.000	2.441.000	2.771.000	3.101.000
TITLUL I CHELTUIELI DE PERSONAL	10	2.555.000	0	0	2.555.000	236.000	719.000	1.600.000	0	1.636.000	1.838.000	2.040.000
Cheltuieli salariale in bani	10.01	2.493.000	0	0	2.493.000	230.000	703.000	1.560.000	0	x	x	x
Salarii de baza	10.01.01	2.450.000	0	0	2.450.000	230.000	690.000	1.530.000	0	x	x	x
Alte sporuri	10.01.06	13.000	0	0	13.000	0	13.000	0	0	x	x	x
Alte drepturi salariale in bani	10.01.30	30.000	0	0	30.000	0	0	30.000	0	x	x	x
Contributii	10.03	62.000	0	0	62.000	6.000	16.000	40.000	0	x	x	x
Contributia asiguratorie pentru munca	10.03.07	62.000	0	0	62.000	6.000	16.000	40.000	0	x	x	x
TITLUL II BUNURI SI SERVICII	20	8.507.520	0	0	8.507.520	72.000	1.241.800	7.119.720	74.000	805.000	933.000	1.061.000
Bunuri si servicii	20.01	977.500	0	0	977.500	24.500	398.500	551.500	3.000	x	x	x
Furnituri de birou	20.01.01	50.000	0	0	50.000	0	50.000	0	0	x	x	x
Materiale pentru curatenie	20.01.02	5.000	0	0	5.000	1.500	3.500	0	0	x	x	x
Incalzit, iluminat si forta motrica	20.01.03	31.000	0	0	31.000	0	1.000	30.000	0	x	x	x
Carburanti si lubrifianti	20.01.05	8.000	0	0	8.000	2.000	6.000	0	0	x	x	x
Piese de schimb	20.01.06	7.000	0	0	7.000	1.000	1.000	2.000	3.000	x	x	x
Posta, telecomunicatii, radio, tv, internet	20.01.08	330.000	0	0	330.000	4.500	43.500	282.000	0	x	x	x
Materiale si prestari de servicii cu caracter functional	20.01.09	371.500	0	0	371.500	14.000	280.000	77.500	0	x	x	x
Alte bunuri si servicii pentru intretinere si functionare	20.01.30	175.000	0	0	175.000	1.500	13.500	160.000	0	x	x	x



Denumirea indicatorilor	Simbol	Buget initial	din care credite destinate stingerii platilor restante	Influenta	Buget rectificat	trimestrial				Estimari		
						1	2	3	4	2019	2020	2021
Reparatii curente	20.02	5.357.400	0	0	5.357.400	0	307.400	5.050.000	0	x	x	x
Medicamente si materiale sanitare	20.04	5.000	0	0	5.000	2.500	2.500	0	0	x	x	x
Materiale sanitare	20.04.02	5.000	0	0	5.000	2.500	2.500	0	0	x	x	x
Bunuri de natura obiectelor de inventar	20.05	1.355.720	0	0	1.355.720	5.000	17.500	1.262.220	71.000	x	x	x
Uniforme si echipament	20.05.01	10.000	0	0	10.000	2.500	2.500	5.000	0	x	x	x
Alte obiecte de inventar	20.05.30	1.345.720	0	0	1.345.720	2.500	15.000	1.257.220	71.000	x	x	x
Carti, publicatii si materiale documentare	20.11	5.000	0	0	5.000	500	1.500	3.000	0	x	x	x
consultanta si expertiza	20.12	300.000	0	0	300.000	14.000	202.000	84.000	0	x	x	x
Protectia muncii	20.14	11.900	0	0	11.900	4.000	7.900	0	0	x	x	x
Alte cheltuieli	20.30	495.000	0	0	495.000	21.500	304.500	169.000	0	x	x	x
Prime de asigurare non-viata	20.30.03	15.000	0	0	15.000	1.500	4.500	9.000	0	x	x	x
Chirii	20.30.04	120.000	0	0	120.000	5.000	115.000	0	0	x	x	x
alte cheltuieli cu bunuri si servicii	20.30.30	360.000	0	0	360.000	15.000	185.000	160.000	0	x	x	x
OPERATIUNI FINANCIARE	79	15.000.000	0	0	15.000.000	1.888.610	3.802.970	7.808.420	1.500.000	16.000.000	17.000.000	18.000.000
TITLUL XVII RAMBURSARI DE CREDITE	81	15.000.000	0	0	15.000.000	1.888.610	3.802.970	7.808.420	1.500.000	16.000.000	17.000.000	18.000.000
Rambursari de credite externe	81.01	11.000.000	0	0	11.000.000	962.600	2.896.970	6.140.430	1.000.000	x	x	x
Rambursari de credite aferente datoriei publice externe locale	81.01.05	11.000.000	0	0	11.000.000	962.600	2.896.970	6.140.430	1.000.000	x	x	x
Rambursari de credite interne	81.02	4.000.000	0	0	4.000.000	926.010	906.000	1.667.990	500.000	x	x	x
Rambursari de credite aferente datoriei publice interne locale	81.02.05	4.000.000	0	0	4.000.000	926.010	906.000	1.667.990	500.000	x	x	x
SECTIUNEA DE DEZVOLTARE		56.987.610	0	-985.200	56.002.410	289.110	11.203.430	32.165.030	12.344.840	12.259.000	13.265.000	14.271.000
Total cheltuieli		56.987.610	0	-985.200	56.002.410	289.110	11.203.430	32.165.030	12.344.840	12.259.000	13.265.000	14.271.000
CHELTUIELI DE CAPITAL	70	56.987.610	0	-985.200	56.002.410	289.110	11.203.430	32.165.030	12.344.840	12.259.000	13.265.000	14.271.000
TITLUL XIII ACTIVE NEFINANCIARE	71	56.987.610	0	-985.200	56.002.410	289.110	11.203.430	32.165.030	12.344.840	12.259.000	13.265.000	14.271.000
Active fixe	71.01	56.987.610	0	-985.200	56.002.410	289.110	11.203.430	32.165.030	12.344.840	x	x	x
Constructii	71.01.01	52.250.310	0	-877.310	51.373.000	0	9.703.950	29.687.510	11.981.540	x	x	x
Masini, echipamente si mijloace de transport	71.01.02	538.560	0	0	538.560	0	378.560	0	160.000	x	x	x




Denumirea indicatorilor	Simbol	Buget initial	din care credite destinate stingerii platilor restante	Influenta	Buget rectificat	trimestrial				Estimari		
						1	2	3	4	2019	2020	2021
Mobilier, aparatura birotica si alte active corporale	71.01.03	348.730	0	0	348.730	0	339.950	8.780	0	x	x	x
Alte active fixe	71.01.30	3.850.010	0	-107.890	3.742.120	289.110	780.970	2.468.740	203.300	x	x	x

ORDONATOR PRINCIPAL DE CREDITE

PRIMAR

DANIEL BALUTA



DIRECTOR EXECUTIV


CEZAR GEORGE CIOCLEA

**PRESEDINTE DE SEDINTA
COSMIN CONSTANTIN BARBALĂU**



SITUATIA ACTIVELOR FIXE AMORTIZABILE
31/12/2018Anexa 35a
- lei -


DENUMIREA ACTIVELOR FIXE	Cod	Existent la 31.12.2018		SOLD LA INCEPUTUL ANULUI	CRESTERI					
		1	2		TOTAL din care:	diferente din reevaluare	achizitii*)	transferuri/ primate cu titlu gratuit	donatii, sponsorizari	alte cai
A	B	1	2	3	4=5+6+7+8+9	5	6	7	8	9
ACTIVE FIXE NECORPORALE	002									
rețelii de dezvoltare (ct.2030000)	002			155.288						
invenții, brevete, cenzile, mărci comerciale, drepturi și active imobiliare (ct.2050000)	003									
active fixe necorporale (ct.2080100, 2080200)	004			1.293.623	312.041		251.704			60.337
TOTAL ACTIVE FIXE NECORPORALE	005			12.576.423	1.467.101		1.467.101			
ACTIVE FIXE CORPORALE	007			14.025.334	1.779.142		1.718.805			60.337
terenuri (ct.2110200)	007			17.669.493	4.949.656					4.949.656
construcții (ct.212) din care: construcții active fixe încadrate în grupa construcții completate (ct.2120901), din care: construcții tehnice, mijloace de transport, construcții și instalații (ct.2130100, 2130200, 2130300, 2130400)	008			87.145	527.877		208.697			319.180
construcții (ct.212) din care: construcții active fixe încadrate în grupa construcții completate (ct.2120901), din care: construcții tehnice, mijloace de transport, construcții și instalații (ct.2130100, 2130200, 2130300, 2130400)	016			87.145	527.877		208.697			319.180
construcții tehnice, mijloace de transport, construcții și instalații (ct.2130100, 2130200, 2130300, 2130400)	017			34.170.175	9.213.339		5.171.728			4.041.611
construcții tehnice, mijloace de transport, construcții și instalații (ct.2130100, 2130200, 2130300, 2130400)	018									
construcții tehnice, mijloace de transport, construcții și instalații (ct.2130100, 2130200, 2130300, 2130400)	018			78.049.006	4.402.520		3.627.152			775.368
TOTAL ACTIVE FIXE CORPORALE	019			127.975.824	19.093.392		9.007.577			10.085.815
TOTAL ACTIVE FIXE	020			142.001.158	20.872.534		10.726.382			10.148.152



Handwritten signature and date: 31.12.2018

TITELOR FIXE	Cod	REDUCERI						SOLD LA SFARSITUL ANULUI	Ajustari de valoare (amortizari si ajustari pentru depreciere)				Valoarea contabila neta, din care:			
		TOTAL din care:	Diferente din reevaluare**)	Eliminare amortizare***)	dezmembrari si casari	transferuri/ cu titlu gratuit	vanzari		alte cai	Sold la inceputul anului	Cresteri	Reduceri	Sold la sfarsitul anului	Domeniul privat al statului	Domeniul privat al UAT	Proprietatea privata a institutiilor publice
		10=11+12+13+14+15+16	11	12	13	14	15		16	17=3+4-10	18	19	20	21=18+19-20	22=17-21-23-24	23=17-21-22-24
IVE FIXE NECORPORALE	002															
tuteli de dezvoltare (ct.2030000)	002							155,288	66,844	70	5,649	63,265				92,023
sesiuni, brevete, licente, marci marciale, drepturi si active imobiliare (ct.2050000)	003															
active fixe	004	217,184		59,295			157,889	1,386,480	993,529	259,890	192,512	1,060,907	107,610			219,963
AL	005	431,659		59,295			214,475	13,829,049	10,962,230	482,525	107,605	11,337,150	192,302			2,299,597
IVE FIXE CORPORALE	007															
najari la terenuri (ct.2110200)	007	5,240,503					5,240,503	17,378,651	12,780,687	482,909	412,553	12,851,043				4,527,808
structurii (ct.212) din care:	008	8,204					8,204	606,818	18,425	328,705	11,454	335,676	1,375			289,767
active fixe incadrate in grupa constructii 120901), din care:	016	8,204					8,204	606,818	18,425	328,705	11,454	335,676	1,375			289,767
utilitati tehnice, mijloace de transport, instalatii si plantatii (ct.2130100, 2130200, 21300, 2130400)	017	7,474,854		1,689,896			5,784,958	35,908,860	25,593,129	24,954,943	23,378,226	26,669,841	1,863,915			7,375,096
utilitati, aparatura birotica, echipamente de productie a valorilor umane si materiale si alte active fixe corporale 140000)	018	4,327,066		2,055,018			2,272,048	76,124,460	53,642,841	4,452,805	3,784,523	54,311,123	9,187,719			12,826,618
AL	019	17,950,427		3,744,914			13,305,513	130,018,789	92,035,082	30,219,362	28,086,756	94,167,888	11,053,009			24,798,092
AL ACTIVE FIXE	020	17,482,086		3,804,209			13,677,877	145,391,606	104,059,685	30,961,847	28,392,522	106,629,010	11,352,921			27,409,675

Conducatorul institutiei

Conducatorul compartimentului
financiar-contabil



Situatia activelor si datoriilor institutiilor publice
din administratia locala
31/12/2018

pag.: 1 - lei -

COD	DENUMIRE INDICATORI	Sold la inceputul anului	Sold la sfarsitul perioadei
18005	Disponibilitati in lei ale institutiilor publice locale si ale institutiilor publice de subordonare locala, la trezorerii (ct.5100000+5120101+5120501+5150101+		
18005	5150103+5150500+5150600+5160101+5160301+5160302+5170101+5170301		
18005	+5170302+5210100+5210300+5280000+5290201+5290301+5290400+5290901		
18005	+5410101+5500101+ 5520000+5550101+5570101+5580101+5580201+5600101		
18005	+5600300+5610101+5610300+5620101+5620300-7700000), din care:	69.060.926	57.912.954
180051	Disponibilitati in lei din imprumuturi interne si externe contractate de autoritatile		
180051	administratiei publice locale (ct.5160101)	26.561.675	
18008	Total (in baze cash) (rd.04+05)	69.060.926	57.912.954
18010	Total (in baze accrual)(rd.08+09)	69.060.926	57.912.954
1802	Avansuri de trezorerie, acordate in lei (ct.5420100)	1.083	500
18023	Alte valori (ct.5320100+5320200+5320300+5320400+5320500+5320600+5320800)	1.072.603	887.937
18032	Disponibilitati ale institutiilor publice locale si ale institutiilor de subordonare		
18032	locala la institutiile de credit rezidente (ct.5110101+5110102+5120102+5120402+		
18032	5120502+5150102+5150202+5160102+5160202+5170102+5170202+5290202+		
18032	5290302+5290902+5500102+5550102+5550202+5570202+5580102+5580302+		
18032	5600102+5600103+5610102+5610103+5620102+5620103), din care:	648.210	91.745.564
18036	Total (in baze cash) (rd.32+35)	648.210	91.745.564
18038	Total (in baze accrual) (rd.36+37)	648.210	91.745.564
18051	Disponibilitati ale institutiilor publice aflate la alti rezidenti (terti) (ct.4610109+		
18051	4610209+2670108+2670208)	2.057.186	2.144.083
18052	Total (in baze cash) (rd.51)	2.057.186	2.144.083
18131	Actiuni necotate detinute de autoritatile locale la societati nefinanciare		
18131	(ct.2600200-2960102)(S11)	7.685.728	7.685.807
18134	Total (la valoarea contabila neta (la valoarea de intrare mai putin		
18134	ajustarile cumulate pentru pierderea de valoare) (rd.131+132+133)	7.685.728	7.685.807
18157	Creante comerciale necurente legale de livrari de bunuri si servicii de catre		
18157	autoritatile locale sau de institutii subordonate acestora (ct.4110201+4110208+		
18157	4130200+4610201-4910200-4960200) Total (rd.158+159+160+164) din care:	1.135.479	323.103
18158	- de la populatie(gospodariile populatiei(S14)	18.192	
18159	- de la societati nefinanciare (S11),	853.672	323.103
18160	- de la institutiile publice, din care:(rd.161+162+163)	263.615	
18162	- Administratia locala (exclusiv fondurile de securitate sociala)(S1313)	263.615	
18165	Creante comerciale curente legate de livrari de bunuri si servicii de catre autoritatile		
18165	locale sau de institutii subordonate acestora(ct.2320000+2340000+4090101+		
18165	4090102+4110101+4110108+4130100+4180000+4610101-4910100-4960100)		
18165	Total(rd.166+167+168+172)din care de la:	3.877.111	8.004.821
18166	-de la gospodariile populatie (S14)	433.953	
18167	-de la societati nefinanciare (S11)	1.604.180	6.112.070
18168	-de la institutiile publice, din care: (rd.169+170+171)	1.838.978	1.892.751
18170	-Administratia locala (exclusiv fondurile de securitate sociala)(S1313)	1.838.978	1.892.751
18176	1.Creante ale bugetului local (ct.4640000-4970000). Total (rd.177+178+179+183),		
18176	din care:	150.049.508	172.235.216
18177	- de la gospodariile populatie (S14)	150.049.508	172.235.216
18185	Total creante (rd.176+184)	150.049.508	172.235.216
18191	Sume de primit de la Autoritatea de Certificare / Autoritatile de Management /		



COD	DENUMIRE INDICATORI	Sold la inceputul anului	Sold la sfarsitul perioadei
18191	Agentiile de Plati - FONDURI EXTERNE NERAMBURSABILE POSTADERARE		
18191	(ct.4580301)	21.273	21.273
18203	1.Sume datorate tertilor reprezentand garantii si cautiuni aflate in conturile 18203 institutiilor publice (ct.4280101+4280201+4620101+4620109).Total (rd.204+205+ 18203 206), din care:	327.132	220.406
18204	- salariatilor (gospodariile populatiei)(S143)	159.112	141.726
18206	- institutiilor publice, din care: (rd.207+208+209)	168.020	78.680
18208	- Administratia locala (exclusiv fondurile de securitate sociala)(S1313)	168.020	1.579
18209	- Fonduri de securitate sociala (S1314)		77.101
18262	Credite pe termen scurt contractate de autoritatile locale si institutii din subordinea 18262 acestora (ct.1620100+1630100+1670101+1670103+ 1670109+5190101+ 18262 5190102+5190106+5190180). Total (rd.263+264+265+265.1), 18262 din care acordate de:		90.953.163
182651	Credite pe termen scurt primite din venituri din privatizare,de catre 182651 institutiile publice din administratia locala (ct.1620100+1670103+5190102+ 182651 5190180) (S1311)		90.953.163
18268	Total(in baze cash)(rd.262+266+267+267.1)		90.953.163
18269	Dobanzi de platit aferente creditelor pe termen scurt contractate de institutiile 18269 publice 18269 din administratia locala (ct.1680200+1680300+1680701+1680703+1680709+ 18269 5180606+5180608+5180609).Total (rd.270+271+272+272.1), din care acordate de:		248.489
18270	- Societati care accepta depozite, exclusiv banca centrala (S122)		248.489
18274	Total (dobanzi de platit) (rd.269+273)		248.489
18275	Total (in baze accrual) (cash+dobanzi) (rd.268+274)		91.201.652
18286	Credite pe termen lung primite (contractate, garantate, asimilate,etc) 18286 de institutiile publice locale (ct.1620200+1630200+1670201+1670202+ 18286 1670203+1670209).Total (rd.287+288+289+289.1) din care acordate de:	525.676.705	585.847.564
18287	- Societati care accepta depozite, exclusiv banca centrala (S122)	525.676.705	32.118.004
182891	- Administratia centrala (exclusiv fondurile de securitate sociala) (S1311) 182891 Credite pe termen lung primite din venituri din privatizare de catre 182891 institutii publice din administratia locala (ct.1620200+1670203)		553.729.560
18290	Total (in baze cash)(rd.286)	525.676.705	585.847.564
18312	Datorii comerciale necurente legale de livrari de bunuri si servicii (ct.4010200+ 18312 4030200+4040200+4050200+4620201). Total (rd.313+314+318+319), 18312 din care catre:	1.179.853	1.076.973
18313	- Societati nefinanciare(S11)	209.084	247.980
18314	- Institutii publice, din care (rd.315+316+317):	970.769	828.993
18316	- Administratia locala (exclusiv fondurile de securitate sociala) (S1313)	970.769	828.993
18320	Datorii comerciale curente legate de livrari de bunuri si servicii (ct.4010100+ 18320 4030100+ 4040100+4050100+4080000+4190000+4620101). 18320 Total (rd.321+322+326+327) din care catre:	14.236.725	7.928.014
18321	-Societati nefinanciare (S11)	12.967.699	6.691.045
18322	-Institutii publice, din care:(rd.323+324+325)	1.269.026	1.236.969
18324	-Administratia locala (exclusiv fondurile de securitate sociala) (S1313)	1.269.026	1.236.969
18331	Datoriile institutiilor publice din administratia locala catre bugete (ct.4310100+ 18331 4310200+4310300+4310400+4310500+4310600+4310700+4370100+4370200+ 18331 4370300+4420300+4420801+4440000+4460100+4460200+4480100)	12.492.513	14.338.148
18332	Salariile angajatilor (ct.4210000+4230000+4260000+4270100+4270300+ 18332 4280101)	15.361.975	19.092.427



COD	DENUMIRE INDICATORI	Sold la inceputul anului	Sold la sfarsitul perioadei
18333	Alte drepturi cuvenite altor categorii de persoane (ct.4260000+4270200+4270300+		
18333	4290000+4380000)	7.118	188.296
18335	Total (rd.331+332+333+334)	27.861.606	33.618.871
18341	Avansuri primite de la Autoritatile de Certificare / Autoritatile de Management /		
18341	Agentiile de Plati - FORNDURI EXTERNE NERAMBURSABILE		
	POSTADERARE		
18341	SI FONDURI DE LA BUGET(ct.4580501+4580502)	1.626.754	1.626.754
183421	Provizioane necurente (ct.1510201+1510202+1510203+1510204+1510208), din		
	care:	13.397.252	13.080.049
183423	Provizioane necurente reprezentand drepturi de natura salariala stabilite in favoarea		
183423	personalului din sectorul bugetar prin titluri devenite executorii (din soldul		
	ct.1510203)	13.397.252	590.073
183424	Provizioane necurente,constituite conform Legii nr.85/2016,privind plata		
	diferentelor		
183424	salariale cuvenite personalului didactic din invatamantul de stat pentru perioada		
183424	octombrie 2008 -13 mai 2011 (din soldul ct.1510203)		11.668.743
183425	Provizioane necurente pentru daune-interese moratorii sub forma dobanzii legale,		
183425	pentru plata esalonata a sumelor prevazute in titluri executorii avand ca obiect		
183425	acordarea unor drepturi salariale personalului din sectorul bugetar(din soldul		
	ct.1510203)		521.255
18343	Provizioane curente (ct.1510101+1510102+1510103+1510104+1510108), din		
	care:	5.630.573	4.547.293
183431	Provizioane curente,constituite conform OMFP416/2013 reprezentand arierate in		
183431	litigiu (din soldul ct.1510101)	79.050	275.441
183432	Provizioane curente reprezentand drepturi de natura salariala stabilite in favoarea		
183432	personalului din sectorul bugetar prin titluri devenite executorii (din soldul		
	ct.1510103)	5.551.523	149.728
183433	Provizioane curente,constituite conform Legii nr.85/2016,privind plata diferentelor		
183433	salariale cuvenite personalului didactic din invatamantul de stat pentru perioada		
183433	octombrie 2008 -13 mai 2011 (din soldul ct.1510103)		3.491.572
183434	Provizioane curente pentru daune-interese moratorii sub forma dobanzii legale,		
183434	pentru plata esalonata a sumelor prevazute in titluri executorii avand ca obiect		
183434	acordarea unor drepturi salariale personalului din sectorul bugetar(din soldul		
	ct.1510103)		256.972

Conducatorul institutiei

Conducatorul compartimentului
financiar- contabil



CONTUL DE REZULTAT PATRIMONIAL

31/12/2018

pag.: 1 - lei -

COD	DENUMIRE INDICATORI	An precedent	An curent
02002	1.Venituri din impozite, taxe, contributi de asigurari si alte venituri ale bugetelor		
02002	(ct.7300100+7300200+7310100+7310200+7320100+7330000+7340000+7350100		
	+		
02002	7350200+7350300+7350400+7350500+7350600+7360100+7390000+7450100+		
02002	7450200+7450300+7450400+7450500+7450700+7450900+7460100+7460200+		
02002	7460300+7460900)	585.346.782	591.613.161
02003	2.Venituri din activitati economice		
02003	(ct.7210000+7220000+7510100+7510200+/-7090000)	14.892.061	13.952.777
02004	3.Finantari, subventii, transferuri, alocatii bugetare cu destinatie speciala		
02004	(ct.7510500+7710000+7720100+7720200+7740100+7740200+7750000+		
02004	7760000+7780000+7790101+7790109)	27.905.118	65.922.422
02005	4.Alte venituri operationale (ct.7140000+7180000+7500000++7510300+7510400+		
02005	7810200+7810300+7810401+7810402+7770000)	67.259.244	71.113.074
02006	TOTAL VENITURI OPERATIONALE (rd.02+03+04+05)	695.403.205	742.601.434
02008	1.Salarii si contributiile sociale aferente angajatilor		
02008	(ct.6410000+6420000+6450100+		
02008	6450200+6450300+6450400+6450500+6450600+6450700+6450800+6460000+		
02008	6470000)	307.503.767	143.444.313
02009	2.Subventii si transferuri (ct.6700000+6710000+6720000+6730000+6740000+		
02009	6750000+6760000+6770000+6780000+6790000)	63.728.457	85.381.083
02010	3.Stocuri, consumabile, lucrari si servicii executate de terti (ct.6010000+6020100+		
02010	6020200+6020300+6020400+6020500+6020600+6020700+6020800+6020900+		
02010	6030000+6060000+6070000+6080000+6090000+6100000+6110000+6120000+		
02010	6130000+6140000+6220000+6230000+6240100+6240200+6260000+6270000+		
02010	6280000+6290100)	225.040.399	257.527.982
02011	4.Cheltuieli de capital, amortizari si provizioane (ct.6290200+6810100+		
02011	6810200+6810300+6810401+6810402+6820101+6820109+		
02011	6820200+6890100+6890200)	34.208.587	4.260.243
02012	5. Alte cheltuieli operationale (ct.6350100+6540000+6580101+6580109)	2.598.853	9.115.808
02013	TOTAL CHELTUIELI OPERATIONALE (rd.08+09+10+11+12)	633.080.063	499.729.429
02015	- EXCEDENT (rd.06-rd.13)	62.323.142	242.872.005
02017	IV.VENITURI FINANCIARE		
02017	(ct.7630000+7640000+7650100+7650200+7660000+		
02017	7670000+7680000+7690000+7860300+7860400)	3.498.740	8.826
02018	V. CHELTUIELI FINANCIARE		
02018	(ct.6630000+6640000+6650100+6650200+6660000+		
02018	6670000+6680000+6690000+6860300+6860400+6860800)	20.546.308	15.070.565
02021	- DEFICIT (rd.18-rd.17)	17.047.568	15.061.739
02023	- EXCEDENT (rd.15+20-16-21)	45.275.574	720.031.175
02024	- DEFICIT (rd.16+21-15-20)		492.220.909
02025	VIII. VENITURI EXTRAORDINARE (ct.7910000)	3.042	18.682
02026	IX. CHELTUIELI EXTRAORDINARE (ct.6900000+6910000)		8.138
02028	- EXCEDENT (rd.25-rd.26)	3.042	10.544
020292	- EXCEDENT (rd.23+28-24-29)	45.278.616	227.820.810
02031	- EXCEDENT (rd.29.2-29.4)	45.278.616	227.820.810

Conducatorul institutiei

Conducatorul compartimentului
financiar-contabil



**Situatia modificarilor in structura
activelor nete/capitalurilor**

31/12/2018

Anexa 34

pag.: 1 -lei-

Denumirea elementului de capital	Cod	Sold la inceputul anului	Cresteri	Reduceri	Sold la sfarsitul anului
A	B	1	2	3	4
Fondul bunurilor care alcatuiesc domeniul public al unitatilor administrativ- teritoriale (ct.1030000)	25004 25004 25004	3.196.233.964	26.229.964	130.750.766	3.091.713.162
Rezerve din reevaluare (ct.1050100,1050200, 1050300,1050400,1050500)	25006 25006	25.243.682	993.329	1.075.584	25.161.427
Soldul reportat (ct.1170000 - sold debitor)	25017 25017	290.583.300	692.079.911		982.663.211
Rezultatul patrimonial al exercitiului (ct.1210000 - sold creditor)	25019 25019	45.211.148		1.357.881	43.853.267
Total capitaluri proprii(rd.01 la 17 - rd.18+rd.19-rd.20)	25021 25021	3.557.272.094			4.143.391.067

ROMANIA
 CONDUCTOR AL INSTITUTIEI
 SECTORUL 4 AL MUNICIPIULUI BUZĂRENI

COND. CONTAB. FINANCIAR



Situatia platilor efectuate si a sumelor declarate pentru cota-parte aferenta cheltuielilor finantate din FEN postaderare

31/12/2018

Pag: 1 - lei -

Cod indicator	Denumirea programului cu finantare UE	Plati efectuate de la titlul 56 si 58	din care:		Sume in curs de solicitare la rambursare aferente cheltuielilor efectuate in anul curent	Sume in curs de solicitare la rambursare in anul curent aferente cheltuielilor efectuate in anii anteriori	Sume solicitate la rambursare aferente cheltuielilor efectuate in anul curent	Sume solicitate la rambursare aferente cheltuielilor efectuate in anul curent afiliate in curs de autorizare	Sume solicitate la rambursare in anul curent aferente cheltuielilor efectuate in anii anteriori afiliate in curs de autorizare	Sume rambursate aferente cheltuielilor efectuate in anul curent	Sume rambursate in anul curent aferente cheltuielilor efectuate in anii anteriori	Sume neautorizate de autoritatile de management aferente cheltuielilor efectuate in anul curent	Sume neautorizate de autoritatile de management aferente cheltuielilor efectuate in anii anteriori	Prefinantare dedusa din sume solicitate la rambursare aferente cheltuielilor efectuate in anul curent	Prefinantare dedusa din sume solicitate la rambursare aferente cheltuielilor efectuate in anii anteriori	Sume rezultate din nereguli aferente cheltuielilor efectuate in anul curent si in anii anteriori	din care:
			Plati efectuate pentru cota-parte FEN (alineat02)	Sume in curs de solicitare la rambursare aferente cheltuielilor efectuate in anul curent													Sume rezultate din nereguli deduse din sume solicitate la rambursare aferente cheltuielilor efectuate in anul curent
	A	01	02	03	04	05	06	07	08	09	10	11	12	13	14	15	
3002	Programe din Fondul Social European	359.756	352.774	352.774						8.697.687		600					
3032	Programe di Fondul European de Dezvoltare Regionala (FEDR) (5801)	63.725															
3033	Programe din Fondul Social European (FSE) (5802)	406.866	356.081	356.081										933.752			
3040	Total (cod01 la 39.6)	830.347	708.855	708.855						8.697.687		600		933.752			

Conducatorul institutiei

Conducatorul compartimentului
financiar-contabil



BUGETUL LOCAL DETALIAT LA CHELTUIELI PE ANUL 2018

ANEXA 1.2

DENUMIREA INDICATORILOR	Cod rand	Cod indicator	Program aprobat	Influente	Program rectificat	Program trimestrial			
						Trim I	Trim II	Trim III	Trim IV
SECTIUNEA DE FUNCTIONARE + SECTIUNEA DE DEZVOLTARE									
TOTAL CHELTUIELI	1		776.410.000	-7.792.000	768.618.000	119.313.570	175.977.080	367.811.980	105.515.370
CHELTUIELI CURENTE	2	01	524.278.290	93.830	524.372.120	102.506.310	140.600.090	202.207.170	79.058.550
TITLUL I CHELTUIELI DE PERSONAL	3	10	144.603.670	0	144.603.670	38.469.320	38.816.700	46.785.640	20.532.010
TITLUL II BUNURI SI SERVICII	4	20	269.288.770	398.360	269.687.130	42.640.520	66.790.350	119.278.330	40.977.930
TITLUL III DOBANZI	5	30	14.800.000	0	14.800.000	2.776.150	3.019.770	7.504.080	1.500.000
Dobanzi aferente datoriei publice interne	6	30.01	10.000.000	0	10.000.000	1.652.040	1.891.350	4.956.610	1.500.000
Dobanzi aferente datoriei publice externe	7	30.02	4.800.000	0	4.800.000	1.124.110	1.128.420	2.547.470	0
TITLUL V FONDURI DE REZERVA	8	50	240.000	0	240.000	240.000	0	0	0
Fond de rezerva bugetara la dispozitia autoritatilor locale	9	50.04	240.000	0	240.000	240.000	0	0	0
TITLUL VII ALTE TRANSFERURI	10	55	3.453.000	0	3.453.000	0	3.453.000	0	0
A. Transferuri interne	11	55.01	3.453.000	0	3.453.000	0	3.453.000	0	0
Titlul VIII PROIECTE CU FINANTARE DIN FONDURI EXTERNE NERAMBURSABILE (FEN) POSTADERARE	12	56	850.520	-150.000	700.520	0	21.940	664.240	14.340
TITLUL IX ASISTENTA SOCIALA	13	57	79.500.410	-154.530	79.345.880	17.759.050	24.284.330	25.301.120	12.001.380
Asigurari sociale	14	57.01	0	0	0	0	0	0	0
Ajutoare sociale	15	57.02	79.500.410	-154.530	79.345.880	17.759.050	24.284.330	25.301.120	12.001.380
Ajutoare sociale in numerar	16	57.02.01	71.919.010	-154.530	71.764.480	16.300.760	23.018.020	24.384.650	8.061.050
Ajutoare sociale in natura	17	57.02.02	7.581.400	0	7.581.400	1.458.290	1.266.310	916.470	3.940.330
TITLUL X Proiecte cu finantare din fonduri externe nerambursabile aferente cadrului financiar 2014-2020	18	58	1.282.540	0	1.282.540	0	0	1.183.850	98.690
TITLUL XI ALTE CHELTUIELI	19	59	10.259.380	0	10.259.380	621.270	4.214.000	1.489.910	3.934.200
Burse	20	59.01	7.184.800	0	7.184.800	0	3.336.170	119.430	3.729.200



DENUMIREA INDICATORILOR	Cod rand	Cod indicator	Program aprobat	Influente	Program rectificat	Program trimestrial			
						Trim I	Trim II	Trim III	Trim IV
Sustinerea cultelor	21	59.12	1.500.000	0	1.500.000	299.320	478.120	722.560	0
Despagubiri civile	22	59.17	50.000	0	50.000	0	0	50.000	0
Sume aferente persoanelor cu handicap neîncadrate	23	59.40	1.524.580	0	1.524.580	321.950	399.710	597.920	205.000
CHELTUIELI DE CAPITAL	24	70	237.131.710	-7.885.830	229.245.880	14.918.650	31.574.020	157.796.390	24.956.820
TITLUL XIII ACTIVE NEFINANCIARE	25	71	237.131.710	-7.885.830	229.245.880	14.918.650	31.574.020	157.796.390	24.956.820
Active fixe	26	71.01	237.131.710	-7.885.830	229.245.880	14.918.650	31.574.020	157.796.390	24.956.820
Constructii	27	71.01.01	187.438.850	-5.957.350	181.481.500	6.281.240	20.587.700	136.243.810	18.368.750
Masini, echipamente si mijloace de transport	28	71.01.02	1.042.700	0	1.042.700	128.700	383.320	19.680	511.000
Mobilier, aparatura birotica si alte active corporale	29	71.01.03	1.059.880	0	1.059.880	29.410	495.050	168.970	366.450
Alte active fixe	30	71.01.30	47.590.280	-1.928.480	45.661.800	8.479.300	10.107.950	21.363.930	5.710.620
TITLUL XVII RAMBURSARI DE CREDITE	31	81	15.000.000	0	15.000.000	1.888.610	3.802.970	7.808.420	1.500.000
Rambursari de credite externe	32	81.01	11.000.000	0	11.000.000	962.600	2.896.970	6.140.430	1.000.000
Rambursari de credite interne	33	81.02	4.000.000	0	4.000.000	926.010	906.000	1.667.990	500.000
Partea I-a SERVICII PUBLICE GENERALE	34	50.02	108.415.950	201.450	108.617.400	20.179.410	27.020.470	45.982.820	15.434.700
Autoritati publice si actiuni externe	35	51.02	88.962.450	201.450	89.163.900	15.857.860	22.702.330	37.294.010	13.309.700
CHELTUIELI CURENTE	36	01	69.883.080	440.000	70.323.080	15.385.140	14.606.520	27.926.930	12.404.490
TITLUL I CHELTUIELI DE PERSONAL	37	10	42.966.570	0	42.966.570	11.794.030	10.505.230	11.949.240	8.718.070
TITLUL II BUNURI SI SERVICII	38	20	25.781.790	390.000	26.171.790	3.518.710	3.986.680	15.149.980	3.516.420
Titlul VIII PROIECTE CU FINANTARE DIN FONDURI EXTERNE NERAMBURSABILE (FEN) POSTADERARE	39	56	674.720	0	674.720	0	21.940	652.780	0
TITLUL IX ASISTENTA SOCIALA	40	57	0	50.000	50.000	0	0	0	50.000
Ajutoare sociale	41	57.02	0	50.000	50.000	0	0	0	50.000
Ajutoare sociale in numerar	42	57.02.01	0	50.000	50.000	0	0	0	50.000
TITLUL XI ALTE CHELTUIELI	43	59	460.000	0	460.000	72.400	92.670	174.930	120.000
Burse	44	59.01	0	0	0	0	0	0	0
Despagubiri civile	45	59.17	50.000	0	50.000	0	0	50.000	0
Sume aferente persoanelor cu handicap neîncadrate	46	59.40	410.000	0	410.000	72.400	92.670	124.930	120.000
CHELTUIELI DE CAPITAL	47	70	19.079.370	-238.550	18.840.820	472.720	8.095.810	9.367.080	905.210
TITLUL XIII ACTIVE NEFINANCIARE	48	71	19.079.370	-238.550	18.840.820	472.720	8.095.810	9.367.080	905.210
Active fixe	49	71.01	19.079.370	-238.550	18.840.820	472.720	8.095.810	9.367.080	905.210



DENUMIREA INDICATORILOR	Cod rand	Cod indicator	Program aprobat	Influente	Program rectificat	Program trimestrial			
						Trim I	Trim II	Trim III	Trim IV
Constructii	50	71.01.01	9.189.170	-1.710	9.187.460	332.310	3.606.570	4.506.830	741.750
Masini, echipamente si mijloace de transport	51	71.01.02	138.000	0	138.000	128.000	0	10.000	0
Mobilier, aparatura birotica si alte active corporale	52	71.01.03	545.400	0	545.400	0	100.000	144.400	301.000
Alte active fixe	53	71.01.30	9.206.800	-236.840	8.969.960	12.410	4.389.240	4.705.850	-137.540
Din total capitol									
Autoritati executive si legislative	54	51.02.01	88.962.450	201.450	89.163.900	15.857.860	22.702.330	37.294.010	13.309.700
Autoritati executive	55	51.02.01.03	88.962.450	201.450	89.163.900	15.857.860	22.702.330	37.294.010	13.309.700
Alte servicii publice generale	56	54.02	4.651.000	0	4.651.000	1.545.000	1.297.900	1.183.100	625.000
CHELTUIELI CURENTE	57	01	4.330.000	0	4.330.000	1.545.000	1.146.900	1.033.100	605.000
TITLUL I CHELTUIELI DE PERSONAL	58	10	3.340.000	0	3.340.000	1.032.500	911.500	861.000	535.000
TITLUL II BUNURI SI SERVICII	59	20	725.000	0	725.000	262.500	220.400	172.100	70.000
TITLUL V FONDURI DE REZERVA	60	50	240.000	0	240.000	240.000	0	0	0
Fond de rezerva bugetara la dispozitia autoritatilor locale	61	50.04	240.000	0	240.000	240.000	0	0	0
TITLUL XI ALTE CHELTUIELI	62	59	25.000	0	25.000	10.000	15.000	0	0
Burse	63	59.01	0	0	0	0	0	0	0
Sume aferente persoanelor cu handicap neincadrate	64	59.40	25.000	0	25.000	10.000	15.000	0	0
CHELTUIELI DE CAPITAL	65	70	321.000	0	321.000	0	151.000	150.000	20.000
TITLUL XIII ACTIVE NEFINANCIARE	66	71	321.000	0	321.000	0	151.000	150.000	20.000
Active fixe	67	71.01	321.000	0	321.000	0	151.000	150.000	20.000
Constructii	68	71.01.01	20.000	0	20.000	0	0	0	20.000
Alte active fixe	69	71.01.30	301.000	0	301.000	0	151.000	150.000	0
Din total capitol									
Fond de rezerva bugetara la dispozitia autoritatilor locale	70	54.02.05	240.000	0	240.000	240.000	0	0	0
Servicii publice comunitare de evidenta a persoanelor	71	54.02.10	4.411.000	0	4.411.000	1.305.000	1.297.900	1.183.100	625.000
Tranzactii privind datoria publica si imprumuturi	72	55.02	14.802.500	0	14.802.500	2.776.550	3.020.240	7.505.710	1.500.000
CHELTUIELI CURENTE	73	01	14.802.500	0	14.802.500	2.776.550	3.020.240	7.505.710	1.500.000
TITLUL II BUNURI SI SERVICII	74	20	2.500	0	2.500	400	470	1.630	0
TITLUL III DOBANZI	75	30	14.800.000	0	14.800.000	2.776.150	3.019.770	7.504.080	1.500.000
Dobanzi aferente datoriei publice interne	76	30.01	10.000.000	0	10.000.000	1.652.040	1.891.350	4.956.610	1.500.000



DENUMIREA INDICATORILOR	Cod rand	Cod indicator	Program aprobat	Influente	Program rectificat	Program trimestrial			
						Trim I	Trim II	Trim III	Trim IV
Dobanzi aferente datoriei publice externe	77	30.02	4.800.000	0	4.800.000	1.124.110	1.128.420	2.547.470	0
CHELTUIELI DE CAPITAL	78	70	0	0	0	0	0	0	0
Din total capitol									
Tranzactii privind datoria publica si imprumuturi	79	55.02.00	14.802.500	0	14.802.500	2.776.550	3.020.240	7.505.710	1.500.000
Partea a II-a APARARE, ORDINE PUBLICA SI SIGURANTA NATIONALA	80	59.02	24.687.850	0	24.687.850	6.289.170	4.885.670	8.998.060	4.514.950
Aparare	81	60.02	311.200	0	311.200	15.130	14.000	253.070	29.000
CHELTUIELI CURENTE	82	01	311.200	0	311.200	15.130	14.000	253.070	29.000
TITLUL II BUNURI SI SERVICII	83	20	311.200	0	311.200	15.130	14.000	253.070	29.000
CHELTUIELI DE CAPITAL	84	70	0	0	0	0	0	0	0
Din total capitol									
Aparare nationala	85	60.02.02	311.200	0	311.200	15.130	14.000	253.070	29.000
Ordine publica si siguranta nationala	86	61.02	24.376.650	0	24.376.650	6.274.040	4.871.670	8.744.990	4.485.950
CHELTUIELI CURENTE	87	01	23.975.000	0	23.975.000	6.240.450	4.871.670	8.712.880	4.150.000
TITLUL I CHELTUIELI DE PERSONAL	88	10	20.523.000	0	20.523.000	5.630.520	4.695.870	6.986.610	3.210.000
TITLUL II BUNURI SI SERVICII	89	20	3.325.000	0	3.325.000	609.930	155.790	1.659.280	900.000
TITLUL XI ALTE CHELTUIELI	90	59	127.000	0	127.000	0	20.010	66.990	40.000
Sume aferente persoanelor cu handicap neincadrate	91	59.40	127.000	0	127.000	0	20.010	66.990	40.000
CHELTUIELI DE CAPITAL	92	70	401.650	0	401.650	33.590	0	32.110	335.950
TITLUL XIII ACTIVE NEFINANCIARE	93	71	401.650	0	401.650	33.590	0	32.110	335.950
Active fixe	94	71.01	401.650	0	401.650	33.590	0	32.110	335.950
Constructii	95	71.01.01	0	0	0	0	0	0	0
Masini, echipamente si mijloace de transport	96	71.01.02	161.000	0	161.000	0	0	0	161.000
Mobilier, aparatura birotica si alte active corporale	97	71.01.03	54.950	0	54.950	29.410	0	10.590	14.950
Alte active fixe	98	71.01.30	185.700	0	185.700	4.180	0	21.520	160.000
Din total capitol									
Ordine publica	99	61.02.03	24.376.650	0	24.376.650	6.274.040	4.871.670	8.744.990	4.485.950
Politie locala	100	61.02.03.04	24.376.650	0	24.376.650	6.274.040	4.871.670	8.744.990	4.485.950
Protectie civila si protectie contra incendiilor (protectie civila nonmilitara)	101	61.02.05	0	0	0	0	0	0	0



DENUMIREA INDICATORILOR	Cod rand	Cod indicator	Program aprobat	Influente	Program rectificat	Program trimestrial			
						Trim I	Trim II	Trim III	Trim IV
Partea a III-a CHELTUIELI SOCIAL-CULTURALE	102	64.02	440.835.600	-4.067.390	436.768.210	70.168.690	103.925.460	205.785.900	56.888.160
Invatamant	103	65.02	115.138.090	-4.957.770	110.180.320	6.126.270	17.949.100	63.822.710	22.282.240
CHELTUIELI CURENTE	104	01	54.394.430	-1.236.550	53.157.880	4.930.180	16.591.490	13.926.200	17.710.010
TITLUL II BUNURI SI SERVICII	105	20	32.100.410	-882.020	31.218.390	2.838.060	8.221.480	11.652.860	8.505.990
TITLUL VII ALTE TRANSFERURI	106	55	3.453.000	0	3.453.000	0	3.453.000	0	0
A. Transferuri interne	107	55.01	3.453.000	0	3.453.000	0	3.453.000	0	0
Titlul VIII PROIECTE CU FINANTARE DIN FONDURI EXTERNE NERAMBURSABILE (FEN) POSTADERARE	108	56	175.800	-150.000	25.800	0	0	11.460	14.340
TITLUL IX ASISTENTA SOCIALA	109	57	10.463.010	-204.530	10.258.480	2.031.590	1.576.790	1.189.620	5.460.480
Asigurari sociale	110	57.01	0	0	0	0	0	0	0
Ajutoare sociale	111	57.02	10.463.010	-204.530	10.258.480	2.031.590	1.576.790	1.189.620	5.460.480
Ajutoare sociale in numerar	112	57.02.01	2.881.610	-204.530	2.677.080	573.300	310.480	273.150	1.520.150
Ajutoare sociale in natura	113	57.02.02	7.581.400	0	7.581.400	1.458.290	1.266.310	916.470	3.940.330
TITLUL X Proiecte cu finantare din fonduri externe nerambursabile aferente cadrului financiar 2014-2020	114	58	952.830	0	952.830	0	0	952.830	0
TITLUL XI ALTE CHELTUIELI	115	59	7.249.380	0	7.249.380	60.530	3.340.220	119.430	3.729.200
Burse	116	59.01	7.184.800	0	7.184.800	0	3.336.170	119.430	3.729.200
Sume aferente persoanelor cu handicap neincadrate	117	59.40	64.580	0	64.580	60.530	4.050	0	0
CHELTUIELI DE CAPITAL	118	70	60.743.660	-3.721.220	57.022.440	1.196.090	1.357.610	49.896.510	4.572.230
TITLUL XIII ACTIVE NEFINANCIARE	119	71	60.743.660	-3.721.220	57.022.440	1.196.090	1.357.610	49.896.510	4.572.230
Active fixe	120	71.01	60.743.660	-3.721.220	57.022.440	1.196.090	1.357.610	49.896.510	4.572.230
Constructii	121	71.01.01	52.891.130	-2.991.340	49.899.790	0	533.040	46.578.680	2.788.070
Mobilier, aparatura birotica si alte active corporale	122	71.01.03	60.300	0	60.300	0	55.100	5.200	0
Alte active fixe	123	71.01.30	7.792.230	-729.880	7.062.350	1.196.090	769.470	3.312.630	1.784.160
Din total capitol									
Invatamant prescolar si primar	124	65.02.03	49.323.480	-574.630	48.748.850	3.220.030	8.089.080	30.466.710	6.973.030
Invatamant prescolar	125	65.02.03.01	41.473.050	-388.480	41.084.570	1.898.810	5.844.990	28.937.230	4.403.540
Invatamant primar	126	65.02.03.02	7.850.430	-186.150	7.664.280	1.321.220	2.244.090	1.529.480	2.569.490
Invatamant secundar	127	65.02.04	61.257.000	-4.188.600	57.068.400	2.785.380	9.401.760	31.113.600	13.767.660
Invatamant secundar inferior	128	65.02.04.01	46.199.430	-2.779.110	43.420.320	1.854.150	5.701.430	25.996.520	9.868.220



DENUMIREA INDICATORILOR	Cod rand	Cod indicator	Program aprobat	Influente	Program rectificat	Program trimestrial			
						Trim I	Trim II	Trim III	Trim IV
Invatamant secundar superior	129	65.02.04.02	15.057.570	-1.409.490	13.648.080	931.230	3.700.330	5.117.080	3.899.440
Invatamant profesional	130	65.02.04.03	0	0	0	0	0	0	0
Invatamant postliceal	131	65.02.05	0	0	0	0	0	0	0
Invatamant nedefinibil prin nivel	132	65.02.07	4.557.610	-194.540	4.363.070	120.860	458.260	2.242.400	1.541.550
Invatamant special	133	65.02.07.04	4.557.610	-194.540	4.363.070	120.860	458.260	2.242.400	1.541.550
Alte cheltuieli in domeniul invatamantului	134	65.02.50	0	0	0	0	0	0	0
Sanatate	135	66.02	1.635.000	0	1.635.000	303.790	542.610	365.600	423.000
CHELTUIELI CURENTE	136	01	1.635.000	0	1.635.000	303.790	542.610	365.600	423.000
TITLUL I CHELTUIELI DE PERSONAL	137	10	1.529.000	0	1.529.000	287.790	496.610	335.600	409.000
TITLUL II BUNURI SI SERVICII	138	20	106.000	0	106.000	16.000	46.000	30.000	14.000
CHELTUIELI DE CAPITAL	139	70	0	0	0	0	0	0	0
Din total capitol									
Servicii medicale in unitati sanitare cu paturi	140	66.02.06	1.600.000	0	1.600.000	294.000	533.000	350.000	423.000
Unitati medico-sociale	141	66.02.06.03	1.600.000	0	1.600.000	294.000	533.000	350.000	423.000
Alte cheltuieli in domeniul sanatatii	142	66.02.50	35.000	0	35.000	9.790	9.610	15.600	0
Alte institutii si actiuni sanitare	143	66.02.50.50	35.000	0	35.000	9.790	9.610	15.600	0
Cultura, recreere si religie	144	67.02	171.755.880	890.380	172.646.260	26.467.570	36.316.710	90.042.310	19.819.670
CHELTUIELI CURENTE	145	01	101.066.300	890.380	101.956.680	15.567.870	27.411.140	42.577.560	16.400.110
TITLUL I CHELTUIELI DE PERSONAL	146	10	1.384.000	0	1.384.000	318.280	323.690	350.190	391.840
TITLUL II BUNURI SI SERVICII	147	20	98.182.300	890.380	99.072.680	14.950.270	26.609.330	41.504.810	16.008.270
TITLUL XI ALTE CHELTUIELI	148	59	1.500.000	0	1.500.000	299.320	478.120	722.560	0
Burse	149	59.01	0	0	0	0	0	0	0
Sustinerea cultelor	150	59.12	1.500.000	0	1.500.000	299.320	478.120	722.560	0
CHELTUIELI DE CAPITAL	151	70	70.689.580	0	70.689.580	10.899.700	8.905.570	47.464.750	3.419.560
TITLUL XIII ACTIVE NEFINANCIARE	152	71	70.689.580	0	70.689.580	10.899.700	8.905.570	47.464.750	3.419.560
Active fixe	153	71.01	70.689.580	0	70.689.580	10.899.700	8.905.570	47.464.750	3.419.560
Constructii	154	71.01.01	53.399.780	0	53.399.780	5.837.250	6.196.160	41.366.370	0
Masini, echipamente si mijloace de transport	155	71.01.02	170.700	0	170.700	700	0	0	170.000
Mobilier, aparatura birotica si alte active corporale	156	71.01.03	50.500	0	50.500	0	0	0	50.500



DENUMIREA INDICATORILOR	Cod rand	Cod indicator	Program aprobat	Influente	Program rectificat	Program trimestrial			
						Trim I	Trim II	Trim III	Trim IV
Alte active fixe	157	71.01.30	17.068.600	0	17.068.600	5.061.750	2.709.410	6.098.380	3.199.060
Din total capitol									
Servicii culturale	158	67.02.03	4.819.700	0	4.819.700	675.180	1.464.460	962.630	1.717.430
Alte servicii culturale	159	67.02.03.30	4.819.700	0	4.819.700	675.180	1.464.460	962.630	1.717.430
Servicii recreative si sportive	160	67.02.05	165.436.180	890.380	166.326.560	25.493.070	34.374.130	88.357.120	18.102.240
Intretinere gradini publice, parcuri, zone verzi, baze sportive si de agrement	161	67.02.05.03	165.436.180	890.380	166.326.560	25.493.070	34.374.130	88.357.120	18.102.240
Alte servicii în domeniile culturii, recreerii si religiei	162	67.02.50	1.500.000	0	1.500.000	299.320	478.120	722.560	0
Asigurari si asistenta sociala	163	68.02	152.306.630	0	152.306.630	37.271.060	49.117.040	51.555.280	14.363.250
CHELTUIELI CURENTE	164	01	152.137.550	0	152.137.550	37.271.060	48.977.640	51.545.600	14.343.250
TITLUL I CHELTUIELI DE PERSONAL	165	10	72.306.100	0	72.306.100	19.170.200	21.164.800	24.703.000	7.268.100
TITLUL II BUNURI SI SERVICII	166	20	9.896.050	0	9.896.050	2.194.380	4.837.320	2.325.100	539.250
TITLUL IX ASISTENTA SOCIALA	167	57	69.037.400	0	69.037.400	15.727.460	22.707.540	24.111.500	6.490.900
Asigurari sociale	168	57.01	0	0	0	0	0	0	0
Ajutoare sociale	169	57.02	69.037.400	0	69.037.400	15.727.460	22.707.540	24.111.500	6.490.900
Ajutoare sociale în numerar	170	57.02.01	69.037.400	0	69.037.400	15.727.460	22.707.540	24.111.500	6.490.900
TITLUL XI ALTE CHELTUIELI	171	59	898.000	0	898.000	179.020	267.980	406.000	45.000
Burse	172	59.01	0	0	0	0	0	0	0
Sume aferente persoanelor cu handicap neîncadrate	173	59.40	898.000	0	898.000	179.020	267.980	406.000	45.000
CHELTUIELI DE CAPITAL	174	70	169.080	0	169.080	0	139.400	9.680	20.000
TITLUL XIII ACTIVE NEFINANCIARE	175	71	169.080	0	169.080	0	139.400	9.680	20.000
Active fixe	176	71.01	169.080	0	169.080	0	139.400	9.680	20.000
Masini, echipamente si mijloace de transport	177	71.01.02	34.440	0	34.440	0	4.760	9.680	20.000
Alte active fixe	178	71.01.30	134.640	0	134.640	0	134.640	0	0
Din total capitol									
Asistenta acordata persoanelor in varsta	179	68.02.04	5.131.800	0	5.131.800	1.406.630	1.545.270	1.716.900	463.000
Asistenta sociala in caz de boli si invaliditati	180	68.02.05	79.609.800	0	79.609.800	18.624.570	25.545.430	27.998.900	7.440.900
Asistenta sociala in caz de boli	181	68.02.05.01	0	0	0	0	0	0	0
Asistenta sociala in caz de invaliditate	182	68.02.05.02	79.609.800	0	79.609.800	18.624.570	25.545.430	27.998.900	7.440.900
Asistenta sociala pentru familie si copii	183	68.02.06	27.081.990	0	27.081.990	4.774.010	8.403.980	10.096.000	3.808.000



DENUMIREA INDICATORILOR	Cod rand	Cod indicator	Program aprobat	Influente	Program rectificat	Program trimestrial			
						Trim I	Trim II	Trim III	Trim IV
Crese	184	68.02.11	10.473.200	0	10.473.200	2.593.240	3.657.260	3.651.700	571.000
Unitati de asistenta medico-sociale	185	68.02.12	2.715.000	0	2.715.000	736.000	709.000	626.000	644.000
Prevenirea excluderii sociale	186	68.02.15	1.947.600	0	1.947.600	491.550	863.450	592.600	0
Ajutor social	187	68.02.15.01	1.947.600	0	1.947.600	491.550	863.450	592.600	0
Alte cheltuieli in domeniul asigurarilor si asistentei sociale	188	68.02.50	25.347.240	0	25.347.240	8.645.060	8.392.650	6.873.180	1.436.350
Alte cheltuieli in domeniul asistentei sociale	189	68.02.50.50	25.347.240	0	25.347.240	8.645.060	8.392.650	6.873.180	1.436.350
Partea a IV-a SERVICII SI DEZVOLTARE PUBLICA, LOCUINTE, MEDIU SI APE	190	69.02	119.420.470	-2.940.860	116.479.610	20.190.580	23.178.280	58.352.030	14.758.720
Locuinte, servicii si dezvoltare publica	191	70.02	37.922.120	-2.940.860	34.981.260	2.858.060	3.214.910	22.570.570	6.337.720
CHELTUIELI CURENTE	192	01	9.259.710	0	9.259.710	907.970	1.493.710	3.859.340	2.998.690
TITLUL II BUNURI SI SERVICII	193	20	8.930.000	0	8.930.000	907.970	1.493.710	3.628.320	2.900.000
TITLUL X Proiecte cu finantare din fonduri externe nerambursabile aferente cadrului financiar 2014-2020	194	58	329.710	0	329.710	0	0	231.020	98.690
CHELTUIELI DE CAPITAL	195	70	28.662.410	-2.940.860	25.721.550	1.950.090	1.721.200	18.711.230	3.339.030
TITLUL XIII ACTIVE NEFINANCIARE	196	71	28.662.410	-2.940.860	25.721.550	1.950.090	1.721.200	18.711.230	3.339.030
Active fixe	197	71.01	28.662.410	-2.940.860	25.721.550	1.950.090	1.721.200	18.711.230	3.339.030
Constructii	198	71.01.01	19.611.110	-2.086.990	17.524.120	34.330	547.980	14.104.420	2.837.390
Alte active fixe	199	71.01.30	9.051.300	-853.870	8.197.430	1.915.760	1.173.220	4.606.810	501.640
Din total capitol									
Locuinte	200	70.02.03	29.792.120	-2.940.860	26.851.260	2.094.190	1.768.770	19.550.580	3.437.720
Dezvoltarea sistemului de locuinte	201	70.02.03.01	0	0	0	0	0	0	0
Alte cheltuieli in domeniul locuintelor	202	70.02.03.30	29.792.120	-2.940.860	26.851.260	2.094.190	1.768.770	19.550.580	3.437.720
Alimentare cu apa si amenajari hidrotehnice	203	70.02.05	0	0	0	0	0	0	0
Alimentare cu apa	204	70.02.05.01	0	0	0	0	0	0	0
Alte servicii in domeniul locuintei, serviciilor si dezvoltarii comunale	205	70.02.50	8.130.000	0	8.130.000	763.870	1.446.140	3.019.990	2.900.000
Protectia mediului	206	74.02	81.498.350	0	81.498.350	17.332.520	19.963.370	35.781.460	8.421.000
CHELTUIELI CURENTE	207	01	81.421.000	0	81.421.000	17.255.170	19.963.370	35.781.460	8.421.000
TITLUL II BUNURI SI SERVICII	208	20	81.421.000	0	81.421.000	17.255.170	19.963.370	35.781.460	8.421.000
CHELTUIELI DE CAPITAL	209	70	77.350	0	77.350	77.350	0	0	0



DENUMIREA INDICATORILOR	Cod rand	Cod indicator	Program aprobat	Influente	Program rectificat	Program trimestrial			
						Trim I	Trim II	Trim III	Trim IV
TITLUL XIII ACTIVE NEFINANCIARE	210	71	77.350	0	77.350	77.350	0	0	0
Active fixe	211	71.01	77.350	0	77.350	77.350	0	0	0
Constructii	212	71.01.01	77.350	0	77.350	77.350	0	0	0
Din total capitol									
Salubritate si gestiunea deseurilor	213	74.02.05	81.421.000	0	81.421.000	17.255.170	19.963.370	35.781.460	8.421.000
Salubritate	214	74.02.05.01	81.421.000	0	81.421.000	17.255.170	19.963.370	35.781.460	8.421.000
Canalizarea si tratarea apelor reziduale	215	74.02.06	77.350	0	77.350	77.350	0	0	0
Partea a V-a ACTIUNI ECONOMICE	216	79.02	83.050.130	-985.200	82.064.930	2.485.720	16.967.200	48.693.170	13.918.840
Transporturi	217	84.02	83.050.130	-985.200	82.064.930	2.485.720	16.967.200	48.693.170	13.918.840
CHELTUIELI CURENTE	218	01	11.062.520	0	11.062.520	308.000	1.960.800	8.719.720	74.000
TITLUL I CHELTUIELI DE PERSONAL	219	10	2.555.000	0	2.555.000	236.000	719.000	1.600.000	0
TITLUL II BUNURI SI SERVICII	220	20	8.507.520	0	8.507.520	72.000	1.241.800	7.119.720	74.000
CHELTUIELI DE CAPITAL	221	70	56.987.610	-985.200	56.002.410	289.110	11.203.430	32.165.030	12.344.840
TITLUL XIII ACTIVE NEFINANCIARE	222	71	56.987.610	-985.200	56.002.410	289.110	11.203.430	32.165.030	12.344.840
Active fixe	223	71.01	56.987.610	-985.200	56.002.410	289.110	11.203.430	32.165.030	12.344.840
Constructii	224	71.01.01	52.250.310	-877.310	51.373.000	0	9.703.950	29.687.510	11.981.540
Masini, echipamente si mijloace de transport	225	71.01.02	538.560	0	538.560	0	378.560	0	160.000
Mobilier, aparatura birotica si alte active corporale	226	71.01.03	348.730	0	348.730	0	339.950	8.780	0
Alte active fixe	227	71.01.30	3.850.010	-107.890	3.742.120	289.110	780.970	2.468.740	203.300
TITLUL XVII RAMBURSARI DE CREDITE	228	81	15.000.000	0	15.000.000	1.888.610	3.802.970	7.808.420	1.500.000
Rambursari de credite externe	229	81.01	11.000.000	0	11.000.000	962.600	2.896.970	6.140.430	1.000.000
Rambursari de credite interne	230	81.02	4.000.000	0	4.000.000	926.010	906.000	1.667.990	500.000
Din total capitol									
Transport rutier	231	84.02.03	75.152.670	-985.200	74.167.470	2.177.720	13.627.360	44.880.850	13.481.540
Strazi	232	84.02.03.03	75.152.670	-985.200	74.167.470	2.177.720	13.627.360	44.880.850	13.481.540
Alte cheltuieli in domeniul transporturilor	233	84.02.50	7.897.460	0	7.897.460	308.000	3.339.840	3.812.320	437.300
SECTIUNEA FUNCTIONARE									
TOTAL CHELTUIELI	1		537.145.230	243.830	537.389.060	104.394.920	144.381.120	208.167.500	80.445.520
CHELTUIELI CURENTE	2	01	522.145.230	243.830	522.389.060	102.506.310	140.578.150	200.359.080	78.945.520



DENUMIREA INDICATORILOR	Cod rand	Cod indicator	Program aprobat	Influente	Program rectificat	Program trimestrial			
						Trim I	Trim II	Trim III	Trim IV
TITLUL I CHELTUIELI DE PERSONAL	3	10	144.603.670	0	144.603.670	38.469.320	38.816.700	46.785.640	20.532.010
TITLUL II BUNURI SI SERVICII	4	20	269.288.770	398.360	269.687.130	42.640.520	66.790.350	119.278.330	40.977.930
TITLUL III DOBANZI	5	30	14.800.000	0	14.800.000	2.776.150	3.019.770	7.504.080	1.500.000
Dobanzi aferente datoriei publice interne	6	30.01	10.000.000	0	10.000.000	1.652.040	1.891.350	4.956.610	1.500.000
Dobanzi aferente datoriei publice externe	7	30.02	4.800.000	0	4.800.000	1.124.110	1.128.420	2.547.470	0
TITLUL V FONDURI DE REZERVA	8	50	240.000	0	240.000	240.000	0	0	0
Fond de rezerva bugetara la dispozitia autoritatilor locale	9	50.04	240.000	0	240.000	240.000	0	0	0
TITLUL VII ALTE TRANSFERURI	10	55	3.453.000	0	3.453.000	0	3.453.000	0	0
A. Transferuri interne	11	55.01	3.453.000	0	3.453.000	0	3.453.000	0	0
TITLUL IX ASISTENTA SOCIALA	12	57	79.500.410	-154.530	79.345.880	17.759.050	24.284.330	25.301.120	12.001.380
Asigurari sociale	13	57.01	0	0	0	0	0	0	0
Ajutoare sociale	14	57.02	79.500.410	-154.530	79.345.880	17.759.050	24.284.330	25.301.120	12.001.380
Ajutoare sociale in numerar	15	57.02.01	71.919.010	-154.530	71.764.480	16.300.760	23.018.020	24.384.650	8.061.050
Ajutoare sociale in natura	16	57.02.02	7.581.400	0	7.581.400	1.458.290	1.266.310	916.470	3.940.330
TITLUL XI ALTE CHELTUIELI	17	59	10.259.380	0	10.259.380	621.270	4.214.000	1.489.910	3.934.200
Burse	18	59.01	7.184.800	0	7.184.800	0	3.336.170	119.430	3.729.200
Sustinerea cultelor	19	59.12	1.500.000	0	1.500.000	299.320	478.120	722.560	0
Despagubiri civile	20	59.17	50.000	0	50.000	0	0	50.000	0
Sume aferente persoanelor cu handicap neincadrate	21	59.40	1.524.580	0	1.524.580	321.950	399.710	597.920	205.000
TITLUL XVII RAMBURSARI DE CREDITE	22	81	15.000.000	0	15.000.000	1.888.610	3.802.970	7.808.420	1.500.000
Rambursari de credite externe	23	81.01	11.000.000	0	11.000.000	962.600	2.896.970	6.140.430	1.000.000
Rambursari de credite interne	24	81.02	4.000.000	0	4.000.000	926.010	906.000	1.667.990	500.000
Partea I-a SERVICII PUBLICE GENERALE	25	50.02	88.340.860	440.000	88.780.860	19.706.690	18.751.720	35.812.960	14.509.490
Autoritati publice si actiuni externe	26	51.02	69.208.360	440.000	69.648.360	15.385.140	14.584.580	27.274.150	12.404.490
CHELTUIELI CURENTE	27	01	69.208.360	440.000	69.648.360	15.385.140	14.584.580	27.274.150	12.404.490
TITLUL I CHELTUIELI DE PERSONAL	28	10	42.966.570	0	42.966.570	11.794.030	10.505.230	11.949.240	8.718.070
TITLUL II BUNURI SI SERVICII	29	20	25.781.790	390.000	26.171.790	3.518.710	3.986.680	15.149.980	3.516.420
TITLUL IX ASISTENTA SOCIALA	30	57	0	50.000	50.000	0	0	0	50.000
Ajutoare sociale	31	57.02	0	50.000	50.000	0	0	0	50.000
Ajutoare sociale in numerar	32	57.02.01	0	50.000	50.000	0	0	0	50.000



DENUMIREA INDICATORILOR	Cod rand	Cod indicator	Program aprobat	Influente	Program rectificat	Program trimestrial			
						Trim I	Trim II	Trim III	Trim IV
TITLUL XI ALTE CHELTUIELI	33	59	460.000	0	460.000	72.400	92.670	174.930	120.000
Burse	34	59.01	0	0	0	0	0	0	0
Despagubiri civile	35	59.17	50.000	0	50.000	0	0	50.000	0
Sume aferente persoanelor cu handicap neîncadrate	36	59.40	410.000	0	410.000	72.400	92.670	124.930	120.000
Din total capitol									
Autoritati executive si legislative	37	51.02.01	69.208.360	440.000	69.648.360	15.385.140	14.584.580	27.274.150	12.404.490
Autoritati executive	38	51.02.01.03	69.208.360	440.000	69.648.360	15.385.140	14.584.580	27.274.150	12.404.490
Alte servicii publice generale	39	54.02	4.330.000	0	4.330.000	1.545.000	1.146.900	1.033.100	605.000
CHELTUIELI CURENTE	40	01	4.330.000	0	4.330.000	1.545.000	1.146.900	1.033.100	605.000
TITLUL I CHELTUIELI DE PERSONAL	41	10	3.340.000	0	3.340.000	1.032.500	911.500	861.000	535.000
TITLUL II BUNURI SI SERVICII	42	20	725.000	0	725.000	262.500	220.400	172.100	70.000
TITLUL V FONDURI DE REZERVA	43	50	240.000	0	240.000	240.000	0	0	0
Fond de rezerva bugetara la dispozitia autoritatilor locale	44	50.04	240.000	0	240.000	240.000	0	0	0
TITLUL XI ALTE CHELTUIELI	45	59	25.000	0	25.000	10.000	15.000	0	0
Burse	46	59.01	0	0	0	0	0	0	0
Sume aferente persoanelor cu handicap neîncadrate	47	59.40	25.000	0	25.000	10.000	15.000	0	0
Din total capitol									
Fond de rezerva bugetara la dispozitia autoritatilor locale	48	54.02.05	240.000	0	240.000	240.000	0	0	0
Servicii publice comunitare de evidenta a persoanelor	49	54.02.10	4.090.000	0	4.090.000	1.305.000	1.146.900	1.033.100	605.000
Tranzactii privind datoria publica si imprumuturi	50	55.02	14.802.500	0	14.802.500	2.776.550	3.020.240	7.505.710	1.500.000
CHELTUIELI CURENTE	51	01	14.802.500	0	14.802.500	2.776.550	3.020.240	7.505.710	1.500.000
TITLUL II BUNURI SI SERVICII	52	20	2.500	0	2.500	400	470	1.630	0
TITLUL III DOBANZI	53	30	14.800.000	0	14.800.000	2.776.150	3.019.770	7.504.080	1.500.000
Dobanzi aferente datoriei publice interne	54	30.01	10.000.000	0	10.000.000	1.652.040	1.891.350	4.956.610	1.500.000
Dobanzi aferente datoriei publice externe	55	30.02	4.800.000	0	4.800.000	1.124.110	1.128.420	2.547.470	0
Din total capitol									
Tranzactii privind datoria publica si imprumuturi	56	55.02.00	14.802.500	0	14.802.500	2.776.550	3.020.240	7.505.710	1.500.000
Partea a II-a APARARE, ORDINE PUBLICA SI SIGURANTA NATIONALA	57	59.02	24.286.200	0	24.286.200	6.255.580	4.885.670	8.965.950	4.179.000



DENUMIREA INDICATORILOR	Cod rand	Cod indicator	Program aprobat	Influente	Program rectificat	Program trimestrial			
						Trim I	Trim II	Trim III	Trim IV
Aparare	58	60.02	311.200	0	311.200	15.130	14.000	253.070	29.000
CHELTUIELI CURENTE	59	01	311.200	0	311.200	15.130	14.000	253.070	29.000
TITLUL II BUNURI SI SERVICII	60	20	311.200	0	311.200	15.130	14.000	253.070	29.000
Din total capitol									
Aparare nationala	61	60.02.02	311.200	0	311.200	15.130	14.000	253.070	29.000
Ordine publica si siguranta nationala	62	61.02	23.975.000	0	23.975.000	6.240.450	4.871.670	8.712.880	4.150.000
CHELTUIELI CURENTE	63	01	23.975.000	0	23.975.000	6.240.450	4.871.670	8.712.880	4.150.000
TITLUL I CHELTUIELI DE PERSONAL	64	10	20.523.000	0	20.523.000	5.630.520	4.695.870	6.986.610	3.210.000
TITLUL II BUNURI SI SERVICII	65	20	3.325.000	0	3.325.000	609.930	155.790	1.659.280	900.000
TITLUL XI ALTE CHELTUIELI	66	59	127.000	0	127.000	0	20.010	66.990	40.000
Sume aferente persoanelor cu handicap neincadrate	67	59.40	127.000	0	127.000	0	20.010	66.990	40.000
Din total capitol									
Ordine publica	68	61.02.03	23.975.000	0	23.975.000	6.240.450	4.871.670	8.712.880	4.150.000
Politie locala	69	61.02.03.04	23.975.000	0	23.975.000	6.240.450	4.871.670	8.712.880	4.150.000
Protectie civila si protectie contra incendiilor (protectie civila nonmilitara)	70	61.02.05	0	0	0	0	0	0	0
Partea a III-a CHELTUIELI SOCIAL-CULTURALE	71	64.02	308.104.650	-196.170	307.908.480	58.072.900	93.522.880	107.450.670	48.862.030
Invatamant	72	65.02	53.265.800	-1.086.550	52.179.250	4.930.180	16.591.490	12.961.910	17.695.670
CHELTUIELI CURENTE	73	01	53.265.800	-1.086.550	52.179.250	4.930.180	16.591.490	12.961.910	17.695.670
TITLUL II BUNURI SI SERVICII	74	20	32.100.410	-882.020	31.218.390	2.838.060	8.221.480	11.652.860	8.505.990
TITLUL VII ALTE TRANSFERURI	75	55	3.453.000	0	3.453.000	0	3.453.000	0	0
A. Transferuri interne	76	55.01	3.453.000	0	3.453.000	0	3.453.000	0	0
TITLUL IX ASISTENTA SOCIALA	77	57	10.463.010	-204.530	10.258.480	2.031.590	1.576.790	1.189.620	5.460.480
Asigurari sociale	78	57.01	0	0	0	0	0	0	0
Ajutoare sociale	79	57.02	10.463.010	-204.530	10.258.480	2.031.590	1.576.790	1.189.620	5.460.480
Ajutoare sociale in numerar	80	57.02.01	2.881.610	-204.530	2.677.080	573.300	310.480	273.150	1.520.150
Ajutoare sociale in natura	81	57.02.02	7.581.400	0	7.581.400	1.458.290	1.266.310	916.470	3.940.330
TITLUL XI ALTE CHELTUIELI	82	59	7.249.380	0	7.249.380	60.530	3.340.220	119.430	3.729.200
Burse	83	59.01	7.184.800	0	7.184.800	0	3.336.170	119.430	3.729.200
Sume aferente persoanelor cu handicap neincadrate	84	59.40	64.580	0	64.580	60.530	4.050	0	0



DENUMIREA INDICATORILOR	Cod rand	Cod indicator	Program aprobat	Influente	Program rectificat	Program trimestrial			
						Trim I	Trim II	Trim III	Trim IV
Din total capitol									
Invatamant prescolar si primar	85	65.02.03	20.855.960	-388.630	20.467.330	2.251.510	7.719.220	6.007.740	4.488.860
Invatamant prescolar	86	65.02.03.01	13.005.530	-202.480	12.803.050	930.290	5.475.130	4.478.260	1.919.370
Invatamant primar	87	65.02.03.02	7.850.430	-186.150	7.664.280	1.321.220	2.244.090	1.529.480	2.569.490
Invatamant secundar	88	65.02.04	29.501.620	-602.800	28.898.820	2.557.810	8.414.010	6.082.220	11.844.780
Invatamant secundar inferior	89	65.02.04.01	18.726.530	-307.090	18.419.440	1.701.550	4.743.260	3.904.490	8.070.140
Invatamant secundar superior	90	65.02.04.02	10.775.090	-295.710	10.479.380	856.260	3.670.750	2.177.730	3.774.640
Invatamant profesional	91	65.02.04.03	0	0	0	0	0	0	0
Invatamant postliceal	92	65.02.05	0	0	0	0	0	0	0
Invatamant nedefinibil prin nivel	93	65.02.07	2.908.220	-95.120	2.813.100	120.860	458.260	871.950	1.362.030
Invatamant special	94	65.02.07.04	2.908.220	-95.120	2.813.100	120.860	458.260	871.950	1.362.030
Alte cheltuieli in domeniul invatamantului	95	65.02.50	0	0	0	0	0	0	0
Sanatate	96	66.02	1.635.000	0	1.635.000	303.790	542.610	365.600	423.000
CHELTUIELI CURENTE	97	01	1.635.000	0	1.635.000	303.790	542.610	365.600	423.000
TITLUL I CHELTUIELI DE PERSONAL	98	10	1.529.000	0	1.529.000	287.790	496.610	335.600	409.000
TITLUL II BUNURI SI SERVICII	99	20	106.000	0	106.000	16.000	46.000	30.000	14.000
Din total capitol									
Servicii medicale in unitati sanitare cu paturi	100	66.02.06	1.600.000	0	1.600.000	294.000	533.000	350.000	423.000
Unitati medico-sociale	101	66.02.06.03	1.600.000	0	1.600.000	294.000	533.000	350.000	423.000
Alte cheltuieli in domeniul sanatatii	102	66.02.50	35.000	0	35.000	9.790	9.610	15.600	0
Alte institutii si actiuni sanitare	103	66.02.50.50	35.000	0	35.000	9.790	9.610	15.600	0
Cultura, recreere si religie	104	67.02	101.066.300	890.380	101.956.680	15.567.870	27.411.140	42.577.560	16.400.110
CHELTUIELI CURENTE	105	01	101.066.300	890.380	101.956.680	15.567.870	27.411.140	42.577.560	16.400.110
TITLUL I CHELTUIELI DE PERSONAL	106	10	1.384.000	0	1.384.000	318.280	323.690	350.190	391.840
TITLUL II BUNURI SI SERVICII	107	20	98.182.300	890.380	99.072.680	14.950.270	26.609.330	41.504.810	16.008.270
TITLUL XI ALTE CHELTUIELI	108	59	1.500.000	0	1.500.000	299.320	478.120	722.560	0
Burse	109	59.01	0	0	0	0	0	0	0
Sustinerea cultelor	110	59.12	1.500.000	0	1.500.000	299.320	478.120	722.560	0
Din total capitol									



DENUMIREA INDICATORILOR	Cod rand	Cod indicator	Program aprobat	Influente	Program rectificat	Program trimestrial			
						Trim I	Trim II	Trim III	Trim IV
Servicii culturale	111	67.02.03	4.458.300	0	4.458.300	674.480	1.464.460	917.630	1.401.730
Alte servicii culturale	112	67.02.03.30	4.458.300	0	4.458.300	674.480	1.464.460	917.630	1.401.730
Servicii recreative si sportive	113	67.02.05	95.108.000	890.380	95.998.380	14.594.070	25.468.560	40.937.370	14.998.380
Intretinere gradini publice, parcuri, zone verzi, baze sportive si de agrement	114	67.02.05.03	95.108.000	890.380	95.998.380	14.594.070	25.468.560	40.937.370	14.998.380
Alte servicii în domeniile culturii, recreerii si religiei	115	67.02.50	1.500.000	0	1.500.000	299.320	478.120	722.560	0
Asigurari si asistenta sociala	116	68.02	152.137.550	0	152.137.550	37.271.060	48.977.640	51.545.600	14.343.250
CHELTUIELI CURENTE	117	01	152.137.550	0	152.137.550	37.271.060	48.977.640	51.545.600	14.343.250
TITLUL I CHELTUIELI DE PERSONAL	118	10	72.306.100	0	72.306.100	19.170.200	21.164.800	24.703.000	7.268.100
TITLUL II BUNURI SI SERVICII	119	20	9.896.050	0	9.896.050	2.194.380	4.837.320	2.325.100	539.250
TITLUL IX ASISTENTA SOCIALA	120	57	69.037.400	0	69.037.400	15.727.460	22.707.540	24.111.500	6.490.900
Asigurari sociale	121	57.01	0	0	0	0	0	0	0
Ajutoare sociale	122	57.02	69.037.400	0	69.037.400	15.727.460	22.707.540	24.111.500	6.490.900
Ajutoare sociale in numerar	123	57.02.01	69.037.400	0	69.037.400	15.727.460	22.707.540	24.111.500	6.490.900
TITLUL XI ALTE CHELTUIELI	124	59	898.000	0	898.000	179.020	267.980	406.000	45.000
Burse	125	59.01	0	0	0	0	0	0	0
Sume aferente persoanelor cu handicap neîncadrate	126	59.40	898.000	0	898.000	179.020	267.980	406.000	45.000
Din total capitol									
Asistenta acordata persoanelor in varsta	127	68.02.04	5.131.800	0	5.131.800	1.406.630	1.545.270	1.716.900	463.000
Asistenta sociala in caz de boli si invaliditati	128	68.02.05	79.609.800	0	79.609.800	18.624.570	25.545.430	27.998.900	7.440.900
Asistenta sociala in caz de boli	129	68.02.05.01	0	0	0	0	0	0	0
Asistenta sociala in caz de invaliditate	130	68.02.05.02	79.609.800	0	79.609.800	18.624.570	25.545.430	27.998.900	7.440.900
Asistenta sociala pentru familie si copii	131	68.02.06	27.077.230	0	27.077.230	4.774.010	8.399.220	10.096.000	3.808.000
Crese	132	68.02.11	10.473.200	0	10.473.200	2.593.240	3.657.260	3.651.700	571.000
Unitati de asistenta medico-sociale	133	68.02.12	2.715.000	0	2.715.000	736.000	709.000	626.000	644.000
Prevenirea excluderii sociale	134	68.02.15	1.947.600	0	1.947.600	491.550	863.450	592.600	0
Ajutor social	135	68.02.15.01	1.947.600	0	1.947.600	491.550	863.450	592.600	0
Alte cheltuieli in domeniul asigurarilor si asistentei sociale	136	68.02.50	25.182.920	0	25.182.920	8.645.060	8.258.010	6.863.500	1.416.350
Alte cheltuieli in domeniul asistentei sociale	137	68.02.50.50	25.182.920	0	25.182.920	8.645.060	8.258.010	6.863.500	1.416.350



DENUMIREA INDICATORILOR	Cod rand	Cod indicator	Program aprobat	Influente	Program rectificat	Program trimestrial			
						Trim I	Trim II	Trim III	Trim IV
Partea a IV-a SERVICII SI DEZVOLTARE PUBLICA, LOCUINTE, MEDIU SI APE	138	69.02	90.351.000	0	90.351.000	18.163.140	21.457.080	39.409.780	11.321.000
Locuinte, servicii si dezvoltare publica	139	70.02	8.930.000	0	8.930.000	907.970	1.493.710	3.628.320	2.900.000
CHELTUIELI CURENTE	140	01	8.930.000	0	8.930.000	907.970	1.493.710	3.628.320	2.900.000
TITLUL II BUNURI SI SERVICII	141	20	8.930.000	0	8.930.000	907.970	1.493.710	3.628.320	2.900.000
Din total capitol									
Locuinte	142	70.02.03	800.000	0	800.000	144.100	47.570	608.330	0
Dezvoltarea sistemului de locuinte	143	70.02.03.01	0	0	0	0	0	0	0
Alte cheltuieli in domeniul locuintelor	144	70.02.03.30	800.000	0	800.000	144.100	47.570	608.330	0
Alimentare cu apa si amenajari hidrotehnice	145	70.02.05	0	0	0	0	0	0	0
Alimentare cu apa	146	70.02.05.01	0	0	0	0	0	0	0
Alte servicii in domeniul locuintei, serviciilor si dezvoltarii comunale	147	70.02.50	8.130.000	0	8.130.000	763.870	1.446.140	3.019.990	2.900.000
Protectia mediului	148	74.02	81.421.000	0	81.421.000	17.255.170	19.963.370	35.781.460	8.421.000
CHELTUIELI CURENTE	149	01	81.421.000	0	81.421.000	17.255.170	19.963.370	35.781.460	8.421.000
TITLUL II BUNURI SI SERVICII	150	20	81.421.000	0	81.421.000	17.255.170	19.963.370	35.781.460	8.421.000
Din total capitol									
Salubritate si gestiunea deseurilor	151	74.02.05	81.421.000	0	81.421.000	17.255.170	19.963.370	35.781.460	8.421.000
Salubritate	152	74.02.05.01	81.421.000	0	81.421.000	17.255.170	19.963.370	35.781.460	8.421.000
Canalizarea si tratarea apelor reziduale	153	74.02.06	0	0	0	0	0	0	0
Partea a V-a ACTIUNI ECONOMICE	154	79.02	26.062.520	0	26.062.520	2.196.610	5.763.770	16.528.140	1.574.000
Transporturi	155	84.02	26.062.520	0	26.062.520	2.196.610	5.763.770	16.528.140	1.574.000
CHELTUIELI CURENTE	156	01	11.062.520	0	11.062.520	308.000	1.960.800	8.719.720	74.000
TITLUL I CHELTUIELI DE PERSONAL	157	10	2.555.000	0	2.555.000	236.000	719.000	1.600.000	0
TITLUL II BUNURI SI SERVICII	158	20	8.507.520	0	8.507.520	72.000	1.241.800	7.119.720	74.000
TITLUL XVII RAMBURSARI DE CREDITE	159	81	15.000.000	0	15.000.000	1.888.610	3.802.970	7.808.420	1.500.000
Rambursari de credite externe	160	81.01	11.000.000	0	11.000.000	962.600	2.896.970	6.140.430	1.000.000
Rambursari de credite interne	161	81.02	4.000.000	0	4.000.000	926.010	906.000	1.667.990	500.000
Din total capitol									
Transport rutier	162	84.02.03	20.050.000	0	20.050.000	1.888.610	3.802.970	12.858.420	1.500.000



DENUMIREA INDICATORILOR	Cod rand	Cod indicator	Program aprobat	Influente	Program rectificat	Program trimestrial			
						Trim I	Trim II	Trim III	Trim IV
Strazi	163	84.02.03.03	20.050.000	0	20.050.000	1.888.610	3.802.970	12.858.420	1.500.000
Alte cheltuieli in domeniul transporturilor	164	84.02.50	6.012.520	0	6.012.520	308.000	1.960.800	3.669.720	74.000
SECTIUNEA DEZVOLTARE									
TOTAL CHELTUIELI	1		239.264.770	-8.035.830	231.228.940	14.918.650	31.595.960	159.644.480	25.069.850
CHELTUIELI CURENTE	2	01	2.133.060	-150.000	1.983.060	0	21.940	1.848.090	113.030
Titlul VIII PROIECTE CU FINANTARE DIN FONDURI EXTERNE NERAMBURSABILE (FEN) POSTADERARE	3	56	850.520	-150.000	700.520	0	21.940	664.240	14.340
TITLUL X Proiecte cu finantare din fonduri externe nerambursabile aferente cadrului financiar 2014-2020	4	58	1.282.540	0	1.282.540	0	0	1.183.850	98.690
CHELTUIELI DE CAPITAL	5	70	237.131.710	-7.885.830	229.245.880	14.918.650	31.574.020	157.796.390	24.956.820
TITLUL XIII ACTIVE NEFINANCIARE	6	71	237.131.710	-7.885.830	229.245.880	14.918.650	31.574.020	157.796.390	24.956.820
Active fixe	7	71.01	237.131.710	-7.885.830	229.245.880	14.918.650	31.574.020	157.796.390	24.956.820
Constructii	8	71.01.01	187.438.850	-5.957.350	181.481.500	6.281.240	20.587.700	136.243.810	18.368.750
Masini, echipamente si mijloace de transport	9	71.01.02	1.042.700	0	1.042.700	128.700	383.320	19.680	511.000
Mobilier, aparatura birotica si alte active corporale	10	71.01.03	1.059.880	0	1.059.880	29.410	495.050	168.970	366.450
Alte active fixe	11	71.01.30	47.590.280	-1.928.480	45.661.800	8.479.300	10.107.950	21.363.930	5.710.620
Partea I-a SERVICII PUBLICE GENERALE	12	50.02	20.075.090	-238.550	19.836.540	472.720	8.268.750	10.169.860	925.210
Autoritati publice si actiuni externe	13	51.02	19.754.090	-238.550	19.515.540	472.720	8.117.750	10.019.860	905.210
CHELTUIELI CURENTE	14	01	674.720	0	674.720	0	21.940	652.780	0
Titlul VIII PROIECTE CU FINANTARE DIN FONDURI EXTERNE NERAMBURSABILE (FEN) POSTADERARE	15	56	674.720	0	674.720	0	21.940	652.780	0
CHELTUIELI DE CAPITAL	16	70	19.079.370	-238.550	18.840.820	472.720	8.095.810	9.367.080	905.210
TITLUL XIII ACTIVE NEFINANCIARE	17	71	19.079.370	-238.550	18.840.820	472.720	8.095.810	9.367.080	905.210
Active fixe	18	71.01	19.079.370	-238.550	18.840.820	472.720	8.095.810	9.367.080	905.210
Constructii	19	71.01.01	9.189.170	-1.710	9.187.460	332.310	3.606.570	4.506.830	741.750
Masini, echipamente si mijloace de transport	20	71.01.02	138.000	0	138.000	128.000	0	10.000	0
Mobilier, aparatura birotica si alte active corporale	21	71.01.03	545.400	0	545.400	0	100.000	144.400	301.000
Alte active fixe	22	71.01.30	9.206.800	-236.840	8.969.960	12.410	4.389.240	4.705.850	-137.540
Din total capitol									
Autoritati executive si legislative	23	51.02.01	19.754.090	-238.550	19.515.540	472.720	8.117.750	10.019.860	905.210



DENUMIREA INDICATORILOR	Cod rand	Cod indicator	Program aprobat	Influente	Program rectificat	Program trimestrial			
						Trim I	Trim II	Trim III	Trim IV
Autoritati executive	24	51.02.01.03	19.754.090	-238.550	19.515.540	472.720	8.117.750	10.019.860	905.210
Alte servicii publice generale	25	54.02	321.000	0	321.000	0	151.000	150.000	20.000
CHELTUIELI CURENTE	26	01	0	0	0	0	0	0	0
CHELTUIELI DE CAPITAL	27	70	321.000	0	321.000	0	151.000	150.000	20.000
TITLUL XIII ACTIVE NEFINANCIARE	28	71	321.000	0	321.000	0	151.000	150.000	20.000
Active fixe	29	71.01	321.000	0	321.000	0	151.000	150.000	20.000
Constructii	30	71.01.01	20.000	0	20.000	0	0	0	20.000
Alte active fixe	31	71.01.30	301.000	0	301.000	0	151.000	150.000	0
Din total capitol									
Fond de rezerva bugetara la dispozitia autoritatilor locale	32	54.02.05	0	0	0	0	0	0	0
Servicii publice comunitare de evidenta a persoanelor	33	54.02.10	321.000	0	321.000	0	151.000	150.000	20.000
Partea a II-a APARARE, ORDINE PUBLICA SI SIGURANTA NATIONALA	34	59.02	401.650	0	401.650	33.590	0	32.110	335.950
Ordine publica si siguranta nationala	35	61.02	401.650	0	401.650	33.590	0	32.110	335.950
CHELTUIELI CURENTE	36	01	0	0	0	0	0	0	0
CHELTUIELI DE CAPITAL	37	70	401.650	0	401.650	33.590	0	32.110	335.950
TITLUL XIII ACTIVE NEFINANCIARE	38	71	401.650	0	401.650	33.590	0	32.110	335.950
Active fixe	39	71.01	401.650	0	401.650	33.590	0	32.110	335.950
Constructii	40	71.01.01	0	0	0	0	0	0	0
Masini, echipamente si mijloace de transport	41	71.01.02	161.000	0	161.000	0	0	0	161.000
Mobilier, aparatura birotica si alte active corporale	42	71.01.03	54.950	0	54.950	29.410	0	10.590	14.950
Alte active fixe	43	71.01.30	185.700	0	185.700	4.180	0	21.520	160.000
Din total capitol									
Ordine publica	44	61.02.03	401.650	0	401.650	33.590	0	32.110	335.950
Politie locala	45	61.02.03.04	401.650	0	401.650	33.590	0	32.110	335.950
Protectie civila si protectie contra incendiilor (protectie civila nonmilitara)	46	61.02.05	0	0	0	0	0	0	0
Partea a III-a CHELTUIELI SOCIAL-CULTURALE	47	64.02	132.730.950	-3.871.220	128.859.730	12.095.790	10.402.580	98.335.230	8.026.130
Invatamant	48	65.02	61.872.290	-3.871.220	58.001.070	1.196.090	1.357.610	50.860.800	4.586.570
CHELTUIELI CURENTE	49	01	1.128.630	-150.000	978.630	0	0	964.290	14.340



DENUMIREA INDICATORILOR	Cod rand	Cod indicator	Program aprobat	Influenta	Program rectificat	Program trimestrial			
						Trim I	Trim II	Trim III	Trim IV
Titlul VIII PROIECTE CU FINANTARE DIN FONDURI EXTERNE NERAMBURSABILE (FEN) POSTADERARE	50	56	175.800	-150.000	25.800	0	0	11.460	14.340
TITLUL X Proiecte cu finantare din fonduri externe nerambursabile aferente cadrului financiar 2014-2020	51	58	952.830	0	952.830	0	0	952.830	0
CHELTUIELI DE CAPITAL	52	70	60.743.660	-3.721.220	57.022.440	1.196.090	1.357.610	49.896.510	4.572.230
TITLUL XIII ACTIVE NEFINANCIARE	53	71	60.743.660	-3.721.220	57.022.440	1.196.090	1.357.610	49.896.510	4.572.230
Active fixe	54	71.01	60.743.660	-3.721.220	57.022.440	1.196.090	1.357.610	49.896.510	4.572.230
Constructii	55	71.01.01	52.891.130	-2.991.340	49.899.790	0	533.040	46.578.680	2.788.070
Mobilier, aparatura birotica si alte active corporale	56	71.01.03	60.300	0	60.300	0	55.100	5.200	0
Alte active fixe	57	71.01.30	7.792.230	-729.880	7.062.350	1.196.090	769.470	3.312.630	1.784.160
Din total capitol									
Invatamant prescolar si primar	58	65.02.03	28.467.520	-186.000	28.281.520	968.520	369.860	24.458.970	2.484.170
Invatamant prescolar	59	65.02.03.01	28.467.520	-186.000	28.281.520	968.520	369.860	24.458.970	2.484.170
Invatamant primar	60	65.02.03.02	0	0	0	0	0	0	0
Invatamant secundar	61	65.02.04	31.755.380	-3.585.800	28.169.580	227.570	987.750	25.031.380	1.922.880
Invatamant secundar inferior	62	65.02.04.01	27.472.900	-2.472.020	25.000.880	152.600	958.170	22.092.030	1.798.080
Invatamant secundar superior	63	65.02.04.02	4.282.480	-1.113.780	3.168.700	74.970	29.580	2.939.350	124.800
Invatamant profesional	64	65.02.04.03	0	0	0	0	0	0	0
Invatamant postliceal	65	65.02.05	0	0	0	0	0	0	0
Invatamant nedefinibil prin nivel	66	65.02.07	1.649.390	-99.420	1.549.970	0	0	1.370.450	179.520
Invatamant special	67	65.02.07.04	1.649.390	-99.420	1.549.970	0	0	1.370.450	179.520
Alte cheltuieli in domeniul invatamantului	68	65.02.50	0	0	0	0	0	0	0
Cultura, recreere si religie	69	67.02	70.689.580	0	70.689.580	10.899.700	8.905.570	47.464.750	3.419.560
CHELTUIELI CURENTE	70	01	0	0	0	0	0	0	0
CHELTUIELI DE CAPITAL	71	70	70.689.580	0	70.689.580	10.899.700	8.905.570	47.464.750	3.419.560
TITLUL XIII ACTIVE NEFINANCIARE	72	71	70.689.580	0	70.689.580	10.899.700	8.905.570	47.464.750	3.419.560
Active fixe	73	71.01	70.689.580	0	70.689.580	10.899.700	8.905.570	47.464.750	3.419.560
Constructii	74	71.01.01	53.399.780	0	53.399.780	5.837.250	6.196.160	41.366.370	0
Masini, echipamente si mijloace de transport	75	71.01.02	170.700	0	170.700	700	0	0	170.000
Mobilier, aparatura birotica si alte active corporale	76	71.01.03	50.500	0	50.500	0	0	0	50.500



DENUMIREA INDICATORILOR	Cod rand	Cod indicator	Program aprobat	Influente	Program rectificat	Program trimestrial			
						Trim I	Trim II	Trim III	Trim IV
Alte active fixe	77	71.01.30	17.068.600	0	17.068.600	5.061.750	2.709.410	6.098.380	3.199.060
Din total capitol									
Servicii culturale	78	67.02.03	361.400	0	361.400	700	0	45.000	315.700
Alte servicii culturale	79	67.02.03.30	361.400	0	361.400	700	0	45.000	315.700
Servicii recreative si sportive	80	67.02.05	70.328.180	0	70.328.180	10.899.000	8.905.570	47.419.750	3.103.860
Intretinere gradini publice, parcuri, zone verzi, baze sportive si de agrement	81	67.02.05.03	70.328.180	0	70.328.180	10.899.000	8.905.570	47.419.750	3.103.860
Alte servicii în domeniile culturii, recreerii si religiei	82	67.02.50	0	0	0	0	0	0	0
Asigurari si asistenta sociala	83	68.02	169.080	0	169.080	0	139.400	9.680	20.000
CHELTUIELI CURENTE	84	01	0	0	0	0	0	0	0
CHELTUIELI DE CAPITAL	85	70	169.080	0	169.080	0	139.400	9.680	20.000
TITLUL XIII ACTIVE NEFINANCIARE	86	71	169.080	0	169.080	0	139.400	9.680	20.000
Active fixe	87	71.01	169.080	0	169.080	0	139.400	9.680	20.000
Masini, echipamente si mijloace de transport	88	71.01.02	34.440	0	34.440	0	4.760	9.680	20.000
Alte active fixe	89	71.01.30	134.640	0	134.640	0	134.640	0	0
Din total capitol									
Asistenta acordata persoanelor in varsta	90	68.02.04	0	0	0	0	0	0	0
Asistenta sociala in caz de boli si invaliditati	91	68.02.05	0	0	0	0	0	0	0
Asistenta sociala in caz de boli	92	68.02.05.01	0	0	0	0	0	0	0
Asistenta sociala in caz de invaliditate	93	68.02.05.02	0	0	0	0	0	0	0
Asistenta sociala pentru familie si copii	94	68.02.06	4.760	0	4.760	0	4.760	0	0
Crese	95	68.02.11	0	0	0	0	0	0	0
Unitati de asistenta medico-sociale	96	68.02.12	0	0	0	0	0	0	0
Prevenirea excluderii sociale	97	68.02.15	0	0	0	0	0	0	0
Ajutor social	98	68.02.15.01	0	0	0	0	0	0	0
Alte cheltuieli in domeniul asigurarilor si asistentei sociale	99	68.02.50	164.320	0	164.320	0	134.640	9.680	20.000
Alte cheltuieli in domeniul asistentei sociale	100	68.02.50.50	164.320	0	164.320	0	134.640	9.680	20.000
Partea a IV-a SERVICII SI DEZVOLTARE PUBLICA, LOCUINTE, MEDIU SI APE	101	69.02	29.069.470	-2.940.860	26.128.610	2.027.440	1.721.200	18.942.250	3.437.720
Locuinte, servicii si dezvoltare publica	102	70.02	28.992.120	-2.940.860	26.051.260	1.950.090	1.721.200	18.942.250	3.437.720




DENUMIREA INDICATORILOR	Cod rand	Cod indicator	Program aprobat	Influente	Program rectificat	Program trimestrial			
						Trim I	Trim II	Trim III	Trim IV
CHELTUIELI CURENTE	103	01	329.710	0	329.710	0	0	231.020	98.690
TITLUL X Proiecte cu finantare din fonduri externe nerambursabile aferente cadrului financiar 2014-2020	104	58	329.710	0	329.710	0	0	231.020	98.690
CHELTUIELI DE CAPITAL	105	70	28.662.410	-2.940.860	25.721.550	1.950.090	1.721.200	18.711.230	3.339.030
TITLUL XIII ACTIVE NEFINANCIARE	106	71	28.662.410	-2.940.860	25.721.550	1.950.090	1.721.200	18.711.230	3.339.030
Active fixe	107	71.01	28.662.410	-2.940.860	25.721.550	1.950.090	1.721.200	18.711.230	3.339.030
Constructii	108	71.01.01	19.611.110	-2.086.990	17.524.120	34.330	547.980	14.104.420	2.837.390
Alte active fixe	109	71.01.30	9.051.300	-853.870	8.197.430	1.915.760	1.173.220	4.606.810	501.640
Din total capitol									
Locuinte	110	70.02.03	28.992.120	-2.940.860	26.051.260	1.950.090	1.721.200	18.942.250	3.437.720
Dezvoltarea sistemului de locuinte	111	70.02.03.01	0	0	0	0	0	0	0
Alte cheltuieli in domeniul locuintelor	112	70.02.03.30	28.992.120	-2.940.860	26.051.260	1.950.090	1.721.200	18.942.250	3.437.720
Alimentare cu apa si amenajari hidrotehnice	113	70.02.05	0	0	0	0	0	0	0
Alimentare cu apa	114	70.02.05.01	0	0	0	0	0	0	0
Alte servicii in domeniul locuintei, serviciilor si dezvoltarii comunale	115	70.02.50	0	0	0	0	0	0	0
Protectia mediului	116	74.02	77.350	0	77.350	77.350	0	0	0
CHELTUIELI CURENTE	117	01	0	0	0	0	0	0	0
CHELTUIELI DE CAPITAL	118	70	77.350	0	77.350	77.350	0	0	0
TITLUL XIII ACTIVE NEFINANCIARE	119	71	77.350	0	77.350	77.350	0	0	0
Active fixe	120	71.01	77.350	0	77.350	77.350	0	0	0
Constructii	121	71.01.01	77.350	0	77.350	77.350	0	0	0
Din total capitol									
Salubritate si gestiunea deseurilor	122	74.02.05	0	0	0	0	0	0	0
Salubritate	123	74.02.05.01	0	0	0	0	0	0	0
Canalizarea si tratarea apelor reziduale	124	74.02.06	77.350	0	77.350	77.350	0	0	0
Partea a V-a ACTIUNI ECONOMICE	125	79.02	56.987.610	-985.200	56.002.410	289.110	11.203.430	32.165.030	12.344.840
Transporturi	126	84.02	56.987.610	-985.200	56.002.410	289.110	11.203.430	32.165.030	12.344.840
CHELTUIELI CURENTE	127	01	0	0	0	0	0	0	0
CHELTUIELI DE CAPITAL	128	70	56.987.610	-985.200	56.002.410	289.110	11.203.430	32.165.030	12.344.840



DENUMIREA INDICATORILOR	Cod rand	Cod indicator	Program aprobat	Influente	Program rectificat	Program trimestrial			
						Trim I	Trim II	Trim III	Trim IV
TITLUL XIII ACTIVE NEFINANCIARE	129	71	56.987.610	-985.200	56.002.410	289.110	11.203.430	32.165.030	12.344.840
Active fixe	130	71.01	56.987.610	-985.200	56.002.410	289.110	11.203.430	32.165.030	12.344.840
Constructii	131	71.01.01	52.250.310	-877.310	51.373.000	0	9.703.950	29.687.510	11.981.540
Masini, echipamente si mijloace de transport	132	71.01.02	538.560	0	538.560	0	378.560	0	160.000
Mobilier, aparatura birotica si alte active corporale	133	71.01.03	348.730	0	348.730	0	339.950	8.780	0
Alte active fixe	134	71.01.30	3.850.010	-107.890	3.742.120	289.110	780.970	2.468.740	203.300
Din total capitol									
Transport rutier	135	84.02.03	55.102.670	-985.200	54.117.470	289.110	9.824.390	32.022.430	11.981.540
Strazi	136	84.02.03.03	55.102.670	-985.200	54.117.470	289.110	9.824.390	32.022.430	11.981.540
Alte cheltuieli in domeniul transporturilor	137	84.02.50	1.884.940	0	1.884.940	0	1.379.040	142.600	363.300


PRIMAR,

DANIEL BALUTA



PREȘEDINTE DE SEDINȚĂ

COSMIN CONSTANTIN BARDEAȘU



DIRECTOR EXECUTIV,

CEZAR GEORGE CIOCLEA



MUNICIPIUL BUCUREȘTI
CONSILIUL LOCAL AL SECTORULUI 4
B-dul Metalurgiei nr. 12-18, Grand Arena, etaj 1 sector 4, București

HOTĂRÂRE

privind rectificarea bugetului local al Sectorului 4 al Municipiului București pentru anul 2018

Consiliul Local al Sectorului 4,

Având în vedere :

- Expunerea de motive a Primarului Sectorului 4 al Municipiului București ;
- Raportul de specialitate privind rectificarea bugetului de venituri și cheltuieli al Consiliului Local al Sectorului 4 nr. Nr. P.8.1/10530/21.12.2018 al Direcției Economice;

Luând în considerare prevederile:

- art.8. litera a) art.19 alin.(1) litera a), art.20 alin .(1) litera a), art.26, art.39 alin.(3), (4), (5), (6) și (8) art.45, art.46 din Legea nr. 273/2006 privind finanțele publice locale, modificată și completată;

În temeiul art. 45 alin. (2) lit. a), coroborat cu art. 81 alin. (2) lit. d) și art. 115 alin.(1) lit. b) din Legea administrației publice locale nr. 215/2001, republicată, cu modificările și completările ulterioare;

Ca urmare a diminuării obiectivelor de investiții aferente anului 2018 bugetul de venituri și cheltuieli se diminuează cu suma de 7.792,00 mii lei

HOTĂRĂȘTE :

Art. 1. Se aprobă rectificarea bugetului Sectorului 4 al Municipiului București pe anul 2018 la partea de venituri și cheltuieli astfel ca:

Bugetul local detaliat la venituri și cheltuieli pe anul 2018 în sumă de 768.618 mii lei, conform **anexei nr. 1;**

Art. 2 . Se aprobă formularele, după cum urmează :

- **Anexa nr. 1.1;** – Bugetul local detaliat pe venituri pe anul 2018
- **Anexa nr. 1.2;** – Bugetul local detaliat pe cheltuieli pe anul 2018;





Art. 3. Se aprobă bugetul local al Sectorului 4 al Municipiului București, atât la partea de venituri, cât și la partea de cheltuieli, conform anexelor care fac parte integrantă din prezenta hotărâre:

- | | | |
|-------------------|--------------------------------|--|
| - Anexa 2. | - 49.02 | - Buget local |
| - Anexa 3. | - capitol bugetar 51.02 | - Autorități publice si actiuni externe |
| - Anexa 3.1 | - cap.51.02.01.03 | - Primăria Sector 4 Autoritati Executive |
| - Anexa 4. | - capitol bugetar 65.02 | - Învățământ |
| - Anexa 4.1 | - cap.65.02.03.01 | - DAUI - învățământ preșcolar |
| - Anexa 4.2 | - cap.65.02.03.02 | - DAUI - învățământ primar |
| - Anexa 4.3 | - cap.65.02.04.01 | - DAUI - învățământ secundar inferior |
| - Anexa 4.4 | - cap.65.02.04.02 | - DAUI - învățământ secundar superior |
| - Anexa 4.5 | - cap.65.02.07.04 | - DAUI - învățământ special |
| - Anexa 4.6 | - cap.65.02.03.01 | - PS4 - învățământ preșcolar |
| - Anexa 4.7 | - cap.65.02.03.02 | - PS4- învățământ primar |
| - Anexa 4.8 | - cap.65.02.04.01 | - PS4 - învățământ secundar inferior |
| - Anexa 4.9 | - cap.65.02.04.02 | - PS4- învățământ secundar superior |
| - Anexa 4.10 | - cap.65.02.07.04 | - PS4 - învățământ special |
| - Anexa 5. | - capitol bugetar 67.02 | - Cultură recreere și religie |
| - Anexa 5.1 | - cap.67.02.05.03 | - Întreținere gradini publice, parcuri, zone verzi, baze sportive și de agrement |
| - Anexa 6. | - capitol bugetar 70.02 | - Locuințe servicii și Dezvoltare Publică |
| - Anexa 6.1 | - cap.70.02.03.30 | - Alte cheltuieli în domeniul locuințelor |
| - Anexa 7. | - capitol bugetar 84.02 | - Transporturi |
| - Anexa 7.1 | - cap.84.02.03.03 | - Străzi |

Art. 4. Se aprobă Listele de investiții aferente bugetului propriu al Primăriei Sectorului 4, precum și pentru unitățile aflate în subordinea Consiliului Local sector 4, conform anexelor care fac parte integrantă din prezenta hotărâre:

- Anexa nr. 8. „Lista de investiții a Primăriei Sectorului 4”;
- Anexa nr. 9, 9.1, „Lista de investiții a Direcției de Administrare a Unitatilor de Invatamant”

Art. 5. Se aprobă Lista obiectivelor de investitii multianuale aferente Primăriei Sectorului 4, precum și pentru unitățile aflate în subordinea Consiliului Local sector 4, conform anexei care face parte integrantă din prezenta hotărâre:

- Anexa nr. 10, „Lista obiectivelor de investitii multianuale a Primăriei Sectorului 4”;





Art. 6. Prezenta hotărâre va fi dusă la îndeplinire de Ordonatorul Principal de Credite prin Direcția Economică din Aparatul de Specialitate al Primarului Sectorului 4, precum și de către instituțiile publice din subordinea Consiliului Local Sector 4, prin ordonatorii secundari și terțiari de credite, conform competențelor iar comunicarea se va face prin grija Serviciului Tehnic Consiliul Local.

Această hotărâre a fost adoptată în ședința extraordinară a Consiliului Local al sectorului 4 din data de 27.12.2018.



Contrasemnează
Secretarul Sectorului 4

Diana Anca ARTENE

Nr. 343 /27.12.2018



BUGETUL LOCAL DETALIAT LA VENITURI PE ANUL 2018

ANEXA 1.1

DENUMIREA INDICATORILOR	Cod rand	Cod indicator	Program aprobat	Influente	Program rectificat	Program trimestrial			
						Trim I	Trim II	Trim III	Trim IV
SECTIUNEA DE FUNCTIONARE + SECTIUNEA DE DEZVOLTARE									
TOTAL VENITURI	1	00.01	776.410.000	-7.792.000	768.618.000	238.400.970	174.754.900	191.196.990	164.265.140
VENITURI PROPRII	2	49.90	535.543.540	-8.321.880	527.221.660	187.719.470	122.789.400	146.392.800	70.319.990
I. VENITURI CURENTE	3	00.02	650.778.500	-8.335.460	642.443.040	182.489.400	151.259.690	168.686.540	140.007.410
A. VENITURI FISCALE	4	00.03	596.999.030	-8.149.810	588.849.220	161.911.310	138.896.780	158.356.130	129.685.000
A1. IMPOZIT PE VENIT, PROFIT SI CASTIGURI DIN CAPITAL	5	00.04	304.727.970	790	304.728.760	71.049.110	96.730.570	96.729.100	40.219.980
A12. IMPOZIT PE VENIT, PROFIT, SI CASTIGURI DIN CAPITAL DE LA PERSOANE FIZICE	6	00.06	304.727.970	790	304.728.760	71.049.110	96.730.570	96.729.100	40.219.980
Impozit pe venit	7	03.02	2.970	790	3.760	1.000	1.570	100	1.090
Impozit pe onorariul avocatilor si notarilor publici	8	03.02.17	2.970	790	3.760	1.000	1.570	100	1.090
Cote si sume defalcate din impozitul pe venit	9	04.02	304.725.000	0	304.725.000	71.048.110	96.729.000	96.729.000	40.218.890
Cote defalcate din impozitul pe venit	10	04.02.01	233.231.000	0	233.231.000	54.798.110	80.479.000	80.479.000	17.474.890
Sume alocate din cotele defalcate din impozitul pe venit pentru echilibrarea bugetelor locale	11	04.02.04	71.494.000	0	71.494.000	16.250.000	16.250.000	16.250.000	22.744.000
A3. IMPOZITE SI TAXE PE PROPRIETATE	12	00.09	104.869.080	-4.216.660	100.652.420	45.750.990	8.431.200	30.716.470	15.753.760
Impozite si taxe pe proprietate	13	07.02	104.869.080	-4.216.660	100.652.420	45.750.990	8.431.200	30.716.470	15.753.760
Impozit pe cladiri	14	07.02.01	84.918.600	-1.946.950	82.971.650	39.265.640	5.594.580	25.411.750	12.699.680
Impozit pe cladiri - PF	15	07.02.01.01	29.903.110	-5.563.110	24.340.000	12.578.100	2.633.920	5.195.320	3.932.660
Impozit pe cladiri - PJ	16	07.02.01.02	55.015.490	3.616.160	58.631.650	26.687.540	2.960.660	20.216.430	8.767.020
Impozit pe terenuri	17	07.02.02	11.402.950	-1.225.360	10.177.590	4.966.840	1.269.100	2.326.300	1.615.350
Impozit pe terenuri - PF	18	07.02.02.01	5.916.690	-1.305.950	4.610.740	2.452.090	535.300	705.530	917.820
Impozit pe terenuri - PJ	19	07.02.02.02	5.486.260	80.590	5.566.850	2.514.750	733.800	1.620.770	697.530
Taxe judiciare de timbru, taxe de timbru pentru activitatea notariala si alte taxe de timbru -= La bugetul de stat = restante anii anteriori =	20	07.02.03	7.962.840	-953.900	7.008.940	1.288.750	1.495.910	2.796.550	1.427.730
Alte impozite si taxe de proprietate	21	07.02.50	584.690	-90.450	494.240	229.760	71.610	181.870	11.000
A4. IMPOZITE SI TAXE PE BUNURI SI SERVICII	22	00.10	181.097.630	-3.423.640	177.673.990	42.078.960	33.015.510	29.104.630	73.474.890
Sume defalcate din TVA	23	11.02	148.939.000	0	148.939.000	28.471.000	28.471.000	22.296.000	69.701.000



DENUMIREA INDICATORILOR	Cod rand	Cod Indicator	Program aprobat	Influente	Program rectificat	Program trimestrial			
						Trim I	Trim II	Trim III	Trim IV
Sume defalcate din taxa pe valoarea adaugata pentru finantarea cheltuielilor descentralizate la nivelul comunelor, oraselor, municipiilor, sectoarelor si Municipiului Bucuresti	24	11.02.02	77.323.000	0	77.323.000	21.602.000	21.602.000	17.716.000	16.403.000
Sume defalcate din TVA pt echilibrarea bugetelor locale	25	11.02.06	68.163.000	0	68.163.000	5.833.000	5.833.000	3.889.000	52.608.000
Sume defalcate din taxa pe valoarea adaugata pentru finantarea invatamantului particular sau confesional acreditat	26	11.02.09	3.453.000	0	3.453.000	1.036.000	1.036.000	691.000	690.000
Alte impozite si taxe generale pe bunuri si servicii	27	12.02	710	-520	190	190	0	0	0
Taxe hoteliere	28	12.02.07	710	-520	190	190	0	0	0
Taxe pe servicii specifice	29	15.02	671.150	-160.030	511.120	135.670	161.610	132.290	81.550
Impozit pe spectacole	30	15.02.01	670.980	-160.030	510.950	135.670	161.610	132.200	81.470
Alte taxe pe servicii specifice	31	15.02.50	170	0	170	0	0	90	80
Taxe pe utilizarea bunurilor, autorizarea utilizarii bunurilor sau pe desfasurarea de activitati	32	16.02	31.486.770	-3.263.090	28.223.680	13.472.100	4.382.900	6.676.340	3.692.340
Taxa asupra mijloacelor de transport	33	16.02.02	26.296.280	-1.773.660	24.522.620	12.156.630	3.468.060	5.557.460	3.340.470
Taxa asupra mijloacelor de transport - PF	34	16.02.02.01	16.697.950	-1.270.850	15.427.100	7.955.780	2.001.930	3.469.970	1.999.420
Taxa asupra mijloacelor de transport - PJ	35	16.02.02.02	9.598.330	-502.810	9.095.520	4.200.850	1.466.130	2.087.490	1.341.050
Taxe si tarife pentru eliberarea de licente si autorizatii de functionare	36	16.02.03	5.167.940	-1.487.930	3.680.010	1.306.370	912.690	1.112.530	348.420
Alte taxe pe utilizarea bunurilor, autorizarea utilizarii bunurilor sau pe desfasurare de activitati	37	16.02.50	22.550	-1.500	21.050	9.100	2.150	6.350	3.450
A6. ALTE IMPOZITE SI TAXE FISCALE	38	00.11	6.304.350	-510.300	5.794.050	3.032.250	719.500	1.805.930	236.370
Alte impozite si taxe fiscale	39	18.02	6.304.350	-510.300	5.794.050	3.032.250	719.500	1.805.930	236.370
Alte impozite si taxe	40	18.02.50	6.304.350	-510.300	5.794.050	3.032.250	719.500	1.805.930	236.370
C. VENITURI NEFISCALE	41	00.12	53.779.470	-185.650	53.593.820	20.578.090	12.362.910	10.330.410	10.322.410
C1. VENITURI DIN PROPRIETATE	42	00.13	3.278.710	-1.544.160	1.734.550	429.870	212.870	589.120	502.690
Venituri din proprietate	43	30.02	1.714.470	20.080	1.734.550	429.870	212.870	589.120	502.690
Venituri din concesiuni si inchirieri	44	30.02.05	1.318.830	20.080	1.338.910	429.870	212.870	193.480	502.690
Alte venituri din concesiuni si inchirieri de catre institutiile publice	45	30.02.05.30	1.318.830	20.080	1.338.910	429.870	212.870	193.480	502.690
Venituri din dividende	46	30.02.08	395.640	0	395.640	0	0	395.640	0
Venituri din dividende de la alti platitori	47	30.02.08.02	395.640	0	395.640	0	0	395.640	0
Venituri din dobanzi	48	31.02	1.564.240	-1.564.240	0	0	0	0	0
Alte venituri din dobanzi	49	31.02.03	1.564.240	-1.564.240	0	0	0	0	0
C2. VANZARI DE BUNURI SI SERVICII	50	00.14	50.500.760	1.358.510	51.859.270	20.148.220	12.150.040	9.741.290	9.819.720
Venituri din prestari de servicii si alte activitati	51	33.02	2.175.540	-101.400	2.074.140	513.760	516.550	368.520	675.310
Venituri din prestari de servicii	52	33.02.08	547.910	-272.270	275.640	119.630	80.050	75.960	0
Contributia parintilor sau sustinatorilor legali pentru intretinerea copiilor in crese	53	33.02.10	1.453.770	176.380	1.630.150	393.860	436.430	200.000	599.860



DENUMIREA INDICATORILOR	Cod rand	Cod Indicator	Program aprobat	Influente	Program rectificat	Program trimestrial			
						Trim I	Trim II	Trim III	Trim IV
Contributia de intretinere a persoanelor asistate	54	33.02.13	155.740	11.500	167.240	0	0	91.840	75.400
Venituri din recuperarea cheltuielilor de judecata, imputatii si despagubiri	55	33.02.28	1.290	-440	850	10	70	720	50
Alte venituri din prestari de servicii si alte activitati	56	33.02.50	16.830	-16.570	260	260	0	0	0
Venituri din taxe administrative, eliberari de permise	57	34.02	30.150	-2.240	27.910	27.760	0	0	150
Taxe extrajudiciare de timbru	58	34.02.02	30.000	-2.240	27.760	27.760	0	0	0
Alte venituri din taxe administrative, eliberari de permise	59	34.02.50	150	0	150	0	0	0	150
Amenzi, penalitati si confiscari	60	35.02	15.999.890	-928.210	15.071.680	2.654.220	3.718.470	4.227.990	4.471.000
Venituri din amenzi si alte sanctiuni aplicate conform dispozitiilor legale	61	35.02.01	15.988.920	-996.200	14.992.720	2.654.220	3.718.430	4.218.800	4.401.270
Venituri din amenzi si alte sanctiuni aplicate de catre alte institutii de specialitate	62	35.02.01.02	15.988.920	-996.200	14.992.720	2.654.220	3.718.430	4.218.800	4.401.270
Incasari din valorificarea bunurilor confiscate, abandonate si alte sume constatate odata cu confiscarea potrivit legii	63	35.02.03	9.230	69.710	78.940	0	40	9.190	69.710
Incasari din valorificarea bunurilor confiscate, abandonate si alte sume constatate odata cu confiscarea potrivit legii	64	35.02.03.01	9.230	69.710	78.940	0	40	9.190	69.710
Alte amenzi, penalitati si confiscari	65	35.02.50	1.740	-1.720	20	0	0	0	20
Diverse venituri	66	36.02	32.295.180	2.390.380	34.685.540	16.952.480	7.915.020	5.144.780	4.673.260
Venituri din aplicarea prescriptiei extinctive	67	36.02.01	27.620	124.110	151.730	3.770	2.730	6.270	138.960
Venituri din aplicatia prescriptiei extinctive	68	36.02.01.01	27.620	124.110	151.730	3.770	2.730	6.270	138.960
Taxe speciale	69	36.02.06	32.000.000	1.883.470	33.883.470	16.936.060	7.900.010	5.003.890	4.043.510
Venituri din recuperarea cheltuielilor efectuate in cursul procesului de executare silita	70	36.02.14	192.280	167.770	360.050	10.400	5.000	125.030	219.620
Alte venituri	71	36.02.50	75.280	215.010	290.290	2.250	7.280	9.590	271.170
Transferuri voluntare, altele decat subventiile	72	37.02	0	0	0	0	0	0	0
Varsaminte din sectiunea de functionare pentru finantarea sectiunii de dezvoltare a bugetului local (cu semnul minus)	73	37.02.03	-160.000.000	0	-160.000.000	-10.000.000	-20.000.000	-50.000.000	-80.000.000
Varsaminte din sectiunea de functionare	74	37.02.04	160.000.000	0	160.000.000	10.000.000	20.000.000	50.000.000	80.000.000
II. VENITURI DIN CAPITAL	75	00.15	3.020	13.580	16.600	50	710	2.260	13.580
Venituri din valorificarea unor bunuri	76	39.02	3.020	13.580	16.600	50	710	2.260	13.580
Venituri din valorificarea unor bunuri ale institutiilor publice	77	39.02.01	3.020	13.580	16.600	50	710	2.260	13.580
III. OPERATIUNI FINANCIARE	78	00.16	33.701.020	0	33.701.020	33.701.020	0	0	0
Incasari din acordarea imprumuturilor acordate	79	40.02	33.701.020	0	33.701.020	33.701.020	0	0	0
Sume din excedentul bugetului local utilizate pentru finantarea cheltuielilor sectiunii de dezvoltare**)	80	40.02.14	33.701.020	0	33.701.020	33.701.020	0	0	0
IV. SUBVENTII	81	00.17	90.806.930	-10.333.190	80.473.740	22.180.500	22.564.500	22.504.430	13.224.310
SUBVENTII DE LA ALTE NIVELE ALE ADMINISTRATIEI PUBLICE	82	00.18	90.806.930	-10.333.190	80.473.740	22.180.500	22.564.500	22.504.430	13.224.310
Subventii de la bugetul de stat	83	42.02	90.806.930	-10.333.190	80.473.740	22.180.500	22.564.500	22.504.430	13.224.310
B. Curente	84		90.806.930	-10.333.190	80.473.740	22.180.500	22.564.500	22.504.430	13.224.310



DENUMIREA INDICATORILOR	Cod rand	Cod indicator	Program aprobat	Influente	Program rectificat	Program trimestrial			
						Trim I	Trim II	Trim III	Trim IV
Finantarea drepturilor acordate persoanelor cu handicap	85	42.02.21	37.346.000	0	37.346.000	10.400.000	10.400.000	10.400.000	6.146.000
Ajutor pentru incalzirea locuintei cu lemne, carbuni si combustibil petrolier	86	42.02.34	610	0	610	0	0	610	0
Subventii din bugetul de stat pentru finantarea unitatilor de asistenta medico-sociale	87	42.02.35	1.213.000	0	1.213.000	172.000	541.000	500.000	0
Subventii de la bugetul de stat pentru finantarea sanatatii	88	42.02.41	29.000	11.420	40.420	7.000	22.000	0	11.420
Finantarea Programui National de Dezvoltare Locala	89	42.02.65	52.216.000	-10.397.090	41.818.910	11.601.500	11.601.500	11.601.500	7.014.410
Subventii de la bugetul de stat catre bugetele locale necesare sustinerii derularii proiectelor finantate din fonduri externe nerambursabile (FEN) postaderare, aferente perioadei de programare 2014 - 2020	90	42.02.69	2.320	52.480	54.800	0	0	2.320	52.480
Sume primite de la UE/alti donatori în contul platilor efectuate si prefinantari aferente cadrului financiar 2014-2020	91	48.02	1.120.530	10.863.070	11.983.600	30.000	930.000	3.760	11.019.840
Fondul Social European (FSE)	92	48.02.02	1.120.530	10.863.070	11.983.600	30.000	930.000	3.760	11.019.840
Sume primite în contul platilor efectuate în anul curent	93	48.02.02.01	156.770	2.195.380	2.352.150	0	0	0	2.352.150
Sume primite în contul platilor efectuate în anii anteriori	94	48.02.02.02	30.000	8.667.690	8.697.690	30.000	0	0	8.667.690
Prefinantare	95	48.02.02.03	933.760	0	933.760	0	930.000	3.760	0
SECTIUNEA FUNCTIONARE	1		529.367.110	-8.324.040	521.043.070	183.068.400	142.222.690	129.587.150	66.164.830
TOTAL VENITURI	2	00.01	529.367.110	-8.324.040	521.043.070	183.068.400	142.222.690	129.587.150	66.164.830
VENITURI PROPRII	3	49.90	501.839.500	-8.335.460	493.504.040	154.018.400	122.788.690	146.390.540	70.306.410
I. VENITURI CURENTE	4	00.02	490.778.500	-8.335.460	482.443.040	172.489.400	131.259.690	118.686.540	60.007.410
A. VENITURI FISCALE	5	00.03	596.999.030	-8.149.810	588.849.220	161.911.310	138.896.780	158.356.130	129.685.000
A1. IMPOZIT PE VENIT, PROFIT SI CASTIGURI DIN CAPITAL	6	00.04	304.727.970	790	304.728.760	71.049.110	96.730.570	96.729.100	40.219.980
A12. IMPOZIT PE VENIT, PROFIT, SI CASTIGURI DIN CAPITAL DE LA PERSOANE FIZICE	7	00.06	304.727.970	790	304.728.760	71.049.110	96.730.570	96.729.100	40.219.980
Impozit pe venit	8	03.02	2.970	790	3.760	1.000	1.570	100	1.090
Impozit pe onorariul avocatilor si notarilor publici	9	03.02.17	2.970	790	3.760	1.000	1.570	100	1.090
Cote si sume defalcate din impozitul pe venit	10	04.02	304.725.000	0	304.725.000	71.048.110	96.729.000	96.729.000	40.218.890
Cote defalcate din impozitul pe venit	11	04.02.01	233.231.000	0	233.231.000	54.798.110	80.479.000	80.479.000	17.474.890
Sume alocate din cotele defalcate din impozitul pe venit pentru echilibrarea bugetelor locale	12	04.02.04	71.494.000	0	71.494.000	16.250.000	16.250.000	16.250.000	22.744.000
A3. IMPOZITE SI TAXE PE PROPRIETATE	13	00.09	104.869.080	-4.216.660	100.652.420	45.750.990	8.431.200	30.716.470	15.753.760
Impozite si taxe pe proprietate	14	07.02	104.869.080	-4.216.660	100.652.420	45.750.990	8.431.200	30.716.470	15.753.760
Impozit pe cladiri	15	07.02.01	84.918.600	-1.946.950	82.971.650	39.265.640	5.594.580	25.411.750	12.699.680
Impozit pe cladiri - PF	16	07.02.01.01	29.903.110	-5.563.110	24.340.000	12.578.100	2.633.920	5.195.320	3.932.660
Impozit pe cladiri - PJ	17	07.02.01.02	55.015.490	3.616.160	58.631.650	26.687.540	2.960.660	20.216.430	8.767.020
Impozit pe terenuri	18	07.02.02	11.402.950	-1.225.360	10.177.590	4.966.840	1.269.100	2.326.300	1.615.350



DENUMIREA INDICATORILOR	Cod rand	Cod indicator	Program aprobat	Influente	Program rectificat	Program trimestrial			
						Trim I	Trim II	Trim III	Trim IV
Impozit pe terenuri - PF	19	07.02.02.01	5.916.690	-1.305.950	4.610.740	2.452.090	535.300	705.530	917.820
Impozit pe terenuri - PJ	20	07.02.02.02	5.486.260	80.590	5.566.850	2.514.750	733.800	1.620.770	697.530
Taxe judiciare de timbru, taxe de timbru pentru activitatea notariala si alte taxe de timbru -= La bugetul de stat = restante anii anteriori =	21	07.02.03	7.962.840	-953.900	7.008.940	1.288.750	1.495.910	2.796.550	1.427.730
Alte impozite si taxe de proprietate	22	07.02.50	584.690	-90.450	494.240	229.760	71.610	181.870	11.000
A4. IMPOZITE SI TAXE PE BUNURI SI SERVICII	23	00.10	181.097.630	-3.423.640	177.673.990	42.078.960	33.015.510	29.104.630	73.474.890
Sume defalcate din TVA	24	11.02	148.939.000	0	148.939.000	28.471.000	28.471.000	22.296.000	69.701.000
Sume defalcate din taxa pe valoarea adaugata pentru finantarea cheltuielilor descentralizate la nivelul comunelor, oraselor, municipiilor, sectoarelor si Municipiului Bucuresti	25	11.02.02	77.323.000	0	77.323.000	21.602.000	21.602.000	17.716.000	16.403.000
Sume defalcate din TVA pt echilibrarea bugetelor locale	26	11.02.06	68.163.000	0	68.163.000	5.833.000	5.833.000	3.889.000	52.608.000
Sume defalcate din taxa pe valoarea adaugata pentru finantarea invatamantului particular sau confesional acreditat	27	11.02.09	3.453.000	0	3.453.000	1.036.000	1.036.000	691.000	690.000
Alte impozite si taxe generale pe bunuri si servicii	28	12.02	710	-520	190	190	0	0	0
Taxe hoteliere	29	12.02.07	710	-520	190	190	0	0	0
Taxe pe servicii specifice	30	15.02	671.150	-160.030	511.120	135.670	161.610	132.290	81.550
Impozit pe spectacole	31	15.02.01	670.980	-160.030	510.950	135.670	161.610	132.200	81.470
Alte taxe pe servicii specifice	32	15.02.50	170	0	170	0	0	90	80
Taxe pe utilizarea bunurilor, autorizarea utilizarii bunurilor sau pe desfasurarea de activitati	33	16.02	31.486.770	-3.263.090	28.223.680	13.472.100	4.382.900	6.676.340	3.692.340
Taxa asupra mijloacelor de transport	34	16.02.02	26.296.280	-1.773.660	24.522.620	12.156.630	3.468.060	5.557.460	3.340.470
Taxa asupra mijloacelor de transport - PF	35	16.02.02.01	16.697.950	-1.270.850	15.427.100	7.955.780	2.001.930	3.469.970	1.999.420
Taxa asupra mijloacelor de transport - PJ	36	16.02.02.02	9.598.330	-502.810	9.095.520	4.200.850	1.466.130	2.087.490	1.341.050
Taxe si tarife pentru eliberarea de licente si autorizatii de functionare	37	16.02.03	5.167.940	-1.487.930	3.680.010	1.306.370	912.690	1.112.530	348.420
Alte taxe pe utilizarea bunurilor, autorizarea utilizarii bunurilor sau pe desfasurare de activitati	38	16.02.50	22.550	-1.500	21.050	9.100	2.150	6.350	3.450
A6. ALTE IMPOZITE SI TAXE FISCALE	39	00.11	6.304.350	-510.300	5.794.050	3.032.250	719.500	1.805.930	236.370
Alte impozite si taxe fiscale	40	18.02	6.304.350	-510.300	5.794.050	3.032.250	719.500	1.805.930	236.370
Alte impozite si taxe	41	18.02.50	6.304.350	-510.300	5.794.050	3.032.250	719.500	1.805.930	236.370
C. VENITURI NEFISCALE	42	00.12	-106.220.530	-185.650	-106.406.180	10.578.090	-7.637.090	-39.669.590	-69.677.590
C1. VENITURI DIN PROPRIETATE	43	00.13	3.278.710	-1.544.160	1.734.550	429.870	212.870	589.120	502.690
Venituri din proprietate	44	30.02	1.714.470	20.080	1.734.550	429.870	212.870	589.120	502.690
Venituri din concesiuni si inchirieri	45	30.02.05	1.318.830	20.080	1.338.910	429.870	212.870	193.480	502.690
Alte venituri din concesiuni si inchirieri de catre institutiile publice	46	30.02.05.30	1.318.830	20.080	1.338.910	429.870	212.870	193.480	502.690
Venituri din dividende	47	30.02.08	395.640	0	395.640	0	0	395.640	0



DENUMIREA INDICATORILOR	Cod rand	Cod Indicator	Program aprobat	Influente	Program rectificat	Program trimestrial			
						Trim I	Trim II	Trim III	Trim IV
Venituri din dividende de la alti platitori	48	30.02.08.02	395.640	0	395.640	0	0	395.640	0
Venituri din dobanzi	49	31.02	1.564.240	-1.564.240	0	0	0	0	0
Alte venituri din dobanzi	50	31.02.03	1.564.240	-1.564.240	0	0	0	0	0
C2. VANZARI DE BUNURI SI SERVICII	51	00.14	-109.499.240	1.358.510	-108.140.730	10.148.220	-7.849.960	-40.258.710	-70.180.280
Venituri din prestari de servicii si alte activitati	52	33.02	2.175.540	-101.400	2.074.140	513.760	516.550	368.520	675.310
Venituri din prestari de servicii	53	33.02.08	547.910	-272.270	275.640	119.630	80.050	75.960	0
Contributia parintilor sau sustinatorilor legali pentru intretinerea copiilor in crese	54	33.02.10	1.453.770	176.380	1.630.150	393.860	436.430	200.000	599.860
Contributia de intretinere a persoanelor asistate	55	33.02.13	155.740	11.500	167.240	0	0	91.840	75.400
Venituri din recuperarea cheltuielilor de judecata, imputatii si despagubiri	56	33.02.28	1.290	-440	850	10	70	720	50
Alte venituri din prestari de servicii si alte activitati	57	33.02.50	16.830	-16.570	260	260	0	0	0
Venituri din taxe administrative, eliberari de permise	58	34.02	30.150	-2.240	27.910	27.760	0	0	150
Taxe extrajudiciare de timbru	59	34.02.02	30.000	-2.240	27.760	27.760	0	0	0
Alte venituri din taxe administrative, eliberari de permise	60	34.02.50	150	0	150	0	0	0	150
Amenzi, penalitati si confiscari	61	35.02	15.999.890	-928.210	15.071.680	2.654.220	3.718.470	4.227.990	4.471.000
Venituri din amenzi si alte sanctiuni aplicate conform dispozitiilor legale	62	35.02.01	15.988.920	-996.200	14.992.720	2.654.220	3.718.430	4.218.800	4.401.270
Venituri din amenzi si alte sanctiuni aplicate de catre alte institutii de specialitate	63	35.02.01.02	15.988.920	-996.200	14.992.720	2.654.220	3.718.430	4.218.800	4.401.270
Incasari din valorificarea bunurilor confiscate, abandonate si alte sume constatate odata cu confiscarea potrivit legii	64	35.02.03	9.230	69.710	78.940	0	40	9.190	69.710
Incasari din valorificarea bunurilor confiscate, abandonate si alte sume constatate odata cu confiscarea potrivit legii	65	35.02.03.01	9.230	69.710	78.940	0	40	9.190	69.710
Alte amenzi, penalitati si confiscari	66	35.02.50	1.740	-1.720	20	0	0	0	20
Diverse venituri	67	36.02	32.295.180	2.390.360	34.685.540	16.952.480	7.915.020	5.144.780	4.673.260
Venituri din aplicarea prescriptiei extinctive	68	36.02.01	27.620	124.110	151.730	3.770	2.730	6.270	138.960
Venituri din aplicatia prescriptiei extinctive	69	36.02.01.01	27.620	124.110	151.730	3.770	2.730	6.270	138.960
Taxe speciale	70	36.02.06	32.000.000	1.883.470	33.883.470	16.936.060	7.900.010	5.003.890	4.043.510
Venituri din recuperarea cheltuielilor efectuate in cursul procesului de executare silita	71	36.02.14	192.280	167.770	360.050	10.400	5.000	125.030	219.620
Alte venituri	72	36.02.50	75.280	215.010	290.290	2.250	7.280	9.590	271.170
Transferuri voluntare, altele decat subventiile	73	37.02	-160.000.000	0	-160.000.000	-10.000.000	-20.000.000	-50.000.000	-80.000.000
Varsaminte din sectiunea de functionare pentru finantarea sectiunii de dezvoltare a bugetului local (cu semnul minus)	74	37.02.03	-160.000.000	0	-160.000.000	-10.000.000	-20.000.000	-50.000.000	-80.000.000
IV. SUBVENTII	75	00.17	38.588.610	11.420	38.600.030	10.579.000	10.963.000	10.900.610	6.157.420
SUBVENTII DE LA ALTE NIVELE ALE ADMINISTRATIEI PUBLICE	76	00.18	38.588.610	11.420	38.600.030	10.579.000	10.963.000	10.900.610	6.157.420
Subventii de la bugetul de stat	77	42.02	38.588.610	11.420	38.600.030	10.579.000	10.963.000	10.900.610	6.157.420
B. Curente	78		38.588.610	11.420	38.600.030	10.579.000	10.963.000	10.900.610	6.157.420




DENUMIREA INDICATORILOR	Cod rand	Cod indicator	Program aprobat	Influente	Program rectificat	Program trimestrial			
						Trim I	Trim II	Trim III	Trim IV
Finantarea drepturilor acordate persoanelor cu handicap	79	42.02.21	37.346.000	0	37.346.000	10.400.000	10.400.000	10.400.000	6.146.000
Ajutor pentru incalzirea locuintei cu lemne, carbuni si combustibilii petrolieri	80	42.02.34	610	0	610	0	0	610	0
Subventii din bugetul de stat pentru finantarea unitatilor de asistenta medico-sociale	81	42.02.35	1.213.000	0	1.213.000	172.000	541.000	500.000	0
Subventii de la bugetul de stat pentru finantarea sanatatii	82	42.02.41	29.000	11.420	40.420	7.000	22.000	0	11.420
SECTIUNEA DEZVOLTARE									
SECTIUNEA DEZVOLTARE	1		247.042.890	532.040	247.574.930	55.332.570	32.532.210	61.609.840	98.100.310
TOTAL VENITURI	2	00.01	247.042.890	532.040	247.574.930	55.332.570	32.532.210	61.609.840	98.100.310
VENITURI PROPRII	3	49.90	33.704.040	13.580	33.717.620	33.701.070	710	2.260	13.580
I. VENITURI CURENTE	4	00.02	160.000.000	0	160.000.000	10.000.000	20.000.000	50.000.000	80.000.000
C. VENITURI NEFISCALE	5	00.12	160.000.000	0	160.000.000	10.000.000	20.000.000	50.000.000	80.000.000
C2. VANZARI DE BUNURI SI SERVICII	6	00.14	160.000.000	0	160.000.000	10.000.000	20.000.000	50.000.000	80.000.000
Transferuri voluntare, altele decat subventiile	7	37.02	160.000.000	0	160.000.000	10.000.000	20.000.000	50.000.000	80.000.000
Varsaminte din sectiunea de functionare	8	37.02.04	160.000.000	0	160.000.000	10.000.000	20.000.000	50.000.000	80.000.000
II. VENITURI DIN CAPITAL	9	00.15	3.020	13.580	16.600	50	710	2.260	13.580
Venituri din valorificarea unor bunuri	10	39.02	3.020	13.580	16.600	50	710	2.260	13.580
Venituri din valorificarea unor bunuri ale institutiilor publice	11	39.02.01	3.020	13.580	16.600	50	710	2.260	13.580
III. OPERATIUNI FINANCIARE	12	00.16	33.701.020	0	33.701.020	33.701.020	0	0	0
Incasari din acordarea imprumuturilor acordate	13	40.02	33.701.020	0	33.701.020	33.701.020	0	0	0
Sume din excedentul bugetului local utilizate pentru finantarea cheltuielilor sectiunii de dezvoltare**)	14	40.02.14	33.701.020	0	33.701.020	33.701.020	0	0	0
IV. SUBVENTII	15	00.17	52.218.320	-10.344.610	41.873.710	11.601.500	11.601.500	11.603.820	7.066.890
SUBVENTII DE LA ALTE NIVELE ALE ADMINISTRATIEI PUBLICE	16	00.18	52.218.320	-10.344.610	41.873.710	11.601.500	11.601.500	11.603.820	7.066.890
Subventii de la bugetul de stat	17	42.02	52.218.320	-10.344.610	41.873.710	11.601.500	11.601.500	11.603.820	7.066.890
B. Curente	18		52.218.320	-10.344.610	41.873.710	11.601.500	11.601.500	11.603.820	7.066.890
Finantarea Programului National de Dezvoltare Locala	19	42.02.65	52.216.000	-10.397.090	41.818.910	11.601.500	11.601.500	11.601.500	7.014.410
Subventii de la bugetul de stat catre bugetele locale necesare sustinerii derularii proiectelor finantate din fonduri externe nerambursabile (FEN) postaderare, aferente perioadei de programare 2014 - 2020	20	42.02.69	2.320	52.480	54.800	0	0	2.320	52.480
Sume primite de la UE/alti donatori in contul platilor efectuate si prefinantari aferente cadrului financiar 2014-2020	21	48.02	1.120.530	10.863.070	11.983.600	30.000	930.000	3.760	11.019.840
Fondul Social European (FSE)	22	48.02.02	1.120.530	10.863.070	11.983.600	30.000	930.000	3.760	11.019.840
Sume primite in contul platilor efectuate in anul curent	23	48.02.02.01	156.770	2.195.380	2.352.150	0	0	0	2.352.150
Sume primite in contul platilor efectuate in anii anteriori	24	48.02.02.02	30.000	8.667.690	8.697.690	30.000	0	0	8.667.690
Prefinantare	25	48.02.02.03	933.760	0	933.760	0	930.000	3.760	0



DENUMIREA INDICATORILOR	Cod rand	Cod indicator	Program aprobat	Influente	Program rectificat	Program trimestrial			
						Trim I	Trim II	Trim III	Trim IV

PRIMAR,

DANIEL BALUTA



PRESEDINTE DE SEDINTA

COSMIN CONSTANTIN BARBALAN



DIRECTOR EXECUTIV,

CEZAR GEORGE CIOCLEA



BUGETUL DETALIAT LA VENITURI SI CHELTUIELI PE ANUL 2018

ANEXA 1

DENUMIREA INDICATORILOR	Cod rand	Cod indicator	Program aprobat	Influente	Program rectificat	Program trimestrial			
						Trim I	Trim II	Trim III	Trim IV
SECTIUNEA DE FUNCTIONARE + SECTIUNEA DE DEZVOLTARE									
TOTAL VENITURI	1	00.01	776.410.000	-7.792.000	768.618.000	238.400.970	174.754.900	191.196.990	164.265.140
VENITURI PROPRII	2	49.90	535.543.540	-8.321.880	527.221.660	187.719.470	122.789.400	146.392.800	70.319.990
I. VENITURI CURENTE	3	00.02	650.778.500	-8.335.460	642.443.040	182.489.400	151.259.690	168.686.540	140.007.410
A. VENITURI FISCALE	4	00.03	596.999.030	-8.149.810	588.849.220	161.911.310	138.896.780	158.356.130	129.685.000
A1. IMPOZIT PE VENIT, PROFIT SI CASTIGURI DIN CAPITAL	5	00.04	304.727.970	790	304.728.760	71.049.110	96.730.570	96.729.100	40.219.980
A12. IMPOZIT PE VENIT, PROFIT, SI CASTIGURI DIN CAPITAL DE LA PERSOANE FIZICE	6	00.06	304.727.970	790	304.728.760	71.049.110	96.730.570	96.729.100	40.219.980
Impozit pe venit	7	03.02	2.970	790	3.760	1.000	1.570	100	1.090
Impozit pe onorariul avocatilor si notarilor publici	8	03.02.17	2.970	790	3.760	1.000	1.570	100	1.090
Cote si sume defalcate din impozitul pe venit	9	04.02	304.725.000	0	304.725.000	71.048.110	96.729.000	96.729.000	40.218.890
Cote defalcate din impozitul pe venit	10	04.02.01	233.231.000	0	233.231.000	54.798.110	80.479.000	80.479.000	17.474.890
Sume alocate din cotele defalcate din impozitul pe venit pentru echilibrarea bugetelor locale	11	04.02.04	71.494.000	0	71.494.000	16.250.000	16.250.000	16.250.000	22.744.000
A3. IMPOZITE SI TAXE PE PROPRIETATE	12	00.09	104.869.080	-4.216.660	100.652.420	45.750.990	8.431.200	30.716.470	15.753.760
Impozite si taxe pe proprietate	13	07.02	104.869.080	-4.216.660	100.652.420	45.750.990	8.431.200	30.716.470	15.753.760
Impozit pe cladiri	14	07.02.01	84.918.600	-1.946.950	82.971.650	39.265.640	5.594.580	25.411.750	12.699.680
Impozit pe cladiri - PF	15	07.02.01.01	29.903.110	-5.563.110	24.340.000	12.578.100	2.633.920	5.195.320	3.932.660
Impozit pe cladiri - PJ	16	07.02.01.02	55.015.490	3.616.160	58.631.650	26.687.540	2.960.660	20.216.430	8.767.020
Impozit pe terenuri	17	07.02.02	11.402.950	-1.225.360	10.177.590	4.966.840	1.269.100	2.326.300	1.615.350
Impozit pe terenuri - PF	18	07.02.02.01	5.916.690	-1.305.950	4.610.740	2.452.090	535.300	705.530	917.820
Impozit pe terenuri - PJ	19	07.02.02.02	5.486.260	80.590	5.566.850	2.514.750	733.800	1.620.770	697.530
Taxe judiciare de timbru, taxe de timbru pentru activitatea notariata si alte taxe de timbru -= La bugetul de stat = restante anii anteriori =	20	07.02.03	7.962.840	-953.900	7.008.940	1.288.750	1.495.910	2.796.550	1.427.730
Alte impozite si taxe de proprietate	21	07.02.50	584.680	-90.450	494.240	229.760	71.610	181.870	11.000
A4. IMPOZITE SI TAXE PE BUNURI SI SERVICII	22	00.10	181.097.630	-3.423.640	177.673.990	42.078.960	33.015.510	29.104.630	73.474.890
Sume defalcate din TVA	23	11.02	148.939.000	0	148.939.000	28.471.000	28.471.000	22.296.000	69.701.000



DENUMIREA INDICATORILOR	Cod rand	Cod indicator	Program aprobat	Influente	Program rectificat	Program trimestrial			
						Trim I	Trim II	Trim III	Trim IV
Sume defalcate din taxa pe valoarea adaugata pentru finantarea cheltuielilor descentralizate la nivelul comunelor, oraselor, municipiilor, sectoarelor si Municipiului Bucuresti	24	11.02.02	77.323.000	0	77.323.000	21.602.000	21.602.000	17.716.000	16.403.000
Sume defalcate din TVA pt echilibrarea bugetelor locale	25	11.02.06	68.163.000	0	68.163.000	5.833.000	5.833.000	3.889.000	52.608.000
Sume defalcate din taxa pe valoarea adaugata pentru finantarea invatamântului particular sau confesional acreditat	26	11.02.09	3.453.000	0	3.453.000	1.036.000	1.036.000	691.000	690.000
Alte impozite si taxe generale pe bunuri si servicii	27	12.02	710	-520	190	190	0	0	0
Taxe hoteliere	28	12.02.07	710	-520	190	190	0	0	0
Taxe pe servicii specifice	29	15.02	671.150	-160.030	511.120	135.670	161.610	132.290	81.550
Impozit pe spectacole	30	15.02.01	670.980	-160.030	510.950	135.670	161.610	132.200	81.470
Alte taxe pe servicii specifice	31	15.02.50	170	0	170	0	0	90	80
Taxe pe utilizarea bunurilor, autorizarea utilizarii bunurilor sau pe desfasurarea de activitati	32	16.02	31.486.770	-3.263.090	28.223.680	13.472.100	4.382.900	6.676.340	3.692.340
Taxa asupra mijloacelor de transport	33	16.02.02	26.296.280	-1.773.660	24.522.620	12.156.630	3.468.060	5.557.460	3.340.470
Taxa asupra mijloacelor de transport - PF	34	16.02.02.01	16.697.950	-1.270.850	15.427.100	7.955.780	2.001.930	3.469.970	1.999.420
Taxa asupra mijloacelor de transport - PJ	35	16.02.02.02	9.598.330	-502.810	9.095.520	4.200.850	1.466.130	2.087.490	1.341.050
Taxe si tarife pentru eliberarea de licente si autorizatii de functionare	36	16.02.03	5.167.940	-1.487.930	3.680.010	1.306.370	912.690	1.112.530	348.420
Alte taxe pe utilizarea bunurilor, autorizarea utilizarii bunurilor sau pe desfasurare de activitati	37	16.02.50	22.550	-1.500	21.050	9.100	2.150	6.350	3.450
A6. ALTE IMPOZITE SI TAXE FISCALE	38	00.11	6.304.350	-510.300	5.794.050	3.032.250	719.500	1.805.930	236.370
Alte impozite si taxe fiscale	39	18.02	6.304.350	-510.300	5.794.050	3.032.250	719.500	1.805.930	236.370
Alte impozite si taxe	40	18.02.50	6.304.350	-510.300	5.794.050	3.032.250	719.500	1.805.930	236.370
C. VENITURI NEFISCALE	41	00.12	53.779.470	-185.650	53.593.820	20.578.090	12.362.910	10.330.410	10.322.410
C1. VENITURI DIN PROPRIETATE	42	00.13	3.278.710	-1.544.160	1.734.550	429.870	212.870	589.120	502.690
Venituri din proprietate	43	30.02	1.714.470	20.080	1.734.550	429.870	212.870	589.120	502.690
Venituri din concesiuni si inchirieri	44	30.02.05	1.318.830	20.080	1.338.910	429.870	212.870	193.480	502.690
Alte venituri din concesiuni si inchirieri de catre institutiile publice	45	30.02.05.30	1.318.830	20.080	1.338.910	429.870	212.870	193.480	502.690
Venituri din dividende	46	30.02.08	395.640	0	395.640	0	0	395.640	0
Venituri din dividende de la alti platitori	47	30.02.08.02	395.640	0	395.640	0	0	395.640	0
Venituri din dobanzi	48	31.02	1.564.240	-1.564.240	0	0	0	0	0
Alte venituri din dobanzi	49	31.02.03	1.564.240	-1.564.240	0	0	0	0	0
C2. VANZARI DE BUNURI SI SERVICII	50	00.14	50.500.760	1.358.510	51.859.270	20.148.220	12.150.040	9.741.290	9.819.720
Venituri din prestari de servicii si alte activitati	51	33.02	2.175.540	-101.400	2.074.140	513.760	516.550	368.520	675.310
Venituri din prestari de servicii	52	33.02.08	547.910	-272.270	275.640	119.630	80.050	75.960	0
Contributia parintilor sau sustinatorilor legali pentru intretinerea copiilor in crese	53	33.02.10	1.453.770	176.380	1.630.150	393.860	436.430	200.000	599.860



DENUMIREA INDICATORILOR	Cod rand	Cod indicator	Program aprobat	Influenta	Program rectificat	Program trimestrial			
						Trim I	Trim II	Trim III	Trim IV
Contributia de intretinere a persoanelor asistate	54	33.02.13	155.740	11.500	167.240	0	0	91.840	75.400
Venituri din recuperarea cheltuielilor de judecata, imputatii si despagubiri	55	33.02.28	1.290	-440	850	10	70	720	50
Alte venituri din prestari de servicii si alte activitati	56	33.02.50	16.830	-16.570	260	260	0	0	0
Venituri din taxe administrative, eliberari de permise	57	34.02	30.150	-2.240	27.910	27.760	0	0	150
Taxe extrajudiciare de timbru	58	34.02.02	30.000	-2.240	27.760	27.760	0	0	0
Alte venituri din taxe administrative, eliberari de permise	59	34.02.50	150	0	150	0	0	0	150
Amenzi, penalitati si confiscari	60	35.02	15.999.890	-928.210	15.071.680	2.654.220	3.718.470	4.227.990	4.471.000
Venituri din amenzi si alte sanctiuni aplicate conform dispozitiilor legale	61	35.02.01	15.988.920	-996.200	14.992.720	2.654.220	3.718.430	4.218.800	4.401.270
Venituri din amenzi si alte sanctiuni aplicate de catre alte institutii de specialitate	62	35.02.01.02	15.988.920	-996.200	14.992.720	2.654.220	3.718.430	4.218.800	4.401.270
Incasari din valorificarea bunurilor confiscate, abandonate si alte sume constatate odata cu confiscarea potrivit legii	63	35.02.03	9.230	69.710	78.940	0	40	9.190	69.710
Incasari din valorificarea bunurilor confiscate, abandonate si alte sume constatate odata cu confiscarea potrivit legii	64	35.02.03.01	9.230	69.710	78.940	0	40	9.190	69.710
Alte amenzi, penalitati si confiscari	65	35.02.50	1.740	-1.720	20	0	0	0	20
Diverse venituri	66	36.02	32.295.180	2.390.360	34.685.540	16.952.480	7.915.020	5.144.780	4.673.260
Venituri din aplicarea prescriptiei extinctive	67	36.02.01	27.620	124.110	151.730	3.770	2.730	6.270	138.960
Venituri din aplicatia prescriptiei extinctive	68	36.02.01.01	27.620	124.110	151.730	3.770	2.730	6.270	138.960
Taxe speciale	69	36.02.06	32.000.000	1.883.470	33.883.470	16.936.060	7.900.010	5.003.890	4.043.510
Venituri din recuperarea cheltuielilor efectuate in cursul procesului de executare silita	70	36.02.14	192.280	167.770	360.050	10.400	5.000	125.030	219.620
Alte venituri	71	36.02.50	75.280	215.010	290.290	2.250	7.280	9.590	271.170
Transferuri voluntare, altele decat subventiile	72	37.02	0	0	0	0	0	0	0
Varsaminte din sectiunea de functionare pentru finantarea sectiunii de dezvoltare a bugetului local (cu semnul minus)	73	37.02.03	-160.000.000	0	-160.000.000	-10.000.000	-20.000.000	-50.000.000	-80.000.000
Varsaminte din sectiunea de functionare	74	37.02.04	160.000.000	0	160.000.000	10.000.000	20.000.000	50.000.000	80.000.000
II. VENITURI DIN CAPITAL	75	00.15	3.020	13.580	16.600	50	710	2.260	13.580
Venituri din valorificarea unor bunuri	76	39.02	3.020	13.580	16.600	50	710	2.260	13.580
Venituri din valorificarea unor bunuri ale institutiilor publice	77	39.02.01	3.020	13.580	16.600	50	710	2.260	13.580
III. OPERATIUNI FINANCIARE	78	00.16	33.701.020	0	33.701.020	33.701.020	0	0	0
Incasari din acordarea imprumuturilor acordate	79	40.02	33.701.020	0	33.701.020	33.701.020	0	0	0
Sume din excedentul bugetului local utilizate pentru finantarea cheltuielilor sectiunii de dezvoltare**)	80	40.02.14	33.701.020	0	33.701.020	33.701.020	0	0	0
IV. SUBVENTII	81	00.17	90.806.930	-10.333.190	80.473.740	22.180.500	22.564.500	22.504.430	13.224.310
SUBVENTII DE LA ALTE NIVELE ALE ADMINISTRATIEI PUBLICE	82	00.18	90.806.930	-10.333.190	80.473.740	22.180.500	22.564.500	22.504.430	13.224.310
Subventii de la bugetul de stat	83	42.02	90.806.930	-10.333.190	80.473.740	22.180.500	22.564.500	22.504.430	13.224.310
B. Curente	84		90.806.930	-10.333.190	80.473.740	22.180.500	22.564.500	22.504.430	13.224.310



DENUMIREA INDICATORILOR	Cod rand	Cod indicator	Program aprobat	Influente	Program rectificat	Program trimestrial			
						Trim I	Trim II	Trim III	Trim IV
Finantarea drepturilor acordate persoanelor cu handicap	85	42.02.21	37.346.000	0	37.346.000	10.400.000	10.400.000	10.400.000	6.146.000
Ajutor pentru incalzirea locuintei cu lemne, carbuni si combustibil petrolier	86	42.02.34	610	0	610	0	0	610	0
Subventii din bugetul de stat pentru finantarea unitatilor de asistenta medico-sociale	87	42.02.35	1.213.000	0	1.213.000	172.000	541.000	500.000	0
Subventii de la bugetul de stat pentru finantarea sanatatii	88	42.02.41	29.000	11.420	40.420	7.000	22.000	0	11.420
Finantarea Programui National de Dezvoltare Locala	89	42.02.65	52.216.000	-10.397.090	41.818.910	11.601.500	11.601.500	11.601.500	7.014.410
Subventii de la bugetul de stat catre bugetele locale necesare sustinerii derularii proiectelor finantate din fonduri externe nerambursabile (FEN) postaderare, aferente perioadei de programare 2014 - 2020	90	42.02.69	2.320	52.480	54.800	0	0	2.320	52.480
Sume primite de la UE/alti donatori în contul platilor efectuate si prefinantari aferente cadrului financiar 2014-2020	91	48.02	1.120.530	10.863.070	11.983.600	30.000	930.000	3.760	11.019.840
Fondul Social European (FSE)	92	48.02.02	1.120.530	10.863.070	11.983.600	30.000	930.000	3.760	11.019.840
Sume primite în contul platilor efectuate în anul curent	93	48.02.02.01	156.770	2.195.380	2.352.150	0	0	0	2.352.150
Sume primite în contul platilor efectuate în anii anteriori	94	48.02.02.02	30.000	8.667.690	8.697.690	30.000	0	0	8.667.690
Prefinantare	95	48.02.02.03	933.760	0	933.760	0	930.000	3.760	0
TOTAL CHELTUIELI	96		776.410.000	-7.792.000	768.618.000	119.313.570	175.977.080	367.811.980	105.515.370
CHELTUIELI CURENTE	97	01	524.278.290	93.830	524.372.120	102.506.310	140.600.090	202.207.170	79.058.550
TITLUL I CHELTUIELI DE PERSONAL	98	10	144.603.670	0	144.603.670	38.469.320	38.816.700	46.785.640	20.532.010
TITLUL II BUNURI SI SERVICII	99	20	269.288.770	398.360	269.687.130	42.640.520	66.790.350	119.278.330	40.977.930
TITLUL III DOBANZI	100	30	14.800.000	0	14.800.000	2.776.150	3.019.770	7.504.080	1.500.000
Dobanzi aferente datoriei publice interne	101	30.01	10.000.000	0	10.000.000	1.652.040	1.891.350	4.956.610	1.500.000
Dobanzi aferente datoriei publice externe	102	30.02	4.800.000	0	4.800.000	1.124.110	1.128.420	2.547.470	0
TITLUL V FONDURI DE REZERVA	103	50	240.000	0	240.000	240.000	0	0	0
Fond de rezerva bugetara la dispozitia autoritatilor locale	104	50.04	240.000	0	240.000	240.000	0	0	0
TITLUL VII ALTE TRANSFERURI	105	55	3.453.000	0	3.453.000	0	3.453.000	0	0
A. Transferuri interne	106	55.01	3.453.000	0	3.453.000	0	3.453.000	0	0
Titlu VIII PROIECTE CU FINANTARE DIN FONDURI EXTERNE NERAMBURSABILE (FEN) POSTADERARE	107	56	850.520	-150.000	700.520	0	21.940	664.240	14.340
TITLUL IX ASISTENTA SOCIALA	108	57	79.500.410	-154.530	79.345.880	17.759.050	24.284.330	25.301.120	12.001.380
Asigurari sociale	109	57.01	0	0	0	0	0	0	0
Ajutoare sociale	110	57.02	79.500.410	-154.530	79.345.880	17.759.050	24.284.330	25.301.120	12.001.380
Ajutoare sociale in numerar	111	57.02.01	71.919.010	-154.530	71.764.480	16.300.760	23.018.020	24.384.650	8.061.050
Ajutoare sociale in natura	112	57.02.02	7.581.400	0	7.581.400	1.458.290	1.266.310	916.470	3.940.330
TITLUL X Proiecte cu finantare din fonduri externe nerambursabile aferente cadrului financiar 2014-2020	113	58	1.282.540	0	1.282.540	0	0	1.183.850	98.690
TITLUL XI ALTE CHELTUIELI	114	59	10.259.380	0	10.259.380	621.270	4.214.000	1.489.910	3.934.200



DENUMIREA INDICATORILOR	Cod rand	Cod indicator	Program aprobat	Influente	Program rectificat	Program trimestrial			
						Trim I	Trim II	Trim III	Trim IV
Burse	115	59.01	7.184.800	0	7.184.800	0	3.336.170	119.430	3.729.200
Sustinerea cultelor	116	59.12	1.500.000	0	1.500.000	299.320	478.120	722.560	0
Despagubiri civile	117	59.17	50.000	0	50.000	0	0	50.000	0
Sume aferente persoanelor cu handicap neîncadrate	118	59.40	1.524.580	0	1.524.580	321.950	399.710	597.920	205.000
CHELTUIELI DE CAPITAL	119	70	237.131.710	-7.885.830	229.245.880	14.918.650	31.574.020	157.796.390	24.956.820
TITLUL XIII ACTIVE NEFINANCIARE	120	71	237.131.710	-7.885.830	229.245.880	14.918.650	31.574.020	157.796.390	24.956.820
Active fixe	121	71.01	237.131.710	-7.885.830	229.245.880	14.918.650	31.574.020	157.796.390	24.956.820
Constructii	122	71.01.01	187.438.850	-5.957.350	181.481.500	6.281.240	20.587.700	136.243.810	18.368.750
Masini, echipamente si mijloace de transport	123	71.01.02	1.042.700	0	1.042.700	128.700	383.320	19.680	511.000
Mobilier, aparatura birotica si alte active corporale	124	71.01.03	1.059.880	0	1.059.880	29.410	495.050	168.970	366.450
Alte active fixe	125	71.01.30	47.590.280	-1.928.480	45.661.800	8.479.300	10.107.950	21.363.930	5.710.620
TITLUL XVII RAMBURSARI DE CREDITE	126	81	15.000.000	0	15.000.000	1.888.610	3.802.970	7.808.420	1.500.000
Rambursari de credite externe	127	81.01	11.000.000	0	11.000.000	962.600	2.896.970	6.140.430	1.000.000
Rambursari de credite interne	128	81.02	4.000.000	0	4.000.000	926.010	906.000	1.667.990	500.000
Partea I-a SERVICII PUBLICE GENERALE	129	50.02	108.415.950	201.450	108.617.400	20.179.410	27.020.470	45.982.820	15.434.700
Autoritati publice si actiuni externe	130	51.02	88.962.450	201.450	89.163.900	15.857.860	22.702.330	37.294.010	13.309.700
CHELTUIELI CURENTE	131	01	69.883.080	440.000	70.323.080	15.385.140	14.606.520	27.926.930	12.404.490
TITLUL I CHELTUIELI DE PERSONAL	132	10	42.966.570	0	42.966.570	11.794.030	10.505.230	11.949.240	8.718.070
TITLUL II BUNURI SI SERVICII	133	20	25.781.790	390.000	26.171.790	3.518.710	3.986.680	15.149.980	3.516.420
Titlul VIII PROIECTE CU FINANTARE DIN FONDURI EXTERNE NERAMBURSABILE (FEN) POSTADERARE	134	56	674.720	0	674.720	0	21.940	652.780	0
TITLUL IX ASISTENTA SOCIALA	135	57	0	50.000	50.000	0	0	0	50.000
Ajutoare sociale	136	57.02	0	50.000	50.000	0	0	0	50.000
Ajutoare sociale în numerar	137	57.02.01	0	50.000	50.000	0	0	0	50.000
TITLUL XI ALTE CHELTUIELI	138	59	460.000	0	460.000	72.400	92.670	174.930	120.000
Burse	139	59.01	0	0	0	0	0	0	0
Despagubiri civile	140	59.17	50.000	0	50.000	0	0	50.000	0
Sume aferente persoanelor cu handicap neîncadrate	141	59.40	410.000	0	410.000	72.400	92.670	124.930	120.000
CHELTUIELI DE CAPITAL	142	70	19.079.370	-238.550	18.840.820	472.720	8.095.810	9.367.080	905.210
TITLUL XIII ACTIVE NEFINANCIARE	143	71	19.079.370	-238.550	18.840.820	472.720	8.095.810	9.367.080	905.210
Active fixe	144	71.01	19.079.370	-238.550	18.840.820	472.720	8.095.810	9.367.080	905.210
Constructii	145	71.01.01	9.189.170	-1.710	9.187.460	332.310	3.606.570	4.506.830	741.750
Masini, echipamente si mijloace de transport	146	71.01.02	138.000	0	138.000	128.000	0	10.000	0
Mobilier, aparatura birotica si alte active corporale	147	71.01.03	545.400	0	545.400	0	100.000	144.400	301.000



DENUMIREA INDICATORILOR	Cod rand	Cod indicator	Program aprobat	Influente	Program rectificat	Program trimestrial			
						Trim I	Trim II	Trim III	Trim IV
Alte active fixe	148	71.01.30	9.206.800	-236.840	8.969.960	12.410	4.389.240	4.705.850	-137.540
Din total capitol									
Autoritati executive si legislative	149	51.02.01	88.962.450	201.450	89.163.900	15.857.860	22.702.330	37.294.010	13.309.700
Autoritati executive	150	51.02.01.03	88.962.450	201.450	89.163.900	15.857.860	22.702.330	37.294.010	13.309.700
Alte servicii publice generale	151	54.02	4.651.000	0	4.651.000	1.545.000	1.297.900	1.183.100	625.000
CHELTUIELI CURENTE	152	01	4.330.000	0	4.330.000	1.545.000	1.146.900	1.033.100	605.000
TITLUL I CHELTUIELI DE PERSONAL	153	10	3.340.000	0	3.340.000	1.032.500	911.500	861.000	535.000
TITLUL II BUNURI SI SERVICII	154	20	725.000	0	725.000	262.500	220.400	172.100	70.000
TITLUL V FONDURI DE REZERVA	155	50	240.000	0	240.000	240.000	0	0	0
Fond de rezerva bugetara la dispozitia autoritatilor locale	156	50.04	240.000	0	240.000	240.000	0	0	0
TITLUL XI ALTE CHELTUIELI	157	59	25.000	0	25.000	10.000	15.000	0	0
Burse	158	59.01	0	0	0	0	0	0	0
Sume aferente persoanelor cu handicap neincadrate	159	59.40	25.000	0	25.000	10.000	15.000	0	0
CHELTUIELI DE CAPITAL	160	70	321.000	0	321.000	0	151.000	150.000	20.000
TITLUL XIII ACTIVE NEFINANCIARE	161	71	321.000	0	321.000	0	151.000	150.000	20.000
Active fixe	162	71.01	321.000	0	321.000	0	151.000	150.000	20.000
Constructii	163	71.01.01	20.000	0	20.000	0	0	0	20.000
Alte active fixe	164	71.01.30	301.000	0	301.000	0	151.000	150.000	0
Din total capitol									
Fond de rezerva bugetara la dispozitia autoritatilor locale	165	54.02.05	240.000	0	240.000	240.000	0	0	0
Servicii publice comunitare de evidenta a persoanelor	166	54.02.10	4.411.000	0	4.411.000	1.305.000	1.297.900	1.183.100	625.000
Tranzactii privind datoria publica si imprumuturi	167	55.02	14.802.500	0	14.802.500	2.776.550	3.020.240	7.505.710	1.500.000
CHELTUIELI CURENTE	168	01	14.802.500	0	14.802.500	2.776.550	3.020.240	7.505.710	1.500.000
TITLUL II BUNURI SI SERVICII	169	20	2.500	0	2.500	400	470	1.630	0
TITLUL III DOBANZI	170	30	14.800.000	0	14.800.000	2.776.150	3.019.770	7.504.080	1.500.000
Dobanzi aferente datoriei publice interne	171	30.01	10.000.000	0	10.000.000	1.652.040	1.891.350	4.956.610	1.500.000
Dobanzi aferente datoriei publice externe	172	30.02	4.800.000	0	4.800.000	1.124.110	1.128.420	2.547.470	0
CHELTUIELI DE CAPITAL	173	70	0	0	0	0	0	0	0
Din total capitol									
Tranzactii privind datoria publica si imprumuturi	174	55.02.00	14.802.500	0	14.802.500	2.776.550	3.020.240	7.505.710	1.500.000
Partea a II-a APARARE, ORDINE PUBLICA SI SIGURANTA NATIONALA	175	59.02	24.687.850	0	24.687.850	6.289.170	4.885.670	8.998.060	4.514.950
Aparare	176	60.02	311.200	0	311.200	15.130	14.000	253.070	29.000
CHELTUIELI CURENTE	177	01	311.200	0	311.200	15.130	14.000	253.070	29.000



DENUMIREA INDICATORILOR	Cod rand	Cod indicator	Program aprobat	Influente	Program rectificat	Program trimestrial			
						Trim I	Trim II	Trim III	Trim IV
TITLUL II BUNURI SI SERVICII	178	20	311.200	0	311.200	15.130	14.000	253.070	29.000
CHELTUIELI DE CAPITAL	179	70	0	0	0	0	0	0	0
Din total capitol									
Aparare nationala	180	60.02.02	311.200	0	311.200	15.130	14.000	253.070	29.000
Ordine publica si siguranta nationala	181	61.02	24.376.650	0	24.376.650	6.274.040	4.871.670	8.744.990	4.485.950
CHELTUIELI CURENTE	182	01	23.975.000	0	23.975.000	6.240.450	4.871.670	8.712.880	4.150.000
TITLUL I CHELTUIELI DE PERSONAL	183	10	20.523.000	0	20.523.000	5.630.520	4.695.870	6.986.610	3.210.000
TITLUL II BUNURI SI SERVICII	184	20	3.325.000	0	3.325.000	609.930	155.790	1.659.280	900.000
TITLUL XI ALTE CHELTUIELI	185	59	127.000	0	127.000	0	20.010	66.990	40.000
Sume aferente persoanelor cu handicap neincadrate	186	59.40	127.000	0	127.000	0	20.010	66.990	40.000
CHELTUIELI DE CAPITAL	187	70	401.650	0	401.650	33.590	0	32.110	335.950
TITLUL XIII ACTIVE NEFINANCIARE	188	71	401.650	0	401.650	33.590	0	32.110	335.950
Active fixe	189	71.01	401.650	0	401.650	33.590	0	32.110	335.950
Constructii	190	71.01.01	0	0	0	0	0	0	0
Masini, echipamente si mijloace de transport	191	71.01.02	161.000	0	161.000	0	0	0	161.000
Mobilier, aparatura birotica si alte active corporale	192	71.01.03	54.950	0	54.950	29.410	0	10.590	14.950
Alte active fixe	193	71.01.30	185.700	0	185.700	4.180	0	21.520	160.000
Din total capitol									
Ordine publica	194	61.02.03	24.376.650	0	24.376.650	6.274.040	4.871.670	8.744.990	4.485.950
Politie locala	195	61.02.03.04	24.376.650	0	24.376.650	6.274.040	4.871.670	8.744.990	4.485.950
Protectie civila si protectie contra incendiilor (protectie civila nonmilitara)	196	61.02.05	0	0	0	0	0	0	0
Partea a III-a CHELTUIELI SOCIAL-CULTURALE	197	64.02	440.835.600	-4.067.390	436.768.210	70.168.690	103.925.460	205.785.900	56.888.160
Invatamant	198	65.02	115.138.090	-4.957.770	110.180.320	6.126.270	17.949.100	63.822.710	22.282.240
CHELTUIELI CURENTE	199	01	54.394.430	-1.236.550	53.157.880	4.930.180	16.591.490	13.926.200	17.710.010
TITLUL II BUNURI SI SERVICII	200	20	32.100.410	-882.020	31.218.390	2.838.060	8.221.480	11.652.860	8.505.990
TITLUL VII ALTE TRANSFERURI	201	55	3.453.000	0	3.453.000	0	3.453.000	0	0
A. Transferuri interne	202	55.01	3.453.000	0	3.453.000	0	3.453.000	0	0
Titlul VIII PROIECTE CU FINANTARE DIN FONDURI EXTERNE NERAMBURSABILE (FEN) POSTADERARE	203	56	175.800	-150.000	25.800	0	0	11.460	14.340
TITLUL IX ASISTENTA SOCIALA	204	57	10.463.010	-204.530	10.258.480	2.031.590	1.576.790	1.189.620	5.460.480
Asigurari sociale	205	57.01	0	0	0	0	0	0	0
Ajutoare sociale	206	57.02	10.463.010	-204.530	10.258.480	2.031.590	1.576.790	1.189.620	5.460.480
Ajutoare sociale in numerar	207	57.02.01	2.881.610	-204.530	2.677.080	573.300	310.480	273.150	1.520.150
Ajutoare sociale in natura	208	57.02.02	7.581.400	0	7.581.400	1.458.290	1.266.310	916.470	3.940.330



DENUMIREA INDICATORILOR	Cod rand	Cod indicator	Program aprobat	Influente	Program rectificat	Program trimestrial			
						Trim I	Trim II	Trim III	Trim IV
TITLUL X Proiecte cu finantare din fonduri externe nerambursabile aferente cadrului financiar 2014-2020	209	58	952.830	0	952.830	0	0	952.830	0
TITLUL XI ALTE CHELTUIELI	210	59	7.249.380	0	7.249.380	60.530	3.340.220	119.430	3.729.200
Burse	211	59.01	7.184.800	0	7.184.800	0	3.336.170	119.430	3.729.200
Sume aferente persoanelor cu handicap neincadrate	212	59.40	64.580	0	64.580	60.530	4.050	0	0
CHELTUIELI DE CAPITAL	213	70	60.743.660	-3.721.220	57.022.440	1.196.090	1.357.610	49.896.510	4.572.230
TITLUL XIII ACTIVE NEFINANCIARE	214	71	60.743.660	-3.721.220	57.022.440	1.196.090	1.357.610	49.896.510	4.572.230
Active fixe	215	71.01	60.743.660	-3.721.220	57.022.440	1.196.090	1.357.610	49.896.510	4.572.230
Constructii	216	71.01.01	52.891.130	-2.991.340	49.899.790	0	533.040	46.578.680	2.788.070
Mobilier, aparatura birotica si alte active corporale	217	71.01.03	60.300	0	60.300	0	55.100	5.200	0
Alte active fixe	218	71.01.30	7.792.230	-729.880	7.062.350	1.196.090	769.470	3.312.630	1.784.160
Din total capitol									
Invatamant prescolar si primar	219	65.02.03	49.323.480	-574.630	48.748.850	3.220.030	8.089.080	30.466.710	6.973.030
Invatamant prescolar	220	65.02.03.01	41.473.050	-388.480	41.084.570	1.898.810	5.844.990	28.937.230	4.403.540
Invatamant primar	221	65.02.03.02	7.850.430	-186.150	7.664.280	1.321.220	2.244.090	1.529.480	2.569.490
Invatamant secundar	222	65.02.04	61.257.000	-4.188.600	57.068.400	2.785.380	9.401.760	31.113.600	13.767.660
Invatamant secundar inferior	223	65.02.04.01	46.199.430	-2.779.110	43.420.320	1.854.150	5.701.430	25.996.520	9.868.220
Invatamant secundar superior	224	65.02.04.02	15.057.570	-1.409.490	13.648.080	931.230	3.700.330	5.117.080	3.899.440
Invatamant profesional	225	65.02.04.03	0	0	0	0	0	0	0
Invatamant postliceal	226	65.02.05	0	0	0	0	0	0	0
Invatamant nedefinibil prin nivel	227	65.02.07	4.557.610	-194.540	4.363.070	120.860	458.260	2.242.400	1.541.550
Invatamant special	228	65.02.07.04	4.557.610	-194.540	4.363.070	120.860	458.260	2.242.400	1.541.550
Alte cheltuieli in domeniul invatamantului	229	65.02.50	0	0	0	0	0	0	0
Sanatate	230	66.02	1.635.000	0	1.635.000	303.790	542.610	365.600	423.000
CHELTUIELI CURENTE	231	01	1.635.000	0	1.635.000	303.790	542.610	365.600	423.000
TITLUL I CHELTUIELI DE PERSONAL	232	10	1.529.000	0	1.529.000	287.790	496.610	335.600	409.000
TITLUL II BUNURI SI SERVICII	233	20	106.000	0	106.000	16.000	46.000	30.000	14.000
CHELTUIELI DE CAPITAL	234	70	0	0	0	0	0	0	0
Din total capitol									
Servicii medicale in unitati sanitare cu paturi	235	66.02.06	1.600.000	0	1.600.000	294.000	533.000	350.000	423.000
Unitati medico-sociale	236	66.02.06.03	1.600.000	0	1.600.000	294.000	533.000	350.000	423.000
Alte cheltuieli in domeniul sanatatii	237	66.02.50	35.000	0	35.000	9.790	9.610	15.600	0
Alte institutii si actiuni sanitare	238	66.02.50.50	35.000	0	35.000	9.790	9.610	15.600	0
Cultura, recreere si religie	239	67.02	171.755.880	890.380	172.646.260	26.467.570	36.316.710	90.042.310	19.819.670



DENUMIREA INDICATORILOR	Cod rand	Cod indicator	Program aprobat	Influente	Program rectificat	Program trimestrial			
						Trim I	Trim II	Trim III	Trim IV
CHELTUIELI CURENTE	240	01	101.066.300	890.380	101.956.680	15.567.870	27.411.140	42.577.560	16.400.110
TITLUL I CHELTUIELI DE PERSONAL	241	10	1.384.000	0	1.384.000	318.280	323.690	350.190	391.840
TITLUL II BUNURI SI SERVICII	242	20	98.182.300	890.380	99.072.680	14.950.270	26.609.330	41.504.810	16.008.270
TITLUL XI ALTE CHELTUIELI	243	59	1.500.000	0	1.500.000	299.320	478.120	722.560	0
Burse	244	59.01	0	0	0	0	0	0	0
Sustinerea cultelor	245	59.12	1.500.000	0	1.500.000	299.320	478.120	722.560	0
CHELTUIELI DE CAPITAL	246	70	70.689.580	0	70.689.580	10.899.700	8.905.570	47.464.750	3.419.560
TITLUL XIII ACTIVE NEFINANCIARE	247	71	70.689.580	0	70.689.580	10.899.700	8.905.570	47.464.750	3.419.560
Active fixe	248	71.01	70.689.580	0	70.689.580	10.899.700	8.905.570	47.464.750	3.419.560
Constructii	249	71.01.01	53.399.780	0	53.399.780	5.837.250	6.196.160	41.366.370	0
Masini, echipamente si mijloace de transport	250	71.01.02	170.700	0	170.700	700	0	0	170.000
Mobilier, aparatura birotica si alte active corporale	251	71.01.03	50.500	0	50.500	0	0	0	50.500
Alte active fixe	252	71.01.30	17.068.600	0	17.068.600	5.061.750	2.709.410	6.098.380	3.199.060
Din total capitol									
Servicii culturale	253	67.02.03	4.819.700	0	4.819.700	675.180	1.464.460	962.630	1.717.430
Alte servicii culturale	254	67.02.03.30	4.819.700	0	4.819.700	675.180	1.464.460	962.630	1.717.430
Servicii recreative si sportive	255	67.02.05	165.436.180	890.380	166.326.560	25.493.070	34.374.130	88.357.120	18.102.240
Intretinere gradini publice, parcuri, zone verzi, baze sportive si de agrement	256	67.02.05.03	165.436.180	890.380	166.326.560	25.493.070	34.374.130	88.357.120	18.102.240
Alte servicii în domeniile culturii, recreerii si religiei	257	67.02.50	1.500.000	0	1.500.000	299.320	478.120	722.560	0
Asigurari si asistenta sociala	258	68.02	152.306.630	0	152.306.630	37.271.060	49.117.040	51.555.280	14.363.250
CHELTUIELI CURENTE	259	01	152.137.550	0	152.137.550	37.271.060	48.977.640	51.545.600	14.343.250
TITLUL I CHELTUIELI DE PERSONAL	260	10	72.306.100	0	72.306.100	19.170.200	21.164.800	24.703.000	7.268.100
TITLUL II BUNURI SI SERVICII	261	20	9.896.050	0	9.896.050	2.194.380	4.837.320	2.325.100	539.250
TITLUL IX ASISTENTA SOCIALA	262	57	69.037.400	0	69.037.400	15.727.460	22.707.540	24.111.500	6.490.900
Asigurari sociale	263	57.01	0	0	0	0	0	0	0
Ajutoare sociale	264	57.02	69.037.400	0	69.037.400	15.727.460	22.707.540	24.111.500	6.490.900
Ajutoare sociale în numerar	265	57.02.01	69.037.400	0	69.037.400	15.727.460	22.707.540	24.111.500	6.490.900
TITLUL XI ALTE CHELTUIELI	266	59	898.000	0	898.000	179.020	267.980	406.000	45.000
Burse	267	59.01	0	0	0	0	0	0	0
Sume aferente persoanelor cu handicap neîncadrate	268	59.40	898.000	0	898.000	179.020	267.980	406.000	45.000
CHELTUIELI DE CAPITAL	269	70	169.080	0	169.080	0	139.400	9.680	20.000
TITLUL XIII ACTIVE NEFINANCIARE	270	71	169.080	0	169.080	0	139.400	9.680	20.000
Active fixe	271	71.01	169.080	0	169.080	0	139.400	9.680	20.000



DENUMIREA INDICATORILOR	Cod rand	Cod indicator	Program aprobat	Influente	Program rectificat	Program trimestrial			
						Trim I	Trim II	Trim III	Trim IV
Masini, echipamente si mijloace de transport	272	71.01.02	34.440	0	34.440	0	4.760	9.680	20.000
Alte active fixe	273	71.01.30	134.640	0	134.640	0	134.640	0	0
Din total capitol									
Asistenta acordata persoanelor in varsta	274	68.02.04	5.131.800	0	5.131.800	1.406.630	1.545.270	1.716.900	463.000
Asistenta sociala in caz de boli si invaliditati	275	68.02.05	79.609.800	0	79.609.800	18.624.570	25.545.430	27.998.900	7.440.900
Asistenta sociala in caz de boli	276	68.02.05.01	0	0	0	0	0	0	0
Asistenta sociala in caz de invaliditate	277	68.02.05.02	79.609.800	0	79.609.800	18.624.570	25.545.430	27.998.900	7.440.900
Asistenta sociala pentru familie si copii	278	68.02.06	27.081.990	0	27.081.990	4.774.010	8.403.980	10.096.000	3.808.000
Crese	279	68.02.11	10.473.200	0	10.473.200	2.593.240	3.657.260	3.651.700	571.000
Unitati de asistenta medico-sociale	280	68.02.12	2.715.000	0	2.715.000	736.000	709.000	626.000	644.000
Prevenirea excluderii sociale	281	68.02.15	1.947.600	0	1.947.600	491.550	863.450	592.600	0
Ajutor social	282	68.02.15.01	1.947.600	0	1.947.600	491.550	863.450	592.600	0
Alte cheltuieli in domeniul asigurarilor si asistentei sociale	283	68.02.50	25.347.240	0	25.347.240	8.645.060	8.392.650	6.873.180	1.436.350
Alte cheltuieli in domeniul asistentei sociale	284	68.02.50.50	25.347.240	0	25.347.240	8.645.060	8.392.650	6.873.180	1.436.350
Partea a IV-a SERVICII SI DEZVOLTARE PUBLICA, LOCUINTE, MEDIU SI APE	285	69.02	119.420.470	-2.940.860	116.479.610	20.190.580	23.178.280	58.352.030	14.758.720
Locuinte, servicii si dezvoltare publica	286	70.02	37.922.120	-2.940.860	34.981.260	2.858.060	3.214.910	22.570.570	6.337.720
CHELTUIELI CURENTE	287	01	9.259.710	0	9.259.710	907.970	1.493.710	3.859.340	2.998.690
TITLUL II BUNURI SI SERVICII	288	20	8.930.000	0	8.930.000	907.970	1.493.710	3.628.320	2.900.000
TITLUL X Proiecte cu finantare din fonduri externe nerambursabile aferente cadrului financiar 2014-2020	289	58	329.710	0	329.710	0	0	231.020	98.690
CHELTUIELI DE CAPITAL	290	70	28.662.410	-2.940.860	25.721.550	1.950.090	1.721.200	18.711.230	3.339.030
TITLUL XIII ACTIVE NEFINANCIARE	291	71	28.662.410	-2.940.860	25.721.550	1.950.090	1.721.200	18.711.230	3.339.030
Active fixe	292	71.01	28.662.410	-2.940.860	25.721.550	1.950.090	1.721.200	18.711.230	3.339.030
Constructii	293	71.01.01	19.611.110	-2.086.990	17.524.120	34.330	547.980	14.104.420	2.837.390
Alte active fixe	294	71.01.30	9.051.300	-853.870	8.197.430	1.915.760	1.173.220	4.606.810	501.640
Din total capitol									
Locuinte	295	70.02.03	29.792.120	-2.940.860	26.851.260	2.094.190	1.768.770	19.550.580	3.437.720
Dezvoltarea sistemului de locuinte	296	70.02.03.01	0	0	0	0	0	0	0
Alte cheltuieli in domeniul locuintelor	297	70.02.03.30	29.792.120	-2.940.860	26.851.260	2.094.190	1.768.770	19.550.580	3.437.720
Alimentare cu apa si amenajari hidrotehnice	298	70.02.05	0	0	0	0	0	0	0
Alimentare cu apa	299	70.02.05.01	0	0	0	0	0	0	0
Alte servicii in domeniul locuintei, serviciilor si dezvoltarii comunate	300	70.02.50	8.130.000	0	8.130.000	763.870	1.446.140	3.019.990	2.900.000
Protectia mediului	301	74.02	81.498.350	0	81.498.350	17.332.520	19.963.370	35.781.460	8.421.000
CHELTUIELI CURENTE	302	01	81.421.000	0	81.421.000	17.255.170	19.963.370	35.781.460	8.421.000



DENUMIREA INDICATORILOR	Cod rand	Cod indicator	Program aprobat	Influente	Program rectificat	Program trimestrial			
						Trim I	Trim II	Trim III	Trim IV
TITLUL II BUNURI SI SERVICII	303	20	81.421.000	0	81.421.000	17.255.170	19.963.370	35.781.460	8.421.000
CHELTUIELI DE CAPITAL	304	70	77.350	0	77.350	77.350	0	0	0
TITLUL XIII ACTIVE NEFINANCIARE	305	71	77.350	0	77.350	77.350	0	0	0
Active fixe	306	71.01	77.350	0	77.350	77.350	0	0	0
Constructii	307	71.01.01	77.350	0	77.350	77.350	0	0	0
Din total capitol									
Salubritate si gestiunea deseurilor	308	74.02.05	81.421.000	0	81.421.000	17.255.170	19.963.370	35.781.460	8.421.000
Salubritate	309	74.02.05.01	81.421.000	0	81.421.000	17.255.170	19.963.370	35.781.460	8.421.000
Canalizarea si tratarea apelor reziduale	310	74.02.06	77.350	0	77.350	77.350	0	0	0
Partea a V-a ACTIUNI ECONOMICE	311	79.02	83.050.130	-985.200	82.064.930	2.485.720	16.967.200	48.693.170	13.918.840
Transporturi	312	84.02	83.050.130	-985.200	82.064.930	2.485.720	16.967.200	48.693.170	13.918.840
CHELTUIELI CURENTE	313	01	11.062.520	0	11.062.520	308.000	1.960.800	8.719.720	74.000
TITLUL I CHELTUIELI DE PERSONAL	314	10	2.555.000	0	2.555.000	236.000	719.000	1.600.000	0
TITLUL II BUNURI SI SERVICII	315	20	8.507.520	0	8.507.520	72.000	1.241.800	7.119.720	74.000
CHELTUIELI DE CAPITAL	316	70	56.987.610	-985.200	56.002.410	289.110	11.203.430	32.165.030	12.344.840
TITLUL XIII ACTIVE NEFINANCIARE	317	71	56.987.610	-985.200	56.002.410	289.110	11.203.430	32.165.030	12.344.840
Active fixe	318	71.01	56.987.610	-985.200	56.002.410	289.110	11.203.430	32.165.030	12.344.840
Constructii	319	71.01.01	52.250.310	-877.310	51.373.000	0	9.703.950	29.687.510	11.981.540
Masini, echipamente si mijloace de transport	320	71.01.02	538.560	0	538.560	0	378.560	0	160.000
Mobilier, aparatura birotica si alte active corporale	321	71.01.03	348.730	0	348.730	0	339.950	8.780	0
Alte active fixe	322	71.01.30	3.850.010	-107.890	3.742.120	289.110	780.970	2.468.740	203.300
TITLUL XVII RAMBURSARI DE CREDITE	323	81	15.000.000	0	15.000.000	1.888.610	3.802.970	7.808.420	1.500.000
Rambursari de credite externe	324	81.01	11.000.000	0	11.000.000	962.600	2.896.970	6.140.430	1.000.000
Rambursari de credite interne	325	81.02	4.000.000	0	4.000.000	926.010	906.000	1.667.990	500.000
Din total capitol									
Transport rutier	326	84.02.03	75.152.670	-985.200	74.167.470	2.177.720	13.627.360	44.880.850	13.481.540
Strazi	327	84.02.03.03	75.152.670	-985.200	74.167.470	2.177.720	13.627.360	44.880.850	13.481.540
Alte cheltuieli in domeniul transporturilor	328	84.02.50	7.897.460	0	7.897.460	308.000	3.339.840	3.812.320	437.300
Partea a VII-a REZERVE, EXCEDENT/DEFICIT	329	96.02	0	0	0	0	0	0	0
REZERVE	330	97.02	0	0	0	0	0	0	0
EXCEDENT	331	98.02	0	0	0	119.087.400	-1.222.180	-176.614.990	58.749.770
DEFICIT	332	99.02	0	0	0	0	0	0	0
SECTIUNEA FUNCTIONARE									



DENUMIREA INDICATORILOR	Cod rand	Cod indicator	Program aprobat	Influente	Program rectificat	Program trimestrial			
						Trim I	Trim II	Trim III	Trim IV
SECTIUNEA FUNCTIONARE	1		529.367.110	-8.324.040	521.043.070	183.068.400	142.222.690	129.587.150	66.164.830
TOTAL VENITURI	2	00.01	529.367.110	-8.324.040	521.043.070	183.068.400	142.222.690	129.587.150	66.164.830
VENITURI PROPRII	3	49.90	501.839.500	-8.335.460	493.504.040	154.018.400	122.788.690	146.390.540	70.306.410
I. VENITURI CURENTE	4	00.02	490.778.500	-8.335.460	482.443.040	172.489.400	131.259.690	118.686.540	60.007.410
A. VENITURI FISCALE	5	00.03	596.999.030	-8.149.810	588.849.220	161.911.310	138.896.780	158.356.130	129.685.000
A1. IMPOZIT PE VENIT, PROFIT SI CASTIGURI DIN CAPITAL	6	00.04	304.727.970	790	304.728.760	71.049.110	96.730.570	96.729.100	40.219.980
A12. IMPOZIT PE VENIT, PROFIT, SI CASTIGURI DIN CAPITAL DE LA PERSOANE FIZICE	7	00.06	304.727.970	790	304.728.760	71.049.110	96.730.570	96.729.100	40.219.980
Impozit pe venit	8	03.02	2.970	790	3.760	1.000	1.570	100	1.090
Impozit pe onorariul avocatilor si notarilor publici	9	03.02.17	2.970	790	3.760	1.000	1.570	100	1.090
Cote si sume defalcate din impozitul pe venit	10	04.02	304.725.000	0	304.725.000	71.048.110	96.729.000	96.729.000	40.218.890
Cote defalcate din impozitul pe venit	11	04.02.01	233.231.000	0	233.231.000	54.798.110	80.479.000	80.479.000	17.474.890
Sume alocate din cotele defalcate din impozitul pe venit pentru echilibrarea bugetelor locale	12	04.02.04	71.494.000	0	71.494.000	16.250.000	16.250.000	16.250.000	22.744.000
A3. IMPOZITE SI TAXE PE PROPRIETATE	13	00.09	104.869.080	-4.216.660	100.652.420	45.750.990	8.431.200	30.716.470	15.753.760
Impozite si taxe pe proprietate	14	07.02	104.869.080	-4.216.660	100.652.420	45.750.990	8.431.200	30.716.470	15.753.760
Impozit pe cladiri	15	07.02.01	84.918.600	-1.946.950	82.971.650	39.265.640	5.594.580	25.411.750	12.699.680
Impozit pe cladiri - PF	16	07.02.01.01	29.903.110	-5.563.110	24.340.000	12.578.100	2.633.920	5.195.320	3.932.660
Impozit pe cladiri - PJ	17	07.02.01.02	55.015.490	3.616.160	58.631.650	26.687.540	2.960.660	20.216.430	8.767.020
Impozit pe terenuri	18	07.02.02	11.402.950	-1.225.360	10.177.590	4.966.840	1.269.100	2.326.300	1.615.350
Impozit pe terenuri - PF	19	07.02.02.01	5.916.690	-1.305.950	4.610.740	2.452.090	535.300	705.530	917.820
Impozit pe terenuri - PJ	20	07.02.02.02	5.486.260	80.590	5.566.850	2.514.750	733.800	1.620.770	697.530
Taxe judiciare de timbru, taxe de timbru pentru activitatea notariala si alte taxe de timbru -- La bugetul de stat = restante anii anteriori =	21	07.02.03	7.962.840	-953.900	7.008.940	1.288.750	1.495.910	2.796.550	1.427.730
Alte impozite si taxe de proprietate	22	07.02.50	584.690	-90.450	494.240	229.760	71.610	181.870	11.000
A4. IMPOZITE SI TAXE PE BUNURI SI SERVICII	23	00.10	181.097.630	-3.423.640	177.673.990	42.078.960	33.015.510	29.104.630	73.474.890
Sume defalcate din TVA	24	11.02	148.939.000	0	148.939.000	28.471.000	28.471.000	22.296.000	69.701.000
Sume defalcate din taxa pe valoarea adaugata pentru finantarea cheltuielilor descentralizate la nivelul comunelor, oraselor, municipiilor, sectoarelor si Municipiului Bucuresti	25	11.02.02	77.323.000	0	77.323.000	21.602.000	21.602.000	17.716.000	16.403.000
Sume defalcate din TVA pt echilibrarea bugetelor locale	26	11.02.06	68.163.000	0	68.163.000	5.833.000	5.833.000	3.889.000	52.608.000
Sume defalcate din taxa pe valoarea adaugata pentru finantarea invatamantului particular sau confesional acreditat	27	11.02.09	3.453.000	0	3.453.000	1.036.000	1.036.000	691.000	690.000
Alte impozite si taxe generale pe bunuri si servicii	28	12.02	710	-520	190	190	0	0	0
Taxe hoteliere	29	12.02.07	710	-520	190	190	0	0	0



DENUMIREA INDICATORILOR	Cod rand	Cod indicator	Program aprobat	Influente	Program rectificat	Program trimestrial			
						Trim I	Trim II	Trim III	Trim IV
Taxe pe servicii specifice	30	15.02	671.150	-160.030	511.120	135.670	161.610	132.290	81.550
Impozit pe spectacole	31	15.02.01	670.980	-160.030	510.950	135.670	161.610	132.200	81.470
Alte taxe pe servicii specifice	32	15.02.50	170	0	170	0	0	90	80
Taxe pe utilizarea bunurilor, autorizarea utilizarii bunurilor sau pe desfasurarea de activitati	33	16.02	31.486.770	-3.263.090	28.223.680	13.472.100	4.382.900	6.676.340	3.692.340
Taxa asupra mijloacelor de transport	34	16.02.02	26.296.280	-1.773.660	24.522.620	12.156.630	3.468.060	5.557.460	3.340.470
Taxa asupra mijloacelor de transport - PF	35	16.02.02.01	16.697.950	-1.270.850	15.427.100	7.955.780	2.001.930	3.469.970	1.999.420
Taxa asupra mijloacelor de transport - PJ	36	16.02.02.02	9.598.330	-502.810	9.095.520	4.200.850	1.466.130	2.087.490	1.341.050
Taxe si tarife pentru eliberarea de licente si autorizatii de functionare	37	16.02.03	5.167.940	-1.487.930	3.680.010	1.306.370	912.690	1.112.530	348.420
Alte taxe pe utilizarea bunurilor, autorizarea utilizarii bunurilor sau pe desfasurare de activitati	38	16.02.50	22.550	-1.500	21.050	9.100	2.150	6.350	3.450
A6. ALTE IMPOZITE SI TAXE FISCALE	39	00.11	6.304.350	-510.300	5.794.050	3.032.250	719.500	1.805.930	236.370
Alte impozite si taxe fiscale	40	18.02	6.304.350	-510.300	5.794.050	3.032.250	719.500	1.805.930	236.370
Alte impozite si taxe	41	18.02.50	6.304.350	-510.300	5.794.050	3.032.250	719.500	1.805.930	236.370
C. VENITURI NEFISCALE	42	00.12	-106.220.530	-185.650	-106.406.180	10.578.090	-7.637.090	-39.669.590	-69.677.590
C1. VENITURI DIN PROPRIETATE	43	00.13	3.278.710	-1.544.160	1.734.550	429.870	212.870	589.120	502.690
Venituri din proprietate	44	30.02	1.714.470	20.080	1.734.550	429.870	212.870	589.120	502.690
Venituri din concesiuni si inchirieri	45	30.02.05	1.318.830	20.080	1.338.910	429.870	212.870	193.480	502.690
Alte venituri din concesiuni si inchirieri de catre institutiile publice	46	30.02.05.30	1.318.830	20.080	1.338.910	429.870	212.870	193.480	502.690
Venituri din dividende	47	30.02.08	395.640	0	395.640	0	0	395.640	0
Venituri din dividende de la alti platitori	48	30.02.08.02	395.640	0	395.640	0	0	395.640	0
Venituri din dobanzi	49	31.02	1.564.240	-1.564.240	0	0	0	0	0
Alte venituri din dobanzi	50	31.02.03	1.564.240	-1.564.240	0	0	0	0	0
C2. VANZARI DE BUNURI SI SERVICII	51	00.14	-109.499.240	1.358.510	-108.140.730	10.148.220	-7.849.960	-40.258.710	-70.180.280
Venituri din prestari de servicii si alte activitati	52	33.02	2.175.540	-101.400	2.074.140	513.760	516.550	368.520	675.310
Venituri din prestari de servicii	53	33.02.08	547.910	-272.270	275.640	119.630	80.050	75.960	0
Contributia parintilor sau sustinatorilor legali pentru intretinerea copiilor in crese	54	33.02.10	1.453.770	176.380	1.630.150	393.860	436.430	200.000	599.860
Contributia de intretinere a persoanelor asistate	55	33.02.13	155.740	11.500	167.240	0	0	91.840	75.400
Venituri din recuperarea cheltuielilor de judecata, imputatii si despagubiri	56	33.02.28	1.290	-440	850	10	70	720	50
Alte venituri din prestari de servicii si alte activitati	57	33.02.50	16.830	-16.570	260	260	0	0	0
Venituri din taxe administrative, eliberari de permise	58	34.02	30.150	-2.240	27.910	27.760	0	0	150
Taxe extrajudiciare de timbru	59	34.02.02	30.000	-2.240	27.760	27.760	0	0	0
Alte venituri din taxe administrative, eliberari de permise	60	34.02.50	150	0	150	0	0	0	150
Amenzi, penalitati si confiscari	61	35.02	15.999.890	-928.210	15.071.680	2.654.220	3.718.470	4.227.990	4.471.000



DENUMIREA INDICATORILOR	Cod rand	Cod indicator	Program aprobat	Influente	Program rectificat	Program trimestrial			
						Trim I	Trim II	Trim III	Trim IV
Venituri din amenzi si alte sanctiuni aplicate conform dispozitiilor legale	62	35.02.01	15.988.920	-996.200	14.992.720	2.654.220	3.718.430	4.218.800	4.401.270
Venituri din amenzi si alte sanctiuni aplicate de catre alte institutii de specialitate	63	35.02.01.02	15.988.920	-996.200	14.992.720	2.654.220	3.718.430	4.218.800	4.401.270
Incasari din valorificarea bunurilor confiscate, abandonate si alte sume constatate odata cu confiscarea potrivit legii	64	35.02.03	9.230	69.710	78.940	0	40	9.190	69.710
Incasari din valorificarea bunurilor confiscate, abandonate si alte sume constatate odata cu confiscarea potrivit legii	65	35.02.03.01	9.230	69.710	78.940	0	40	9.190	69.710
Alte amenzi, penalitati si confiscari	66	35.02.50	1.740	-1.720	20	0	0	0	20
Diverse venituri	67	36.02	32.295.180	2.390.360	34.685.540	16.952.480	7.915.020	5.144.780	4.673.260
Venituri din aplicarea prescriptiei extinctive	68	36.02.01	27.620	124.110	151.730	3.770	2.730	6.270	138.960
Venituri din aplicatia prescriptiei extinctive	69	36.02.01.01	27.620	124.110	151.730	3.770	2.730	6.270	138.960
Taxe speciale	70	36.02.06	32.000.000	1.883.470	33.883.470	16.936.060	7.900.010	5.003.890	4.043.510
Venituri din recuperarea cheltuielilor efectuate in cursul procesului de executare silita	71	36.02.14	192.280	167.770	360.050	10.400	5.000	125.030	219.620
Alte venituri	72	36.02.50	75.280	215.010	290.290	2.250	7.280	9.590	271.170
Transferuri voluntare, altele decat subventiile	73	37.02	-160.000.000	0	-160.000.000	-10.000.000	-20.000.000	-50.000.000	-80.000.000
Varsaminte din sectiunea de functionare pentru finantarea sectiunii de dezvoltare a bugetului local (cu semnul minus)	74	37.02.03	-160.000.000	0	-160.000.000	-10.000.000	-20.000.000	-50.000.000	-80.000.000
IV. SUBVENTII	75	00.17	38.588.610	11.420	38.600.030	10.579.000	10.963.000	10.900.610	6.157.420
SUBVENTII DE LA ALTE NIVELE ALE ADMINISTRATIEI PUBLICE	76	00.18	38.588.610	11.420	38.600.030	10.579.000	10.963.000	10.900.610	6.157.420
Subventii de la bugetul de stat	77	42.02	38.588.610	11.420	38.600.030	10.579.000	10.963.000	10.900.610	6.157.420
B. Curente	78		38.588.610	11.420	38.600.030	10.579.000	10.963.000	10.900.610	6.157.420
Finantarea drepturilor acordate persoanelor cu handicap	79	42.02.21	37.346.000	0	37.346.000	10.400.000	10.400.000	10.400.000	6.146.000
Ajutor pentru incalzirea locuintei cu lemne, carbuni si combustibil petrolier	80	42.02.34	610	0	610	0	0	610	0
Subventii din bugetul de stat pentru finantarea unitatilor de asistenta medico-sociale	81	42.02.35	1.213.000	0	1.213.000	172.000	641.000	500.000	0
Subventii de la bugetul de stat pentru finantarea sanatatii	82	42.02.41	29.000	11.420	40.420	7.000	22.000	0	11.420
TOTAL CHELTUIELI	83		537.145.230	243.830	537.389.060	104.394.920	144.381.120	208.167.500	80.445.520
CHELTUIELI CURENTE	84	01	522.145.230	243.830	522.389.060	102.506.310	140.578.150	200.359.080	78.945.520
TITLUL I CHELTUIELI DE PERSONAL	85	10	144.603.670	0	144.603.670	38.469.320	38.816.700	46.785.640	20.532.010
TITLUL II BUNURI SI SERVICII	86	20	269.288.770	398.360	269.687.130	42.640.520	66.790.350	119.278.330	40.977.930
TITLUL III DOBANZI	87	30	14.800.000	0	14.800.000	2.776.150	3.019.770	7.504.080	1.500.000
Dobanzi aferente datoriei publice interne	88	30.01	10.000.000	0	10.000.000	1.652.040	1.891.350	4.956.610	1.500.000
Dobanzi aferente datoriei publice externe	89	30.02	4.800.000	0	4.800.000	1.124.110	1.128.420	2.547.470	0
TITLUL V FONDURI DE REZERVA	90	50	240.000	0	240.000	240.000	0	0	0
Fond de rezerva bugetara la dispozitia autoritatilor locale	91	50.04	240.000	0	240.000	240.000	0	0	0
TITLUL VII ALTE TRANSFERURI	92	55	3.453.000	0	3.453.000	0	3.453.000	0	0



DENUMIREA INDICATORILOR	Cod rand	Cod indicator	Program aprobat	Influente	Program rectificat	Program trimestrial			
						Trim I	Trim II	Trim III	Trim IV
A. Transferuri interne	93	55.01	3.453.000	0	3.453.000	0	3.453.000	0	0
TITLUL IX ASISTENTA SOCIALA	94	57	79.500.410	-154.530	79.345.880	17.759.050	24.284.330	25.301.120	12.001.380
Asigurari sociale	95	57.01	0	0	0	0	0	0	0
Ajutoare sociale	96	57.02	79.500.410	-154.530	79.345.880	17.759.050	24.284.330	25.301.120	12.001.380
Ajutoare sociale in numerar	97	57.02.01	71.919.010	-154.530	71.764.480	16.300.760	23.018.020	24.384.650	8.061.050
Ajutoare sociale in natura	98	57.02.02	7.581.400	0	7.581.400	1.458.290	1.266.310	916.470	3.940.330
TITLUL XI ALTE CHELTUIELI	99	59	10.259.380	0	10.259.380	621.270	4.214.000	1.489.910	3.934.200
Burse	100	59.01	7.184.800	0	7.184.800	0	3.336.170	119.430	3.729.200
Sustinerea cultelor	101	59.12	1.500.000	0	1.500.000	299.320	478.120	722.560	0
Despagubiri civile	102	59.17	50.000	0	50.000	0	0	50.000	0
Sume aferente persoanelor cu handicap neincadrate	103	59.40	1.524.580	0	1.524.580	321.950	399.710	597.920	205.000
TITLUL XVII RAMBURSARI DE CREDITE	104	81	15.000.000	0	15.000.000	1.888.610	3.802.970	7.808.420	1.500.000
Rambursari de credite externe	105	81.01	11.000.000	0	11.000.000	962.600	2.896.970	6.140.430	1.000.000
Rambursari de credite interne	106	81.02	4.000.000	0	4.000.000	926.010	906.000	1.667.990	500.000
Partea I-a SERVICII PUBLICE GENERALE	107	50.02	88.340.860	440.000	88.780.860	19.706.690	18.751.720	35.812.960	14.509.490
Autoritati publice si actiuni externe	108	51.02	69.208.360	440.000	69.648.360	15.385.140	14.584.580	27.274.150	12.404.490
CHELTUIELI CURENTE	109	01	69.208.360	440.000	69.648.360	15.385.140	14.584.580	27.274.150	12.404.490
TITLUL I CHELTUIELI DE PERSONAL	110	10	42.966.570	0	42.966.570	11.794.030	10.505.230	11.949.240	8.718.070
TITLUL II BUNURI SI SERVICII	111	20	25.781.790	390.000	26.171.790	3.518.710	3.986.680	15.149.980	3.516.420
TITLUL IX ASISTENTA SOCIALA	112	57	0	50.000	50.000	0	0	0	50.000
Ajutoare sociale	113	57.02	0	50.000	50.000	0	0	0	50.000
Ajutoare sociale in numerar	114	57.02.01	0	50.000	50.000	0	0	0	50.000
TITLUL XI ALTE CHELTUIELI	115	59	460.000	0	460.000	72.400	92.670	174.930	120.000
Burse	116	59.01	0	0	0	0	0	0	0
Despagubiri civile	117	59.17	50.000	0	50.000	0	0	50.000	0
Sume aferente persoanelor cu handicap neincadrate	118	59.40	410.000	0	410.000	72.400	92.670	124.930	120.000
Din total capitol									
Autoritati executive si legislative	119	51.02.01	69.208.360	440.000	69.648.360	15.385.140	14.584.580	27.274.150	12.404.490
Autoritati executive	120	51.02.01.03	69.208.360	440.000	69.648.360	15.385.140	14.584.580	27.274.150	12.404.490
Alte servicii publice generale	121	54.02	4.330.000	0	4.330.000	1.545.000	1.146.900	1.033.100	605.000
CHELTUIELI CURENTE	122	01	4.330.000	0	4.330.000	1.545.000	1.146.900	1.033.100	605.000
TITLUL I CHELTUIELI DE PERSONAL	123	10	3.340.000	0	3.340.000	1.032.500	911.500	861.000	535.000
TITLUL II BUNURI SI SERVICII	124	20	725.000	0	725.000	262.500	220.400	172.100	70.000



DENUMIREA INDICATORILOR	Cod rand	Cod indicator	Program aprobat	Influente	Program rectificat	Program trimestrial			
						Trim I	Trim II	Trim III	Trim IV
TITLUL V FONDURI DE REZERVA	125	50	240.000	0	240.000	240.000	0	0	0
Fond de rezerva bugetara la dispozitia autoritatilor locale	126	50.04	240.000	0	240.000	240.000	0	0	0
TITLUL XI ALTE CHELTUIELI	127	59	25.000	0	25.000	10.000	15.000	0	0
Burse	128	59.01	0	0	0	0	0	0	0
Sume aferente persoanelor cu handicap neincadrate	129	59.40	25.000	0	25.000	10.000	15.000	0	0
Din total capitol									
Fond de rezerva bugetara la dispozitia autoritatilor locale	130	54.02.05	240.000	0	240.000	240.000	0	0	0
Servicii publice comunitare de evidenta a persoanelor	131	54.02.10	4.090.000	0	4.090.000	1.305.000	1.146.900	1.033.100	605.000
Tranzactii privind datoria publica si imprumuturi	132	55.02	14.802.500	0	14.802.500	2.776.550	3.020.240	7.505.710	1.500.000
CHELTUIELI CURENTE	133	01	14.802.500	0	14.802.500	2.776.550	3.020.240	7.505.710	1.500.000
TITLUL II BUNURI SI SERVICII	134	20	2.500	0	2.500	400	470	1.630	0
TITLUL III DOBANZI	135	30	14.800.000	0	14.800.000	2.776.150	3.019.770	7.504.080	1.500.000
Dobanzi aferente datoriei publice interne	136	30.01	10.000.000	0	10.000.000	1.652.040	1.891.350	4.956.610	1.500.000
Dobanzi aferente datoriei publice externe	137	30.02	4.800.000	0	4.800.000	1.124.110	1.128.420	2.547.470	0
Din total capitol									
Tranzactii privind datoria publica si imprumuturi	138	55.02.00	14.802.500	0	14.802.500	2.776.550	3.020.240	7.505.710	1.500.000
Partea a II-a APARARE, ORDINE PUBLICA SI SIGURANTA NATIONALA	139	59.02	24.286.200	0	24.286.200	6.255.580	4.885.670	8.965.950	4.179.000
Aparare	140	60.02	311.200	0	311.200	15.130	14.000	253.070	29.000
CHELTUIELI CURENTE	141	01	311.200	0	311.200	15.130	14.000	253.070	29.000
TITLUL II BUNURI SI SERVICII	142	20	311.200	0	311.200	15.130	14.000	253.070	29.000
Din total capitol									
Aparare nationala	143	60.02.02	311.200	0	311.200	15.130	14.000	253.070	29.000
Ordine publica si siguranta nationala	144	61.02	23.975.000	0	23.975.000	6.240.450	4.871.670	8.712.880	4.150.000
CHELTUIELI CURENTE	145	01	23.975.000	0	23.975.000	6.240.450	4.871.670	8.712.880	4.150.000
TITLUL I CHELTUIELI DE PERSONAL	146	10	20.523.000	0	20.523.000	5.630.520	4.695.870	6.986.610	3.210.000
TITLUL II BUNURI SI SERVICII	147	20	3.325.000	0	3.325.000	609.930	155.790	1.659.280	900.000
TITLUL XI ALTE CHELTUIELI	148	59	127.000	0	127.000	0	20.010	66.990	40.000
Sume aferente persoanelor cu handicap neincadrate	149	59.40	127.000	0	127.000	0	20.010	66.990	40.000
Din total capitol									
Ordine publica	150	61.02.03	23.975.000	0	23.975.000	6.240.450	4.871.670	8.712.880	4.150.000
Politie locala	151	61.02.03.04	23.975.000	0	23.975.000	6.240.450	4.871.670	8.712.880	4.150.000
Protectie civila si protectie contra incendiilor (protectie civila nonmilitara)	152	61.02.05	0	0	0	0	0	0	0
Partea a III-a CHELTUIELI SOCIAL-CULTURALE	153	64.02	308.104.650	-196.170	307.908.480	58.072.900	93.522.880	107.450.670	48.862.030



DENUMIREA INDICATORILOR	Cod rand	Cod indicator	Program aprobat	Influente	Program rectificat	Program trimestrial			
						Trim I	Trim II	Trim III	Trim IV
Invatamant	154	65.02	53.265.800	-1.086.550	52.179.250	4.930.180	16.591.490	12.961.910	17.695.670
CHELTUIELI CURENTE	155	01	53.265.800	-1.086.550	52.179.250	4.930.180	16.591.490	12.961.910	17.695.670
TITLUL II BUNURI SI SERVICII	156	20	32.100.410	-882.020	31.218.390	2.838.060	8.221.480	11.652.860	8.505.990
TITLUL VII ALTE TRANSFERURI	157	55	3.453.000	0	3.453.000	0	3.453.000	0	0
A. Transferuri interne	158	55.01	3.453.000	0	3.453.000	0	3.453.000	0	0
TITLUL IX ASISTENTA SOCIALA	159	57	10.463.010	-204.530	10.258.480	2.031.590	1.576.790	1.189.620	5.460.480
Asigurari sociale	160	57.01	0	0	0	0	0	0	0
Ajutoare sociale	161	57.02	10.463.010	-204.530	10.258.480	2.031.590	1.576.790	1.189.620	5.460.480
Ajutoare sociale in numerar	162	57.02.01	2.881.610	-204.530	2.677.080	573.300	310.480	273.150	1.520.150
Ajutoare sociale in natura	163	57.02.02	7.581.400	0	7.581.400	1.458.290	1.266.310	916.470	3.940.330
TITLUL XI ALTE CHELTUIELI	164	59	7.249.380	0	7.249.380	60.530	3.340.220	119.430	3.729.200
Burse	165	59.01	7.184.800	0	7.184.800	0	3.336.170	119.430	3.729.200
Sume aferente persoanelor cu handicap neincadrate	166	59.40	64.580	0	64.580	60.530	4.050	0	0
Din total capitol									
Invatamant prescolar si primar	167	65.02.03	20.855.960	-388.630	20.467.330	2.251.510	7.719.220	6.007.740	4.488.860
Invatamant prescolar	168	65.02.03.01	13.005.530	-202.480	12.803.050	930.290	5.475.130	4.478.260	1.919.370
Invatamant primar	169	65.02.03.02	7.850.430	-186.150	7.664.280	1.321.220	2.244.090	1.529.480	2.569.490
Invatamant secundar	170	65.02.04	29.501.620	-602.800	28.898.820	2.557.810	8.414.010	6.082.220	11.844.780
Invatamant secundar inferior	171	65.02.04.01	18.726.530	-307.090	18.419.440	1.701.550	4.743.260	3.904.490	8.070.140
Invatamant secundar superior	172	65.02.04.02	10.775.090	-295.710	10.479.380	856.260	3.670.750	2.177.730	3.774.640
Invatamant profesional	173	65.02.04.03	0	0	0	0	0	0	0
Invatamant postliceal	174	65.02.05	0	0	0	0	0	0	0
Invatamant nedefinibil prin nivel	175	65.02.07	2.908.220	-95.120	2.813.100	120.860	458.260	871.950	1.362.030
Invatamant special	176	65.02.07.04	2.908.220	-95.120	2.813.100	120.860	458.260	871.950	1.362.030
Alte cheltuieli in domeniul invatamantului	177	65.02.50	0	0	0	0	0	0	0
Sanatate	178	66.02	1.635.000	0	1.635.000	303.790	542.610	365.600	423.000
CHELTUIELI CURENTE	179	01	1.635.000	0	1.635.000	303.790	542.610	365.600	423.000
TITLUL I CHELTUIELI DE PERSONAL	180	10	1.529.000	0	1.529.000	287.790	496.610	335.600	409.000
TITLUL II BUNURI SI SERVICII	181	20	106.000	0	106.000	16.000	46.000	30.000	14.000
Din total capitol									
Servicii medicale in unitati sanitare cu paturi	182	66.02.06	1.600.000	0	1.600.000	294.000	533.000	350.000	423.000
Unitati medico-sociale	183	66.02.06.03	1.600.000	0	1.600.000	294.000	533.000	350.000	423.000
Alte cheltuieli in domeniul sanatatii	184	66.02.50	35.000	0	35.000	9.790	9.610	15.600	0



DENUMIREA INDICATORILOR	Cod rand	Cod indicator	Program aprobat	Influente	Program rectificat	Program trimestrial			
						Trim I	Trim II	Trim III	Trim IV
Alte institutii si actiuni sanitare	185	66.02.50.50	35.000	0	35.000	9.790	9.610	15.600	0
Cultura, recreere si religie	186	67.02	101.066.300	890.380	101.956.680	15.567.870	27.411.140	42.577.560	16.400.110
CHELTUIELI CURENTE	187	01	101.066.300	890.380	101.956.680	15.567.870	27.411.140	42.577.560	16.400.110
TITLUL I CHELTUIELI DE PERSONAL	188	10	1.384.000	0	1.384.000	318.280	323.690	350.190	391.840
TITLUL II BUNURI SI SERVICII	189	20	98.182.300	890.380	99.072.680	14.950.270	26.609.330	41.504.810	16.008.270
TITLUL XI ALTE CHELTUIELI	190	59	1.500.000	0	1.500.000	299.320	478.120	722.560	0
Burse	191	59.01	0	0	0	0	0	0	0
Sustinerea cultelor	192	59.12	1.500.000	0	1.500.000	299.320	478.120	722.560	0
Din total capitol									
Servicii culturale	193	67.02.03	4.458.300	0	4.458.300	674.480	1.464.460	917.630	1.401.730
Alte servicii culturale	194	67.02.03.30	4.458.300	0	4.458.300	674.480	1.464.460	917.630	1.401.730
Servicii recreative si sportive	195	67.02.05	95.108.000	890.380	95.998.380	14.594.070	25.468.560	40.937.370	14.998.380
Intretinere gradini publice, parcuri, zone verzi, baze sportive si de agrement	196	67.02.05.03	95.108.000	890.380	95.998.380	14.594.070	25.468.560	40.937.370	14.998.380
Alte servicii in domeniile culturii, recreerii si religiei	197	67.02.50	1.500.000	0	1.500.000	299.320	478.120	722.560	0
Asigurari si asistenta sociala	198	68.02	152.137.550	0	152.137.550	37.271.060	48.977.640	51.545.600	14.343.250
CHELTUIELI CURENTE	199	01	152.137.550	0	152.137.550	37.271.060	48.977.640	51.545.600	14.343.250
TITLUL I CHELTUIELI DE PERSONAL	200	10	72.306.100	0	72.306.100	19.170.200	21.164.800	24.703.000	7.268.100
TITLUL II BUNURI SI SERVICII	201	20	9.896.050	0	9.896.050	2.194.380	4.837.320	2.325.100	539.250
TITLUL IX ASISTENTA SOCIALA	202	57	69.037.400	0	69.037.400	15.727.460	22.707.540	24.111.500	6.490.900
Asigurari sociale	203	57.01	0	0	0	0	0	0	0
Ajutoare sociale	204	57.02	69.037.400	0	69.037.400	15.727.460	22.707.540	24.111.500	6.490.900
Ajutoare sociale in numerar	205	57.02.01	69.037.400	0	69.037.400	15.727.460	22.707.540	24.111.500	6.490.900
TITLUL XI ALTE CHELTUIELI	206	59	898.000	0	898.000	179.020	267.980	408.000	45.000
Burse	207	59.01	0	0	0	0	0	0	0
Sume aferente persoanelor cu handicap neincadrate	208	59.40	898.000	0	898.000	179.020	267.980	408.000	45.000
Din total capitol									
Asistenta acordata persoanelor in varsta	209	68.02.04	5.131.800	0	5.131.800	1.406.630	1.545.270	1.716.900	463.000
Asistenta sociala in caz de boli si invaliditati	210	68.02.05	79.609.800	0	79.609.800	18.624.570	25.545.430	27.998.900	7.440.900
Asistenta sociala in caz de boli	211	68.02.05.01	0	0	0	0	0	0	0
Asistenta sociala in caz de invaliditate	212	68.02.05.02	79.609.800	0	79.609.800	18.624.570	25.545.430	27.998.900	7.440.900
Asistenta sociala pentru familie si copii	213	68.02.06	27.077.230	0	27.077.230	4.774.010	8.399.220	10.096.000	3.808.000
Crese	214	68.02.11	10.473.200	0	10.473.200	2.593.240	3.657.260	3.651.700	571.000
Unitati de asistenta medico-sociale	215	68.02.12	2.715.000	0	2.715.000	736.000	709.000	626.000	644.000



DENUMIREA INDICATORILOR	Cod rand	Cod indicator	Program aprobat	Influente	Program rectificat	Program trimestrial			
						Trim I	Trim II	Trim III	Trim IV
Prevenirea excluderii sociale	216	68.02.15	1.947.600	0	1.947.600	491.550	863.450	592.600	0
Ajutor social	217	68.02.15.01	1.947.600	0	1.947.600	491.550	863.450	592.600	0
Alte cheltuieli in domeniul asigurarilor si asistentei sociale	218	68.02.50	25.182.920	0	25.182.920	8.645.060	8.258.010	6.863.500	1.416.350
Alte cheltuieli in domeniul asistentei sociale	219	68.02.50.50	25.182.920	0	25.182.920	8.645.060	8.258.010	6.863.500	1.416.350
Partea a IV-a SERVICII SI DEZVOLTARE PUBLICA, LOCUINTE, MEDIU SI APE	220	69.02	90.351.000	0	90.351.000	18.163.140	21.457.080	39.409.780	11.321.000
Locuinte, servicii si dezvoltare publica	221	70.02	8.930.000	0	8.930.000	907.970	1.493.710	3.628.320	2.900.000
CHELTUIELI CURENTE	222	01	8.930.000	0	8.930.000	907.970	1.493.710	3.628.320	2.900.000
TITLUL II BUNURI SI SERVICII	223	20	8.930.000	0	8.930.000	907.970	1.493.710	3.628.320	2.900.000
Din total capitol									
Locuinte	224	70.02.03	800.000	0	800.000	144.100	47.570	608.330	0
Dezvoltarea sistemului de locuinte	225	70.02.03.01	0	0	0	0	0	0	0
Alte cheltuieli in domeniul locuintelor	226	70.02.03.30	800.000	0	800.000	144.100	47.570	608.330	0
Alimentare cu apa si amenajari hidrotehnice	227	70.02.05	0	0	0	0	0	0	0
Alimentare cu apa	228	70.02.05.01	0	0	0	0	0	0	0
Alte servicii in domeniul locuintei, serviciilor si dezvoltarii comunale	229	70.02.50	8.130.000	0	8.130.000	763.870	1.446.140	3.019.990	2.900.000
Protectia mediului	230	74.02	81.421.000	0	81.421.000	17.255.170	19.963.370	35.781.460	8.421.000
CHELTUIELI CURENTE	231	01	81.421.000	0	81.421.000	17.255.170	19.963.370	35.781.460	8.421.000
TITLUL II BUNURI SI SERVICII	232	20	81.421.000	0	81.421.000	17.255.170	19.963.370	35.781.460	8.421.000
Din total capitol									
Salubritate si gestiunea deseurilor	233	74.02.05	81.421.000	0	81.421.000	17.255.170	19.963.370	35.781.460	8.421.000
Salubritate	234	74.02.05.01	81.421.000	0	81.421.000	17.255.170	19.963.370	35.781.460	8.421.000
Canalizarea si tratarea apelor reziduale	235	74.02.06	0	0	0	0	0	0	0
Partea a V-a ACTIUNI ECONOMICE	236	79.02	26.062.520	0	26.062.520	2.196.610	5.763.770	16.528.140	1.574.000
Transporturi	237	84.02	26.062.520	0	26.062.520	2.196.610	5.763.770	16.528.140	1.574.000
CHELTUIELI CURENTE	238	01	11.062.520	0	11.062.520	308.000	1.960.800	8.719.720	74.000
TITLUL I CHELTUIELI DE PERSONAL	239	10	2.555.000	0	2.555.000	236.000	719.000	1.600.000	0
TITLUL II BUNURI SI SERVICII	240	20	8.507.520	0	8.507.520	72.000	1.241.800	7.119.720	74.000
TITLUL XVII RAMBURSARI DE CREDITE	241	81	15.000.000	0	15.000.000	1.888.610	3.802.970	7.808.420	1.500.000
Rambursari de credite externe	242	81.01	11.000.000	0	11.000.000	962.600	2.896.970	6.140.430	1.000.000
Rambursari de credite interne	243	81.02	4.000.000	0	4.000.000	926.010	906.000	1.667.990	500.000
Din total capitol									
Transport rutier	244	84.02.03	20.050.000	0	20.050.000	1.888.610	3.802.970	12.858.420	1.500.000
Strazi	245	84.02.03.03	20.050.000	0	20.050.000	1.888.610	3.802.970	12.858.420	1.500.000



DENUMIREA INDICATORILOR	Cod rand	Cod indicator	Program aprobat	Influente	Program rectificat	Program trimestrial			
						Trim I	Trim II	Trim III	Trim IV
Alte cheltuieli in domeniul transporturilor	246	84.02.50	6.012.520	0	6.012.520	308.000	1.960.800	3.669.720	74.000
Partea a VII-a REZERVE, EXCEDENT/DEFICIT	247	96.02	0	0	0	0	0	0	0
REZERVE	248	97.02	0	0	0	0	0	0	0
EXCEDENT	249	98.02	0	0	0	0	0	0	0
DEFICIT	250	99.02	7.778.120	8.567.870	16.345.990	-78.673.480	2.158.430	78.580.350	14.280.690
SECTIUNEA DEZVOLTARE									
SECTIUNEA DEZVOLTARE	1		247.042.890	532.040	247.574.930	55.332.570	32.532.210	61.609.840	98.100.310
TOTAL VENITURI	2	00.01	247.042.890	532.040	247.574.930	55.332.570	32.532.210	61.609.840	98.100.310
VENITURI PROPRII	3	49.90	33.704.040	13.580	33.717.620	33.701.070	710	2.260	13.580
I. VENITURI CURENTE	4	00.02	160.000.000	0	160.000.000	10.000.000	20.000.000	50.000.000	80.000.000
C. VENITURI NEFISCALE	5	00.12	160.000.000	0	160.000.000	10.000.000	20.000.000	50.000.000	80.000.000
C2. VANZARI DE BUNURI SI SERVICII	6	00.14	160.000.000	0	160.000.000	10.000.000	20.000.000	50.000.000	80.000.000
Transferuri voluntare, altele decat subventiile	7	37.02	160.000.000	0	160.000.000	10.000.000	20.000.000	50.000.000	80.000.000
Varsaminte din sectiunea de functionare	8	37.02.04	160.000.000	0	160.000.000	10.000.000	20.000.000	50.000.000	80.000.000
II. VENITURI DIN CAPITAL	9	00.15	3.020	13.580	16.600	50	710	2.260	13.580
Venituri din valorificarea unor bunuri	10	39.02	3.020	13.580	16.600	50	710	2.260	13.580
Venituri din valorificarea unor bunuri ale institutiilor publice	11	39.02.01	3.020	13.580	16.600	50	710	2.260	13.580
III. OPERATIUNI FINANCIARE	12	00.16	33.701.020	0	33.701.020	33.701.020	0	0	0
Incasari din acordarea imprumuturilor acordate	13	40.02	33.701.020	0	33.701.020	33.701.020	0	0	0
Sume din excedentul bugetului local utilizate pentru finantarea cheltuielilor sectiunii de dezvoltare**)	14	40.02.14	33.701.020	0	33.701.020	33.701.020	0	0	0
IV. SUBVENTII	15	00.17	52.218.320	-10.344.610	41.873.710	11.601.500	11.601.500	11.603.820	7.066.890
SUBVENTII DE LA ALTE NIVELE ALE ADMINISTRATIEI PUBLICE	16	00.18	52.218.320	-10.344.610	41.873.710	11.601.500	11.601.500	11.603.820	7.066.890
Subventii de la bugetul de stat	17	42.02	52.218.320	-10.344.610	41.873.710	11.601.500	11.601.500	11.603.820	7.066.890
B. Curente	18		52.218.320	-10.344.610	41.873.710	11.601.500	11.601.500	11.603.820	7.066.890
Finantarea Programului National de Dezvoltare Locala	19	42.02.65	52.216.000	-10.397.090	41.818.910	11.601.500	11.601.500	11.601.500	7.014.410
Subventii de la bugetul de stat catre bugetele locale necesare sustinerii derularii proiectelor finantate din fonduri externe nerambursabile (FEN) postaderare, aferente perioadei de programare 2014 - 2020	20	42.02.69	2.320	52.480	54.800	0	0	2.320	52.480
Sume primite de la UE/alti donatori in contul platilor efectuate si prefinantari aferente cadrului financiar 2014-2020	21	48.02	1.120.530	10.863.070	11.983.600	30.000	930.000	3.760	11.019.840
Fondul Social European (FSE)	22	48.02.02	1.120.530	10.863.070	11.983.600	30.000	930.000	3.760	11.019.840
Sume primite in contul platilor efectuate in anul curent	23	48.02.02.01	156.770	2.195.380	2.352.150	0	0	0	2.352.150
Sume primite in contul platilor efectuate in anii anteriori	24	48.02.02.02	30.000	8.667.690	8.697.690	30.000	0	0	8.667.690



DENUMIREA INDICATORILOR	Cod rand	Cod indicator	Program aprobat	Influente	Program rectificat	Program trimestrial			
						Trim I	Trim II	Trim III	Trim IV
Prefinantare	25	48.02.02.03	933.760	0	933.760	0	930.000	3.760	0
TOTAL CHELTUIELI	26		239.264.770	-8.035.830	231.228.940	14.918.650	31.595.960	159.644.480	25.069.850
CHELTUIELI CURENTE	27	01	2.133.060	-150.000	1.983.060	0	21.940	1.848.090	113.030
Titlul VIII PROIECTE CU FINANTARE DIN FONDURI EXTERNE NERAMBURSABILE (FEN) POSTADERARE	28	56	850.520	-150.000	700.520	0	21.940	664.240	14.340
TITLUL X Proiecte cu finantare din fonduri externe nerambursabile aferente cadrului financiar 2014-2020	29	58	1.282.540	0	1.282.540	0	0	1.183.850	98.690
CHELTUIELI DE CAPITAL	30	70	237.131.710	-7.885.830	229.245.880	14.918.650	31.574.020	157.796.390	24.956.820
TITLUL XIII ACTIVE NEFINANCIARE	31	71	237.131.710	-7.885.830	229.245.880	14.918.650	31.574.020	157.796.390	24.956.820
Active fixe	32	71.01	237.131.710	-7.885.830	229.245.880	14.918.650	31.574.020	157.796.390	24.956.820
Constructii	33	71.01.01	187.438.850	-5.957.350	181.481.500	6.281.240	20.587.700	136.243.810	18.368.750
Masini, echipamente si mijloace de transport	34	71.01.02	1.042.700	0	1.042.700	128.700	383.320	19.680	511.000
Mobilier, aparatura birotica si alte active corporale	35	71.01.03	1.059.880	0	1.059.880	29.410	495.050	168.970	386.450
Alte active fixe	36	71.01.30	47.590.280	-1.928.480	45.661.800	8.479.300	10.107.950	21.363.930	5.710.620
Partea I-a SERVICII PUBLICE GENERALE	37	50.02	20.075.090	-238.550	19.836.540	472.720	8.268.750	10.169.860	925.210
Autoritati publice si actiuni externe	38	51.02	19.754.090	-238.550	19.515.540	472.720	8.117.750	10.019.860	905.210
CHELTUIELI CURENTE	39	01	674.720	0	674.720	0	21.940	652.780	0
Titlul VIII PROIECTE CU FINANTARE DIN FONDURI EXTERNE NERAMBURSABILE (FEN) POSTADERARE	40	56	674.720	0	674.720	0	21.940	652.780	0
CHELTUIELI DE CAPITAL	41	70	19.079.370	-238.550	18.840.820	472.720	8.095.810	9.367.080	905.210
TITLUL XIII ACTIVE NEFINANCIARE	42	71	19.079.370	-238.550	18.840.820	472.720	8.095.810	9.367.080	905.210
Active fixe	43	71.01	19.079.370	-238.550	18.840.820	472.720	8.095.810	9.367.080	905.210
Constructii	44	71.01.01	9.189.170	-1.710	9.187.460	332.310	3.606.570	4.506.830	741.750
Masini, echipamente si mijloace de transport	45	71.01.02	138.000	0	138.000	128.000	0	10.000	0
Mobilier, aparatura birotica si alte active corporale	46	71.01.03	545.400	0	545.400	0	100.000	144.400	301.000
Alte active fixe	47	71.01.30	9.206.800	-236.840	8.969.960	12.410	4.389.240	4.705.850	-137.540
Din total capitol									
Autoritati executive si legislative	48	51.02.01	19.754.090	-238.550	19.515.540	472.720	8.117.750	10.019.860	905.210
Autoritati executive	49	51.02.01.03	19.754.090	-238.550	19.515.540	472.720	8.117.750	10.019.860	905.210
Alte servicii publice generale	50	54.02	321.000	0	321.000	0	151.000	150.000	20.000
CHELTUIELI CURENTE	51	01	0	0	0	0	0	0	0
CHELTUIELI DE CAPITAL	52	70	321.000	0	321.000	0	151.000	150.000	20.000
TITLUL XIII ACTIVE NEFINANCIARE	53	71	321.000	0	321.000	0	151.000	150.000	20.000
Active fixe	54	71.01	321.000	0	321.000	0	151.000	150.000	20.000



DENUMIREA INDICATORILOR	Cod rand	Cod indicator	Program aprobat	Influente	Program rectificat	Program trimestrial			
						Trim I	Trim II	Trim III	Trim IV
Constructii	55	71.01.01	20.000	0	20.000	0	0	0	20.000
Alte active fixe	56	71.01.30	301.000	0	301.000	0	151.000	150.000	0
Din total capitol									
Fond de rezerva bugetara la dispozitia autoritatilor locale	57	54.02.05	0	0	0	0	0	0	0
Servicii publice comunitare de evidenta a persoanelor	58	54.02.10	321.000	0	321.000	0	151.000	150.000	20.000
Partea a II-a APARARE, ORDINE PUBLICA SI SIGURANTA NATIONALA	59	59.02	401.650	0	401.650	33.590	0	32.110	335.950
Ordine publica si siguranta nationala	60	61.02	401.650	0	401.650	33.590	0	32.110	335.950
CHELTUIELI CURENTE	61	01	0	0	0	0	0	0	0
CHELTUIELI DE CAPITAL	62	70	401.650	0	401.650	33.590	0	32.110	335.950
TITLUL XIII ACTIVE NEFINANCIARE	63	71	401.650	0	401.650	33.590	0	32.110	335.950
Active fixe	64	71.01	401.650	0	401.650	33.590	0	32.110	335.950
Constructii	65	71.01.01	0	0	0	0	0	0	0
Masini, echipamente si mijloace de transport	66	71.01.02	161.000	0	161.000	0	0	0	161.000
Mobilier, aparatura birotica si alte active corporale	67	71.01.03	54.950	0	54.950	29.410	0	10.590	14.950
Alte active fixe	68	71.01.30	185.700	0	185.700	4.180	0	21.520	160.000
Din total capitol									
Ordine publica	69	61.02.03	401.650	0	401.650	33.590	0	32.110	335.950
Politie locala	70	61.02.03.04	401.650	0	401.650	33.590	0	32.110	335.950
Protectie civila si protectie contra incendiilor (protectie civila nonmilitara)	71	61.02.05	0	0	0	0	0	0	0
Partea a III-a CHELTUIELI SOCIAL-CULTURALE	72	64.02	132.730.950	-3.871.220	128.859.730	12.095.790	10.402.580	98.335.230	8.026.130
Invatamant	73	65.02	61.872.290	-3.871.220	58.001.070	1.196.090	1.357.610	50.860.800	4.586.570
CHELTUIELI CURENTE	74	01	1.128.630	-150.000	978.630	0	0	964.290	14.340
Titlul VIII PROIECTE CU FINANTARE DIN FONDURI EXTERNE NERAMBURSABILE (FEN) POSTADERARE	75	56	175.800	-150.000	25.800	0	0	11.460	14.340
TITLUL X Proiecte cu finantare din fonduri externe nerambursabile aferente cadrului financiar 2014-2020	76	58	952.830	0	952.830	0	0	952.830	0
CHELTUIELI DE CAPITAL	77	70	60.743.660	-3.721.220	57.022.440	1.196.090	1.357.610	49.896.510	4.572.230
TITLUL XIII ACTIVE NEFINANCIARE	78	71	60.743.660	-3.721.220	57.022.440	1.196.090	1.357.610	49.896.510	4.572.230
Active fixe	79	71.01	60.743.660	-3.721.220	57.022.440	1.196.090	1.357.610	49.896.510	4.572.230
Constructii	80	71.01.01	52.891.130	-2.991.340	49.899.790	0	533.040	46.578.680	2.788.070
Mobilier, aparatura birotica si alte active corporale	81	71.01.03	60.300	0	60.300	0	55.100	5.200	0
Alte active fixe	82	71.01.30	7.792.230	-729.880	7.062.350	1.196.090	769.470	3.312.630	1.784.160
Din total capitol									
Invatamant prescolar si primar	83	65.02.03	28.467.520	-186.000	28.281.520	968.520	369.860	24.458.970	2.484.170



DENUMIREA INDICATORILOR	Cod rand	Cod indicator	Program aprobat	Influente	Program rectificat	Program trimestrial			
						Trim I	Trim II	Trim III	Trim IV
Invatamant prescolar	84	65.02.03.01	28.467.520	-186.000	28.281.520	968.520	369.860	24.458.970	2.484.170
Invatamant primar	85	65.02.03.02	0	0	0	0	0	0	0
Invatamant secundar	86	65.02.04	31.755.380	-3.585.800	28.169.580	227.570	987.750	25.031.380	1.922.880
Invatamant secundar inferior	87	65.02.04.01	27.472.900	-2.472.020	25.000.880	152.600	958.170	22.092.030	1.798.080
Invatamant secundar superior	88	65.02.04.02	4.282.480	-1.113.780	3.168.700	74.970	29.580	2.939.350	124.800
Invatamant profesional	89	65.02.04.03	0	0	0	0	0	0	0
Invatamant postliceal	90	65.02.05	0	0	0	0	0	0	0
Invatamant nedefinitibil prin nivel	91	65.02.07	1.649.390	-99.420	1.549.970	0	0	1.370.450	179.520
Invatamant special	92	65.02.07.04	1.649.390	-99.420	1.549.970	0	0	1.370.450	179.520
Alte cheltuieli in domeniul invatamantului	93	65.02.50	0	0	0	0	0	0	0
Cultura, recreere si religie	94	67.02	70.689.580	0	70.689.580	10.899.700	8.905.570	47.464.750	3.419.560
CHELTUIELI CURENTE	95	01	0	0	0	0	0	0	0
CHELTUIELI DE CAPITAL	96	70	70.689.580	0	70.689.580	10.899.700	8.905.570	47.464.750	3.419.560
TITLUL XIII ACTIVE NEFINANCIARE	97	71	70.689.580	0	70.689.580	10.899.700	8.905.570	47.464.750	3.419.560
Active fixe	98	71.01	70.689.580	0	70.689.580	10.899.700	8.905.570	47.464.750	3.419.560
Constructii	99	71.01.01	53.399.780	0	53.399.780	5.837.250	6.196.160	41.366.370	0
Masini, echipamente si mijloace de transport	100	71.01.02	170.700	0	170.700	700	0	0	170.000
Mobilier, aparatura birotica si alte active corporale	101	71.01.03	50.500	0	50.500	0	0	0	50.500
Alte active fixe	102	71.01.30	17.068.600	0	17.068.600	5.061.750	2.709.410	6.098.380	3.199.060
Din total capitol									
Servicii culturale	103	67.02.03	361.400	0	361.400	700	0	45.000	315.700
Alte servicii culturale	104	67.02.03.30	361.400	0	361.400	700	0	45.000	315.700
Servicii recreative si sportive	105	67.02.05	70.328.180	0	70.328.180	10.899.000	8.905.570	47.419.750	3.103.860
Intretinere gradini publice, parcuri, zone verzi, baze sportive si de agrement	106	67.02.05.03	70.328.180	0	70.328.180	10.899.000	8.905.570	47.419.750	3.103.860
Alte servicii in domeniile culturii, recreerii si religiei	107	67.02.50	0	0	0	0	0	0	0
Asigurari si asistenta sociala	108	68.02	169.080	0	169.080	0	139.400	9.680	20.000
CHELTUIELI CURENTE	109	01	0	0	0	0	0	0	0
CHELTUIELI DE CAPITAL	110	70	169.080	0	169.080	0	139.400	9.680	20.000
TITLUL XIII ACTIVE NEFINANCIARE	111	71	169.080	0	169.080	0	139.400	9.680	20.000
Active fixe	112	71.01	169.080	0	169.080	0	139.400	9.680	20.000
Masini, echipamente si mijloace de transport	113	71.01.02	34.440	0	34.440	0	4.760	9.680	20.000
Alte active fixe	114	71.01.30	134.640	0	134.640	0	134.640	0	0
Din total capitol									




DENUMIREA INDICATORILOR	Cod rand	Cod indicator	Program aprobat	Influente	Program rectificat	Program trimestrial			
						Trim I	Trim II	Trim III	Trim IV
Asistenta acordata persoanelor in varsta	115	68.02.04	0	0	0	0	0	0	0
Asistenta sociala in caz de boli si invaliditati	116	68.02.05	0	0	0	0	0	0	0
Asistenta sociala in caz de boli	117	68.02.05.01	0	0	0	0	0	0	0
Asistenta sociala in caz de invaliditate	118	68.02.05.02	0	0	0	0	0	0	0
Asistenta sociala pentru familii si copii	119	68.02.06	4.760	0	4.760	0	4.760	0	0
Crese	120	68.02.11	0	0	0	0	0	0	0
Unitati de asistenta medico-sociale	121	68.02.12	0	0	0	0	0	0	0
Prevenirea excluderii sociale	122	68.02.15	0	0	0	0	0	0	0
Ajutor social	123	68.02.15.01	0	0	0	0	0	0	0
Alte cheltuieli in domeniul asigurarii si asistentei sociale	124	68.02.50	164.320	0	164.320	0	134.640	9.680	20.000
Alte cheltuieli in domeniul asistentei sociale	125	68.02.50.50	164.320	0	164.320	0	134.640	9.680	20.000
Partea a IV-a SERVICII SI DEZVOLTARE PUBLICA, LOCUINTE, MEDIU SI APE	126	69.02	29.069.470	-2.940.860	26.128.610	2.027.440	1.721.200	18.942.250	3.437.720
Locuinte, servicii si dezvoltare publica	127	70.02	28.992.120	-2.940.860	26.051.260	1.950.090	1.721.200	18.942.250	3.437.720
CHELTUIELI CURENTE	128	01	329.710	0	329.710	0	0	231.020	98.690
TITLUL X Proiecte cu finantare din fonduri externe nerambursabile aferente cadrului financiar 2014-2020	129	58	329.710	0	329.710	0	0	231.020	98.690
CHELTUIELI DE CAPITAL	130	70	28.662.410	-2.940.860	25.721.550	1.950.090	1.721.200	18.711.230	3.339.030
TITLUL XIII ACTIVE NEFINANCIARE	131	71	28.662.410	-2.940.860	25.721.550	1.950.090	1.721.200	18.711.230	3.339.030
Active fixe	132	71.01	28.662.410	-2.940.860	25.721.550	1.950.090	1.721.200	18.711.230	3.339.030
Constructii	133	71.01.01	19.611.110	-2.086.990	17.524.120	34.330	547.980	14.104.420	2.837.390
Alte active fixe	134	71.01.30	9.051.300	-853.870	8.197.430	1.915.760	1.173.220	4.606.810	501.640
Din total capitol									
Locuinte	135	70.02.03	28.992.120	-2.940.860	26.051.260	1.950.090	1.721.200	18.942.250	3.437.720
Dezvoltarea sistemului de locuinte	136	70.02.03.01	0	0	0	0	0	0	0
Alte cheltuieli in domeniul locuintelor	137	70.02.03.30	28.992.120	-2.940.860	26.051.260	1.950.090	1.721.200	18.942.250	3.437.720
Alimentare cu apa si amenajari hidrotehnice	138	70.02.05	0	0	0	0	0	0	0
Alimentare cu apa	139	70.02.05.01	0	0	0	0	0	0	0
Alte servicii in domeniul locuintei, serviciilor si dezvoltarii comunale	140	70.02.50	0	0	0	0	0	0	0
Protectia mediului	141	74.02	77.350	0	77.350	77.350	0	0	0
CHELTUIELI CURENTE	142	01	0	0	0	0	0	0	0
CHELTUIELI DE CAPITAL	143	70	77.350	0	77.350	77.350	0	0	0
TITLUL XIII ACTIVE NEFINANCIARE	144	71	77.350	0	77.350	77.350	0	0	0
Active fixe	145	71.01	77.350	0	77.350	77.350	0	0	0
Constructii	146	71.01.01	77.350	0	77.350	77.350	0	0	0



DENUMIREA INDICATORILOR	Cod rand	Cod indicator	Program aprobat	Influente	Program rectificat	Program trimestrial			
						Trim I	Trim II	Trim III	Trim IV
Din total capitol									
Salubritate si gestiunea deseurilor	147	74.02.05	0	0	0	0	0	0	0
Salubritate	148	74.02.05.01	0	0	0	0	0	0	0
Canalizarea si tratarea apelor reziduale	149	74.02.06	77.350	0	77.350	77.350	0	0	0
Partea a V-a ACTIUNI ECONOMICE	150	79.02	56.987.610	-985.200	56.002.410	289.110	11.203.430	32.165.030	12.344.840
Transporturi	151	84.02	56.987.610	-985.200	56.002.410	289.110	11.203.430	32.165.030	12.344.840
CHELTUIELI CURENTE	152	01	0	0	0	0	0	0	0
CHELTUIELI DE CAPITAL	153	70	56.987.610	-985.200	56.002.410	289.110	11.203.430	32.165.030	12.344.840
TITLUL XIII ACTIVE NEFINANCIARE	154	71	56.987.610	-985.200	56.002.410	289.110	11.203.430	32.165.030	12.344.840
Active fixe	155	71.01	56.987.610	-985.200	56.002.410	289.110	11.203.430	32.165.030	12.344.840
Constructii	156	71.01.01	52.250.310	-877.310	51.373.000	0	9.703.950	29.687.510	11.981.540
Masini, echipamente si mijloace de transport	157	71.01.02	538.560	0	538.560	0	378.560	0	160.000
Mobilier, aparatura birotica si alte active corporale	158	71.01.03	348.730	0	348.730	0	339.950	8.780	0
Alte active fixe	159	71.01.30	3.850.010	-107.890	3.742.120	289.110	780.970	2.468.740	203.300
Din total capitol									
Transport rutier	160	84.02.03	55.102.670	-985.200	54.117.470	289.110	9.824.390	32.022.430	11.981.540
Strazi	161	84.02.03.03	55.102.670	-985.200	54.117.470	289.110	9.824.390	32.022.430	11.981.540
Alte cheltuieli in domeniul transporturilor	162	84.02.50	1.884.940	0	1.884.940	0	1.379.040	142.600	363.300
Partea a VII-a REZERVE, EXCEDENT/DEFICIT	163	96.02	0	0	0	0	0	0	0
REZERVE	164	97.02	0	0	0	0	0	0	0
EXCEDENT	165	98.02	7.778.120	8.567.870	16.345.990	40.413.920	936.250	-98.034.640	73.030.460
DEFICIT	166	99.02	0	0	0	0	0	0	0


**PRIMAR,
DANIEL BALUȚĂ**



**PREȘEDINTE DE ȘEDINȚĂ
COSMIN CONSTANTIN BĂRBĂLAU**




**DIRECTOR EXECUTIV,
CEZAR GEORGE CIOCLEA**



SITUATIA ACTIVELOR FIXE NEAMORTIZABILE
31/12/2018Anexa 35b
- Iei -

DENUMIREA ACTIVELOR FIXE	Cod	Existent la 31.12.2018			SOLD LA INCEPUTUL ANULUI	CRESTERI					
		UM	UM	UM		TOTAL din care:	diferente din reevaluare	achizitii	transferuri/ primite cu titlu gratuit	donatii, sponsorizari	alte cai
A	B	1	2	3	4	5=6+7+8+9+10	6	7	8	9	10
ACTIVE FIXE CORPORALE	006										
Amenajari la terenuri (ct.2110200)	006				155.879.344	4.862.674					4.862.674
Terenuri (ct.2110100)	007				1.538.888.832	22.446.083					22.446.083
Construcții (ct.212) din care:	008				1.503.652.797	62.121.747		7.991.809			54.129.938
alte active fixe încadrate în grupa construcții (ct.2120901)	016				1.503.652.797	62.121.747		7.991.809			54.129.938
Instalații tehnice, mijloace de transport, animale și plantații (ct.2130100+2130200+ 2130300+2130400)	017				13.191	29.428		28.333			1.095
Active fixe corporale în curs de exe- cutie (ct.2310000)	019				138.192.964	275.894.296		275.894.296			
TOTAL	021				3.334.428.928	365.354.208		283.914.438			81.439.770
TOTAL ACTIVE FIXE	022				3.334.428.928	365.354.208		283.914.438			81.439.770



CD, 9.12.2018


CATEGORIILE ACTIVELOR FIXE	Cod	REDUCERI					SOLD LA SFARSITUL ANULUI	Valoarea aferenta activelor fixe neamortizabile							
		TOTAL din care:	Reevaluare	dezmembrari	transferuri/	vanzari		alte cai	Fondul activelor fixe necorporale ct.1000000	Domeniul public al statului ct. 1010000	Domeniul privat al statului ct.1020101	Proprietatea privata a Institutiei publice ct.1020102	Domeniul public al al U.A.T. ct.1030000	Domeniul privat al al U.A.T. ct.1040101	Proprietatea privata a institutiei publice din administratia locala ct.1040102
A	B	11=12+13+14+15+16	12	13	14	15	16	17=4+5-11	18	19	20	21	22	23	24
TIVE FIXE CORPORALE	006														
enajari la terenuri (ct.2110200)	006	9.593,730					9.593,730	150.948,288					150.948,288		
enuri (ct.2110100)	007	17.214,352					17.214,352	1.542.120,343					1.542.120,343		
structii (ct.212) din care:	008	167.171,537					167.171,537	1.398.603,007					1.398.603,007		
active fixe incadrate in grupa constructii 2120901)	016	167.171,537					167.171,537	1.398.603,007					1.398.603,007		
zlatii tehnice,mijloace de transport, nale si plantatii (ct.2130100+2130200+ 0300+2130400)	017	1,095			1,095			41,524					41,524		
ive fixe corporale in curs de exe- e (ct.2310000)	019	6.695,968					6.695,968	407.391,292							
TAL	021	200.676,682			1,095		200.675,587	3.499.104,454					3.091.713,162		
TAL ACTIVE FIXE	022	200.676,682			1,095		200.675,587	3.499.104,454					3.091.713,162		

Conducatorul institutiei

Conducatorul compartimentului
financiar-contabil

CATEGORIA ACTIVELOR FIXE	Cod	REDUCERI					SOLD LA SFARSITUL ANULUI	Valoarea aferenta activelor fixe neamortizabile							
		TOTAL din care:	Reevaluare	dezmembrari	transferuri/	vanzari		alte cai	Fondul activelor fixe necorporale ct.1000000	Domeniul public al statului ct. 1010000	Domeniul privat al statului ct.1020101	Proprietatea privata a institutiei publice ct.1020102	Domeniul public al al U.A.T. ct.1030000	Domeniul privat al al U.A.T. ct.1040101	Proprietatea privata a institutiei publice din administratia locala ct.1040102
A	B	11=12+13+14+15+16	12	13	14	15	16	17=4+5-11	18	19	20	21	22	23	24
ACTIVE FIXE CORPORALE	006														
terenuri (ct.2110200)	006	9.593,730					9.593,730	150.948,288					150.948,288		
clădiri (ct.2110100)	007	17.214,352					17.214,352	1.542.120,343					1.542.120,343		
construcții (ct.212) din care:	008	167.171,537					167.171,537	1.398.603,007					1.398.603,007		
active fixe încadrate în grupa construcții (2120901)	016														
active fixe încadrate în grupa construcții (2120901)	016	167.171,537					167.171,537	1.398.603,007					1.398.603,007		
utilități tehnice, mijloace de transport, scări și instalații (ct.2130100+2130200+ 2130300+2130400)	017														
active fixe corporale în curs de execuție (ct.2310000)	019	6.095,968				1.095	6.095,968	407.391,292					41.524		
TAL	021	200.676,682				1.095	200.676,682	3.499.104,454					3.091.713,162		
TAL ACTIVE FIXE	022	200.676,682				1.095	200.676,682	3.499.104,454					3.091.713,162		

Conducatorul institutiei



Conducatorul compartimentului
financiar-contabil



DISPONIBIL DIN MIJLOACE CU DESTINATIE SPECIALA

31/12/2018

- lei -

DENUMRE INDICATORI	COD	DISPONIBIL LA INCEPUTUL ANULUI	INCASARI	PLATI	DISPONIBIL LA SFARSITUL PERIOADEI
TOTAL (rd.02 la 15)	05001	327.330	338.630	313.244	352.716
- Sume primite ca donatii si sponsorizari (ct.5500101,ct.5500102/analitice distincte)	05002		214.996	211.467	3.529
- Garantii materiale retinute gestionarilor conform Legii nr.22/1969 (ct.5500101,ct.5500102/analitice distincte)	05003	327.330	123.634	101.777	349.187

Conducatorul institutiei,

Conducatorul compartimentului
financiar-contabil



SITUATIA FLUXURILOR DE TREZORERIE

31/12/2018

pag.: 1 - lei -

COD	DENUMIRE INDICATORI	Total	Casa in valuta	Alte disponibilitati
04002	1. Incasari	378.410.557		378.410.557
04003	2. Plati	287.332.589		287.332.589
04004	3. Numerar net din activitatea operationala (rd.02-rd.03)	91.077.968		91.077.968
04013	IV CRESTEREA (DESCRESTEREA) NETA DE NUMERAR SI ECHIVALENT DE NUMERAR (rd.04+rd.08+rd.12)	91.077.968		91.077.968
04014	V NUMERAR SI ECHIVALENT DE NUMERAR LA INCEPUTUL PERIOADEI	648.210		648.210
04017	VI NUMERAR SI ECHIVALENT DE NUMERAR LA FINELE PERIOADEI (rd.13+14+15-16)	91.726.178		91.726.178

Conducatorul institutiei

Conducatorul compartimentului
financiar-contabil



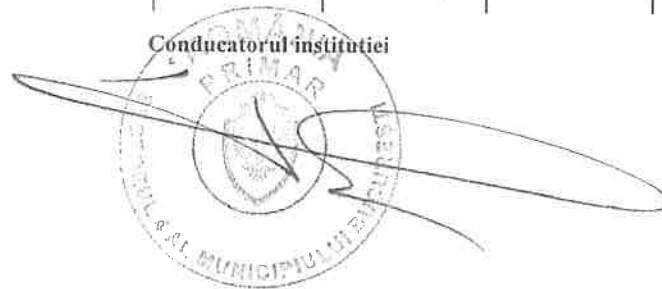
TOTAL TARA

Situatia platilor efectuate

din fonduri externe nerambursabile (FEN) postaderare (titlul 56 si titlul 58) la data de
31/12/2018

Denumirea sursei de finantare	Buget de stat (s 01-stat)	Buget local (s 02-local)	Bugetul asigurarilor sociale de stat (s 03-bass)	Bugetul asigurarilor pentru somaj (s 04-somaj)	Bugetul fondului national unic de asigurari sociale de sanatate (s05-sanatate)	Bugetul institutiilor publice si activitatilor finantate integral sau partial din venituri proprii (s10-local)	Bugetul fondurilor externe nerambursabile (s08-stat+asigurari+local)	Bugetul creditelor externe (s06-stat+local)
A	01	02	03	04	05	06	07	08
Total plati (titlul VIII cod56+ titlul X cod58) (rd.2+rd.11)		830.347						
Total plati (titlul VIII cod56)		359.756						
Cheltuieli de personal (titlul I)		27.655						
Bunuri si servicii(titlul II)		332.101						
Total plati (titlul X cod58)		470.591						
Cheltuieli de personal (titlul I)		330.239						
Bunuri si servicii(titlul II)		76.628						
Active nefinanciare (titlul XIII)		63.724						

Conducatorul institutiei



Handwritten signature and date


Col
1

I. PLATI RESTANTE
31/12/2018

pag. 1 - lei -

DENUMIRE INDICATORI	COD	Sold la inceputul anului	Sold la finele perioadei	
			TOTAL	Din care: aferent sumelor angajate cu prevederi bugetare
PLATI RESTANTE-TOTAL (rd.150+300) din care:	40001	77.208		
-sub 30 de zile(rd.151+301)	40002	3.010		
- peste 30 de zile (rd.152+302)	40003	74.198		
PLATI RESTANTE - TOTAL SECTIUNEA DE FUNCTIONARE (rd.160+170+240+250+270+280+290) din care:	40150			
		77.208		
-sub 30 de zile(rd.161+171+241+251+271+281+291)	40151	3.010		
-peste 30 de zile (rd.162+172+242+252+272+282+292)	40152	74.198		
Restante catre furnizori,creditori din operatii comerciale (ct.4010100,ct.4030100,ct.4620101,ct.4620109)	40160			
(rd.161+162+163+165+166) din care:		77.208		
-sub 30 de zile	40161	3.010		
- peste 30 de zile	40162	74.198		

Conducatorul institutiei

Conducatorul compartimentului
financiar contabil




I. PLATI RESTANTE
-bugete locale-
31/12/2018

pag. 2 - lei -

DENUMIRE INDICATORI	COD	Sold la inceputul anului	Sold la finele perioadei	
			TOTAL	Din care: aferent sumelor angajate cu prevederi bugetare
PLATI RESTANTE-TOTAL (rd.150+300) din care:	42001	2.810		
-sub 30 de zile(rd.151+301)	42002	2.810		
PLATI RESTANTE - TOTAL SECTIUNEA DE FUNCTIONARE (rd.160+170+240+250+270+280+290) din care:	42150	2.810		
-sub 30 de zile(rd.161+171+241+251+271+281+291)	42151	2.810		
Plati restante catre furnizori,creditori din operatii comerciale (c 10100,ct.4030100,ct.4620101,ct.4620109)	42160			
(r 1+162+163+165+166) din care:		2.810		
-sub 30 de zile	42161	2.810		

Conducatorul institutiei

Conducatorul compartimentului
financiar contabil




I. PLATI RESTANTE
-instituti publice finantate partial din venituri proprii-
31/12/2018

pag. 3 - lei -

DENUMIRE INDICATORI	COD	Sold la inceputul anului	Sold la finele perioadei	
			TOTAL	Din care: aferent sumelor angajate cu prevederi bugetare
PLATI RESTANTE-TOTAL (rd.150+300) din care:	53001	74.398		
-sub 30 de zile(rd.151+301)	53002	200		
- peste 30 de zile (rd.152+302)	53003	74.198		
PLATI RESTANTE - TOTAL SECTIUNEA DE FUNCTIONARE (rd.160+170+240+250+270+280+290) din care:	53150	74.398		
-sub 30 de zile(rd.161+171+241+251+271+281+291)	53151	200		
- peste 30 de zile (rd.162+172+242+252+272+282+292)	53152	74.198		
Plati restante catre furnizori,creditori din operatii comerciale (ct.4010100,ct.4030100,ct.4620101,ct.4620109)	53160			
(rd.161+162+163+165+166) din care:		74.398		
-sub 30 de zile	53161	200		
- peste 30 de zile	53162	74.198		

Conducatorul institutiei

Conducatorul compartimentului
financiar contabil




TOTAL TARA


II. Sinteza platilor restante si arieratelor
31/12/2018

Nr rd	Explicatie	Plati restante		Plati restante aferente programelor nationale		Plati restante aferente fondurilor externe nerambursabile postaderare*****)		Pl :
		total**)	din care arierate***)	total	din care arierate	total	din care arierate	
	0	1	1.1	2	2.1	3	3.1	
1	Sold la finele lunii precedente	6.226						

Conducatorul institutiei



Conducatorul compartimentului
financiar contabil





TOTAL TARA

II. Sinteza platilor restante si arieratelor
-instituti publice finantate partial venituri proprii-
31/12/2018

Nr rd	Explicatie	Plati restante		Plati restante aferente programelor nationale		Plati restante aferente fondurilor externe nerambursabile postaderare*****)		Pl d F
		total**)	din care arierate***)	total	din care arierate	total	din care arierate	
	0	1	1.1	2	2.1	3	3.1	
1	Sold la finele lunii precedente	6.226						

Conducatorul institutiei,

Conducatorul compartimentului
financiar contabil



VENITURILE SI CHELTUIELILE BUGETELOR
LOCALE PE UNITATI ADMINISTRATIV TERITORIALE

31/12/2018

- lei -

Denumire Indicatori	Cod Indicator	Nr. rand	Prevederi Anuale	Realizat
A	B	C	I	2
II.ORASE	000102	24029		
VENITURI TOTAL	000102	24029	734.916.980	697.893.942
Venituri proprii	4990	24030	493.520.640	487.297.997
1.Venituri curente, din care:	000202	24031	642.443.040	632.513.277
a) Cote si sume defalcate din impozitul pe venit	0402	24032		
pe venit	0402	24032	304.725.000	295.396.704
-cote defalcate din impozitul pe venit	040201	24033	233.231.000	225.941.854
-Sume alocate din cotele defalcate din impozitul pe venit pentru echilibrarea bugetelor locale	040204	24034		
	040204	24034		
	040204	24034	71.494.000	69.454.850
b) Sume defalcate din taxa pe valoarea adaugata	1102	24035		
adaugata	1102	24035	148.939.000	145.233.961
-sume defalcate din taxa pe valoarea adaugata pentru finantarea cheltuielilor descentralizate la nivelul comunelor, oraselor,municipiilor si sectoarelor Municipiului Bucuresti	110202	24037		
	110202	24037		
	110202	24037		
	110202	24037	77.323.000	73.617.961
-sume defalcate din taxa pe valoarea adaugata pentru echilibrarea bugetelor locale	110206	24040		
	110206	24040		
	110206	24040	68.163.000	68.163.000
2. Venituri din capital	390002	24045	16.600	18.681
4. Subventii de la alte nivele ale administratiei publice	420002	24050		
	420002	24050	80.473.740	53.378.401
-subventii de la bugetul de stat	4202	24051	80.473.740	53.378.401
Sume primite de la UE/alti donatori in contul platilor efectuate si prefinantari aferente cadrului financiar 2014-2020	4802	240522		
	4802	240522		
	4802	240522	11.983.600	11.983.583
CHELTUIELI TOTAL	5002	24053	768.618.000	686.290.757
Deficit	9902	24055	-33.701.020	11.603.185
EXCEDENT TOTAL CUMULAT (an curent si anii precedenti) din care:		24056		
		24056		45.304.198
CORELATII	000102	24112		
VENITURI TOTAL	000102	24112	734.916.980	697.893.942
Venituri proprii	4990	24113	493.520.640	487.297.997
1.Venituri curente, din care:	000202	24114	642.443.040	632.513.277
a) Cote si sume defalcate din impozitul pe venit	0402	24115		
pe venit	0402	24115	304.725.000	295.396.704
-cote defalcate din impozitul pe venit	040201	24116	233.231.000	225.941.854



VENITURILE SI CHELTUIELILE BUGETELOR
LOCALE PE UNITATI ADMINISTRATIV TERITORIALE

31/12/2018

- lei -

Denumire Indicatori	Cod Indicator	Nr. rand	Prevederi Anuale	Realizat
A	B	C	1	2
-sume alocate din cotele defalcate din impozitul pe venit pentru echilibrarea bugetelor locale	040204	24117		
	040204	24117		
	040204	24117	71.494.000	69.454.850
b) Sume defalcate din taxa pe valoarea adaugata	1102	24118		
	1102	24118	148.939.000	145.233.961
-sume defalcate din taxa pe valoarea adaugata pentru finantarea cheltuielilor descentralizate la nivelul comunelor, oraselor, municipiilor si sectoarelor Municipiului Bucuresti	110202	24120		
	110202	24120		
	110202	24120		
	110202	24120		
	110202	24120	77.323.000	73.617.961
-sume defalcate din taxa pe valoarea adaugata pentru echilibrarea bugetelor locale	110206	24123		
	110206	24123		
	110206	24123	68.163.000	68.163.000
2. Venituri din capital	390002	24128	16.600	18.681
4. Subventii de la alte nivele ale administratiei publice	420002	24133		
	420002	24133	80.473.740	53.378.401
-subventii de la bugetul de stat	4202	24134	80.473.740	53.378.401
Sume primite de la UE/alti donatori in contul platilor efectuate si prefinantari aferente cadrului financiar 2014-2020	4802	241352		
	4802	241352		
	4802	241352	11.983.600	11.983.583
CHELTUIELI TOTAL	5002	24136	768.618.000	686.290.757
Deficit	9902	24138	-33.701.020	11.603.185
EXCEDENT TOTAL CUMULAT (an curent si anii precedenti) din care:		24139		
		24139		45.304.198

Conducatorul institutiei

Conducatorul compartimentului
financiar-contabil