



**SECTORUL 4 AL MUNICIPIULUI BUCURESTI
PRIMAR**


Member of CISQ Federation

RINA SIMTEX

CERTIFIED MANAGEMENT SYSTEM
ISO 9001 - ISO 14001
BS OHSAS 18001

APARATUL DE SPECIALITATE
B-dul Metalurgiei nr. 12-18, Grand Arena, etaj 1,
Sector 4, Bucuresti
Tel. : +40-21-335.92.30 / Fax. : +40-21-337.07.90

DIRECȚIA ECONOMICĂ
SERVICIUL FINANCIAR- CONTABILITATE
P.8.3./ *8687.10/2018*



CĂTRE

DIRECȚIA GENERALĂ A FINANȚELOR PUBLICE
ACTIVITATEA DE TREZORERIE ȘI CONTABILITATE
PUBLICĂ A MUNICIPIULUI BUCUREȘTI

In conformitate cu prevederile O.M.F.P nr .1762/2018 si a Normelelor metodologice privind întocmirea și depunerea situațiilor financiare trimestriale si a unor raportari financiare lunare ale institutiilor publice în anul 2018 vă transmitem Situațiile financiare la 30/09/2018.



DIRECTOR EXECUTIV ,
CIOCLEA GEORGE CEZAR



BILANT
30/09/2018

pag.: 1 - lei -

COD	DENUMIRE INDICATORI	SOLD LA INCEPUTUL PERIOADEI	SOLD LA SFARSITUL PERIOADEI
01003	1.Active fixe necorporale (ct.2030000+2050000+2060000+		
01003	2080100+2080200+2330000-2800300-2800500-2800800-		
01003	2900400-2900500-2900800-2930100*)	2.000.731	2.701.194
01004	2.Instalatii tehnice, mijloace de transport, animale, plantatii, mobilier,		
01004	aparatura birotica si alte active corporale (ct.2130100+2130200+		
01004	2130300+2130400+2140000+2310000-2810300-2810301-		
01004	2810302-2810303-2810304-2810400-2910300-2910301-		
01004	2910302-2910303-2910304-2910400-2930200*)	151.554.482	28.977.176
01005	3.Terenuri si cladiri (ct.2110100+2110200+2120101+2120102+2120201+		
01005	2120301+2120401+2120501+2120601+2120901+2310000-2810100-		
01005	2810200-2810201-2810202-2810203-2810204-2810205-2810206-		
01005	2810207-2810208-2910100-2910200-2910201-2910202-2910203-		
01005	2910204-2910205-2910206-2910207-2910208-2930200)	3.218.813.188	3.492.886.732
01007	5.Active financiare necurente (investitii pe termen lung) peste un an		
01007	(ct.2600100+2600200+2600300+2650000+2670201+2670202+		
01007	2670203+2670204+2670205+2670208-2960101-2960102-		
01007	2960103-2960200), din care:	7.689.120	7.689.120
01008	Titluri de participare (ct.2600100+2600200+2600300-2960101		
01008	-2960102-2960103)	7.685.728	7.685.728
01009	6.Creante necurente - sume ce urmeaza a fi incasate dupa o perioada		
01009	mai mare de un an (ct.4110201+4110208+4130200+4280202+		
01009	4610201+4610209-4910200-4960200) din care:	1.324.004	1.277.249
01010	Creante comerciale necurente - sume ce urmeaza a fi incasate dupa		
01010	o perioada mai mare de un an (ct.4110201+4110208+4130200+		
01010	4610201-4910200-4960200)	1.135.479	693.690
01015	7.TOTAL ACTIVE NECURENTE (rd.03+04+05+06+07+09)	3.381.381.525	3.533.531.471
01019	1.Stocuri (ct.3010000+3020100+3020200+3020300+3020400+		
01019	3020500+3020600+3020700+3020800+3020900+3030100+3030200+		
01019	3040100+3040200+3050100+3050200+3070000+3090000+3310000+		
01019	3320000+3410000+3450000+3460000+3470000+3490000+3510100+		
01019	3510200+ 3540100+3540500+ 3540600+3560000+3570000+3580000+		
01019	3590000+3610000+3710000+3810000+/-3480000+/-3780000-		
01019	3910000-3920100-3920200-3920300-3930000-3940100-3940500-		
01019	3940600-3950100-3950200-3950300-3950400-3950600-3950700-		
01019	3950800-3960000-3970000-3970100-3970200-3970300-3980000-4420803		
01019)	69.641.717	71.783.146
01021	Creante din operatiuni comerciale, avansuri si alte decontari (ct.2320000+		
01021	2340000+4090101+4090102+4110101+4110108+4130100+4180000+		
01021	4250000+4280102+4610101+4610109+4730109**+4810101+4810102+		
01021	4810103+4810900+4830000+4840000+4890101+		
01021	4890301-4910100-4960100+5120800) din care:	1.213.514.167	9.693.695
01022	Creante comerciale si avansuri (ct.2320000+2340000+4090101+		
01022	4090102+4110101+4110108+4130100+4180000+4610101-		
01022	4910100- 4960100),din care:	3.877.111	8.384.573
01022.1	Avansuri acordate(ct.2320000+2340000+4090101+4090102)	10.495	991.353
01023	Creante bugetare (ct.4310100**+4310200**+4310300**+4310400**+		
01023	4310500**+4310600**+4310700**+4370100**+4370200**+4370300**		



COD	DENUMIRE INDICATORI	SOLD LA INCEPUTUL PERIOADEI	SOLD LA SFARSITUL PERIOADEI
01023	+4420400+4420802+4440000**+4460100**+4460200**+		
01023	4480200+4610102+4610104+4630000+ 4640000+4650100+4650200		
01023	+4660401+4660402+4660500+4660900+4810101**+4810102**+		
01023	4810103**+4810900**-4970000), din care:	165.746.402	1.408.379.863
01024	Creantele bugetului general consolidat (ct.4630000+4640000+4650100+		
01024	4650200+4660401+4660402+4660500+4660900-4970000)	150.049.508	183.482.572
01025	Creante din operatiuni cu fonduri externe nerambursabile si fonduri de		
01025	la buget (ct.4500100+4500300+4500501+4500502+4500503+4500504+		
01025	4500505+4500700+4510100+4510300+4510500+4530100+4540100+		
01025	4540301+4540302+4540501+4540502+4540503+4540504+4550100+		
01025	4550301+4550302+4550303+4560100+4560303+4560309+4570100+		
01025	4570201+4570202+4570203+4570205+4570206+4570209+4570301+		
01025	4570302+4570309+4580100+4580301+4580302+4610103+4730103**+		
01025	4740000+4760000), din care:	21.273	810.601
01027	Imprumuturi pe termen scurt acordate (ct.2670101+2670102+2670103+		
01027	2670104+2670105+2670108+2670601+2670602+2670603+2670604+		
01027	2670605+2670609+4680101+4680102+4680103+4680104+4680105+		
01027	4680106+4680107+4680108+4680109+4690103+4690105+4690106+		
01027	4690108+4690109)		37.697.568
01030	Total creante curente (rd.21+23+25+27)	1.379.281.842	1.456.581.727
01033	Conturi la trezorerie, casa in lei.		
01033	(ct.5100000+5120101+5120501+5130101+		
01033	5130301+5130302+5140101+5140301+5140302+5150101+5150103+5150		
01033	301		
01033	+5150500+5150600+5160101+5160301+5160302+5170101+5170301+51		
01033	70302		
01033	+5200100+5210100+5210300+5230000+5250101+5250102+5250301+52		
01033	50302		
01033	+5250400+5260000+5270000+5280000+5290101+5290201+5290301+52		
01033	90400		
01033	+5290901+5310101+5410101+5500101+5520000+5550101+5550400+55		
01033	70101		
01033	+5580101+5580201+5590101+5600101+5600300+5600401+5610101+56		
01033	10300		
01033	+5620101+5620300+5620401+5710100+5710300+5710400+5740101+57		
01033	40102		
01033	+5740301+5740302+5740400+5750100+5750300+5750400-7700000)	69.060.926	-24.533.333
010331	Dobanda de incasat,alte valori,avansuri de trezorerie		
010331	(ct.5180701+5320100+		
010331	5320200+5320300+5320400+5320500+5320600+5320800+5420100)	1.073.686	1.099.774
01035	Conturi la institutii de credit, BNR, casa in valuta (ct.5110101+5110102+		
01035	5120102+5120402+5120502+5130102+5130202+5140102+5140202+		
01035	5150102+5150202+5150302+5160102+5160202+5170102+5170202+		
01035	5290102+5290202+5290302+5290902+5310402+5410102+5410202+		
01035	5500102+5550102+5550202+5570202+5580102+5580202+5580302+		
01035	5580303+5590102+5590202+5600102+5600103+5600402+5610102+		
01035	5610103+5620102+5620103+5620402)	648.210	1.672.148
01040	Total disponibilitati si alte valori (rd.33+33.1+35+35.1)	70.782.822	-21.761.411
01042	6.Cheltuieli in avans (ct.4710000)	62.892	
01045	7.TOTAL ACTIVE CURENTE (rd.19+30+31+40+41+41.1+42)	1.519.769.273	1.506.603.462
01046	8.TOTAL ACTIVE (rd.15+45)	4.901.150.798	5.040.134.933



COD	DENUMIRE INDICATORI	SOLD LA INCEPUTUL PERIOADEI	SOLD LA SFARSITUL PERIOADEI
01052	1.Sume necurente - sume ce urmeaza a fi platite dupa o perioada		
01052	mai mare de un an (ct.2690200+4010200+4030200+4040200+		
01052	4050200+4280201+4620201+4620209+5090000), din care:	1.348.080	1.263.521
01053	Datorii comerciale (ct.4010200+4030200+4040200+4050200+		
01053	4620201)	1.179.853	1.084.819
01054	2.Imprumuturi pe termen lung (ct.1610200+1620200+1630200+		
01054	1640200+1650200+1660201+1660202+1660203+1660204+		
01054	1670201+1670202+1670203+1670208+1670209-1690200)	525.676.705	571.899.929
01055	3.Provizioane (ct.1510201+1510202+1510203+1510204+1510208)	13.397.252	13.239.826
01058	TOTAL DATORII NECURENTE (rd.52+54+55)	540.422.037	586.403.276
01060	1.Datorii comerciale, avansuri si alte decontari (ct.2690100+4010100+		
01060	4030100+4040100+4050100+4080000+4190000+4620101+4620109+		
01060	4730109+4810101+4810102+4810103+4810900+4830000+		
01060	4840000+4890201+5090000+5120800), din care:	707.231.492	19.470.607
010601	Decontari privind incheiere executiei bugetului de stat din anul curent		
010601	(ct.4890201)	762.199	
01061	Datorii comerciale si avansuri (ct.4010100+4030100+4040100+		
01061	4050100+4080000+4190000+4620101), din care:	14.236.725	12.737.494
01062	2.Datorii catre bugete		
01062	(ct.4310100+4310200+4310300+4310400+4310500+		
01062	4310600+4310700+4370100+4370200+4370300+4400000+4410000+		
01062	4420300+4420801+4440000+4460100+4460200+4480100+4550501+		
01062	4550502+4550503+4620109+4670100+4670200+4670300+4670400+		
01062	4670500+4670900+4730109+4810900),din care:	74.275.376	84.600.159
010631	Contributii sociale (ct.4310100+4310200+4310300+4310400+4310500+		
010631	4310600+4310700+4370100+4370200+4370300)	7.613.469	9.232.476
01065	3.Datorii din operatiuni cu Fonduri externe nerambursabile si fonduri de		
01065	la buget,alte datorii catre alte organisme internationale (ct.4500200+		
01065	4500400+4500600+4510200+4510401+4510402+4510409+4510601+		
01065	4510602+4510603+4510605+4510606+4510609+4520100+4520200+		
01065	4530200+4540200+4540401+4540402+4540601+4540602+4540603+		
01065	4550200+4550401+4550402+4550403+4550404+4550409+4560400+		
01065	4580401+4580402+4580501+4580502+4590000+4620103+4730103+		
01065	4760000)	931.223	1.651.132
01070	4.Imprumuturi pe termen scurt-sume ce urmeaza a fi platite intr-o perioada		
01070	de pana la un an (ct.5180601+5180603+5180604+5180605+5180606+		
01070	5180608+5180609+5180800+5190101+5190102+5190103+5190104+		
01070	5190105+5190106+5190107+5190108+5190109+5190110+5190180+		
01070	5190190)		37.697.568
01071	5.Imprumuturi pe termen lung - sume ce urmeaza a fi platite in cursul		
01071	exercitiului curent (ct.1610100+1620100+1630100+1640100+1650100+		
01071	1660101+1660102+1660103+1660104+1670101+1670102+1670103+		
01071	1670108+1670109+1680100+1680200+1680300+1680400+1680500+		
01071	1680701+1680702+1680703+1680708+1680709-1690100)		779.478
01072	6.Salariile angajatilor (ct.4210000+4230000+4260000+4270100+4270300+		
01072	4280101)	15.361.975	17.014.864
01073	7.Alte drepturi cuvenite altor categorii de persoane (pensii, indemnizatii de		
01073	somaj, burse) (ct.4220100+4220200+4240000+4260000+4270200+		
01073	4270300+4290000+4380000), din care:	7.118	88.932
01074	8.Venituri in avans (ct.4720000)	18.910	39.590



COD	DENUMIRE INDICATORI	SOLD LA INCEPUTUL PERIOADEI	SOLD LA SFARSITUL PERIOADEI
01075	9.Provizioane (ct.1510101+1510102+1510103+1510104+1510108)	5.630.573	7.770.604
01078	10.TOTAL DATORII CURENTE (rd.60+62+65+70+71+72+73+74+75)	803.456.667	169.112.934
01079	11.TOTAL DATORII (rd.58+78)	1.343.878.704	755.516.210
01080	12.ACTIVE NETE = TOTAL ACTIVE - TOTAL DATORII = CAPITALURI		
01080	PROPRII (rd.80=rd.46-79=rd.90)	3.557.272.094	4.284.618.723
01084	1.Rezerve, fonduri (ct.1000000+1010000+1020101+1020102+1020103+1030000+ 1040101+1040102+1040103+1050100+1050200+1050300+1050400+1050500+1060000+1320000+1330000)	3.221.477.646	3.213.935.816
01085	2.Rezultatul reportat (ct.1170000-sold creditor)	290.583.300	986.482.640
01087	4.Rezultatul patrimonial al exercitiului (ct.1210000-sold creditor)	45.211.148	84.200.267
01090	6.TOTAL CAPITALURI PROPRII (rd.84+85-86+87-88)	3.557.272.094	4.284.618.723

Conducatorul institutiei

Conducatorul compartimentului
financiar-contabil




CONTUL DE REZULTAT PATRIMONIAL

30/09/2018

pag.: 1 - lei -

COD	DENUMIRE INDICATORI	An precedent	An curent
02002	1.Venituri din impozite, taxe, contributi de asigurari si alte venituri ale bugetelor		
02002	(ct.7300100+7300200+7310100+7310200+7320100+7330000+7340000+7350100		
	+		
02002	7350200+7350300+7350400+7350500+7350600+7360100+7390000+7450100+		
02002	7450200+7450300+7450400+7450500+7450700+7450900+7460100+7460200+		
02002	7460300+7460900)	454.549.125	449.217.810
02003	2.Venituri din activitati economice		
02003	(ct.7210000+7220000+7510100+7510200+/-7090000)	10.738.618	9.321.478
02004	3.Finantari, subventii, transferuri, alocatii bugetare cu destinatie speciala		
02004	(ct.7510500+7710000+7720100+7720200+7740100+7740200+7750000+		
02004	7760000+7780000+7790101+7790109)	68.467.292	65.229.620
02005	4.Alte venituri operationale (ct.7140000+7180000+7500000++7510300+7510400+		
02005	7810200+7810300+7810401+7810402+7770000)	41.150.885	63.029.746
02006	TOTAL VENITURI OPERATIONALE (rd.02+03+04+05)	574.905.920	586.798.654
02008	1.Salarii si contributiile sociale aferente angajatilor		
02008	(ct.6410000+6420000+6450100+		
02008	6450200+6450300+6450400+6450500+6450600+6450700+6450800+6460000+		
02008	6470000)	221.466.899	109.035.101
02009	2.Subventii si transferuri (ct.6700000+6710000+6720000+6730000+6740000+		
02009	6750000+6760000+6770000+6780000+6790000)	44.976.670	61.073.399
02010	3.Stocuri, consumabile, lucrari si servicii executate de terti (ct.6010000+6020100+		
02010	6020200+6020300+6020400+6020500+6020600+6020700+6020800+6020900+		
02010	6030000+6060000+6070000+6080000+6090000+6100000+6110000+6120000+		
02010	6130000+6140000+6220000+6230000+6240100+6240200+6260000+6270000+		
02010	6280000+6290100)	157.311.521	181.617.778
02011	4.Cheltuieli de capital, amortizari si provizioane (ct.6290200+6810100+		
02011	6810200+6810300+6810401+6810402+6820101+6820109+		
02011	6820200+6890100+6890200)	22.091.029	4.157.306
02012	5. Alte cheltuieli operationale (ct.6350100+6540000+6580101+6580109)	1.148.285	2.916.947
02013	TOTAL CHELTUIELI OPERATIONALE (rd.08+09+10+11+12)	446.994.404	358.800.531
02015	- EXCEDENT (rd.06-rd.13)	127.911.516	227.998.123
02017	IV.VENITURI FINANCIARE		
02017	(ct.7630000+7640000+7650100+7650200+7660000+		
02017	7670000+7680000+7690000+7860300+7860400)	2.469.090	6.995
02018	V. CHELTUIELI FINANCIARE		
02018	(ct.6630000+6640000+6650100+6650200+6660000+		
02018	6670000+6680000+6690000+6860300+6860400+6860800)	11.522.477	10.401.289
02021	- DEFICIT (rd.18-rd.17)	9.053.387	10.394.294
02023	- EXCEDENT (rd.15+20-16-21)	118.858.129	217.603.829
02025	VIII. VENITURI EXTRAORDINARE (ct.7910000)	3.042	1.827
02028	- EXCEDENT (rd.25-rd.26)	3.042	1.827
020292	- EXCEDENT (rd.23+28-24-29)	118.861.171	217.605.656
02031	- EXCEDENT (rd.29.2-29.4)	118.861.171	217.605.656

Conducatorul institutiei



Conducatorul compartimentului
financiar- contabil




SITUATIA FLUXURILOR DE TREZORERIE

30/09/2018

pag.: 1 - lei -

COD	DENUMIRE INDICATORI	Total	Casa in valuta	Alte disponibilitati
04002	1. Incasari	29.424.579		29.424.579
04003	2. Plati	29.256.296		29.256.296
04004	3. Numerar net din activitatea operationala (rd.02-rd.03)	168.283		168.283
04006	1. Incasari	173.016		173.016
04007	2. Plati	84.699		84.699
04008	3. Numerar net din activitatea de investitii (rd.06-rd.07)	88.317		88.317
04010	1. Incasari	17.360.565		17.360.565
04011	2. Plati	16.593.227		16.593.227
04012	3. Numerar net din activitatea de finantare (rd.10-rd.11)	767.338		767.338
04013	IV CRESTEREA (DESCRESTEREA) NETA DE NUMERAR SI ECHIVALENT DE NUMERAR (rd.04+rd.08+rd.12)	1.023.938		1.023.938
04014	V NUMERAR SI ECHIVALENT DE NUMERAR LA INCEPUTUL PERIOADEI	648.210		648.210
04017	VI NUMERAR SI ECHIVALENT DE NUMERAR LA FINELE PERIOADEI(rd.13+14+15-16)	1.672.148		1.672.148

Conducatorul institutiei



Conducatorul compartimentului
financiar- contabil



SITUAȚIA FLUXURILOR DE TREZORERIE

Data 30/09/2018

cod 03

-lei-

DENUMIREA INDICATORULUI	Cod rând	TOTAL	CASA ct 5310101	Buget de stat *) ct 5200100/ 7700000	Buget local ct 5210100/ 7700000	Buget asigurări sociale de stat ct 5250101+ 5250102/	Buget asigurări pentru șomaj ct 5740101+ 5740102/	Buget național unic de asigurări sociale de stat ct 5750101+ 5750102/	Buget pentru mediu ct 5770100/ 7700000	Buget trezoreria ct 5240100/ 7700000	Buget instituții finanțate integral din venituri proprii ct. 5600101/ 7700000	Buget instituții publice finanțate din venituri proprii ct. 5620101/ 7700000	Buget activități finanțate din venituri proprii și buget activității de privatizare ct 5130101+ 5140101+ 5160101+ 5170101 / 7700000	Buget imprumuturi interne și externe ct 5130101+ 5140101+ 5160101+ 5170101 / 7700000	Buget fonduri externe nerambursabile (sursa D) ct. 5150101	Alte disponibilități (ct. 552)
A	B	1=2+3+...+15	2	3	4	5	6	7	8	9	10	11	12	13	14	15
I. NUMERAR DIN ACTIVITATEA OPERAȚIONALĂ	1															
1. Incasări	2	698 980 054	82 922 923		505 502 211						10 201 837		7 726 840	80 465 627		12 160 616
2. Plăți	3	451 910 024	82 689 269	130 669 647	344 269 726						6 816 582		7 173 132			10 961 315
3. Numerar net din activitatea operațională (rd. 02- rd.03)	4	247 070 030	233 654	-130 669 647	161 232 485						3 385 255		553 708	80 465 627		1 199 301
II. NUMERAR DIN ACTIVITATEA DE INVESTIȚII	5															
1. Incasări	6	0			1 827								0			
2. Plăți	7	165 261 468			86 965 644						154 591		0	78 141 233		
3. Numerar net din activitatea de investiții (rd.06-07)	8	-165 259 641			-86 963 817						-154 591		0	-78 141 233		
III. NUMERAR DIN ACTIVITATEA DE FINANȚARE	9															
1. Incasări	10	37 697 568			33 701 011						2 704 136		1 292 421			
2. Plăți	11	18 173 326			17 360 503						812 823					
3. Numerar net din activitatea de finanțare (rd.10-rd.11)	12	19 524 242			16 340 508						1 891 313		1 292 421			
IV. CREȘTEREA (DESCREȘTEREA) NETA DE NUMERAR ȘI ECHIVALENT DE NUMERAR (rd.04+rd.08+rd.12)	13	101 334 631	233 654	-130 669 647	90 609 176						5 121 977		1 846 129	2 324 394		1 199 301
V. NUMERAR ȘI ECHIVALENT DE NUMERAR LA ÎNCEPUTUL ANULUI	14	69 060 926			33 701 011						2 718 285		3 131 001	26 561 675		2 948 954
- sume recuperate din excedentul anului precedent**)	14.1												0			
- sume utilizate din excedentul anului precedent**)	14.2	37 697 568			33 701 011						2 704 136		1 292 421			
Sume transferate din disponibilul neutilizat la finele anului	14.3	26 561 675	x	x	x	x	x	x	x	x	x		x	26 561 675		x
VI. NUMERAR ȘI ECHIVALENT DE NUMERAR LA SFARȘITUL PERIOADEI (rd.13+rd.14+14.1 - 14.2 - rd.14.3)	15	106 136 314	233 654	-130 669 647	90 609 176						5 136 126		3 684 709	2 324 394		4 148 255

Notă:

*) La unitățile administrativ - teritoriale și unitățile de învățământ preuniversitar colona 3 nu se aduna la coloana 1-Total

***) Rândurile 14-1 și 14.2 se completează pentru bugetele locale, Bugetul Fondului pentru mediu, Bugetul veniturilor proprii, Bugetul veniturilor proprii și subvenții, bugetele activităților cu venituri proprii, bugetele activității de privatizare, Bugetul fondurilor externe nerambursabile (sursa 08/D - în situația existenței unui buget de venituri și cheltuieli)

****) Rândul 14.3 se completează pentru Bugetul fondurilor externe nerambursabile (sursa 08/D) în situația existenței doar a unui buget de cheltuieli și pentru bugetul creditorilor interne și bugetul creditorilor externe



Conducătorul compartimentului

FINANCIAR-CONTABIL

Viza trezoreriei






DISPONIBIL DIN MIJLOACE CU DESTINATIE SPECIALA

30/09/2018

- lei -

DENUMRE INDICATORI	COD	DISPONIBIL LA INCEPUTUL ANULUI	INCASARI	PLATI	DISPONIBIL LA SFARSITUL PERIOADEI
TOTAL (rd.02 la 15)	05001	327.330	55.572	37.861	345.041
- Garantii materiale retinute gestionarilor conform Legii nr.22/1969 (ct.5500101,ct.5500102/analitice distincte)	05003				
	05003				
	05003	327.330	55.572	37.861	345.041

Conducatorul institutiei,



Conducatorul compartimentului
financiar-contabil



Situatia activelor si datoriilor institutiilor publice
din administratia locala
30/09/2018

pag.: 1 - lei -

COD	DENUMIRE INDICATORI	Sold la inceputul anului	Sold la sfarsitul perioadei
18004	Numerar in lei in casieria institutiilor publice locale si ale institutiilor		
18004	publice de subordonare locala,(ct.5310101)		233.654
18005	Disponibilitati in lei ale institutiilor publice locale si ale institutiilor publice de		
18005	subordonare locala, la trezorerii (ct.5100000+5120101+5120501+5150101+		
18005	5150103+5150500+5150600+5160101+5160301+5160302+5170101+5170301		
18005	+5170302+5210100+5210300+5280000+5290201+5290301+5290400+5290901		
18005	+5410101+5500101+ 5520000+5550101+5570101+5580101+5580201+5600101		
18005	+5600300+5610101+5610300+5620101+5620300-7700000), din care:	69.060.926	-24.766.987
180051	Disponibilitati in lei din imprumuturi interne si externe contractate de autoritatile		
180051	administratiei publice locale (ct.5160101)	26.561.675	80.465.627
18008	Total (in baze cash) (rd.04+05)	69.060.926	-24.533.333
18009	Total (in baze accrual)(rd.08+09)	69.060.926	-24.533.333
18022	Avansuri de trezorerie, acordate in lei (ct.5420100)	1.083	3.118
18023	Alte valori		
	(ct.5320100+5320200+5320300+5320400+5320500+5320600+5320800)	1.072.603	1.096.656
18032	Disponibilitati ale institutiilor publice locale si ale institutiilor de subordonare		
18032	locala la institutiile de credit rezidente (ct.5110101+5110102+5120102+5120402+		
18032	5120502+5150102+5150202+5160102+5160202+5170102+5170202+5290202+		
18032	5290302+5290902+5500102+5550102+5550202+5570202+5580102+5580302+		
18032	5600102+5600103+5610102+5610103+5620102+5620103), din care:	648.210	1.672.148
18036	Total (in baze cash) (rd.32+35)	648.210	1.672.148
18038	Total (in baze accrual) (rd.36+37)	648.210	1.672.148
18051	Disponibilitati ale institutiilor publice aflate la alti rezidenti (terti) (ct.4610109+		
18051	4610209+2670108+2670208)	2.057.186	2.375.943
18052	Total (in baze cash) (rd.51)	2.057.186	2.375.943
18131	Actiuni necotate detinute de autoritatile locale la societati nefinanciare		
18131	(ct.2600200-2960102)(S11)	7.685.728	7.685.728
18134	Total (la valoarea contabila neta (la valoarea de intrare mai putin		
18134	ajustarile cumulate pentru pierderea de valoare) (rd.131+132+133)	7.685.728	7.685.728
18157	Creante comerciale necurente legale de livrari de bunuri si servicii de catre		
18157	autoritatile locale sau de institutii subordonate acestora (ct.4110201+4110208+		
18157	4130200+4610201-4910200-4960200) Total (rd.158+159+160+164) din care:	1.135.479	693.690
18158	- de la populatie(gospodariile populatiei(S14)	18.192	
18159	- de la societati nefinanciare (S11),	853.672	693.690
18160	- de la institutiile publice, din care:(rd.161+162+163)	263.615	
18162	- Administratia locala (exclusiv fondurile de securitate sociala)(S1313)	263.615	
18165	Creante comerciale curente legate de livrari de bunuri si servicii de catre autoritatile		
18165	locale sau de institutii subordonate acestora(ct.2320000+2340000+4090101+		
18165	4090102+4110101+4110108+4130100+4180000+4610101-4910100-4960100)		
18165	Total(rd.166+167+168+172)din care de la:	3.877.111	8.384.573
18166	-de la gospodariile populatie (S14)	433.953	
18167	-de la societati nefinanciare (S11)	1.604.180	8.384.573
18168	-de la institutiile publice, din care: (rd.169+170+171)	1.838.978	
18170	-Administratia locala (exclusiv fondurile de securitate sociala)(S1313)	1.838.978	
18176	1.Creante ale bugetului local (ct.4640000-4970000). Total (rd.177+178+179+183),		
18176	din care:	150.049.508	183.482.572
18177	- de la gospodariile populatie (S14)	150.049.508	183.482.572




COD	DENUMIRE INDICATORI	Sold la inceputul anului	Sold la sfarsitul perioadei
18185	Total creante (rd.176+184)	150.049.508	183.482.572
18191	Sume de primit de la Autoritatea de Certificare / Autoritatile de Management /		
18191	Agentiile de Plati - FONDURI EXTERNE NERAMBURSABILE		
	POSTADERARE		
18191	(ct.4580301)	21.273	21.273
18203	1.Sume datorate tertilor reprezentand garantii si cautiuni aflate in conturile		
18203	institutiilor publice (ct.4280101+4280201+4620101+4620109).Total (rd.204+205+		
18203	206), din care:	327.132	480.988
18204	- salariatilor (gospodariile populatiei)(S143)	159.112	408.058
18206	- institutiilor publice, din care: (rd.207+208+209)	168.020	72.930
18208	- Administratia locala (exclusiv fondurile de securitate sociala)(S1313)	168.020	3.549
18209	- Fonduri de securitate sociala (S1314)		69.381
52	Credite pe termen scurt contractate de autoritatile locale si institutii din subordinea		
52	acestora (ct.1620100+1630100+1670101+1670103+ 1670109+5190101+		
18262	5190102+5190106+5190180). Total (rd.263+264+265+265.1),		
18262	din care acordate de:		779.478
18263	- Societati care accepta depozite, exclusiv banca centrala (S122)		779.478
182671	Sume primite din excedentul anului precedent pentru acoperirea golurilor temporare		
	de		
182671	casa si pentru finantarea cheltuielilor sectiunii de dezvoltare		
	(ct.5190107+5190190)		37.697.568
18268	Total(in baze cash)(rd.262+266+267+267.1)		38.477.046
18275	Total (in baze accrual) (cash+dobanzi) (rd.268+274)		38.477.046
18286	Credite pe termen lung primite (contractate, garantate, asimilate,etc)		
18286	de institutiile publice locale (ct.1620200+1630200+1670201+1670202+		
18286	1670203+1670209).Total (rd.287+288+289+289.1) din care acordate de:	525.676.705	571.899.929
18287	- Societati care accepta depozite, exclusiv banca centrala (S122)	525.676.705	571.899.929
18290	Total (in baze cash)(rd.286)	525.676.705	571.899.929
18312	Datorii comerciale necurente legale de livrari de bunuri si servicii (ct.4010200+		
18312	4030200+4040200+4050200+4620201). Total (rd.313+314+318+319),		
18312	din care catre:	1.179.853	1.084.819
18313	- Societati nefinanciare(S11)	209.084	1.084.819
18314	- Institutii publice, din care (rd.315+316+317):	970.769	
18316	- Administratia locala (exclusiv fondurile de securitate sociala) (S1313)	970.769	
18320	Datorii comerciale curente legate de livrari de bunuri si servicii (ct.4010100+		
18320	4030100+ 4040100+4050100+4080000+4190000+4620101).		
18320	Total (rd.321+322+326+327) din care catre:	14.236.725	12.737.494
18321	-Societati nefinanciare (S11)	12.967.699	12.737.494
18322	-Institutii publice, din care:(rd.323+324+325)	1.269.026	
18324	-Administratia locala (exclusiv fondurile de securitate sociala) (S1313)	1.269.026	
18331	Datoriile institutiilor publice din administratia locala catre bugete (ct.4310100+		
18331	4310200+4310300+4310400+4310500+4310600+4310700+4370100+4370200+		
18331	4370300+4420300+4420801+4440000+4460100+4460200+4480100)	12.492.513	14.391.855
18332	Salariile angajatilor (ct.4210000+4230000+4260000+4270100+4270300+		
18332	4280101)	15.361.975	17.014.864
18333	Alte drepturi cuvenite altor categorii de persoane (ct.4260000+4270200+4270300+		
18333	4290000+4380000)	7.118	88.932
18335	Total (rd.331+332+333+334)	27.861.606	31.495.651
18341	Avansuri primite de la Autoritatile de Certificare / Autoritatile de Management /		
18341	Agentiile de Plati - FONDURI EXTERNE NERAMBURSABILE		



COD	DENUMIRE INDICATORI	Sold la inceputul anului	Sold la sfarsitul perioadei
	POSTADERARE		
18341	SI FONDURI DE LA BUGET(ct.4580501+4580502)	1.626.754	1.626.754
183421	Provizioane necurente (ct.1510201+1510202+1510203+1510204+1510208), din care:	13.397.252	13.239.826
183423	Provizioane necurente reprezentand drepturi de natura salariala stabilite in favoarea personalului din sectorul bugetar prin titluri devenite executorii (din soldul ct.1510203)	13.397.252	11.930.101
183424	Provizioane necurente,constituite conform Legii nr.85/2016,privind plata diferentelor		
183424	salariale cuvenite personalului didactic din invatamantul de stat pentru perioada octombrie 2008 -13 mai 2011 (din soldul ct.1510203)		274.103
183425	Provizioane necurente pentru daune-interese moratorii sub forma dobanzii legale, pentru plata esalonata a sumelor prevazute in titluri executorii avand ca obiect acordarea unor drepturi salariale personalului din sectorul bugetar(din soldul ct.1510203)		1.035.622
18343	Provizioane curente (ct.1510101+1510102+1510103+1510104+1510108), din care:	5.630.573	7.770.604
183431	Provizioane curente,constituite conform OMFP416/2013 reprezentand arierate in litigiu (din soldul ct.1510101)	79.050	
183432	Provizioane curente reprezentand drepturi de natura salariala stabilite in favoarea personalului din sectorul bugetar prin titluri devenite executorii (din soldul ct.1510103)	5.551.523	7.119.153
183433	Provizioane curente,constituite conform Legii nr.85/2016,privind plata diferentelor salariale cuvenite personalului didactic din invatamantul de stat pentru perioada octombrie 2008 -13 mai 2011 (din soldul ct.1510103)		261.451
183434	Provizioane curente pentru daune-interese moratorii sub forma dobanzii legale, pentru plata esalonata a sumelor prevazute in titluri executorii avand ca obiect acordarea unor drepturi salariale personalului din sectorul bugetar(din soldul ct.1510103)		390.000

Conducatorul institutiei

Conducatorul compartimentului
financiar- contabil



TOTAL TARA

Situatia platilor efectuate si a sumelor declarate pentru cota-parte aferenta cheltuielilor finantate din FE

30/09/2018

Cod indicator	Denumirea programului cu finantare UE	Plati efectuate de la titlul 56 si 58	din care:		Sume in curs de rambursare aferente cheltuielilor efectuate in anul curent	Sume in curs de solicitare la rambursare in anul curent aferente cheltuielilor efectuate in anii anteriori	Sume solicitate la rambursare aferenta cheltuielilor efectuate in anul curent	Sume solicitate la rambursare aferente cheltuielilor efectuate in anul curent aflate in curs de autorizare	Sume solicitate la rambursare in anul curent aferente cheltuielilor efectuate in anii anteriori aflate in curs de autorizare	Sume rambursate aferente cheltuielilor efectuate in anul curent	Sume rambursate in anul curent aferente cheltuielilor efectuate in anii anteriori	Sume neautorizate de autoritati de management aferente cheltuielilor efectuate in anul curent
			Plati efectuate pentru cota-parte FEN (alineat02)	Sume in curs de solicitare la rambursare aferente cheltuielilor efectuate in anul curent								
A		01	02	03	04	05	06	07	08	09	10	
10002	Programe din Fondul Social European	214.605	10.654			10.654	10.654					
10033	Programe din Fondul Social European (FSE) (5802)	57.369	28.017			28.017	28.017					
10040	Total (cod01 la 39.6)	271.974	38.671			38.671	38.671					

Conducatorul institutiei



Conduc. Grup
Financiar Contabil
Cly

Con
f



TOTAL TARA

Situatia platilor efectuate
din fonduri externe nerambursabile (FEN) postaderare (titlul 56 si titlul 58) la data de
30/09/2018

Denumirea sursei de finantare	Buget de stat (s 01-stat)	Buget local (s 02-local)	Bugetul asigurarilor sociale de stat (s 03-bass)	Bugetul asigurarilor pentru somaj (s 04-somaj)	Bugetul fondului national unic de asigurari sociale de sanatate (s05-sanatate)	Bugetul institutiilor publice si activitatilor finantate integral sau partial din venituri proprii (s10-local)	Bugetul fondurilor externe nerambursabile (s08-stat+asigurari+local)	Bugetul creditelor externe (s06-stat+local)
A	01	02	03	04	05	06	07	08
Total plati (titlul VIII cod56+ titlul X cod58) (rd.2+rd.11)		271.974						
Total plati (titlul VIII cod56)		214.605						
Cheltuieli de personal (titlul I)		10.654						
Bunuri si servicii(titlul II)		203.951						
Total plati (titlul X cod58)		57.369						
Cheltuieli de personal (titlul I)		57.369						

Conducatorul institutiei



Conduc. Corp. Fin. Contabil
[Signature]



CONTUL DE EXECUTIE AL BUGETULUI LOCAL - VENITURI
30/09/2018

Pag. 1 -lei-

Capi- tol	Sub- capi- tol	Pa- ra- graf	Gru- pa / Titlu	Ar- ti- col	Ali- ne- at	Denumire indicator	Prevederi bugetare anuale aprobrate la finele perioadei de raportare	Prevederi bugetare trimestriale cumulate	Drepturi constatate			Incasari realizate	Stingeri pe alte cai decat incasari	Drepturi constatate de incasat
									Total, din care:	din anii precedenti	din anul curent			
A						B	1	2	3=4+5	4	5	6	7	8=3-6-7
0001	02					TOTAL VENITURI-BUGET LOCAL	726 958.980	578 635 500	726 045 401	150.049.508	575 995 893	539.205.048	3 357 781	183 482 572
0302						IMPOZIT PE VENIT	2 970	2 670	20 005	18 497	1 508	2 697		17 308
	17					Impozit pe onorariul avocatilor si notarilor publici	2 970	2 670	20 005	18 497	1 508	2 697		17 308
0402						COTE SI SUME DEFALCATE DIN IMPOZITUL PE VENIT	339 295 710	264 506 110	231 037 108		231 037 108	231 037 108		
	01					Cote defalcate din impozitul pe venit	272 131 000	215 756 110	175 155 612		175 155 612	175 155 612		
	04					Sume alocate din cotele defalcate din impozitul pe venit pentru echilibrarea bugetelor locale	67 164.710	48 750.000	55 881 496		55 881 496	55 881 496		
0702						IMPOZITE SI TAXE PE PROPRIETATE	104 869 080	89 898 660	197 733 315	91 513 939	106 219 376	91 415 989	1 193 377	105 123 949
	01					Impozit si taxa pe cladiri	84 918 600	74 271 970	172 033 336	83 142 563	88 890 773	76 317 397	798.363	94.917 576
	01					Impozit pe cladiri de la persoane fizice	29 903 110	24 407 340	29 959 192	5 441 421	24 517 771	22.448 253	216.976	7 293 963
	02					Impozit si taxa pe cladiri de la persoane juridice	55 015 490	49 864 630	142 074 144	77 701 142	64 373 002	53 869 144	581 387	87 623 613
	02					Impozit si taxa pe teren	11 402 950	9 562 240	15 848 807	5 204 262	10 644 545	9.339 557	138.060	6 371 190
	01					Impozit pe terenuri de la persoane fizice	5 916 690	4 692 920	6 248 676	1 583 769	4.664 907	4.262 895	130 731	1 855 050
	02					Impozit si taxa pe teren de la persoane juridice	5 486 260	4 869 320	9 600 111	3 620.493	5 979 618	5.076 662	7.309	4 516 140
	03					Impozitul pe terenul extravilan			20		20		20	
03						Taxe judiciare de timbru si alte taxe de timbru	7 962 840	5 581 210	8 721 080	2.824.566	5 896 514	5.344.820	225 567	3 150 693



Capi- tol	Sub- capi- tol	Pa- ra- graf	Gru- pa / Titlu	Ar- ti- col	Ali- ne- at	Denumire indicator	Prevederi bugetare anuale aprobrate la finele perioadei de raportare	Prevederi bugetare trimestriale cumulate	Drepturi constatate			Incasari realizate	Stingeri pe alte cai decat incasari	Drepturi constatate de incasat
									Total, din care:	din anii precedenti	din anul curent			
A						B	1	2	3=4+5	4	5	6	7	8=3-6-7
0702	50					Alte impozite si taxe pe proprietate	584.690	483.240	1.130.092	342.548	787.544	414.215	31.387	684.490
1102						SUME DEFALCATE DIN TVA	100.219.000	79.238.000	75.922.640		75.922.640	75.922.640		
	02					Sume defalcate din taxa pe valoarea adaugata pentru finantarea cheltuielilor descentralizate la nivelul comunelor, oraselor, municipiilor, sectoarelor si Municipiului Bucuresti	77.323.000	60.920.000	57.605.320		57.605.320	57.605.320		
	06					Sume defalcate din taxa pe valoarea adaugata pentru echilibrarea bugetelor locale	19.443.000	15.555.000	15.554.660		15.554.660	15.554.660		
	09					Sume defalcate din taxa pe valoarea adaugata pentru finantarea invatamantului particular sau confesional acreditat	3.453.000	2.763.000	2.762.660		2.762.660	2.762.660		
1202						ALTE IMPOZITE SI TAXE GENERALE PE BUNURI SI SERVICII	1.000	1.000	4.877	740	4.137	174	94	4.609
	07					Taxe hoteliere	1.000	1.000	4.877	740	4.137	174	94	4.609
1502						TAXE PE SERVICII SPECIFICE	671.150	509.570	827.492	216.670	610.822	448.448	38.025	341.019
	01					Impozit pe spectacole	670.980	509.480	827.413	216.670	610.743	448.448	37.946	341.019
	50					Alte taxe pe servicii specifice	170	90	79		79		79	
1602						TAXE PE UTILIZAREA BUNURILOR, AUTORIZAREA UTILIZARII BUNURILOR SAU PE DESFASURAREA DE ACTIVITATI	31.486.770	25.531.340	52.836.492	22.935.042	29.901.450	24.146.405	638.102	23.051.985
	02					Impozit pe mijloacele de transport	26.296.280	21.182.150	49.920.683	22.935.042	26.985.641	21.284.791	583.907	23.051.985



Capi- tol	Sub- capi- tol	Pa- ra- graf	Gru- pa / Titlu	Ar- ti- col	Ali- ne- at	Denumire indicator	Prevederi bugetare anuale aprobrate la finele perioadei de raportare	Prevederi bugetare trimestriale cumulate	Drepturi constatate			Incasari realizate	Stingeri pe alte cai decat incasari	Drepturi constatate de incasat
									Total, din care:	din anii precedenti	din anul curent			
A						B	1	2	3=4+5	4	5	6	7	8=3-6-7
3502	03					constatate odata cu confiscarea potrivit legii	9.230	9.230	51.567		51.567	51.567		
		01				Incasari din valorificarea bunurilor confiscate, abandonate si alte sume constatate odata cu confiscarea potrivit legii	9.230	9.230	51.567		51.567	51.567		
			50			Alte amenzi, penalitati si confiscari	1.740		2.556	200	2.356	12	2.344	200
3602						DIVERSE VENITURI	32.295.180	30.012.280	49.495.302	21.236.546	28.258.756	32.644.143	554.604	15.296.555
		01				Venituri din aplicarea prescriptiei extinctive	27.620	12.770	25.483		25.483	25.483		
			01			Venituri din aplicarea prescriptiei extinctive	27.620	12.770	25.483		25.483	25.483		
			06			Taxe speciale	32.000.000	29.839.960	48.341.040	20.805.862	27.535.178	32.331.463	540.625	15.468.952
			14			Venituri din recuperarea cheltuielilor efectuate in cursul procesului de executare silita	192.280	140.430	869.151	250.694	618.457	209.462	12.579	647.110
			50			Alte venituri	75.280	19.120	259.628	179.990	79.638	77.735	1.400	180.493
3702	03					Varsaminte din sectiunea de functionare pentru finantarea sectiunii de dezvoltare a bugetului local(cu semnul minus)	-100.000.000	-80.000.000	-60.000.000		-60.000.000	-60.000.000		
			04			Varsaminte din sectiunea de functionare	100.000.000	80.000.000	60.000.000		60.000.000	60.000.000		
3902						VENITURI DIN VALORIFICAREA UNOR BUNURI	3.020	3.020	1.827		1.827	1.827		
			01			Venituri din valorificarea unor bunuri ale institutiilor publice	3.020	3.020	1.827		1.827	1.827		



Capi- tol	Sub- capi- tol	Pa- ra- graf	Gru- pa / Titlu	Ar- ti- col	Ali- ne- at	Denumire indicator	Prevederi bugetare anuale aprobrate la finele perioadei de raportare	Prevederi bugetare trimestriale cumulate	Drepturi constatate			Incasari realizate	Stingeri pe alte cai decat incasari	Drepturi constatate de incasat
									Total, din care:	din anii precedenti	din anul curent			
A						B	1	2	3=4+5	4	5	6	7	8=3-6-7
4002						INCASARI DIN RAMBURSAREA IMPRUMUTURILOR ACORDATE			33 701 011		33.701 011	33 701 011		
	14					Sume din excedentul bugetului local utilizate pentru finantarea cheltuielilor sectiunii de dezvoltare			33 701 011		33 701 011	33 701 011		
4202						SUBVENTII DE LA BUGETUL DE STAT	89 205.930	67.249 430	30 855 273		30 855 273	30.184.499	670 774	
	21					Finantarea drepturilor acordate persoanelor cu handicap	41 555 000	31 200 000	26 982 993		26 982 993	26 982 993		
	34					Subventii pentru acordarea ajutorului pentru incalzirea locuintei cu lemne, carbuni, combustibili petrolieri	610	610	602		602	602		
	35					Subventii din bugetul de stat pentru finantarea unitatilor de asistenta medico-sociale	1 213.000	1 213.000	1 161 200		1 161 200	1 161 200		
	41					Subventii de la bugetul de stat pentru finantarea sanatatii	29 000	29.000	30 520		30 520	30 520		
	65					Finantarea Programului National de Dezvoltare Locala	46 406 000	34 804 500	2 677 644		2 677 644	2.006.870	670 774	
	69					Subventii de la bugetul de stat catre bugetele locale necesare sustinerii derularii proiectelor finantate din fonduri externe nerambursabile (FEN) postaderare, aferente perioadei de programare 2014-2020	2.320	2.320	2 314		2 314	2 314		
4702						SUME IN CURS DE DISTRIBUIRE			810		810		810	



Capi- tol	Sub- capi- tol	Pa- ra- graf	Gru- pa / Titlu	Ar- ti- col	Ali- ne- at	Denumire indicator	Prevederi bugetare anuale aprobrate la finele perioadei de raportare	Prevederi bugetare trimestriale cumulate	Drepturi constatate			Incasari realizate	Stingeri pe alte cai decat incasari	Drepturi constatate de incasat
									Total, din care:	din anii precedenti	din anul curent			
A						B	1	2	3=4+5	4	5	6	7	8=3-6-7
4702	04					Sume incasate pentru bugetul local in contul unic, in curs de distribuire			810		810		810	
4802						SUME PRIMITE DE LA UE/ALTI DONATORI IN CONTUL PLATILOR EFECTUATE SI PREFINANTARI AFERENTE CADRULUI FINANCIAR 2014-2020	963.760	963.760	959.782		959.782	959.782		
	02					Fondul Social European(FSE)	963.760	963.760	959.782		959.782	959.782		
	02					Sume primite in contul platilor efectuate in anii anteriori	30.000	30.000	26.029		26.029	26.029		
	03					Prefinantare	933.760	933.760	933.753		933.753	933.753		

Conducătorul Instelufier



Conducătorul Corp. Financiar Contabil

[Signature]



CONTUL DE EXECUTIE AL BUGETULUI LOCAL - VENITURI
SECTIUNEA DE FUNCTIONARE
30/09/2018

Pag. 1 -lei-

Capi- tol	Sub- capi- tol	Pa- ra- gra- f	Gru- pa / Titlu	Ar- ti- col	Ali- ne- at	Denumire indicator	Prevederi bugetare anuale aprobrate la finele perioadei de raportare	Prevederi bugetare trimestriale cumulate	Drepturi constatate			Incasari realizate	Stingeri pe alte cai decat incasari	Drepturi constatate de incasat
									Total, din care:	din anii precedenti	din anul curent			
A						B	1	2	3=4+5	4	5	6	7	8=3-6-7
0001	02					TOTAL VENITURI-BUGET LOCAL	579 583 880	462 861 900	628 702 823	150 049 508	478 653 315	442 533 244	2 687 007	183 482 572
0002						I. VENITURI CURENTE	536 786 270	430 419 290	600 526 698	150 049 508	450 477 190	414 357 929	2 686 197	183 482 572
0003						A. VENITURI FISCALE	582 850 030	465 245 030	566 531 815	115 940 151	450 591 664	428 256 448	1 963 468	136 311 899
0004						A1. IMPOZIT PE VENIT, PROFIT SI CASTIGURI DIN CAPITAL	339 298 680	264 508 780	231 057 113	18 497	231 038 616	231 039 805		17 308
0300						A1.2 IMPOZIT PE VENIT, PROFIT SI CASTIGURI DIN CAPITAL DE LA PERSOANE FIZICE	339 298 680	264 508 780	231 057 113	18 497	231 038 616	231 039 805		17 308
0302						IMPOZIT PE VENIT	2 970	2 670	20 005	18 497	1 508	2 697		17 308
	17					Impozit pe onorariul avocailor si notarilor publici	2 970	2 670	20 005	18 497	1 508	2 697		17 308
0402						COTE SI SUME DEFALCATE DIN IMPOZITUL PE VENIT	339 295 710	264 506 110	231 037 108		231 037 108	231 037 108		
	01					Cote defalcate din impozitul pe venit	272 131 000	215 756 110	175 155 612		175 155 612	175 155 612		
	04					Sume alocate din cotele defalcate din impozitul pe venit pentru echilibrarea bugetelor locale	67 164 710	48 750 000	55 881 496		55 881 496	55 881 496		
0700	02					A3 IMPOZITE SI TAXE PE PROPRIETATE	104 869 080	89 898 660	197 733 315	91 513 939	106 219 376	91 415 989	1 193 377	135 123 949
0702						IMPOZITE SI TAXE PE PROPRIETATE	104 869 080	89 898 660	197 733 315	91 513 939	106 219 376	91 415 989	1 193 377	135 123 949
	01					Impozit si taxa pe cladiri	84 918 600	74 271 970	172 033 336	83 142 563	88 890 773	76 317 397	798 363	94 917 576
	01					Impozit pe cladiri de la persoane fizice	29 903 110	24 407 340	29 959 192	5 441 421	24 517 771	22 448 253	216 976	7 293 963
	02					Impozit si taxa pe cladiri de la persoane juridice	55 015 490	49 864 630	142 074 144	77 701 142	64 373 002	53 869 144	581 387	87 623 613
	02					Impozit si taxa pe teren	11 402 950	9 562 240	15 848 807	5 204 262	10 644 545	9 339 557	138 060	6 371 190



Capi- tol	Sub- capi- tol	Pa- ra- graf	Gru- pa / Titlu	Ar- ti- col	Ali- ne- at	Denumire indicator	Prevederi bugetare anuale aprobrate la finele perioadei de raportare	Prevederi bugetare trimestriale cumulate	Drepturi constatate			Incasari realizate	Stingeri pe alte cai decat incasari	Drepturi constatate de incasat
									Total, din care:	din anii precedenti	din anul curent			
A						B	1	2	3=4+5	4	5	6	7	8=3-6-7
0702	02	01				Impozit pe terenuri de la persoane fizice	5 916 690	4 692 920	6 248.676	1 583 769	4 664 907	4 262 895	130 731	1 855 050
		02				Impozit si taxa pe teren de la persoane juridice	5 486 260	4 869 320	9 600 111	3 620 493	5 979 618	5 076.662	7 309	4 516 140
		03				Impozitul pe terenul extravilan			20		20		20	
	(3					Taxe judiciare de timbru si alte taxe de timbru	7 962 840	5 581 210	8 721 080	2 824 566	5 896 514	5 344 820	225 567	3 150 693
	50					Alte impozite si taxe pe proprietate	584 690	483 240	1.130.092	342 548	787 544	414 215	31 387	684 490
1000	02					A4 IMPOZITE SI TAXE PE BUNURI SI SERVICII	132 377 920	105 279 910	129 591 501	23 152 452	106 439 049	100.517.667	676 221	28 397 613
1102						SUME DEFALCATE DIN TVA	100 219 000	79.238.000	75 922 640		75 922 640			
	02					Sume defalcate din taxa pe valoarea adaugata pentru finantarea cheltuielilor descentralizate la nivelul comunelor,oraselor, municipiilor, sectoarelor si Municipiului Bucuresti	77.323 000	60.920.000	57 605 320		57 605 320	57.605.320		
	06					Sume defalcate din taxa pe valoarea adaugata pentru echilibrarea bugetelor locale	19.443.000	15.555 000	15 554 660		15 554 660	15.554.660		
	09					Sume defalcate din taxa pe valoarea adaugata pentru finantarea invatamantului particular sau confesional acreditat	3 453 000	2.763 000	2 762 660		2 762 660	2.762.660		
1202						ALTE IMPOZITE SI TAXE GENERALE PE BUNURI SI SERVICII	1.000	1 000	4 877	740	4 137	174	94	4 609



Capi- tol	Sub- capi- tol	Pa- ra- graf	Gru- pa / Titlu	Ar- ti- col	Ali- ne- at	Denumire indicator	Prevederi bugetare anuale aprobrate la finele perioadei de raportare	Prevederi bugetare trimestriale cumulate	Drepturi constatate			Incasari realizate	Stingeri pe alte cai decat incasari	Drepturi constatate de incasat
									Total, din care:	din anii precedenti	din anul curent			
A						B	1	2	3=4+5	4	5	6	7	8=3-6-7
1202	07					Taxe hoteliere	1.000	1 000	4.877	740	4 137	174	94	4 609
1502						TAXE PE SERVICII SPECIFICE	671.150	509.570	827.492	216.670	610.822	448.448	38.025	341.019
	01					Impozit pe spectacole	670.980	509.480	827.413	216.670	610.743	448.448	37.946	341.019
	50					Alte taxe pe servicii specifice	170	90	79		79		79	
1602						TAXE PE UTILIZAREA BUNURILOR, AUTORIZAREA UTILIZARII BUNURILOR SAU PE DESFASURAREA DE ACTIVITATI	31 486 770	25 531 340	52 836 492	22.935.042	29 901.450	24 146.405	638.102	28 051 985
	02					Impozit pe mijloacele de transport	26.296.280	21 182 150	49 920 683	22.935.042	26 985 641	21 284 791	583.907	28 051 985
	01					Impozit pe mijloacele de transport detinute de persoane fizice*)	16 697.950	13 427 680	30 289 169	14 749 253	15 539 916	13 110.635	164.096	17 014 438
	02					Impozit pe mijloace de transport detinute persoane de juridice*)	9 598 330	7 754 470	19 631 514	8 185 789	11 445 725	8 174 156	419 811	11 037 547
	03					Taxe si tarife pentru eliberarea de licente si autorizatii de functionare	5 167 940	4 331.590	2 897 365		2 897 365	2 843.170	54 195	
	50					Alte taxe pe utilizarea bunurilor, autorizarea utilizarii bunurilor sau pe desfasurare de activitati	22.550	17 600	18 444		18 444	18.444		
1800	02					A6. ALTE IMPOZITE SI TAXE FISCALE	6 304.350	5 557 680	8 149 886	1.255.263	6 894 623	5 282.987	93.870	2 773 029
1802						ALTE IMPOZITE SI TAXE FISCALE	6 304 350	5 557 680	8 149 886	1 255 263	6 894 623	5 282.987	93.870	2 773 029
	50					Alte impozite si taxe	6 304 350	5 557 680	8 149 886	1 255 263	6 894 623	5 282.987	93.870	2 773 029
2900	02					C. VENITURI NEFISCALE	-46 063 760	-34 825 740	33 994 883	34 109 357	-114 474	-13 898 519	722.729	47 170 673
3000						C1. VENITURI DIN PROPRIETATE	3 278.710	2 796.100	1 532.985		1 532 985	1 491.424	41 561	
3002						VENITURI DIN PROPRIETATE	1 714 470	1.231.860	1 532 985		1 532 985	1 491 424	41 561	
	05					Venituri din concesiuni si inchirieri	1 318 830	836.220	1 137 352		1 137 352	1 095 791	41 561	



Capi- tol	Sub- capi- tol	Pa- ra- graf	Gru- pa / Titlu	Ar- ti- col	Ali- ne- at	Denumire indicator	Prevederi bugetare anuale aprobrate la finele perioadei de raportare	Prevederi bugetare trimestriale cumulate	Drepturi constatate			Incasari realizate	Stingeri pe alte cai decat incasari	Drepturi constatate de incasat
									Total, din care:	din anii precedenti	din anul curent			
A						B	1	2	3=4+5	4	5	6	7	8=3-6-7
3402	50					eliberari permise			442		442		442	
3502						AMENZI, PENALITATI SI CONFISCARI	15 999 890	10 600 680	41 345 655	12 851 682	28 493 973	10 395 438	92 442	30 857 775
	01					Venituri din amenzi si alte sanctiuni aplicate potrivit dispozitiilor legale	15 988 920	10 591 450	41 285 120	12 845 070	28 440 050	10 343 859	90 098	30 851 163
	02					Venituri din amenzi si alte sanctiuni aplicate de catre alte institutii de specialitate	15 988 920	10 591 450	41 285 120	12 845 070	28 440 050	10 343 859	90 098	30 851 163
	02					Penalitati pentru nedepunere sau depunere cu intarziere declaratiei de impozite si taxe			6 412	6 412				6 412
	03					Incasari din valorificarea bunurilor confiscate, abandonate si alte sume constatate odata cu confiscarea potrivit legii	9 230	9 230	51 567		51 567	51 567		
	01					Incasari din valorificarea bunurilor confiscate, abandonate si alte sume constatate odata cu confiscarea potrivit legii	9 230	9 230	51 567		51 567	51 567		
	50					Alte amenzi, penalitati si confiscari	1 740		2 556	200	2 356	12	2 344	200
3602						DIVERSE VENITURI	32 295 180	30 012 280	49 495 302	21 236 546	28 258 756	32 644 143	554 604	16 296 555
	01					Venituri din aplicarea prescriptiei extinctive	27 620	12 770	25 483		25 483	25 483		
	01					Venituri din aplicarea prescriptiei extinctive	27 620	12 770	25 483		25 483	25 483		




Capi- tol	Sub- capi- tol	Pa- ra- gra-	Gru- pa / Titlu	Ar- ti- col	Ali- ne- at	Denumire indicator	Prevederi bugetare anuale aprobrate la finele perioadei de raportare	Prevederi bugetare trimestriale cumulate	Drepturi constatate			Incasari realizate	Stingeri pe alte cai decat incasari	Drepturi constatate de incasat
									Total, din care:	din anii precedenti	din anul curent			
A						B	1	2	3=4+5	4	5	6	7	8=3-6-7
3602	06					Taxe speciale	32.000.000	29.839.960	48.341.040	20.805.862	27.535.178	32.331.463	540.625	15.468.952
	14					Venituri din recuperarea cheltuielilor efectuate in cursul procesului de executare silita	192.280	140.430	869.151	250.694	618.457	209.462	12.579	647.110
	50					Alte venituri	75.280	19.120	259.628	179.990	79.638	77.735	1.400	180.493
3702						TRANSFERURI VOLUNTARE, ALTELE DECAT SUBVENTIILE	-100.000.000	-80.000.000	-60.000.000		-60.000.000	-60.000.000		
	03					Varsaminte din sectiunea de functionare pentru finantarea sectiunii de dezvoltare a bugetului local(cu semnul minus)	-100.000.000	-80.000.000	-60.000.000		-60.000.000	-60.000.000		
4100	02					IV. SUBVENTII	42.797.610	32.442.610	28.175.315		28.175.315	28.175.315		
4200						SUBVENTII DE LA ALTE NIVELE ALE ADMINISTRATIEI PUBLICE	42.797.610	32.442.610	28.175.315		28.175.315	28.175.315		
4202						SUBVENTII DE LA BUGETUL DE STAT	42.797.610	32.442.610	28.175.315		28.175.315	28.175.315		
	21					Finantarea drepturilor acordate persoanelor cu handicap	41.555.000	31.200.000	26.982.993		26.982.993	26.982.993		
	34					Subventii pentru acordarea ajutorului pentru incalzirea locuintei cu lemne, carbuni,combustibili petrolieri	610	610	602		602	602		
	35					Subventii din bugetul de stat pentru finantarea unitatilor de asistenta medico-sociale	1.213.000	1.213.000	1.161.200		1.161.200	1.161.200		
	41					Subventii de la bugetul de stat pentru finantarea sanatatii	29.000	29.000	30.520		30.520	30.520		



Capi- tol	Sub- capi- tol	Pa- ra- graf	Gru- pa/ Titlu	Ar- ti- col	Ali- ne- at	Denumire indicator	Prevederi bugetare anuale aprobrate la finele perioadei de raportare	Prevederi bugetare trimestriale cumulate	Drepturi constatate			Incasari realizate	Stingeri pe alte cai decat incasari	Drepturi constatate de incasat
									Total, din care:	din anii precedenti	din anul curent			
A						B	1	2	3=4+5	4	5	6	7	8=3-6-7
4702						SUME IN CURS DE DISTRIBUIRE			810		810		810	
	04					Sume incasate pentru bugetul local in contul unic,in curs de distribuire			810		810		810	

Conducătorul Instituției



Conduc Com. Financiar Contabil



Capi- tol	Sub- capi- tol	Pa- ra- graf	Gru- pa / Titlu	Ar- ti- col	Ali- ne- at	Denumire indicator	Prevederi bugetare anuale aprobrate la finele perioadei de raportare	Prevederi bugetare trimestriale cumulate	Drepturi constatate			Incasari realizate	Stingeri pe alte cai decat incasari	Drepturi constatate de incasat
									Total, din care:	din anii precedenti	din anul curent			
A						B	1	2	3=4+5	4	5	6	7	8=3-6-7
4202	69					bugetele locale necesare sustinerii derularii proiectelor finantate din fonduri externe nerambursabile (FEN) postaderare, aferente perioadei de programare 2014-2020	2 320	2.320	2 314		2 314	2.314		
4802						SUME PRIMITE DE LA UE/ALTI DONATORI IN CONTUL PLATILOR EFECTUATE SI PREFINANTARI AFERENTE CADRULUI FINANCIAR 2014-2020	963 760	963 760	959 782		959 782	959 782		
	02					Fondul Social European(FSE)	963 760	963 760	959 782		959 782	959 782		
		02				Sume primite in contul platilor efectuate in anii anteriori	30 000	30 000	26 029		26 029	26.029		
		03				Prefinantare	933.760	933 760	933 753		933 753	933.753		

Conducătorul Justiției



Conduc. Grup. Financiar Contabil



Capi- tol	Sub- capi- tol	Pa- ra- graf	Gru- pa / Titlu	Ar- ti- col	Ali- ne- at	Denumire indicator	Credite de angajament	Credite bugetare		Angajamente bugetare	Angajamente legale	Plati efectuate	Angajamente legale de platit	Cheltuieli efective
								anuale aprobrate la finele perioadei de raportare	trimestriale cumulate					
A						B	1	2	3	4	5	6	7=5-6	8
* 02	55	02	00					14.802.500	14.105.900	9.657.170	9.657.170	9.657.170		9.757.688
	5002					TOTAL CHELTUIELI		760.660.000	703.020.070	556.191.345	534.000.415	448.595.873	85.404.542	353.021.038
	5102					AUTORITATI PUBLICE SI ACTIUNI EXTERNE		93.226.400	82.332.630	68.309.569	68.059.253	53.260.277	14.798.976	42.660.298
		01				Autoritati executive si legislative		93.226.400	82.332.630	68.309.569	68.059.253	53.260.277	14.798.976	42.660.298
			03			Autoritati executive		93.226.400	82.332.630	68.309.569	68.059.253	53.260.277	14.798.976	42.660.298
	5402					ALTE SERVICII PUBLICE GENERALE		5.236.000	4.294.500	4.346.507	4.346.507	2.857.655	1.488.852	2.814.749
		05				Fond de rezerva bugetara la dispozitia autoritatilor locale			240.000					
			10			Servicii publice comunitare de evidenta a persoanelor		4.996.000	4.054.500	4.346.507	4.346.507	2.857.655	1.488.852	2.814.749
	5502					TRANZACTII PRIVIND DATORIA PUBLICA SI IMPRUMUTURI		14.802.500	14.105.900	9.657.170	9.657.170	9.657.170		9.757.688
	6002					APARARE		311.200	286.200	143.129	143.129	95.080	48.049	97.574
		02				Aparare nationala		311.200	286.200	143.129	143.129	95.080	48.049	97.574
	6102					ORDINE PUBLICA SI SIGURANTA NATIONALA		24.440.700	19.890.700	23.250.379	23.250.379	16.043.704	7.206.675	15.326.457
		03				Ordine publica		24.440.700	19.890.700	23.250.379	23.250.379	16.043.704	7.206.675	15.326.457
			04			Politie comunitara		19.890.700	19.890.700	23.250.379	23.250.379	16.043.704	7.206.675	15.326.457
	6502					INVATAMANT		113.985.050	100.112.330	80.266.747	60.995.816	35.107.241	25.888.575	25.474.182
		03				Invatamant prescolar si primar		48.432.820	45.607.380	37.974.685	22.488.111	13.626.280	8.861.831	11.645.128
			01			Invatamant prescolar		42.050.050	39.775.640	33.047.009	17.560.435	9.628.933	7.931.502	8.343.171
			02			Invatamant primar		6.382.770	5.831.940	4.927.676	4.927.676	3.997.347	930.329	3.301.957
			04			Invatamant secundar		61.421.250	50.668.070	40.286.597	36.502.240	19.804.158	16.638.082	12.687.520
			01			Invatamant secundar inferior		45.838.010	36.140.109	30.166.602	26.449.645	11.836.742	12.612.903	7.067.747
			02			Invatamant secundar superior		15.583.240	14.527.970	10.119.995	10.052.595	6.027.416	4.025.179	5.619.773
			07			Invatamant nedefinit prin nivel		4.130.980	3.836.680	2.005.465	2.005.465	1.616.803	388.662	1.141.534
			04			Invatamant special		4.130.980	3.836.680	2.005.465	2.005.465	1.616.803	388.662	1.141.534
	6602					SANATATE		1.745.000	1.213.000	1.729.482	1.729.482	1.182.183	547.299	1.200.084
		06				Servicii medicale in unitati sanitare cu paturi		1.710.000	1.178.000	1.694.482	1.694.482	1.154.025	540.457	1.181.176
			03			Unitati medico-sociale		1.710.000	1.178.000	1.694.482	1.694.482	1.154.025	540.457	1.181.176
		50				Alte cheltuieli in domeniul sanatatii		35.000	35.000	35.000	35.000	28.158	6.642	18.908
			50			Alte institutii si actiuni sanitare		35.000	35.000	35.000	35.000	28.158	6.642	18.908
	6702					CULTURA, RECREERE SI RELIGIE		174.529.020	163.390.150	114.156.009	113.976.009	108.706.285	5.269.724	72.976.343
		03				Servicii culturale		4.479.700	3.728.830	2.999.801	2.999.801	2.872.247	127.554	2.936.332
			30			Alte servicii culturale		4.479.700	3.728.830	2.999.801	2.999.801	2.872.247	127.554	2.936.332
		05				Servicii recreative si sportive		168.349.320	158.161.320	110.178.776	109.998.776	104.836.036	5.142.170	69.062.579
			03			Intretinere gradini publice, parcuri zone verzi, baze sportive si de agrement		168.349.320	158.161.320	110.178.776	109.998.776	104.836.036	5.142.170	69.062.579
			03			Alte servicii in domeniile culturii, recreerii si religiei		1.500.000	1.500.000	977.432	977.432	977.432		977.432



Capi- toji	Sub- capi- tol	Pa- ra- graf	Gru- pa / Titlu	Ar- ti- col	Ali- ne- at	Denumire indicator	Credite de angajament	Credite bugetare		Angajamente bugetare	Angajamente legale	Plati efectuate	Angajamente legale de platit	Cheltuieli efective
								anuale aprobrate la finele perioadei de raportare	trimestriale cumulate					
A						B	1	2	3	4	5	6	7=5-6	8
6802						ASIGURARI SI ASISTENTA SOCIALA		146 547 630	145 790 630	127 387 192	120 596 766	112 892 125	13 704 241	113 705 091
	04					Asistenta acordata persoanelor in varsta		4 729 400	4 729 400	4 611 451	4 577 816	3 830 783	747 033	4 399 503
	05					Asistenta sociala in caz de boli si invaliditati		78 067 900	78 067 900	60 794 808	60 692 892	58 481 305	2 211 587	58 219 766
	02					Asistenta sociala in caz de invaliditate		78 067 900	78 067 900	60 794 808	60 692 892	58 481 305	2 211 587	58 219 766
	06					Asistenta sociala pentru familie si copii		23 637 930	23 637 930	23 390 736	23 201 086	19 754 176	3 446 910	22 116 897
	11					Crese		10 512 800	10 512 800	10 420 148	10 301 695	7 810 737	2 490 958	7 882 710
	12					Unitati de asistenta medico-sociale		2 836 000	2 079 000	2 800 761	2 800 761	2 026 332	774 429	2 071 906
	15					Prevenirea excluderii sociale		2 018 700	2 018 700	1 800 334	1 792 452	1 386 436	406 016	1 439 903
	01					Ajutor social		2 018 700	2 018 700	1 800 334	1 792 452	1 386 436	406 016	1 439 903
	50					Alte cheltuieli in domeniul asigurarilor si asistentei sociale		24 744 900	24 744 900	23 568 954	23 229 664	19 602 356	3 627 308	17 574 406
	50					Alte cheltuieli in domeniul asistentei sociale		24 744 900	24 744 900	23 568 954	23 229 664	19 602 356	3 627 308	17 574 406
7002						LOCUINTE, SERVICII SI DEZVOLTARE		35 591 740	29 319 270	21 222 498	20 283 978	14 427 160	5 856 818	5 251 996
	03					Locuinte		26 621 740	23 949 270	16 195 539	15 257 019	9 424 680	5 832 333	254 575
	30					Alte cheltuieli in domeniul locuintelor		26 621 740	23 949 270	16 195 539	15 257 019	9 424 680	5 832 333	254 575
	05					Alimentare cu apa si amenajari hidrotehnice				-13 959	-13 959	-13 959		
	01					Alimentare cu apa				-13 959	-13 959	-13 959		
	50					Alte servicii in domeniile locuintelor, serviciilor si dezvoltarii comunale		8 970 000	5 370 000	5 040 918	5 026 918	5 016 433	24 485	4 997 421
7402						PROTECTIA MEDIULUI		79 577 350	73 077 350	64 505 113	64 505 113	57 647 854	6 857 259	57 570 504
	05					Salubritate si gestiunea deseurilor		79 500 000	73 000 000	64 427 763	64 427 763	57 570 504	6 857 259	57 570 504
	01					Salubritate		79 500 000	73 000 000	64 427 763	64 427 763	57 570 504	6 857 259	57 570 504
	06					Canalizarea si tratarea apelor reziduale		77 350	77 350	77 350	77 350	77 350		
8402						TRANSPORTURI		70 867 416	69 207 410	41 217 330	40 457 213	36 719 179	3 738 074	6 186 072
	03					Transport rutier		62 234 250	60 644 250	35 820 684	35 860 347	33 509 890	1 550 457	3 655 910
	03					Strazi		62 234 250	60 644 250	35 820 684	35 060 347	33 509 890	1 550 457	3 655 910
	50					Alte cheltuieli in domeniul transporturilor		8 633 166	8 563 160	5 396 666	5 396 666	3 209 289	2 187 617	2 530 162



Capi- tol	Sub- capi- tol	Pa- ra- graf	Gru- pa / Titlu	Ar- ti- col	Ali- ne- at	Denumire indicator	Credite de angajament	Credite bugetare		Angajamente bugetare	Angajamente legale	Plati efectuate	Angajamente legale de platit	Cheltuieli efective
								anuale aprobrate la finele perioadei de raportare	trimestriale cumulate					
A						B	1	2	3	4	5	6	7=5-6	8
						internet		3.390.800	3.367.400	1.767.799	1.767.799	1.411.760	356.039	1.234.370
	20	01	09			Materiale si prestari de servicii cu caracter functional		4.123.910	3.883.920	2.717.906	2.717.816	1.727.783	990.031	1.684.278
	20	01	30			Alte bunuri si servicii pentru intretinere si functionare		9.352.610	7.287.270	6.937.240	6.855.690	4.241.710	2.613.980	4.273.361
	20	02				Reparatii curente		105.000	97.000	34.992	34.992	4.995	29.997	4.995
	20	05				Bunuri de natura obiectelor de inventar		227.000	210.000	160.025	160.025	149.717	10.288	
	20	05	30			Alte obiecte de inventar		227.000	210.000	160.025	160.025	149.717	10.288	
	20	06				Deplasari, detasari, transferari		694.000	544.000	107.884	107.884	105.859	2.025	101.333
	20	06	01			Deplasari interne, detasari, transferari		444.000	344.000	104.273	104.273	102.248	2.025	97.722
	20	06	02			Deplasari in strainatate		250.000	200.000	3.611	3.611	3.611		3.611
	20	10				Cercetare-dezvoltare		3.000	3.000					
	20	11				Carti, publicatii si materiale documentare		3.200	3.200	998	998	997	1	997
	20	12				Consultanta si expertiza		715.000	615.000	569.523	569.523	334.018	345.505	224.018
	20	13				Pregatire profesionala		339.000	289.000	37.366	37.366	36.865	501	35.913
	20	14				Protectia muncii		319.370	253.000	210.026	210.026	82.496	127.530	78.912
	20	25				Cheltuieli judiciare si extrajudiciare derivate din actiuni in reprezentarea intereselor statului, potrivit dispozitiilor legale		1.000.000	1.000.000	609.232	601.722	477.273	124.449	505.565
	20	30				Alte cheltuieli		3.827.600	3.187.600	2.451.508	2.450.681	1.580.418	870.263	1.569.684
	20	30	01			Reclama si publicitate		287.500	287.500	206.478	206.478	110.364	96.114	110.044
	20	30	02			Protocol si reprezentare		30.000	30.000					
	20	30	03			Prime de asigurare non-viata		117.100	117.100	47.538	47.538	41.054	6.484	40.208
	20	30	04			Chirii		2.858.000	2.258.000	2.035.879	2.035.879	1.277.841	758.000	1.279.331
	20	30	30			Alte cheltuieli cu bunuri si servicii		555.000	495.000	161.613	160.786	151.159	9.627	140.101
	56					TITLUL VIII PROIECTE CU FINANTARE DIN FONDURI EXTERNE NERAMBURSABILE (FEN) POSTADERARE		674.720	674.720	298.127	298.127	203.951	94.176	160.136
	56	02				Programe din Fondul Social European (FSE)		674.720	674.720	298.127	298.127	203.951	94.176	160.136
	56	02	01			Finantarea nationala		13.510	13.510	5.963	5.963	4.079	1.884	3.203
	56	02	02			Finantarea externa nerambursabila		661.210	661.210	292.164	292.164	199.872	92.292	156.933
	59					TITLUL XI ALTE CHELTUIELI		410.000	340.000	312.724	312.724	284.475	28.249	307.978
	59	17				Despagubiri civile		50.000	50.000	41.579	41.579	41.579		41.579
	59	40				Sume aferente persoanelor cu handicap neincadrate		360.000	290.000	271.145	271.145	242.896	28.249	266.399
	70					CHELTUIELI DE CAPITAL		23.212.220	22.379.520	11.381.228	11.220.889	10.422.683	798.206	396.578
	71					TITLUL XIII ACTIVE NEFINANCIARE		23.212.220	22.379.520	11.381.228	11.220.889	10.422.683	798.206	396.578
	71	01				Active fixe		23.212.220	22.379.520	11.381.228	11.220.889	10.422.683	798.206	396.578



Capi- tol	Sub- capi- tol	Pa- ra- graf	Gru- pa / Titlu	Ar- ti- col	Ali- ne- at	Denumire indicator	Credite de angajament	Credite bugetare		Angajamente bugetare	Angajamente legale	Plati efectuate	Angajamente legale de platit	Cheltuieli efective
								anuale aprobrate la finele perioadei de raportare	trimestriale cumulate					
A						B	1	2	3	4	5	6	7=5-6	8
	71	01	01			Constructii		13 513 640	12 845 940	5 694 893	5 694 893	5 053 767	641 126	
	71	01	02			Masini, echipamente si mijloace de transport		138 000	138 000	127 218	127 218	127 218		60 538
	71	01	03			Mobilier, aparatura birotica si alte active corporale		244 400	244 400	189 924	99 960	99 960		174 086
	71	01	30			Alte active fixe (inclusiv reparatii capitale)		9 316 180	9 151 180	5 369 193	5 298 818	5 141 738	157 080	161 954
	84					PLATI EFECTUATE IN ANII PRECEDENTI SI RECUPERATE IN ANUL CURENT				-242 017	-242 017	-242 017		
	85					Titlul XIX PLATI EFECTUATE IN ANII PRECEDENTI SI RECUPERATE IN ANUL CURENT				-242 017	-242 017	-242 017		
	85	01				Plati efectuate in anii precedenti si recuperate in anul curent				-242 017	-242 017	-242 017		
	85	01	01			Plati efectuate in anii precedenti si recuperate in anul curent (SF)				-242 017	-242 017	-242 017		
5402						ALTE SERVICII PUBLICE GENERALE		5 236 000	4 294 500	4 346 507	4 346 507	2 857 655	1 488 852	2 814 749
	01					CHELTUIELI CURENTE		4 915 000	3 993 500	4 198 312	4 198 312	2 858 210	1 340 102	2 749 956
	10					TITLUL I CHELTUIELI DE PERSONAL		3 660 000	2 813 000	3 652 467	3 652 467	2 513 303	1 138 962	2 400 566
	10	01				Cheltuieli salariale in bani		3 570 000	2 695 000	3 525 232	3 525 232	2 408 868	1 116 364	2 347 760
	10	01	01			Salarii de baza		3 170 000	2 380 000	3 130 000	3 130 000	2 160 000	969 094	2 155 904
	10	01	05			Sporuri pentru conditii de munca		275 000	195 000	275 000	275 000	179 993	95 007	173 826
	10	01	07			Ore suplimentare		5 000	5 000	4 977	4 977	4 977		
	10	01	12			Indemnizatii platite unor persoane din afara unitatii		2 500	2 500					583
	10	01	13			Indemnizatii de delegare		2 500	2 500	255	255	255		85
	10	01	30			Alte drepturi salariale in bani		115 000	110 000	115 000	115 000	62 737	52 263	17 362
	10	03				Contributii		130 000	120 000	127 235	127 235	104 637	22 598	52 806
	10	03	01			Contributii de asigurari sociale de stat		40 000	40 000	39 193	39 193	39 193		
	10	03	02			Contributii de asigurari de somaj		1 500	1 500	1 170	1 170	1 170		
	10	03	03			Contributii de asigurari sociale de sanatate		14 000	14 000	12 842	12 842	12 842		
	10	03	04			Contributii de asigurari pentru accidente de munca si boli profesionale		500	500	353	353	353		
	10	03	06			Contributii pentru concedii si indemnizatii		4 000	4 000	3 677	3 677	3 677		
	10	03	07			Contributia asiguratorie pentru munca		70 000	60 000	70 000	70 000	47 402	22 598	52 806
	20					TITLUL II BUNURI SI SERVICII		965 000	893 500	505 845	505 845	324 577	181 508	329 022
	20	01				Bunuri si servicii		706 600	635 100	470 382	470 382	294 034	176 348	309 713



Capi- tol	Sub- capi- tol	Pa- ra- graf	Gru- pa / Titlu	Ar- ti- col	Ali- ne- at	Denumire indicator	Credite de angajament	Credite bugetare		Angajamente bugetare	Angajamente legale	Plati efectuate	Angajamente legale de platit	Cheltuieli efective
								anuale aprobrate la finele perioadei de raportare	trimestriale cumulate					
A						B	1	2	3	4	5	6	7=5-6	8
						active corporale								35 261
	71	01	30			Alte active fixe (inclusiv reparatii capitale)		301 000	301 000	148 750	148 750		148 750	1 539
	84					PLATI EFECTUATE IN ANII PRECEDENTI SI RECUPERATE IN ANUL CURENT				-555	-555	-555		
	85					Titlul XIX PLATI EFECTUATE IN ANII PRECEDENTI SI RECUPERATE IN ANUL CURENT				-555	-555	-555		
	85	01				Plati efectuate in anii precedenti si recuperate in anul curent				-555	-555	-555		
	85	01	01			Plati efectuate in anii precedenti si recuperate in anul curent (SF)				-555	-555	-555		
5502						TRANZACTII PRIVIND DATORIA PUBLICA SI IMPRUMUTURI		14 802 500	14 105 900	9 657 170	9 657 170	9 657 170		9 757 688
	01					CHELTUIELI CURENTE		14 802 500	14 105 900	9 801 394	9 801 394	9 801 394		9 757 688
	20					TITLUL II BUNURI SI SERVICII		2 500	2 500	1 068	1 068	1 068		872
	20	24				Comisioane si alte costuri aferente imprumuturilor		2 500	2 500	1 068	1 068	1 068		872
	20	24	02			Comisioane si alte costuri aferente imprumuturilor interne		2 500	2 500	1 068	1 068	1 068		872
	30					TITLUL III DOBANZI		14 800 000	14 103 400	9 800 326	9 800 326	9 800 326		9 756 816
	30	01				Dobanzi aferente datoriei publice interne		9 000 000	8 500 000	6 444 414	6 444 414	6 444 414		6 420 356
	30	01	01			Dobanzi aferente datoriei publice interne directe		9 000 000	8 500 000	6 444 414	6 444 414	6 444 414		6 420 356
	30	02				Dobanzi aferente datoriei publice externe		5 800 000	5 603 400	3 355 912	3 355 912	3 355 912		3 336 460
	30	02	02			Dobanzi aferente creditelor externe contractate de ordonatorii de credite		5 800 000	5 603 400	3 355 912	3 355 912	3 355 912		3 336 460
	84					PLATI EFECTUATE IN ANII PRECEDENTI SI RECUPERATE IN ANUL CURENT				-144 224	-144 224	-144 224		
	85					Titlul XIX PLATI EFECTUATE IN ANII PRECEDENTI SI RECUPERATE IN ANUL CURENT				-144 224	-144 224	-144 224		
	85	01				Plati efectuate in anii precedenti si recuperate in anul curent				-144 224	-144 224	-144 224		
	85	01	01			Plati efectuate in anii precedenti si recuperate in anul curent (SF)				-144 224	-144 224	-144 224		
6002						APARARE		311 200	286 200	143 129	143 129	95 000	48 049	97 574
	01					CHELTUIELI CURENTE		311 200	286 200	143 402	143 402	95 353	48 049	97 574
	20					TITLUL II BUNURI SI SERVICII		311 200	286 200	143 402	143 402	95 353	48 049	97 574



Capi- tol	Sub- capi- tol	Pa- ra- graf	Gru- pa / Titlu	Ar- ti- col	Ali- ne- at	Denumire indicator	Credite de angajament	Credite bugetare		Angajamente bugetare	Angajamente legale	Plati efectuate	Angajamente legale de platit	Cheltuieli efective
								anuale aprobate la finele perioadei de raportare	trimestriale cumulate					
A						B	1	2	3	4	5	6	7=5-6	8
						stat		224.740	224.740	224.740	224.740	224.740		15.087
	10	03	02			Contributii de asigurari de somaj		6.840	6.840	6.840	6.840	6.840	0	477
	10	03	03			Contributii de asigurari sociale de sanatate		73.850	73.850	73.850	73.850	73.843	7	4.962
	10	03	04			Contributii de asigurari pentru accidente de munca si boli profesionale		3.710	3.710	3.710	3.710	3.705	5	250
	10	03	06			Contributii pentru concedii si indemnizatii		16.130	16.130	16.130	16.130	16.122	8	807
	10	03	07			Contributia asiguratorie pentru munca		294.000	294.000	294.000	294.000	216.981	77.019	243.504
	20					TITLUL II BUNURI SI SERVICII		2.425.000	2.425.000	1.294.468	1.294.468	1.140.823	153.643	1.021.959
	20	01				Bunuri si servicii		1.411.000	1.411.000	626.795	626.795	560.569	66.426	675.988
	20	01	01			Furnituri de birou		125.000	125.000	77.290	77.290	77.290		67.873
	20	01	02			Materiale pentru curatenie		8.000	8.000					7.133
	20	01	03			Incalzit, iluminat si forta motrica		184.000	184.000	104.770	104.770	104.770		104.770
	20	01	04			Apa, canal si salubritate		31.000	31.000	11.114	11.114	11.114		11.114
	20	01	05			Carburanti si lubrifianti		242.000	242.000					82.615
	20	01	06			Piese de schimb		17.000	17.000					11.145
	20	01	08			Posta, telecomunicatii, radio, tv, internet		291.000	291.000	186.461	186.461	186.461		199.168
	20	01	09			Materiale si prestari de servicii cu caracter functional		18.000	18.000	2.101	2.101	2.101		14.775
	20	01	30			Alte bunuri si servicii pentru intretinere si functionare		495.000	495.000	245.059	245.059	178.633	66.426	177.395
	20	02				Reparatii curente		4.000	4.000					
	20	05				Bunuri de natura obiectelor de inventar		674.000	674.000	540.163	540.163	468.593	71.568	176.289
	20	05	01			Uniforme si echipament		538.000	538.000	460.282	460.282	388.714	71.568	
	20	05	30			Alte obiecte de inventar		136.000	136.000	79.881	79.881	79.881		176.289
	20	13				Pregatire profesionala		32.000	32.000	28.000	28.000	14.000	14.000	14.000
	20	14				Protectia muncii		18.000	18.000	2.705	2.705	2.705		3.585
	20	25				Cheltuieli judiciare si extrajudiciare derivate din actiuni in reprezentarea intereselor statului, potrivit dispozitiilor legale		30.000	30.000	12.747	12.747	12.747		9.426
	20	30				Alte cheltuieli		256.000	256.000	84.058	84.058	82.409	1.649	142.671
	20	30	01			Reclama si publicitate		3.000	3.000	458	458	458		431
	20	30	03			Prime de asigurare non-viata		173.000	173.000	72.569	72.569	72.569		135.297
	20	30	30			Alte cheltuieli cu bunuri si servicii		80.000	80.000	11.031	11.031	9.382	1.649	6.943
	59					TITLUL XI ALTE CHELTUIELI		87.000	87.000	63.346	63.346	63.346		78.736
	59	40				Sume aferente persoanelor cu handicap neincadrate		87.000	87.000	63.346	63.346	63.346		78.736



Capi- tol	Sub- capi- tol	Pa- ra- graf	Gru- pa / Titlu	Ar- ti- col	Ali- ne- at	Denumire indicator	Credite de angajament	Credite bugetare		Angajamente bugetare	Angajamente legale	Plati efectuate	Angajamente legale de platit	Cheltuieli efective
								anuale aprobrate la finele perioadei de raportare	trimestriale cumulate					
A						B	1	2	3	4	5	6	7=5-6	8
			70			CHELTUIELI DE CAPITAL		65 700	65 700	33 579	33 579	33 579		302 204
			71			TITLUL XIII ACTIVE NEFINANCIARE		65 700	65 700	33 579	33 579	33 579		302 204
			71	01		Active fixe		65 700	65 700	33 579	33 579	33 579		302 204
			71	01	01	Constructii								9 932
			71	01	02	Masini, echipamente si mijloace de transport								193 221
			71	01	03	Mobilier, aparatura birotica si alte active corporale		40 000	40 000	29 402	29 402	29 402		84 447
			71	01	30	Alte active fixe (inclusiv reparatii capitale)		25 700	25 700	4 177	4 177	4 177		14 604
			84			PLATI EFECTUATE IN ANII PRECEDENTI SI RECUPERATE IN ANUL CURENT				-4 014	-4 014	-4 014		
			85			Titlul XIX PLATI EFECTUATE IN ANII PRECEDENTI SI RECUPERATE IN ANUL CURENT				-4 014	-4 014	-4 014		
			85	01		Plati efectuate in anii precedenti si recuperate in anul curent				-4 014	-4 014	-4 014		
			85	01	01	Plati efectuate in anii precedenti si recuperate in anul curent (SF)				-4 014	-4 014	-4 014		
6502						INVATAMANT		113 985 050	100 112 330	80 266 747	80 995 816	35 107 241	25 888 573	25 474 182
			01			CHELTUIELI CURENTE		55 632 540	44 480 020	31 526 308	30 752 470	26 542 118	4 210 532	24 914 548
			10			TITLUL I CHELTUIELI DE PERSONAL		450 000	450 000	-63 775	-63 775	-63 775		62 952
			10	01		Cheltuieli salariale in bani		50 000	50 000					62 813
			10	01	01	Salarii de baza		50 000	50 000					56 622
			10	01	11	Fond aferent platii cu ora								6 191
			10	03		Contributii		400 000	400 000	-63 775	-63 775	-63 775		139
			10	03	01	Contributii de asigurari sociale de stat		120 000	120 000					
			10	03	02	Contributii de asigurari de somaj		60 000	60 000					
			10	03	03	Contributii de asigurari sociale de sanatate		150 000	150 000					
			10	03	04	Contributii de asigurari pentru accidente de munca si boli profesionale		30 000	30 000					
			10	03	06	Contributii pentru concedii si indemnizatii		40 000	40 000	-63 775	-63 775	-63 775		
			10	03	07	Contributia asiguratorie pentru munca								139
			20			TITLUL II BUNURI SI SERVICII		32 871 610	28 343 520	19 174 251	18 400 413	15 615 937	2 784 476	14 963 817
			20	01		Bunuri si servicii		23 283 310	21 226 510	14 866 648	14 614 030	12 885 903	1 728 127	12 715 335
			20	01	01	Furnituri de birou		427 370	401 200	128 876	127 469	142 897	14 532	177 773
			20	01	02	Materiale pentru curatenie		609 140	549 350	442 249	374 849	329 528	45 321	526 862



Capi- tol	Sub- capi- tol	Pa- ra- graf	Gru- pa / Titlu	Ar- ti- col	Ali- ne- at	Denumire indicator	Credite de angajament	Credite bugetare		Angajamente bugetare	Angajamente legale	Plati efectuate	Angajamente legale de platit	Cheltuieli efective
								anuale aprobrate la finele perioadei de raportare	trimestriale cumulate					
A						B	1	2	3	4	5	6	7=5-6	8
						recuperate in anul curent				-265 927	-265 927	-374 842	68 915	
	85	01	01			Plati efectuate in anii precedenti si recuperate in anul curent (SF)				-265 927	-265 927	-374 842	68 915	
6602						SANATATE		1 745 000	1 213 000	1 729 482	1 729 482	1 182 183	547 299	1 200 084
	01					CHELTUIELI CURENTE		1 745 000	1 213 000	1 729 482	1 729 482	1 182 183	547 299	1 200 084
	10					TITLUL I CHELTUIELI DE PERSONAL		1 639 000	1 121 000	1 634 609	1 634 609	1 110 600	524 003	1 144 737
	10	01				Cheltuieli salariale in bani		1 558 200	1 055 200	1 558 200	1 558 200	1 047 186	511 014	1 095 234
	10	01	01			Salarii de baza		1 191 350	823 350	1 191 350	1 191 350	820 262	371 088	865 647
	10	01	05			Sporuri pentru conditii de munca		148 000	99 000	148 000	148 000	98 869	49 131	104 224
	10	01	06			Alte sporuri		180 000	120 000	180 000	180 000	119 466	60 534	120 327
	10	01	17			Indemnizatii de hrana		7 000		7 000	7 000		7 000	
	10	01	30			Alte drepturi salariale in bani		31 850	12 850	31 850	31 850	8 569	23 261	5 036
	10	02				Cheltuieli salariale in natura		29 000	26 000	24 650	24 650	24 650		24 650
	10	02	06			Vouchere de vacanta		29 000	26 000	24 650	24 650	24 650		24 650
	10	03				Contributii		51 800	39 800	51 759	51 759	38 770	12 989	24 853
	10	03	01			Contributii de asigurari sociale de stat		11 930	11 930	11 923	11 923	11 842	81	
	10	03	02			Contributii de asigurari de somaj		440	440	440	440	333	87	
	10	03	03			Contributii de asigurari sociale de sanatate		3 960	3 960	3 960	3 960	3 898	62	
	10	03	04			Contributii de asigurari pentru accidente de munca si boli profesionale		330	330	321	321	225	96	
	10	03	06			Contributii pentru concedii si indemnizatii		640	640	615	615	615		
	10	03	07			Contributia asiguratorie pentru munca		74 500	22 500	74 800	74 800	21 837	12 663	24 853
	20					TITLUL II BUNURI SI SERVICII		106 000	92 000	94 873	94 873	71 577	23 296	55 347
	20	04				Medicamente si materiale sanitare		106 000	92 000	94 873	94 873	71 577	23 296	55 347
	20	04	01			Medicamente		82 000	70 000	72 280	72 280	61 453	11 127	47 851
	20	04	02			Materiale sanitare		24 000	22 000	22 593	22 593	10 424	12 169	7 496
6702						CULTURA, RECREERE SI RELIGIE		174 529 020	163 390 150	114 156 009	113 976 009	108 706 285	5 269 724	72 976 343
	01					CHELTUIELI CURENTE		96 789 000	86 038 130	74 293 770	74 293 770	73 687 545	606 225	72 896 251
	10					TITLUL I CHELTUIELI DE PERSONAL		1 399 000	1 024 200	1 109 904	1 109 904	982 150	127 554	1 014 261
	10	01				Cheltuieli salariale in bani		1 350 090	985 100	1 070 087	1 070 087	945 297	124 790	992 085
	10	01	01			Salarii de baza		1 199 800	874 800	964 078	964 078	854 013	110 065	896 035
	10	01	05			Sporuri pentru conditii de munca		97 960	71 710	66 389	66 389	58 043	8 346	59 680
	10	01	06			Alte sporuri		41 960	31 220	31 966	31 966	27 507	4 459	29 273
	10	01	30			Alte drepturi salariale in bani		10 370	7 370	7 654	7 654	5 734	1 920	7 097
	10	03				Contributii		48 910	39 100	39 817	39 817	37 053	2 764	22 176
	10	03	01			Contributii de asigurari sociale de stat		12 350	12 350	12 345	12 345	12 345		



Capi- tol	Sub- capi- tol	Pa- ra- graf	Gru- pa / Titlu	Ar- ti- col	Ali- ne- at	Denumire indicator	Credite de angajament	Credite bugetare		Angajamente bugetare	Angajamente legale	Plati efectuate	Angajamente legale de platit	Cheltuieli efective
								anuale aprobrate la finele perioadei de raportare	trimestriale cumulate					
A						B	1	2	3	4	5	6	7=5-6	8
						active corporale		60 000	60 000					11 032
	71	01	30			Alte active fixe (inclusiv reparatii capitale)		14 067 290	13 879 290	12 344 927	12 164 927	11 274 623	890 304	369
	84					PLATI EFECTUATE IN ANII PRECEDENTI SI RECUPERATE IN ANUL CURENT				-27 118	-27 118	-27 118		
	85					Titlul XIX PLATI EFECTUATE IN ANII PRECEDENTI SI RECUPERATE IN ANUL CURENT				-27 118	-27 118	-27 118		
	85	01				Plati efectuate in anii precedenti si recuperate in anul curent				-27 118	-27 118	-27 118		
	85	01	01			Plati efectuate in anii precedenti si recuperate in anul curent (SF)				-27 118	-27 118	-27 118		
6802						ASIGURARI SI ASISTENTA SOCIALA		146 547 630	145 790 630	127 187 192	126 596 166	112 892 125	13 704 241	113 705 091
	01					CHELTUIELI CURENTE		146 390 700	145 633 700	127 955 846	127 145 020	117 450 329	13 694 691	112 930 928
	10					TITLUL I CHELTUIELI DE PERSONAL		67 120 080	66 580 000	67 113 469	67 113 469	55 295 873	11 817 596	54 938 694
	10	01				Cheltuieli salariale in bani		64 251 200	63 722 200	64 251 200	64 251 200	52 958 851	11 292 349	53 598 707
	10	01	01			Salarii de baza		48 899 200	48 506 200	48 899 200	48 899 200	40 045 162	8 854 038	40 631 262
	10	01	05			Sporuri pentru conditii de munca		339 000	290 000	339 000	339 000	287 014	51 386	289 642
	10	01	06			Alte sporuri		1 035 000	967 000	1 035 000	1 035 000	681 230	348 770	689 152
	10	01	12			Indemnizatii platite unor persoane din afara unitatii		264 000	264 000	264 000	264 000	206 704	57 296	198 813
	10	01	17			Indemnizatii de hrana		14 000		14 000	14 000		14 000	
	10	01	30			Alte drepturi salariale in bani		13 702 000	13 695 000	13 702 000	13 702 000	11 735 141	1 966 859	11 789 838
	10	02				Cheltuieli salariale in natura		63 000	63 000	56 500	56 500	55 050	1 450	55 050
	10	02	06			Vouchere de vacanta		63 000	63 000	56 500	56 500	55 050	1 450	55 050
	10	03				Contributii		2 805 800	2 794 800	2 805 769	2 805 769	2 281 972	523 797	1 284 937
	10	03	01			Contributii de asigurari sociale de stat		859 000	859 900	859 887	859 887	858 937	950	83 541
	10	03	02			Contributii de asigurari de somaj		27 230	27 230	27 228	27 228	25 704	1 524	2 601
	10	03	03			Contributii de asigurari sociale de sanatate		283 310	283 310	283 303	283 303	281 589	1 914	27 045
	10	03	04			Contributii de asigurari pentru accidente de munca si boli profesionale		11 370	11 370	11 367	11 367	9 227	2 140	1 257
	10	03	06			Contributii pentru concedii si indemnizatii		60 020	60 020	60 014	60 014	58 459	1 555	
	10	03	07			Contributia asiguratorie pentru munca		1 563 970	1 552 970	1 563 970	1 563 970	1 040 256	515 714	1 170 493
	20					TITLUL II BUNURI SI SERVICII		9 991 100	9 774 100	9 175 980	8 494 952	7 105 673	1 389 279	7 322 478
	20	01				Bunuri si servicii		6 262 470	6 167 470	5 577 642	4 918 799	4 436 979	462 220	4 521 351
	20	01	01			Furnituri de birou		19 800	19 800	18 651	18 280	10 280		124 590
	20	01	02			Materiale pentru curatenie		200 000	200 000	198 625	198 625	198 625		305 699



Căpitol	Subcăpitol	Paragraf	Grupa / Titlu	Articol	Alina-	Denumire indicator	Credite de angajament	Credite bugetare		Angajamente bugetare	Angajamente legale	Plati efectuate	Angajamente legale de platit	Cheltuieli efective
								anuale aprobate la finele perioadei de raportare	trimestriale cumulate					
A						B	1	2	3	4	5	6	7=5-6	8
	20	01	03			Incalzit, iluminat si forta motrica		1.556.000	1.556.000	1.299.604	1.141.911	1.117.773	24.138	922.539
	20	01	04			Apa, canal si salubritate		274.000	274.000	190.172	158.516	149.008	9.508	169.518
	20	01	05			Carburanti si lubrifianti		119.500	119.500	119.500	119.500	119.400	100	94.318
	20	01	06			Piese de schimb		45.100	45.100	44.074	44.452	44.452		36.855
	20	01	08			Posta, telecomunicatii, radio, tv, internet		390.000	390.000	385.000	379.315	359.098	120.217	275.025
	20	01	09			Materiale si prestari de servicii cu caracter functional		429.070	429.070	312.013	201.938	170.654	31.284	130.122
	20	01	30			Alte bunuri si servicii pentru intretinere si functionare		3.229.000	3.134.000	3.011.101	2.664.262	2.387.289	276.973	2.462.685
	20	02				Reparatii curente		63.730	63.730	53.867	53.836	53.836		51.409
	20	03				Hrana		2.886.000	2.766.000	2.813.224	2.813.224	1.894.495	918.729	2.132.815
	20	03	01			Hrana pentru oameni		2.886.000	2.766.000	2.813.224	2.813.224	1.894.495	918.729	2.132.815
	20	04				Medicamente si materiale sanitare		467.000	467.000	464.679	458.090	456.352	2.538	247.640
	20	04	01			Medicamente		105.000	105.000	103.684	99.852	97.948	1.904	29.958
	20	04	02			Materiale sanitare		362.000	362.000	360.995	358.038	358.404	634	217.682
	20	05				Bunuri de natura obiectelor de inventar		115.100	115.100	74.921	74.831	72.978	1.853	
	20	05	03			Lenjerie si accesorii de pat		40.000	40.000					
	20	05	30			Alte obiecte de inventar		75.100	75.100	74.921	74.831	72.978	1.853	
	20	06				Deplasari, detasari, transferari		9.500	9.500	9.354	7.934	7.934		6.711
	20	06	01			Deplasari interne, detasari, transferari		9.500	9.500	9.354	7.934	7.934		6.711
	20	13				Pregatire profesionala		34.000	34.000	34.000	34.000	33.271	729	32.371
	20	25				Cheltuieli judiciare si extrajudiciare derivate din actiuni in reprezentarea intereselor statului, potrivit dispozitiilor legale		5.000	5.000	5.000	1.300	1.300		550
	20	30				Alte cheltuieli		148.300	146.300	143.293	132.136	128.928	3.210	329.631
	20	30	30			Alte cheltuieli cu bunuri si servicii		148.300	146.300	143.293	132.136	128.928	3.210	329.631
	56					TITLUL VIII PROIECTE CU FINANTARE DIN FONDURI EXTERNE NERAMBURSABILE (FEN) POSTADERARE								5.010
	56	01				Programe din Fondul European de Dezvoltare Regionala (FEDR)								5.010
	56	01	02			Finantarea externa nerambursabila								5.010
	57					TITLUL VIII ASISTENTA SOCIALA		68.426.600	68.426.600	50.980.162	50.870.364	50.382.548	487.816	50.263.466
	57	02				Ajutoare sociale		68.426.600	68.426.600	50.980.162	50.870.364	50.382.548	487.816	50.263.466
	57	02	01			Ajutoare sociale in numerar		68.426.600	68.426.600	50.980.162	50.870.364	50.382.548	487.816	50.263.466
	59					TITLUL XI ALTE CHELTUIELI		853.000	853.000	666.235	666.235	666.235		401.280
	59	40				Sume aferente persoanelor cu handicap neincadrate		853.000	853.000	666.235	666.235	666.235		401.280



Capi- tol	Sub- capi- tol	Pa- ra- graf	Gru- pa / Titlu	Ar- ti- col	Ali- ne- at	Denumire indicator	Credite de angajament	Credite bugetare		Angajamente bugetare	Angajamente legale	Plati efectuate	Angajamente legale de platit	Cheltuieli efective
								anuale aprobrate la finele perioadei de raportare	trimestriale cumulate					
A						B	1	2	3	4	5	6	7=5-6	8
			70			CHELTUIELI DE CAPITAL		156.930	156.930	152.896	152.896	143.346	9.550	774.163
			71			TITLUL XIII ACTIVE NEFINANCIARE		156.930	156.930	152.896	152.896	143.346	9.550	774.163
			71	01		Active fixe		156.930	156.930	152.896	152.896	143.346	9.550	774.163
			71	01	01	Constructii								21.632
			71	01	02	Masini, echipamente si mijloace de transport		15.000	15.000	14.439	14.439	9.679	4.760	535.276
			71	01	03	Mobilier, aparatura birotica si alte active corporale								156.496
			71	01	30	Alte active fixe (inclusiv reparatii capitale)		141.930	141.930	138.457	138.457	133.667	4.790	60.759
			84			PLATI EFECTUATE IN ANII PRECEDENTI SI RECUPERATE IN ANUL CURENT				-701.550	-701.550	-701.550		
			85			Titlul XIX PLATI EFECTUATE IN ANII PRECEDENTI SI RECUPERATE IN ANUL CURENT				-701.550	-701.550	-701.550		
			85	01		Plati efectuate in anii precedenti si recuperate in anul curent				-701.550	-701.550	-701.550		
			85	01	01	Plati efectuate in anii precedenti si recuperate in anul curent (SF)				-701.550	-701.550	-701.550		
7002						LOCUINTE, SERVICII SI DEZVOLTARE		35.591.740	29.319.270	21.222.498	20.283.978	14.427.160	5.856.818	5.251.996
			01			CHELTUIELI CURENTE		10.111.020	6.461.020	5.390.358	5.390.358	5.271.998	118.360	5.251.996
			20			TITLUL II BUNURI SI SERVICII		9.880.000	6.230.000	5.390.358	5.390.358	5.271.998	118.360	5.251.996
			20	01		Bunuri si servicii		9.880.000	6.230.000	5.390.358	5.390.358	5.271.998	118.360	5.251.996
			20	01	03	Incalzit, iluminat si forta motrica		1.250.000	1.050.000	736.736	736.736	734.066	2.670	708.455
			20	01	04	Apa, canal si salubritate		7.940.000	4.540.000	4.353.278	4.353.278	4.333.278		4.358.887
			20	01	09	Materiale si prestari de servicii cu caracter functional		150.000	150.000	58.348	58.348	34.036	24.312	34.036
			20	01	30	Alte bunuri si servicii pentru intretinere si functionare		540.000	490.000	241.996	241.996	140.618	91.378	150.618
			58			TITLUL X PROIECTE CU FINANTARE DIN FONDURI EXTERNE NERAMBURSABILE CADRULUI FINANCIAR 2014-2020		231.020	231.020					
			58	01		Programe din Fondul European de Dezvoltare Regionala (FEDR)		231.020	231.020					
			58	01	01	Finantarea nationala		120.190	120.130					
			58	01	02	Finantarea externa nerambursabila		110.890	110.890					
			70			CHELTUIELI DE CAPITAL		25.480.720	22.858.250	15.912.643	14.974.123	9.235.065	5.738.458	
			71			TITLUL XIII ACTIVE NEFINANCIARE		25.480.720	22.858.250	15.912.643	14.974.123	9.235.065	5.738.458	
			71	01		Active fixe		25.480.720	22.858.250	15.912.643	14.974.123	9.235.065	5.738.458	
			71	01	01	Constructii		17.166.610	14.686.730	9.882.348	9.329.288	5.281.478	4.047.810	




Capi- tol	Sub- capi- tol	Pa- ra- graf	Gru- pa / Titlu	Ar- ti- col	Ali- ne- at	Denumire indicator	Credite de angajament	Credite bugetare		Angajamente bugetare	Angajamente legale	Plati efectuate	Angajamente legale de platit	Cheltuieli efective
								anuale aprobate la finele perioadei de raportare	trimestriale cumulate					
A						B	1	2	3	4	5	6	7=5-6	8
			71	01	30	Alte active fixe (inclusiv reparatii capitale)		8 314 110	8 171 530	6 030 395	5 644 835	3 954 187	1 690 648	
			84			PLATI EFECTUATE IN ANII PRECEDENTI SI RECUPERATE IN ANUL CURENT				-80 503	-80 503	-80 503		
			85			Titlul XIX PLATI EFECTUATE IN ANII PRECEDENTI SI RECUPERATE IN ANUL CURENT				-80 503	-80 503	-80 503		
			85	01		Plati efectuate in anii precedenti si recuperate in anul curent				-80 503	-80 503	-80 503		
			85	01	01	Plati efectuate in anii precedenti si recuperate in anul curent (SF)				-80 503	-80 503	-80 503		
7402						PROTECTIA MEDIULUI		79 577 350	73 077 350	64 505 113	64 505 113	57 647 854	6 857 259	57 570 504
			01			CHELTUIELI CURENTE		79 500 000	73 000 000	64 427 763	64 427 763	57 570 504	6 857 259	57 570 504
			20			TITLUL II BUNURI SI SERVICII		79 500 000	73 000 000	64 427 763	64 427 763	57 570 504	6 857 259	57 570 504
			20	01		Bunuri si servicii		79 500 000	73 000 000	64 427 763	64 427 763	57 570 504	6 857 259	57 570 504
			20	01	30	Alte bunuri si servicii pentru intretinere si functionare		79 500 000	73 000 000	64 427 763	64 427 763	57 570 504	6 857 259	57 570 504
			70			CHELTUIELI DE CAPITAL		77 350	77 350	77 350	77 350	77 350		
			71			TITLUL XIII ACTIVE NEFINANCIARE		77 350	77 350	77 350	77 350	77 350		
			71	01		Active fixe		77 350	77 350	77 350	77 350	77 350		
			71	01	01	Constructii		77 350	77 350	77 350	77 350	77 350		
8402						TRANSPORTURI		70 867 410	69 207 410	41 217 550	40 457 213	36 719 139	3 738 074	6 186 072
			01			CHELTUIELI CURENTE		12 430 220	12 060 220	9 251 276	9 251 276	6 051 706	3 199 510	6 147 171
			10			TITLUL I CHELTUIELI DE PERSONAL		3 027 600	2 957 600	3 027 600	3 027 600	1 524 622	1 502 978	1 829 005
			10	01		Cheltuieli salariale in bani		2 965 600	2 895 600	2 965 600	2 965 600	1 491 174	1 474 426	1 788 757
			10	01	01	Salarii de baza		2 750 000	2 680 000	2 750 000	2 750 000	1 485 626	1 264 374	1 781 892
			10	01	06	Alte sporuri		154 000	154 000	154 000	154 000	4 473	149 527	6 251
			10	01	13	Indemnizatii de delegare		11 600	11 600	11 600	11 600		11 600	
			10	01	30	Alte drepturi salariale in bani		50 000	50 000	50 000	50 000	1 075	48 925	614
			10	03		Contributii		62 000	62 000	62 000	62 000	33 448	28 552	40 248
			10	03	07	Contributia asiguratorie pentru munca		62 000	62 000	62 000	62 000	33 448	28 552	40 248
			20			TITLUL II BUNURI SI SERVICII		9 102 620	9 102 620	6 223 676	6 223 676	4 527 144	1 090 532	4 318 166
			20	01		Bunuri si servicii		1 125 500	1 125 500	358 927	358 927	118 312	220 615	133 712
			20	01	01	Furnituri de birou		50 000	50 000	47 330	47 330	19 260	28 070	19 437
			20	01	02	Materiale pentru curatenie		15 000	15 000	3 028	3 028	3 028		3 028
			20	01	03	Incalzit, iluminat si forta motrica		35 000	35 000	15 192	15 192	15 192		15 192
			20	01	05	Carburanti si lubrifianti		30 000	30 000	40	40	40		40
			20	01	06	Piese de schimb		4 000	4 000					
			20	01	08	Posta, telecomunicatii, radio, tv, internet		345 000	345 000	50 130	50 130	22 682	27 468	22 682



Cnp- tol	Sub- capi- tol	Pa- ra- graf	Gru- pa / Titlu	Ar- ti- col	Ali- ne- at	Denumire indicator	Credite de angajament	Credite bugetare		Angajamente bugetare	Angajamente legale	Plati efectuate	Angajamente legale de platit	Cheltuieli efective	
								anuale aprobrate la finele perioadei de raportare	trimestriale cumulate						
A						B	1	2	3	4	5	6	7=5-6	8	
						publice interne locale		4.000.000	3.500.000	2.738.110	2.738.010	2.738.010			

Conducatorul institutiei,



Conducatorul compartimentului
financiar-contabil



TOTAL TARA

CONTUL DE EXECUTIE AL BUGETULUI LOCAL - CHELTUIELI
SECTIUNEA DE FUNCTIONARE
30/09/2018

Pag. 1 - lei-

Capi- tol	Sub- capi- tol	Pa- ra- graf	Gru- pa / Titlu	Ar- ti- col	Ali- ne- at	Denumire indicator	Credite de angajament	Credite bugetare		Angajamente bugetare	Angajamente legale	Plati efectuate	Angajamente legale de platit	Cheltuieli efective
								anuale aprobate la finele perioadei de raportare	trimestriale cumulate					
A						B	1	2	3	4	5	6	7=5-6	8
5002						TOTAL CHELTUIELI		529 681 990	478 515 430	414 817 029	413 162 288	361 358 257	51 804 031	350 540 451
	01					CHELTUIELI CURENTE		514 681 990	465 015 430	408 722 933	407 068 292	355 333 176	51 735 116	350 540 451
	10					TITLUL I CHELTUIELI DE PERSONAL		141 297 570	127 810 800	137 481 244	117 481 244	107 420 367	30 060 877	106 181 994
	20					TITLUL II BUNURI SI SERVICII		265 835 520	237 051 760	196 053 655	194 508 812	174 796 146	19 712 666	172 763 678
	30					TITLUL III DOBANZI		14 800 000	14 103 400	9 800 326	9 800 326	9 800 326		9 756 816
	50					TITLUL V FONDURI DE REZERVA		240 000	240 000					
	55					TITLUL VII ALTE TRANSFERURI		3 453 000	3 453 000	3 453 000	3 453 000	3 453 000		3 453 000
	57					TITLUL VIII ASISTENTA SOCIALA		79 227 090	73 886 760	56 356 748	56 246 950	54 337 528	1 909 422	53 039 696
	59					TITLUL XI ALTE CHELTUIELI		9 828 810	8 469 710	5 577 960	5 577 960	5 525 809	52 151	5 345 267
	79					OPERATIUNI FINANCIARE		15 000 000	13 500 000	7 560 277	7 560 177	7 560 177		
	81					TITLUL XVII RAMBURSARI DE CREDITE		15 000 000	13 500 000	7 560 277	7 560 177	7 560 177		
	84					PLATI EFECTUATE IN ANII PRECEDENTI SI RECUPERATE IN ANUL CURENT				-1 466 181	-1 466 181	-1 535 096	68 915	
	85					Titlul XIX PLATI EFECTUATE IN ANII PRECEDENTI SI RECUPERATE IN ANUL CURENT				-1 466 181	-1 466 181	-1 535 096	68 915	
5100	02					Partea I-a SERVICII PUBLICE GENERALE		89 056 960	77 377 790	70 485 141	70 395 164	55 148 468	15 246 696	54 611 228
5102						AUTORITATI PUBLICE SI ACTIUNI EXTERNE		69 339 460	59 278 390	56 630 214	56 540 237	42 633 643	13 906 594	42 103 584
	01					CHELTUIELI CURENTE		69 339 460	59 278 390	56 872 231	56 782 254	42 875 660	13 906 594	42 103 584
	10					TITLUL I CHELTUIELI DE PERSONAL		42 138 970	35 550 000	39 143 970	39 143 970	31 247 218	7 896 752	30 868 221
	10	01				Cheltuieli salariale in bani		39 136 350	32 926 510	36 216 350	36 216 350	30 016 700	6 199 650	30 202 739
	10	01	01			Salarii de baza		33 788 330	28 298 490	30 868 330	30 868 330	26 192 294	4 676 036	26 522 896
	10	01	05			Sporuri pentru conditii de munca		1 350 000	1 200 000	1 350 000	1 350 000	954 924	395 076	914 137
	10	01	06			Alte sporuri		133 900	83 900	133 900	133 900	19 459	114 441	24 129
	10	01	07			Ore suplimentare		90 000	90 000	90 000	90 000	46 887	43 113	46 964
	10	01	08			Fond de premii		120 000	100 000	120 000	120 000	68 000	52 000	64 327
	10	01	12			Indemnizatii platite unor persoane din afara unitatii		1 301 000	1 101 000	1 301 000	1 301 000	928 321	572 679	943 005
	10	01	13			Indemnizatii de delegare		84 000	84 000	84 000	84 000	15 083	68 917	14 250
	10	01	30			Alte drepturi salariale in bani		2 269 120	1 969 120	2 269 120	2 269 120	1 791 733	477 388	1 673 031
	10	02				Cheltuieli salariale in natura		1 350 000	1 100 000	1 350 000	1 350 000		1 350 000	
	10	02	02			Norme de hrana		250 000		250 000	250 000		250 000	
	10	02	06			Vouchere de vacanta		1 100 000	1 100 000	1 100 000	1 100 000		1 100 000	



Capi- tol	Sub- capi- tol	Pa- ra- graf	Gru- pa / Titlu	Ar- ti- col	Ali- ne- at	Denumire indicator	Credite de angajament	Credite bugetare		Angajamente bugetare	Angajamente legale	Plati efectuate	Angajamente legale de platit	Cheltuieli efective
								anuale aprobate la finele perioadei de raportare	trimestriale cumulate					
A						B	1	2	3	4	5	6	7=5-6	8
	10	03				Contributii		1 652 620	1 523 490	1 577 620	1 577 620	1 230 518	347 102	665 482
	10	03	01			Contributii de asigurari sociale de stat		437 660	437 660	437 660	437 660	437 424	236	
	10	03	02			Contributii de asigurari de somaj		13 670	13 670	13 670	13 670	13 657	13	
	10	03	03			Contributii de asigurari sociale de sanatate		144 460	144 460	144 460	144 460	143 902	558	
	10	03	04			Contributii de asigurari pentru accidente de munca si boli profesionale		4 360	4 360	4 360	4 360	4 133	227	
	10	03	06			Contributii pentru concedii si indemnizatii		43 340	43 340	43 340	43 340	42 734	606	
	10	03	07			Contributia asiguratorie pentru munca		989 130	860 000	914 130	914 130	588 068	325 462	665 482
	10	03	08			Contributii platite de angajator in numele angajatului		20 000	20 000	20 000	20 000		20 000	
	20					TITLUL II BUNURI SI SERVICII		26 790 490	23 388 390	17 415 537	17 125 560	11 343 967	5 981 593	10 927 385
	20	01				Bunuri si servicii		19 557 320	17 186 590	13 233 983	13 152 343	8 681 309	4 471 034	8 405 968
	20	01	01			Furnituri de birou		949 000	947 000	742 502	742 502	375 679	366 823	365 820
	20	01	02			Materiale pentru curatenie		181 000	174 000	61 943	61 943	27 669	34 274	30 619
	20	01	03			Incalzit, iluminat si forta motrica		762 000	762 000	539 112	539 112	518 343	20 769	501 663
	20	01	04			Apa, canal si salubritate		248 000	245 000	145 155	145 155	85 338	59 817	126 253
	20	01	05			Carburanti si lubrifianti		350 000	345 000	229 951	229 951	229 951		135 141
	20	01	06			Piese de schimb		146 000	126 000	45 712	45 712	29 657	16 055	23 945
	20	01	07			Transport		54 000	49 000	46 663	46 663	33 417	13 246	30 518
	20	01	08			Posta, telecomunicatii, radio, tv, internet		3 390 800	3 367 400	1 767 799	1 767 799	1 411 760	356 039	1 234 370
	20	01	09			Materiale si prestari de servicii cu caracter functional		4 123 910	3 883 920	2 717 906	2 717 816	1 727 785	990 031	1 684 278
	20	01	30			Alte bunuri si servicii pentru intretinere si functionare		9 352 610	7 287 270	6 937 240	6 855 690	4 241 710	2 613 980	4 273 361
	20	02				Reparatii curente		105 000	97 000	34 992	34 992	4 995	29 997	4 995
	20	05				Bunuri de natura obiectelor de inventar		227 000	210 000	160 025	160 025	149 737	10 288	
	20	05	30			Alte obiecte de inventar		227 000	210 000	160 025	160 025	149 737	10 288	
	20	06				Deplasari, detasari, transferari		694 000	544 000	107 884	107 884	105 859	2 025	101 333
	20	06	01			Deplasari interne, detasari, transferari		444 000	344 000	104 273	104 273	102 248	2 025	97 722



Capi- tol	Sub- capi- tol	Pa- ra- graf	Gru- pa / Titlu	Ar- ti- col	Ali- ne- at	Denumire indicator	Credite de angajament	Credite bugetare		Angajamente bugetare	Angajamente legale	Plati efectuate	Angajamente legale de platit	Cheltuieli efective
								anuale aprobate la finele perioadei de raportare	trimestriale cumulate					
A						B	1	2	3	4	5	6	7=5-6	8
	20	06	02			Deplasari in strainatate		250 000	200 000	3 611	3 611	3 611		3 611
	20	10				Cercetare-dezvoltare		3 000	3 000					
	20	11				Carti, publicatii si materiale documentare		3 200	3 200	998	998	997	1	997
	20	12				Consultanta si expertiza		715 000	615 000	569 523	569 523	224 018	345 505	224 018
	20	13				Pregatire profesionala		339 000	289 000	37 366	37 366	36 865	501	35 913
	20	14				Protectia muncii		319 370	253 000	210 026	210 026	82 496	127 530	78 912
	20	25				Cheltuieli judiciare si extrajudiciare derivate din actiuni in reprezentarea intereselor statului, potrivit dispozitiilor legale		1 000 000	1 000 000	609 232	601 722	477 273	124 449	505 565
	20	30				Alte cheltuieli		3 827 600	3 187 600	2 451 508	2 450 681	1 580 418	870 263	1 569 684
	20	30	01			Reclama si publicitate		287 500	287 500	206 478	206 478	110 364	96 114	110 044
	20	30	02			Protocol si reprezentare		30 000	30 000					
	20	30	03			Prime de asigurare non-viata		117 100	117 100	47 538	47 538	41 054	6 484	40 208
	20	30	04			Chirii		2 838 000	2 258 000	2 035 879	2 035 879	1 277 841	758 038	1 279 331
	20	30	30			Alte cheltuieli cu bunuri si servicii		555 000	495 000	161 613	160 786	151 159	9 627	140 101
	59					TITLUL XI ALTE CHELTUIELI		410 000	340 000	312 724	312 724	284 475	28 249	307 978
	59	17				Despagubiri civile		50 000	50 000	41 579	41 579	41 579		41 579
	59	40				Sume aferente persoanelor cu handicap neincadrate		360 000	290 000	271 145	271 145	242 896	28 249	266 399
	84					PLATI EFECTUATE IN ANII PRECEDENTI SI RECUPERATE IN ANUL CURENT				-242 017	-242 017	-242 017		
	85					Titlul XIX PLATI EFECTUATE IN ANII PRECEDENTI SI RECUPERATE IN ANUL CURENT				-242 017	-242 017	-242 017		
	85	01				Plati efectuate in anii precedenti si recuperate in anul curent				-242 017	-242 017	-242 017		
	85	01	01			Plati efectuate in anii precedenti si recuperate in anul curent (SF)				-242 017	-242 017	-242 017		
5402						ALTE SERVICII PUBLICE GENERALE		4 915 000	3 993 500	4 197 757	4 197 757	2 857 655	1 340 102	2 749 956
		01				CHELTUIELI CURENTE		4 915 000	3 993 500	4 198 312	4 198 312	2 858 210	1 340 102	2 749 956
		10				TITLUL I CHELTUIELI DE PERSONAL		3 660 000	2 815 000	3 652 467	3 652 467	2 513 505	1 138 962	2 400 566



Capi- tol	Sub- capi- tol	Pa- ra- graf	Gru- pa / Titlu	Ar- ti- col	Ali- ne- at	Denumire indicator	Credite de angajament	Credite bugetare		Angajamente bugetare	Angajamente legale	Plati efectuate	Angajamente legale de platit	Cheltuieli efective
								anuale aprobrate la finele perioadei de raportare	trimestriale cumulate					
A						B	1	2	3	4	5	6	7=5-6	8
	10	01				Cheltuieli salariale in bani		3 530 000	2 695 000	3 525 232	3 525 232	2 408 868	1 116 364	2 347 760
	10	01	01			Salarii de baza		3 130 000	2 380 000	3 130 000	3 130 000	2 160 906	969 094	2 155 904
	10	01	05			Sporuri pentru conditii de munca		275 000	195 000	275 000	275 000	179 993	95 007	173 826
	10	01	07			Ore suplimentare		5 000	5 000	4 977	4 977	4 977		
	10	01	12			Indemnizatii platite unor persoane din afara unitatii		2 500	2 500					583
	10	01	13			Indemnizatii de delegare		2 500	2 500	255	255	255		85
	10	01	30			Alte drepturi salariale in bani		115 000	110 000	115 000	115 000	62 737	52 263	17 362
	10	03				Contributii		130 000	120 000	127 235	127 235	104 637	22 598	52 806
	10	03	01			Contributii de asigurari sociale de stat		40 000	40 000	39 193	39 193	39 193		
	10	03	02			Contributii de asigurari de somaj		1 500	1 500	1 170	1 170	1 170		
	10	03	03			Contributii de asigurari sociale de sanatate		14 000	14 000	12 842	12 842	12 842		
	10	03	04			Contributii de asigurari pentru accidente de munca si boli profesionale		500	500	353	353	353		
	10	03	06			Contributii pentru concedii si indemnizatii		4 000	4 000	3 677	3 677	3 677		
	10	03	07			Contributia asiguratorie pentru munca		70 000	60 000	70 000	70 000	47 402	22 598	52 806
	20					TITLUL II BUNURI SI SERVICII		965 000	893 500	505 845	505 845	324 337	181 508	329 022
	20	01				Bunuri si servicii		706 600	635 100	470 382	470 382	294 034	176 348	309 713
	20	01	01			Furnituri de birou		20 000	20 000	19 938	19 938	19 937	1	17 293
	20	01	02			Materiale pentru curatenie		5 000	5 000	4 862	4 862	4 862		5 464
	20	01	03			Incalzit, iluminat si forta motrica		130 000	130 000	106 565	106 565	106 565		107 403
	20	01	04			Apa, canal si salubritate		18 500	18 500	7 045	7 045	7 045		7 676
	20	01	05			Carburanti si lubrifianti		19 000	14 000	14 948	14 948	10 139	4 809	10 389
	20	01	08			Posta, telecomunicatii, radio, tv, internet		70 000	60 000	50 221	50 221	17 862	12 359	40 260
	20	01	09			Materiale si prestari de servicii cu caracter functional		180 600	180 600	144 332	144 332	74 849	65 483	87 968
	20	01	30			Alte bunuri si servicii pentru intretinere si functionare		243 500	207 000	122 471	122 471	28 775	93 696	33 260
	20	02				Reparatii curente		130 000	130 000					



Capi- tol	Sub- capi- tol	Pa- ra- graf	Gru- pa / Titlu	Ar- ti- col	Ali- ne- at	Denumire indicator	Credite de angajament	Credite bugetare		Angajamente bugetare	Angajamente legale	Plati efectuate	Angajamente legale de platit	Cheltuieli efective
								anuale aprobate la finele perioadei de raportare	trimestriale cumulate					
A						B	1	2	3	4	5	6	7=5-6	8
	20	05				Bunuri de natura obiectelor de inventar		23.000	23.000	7.268	7.268	7.268		
	20	05	30			Alte obiecte de inventar		23.000	23.000	7.268	7.268	7.268		
	20	06				Deplasari, detasari, transferari		40.700	40.700	5.212	5.212	5.212		4.792
	20	06	01			Deplasari interne, detasari, transferari		40.700	40.700	5.212	5.212	5.212		4.792
	20	12				Consultanta si expertiza		10.000	10.000					
	20	13				Pregatire profesionala		10.000	10.000	900	900	900		900
	20	14				Protectia muncii		28.500	28.500	15.245	15.245	10.085	5.160	10.013
	20	25				Cheltuieli judiciare si extrajudiciare derivate din actiuni in reprezentarea intereselor statului, potrivit dispozitiilor legale		1.000	1.000	40	40	40		40
	20	30				Alte cheltuieli		15.200	15.200	6.798	6.798	6.798		3.564
	20	30	01			Reclama si publicitate		1.200	1.200	343	343	343		343
	20	30	03			Prime de asigurare non-viata		9.000	9.000	3.221	3.221	3.221		3.221
	20	30	30			Alte cheltuieli cu bunuri si servicii		5.000	5.000	3.234	3.234	3.234		
	50					TITLUL V FONDURI DE REZERVA		240.000	240.000					
	50	04				Fond de rezerva bugetara la dispozitia autoritatilor locale		240.000	240.000					
	59					TITLUL XI ALTE CHELTUIELI		50.000	45.000	40.000	40.000	20.368	19.632	20.368
	59	40				Sume aferente persoanelor cu handicap neincadrate		50.000	45.000	40.000	40.000	20.368	19.632	20.368
	84					PLATI EFECTUATE IN ANII PRECEDENTI SI RECUPERATE IN ANUL CURENT				-555	-555	-555		
	85					Titlul XIX PLATI EFECTUATE IN ANII PRECEDENTI SI RECUPERATE IN ANUL CURENT				-555	-555	-555		
	85	01				Plati efectuate in anii precedenti si recuperate in anul curent				-555	-555	-555		
	85	01	01			Plati efectuate in anii precedenti si recuperate in anul curent (SF)				-555	-555	-555		
5502						TRANZACTII PRIVIND DATORIA PUBLICA SI IMPRUMUTURI		14.802.500	14.105.900	9.657.170	9.657.170	9.657.170		9.757.688
	01					CHELTUIELI CURENTE		14.802.500	14.105.900	9.801.394	9.801.394	9.801.394		9.757.688



Capi- tol	Sub- capi- tol	Pa- ra- graf	Gru- pa / Titlu	Ar- ti- col	Ali- ne- af	Denumire indicator	Credite de angajament	Credite bugetare		Angajamente bugetare	Angajamente legale	Plati efectuate	Angajamente legale de platit	Cheltuieli efective
								anuale aprobrate la finele perioadei de raportare	trimestriale cumulate					
A						B	1	2	3	4	5	6	7=5-6	8
			20			TITLUL II BUNURI SI SERVICII		2.500	2.500	1.068	1.068	1.068		872
			20	24		Comisioane si alte costuri aferente imprumuturilor		2.500	2.500	1.068	1.068	1.068		872
			20	24	02	Comisioane si alte costuri aferente imprumuturilor interne		2.500	2.500	1.068	1.068	1.068		872
			30			TITLUL III DOBANZI		14.800.000	14.103.400	9.800.326	9.800.326	9.800.326		9.756.816
			30	01		Dobanzi aferente datoriei publice interne		9.000.000	8.500.000	6.444.414	6.444.414	6.444.414		6.420.356
			30	01	01	Dobanzi aferente datoriei publice interne directe		9.000.000	8.500.000	6.444.414	6.444.414	6.444.414		6.420.356
			30	02		Dobanzi aferente datoriei publice externe		5.800.000	5.603.400	3.355.912	3.355.912	3.355.912		3.336.460
			30	02	02	Dobanzi aferente creditelor externe contractate de ordonatorii de credite		5.800.000	5.603.400	3.355.912	3.355.912	3.355.912		3.336.460
			84			PLATI EFECTUATE IN ANII PRECEDENTI SI RECUPERATE IN ANUL CURENT				-144.224	-144.224	-144.224		
			85			Titlul XIX PLATI EFECTUATE IN ANII PRECEDENTI SI RECUPERATE IN ANUL CURENT				-144.224	-144.224	-144.224		
			85	01		Plati efectuate in anii precedenti si recuperate in anul curent				-144.224	-144.224	-144.224		
			85	01	01	Plati efectuate in anii precedenti si recuperate in anul curent (SF)				-144.224	-144.224	-144.224		
6000	02					Partea II-a APARARE, ORDINE PUBLICA SI SIGURANTA NATIONALA		24.686.200	20.111.200	23.359.929	23.359.929	16.105.205	7.254.724	15.121.827
6002						APARARE		311.200	286.200	143.129	143.129	95.080	48.049	97.574
			01			CHELTUIELI CURENTE		311.200	286.200	143.402	143.402	95.353	48.049	97.574
			20			TITLUL II BUNURI SI SERVICII		311.200	286.200	143.402	143.402	95.353	48.049	97.574
			20	01		Bunuri si servicii		302.000	277.000	141.214	141.214	93.165	48.049	95.386
			20	01	01	Furnituri de birou		12.000	12.000	2.947	2.947	2.947		
			20	01	03	Incalzit, iluminat si forta motrica		70.000	60.000	58.741	58.741	58.741		58.741
			20	01	04	Apa, canal si salubritate		40.000	35.000	3.150	3.150	2.999	151	2.837
			20	01	05	Carburanti si lubrifianti		30.000	30.000					4.250
			20	01	06	Piese de schimb		20.000	20.000					



Capi- tol	Sub- capi- tol	Pa- ra- graf	Gru- pa / Titlu	Ar- ti- col	Ali- ne- at	Denumire indicator	Credite de angajament	Credite bugetare		Angajamente bugetare	Angajamente legale	Plati efectuate	Angajamente legale de platit	Cheltuieli efective
								anuale aprobat la finele perioadei de raportare	trimestriale cumulate					
A						B	1	2	3	4	5	6	7=5-6	8
			20	01	08	Posta, telecomunicatii, radio, tv, internet		10 000	10 000	6 063	6 063	6 063		5 230
			20	01	09	Materiale si prestari de servicii cu caracter functional		20 000	20 000	16 547	16 547	11 144	5 403	11 144
			20	01	30	Alte bunuri si servicii pentru intretinere si functionare		100 000	90 000	53 766	53 766	11 271	42 495	13 184
			20	30		Alte cheltuieli		9 200	9 200	2 188	2 188	2 188		2 188
			20	30	03	Prime de asigurare non-viata		6 000	6 000	846	846	846		846
			20	30	04	Chirii		3 200	3 200	1 342	1 342	1 342		1 342
			84			PLATI EFECTUATE IN ANII PRECEDENTI SI RECUPERATE IN ANUL CURENT				-273	-273	-273		
			85			Titlul XIX PLATI EFECTUATE IN ANII PRECEDENTI SI RECUPERATE IN ANUL CURENT				-273	-273	-273		
			85	01		Plati efectuate in anii precedenti si recuperate in anul curent				-273	-273	-273		
			85	01	01	Plati efectuate in anii precedenti si recuperate in anul curent (SF)				-273	-273	-273		
6102						ORDINE PUBLICA SI SIGURANTA NATIONALA		24 375 000	19 825 000	23 216 800	23 216 800	16 010 125	7 206 675	15 024 253
			01			CHELTUIELI CURENTE		24 375 000	19 825 000	23 220 814	23 220 814	16 014 139	7 206 675	15 024 253
			10			TITLUL I CHELTUIELI DE PERSONAL		21 863 000	17 313 000	21 863 000	21 863 000	14 809 968	7 053 032	13 923 558
			10	01		Cheltuieli salariale in bani		16 993 730	13 443 730	16 993 730	16 993 730	11 587 022	5 406 708	11 065 222
			10	01	01	Salarii de baza		13 350 000	10 350 000	13 350 000	13 350 000	8 832 740	4 517 260	8 714 017
			10	01	05	Sporuri pentru conditii de munca		892 000	642 000	892 000	892 000	520 555	371 445	456 475
			10	01	06	Alte sporuri		419 000	419 000	419 000	419 000	308 376	110 624	295 081
			10	01	07	Ore suplimentare		94 000	94 000	94 000	94 000	74 030	19 970	56 186
			10	01	08	Fond de premii		62 000	62 000	62 000	62 000	14 891	47 109	
			10	01	12	Indemnizatii platite unor persoane din afara unitatii		3 000	3 000	3 000	3 000	870	2 130	870
			10	01	30	Alte drepturi salariale in bani		2 173 730	1 873 730	2 173 730	2 173 730	1 835 560	338 170	1 542 593
			10	02		Cheltuieli salariale in natura		4 250 000	3 250 000	4 250 000	4 250 000	2 680 718	1 569 282	2 593 249
			10	02	02	Norme de hrana		4 250 000	3 250 000	4 250 000	4 250 000	2 680 718	1 569 282	2 593 249
			10	03		Contributii		619 270	619 270	619 270	619 270	542 228	77 042	265 087



Capi- tol	Sub- capi- tol	Pa- ra- graf	Gru- pa / Titlu	Ar- ti- col	Ali- ne- at	Denumire indicator	Credite de angajament	Credite bugetare		Angajamente bugetare	Angajamente legale	Plati efectuate	Angajamente legale de platit	Cheltuieli efective
								anuale aprobrate la finele perioadei de raportare	trimestriale cumulate					
A						B	1	2	3	4	5	6	7=5-6	8
						indemnizatii		40 000	40 000	-63 775	-63 775	-63 775		
	10	03	07			Contributia asiguratorie pentru munca								139
	20					TITLUL II BUNURI SI SERVICII		32 871 610	28 343 520	19 174 251	18 400 413	15 615 937	2 784 476	14 963 817
	20	01				Bunuri si servicii		23 283 310	21 226 510	14 866 648	14 614 030	12 885 903	1 728 127	12 715 335
	20	01	01			Furnituri de birou		427 370	401 200	128 876	127 469	112 897	14 572	177 773
	20	01	02			Materiale pentru curatenie		609 140	549 350	442 249	374 849	329 528	45 321	526 862
	20	01	03			Incalzit, iluminat si forta motrica		9 723 600	8 951 600	7 104 379	7 104 379	7 104 379		6 829 416
	20	01	04			Apa, canal si salubritate		2 135 660	1 859 180	1 317 950	1 317 950	1 317 950		1 195 950
	20	01	05			Carburanti si lubrifianti		59 500	58 500					30 989
	20	01	07			Transport		23 720	19 370	4 302	4 302	2 682	1 620	3 053
	20	01	08			Posta, telecomunicatii, radio, tv, internet		1 848 200	1 752 910	471 544	311 465	310 737	728	311 464
	20	01	09			Materiale si prestari de servicii cu caracter functional		1 470 680	3 212 190	2 530 897	2 530 897	1 830 745	700 152	1 784 397
	20	01	30			Alte bunuri si servicii pentru intretinere si functionare		4 985 440	4 422 210	2 866 451	2 842 719	1 876 985	965 734	1 855 431
	20	02				Reparatii curente		2 869 170	2 090 720	1 613 704	1 092 484	561 206	531 278	481 046
	20	03				Hrana		480 000	360 000	384 063	384 063	225 945	158 118	265 980
	20	03	01			Hrana pentru oameni		180 000	360 000	384 063	384 063	225 945	158 118	265 980
	20	04				Medicamente si materiale sanitare		12 900	12 900	6 845	6 845	4 498	2 347	2 909
	20	04	01			Medicamente		7 500	7 500	5 498	5 498	4 498	1 000	1 514
	20	04	02			Materiale sanitare		900	900	900	900		900	
	20	04	04			Dezinfectanti		4 500	4 500	447	447		447	1 395
	20	05				Bunuri de natura obiectelor de inventar		3 443 760	2 139 560	681 512	681 512	491 816	189 696	41 361
	20	05	03			Lenjerie si accesorii de pat		6 500	6 500	6 499	6 499	6 499		
	20	05	30			Alte obiecte de inventar		3 437 260	2 133 060	675 013	675 013	485 317	189 696	41 361
	20	06				Deplasari, detasari, transferari		183 420	171 740	43 146	43 146	39 316	3 830	44 849
	20	06	01			Deplasari interne, detasari, transferari		147 620	135 940	19 924	19 924	16 094	3 830	21 627
	20	06	02			Deplasari in strainatate		35 800	35 800	23 222	23 222	23 222		23 222
	20	09				Materiale de laborator								3 854
	20	11				Carti, publicatii si materiale documentare		28 150	22 650	4 050	4 050	4 050		200
	20	12				Consultanta si expertiza		9 000	9 000	9 000	9 000	9 000		9 000



Capi- tol	Sub- capi- tol	Pa- ra- graf	Gru- pa / Titlu	Ar- ti- col	Ali- ne- af	Denumire indicator	Credite de angajament	Credite bugetare		Angajamente bugetare	Angajamente legale	Plati efectuate	Angajamente legale de platit	Cheltuieli efective
								anuale aprobrate la finele perioadei de raportare	trimestriale cumulate					
A						B	I	2	3	4	5	6	7=5-6	8
	20	13				Pregatire profesionala		99 210	91 410	16 340	16 340	11 490	4 850	7 590
	20	14				Protectia muncii		97 100	96 600	11 836	11 836	4 336	7 500	4 370
	20	25				Cheltuieli judiciare si extrajudiciare derivate din actiuni in reprezentarea intereselor statului, potrivit dispozitiilor legale		5 000	5 000	5 000	5 000	5 000		5 000
	20	30				Alte cheltuieli		2 360 590	2 117 430	1 532 107	1 532 107	1 373 377	158 730	1 382 323
	20	30	03			Prime de asigurare non-viata		18 600	18 600	419	419	419		418
	20	30	04			Chirii		2 017 770	1 867 770	1 509 092	1 509 092	1 350 362	158 730	1 350 358
	20	30	30			Alte cheltuieli cu bunuri si servicii		324 220	231 060	22 596	22 596	22 596		31 547
	55					TITLUL VII ALTE TRANSFERURI		3 453 000	3 453 000	3 453 000	3 453 000	3 453 000		3 453 000
	55	01				A. Transferuri interne		3 453 000	3 453 000	3 453 000	3 453 000	3 453 000		3 453 000
	55	01	63			Finantarea invatamantului particular sau confesional acreditat		3 453 000	3 453 000	3 453 000	3 453 000	3 453 000		3 453 000
	57					TITLUL VIII ASISTENTA SOCIALA		10 800 490	5 460 160	5 376 586	5 376 586	3 954 980	1 421 606	2 776 230
	57	02				Ajutoare sociale		10 800 490	5 460 160	5 376 586	5 376 586	3 954 980	1 421 606	2 776 230
	57	02	01			Ajutoare sociale in numerar		3 219 090	1 819 090	1 157 929	1 157 929	1 156 704	1 225	1 151 213
	57	02	02			Ajutoare sociale in natura		7 581 400	3 641 070	4 218 657	4 218 657	2 798 276	1 420 381	1 625 017
	59					TITLUL XI ALTE CHELTUIELI		6 928 810	5 644 710	3 518 223	3 518 223	3 513 953	4 270	3 559 473
	59	01				Burse		6 864 230	5 580 130	3 453 674	3 453 674	3 449 404	4 270	3 490 780
	59	40				Sume aferente persoanelor cu handicap neincadrate		64 580	64 580	64 549	64 549	64 549		68 693
	84					PLATI EFECTUATE IN ANII PRECEDENTI SI RECUPERATE IN ANUL CURENT				-265 927	-265 927	-334 842	68 915	
	85					Titlul XIX PLATI EFECTUATE IN ANII PRECEDENTI SI RECUPERATE IN ANUL CURENT				-265 927	-265 927	-334 842	68 915	
	85	01				Plati efectuate in anii precedenti si recuperate in anul curent				-265 927	-265 927	-334 842	68 915	
	85	01	01			Plati efectuate in anii precedenti si recuperate in anul curent (SF)				-265 927	-265 927	-334 842	68 915	
6602						SANATATE		1 745 000	1 213 000	1 729 482	1 729 482	1 182 183	547 299	1 200 084
	01					CHELTUIELI CURENTE		1 745 000	1 213 000	1 729 482	1 729 482	1 182 183	547 299	1 200 084



Capi- tol	Sub- capi- tol	Pa- ra- graf	Gru- pa / Titlu	Ar- ti- col	Ali- ne- at	Denumire indicator	Credite de angajament	Credite bugetare		Angajamente bugetare	Angajamente legale	Plati efectuate	Angajamente legale de platit	Cheltuieli efective
								anuale aprobrate la finele perioadei de raportare	trimestriale cumulate					
A						B	1	2	3	4	5	6	7=5-6	8
			10			TITLUL I CHELTUIELI DE PERSONAL		1 639 000	1 121 000	1 634 609	1 634 609	1 110 606	524 003	1 144 737
			10 01			Cheltuieli salariale in bani		1 558 200	1 055 200	1 558 200	1 558 200	1 047 186	511 014	1 095 234
			10 01 01			Salarii de baza		1 191 350	823 350	1 191 350	1 191 350	820 262	371 088	865 647
			10 01 05			Sporuri pentru conditii de munca		148 000	99 000	148 000	148 000	98 869	49 131	104 224
			10 01 06			Alte sporuri		180 000	120 000	180 000	180 000	119 466	60 534	120 327
			10 01 17			Indemnizatii de hrana		7 000		7 000	7 000		7 000	
			10 01 30			Alte drepturi salariale in bani		31 850	12 850	31 850	31 850	8 589	23 261	5 036
			10 02			Cheltuieli salariale in natura		29 000	26 000	24 650	24 650	24 650		24 650
			10 02 06			Vouchere de vacanta		29 000	26 000	24 650	24 650	24 650		24 650
			10 03			Contributii		51 800	39 800	51 759	51 759	38 770	12 989	24 853
			10 03 01			Contributii de asigurari sociale de stat		11 930	11 930	11 923	11 923	11 842	81	
			10 03 02			Contributii de asigurari de somaj		440	440	440	440	353	87	
			10 03 03			Contributii de asigurari sociale de sanatate		3 960	3 960	3 960	3 960	3 898	62	
			10 03 04			Contributii de asigurari pentru accidente de munca si boli profesionale		330	330	321	321	225	96	
			10 03 06			Contributii pentru concedii si indemnizatii		640	640	615	615	615		
			10 03 07			Contributia asiguratorie pentru munca		34 500	22 500	34 500	34 500	21 837	12 663	24 853
			20			TITLUL II BUNURI SI SERVICII		106 000	92 000	94 873	94 873	71 577	23 296	55 347
			20 04			Medicamente si materiale sanitare		106 000	92 000	94 873	94 873	71 577	23 296	55 347
			20 04 01			Medicamente		82 000	70 000	72 280	72 280	61 153	11 127	47 851
			20 04 02			Materiale sanitare		24 000	22 000	22 593	22 593	10 424	12 169	7 496
6702			01			CULTURA, RECREERE SI RELIGIE		96 789 000	86 038 130	74 266 652	74 266 652	73 660 427	606 225	72 896 251
			10			CHELTUIELI CURENTE		96 789 000	86 038 130	74 293 770	74 293 770	73 687 545	606 225	72 896 251
			10			TITLUL I CHELTUIELI DE PERSONAL		1 399 000	1 024 200	1 109 904	1 109 904	982 350	127 554	1 014 261
			10 01			Cheltuieli salariale in bani		1 350 090	985 100	1 070 087	1 070 087	945 297	124 790	992 085
			10 01 01			Salarii de baza		1 199 800	874 800	964 078	964 078	854 013	110 065	896 035
			10 01 05			Sporuri pentru conditii de munca		97 960	71 710	66 389	66 389	58 043	8 346	59 680
			10 01 06			Alte sporuri		41 960	31 220	31 966	31 966	27 507	4 459	29 273
			10 01 30			Alte drepturi salariale in bani		10 370	7 370	7 654	7 654	5 734	1 920	7 097
			10 03			Contributii		48 910	39 100	39 817	39 817	47 053	2 764	22 176



Capi- tol	Sub- capi- tol	Pa- ra- graf	Gru- pa / Titlu	Ar- ti- col	Ali- ne- at	Denumire indicator	Credite de angajament	Credite bugetare		Angajamente bugetare	Angajamente legale	Plati efectuate	Angajamente legale de platit	Cheltuieli efective
								anuale aprobrate la finele perioadei de raportare	trimestriale cumulate					
A						B	1	2	3	4	5	6	7=5-6	8
	10	03	01			Contributii de asigurari sociale de stat		12 350	12 350	12 345	12 345	12 345		
	10	03	02			Contributii de asigurari de somaj		380	380	371	371	371		
	10	03	03			Contributii de asigurari sociale de sanatate		4 070	4 070	4 067	4 067	4 067		
	10	03	04			Contributii de asigurari pentru accidente de munca si boli profesionale		200	200	196	196	196		
	10	03	06			Contributii pentru concedii si indemnizatii		670	670	662	662	662		
	10	03	07			Contributia asiguratorie pentru munca		31 240	21 430	22 176	22 176	19 412	2 764	22 176
	20					TITLUL II BUNURI SI SERVICII		93 890 000	83 513 930	72 206 434	72 206 434	71 727 763	478 671	70 904 558
	20	01				Bunuri si servicii		90 476 300	80 219 880	69 343 710	69 343 710	68 865 039	478 671	69 358 237
	20	01	01			Furnituri de birou		5 650	5 650	5 416	5 416	5 416		8 107
	20	01	02			Materiale pentru curatenie		10 500	7 000	6 555	6 555	6 555		6 394
	20	01	03			Incalzit, iluminat si forta motrica		88 000	56 000	44 460	44 460	44 460		44 460
	20	01	04			Apa, canal si salubritate		8 500	6 380	3 948	3 948	3 948		3 948
	20	01	05			Carburanti si lubrifianti		16 300	12 600	9 618	9 618	9 618		7 007
	20	01	06			Piese de schimb		14 500	11 500	9 308	9 308	9 308		9 509
	20	01	08			Posta, telecomunicatii, radio, tv, internet		55 350	36 850	32 130	32 130	32 130		32 130
	20	01	09			Materiale si prestari de servicii cu caracter functional		41 500	24 000	17 095	17 095	17 095		27 683
	20	01	30			Alte bunuri si servicii pentru intretinere si functionare		90 233 000	80 059 900	69 215 180	69 215 180	68 736 509	478 671	69 218 999
	20	05				Bunuri de natura obiectelor de inventar		1 358 200	1 339 950	1 319 548	1 319 548	1 319 548		50
	20	05	30			Alte obiecte de inventar		1 358 200	1 339 950	1 319 548	1 319 548	1 319 548		50
	20	06				Deplasari, detasari, transferari		91 000	91 000	41 549	41 549	41 549		41 549
	20	06	01			Deplasari interne, detasari, transferari		55 000	55 000	32 736	32 736	32 736		32 736
	20	06	02			Deplasari in strainatate		36 000	36 000	8 813	8 813	8 813		8 813
	20	13				Pregatire profesionala		20 000	20 000	11 960	11 960	11 960		11 960
	20	14				Protectia muncii		19 000	13 100	5 400	5 400	5 400		5 400
	20	30				Alte cheltuieli		1 925 000	1 830 000	1 484 267	1 484 267	1 484 267		1 487 362
	20	30	30			Alte cheltuieli cu bunuri si servicii		1 925 000	1 830 000	1 484 267	1 484 267	1 484 267		1 487 362



Capi- tol	Sub- capi- tol	Pa- ra- graf	Gru- pa / Titlu	Ar- ti- col	Ali- ne- at	Denumire indicator	Credite de angajament	Credite bugetare		Angajamente bugetare	Angajamente legale	Plati efectuate	Angajamente legale de platit	Cheltuieli efective
								anuale aprobrate la finele perioadei de raportare	trimestriale cumulate					
A						B	1	2	3	4	5	6	7=5-6	8
						indemnizatii		60 020	60 020	60 014	60 014	58 459	1 555	
	10	03	07			Contributia asiguratorie pentru munca		1 563 979	1 552 970	1 563 970	1 563 970	1 048 256	515 714	1 170 493
	20					TITLUL II BUNURI SI SERVICII		9 991 100	9 774 100	9 175 980	8 494 952	7 105 673	1 389 279	7 322 478
	20	01				Bunuri si servicii		6 262 470	6 167 470	5 577 642	4 918 799	4 456 579	462 220	4 521 351
	20	01	01			Furnituri de birou		19 800	19 800	18 651	10 280	10 280		124 590
	20	01	02			Materiale pentru curatenie		200 000	200 000	198 625	198 625	198 625		305 699
	20	01	03			Incalzit, iluminat si forta motrica		1 556 000	1 556 000	1 299 604	1 141 911	1 117 773	24 138	922 539
	20	01	04			Apa, canal si salubritate		274 000	274 000	190 172	158 516	149 008	9 508	169 518
	20	01	05			Carburanti si lubrifianti		119 500	119 500	119 500	119 500	119 400	100	94 318
	20	01	06			Piese de schimb		45 100	45 100	44 974	44 452	44 452		36 855
	20	01	08			Posta, telecomunicatii, radio, tv, internet		390 000	390 000	383 000	379 315	259 098	120 217	275 025
	20	01	09			Materiale si prestari de servicii cu caracter functional		429 070	429 070	312 013	201 938	170 654	31 284	130 122
	20	01	30			Alte bunuri si servicii pentru intretinere si functionare		3 229 000	3 134 000	3 011 103	2 664 262	2 187 289	276 973	2 462 685
	20	02				Reparatii curente		63 730	63 730	53 867	53 836	53 836		51 409
	20	03				Hrana		2 886 000	2 766 000	2 813 224	2 813 224	1 894 495	918 729	2 132 815
	20	03	01			Hrana pentru oameni		2 886 000	2 766 000	2 813 224	2 813 224	1 894 495	918 729	2 132 815
	20	04				Medicamente si materiale sanitare		467 000	467 000	464 679	458 890	456 352	2 538	247 640
	20	04	01			Medicamente		105 000	105 000	103 684	99 852	97 948	1 904	29 958
	20	04	02			Materiale sanitare		362 000	362 000	360 995	359 038	358 404	634	217 682
	20	05				Bunuri de natura obiectelor de inventar		115 100	115 100	74 921	74 831	72 978	1 853	
	20	05	03			Lenjerie si accesorii de pat		40 000	40 000					
	20	05	30			Alte obiecte de inventar		75 100	75 100	74 921	74 831	72 978	1 853	
	20	06				Deplasari, detasari, transferari		9 500	9 500	9 354	7 934	7 934		6 711
	20	06	01			Deplasari interne, detasari, transferari		9 500	9 500	9 354	7 934	7 934		6 711
	20	13				Pregatire profesionala		34 000	34 000	34 000	34 000	33 271	729	32 371
	20	25				Cheltuieli judiciare si extrajudiciare derivate din actiuni in reprezentarea intereselor statului, potrivit dispozitiilor legale		5 000	5 000	5 000	1 300	1 300		550
	20	30				Alte cheltuieli		148 300	146 300	143 293	132 138	128 928	3 210	329 631




Capi- tol	Sub- capi- tol	Pa- ra- graf	Gr- pa / Titlu	Ar- ti- col	Ali- ne- at	Denumire indicator	Credite de angajament	Credite bugetare		Angajamente bugetare	Angajamente legale	Plati efectuate	Angajamente legale de platit	Cheltuieli efective
								anuale aprobrate la finele perioadei de raportare	trimestriale cumulate					
A						B	1	2	3	4	5	6	7=5-6	8
	20	30	30			Alte cheltuieli cu bunuri si servicii		148 300	146 300	143 293	132 138	128 928	3 210	329 631
	57					TITLUL VIII ASISTENTA SOCIALA		68 426 600	68 426 600	50 980 152	50 870 364	50 382 548	487 816	50 263 466
	57	02				Ajutoare sociale		68 426 600	68 426 600	50 980 152	50 870 364	50 382 548	487 816	50 263 466
	57	02	01			Ajutoare sociale in numerar		68 426 600	68 426 600	50 980 152	50 870 364	50 382 548	487 816	50 263 466
	59					TITLUL XI ALTE CHELTUIELI		853 000	853 000	666 235	666 235	666 235		401 280
	59	40				Sume aferente persoanelor cu handicap neincadrate		853 000	853 000	666 235	666 235	666 235		401 280
	84					PLATI EFECTUATE IN ANII PRECEDENTI SI RECUPERATE IN ANUL CURENT				-701 550	-701 550	-701 550		
	85					Titlul XIX PLATI EFECTUATE IN ANII PRECEDENTI SI RECUPERATE IN ANUL CURENT				-701 550	-701 550	-701 550		
	85	01				Plati efectuate in anii precedenti si recuperate in anul curent				-701 550	-701 550	-701 550		
	85	01	01			Plati efectuate in anii precedenti si recuperate in anul curent (SF)				-701 550	-701 550	-701 550		
700	02					Partea IV-a SERVICII SI DEZVOLTARE PUBLICA, LOCUINTE, MEDIU SI APE		89 380 000	79 230 000	69 737 618	69 737 618	62 761 999	6 975 619	62 822 500
700						LOCUINTE, SERVICII SI DEZVOLTARE		9 880 000	6 230 000	5 309 855	5 309 855	5 191 495	118 360	5 251 996
						CHELTUIELI CURENTE		9 880 000	6 230 000	5 390 358	5 390 358	5 271 998	118 360	5 251 996
	20					TITLUL II BUNURI SI SERVICII		9 880 000	6 230 000	5 390 358	5 390 358	5 271 998	118 360	5 251 996
	20	01				Bunuri si servicii		9 880 000	6 230 000	5 390 358	5 390 358	5 271 998	118 360	5 251 996
	20	01	03			Incalzit, iluminat si forta motrica		1 250 000	1 050 000	736 736	736 736	734 066	2 670	708 455
	20	01	04			Apa, canal si salubritate		7 940 000	4 540 000	4 353 278	4 353 278	4 353 278		4 358 887
	20	01	09			Materiale si prestari de servicii cu caracter functional		150 000	150 000	58 348	58 348	34 036	24 312	34 036
	20	01	30			Alte bunuri si servicii pentru intretinere si functionare		540 000	490 000	241 996	241 996	150 618	91 378	150 618
	84					PLATI EFECTUATE IN ANII PRECEDENTI SI RECUPERATE IN ANUL CURENT				-80 503	-80 503	-80 503		
	85					Titlul XIX PLATI EFECTUATE IN ANII PRECEDENTI SI RECUPERATE IN ANUL CURENT				-80 503	-80 503	-80 503		



Capi- tol	Sub- capi- tol	Pa- ra- graf	Gru- pa / Titlu	Ar- ti- col	Ali- ne- at	Denumire indicator	Credite de angajament	Credite bugetare		Angajamente bugetare	Angajamente legale	Plati efectuate	Angajamente legale de platit	Cheltuieli efective
								anuale aprobate la finele perioadei de raportare	trimestriale cumulate					
A						B	1	2	3	4	5	6	7=5-6	8
						intretinere si functionare		175 000	175 000	4 551	4 551	3 941	610	4 551
	20	02				Reparatii curente		5 367 400	5 367 400	5 301 238	5 301 238	3 958 245	1 342 993	3 958 244
	20	04				Medicamente si materiale sanitare		10 000	10 000	173	173	173		172
	20	04	02			Materiale sanitare		10 000	10 000	173	173	173		172
	20	05				Bunuri de natura obiectelor de inventar		1 504 720	1 504 720	228 739	228 739	228 738		
	20	05	01			Uniforme si echipament		10 000	10 000	3 353	3 353	3 353		
	20	05	30			Alte obiecte de inventar		1 494 720	1 494 720	225 386	225 386	225 385		
	20	06				Deplasari, detasari, transferari		10 000	10 000					
	20	06	01			Deplasari interne, detasari, transferari		10 000	10 000					
	20	11				Carti, publicatii si materiale documentare		5 000	5 000					
	20	12				Consultanta si expertiza		300 000	300 000	149 405	149 405	107 719	41 686	107 719
	20	13				Pregatire profesionala		40 000	40 000					
	20	14				Protectia muncii		40 000	40 000	6 615	6 615	3 435	3 180	3 435
	20	16				Studii si cercetari		10 000	10 000					
	20	30				Alte cheltuieli		690 000	690 000	178 579	178 579	90 522	88 057	114 884
	20	30	01			Reclama si publicitate		15 000	15 000					
	20	30	03			Prime de asigurare non-viata		15 000	15 000	4 542	4 542	4 542		4 542
	20	30	04			Chirii		150 000	150 000	116 397	116 397	58 407	57 990	58 407
	20	30	30			Alte cheltuieli cu bunuri si servicii		510 000	510 000	57 640	57 640	27 573	30 067	51 935
	79					OPERATIUNI FINANCIARE		15 000 000	13 500 000	7 560 277	7 560 177	7 560 177		
	81					TITLUL XVII RAMBURSARI DE CREDITE		15 000 000	13 500 000	7 560 277	7 560 177	7 560 177		
	81	01				Rambursari de credite externe		11 000 000	10 000 000	4 822 167	4 822 167	4 822 167		
	81	01	05			Rambursari de credite aferente datoriei publice externe locale		11 000 000	10 000 000	4 822 167	4 822 167	4 822 167		
	81	02				Rambursari de credite interne		4 000 000	3 500 000	2 738 110	2 738 010	2 738 010		
	81	02	05			Rambursari de credite aferente datoriei publice interne locale		4 000 000	3 500 000	2 738 110	2 738 010	2 738 010		
9902	96					excedent/deficit sect fund		49 901 890	-15 653 530			81 174 987		

Conducatorul institutiei,

Conducatorul compartimentului
financiar-contabil





CONTUL DE EXECUTIE AL BUGETULUI LOCAL - CHELTUIELI
SECTIUNEA DE DEZVOLTARE
30/09/2018

Capi- tol	Sub- capi- tol	Pa- ra- graf	Gru- pa / Titlu	Ar- ti- col	Ali- ne- af	Denumire indicator	Credite de angajament	Credite bugetare		Angajamente bugetare	Angajamente legale	Plati efectuate	Angajamente legale de platit	Cheltuieli efective
								anuale aprobrate la finele perioadei de raportare	trimestriale cumulate					
A						B	1	2	3	4	5	6	7=5-6	8
5002						TOTAL CHELTUIELI		230 978 010	224 504 640	141 374 316	120 838 127	87 237 616	33 600 511	2 480 587
		01				CHELTUIELI CURENTE		2 034 370	2 034 370	366 150	366 150	271 974	94 176	264 222
		56				TITLUL VIII PROIECTE CU FINANTARE DIN FONDURI EXTERNE NERAMBURSABILE (FEN) POSTADERARE		850 520	850 520	308 781	308 781	214 605	94 176	206 853
		58				TITLUL X PROIECTE CU FINANTARE DIN FONDURI EXTERNE NERAMBURSABILE CADRULUI FINANCIAR 2014-2020		1 183 850	1 183 850	57 369	57 369	57 369		57 369
		70				CHELTUIELI DE CAPITAL		228 943 640	222 470 270	141 008 166	120 471 977	86 965 642	33 506 335	2 216 365
		71				TITLUL XIII ACTIVE NEFINANCIARE		228 943 640	222 470 270	141 008 166	120 471 977	86 965 642	33 506 335	2 216 365
5100	02					Partea 1-a SERVICII PUBLICE GENERALE		24 207 940	23 355 240	11 828 105	11 667 766	10 626 634	1 041 132	621 507
5102						AUTORITATI PUBLICE SI ACTIUNI EXTERNE		23 886 940	23 054 240	11 679 355	11 519 016	10 626 634	892 382	556 714
		01				CHELTUIELI CURENTE		674 720	674 720	298 127	298 127	203 951	94 176	160 136
		56				TITLUL VIII PROIECTE CU FINANTARE DIN FONDURI EXTERNE NERAMBURSABILE (FEN) POSTADERARE		674 720	674 720	298 127	298 127	203 951	94 176	160 136
		56	02			Programe din Fondul Social European (FSE)		674 720	674 720	298 127	298 127	203 951	94 176	160 136
		56	02	01		Finantarea nationala		13 510	13 510	5 963	5 963	4 079	1 884	3 203
		56	02	02		Finantarea externa nerambursabila		661 210	661 210	292 164	292 164	199 872	92 292	156 933
		70				CHELTUIELI DE CAPITAL		23 212 220	22 379 520	11 381 228	11 220 889	10 422 683	798 206	396 578
		71				TITLUL XIII ACTIVE NEFINANCIARE		23 212 220	22 379 520	11 381 228	11 220 889	10 422 683	798 206	396 578
		71	01			Active fixe		23 212 220	22 379 520	11 381 228	11 220 889	10 422 683	798 206	396 578
		71	01	01		Constructii		13 513 640	12 845 940	5 694 893	5 694 893	5 053 767	641 126	
		71	01	02		Masini, echipamente si mijloace de transport		138 000	138 000	127 218	127 218	127 218		60 538
		71	01	03		Mobilier, aparatura birotica si alte active corporale		244 400	244 400	189 924	99 960	99 960		174 086
		71	01	30		Alte active fixe (inclusiv reparatii capitale)		9 316 180	9 151 180	5 369 193	5 298 818	5 141 738	157 080	161 954
5402						ALTE SERVICII PUBLICE GENERALE		321 000	301 000	148 750	148 750		148 750	64 793
		70				CHELTUIELI DE CAPITAL		321 000	301 000	148 750	148 750		148 750	64 793
		71				TITLUL XIII ACTIVE NEFINANCIARE		321 000	301 000	148 750	148 750		148 750	64 793
		71	01			Active fixe		321 000	301 000	148 750	148 750		148 750	64 793



Capi- tol	Sub- capi- tol	Pa- ra- graf	Gru- pa / Titlu	Ar- ti- col	Ali- ne- at	Denumire indicator	Credite de angajament	Credite bugetare		Angajamente bugetare	Angajamente legale	Plati efectuate	Angajamente legale de platit	Cheltuieli efective
								anuale aprobrate la finele perioadei de raportare	trimestriale cumulate					
A						B	1	2	3	4	5	6	7=5-6	8
8000	02					Partea V-a ACTIUNI ECONOMICE		43 737 190	43 647 190	24 405 997	23 645 760	23 107 196	538.564	38 901
8402						TRANSPORTURI		43 737 190	43 647 190	24 405 997	23 645 760	23 107 196	538 564	38 901
		70				CHELTUIELI DE CAPITAL		43 737 190	43 647 190	24 405 997	23 645 760	23 107 196	538 564	38 901
		71				TITLUL XIII ACTIVE NEFINANCIARE		43 737 190	43 647 190	24 405 997	23 645 760	23 107 196	538 564	38 901
		71	01			Active fixe		43 737 190	43 647 190	24 405 997	23 645 760	23 107 196	538 564	38 901
		71	01	01		Constructii		39 391 460	39 391 460	22 232 815	21 472 578	21 472 578		
		71	01	02		Masini, echipamente si mijloace de transport		408 760	408 760	213 530	211 530	34 750	178 780	643
		71	01	03		Mobilier, aparatura birotica si alte active corporale		349 830	349 830	343 083	343 083	343 083		11 709
		71	01	30		Alte active fixe (inclusiv reparatii capitale)		3 587 140	3 497 140	1 616 569	1 616 569	1 256 785	359 784	26 549
9902	97					excedent/deficit sect dezv		-83 602 910	-108 731 040			9 434 188		

Conducatorul institutiei



Conducatorul compartimentului
financiar-contabil



**CONTUL DE EXECUTIE AL INSTITUTIILOR PUBLICE FINANTATE
DIN VENITURI PROPRII SI SUBVENTII DIN BUGETUL LOCAL - VENITURI
30/09/2018**

Pag. 1 -lei-

Capi- tol	Sub- capi- tol	Pa- ra- gra- f	Gru- pa / Titlu	Ar- ti- col	Ali- ne- at	Denumire indicator	Prevederi bugetare anuale aprobrate la finele perioadei de raportare	Prevederi bugetare trimestriale cumulate	Drepturi constatate			Incasari realizate	Stingeri pe alte cai decat incasari	Drepturi constatate de incasat
									Total, din care:	din anii precedenti	din anul curent			
A						B	1	2	3=4+5	4	5	6	7	8=3-6-7
0001	10					TOTAL VENITURI-VENITURI PROPRII,SUBVENTII	30.386.020	22.553.720	22.770.225	889.335	21.880.890	21.925.233	12.043	832.949
3010						VENITURI DIN PROPRIETATE	10.538.600	7.904.600	10.015.621	150	10.015.471	10.015.621		
	05					Venituri din concesiuni si inchirieri	10.538.600	7.904.600	10.015.621	150	10.015.471	10.015.621		
		30				Alte venituri din concesiuni si inchirieri de catre institutiile publice	10.538.600	7.904.600	10.015.621	150	10.015.471	10.015.621		
3310						VENITURI DIN PRESTARI DE SERVICII SI ALTE ACTIVITATI	19.152.660	14.050.160	7.889.972	159.064	7.730.908	7.683.955		206.017
	05					Taxe si alte venituri in invatamant	14.614.840	10.875.140	6.116.325	156.860	5.959.465	5.959.465		156.860
	13					Contributia de intretinere a persoanelor asistate	1.370.000	1.050.000	753.474	1.549	751.925	704.856		48.618
	14					Contributia elevilor si studentilor pentru internate, camine si cantine	2.611.420	1.658.020	891.319		891.319	891.001		318
	19					Venituri din serbari si spectacole scolare manifestari culturale, artistice si sportive	38.400	30.000	20.188	655	19.533	20.188		
	50					Alte venituri din prestari de servicii si alte activitati	518.000	437.000	108.666		108.666	108.445		221
3610						DIVERSE VENITURI	327.510	302.710	305.463	18.227	287.236	198.100		107.363
	50					Alte venituri	327.510	302.710	305.463	18.227	287.236	198.100		107.363
3710						TRANSFERURI VOLUNTARE, ALTELE DECAT SUBVENTIILE	367.250	296.250	562.612	511.894	50.718	31.000	12.043	519.569
	01					Donatii si sponsorizari	367.250	296.250	559.447	511.894	47.553	31.000	12.043	516.404
	50					Alte transferuri voluntare			3.165		3.165			3.165



Capi- tol	Sub- capi- tol	Pa- ra- graf	Gru- pa / Titlu	Ar- ti- col	Ali- ne- at	Denumire indicator	Prevederi bugetare anuale aprobrate la finele perioadei de raportare	Prevederi bugetare trimestriale cumulate	Drepturi constatate			Incasari realizate	Stingeri pe alte cai decat incasari	Drepturi constatate de incasat
									Total, din care:	din anii precedenti	din anul curent			
A						B	1	2	3=4+5	4	5	6	7	8=3-6-7
4010						INCASARI DIN RAMBURSAREA IMPRUMUTURILOR ACORDATE			3 996 557	200.000	3 796 557	3 996 557		
	15					Sume utilizate din excedentul anului precedent pentru efectuarea de cheltuieli			3 996 557	200.000	3.796.557	3 996 557		
		01				Sume utilizate de administratiile locale din excedentul anului precedent pentru sectiunea de functionare			3 996 557	200.000	3 796 557	3 996 557		

Conducătorul Institutiei

Conduc. Corp. Financiar Contabil



**CONTUL DE EXECUTIE AL INSTITUTIILOR PUBLICE FINANTATE
DIN VENITURI PROPRII SI SUBVENTII DIN BUGETUL LOCAL - VENITURI
SECTIUNEA DE FUNCTIONARE
30/09/2018**


Pag. 1 -lei-

Capi- tol	Sub- capi- tol	Pa- ra- gra-	Gru- pa / Titlu	Ar- ti- col	Ali- ne- at	Denumire indicator	Prevederi bugetare anuale aprobrate la finele perioadei de raportare	Prevederi bugetare trimestriale cumulate	Drepturi constatate			Incasari realizate	Stingeri pe alte cai decat incasari	Drepturi constatate de incasat
									Total, din care:	din anii precedenti	din anul curent			
A						B	1	2	3=4+5	4	5	6	7	8=3-6-7
0001	10					TOTAL VENITURI-VENITURI PROPRII,SUBVENTII	30.386.020	22.553.720	22.770.225	889.335	21.880.890	21.925.233	12.043	832.949
0002						I. VENITURI CURENTE	30.386.020	22.553.720	18.773.668	689.335	18.084.333	17.928.676	12.043	832.949
2900						C. VENITURI NEFISCALE	30.386.020	22.553.720	18.773.668	689.335	18.084.333	17.928.676	12.043	832.949
3000						C1. VENITURI DIN PROPRIETATE	10.538.600	7.904.600	10.015.621	150	10.015.471	10.015.621		
3010						VENITURI DIN PROPRIETATE	10.538.600	7.904.600	10.015.621	150	10.015.471	10.015.621		
	05					Venituri din concesiuni si inchirieri	10.538.600	7.904.600	10.015.621	150	10.015.471	10.015.621		
		30				Alte venituri din concesiuni si inchirieri de catre institutiile publice	10.538.600	7.904.600	10.015.621	150	10.015.471	10.015.621		
3300	10					C2. VANZARI DE BUNURI SI SERVICII	19.847.420	14.649.120	8.758.047	689.185	8.068.862	7.913.055	12.043	832.949
3310						VENITURI DIN PRESTARI DE SERVICII SI ALTE ACTIVITATI	19.152.660	14.050.160	7.889.972	159.064	7.730.908	7.683.955		206.017
	05					Taxe si alte venituri in invatamant	14.614.840	10.875.140	6.116.325	156.860	5.959.465	5.959.465		156.860
	13					Contributia de intretinere a persoanelor asistate	1.370.000	1.050.000	753.474	1.549	751.925	704.856		48.618
	14					Contributia elevilor si studentilor pentru internate, camine si cantine	2.611.420	1.658.020	891.319		891.319	891.001		318
	19					Venituri din serbari si spectacole scolare manifestari culturale, artistice si sportive	38.400	30.000	20.188	655	19.533	20.188		
	50					Alte venituri din prestari de servicii si alte activitati	518.000	437.000	108.666		108.666	108.445		221
3610						DIVERSE VENITURI	327.510	302.710	305.463	18.227	287.236	198.100		107.363
	50					Alte venituri	327.510	302.710	305.463	18.227	287.236	198.100		107.363



Capi- tol	Sub- capi- tol	Pa- ra- graf	Gru- pa / Titlu	Ar- ti- col	Ali- ne- at	Denumire indicator	Prevederi bugetare anuale aprobrate la finele perioadei de raportare	Prevederi bugetare trimestriale cumulate	Drepturi constatate			Incasari realizate	Stingeri pe alte cai decat incasari	Drepturi constatate de incasat
									Total, din care:	din anii precedenti	din anul curent			
A						B	1	2	3=4+5	4	5	6	7	8=3-6-7
3710						TRANSFERURI VOLUNTARE, ALTELE DECAT SUBVENTIILE	367 250	296 250	562 612	511.894	50 718	31 000	12 043	519 569
	01					Donatii si sponsorizari	367 250	296 250	559 447	511.894	47.553	31 000	12 043	516.404
	50					Alte transferuri voluntare			3 165		3.165			3 165
4000	10					III. OPERATIUNI FINANCIARE			3 996.557	200.000	3 796.557	3 996.557		
4010						INCASARI DIN RAMBURSAREA IMPRUMUTURILOR ACORDATE			3 996 557	200.000	3 796 557	3 996.557		
	15					Sume utilizate din excedentul anului precedent pentru efectuarea de cheltuieli			3 996 557	200.000	3 796 557	3 996 557		
	01					Sume utilizate de administratiile locale din excedentul anului precedent pentru sectiunea de functionare			3 996 557	200 000	3.796.557	3.996.557		

Conducătorul Institutului



Conduc. Corp Financiar Autohil




TOTAL TARA

CONTUL DE EXECUTIE AL INSTITUTIILOR PUBLICE FINANTATE
DIN VENITURI PROPRII SI SUBVENTII DIN BUGETUL LOCAL - CHELTUIELI
30/09/2018

Pag. 1 - lei-

Capi- tol	Sub- capi- tol	Pa- ra- graf	Gru- pa / Titlu	Ar- ti- col	Ali- ne- at	Denumire indicator	Credite de angajament	Credite bugetare		Angajamente bugetare	Angajamente legale	Plati efectuate	Angajamente legale de platit	Cheltuieli efective
								anuale aprobrate la finele perioadei de raportare	trimestriale cumulate					
A						B	I	2	3	4	5	6	7=5-6	8
5010						TOTAL CHELTUIELI DIN VENITURI PROPRII SI SUBVENTII		35 651 570	28 294 130	20 610 959	20 617 900	14 957 128	5 660 772	14 084 119
6510						INVATAMANT		19 657 570	14 811 530	8 046 603	8 053 544	6 505 202	1 548 342	6 723 693
	03					Invatamant prescolar si primar		14 916 540	11 100 340	6 403 679	6 403 679	5 260 097	1 143 582	5 438 855
		01				Invatamant prescolar		13 477 680	10 034 580	5 537 285	5 537 285	4 974 068	563 217	5 141 930
		02				Invatamant primar		1 438 860	1 065 760	866 394	866 394	286 029	580 365	296 925
	04					Invatamant secundar		3 590 170	2 565 330	1 114 850	1 121 791	1 075 552	46 239	1 107 707
		01				Invatamant secundar inferior		23 400	23 400	12 400	19 341	12 400	6 941	19 416
		02				Invatamant secundar superior		3 566 770	2 541 930	1 102 450	1 102 450	1 063 152	39 298	1 088 291
	05					Invatamant postliceal		1 090 000	1 090 000	507 214	507 214	164 869	342 345	168 899
	07					Invatamant nedefinitibil prin nivel		60 860	55 860	20 860	20 860	4 684	16 176	8 232
		04				Invatamant special		60 860	55 860	20 860	20 860	4 684	16 176	8 232
6710						CULTURA, RECREERE SI RELIGIE		45 000	35 600	3 173	3 173	3 173		15 707
	03					Servicii culturale		45 000	35 600	3 173	3 173	3 173		15 707
		30				Alte servicii culturale		45 000	35 600	3 173	3 173	3 173		15 707
6810						ASIGURARI SI ASISTENTA SOCIALA		2 503 000	2 004 000	902 195	902 195	664 757	237 438	620 446
	04					Asistenta acordata persoanelor in varsta		990 000	780 000	334 247	334 247	260 128	74 119	235 983
	12					Unitati de asistenta medico-sociale		1 513 000	1 254 000	567 948	567 948	404 629	163 319	384 463
7010						LOCUINTE, SERVICII SI DEZVOLTARE		13 446 000	11 443 000	11 658 988	11 658 988	7 783 996	3 874 992	6 724 273
	50					Alte servicii in domeniile locuintelor, serviciilor si dezvoltarii comunale		13 446 000	11 443 000	11 658 988	11 658 988	7 783 996	3 874 992	6 724 273

Conducătorul



Conduc. Comp. Financiar Autolocal



Capi- tol	Sub- capi- tol	Pa- ra- graf	Gru- pa / Titlu	Ar- ti- col	Ali- ne- at	Denumire indicator	Credite de angajament	Credite bugetare		Angajamente bugetare	Angajamente legale	Plati efectuate	Angajamente legale de platit	Cheltuieli efective
								anuale aprobrate la finele perioadei de raportare	trimestriale cumulate					
A						B	1	2	3	4	5	6	7=5-6	8
						intretinere si functionare		737 420	545 230	119 694	119 694	116 215	3 479	147 449
	20	02				Reparatii curente		255 940	242 940	64 037	70 978	64 037	6 941	53 550
	20	03				Hrana		16 103 430	11 693 350	6 540 058	6 540 058	5 929 166	610 892	6 117 483
	20	03	01			Hrana pentru oameni		16 103 430	11 693 350	6 540 058	6 540 058	5 929 166	610 892	6 117 483
	20	04				Medicamente si materiale sanitare		9 000	9 000					
	20	04	01			Medicamente		3 000	3 000					
	20	04	02			Materiale sanitare		5 000	5 000					
	20	04	04			Dezinfectanti		1 000	1 000					
	20	05				Bunuri de natura obiectelor de inventar		665 330	623 480	48 812	48 812	44 201	4 611	
	20	05	01			Uniforme si echipament		9 000	8 250					
	20	05	03			Lenjerie si accesorii de pat		91 000	91 000					
	20	05	30			Alte obiecte de inventar		565 330	524 230	48 812	48 812	44 201	4 611	
	20	06				Deplasari, detasari, transferari		33 100	31 480	1 601	1 601	1 601		1 600
	20	06	01			Deplasari interne, detasari, transferari		18 100	16 480	1 601	1 601	1 601		1 600
	20	06	02			Deplasari in strainatate		15 000	15 000					
	20	11				Carti, publicatii si materiale documentare		4 000	4 000					
	20	13				Pregatire profesionala		21 860	18 860	7 298	7 298	2 438	4 060	2 438
	20	30				Alte cheltuieli		39 060	36 060					
	20	30	04			Chirii		4 000	3 000					
	20	30	30			Alte cheltuieli cu bunuri si servicii		35 060	33 060					
	70					CHELTUIELI DE CAPITAL		366 000	366 000	6 000	6 000		6 000	38 165
	71					TITLUL XIII ACTIVE NEFINANCIARE		366 000	366 000	6 000	6 000		6 000	38 165
	71	01				Active fixe		366 000	366 000	6 000	6 000		6 000	38 165
	71	01	02			Masini, echipamente si mijloace de transport		60 000	60 000					14 681
	71	01	03			Mobilier, aparatura birotica si alte active corporale								11 610
	71	01	30			Alte active fixe (inclusiv reparatii capitale)		306 000	306 000	6 000	6 000		6 000	11 874
6710						CULTURA, RECREERE SI RELIGIE		45 000	35 600	3 173	3 173	3 173		15 707
	01					CHELTUIELI CURENTE		45 000	35 600	3 173	3 173	3 173		1 358
	20					TITLUL II BUNURI SI SERVICII		45 000	35 600	3 173	3 173	3 173		1 358



Capi- tol	Sub- capi- tol	Pa- ra- graf	Gru- pa / Titlu	Ar- ti- col	Ali- ne- at	Denumire indicator	Credite de angajament	Credite bugetare		Angajamente bugetare	Angajamente legale	Plati efectuate	Angajamente legale de platit	Cheltuieli efective
								anuale aprobate la finele perioadei de raportare	trimestriale cumulate					
A						B	1	2	3	4	5	6	7=5-6	8
			20	01		Bunuri si servicii		18.000	14.100					
			20	01	01	Furnituri de birou		2.000	1.500					
			20	01	02	Materiale pentru curatenie		1.500	1.000					
			20	01	05	Carburanti si lubrifianti		1.500	1.000					
			20	01	06	Piese de schimb		1.500	1.500					
			20	01	08	Posta, telecomunicatii, radio, tv, internet		1.000	500					
			20	01	09	Materiale si prestari de servicii cu caracter functional		3.000	2.000					
			20	01	30	Alte bunuri si servicii pentru intretinere si functionare		7.500	6.600					
			20	05		Bunuri de natura obiectelor de inventar		1.000	1.000					
			20	05	30	Alte obiecte de inventar		1.000	1.000					
			20	06		Deplasari, detasari, transferari		1.500	1.500					
			20	06	01	Deplasari interne, detasari, transferari		1.500	1.500					
			20	13		Pregatire profesionala		1.000	1.000					
			20	14		Protectia muncii		1.500	1.000					
			20	30		Alte cheltuieli		22.000	17.000	3.173	3.173	3.173		1.358
			20	30	06	Prestari servicii pentru transmiterea drepturilor		3.000	3.000					
			20	30	30	Alte cheltuieli cu bunuri si servicii		19.000	14.000	3.173	3.173	3.173		1.358
			70			CHELTUIELI DE CAPITAL								14.349
			71			TITLUL XIII ACTIVE NEFINANCIARE								14.349
			71	01		Active fixe								14.349
			71	01	02	Masini, echipamente si mijloace de transport								14.349
6810						ASIGURARI SI ASISTENTA SOCIALA		2.503.000	2.004.000	902.195	902.195	664.757	237.438	620.446
			01			CHELTUIELI CURENTE		2.253.000	1.754.000	902.195	902.195	664.757	237.438	616.488
			20			TITLUL II BUNURI SI SERVICII		2.253.000	1.754.000	902.195	902.195	664.757	237.438	616.488
			20	01		Bunuri si servicii		802.000	594.000	495.294	495.294	352.477	142.817	341.277
			20	01	01	Furnituri de birou		16.000	9.000	7.100	7.100	6.521	579	8.395
			20	01	02	Materiale pentru curatenie		167.000	124.000	109.170	109.170	52.542	56.628	38.053
			20	01	03	Incalzit, iluminat si forta motrica		136.000	100.000	85.924	85.924	85.924		86.601

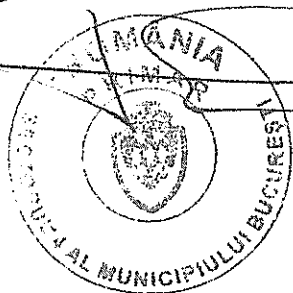


CONTUL DE EXECUTIE AL FONDURILOR EXTERNE NERAMBURSABILE-VENITURI
30/09/2018

Pag. 1 -lei-

Capi- tol	Sub- capi- tol	Pa- ra- graf	Gru- pa / Titlu	Ar- ti- col	Ali- ne- at	Denumire indicator	Prevederi bugetare anuale aprobrate la finele perioadei de raportare	Prevederi bugetare trimestriale cumulate	Drepturi constatate			Incasari realizate	Stingeri pe alte cai decat incasari	Drepturi constatate de incasat
									Total, din care:	din anii precedenti	din anul curent			
A						B	1	2	3=4+5	4	5	6	7	8=3-6-7
0001	08					TOTAL VENITURI-NERAMBURSABILE	2.859.000							
4208						SUBVENTII DE LA BUGETUL DE STAT	2.859.000							
	60					Cofinantare publica acordata in cadrul mecanismului SEE	2.859.000							

Conducătorul Instițutiei



Conducătorul Corp. Fin. Contabil
[Signature]



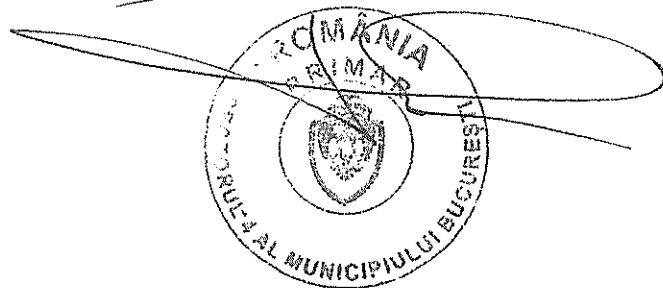
TOTAL TARA

CONTUL DE EXECUTIE AL FONDURILOR EXTERNE NERAMBURSABILE-CHELTUIELI
30/09/2018

Pag. 1 - lei-

Capi- tol	Sub- capi- tol	Pa- ra- graf	Gru- pa / Titlu	Ar- ti- col	Ali- ne- at	Denumire indicator	Credite de angajament	Credite bugetare		Angajamente bugetare	Angajamente legale	Plati efectuate	Angajamente legale de platit	Cheltuieli efective
								anuale aprobrate la finele perioadei de raportare	trimestriale cumulate					
A						B	1	2	3	4	5	6	7=5-6	8
5008						FONDURI EXTERNE NERAMBURSABILE		2.859.000						
6508						INVATAMANT		2.859.000						
	04					Invatamant secundar		1.091.400						
		01				Invatamant secundar inferior		1.091.400						
			07			Invatamant nedefinibil prin nivel		1.767.600						
				04		Invatamant special		1.767.600						

Conducătorul institutiei

Conduc. Corp. Financiar Controlul



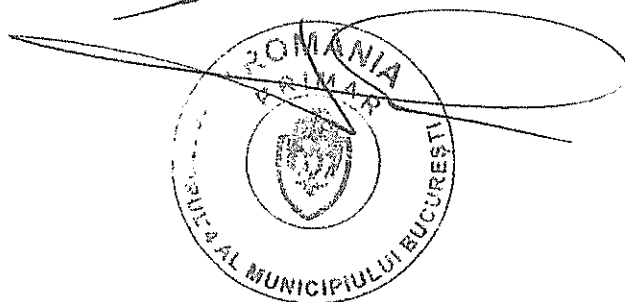
TOTAL TARA

DETALIEREA CHELTUIELILOR
- fonduri externe nerambursabile -
30/09/2018

Pag. 2 - lei-

Capi- tol	Sub- capi- tol	Pa- ra- graf	Gru- pa / Titlu	Ar- ti- col	Ali- ne- at	Denumire indicator	Credite de angajament	Credite bugetare		Angajamente bugetare	Angajamente legale	Plati efectuate	Angajamente legale de platit	Cheltuieli efective
								anuale aprobrate la finele perioadei de raportare	trimestriale cumulate					
A						B	1	2	3	4	5	6	7=5-6	8
5008						FONDURI EXTERNE NERAMBURSABILE		2.859.000						
6508						INVATAMANT		2.859.000						
			01			CHELTUIELI CURENTE		2.859.000						
			58			TITLUL X PROIECTE CU FINANTARE DIN FONDURI EXTERNE NERAMBURSABILE CADRULUI FINANCIAR 2014-2020		2.859.000						
			58	01		Programe din Fondul European de Dezvoltare Regionala (FEDR)		2.859.000						
			58	01	01	Finantarea nationala		571.800						
			58	01	02	Finantarea externa nerambursabila		2.287.200						

Conducatorul institutiei,

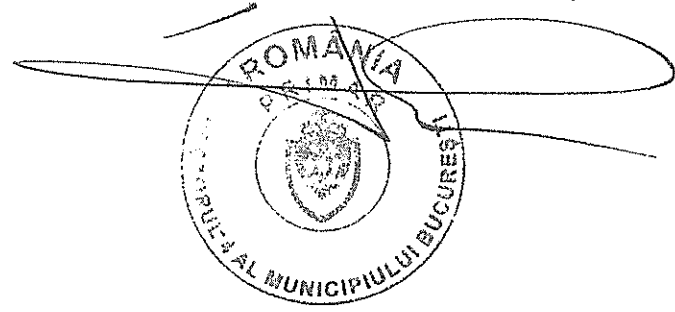
Conducatorul compartimentului
financiar-contabil



TOTAL TARA
CONTUL DE EXECUTIE AL IMPRUMUTURILOR EXTERNE
30/09/2018

Capi- tol	Sub- capi- tol	Pa- ra- graf	Gru- pa / Titlu	Ar- ti- col	Ali- ne- at	Denumire indicator	Credite de angajament	Credite bugetare		Angajamente bugetare	Angajamente legale	Plati efectuate	Angajamente legale de platit	Cheltuieli efective
								anuale aprobrate la finele perioadei de raportare	trimestriale cumulate					
A						B	I	2	3	4	5	6	7=5-6	8
500€						CREDITE EXTERNE		115 773 880	115 773 880	28 300 614	28 300 614	24 949 112	3 351 502	
700€						LOCUINTE, SERVICII SI DEZVOLTARE		115 773 880	115 773 880	28 300 614	28 300 614	24 949 112	3 351 502	
	03					Locuinte		115 773 880	115 773 880	28 300 614	28 300 614	24 949 112	3 351 502	
		01				Dezvoltarea sistemului de locuinte		115 773 880	115 773 880	28 300 614	28 300 614	24 949 112	3 351 502	

Conducătorul instituției



Conduc. Corp. Financiar
Contabil



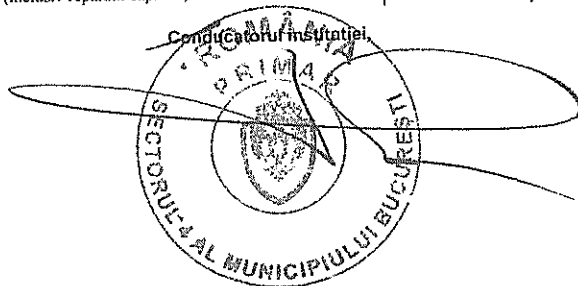
TOTAL TARA

DETALIEREA CHELTUIELILOR
- imprumuturi externe -
30/09/2018

Pag. 2 - lei-

Capi- tot	Sub- capi- tot	Pa- ra- graf	Gru- pa / Titlu	Ar- ti- col	Ali- ne- at	Denumire indicator	Credite de angajament	Credite bugetare		Angajamente bugetare	Angajamente legale	Plati efectuate	Angajamente legale de platit	Cheltuieli efective
								anuale aprobrate la finele perioadei de raportare	trimestriale cumulate					
A						B	1	2	3	4	5	6	7=5-6	8
5006						CREDITE EXTERNE		115 773 880	115 773 880	28 300 614	28 300 614	24 949 112	3 351 502	
7006						LOCUINTE, SERVICII SI DEZVOLTARE		115 773 880	115 773 880	28 300 614	28 300 614	24 949 112	3 351 502	
						CHELTUIELI DE CAPITAL		115 773 880	115 773 880	28 300 614	28 300 614	24 949 112	3 351 502	
			70			TITLUL XIII ACTIVE NEFINANCIARE		115 773 880	115 773 880	28 300 614	28 300 614	24 949 112	3 351 502	
			71			Active fixe		115 773 880	115 773 880	28 300 614	28 300 614	24 949 112	3 351 502	
			71	01		Construcții		113 473 980	113 473 980	26 421 260	26 421 260	24 638 524	1 782 736	
			71	01	30	Alte active fixe (inclusiv reparatii capitale)		2 299 900	2 299 900	1 879 354	1 879 354	310 588	1 568 766	

Conducatorul institutiei

Conducatorul compartimentului
financiar-contabil




TOTAL TARA

CONTUL DE EXECUTIE AL IMPRUMUTURILOR INTERNE
30/09/2018

Pag. 1 - lei-

Capi- toi	Sub- capi- toi	Pa- ra- graf	Gru- pa / Titlu	Ar- ti- col	Ali- ne- at	Denumire indicator	Credite de angajament	Credite bugetare		Angajamente bugetare	Angajamente legale	Plati efectuate	Angajamente legale de platit	Cheltuieli efective
								anuale aprobate la finele perioadei de raportare	trimestriale cumulate					
A						B	1	2	3	4	5	6	7=5-6	8
5007						CREDITE INTERNE		79.245.700	79.245.700	54.691.755	54.691.755	53.192.121	1.499.634	
7007						LOCUINTE, SERVICII SI DEZVOLTARE PUBLICA		30.403.930	30.403.930	15.071.617	15.071.617	15.071.617		
	03					Locuinte		30.403.930	30.403.930	15.071.617	15.071.617	15.071.617		
		01				Dezvoltarea sistemului de locuinte		30.403.930	30.403.930	15.071.617	15.071.617	15.071.617		
8407						TRANSPORTURI		48.841.770	48.841.770	39.620.138	39.620.138	38.120.504	1.499.634	
	03					Transport rutier		48.841.770	48.841.770	39.620.138	39.620.138	38.120.504	1.499.634	
		03				Strazi		48.841.770	48.841.770	39.620.138	39.620.138	38.120.504	1.499.634	

Conducătorul Justiției

Conducătorul Compartimentului
Financiar Contabil



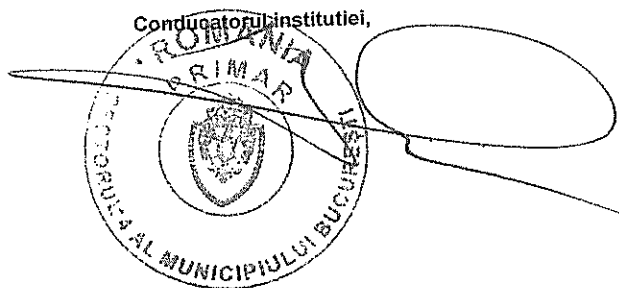
TOTAL TARA

DETALIEREA CHELTUIELILOR
- imprumuturi interne -
30/09/2018

Pag. 2 - lei-

Capi- tol	Sub- capi- tol	Pa- ra- graf	Gru- pa / Titlu	Ar- ti- col	Ali- ne- at	Denumire indicator	Credite de angajament	Credite bugetare		Angajamente bugetare	Angajamente legale	Plati efectuate	Angajamente legale de platit	Cheltuieli efective
								anuale aprobat la finele perioadei de raportare	trimestriale cumulate					
A						B	I	2	3	4	5	6	7=5-6	8
						CREDITE INTERNE		79.245.700	79.245.700	54.691.755	54.691.755	53.192.121	1.499.634	
5007						LOCUINTE, SERVICII SI DEZVOLTARE PUBLICA		30.403.930	30.403.930	15.071.617	15.071.617	15.071.617		
7007						CHELTUIELI DE CAPITAL		30.403.930	30.403.930	15.071.617	15.071.617	15.071.617		
			70			TITLUL XIII ACTIVE NEFINANCIARE		30.403.930	30.403.930	15.071.617	15.071.617	15.071.617		
			71			Active fixe		30.403.930	30.403.930	15.071.617	15.071.617	15.071.617		
			71	01		Constructii		30.403.930	30.403.930	15.071.617	15.071.617	15.071.617		
			71	01	01	TRANSPORTURI		48.841.770	48.841.770	39.620.138	39.620.138	38.120.504	1.499.634	
8407						CHELTUIELI DE CAPITAL		48.841.770	48.841.770	39.620.138	39.620.138	38.120.504	1.499.634	
			70			TITLUL XIII ACTIVE NEFINANCIARE		48.841.770	48.841.770	39.620.138	39.620.138	38.120.504	1.499.634	
			71			Active fixe		48.841.770	48.841.770	39.620.138	39.620.138	38.120.504	1.499.634	
			71	01		Constructii		48.841.770	48.841.770	39.620.138	39.620.138	38.120.504	1.499.634	

Conducatorul institutiei,



Conducatorul compartimentului
financiar-contabil