

COD	DENUMIRE INDICATORI	SOLD LA INCEPUTUL PERIOADEI	SOLD LA SFARSITUL PERIOADEI
01003	1.Active fixe necorporale (ct.2030000+2050000+2060000+		
01003	2080100+2080200+2330000-2800300-2800500-2800800-		
01003	2900400-2900500-2900800-2930100*)	4.299.192	2.176.727
01004	2.Instalatii tehnice, mijloace de transport, animale, plantatii, mobilier,		
01004	aparatura birotica si alte active corporale (ct.2130100+2130200+		
01004	2130300+2130400+2140000+2310000-2810300-2810400-		
01004	2910300-2910400-2930200*)	319.835.274	130.119.018
01005	3.Terenuri si cladiri (ct.2110100+2110200+2120000+2310000-		
01005	2810100-2810200-2910100-2910200-2930200)	1.794.932.569	1.966.533.371
01007	5.Active financiare necurente (investitii pe termen lung) peste un an		
01007	(ct.2600100+2600200+2600300+2650000+2670201+2670202+		
01007	2670203+2670204+2670205+2670208-2960101-2960102-		
01007	2960103-2960200), din care:	1.970.552	1.970.552
01008	Titluri de participare (ct.2600100+2600200+2600300-2960101		
01008	-2960102-2960103)	1.969.918	1.969.918
01009	6.Creante necurente - sume ce urmeaza a fi incasate dupa o perioada		
01009	mai mare de un an (ct.4110201+4110208+4130200+4280202+		
01009	4610201+4610209-4910200-4960200) din care:	1.957.854	758.092
01010	Creante comerciale necurente - sume ce urmeaza a fi incasate dupa		
01010	o perioada mai mare de un an (ct.4110201+4110208+4130200+		
01010	4610201-4910200-4960200)	1.957.854	627.994
01015	7.TOTAL ACTIVE NECURENTE (rd.03+04+05+06+07+09)	2.122.995.441	2.101.557.760
01019	1.Stocuri (ct.3010000+3020100+3020200+3020300+3020400+		
01019	3020500+3020600+3020700+3020800+3020900+3030100+3030200+		
01019	3040100+3040200+3050100+3050200+3070000+3090000+3310000+		
01019	3320000+3410000+3450000+3460000+3470000+3490000+3510100+		
01019	3510200+ 3540100+3540500+ 3540600+3560000+3570000+3580000+		
01019	3590000+3610000+3710000+3810000+/-3480000+/-3780000-		
01019	3910000-3920100+3920200-3930000-3940100-3940500-3940600-		
01019	3950100-3950200-3950300-3950400-3950600-3950700-3950800-		
01019	3960000-3970000-3980000)	66.738.238	63.692.712
01021	Creante din operatiuni comerciale, avansuri si alte decontari (ct.2320000+		
01021	2340000+4090101+4090102+4110101+4110108+4130100+4180000+		
01021	4250000+4280102+4610101+4610109+4730109**+4810101+4810102+		
01021	4810103+4810200+4810300+4810900+4820000+4830000+4890000-		
01021	4910100-4960100+5120800) din care:	6.944.789	5.197.057
01022	Creante comerciale si avansuri (ct.2320000+2340000+4090101+		
01022	4090102+4110101+4110108+4130100+4180000+4610101-		
01022	4910100- 4960100),din care:	5.879.348	2.109.498
01023	Creante bugetare (ct.4310100**+4310200**+4310300**+4310400**+		
01023	4310500**+4310700**+4370100**+4370200**+4370300**+4420400+		
01023	4420800**+4440000**+4460000**+4480200+4610102+4630000+		
01023	4640000+4650100+4650200+4660401+4660402+4660500+		
01023	4660900+4810101**+4810102**+4810103**+4810900**+4820000**		
01023	-4970000), din care:	133.251.993	156.251.167
01024	Creantele bugetului general consolidat (ct.4630000+4640000+4650100+		

COD	DENUMIRE INDICATORI	SOLD LA INCEPUTUL PERIOADEI	SOLD LA SFARSITUL PERIOADEI
01024	4650200+4660401+4660402+4660500+4660900-4970000)		
01025	Creante din operatiuni cu fonduri externe nerambursabile si fonduri de		
01025	la buget (ct.4500100+4500300+4500501+4500502+4500503+4500504+		
01025	4500505+4500700+4510100+4510300+4510500+4530100+4540100+		
01025	4540301+4540302+4540501+4540502+4540503+4540504+4550100+		
01025	4550301+4550302+4550303+4560100+4560303+4560309+4570100+		
01025	4570201+4570202+4570203+4570205+4570206+4570209+4570301+		
01025	4570302+4570309+4580100+4580301+4580302+4610103+4730103**+		
01025	4740000+4760000), din care:		
01030	Total creante curente (rd.21+23+25+27)		389.849
01033	Conturi la trezorerie, casa in lei.	140.196.782	161.838.073
01033	(ct.5100000+5120101+5120501+5130101+		
01033	5130301+5130302+5140101+5140301+5140302+5150101+5150103+5150		
01033	301		
01033	+5150500+5150600+5160101+5160301+5160302+5170101+5170301+51		
01033	70302		
01033	+5200100+5210100+5210300+5230000+5250101+5250102+5250301+52		
01033	50302		
01033	+5250400+5260000+5270000+5280000+5290101+5290201+5290301+52		
01033	90400		
01033	+5290901+5310101+5500101+5520000+5550101+5550400+5570101+55		
01033	80101		
01033	+5580201+5590101+5600101+5600300+5600401+5610100+5610300+56		
01033	20100		
01033	+5620300+5620401+5710100+5710300+5710400+5740101+5740102+57		
01033	40301		
01033	+5740302+5740400+5750100+5750300+5750400-7700000)	14.208.066	9.176.231
010331	Dobanda de incasat,alte valori,avansuri de trezorerie		
010331	(ct.5180701+5320100+		
010331	5320200+5320300+5320400+5320500+5320600+5320800+5420100)	274.519	344.831
01035	Conturi la institutii de credit, BNR, casa in valuta (ct.5110101+5110102+		
01035	5120102+5120402+5120502+5130102+5130202+5140102+5140202+		
01035	5150102+5150202+5150302+5160102+5160202+5170102+5170202+		
01035	5290102+5290202+5290302+5290902+5310402+5410102+5410202+		
01035	5500102+5550102+5550202+5570202+5580102+5580202+5580302+		
01035	5580303+5590102+5590202+5600102+5600103+5600402+5620402)	1.266.647	2.104.329
01040	Total disponibilitati si alte valori (rd.33+33.1+35+35.1)	15.749.232	11.625.391
01042	6.Cheltuieli in avans (ct.4710000)	80.837	66.023
01045	7.TOTAL ACTIVE CURENTE (rd.19+30+31+40+41+41.1+42)	222.765.089	237.222.199
01046	8.TOTAL ACTIVE (rd.15+45)	2.345.760.530	2.338.779.959
01052	1.Sume necurente - sume ce urmeaza a fi platite dupa o perioada		
01052	mai mare de un an (ct.2690200+4010200+4030200+4040200+		
01052	4050200+4280201+4620201+4620209+5090000), din care:	679.347	1.504.165
01053	Datorii comerciale (ct.4010200+4030200+4040200+4050200+		
01053	4620201)	591.456	1.330.163
01054	2.Imprumuturi pe termen lung (ct.1610200+1620200+1630200+		
01054	1640200+1650200+1660201+1660202+1660203+1660204+		
01054	1670201+1670202+1670203+1670208+1670209-1690200)	480.413.193	466.699.311
01055	3.Provizioane (ct.1510201+1510202+1510203+1510204+1510208)	26.355.629	17.556.893
01058	TOTAL DATORII NECURENTE (rd.52+54+55)	507.448.169	485.760.369

COD	DENUMIRE INDICATORI	SOLD LA INCEPUTUL PERIOADEI	SOLD LA SFARSITUL PERIOADEI
01060	1.Datorii comerciale, avansuri si alte decontari (ct.2690100+4010100+		
01060	4030100+4040100+4050100+4080000+4190000+4620101+4620109+		
01060	4730109+4810101+4810102+4810103+4810200+4810300+4810900+		
01060	4820000+4830000+4890000+5090000+5120800), din care:	45.628.157	43.185.551
01061	Datorii comerciale si avansuri (ct.4010100+4030100+4040100+		
01061	4050100+4080000+4190000+4620101+4620109), din care:	44.911.976	43.185.551
01062	2.Datorii catre bugete		
	(ct.4310100+4310200+4310300+4310400+4310500+		
01062	4310700+4370100+4370200+4370300+4400000+4410000+4420300+		
01062	4420800+4440000+4460000+4480100+4550501+4550502+4550503+		
01062	4670100+4670200+4670300+4670400+4670500+4670900+		
01062	4730109+4810900+4820000),din care:	6.325.299	10.556.196
010631	Contributii sociale (ct.4310100+4310200+4310300+4310400+4310500+		
010631	4310700+4370100+4370200+4370300)	3.373.703	4.013.561
01065	3.Datorii din operatiuni cu Fonduri externe nerambursabile si fonduri de		
01065	la buget,alte datorii catre alte organisme internationale (ct.4500200+		
01065	4500400+4500600+4510200+4510401+4540402+4540409+4510601+		
01065	4510602+4510603+4510605+4510606+4510609+4520100+4520200+		
01065	4530200+4540200+4540401+4540402+4540601+4540602+4540603+		
01065	4550200+4550401+4550402+4550403+4550404+4560400+4580401+		
01065	4580402+4580501+4580502+4590000+4620103+4730103+4760000)	5.915.469	1.910.213
01066	din care: sume datorate Comisiei Europene (ct.4500200+4500400+		
01066	4500600+4590000+4620103)		49.562
01072	6.Salariile angajatilor (ct.4210000+4230000+4260000+4270100+4270300+		
01072	4280101)	8.897.809	9.161.097
01073	7.Alte drepturi cuvenite altor categorii de persoane (pensii, indemnizatii de		
01073	somaj, burse) (ct.4220100+4220200+4240000+4260000+4270200+		
01073	4270300+4290000+4380000), din care:	11.535	11.891
01074	8.Venituri in avans (ct.4720000)	87.956.769	134.057.218
01075	9.Provizioane (ct.1510101+1510102+1510103+1510104+1510108)	12.254.797	17.366.335
01078	10.TOTAL DATORII CURENTE (rd.60+62+65+70+71+72+73+74+75)	166.989.835	216.248.501
01079	11.TOTAL DATORII (rd.58+78)	674.438.004	702.008.870
01080	12.ACTIVE NETE = TOTAL ACTIVE - TOTAL DATORII =		
	CAPITALURI		
01080	PROPRII (rd.80=rd.46-79=rd.90)	1.671.322.526	1.636.771.089
01084	1.Rezerve, fonduri (ct.1000000+1010000+1020000+1030000+1040000+		
01084	1050100+1050200+1050300+1050400+1050500+1060000+1320000+		
01084	1330000+1390100)	1.758.675.024	1.985.147.267
01086	3.Rezultat reportat (ct.1170000-sold creditor)	198.042.382	413.033.702
01087	4.Rezultatul patrimonial al exercitiului (ct.1210000-sold creditor)	110.689.884	64.657.524
01090	6.TOTAL CAPITALURI PROPRII (rd.84+85-86+87-88)	1.671.322.526	1.636.771.089

Conducatorul institutiei


 Conducatorul compartimentului
financiar-contabil



CONTUL DE EXECUTIE AL INSTITUTIILOR PUBLICE FINANTATE
DIN VENITURI PROPRII SI SUBVENTII DIN BUGETUL LOCAL - CHELTUIELI
31/12/2014

Capi- tol	Sub- capi- tol	Pa- ra- graf	Gru- pa / Titlu	Ar- ti- col	Ali- ne- at	Denumire indicator	Credite de angajament	Credite bugetare		Angajamente bugetare	Angajamente legale	Plati efectuate	Angajamente legale de platit	Cheltuieli efective
								initiale	definitive					
A						B	J	2	3	4	5	6	7=5-6	8
5010						TOTAL CHELTUIELI DIN VENITURI PROPRII SI SUBVENTII		38.461.590	38.695.940	25.954.418	25.432.010	24.067.198	1.364.812	25.124.189
6510						INVATAMANT		19.286.590	19.520.940	11.557.098	11.034.690	10.725.607	309.083	10.448.764
	03					Invatamant prescolar si primar		15.059.690	14.411.090	8.888.674	8.748.975	8.465.065	283.910	8.301.514
		01				Invatamant prescolar		15.050.690	14.402.090	8.888.674	8.748.975	8.465.065	283.910	8.291.771
		02				Invatamant primar		9.000	9.000					9.743
	04					Invatamant secundar		4.140.900	3.940.580	2.406.052	2.023.343	1.998.170	25.173	1.878.069
		01				Invatamant secundar inferior		169.860	196.440	28.041	28.041	28.041		24.963
		02				Invatamant secundar superior		3.971.040	3.744.140	2.378.011	1.995.302	1.970.129	25.173	1.853.106
	05					Invatamant postliceal			1.083.270	261.793	261.793	261.793		254.378
	07					Invatamant nedefinibil prin nivel		86.000	86.000	579	579	579		14.803
		04				Invatamant special		86.000	86.000	579	579	579		14.803
6710						CULTURA, RECREERE SI RELIGIE		57.000	57.000	9.498	9.498	9.498		19.857
	03					Servicii culturale		57.000	57.000	9.498	9.498	9.498		19.857
		30				Alte servicii culturale		57.000	57.000	9.498	9.498	9.498		19.857
6810						ASIGURARI SI ASISTENTA SOCIALA		1.440.000	1.440.000	616.175	616.175	614.902	1.273	611.786
	04					Asistenta acordata persoanelor in varsta		680.000	680.000	440.595	440.595	440.595		434.914
	12					Unitati de asistenta medico-sociale		760.000	760.000	175.580	175.580	174.307	1.273	176.872
7010						LOCUINTE, SERVICII SI DEZVOLTARE PUBLICA		17.678.000	17.678.000	13.771.647	13.771.647	12.717.191	1.054.456	14.043.782
	50					Alte servicii in domeniile locuintelor, serviciilor si dezvoltarii comunale		17.678.000	17.678.000	13.771.647	13.771.647	12.717.191	1.054.456	14.043.782

DETALIEREA CHELTUIELILOR
INSTITUTII PUBLICE FINANTATE DIN VENITURI PROPRII
SI SUBVENTII DIN BUGETUL LOCAL
31/12/2014

Capi- tol	Sub- capi- tol	Pa- ra- graf	Gru- pa / Titlu	Ar- ti- col	Ali- ne- at	Denumire indicator	Credite de angajament	Credite bugetare		Angajamente bugetare	Angajamente legale	Plati efectuate	Angajamente legale de platit	Cheltuieli efective
								initiale	definitive					
A						B	1	2	3	4	5	6	7=5-6	8
5010						TOTAL CHELTUIELI DIN VENITURI PROPRII								
						SI SUBVENTII		38.461.590	38.695.940	25.954.418	25.432.010	24.067.198	1.364.812	25.124.189
6510						INVATAMANT		19.286.590	19.520.940	11.557.098	11.034.690	10.725.607	309.083	10.448.764
		01				CHELTUIELI CURENTE		19.270.590	18.948.440	11.554.841	11.032.433	10.723.350	309.083	10.428.184
		10				TITLUL I CHELTUIELI DE PERSONAL		324.610	342.680	231.466	231.466	231.466		232.538
		10	01			Cheltuieli salariale in bani		254.080	268.340	182.348	182.348	182.348		183.747
		10	01	01		Salarii de baza		43.880	48.340	35.679	35.679	35.679		35.723
		10	01	06		Alte sporuri		2.000	2.000					
		10	01	11		Fond aferent plati cu ora		196.200	206.000	146.669	146.669	146.669		148.024
		10	01	30		Alte drepturi salariale in bani		12.000	12.000					
		10	03			Contributii		70.530	74.340	49.118	49.118	49.118		48.791
		10	03	01		Contributii de asigurari sociale de stat		52.850	53.570	36.838	36.838	36.838		36.416
		10	03	02		Contributii de asigurari de somaj		1.600	1.830	902	902	902		909
		10	03	03		Contributii de asigurari sociale de sanatate		13.290	13.980	9.482	9.482	9.482		9.555
		10	03	04		Contributii de asigurari pentru accidente de munca si boli profesionale		600	2.220	344	344	344		347
		10	03	06		Contributii pentru concedii si indemnizatii		2.190	2.740	1.552	1.552	1.552		1.564
		20				TITLUL II BUNURI SI SERVICII		18.945.980	18.605.760	11.323.375	10.800.967	10.491.884	309.083	10.195.646
		20	01			Bunuri si servicii		1.054.550	2.055.310	1.276.323	893.614	870.993	22.621	815.418
		20	01	01		Furnituri de birou		94.540	97.540	13.996	13.996	13.996		13.120
		20	01	02		Materiale pentru curatenie		176.350	186.350	11.011	11.011	11.011		14.715
		20	01	03		Incalzit, iluminat si forta motrica		1.000	868.000	865.260	482.551	460.569	21.982	470.373
		20	01	04		Apa, canal si salubritate		1.000	1.000					

Capi- tol	Sub- capi- tol	Pa- ra- graf	Gru- pa / Titlu	Ar- ti- col	Ali- ne- at	Denumire indicator	Credite de angajament	Credite bugetare		Angajamente bugetare	Angajamente legale	Plati efectuate	Angajamente legale de platit	Cheltuieli efective
								initiale	definitive					
A						B	1	2	3	4	5	6	7=5-6	8
			20 01 05			Carburanti si lubrifianti		4.000	4.000	1.786	1.786	1.147	639	1.509
			20 01 06			Piese de schimb		5.000	5.000					
			20 01 07			Transport		26.800	35.930	5.392	5.392	5.392		5.546
			20 01 08			Posta, telecomunicatii, radio, tv, internet		54.020	63.020	6.956	6.956	6.956		6.723
			20 01 09			Materiale si prestari de servicii cu caracter functional		67.400	76.400	12.325	12.325	12.325		11.536
			20 01 30			Alte bunuri si servicii pentru intretinere si functionare		624.440	718.070	359.597	359.597	359.597		291.896
			20 02			Reparatii curente		210.000	217.620	7.611	7.611	7.611		7.611
			20 03			Hrana		17.244.690	15.817.090	10.002.109	9.862.410	9.575.948	286.462	9.355.272
			20 03 01			Hrana pentru oameni		17.244.690	15.817.090	10.002.109	9.862.410	9.575.948	286.462	9.355.272
			20 04			Medicamente si materiale sanitare		13.000	23.000					506
			20 04 01			Medicamente		9.000	9.000					506
			20 04 02			Materiale sanitare			3.500					
			20 04 03			Reactivi			1.500					
			20 04 04			Dezinfectanti		4.000	9.000					
			20 05			Bunuri de natura obiectelor de inventar		280.540	309.040	31.353	31.353	31.353		10.860
			20 05 01			Uniforme si echipament		18.500	18.500					
			20 05 03			Lenjerie si accesorii de pat		51.000	51.000					
			20 05 30			Alte obiecte de inventar		211.040	239.540	31.353	31.353	31.353		10.860
			20 06			Deplasari, detasari, transferari		25.000	57.000	5.529	5.529	5.529		5.529
			20 06 01			Deplasari interne, detasari, transferari		16.000	29.000	5.529	5.529	5.529		5.529
			20 06 02			Deplasari in strainatate		9.000	28.000					
			20 11			Carti, publicatii si materiale documentare			10.000					

Capi- tol	Sub- capi- tol	Pa- ra- graf	Gru- pa / Titlu	Ar- ti- col	Ali- ne- at	Denumire indicator	Credite de angajament	Credite bugetare		Angajamente bugetare	Angajamente legale	Plati efectuate	Angajamente legale de platit	Cheltuieli efective
								initiale	definitive					
A						B	1	2	3	4	5	6	7-5-6	8
						caracter functional		5.580	5.580	3.721	3.721	3.721		4.844
	20	01	30			Alte bunuri si servicii pentru intretinere si functionare		9.930	9.930	2.790	2.790	2.790		2.790
	20	05				Bunuri de natura obiectelor de inventar		1.500	1.500					
	20	05	30			Alte obiecte de inventar		1.500	1.500					
	20	06				Deplasari, detasari, transferari		13.000	13.000					
	20	06	01			Deplasari interne, detasari, transferari		4.000	4.000					
	20	06	02			Deplasari in strainatate		9.000	9.000					
	20	13				Pregatire profesionala		2.000	2.000					
	20	30				Alte cheltuieli		20.000	20.000	5.567	5.567	5.567		5.567
	20	30	30			Alte cheltuieli cu bunuri si servicii		20.000	20.000	5.567	5.567	5.567		5.567
	70					CHELTUIELI DE CAPITAL								5.602
	71					TITLUL XIII ACTIVE NEFINANCIARE								5.602
	71	01				Active fixe								5.602
	71	01	02			Masini, echipamente si mijloace de transport								5.602
	84					PLATI EFECTUATE IN ANII PRECEDENTI SI RECUPERATE IN ANUL CURENT				-3.634	-3.634	-3.634		
	85					Titlul XIX PLATI EFECTUATE IN ANII PRECEDENTI SI RECUPERATE IN ANUL CURENT				-3.634	-3.634	-3.634		
	85	01				Plati efectuate in anii precedenti si recuperate in anul curent				-3.634	-3.634	-3.634		
	85	01	02			Plati efectuate in anii precedenti si recuperate in anul curent (SD)				-3.634	-3.634	-3.634		
6810						ASIGURARI SI ASISTENTA SOCIALA		1.440.000	1.440.000	616.175	616.175	614.902	1.273	611.786

Capi- tol	Sub- capi- tol	Pa- ra- graf	Gru- pa / Tidu	Ar- ti- col	Ali- ne- at	Denumire indicator	Credite de angajament	Credite bugetare		Angajamente bugetare	Angajamente legale	Plati efectuate	Angajamente legale de platit	Cheltuieli efective
								initiale	definitive					
A						B	I	2	3	4	5	6	7=5-6	8
	01					CHELTUIELI CURENTE		1.420.000	1.430.000	616.175	616.175	614.902	1.273	604.055
	20					TITLUL II BUNURI SI SERVICII		1.420.000	1.430.000	616.175	616.175	614.902	1.273	604.055
	20	01				Bunuri si servicii		334.000	336.000	142.451	142.451	141.178	1.273	137.686
	20	01	01			Furnituri de birou		10.000	12.000	9.938	9.938	9.802	136	5.261
	20	01	02			Materiale pentru curatenie		80.000	80.000	47.964	47.964	47.964		45.882
	20	01	03			Incalzit, iluminat si forta motrica		60.000	60.000	32.802	32.802	32.802		32.895
	20	01	04			Apa, canal si salubritate		60.000	60.000	15.494	15.494	15.494		15.121
	20	01	06			Piese de schimb		20.000	20.000	1.964	1.964	1.964		1.964
	20	01	07			Transport		4.000	4.000					
	20	01	08			Posta, telecomunicatii, radio, tv, internet		20.000	20.000	11.699	11.699	11.699		11.698
	20	01	09			Materiale si prestari de servicii cu caracter functional		20.000	20.000	4.256	4.256	4.256		6.531
	20	01	30			Alte bunuri si servicii pentru intretinere si functionare		60.000	60.000	18.334	18.334	17.197	1.137	18.334
	20	02				Reparatii curente		150.000	158.000	3.787	3.787	3.787		3.407
	20	03				Hrana		514.000	509.000	362.002	362.002	362.002		361.835
	20	03	01			Hrana pentru oameni		514.000	509.000	362.002	362.002	362.002		361.835
	20	04				Medicamente si materiale sanitare		228.000	230.000	81.118	81.118	81.118		80.666
	20	04	01			Medicamente		220.000	220.000	74.355	74.355	74.355		74.355
	20	04	04			Dezinfectanti		8.000	10.000	6.763	6.763	6.763		6.311
	20	05				Bunuri de natura obiectelor de inventar		120.000	120.000	12.819	12.819	12.819		6.813
	20	05	01			Uniforme si echipament		10.000	10.000	417	417	417		3.116
	20	05	03			Lenjerie si accesorii de pat		15.000	15.000					920
	20	05	30			Alte obiecte de inventar		95.000	95.000	12.402	12.402	12.402		2.777
	20	06				Deplasari, detasari, transferari		4.000	4.000	177	177	177		177

Capi- tol	Sub- capi- tol	Pa- ra- graf	Gru- pa / Titlu	Ar- ti- col	Ali- ne- at	Denumire indicator	Credite de angajament	Credite bugetare		Angajamente bugetare	Angajamente legale	Plati efectuate	Angajamente legale de platit	Cheltuieli efective
								initiale	definitive					
A						B	1	2	3	4	5	6	7=5-6	8
						sanatare		163.000	163.000	113.366	113.366	113.366		114.215
	10	03	04			Contributii de asigurari pentru accidente de munca si boli profesionale		8.000	8.000	3.264	3.264	3.264		3.287
	20					TITLUL II BUNURI SI SERVICII		5.611.000	5.611.000	5.611.000	5.611.000	4.858.326	752.674	2.939.722
	20	01				Bunuri si servicii		5.155.000	5.155.000	5.155.000	5.155.000	4.637.538	517.462	2.657.326
	20	01	01			Furnituri de birou		40.000	40.000	40.000	40.000	27.554	12.446	27.578
	20	01	02			Materiale pentru curatenie		14.000	14.000	14.000	14.000	6.221	7.779	5.575
	20	01	03			Incalzit, iluminat si forta motrica		2.250.000	2.250.000	2.250.000	2.250.000	2.110.082	139.918	479.300
	20	01	04			Apa, canal si salubritate		643.000	643.000	643.000	643.000	534.912	108.088	292.024
	20	01	05			Carburanti si lubrifianti		38.000	38.000	38.000	38.000	28.342	9.658	28.554
	20	01	06			Piese de schimb		20.000	20.000	20.000	20.000	13.514	6.486	13.300
	20	01	07			Transport		6.000	6.000	6.000	6.000	4.560	1.440	4.560
	20	01	08			Posta, telecomunicatii, radio, tv, internet		103.000	103.000	103.000	103.000	97.358	5.642	96.841
	20	01	09			Materiale si prestari de servicii cu caracter functional		121.000	121.000	121.000	121.000	117.233	3.767	118.243
	20	01	30			Alte bunuri si servicii pentru intretinere si functionare		1.920.000	1.920.000	1.920.000	1.920.000	1.697.762	222.238	1.591.351
	20	05				Bunuri de natura obiectelor de inventar		40.000	40.000	40.000	40.000	37.734	2.266	107.281
	20	05	30			Alte obiecte de inventar		40.000	40.000	40.000	40.000	37.734	2.266	107.281
	20	06				Deplasari, detasari, transferari		1.000	1.000	1.000	1.000	493	507	493
	20	06	01			Deplasari interne, detasari, transferari		1.000	1.000	1.000	1.000	493	507	493
	20	11				Carti, publicatii si materiale documentare		13.000	13.000	13.000	13.000	1.359	11.641	1.359
	20	12				Consultanta si expertiza		74.000	74.000	74.000	74.000	59.500	14.500	59.500
	20	13				Pregatire profesionala		18.000	18.000	18.000	18.000	3.910	14.090	2.710

Capi- tol	Sub- capi- tol	Pa- ra- graf	Gru- pa / Titlu	Ar- ti- col	Ali- ne- at	Denumire indicator	Credite de angajament	Credite bugetare		Angajamente bugetare	Angajamente legale	Plati efectuate	Angajamente legale de platit	Cheltuieli efective
								initiale	definitive					
A						B	1	2	3	4	5	6	7=5-6	8
			20	14		Protectia muncii		13.000	13.000	13.000	13.000	6.135	6.865	6.450
			20	24		Comisioane si alte costuri aferente imprumuturilor		6.000	6.000	6.000	6.000	509	5.491	863
			20	24	02	Comisioane si alte costuri aferente imprumuturilor interne		6.000	6.000	6.000	6.000	509	5.491	863
			20	25		Cheltuieli judiciare si extrajudiciare derivate din actiuni in reprezentarea intereselor statului, potrivit dispozitiilor legale		25.000	25.000	25.000	25.000	16.833	8.167	21.726
			20	30		Alte cheltuieli		266.000	266.000	266.000	266.000	94.315	171.685	82.014
			20	30	30	Alte cheltuieli cu bunuri si servicii		266.000	266.000	266.000	266.000	94.315	171.685	82.014
			30			TITLUL III DOBANZI		1.874.000	1.874.000	1.874.000	1.874.000	1.650.000	224.000	2.848.383
			30	01		Dobanzi aferente datoriei publice interne		1.874.000	1.874.000	1.874.000	1.874.000	1.650.000	224.000	2.848.383
			30	01	01	Dobanzi aferente datoriei publice interne directe		1.874.000	1.874.000	1.874.000	1.874.000	1.650.000	224.000	2.848.383
			70			CHELTUIELI DE CAPITAL		4.434.000	4.434.000	1.047.922	1.047.922	1.047.922		4.770.637
			71			TITLUL XIII ACTIVE NEFINANCIARE		4.434.000	4.434.000	1.047.922	1.047.922	1.047.922		4.770.637
			71	01		Active fixe		4.434.000	4.434.000	1.047.922	1.047.922	1.047.922		4.770.637
			71	01	01	Constructii		4.221.000	4.221.000	952.621	952.621	952.621		4.675.747
			71	01	02	Masini, echipamente si mijloace de transport								43.301
			71	01	03	Mobilier, aparatura birotica si alte active corporale								23.720
			71	01	30	Alte active fixe (inclusiv reparatii capitale)		213.000	213.000	95.301	95.301	95.301		27.869
			79			OPERATIUNI FINANCIARE		2.320.000	2.320.000	2.320.000	2.320.000	2.242.218	77.782	556.525

Capi- tol	Sub- capi- tol	Pa- ra- graf	Gru- pa / Titlu	Ar- ti- col	Ali- ne- at	Denumire indicator	Credite de angajament	Credite bugetare		Angajamente bugetare	Angajamente legale	Plati efectuate	Angajamente legale de platit	Cheltuieli efective
								initiale	definitive					
A						B	1	2	3	4	5	6	7=5-6	8
	81					TITLUL XVII RAMBURSARI DE CREDITE		2.320.000	2.320.000	2.320.000	2.320.000	2.242.218	77.782	556.525
	81	02				Rambursari de credite interne		2.320.000	2.320.000	2.320.000	2.320.000	2.242.218	77.782	556.525
	81	02	01			Rambursari de credite interne garantate		2.320.000	2.320.000	2.320.000	2.320.000	2.242.218	77.782	556.525

Conducatorul institutiei,

 Conducatorul compartimentului
financiar-contabil


Capi- tol	Sub- capi- tol	Pa- ra- graf	Gru- pa / Titlu	Ar- ti- col	Alt- ne- at	Denumire indicator	Credite de angajament	Credite bugetare		Angajamente bugetare	Angajamente legale	Plati efectuate	Angajamente legale de platit	Cheltuieli efective
								initiale	definitive					
A						B	I	2	3	4	5	6	7=5-6	8
						RECUPERATE IN ANUL CURENT				-3.634	-3.634	-3.634		
			85			Titlul XIX PLATI EFECTUATE IN ANII PRECEDENTI SI RECUPERATE IN ANUL CURENT				-3.634	-3.634	-3.634		
			85	01		Plati efectuate in anii precedenti si recuperate in anul curent				-3.634	-3.634	-3.634		
			85	01	02	Plati efectuate in anii precedenti si recuperate in anul curent (SD)				-3.634	-3.634	-3.634		
6810						ASIGURARI SI ASISTENTA SOCIALA		20.000	10.000					7.731
			70			CHELTUIELI DE CAPITAL		20.000	10.000					7.731
			71			TITLUL XIII ACTIVE NEFINANCIARE		20.000	10.000					7.731
			71	01		Active fixe		20.000	10.000					7.731
			71	01	01	Constructii								5.624
			71	01	30	Alte active fixe (inclusiv reparatii capitale)		20.000	10.000					2.107
7010						LOCUINTE, SERVICII SI DEZVOLTARE PUBLICA		4.434.000	4.434.000	1.047.922	1.047.922	1.047.922		4.770.637
			70			CHELTUIELI DE CAPITAL		4.434.000	4.434.000	1.047.922	1.047.922	1.047.922		4.770.637
			71			TITLUL XIII ACTIVE NEFINANCIARE		4.434.000	4.434.000	1.047.922	1.047.922	1.047.922		4.770.637
			71	01		Active fixe		4.434.000	4.434.000	1.047.922	1.047.922	1.047.922		4.770.637
			71	01	01	Constructii		4.221.000	4.221.000	952.621	952.621	952.621		4.675.747
			71	01	02	Masini, echipamente si mijloace de transport								43.301
			71	01	03	Mobilier, aparatura birotica si alte active corporale								23.720
			71	01	30	Alte active fixe (inclusiv reparatii capitale)		213.000	213.000	95.301	95.301	95.301		27.869

Capi- tol	Sub- capi- tol	Pa- ra- graf	Gru- pa / Titlu	Ar- ti- col	Ali- ne- at	Deunire indicator	Credite de angajament	Credite bugetare		Angajamente bugetare	Angajamente legale	Plati efectuate	Angajamente legale de platit	Cheltuieli efective
								initiale	definitive					
A						B	1	2	3	4	5	6	7=5-6	8
9910	97					excedent/deficit sect dezv		-4.434.000				98.152		

Conducatorul institutiei,

Conducatorul compartimentului
financiar-contabil




DETALIEREA CHELTUIELILOR
INSTITUTII PUBLICE FINANTATE DIN VENITURI PROPRII
SI SUBVENTII DIN BUGETUL LOCAL
SECTIUNEA DE FUNCTIONARE
31/12/2014

Capi- tol	Sub- capi- tol	Pa- ra- graf	Gru- pa / Titlu	Ar- ti- col	Ali- ne- at	Denumire indicator	Credite de angajament	Credite bugetare		Angajamente bugetare	Angajamente legale	Plati efectuate	Angajamente legale de platit	Cheltuieli efective
								initiale	definitive					
A						B	1	2	3	4	5	6	7=5-6	8
5010						TOTAL CHELTUIELI DIN VENITURI PROPRII SI SUBVENTII		33.991.590	33.679.440	24.907.873	24.385.465	23.020.653	1.364.812	20.319.639
	01					CHELTUIELI CURENTE		31.671.590	31.359.440	22.587.873	22.065.465	20.778.435	1.287.030	19.763.114
	10					TITLUL I CHELTUIELI DE PERSONAL		3.763.610	3.781.680	3.150.191	3.150.191	3.150.191		3.161.053
	20					TITLUL II BUNURI SI SERVICII		26.033.980	25.703.760	17.563.682	17.041.274	15.978.244	1.063.030	13.753.678
	30					TITLUL III DOBANZI		1.874.000	1.874.000	1.874.000	1.874.000	1.650.000	224.000	2.848.383
	79					OPERATIUNI FINANCIARE		2.320.000	2.320.000	2.320.000	2.320.000	2.242.218	77.782	556.525
	81					TITLUL XVII RAMBURSARI DE CREDITE		2.320.000	2.320.000	2.320.000	2.320.000	2.242.218	77.782	556.525
6510						INVATAMANT		19.270.590	18.948.440	11.554.841	11.032.433	10.723.350	309.083	10.428.184
	01					CHELTUIELI CURENTE		19.270.590	18.948.440	11.554.841	11.032.433	10.723.350	309.083	10.428.184
	10					TITLUL I CHELTUIELI DE PERSONAL		324.610	342.680	231.466	231.466	231.466		232.538
	10	01				Cheltuieli salariale in bani		254.060	268.340	182.348	182.348	182.348		183.747
	10	01	01			Salarii de baza		43.880	48.340	35.679	35.679	35.679		35.723
	10	01	06			Alte sporuri		2.000	2.000					
	10	01	11			Fond aferent platii cu ora		196.200	206.000	146.669	146.669	146.669		148.024
	10	01	30			Alte drepturi salariale in bani		12.000	12.000					
	10	03				Contributii		70.530	74.340	49.118	49.118	49.118		48.791
	10	03	01			Contributii de asigurari sociale de stat		52.850	53.570	36.838	36.838	36.838		36.416
	10	03	02			Contributii de asigurari de somaj		1.600	1.830	902	902	902		909
	10	03	03			Contributii de asigurari sociale de sanatate		13.290	13.980	9.482	9.482	9.482		9.555
	10	03	04			Contributii de asigurari pentru accidente de munca si boli profesionale		600	2.220	344	344	344		347
	10	03	06			Contributii pentru concedii si indemnizatii		2.190	2.740	1.552	1.552	1.552		1.564

Capi- tol	Sub- capi- tol	Pa- ra- graf	Gru- pa / Titlu	Ar- ti- col	Ali- ne- at	Denumire indicator	Credite de angajament	Credite bugetare		Angajamente bugetare	Angajamente legale	Plati efectuate	Angajamente legale de platit	Cheltuieli efective
								initiale	definitive					
A						B	I	2	3	4	5	6	7=5-6	8
			20			TITLUL II BUNURI SI SERVICII		18.945.980	18.605.760	11.323.375	10.800.967	10.491.884	309.083	10.195.646
			20	01		Bunuri si servicii		1.054.550	2.055.310	1.276.323	893.614	870.993	22.621	815.418
			20	01	01	Furnituri de birou		94.540	97.540	13.996	13.996	13.996		13.120
			20	01	02	Materiale pentru curatenie		176.350	186.350	11.011	11.011	11.011		14.715
			20	01	03	Incalzit, iluminat si forta motrica		1.000	868.000	865.260	482.551	460.569	21.982	470.373
			20	01	04	Apa, canal si salubritate		1.000	1.000					
			20	01	05	Carburanti si lubrifianti		4.000	4.000	1.786	1.786	1.147	639	1.509
			20	01	06	Piese de schimb		5.000	5.000					
			20	01	07	Transport		26.800	35.930	5.392	5.392	5.392		5.546
			20	01	08	Posta, telecomunicatii, radio, tv, internet		54.020	63.020	6.956	6.956	6.956		6.723
			20	01	09	Materiale si prestari de servicii cu caracter functional		67.400	76.400	12.325	12.325	12.325		11.536
			20	01	30	Alte bunuri si servicii pentru intretinere si functionare		624.440	718.070	359.597	359.597	359.597		291.896
			20	02		Reparatii curente		210.000	217.620	7.611	7.611	7.611		7.611
			20	03		Hrana		17.244.690	15.817.090	10.002.109	9.862.410	9.575.948	286.462	9.355.272
			20	03	01	Hrana pentru oameni		17.244.690	15.817.090	10.002.109	9.862.410	9.575.948	286.462	9.355.272
			20	04		Medicamente si materiale sanitare		13.000	23.000					506
			20	04	01	Medicamente		9.000	9.000					506
			20	04	02	Materiale sanitare			3.500					
			20	04	03	Reactivi			1.500					
			20	04	04	Dezinfectanti		4.000	9.000					
			20	05		Bunuri de natura obiectelor de inventar		280.540	309.040	31.353	31.353	31.353		10.860
			20	05	01	Uniforme si echipament		18.500	18.500					
			20	05	03	Lenjerie si accesorii de pat		51.000	51.000					

Capi- tol	Sub- capi- tol	Pa- ra- graf	Gru- pa / Titlu	Ar- ti- col	Ali- ne- at	Denumire indicator	Credite de angajament	Credite bugetare		Angajamente bugetare	Angajamente legale	Plati efectuate	Angajamente legale de platit	Cheltuieli efective
								initiale	definitive					
A						B	I	2	3	4	5	6	7=5-6	8
			20	05	30	Alte obiecte de inventar		211.040	239.540	31.353	31.353	31.353		10.860
			20	06		Deplasari, detasari, transferari		25.000	57.000	5.529	5.529	5.529		5.529
			20	06	01	Deplasari interne, detasari, transferari		16.000	29.000	5.529	5.529	5.529		5.529
			20	06	02	Deplasari in strainatate		9.000	28.000					
			20	11		Carti, publicatii si materiale documentare			10.000					
			20	13		Pregatire profesionala		24.000	24.000	450	450	450		450
			20	14		Protectia muncii		6.000	6.000					
			20	30		Alte cheltuieli		88.200	86.700					
			20	30	04	Chirii		25.000	25.000					
			20	30	09	Executarea silita a creantelor bugetare		1.000	1.000					
			20	30	30	Alte cheltuieli cu bunuri si servicii		62.200	60.700					
6710						CULTURA, RECREERE SI RELIGIE		57.000	57.000	13.132	13.132	13.132		14.255
			01			CHELTUIELI CURENTE		57.000	57.000	13.132	13.132	13.132		14.255
			20			TITLUL II BUNURI SI SERVICII		57.000	57.000	13.132	13.132	13.132		14.255
			20	01		Bunuri si servicii		20.500	20.500	7.565	7.565	7.565		8.688
			20	01	01	Furnituri de birou		1.000	1.000					
			20	01	02	Materiale pentru curatenie		400	400					
			20	01	05	Carburanti si lubrifianti		1.200	1.200	700	700	700		700
			20	01	06	Piese de schimb		1.390	1.390	310	310	310		310
			20	01	08	Posta, telecomunicatii, radio, tv, internet		1.000	1.000	44	44	44		44
			20	01	09	Materiale si prestari de servicii cu caracter functional		5.580	5.580	3.721	3.721	3.721		4.844
			20	01	30	Alte bunuri si servicii pentru intretinere si functionare		9.930	9.930	2.790	2.790	2.790		2.790

Capi- tol	Sub- capi- tol	Pa- ra- graf	Gru- pa / Titlu	Ar- ti- col	Ali- ne- at	Denumire indicator	Credite de angajament	Credite bugetare		Angajamente bugetare	Angajamente legale	Plati efectuate	Angajamente legale de platit	Cheltuieli efective
								initiale	definitive					
A						B	1	2	3	4	5	6	7=5-6	8
			20	05		Bunuri de natura obiectelor de inventar		1.500	1.500					
			20	05	30	Alte obiecte de inventar		1.500	1.500					
			20	06		Deplasari, detasari, transferari		13.000	13.000					
			20	06	01	Deplasari interne, detasari, transferari		4.000	4.000					
			20	06	02	Deplasari in strainatate		9.000	9.000					
			20	13		Pregatire profesionala		2.000	2.000					
			20	30		Alte cheltuieli		20.000	20.000	5.567	5.567	5.567		5.567
			20	30	30	Alte cheltuieli cu bunuri si servicii		20.000	20.000	5.567	5.567	5.567		5.567
6810						ASIGURARI SI ASISTENTA SOCIALA		1.420.000	1.430.000	616.175	616.175	614.902	1.273	604.055
			01			CHELTUIELI CURENTE		1.420.000	1.430.000	616.175	616.175	614.902	1.273	604.055
			20			TITLUL II BUNURI SI SERVICII		1.420.000	1.430.000	616.175	616.175	614.902	1.273	604.055
			20	01		Bunuri si servicii		334.000	336.000	142.451	142.451	141.178	1.273	137.686
			20	01	01	Furnituri de birou		10.000	12.000	9.938	9.938	9.802	136	5.261
			20	01	02	Materiale pentru curatenie		80.000	80.000	47.964	47.964	47.964		45.882
			20	01	03	Incalziri, iluminat si forta motrica		60.000	60.000	32.802	32.802	32.802		32.895
			20	01	04	Apa, canal si salubritate		60.000	60.000	15.494	15.494	15.494		15.121
			20	01	06	Piese de schimb		20.000	20.000	1.964	1.964	1.964		1.964
			20	01	07	Transport		4.000	4.000					
			20	01	08	Posta, telecomunicatii, radio, tv, internet		20.000	20.000	11.699	11.699	11.699		11.698
			20	01	09	Materiale si prestari de servicii cu caracter functional		20.000	20.000	4.256	4.256	4.256		6.531
			20	01	30	Alte bunuri si servicii pentru intretinere si functionare		60.000	60.000	18.334	18.334	17.197	1.137	18.334
			20	02		Reparatii curente		150.000	158.000	3.787	3.787	3.787		3.407
			20	03		Hrana		514.000	509.000	362.002	362.002	362.002		361.835

DETALIEREA CHELTUIELILOR
- buget local -
31/12/2014

Capi- tol	Sub- capi- tol	Pa- ra- graf	Gru- pa / Titlu	Ar- ti- col	Ali- ne- at	Denumire indicator	Credite de angajament	Credite bugetare		Angajamente bugetare	Angajamente legale	Plati efectuate	Angajamente legale de platit	Cheltuieli efective
								initiale	definitive					
A						B	I	2	3	4	5	6	7=5-6	8
5002						TOTAL CHELTUIELI		513.384.000	567.640.000	547.259.728	547.242.509	537.232.849	10.009.660	519.419.298
5102						AUTORITATI PUBLICE SI ACTIUNI EXTERNE		40.910.080	41.857.930	39.948.538	39.938.515	38.953.672	984.843	37.889.896
		01				CHELTUIELI CURENTE		37.120.080	38.242.450	37.356.592	37.346.569	36.541.726	804.843	36.504.072
		10				TITLUL I CHELTUIELI DE PERSONAL		27.242.000	28.255.430	28.226.831	28.226.831	28.180.223	46.608	28.386.933
		10	01			Cheltuieli salariale in bani		21.320.640	22.275.380	22.260.297	22.260.297	22.215.819	44.478	22.401.194
		10	01	01		Salarii de baza		18.940.800	20.039.530	20.028.366	20.028.366	20.028.366		19.921.401
		10	01	05		Sporuri pentru conditii de munca		441.000	1.011.650	1.010.719	1.010.719	1.008.272	2.447	1.124.984
		10	01	06		Alte sporuri		665.000	114.100	114.092	114.092	112.545	1.547	813
		10	01	12		Indemnizatii platite unor persoane din afara unitatii		451.000	250.000	248.990	248.990	229.399	19.591	501.492
		10	01	13		Indemnizatii de delegare		8.000	3.100	2.470	2.470	2.457	13	2.457
		10	01	30		Alte drepturi salariale in bani		814.840	857.000	855.660	855.660	834.780	20.880	850.047
		10	02			Cheltuieli salariale in natura			740					
		10	02	02		Norme de hrana			740					
		10	03			Contributii		5.921.360	5.979.310	5.966.534	5.966.534	5.964.404	2.130	5.985.739
		10	03	01		Contributii de asigurari sociale de stat		4.379.640	4.379.180	4.373.752	4.373.752	4.373.752		4.362.569
		10	03	02		Contributii de asigurari de somaj		115.440	109.680	109.193	109.193	109.193		109.580
		10	03	03		Contributii de asigurari sociale de sanatate		1.111.400	1.166.460	1.164.356	1.164.356	1.164.356		1.190.657
		10	03	04		Contributii de asigurari pentru accidente de munca si boli profesionale		41.320	34.020	33.194	33.194	33.194		35.327
		10	03	06		Contributii pentru concedii si indemnizatii		273.560	289.970	286.039	286.039	283.909	2.130	287.606
		20				TITLUL II BUNURI SI SERVICII		6.808.080	6.827.020	6.015.621	6.005.598	5.248.113	757.485	5.006.855
		20	01			Bunuri si servicii		5.588.580	5.343.020	4.903.580	4.903.580	4.339.872	563.708	4.277.199

Capi- tol	Sub- capi- tol	Pa- ra- graf	Gru- pa / Titlu	Ar- ti- col	Ali- ne- at	Denumire indicator	Credite de angajament	Credite bugetare		Angajamente bugetare	Angajamente legale	Plati efectuate	Angajamente legale de platit	Cheltuieli efective
								initiale	definitive					
A						B	1	2	3	4	5	6	7=5-6	8
			20	01	01	Furnituri de birou		779.000	466.000	395.348	395.348	395.348		352.911
			20	01	02	Materiale pentru curatenie		69.000	56.000	36.140	36.140	36.104	36	37.451
			20	01	03	Incalzit, iluminat si forta motrica		514.000	513.560	472.124	472.124	456.484	15.640	469.436
			20	01	04	Apa, canal si salubritate		61.500	121.500	66.659	66.659	60.739	5.920	59.965
			20	01	05	Carburanti si lubrifianti		92.000	227.000	214.238	214.238	213.500	738	196.164
			20	01	06	Piese de schimb		72.000	112.000	59.623	59.623	59.623		59.623
			20	01	07	Transport		49.080	53.510	45.200	45.200	42.700	2.500	45.328
			20	01	08	Posta, telecomunicatii, radio, tv, internet		605.000	620.000	581.329	581.329	551.891	29.438	600.130
			20	01	09	Materiale si prestari de servicii cu caracter functional		371.000	392.000	329.216	329.216	325.464	3.752	342.047
			20	01	30	Alte bunuri si servicii pentru intretinere si functionare		2.976.000	2.781.450	2.703.703	2.703.703	2.198.019	505.684	2.114.144
			20	02		Reparatii curente		95.000	95.000	36.152	36.152	36.152		36.152
			20	04		Medicamente si materiale sanitare		1.000						
			20	04	01	Medicamente		1.000						
			20	05		Bunuri de natura obiectelor de inventar		71.000	251.920	222.373	222.100	215.709	6.391	19.972
			20	05	01	Uniforme si echipament			2.000	500	227	227		
			20	05	30	Alte obiecte de inventar		71.000	249.920	221.873	221.873	215.482	6.391	19.972
			20	06		Deplasari, detasari, transferari		231.000	86.000	68.293	68.293	68.021	272	68.306
			20	06	01	Deplasari interne, detasari, transferari		131.000	86.000	68.293	68.293	68.021	272	68.306
			20	06	02	Deplasari in strainatate		100.000						
			20	11		Carti, publicatii si materiale documentare		9.500	10.500	4.316	4.316	4.316		4.315
			20	12		Consultanta si expertiza		347.000	473.580	397.296	387.546	231.230	156.316	166.656
			20	13		Pregatire profesionala		44.000	78.000	36.626	36.626	35.726	900	36.626

Capi- tol	Sub- capi- tol	Pa- ra- graf	Gru- pa / Titlu	Ar- ti- col	Ali- ne- at	Denumire indicator	Credite de angajament	Credite bugetare		Angajamente bugetare	Angajamente legale	Plati efectuate	Angajamente legale de platit	Cheltuieli efective
								initiale	definitive					
A						B	1	2	3	4	5	6	7=5-6	8
			20	14		Protectia muncii		79.000	117.000	82.453	82.453	70.183	12.270	69.475
			20	25		Cheltuieli judiciare si extrajudiciare derivate din actiuni in reprezentarea intereselor statului, potrivit dispozitiilor legale		60.000	107.000	64.179	64.179	60.435	3.744	62.579
			20	30		Alte cheltuieli		282.000	265.000	200.353	200.353	186.469	13.884	265.575
			20	30	01	Reclama si publicitate		4.000	9.000	4.134	4.134	1.643	2.491	2.899
			20	30	03	Prime de asigurare non-viata		81.000	89.000	87.508	87.508	84.913	2.595	87.508
			20	30	04	Chirii		16.000	36.000	21.294	21.294	15.379	5.915	12.735
			20	30	30	Alte cheltuieli cu bunuri si servicii		181.000	131.000	87.417	87.417	84.534	2.883	162.433
			56			TITLUL VIII PROIECTE CU FINANTARE DIN FONDURI EXTERNE NERAMBURSABILE (FEN)								
						POSTADERARE		3.000.000	3.000.000	2.968.907	2.968.907	2.968.157	750	2.965.051
			56	01		Programe din Fondul European de Dezvoltare Regionala (FEDR)		3.000.000	3.000.000	2.968.907	2.968.907	2.968.157	750	2.965.051
			56	01	01	Finantarea nationala		3.000.000	3.000.000	2.968.907	2.968.907	2.968.157	750	2.965.051
			57			TITLUL VIII ASISTENTA SOCIALA		70.000	160.000	145.233	145.233	145.233		145.233
			57	02		Ajutoare sociale		70.000	160.000	145.233	145.233	145.233		145.233
			57	02	04	Tichete cadou acordate pentru cheltuieli sociale		70.000	160.000	145.233	145.233	145.233		145.233
			70			CHELTUIELI DE CAPITAL		3.790.000	3.615.480	2.967.162	2.967.162	2.787.162	180.000	1.385.824
			71			TITLUL XIII ACTIVE NEFINANCIARE		3.790.000	3.615.480	2.967.162	2.967.162	2.787.162	180.000	1.385.824
			71	01		Active fixe		3.790.000	3.615.480	2.967.162	2.967.162	2.787.162	180.000	1.385.824
			71	01	01	Constructii		1.631.000	1.076.350	622.488	622.488	602.488	20.000	376.576
			71	01	02	Masini, echipamente si mijloace de transport			256.500	206.455	206.455	206.455		27.902

Capi- tol	Sub- capi- tol	Pa- ra- graf	Gru- pa / Titlu	Ar- ti- col	Ali- ne- at	Denumire indicator	Credite de angajament	Credite bugetare		Angajamente bugetare	Angajamente legale	Plati efectuate	Angajamente legale de platit	Cheltuieli efective
								initiale	definitive					
A						B	1	2	3	4	5	6	7=5-6	8
			71	01	03	Mobilier, aparatura birotica si alte active corporale		310.000	430.000	426.436	426.436	426.436		22.760
			71	01	30	Alte active fixe (inclusiv reparatii capitale)		1.849.000	1.852.630	1.711.783	1.711.783	1.551.783	160.000	958.586
			84			PLATI EFECTUATE IN ANII PRECEDENTI SI RECUPERATE IN ANUL CURENT				-375.216	-375.216	-375.216		
			85			Titlul XIX PLATI EFECTUATE IN ANII PRECEDENTI SI RECUPERATE IN ANUL CURENT				-375.216	-375.216	-375.216		
			85	01		Plati efectuate in anii precedenti si recuperate in anul curent				-375.216	-375.216	-375.216		
			85	01	01	Plati efectuate in anii precedenti si recuperate in anul curent (SF)				-375.216	-375.216	-375.216		
5402						ALTE SERVICII PUBLICE GENERALE		2.561.000	3.048.000	2.529.976	2.529.976	2.440.664	89.312	2.407.695
			01			CHELTUIELI CURENTE		2.411.000	2.931.000	2.420.425	2.420.425	2.331.113	89.312	2.340.389
			10			TITLUL I CHELTUIELI DE PERSONAL		1.616.000	1.822.000	1.821.600	1.821.600	1.813.907	7.693	1.815.869
			10	01		Cheltuieli salariale in bani		1.236.000	1.440.340	1.439.940	1.439.940	1.438.956	984	1.438.472
			10	01	01	Salarii de baza		1.030.000	1.300.000	1.300.000	1.300.000	1.299.795	205	1.302.735
			10	01	05	Sporuri pentru conditii de munca		90.000	122.840	122.840	122.840	122.274	566	123.420
			10	01	12	Indemnizatii platite unor persoane din afara unitatii		1.000	100	100	100	49	51	49
			10	01	13	Indemnizatii de delegare			400					
			10	01	30	Alte drepturi salariale in bani		115.000	17.000	17.000	17.000	16.838	162	12.268
			10	03		Contributii		380.000	381.660	381.660	381.660	374.951	6.709	377.397
			10	03	01	Contributii de asigurari sociale de stat		290.000	287.000	287.000	287.000	286.846	154	282.408

Capi- tol	Sub- capi- tol	Pa- ra- graf	Gru- pa / Titlu	Ar- ti- col	Ali- ne- at	Denumire indicator	Credite de angajament	Credite bugetare		Angajamente bugetare	Angajamente legale	Plati efectuate	Angajamente legale de platit	Cheltuieli efective
								initiale	definitive					
A						B	1	2	3	4	5	6	7=5-6	8
			10	03	02	Contributii de asigurari de somaj		8.000	6.470	6.470	6.470	6.306	164	6.345
			10	03	03	Contributii de asigurari sociale de sanatate		70.000	74.420	74.420	74.420	74.420		72.702
			10	03	04	Contributii de asigurari pentru accidente de munca si boli profesionale		5.000	2.480	2.480	2.480	2.222	258	2.233
			10	03	06	Contributii pentru concedii si indemnizatii		7.000	11.290	11.290	11.290	5.157	6.133	13.709
			20			TITLUL II BUNURI SI SERVICII		345.000	659.000	598.825	598.825	517.206	81.619	524.520
			20	01		Bunuri si servicii		293.000	595.100	540.679	540.679	461.097	79.582	476.497
			20	01	01	Furnituri de birou		8.000	17.000	16.753	16.753	16.753		17.624
			20	01	02	Materiale pentru curatenie		3.000	3.000	2.995	2.995	2.995		3.014
			20	01	03	Incalzit, iluminat si forta motrica		95.000	138.000	129.330	129.330	128.599	731	121.118
			20	01	04	Apa, canal si salubritate		14.000	26.500	24.490	24.490	21.217	3.273	27.693
			20	01	05	Carburanti si lubrifianti			40.000					8.490
			20	01	08	Posta, telecomunicatii, radio, tv, internet		38.000	77.000	76.968	76.968	72.595	4.373	74.942
			20	01	09	Materiale si prestari de servicii cu caracter functional		25.000	38.000	35.393	35.393	31.302	4.091	26.896
			20	01	30	Alte bunuri si servicii pentru intretinere si functionare		110.000	255.600	254.750	254.750	187.636	67.114	196.720
			20	02		Reparatii curente			7.000	6.870	6.870	6.870		6.870
			20	05		Bunuri de natura obiectelor de inventar			8.000	7.755	7.755	7.755		
			20	05	30	Alte obiecte de inventar			8.000	7.755	7.755	7.755		
			20	06		Deplasari, detasari, transferari		15.000	9.000	8.882	8.882	8.882		8.882
			20	06	01	Deplasari interne, detasari, transferari		15.000	9.000	8.882	8.882	8.882		8.882
			20	13		Pregatire profesionala		10.000	4.500	4.250	4.250	4.250		4.250

Capi- tol	Sub- capi- tol	Pa- ra- graf	Gru- pa / Titlu	Ar- ti- col	Ali- ne- at	Denumire indicator	Credite de angajament	Credite bugetare		Angajamente bugetare	Angajamente legale	Plati efectuate	Angajamente legale de platit	Cheltuieli efective
								initiale	definitive					
A						B	I	2	3	4	5	6	7=5-6	8
			20	14		Protectia muncii		15.000	15.000	14.542	14.542	13.117	1.425	13.117
			20	25		Cheltuieli judiciare si extrajudiciare derivate din actiuni in reprezentarea intereselor statului, potrivit dispozitiilor legale		1.000	200	200	200		200	5
			20	30		Alte cheltuieli		11.000	20.200	15.647	15.647	15.235	412	14.899
			20	30	01	Reclama si publicitate		1.000	500	148	148	148		148
			20	30	03	Prime de asigurare non-viata		4.000	2.000	561	561	561		561
			20	30	04	Chirii		2.000	4.200	2.000	2.000	1.798	202	2.288
			20	30	30	Alte cheltuieli cu bunuri si servicii		4.000	13.500	12.938	12.938	12.728	210	11.902
			50			TITLUL V FONDURI DE REZERVA		450.000	450.000					
			50	04		Fond de rezerva bugetara la dispozitia autoritatilor locale		450.000	450.000					
			70			CHELTUIELI DE CAPITAL		150.000	117.000	116.565	116.565	116.565		67.306
			71			TITLUL XIII ACTIVE NEFINANCIARE		150.000	117.000	116.565	116.565	116.565		67.306
			71	01		Active fixe		150.000	117.000	116.565	116.565	116.565		67.306
			71	01	01	Constructii								2.749
			71	01	02	Masini, echipamente si mijloace de transport		60.000	62.000	61.900	61.900	61.900		1.290
			71	01	30	Alte active fixe (inclusiv reparatii capitale)		90.000	55.000	54.665	54.665	54.665		63.267
			84			PLATI EFECTUATE IN ANII PRECEDENTI SI RECUPERATE IN ANUL CURENT				-7.014	-7.014	-7.014		
			85			Titlul XIX PLATI EFECTUATE IN ANII PRECEDENTI SI RECUPERATE IN ANUL CURENT				-7.014	-7.014	-7.014		

Capi- tol	Sub- capi- tol	Pa- ra- graf	Gru- pa / Titlu	Ar- ti- col	Ali- ne- at	Denumire indicator	Credite de angajament	Credite bugetare		Angajamente bugetare	Angajamente legale	Plati efectuate	Angajamente legale de platit	Cheltuieli efective
								initiale	definitive					
A						B	I	2	3	4	5	6	7=5-6	8
			85	01		Plati efectuate in anii precedenti si recuperate in anul curent				-7.014	-7.014	-7.014		
			85	01	01	Plati efectuate in anii precedenti si recuperate in anul curent (SF)				-6.257	-6.257	-6.257		
			85	01	02	Plati efectuate in anii precedenti si recuperate in anul curent (SD)				-757	-757	-757		
5502						TRANZACTII PRIVIND DATORIA PUBLICA SI IMPRUMUTURI		64.224.000	34.075.000	33.225.404	33.225.404	32.825.404	400.000	18.942.467
			01			CHELTUIELI CURENTE		64.224.000	34.075.000	33.225.404	33.225.404	32.825.404	400.000	18.942.467
			20			TITLUL II BUNURI SI SERVICII		900.000	900.000	812.492	812.492	412.492	400.000	139.963
			20	24		Comisioane si alte costuri aferente imprumuturilor		900.000	900.000	812.492	812.492	412.492	400.000	139.963
			20	24	01	Comisioane si alte costuri aferente imprumuturilor externe		360.000	360.000	297.256	297.256	297.256		24.727
			20	24	02	Comisioane si alte costuri aferente imprumuturilor interne		540.000	540.000	515.236	515.236	115.236	400.000	115.236
			30			TITLUL III DOBANZI		63.324.000	33.175.000	32.412.912	32.412.912	32.412.912		18.802.504
			30	01		Dobanzi aferente datoriei publice interne		33.324.000	15.883.000	15.302.298	15.302.298	15.302.298		12.383.188
			30	01	01	Dobanzi aferente datoriei publice interne directe		33.324.000	15.883.000	15.302.298	15.302.298	15.302.298		12.383.188
			30	02		Dobanzi aferente datoriei publice externe		30.000.000	17.292.000	17.110.614	17.110.614	17.110.614		6.419.316
			30	02	02	Dobanzi aferente creditelor externe contractate de ordonatorii de credite		30.000.000	17.292.000	17.110.614	17.110.614	17.110.614		6.419.316
6002						APARARE		219.000	337.000	193.935	193.935	172.532	21.403	187.763
			01			CHELTUIELI CURENTE		219.000	331.000	188.898	188.898	167.495	21.403	176.188

Capi- tol	Sub- capi- tol	Pa- ra- graf	Gru- pa / Titlu	Ar- ti- col	Ali- ne- at	Denumire indicator	Credite de angajament	Credite bugetare		Angajamente bugetare	Angajamente legale	Plati efectuate	Angajamente legale de platit	Cheltuieli efective
								initiale	definitive					
A						B	I	2	3	4	5	6	7=5-6	8
						active corporale								3.613
			71	01	30	Alte active fixe (inclusiv reparatii capitale)			6.000	5.037	5.037	5.037		2.987
6102						ORDINE PUBLICA SI SIGURANTA NATIONALA		18.249.000	16.052.000	15.879.853	15.879.853	15.813.620	66.233	15.476.854
			01			CHELTUIELI CURENTE		13.949.000	15.191.000	15.019.875	15.019.875	14.953.642	66.233	15.137.743
			10			TITLUL I CHELTUIELI DE PERSONAL		10.800.000	11.546.000	11.546.000	11.546.000	11.540.988	5.012	11.539.742
			10	01		Cheltuieli salariale in bani		6.443.000	6.872.000	6.872.000	6.872.000	6.869.435	2.565	6.888.230
			10	01	01	Salarii de baza		5.475.000	6.135.000	6.135.000	6.135.000	6.134.214	786	6.154.014
			10	01	06	Alte sporuri		243.000	151.000	151.000	151.000	150.390	610	149.241
			10	01	12	Indemnizatii platite unor persoane din afara unitatii		5.000	1.000	1.000	1.000	610	390	568
			10	01	30	Alte drepturi salariale in bani		720.000	585.000	585.000	585.000	584.221	779	584.407
			10	02		Cheltuieli salariale in natura		2.363.000	2.832.000	2.832.000	2.832.000	2.831.737	263	2.834.338
			10	02	02	Norme de hrana		2.363.000	2.832.000	2.832.000	2.832.000	2.831.737	263	2.834.338
			10	03		Contributii		1.994.000	1.842.000	1.842.000	1.842.000	1.839.816	2.184	1.817.174
			10	03	01	Contributii de asigurari sociale de stat		1.413.000	1.374.000	1.374.000	1.374.000	1.373.154	846	1.348.636
			10	03	02	Contributii de asigurari de somaj		63.000	34.000	34.000	34.000	33.702	298	33.806
			10	03	03	Contributii de asigurari sociale de sanatate		423.000	358.000	358.000	358.000	357.122	878	358.186
			10	03	04	Contributii de asigurari pentru accidente de munca si boli profesionale		32.000	18.000	18.000	18.000	17.939	61	17.996
			10	03	06	Contributii pentru concedii si indemnizatii		63.000	58.000	58.000	58.000	57.899	101	58.550
			20			TITLUL II BUNURI SI SERVICII		3.149.000	3.645.000	3.473.875	3.473.875	3.412.654	61.221	3.598.001
			20	01		Bunuri si servicii		1.848.000	2.283.000	2.217.962	2.217.962	2.158.362	59.600	2.044.026

Capi- tol	Sub- capi- tol	Pa- ra- graf	Gru- pa / Titlu	Ar- ti- col	Ali- ne- at	Denumire indicator	Credite de angajament	Credite bugetare		Angajamente bugetare	Angajamente legale	Plati efectuate	Angajamente legale de platit	Cheltuieli efective
								initiale	definitive					
A						B	1	2	3	4	5	6	7=5-6	8
			20	01	01	Furnituri de birou		301.000	328.000	325.501	325.501	325.501		256.438
			20	01	02	Materiale pentru curatenie		51.000	52.000	50.371	50.371	50.371		45.878
			20	01	03	Incalzit, iluminat si forta motrica		106.000	146.000	129.353	129.353	121.104	8.249	147.685
			20	01	04	Apa, canal si salubritate		41.000	41.000	40.000	40.000	37.815	2.185	37.815
			20	01	05	Carburanti si lubrifianti		402.000	775.000	771.483	771.483	771.483		644.711
			20	01	06	Piese de schimb		102.000	167.000	157.952	157.952	157.952		159.738
			20	01	08	Posta, telecomunicatii, radio, tv, internet		310.000	249.000	247.232	247.232	235.728	11.504	234.048
			20	01	09	Materiale si prestari de servicii cu caracter functional		51.000	29.000	20.556	20.556	20.556		47.272
			20	01	30	Alte bunuri si servicii pentru intretinere si functionare		484.000	496.000	475.514	475.514	437.852	37.662	470.441
			20	02		Reparatii curente		50.000	80.000	79.407	79.407	79.407		79.599
			20	04		Medicamente si materiale sanitare		5.000	5.000	570	570	570		56
			20	04	02	Materiale sanitare		5.000	5.000	570	570	570		56
			20	05		Bunuri de natura obiectelor de inventar		625.000	730.000	672.626	672.626	671.081	1.545	958.351
			20	05	01	Uniforme si echipament		520.000	415.000	366.196	366.196	366.196		647.702
			20	05	30	Alte obiecte de inventar		105.000	315.000	306.430	306.430	304.835	1.545	310.649
			20	06		Deplasari, detasari, transferari		100.000	75.000	74.082	74.082	74.082		74.082
			20	06	01	Deplasari interne, detasari, transferari		100.000	75.000	74.082	74.082	74.082		74.082
			20	11		Carti, publicatii si materiale documentare		5.000	5.000	3.353	3.353	3.353		2.484
			20	13		Pregatire profesionala		100.000	252.000	248.600	248.600	248.600		248.600
			20	14		Protectia muncii		100.000	80.000	68.902	68.902	68.902		67.498
			20	15		Munitie, furnituri si armament de natura activelor fixe pentru armata		20.000						2.704

Capi- tol	Sub- capi- tol	Pa- ra- graf	Gru- pa / Titlu	Ar- ti- col	Ali- ne- at	Denumire indicator	Credite de angajament	Credite bugetare		Angajamente bugetare	Angajamente legale	Plati efectuate	Angajamente legale de platit	Cheltuieli efective
								initiale	definitive					
A						B	1	2	3	4	5	6	7=5-6	8
	20	25				Cheltuieli judiciare si extrajudiciare derivate din actiuni in reprezentarea intereselor statului, potrivit dispozitiilor legale		120.000	5.000	1.790	1.790	1.790		1.790
	20	30				Alte cheltuieli		176.000	130.000	106.583	106.583	106.507	76	118.811
	20	30	01			Reclama si publicitate		3.000	2.000	1.460	1.460	1.460		1.460
	20	30	03			Prime de asigurare non-viata		95.000	100.000	88.294	88.294	88.294		103.108
	20	30	04			Chirii		4.000	4.000	254	254	178	76	153
	20	30	30			Alte cheltuieli cu bunuri si servicii		74.000	24.000	16.575	16.575	16.575		14.090
	70					CHELTUIELI DE CAPITAL		4.300.000	861.000	860.218	860.218	860.218		339.111
	71					TITLUL XIII ACTIVE NEFINANCIARE		4.300.000	861.000	860.218	860.218	860.218		339.111
	71	01				Active fixe		4.300.000	861.000	860.218	860.218	860.218		339.111
	71	01	01			Constructii			298.000	297.964	297.964	297.964		4.966
	71	01	02			Masini, echipamente si mijloace de transport			538.000	537.702	537.702	537.702		217.215
	71	01	03			Mobilier, aparatura birotica si alte active corporale		300.000						97.790
	71	01	30			Alte active fixe (inclusiv reparatii capitale)		4.000.000	25.000	24.552	24.552	24.552		19.140
	84					PLATI EFECTUATE IN ANII PRECEDENTI SI RECUPERATE IN ANUL CURENT				-240	-240	-240		
	85					Titlu XIX PLATI EFECTUATE IN ANII PRECEDENTI SI RECUPERATE IN ANUL CURENT				-240	-240	-240		
	85	01				Plati efectuate in anii precedenti si recuperate in anul curent				-240	-240	-240		

Capi- tol	Sub- capi- tol	Pa- ra- graf	Gru- pa / Titlu	Ar- ti- col	Ali- ne- at	Denumire indicator	Credite de angajament	Credite bugetare		Angajamente bugetare	Angajamente legale	Plati efectuate	Angajamente legale de platit	Cheltuieli efective
								initiale	definitive					
A						B	I	2	3	4	5	6	7=5-6	8
			85	01	01	Plati efectuate in anii precedenti si recuprate in anul curent (SF)				-240	-240	-240		
6502						INVATAMANT		146.976.000	181.854.000	177.812.249	177.805.053	174.783.874	3.021.179	197.449.840
				01		CHELTUIELI CURENTE		146.976.000	179.715.630	176.010.607	176.003.411	173.144.823	2.858.588	193.715.344
				10		TITLUL I CHELTUIELI DE PERSONAL		99.310.000	119.500.000	118.844.885	118.844.885	118.844.885		141.457.563
				10	01	Cheltuieli salariale in bani		77.764.170	94.271.580	93.898.008	93.898.008	93.898.008		116.229.493
				10	01	01 Salarii de baza		58.394.580	83.542.520	83.688.390	83.688.390	83.688.390		105.327.486
				10	01	05 Sporuri pentru conditii de munca		2.838.600	2.739.120	2.717.598	2.717.598	2.717.598		2.700.620
				10	01	06 Alte sporuri		1.696.050	255.980	231.603	231.603	231.603		293.400
				10	01	10 Fond pentru posturi ocupate prin cumul		373.820	405.150	386.480	386.480	386.480		387.889
				10	01	11 Fond aferent platii cu ora		6.390.750	6.754.760	6.709.571	6.709.571	6.709.571		6.758.092
				10	01	30 Alte drepturi salariale in bani		8.070.370	574.050	164.366	164.366	164.366		762.006
				10	03	Contributii		21.545.830	25.228.420	24.946.877	24.946.877	24.946.877		25.228.070
				10	03	01 Contributii de asigurari sociale de stat		16.094.500	18.440.940	18.337.768	18.337.768	18.337.768		18.660.592
				10	03	02 Contributii de asigurari de somaj		423.050	466.930	430.364	430.364	430.364		452.178
				10	03	03 Contributii de asigurari sociale de sanatate		4.038.940	4.944.350	4.878.016	4.878.016	4.878.016		5.019.544
				10	03	04 Contributii de asigurari pentru accidente de munca si boli profesionale		191.790	179.250	156.655	156.655	156.655		221.224
				10	03	06 Contributii pentru concedii si indemnizatii		797.550	1.196.950	1.144.074	1.144.074	1.144.074		874.532
				20		TITLUL II BUNURI SI SERVICII		39.325.000	49.701.450	48.540.668	48.533.472	45.720.469	2.813.003	43.641.978
				20	01	Bunuri si servicii		34.521.510	40.257.200	39.431.994	39.424.798	36.617.271	2.807.527	35.357.731
				20	01	01 Furnituri de birou		610.410	359.090	328.551	327.186	274.702	52.484	248.802
				20	01	02 Materiale pentru curatenie		695.530	745.740	668.325	662.494	581.844	80.650	450.310

Capi- tol	Sub- capi- tol	Pa- ra- graf	Gru- pa / Titlu	Ar- ti- col	Ali- ne- at	Denumire indicator	Credite de angajament	Credite bugetare		Angajamente bugetare	Angajamente legale	Plati efectuate	Angajamente legale de platit	Cheltuieli efective
								initiale	definitive					
A						B	1	2	3	4	5	6	7=5-6	8
			20	01	03	Incalzit, iluminat si forta motrica		9.089.020	11.631.440	11.645.345	11.645.345	11.480.788	164.557	10.499.590
			20	01	04	Apa, canal si salubritate		2.057.630	2.395.860	2.379.671	2.379.671	2.199.502	180.169	1.849.061
			20	01	05	Carburanti si lubrifianti			72.500	72.455	72.455	72.455		54.310
			20	01	06	Piese de schimb			457.000	456.408	456.408	220.141	236.267	456.892
			20	01	07	Transport			5.000	3.051	3.051	2.875	176	3.842
			20	01	08	Posta, telecomunicatii, radio, tv, internet		417.540	399.460	378.098	378.098	376.490	1.608	360.674
			20	01	30	Alte bunuri si servicii pentru intretinere si functionare		21.651.380	24.191.110	23.500.090	23.500.090	21.408.474	2.091.616	21.434.250
			20	02		Reparatii curente		4.000.000	4.545.840	4.526.157	4.526.157	4.524.674	1.483	4.547.506
			20	03		Hrana		583.590	517.360	432.334	432.334	431.847	487	347.029
			20	03	01	Hrana pentru oameni		583.590	517.360	432.334	432.334	431.847	487	347.029
			20	04		Medicamente si materiale sanitare		220	7.220	7.202	7.202	6.202	1.000	4.455
			20	04	01	Medicamente		220	7.220	7.202	7.202	6.202	1.000	4.455
			20	05		Bunuri de natura obiectelor de inventar		60.900	1.215.270	1.047.121	1.047.121	1.045.787	1.334	339.448
			20	05	01	Uniforme si echipament			26.000	11.383	11.383	11.383		
			20	05	30	Alte obiecte de inventar		60.900	1.189.270	1.035.738	1.035.738	1.034.404	1.334	339.448
			20	06		Deplasari, detasari, transferari		1.160	67.950	54.197	54.197	54.197		53.030
			20	06	01	Deplasari interne, detasari, transferari		1.160	37.950	24.482	24.482	24.482		23.315
			20	06	02	Deplasari in strainatate			30.000	29.715	29.715	29.715		29.715
			20	13		Pregatire profesionala		1.530	72.480	68.196	68.196	68.196		66.670
			20	14		Protectia muncii			3.500	1.364	1.364	1.364		1.364
			20	30		Alte cheltuieli		156.090	3.014.630	2.972.103	2.972.103	2.970.931	1.172	2.924.745
			20	30	03	Prime de asigurare non-viata			2.000	702	702	702		702
			20	30	04	Chirii		156.090	365.110	352.385	352.385	351.213	1.172	256.311
			20	30	30	Alte cheltuieli cu bunuri si servicii			2.647.520	2.619.016	2.619.016	2.619.016		2.667.732

Capi- tol	Sub- capi- tol	Pa- ra- graf	Gru- pa / Titlu	Ar- ti- col	Ali- ne- at	Denumire indicator	Credite de angajament	Credite bugetare		Angajamente bugetare	Angajamente legale	Plati efectuate	Angajamente legale de platit	Cheltuieli efective
								initiale	definitive					
A						B	1	2	3	4	5	6	7=5-6	8
						accidente de munca si boli profesionale		1.400	1.200	1.076	1.076	540	536	1.037
	10	03	06			Contributii pentru concedii si indemnizatii		9.300	4.100	4.100	4.100	2.307	1.793	2.958
	20					TITLUL II BUNURI SI SERVICII		50.000	66.000	57.557	57.557	17.000	40.557	34.900
	20	04				Medicamente si materiale sanitare		50.000	66.000	57.557	57.557	17.000	40.557	34.900
	20	04	01			Medicamente		44.000	59.000	50.651	50.651	17.000	33.651	30.392
	20	04	02			Materiale sanitare		6.000	7.000	6.906	6.906		6.906	4.508
6702						CULTURA, RECREERE SI RELIGIE		77.026.850	98.437.980	97.182.762	97.182.762	95.716.490	1.466.272	91.505.182
	01					CHELTUIELI CURENTE		45.612.800	56.733.570	56.364.048	56.364.048	54.955.226	1.408.822	57.194.131
	10					TITLUL I CHELTUIELI DE PERSONAL		1.718.800	1.812.630	1.801.226	1.801.226	1.801.226		1.790.964
	10	01				Cheltuieli salariale in bani		1.307.530	1.412.570	1.403.107	1.403.107	1.403.107		1.414.683
	10	01	01			Salarii de baza		1.076.230	1.176.670	1.169.208	1.169.208	1.169.208		1.178.516
	10	01	05			Sporuri pentru conditii de munca		136.000	141.850	140.324	140.324	140.324		141.945
	10	01	06			Alte sporuri		9.600	8.630	8.457	8.457	8.457		8.445
	10	01	30			Alte drepturi salariale in bani		85.700	85.420	85.118	85.118	85.118		85.777
	10	03				Contributii		411.270	400.060	398.119	398.119	398.119		376.281
	10	03	01			Contributii de asigurari sociale de stat		284.600	284.230	283.136	283.136	283.136		279.962
	10	03	02			Contributii de asigurari de somaj		7.560	6.910	6.717	6.717	6.717		6.790
	10	03	03			Contributii de asigurari sociale de sanatate		70.800	72.950	72.613	72.613	72.613		73.435
	10	03	04			Contributii de asigurari pentru accidente de munca si boli profesionale		4.000	3.510	3.370	3.370	3.370		3.469
	10	03	06			Contributii pentru concedii si indemnizatii		44.310	32.460	32.283	32.283	32.283		12.625
	20					TITLUL II BUNURI SI SERVICII		43.879.000	54.890.940	54.547.826	54.547.826	53.144.000	1.403.826	55.393.167

Capi- tol	Sub- capi- tol	Pa- ra- graf	Gru- pa / Titlu	Ar- ti- col	Ali- ne- at	Denumire indicator	Credite de angajament	Credite bugetare		Angajamente bugetare	Angajamente legale	Plati efectuate	Angajamente legale de platit	Cheltuieli efective
								initiale	definitive					
A						B	1	2	3	4	5	6	7=5-6	8
	20	01				Bunuri si servicii		42.037.650	52.583.280	52.384.101	52.384.101	50.980.275	1.403.826	53.208.582
	20	01	01			Furnituri de birou		16.700	12.360	11.971	11.971	11.971		10.911
	20	01	02			Materiale pentru curatenie		18.390	24.000	20.481	20.481	20.481		17.574
	20	01	03			Incalzit, iluminat si forta motrica		315.400	334.530	309.131	309.131	309.131		310.609
	20	01	04			Apa, canal si salubritate		154.170	213.400	184.487	184.487	184.487		184.216
	20	01	05			Carburanti si lubrifianti		194.400	291.090	286.846	286.846	286.846		267.863
	20	01	06			Piese de schimb		56.800	100.400	96.970	96.970	96.970		69.361
	20	01	08			Posta, telecomunicatii, radio, tv, internet		52.220	51.620	46.801	46.801	46.801		46.801
	20	01	09			Materiale si prestari de servicii cu caracter functional		345.040	377.580	337.409	337.409	337.409		347.315
	20	01	30			Alte bunuri si servicii pentru intretinere si functionare		40.884.530	51.178.300	51.090.005	51.090.005	49.686.179	1.403.826	51.953.932
	20	02				Reparatii curente		20.000	19.740	19.738	19.738	19.738		19.738
	20	05				Bunuri de natura obiectelor de inventar		44.000	69.210	67.563	67.563	67.563		105.982
	20	05	01			Uniforme si echipament								5.890
	20	05	30			Alte obiecte de inventar		44.000	69.210	67.563	67.563	67.563		100.092
	20	06				Deplasari, detasari, transferari		89.520	34.430	34.392	34.392	34.392		34.392
	20	06	01			Deplasari interne, detasari, transferari		39.600	34.430	34.392	34.392	34.392		34.392
	20	06	02			Deplasari in strainatate		49.920						
	20	11				Carti, publicatii si materiale documentare		3.000	3.000	1.868	1.868	1.868		1.409
	20	12				Consultanta si expertiza		19.000	10.000	9.920	9.920	9.920		9.920
	20	13				Pregatire profesionala		17.000	13.010	12.986	12.986	12.986		12.986
	20	14				Protectia muncii		28.000	57.630	56.534	56.534	56.534		39.434
	20	30				Alte cheltuieli		1.620.830	2.100.640	1.960.724	1.960.724	1.960.724		1.960.724

Capi- tol	Sub- capi- tol	Pa- ra- graf	Gru- pa / Titlu	Ar- ti- col	Ali- ne- at	Denumire indicator	Credite de angajament	Credite bugetare		Angajamente bugetare	Angajamente legale	Plati efectuate	Angajamente legale de platit	Cheltuieli efective
								initiale	definitive					
A						B	1	2	3	4	5	6	7=5-6	8
	20	30	03			Prime de asigurare non-viata		18.000	8.800	8.114	8.114	8.114		8.114
	20	30	30			Alte cheltuieli cu bunuri si servicii		1.602.830	2.091.840	1.952.610	1.952.610	1.952.610		1.952.610
	59					TITLUL XI ALTE CHELTUIELI		15.000	30.000	14.996	14.996	10.000	4.996	10.000
	59	11				Asociatii si fundatii								
	59	12				Sustinerea cultelor		15.000	30.000	14.996	14.996	10.000	4.996	10.000
	70					CHELTUIELI DE CAPITAL		31.414.050	41.704.410	41.522.376	41.522.376	41.464.926	57.450	34.311.051
	71					TITLUL XIII ACTIVE NEFINANCIARE		31.414.050	41.704.410	41.522.376	41.522.376	41.464.926	57.450	34.311.051
	71	01				Active fixe		31.414.050	41.704.410	41.522.376	41.522.376	41.464.926	57.450	34.311.051
	71	01	01			Constructii		30.236.170	39.377.740	39.377.719	39.377.719	39.492.914	-115.195	31.055.557
	71	01	02			Masini, echipamente si mijloace de transport		1.013.000	391.700	391.485	391.485	391.485		399.514
	71	01	03			Mobilier, aparatura birotica si alte active corporale		65.000	613.400	613.038	613.038	613.038		255.732
	71	01	30			Alte active fixe (inclusiv reparatii capitale)		99.880	1.321.570	1.140.134	1.140.134	967.489	172.645	2.600.248
	84					PLATI EFECTUATE IN ANII PRECEDENTI SI RECUPERATE IN ANUL CURENT				-703.662	-703.662	-703.662		
	85					Titlul XIX PLATI EFECTUATE IN ANII PRECEDENTI SI RECUPERATE IN ANUL CURENT				-703.662	-703.662	-703.662		
	85	01				Plati efectuate in anii precedenti si recuperate in anul curent				-703.662	-703.662	-703.662		
	85	01	01			Plati efectuate in anii precedenti si recuperate in anul curent (SF)				-22.630	-22.630	-22.630		
	85	01	02			Plati efectuate in anii precedenti si recuperate in anul curent (SD)				-681.032	-681.032	-681.032		

Capi- tol	Sub- capi- tol	Pa- ra- graf	Gru- pa / Titlu	Ar- ti- col	Ali- ne- at	Denumire indicator	Credite de angajament	Credite bugetare		Angajamente bugetare	Angajamente legale	Plati efectuate	Angajamente legale de platit	Cheltuieli efective
								initiale	definitive					
A						B	1	2	3	4	5	6	7=5-6	8
6802						ASIGURARI SI ASISTENTA SOCIALA		78.595.710	91.027.520	89.584.831	89.584.831	89.499.872	84.959	88.191.133
	01					CHELTUIELI CURENTE		75.985.000	88.493.910	87.075.669	87.075.669	86.990.710	84.959	86.459.480
	10					TITLUL I CHELTUIELI DE PERSONAL		36.023.000	36.960.810	36.934.518	36.934.518	36.604.422	330.096	36.888.013
	10	01				Cheltuieli salariale in bani		27.894.000	29.161.240	29.143.173	29.143.173	28.882.479	260.694	29.224.172
	10	01	01			Salarii de baza		22.469.000	23.465.540	23.451.427	23.451.427	23.277.783	173.644	24.344.570
	10	01	05			Sporuri pentru conditii de munca		646.500	862.400	862.400	862.400	837.457	24.943	56.245
	10	01	06			Alte sporuri		244.500	270.000	269.266	269.266	246.031	23.235	271.906
	10	01	10			Fond pentru posturi ocupate prin cumul		89.000	88.820	88.820	88.820	51.646	37.174	88.606
	10	01	12			Indemnizatii platite unor persoane din afara unitatii		160.000	150.300	150.095	150.095	149.366	729	134.501
	10	01	30			Alte drepturi salariale in bani		4.285.000	4.324.180	4.321.165	4.321.165	4.320.196	969	4.328.344
	10	03				Contributii		8.129.000	7.799.570	7.791.345	7.791.345	7.721.943	69.402	7.663.841
	10	03	01			Contributii de asigurari sociale de stat		5.909.000	5.841.360	5.839.779	5.839.779	5.790.676	49.103	5.732.105
	10	03	02			Contributii de asigurari de somaj		178.200	137.970	135.870	135.870	133.826	2.044	135.263
	10	03	03			Contributii de asigurari sociale de sanatate		1.649.300	1.515.620	1.514.693	1.514.693	1.500.158	14.535	1.517.864
	10	03	04			Contributii de asigurari pentru accidente de munca si boli profesionale		65.000	51.550	49.049	49.049	48.155	894	49.126
	10	03	06			Contributii pentru concedii si indemnizatii		327.500	253.070	251.954	251.954	249.128	2.826	229.483
	20					TITLUL II BUNURI SI SERVICII		10.607.000	13.628.100	13.211.717	13.211.717	12.930.021	281.696	13.013.498
	20	01				Bunuri si servicii		5.547.500	7.899.130	7.624.162	7.624.162	7.493.695	130.467	7.413.630
	20	01	01			Furnituri de birou		9.000	107.300	107.252	107.252	107.248	4	116.238
	20	01	02			Materiale pentru curatenie		373.000	546.800	546.532	546.532	519.641	26.891	555.925
	20	01	03			Incalzit, iluminat si forta motrica		1.330.000	1.568.000	1.550.446	1.550.446	1.524.269	26.177	1.430.021

Capi- tol	Sub- capi- tol	Pa- ra- graf	Gru- pa / Titlu	Ar- ti- col	Ali- ne- at	Denumire indicator	Credite de angajament	Credite bugetare		Angajamente bugetare	Angajamente legale	Plati efectuate	Angajamente legale de platit	Cheltuieli efective
								initiale	definitive					
A						B	1	2	3	4	5	6	7=5-6	8
						derivate din actiuni in reprezentarea intereselor statului, potrivit dispozitiilor legale		33.000	13.500	13.226	13.226	13.226		13.226
						Alte cheltuieli		590.000	740.000	713.653	713.653	712.500	1.153	694.814
						Alte cheltuieli cu bunuri si servicii		590.000	740.000	713.653	713.653	712.500	1.153	694.814
						TITLUL VI TRANSFERURI INTRE UNITATI ALE ADMINISTRATIEI PUBLICE		21.775.500	23.422.500	22.585.899	22.585.899	23.112.732	-526.833	22.247.038
						Transferuri curente		21.775.500	23.422.500	22.585.899	22.585.899	23.112.732	-526.833	22.247.038
						Transferuri catre institutiile publice		21.775.500	23.422.500					
						Finantarea drepturilor acordate persoanelor cu handicap				22.585.899	22.585.899	23.112.732	-526.833	22.247.038
						TITLUL VIII PROIECTE CU FINANTARE DIN FONDURI EXTERNE NERAMBURSABILE (FEN) POSTADERARE								30.308
						Programe din Fondul European de Dezvoltare Regionala (FEDR)								26.395
						Finantarea externa nerambursabila								26.395
						Programe din Fondul Social European (FSE)								3.913
						Finantarea externa nerambursabila								3.913
						TITLUL VIII ASISTENTA SOCIALA		7.579.500	14.482.500	14.343.535	14.343.535	14.343.535		14.280.623
						Ajutoare sociale		7.579.500	14.482.500	14.343.535	14.343.535	14.343.535		14.280.623
						Ajutoare sociale in numerar		7.579.500	14.482.500	14.343.535	14.343.535	14.343.535		14.280.623
						CHELTUIELI DE CAPITAL		2.610.710	2.533.610	2.529.716	2.529.716	2.529.716		1.731.653
						TITLUL XIII ACTIVE NEFINANCIARE		2.610.710	2.533.610	2.529.716	2.529.716	2.529.716		1.731.653
						Active fixe		2.610.710	2.533.610	2.529.716	2.529.716	2.529.716		1.731.653
						Constructii		2.480.710	2.111.010	2.110.035	2.110.035	2.110.035		2.039.209

Capi- tol	Sub- capi- tol	Pa- ra- graf	Gru- pa / Titlu	Ar- ti- col	Al- ne- at	Denumire indicator	Credite de angajament	Credite bugetare		Angajamente bugetare	Angajamente legale	Plati efectuate	Angajamente legale de platit	Cheltuieli efective
								initiale	definitive					
A						B	1	2	3	4	5	6	7=5-6	8
			71	01	02	Masini, echipamente si mijloace de transport			61.100	60.256	60.256	60.256		191.984
			71	01	03	Mobilier, aparatura birotica si alte active corporale								23.668
			71	01	30	Alte active fixe (inclusiv reparatii capitale)		130.000	361.500	359.425	359.425	359.425		-523.208
			84			PLATI EFECTUATE IN ANII PRECEDENTI SI RECUPERATE IN ANUL CURENT				-20.554	-20.554	-20.554		
			85			Titlul XIX PLATI EFECTUATE IN ANII PRECEDENTI SI RECUPERATE IN ANUL CURENT				-20.554	-20.554	-20.554		
			85	01		Plati efectuate in anii precedenti si recuperate in anul curent				-20.554	-20.554	-20.554		
			85	01	01	Plati efectuate in anii precedenti si recuperate in anul curent (SF)				-12.703	-12.703	-12.703		
			85	01	02	Plati efectuate in anii precedenti si recuperate in anul curent (SD)				-7.851	-7.851	-7.851		
7002						LOCUINTE, SERVICII SI DEZVOLTARE PUBLICA		8.816.630	22.449.680	19.170.305	19.170.305	17.068.096	2.102.209	10.663.476
			01			CHELTUIELI CURENTE		7.388.000	8.118.000	7.129.926	7.129.926	6.466.188	663.738	6.490.852
			20			TITLUL II BUNURI SI SERVICII		7.388.000	8.118.000	7.129.926	7.129.926	6.466.188	663.738	6.490.852
			20	01		Bunuri si servicii		7.376.000	8.106.000	7.121.388	7.121.388	6.459.545	661.843	6.483.238
			20	01	03	Incalzit, iluminat si forta motrica		284.000	584.000	534.247	534.247	289.068	245.179	322.986
			20	01	04	Apa, canal si salubritate		5.988.000	6.318.000	5.441.357	5.441.357	5.304.895	136.462	5.272.042
			20	01	30	Alte bunuri si servicii pentru intretinere si functionare		1.104.000	1.204.000	1.145.784	1.145.784	865.582	280.202	888.210
			20	30		Alte cheltuieli		12.000	12.000	8.538	8.538	6.643	1.895	7.614

Capi- tol	Sub- capi- tol	Pa- ra- graf	Gru- pa / Titlu	Ar- ti- col	Ali- ne- at	Denumire indicator	Credite de angajament	Credite bugetare		Angajamente bugetare	Angajamente legale	Plati efectuate	Angajamente legale de platit	Cheltuieli efective
								initiale	definitive					
A						B	1	2	3	4	5	6	7=5-6	8
						PRECEDENTI SI RECUPERATE IN ANUL CURENT				-342.788	-342.788	-342.788		
	85	01				Plati efectuate in anii precedenti si recuperate in anul curent				-342.788	-342.788	-342.788		
	85	01	02			Plati efectuate in anii precedenti si recuperate in anul curent (SD)				-342.788	-342.788	-342.788		



Conducatorul institutiei,

 Conducatorul compartimentului
financiar-contabil

Capi- tol	Sub- capi- tol	Pa- ra- graf	Gru- pa / Titlu	Ar- ti- col	Ali- ne- at	Denumire indicator	Credite de angajament	Credite bugetare		Angajamente bugetare	Angajamente legale	Plati efectuate	Angajamente legale de platit	Cheltuieli efective
								initiale	definitive					
A						B	1	2	3	4	5	6	7=5-6	8
						transport			256.500	206.455	206.455	206.455		27.902
	71	01	03			Mobilier, aparatura birotica si alte active corporale		310.000	430.000	426.436	426.436	426.436		22.760
	71	01	30			Alte active fixe (inclusiv reparatii capitale)		1.849.000	1.852.630	1.711.783	1.711.783	1.551.783	160.000	958.586
5402						ALTE SERVICII PUBLICE GENERALE		150.000	117.000	115.808	115.808	115.808		67.306
	70					CHELTUIELI DE CAPITAL		150.000	117.000	116.565	116.565	116.565		67.306
	71					TITLUL XIII ACTIVE NEFINANCIARE		150.000	117.000	116.565	116.565	116.565		67.306
	71	01				Active fixe		150.000	117.000	116.565	116.565	116.565		67.306
	71	01	01			Constructii								2.749
	71	01	02			Masini, echipamente si mijloace de transport		60.000	62.000	61.900	61.900	61.900		1.290
	71	01	30			Alte active fixe (inclusiv reparatii capitale)		90.000	55.000	54.665	54.665	54.665		63.267
	84					PLATI EFECTUATE IN ANII PRECEDENTI SI RECUPERATE IN ANUL CURENT				-757	-757	-757		
	85					Titlul XIX PLATI EFECTUATE IN ANII PRECEDENTI SI RECUPERATE IN ANUL CURENT				-757	-757	-757		
	85	01				Plati efectuate in anii precedenti si recuperate in anul curent				-757	-757	-757		
	85	01	02			Plati efectuate in anii precedenti si recuperate in anul curent (SD)				-757	-757	-757		
6000	02					Partea II-a APARARE, ORDINE PUBLICA SI SIGURANTA NATIONALA		4.300.000	867.000	865.255	865.255	865.255		350.686
6002						APARARE			6.000	5.037	5.037	5.037		11.575

Capi- tol	Sub- capi- tol	Pa- ra- graf	Gru- pa / Titlu	Ar- ti- col	Ali- ne- at	Denumire indicator	Credite de angajament	Credite bugetare		Angajamente bugetare	Angajamente legale	Plati efectuate	Angajamente legale de platit	Cheltuieli efective
								initiale	definitive					
A						B	1	2	3	4	5	6	7-5-6	8
			70			CHELTUIELI DE CAPITAL								
			71			TITLUL XIII ACTIVE NEFINANCIARE			6.000	5.037		5.037		11.575
			71	01		Active fixe			6.000	5.037		5.037		11.575
			71	01	02	Masini, echipamente si mijloace de transport			6.000	5.037		5.037		11.575
			71	01	03	Mobilier, aparatura birotica si alte active corporale								4.975
			71	01	30	Alte active fixe (inclusiv reparatii capitale)								3.613
6102						ORDINE PUBLICA SI SIGURANTA NATIONALA			6.000	5.037		5.037		2.987
			70			CHELTUIELI DE CAPITAL	4.300.000	861.000	860.218	860.218	860.218	860.218		339.111
			71			TITLUL XIII ACTIVE NEFINANCIARE	4.300.000	861.000	860.218	860.218	860.218	860.218		339.111
			71	01		Active fixe	4.300.000	861.000	860.218	860.218	860.218	860.218		339.111
			71	01	01	Constructii	4.300.000	861.000	860.218	860.218	860.218	860.218		339.111
			71	01	02	Masini, echipamente si mijloace de transport		298.000	297.964	297.964	297.964	297.964		4.966
			71	01	03	Mobilier, aparatura birotica si alte active corporale		538.000	537.702	537.702	537.702	537.702		217.215
			71	01	30	Alte active fixe (inclusiv reparatii capitale)		300.000						97.790
6500	02					Partea III-a CHELTUIELI SOCIAL-CULTURALE	4.000.000	25.000	24.552	24.552	24.552	24.552		19.140
6502						INVATAMANT	34.054.760	46.402.270	45.445.886	45.445.886	45.225.845		220.041	39.843.235
			01			CHELTUIELI CURENTE	30.000	2.164.250	2.082.677	2.082.677	1.920.086		162.591	3.770.223
			56			TITLUL VIII PROIECTE CU FINANTARE DIN FONDURI EXTERNE NERAMBURSABILE (FEN) POSTADERARE	30.000	25.880	25.835	25.835	25.835	25.835		35.727
							30.000	25.880	25.835	25.835	25.835	25.835		35.727

Capi- tol	Sub- capi- tol	Pa- ra- graf	Gru- pa / Titlu	Ar- ti- col	Ali- ne- at	Denumire indicator	Credite de angajament	Credite bugetare		Angajamente bugetare	Angajamente legale	Plati efectuate	Angajamente legale de platit	Cheltuieli efective	
								initiale	definitive						
A						B	1	2	3	4	5	6	7=5-6	8	
			56	15		Alte programe comunitare finantate in perioada 2007-2013		30.000	25.880	25.835	25.835	25.835		35.727	
			56	15	02	Finantarea externa nerambursabila		26.130	22.800	22.763	22.763	22.763		32.655	
			56	15	03	Cheltuieli neeligibile		3.870	3.080	3.072	3.072	3.072		3.072	
			70			CHELTUIELI DE CAPITAL			2.138.370	2.068.137	2.068.137	1.905.546	162.591	3.734.496	
			71			TITLUL XIII ACTIVE NEFINANCIARE			2.138.370	2.068.137	2.068.137	1.905.546	162.591	3.734.496	
			71	01		Active fixe			2.138.370	2.068.137	2.068.137	1.905.546	162.591	3.734.496	
			71	01	01	Constructii			2.138.370	2.068.137	2.068.137	1.905.546	162.591	3.734.496	
			71	01	02	Masini, echipamente si mijloace de transport								913.643	
			71	01	03	Mobilier, aparatura birotica si alte active corporale			192.550	186.745	186.745	186.745		281.787	
			71	01	30	Alte active fixe (inclusiv reparatii capitale)				1.945.820	1.881.392	1.881.392	1.718.801	162.591	1.204.290
			84			PLATI EFECTUATE IN ANII PRECEDENTI SI RECUPERATE IN ANUL CURENT									
			85			Titlul XIX PLATI EFECTUATE IN ANII PRECEDENTI SI RECUPERATE IN ANUL CURENT				-11.295	-11.295	-11.295			
			85	01		Plati efectuate in anii precedenti si recuperate in anul curent				-11.295	-11.295	-11.295			
			85	01	02	Plati efectuate in anii precedenti si recuperate in anul curent (SD)				-11.295	-11.295	-11.295			
6702						CULTURA, RECREERE SI RELIGIE		31.414.050	41.704.410	40.841.344	40.841.344	40.783.894	57.450	34.311.051	
			70			CHELTUIELI DE CAPITAL		31.414.050	41.704.410	41.522.376	41.522.376	41.464.926	57.450	34.311.051	
			71			TITLUL XIII ACTIVE NEFINANCIARE		31.414.050	41.704.410	41.522.376	41.522.376	41.464.926	57.450	34.311.051	


Capi- tol	Sub- capi- tol	Pa- ra- graf	Gru- pa / Titlu	Ar- ti- col	Ali- ne- at	Denumire indicator	Credite de angajament	Credite bugetare		Angajamente bugetare	Angajamente legale	Plati efectuate	Angajamente legale de platit	Cheltuieli efective
								initiale	definitive					
A						B	1	2	3	4	5	6	7=5-6	8
			56	02	02	Finantarea externa nerambursabila								3.913
			70			CHELTUIELI DE CAPITAL		2.610.710	2.533.610	2.529.716	2.529.716	2.529.716		1.731.653
			71			TITLUL XIII ACTIVE NEFINANCIARE		2.610.710	2.533.610	2.529.716	2.529.716	2.529.716		1.731.653
			71	01		Active fixe		2.610.710	2.533.610	2.529.716	2.529.716	2.529.716		1.731.653
			71	01	01	Constructii		2.480.710	2.111.010	2.110.035	2.110.035	2.110.035		2.039.209
			71	01	02	Masini, echipamente si mijloace de transport			61.100	60.256	60.256	60.256		191.984
			71	01	03	Mobilier, aparatura birotica si alte active corporale								23.668
			71	01	30	Alte active fixe (inclusiv reparatii capitale)		130.000	361.500	359.425	359.425	359.425		-523.208
			84			PLATI EFECTUATE IN ANII PRECEDENTI SI RECUPERATE IN ANUL CURENT				-7.851	-7.851	-7.851		
			85			Titlul XIX PLATI EFECTUATE IN ANII PRECEDENTI SI RECUPERATE IN ANUL CURENT				-7.851	-7.851	-7.851		
			85	01		Plati efectuate in anii precedenti si recuperate in anul curent				-7.851	-7.851	-7.851		
			85	01	02	Plati efectuate in anii precedenti si recuperate in anul curent (SD)				-7.851	-7.851	-7.851		
7000	02					Partea IV-a SERVICII SI DEZVOLTARE PUBLICA, LOCUINTE, MEDIU SI APE		1.428.630	14.331.680	12.175.321	12.175.321	10.736.850	1.438.471	4.179.105
7002						LOCUINTE, SERVICII SI DEZVOLTARE PUBLICA		1.428.630	14.331.680	12.175.321	12.175.321	10.736.850	1.438.471	4.172.624
			70			CHELTUIELI DE CAPITAL		1.428.630	14.331.680	12.196.141	12.196.141	10.757.670	1.438.471	4.172.624
			71			TITLUL XIII ACTIVE NEFINANCIARE		1.428.630	14.331.680	12.196.141	12.196.141	10.757.670	1.438.471	4.172.624
			71	01		Active fixe		1.428.630	14.331.680	12.196.141	12.196.141	10.757.670	1.438.471	4.172.624

Capi- tol	Sub- capi- tol	Pa- ra- graf	Gru- pa / Titlu	Ar- ti- col	Ali- ne- at	Denumire indicator	Credite de angajament	Credite bugetare		Angajamente bugetare	Angajamente legale	Plati efectuate	Angajamente legale de platit	Cheltuieli efective
								initiale	definitive					
A						B	1	2	3	4	5	6	7=5-6	8
			71	01	01	Constructii		1.029.460	13.379.300	11.609.244	11.609.244	10.170.773	1.438.471	2.405.650
			71	01	30	Alte active fixe (inclusiv reparatii capitale)		399.170	952.380	586.897	586.897	586.897		1.766.974
			84			PLATI EFECTUATE IN ANII PRECEDENTI SI RECUPERATE IN ANUL CURENT				-20.820	-20.820	-20.820		
			85			Titul XIX PLATI EFECTUATE IN ANII PRECEDENTI SI RECUPERATE IN ANUL CURENT				-20.820	-20.820	-20.820		
			85	01		Plati efectuate in anii precedenti si recuperate in anul curent				-20.820	-20.820	-20.820		
			85	01	02	Plati efectuate in anii precedenti si recuperate in anul curent (SD)				-20.820	-20.820	-20.820		
7402						PROTECTIA MEDIULUI								6.481
			70			CHELTUIELI DE CAPITAL								6.481
			71			TITLUL XIII ACTIVE NEFINANCIARE								6.481
			71	01		Active fixe								6.481
			71	01	30	Alte active fixe (inclusiv reparatii capitale)								6.481
8000	02					Partea V-a ACTIUNI ECONOMICE		20.544.730	24.148.890	21.830.901	21.830.901	21.488.701	342.200	21.855.079
8402						TRANSPORTURI		20.544.730	24.148.890	21.830.901	21.830.901	21.488.701	342.200	21.855.079
			70			CHELTUIELI DE CAPITAL		20.544.730	24.148.890	22.173.689	22.173.689	21.831.489	342.200	21.855.079
			71			TITLUL XIII ACTIVE NEFINANCIARE		20.544.730	24.148.890	22.173.689	22.173.689	21.831.489	342.200	21.855.079
			71	01		Active fixe		20.544.730	24.148.890	22.173.689	22.173.689	21.831.489	342.200	21.855.079
			71	01	01	Constructii		20.502.890	24.107.050	22.173.689	22.173.689	21.831.489	342.200	21.504.970
			71	01	30	Alte active fixe (inclusiv reparatii capitale)		41.840	41.840					350.109


Capi- tol	Sub- capi- tol	Pa- ra- graf	Gru- pa / Titlu	Ar- ti- col	Ali- ne- at	Denumire indicator	Credite de angajament	Credite bugetare		Angajamente bugetare	Angajamente legale	Plati efectuate	Angajamente legale de platit	Cheltuieli efective
								initiale	definitive					
A						B	1	2	3	4	5	6	7=5-6	8
			84			TITLUL XV PLATI EFECTUATE IN ANII PRECEDENTI SI RECUPERATE IN ANUL CURENT				-342.788	-342.788	-342.788		
			85			Titlu XIX PLATI EFECTUATE IN ANII PRECEDENTI SI RECUPERATE IN ANUL CURENT				-342.788	-342.788	-342.788		
			85	01		Plati efectuate in anii precedenti si recuperate in anul curent				-342.788	-342.788	-342.788		
			85	01	02	Plati efectuate in anii precedenti si recuperate in anul curent (SD)				-342.788	-342.788	-342.788		
9902	97					excedent/deficit sech dezv		-51.246.460	-6.329.660			-5.155.084		



Conducatorul institutiei,



 Conducatorul compartimentului
financiar-contabil



CONTUL DE EXECUTIE AL BUGETULUI LOCAL - CHELTUIELI
SECTIUNEA DE FUNCTIONARE
31/12/2014

Capi- tol	Sub- capi- tol	Pa- ra- graf	Gru- pa / Titlu	Ar- ti- col	Ali- ne- at	Denumire indicator	Credite de angajament	Credite bugetare		Angajamente bugetare	Angajamente legale	Plati efectuate	Angajamente legale de platit	Cheltuieli efective
								initiale	definitive					
A						B	i	2	3	4	5	6	7=5-6	8
5002						TOTAL CHELTUIELI		446.115.880	475.157.680	460.890.488	460.873.269	453.045.071	7.828.198	448.773.012
	01					CHELTUIELI CURENTE		446.115.880	475.157.680	461.719.188	461.701.969	453.873.771	7.828.198	448.773.012
	10					TITLUL I CHELTUIELI DE PERSONAL		177.137.800	200.324.870	199.602.018	199.602.018	199.005.685	596.333	222.318.164
	20					TITLUL II BUNURI SI SERVICII		167.453.080	192.624.510	184.015.376	183.998.157	176.290.040	7.708.117	162.389.374
	30					TITLUL III DOBANZI		63.324.000	33.175.000	32.412.912	32.412.912	32.412.912		18.802.504
	50					TITLUL V FONDURI DE REZERVA		450.000	450.000					
	51					TITLUL VI TRANSFERURI INTRE UNITATI ALE ADMINISTRATIEI PUBLICE		21.775.500	23.422.500	22.585.899	22.585.899	23.112.732	-526.833	22.247.038
	57					TITLUL VIII ASISTENTA SOCIALA		12.742.500	19.735.500	18.028.171	18.028.171	17.983.767	44.404	17.965.259
	59					TITLUL XI ALTE CHELTUIELI		3.233.000	5.425.300	5.074.812	5.074.812	5.068.635	6.177	5.050.673
	84					PLATI EFECTUATE IN ANII PRECEDENTI SI RECUPERATE IN ANUL CURENT				-828.700	-828.700	-828.700		
	85					Titlul XIX PLATI EFECTUATE IN ANII PRECEDENTI SI RECUPERATE IN ANUL CURENT				-828.700	-828.700	-828.700		
5100	02					Partea I-a SERVICII PUBLICE GENERALE		100.755.080	72.248.450	69.652.041	69.642.018	68.348.613	1.293.405	54.821.877
5102						AUTORITATI PUBLICE SI ACTIUNI EXTERNE		34.120.080	35.242.450	34.012.469	34.002.446	33.198.353	804.093	33.539.021
	01					CHELTUIELI CURENTE		34.120.080	35.242.450	34.387.685	34.377.662	33.573.569	804.093	33.539.021
	10					TITLUL I CHELTUIELI DE PERSONAL		27.242.000	28.255.430	28.226.831	28.226.831	28.180.223	46.608	28.386.933
	10	01				Cheltuieli salariale in bani		21.320.640	22.275.380	22.260.297	22.260.297	22.215.819	44.478	22.401.194
	10	01	01			Salarii de baza		18.940.800	20.039.530	20.028.366	20.028.366	20.028.366		19.921.401
	10	01	05			Sporuri pentru conditii de munca		441.000	1.011.650	1.010.719	1.010.719	1.008.272	2.447	1.124.984
	10	01	06			Alte sporuri		665.000	114.100	114.092	114.092	112.545	1.547	813
	10	01	12			Indemnizatii platite unor persoane din afara unitatii		451.000	250.000	248.990	248.990	229.399	19.591	501.492
	10	01	13			Indemnizatii de delegare		8.000	3.100	2.470	2.470	2.457	13	2.457

Capi- tol	Sub- capi- tol	Pa- ra- graf	Gru- pa / Titlu	Ar- ti- col	Ali- ne- at	Denumire indicator	Credite de angajament	Credite bugetare		Angajamente bugetare	Angajamente legale	Plati efectuate	Angajamente legale de platit	Cheltuieli efective
								initiale	definitive					
A						B	1	2	3	4	5	6	7=5-6	8
	10	01	30			Alte drepturi salariale in bani		814.840	857.000	855.660	855.660	834.780	20.880	850.047
	10	02				Cheltuieli salariale in natura			740					
	10	02	02			Norme de hrana			740					
	10	03				Contributii		5.921.360	5.979.310	5.966.534	5.966.534	5.964.404	2.130	5.985.739
	10	03	01			Contributii de asigurari sociale de stat		4.379.640	4.379.180	4.373.752	4.373.752	4.373.752		4.362.569
	10	03	02			Contributii de asigurari de somaj		115.440	109.680	109.193	109.193	109.193		109.580
	10	03	03			Contributii de asigurari sociale de sanatate		1.111.400	1.166.460	1.164.356	1.164.356	1.164.356		1.190.657
	10	03	04			Contributii de asigurari pentru accidente de munca si boli profesionale		41.320	34.020	33.194	33.194	33.194		35.327
	10	03	06			Contributii pentru concedii si indemnizatii		273.560	289.970	286.039	286.039	283.909	2.130	287.606
	20					TITLUL II BUNURI SI SERVICII		6.808.080	6.827.020	6.015.621	6.005.598	5.248.113	757.485	5.006.855
	20	01				Bunuri si servicii		5.588.580	5.343.020	4.903.580	4.903.580	4.339.872	563.708	4.277.199
	20	01	01			Furnituri de birou		779.000	466.000	395.348	395.348	395.348		352.911
	20	01	02			Materiale pentru curatenie		69.000	56.000	36.140	36.140	36.104	36	37.451
	20	01	03			Incalzit, iluminat si forta motrica		514.000	513.560	472.124	472.124	456.484	15.640	469.436
	20	01	04			Apa, canal si salubritate		61.500	121.500	66.659	66.659	60.739	5.920	59.965
	20	01	05			Carburanti si lubrifianti		92.000	227.000	214.238	214.238	213.500	738	196.164
	20	01	06			Piese de schimb		72.000	112.000	59.623	59.623	59.623		59.623
	20	01	07			Transport		49.080	53.510	45.200	45.200	42.700	2.500	45.328
	20	01	08			Posta, telecomunicatii, radio, tv, internet		605.000	620.000	581.329	581.329	551.891	29.438	600.130
	20	01	09			Materiale si prestari de servicii cu caracter functional		371.000	392.000	329.216	329.216	325.464	3.752	342.047

Capi- tol	Sub- capi- tol	Pa- ra- graf	Gru- pa / Titlu	Ar- ti- col	Ali- ne- at	Denumire indicator	Credite de angajament	Credite bugetare		Angajamente bugetare	Angajamente legale	Plati efectuate	Angajamente legale de platit	Cheltuieli efective
								initiale	definitive					
A						B	I	2	3	4	5	6	7=5-6	8
			20	01	30	Alte bunuri si servicii pentru intretinere si functionare		2.976.000	2.781.450	2.703.703	2.703.703	2.198.019	505.684	2.114.144
			20	02		Reparatii curente		95.000	95.000	36.152	36.152	36.152		36.152
			20	04		Medicamente si materiale sanitare		1.000						
			20	04	01	Medicamente		1.000						
			20	05		Bunuri de natura obiectelor de inventar		71.000	251.920	222.373	222.100	215.709	6.391	19.972
			20	05	01	Uniforme si echipament			2.000	500	227	227		
			20	05	30	Alte obiecte de inventar		71.000	249.920	221.873	221.873	215.482	6.391	19.972
			20	06		Deplasari, detasari, transferari		231.000	86.000	68.293	68.293	68.021	272	68.306
			20	06	01	Deplasari interne, detasari, transferari		131.000	86.000	68.293	68.293	68.021	272	68.306
			20	06	02	Deplasari in strainatate		100.000						
			20	11		Carti, publicatii si materiale documentare		9.500	10.500	4.316	4.316	4.316		4.315
			20	12		Consultanta si expertiza		347.000	473.580	397.296	387.546	231.230	156.316	166.656
			20	13		Pregatire profesionala		44.000	78.000	36.626	36.626	35.726	900	36.626
			20	14		Protectia muncii		79.000	117.000	82.453	82.453	70.183	12.270	69.475
			20	25		Cheltuieli judiciare si extrajudiciare derivate din actiuni in reprezentarea intereselor statului, potrivit dispozitiilor legale		60.000	107.000	64.179	64.179	60.435	3.744	62.579
			20	30		Alte cheltuieli		282.000	265.000	200.353	200.353	186.469	13.884	265.575
			20	30	01	Reclama si publicitate		4.000	9.000	4.134	4.134	1.643	2.491	2.899
			20	30	03	Prime de asigurare non-viata		81.000	89.000	87.508	87.508	84.913	2.595	87.508
			20	30	04	Chirii		16.000	36.000	21.294	21.294	15.379	5.915	12.735
			20	30	30	Alte cheltuieli cu bunuri si servicii		181.000	131.000	87.417	87.417	84.534	2.883	162.433
			57			TITLUL VIII ASISTENTA SOCIALA		70.000	160.000	145.233	145.233	145.233		145.233

Capi- tol	Sub- capi- tol	Pa- ra- graf	Gru- pa / Titlu	Ar- ti- col	Ali- ne- at	Denumire indicator	Credite de angajament	Credite bugetare		Angajamente bugetare	Angajamente legale	Plati efectuate	Angajamente legale de platit	Cheltuieli efective
								initiale	definitive					
A						B	I	2	3	4	5	6	7=5-6	8
			57	02		Ajutoare sociale		70.000	160.000	145.233	145.233	145.233		145.233
			57	02	04	Tichete cadou acordate pentru cheltuieli sociale		70.000	160.000	145.233	145.233	145.233		145.233
			84			PLATI EFECTUATE IN ANII PRECEDENTI SI RECUPERATE IN ANUL CURENT				-375.216	-375.216	-375.216		
			85			Titlul XIX PLATI EFECTUATE IN ANII PRECEDENTI SI RECUPERATE IN ANUL CURENT				-375.216	-375.216	-375.216		
			85	01		Plati efectuate in anii precedenti si recuperate in anul curent				-375.216	-375.216	-375.216		
			85	01	01	Plati efectuate in anii precedenti si recuperate in anul curent (SF)				-375.216	-375.216	-375.216		
5402			01			ALTE SERVICII PUBLICE GENERALE CHELTUIELI CURENTE		2.411.000	2.931.000	2.414.168	2.414.168	2.324.856	89.312	2.340.389
			10			TITLUL I CHELTUIELI DE PERSONAL		1.616.000	1.822.000	1.821.600	1.821.600	1.813.907	7.693	1.815.869
			10	01		Cheltuieli salariale in bani		1.236.000	1.440.340	1.439.940	1.439.940	1.438.956	984	1.438.472
			10	01	01	Salarii de baza		1.030.000	1.300.000	1.300.000	1.300.000	1.299.795	205	1.302.735
			10	01	05	Sporuri pentru conditii de munca		90.000	122.840	122.840	122.840	122.274	566	123.420
			10	01	12	Indemnizatii platite unor persoane din afara unitatii		1.000	100	100	100	49	51	49
			10	01	13	Indemnizatii de delegare			400					
			10	01	30	Alte drepturi salariale in bani		115.000	17.000	17.000	17.000	16.838	162	12.268
			10	03		Contributii		380.000	381.660	381.660	381.660	374.951	6.709	377.397
			10	03	01	Contributii de asigurari sociale de stat		290.000	287.000	287.000	287.000	286.846	154	282.408
			10	03	02	Contributii de asigurari de somaj		8.000	6.470	6.470	6.470	6.306	164	6.345

Capi- tol	Sub- capi- tol	Pa- ra- graf	Gru- pa / Titlu	Ar- ti- col	Ali- ne- at	Denumire indicator	Credite de angajament	Credite bugetare		Angajamente bugetare	Angajamente legale	Plati efectuate	Angajamente legale de platit	Cheltuieli efective
								initiale	definitive					
A						B	1	2	3	4	5	6	7=5-6	8
			10	03	03	Contributii de asigurari sociale de sanatate		70.000	74.420	74.420	74.420	74.420		72.702
			10	03	04	Contributii de asigurari pentru accidente de munca si boli profesionale		5.000	2.480	2.480	2.480	2.222	258	2.233
			10	03	06	Contributii pentru concedii si indemnizatii		7.000	11.290	11.290	11.290	5.157	6.133	13.709
			20			TITLUL II BUNURI SI SERVICII		345.000	659.000	598.825	598.825	517.206	81.619	524.520
			20	01		Bunuri si servicii		293.000	595.100	540.679	540.679	461.097	79.582	476.497
			20	01	01	Furnituri de birou		8.000	17.000	16.753	16.753	16.753		17.624
			20	01	02	Materiale pentru curatenie		3.000	3.000	2.995	2.995	2.995		3.014
			20	01	03	Incalzit, iluminat si forta motrica		95.000	138.000	129.330	129.330	128.599	731	121.118
			20	01	04	Apa, canal si salubritate		14.000	26.500	24.490	24.490	21.217	3.273	27.693
			20	01	05	Carburanti si lubrifianti			40.000					8.490
			20	01	08	Posta, telecomunicatii, radio, tv, internet		38.000	77.000	76.968	76.968	72.595	4.373	74.942
			20	01	09	Materiale si prestari de servicii cu caracter functional		25.000	38.000	35.393	35.393	31.302	4.091	26.896
			20	01	30	Alte bunuri si servicii pentru intretinere si functionare		110.000	255.600	254.750	254.750	187.636	67.114	196.720
			20	02		Reparatii curente			7.000	6.870	6.870	6.870		6.870
			20	05		Bunuri de natura obiectelor de inventar			8.000	7.755	7.755	7.755		
			20	05	30	Alte obiecte de inventar			8.000	7.755	7.755	7.755		
			20	06		Deplasari, detasari, transferari		15.000	9.000	8.882	8.882	8.882		8.882
			20	06	01	Deplasari interne, detasari, transferari		15.000	9.000	8.882	8.882	8.882		8.882
			20	13		Pregatire profesionala		10.000	4.500	4.250	4.250	4.250		4.250
			20	14		Protectia muncii		15.000	15.000	14.542	14.542	13.117	1.425	13.117

Capi- tol	Sub- capi- tol	Pa- ra- graf	Gru- pa / Titlu	Ar- ti- col	Ali- ne- at	Denumire indicator	Credite de angajament	Credite bugetare		Angajamente bugetare	Angajamente legale	Plati efectuate	Angajamente legale de platit	Cheltuieli efective
								initiale	definitive					
A						B	1	2	3	4	5	6	7=5-6	8
						internet		20.000	25.000	17.339	17.339	16.161	1.178	16.016
	20	01	09			Materiale si prestari de servicii cu caracter functional		5.000	5.000	1.615	1.615	869	746	1.615
	20	01	30			Alte bunuri si servicii pentru intretinere si functionare		68.000	88.000	39.150	39.150	37.180	1.970	38.173
	20	05				Bunuri de natura obiectelor de inventar		1.000	1.000					
	20	05	30			Alte obiecte de inventar		1.000	1.000					
	20	30				Alte cheltuieli		6.000	12.000	4.241	4.241	3.481	760	3.227
	20	30	03			Prime de asigurare non-viata		2.000	5.000	1.193	1.193	1.193		1.193
	20	30	04			Chirii		3.000	6.000	2.796	2.796	2.288	508	2.034
	20	30	30			Alte cheltuieli cu bunuri si servicii		1.000	1.000	252	252		252	
6102						ORDINE PUBLICA SI SIGURANTA NATIONALA		13.949.000	15.191.000	15.019.635	15.019.635	14.953.402	66.233	15.137.743
	01					CHELTUIELI CURENTE		13.949.000	15.191.000	15.019.875	15.019.875	14.953.642	66.233	15.137.743
	10					TITLUL I CHELTUIELI DE PERSONAL		10.800.000	11.546.000	11.546.000	11.546.000	11.540.988	5.012	11.539.742
	10	01				Cheltuieli salariale in bani		6.443.000	6.872.000	6.872.000	6.872.000	6.869.435	2.565	6.888.230
	10	01	01			Salarii de baza		5.475.000	6.135.000	6.135.000	6.135.000	6.134.214	786	6.154.014
	10	01	06			Alte sporuri		243.000	151.000	151.000	151.000	150.390	610	149.241
	10	01	12			Indemnizatii platite unor persoane din afara unitatii		5.000	1.000	1.000	1.000	610	390	568
	10	01	30			Alte drepturi salariale in bani		720.000	585.000	585.000	585.000	584.221	779	584.407
	10	02				Cheltuieli salariale in natura		2.363.000	2.832.000	2.832.000	2.832.000	2.831.737	263	2.834.338
	10	02	02			Norme de hrana		2.363.000	2.832.000	2.832.000	2.832.000	2.831.737	263	2.834.338
	10	03				Contributii		1.994.000	1.842.000	1.842.000	1.842.000	1.839.816	2.184	1.817.174
	10	03	01			Contributii de asigurari sociale de stat		1.413.000	1.374.000	1.374.000	1.374.000	1.373.154	846	1.348.636
	10	03	02			Contributii de asigurari de somaj		63.000	34.000	34.000	34.000	33.702	298	33.806

Capi- tol	Sub- capi- tol	Pa- ra- graf	Gru- pa / Titlu	Ar- ti- col	Ali- ne- at	Denumire indicator	Credite de angajament	Credite bugetare		Angajamente bugetare	Angajamente legale	Plati efectuate	Angajamente legale de platit	Cheltuieli efective
								initiale	definitive					
A						B	1	2	3	4	5	6	7=5-6	8
			10	03	03	Contributii de asigurari sociale de sanatate		423.000	358.000	358.000	358.000	357.122	878	358.186
			10	03	04	Contributii de asigurari pentru accidente de munca si boli profesionale		32.000	18.000	18.000	18.000	17.939	61	17.996
			10	03	06	Contributii pentru concedii si indemnizatii		63.000	58.000	58.000	58.000	57.899	101	58.550
			20			TITLUL II BUNURI SI SERVICII		3.149.000	3.645.000	3.473.875	3.473.875	3.412.654	61.221	3.598.001
			20	01		Bunuri si servicii		1.848.000	2.283.000	2.217.962	2.217.962	2.158.362	59.600	2.044.026
			20	01	01	Furnituri de birou		301.000	328.000	325.501	325.501	325.501		256.438
			20	01	02	Materiale pentru curatenie		51.000	52.000	50.371	50.371	50.371		45.878
			20	04	03	Incalzit, iluminat si forta motrica		106.000	146.000	129.353	129.353	121.104	8.249	147.685
			20	01	04	Apa, canal si salubritate		41.000	41.000	40.000	40.000	37.815	2.185	37.815
			20	01	05	Carburanti si lubrifianti		402.000	775.000	771.483	771.483	771.483		644.711
			20	01	06	Piese de schimb		102.000	167.000	157.952	157.952	157.952		159.738
			20	01	08	Posta, telecomunicatii, radio, tv, internet		310.000	249.000	247.232	247.232	235.728	11.504	234.048
			20	01	09	Materiale si prestari de servicii cu caracter functional		51.000	29.000	20.556	20.556	20.556		47.272
			20	01	30	Alte bunuri si servicii pentru intretinere si functionare		484.000	496.000	475.514	475.514	437.852	37.662	470.441
			20	02		Reparatii curente		50.000	80.000	79.407	79.407	79.407		79.599
			20	04		Medicamente si materiale sanitare		5.000	5.000	570	570	570		56
			20	04	02	Materiale sanitare		5.000	5.000	570	570	570		56
			20	05		Bunuri de natura obiectelor de inventar		625.000	730.000	672.626	672.626	671.081	1.545	958.351
			20	05	01	Uniforme si echipament		520.000	415.000	366.196	366.196	366.196		647.702
			20	05	30	Alte obiecte de inventar		105.000	315.000	306.430	306.430	304.885	1.545	310.649

Capi- tol	Sub- capi- tol	Pa- ra- graf	Gru- pa / Titlu	Ar- ti- col	Ali- ne- at	Denumire indicator	Credite de angajament	Credite bugetare		Angajamente bugetare	Angajamente legale	Plati efectuate	Angajamente legale de platit	Cheltuieli efective
								initiale	definitive					
A						B	1	2	3	4	5	6	7=5-6	8
		20	06			Deplasari, detasari, transferari		100.000	75.000	74.082	74.082	74.082		74.082
		20	06	01		Deplasari interne, detasari, transferari		100.000	75.000	74.082	74.082	74.082		74.082
		20	11			Carti, publicatii si materiale documentare		5.000	5.000	3.353	3.353	3.353		2.484
		20	13			Pregatire profesionala		100.000	252.000	248.600	248.600	248.600		248.600
		20	14			Protectia muncii		100.000	80.000	68.902	68.902	68.902		67.498
		20	15			Munitie, furnituri si armament de natura activelor fixe pentru armata		20.000						2.704
		20	25			Cheltuieli judiciare si extrajudiciare derivate din actiuni in reprezentarea intereselor statului, potrivit dispozitiilor legale		120.000	5.000	1.790	1.790	1.790		1.790
		20	30			Alte cheltuieli		176.000	130.000	106.583	106.583	106.507	76	118.811
		20	30	01		Reclama si publicitate		3.000	2.000	1.460	1.460	1.460		1.460
		20	30	03		Prime de asigurare non-viata		95.000	100.000	88.294	88.294	88.294		103.108
		20	30	04		Chirii		4.000	4.000	254	254	178	76	153
		20	30	30		Alte cheltuieli cu bunuri si servicii		74.000	24.000	16.575	16.575	16.575		14.090
		84				PLATI EFECTUATE IN ANII PRECEDENTI SI RECUPERATE IN ANUL CURENT				-240	-240	-240		
		85				Titlu XIX PLATI EFECTUATE IN ANII PRECEDENTI SI RECUPERATE IN ANUL CURENT				-240	-240	-240		
		85	01			Plati efectuate in anii precedenti si recuperate in anul curent				-240	-240	-240		
		85	01	01		Plati efectuate in anii precedenti si recuperate in anul curent (SF)				-240	-240	-240		

Capi- tol	Sub- capi- tol	Pa- ra- graf	Gru- pa / Titlu	Ar- ti- col	Ali- ne- at	Denumire indicator	Credite de angajament	Credite bugetare		Angajamente bugetare	Angajamente legale	Plati efectuate	Angajamente legale de platit	Cheltieli efective
								initiale	definitive					
A						B	1	2	3	4	5	6	7=5-6	8
6500	02					Partea III-a CHELTUIELI SOCIAL-CULTURALE		269.021.800	325.411.230	319.618.471	319.611.275	315.011.425	4.599.850	337.776.900
6502						INVATAMANT		146.946.000	179.689.750	175.729.572	175.722.376	172.863.788	2.858.588	193.679.617
	01					CHELTUIELI CURENTE		146.946.000	179.689.750	175.984.772	175.977.576	173.118.988	2.858.588	193.679.617
	10					TITLUL I CHELTUIELI DE PERSONAL		99.310.000	119.500.000	118.844.885	118.844.885	118.844.885		141.457.563
	10	01				Cheltuieli salariale in bani		77.764.170	94.271.580	93.898.008	93.898.008	93.898.008		116.229.493
	10	01	01			Salarii de baza		58.394.580	83.542.520	83.688.390	83.688.390	83.688.390		105.327.486
	10	01	05			Sporuri pentru conditii de munca		2.838.600	2.739.120	2.717.598	2.717.598	2.717.598		2.700.620
	10	01	06			Alte sporuri		1.696.050	255.980	231.603	231.603	231.603		293.400
	10	01	10			Fond pentru posturi ocupate prin cumul		373.820	405.150	386.480	386.480	386.480		387.889
	10	01	11			Fond aferent platii cu ora		6.390.750	6.754.760	6.709.571	6.709.571	6.709.571		6.758.092
	10	01	30			Alte drepturi salariale in bani		8.070.370	574.050	164.366	164.366	164.366		762.006
	10	03				Contributii		21.545.830	25.228.420	24.946.877	24.946.877	24.946.877		25.228.070
	10	03	01			Contributii de asigurari sociale de stat		16.094.500	18.440.940	18.337.768	18.337.768	18.337.768		18.660.592
	10	03	02			Contributii de asigurari de somaj		423.050	466.930	430.364	430.364	430.364		452.178
	10	03	03			Contributii de asigurari sociale de sanatate		4.038.940	4.944.350	4.878.016	4.878.016	4.878.016		5.019.544
	10	03	04			Contributii de asigurari pentru accidente de munca si boli profesionale		191.790	179.250	156.655	156.655	156.655		221.224
	10	03	06			Contributii pentru concedii si indemnizatii		797.550	1.196.950	1.144.074	1.144.074	1.144.074		874.532
	20					TITLUL II BUNURI SI SERVICII		39.325.000	49.701.450	48.540.668	48.533.472	45.720.469	2.813.003	43.641.978
	20	01				Bunuri si servicii		34.521.510	40.257.200	39.431.994	39.424.798	36.617.271	2.807.527	35.357.731
	20	01	01			Furnituri de birou		610.410	359.090	328.551	327.186	274.702	52.484	248.802
	20	01	02			Materiale pentru curatenie		695.530	745.740	668.325	662.494	581.844	80.650	450.310
	20	01	03			Incalzit, iluminat si forta motrica		9.089.020	11.631.440	11.645.345	11.645.345	11.480.788	164.557	10.499.590

Capi- tol	Sub- capi- tol	Pa- ra- graf	Gru- pa / Titlu	Ar- ti- col	Ali- ne- at	Denumire indicator	Credite de angajament	Credite bugetare		Angajamente bugetare	Angajamente legale	Plati efectuate	Angajamente legale de platit	Cheltuieli efective
								initiale	definitive					
A						B	1	2	3	4	5	6	7=5-6	8
			20	01	04	Apa, canal si salubritate		2.057.630	2.395.860	2.379.671	2.379.671	2.199.502	180.169	1.849.061
			20	01	05	Carburanti si lubrifianti			72.500	72.455	72.455	72.455		54.310
			20	01	06	Piese de schimb			457.000	456.408	456.408	220.141	236.267	456.892
			20	01	07	Transport			5.000	3.051	3.051	2.875	176	3.842
			20	01	08	Posta, telecomunicatii, radio, tv, internet		417.540	399.460	378.098	378.098	376.490	1.608	360.674
			20	01	30	Alte bunuri si servicii pentru intretinere si functionare		21.651.380	24.191.110	23.500.090	23.500.090	21.408.474	2.091.616	21.434.250
			20	02		Reparatii curente		4.000.000	4.545.840	4.526.157	4.526.157	4.524.674	1.483	4.547.506
			20	03		Hrana		583.590	517.360	432.334	432.334	431.847	487	347.029
			20	03	01	Hrana pentru oameni		583.590	517.360	432.334	432.334	431.847	487	347.029
			20	04		Medicamente si materiale sanitare		220	7.220	7.202	7.202	6.202	1.000	4.455
			20	04	01	Medicamente		220	7.220	7.202	7.202	6.202	1.000	4.455
			20	05		Bunuri de natura obiectelor de inventar		60.900	1.215.270	1.047.121	1.047.121	1.045.787	1.334	339.448
			20	05	01	Uniforme si echipament			26.000	11.383	11.383	11.383		
			20	05	30	Alte obiecte de inventar		60.900	1.189.270	1.035.738	1.035.738	1.034.404	1.334	339.448
			20	06		Deplasari, detasari, transferari		1.160	67.950	54.197	54.197	54.197		53.030
			20	06	01	Deplasari interne, detasari, transferari		1.160	37.950	24.482	24.482	24.482		23.315
			20	06	02	Deplasari in strainatate			30.000	29.715	29.715	29.715		29.715
			20	13		Pregatire profesionala		1.530	72.480	68.196	68.196	68.196		66.670
			20	14		Protectia muncii			3.500	1.364	1.364	1.364		1.364
			20	30		Alte cheltuieli		156.090	3.014.630	2.972.103	2.972.103	2.970.931	1.172	2.924.745
			20	30	03	Prime de asigurare non-viata			2.000	702	702	702		702
			20	30	04	Chirii		156.090	365.110	352.385	352.385	351.213	1.172	256.311
			20	30	30	Alte cheltuieli cu bunuri si servicii			2.647.520	2.619.016	2.619.016	2.619.016		2.667.732
			57			TITLUL VIII ASISTENTA SOCIALA		5.093.000	5.093.000	3.539.403	3.539.403	3.494.999	44.404	3.539.403

Capi- tol	Sub- capi- tol	Pa- ra- graf	Gru- pa / Titlu	Ar- ti- col	Ali- ne- at	Denumire indicator	Credite de angajament	Credite bugetare		Angajamente bugetare	Angajamente legale	Plati efectuate	Angajamente legale de platit	Cheltuieli efective
								initiale	definitive					
A						B	1	2	3	4	5	6	7=5-6	8
			57	02		Ajutoare sociale		5.093.000	5.093.000	3.539.403	3.539.403	3.494.999	44.404	3.539.403
			57	02	02	Ajutoare sociale in natura		5.093.000	5.093.000	3.539.403	3.539.403	3.494.999	44.404	3.539.403
			59			TITLUL XI ALTE CHELTUIELI		3.218.000	5.395.300	5.059.816	5.059.816	5.058.635	1.181	5.040.673
			59	01		Burse		3.201.530	5.378.830	5.043.346	5.043.346	5.042.165	1.181	5.040.673
			59	17		Despagubiri civile		16.470						
			59	22		Actiuni cu caracter stiintific si social-cultural			16.470	16.470	16.470	16.470		
			84			PLATI EFECTUATE IN ANII PRECEDENTI SI RECUPERATE IN ANUL CURENT				-255.200	-255.200	-255.200		
			85			Titlul XIX PLATI EFECTUATE IN ANII PRECEDENTI SI RECUPERATE IN ANUL CURENT				-255.200	-255.200	-255.200		
			85	01		Plati efectuate in anii precedenti si recuperate in anul curent				-255.200	-255.200	-255.200		
			85	01	01	Plati efectuate in anii precedenti si recuperate in anul curent (SF)				-255.200	-255.200	-255.200		
6602						SANATATE		478.000	494.000	484.515	484.515	237.034	247.481	473.980
			01			CHELTUIELI CURENTE		478.000	494.000	484.515	484.515	237.034	247.481	473.980
			10			TITLUL I CHELTUIELI DE PERSONAL		428.000	428.000	426.958	426.958	220.034	206.924	439.080
			10	01		Cheltuieli salariale in bani		329.000	336.400	335.784	335.784	171.686	164.098	348.194
			10	01	01	Salarii de baza		234.000	241.700	241.700	241.700	124.109	117.591	252.384
			10	01	05	Sporuri pentru conditii de munca		32.000	33.300	33.300	33.300	16.589	16.711	34.033
			10	01	06	Alte sporuri		34.000	33.400	33.400	33.400	17.203	16.197	34.661
			10	01	10	Fond pentru posturi ocupate prin cumul		27.000	26.000	26.000	26.000	12.401	13.599	25.732
			10	01	30	Alte drepturi salariale in bani		2.000	2.000	1.384	1.384	1.384		1.384
			10	03		Contributii		99.000	91.600	91.174	91.174	48.348	42.826	90.886


Capi- tol	Sub- capi- tol	Pa- ra- graf	Gru- pa / Titlu	Ar- ti- col	Ali- ne- at	Denumire indicator	Credite de angajament	Credite bugetare		Angajamente bugetare	Angajamente legale	Plati efectuate	Angajamente legale de platit	Cheltuieli efective
								initiale	definitive					
A						B	I	2	3	4	5	6	7=5-6	8
						sanatate		70.800	72.950	72.613	72.613	72.613		73.435
	10	03	04			Contributii de asigurari pentru accidente de munca si boli profesionale		4.000	3.510	3.370	3.370	3.370		3.469
	10	03	06			Contributii pentru concedii si indemnizatii		44.310	32.460	32.283	32.283	32.283		12.625
	20					TITLUL II BUNURI SI SERVICII		43.879.000	54.890.940	54.547.826	54.547.826	53.144.000	1.403.826	55.393.167
	20	01				Bunuri si servicii		42.037.650	52.583.280	52.384.101	52.384.101	50.980.275	1.403.826	53.208.582
	20	01	01			Furnituri de birou		16.700	12.360	11.971	11.971	11.971		10.911
	20	01	02			Materiale pentru curatenie		18.390	24.000	20.481	20.481	20.481		17.574
	20	01	03			Incalzit, iluminat si forta motrica		315.400	334.530	309.131	309.131	309.131		310.609
	20	01	04			Apa, canal si salubritate		154.170	213.400	184.487	184.487	184.487		184.216
	20	01	05			Carburanti si lubrifianti		194.400	291.090	286.846	286.846	286.846		267.863
	20	01	06			Piese de schimb		56.800	100.400	96.970	96.970	96.970		69.361
	20	01	08			Posta, telecomunicatii, radio, tv, internet		52.220	51.620	46.801	46.801	46.801		46.801
	20	01	09			Materiale si prestari de servicii cu caracter functional		345.040	377.580	337.409	337.409	337.409		347.315
	20	01	30			Alte bunuri si servicii pentru intretinere si functionare		40.884.530	51.178.300	51.090.005	51.090.005	49.686.179	1.403.826	51.953.932
	20	02				Reparatii curente		20.000	19.740	19.738	19.738	19.738		19.738
	20	05				Bunuri de natura obiectelor de inventar		44.000	69.210	67.563	67.563	67.563		105.982
	20	05	01			Uniforme si echipament								5.890
	20	05	30			Alte obiecte de inventar		44.000	69.210	67.563	67.563	67.563		100.092
	20	06				Deplasari, detasari, transferari		89.520	34.430	34.392	34.392	34.392		34.392
	20	06	01			Deplasari interne, detasari, transferari		39.600	34.430	34.392	34.392	34.392		34.392
	20	06	02			Deplasari in strainatate		49.920						

Capi- tol	Sub- capi- tol	Pa- ra- graf	Gru- pa / Titlu	Ar- ti- col	Ali- ne- at	Denumire indicator	Credite de angajament	Credite bugetare		Angajamente bugetare	Angajamente legale	Plati efectuate	Angajamente legale de platit	Cheltuieli efective
								initiale	definitive					
A						B	I	2	3	4	5	6	7=5-6	8
			20	11		Carti, publicatii si materiale documentare		3.000	3.000	3.868	3.868	1.868		1.409
			20	12		Consultanta si expertiza		19.000	10.000	9.920	9.920	9.920		9.920
			20	13		Pregatire profesionala		17.000	13.010	12.986	12.986	12.986		12.986
			20	14		Protectia muncii		28.000	57.630	56.534	56.534	56.534		39.434
			20	30		Alte cheltuieli		1.620.830	2.100.640	1.960.724	1.960.724	1.960.724		1.960.724
			20	30	03	Prime de asigurare non-viata		18.000	8.800	8.114	8.114	8.114		8.114
			20	30	30	Alte cheltuieli cu bunuri si servicii		1.602.830	2.091.840	1.952.610	1.952.610	1.952.610		1.952.610
			59			TITLUL XI ALTE CHELTUIELI		15.000	30.000	14.996	14.996	10.000	4.996	10.000
			59	11		Asociatii si fundatii								
			59	12		Sustinerea cultelor		15.000	30.000	14.996	14.996	10.000	4.996	10.000
			84			PLATI EFECTUATE IN ANII PRECEDENTI SI RECUPERATE IN ANUL CURENT				-22.630	-22.630	-22.630		
			85			Titlul XIX PLATI EFECTUATE IN ANII PRECEDENTI SI RECUPERATE IN ANUL CURENT				-22.630	-22.630	-22.630		
			85	01		Plati efectuate in anii precedenti si recuperate in anul curent				-22.630	-22.630	-22.630		
			85	01	01	Plati efectuate in anii precedenti si recuperate in anul curent (SF)				-22.630	-22.630	-22.630		
6802						ASIGURARI SI ASISTENTA SOCIALA		75.985.000	88.493.910	87.062.966	87.062.966	86.978.007	84.959	86.429.172
			01			CHELTUIELI CURENTE		75.985.000	88.493.910	87.075.669	87.075.669	86.990.710	84.959	86.429.172
			10			TITLUL I CHELTUIELI DE PERSONAL		36.023.000	36.960.810	36.934.518	36.934.518	36.604.422	330.096	36.888.013
			10	01		Cheltuieli salariale in bani		27.894.000	29.161.240	29.143.173	29.143.173	28.882.479	260.694	29.224.172
			10	01	01	Salarii de baza		22.469.000	23.465.540	23.451.427	23.451.427	23.277.783	173.644	24.344.570
			10	01	05	Sporuri pentru conditii de munca		646.500	862.400	862.400	862.400	837.457	24.943	56.245

Capi- tol	Sub- capi- tol	Pa- ra- graf	Gru- pa / Titlu	Ar- ti- col	Ali- ne- at	Denumire indicator	Credite de angajament	Credite bugetare		Angajamente bugetare	Angajamente legale	Plati efectuate	Angajamente legale de platit	Cheltuieli efective
								initiale	definitive					
A						B	1	2	3	4	5	6	7=5-6	8
						recuperate în anul curent (SF)				-21.512	-21.512	-21.512		
8000	02					Partea V-a ACTIUNI ECONOMICE		2.000.000	1.075.000	492.094	492.094	492.094		
8402						TRANSPORTURI		2.000.000	1.075.000	492.094	492.094	492.094		
		01				CHELTUIELI CURENTE		2.000.000	1.075.000	492.094	492.094	492.094		
		20				TITLUL II BUNURI SI SERVICII		2.000.000	1.075.000	492.094	492.094	492.094		
		20	02			Reparatii curente		2.000.000	1.075.000	492.094	492.094	492.094		
9902	96					excedent deficit sect dezv		45.978.460	1.061.660			1.264.411		

Conducatorul institutiei,


 Conducatorul compartimentului
financiar-contabil



CONTUL DE EXECUTIE AL BUGETULUI LOCAL - CHELTUIELI
31/12/2014

Capi- tol	Sub- capi- tol	Pa- ra- graf	Gru- pa / Titlu	Ar- ti- col	Ali- ne- at	Denumire indicator	Credite de angajament	Credite bugetare		Angajamente bugetare	Angajamente legale	Plati efectuate	Angajamente legale de platit	Cheltuieli efective
								initiale	definitive					
A						B	1	2	3	4	5	6	7=5-6	8
5002						TOTAL CHELTUIELI		513.384.000	567.640.000	547.259.728	547.242.509	537.232.849	10.009.660	519.419.298
5102						AUTORITATI PUBLICE SI ACTIUNI EXTERNE		40.910.080	41.857.930	39.948.538	39.938.515	38.953.672	984.843	37.889.896
	01					Autoritati executive si legislative		40.910.080	41.857.930	39.948.538	39.938.515	38.953.672	984.843	37.889.896
		03				Autoritati executive		40.910.080	41.857.930	39.948.538	39.938.515	38.953.672	984.843	37.889.896
5402						ALTE SERVICII PUBLICE GENERALE		2.561.000	3.048.000	2.529.976	2.529.976	2.440.664	89.312	2.407.695
		05				Fond de rezerva bugetara la dispozitia autoritatilor locale		450.000	450.000					
						Servicii publice comunitare de evidenta a persoanelor		2.111.000	2.422.000	2.394.737	2.394.737	2.367.734	27.003	2.321.292
						Alte servicii publice generale			176.000	135.239	135.239	72.930	62.309	86.403
5502						TRANZACTII PRIVIND DATORIA PUBLICA SI IMPRUMUTURI		64.224.000	34.075.000	33.225.404	33.225.404	32.825.404	400.000	18.942.467
6002						APARARE		219.000	337.000	193.935	193.935	172.532	21.403	187.763
		02				Aparare nationala		219.000	337.000	193.935	193.935	172.532	21.403	187.763
6102						ORDINE PUBLICA SI SIGURANTA NATIONALA		18.249.000	16.052.000	15.879.853	15.879.853	15.813.620	66.233	15.476.854
						Ordine publica -		18.100.000	15.857.000	15.735.616	15.735.616	15.704.544	31.072	15.253.618
						Politie comunitara		18.100.000	15.857.000	15.735.616	15.735.616	15.704.544	31.072	15.253.618
						Protectie civila si protectia contra incendiilor (protectie civila nonmilitara)		149.000	195.000	144.237	144.237	109.076	35.161	223.236
6502						INVATAMANT		146.976.000	181.854.000	177.812.249	177.805.053	174.783.874	3.021.179	197.449.840
						Invatamant prescolar si primar		57.923.850	70.707.260	68.866.363	68.859.167	67.243.572	1.615.595	73.923.268
						Invatamant prescolar		30.517.190	38.258.100	37.413.964	37.406.768	36.284.680	1.122.088	41.030.680
						Invatamant primar		27.406.660	32.449.160	31.452.399	31.452.399	30.958.892	493.507	32.892.588
						Invatamant secundar		80.037.910	100.382.450	98.367.077	98.367.077	97.050.806	1.316.271	111.371.606
						Invatamant secundar inferior		39.935.480	47.783.310	46.671.591	46.671.591	46.163.201	508.390	54.341.128

Capi- tol	Sub- capi- tol	Pa- ra- graf	Gru- pa / Titlu	Ar- ti- col	Ali- ne- at	Denumire indicator	Credite de angajament	Credite bugetare		Angajamente bugetare	Angajamente legale	Plati efectuate	Angajamente legale de platit	Cheltuieli efective
								initiale	definitive					
A						B	I	2	3	4	5	6	7=5-6	8
								40.102.430	52.577.580	51.673.953	51.673.953	50.866.072	807.881	56.998.236
6502	02					Invatamant secundar superior			21.560	21.533	21.533	21.533		32.242
	03					Invatamant profesional			54.840	54.843	54.843	54.843		54.100
	05					Invatamant postliceal		54.840	54.910	54.843	54.843	54.843		54.100
	07					Invatamant nedefinitibil prin nivel		8.959.400	10.709.380	10.523.966	10.523.966	10.434.653	89.313	12.100.866
	04					Invatamant special		8.959.400	10.709.380	10.523.966	10.523.966	10.434.653	89.313	12.100.866
6602						SANATATE		478.000	494.000	484.515	484.515	237.034	247.481	473.980
	06					Servicii medicale in unitati sanitare cu paturi		450.000	466.000	457.557	457.557		457.557	446.947
	03					Unitati medico-sociale		450.000	466.000	457.557	457.557		457.557	446.947
	50					Alte cheltuieli in domeniul sanatatii		28.000	28.000	26.958	26.958	237.034	-210.076	27.033
	50					Alte institutii si actiuni sanitare		28.000	28.000	26.958	26.958	237.034	-210.076	27.033
6702						CULTURA, RECREERE SI RELIGIE		77.026.850	98.437.980	97.182.762	97.182.762	95.716.490	1.466.272	91.505.182
	03					Servicii culturale		2.688.400	3.092.630	2.915.813	2.915.813	2.915.813		2.698.019
	30					Alte servicii culturale		2.688.400	3.092.630	2.915.813	2.915.813	2.915.813		2.698.019
	05					Servicii recreative si sportive		74.323.450	95.315.350	94.251.953	94.251.953	92.790.677	1.461.276	88.797.163
	03					Intretinere gradini publice, parcuri								
	03					zone verzi, baze sportive si de agrement		74.323.450	95.315.350	94.251.953	94.251.953	92.790.677	1.461.276	88.797.163
	50					Alte servicii in domeniile culturii, recreerii si religiei		15.000	30.000	14.996	14.996	10.000	4.996	10.000
6802						ASIGURARI SI ASISTENTA SOCIALA		78.595.710	91.027.520	89.584.831	89.584.831	89.499.872	84.959	88.191.133
	04					Asistenta acordata persoanelor in varsta		4.127.000	4.459.000	4.450.660	4.450.660	4.444.558	6.102	4.153.088
	05					Asistenta sociala in caz de boli si invaliditati		36.395.000	40.476.920	39.616.658	39.616.658	40.143.491	-526.833	39.327.555
	02					Asistenta sociala in caz de invaliditate		36.395.000	40.476.920	39.616.658	39.616.658	40.143.491	-526.833	39.327.555
	06					Asistenta sociala pentru familie si copii		3.062.000	4.074.600	3.973.665	3.973.665	3.936.664	37.001	4.074.714

Capi- tol	Sub- capi- tol	Pa- ra- graf	Gru- pa / Titlu	Ar- ti- col	Ali- ne- at	Denumire indicator	Credite de angajament	Credite bugetare		Angajamente bugetare	Angajamente legale	Plati efectuate	Angajamente legale de platit	Cheltuieli efective
								initiale	definitive					
A						B	1	2	3	4	5	6	7=5-6	8
6802	11					Croșe		6.959.000	7.500.910	7.410.719	7.410.719	7.410.719		7.139.954
	12					Unitati de asistenta medico-sociale		1.632.000	1.617.000	1.559.605	1.559.605		1.559.605	1.569.731
	15					Prevenirea excluderii sociale		1.328.000	5.435.000	5.302.291	5.302.291	5.302.291		5.020.257
	01					Ajutor social		1.328.000	5.435.000	5.302.291	5.302.291	5.302.291		5.020.257
	50					Alte cheltuieli in domeniul asigurarilor si asistentei sociale		25.092.710	27.464.090	27.271.233	27.271.233	28.262.149	-990.916	26.905.834
	50					Alte cheltuieli in domeniul asistentei sociale		25.092.710	27.464.090	27.271.233	27.271.233	28.262.149	-990.916	26.905.834
7002						LOCUINTE, SERVICII SI DEZVOLTARE PUBLICA		8.816.630	22.449.680	19.170.305	19.170.305	17.068.096	2.102.209	10.663.476
	03					Locuinte		2.046.750	14.852.750	12.334.246	12.334.246	10.314.653	2.019.593	4.364.994
	30					Alte cheltuieli in domeniul locuintelor		2.046.750	14.852.750	12.334.246	12.334.246	10.314.653	2.019.593	4.364.994
	05					Alimentare cu apa si amenajari hidrotehnice		14.880	691.930	691.924	691.924	676.932	14.992	254.561
	01					Alimentare cu apa		14.880	691.930	691.924	691.924	676.932	14.992	254.561
	50					Alte servicii in domeniile locuintelor, serviciilor si dezvoltarii comunale		6.755.000	6.905.000	6.144.135	6.144.135	6.076.511	67.624	6.043.921
7402						PROTECTIA MEDIULUI		52.783.000	52.783.000	48.924.365	48.924.365	47.740.796	1.183.569	34.375.933
	05					Salubritate si gestiunea deseurilor		52.783.000	52.783.000	48.924.365	48.924.365	47.740.796	1.183.569	34.369.452
	01					Salubritate		52.783.000	52.783.000	48.924.365	48.924.365	47.740.796	1.183.569	34.369.452
	06					Canalizarea si tratarea apelor reziduale								6.481
8402						TRANSPORTURI		22.544.730	25.223.890	22.322.995	22.322.995	21.980.795	342.200	21.855.079
	03					Transport rutier		22.544.730	25.223.890	22.322.995	22.322.995	21.980.795	342.200	21.855.079
	03					Strazi		22.544.730	25.223.890	22.322.995	22.322.995	21.980.795	342.200	21.855.079

CONTUL DE EXECUȚIE AL BUGETULUI LOCAL - VENITURI
31/12/2014

Pag. 1 - lei-

Capi- tol	Sub- capi- tol	Pa- ra- graf	Gru- pa / Titlu	Ar- ti- col	Ali- ne- at	Denumire indicator	Prevederi bugetare initiale	Prevederi bugetare definitive	Drepturi constatate			Incasari realizate	Stingeri pe alte cai decat incasari	Drepturi constatate de incasat
									Total, din care:	din anii precedenti	din anul curent			
A						B	I	2	3=4+5	4	5	6	7	8=3-6-7
0001	02					TOTAL VENITURI-BUGET LOCAL	508.116.000	562.372.000	680.742.332	118.837.003	561.905.329	533.342.176	7.163.597	140.236.559
0302						IMPOZIT PE VENIT			9.818		9.818	300		9.518
	17					Impozit pe onorariul avocatilor si notarilor publici			9.818		9.818	300		9.518
0402						COTE SI SUME DEFALCATE DIN IMPOZITUL PE VENIT	210.653.000	208.475.000	178.252.214		178.252.214	178.252.214		
	01					Cote defalcate din impozitul pe venit	136.844.000	120.119.000	108.990.377		108.990.377	108.990.377		
	04					Sume alocate din cotele defalcate din impozitul pe venit pentru echilibrarea bugetelor locale	73.809.000	88.356.000	69.261.837		69.261.837	69.261.837		
0702						IMPOZITE SI TAXE PE PROPRIETATE	88.742.750	88.742.750	197.393.549	93.954.336	103.439.213	87.500.689	4.303.310	105.589.550
	01					Impozit si taxa pe cladiri	79.517.200	79.517.200	176.972.608	88.618.783	88.353.825	77.133.840	812.961	99.025.807
	01					Impozit pe cladiri de la persoane fizice	22.862.000	22.862.000	26.762.422	2.776.726	23.985.696	20.433.671	155.483	6.173.268
	02					Impozit si taxa pe cladiri de la persoane juridice	56.655.200	56.655.200	150.210.186	85.842.057	64.368.129	56.700.169	657.478	92.852.539
	02					Impozit si taxa pe teren	6.020.050	6.020.050	11.856.562	4.543.334	7.313.228	6.219.754	91.534	5.545.274
	01					Impozit pe terenuri de la persoane fizice	2.060.000	2.060.000	3.823.566	923.980	2.899.586	2.323.165	24.844	1.475.557
	02					Impozit si taxa pe teren de la persoane juridice	3.960.000	3.960.000	8.032.947	3.619.354	4.413.593	3.896.589	66.655	4.069.703
	03					Impozitul pe terenul extravilan	50	50	49		49		35	14
03						Taxe judiciare de timbru si alte taxe de timbru	2.900.000	2.900.000	7.410.816	93.628	7.317.188	3.716.062	3.326.291	368.463

Capi- tol	Sub- capi- tol	Pa- ra- graf	Gru- pa / Titlu	Ar- ti- col	Ali- ne- at	Denumire indicator	Prevederi bugetare initiale	Prevederi bugetare definitive	Drepturi constatate			Incasari realizate	Stingeri pe alte cai decat incasari	Drepturi constatate de incasat
									Total, din care:	din anii precedenti	din anul curent			
									3=4+5	4	5			
A						B	1	2	3=4+5	4	5	6	7	8=3-6-7
3502	02					aplicate de catre alte institutii de specialitate	9.749.300	9.749.300	23.110.254	10.393.267	12.716.987	9.601.918	195.917	13.312.419
	02													
	50					Alte amenzi, penalitati si confiscari	100	100	10.305		10.305	180	9.021	1.104
3602						DIVERSE VENITURI	89.000	89.000	318.191		318.191	318.191		
	01					Venituri din aplicarea prescriptiei extinctive	27.000	27.000	37.872		37.872	37.872		
	50					Alte venituri	62.000	62.000	280.319		280.319	280.319		
3702						TRANSFERURI VOLUNTARE, ALTELE DECAT SUBVENTIILE			26.921		26.921	24.921	2.000	
	01					Donatii si sponsorizari			26.921		26.921	24.921	2.000	
	03					Varsaminte din sectiunea de functionare pentru finantarea sectiunii de dezvoltare a bugetului local(cu semnul minus)	-15.000.000	-69.000.000	-60.104.790		-60.104.790	-60.104.790		
	04					Varsaminte din sectiunea de functionare	15.000.000	69.000.000	60.104.790		60.104.790	60.104.790		
3902						VENITURI DIN VALORIFICAREA UNOR BUNURI	1.021.660	1.021.660	873.282		873.282	873.282		
	01					Venituri din valorificarea unor bunuri ale institutiilor publice	14.040	14.040	2.979		2.979	2.979		
	07					Venituri din vanzarea unor bunuri aparținind domeniului privat al statului sau al unitatilor administrativ- teritoriale	1.007.620	1.007.620	870.303		870.303	870.303		
4202						SUBVENTII DE LA BUGETUL DE STAT	19.393.000	55.944.000	53.074.553		53.074.553	52.576.248	498.305	
	12					Subventii pentru reabilitarea termica a cladirilor de locuit		8.879.000	8.354.128		8.354.128	8.354.128		

Capi- tol	Sub- capi- tol	Pa- ra- graf	Gru- pa / Titlu	Ar- ti- col	Ali- ne- at	Denumire indicator	Prevederi bugetare initiale	Prevederi bugetare definitive	Drepturi constatate			Incasari realizate	Stingeri pe alte cai decat incasari	Drepturi constatate de incasat
									Total, din care:	din anii precedenti	din anul curent			
A						B	1	2	3=4+5	4	5	6	7	8=3-6-7
4202	20					Subventii de la bugetul de stat catre bugetele locale necesare sustinerii derularii proiectelor finantate din fonduri externe nerambursabile(FEN) postaderare		173.000	173.548		173.548	173.548		
	21					Finantarea drepturilor acordate persoanelor cu handicap	19.353.000	19.792.000	19.716.226		19.716.226	19.481.417	234.809	
	34					Subventii pentru acordarea ajutorului pentru incalzirea locuintei cu lemne, carbuni, combustibili petrolieri			26.837		26.837	26.747	90	
	35					Subventii din bugetul de stat pentru finantarea unitatilor de asistenta medico-sociale	38.000	466.000	469.941		469.941	210.092	259.849	
	41					Subventii de la bugetul de stat pentru finantarea sanatatii	2.000	26.000	30.499		30.499	26.942	3.557	
	63					Subventii de la bugetul de stat pentru finantarea unor cheltuieli urgente si plata arieratelor		20.000.000	20.000.000		20.000.000	20.000.000		
	01					Subventii de la bugetul de stat pentru finantare unor cheltuieli urgente si plata arieratelor, destinate sectiunii de functionare		20.000.000	20.000.000		20.000.000	20.000.000		
	01													
	01													
	01													
	65					Finantarea Programului National de Dezvoltare Locala		6.608.000	4.303.374		4.303.374	4.303.374		

Capi- tol	Sub- capi- tol	Pa- ra- graf	Gru- pa / Titlu	Ar- ti- col	Ali- ne- at	Denumire indicator	Prevederi bugetare initiale	Prevederi bugetare definitive	Drepturi constatate			Incasari realizate	Stingeri pe alte cai decat incasari	Drepturi constatate de incasat
									Total, din care:	din anii precedenti	din anul curent			
A						B	1	2	3=4+5	4	5	6	7	8=3-6-7
4502						SUME PRIMITE DE LA UE/ALTI DONATORI IN CONTUL PLATILOR EFECTUATE SI PREFINANTARI		471.000	5.223.572		5.223.572	5.223.572		
	01					Fondul european de Dezvoltare Regionala		400.000	399.877		399.877	399.877		
		02				Sume primite in contul platilor efectuate in anii anteriori		400.000	399.877		399.877	399.877		
			15			Programe Comunitare finantate in perioada 2007-2013		71.000	4.823.695		4.823.695	4.823.695		
		02				Sume primite in contul platilor efectuate in anii anteriori		71.000	4.823.695		4.823.695	4.823.695		



Conducatorul institutiei,

 Conducatorul compartimentului
financiar-contabil

Capi- tol	Sub- capi- tol	Pa- ra- graf	Gru- pa / Titlu	Ar- ti- col	Ali- ne- at	Denumire indicator	Prevederi bugetare initiale	Prevederi bugetare definitive	Drepturi constatate			Incasari realizate	Stingeri pe alte cai decat incasari	Drepturi constatate de incasat
									Total, din care:	din anii precedenti	din anul curent			
A						B	1	2	3=4+5	4	5	6	7	8=3-6-7
3710						pentru finantarea sectiunii de dezvoltare a bugetului local	-36.000	-5.016.500	-1.047.922		-1.047.922	-1.047.922		
	04					Varsaminte din sectiunea de functionare	36.000	5.016.500	1.047.922		1.047.922	1.047.922		
4010						INCASARI DIN RAMBURSAREA ACORDATE			96.775	96.775		96.775		
	16					Sume primite in cadrul mecanismului decontarii cererilor de plata			96.775	96.775		96.775		

Conducatorul institutiei,


 Conducatorul compartimentului
financiar-contabil



**CONTUL DE EXECUTIE AL INSTITUTIILOR PUBLICE FINANTATE
DIN VENITURI PROPRII SI SUBVENTII DIN BUGETUL LOCAL - VENITURI
SECTIUNEA DE DEZVOLTARE
31/12/2014**

Pag. **1** - lei-

Capi- tol	Sub- capi- tol	Pa- ra- graf	Gru- pa / Titlu	Ar- ti- col	Ali- ne- at	Denumire indicator	Prevederi bugetare initiale	Prevederi bugetare definitive	Drepturi constatate			Incasari realizate	Stingeri pe alte cai decat incasari	Drepturi constatate de incasat
									Total, din care:	din anii precedenti	din anul curent			
A						B	1	2	3=4+5	4	5	6	7	8=3-6-7
0001	10					TOTAL VENITURI-VENITURI	36.000	5.016.500	1.144.697	96.775	1.047.922	1.144.697		
0002						I. VENITURI CURENTE	36.000	5.016.500	1.047.922		1.047.922	1.047.922		
2900						C. VENITURI NEFISCALE	36.000	5.016.500	1.047.922		1.047.922	1.047.922		
3300						C2. VANZARI DE BUNURI SI SERVICII	36.000	5.016.500	1.047.922		1.047.922	1.047.922		
3710						TRANSFERURI VOLUNTARE, ALTELE DECAT SUBVENTIILE	36.000	5.016.500	1.047.922		1.047.922	1.047.922		
	04					Varsaminte din sectiunea de functionare	36.000	5.016.500	1.047.922		1.047.922	1.047.922		
4010						INCASARI DIN RAMBURSAREA ACORDATE			96.775	96.775		96.775		
	16					Sume primite in cadrul mecanismului decontarii cererilor de plata			96.775	96.775		96.775		



Conducatorul institutiei,

[Handwritten signature]

Conducatorul compartimentului
financiar-contabil

[Handwritten signature]

Capi- tol	Sub- capi- tol	Pa- ra- graf	Gru- pa / Titlu	Ar- ti- col	Ali- ne- at	Denumire indicator	Prevederi bugetare initiale	Prevederi bugetare definitive	Drepturi constatate			Incasari realizate	Stingeri pe alte cai decat incasari	Drepturi constatate de incasat
									Total, din care:	din anii precedenti	din anul curent			
A						B	1	2	3=4+5	4	5	6	7	8=3-6-7
3310						si alte activitati	1.832.350	2.028.820	1.556.528	2.178	1.554.350	608.096		948.432
3610						DIVERSE VENITURI	1.075.000	853.000	266.445		266.445	266.445		
	50					Alte venituri	1.075.000	853.000	266.445		266.445	266.445		
3710						TRANSFERURI VOLUNTARE, ALTELE DECAT SUBVENTIILE	-36.000	-5.016.500	-1.047.922		-1.047.922	-1.047.922		
	03					Varsaminte din sectiunea de functionare pentru finantarea sectiunii de dezvoltare a bugetului local	-36.000	-5.016.500	-1.047.922		-1.047.922	-1.047.922		

Conducatorul institutiei,


 Conducatorul compartimentului
financiar-contabil



Capi- tol	Sub- capi- tol	Pa- ra- graf	Gru- pa / Titlu	Ar- ti- col	Ali- ne- at	Denumire indicator	Prevederi bugetare initiale	Prevederi bugetare definitive	Drepturi constatate			Incasari realizate	Stingeri pe alte cai decat incasari	Drepturi constatate de incasat
									Total, din care:	din anii precedenti	din anul curent			
A						B	I	2	3=4+5	4	5	6	7	8=3-6-7
4202						fonduri externe nerambursabile(FEN) postaderare		173.000	173.548		173.548	173.548		
	65					Finantarea Programului National de Dezvoltare Locala		6.608.000	4.303.374		4.303.374	4.303.374		
4502						SUME PRIMITE DE LA UE/ALTI DONATORI IN CONTUL PLATILOR EFECTUATE SI PREFINANTARI		471.000	5.223.572		5.223.572	5.223.572		
	01					Fondul european de Dezvoltare Regionala		400.000	399.877		399.877	399.877		
	02					Sume primite in contul platilor efectuate in anii anteriori		400.000	399.877		399.877	399.877		
	15					Programe Comunitare finantate in perioada 2007-2013		71.000	4.823.695		4.823.695	4.823.695		
	02					Sume primite in contul platilor efectuate in anii anteriori		71.000	4.823.695		4.823.695	4.823.695		



Conducatorul institutiei

 Conducatorul compartimentului
financiar-contabil

**CONTUL DE EXECUTIE AL BUGETULUI LOCAL - VENITURI
SECTIUNEA DE FUNCTIONARE
31/12/2014**

Capi- tol	Sub- capi- tol	Pa- ra- graf	Gru- pa / Titlu	Ar- ti- col	Ali- ne- at	Denumire indicator	Prevederi bugetare initiale	Prevederi bugetare definitive	Drepturi constatate			Incasari realizate	Stingeri pe alte cai decat incasari	Drepturi constatate de incasat
									Total, din care:	din anii precedenti	din anul curent			
A						B	1	2	3=4+5	4	5	6	7	8=3-6-7
0001	02					TOTAL VENITURI-BUGET LOCAL	492.094.340	476.219.340	601.709.638	118.837.003	482.872.635	454.309.482	7.163.597	140.236.559
0002						I. VENITURI CURENTE	472.701.340	435.935.340	561.466.135	118.837.003	442.629.132	414.564.284	6.665.292	140.236.559
0003						A. VENITURI FISCALE	473.320.290	490.554.290	593.015.884	108.443.592	484.572.292	459.665.475	6.428.612	126.921.797
0004						A1. IMPOZIT PE VENIT, PROFIT SI CASTIGURI DIN CAPITAL	210.653.000	208.475.000	178.262.032		178.262.032	178.252.514		9.518
0300						A1.2 IMPOZIT PE VENIT, PROFIT SI CASTIGURI DIN CAPITAL DE LA PERSOANE FIZICE	210.653.000	208.475.000	178.262.032		178.262.032	178.252.514		9.518
0302						IMPOZIT PE VENIT			9.818		9.818	300		9.518
	17					Impozit pe onorariul avocatilor si notarilor publici			9.818		9.818	300		9.518
0402						COTE SI SUME DEFALCATE DIN IMPOZITUL PE VENIT	210.653.000	208.475.000	178.252.214		178.252.214	178.252.214		
	01					Cote defalcate din impozitul pe venit	136.844.000	120.119.000	108.990.377		108.990.377	108.990.377		
	04					Sume alocate din cotele defalcate din impozitul pe venit pentru echilibrarea bugetelor locale	73.809.000	88.356.000	69.261.837		69.261.837	69.261.837		
0700	02					A3 IMPOZITE SI TAXE PE PROPRIETATE	88.742.750	88.742.750	197.393.549	93.954.336	103.439.213	87.500.689	4.303.310	105.589.550
0702						IMPOZITE SI TAXE PE PROPRIETATE	88.742.750	88.742.750	197.393.549	93.954.336	103.439.213	87.500.689	4.303.310	105.589.550
	01					Impozit si taxa pe cladiri	79.517.200	79.517.200	176.972.608	88.618.783	88.353.825	77.133.840	812.961	99.025.807
	01					Impoziti pe cladiri de la persoane fizice	22.862.000	22.862.000	26.762.422	2.776.726	23.985.696	20.433.671	155.483	6.173.268
	02					Impozit si taxa pe cladiri de la persoane juridice	56.655.200	56.655.200	150.210.186	85.842.057	64.368.129	56.700.169	657.478	92.852.539
	02					Impozit si taxa pe teren	6.020.050	6.020.050	11.856.562	4.543.334	7.313.228	6.219.754	91.534	5.545.274
	01					Impozit pe terenuri de la persoane fizice	2.060.000	2.060.000	3.823.566	923.980	2.899.586	2.323.165	24.844	1.475.557

Capi- tol	Sub- capi- tol	Pa- ra- graf	Gru- pa / Titlu	Ar- ti- col	Ali- ne- at	Denumire indicator	Prevederi bugetare initiale	Prevederi bugetare definitive	Drepturi constatate			Incasari realizate	Stingeri pe alte cai decat incasari	Drepturi constatate de incasat
									Total, din care:	din anii precedenti	din anul curent			
									1	2	3=4+5			
A						B	1	2	3=4+5	4	5	6	7	8=3-6-7
0702	02					Impozit si taxa pe teren de la persoane								
	02					juridice	3.960.000	3.960.000	8.032.947	3.619.354	4.413.593	3.896.589	66.655	4.069.703
	03					Impozitul pe terenul extravilan	50	50	49		49		35	14
	03					Taxe judiciare de timbru si alte								
						taxe de timbru	2.900.000	2.900.000	7.410.816	93.628	7.317.188	3.716.062	3.326.291	368.463
	50					Alte impozite si taxe pe proprietate	305.500	305.500	1.153.563	698.591	454.972	431.033	72.524	650.006
1000	02					A4 IMPOZITE SI TAXE PE BUNURI SI SERVICII	167.280.540	186.692.540	209.718.257	14.230.191	195.488.066	187.856.237	2.102.769	19.759.251
1102						SUME DEFALCATE DIN TVA	142.914.000	162.326.000	162.326.000		162.326.000	160.569.925	1.756.075	
	02					Sume defalcate din taxa pe valoarea								
						adaugata pentru finantarea cheltui-								
						rilor descentralizate la nivelul								
						comunelor,oraselor, municipiilor,								
						sectoarelor si Municipiului Bucuresti	142.914.000	162.326.000	162.326.000		162.326.000	160.569.925	1.756.075	
1202						ALTE IMPOZITE SI TAXE GENERALE PE								
						SI SERVICII	34.480	34.480	176.224	13.695	162.529	176.096		128
	07					Taxe hoteliere	34.480	34.480	176.224	13.695	162.529	176.096		128
1502						TAXE PE SERVICII SPECIFICE	462.950	462.950	749.301	223.053	526.248	518.731	797	229.773
	01					Impozit pe spectacole	462.950	462.950	749.301	223.053	526.248	518.731	797	229.773
1602						TAXE PE UTILIZAREA BUNURILOR,								
						AUTORIZAREA UTILIZARII BUNURILOR								
						SAU PE DESFASURAREA DE ACTIVITATI	23.869.110	23.869.110	46.466.732	13.993.443	32.473.289	26.591.485	345.897	19.529.350
	02					Impozit pe mijloacele de transport	20.627.000	20.627.000	41.556.028	13.993.443	27.562.585	21.701.942	324.736	19.529.350
	01					Impozit pe mijloace de transport								
						detinute de persoane fizice*)	11.921.000	11.921.000	24.887.599	7.073.379	17.814.220	12.888.482	134.501	11.864.616
	02					Impozit pe mijloace de transport								
						detinute persoane de juridice*)	8.706.000	8.706.000	16.668.429	6.920.064	9.748.365	8.813.460	190.235	7.664.734

Capi- tol	Sub- capi- tol	Pa- ra- graf	Gru- pa / Titlu	Ar- ti- col	Ali- ne- at	Denumire indicator	Prevederi bugetare initiale	Prevederi bugetare definitive	Drepturi constatate			Incasari realizate	Stingeri pe alte cai decat incasari	Drepturi constatate de incasat
									Total, din care:	din anii precedenti	din anul curent			
A						B	1	2	3=4+5	4	5	6	7	8=3-6-7
1602	03					Taxe si tarife pentru eliberarea de licente si autorizatii de functionare	3.221.110	3.221.110	4.896.224		4.896.224	4.875.063	21.161	
	50					Alte taxe pe utilizarea bunurilor, autorizarea utilizarii bunurilor sau pe desfasurare de activitati	21.000	21.000	14.480		14.480	14.480		
1800	02					A6. ALTE IMPOZITE SI TAXE FISCALE	6.644.000	6.644.000	7.642.046	259.065	7.382.981	6.056.035	22.533	1.563.478
1802						ALTE IMPOZITE SI TAXE FISCALE	6.644.000	6.644.000	7.642.046	259.065	7.382.981	6.056.035	22.533	1.563.478
	50					Alte impozite si taxe	6.644.000	6.644.000	7.642.046	259.065	7.382.981	6.056.035	22.533	1.563.478
2900	02					C. VENITURI NEFISCALE	-618.950	-54.618.950	-31.549.749	10.393.411	-41.943.160	-45.101.191	236.680	13.314.762
3000						C1. VENITURI DIN PROPRIETATE	718.000	718.000	1.294.160		1.294.160	1.291.715	2.445	
3002						VENITURI DIN PROPRIETATE	718.000	718.000	1.294.160		1.294.160	1.291.715	2.445	
	05					Venituri din concesiuni si inchirieri	718.000	718.000	1.294.160		1.294.160	1.291.715	2.445	
	30					Alte venituri din concesiuni si								
	30					inchirieri de catre institutiile publice	718.000	718.000	1.294.160		1.294.160	1.291.715	2.445	
3300	02					C2. VANZARI DE BUNURI SI SERVICII	-1.336.950	-55.336.950	-32.843.909	10.393.411	-43.237.320	-46.392.906	234.235	13.314.762
3302						VENITURI DIN PRESTARI DE SERVICII SI ALTE ACTIVITATI	2.196.650	2.196.650	2.090.800	144	2.090.656	2.066.379	23.682	739
	08					Venituri din prestari de servicii	861.560	861.560	870.984		870.984	870.902	82	
	10					Contributia parintilor sau sustinatorilor legali pentru intretinerea copiilor in crese	1.327.000	1.327.000	1.218.254		1.218.254	1.194.654	23.600	
	28					Venituri din recuperarea cheltuielilor de judecata, imputatii si despagubiri	3.090	3.090	1.562	144	1.418	823		739
3402						VENITURI DIN TAXE ADMINISTRATIVE, ELIBERARI PERMISE	1.628.000	1.628.000	1.704.410		1.704.410	1.700.295	3.615	500
	02					Taxe extrajudiciare de timbru	1.624.000	1.624.000	1.704.407		1.704.407	1.700.292	3.615	500

Capi- tol	Sub- capi- tol	Pa- ra- graf	Gru- pa / Titlu	Ar- ti- col	Ali- ne- at	Denumire indicator	Prevederi bugetare initiale	Prevederi bugetare definitive	Drepturi constatate			Incasari realizate	Stingeri pe alte cai decat incasari	Drepturi constatate de incasat
									Total, din care:	din anii precedenti	din anul curent			
A						B	1	2	3=4+5	4	5	6	7	8=3-6-7
4202						pentru incalzirea locuintei cu lemne, carbuni, combustibili petrolieri			26.837		26.837	26.747	90	
	35					Subventii din bugetul de stat pentru finantarea unitatilor de asistenta medico-sociale	38.000	466.000	469.941		469.941	210.092	259.849	
		41				Subventii de la bugetul de stat pentru finantarea sanatatii	2.000	26.000	30.499		30.499	26.942	3.557	
		63				Subventii de la bugetul de stat pentru finantarea unor cheltuieli urgente si plata arieratelor		20.000.000	20.000.000		20.000.000	20.000.000		
			01			Subventii de la bugetul de stat pentru finantare unor cheltuieli urgente si plata arieratelor, destinate sectiunii de functionare		20.000.000	20.000.000		20.000.000	20.000.000		



Conducatorul compartimentului
financiar-contabil





BUGET DE CHELTUIELI PENTRU 2014

Publice si Actiuni Externe

- Mii lei -

Nr crt	DENUMIREA INDICATORILOR	COD	Prevederi anuale			Prevederi trimestriale				Estimari		
			Total	din care credite bugetare destinate stingerii plăților	TRIM. I	TRIM. II	TRIM. III	TRIM. IV	2015	2016	2017	
1	Cheltuieli totale (Sectiunea de functionare + Sectiunea de dezvoltare)	00	41 857.930	9.260	13 359.250	9 770.420	11 145.210	7 583.050				
2	Sectiunea de functionare	SF	35 242.450	9.260	9 162.890	8 795.840	10 250.660	7 033.060				
3	CHELTUIELI CURENTE	01	35 242.450	9.260	9 162.890	8 795.840	10 250.660	7 033.060				
4	Cheltuieli de personal	10	28 255.430		7 224.940	6 906.850	8 023.630	6 100.010				
5	Cheltuieli cu salariile in bani	10.01	22 275.380		5 660.320	5 393.080	6 261.980	4 960.000				
6	Salarii de baza	10.01.01	20 039.530		5 002.510	4 812.120	5 777.820	4 447.080				
7	Sporuri pentru conditii de munca	10.01.05	1 011.650		174.000	291.000	292.000	254.650				
8	Alte sporuri	10.01.06	114.100		114.100							
9	Indemnizatii platite unor persoane din afara unitatii	10.01.12	250.000		150.000	100.000						
10	Indemnizatii de delegare	10.01.13	3.100		0.100		3.000					
11	Alte drepturi salariale in bani	10.01.30	857.000		219.610	189.960	189.160	258.270				
12	Cheltuieli salariale in natura	10.02	0.740					0.740				
13	Norme de hrana	10.02.02	0.740					0.740				
14	Contributii	10.03	5 979.310		1 564.620	1 513.770	1 761.650	1 139.270				
15	Contributii de asigurari sociale de stat	10.03.01	4 379.180		1 131.120	1 115.490	1 269.910	862.660				
16	Contributii de asigurari de somaj	10.03.02	109.680		30.150	27.030	38.230	14.270				
17	Contributii de asigurari sociale de sanatate	10.03.03	1 166.460		328.970	278.770	336.850	221.870				
18	Contributii de asigurari pentru accidente de munca si boli profesionale	10.03.04	34.020		9.420	9.380	13.550	1.670				
19	Contributii pentru concedii si indemnizatii	10.03.06	289.970		64.960	83.100	103.110	38.800				
20	Bunuri si servicii	20	6 827.020	9.260	1 937.950	1 888.990	2 222.030	778.050				
21	Bunuri si servicii	20.01	5 340.020	9.260	1 657.630	1 294.830	1 774.530	613.030				
22	Furnituri de birou	20.01.01	466.000		226.000	125.000	23.000	92.000				
23	Materiale pentru curatenie	20.01.02	56.000		17.000	12.100	16.480	10.420				
24	Incalzit, iluminat si forta motrica	20.01.03	539.000		143.000	114.000	163.000	119.000				
25	Apa, canal si salubritate	20.01.04	121.500		18.120	13.170	47.110	43.100				
26	Carburanti si lubrifianti	20.01.05	227.000		153.000	28.000	18.000	28.000				
27	Piese de schimb	20.01.06	112.000		45.000	22.000	42.000	3.000				
28	Transport	20.01.07	53.510		14.000	14.000	23.000	2.510				

BUGET DE CHELTUIELI PENTRU 2014

13/12/2014 17:18:38 Pag.2/3

- Mii lei -

Nr crt	DENUMIREA INDICATORILOR	COD	Prevederi anuale		Prevederi trimestriale				Estimari		
			Total	din care credite bugetare destinate stingerii plăților	TRIM. I	TRIM. II	TRIM. III	TRIM. IV	2015	2016	2017
29	Posta, telecomunicatii, radio, tv, internet	20.01.08	645.000		142.440	156.560	230.000	116.000			
30	Materiale si prestari de servicii cu caracter functional	20.01.09	412.000		96.000	103.000	126.000	87.000			
31	Alte bunuri si servicii pentru intretinere si functionare	20.01.30	2 708.010	9.260	803.070	707.000	1 085.940	112.000			
32	Reparatii curente	20.02	95.000		24.000	45.000	26.000				
33	Bunuri de natura obiectelor de inventar	20.05	206.920		21.000	76.900	67.000	42.020			
34	Uniforme si echipamente	20.05.01	2.000				2.000				
35	Alte obiecte de inventar	20.05.30	204.920		21.000	76.900	65.000	42.020			
36	Deplasari, detasari, transferuri	20.06	86.000		19.600	5.400	61.000				
37	Deplasari interne, detasari, transferuri	20.06.01	86.000		19.600	5.400	61.000				
38	Carti, publicatii si materiale documentare	20.11	10.500		3.000	3.500	2.500	1.500			
39	Consultanta si expertiza	20.12	473.580		72.000	325.580	71.000	5.000			
40	Pregatire profesionala	20.13	78.000		6.000	6.000	55.000	11.000			
41	Protectia muncii	20.14	139.000		38.000	31.000	47.000	23.000			
42	Cheltuieli judiciare si extrajudiciare derivate din actiuni in reprezentarea intereselor statului, potrivit dispozitiilor legale	20.25	107.000		29.000	20.000	27.000	31.000			
43	Alte cheltuieli	20.30	291.000		67.720	80.780	91.000	51.500			
44	Reclama si publicitate	20.30.01	9.000		2.000	1.000	6.000				
45	Prime de asigurare non-viata	20.30.03	115.000		20.720	24.780	22.000	47.500			
46	Chiri	20.30.04	36.000		5.000	4.000	24.000	3.000			
47	Alte cheltuieli cu bunuri si servicii	20.30.30	131.000		40.000	51.000	39.000	1.000			
48	Asistenta sociala	57	160.000				5.000	155.000			
49	Ajutoare sociale	57.02	160.000				5.000	155.000			
50	Tichete cadou acordate pentru cheltuieli sociale	57.02.04	160.000				5.000	155.000			
51	Sectiunea de dezvoltare	SD	6 615.480		4 196.360	974.580	894.550	549.990			
52	PROIECTE CU FINANTARE DIN FONFURI EXTERENE NERAMBURSABILE (FEN) POSTADERARE	56	3 000.000		2 890.000	110.000					
53	Programe din Fondul Social European (FSE)	56.02	3 000.000		2 890.000	110.000					
54	Finantarea nationala	56.02.01	3 000.000		2 890.000	110.000					
55	CHELTUIELI DE CAPITAL	70	3 615.480		1 306.360	864.580	894.550	549.990			
56	Active nefinanciare	71	3 615.480		1 306.360	864.580	894.550	549.990			

BUGET DE CHELTUIELI PENTRU 2014


13/12/2014 17:18:38 Pag 3/3

Publice si Actiuni Externe

- Mii lei -

Nr crt	DENUMIREA INDICATORILOR	COD	Prevederi anuale		Prevederi trimestriale				Estimari		
			Total	din care credite bugetare destinate stingerii plăților	TRIM. I	TRIM. II	TRIM. III	TRIM. IV	2015	2016	2017
57	Active fixe (inclusiv reparatii capitale)	71.01	3 615.480		1 306.360	864.580	894.550	549.990			
58	Constructii	71.01.01	1 076.350		376.360		250.000	449.990			
59	Masini, echipamente si mijloace de transport	71.01.02	256.500			151.500	5.000	100.000			
60	Mobilier, aparatura birotica si alte active corporale	71.01.03	430.000			278.000	152.000				
61	Alte active fixe	71.01.30	1 852.630		930.000	435.080	487.550				

ORDONATOR PRINCIPAL DE ROMANIA
CREDITE, POPESCU CRISTIAN
VICTOR PIEDONE



PRESEDINTE DE SEDINTA,

DIRECTOR
ECONOMIC
COSTEL

ENE



BUGET DE CHELTUIELI PENTRU 2014

13/12/2014 17:26:05 Pag. 1/3

Anexa-32

- Mii lei -

Nr crt	DENUMIREA INDICATORILOR	COD	Prevederi anuale		Prevederi trimestriale				Estimari		
			Total	din care credite bugetare destinate stingerii plăților	TRIM. I	TRIM. II	TRIM. III	TRIM. IV	2015	2016	2017
1	Cheltuieli totale (Sectiunea de functionare + Sectiunea de dezvoltare)	00	3 048.000		1 174.200	753.100	556.150	564.550			
2	Sectiunea de functionare	SF	2 931.000		1 174.200	636.100	556.150	564.550			
3	CHELTUIELI CURENTE	01	2 931.000		1 174.200	636.100	556.150	564.550			
4	Cheltuieli de personal	10	1 822.000		451.000	469.100	448.150	453.750			
5	Cheltuieli cu salariile in bani	10.01	1 440.340		354.000	369.100	362.400	354.840			
6	Salarii de baza	10.01.01	1 300.000		316.000	325.000	335.000	324.000			
7	Sporuri pentru conditii de munca	10.01.05	122.840		30.000	35.000	27.000	30.840			
8	Indemnizatii platite unor persoane din afara unitatii	10.01.12	0.100			0.100					
9	Indemnizatii de delegare	10.01.13	0.400				0.400				
10	Alte drepturi salariale in bani	10.01.30	17.000		8.000	9.000					
11	Contributii	10.03	381.660		97.000	100.000	85.750	98.910			
12	Contributii de asigurari sociale de stat	10.03.01	287.000		74.000	76.000	60.000	77.000			
13	Contributii de asigurari de somaj	10.03.02	6.470		2.000	2.000	1.770	0.700			
14	Contributii de asigurari sociale de sanatate	10.03.03	74.420		18.500	19.000	19.500	17.420			
15	Contributii de asigurari pentru accidente de munca si boli profesionale	10.03.04	2.480		1.000		0.980	0.500			
16	Contributii pentru concedii si indemnizatii	10.03.06	11.290		1.500	3.000	3.500	3.290			
17	Bunuri si servicii	20	659.000		273.200	167.000	108.000	110.800			
18	Bunuri si servicii	20.01	595.100		266.000	151.000	80.000	98.100			
19	Furnituri de birou	20.01.01	17.000		1.000	8.000	2.000	6.000			
20	Materiale pentru curatenie	20.01.02	3.000			3.000					
21	Incalzit, iluminat si forta motrica	20.01.03	138.000		30.000	45.000	20.000	43.000			
22	Apa, canal si salubritate	20.01.04	26.500		5.000	3.000	11.000	7.500			
23	Carburanti si lubrifianti	20.01.05	40.000		40.000						
24	Posta, telecomunicatii, radio, tv, internet	20.01.08	77.000		21.000	38.000	13.000	5.000			
25	Materiale si prestari de servicii cu caracter functional	20.01.09	38.000		14.000	3.000	4.000	17.000			
26	Alte bunuri si servicii pentru intretinere si functionare	20.01.30	255.600		155.000	51.000	30.000	19.600			
27	Reparatii curente	20.02	7.000					7.000			
28	Bunuri de natura obiectelor de inventar	20.05	8.000			6.000	2.000				



BUGET DE CHELTUIELI PENTRU 2014

- Mii lei -


Nr crt	DENUMIREA INDICATORILOR	COD	Prevederi anuale		Prevederi trimestriale				Estimari			
			Total	din care credite bugetare destinate stingerii plăților	TRIM. I	TRIM. II	TRIM. III	TRIM. IV	2015	2016	2017	
29	Alte obiecte de inventar	20.05.30	8.000			6.000	2.000					
30	Deplasari, detasari, transferuri	20.06	9.000				9.000					
31	Deplasari interne, detasari, transferuri	20.06.01	9.000				9.000					
32	Pregatire profesionala	20.13	4.500				4.500					
33	Protectia muncii	20.14	15.000		5.000	5.000	5.000					
34	Cheltuieli judiciare si extrajudiciare derivate din actiuni in reprezentarea intereselor statului, potrivit dispozitiilor legale	20.25	0.200		0.200							
35	Alte cheltuieli	20.30	20.200		2.000	5.000	7.500	5.700				
36	Reclama si publicitate	20.30.01	0.500			0.500						
37	Prime de asigurare non-viata	20.30.03	4.200									
38	Chiri	20.30.04	2.000		1.000	0.500	0.500	2.200				
39	Alte cheltuieli cu bunuri si servicii	20.30.30	13.500		1.000	4.000	5.000	3.500				
40	Fonduri de rezerva	50	450.000		450.000							
41	Fond de rezerva bugetara la dispozitia autoritatilor locale	50.04	450.000		450.000							
42	Sectiunea de dezvoltare	SD	117.000			117.000						
43	CHELTUIELI DE CAPITAL	70	117.000			117.000						
44	Active nefinanciare	71	117.000			117.000						
45	Active fixe (inclusiv reparatii capitale)	71.01	117.000			117.000						
46	Masini, echipamente si mijloace de transport	71.01.02	62.000			62.000						
47	Alte active fixe	71.01.30	55.000			55.000						

Nr crt	DENUMIREA INDICATORILOR	COD	Prevederi anuale		Prevederi trimestriale				Estimari			
			Total	din care credite bugetare destinate stingerii plăților	TRIM. I	TRIM. II	TRIM. III	TRIM. IV	2015	2016	2017	

ORDONATOR PRINCIPAL DE CREDITE, POPESCU CRISTIAN VICTOR PIEDONE

DIRECTOR ECONOMIC, COSTEL ENE

PRESEDINTE DE SEDINTA,





BUGET DE CHELTUIELI PENTRU 2014

- Mii lei -

Nr crt	DENUMIREA INDICATORILOR	COD	Prevederi anuale		Prevederi trimestriale				Estimari		
			Total	din care credite bugetare destinate stingerii plăților	TRIM. I	TRIM. II	TRIM. III	TRIM. IV	2015	2016	2017
1	Cheptuiele totale (Sectiunea de functionare + Sectiunea de dezvoltare)	00	34 075.000		8 497.000	15 622.000	5 674.000	4 282.000			
2	Sectiunea de functionare	SF	34 075.000		8 497.000	15 622.000	5 674.000	4 282.000			
3	CHELTUIELI CURENTE	01	34 075.000		8 497.000	15 622.000	5 674.000	4 282.000			
4	Bunuri si servicii	20	34 075.000		8 497.000	15 622.000	5 674.000	4 282.000			
5	Comisioane si alte costuri aferente imprumuturilor	20.24	900.000		225.000	225.000	360.000	90.000			
6	Comisioane si alte costuri aferente imprumuturilor externe	20.24.01	900.000		225.000	225.000	360.000	90.000			
7	Comisioane si alte costuri aferente imprumuturilor interne	20.24.02	360.000		90.000	90.000	90.000	90.000			
8	Dobanzi	30	540.000		135.000	135.000	270.000				
9	Dobanzi aferente datoriei publice interne	30.01	33 175.000		8 272.000	15 397.000	5 314.000	4 192.000			
10	Dobanzi aferente datoriei publice interne directe	30.01.01	15 883.000		3 772.000	7 897.000	22.000	4 192.000			
11	Dobanzi aferente datoriei publice externe	30.02	15 883.000		3 772.000	7 897.000	22.000	4 192.000			
12	Dobanzi aferente creditelor externe contractate de ordonatorii de credite	30.02.02	17 292.000		4 500.000	7 500.000	5 292.000				
					4 500.000	7 500.000	5 292.000				

ORDONATOR PRINCIPAL DE CREDITE, POPESCU CRISTIAN VICTOR PIEDONE



PRESEDINTE DE SEDINTA,

DIRECTOR ECONOMIC, COSTEL

ENE



BUGET DE CHELTUIELI PENTRU 2014

13/12/2014 17:28:08 Pag.1/3

Publica si Siguranta Nationala

- Mii lei -

Nr crt	DENUMIREA INDICATORILOR	COD	Prevederi anuale		Prevederi trimestriale				Estimari		
			Total	din care credite bugetare destinate stingerii plăților	TRIM. I	TRIM. II	TRIM. III	TRIM. IV	2015	2016	2017
1	Cheltuieli totale (Sectiunea de functionare + Sectiunea de dezvoltare)	00	16 052.000		3 361.500	4 895.500	4 546.500	3 248.500			
2	Sectiunea de functionare	SF	15 191.000		3 361.500	4 837.500	4 334.500	2 657.500			
3	CHELTUIELI CURENTE	01	15 191.000		3 361.500	4 837.500	4 334.500	2 657.500			
4	Cheltuieli de personal	10	11 546.000		2 863.000	4 141.000	3 486.000	1 056.000			
5	Cheltuieli cu salariile in bani	10.01	6 872.000		1 694.000	2 438.000	2 036.000	704.000			
6	Salarii de baza	10.01.01	6 135.000		1 525.000	2 178.000	1 728.000	704.000			
7	Alte sporuri	10.01.06	151.000		44.000	39.000	68.000				
8	Indemnizatii platite unor persoane din afara unitatii	10.01.12	1.000		1.000						
9	Alte drepturi salariale in bani	10.01.30	585.000		124.000	221.000	240.000				
10	Cheltuieli salariale in natura	10.02	2 832.000		702.000	1 072.000	808.000	250.000			
11	Norme de hrana	10.02.02	2 832.000		702.000	1 072.000	808.000	250.000			
12	Contributii	10.03	1 842.000		467.000	631.000	642.000	102.000			
13	Contributii de asigurari sociale de stat	10.03.01	1 374.000		352.000	457.000	471.000	94.000			
14	Contributii de asigurari de somaj	10.03.02	34.000		9.000	8.000	14.000	3.000			
15	Contributii de asigurari sociale de sanatate	10.03.03	358.000		88.000	124.000	141.000	5.000			
16	Contributii de asigurari pentru accidente de munca si boli profesionale	10.03.04	18.000		5.000	13.000					
17	Contributii pentru concedii si indemnizatii	10.03.06	58.000		13.000	29.000	16.000				
18	Bunuri si servicii	20	3 645.000		498.500	696.500	848.500	1 601.500			
19	Bunuri si servicii	20.01	2 283.000		374.500	635.000	552.000	721.500			
20	Furnituri de birou	20.01.01	328.000		2.000	66.000	154.000	106.000			
21	Materiale pentru curatenie	20.01.02	52.000		12.000	1.000	19.000	20.000			
22	Incalzit, iluminat si forta motrica	20.01.03	146.000		19.500	41.000	7.000	78.500			
23	Apa, canal si salubritate	20.01.04	41.000		9.000	9.000	11.000	12.000			
24	Carburanti si lubrifianti	20.01.05	775.000		135.000	264.000	175.000	201.000			
25	Piese de schimb	20.01.06	167.000		3.000	21.000	40.000	103.000			
26	Posta, telecomunicatii, radio, tv, internet	20.01.08	249.000		58.000	59.000	59.000	73.000			
27	Materiale si prestari de servicii cu caracter functionar	20.01.09	29.000		9.000	2.000		18.000			
28	Alte bunuri si servicii pentru intretinere si functionare	20.01.30	496.000		127.000	172.000	87.000	110.000			



BUGET DE CHELTUIELI PENTRU 2014

blica si Siguranta Nationala

- Mii lei -

Nr crt	DENUMIREA INDICATORILOR	COD	Prevederi anuale		Prevederi trimestriale				2015	Estimari	
			Total	din care credite bugetare destinate stingerii plăților	TRIM. I	TRIM. II	TRIM. III	TRIM. IV		2016	2017
29	Reparatii curente	20.02	80.000		2.000			78.000			
30	Medicamente si materiale sanitare	20.04	5.000					5.000			
31	Materiale sanitare	20.04.02	5.000					5.000			
32	Bunuri de natura obiectelor de inventar	20.05	730.000		110.000	14.500	168.500	437.000			
33	Uniforme si echipamente	20.05.01	415.000		106.000	10.000	141.000	158.000			
34	Alte obiecte de inventar	20.05.30	315.000		4.000	4.500	27.500	279.000			
35	Deplasari, detasari, transferuri	20.06	75.000					75.000			
36	Deplasari interne, detasari, transferuri	20.06.01	75.000					75.000			
37	Carti, publicatii si materiale documentare	20.11	5.000		3.000		1.000	1.000			
38	Pregatire profesionala	20.13	252.000			12.000	58.000	182.000			
39	Protectia muncii	20.14	80.000		1.000		53.000	26.000			
40	Cheltuieli judiciare si extrajudiciare derivate din actiuni in reprezentarea intereselor statului, potrivit dispozitiilor legale	20.25	5.000			1.000		4.000			
41	Alte cheltuieli	20.30	130.000		8.000	34.000	16.000	72.000			
42	Reclama si publicitate	20.30.01	2.000		1.000		1.000				
43	Prime de asigurare non-viata	20.30.03	100.000		4.000	26.000	8.000	62.000			
44	Chirii	20.30.04	4.000		1.000	1.000	1.000	1.000			
45	Alte cheltuieli cu bunuri si servicii	20.30.30	24.000		2.000	7.000	6.000	9.000			
46	Sectiunea de dezvoltare	SD	861.000			58.000	212.000	591.000			
47	CHELTUIELI DE CAPITAL	70	861.000			58.000	212.000	591.000			
48	Active nefinanciare	71	861.000			58.000	212.000	591.000			
49	Active fixe (inclusiv reparatii capitale)	71.01	861.000			58.000	212.000	591.000			
50	Constructii	71.01.01	298.000					298.000			
51	Masini, echipamente si mijloace de transport	71.01.02	538.000			58.000	212.000	268.000			
52	Alte active fixe	71.01.30	25.000					25.000			



BUGET DE CHELTUIELI PENTRU 2014

- Mii lei -

Nr crt	DENUMIREA INDICATORILOR	COD	Prevederi anuale		Prevederi trimestriale				Estimari			
			Total	din care credite bugetare destinate stingerii plăților	TRIM. I	TRIM. II	TRIM. III	TRIM. IV	2015	2016	2017	

ORDONATOR PRINCIPAL DE CREDITE, POPESCU CRISTIAN VICTOR PIEDONE

DIRECTOR ECONOMIC, COSTEL ENE

PRESEDINTE DE SEDINTA,

[Handwritten signature]

[Handwritten signature]

BUGET DE CHELTUIELI PENTRU 2014

Anexo 35

13/12/2014 17:30:18 Pag.1/3

- Mii lei -

Nr crt	DENUMIREA INDICATORILOR	COD	Prevederi anuale		Prevederi trimestriale				Estimari		
			Total	din care credite bugetare destinate stingerii plăților	TRIM. I	TRIM. II	TRIM. III	TRIM. IV	2015	2016	2017
1	Cheltuieli totale (Sectiunea de functionare + Sectiunea de dezvoltare)	00	181 854.000	3 993.400	43 431.170	49 207.700	38 731.810	50 483.320			
2	Sectiunea de functionare	SF	179 689.750	3 993.400	43 421.170	48 230.360	38 270.930	49 767.290			
3	CHELTUIELI CURENTE	01	179 689.750	3 993.400	43 421.170	48 230.360	38 270.930	49 767.290			
4	Cheltuieli de personal	10	119 500.000		26 475.940	28 025.930	26 141.070	38 857.060			
5	Cheltuieli cu salariile in bani	10.01	94 271.580		20 677.290	21 931.450	20 375.460	31 287.380			
6	Salarii de baza	10.01.01	83 542.520		17 686.880	18 808.830	19 263.300	27 783.510			
7	Sporuri pentru conditii de munca	10.01.05	2 739.120		763.560	815.660	319.650	840.250			
8	Alte sporuri	10.01.06	255.980		113.410	32.550	31.380	78.640			
9	Fond pentru posturi ocupate prin cumul	10.01.10	405.150		79.010	106.520	100.810	118.810			
10	Fond aferent platii cu ora	10.01.11	6 754.760		1 885.130	2 161.360	655.780	2 052.490			
11	Alte drepturi salariale in bani	10.01.30	574.050		149.300	6.530	4.540	413.680			
12	Contributii	10.03	25 228.420		5 798.650	6 094.480	5 765.610	7 569.680			
13	Contributii de asigurari sociale de stat	10.03.01	18 440.940		4 343.190	4 518.550	4 308.720	5 270.480			
14	Contributii de asigurari de somaj	10.03.02	466.930		100.290	105.260	97.710	163.670			
15	Contributii de asigurari sociale de sanatate	10.03.03	4 944.350		1 095.690	1 130.020	1 059.270	1 659.370			
16	Contributii de asigurari pentru accidente de munca si boli profesionale	10.03.04	179.250		35.800	38.530	34.210	70.710			
17	Contributii pentru concedii si indemnizatii	10.03.05	1 196.950		223.680	302.120	265.700	405.450			
18	Bunuri si servicii	20	49 701.450	3 976.930	12 970.820	17 109.050	10 071.830	9 549.750			
19	Bunuri si servicii	20.01	40 257.200	3 817.980	10 314.770	16 330.570	5 760.350	7 851.510			
20	Furnituri de birou	20.01.01	359.090	10.410	11.670	200.710	19.140	127.570			
21	Matenale pentru curatenie	20.01.02	745.740	95.530	90.880	413.800	41.740	199.320			
22	Incalzit, iluminat si forta motrica	20.01.03	11 631.440	1 080.140	4 180.230	5 478.780	1 088.840	883.590			
23	Apa, canal si salubritate	20.01.04	2 395.860	530.630	821.030	1 017.100	418.730	139.000			
24	Carburanti si lubrifianti	20.01.05	72.500		10.000	10.000	2.500	50.000			
25	Piese de schimb	20.01.06	457.000			311.290		145.710			
26	Transport	20.01.07	5.000			2.000	3.000				
27	Posta, telecomunicatii, radio, tv, internet	20.01.08	399.460	19.540	72.090	257.100	51.200	19.070			
28	Alte bunuri si servicii pentru intretinere si functionare	20.01.30	24 191.110	2 081.730	5 128.870	8 639.790	4 135.200	6 287.250			


BUGET DE CHELTUIELI PENTRU 2014

Nr crt	DENUMIREA INDICATORILOR	COD	Prevederi anuale		Prevederi trimestriale				Estimari		
			Total	din care credite bugetare destinate stingerii plăților	TRIM. I	TRIM. II	TRIM. III	TRIM. IV	2015	2016	2017
29	Reparatii curente	20.02	4 545.840		0.000	46.910	3 913.340	585.590			
30	Hrana	20.03	517.360	83.590	85.890	337.700	50.000	43.770			
31	Hrana pentru oameni	20.03.01	517.360	83.590	85.890	337.700	50.000	43.770			
32	Medicamente si materiale sanitare	20.04	7.220	0.220	0.220	4.000		3.000			
33	Medicamente	20.04.01	7.220	0.220	0.220	4.000		3.000			
34	Bunuri de natura obiectelor de inventar	20.05	1 215.270	60.900	0.640	301.820	268.910	643.900			
35	Uniforme si echipamente	20.05.01	26.000			17.000	2.000	7.000			
36	Alte obiecte de inventar	20.05.30	1 189.270	60.900	0.640	284.820	266.910	636.900			
37	Deplasari, detasari, transferuri	20.06	67.950	1.160	1.160	11.720	9.450	45.620			
38	Deplasari interne, detasari, transferuri	20.06.01	37.950	1.160	1.160	11.720	9.450	15.620			
39	Deplasari in strainatate	20.06.02	30.000					30.000			
40	Pregatire profesionala	20.13	72.480	1.530	1.530		15.000	55.950			
41	Protectia muncii	20.14	3.500					3.500			
42	Alte cheltuieli	20.30	3 014.630	11.550	2 566.610	76.330	54.780	316.910			
43	Prime de asigurare non-viata	20.30.03	2.000			1.000	1.000				
44	Chirii	20.30.04	365.110	11.550	17.550	60.230	51.230	236.100			
45	Alte cheltuieli cu bunuri si servicii	20.30.30	2 647.520		2 549.060	15.100	2.550	80.810			
46	Asistenta sociala	57	5 093.000		830.610	1 911.520	1 053.370	1 297.500			
47	Ajutoare sociale	57.02	5 093.000		830.610	1 911.520	1 053.370	1 297.500			
48	Ajutoare sociale in natura	57.02.02	5 093.000		830.610	1 911.520	1 053.370	1 297.500			
49	Alte cheltuieli	59	5 395.300	16.470	3 143.800	1 183.860	1 004.660	62.980			
50	Burse	59.01	5 378.830		3 127.330	1 183.860	1 004.660	62.980			
51	Actiuni cu caracter stiintific si social-cultural	59.22	16.470	16.470	16.470						
52	Sectiunea de dezvoltare	SD	2 164.250		10.000	977.340	460.880	716.030			
53	PROIECTE CU FINANTARE DIN FONFURI EXTERENE NERAMBURSABILE (FEN) POSTADERARE	56	25.880		10.000		15.880				
54	Alte programe comunitare finantate in perioada 2007-2013	56.15	25.880		10.000		15.880				
55	Finantarea Uniunii Europene	56.15.02	22.800		10.000		12.800				
56	Cheltuieli neeligibile	56.15.03	3.080				3.080				

BUGET DE CHELTUIELI PENTRU 2014

Nr crt	DENUMIREA INDICATORILOR	COD	Prevederi anuale		Prevederi trimestriale				Estimari		
			Total	din care credite bugetare destinate stingerii plăților	TRIM. I	TRIM. II	TRIM. III	TRIM. IV	2015	2016	2017
57	CHELTUIELI DE CAPITAL	70	2 138.370			977.340	445.000	716.030			
58	Active nefinanciare	71	2 138.370			977.340	445.000	716.030			
59	Active fixe (inclusiv reparatii capitale)	71.01	2 138.370			977.340	445.000	716.030			
60	Mobilier, aparatura birotica si alte active corporale	71.01.03	192.550			38.550		154.000			
61	Alte active fixe	71.01.30	1 945.820			938.790	445.000	562.030			

ORDONATOR PRINCIPAL DE CREDITE, POPESCU CRISTIAN VICTOR PIEDONE



PRESEDINTE DE SEDINTA,

DIRECTOR ECONOMIC, COSTEL

ENE



BUGET DE CHELTUIELI PENTRU 2014

- Mii lei -

Nr crt	DENUMIREA INDICATORILOR	COD	Prevederi anuale		Prevederi trimestriale				Estimari		
			Total	din care credite bugetare destinate stingerii plăților	TRIM. I	TRIM. II	TRIM. III	TRIM. IV	2015	2016	2017
1	Cheltuieli totale (Sectiunea de functionare + Sectiunea de dezvoltare)	00	19 520.940		4 204.050	5 069.100	4 302.230	5 945.560			
2	Sectiunea de functionare	SF	18 948.440		4 199.050	4 524.100	4 292.230	5 933.060			
3	CHELTUIELI CURENTE	01	18 948.440		4 199.050	4 524.100	4 292.230	5 933.060			
4	Cheltuieli de personal	10	342.680		68.190	76.840	90.250	107.400			
5	Cheltuieli cu salariile in bani	10.01	268.340		53.470	60.210	69.900	84.760			
6	Salarii de baza	10.01.01	48.340		10.970	10.970	11.400	15.000			
7	Alte sporuri	10.01.06	2.000		0.500	0.500	0.500	0.500			
8	Fond aferent platii cu ora	10.01.11	206.000		39.000	45.740	55.000	66.260			
9	Alte drepturi salariale in bani	10.01.30	12.000		3.000	3.000	3.000	3.000			
10	Contributii	10.03	74.340		14.720	16.630	20.350	22.640			
11	Contributii de asigurari sociale de stat	10.03.01	53.570		11.120	12.530	14.530	15.390			
12	Contributii de asigurari de somaj	10.03.02	1.830		0.270	0.310	0.580	0.670			
13	Contributii de asigurari sociale de sanatate	10.03.03	13.980		2.780	3.150	3.710	4.340			
14	Contributii de asigurari pentru accidente de munca si boli profesionale	10.03.04	2.220		0.100	0.120	0.920	1.080			
15	Contributii pentru concedii si indemnizatii	10.03.06	2.740		0.450	0.520	0.610	1.160			
16	Bunuri si servicii	20	18 605.760		4 130.860	4 447.260	4 201.980	5 825.660			
17	Bunuri si servicii	20.01	1 191.310		218.380	144.940	591.550	236.440			
18	Furnituri de birou	20.01.01	94.540		7.750	17.400	48.790	20.600			
19	Materiale pentru curatenie	20.01.02	189.350		27.560	17.750	94.890	49.150			
20	Incalzit, iluminat si forta motrica	20.01.03	4.000		0.250	2.250	1.250	0.250			
21	Apa, canal si salubritate	20.01.04	1.000		0.250	0.250	0.250	0.250			
22	Carburanti si lubrifianti	20.01.05	4.000			1.000	1.500	1.500			
23	Piese de schimb	20.01.06	5.000		1.000	1.000	2.000	1.000			
24	Transport	20.01.07	35.930		4.120	4.120	14.560	13.130			
25	Posta, telecomunicatii, radio, tv, internet	20.01.08	63.020		20.740	10.940	15.840	15.500			
26	Materiale si prestari de servicii cu caracter functional	20.01.09	76.400		16.030	17.000	22.470	20.900			
27	Alte bunuri si servicii pentru intretinere si functionare	20.01.30	718.070		140.680	73.230	390.000	114.160			
28	Reparatii curente	20.02	217.620		45.120	62.500	72.500	37.500			

BUGET DE CHELTUIELI PENTRU 2014

- Mii lei -

Nr crt	DENUMIREA INDICATORILOR	COD	Prevederi anuale		Prevederi trimestriale				Estimari		
			Total	din care credite bugetare destinate stingerii plăților	TRIM. I	TRIM. II	TRIM. III	TRIM. IV	2015	2016	2017
29	Hrana	20.03	16 681.090		3 789.870	4 121.490	3 312.980	5 456.750			
30	Hrana pentru oameni	20.03.01	16 681.090		3 789.870	4 121.490	3 312.980	5 456.750			
31	Medicamente si materiale sanitare	20.04	23.000		3.250	6.250	3.750	9.750			
32	Medicamente	20.04.01	9.000		2.250	2.250	2.750	1.750			
33	Materiale sanitare	20.04.02	3.500			1.500		2.000			
34	Reactivi	20.04.03	1.500			1.500					
35	Dezinfectanti	20.04.04	9.000		1.000	1.000	1.000	6.000			
36	Bunuri de natura obiectelor de inventar	20.05	309.040		44.650	63.970	156.700	43.720			
37	Uniforme si echipamente	20.05.01	18.500			3.500	13.000	2.000			
38	Lenjerie si accesorii de pat	20.05.03	51.000				51.000				
39	Alte obiecte de inventar	20.05.30	239.540		44.650	60.470	92.700	41.720			
40	Deplasari, detasari, transferuri	20.06	57.000		1.390	20.610	21.500	13.500			
41	Deplasari interne, detasari, transferuri	20.06.01	29.000		1.390	6.610	14.500	6.500			
42	Deplasari in strainatate	20.06.02	28.000			14.000	7.000	7.000			
43	Carti, publicatii si materiale documentare	20.11	10.000			5.000		5.000			
44	Pregatire profesionala	20.13	24.000		5.500	5.500	9.500	3.500			
45	Protectia muncii	20.14	6.000		1.500	1.500	1.500	1.500			
46	Alte cheltuieli	20.30	86.700		21.200	15.500	32.000	18.000			
47	Chiri	20.30.04	25.000				18.000	7.000			
48	Executarea silita a creantelor bugetare	20.30.09	1.000		1.000						
49	Alte cheltuieli cu bunuri si servicii	20.30.30	60.700		20.200	15.500	14.000	11.000			
50	Sectiunea de dezvoltare	SD	572.500		5.000	545.000	10.000	12.500			
51	CHELTUIELI DE CAPITAL	70	572.500		5.000	545.000	10.000	12.500			
52	Active nefinanciare	71	572.500		5.000	545.000	10.000	12.500			
53	Active fixe (inclusiv reparati capitale)	71.01	572.500		5.000	545.000	10.000	12.500			
54	Alte active fixe	71.01.30	572.500		5.000	545.000	10.000	12.500			



BUGET DE CHELTUIELI PENTRU 2014



- Mii lei -

Nr crt	DENUMIREA INDICATORILOR	COD	Prevederi anuale		Prevederi trimestriale				Estimari			
			Total	din care credite bugetare destinate stingerii plăților	TRIM. I	TRIM. II	TRIM. III	TRIM. IV	2015	2016	2017	

ORDONATOR PRINCIPAL DE CREDITE, POPESCU CRISTIAN VICTOR PIEDONE

DIRECTOR ECONOMIC, COSTEL ENE

PRESEDINTE DE SEDINTA,





Anexo. 36.

BUGET DE CHELTUIELI PENTRU 2014

13/12/2014 17:30:49 Pag.1/2

- Mii lei -

Nr crt	DENUMIREA INDICATORILOR	COD	Prevederi anuale		Prevederi trimestriale				2015	Estimari	
			Total	din care credite bugetare destinate stingerii plăților	TRIM. I	TRIM. II	TRIM. III	TRIM. IV		2016	2017
1	Cheltuieli totale (Sectiunea de functionare + Sectiunea de dezvoltare)	00	494.000		109.100	115.890	119.710	149.300			
2	Sectiunea de functionare	SF	494.000		109.100	115.890	119.710	149.300			
3	CHELTUIELI CURENTE	01	494.000		109.100	115.890	119.710	149.300			
4	Cheltuieli de personal	10	428.000		103.100	104.890	107.710	112.300			
5	Cheltuieli cu salariile in bani	10.01	336.400		80.680	81.860	83.440	90.420			
6	Salarii de baza	10.01.01	241.700		56.900	59.020	60.780	65.000			
7	Sporuri pentru conditii de munca	10.01.05	33.300		8.600	8.000	7.100	9.600			
8	Alte sporuri	10.01.06	33.400		8.540	8.700	7.200	8.960			
9	Fond pentru posturi ocupate prin cumul	10.01.10	26.000		6.640	5.800	6.700	6.860			
10	Alte drepturi salariale in bani	10.01.30	2.000			0.340	1.660				
11	Contributii	10.03	91.600		22.420	23.030	24.270	21.880			
12	Contributii de asigurari sociale de stat	10.03.01	66.900		16.840	17.120	17.480	15.460			
13	Contributii de asigurari de somaj	10.03.02	1.600		0.400	0.330	0.470	0.400			
14	Contributii de asigurari sociale de sanatate	10.03.03	17.800		4.210	4.280	4.620	4.690			
15	Contributii de asigurari pentru accidente de munca si boli profesionale	10.03.04	1.200		0.330	0.400	0.200	0.270			
16	Contributii pentru concedii si indemnizatii	10.03.06	4.100		0.640	0.900	1.500	1.060			
17	Bunuri si servicii	20	66.000		6.000	11.000	12.000	37.000			
18	Medicamente si materiale sanitare	20.04	66.000		6.000	11.000	12.000	37.000			
19	Medicamente	20.04.01	59.000		6.000	11.000	10.500	31.500			
20	Materiale sanitare	20.04.02	7.000				1.500	5.500			



BUGET DE CHELTUIELI PENTRU 2014

13/12/2014 17:30:49 Pag.2/2

- Mii lei -

Nr crt	DENUMIREA INDICATORILOR	COD	Prevederi anuale		Prevederi trimestriale				Estimari		
			Total	din care credite bugetare destinate stingerii plăților	TRIM. I	TRIM. II	TRIM. III	TRIM. IV	2015	2016	2017

ORDONATOR PRINCIPAL DE CREDITE, POPESCU CRISTIAN VICTOR PIEDONE

DIRECTOR ECONOMIC, COSTEL

ENE

PRESEDINTE DE SEDINTA,



B U G E T U L
PE TITLURI DE CHELTUIELI, ARTICOLE ȘI ALINEATE, PE ANUL 2014 ȘI ESTIMĂRI PENTRU ANII 2015-2017

Cap.24G 66.02.06.03 "Unitati medico-sociale"

DENUMIREA INDICATORILOR	Cod indicator	PREVEDERI ANUALE TOTAL	Buzet 2014				- mii lei - Estimari		
			PREVEDERI TRIMESTRIALE				2014	2015	2016
			Trim I	Trim II	Trim III	Trim IV			
TOTAL CHELTUIELI (SECTIUNEA DE FUNCȚIONARE+SECȚIUNEA DE DEZVOLTARE)		466.00							
SECȚIUNEA DE FUNCȚIONARE (cod 01+79+84)		466.00							
CHELTUIELI CURENTE (cod 10+20+30+40+50+51SF+55SF+57+59)	01	466.00							
TITLUL I CHELTUIELI DE PERSONAL (cod 10.01+10.02+10.03)	10	400.00							
Cheltuieli salariale in bani (cod 10.01.01+10.01.03 la 10.01.08 +10.01.10 la 10.01.16 +10.01.30)									
Salarii de baza	10.01	315.40	96.00	98.00	97.00	109.00			
Indemnizatie de conducere	10.01.01	222.70	75.28	76.50	76.20	87.42	X	X	X
Spor de vechime	10.01.03		51.50	54.00	55.20	62.00	X	X	X
Sporuri pentru conditii de munca	10.01.04						X	X	X
Alte sporuri	10.01.05	33.30					X	X	X
Ore suplimentare	10.01.06	33.40	8.60	8.00	7.10	9.60	X	X	X
Fond de premii	10.01.07		8.54	8.70	7.20	8.96	X	X	X
Fond pentru posturi ocupate prin cumul	10.01.08						X	X	X
Fond aferent platii cu ora	10.01.10	26.00					X	X	X
Indemnizatii platite unor persoane din afara unitatii	10.01.11		6.64	5.80	6.70	6.86	X	X	X
Indemnizatii de delegare	10.01.12						X	X	X
Indemnizatii de detasare	10.01.13						X	X	X
	10.01.14						X	X	X



DENUMIREA INDICATORILOR	Cod indicator	Buget 2014											
		PREVEDERI ANUALE		PREVEDERI TRIMESTRIALE				Estimari					
		TOTAL	din care credite buget destinate stingerii plăților restante	Trim I	Trim II	Trim III	Trim IV	2014	2015	2016			
Alocatii pentru transportul la si de la locul de munca	10.01.15												
Alocatii pentru locuinte	10.01.16										X	X	X
Alte drepturi salariale in bani	10.01.30										X	X	X
Cheltuieli salariale in natura (cod 10.02.01 la 10.02.05+10.02.30)	10.02	0		0	0	0	0				X	X	X
Tichete de masa *)	10.02.01										X	X	X
Norme de hrana	10.02.02										X	X	X
Uniforme si echipament obligatoriu	10.02.02										X	X	X
Locuinta de serviciu folosita de salariat si familia sa	10.02.03										X	X	X
Transportul la si de la locul de munca	10.02.04										X	X	X
Alte drepturi salariale in natura	10.02.05										X	X	X
Contributii (cod 10.03.01 la 10.03.06)	10.03	84.60		20.72	21.50	20.80	21.58				X	X	X
Contributii de asigurari sociale de stat	10.03.01	62.60		15.64	16.00	15.80	15.16				X	X	X
Contributii de asigurari de somaj	10.03.02	1.30		0.30	0.30	0.30	0.40				X	X	X
Contributii de asigurari sociale de sanatate	10.03.03	16.60		3.91	4.00	4.00	4.69				X	X	X
Contributii de asigurari pentru accidente de munca si boli profesionale	10.03.04	1.00		0.23	0.30	0.20	0.27				X	X	X
Prime de asigurare viață plătite de angajator pentru angajați	10.03.05										X	X	X
Contributii pentru concedii si indemnizatii	10.03.06	3.10		0.64	0.90	0.50	1.06				X	X	X
TITLUL II BUNURI SI SERVICII (cod 20.01 la 20.06+20.09 la 20.16+20.18 la 20.25+20.27+20.30)	20	66.00		6.00	11.00	12.00	37.00						
Bunuri si servicii (cod 20.01.01 la 20.01.09+20.01.30)	20.01	0		0	0	0	0				X	X	X
Furnituri de birou	20.01.01	0									X	X	X
Materiale pentru curatenie	20.01.02	0									X	X	X
Incalzit, iluminat si forta motrica	20.01.03	0									X	X	X
Apa, canal si salubritate	20.01.04	0									X	X	X
Carburanti si lubrifianti	20.01.05	0									X	X	X
Piese de schimb	20.01.06										X	X	X
Transport	20.01.07										X	X	X
Posta, telecomunicatii radio, tv, internet	20.01.08										X	X	X
Materiale si prestari de servicii cu caracter functional	20.01.09	0									X	X	X
Alte bunuri si servicii pentru intretinere si functionare	20.01.30	0									X	X	X
Reparatii curente	20.02	0									X	X	X
Hrana (cod 20.03.01+20.03.02)	20.03	0		0	0	0	0				X	X	X
Hrana pentru oameni	20.03.01	0									X	X	X
Hrana pentru animale	20.03.02	0									X	X	X
Medicamente si materiale sanitare (cod 20.04.01 la 20.04.04)	20.04	66.00		6.00	11.00	12.00	37.00				X	X	X
Medicamente	20.04.01	59.00		6.00	11.00	10.50	31.50				X	X	X
Materiale sanitare	20.04.02	7.00				1.50	5.50				X	X	X



DENUMIREA INDICATORILOR	Cod indicator	Buget 2014							Estiman		
		PREVEDERI ANUALE		PREVEDERI TRIMESTRIALE				2014	2015	2016	
		TOTAL	din care credite bug. destinate stingerii plăților restante	Trim I	Trim II	Trim III	Trim IV				
Deficitul secțiunii de dezvoltare	93.01.97										

*) Nu se acordă tichete de masă personalului din cadrul sistemului bugetar, cu excepția instituțiilor finanțate integral din venituri proprii.
NOTA: Se va completa, după caz, cu alte articole și alineate potrivit clasificăției indicatorilor privind finanțelor publice, aprobată cu ordinul ministrului finanțelor publice, nr.1954/2005
 Sumele prevăzute la titlul XVII "Plăți efectuate în anii precedenți și recuperate în anul curent" vor fi evidențiate cu semnul minus."

DIRECTOR,
CONSTANTIN MANOLACHE



PRESEDINTE SEDINTA,

CONTABIL SEF,
MIHAELA ALEXANDRESCU



BUGET DE CHELTUIELI PENTRU 2014

13/12/2014 17:32:28 Pag.1/3

Educatie, Recreere si Religie

- Mii lei -

Nr crt	DENUMIREA INDICATORILOR	COD	Prevederi anuale		Prevederi trimestriale				Estimari		
			Total	din care credite bugetare destinate stingerii plăților	TRIM. I	TRIM. II	TRIM. III	TRIM. IV	2015	2016	2017
1	Cheletuieii totale (Sectiunea de functionare + Sectiunea de dezvoltare)	00	98 437.980	10 179.860	32 180.770	29 509.940	17 576.330	19 170.940			
2	Sectiunea de functionare	SF	56 733.570		15 993.780	13 692.080	16 302.820	10 744.890			
3	CHELTUIELI CURENTE	01	56 733.570		15 993.780	13 692.080	16 302.820	10 744.890			
4	Cheletuieii de personal	10	1 812.630		420.700	446.900	470.440	474.590			
5	Cheletuieii cu salariile in bani	10.01	1 412.570		327.910	344.370	362.510	377.780			
6	Salarii de baza	10.01.01	1 176.670		261.120	296.750	304.500	314.300			
7	Sporuri pentru conditiile de munca	10.01.05	141.850		30.720	35.600	36.530	39.000			
8	Alte sporuri	10.01.06	8.630		2.250	2.200	2.080	2.100			
9	Alte drepturi salariale in bani	10.01.30	85.420		33.820	9.820	19.400	22.380			
10	Contributii	10.03	400.060		92.790	102.530	107.930	96.810			
11	Contributii de asigurari sociale de stat	10.03.01	284.230		69.010	72.130	76.740	66.350			
12	Contributii de asigurari de somaj	10.03.02	6.910		1.650	1.650	1.660	1.950			
13	Contributii de asigurari sociale de sanatate	10.03.03	72.950		17.030	17.720	18.890	19.310			
14	Contributii de asigurari pentru accidente de munca si boli profesionale	10.03.04	3.510		0.790	0.890	0.880	0.950			
15	Contributii pentru concedii si indemnizatii	10.03.06	32.460		4.310	10.140	9.760	8.250			
16	Bunuri si servicii	20	54 890.940		15 558.080	13 245.180	15 832.380	10 255.300			
17	Bunuri si servicii	20.01	52 583.280		15 207.390	12 653.960	15 407.710	9 314.220			
18	Furnituri de birou	20.01.01	12.360		0.400	1.860	3.600	6.500			
19	Materiale pentru curatenie	20.01.02	24.000		2.510	9.860	1.490	10.140			
20	Incaizit, iluminat si forta motrica	20.01.03	334.530		88.200	64.600	64.530	117.200			
21	Apa, canal si salubritate	20.01.04	213.400		24.020	17.380	87.400	84.600			
22	Carburanti si lubrifianti	20.01.05	291.090		1.320	55.090	101.730	132.950			
23	Piese de schimb	20.01.06	100.400		2.650	60.670	20.600	16.480			
24	Posta, telecomunicatii, radio, tv, internet	20.01.08	51.620		9.930	7.940	16.700	17.050			
25	Matenale si prestari de servicii cu caracter functional	20.01.09	377.580		22.510	104.330	107.440	143.300			
26	Alte bunuri si servicii pentru intretinere si functionare	20.01.30	51 178.300		15 055.850	12 332.230	15 004.220	8 786.000			
27	Reparatii curente	20.02	19.740				19.740				
28	Bunuri de natura obiectelor de inexistenta	20.05	69.210			8.520	23.690	37.000			

BUGET DE CHELTUIELI PENTRU 2014

13/12/2014 17:32:29 Pag 2/3

- Mii lei -

Nr crt	DENUMIREA INDICATORILOR	COD	Prevederi anuale		Prevederi trimestriale				Estimari		
			Total	din care credite bugetare destinate stingerii plăților	TRIM. I	TRIM. II	TRIM. III	TRIM. IV	2015	2016	2017
29	Alte obiecte de inventar	20.05.30	69.210			8.520	23.690	37.000			
30	Deplasari, detasari, transferuri	20.06	34.430			2.750	31.680				
31	Deplasari interne, detasari, transferuri	20.06.01	34.430			2.750	31.680				
32	Carti, publicatii si materiale documentare	20.11	3.000			0.300	0.200	2.500			
33	Consultanta si expertiza	20.12	10.000					10.000			
34	Pregatire profesionala	20.13	13.010			0.800	12.210				
35	Protectia muncii	20.14	57.630		0.300	3.700	25.130	28.500			
36	Alte cheltuieli	20.30	2.100.640		350.390	575.150	312.020	863.080			
37	Prime de asigurare non-viata	20.30.03	8.800		0.700	1.500	3.600	3.000			
38	Alte cheltuieli cu bunuri si servicii	20.30.30	2.091.840		349.690	573.650	308.420	860.080			
39	Alte cheltuieli	59	30.000		15.000			15.000			
40	Sustinerea cultelor	59.12	30.000		15.000			15.000			
41	Sectiunea de dezvoltare	SD	41.704.410	10.179.860	16.186.990	15.817.860	1.273.510	8.426.050			
42	CHELTUIELI DE CAPITAL	70	41.704.410	10.179.860	16.186.990	15.817.860	1.273.510	8.426.050			
43	Active nefinanciare	71	41.704.410	10.179.860	16.186.990	15.817.860	1.273.510	8.426.050			
44	Active fixe (inclusiv reparatii capitale)	71.01	41.704.410	10.179.860	16.186.990	15.817.860	1.273.510	8.426.050			
45	Constructii	71.01.01	39.377.740	10.179.860	15.570.590	15.376.940	749.260	7.680.950			
46	Masini, echipamente si mijloace de transport	71.01.02	391.700		142.400	74.800	7.400	167.100			
47	Mobilier, aparatura birotica si alte active corporale	71.01.03	613.400			30.000	5.400	578.000			
48	Alte active fixe	71.01.30	1.321.570		474.000	336.120	511.450				

BUGET DE CHELTUIELI PENTRU 2014

13/12/2014 17:32:29 Pag.3/3

Cultura, Recreere si Religie

- Mii lei -

Nr crt	DENUMIREA INDICATORILOR	COD	Prevederi anuale		Prevederi trimestriale				Estimari			
			Total	din care credite bugetare destinate stingerii plăților	TRIM. I	TRIM. II	TRIM. III	TRIM. IV	2015	2016	2017	

ORDONATOR PRINCIPAL DE
CREDITE, POPESCU CRISTIAN
VICTOR PIEDONE



PRESEDINTE DE SEDINTA,

DIRECTOR
ECONOMIC
COSTEL

ENE



si Asistenta Sociala

BUGET DE CHELTUIELI PENTRU 2014

- Mii lei -

Nr crt	DENUMIREA INDICATORILOR	COD	Prevederi anuale		Prevederi trimestriale				Estimari		
			Total	din care credite bugetare destinate stingerii plășilor	TRIM. I	TRIM. II	TRIM. III	TRIM. IV	2015	2016	2017
1	Cheltuieli totale (Sectiunea de functionare + Sectiunea de dezvoltare)	00	91 027.520	369.129	20 469.900	23 471.600	20 342.760	26 743.260			
2	Sectiunea de functionare	SF	88 493.910	369.129	20 377.900	22 981.330	20 253.220	24 881.460			
3	CHELTUIELI CURENTE	01	88 493.910	369.129	20 377.900	22 981.330	20 253.220	24 881.460			
4	Cheltuieli de personal	10	36 960.810		9 114.200	9 865.050	9 103.550	8 878.010			
5	Cheltuieli cu salarile in bani	10.01	29 161.240		7 150.070	7 669.710	7 127.090	7 214.370			
6	Salarii de baza	10.01.01	23 465.540		5 951.140	6 081.050	5 416.510	6 016.840			
7	Sporuri pentru conditii de munca	10.01.05	862.400		205.500	273.750	145.100	238.050			
8	Alte sporuri	10.01.06	270.000		68.230	80.040	59.210	62.520			
9	Fond pentru posturi ocupate prin cumul	10.01.10	88.820		22.100	22.140	22.200	22.380			
10	Indemnizatii platite unor persoane din afara unitatii	10.01.12	150.300		37.100	39.430	34.470	39.300			
11	Alte drepturi salariale in bani	10.01.30	4 324.180		866.000	1 173.300	1 449.600	835.280			
12	Contributii	10.03	7 799.570		1 964.130	2 195.340	1 976.460	1 663.640			
13	Contributii de asigurari sociale de stat	10.03.01	5 841.360		1 490.450	1 646.230	1 517.820	1 186.860			
14	Contributii de asigurari de somaj	10.03.02	137.970		43.200	30.410	31.230	33.130			
15	Contributii de asigurari sociale de sanatate	10.03.03	1 515.620		371.790	443.140	348.240	352.450			
16	Contributii de asigurari pentru accidente de munca si boli profesionale	10.03.04	51.550		12.840	14.300	11.080	13.330			
17	Contributii pentru concedii si indemnizatii	10.03.06	253.070		45.850	61.260	68.090	77.870			
18	Bunuri si servicii	20	13 628.100	369.129	3 321.100	3 333.510	2 797.240	4 176.250			
19	Bunuri si servicii	20.01	7 962.130	196.129	1 989.690	2 011.250	1 601.100	2 360.090			
20	Furnituri de birou	20.01.01	107.300		4.000	78.380	5.620	19.300			
21	Materiale pentru curatenie	20.01.02	546.800	13.000	104.800	108.000	205.000	129.000			
22	Incalzit, iluminat si forta motrica	20.01.03	1 568.000	21.000	689.600	392.140	146.160	340.100			
23	Apa, canal si salubritate	20.01.04	378.000	15.129	84.200	80.990	89.110	123.700			
24	Carburanti si lubrifianti	20.01.05	78.620			68.620		10.000			
25	Piese de schimb	20.01.06	142.000			20.290	27.010	94.700			
26	Posta, telecomunicatii, radio, tv, internet	20.01.08	242.000	2.000	67.450	78.330	96.470	-0.250			
27	Materiale si prestari de servicii cu caracter functional	20.01.09	557.740	21.000	112.990	130.690	103.360	210.700			
28	Alte bunuri si servicii pentru intretinere si functionare	20.01.30	4 341.670	124.000	926.650	1 053.810	928.370	1 432.840			

BUGET DE CHELTUIELI PENTRU 2014

13/12/2014 17:34:40 Pag.2/3

- Mii lei -

Nr crt	DENUMIREA INDICATORILOR	COD	Prevederi anuale		Prevederi trimestriale				Estimari		
			Total	din care credite bugetare destinate stingerii plăților	TRIM. I	TRIM. II	TRIM. III	TRIM. IV	2015	2016	2017
29	Reparatii curente	20.02	202.710	13.000	82.510	0.200		120.000			
30	Hrana	20.03	3.924.360	160.000	1.029.000	936.700	626.300	1.332.360			
31	Hrana pentru oameni	20.03.01	3.924.360	160.000	1.029.000	936.700	626.300	1.332.360			
32	Medicamente si materiale sanitare	20.04	267.900		53.200	65.320	89.380	60.000			
33	Medicamente	20.04.01	167.200		51.600	64.260	42.440	8.900			
34	Materiale sanitare	20.04.02	60.700		1.600	1.060	46.940	11.100			
35	Dezinfectanti	20.04.04	40.000					40.000			
36	Bunuri de natura obiectelor de inventar	20.05	479.000		80.000	54.000	289.770	55.230			
37	Uniforme si echipamente	20.05.01	16.400				10.000	6.400			
38	Lenjerie si accesorii de pat	20.05.03	15.600				5.000	10.600			
39	Alte obiecte de inventar	20.05.30	447.000		80.000	54.000	274.770	38.230			
40	Deplasari, deplasari, transferuri	20.06	9.000		1.000	0.740	0.590	6.670			
41	Deplasari interne, deplasari, transferuri	20.06.01	9.000		1.000	0.740	0.590	6.670			
42	Carti, publicatii si materiale documentare	20.11	1.500				1.000	0.500			
43	Protectia muncii	20.14	22.000		7.000			15.000			
44	CheLTuieLi judiciare si extrajudiciare derivate din actiuni in reprezentarea intereselor statului, potrivit dispozitiilor legale	20.25	13.500		2.800	10.000	0.200	0.500			
45	Alte cheltuieli	20.30	746.000		75.900	255.300	188.900	225.900			
46	Alte cheltuieli cu bunuri si servicii	20.30.30	746.000		75.900	255.300	188.900	225.900			
47	Transferuri intre unitatile administratiei publice	51F	23.422.500		5.509.900	5.432.000	5.592.600	6.888.000			
48	Transferuri curente	51.01	23.422.500		5.509.900	5.432.000	5.592.600	6.888.000			
49	Transferuri catre institutii publice	51.01.01	40.000					40.000			
50	Actiuni de sanatate	51.01.03	197.000					197.000			
51	Asistența socială	57	14.482.500		2.432.700	4.350.770	2.759.830	4.939.200			
52	Ajutoare sociale	57.02	14.482.500		2.432.700	4.350.770	2.759.830	4.939.200			
53	Ajutoare sociale in numerar	57.02.01	14.482.500		2.432.700	4.350.770	2.759.830	4.939.200			
54	Sectiunea de dezvoltare	SD	2.533.610		92.000	490.270	89.540	1.861.800			
55	CHELTUIELI DE CAPITAL	70	2.533.610		92.000	490.270	89.540	1.861.800			
56	Active nefinanciare	71	2.533.610		92.000	490.270	89.540	1.861.800			

BUGET DE CHELTUIELI PENTRU 2014

Nr crt	DENUMIREA INDICATORILOR	COD	Prevederi anuale		Prevederi trimestriale				Estimari		
			Total	din care credite bugetare destinate stingerii plăților	TRIM. I	TRIM. II	TRIM. III	TRIM. IV	2015	2016	2017
57	Active fixe (inclusiv reparatii capitale)	71.01	2 533.610		92.000	490.270	89.540	1 861.800			
58	Constructii	71.01.01	2 111.010			490.270		1 620.740			
59	Masini, echipamente si mijloace de transport	71.01.02	61.100				20.100	41.000			
60	Alte active fixe	71.01.30	361.500		92.000		69.440	200.060			

ORDONATOR PRINCIPAL DE CREDITE, POPESCU CRISTIAN VICTOR PIȚDONE

DIRECTOR ECONOMIC COSTEL ENE

PRESEDINTE DE SEDINTA,






BUGET DE CHELTUIELI PENTRU 2014

Anexa 5

13/12/2014 20:20:36 Pag.1/2

- Mii lei -

Nr crt	DENUMIREA INDICATORILOR	COD	Prevederi anuale		Prevederi trimestriale				Estimari		
			Total	din care credite bugetare destinate stingerii plăților	TRIM. I	TRIM. II	TRIM. III	TRIM. IV	2015	2016	2017
1	Cheltuieli totale (Sectiunea de functionare + Sectiunea de dezvoltare)	00	1 440.000		355.000	340.000	350.000	395.000			
2	Sectiunea de functionare	SF	1 430.000		355.000	340.000	350.000	385.000			
3	CHELTUIELI CURENTE	01	1 430.000		355.000	340.000	350.000	385.000			
4	Bunuri si servicii	20	1 430.000		355.000	340.000	350.000	385.000			
5	Bunuri si servicii	20.01	336.000		82.000	79.000	79.000	96.000			
6	Furnituri de birou	20.01.01	12.000		1.000	3.000	3.000	5.000			
7	Materiale pentru curatenie	20.01.02	80.000		20.000	20.000	20.000	20.000			
8	Incalzit, iluminat si forta motrica	20.01.03	60.000		20.000	10.000	10.000	20.000			
9	Apa, canal si salubritate	20.01.04	60.000		10.000	15.000	15.000	20.000			
10	Piese de schimb	20.01.06	20.000		5.000	5.000	5.000	5.000			
11	Transport	20.01.07	4.000		1.000	1.000	1.000	1.000			
12	Posta, telecomunicatii, radio, tv, internet	20.01.08	20.000		5.000	5.000	5.000	5.000			
13	Materiale si prestari de servicii cu caracter functional	20.01.09	20.000		5.000	5.000	5.000	5.000			
14	Alte bunuri si servicii pentru intretinere si functionare	20.01.30	60.000		15.000	15.000	15.000	15.000			
15	Reparatii curente	20.02	158.000		40.000	49.000	42.000	27.000			
16	Hrana	20.03	509.000		127.000	100.000	140.000	142.000			
17	Hrana pentru oameni	20.03.01	509.000		127.000	100.000	140.000	142.000			
18	Medicamente si materiale sanitare	20.04	230.000		55.000	63.000	55.000	57.000			
19	Medicamente	20.04.01	220.000		55.000	55.000	55.000	55.000			
20	Dezinfectanti	20.04.04	10.000			8.000		2.000			
21	Bunuri de natura obiectelor de inventar	20.05	120.000		35.000	30.000	15.000	40.000			
22	Uniforme si echipamente	20.05.01	10.000				5.000	5.000			
23	Lenjerie si accesorii de pat	20.05.03	15.000			10.000	5.000				
24	Alte obiecte de inventar	20.05.30	95.000		35.000	20.000	5.000	35.000			
25	Deplasari, detasari, transferuri	20.06	4.000		1.000	1.000	1.000	1.000			
26	Deplasari interne, detasari, transferuri	20.06.01	4.000		1.000	1.000	1.000	1.000			
27	Carti, publicatii si materiale documentare	20.11	8.000		1.000		1.000	6.000			
28	Consultanta si expertiza	20.12	15.000		2.000	5.000	5.000	3.000			



Nr crt	DENUMIREA INDICATORILOR	COD	Prevederi anuale		Prevederi trimestriale				Estimari		
			Total	din care credite bugetare destinate stingerii plăților	TRIM. I	TRIM. II	TRIM. III	TRIM. IV	2015	2016	2017
29	Pregatire profesionala	20.13	18.000		5.000	5.000	5.000	3.000			
30	Protectia muncii	20.14	20.000		5.000	5.000	5.000	5.000			
31	Alte cheltuieli	20.30	12.000		2.000	3.000	2.000	5.000			
32	Alte cheltuieli cu bunuri si servicii	20.30.30	12.000		2.000	3.000	2.000	5.000			
33	Sectiunea de dezvoltare	SD	10.000		2.000	3.000	2.000	5.000			
34	CHELTUIELI DE CAPITAL	70	10.000					10.000			
35	Active nefinanciare	71	10.000					10.000			
36	Active fixe (inclusiv reparatii capitale)	71.01	10.000					10.000			
37	Alte active fixe	71.01.30	10.000					10.000			

ORDONATOR PRINCIPAL DE CREDITE, POPESCU CRISTIAN VICTOR PIEDONE



PRESEDINTE DE SEDINTA,

DIRECTOR ECONOMIC, COSTEL



ENE

BUGET DE CHELTUIELI PENTRU 2014


13/12/2014 17:35:08 Pag.1/1

Anexo. 3.9.

- Mil lei -

Nr crt	DENUMIREA INDICATORILOR	COD	Prevederi anuale		Prevederi trimestriale				Estimari		
			Total	din care credite bugetare destinate stingerii plăților	TRIM. I	TRIM. II	TRIM. III	TRIM. IV	2015	2016	2017
1	Cheltuieli totale (Sectiunea de functionare + Sectiunea de dezvoltare)	00	22 449.680	934.810	6 570.180	4 905.740	4 565.000	6 408.760			
2	Sectiunea de functionare	SF	8 118.000		1 888.000	2 208.000	2 265.000	1 757.000			
3	CHELTUIELI CURENTE	01	8 118.000		1 888.000	2 208.000	2 265.000	1 757.000			
4	Bunuri si servicii	20	8 118.000		1 888.000	2 208.000	2 265.000	1 757.000			
5	Bunuri si servicii	20.01	8 106.000		1 885.000	2 205.000	2 262.000	1 754.000			
6	Incalzit, iluminat si forta motrica	20.01.03	584.000		90.000	409.000	46.000	39.000			
7	Apa, canal si salubritate	20.01.04	6 318.000		1 519.000	1 520.000	1 790.000	1 489.000			
8	Alte bunuri si servicii pentru intretinere si functionare	20.01.30	1 204.000		276.000	276.000	426.000	226.000			
9	Alte cheltuieli	20.30	12.000		3.000	3.000	3.000	3.000			
10	Chiri	20.30.04	12.000		3.000	3.000	3.000	3.000			
11	Sectiunea de dezvoltare	SD	14 331.680	934.810	4 682.180	2 697.740	2 300.000	4 651.760			
12	CHELTUIELI DE CAPITAL	70	14 331.680	934.810	4 682.180	2 697.740	2 300.000	4 651.760			
13	Active nefinanciare	71	14 331.680	934.810	4 682.180	2 697.740	2 300.000	4 651.760			
14	Active fixe (inclusiv reparatii capitale)	71.01	14 331.680	934.810	4 682.180	2 697.740	2 300.000	4 651.760			
15	Constructii	71.01.01	13 379.300	934.810	3 914.090	2 513.450	2 300.000	4 651.760			
16	Alte active fixe	71.01.30	952.380		768.090	184.290					

ORDONATOR PRINCIPAL DE
CREDITE, POPESCU CRISTIAN
VICTOR PIEDONE



PRESEDINTE DE SEDINTA,

DIRECTOR
ECONOMIC,
COSTEL

ENE

BUGET DE CHELTUIELI PENTRU 2014

Anexo. 3.10.

13/12/2014 17:37:12 Pag. 1/1

- Mii lei -


Nr crt	DENUMIREA INDICATORILOR	COD	Prevederi anuale		Prevederi trimestriale				Estimari		
			Total	din care credite bugetare destinate stingerii plăților	TRIM. I	TRIM. II	TRIM. III	TRIM. IV	2015	2016	2017
1	Cheltuieli totale (Sectiunea de functionare + Sectiunea de dezvoltare)	00	52 783.000	17 651.950	20 000.000	13 196.000	13 196.000	6 391.000			
2	Sectiunea de functionare	SF	52 783.000	17 651.950	20 000.000	13 196.000	13 196.000	6 391.000			
3	CHELTUIELI CURENTE	01	52 783.000	17 651.950	20 000.000	13 196.000	13 196.000	6 391.000			
4	Bunuri si servicii	20	52 783.000	17 651.950	20 000.000	13 196.000	13 196.000	6 391.000			
5	Bunuri si servicii	20.01	52 783.000	17 651.950	20 000.000	13 196.000	13 196.000	6 391.000			
6	Alte bunuri si servicii pentru intretinere si functionare	20.01.30	52 783.000	17 651.950	20 000.000	13 196.000	13 196.000	6 391.000			

ORDONATOR PRINCIPAL DE CREDITE, POPESCU CRISTIAN VICTOR PIEDONE

DIRECTOR ECONOMIC, COSTEL

ENE

PRESEDINTE DE SEDINTA,

BUGET DE CHELTUIELI PENTRU 2014

Anexa 3.11.

13/12/2014 17:37:49 Pag.1/1

- Mii lei -

Nr crt	DENUMIREA INDICATORILOR	COD	Prevederi anuale		Prevederi trimestriale				Estimari		
			Total	din care credite bugetare destinate stingerii plăților	TRIM. I	TRIM. II	TRIM. III	TRIM. IV	2015	2016	2017
1	Cheletuelt totale (Sectiunea de functionare + Sectiunea de dezvoltare)	00	25 223.890	991.950	8 121.390	5 125.720	5 125.720	6 851.060			
2	Sectiunea de functionare	SF	1 075.000	991.950	1 075.000						
3	CHELTUIELI CURENTE	01	1 075.000	991.950	1 075.000						
4	Bunuri si servicii	20	1 075.000	991.950	1 075.000						
5	Reparatii curente	20.02	1 075.000	991.950	1 075.000						
6	Sectiunea de dezvoltare	SD	24 148.890		7 046.390	5 125.720	5 125.720	6 851.060			
7	CHELTUIELI DE CAPITAL	70	24 148.890		7 046.390	5 125.720	5 125.720	6 851.060			
8	Active nefinanciare	71	24 148.890		7 046.390	5 125.720	5 125.720	6 851.060			
9	Active fixe (inclusiv reparatii capitale)	71.01	24 148.890		7 046.390	5 125.720	5 125.720	6 851.060			
10	Constructii	71.01.01	24 107.050		7 004.550	5 125.720	5 125.720	6 851.060			
11	Alte active fixe	71.01.30	41.840		41.840						

ORDONATOR PRINCIPAL DE
CREDITE, POPESCU CRISTIAN
VICTOR PIEDONE

PRESEDINTE DE SEDINTA,

DIRECTOR
ECONOMIC,
COSTEL

ENE

BUGETUL LOCAL DETALIAT LA CHELTUIELI PE CAPITOLE, SUBCAPITOLE ȘI PARAGRAFE PE ANUL 2014

- mii lei -

DENUMIREA INDICATORILOR	Cod indicator	PREVEDERI ANUALE		PREVEDERI TRIMESTRIALE			
		TOTAL	din care credite bugetare destinate stingerii plăților restante	Trim I	Trim II	Trim III	Trim IV
TOTAL CHELTUIELI (cod 50.02+59.02+63.02+70.02+74.02+79.02)	49.02	567,640.00	0.00	157,339.46	156,675.61	121,702.19	131,922.74
Partea I-a SERVICII PUBLICE GENERALE (cod 51.02+54.02+55.02+56.02)	50.02	78,980.93	0.00	23,030.45	26,145.52	17,375.36	12,429.60
Autorități publice și acțiuni externe (cod 51.02.01)	51.02	41,857.93	0.00	13,359.25	9,770.42	11,145.21	7,583.05
Din total capitol:							
Autorități executive și legislative (cod 51.02.01.03)	51.02.01	41,857.93	0.00	13,359.25	9,770.42	11,145.21	7,583.05
Autorități executive	51.02.01.03	41,857.93	0.00	13,359.25	9,770.42	11,145.21	7,583.05
Alte servicii publice generale (cod 54.02.05 la 54.02.07+54.02.10+54.02.50)	54.02	3,048.00	0.00	1,174.20	753.10	556.15	564.55
Din total capitol:							
Fond de rezerva bugetara la dispozitia autoritatilor locale	54.02.05	450.00	0.00	450.00	0.00	0.00	0.00
Fond pentru garantarea împrumuturilor externe, contractate/garantate de stat	54.02.06	0.00	0.00	0.00	0.00	0.00	0.00
Fond pentru garantarea împrumuturilor externe, contractate/garantate de administrațiile publice locale	54.02.07	0.00	0.00	0.00	0.00	0.00	0.00
Servicii publice comunitare de evidență a persoanelor	54.02.10	2,422.00	0.00	548.20	753.10	556.15	564.55
Alte servicii publice generale	54.02.50	176.00	0.00	176.00	0.00	0.00	0.00
Tranzacții privind datoria publică și împrumuturi	55.02	34,075.00	0.00	8,497.00	15,622.00	5,674.00	4,282.00
Transferuri cu caracter general între diferite nivele ale administrației (cod 56.02.06+56.02.07+56.02.09)	56.02	0.00	0.00	0.00	0.00	0.00	0.00
Din total capitol:							
Transferuri din bugetele consiliilor județene pentru finanțarea centrelor pentru protecția copilului	56.02.06	0.00	0.00	0.00	0.00	0.00	0.00
Transferuri din bugetele locale pentru institutiile de asistenta sociala pentru persoanele cu handicap	56.02.07	0.00	0.00	0.00	0.00	0.00	0.00

DENUMIREA INDICATORILOR	Cod indicator	PREVEDERI ANUALE		PREVEDERI TRIMESTRIALE			
		TOTAL	din care credite bugetare destinate stingerii plăților restante	Trim I	Trim II	Trim III	Trim IV
Transferuri din bugetele locale către bugetul fondului de asigurări sociale de sănătate	56.02.09	0.00	0.00	0.00	0.00	0.00	0.00
Partea a II-a APARARE, ORDINE PUBLICA SI SIGURANTA NATIONALA (cod 60.02+61.02)	59.02	16,389.00	0.00	3,426.50	4,997.50	4,669.50	3,295.50
Aparare (cod 60.02.02)	60.02	337.00	0.00	65.00	102.00	123.00	47.00
Din total capitol:							
Aparare nationala	60.02.02	337.00	0.00	65.00	102.00	123.00	47.00
Ordine publica si siguranta nationala (cod 61.02.03+61.02.05+61.02.50)	61.02	16,052.00	0.00	3,361.50	4,895.50	4,546.50	3,248.50
Din total capitol:							
Ordine publica (cod 61.02.03.04)	61.02.03	15 857.00	0.00	3,316.00	4,860.00	4,470.00	3,211.00
Politie locala	61.02.03.04	15 857.00	0.00	3,316.00	4,860.00	4,470.00	3,211.00
Protectie civila și protecția contra incendiilor (protecție civilă nonmilitară)	61.02.05	195.00	0.00	45.50	35.50	76.50	37.50
Alte cheltuieli în domeniul ordinii publice și siguranței naționale	61.02.50	0.00	0.00	0.00	0.00	0.00	0.00
Partea a III-a CHELTUIELI SOCIAL-CULTURALE (cod 65.02+66.02+67.02+68.02)	63.02	371 813.50	0.00	96,190.94	102,305.13	76 770.61	96,546.82
Invatamant (cod 65.02.03 la 65.02.05+65.02.07+65.02.11+65.02.50)	65.02	181,854.00	0.00	43,431.17	49,207.70	38,731.81	50,483.32
Din total capitol:							
Învatamânt prescolar și primar (cod 65.02.03.01+65.02.03.02)	65.02.03	70,707.26	0.00	15,678.35	19,989.34	14,862.44	20,177.13
Învatamânt prescolar	65.02.03.01	38,258.10	0.00	8,244.32	10,843.68	8,239.12	10,930.98
Învatamânt primar	65.02.03.02	32,449.16	0.00	7,434.03	9,145.66	6,623.32	9,246.15
Învatamânt secundar (cod 65.02.04.01 la 65.02.04.03)	65.02.04	100,382.45	0.00	25,417.30	26,178.99	21,303.15	27 483.01
Învatamânt secundar inferior	65.02.04.01	47,783.31	0.00	11,262.61	12,806.50	10,220.29	13,493.91
Învatamânt secundar superior	65.02.04.02	52,577.58	0.00	14,154.69	13,372.49	11,082.86	13 967.54
Invatamant profesional	65.02.04.03	21.56	0.00	0.00	0.00	0.00	21.56
Învatamânt postliceal	65.02.05	54.91	0.00	14.03	16.34	15.85	8.69
Învatamânt nedefinitibil prin nivel (cod 65.02.07.04)	65.02.07	10,709.38	0.00	2,321.49	3,023.03	2,550.37	2,814.49
Învatamânt special	65.02.07.04	10,709.38	0.00	2,321.49	3,023.03	2,550.37	2,814.49
Servicii auxiliare pentru educatie (cod 65.02.11.03+65.02.11.30)	65.02.11	0.00	0.00	0.00	0.00	0.00	0.00
Internate și cantine pentru elevi	65.02.11.03	0.00	0.00	0.00	0.00	0.00	0.00
Alte servicii auxiliare	65.02.11.30	0.00	0.00	0.00	0.00	0.00	0.00
Alte cheltuieli în domeniul învățământului	65.02.50	0.00	0.00	0.00	0.00	0.00	0.00

DENUMIREA INDICATORILOR	Cod indicator	PREVEDERI ANUALE		PREVEDERI TRIMESTRIALE			
		TOTAL	din care credite bugetare destinate stingerii plăților restante	Trim I	Trim II	Trim III	Trim IV
Sanatate (cod 66.02.06+66.02.08+66.02.50)	66.02	494.00	0.00	109.10	115.89	119.71	149.30
Din total capitol:							
Servicii medicale in unitati sanitare cu paturi (cod 66.02.06.01+66.02.06.03)	66.02.06	466.00	0.00	102.00	109.00	109.00	146.00
Spitale generale	66.02.06.01	0.00	0.00	0.00	0.00	0.00	0.00
Unități medico-sociale	66.02.06.03	466.00	0.00	102.00	109.00	109.00	146.00
Servicii de sanatate publica	66.02.08	0.00	0.00	0.00	0.00	0.00	0.00
Alte cheltuieli in domeniul sanatatii (cod 66.02.50.50)	66.02.50	28.00	0.00	7.10	6.89	10.71	3.30
Alte institutii si actiuni sanitare	66.02.50.50	28.00	0.00	7.10	6.89	10.71	3.30
Cultura, recreere si religie (cod 67.02.03+67.02.05+67.02.06+67.02.50)	67.02	98,437.98	0.00	32,180.77	29,509.94	17,576.33	19,170.94
Din total capitol:							
Servicii culturale (cod 67.02.03.02 la 67.02.03.08+67.02.03.12+67.02.03.30)	67.02.03	3,092.63	0.00	657.54	832.67	490.48	1,111.94
Biblioteci publice comunale, orasenesti, municipale	67.02.03.02	0.00	0.00	0.00	0.00	0.00	0.00
Muzee	67.02.03.03	0.00	0.00	0.00	0.00	0.00	0.00
Institutii publice de spectacole si concerte	67.02.03.04	0.00	0.00	0.00	0.00	0.00	0.00
Scoli populare de arta si meserii	67.02.03.05	0.00	0.00	0.00	0.00	0.00	0.00
Case de cultura	67.02.03.06	0.00	0.00	0.00	0.00	0.00	0.00
Camine culturale	67.02.03.07	0.00	0.00	0.00	0.00	0.00	0.00
Centre pentru conservarea si promovarea culturii traditionale	67.02.03.08	0.00	0.00	0.00	0.00	0.00	0.00
Consolidarea si restaurarea monumentelor istorice	67.02.03.12	0.00	0.00	0.00	0.00	0.00	0.00
Alte servicii culturale	67.02.03.30	3,092.63	0.00	657.54	832.67	490.48	1,111.94
Servicii recreative si sportive (cod 67.02.05.01 la 67.02.05.03)	67.02.05	95,315.35	0.00	31,508.23	28,677.27	17,085.85	18,044.00
Sport	67.02.05.01	0.00	0.00	0.00	0.00	0.00	0.00
Tineret	67.02.05.02	0.00	0.00	0.00	0.00	0.00	0.00
Intretinere gradini publice, parcuri, zone verzi, baze sportive si de agrement	67.02.05.03	95,315.35	0.00	31,508.23	28,677.27	17,085.85	18,044.00
Servicii religioase	67.02.06	0.00	0.00	0.00	0.00	0.00	0.00
Alte servicii in domeniile culturii, recreerii si religiei	67.02.50	30.00	0.00	15.00	0.00	0.00	15.00
Asigurari si asistenta sociala (cod 68.02.04+68.02.05+68.02.06+68.02.10+68.02.11+68.02.12+68.02.15+68.02.50)	68.02	91,027.52	0.00	20,469.90	23,471.60	20,342.76	26,743.26
Din total capitol:							

DENUMIREA INDICATORILOR	Cod indicator	PREVEDERI ANUALE		PREVEDERI TRIMESTRIALE			
		TOTAL	din care credite bugetare destinate stingerii plăților restante	Trim I	Trim II	Trim III	Trim IV
Asistența acordată persoanelor în vârstă	68.02.04	4,459.00	0.00	1,301.00	1,552.00	769.00	837.00
Asistența socială în caz de boli și invalidități (cod 68.02.05.02)	68.02.05	40,476.92	0.00	9,596.20	9,638.85	9,899.45	11,342.42
Asistența socială în caz de invaliditate	68.02.05.02	40,476.92	0.00	9,596.20	9,638.85	9,899.45	11,342.42
Asistența socială pentru familii și copii	68.02.06	4,037.60	0.00	1,080.94	999.37	750.87	1,206.42
Ajutoare pentru locuințe	68.02.10	0.00	0.00	0.00	0.00	0.00	0.00
Creșe	68.02.11	7,468.91	0.00	1,640.90	2,364.61	1,696.33	1,767.07
Unități de asistență medico-socială	68.02.12	1,617.00	0.00	364.00	357.00	391.00	505.00
Prevenirea excluderii sociale (cod 68.02.15.01+68.02.15.02)	68.02.15	5,435.00	0.00	304.00	2,138.61	407.19	2,585.20
Ajutor social	68.02.15.01	5,435.00	0.00	304.00	2,138.61	407.19	2,585.20
Cantine de ajutor social	68.02.15.02	0.00	0.00	0.00	0.00	0.00	0.00
Alte cheltuieli în domeniul asigurărilor și asistenței sociale	68.02.50	27,533.09	0.00	6,182.86	6,421.16	6,428.92	8,500.15
Partea a IV-a SERVICII ȘI DEZVOLTARE PUBLICĂ, LOCUINTE, MEDIU ȘI APE (cod 70.02+74.02)							
Locuințe, servicii și dezvoltare publică (cod 70.02.03+70.02.05 la 70.02.07+70.02.50)	70.02	22,449.68	0.00	6,570.18	4,905.74	4,565.00	6,408.76
Din total capitol:							
Locuințe (cod 70.02.03.01+70.02.03.30)	70.02.03	14,852.75	0.00	4,182.25	3,216.74	2,726.00	4,727.76
Dezvoltarea sistemului de locuințe	70.02.03.01	0.00	0.00	0.00	0.00	0.00	0.00
Alte cheltuieli în domeniul locuințelor	70.02.03.30	14,852.75	0.00	4,182.25	3,216.74	2,726.00	4,727.76
Alimentare cu apă și amenajări hidrotehnice (cod 70.02.05.01+70.02.05.02)	70.02.05	691.93	0.00	691.93	0.00	0.00	0.00
Alimentare cu apă	70.02.05.01	691.93	0.00	691.93	0.00	0.00	0.00
Amenajări hidrotehnice	70.02.05.02	0.00	0.00	0.00	0.00	0.00	0.00
Iluminat public și electrificări rurale	70.02.06	0.00	0.00	0.00	0.00	0.00	0.00
Alimentare cu gaze naturale în localități	70.02.07	0.00	0.00	0.00	0.00	0.00	0.00
Alte servicii în domeniile locuințelor, serviciilor și dezvoltării comunale	70.02.50	6,905.00	0.00	1,696.00	1,689.00	1,839.00	1,681.00
Protecția mediului (cod 74.02.03+74.02.05+74.02.06)	74.02	52,783.00	0.00	20,000.00	13,196.00	13,196.00	6,391.00
Din total capitol:							
Reducerea și controlul poluării	74.02.03	0.00	0.00	0.00	0.00	0.00	0.00
Salubritate și gestiunea deșeurilor (cod 74.02.05.01+74.02.05.02)	74.02.05	52,783.00	0.00	20,000.00	13,196.00	13,196.00	6,391.00
Salubritate	74.02.05.01	52,783.00	0.00	20,000.00	13,196.00	13,196.00	6,391.00

DENUMIREA INDICATORILOR	Cod indicator	PREVEDERI ANUALE		PREVEDERI TRIMESTRIALE			
		TOTAL	din care credite bugetare destinate stingerii plăților restante	Trim I	Trim II	Trim III	Trim IV
Colectarea, tratarea și distrugerea deșeurilor	74.02.05.02	0.00	0.00	0.00	0.00	0.00	0.00
Canalizarea și tratarea apelor reziduale	74.02.06	0.00	0.00	0.00	0.00	0.00	0.00
Partea a V-a ACTIUNI ECONOMICE (cod 80.02+81.02+83.02+84.02+87.02)	79.02	25,223.89	0.00	8,121.39	5,125.72	5,125.72	6,851.06
Actiuni generale economice, comerciale și de munca (cod 80.02.01)	80.02	0.00	0.00	0.00	0.00	0.00	0.00
Din total capitol:							
Actiuni generale economice și comerciale (cod 80.02.01.06 + 80.02.01.09 + 80.02.01.10 + 80.02.01.30)	80.02.01	0.00	0.00	0.00	0.00	0.00	0.00
Prevenire și combatere inundații și gheturi	80.02.01.06	0.00					
Stimulare întreprinderi mici și mijlocii	80.02.01.09	0.00					
Programe de dezvoltare regională și socială	80.02.01.10	0.00					
Alte cheltuieli pentru actiuni generale economice și comerciale	80.02.01.30	0.00					
Combustibili și energie (cod 81.02.06+81.02.07+81.02.50)	81.02	0.00	0.00	0.00	0.00	0.00	0.00
Din total capitol:							
Energie termică	81.02.06	0.00					
Alți combustibili	81.02.07	0.00					
Alte cheltuieli privind combustibili și energia	81.02.50	0.00					
Agricultura, silvicultura, piscicultura și vanatoare (cod 83.02.03)	83.02	0.00	0.00	0.00	0.00	0.00	0.00
Din total capitol:							
Agricultura (cod 83.02.03.03+83.02.03.07+83.02.03.30)	83.02.03	0.00	0.00	0.00	0.00	0.00	0.00
Protecția plantelor și carantină fitosanitară	83.02.03.03	0.00					
Camere agricole	83.02.03.07	0.00					
Alte cheltuieli în domeniul agriculturii	83.02.03.30	0.00					
Transporturi (cod 84.02.03+84.02.06+84.02.50)	84.02	25,223.89	0.00	8,121.39	5,125.72	5,125.72	6,851.06
Din total capitol:							
Transport rutier (cod 84.02.03.01 la 84.02.03.03)	84.02.03	25,223.89	0.00	8,121.39	5,125.72	5,125.72	6,851.06
Drumuri și poduri	84.02.03.01	0.00	0.00	0.00	0.00	0.00	0.00
Transport în comun	84.02.03.02	0.00	0.00	0.00	0.00	0.00	0.00
Strazi	84.02.03.03	25,223.89	0.00	8,121.39	5,125.72	5,125.72	6,851.06

DENUMIREA INDICATORILOR	Cod indicator	PREVEDERI ANUALE		PREVEDERI TRIMESTRIALE			
		TOTAL	din care credite bugetare destinate stingerii plăților restante	Trim I	Trim II	Trim III	Trim IV
Transport aerian (cod 84.02.06.02)	84.02.06	0.00	0.00	0.00	0.00	0.00	0.00
Aviația civilă	84.02.06.02	0.00					
Alte cheltuieli în domeniul transporturilor	84.02.50	0.00					
Alte acțiuni economice (cod 87.02.01+87.02.03 la 87.02.05+87.02.50)	87.02	0.00	0.00	0.00	0.00	0.00	0.00
Din total capitol:							
Fondul Român de Dezvoltare Socială	87.02.01	0.00					
Zone libere	87.02.03	0.00					
Turism	87.02.04	0.00					
Proiecte de dezvoltare multifuncționale	87.02.05	0.00					
Alte acțiuni economice	87.02.50	0.00					
Partea a-VII-a REZERVE, EXCEDENT / DEFICIT	96.02	0.00	0.00	0.00	0.00	0.00	0.00
REZERVE	97.02	0.00	0.00	0.00	0.00	0.00	0.00
EXCEDENT 98.02.96 + 98.02.97	98.02	0.00	0.00	0.00	0.00	0.00	0.00
Excedentul secțiunii de funcționare	98.02.96	0.00	0.00	0.00	0.00	0.00	0.00
Excedentul secțiunii de dezvoltare	98.02.97	0.00	0.00	0.00	0.00	0.00	0.00
DEFICIT 1) 99.02.96 + 99.02.97	99.02	0.00	0.00	0.00	0.00	0.00	0.00
Deficitul secțiunii de funcționare	99.02.96	0.00	0.00	0.00	0.00	0.00	0.00
Deficitul secțiunii de dezvoltare	99.02.97	0.00	0.00	0.00	0.00	0.00	0.00
CHELTUIELILE SECȚIUNII DE FUNCȚIONARE (cod 50.02 + 59.02 + 63.02 + 70.02 + 74.02 + 79.02)	49.02 SF	475,157.68	0.00	125,125.54	130,411.10	111,345.99	108,275.05
Partea I-a SERVICII PUBLICE GENERALE (cod 51.02+54.02+55.02+56.02)	50.02	72,248.45	0.00	18,834.09	25,053.94	16,480.81	11,879.61
Autorități publice și acțiuni externe (cod 51.02.01)	51.02	35,242.45	0.00	9,162.89	8,795.84	10,250.66	7,033.06
Din total capitol:							
Autorități executive și legislative (cod 51.02.01.03)	51.02.01	35,242.45	0.00	9,162.89	8,795.84	10,250.66	7,033.06
Autorități executive	51.02.01.03	35,242.45		9,162.89	8,795.84	10,250.66	7,033.06
Alte servicii publice generale (cod 54.02.05 la 54.02.07+54.02.10+54.02.50)	54.02	2,931.00	0.00	1,174.20	636.10	556.15	564.55
Din total capitol:							
Fond de rezerva bugetară la dispoziția autorităților locale	54.02.05	450.00		450.00			

DENUMIREA INDICATORILOR	Cod indicator	PREVEDERI ANUALE		PREVEDERI TRIMESTRIALE			
		TOTAL	din care credite bugetare destinate stingerii plăților restante	Trim I	Trim II	Trim III	Trim IV
Fond pentru garantarea împrumuturilor externe, contractate/garantate de stat	54.02.06	0.00					
Fond pentru garantarea împrumuturilor externe, contractate/garantate de administrațiile publice locale	54.02.07	0.00					
Servicii publice comunitare de evidență a persoanelor	54.02.10	2,305.00		548.20	636.10	556.15	564.55
Alte servicii publice generale	54.02.50	176.00		176.00			
Tranzacții privind datoria publică și împrumuturi	55.02	34,075.00		8,497.00	15,622.00	5,674.00	4,282.00
Transferuri cu caracter general între diferite nivele ale administrației (cod 56.02.06+56.02.07+56.02.09)	56.02	0.00	0.00	0.00	0.00	0.00	0.00
Din total capitol:							
Transferuri din bugetele consiliilor județene pentru finanțarea centrelor pentru protecția copilului	56.02.06	0.00					
Transferuri din bugetele locale pentru instituțiile de asistență socială pentru persoanele cu handicap	56.02.07	0.00					
Transferuri din bugetele locale către bugetul fondului de asigurări sociale de sănătate	56.02.09	0.00					
Partea a II-a APARARE, ORDINE PUBLICA SI SIGURANTA NATIONALA (cod 60.02+61.02)	59.02	15,522.00	0.00	3,426.50	4,933.50	4,457.50	2,704.50
Aparare (cod 60.02.02)	60.02	331.00	0.00	65.00	96.00	123.00	47.00
Din total capitol:							
Aparare națională	60.02.02	331.00		65.00	96.00	123.00	47.00
Ordine publică și siguranță națională (cod 61.02.03+61.02.05+61.02.50)	61.02	15,191.00	0.00	3,361.50	4,837.50	4,334.50	2,657.50
Din total capitol:							
Ordine publică (cod 61.02.03.04)	61.02.03	14,996.00	0.00	3,316.00	4,802.00	4,258.00	2,620.00
Politie locala	61.02.03.04	14,996.00		3,316.00	4,802.00	4,258.00	2,620.00
Protecție civilă și protecție contra incendiilor (protecție civilă nonmilitară)	61.02.05	195.00		45.50	35.50	76.50	37.50
Alte cheltuieli în domeniul ordinii publice și siguranței naționale	61.02.50	0.00					
Partea a III-a CHELTUIELI SOCIAL-CULTURALE (cod 65.02+66.02+67.02+68.02)	63.02	325,411.23	0.00	79,901.95	85,019.66	74,946.68	85,542.94
Învățământ (cod 65.02.03 la 65.02.05+65.02.07+65.02.11+65.02.50)	65.02	179,689.75	0.00	43,421.17	48,230.36	38,270.93	49,767.29
Din total capitol:							
Învățământ prescolar și primar (cod 65.02.03.01+65.02.03.02)	65.02.03	69,985.76	0.00	15,678.35	19,366.57	14,862.44	20,078.40
Învățământ prescolar	65.02.03.01	37,536.60		8,244.32	10,220.91	8,239.12	10,832.25
Învățământ primar	65.02.03.02	32,449.16		7,434.03	9,145.66	6,623.32	9,246.15
Învățământ secundar (cod 65.02.04.01 la 65.02.04.03)	65.02.04	99,053.65	0.00	25,407.30	25,919.99	20,858.15	26,868.21

DENUMIREA INDICATORILOR	Cod indicator	PREVEDERI ANUALE		PREVEDERI TRIMESTRIALE			
		TOTAL	din care credite bugetare destinate stingerii plăților restante	Trim I	Trim II	Trim III	Trim IV
Învățământ secundar inferior	65.02.04.01	47,716.06		11,262.61	12,767.95	10,205.29	13,480.21
Învățământ secundar superior	65.02.04.02	51,316.03		14,144.69	13,152.04	10,652.86	13,366.44
Învățământ profesional	65.02.04.03	21.56					21.56
Învățământ postliceal	65.02.05	54.91		14.03	16.34	15.85	8.69
Învățământ nedefinit prin nivel (cod 65.02.07.04)	65.02.07	10,595.43	0.00	2,321.49	2,927.46	2,534.49	2,811.99
Învățământ special	65.02.07.04	10,595.43		2,321.49	2,927.46	2,534.49	2,811.99
Servicii auxiliare pentru educație (cod 65.02.11.03+65.02.11.30)	65.02.11	0.00	0.00	0.00	0.00	0.00	0.00
Internate și cantine pentru elevi	65.02.11.03	0.00					
Alte servicii auxiliare	65.02.11.30	0.00					
Alte cheltuieli în domeniul învățământului	65.02.50	0.00					
Sanatate (cod 66.02.06+66.02.08+66.02.50)	66.02	494.00	0.00	109.10	115.89	119.71	149.30
Din total capitol:							
Servicii medicale în unități sanitare cu paturi (cod 66.02.06.01+66.02.06.03)	66.02.06	466.00	0.00	102.00	109.00	109.00	146.00
Spitale generale	66.02.06.01	0.00					
Unități medico-sociale	66.02.06.03	466.00		102.00	109.00	109.00	146.00
Servicii de sănătate publică	66.02.08	0.00					
Alte cheltuieli în domeniul sănătății (cod 66.02.50.50)	66.02.50	28.00	0.00	7.10	6.89	10.71	3.30
Alte instituții și acțiuni sanitare	66.02.50.50	28.00		7.10	6.89	10.71	3.30
Cultura, recreere și religie (cod 67.02.03+67.02.05+67.02.06+67.02.50)	67.02	56,733.57	0.00	15,993.78	13,692.08	16,302.82	10,744.89
Din total capitol:							
Servicii culturale (cod 67.02.03.02 la 67.02.03.08+67.02.03.12+67.02.03.30)	67.02.03	2,855.13	0.00	515.14	750.17	490.48	1,099.34
Biblioteci publice comunale, orașenești, municipale	67.02.03.02	0.00					
Muzee	67.02.03.03	0.00					
Instituții publice de spectacole și concerte	67.02.03.04	0.00					
Scoli populare de artă și meserii	67.02.03.05	0.00					
Cămine culturale	67.02.03.06	0.00					
Centre pentru conservarea și promovarea culturii tradiționale	67.02.03.07	0.00					
	67.02.03.08	0.00					

DENUMIREA INDICATORILOR	Cod indicator	PREVEDERI ANUALE		PREVEDERI TRIMESTRIALE			
		TOTAL	din care credite bugetare destinate stingerii plăților restante	Trim I	Trim II	Trim III	Trim IV
Consolidarea si restaurarea monumentelor istorice	67.02.03.12	0.00					
Alte servicii culturale	67.02.03.30	2,855.13		515.14	750.17	490.48	1,099.34
Servicii recreative si sportive (cod 67.02.05.01 la 67.02.05.03)	67.02.05	53,848.44	0.00	15,463.64	12,941.91	15,812.34	9,630.55
Sport	67.02.05.01	0.00					
Tineret	67.02.05.02	0.00					
Intretinere gradini publice, parcuri, zone verzi, baze sportive si de agrement	67.02.05.03	53,848.44		15,463.64	12,941.91	15,812.34	9,630.55
Servicii religioase	67.02.06	0.00					
Alte servicii în domeniile culturii, recreerii si religiei	67.02.50	30.00		15.00			15.00
Asigurari si asistenta sociala (cod 68.02.04+68.02.05+68.02.06+68.02.10+68.02.11+68.02.12+68.02.15+68.02.50)	68.02	88,493.91	0.00	20,377.90	22,981.33	20,253.22	24,881.46
Din total capitol:							
Asistenta acordata persoanelor in varsta	68.02.04	4,367.00		1,209.00	1,552.00	769.00	837.00
Asistenta sociala in caz de boli si invaliditati (cod 68.02.05.02)	68.02.05	40,476.92	0.00	9,596.20	9,638.85	9,899.45	11,342.42
Asistenta sociala in caz de invaliditate	68.02.05.02	40,476.92		9,596.20	9,638.85	9,899.45	11,342.42
Asistenta sociala pentru familie si copii	68.02.06	3,968.10		1,080.94	999.37	681.43	1,206.36
Ajutoare pentru locuinte	68.02.10	0.00					
Creșe	68.02.11	6,958.51		1,640.90	1,874.34	1,876.23	1,767.04
Unități de asistență medico-sociale	68.02.12	1,617.00		364.00	357.00	391.00	505.00
Prevenirea excluderii sociale (cod 68.02.15.01+68.02.15.02)	68.02.15	5,235.00	0.00	304.00	2,138.61	407.19	2,385.20
Ajutor social	68.02.15.01	5,235.00		304.00	2,138.61	407.19	2,385.20
Cantine de ajutor social	68.02.15.02	0.00					
Alte cheltuieli in domeniul asigurarilor si asistentei sociale	68.02.50	25,871.38		6,182.86	6,421.16	6,428.92	6,838.44
Partea a IV-a SERVICII SI DEZVOLTARE PUBLICA, LOCUINTE, MEDIU SI APE (cod 70.02+74.02)							
Locuinte, servicii si dezvoltare publica (cod 70.02.03+70.02.05 la 70.02.07+70.02.50)	70.02	8,118.00	0.00	1,888.00	2,208.00	2,265.00	1,757.00
Din total capitol:							
Locuinte (cod 70.02.03.01+70.02.03.30)	70.02.03	1,213.00	0.00	192.00	519.00	426.00	76.00
Dezvoltarea sistemului de locuinte	70.02.03.01	0.00					
Alte cheltuieli in domeniul locuintelor	70.02.03.30	1,213.00		192.00	519.00	426.00	76.00

DENUMIREA INDICATORILOR	Cod indicator	PREVEDERI ANUALE		PREVEDERI TRIMESTRIALE			
		TOTAL	din care credite bugetare destinate stingerii plăților restante	Trim I	Trim II	Trim III	Trim IV
Alimentare cu apa si amenajari hidrotehnice (cod 70.02.05.01+70.02.05.02)	70.02.05	0.00	0.00	0.00	0.00	0.00	0.00
Alimentare cu apa	70.02.05.01	0.00					
Amenajari hidrotehnice	70.02.05.02	0.00					
Iluminat public si electrificari rurale	70.02.06	0.00					
Alimentare cu gaze naturale in localitati	70.02.07	0.00					
Alte servicii în domeniile locuintelor, serviciilor si dezvoltarii comunale	70.02.50	6,905.00		1,696.00	1,689.00	1,839.00	1,681.00
Protectia mediului (cod 74.02.03+74.02.05+74.02.06)	74.02	52,783.00	0.00	20,000.00	13,196.00	13,196.00	6,391.00
Din total capitol:							
Reducerea și controlul poluării	74.02.03	0.00					
Salubritate si gestiunea deseurilor (cod 74.02.05.01+74.02.05.02)	74.02.05	52,783.00	0.00	20,000.00	13,196.00	13,196.00	6,391.00
Salubritate	74.02.05.01	52,783.00		20,000.00	13,196.00	13,196.00	6,391.00
Colectarea, tratarea si distrugerea deseurilor	74.02.05.02	0.00					
Canalizarea si tratarea apelor reziduale	74.02.06	0.00					
Partea a V-a ACTIUNI ECONOMICE (cod 80.02+81.02+83.02+84.02+87.02)	79.02	1,075.00	0.00	1,075.00	0.00	0.00	0.00
Actiuni generale economice, comerciale si de munca (cod 80.02.01)	80.02	0.00	0.00	0.00	0.00	0.00	0.00
Din total capitol:							
Actiuni generale economice si comerciale (cod 80.02.01.06 + 80.02.01.09 + 80.02.01.10 + 80.02.01.30)	80.02.01	0.00	0.00	0.00	0.00	0.00	0.00
Prevenire si combatere inundatii si gheturi	80.02.01.06	0.00					
Stimulare întreprinderi mici si mijlocii	80.02.01.09	0.00					
Programe de dezvoltare regionala si sociala	80.02.01.10	0.00					
Alte cheltuieli pentru actiuni generale economice si comerciale	80.02.01.30	0.00					
Combustibili si energie (cod 81.02.06+81.02.07+81.02.50)	81.02	0.00	0.00	0.00	0.00	0.00	0.00
Din total capitol:							
Energie termica	81.02.06	0.00					
Alti combustibili	81.02.07	0.00					
Alte cheltuieli privind combustibili si energia	81.02.50	0.00					
Agricultura, silvicultura, piscicultura si vanatoare (cod 83.02.03)	83.02	0.00	0.00	0.00	0.00	0.00	0.00

DENUMIREA INDICATORILOR	Cod indicator	PREVEDERI ANUALE		PREVEDERI TRIMESTRIALE			
		TOTAL	din care credite bugetare destinate stingerii plăților restante	Trim I	Trim II	Trim III	Trim IV
Din total capitol:							
Agricultura (cod 83.02.03.03+83.02.03.07+83.02.03.30)	83.02.03	0.00	0.00	0.00	0.00	0.00	0.00
Protecția plantelor și carantină fitosanitară	83.02.03.03	0.00					
Camere agricole	83.02.03.07	0.00					
Alte cheltuieli în domeniul agriculturii	83.02.03.30	0.00					
Transporturi (cod 84.02.03+84.02.06+84.02.50)	84.02	1,075.00	0.00	1,075.00	0.00	0.00	0.00
Din total capitol:							
Transport rutier (cod 84.02.03.01 la 84.02.03.03)	84.02.03	1,075.00	0.00	1,075.00	0.00	0.00	0.00
Drumuri și poduri	84.02.03.01	0.00					
Transport în comun	84.02.03.02	0.00					
Strazi	84.02.03.03	1,075.00		1,075.00			
Transport aerian (cod 84.02.06.02)	84.02.06	0.00	0.00	0.00	0.00	0.00	0.00
Aviația civilă	84.02.06.02	0.00					
Alte cheltuieli în domeniul transporturilor	84.02.50	0.00					
Alte acțiuni economice (cod 87.02.01+87.02.03 la 87.02.05+87.02.50)	87.02	0.00	0.00	0.00	0.00	0.00	0.00
Din total capitol:							
Fondul Român de Dezvoltare Socială	87.02.01	0.00					
Zone libere	87.02.03	0.00					
Turism	87.02.04	0.00					
Proiecte de dezvoltare multifuncționale	87.02.05	0.00					
Alte acțiuni economice	87.02.50	0.00					
Partea VII-a. REZERVE, EXCEDENT / DEFICIT (98.02-99.02)	96.02	0.00	0.00	0.00	0.00	0.00	0.00
REZERVE	97.02	0.00					
EXCEDENT 98.02.96	98.02	0.00	0.00	0.00	0.00	0.00	0.00
Excedentul secțiunii de funcționare	98.02.96	0.00					
DEFICIT 99.02.97	99.02	0.00	0.00	0.00	0.00	0.00	0.00
Deficitul secțiunii de funcționare	99.02.97	0.00					

DENUMIREA INDICATORILOR	Cod indicator	PREVEDERI ANUALE		PREVEDERI TRIMESTRIALE			
		TOTAL	din care credite bugetare destinate stingerii plăților restante	Trim I	Trim II	Trim III	Trim IV
CHELTUIELILE SECȚIUNII DE DEZVOLTARE (cod 50.02 + 59.02 + 63.02 + 70.02 +74.02+ 79.02)	49.02	92,482.32	0.00	32,213.92	26,264.51	10,356.20	23,647.69
Partea I-a SERVICII PUBLICE GENERALE (cod 51.02+54.02)	50.02	6,732.48	0.00	4,196.36	1,091.58	894.55	549.99
Autorități publice și acțiuni externe (cod 51.02.01)	51.02	6,615.48	0.00	4,196.36	974.58	894.55	549.99
Din total capitol:							
Autorități executive și legislative (cod 51.02.01.03)	51.02.01	6,615.48	0.00	4,196.36	974.58	894.55	549.99
Autorități executive	51.02.01.03	6,615.48		4,196.36	974.58	894.55	549.99
Alte servicii publice generale (cod 54.02.05 la 54.02.07+54.02.10+54.02.50)	54.02	117.00	0.00	0.00	117.00	0.00	0.00
Din total capitol:							
Fond de rezerva bugetara la dispozitia autoritatilor locale	54.02.05	0.00					
Fond pentru garantarea împrumuturilor externe, contractate/garantate de stat	54.02.06	0.00					
Fond pentru garantarea împrumuturilor externe, contractate/garantate de administrațiile publice locale	54.02.07	0.00					
Servicii publice comunitare de evidență a persoanelor	54.02.10	117.00			117.00		
Alte servicii publice generale	54.02.50	0.00					
Partea a II-a APARARE, ORDINE PUBLICA SI SIGURANTA NATIONALA (cod 60.02+61.02)	59.02	867.00	0.00	0.00	64.00	212.00	591.00
Aparare (cod 60.02.02)	60.02	6.00	0.00	0.00	6.00	0.00	0.00
Din total capitol:							
Aparare nationala	60.02.02	6.00			6.00		
Ordine publica si siguranta nationala (cod 61.02.03+61.02.05+61.02.50)	61.02	861.00	0.00	0.00	58.00	212.00	591.00
Din total capitol:							
Ordine publica (cod 61.02.03.04)	61.02.03	861.00	0.00	0.00	58.00	212.00	591.00
Politie locala	61.02.03.04	861.00			58.00	212.00	591.00
Protectie civila și protecția contra incendiilor (protecție civilă nonmilitară)	61.02.05	0.00					
Alte cheltuieli în domeniul ordinii publice și siguranței naționale	61.02.50	0.00					
Partea a III-a CHELTUIELI SOCIAL-CULTURALE (cod 65.02+66.02+67.02+68.02)	63.02	46,402.27	0.00	16,288.99	17,285.47	1,823.93	11,003.88
Invatamant (cod 65.02.03 la 65.02.05+65.02.07+65.02.11+65.02.50)	65.02	2,164.25	0.00	10.00	977.34	460.88	716.03
Din total capitol:							

DENUMIREA INDICATORILOR	Cod indicator	PREVEDERI ANUALE		PREVEDERI TRIMESTRIALE			
		TOTAL	din care credite bugetare destinate stingerii plăților restante	Trim I	Trim II	Trim III	Trim IV
Învățământ prescolar și primar (cod 65.02.03.01+65.02.03.02)	65.02.03	721.50	0.00	0.00	622.77	0.00	98.73
Învățământ prescolar	65.02.03.01	721.50			622.77		98.73
Învățământ primar	65.02.03.02	0.00					
Învățământ secundar (cod 65.02.04.01 la 65.02.04.03)	65.02.04	1,328.80	0.00	10.00	259.00	445.00	614.80
Învățământ secundar inferior	65.02.04.01	67.25			38.55	15.00	13.70
Învățământ secundar superior	65.02.04.02	1,261.55		10.00	220.45	430.00	601.10
Învățământ profesional	65.02.04.03	0.00					
Învățământ postliceal	65.02.05	0.00					
Învățământ nedefinit prin nivel (cod 65.02.07.04)	65.02.07	113.95	0.00	0.00	95.57	15.88	2.50
Învățământ special	65.02.07.04	113.95			95.57	15.88	2.50
Servicii auxiliare pentru educație (cod 65.02.11.03+65.02.11.30)	65.02.11	0.00	0.00	0.00	0.00	0.00	0.00
Internate și cantine pentru elevi	65.02.11.03	0.00					
Alte servicii auxiliare	65.02.11.30	0.00					
Alte cheltuieli în domeniul învățământului	65.02.50	0.00					
Sanatate (cod 66.02.06+66.02.08+66.02.50)	66.02	0.00	0.00	0.00	0.00	0.00	0.00
Din total capitol:							
Servicii medicale în unități sanitare cu paturi (cod 66.02.06.01+66.02.06.03)	66.02.06	0.00	0.00	0.00	0.00	0.00	0.00
Spitale generale	66.02.06.01	0.00					
Unități medico-sociale	66.02.06.03	0.00					
Servicii de sănătate publică	66.02.08	0.00					
Alte cheltuieli în domeniul sănătății (cod 66.02.50.50)	66.02.50	0.00	0.00	0.00	0.00	0.00	0.00
Alte instituții și acțiuni sanitare	66.02.50.50	0.00					
Cultura, recreere și religie (cod 67.02.03+67.02.05+67.02.06+67.02.50)	67.02	41,704.41	0.00	16,186.99	15,817.86	1,273.51	8,426.05
Din total capitol:							
Servicii culturale (cod 67.02.03.02 la 67.02.03.08+67.02.03.12+67.02.03.30)	67.02.03	237.50	0.00	142.40	82.50	0.00	12.60
Biblioteci publice comunale, orașenești, municipale	67.02.03.02	0.00					
Muzee	67.02.03.03	0.00					
Instituții publice de spectacole și concerte	67.02.03.04	0.00					

DENUMIREA INDICATORILOR	Cod indicator	PREVEDERI ANUALE		PREVEDERI TRIMESTRIALE			
		TOTAL	din care credite bugetare destinate stingerii plăților restante	Trim I	Trim II	Trim III	Trim IV
Scoli populare de arta si meserii	67.02.03.05	0.00					
Casa de cultura	67.02.03.06	0.00					
Camine culturale	67.02.03.07	0.00					
Centre pentru conservarea si promovarea culturii traditionale	67.02.03.08	0.00					
Consolidarea si restaurarea monumentelor istorice	67.02.03.12	0.00					
Alte servicii culturale	67.02.03.30	237.50		142.40	82.50		12.60
Servicii recreative si sportive (cod 67.02.05.01 la 67.02.05.03)	67.02.05	41,466.91	0.00	16,044.59	15,735.36	1,273.51	8,413.45
Sport	67.02.05.01	0.00					
Tineret	67.02.05.02	0.00					
Intretinere gradini publice, parcuri, zone verzi, baze sportive si de agrement	67.02.05.03	41,466.91		16,044.59	15,735.36	1,273.51	8,413.45
Servicii religioase	67.02.06	0.00					
Alte servicii în domeniile culturii recreerii si religiei	67.02.50	0.00					
Asigurari si asistenta sociala (cod 68.02.04+68.02.05+68.02.06+68.02.10+68.02.11+68.02.12+68.02.15+68.02.50)	68.02	2,533.61	0.00	92.00	490.27	89.54	1,861.80
Din total capitol:							
Asistenta acordata persoanelor in varsta	68.02.04	92.00		92.00			
Asistenta sociala in caz de boli si invaliditati (cod 68.02.05.02)	68.02.05	0.00	0.00	0.00	0.00	0.00	0.00
Asistenta sociala in caz de invaliditate	68.02.05.02	0.00					
Asistenta sociala pentru familie si copii	68.02.06	69.50				69.44	0.06
Ajutoare pentru locuinte	68.02.10	0.00					
Creșe	68.02.11	510.40			490.27	20.10	0.03
Unități de asistență medico-sociala	68.02.12	0.00					
Prevenirea excluderii sociale (cod 68.02.15.01+68.02.15.02)	68.02.15	200.00	0.00	0.00	0.00	0.00	200.00
Ajutor social	68.02.15.01	200.00					200.00
Cantine de ajutor social	68.02.15.02	0.00					
Alte cheltuieli in domeniul asigurarilor si asistentei sociale	68.02.50	1,661.71					1,661.71
Partea a IV-a SERVICII SI DEZVOLTARE PUBLICA, LOCUINTE, MEDIU SI APE (cod 70.02+74.02)							
Locuinte, servicii si dezvoltare publica (cod 70.02.03+70.02.05 la 70.02.07+70.02.50)	70.02	14,331.68	0.00	4,682.18	2,697.74	2,300.00	4,651.76
Din total capitol:							

DENUMIREA INDICATORILOR	Cod indicator	PREVEDERI ANUALE		PREVEDERI TRIMESTRIALE			
		TOTAL	din care credite bugetare destinate stingerii plăților restante	Trim I	Trim II	Trim III	Trim IV
Locuinte (cod 70.02.03.01+70.02.03.30)	70.02.03	13,639.75	0.00	3,990.25	2,697.74	2,300.00	4,651.76
Dezvoltarea sistemului de locuinte	70.02.03.01	0.00					
Alte cheltuieli in domeniul locuintelor	70.02.03.30	13,639.75		3,990.25	2,697.74	2,300.00	4,651.76
Alimentare cu apa si amenajari hidrotehnice (cod 70.02.05.01+70.02.05.02)	70.02.05	691.93	0.00	691.93	0.00	0.00	0.00
Alimentare cu apa	70.02.05.01	691.93		691.93			
Amenajari hidrotehnice	70.02.05.02	0.00					
Iluminat public si electrificari rurale	70.02.06	0.00					
Alimentare cu gaze naturale in localitati	70.02.07	0.00					
Alte servicii în domeniile locuintelor, serviciilor si dezvoltarii comunale	70.02.50	0.00					
Protectia mediului (cod 74.02.03+74.02.05+74.02.06)	74.02	0.00	0.00	0.00	0.00	0.00	0.00
Din total capitol:							
Reducerea și controlul poluării	74.02.03	0.00					
Salubritate si gestiunea deseurilor (cod 74.02.05.01+74.02.05.02)	74.02.05	0.00	0.00	0.00	0.00	0.00	0.00
Salubritate	74.02.05.01	0.00					
Colectarea, tratarea si distrugerea deseurilor	74.02.05.02	0.00					
Canalizarea si tratarea apelor reziduale	74.02.06	0.00					
Partea a V-a ACTIUNI ECONOMICE (cod 80.02+81.02+83.02+84.02+87.02)	79.02	24,148.89	0.00	7,046.39	5,125.72	5,125.72	6,851.06
Actiuni generale economice, comerciale si de munca (cod 80.02.01)	80.02	0.00	0.00	0.00	0.00	0.00	0.00
Din total capitol:							
Actiuni generale economice si comerciale (cod 80.02.01.06 + 80.02.01.09 + 80.02.01.10 + 80.02.01.30)	80.02.01	0.00	0.00	0.00	0.00	0.00	0.00
Prevenire si combatere inundatii si gheturi	80.02.01.06	0.00					
Stimulare întreprinderi mici si mijlocii	80.02.01.09	0.00					
Programe de dezvoltare regionala si sociala	80.02.01.10	0.00					
Alte cheltuieli pentru actiuni generale economice si comerciale	80.02.01.30	0.00					
Combustibili si energie (cod 81.02.06+81.02.07+81.02.50)	81.02	0.00	0.00	0.00	0.00	0.00	0.00
Din total capitol:							
Energie termica	81.02.06	0.00					
Alti combustibili	81.02.07	0.00					

DENUMIREA INDICATORILOR	Cod indicator	PREVEDERI ANUALE		PREVEDERI TRIMESTRIALE			
		TOTAL	din care credite bugetare destinate stingerii plăților restante	Trim I	Trim II	Trim III	Trim IV
Alte cheltuieli privind combustibili și energia	81.02.50	0.00					
Agricultura, silvicultura, piscicultura și vanatoare (cod 83.02.03)	83.02	0.00	0.00	0.00	0.00	0.00	0.00
Din total capitol:							
Agricultura (cod 83.02.03.03+83.02.03.07+83.02.03.30)	83.02.03	0.00	0.00	0.00	0.00	0.00	0.00
Protecția plantelor și carantină fitosanitară	83.02.03.03	0.00					
Camere agricole	83.02.03.07	0.00					
Alte cheltuieli în domeniul agriculturii	83.02.03.30	0.00					
Transporturi (cod 84.02.03+84.02.06+84.02.50)	84.02	24,148.89	0.00	7,046.39	5,125.72	5,125.72	6,851.06
Din total capitol:							
Transport rutier (cod 84.02.03.01 la 84.02.03.03)	84.02.03	24,148.89	0.00	7,046.39	5,125.72	5,125.72	6,851.06
Drumuri și poduri	84.02.03.01	0.00					
Transport în comun	84.02.03.02	0.00					
Strazi	84.02.03.03	24,148.89		7,046.39	5,125.72	5,125.72	6,851.06
Transport aerian (cod 84.02.06.02)	84.02.06	0.00	0.00	0.00	0.00	0.00	0.00
Aviația civilă	84.02.06.02	0.00					
Alte cheltuieli în domeniul transporturilor	84.02.50						
Alte acțiuni economice (cod 87.02.01+87.02.03 la 87.02.05+87.02.50)	87.02	0.00	0.00	0.00	0.00	0.00	0.00
Din total capitol:							
Fondul Român de Dezvoltare Socială	87.02.01	0.00					
Zone libere	87.02.03	0.00					
Turism	87.02.04	0.00					
Proiecte de dezvoltare multifuncționale	87.02.05	0.00					
Alte acțiuni economice	87.02.50	0.00					
Partea VII-a. REZERVE, EXCEDENT / DEFICIT (98.02-99.02)	96.02	0.00	0.00	0.00	0.00	0.00	0.00
REZERVE	97.02	0.00					
EXCEDENT 98.02.97	98.02	0.00	0.00	0.00	0.00	0.00	0.00
Excedentul secțiunii de dezvoltare	98.02.97	0.00					
DEFICIT 1) 99.02.97	99.02	0.00	0.00	0.00	0.00	0.00	0.00



- mii lei -

DENUMIREA INDICATORILOR	Cod indicator	PREVEDERI ANUALE		PREVEDERI TRIMESTRIALE			
		TOTAL	din care credite bugetare destinate stingerii plăților restante	Trim I	Trim II	Trim III	Trim IV
Deficitul secțiunii de dezvoltare	99.02.97	0.00					

¹⁾ finantat din excedentul anilor precedenti

- Fiecare capitol, subcapitol și paragraf de cheltuieli se detaliază în mod corespunzător, conform clasificății economice.

ORDONATOR PRINCIPAL DE CREDITE
CRISTIAN VICTOR POPESCU PIEDONE



[Handwritten signature of Cristian Victor Popescu Piedone]

PRESEDINTE SEDINTA
IONESCU-DE JUAN-DE JUAN-DECĒBAL-DAN

DIRECTOR ECONOMIC,
COSTEL ENE

[Handwritten signature of Costel Ene]

ÎNTOCMIT,
Alexandrina Tudor

[Handwritten signature of Alexandrina Tudor]



HOTĂRÂRE

privind rectificarea bugetului local al Sectorului 4 pe anul 2014

Consiliul Local al Sectorului 4,

Având în vedere :

- Expunerea de motive a primarului Sectorului 4 al Municipiului București ;
- Raportul de specialitate al Direcției economice privind rectificarea bugetului local al Sectorului 4 nr.P.4.1/6858 din data de 12/12/2014

Luând în considerare prevederile :

- art.19 alin.(2) și ale art. 49 din Legea nr.273/2006 privind finanțele publice locale modificată și completată ;

În temeiul art. 45, alin. 2, lit. a), coroborat cu art. 81, alin. 2 lit. d) din Legea nr.215/2001 privind administrația publică locală, republicată, cu modificările și completările ulterioare :

HOTĂRĂȘTE :

Art. 1. Bugetul de venituri și cheltuieli al Consiliului Local Sector 4, a fost aprobat atât la partea de venituri cât și la partea de cheltuieli, astfel :

- Bugetul local în sumă **567 640 mii lei** conform anexei nr.1



Art. 2 . Se aprobă formularele 11 și 11/1 după cum urmează :

- Formularul 11 – **Anexa nr. 2** – Bugetul centralizat al unității administrat-teritoriale ;
- Formularul 11/1 – **Anexa nr. 2.1** – Bugetul local detaliat la venituri pe capitole și subcapitole ;
- Formularul 11/1 – **Anexa nr. 2.2** – Bugetul local detaliat la cheltuieli pe capitole, subcapitole și paragrafe;

Art. 3. Se aprobă bugetul local al Consiliului Local Sector 4, atât la partea de venituri, cât și la partea de cheltuieli, conform anexelor care fac parte integrantă din prezenta hotărâre :

- **Anexa 3. - capitol bugetar 49.02** - Bugetul de venituri și cheltuieli (partea de cheltuieli), în valoare de **567 640 mii lei.**


- | | | |
|----------------------|--------------------------------|--|
| - Anexa 3.1 | - capitol bugetar 51.02 | - Autorități publice |
| - Anexa 3.1.1 | - cap.51.02.01 | - Autorități executive și legislative |
| - Anexa 3.1.2 | - cap.51.02.01.03 D | - D.G.I.T.L. |
| - Anexa 3.1.3 | - cap.51.02.01.03 | - A.S.L.G. |
| - Anexa 3.1.4 | - cap.51.02.01.03 P | - Primăria sector 4 |
| - Anexa 3.2 | - capitol bugetar 54.02 | - Alte servicii publice generale |
| - Anexa 3.2.1 | - cap.54.02.10 | - Direcția de evidența a persoanelor |
| - Anexa 3.2.2 | - cap.54.02.50 | - Alte Servicii Publice Generale |
| - Anexa 3.3 | - capitol bugetar 55.02 | - Dobânzi |
| - Anexa 3.4 | - capitol bugetar 61.02 | - Ordine publică și siguranță națională |
| - Anexa 3.4.1 | - cap.61.02.03 | - Ordine Publică |
| - Anexa 3.4.2 | - cap.61.02.03.04 | - Poliția Locală Sector 4 |
| - Anexa 3.5 | - capitol bugetar 65.02 | - Învățământ total |
| - Anexa 3.5.1 | - cap.65.02.01 | - centralizator |
| - Anexa 3.5.2 | - cap.65.02.02 | - A.S.L.G. |
| - Anexa 3.5.3 | - cap.65.02.03.01 | - ASLG 1 |
| - Anexa 3.5.4 | - cap.65.02.03.02 | - ASLG 2 |
| - Anexa 3.5.5 | - cap.65.02.03 US 1 | - Unități școlare |
| - Anexa 3.5.6 | - cap.65.02.03 US 2 | - Unități școlare |
| - Anexa 3.5.7 | - cap.65.02.04 | - ASLG 2 |
| - Anexa 3.5.8 | - cap.65.02.04 US2 | - Unități școlare |
| - Anexa 3.5.9 | - cap.65.02.07.04 | - ASLG |
| - Anexa 3.5.10 | - cap.65.02.07.04 US | - Unități școlare |



- | | | |
|----------------|-------------------------|---|
| - Anexa 3.6 | - capitol bugetar 66.02 | - Sanatate |
| - Anexa 3.6.1 | - cap.66.02.06.03 | - Unitati medico sociale Sf. Andrei |
|
 | | |
| - Anexa 3.7 | - capitol bugetar 67.02 | - Cultură recreere și religie |
| - Anexa 3.7.1 | - cap.67.02.03 | - Servicii culturale |
| - Anexa 3.7.2 | - cap.67.02.03.30 | - Centrul Cultural Nicolae Balcescu |
| - Anexa 3.7.3 | - cap.67.02.05 | - Servicii recreative și sportive |
| - Anexa 3.7.4 | - cap.67.02.03 A | - Administrația Domeniului Public Sector 4 |
| - Anexa 3.7.5 | - cap.67.02.03 P | - Întreținere gradini publice, parcuri, zone verzi, baze sportive și de agrement PS 4 |
|
 | | |
| - Anexa 3.8 | - capitol bugetar 68.02 | - Asigurări și asistență socială |
| - Anexa 3.8.1 | - cap.68.02.041 | - Centrul de Ingrijire si Asistenta |
| - Anexa 3.8.2 | - cap.68.02.12 | - Centrul Medico Social Sf. Andrei |
| - Anexa 3.8.3 | - cap.68.02. AS | - Asistență socială |
| - Anexa 3.8.4 | - cap.68.02.11. | - Creșe |
| - Anexa 3.8.5 | - cap.68.02.AS.50 | - Alte cheltuieli în domeniul asigurărilor și asistenței sociala |
| - Anexa 3.8.6 | - cap.68.02.06.01 | - Asistență socială pentru familie și copii |
| - Anexa 3.8.7 | - cap.68.02.15.01 | - Ajutor Social |
| - Anexa 3.8.8 | - cap.68.02.05.02 | - Asistenta Sociala in caz de Invaliditate |
|
 | | |
| - Anexa 3.9 | - capitol bugetar 70.02 | - Locuințe servicii și Dezvoltare Publică |
| - Anexa 3.9.1 | - cap.70.02.03 | - Locuințe, servicii și dezvoltare publică |
| - Anexa 3.9.2 | - cap.70.02.03.30 | - Alte cheltuieli în domeniul locuințelor |
|
 | | |
| - Anexa 3.10. | - capitol bugetar 74.02 | - Protecția Mediului |
|
 | | |
| - Anexa 3.11 | - capitol bugetar 84.02 | - Transporturi |
| - Anexa 3.11.1 | - cap.84.02.03 | - Transport Rutier |
| - Anexa 3.11.2 | - cap.84.02.03.03 | - Strazi |

Art. 4. Se aprobă bugetul de venituri și cheltuieli, pentru activitățile finanțate partial din venituri proprii conform anexei nr.4

- | | | |
|---------------|--------------------|---|
| - anexa 4. 1 | - cap.65.10 | - Invatamant |
| - anexa 4.1.1 | - cap. 65.10.03.01 | - Invatamant Prescolar |
| - anexa 4.2 | - cap.65.10.04.01 | - Învățământ Secundar inferior - Cheltuieli |
| - anexa 4.3. | - cap.65.10. | - Venituri |
| - anexa 4.3.1 | - cap.65.10.03.01 | - Invatamant Prescolar |
| - anexa 4.4 | - cap.65.10.04.01 | - Învățământ Secundar Inferior - Venituri |



- anexa 5. - cap.68.10 - Asigurari și asistenta sociala

- anexa 5.1 - cap.68.10.12 - Centrul Medico Social Sf.Andrei

Art.5. Se aproba bugetul de venituri si cheltuieli, pentru activitatile finantate integral din venituri proprii cap. – **anexa 6.**

Art. 6. Se aprobă Listele de investiții aferente bugetului propriu al Sectorului 4 al Municipiului Bucuresti, precum și pentru unitățile aflate în subordinea Consiliului Local Sector 4, conform anexelor care fac parte integrantă din prezenta hotărâre :

- anexa nr.7 „Lista de investiții a Sectorului 4 al Municipiului Bucuresti „
- anexa nr. 8 „ Lista de investitii a Politiei Locale Sector 4”
- anexa nr.9;9.1;9.2;9.3;9.4;9.5;9.6 „ Lista de investitii a ASLG Sector 4”
- anexa nr. 10 „ Lista de investitii a Directiei de Administrare a Pietelor”
- anexa nr.11 “Lista de investitii a Centrului Medico-Social Sf.Andrei”

Art. 7. Se aprobă virarea sumei de 5.000 mii lei ce reprezintă vărsăminte din Secțiunea de funcționare pentru Secțiunea de dezvoltare.

Art.8. Prezenta hotărâre va fi dusă la îndeplinire de Ordonatorul Principal de Credite prin Direcția Economică din Aparatul de Specialitate al Primarului Sectorului 4, precum și de către institutiile publice implicate, conform competențelor și comunicate de Serviciul Tehnic Consiliului Local, Documente-Electoral.

Această hotărâre a fost adoptată în ședința ordinară a Consiliului Local al sectorului 4 din data de 15.12.2014.

PREȘEDINTE DE ȘEDINȚĂ,

**IONESCU De Juan De Juan
Decebal-Dan**



**Contrasemnează
Secretarul Sectorului 4**

Radu DRAGOMIRESCU

Nr. 165/15.12.2014

BUGETUL LOCAL DETALIAȚ LA VENITURI PE CAPITOLE ȘI SUBCAPITOLE PE ANUL 2014 SI ESTIMARI 2015 - 2017

(Inclusiv excedentul anului 2013)

- mii lei -

DENUMIREA INDICATORILOR	Cod indicator	PREVEDERI ANUALE TOTAL	PREVEDERI TRIMESTRIALE				Estimari		
			Trim I	Trim II	Trim III	Trim IV	2015	2016	2017
TOTAL VENITURI (cod 00.02+00.15+00.16+00.17+45.02)	00.01	567,640.00	182,814.94	141,427.26	111,475.06	131,922.74	524,712.00	538,174.00	553,048.00
VENITURI PROPRII (00.02-11.02-37.02-37.02.03+00.16)	48.02	348,899.00	142,250.69	96,557.01	73,852.81	36,238.49	373,856.00	384,003.00	390,730.00
I. VENITURI CURENTE (cod 00.03+00.12)	00.02	504,935.34	172,465.86	134,265.13	106,568.04	91,636.31	524,712.00	538,174.00	553,048.00
A. VENITURI FISCALE (cod 00.04+06.02+00.09+00.10+00.11)	00.03	490,554.29	168,819.70	130,585.47	103,085.38	88,063.74	511,297.00	524,625.00	539,363.00
A1. IMPOZIT PE VENIT, PROFIT SI CASTIGURI DIN CAPITAL (cod 00.05+00.06+00.07)	00.04	208,475.00	82,553.70	72,416.07	39,070.38	14,434.85	229,790.00	238,497.00	243,769.00
A1.1. IMPOZIT PE VENIT, PROFIT SI CASTIGURI DIN CAPITAL DE LA PERSOANE JURIDICE (cod 01.02)	00.05	0.00	0.00	0.00	0.00	0.00	0.00	0.00	0.00
Impozit pe profit (cod 01.02.01)	01.02	0.00	0.00	0.00	0.00	0.00	0.00	0.00	0.00
Impozit pe profit de la agenți economici *)	01.02.01	0.00	0.00	0.00	0.00	0.00	0.00	0.00	0.00
A1.2. IMPOZIT PE VENIT, PROFIT, SI CASTIGURI DIN CAPITAL DE LA PERSOANE FIZICE (cod 03.02+04.02)	00.06	208,475.00	82,553.70	72,416.07	39,070.38	14,434.85	229,790.00	238,497.00	243,769.00
Impozit pe venit (cod 03.02.17+03.02.18)	03.02	0.00	0.00	0.00	0.00	0.00	0.00	0.00	0.00
Impozit pe onorariul avocaților și notarilor publici	03.02.17	0.00	0.00	0.00	0.00	0.00	0.00	0.00	0.00
Impozitul pe veniturile din transferul proprietăților imobiliare din patrimoniul personal	03.02.18	0.00	0.00	0.00	0.00	0.00	0.00	0.00	0.00
Cote și sume defalcate din impozitul pe venit (cod 04.02.01+04.02.04)	04.02	208,475.00	82,553.70	72,416.07	39,070.38	14,434.85	229,790.00	238,497.00	243,769.00
Cote defalcate din impozitul pe venit	04.02.01	120,119.00	48,211.00	37,848.50	25,515.85	8,543.65	142,435.00	148,627.00	151,818.00
Sume alocate din cotele defalcate din impozitul pe venit pentru echilibrarea bugetelor locale	04.02.04	88,356.00	34,342.70	34,567.57	13,554.53	5,891.20	87,355.00	89,870.00	91,951.00
A1.3. ALTE IMPOZITE PE VENIT, PROFIT SI CASTIGURI DIN CAPITAL (cod 05.02)	00.07	0.00	0.00	0.00	0.00	0.00	0.00	0.00	0.00
Alte impozite pe venit, profit și castiguri din capital de la persoane fizice (cod 05.02)	05.02	0.00	0.00	0.00	0.00	0.00	0.00	0.00	0.00
Alte impozite pe venit, profit și castiguri din capital	05.02.50	0.00	0.00	0.00	0.00	0.00	0.00	0.00	0.00
A2. IMPOZIT PE SALARII - TOTAL - Restante anii anteriori - (06.02.02)	06.02	0.00	0.00	0.00	0.00	0.00	0.00	0.00	0.00
Cote defalcate din impozitul pe salarii - Restante anii anteriori -	06.02.02	0.00	0.00	0.00	0.00	0.00	0.00	0.00	0.00
A3. IMPOZITE SI TAXE PE PROPRIETATE (cod 07.02)	00.09	88,742.75	37,508.18	13,859.70	24,478.61	12,896.26	99,074.00	100,065.00	101,065.00
Impozite și taxe pe proprietate (cod 07.02.01+07.02.02+07.02.03+07.02.50)	07.02	88,742.75	37,508.18	13,859.70	24,478.61	12,896.26	99,074.00	100,065.00	101,065.00
Impozit și taxa pe clădiri (cod 07.02.01.01+07.02.01.02)	07.02.01	79,517.20	33,658.61	12,231.09	22,001.66	11,625.84	86,105.00	86,965.00	87,833.00
Impozit pe clădiri de la persoane fizice *)	07.02.01.01	22,862.00	12,213.69	3,026.59	2,183.74	5,437.98	20,566.00	20,772.00	20,979.00
Impozit și taxa pe clădiri de la persoane juridice *)	07.02.01.02	56,655.20	21,444.92	9,204.50	19,817.92	6,187.86	65,539.00	66,193.00	66,854.00
Impozit și taxa pe teren (cod 07.02.02.01+07.02.02.02+07.02.02.03)	07.02.02	6,020.05	2,817.34	799.52	1,688.80	714.39	5,895.00	5,954.00	6,014.00
Impozit pe terenuri de la persoane fizice *)	07.02.02.01	2,060.00	1,349.87	265.52	316.35	128.26	2,399.00	2,422.00	2,447.00
Impozit și taxa pe teren de la persoane juridice *)	07.02.02.02	3,960.00	1,467.47	534.00	1,372.42	586.11	3,494.00	3,530.00	3,565.00
Impozitul pe terenul din extravilan *) + Restante din anii anteriori din impozitul pe teren agricol	07.02.02.03	0.05	0.00	0.00	0.03	0.02	2.00	2.00	2.00
Taxe judiciare de timbru și alte taxe de timbru	07.02.03	2,900.00	900.00	800.00	700.00	500.00	6,983.00	7,054.00	7,125.00

**TUD**

edentul anului 2013)

- mii lei -

DENUMIREA INDICATORILOR	Cod indicator	PREVEDERI ANUALE TOTAL	PREVEDERI TRIMESTRIALE				Estimari		
			Trim I	Trim II	Trim III	Trim IV	2015	2016	2017
Încasări din rambursarea altor împrumuturi acordate	40.02.50	0.00	0.00	0.00	0.00	0.00	0.00	0.00	0.00
IV. SUBVENTII (cod 00.18)	00.17	55,944.00	4,878.25	6,426.25	4,838.25	39,801.25	0.00	0.00	0.00
SUBVENTII DE LA ALTE NIVELE ALE ADMINISTRATIEI PUBLICE (cod 42.02+43.02)	00.18	55,944.00	4,878.25	6,426.25	4,838.25	39,801.25	0.00	0.00	0.00
Subvenții de la bugetul de stat (cod 42.02.01+42.02.05+42.02.09+42.02.10+42.02.12 la 42.02.21+42.02.28+42.02.29+42.02.32 la 42.02.36+42.02.40 la 42.02.42+42.02.44 la 42.02.46+42.02.51+42.02.52)	42.02	55,944.00	4,878.25	6,426.25	4,838.25	39,801.25	0.00	0.00	0.00
Retehnologizarea centralelor termice și electrice de termoficare	42.02.01	0.00	0.00	0.00	0.00	0.00	0.00	0.00	0.00
Planuri și regulamente de urbanism	42.02.05	0.00	0.00	0.00	0.00	0.00	0.00	0.00	0.00
Finanțarea programului de pietruire a drumurilor comunale și alimentare cu apă a satelor (cod 42.02.09.01+42.02.09.02+42.02.09.03)	42.02.09	0.00	0.00	0.00	0.00	0.00	0.00	0.00	0.00
Finanțarea subprogramului privind pietruirea, reabilitarea, modernizarea și/sau asfaltarea drumurilor de interes local clasate	42.02.09.01	0.00	0.00	0.00	0.00	0.00	0.00	0.00	0.00
Finanțarea subprogramului privind alimentarea cu apă a satelor	42.02.09.02	0.00	0.00	0.00	0.00	0.00	0.00	0.00	0.00
Finanțarea subprogramului privind canalizarea și epurarea apelor uzate	42.02.09.03	0.00	0.00	0.00	0.00	0.00	0.00	0.00	0.00
Finanțarea acțiunilor privind reducerea riscului seismic al construcțiilor existente cu destinație de locuință	42.02.10	0.00	0.00	0.00	0.00	0.00	0.00	0.00	0.00
Subvenții pentru reabilitarea termică a clădirilor de locuit	42.02.12	8,879.00	0.00	1,500.00	0.00	7,379.00	0.00	0.00	0.00
Subvenții pentru finanțarea programelor multianuale prioritare de mediu și gospodărire a apelor	42.02.13	0.00	0.00	0.00	0.00	0.00	0.00	0.00	0.00
Finanțarea unor cheltuieli de capital ale unităților de învățământ preuniversitar	42.02.14	0.00	0.00	0.00	0.00	0.00	0.00	0.00	0.00
Subvenții primite din Fondul Național de Dezvoltare **)	42.02.15	0.00	0.00	0.00	0.00	0.00	0.00	0.00	0.00
Subvenții de la bugetul de stat către bugetele locale pentru finanțarea investițiilor în sănătate(cod 42.02.16.01+42.02.16.02+42.02.16.03)	42.02.16	0.00	0.00	0.00	0.00	0.00	0.00	0.00	0.00
Subvenții de la bugetul de stat către bugetele locale pentru finanțarea aparaturii medicale și echipamentelor de comunicații în urgență în sănătate	42.02.16.01	0.00	0.00	0.00	0.00	0.00	0.00	0.00	0.00
Subvenții de la bugetul de stat către bugetele locale pentru finanțarea reparațiilor capitale în sănătate	42.02.16.02	0.00	0.00	0.00	0.00	0.00	0.00	0.00	0.00
Subvenții de la bugetul de stat către bugetele locale pentru finanțarea altor investiții în sănătate	42.02.16.03	0.00	0.00	0.00	0.00	0.00	0.00	0.00	0.00
Subvenții pentru finalizarea lucrărilor de construcție a asezămintelor culturale	42.02.17	0.00	0.00	0.00	0.00	0.00	0.00	0.00	0.00
Subvenții din veniturile proprii ale Ministerului Sănătății către bugetele locale pentru finanțarea investițiilor în sănătate (cod 42.02.18.01+42.02.18.02+48.02.18.03)	42.02.18	0.00	0.00	0.00	0.00	0.00	0.00	0.00	0.00
Subvenții din veniturile proprii ale Ministerului Sănătății către bugetele locale pentru finanțarea aparaturii medicale și echipamentelor de comunicații în urgență în sănătate	42.02.18.01	0.00	0.00	0.00	0.00	0.00	0.00	0.00	0.00
Subvenții din veniturile proprii ale Ministerului Sănătății către bugetele locale pentru finanțarea reparațiilor capitale în sănătate	42.02.18.02	0.00	0.00	0.00	0.00	0.00	0.00	0.00	0.00
Subvenții din veniturile proprii ale Ministerului Sănătății către bugetele locale pentru finanțarea altor investiții în sănătate	42.02.18.03	0.00	0.00	0.00	0.00	0.00	0.00	0.00	0.00
Subvenții către bugetele locale pentru finanțarea programului multianual de asistență tehnică pentru pregătirea proiectelor de investiții publice finanțate prin Programul operațional regional 2007-2013	42.02.19	0.00	0.00	0.00	0.00	0.00	0.00	0.00	0.00
Subvenții de la bugetul de stat către bugetele locale necesare susținerii derularii proiectelor finanțate din fonduri externe nerambursabile (FEN) postaderare	42.02.20	173.00	0.00	0.00	0.00	173.00	0.00	0.00	0.00



DENUMIREA INDICATORILOR	Cod indicator	PREVEDERI ANUALE TOTAL	PREVEDERI TRIMESTRIALE				Estimari		
			Trim I	Trim II	Trim III	Trim IV	2015	2016	2017
Sume primite în contul plăților efectuate în anii anteriori	45.02.19.02	0.00	0.00	0.00	0.00	0.00	0.00	0.00	0.00
VENITURILE SECȚIUNII DE FUNCȚIONARE (cod 00.02+00.16+00.17) - TOTAL	00.01 SF	476,219.34	162,344.11	122,191.38	99,406.29	92,277.56	524,712.00	538,174.00	553,048.00
VENITURI PROPRII (00.02-11.02-37.02-37.02.03+00.16)	48.02	342,609.34	136,779.86	95,821.13	73,784.04	36,224.31	373,856.00	384,003.00	390,730.00
I. VENITURI CURENTE (cod 00.03+00.12)	00.02	435,935.34	157,465.86	117,265.13	94,568.04	66,636.31	524,712.00	538,174.00	553,048.00
A. VENITURI FISCALE (cod 00.04+06.02+00.09+00.10+00.11)	00.03	490,554.29	168,819.70	130,585.47	103,085.38	88,063.74	511,297.00	524,625.00	539,363.00
A1. IMPOZIT PE VENIT, PROFIT SI CASTIGURI DIN CAPITAL (cod 00.05+00.06+00.07)	00.04	208,475.00	82,553.70	72,416.07	39,070.38	14,434.85	229,790.00	238,497.00	243,769.00
A1.1. IMPOZIT PE VENIT, PROFIT SI CASTIGURI DIN CAPITAL DE LA PERSOANE JURIDICE (cod 01.02)	00.05	0.00	0.00	0.00	0.00	0.00			
Impozit pe profit (cod 01.02.01)	01.02	0.00	0.00	0.00	0.00	0.00			
Impozit pe profit de la agenți economici *)	01.02.01	0.00							
A1.2. IMPOZIT PE VENIT, PROFIT, SI CASTIGURI DIN CAPITAL DE LA PERSOANE FIZICE (cod 03.02+04.02)	00.06	208,475.00	82,553.70	72,416.07	39,070.38	14,434.85	229,790.00	238,497.00	243,769.00
Impozit pe venit (cod 03.02.17+03.02.18)	03.02	0.00	0.00	0.00	0.00	0.00			
Impozit pe onorariul avocaților și notarilor publici	03.02.17	0.00							
Impozitul pe veniturile din transferul proprietăților imobiliare din patrimoniul personal	03.02.18	0.00							
Cote și sume defalcate din impozitul pe venit (cod 04.02.01+04.02.04)	04.02	208,475.00	82,553.70	72,416.07	39,070.38	14,434.85	229,790.00	238,497.00	243,769.00
Cote defalcate din impozitul pe venit	04.02.01	120,119.00	48,211.00	37,848.50	25,515.85	8,543.65	142,435.00	148,627.00	151,818.00
Sume alocate din cotele defalcate din impozitul pe venit pentru echilibrarea bugetelor locale	04.02.04	88,356.00	34,342.70	34,567.57	13,554.53	5,891.20	87,355.00	89,870.00	91,951.00
A1.3. ALTE IMPOZITE PE VENIT, PROFIT SI CASTIGURI DIN CAPITAL (cod 05.02)	00.07	0.00	0.00	0.00	0.00	0.00			
Alte impozite pe venit, profit și castiguri din capital de la persoane fizice (cod 05.02.05)	05.02	0.00	0.00	0.00	0.00	0.00			
Alte impozite pe venit, profit și castiguri din capital	05.02.50	0.00							
A2. IMPOZIT PE SALARII - TOTAL- Restante anii anteriori - (06.02.02)	06.02	0.00	0.00	0.00	0.00	0.00			
Cote defalcate din impozitul pe salarii - Restante anii anteriori -	06.02.02	0.00							
A3. IMPOZITE SI TAXE PE PROPRIETATE (cod 07.02)	00.09	88,742.75	37,508.18	13,859.70	24,478.61	12,896.26	99,074.00	100,065.00	101,065.00
Impozite și taxe pe proprietate (cod 07.02.01+07.02.02+07.02.03+07.02.50)	07.02	88,742.75	37,508.18	13,859.70	24,478.61	12,896.26	99,074.00	100,065.00	101,065.00
Impozit și taxa pe clădiri (cod 07.02.01.01+07.02.01.02)	07.02.01	79,517.20	33,658.61	12,231.09	22,001.66	11,625.84	86,105.00	86,965.00	87,833.00
Impozit pe clădiri de la persoane fizice *)	07.02.01.01	22,862.00	12,213.69	3,026.59	2,183.74	5,437.98	20,566.00	20,772.00	20,979.00
Impozit și taxa pe clădiri de la persoane juridice *)	07.02.01.02	56,655.20	21,444.92	9,204.50	19,817.92	6,187.86	65,539.00	66,193.00	66,854.00
Impozit și taxa pe teren (cod 07.02.02.01+07.02.02.02+07.02.02.03)	07.02.02	6,020.05	2,817.34	799.52	1,688.80	714.39	5,895.00	5,954.00	6,014.00
Impozit pe terenuri de la persoane fizice *)	07.02.02.01	2,060.00	1,349.87	265.52	316.35	128.26	2,399.00	2,422.00	2,447.00
Impozit și taxa pe teren de la persoane juridice *)	07.02.02.02	3,960.00	1,467.47	534.00	1,372.42	586.11	3,494.00	3,530.00	3,565.00
Impozitul pe terenul din extravilan *) + Restante din anii anteriori din impozitul pe teren agricol	07.02.02.03	0.05			0.03	0.02	2.00	2.00	2.00
Taxe judiciare de timbru și alte taxe de timbru	07.02.03	2,900.00	900.00	800.00	700.00	500.00	6,983.00	7,054.00	7,125.00
Alte impozite și taxe pe proprietate	07.02.50	305.50	132.23	29.09	88.15	56.03	91.00	92.00	93.00
A4. IMPOZITE SI TAXE PE BUNURI SI SERVICII (cod 11.02+12.02+15.02+16.02)	00.10	186,692.54	46,076.72	43,251.80	37,487.27	59,876.75	176,491.00	180,062.00	188,468.00
Sume defalcate din TVA (cod 11.02.01+11.02.02+11.02.05+11.02.06)	11.02	162,326.00	35,686.00	38,444.00	32,784.00	55,412.00	150,856.00	154,171.00	162,318.00
Sume defalcate din taxa pe valoarea adăugată pentru finanțarea cheltuielilor descentralizate la nivelul județelor	11.02.01	0.00							
Sume defalcate din taxa pe valoarea adăugată pentru finanțarea cheltuielilor descentralizate la nivelul comunelor, orașelor, municipiilor, sectoarelor și Municipiului București	11.02.02	162,326.00	35,686.00	38,444.00	32,784.00	55,412.00	150,856.00	154,171.00	162,318.00
Sume defalcate din taxa pe valoarea adăugată pentru drumuri	11.02.05	0.00							



DENUMIREA INDICATORILOR	Cod indicator	PREVEDERI ANUALE TOTAL	PREVEDERI TRIMESTRIALE				Estimari		
			Trim I	Trim II	Trim III	Trim IV	2015	2016	2017
Sume defalcate din taxa pe valoarea adăugată pentru echilibrarea bugetelor locale	11.02.06	0.00							
Alte impozite si taxe generale pe bunuri si servicii (cod 12.02.07)	12.02	34.48	28.00	6.48	0.00	0.00	25.00	26.00	26.00
Taxe hoteliere	12.02.07	34.48	28.00	6.48			25.00	26.00	26.00
Taxe pe servicii specifice (cod 15.02.01+15.02.50)	15.02	462.95	97.24	111.65	194.06	60.00	307.00	310.00	313.00
Impozit pe spectacole	15.02.01	462.95	97.24	111.65	194.06	60.00	307.00	310.00	313.00
Alte taxe pe servicii specifice	15.02.50	0.00							
Taxe pe utilizarea bunurilor, autorizarea utilizării bunurilor sau pe desfasurarea de activitati (cod 16.02.02+16.02.03+16.02.50)	16.02	23,869.11	10,265.48	4,689.67	4,509.21	4,404.75	25,303.00	25,555.00	25,811.00
Impozit pe mijloacele de transport (cod 16.02.02.01+16.02.02.02)	16.02.02	20,627.00	9,488.46	3,730.65	3,857.34	3,550.55	22,551.00	22,776.00	23,004.00
Impozit pe mijloacele de transport deținute de persoane fizice *)	16.02.02.01	11,921.00	6,248.40	2,134.28	1,475.72	2,062.60	12,041.00	12,161.00	12,283.00
Impozit pe mijloacele de transport deținute de persoane juridice *)	16.02.02.02	8,706.00	3,240.06	1,596.37	2,381.62	1,487.95	10,510.00	10,615.00	10,721.00
Taxe si tarife pentru eliberarea de licente si autorizatii de functionare	16.02.03	3,221.11	768.62	954.82	647.67	850.00	2,731.00	2,758.00	2,786.00
Alte taxe pe utilizarea bunurilor, autorizarea utilizării bunurilor sau pe desfasurare de activitati	16.02.50	21.00	8.40	4.20	4.20	4.20	21.00	21.00	21.00
A6. ALTE IMPOZITE SI TAXE FISCALE (cod 18.02)	00.11	6,644.00	2,681.10	1,057.90	2,049.12	855.88	5,942.00	6,001.00	6,061.00
Alte impozite si taxe fiscale (cod 18.02.50)	18.02	6,644.00	2,681.10	1,057.90	2,049.12	855.88	5,942.00	6,001.00	6,061.00
Alte impozite si taxe	18.02.50	6,644.00	2,681.10	1,057.90	2,049.12	855.88	5,942.00	6,001.00	6,061.00
C. VENITURI NEFISCALE (cod 00.13+00.14)	00.12	-54,618.95	-11,353.84	-13,320.34	-8,517.34	-21,427.43	13,415.00	13,549.00	13,685.00
C1. VENITURI DIN PROPRIETATE (cod 30.02+31.02)	00.13	718.00	217.09	282.74	127.65	90.52	523.00	528.00	534.00
Venituri din proprietate (cod 30.02.01+30.02.05+30.02.08+30.02.50)	30.02	718.00	217.09	282.74	127.65	90.52	523.00	528.00	534.00
Varsaminte din profitul net al regiilor autonome, societăților și companiilor naționale	30.02.01	0.00							
Venituri din concesiuni si inchirieri	30.02.05	718.00	217.09	282.74	127.65	90.52	523.00	528.00	534.00
Venituri din dividende (cod 30.02.08.02)	30.02.08	0.00	0.00	0.00	0.00	0.00	0.00	0.00	0.00
Venituri din dividende de la alti platitori	30.02.08.02	0.00							
Alte venituri din proprietate	30.02.50	0.00							
Venituri din dobanzi (cod 31.02.03)	31.02	0.00	0.00	0.00	0.00	0.00	0.00	0.00	0.00
Alte venituri din dobanzi	31.02.03	0.00							
C2. VANZARI DE BUNURI SI SERVICII (cod 33.02+34.02+35.02+36.02+37.02)	00.14	-55,336.95	-11,570.93	-13,603.08	-8,644.99	-21,517.95	12,892.00	13,021.00	13,151.00
Venituri din prestari de servicii si alte activitati (cod 33.02.08 + 33.02.10 + 33.02.12 + 33.02.24 + 33.02.27+33.02.28+33.02.50)	33.02	2,196.65	447.95	593.96	551.02	603.72	1,648.00	1,665.00	1,681.00
Venituri din prestari de servicii	33.02.08	861.56	107.07	210.37	234.12	310.00	557.00	563.00	569.00
Contributia parintilor sau sustinatorilor legali pentru intretinerea copiilor in crese	33.02.10	1,327.00	340.54	377.97	316.77	291.72	1,088.00	1,099.00	1,109.00
Contributia persoanelor beneficiare ale cantinelor de ajutor social	33.02.12	0.00							
Taxe din activitati cadastrale si agricultura	33.02.24	0.00							
Contribuția lunară a părinților pentru întreținerea copiilor în unitățile de protecție socială	33.02.27	0.00							
Venituri din recuperarea cheltuielilor de judecata, imputatii si despagubiri	33.02.28	8.09	0.34	5.62	0.13	2.00	3.00	3.00	3.00
Alte venituri din prestari de servicii si alte activitati	33.02.50	0.00							
Venituri din taxe administrative, eliberari permise (cod 34.02.02+34.02.50)	34.02	1,628.00	406.78	407.25	445.03	368.94	2,044.00	2,065.00	2,085.00
Taxe extrajudiciare de timbru	34.02.02	1,624.00	402.78	407.25	445.03	368.94	2,044.00	2,065.00	2,085.00
Alte venituri din taxe administrative, eliberari permise	34.02.50	4.00	4.00						
Amenzi, penalitati si confiscari (cod 35.02.01 la 35.02.03+35.02.50)	35.02	9,749.40	2,544.50	2,364.92	2,345.46	2,494.52	9,040.00	9,130.00	9,221.00
Venituri din amenzi si alte sanctiuni aplicate potrivit dispozitiilor legale	35.02.01	9,749.30	2,544.50	2,364.87	2,345.46	2,494.47	9,040.00	9,130.00	9,221.00
Penalitati pentru nedepunerea sau depunerea cu intarziere a declaratiei de impozite si taxe	35.02.02	0.00							

**TUD**

edentul anului 2013)

- mii lei -

DENUMIREA INDICATORILOR	Cod indicator	PREVEDERI ANUALE TOTAL	PREVEDERI TRIMESTRIALE				Estimari		
			Trim I	Trim II	Trim III	Trim IV	2015	2016	2017
Încasări din valorificarea bunurilor confiscate, abandonate și alte sume constatate odată cu confiscarea potrivit legii	35.02.03	0.00							
Alte amenzi, penalități și confiscări	35.02.50	0.10		0.05		0.05			
Diverse venituri (cod 36.02.01+36.02.05+36.02.06+36.02.11+36.02.50)	36.02	89.00	29.84	30.79	13.50	14.87	160.00	161.00	164.00
Venituri din aplicarea prescripției extinctive	36.02.01	27.00	5.18	16.54	2.66	2.62	94.00	95.00	97.00
Varsăminte din veniturile și/sau disponibilitățile instituțiilor publice	36.02.05	0.00							
Taxe speciale	36.02.06	0.00							
Venituri din ajutoare de stat recuperate	36.02.11	0.00							
Alte venituri	36.02.50	62.00	24.66	14.25	10.84	12.25	66.00	66.00	67.00
Transferuri voluntare, altele decât subvențiile (cod 37.02.01+37.02.03+37.02.50)	37.02	-69.000.00	-15.000.00	-17.000.00	-12.000.00	-25.000.00	0.00	0.00	0.00
Donații și sponsorizări	37.02.01	0.00							
Vărsăminte din secțiunea de funcționare pentru finanțarea secțiunii de dezvoltare a bugetului local (cu semnul minus)	37.02.03	-69.000.00	-15.000.00	-17.000.00	-12.000.00	-25.000.00			
Alte transferuri voluntare	37.02.50	0.00							
III. OPERAȚIUNI FINANCIARE (cod 40.02)	00.16	0.00	0.00	0.00	0.00	0.00	0.00	0.00	0.00
Încasări din rambursarea împrumuturilor acordate (cod 40.02.06+40.02.07+40.02.10+40.02.11+40.02.50)	40.02	0.00	0.00	0.00	0.00	0.00	0.00	0.00	0.00
Încasări din rambursarea împrumuturilor pentru înființarea unor instituții și servicii publice de interes local sau a unor activități finanțate integral din venituri proprii	40.02.06	0.00							
Încasări din rambursarea microcreditelor de la persoane fizice și juridice	40.02.07	0.00							
Împrumuturi temporare din trezoreria statului**)	40.02.10	0.00							
Sume din excedentul anului precedent pentru acoperirea golurilor temporare de casă ale secțiunii de funcționare**)	40.02.11	0.00							
Încasări din rambursarea altor împrumuturi acordate	40.02.50	0.00							
IV. SUBVENȚII (cod 00.18)	00.17	40.284.00	4.878.25	4.926.25	4.838.25	25.641.25	0.00	0.00	0.00
SUBVENȚII DE LA ALTE NIVELE ALE ADMINISTRAȚIEI PUBLICE (cod 42.02+43.02)	00.18	40.284.00	4.878.25	4.926.25	4.838.25	25.641.25	0.00	0.00	0.00
Subvenții de la bugetul de stat (cod 42.02.21+42.02.28+42.02.32 la 42.02.36 +42.02.41 + 42.02.42+42.02.44 la 42.02.46+42.02.51)	42.02	40.284.00	4.878.25	4.926.25	4.838.25	25.641.25	0.00	0.00	0.00
Finanțarea drepturilor acordate persoanelor cu handicap	42.02.21	19.792.00	4.838.25	4.838.25	4.838.25	5.277.25			
Subvenții primite din Fondul de Interventie**)	42.02.28	0.00							
Subvenții pentru compensarea creșterilor neprevizionate ale prețurilor la combustibili	42.02.32	0.00							
Srijin financiar la constituirea familiei - restante din anii precedenți	42.02.33	0.00							
Subvenții pentru acordarea ajutorului pentru încălzirea locuințelor cu lemne, carbuni, combustibili petroliferi	42.02.34	0.00							
Subvenții din bugetul de stat pentru finanțarea unităților de asistență medico-socială	42.02.35	466.00	38.00	64.00		364.00			
Subvenții pentru acordarea trusoului pentru nou-născuți - restante din anii precedenți	42.02.36	0.00							
Subvenții din bugetul de stat pentru finanțarea sanatații	42.02.41	26.00	2.00	24.00					
Sume primite de administrațiile locale în cadrul programelor FEGA implementate de A	42.02.42	0.00							
Subvenții din bugetul de stat pentru finanțarea camerelor agricole	42.02.44	0.00							
Sume primite de administrațiile locale în cadrul programelor finanțate din Fondul Social European	42.02.45	0.00							
Subvenții de la bugetul de stat către bugetele locale pentru achitarea obligațiilor restante către furnizorii de energie termică și ale centralelor de termoficare	42.02.46	0.00							
Subvenții primite de la bugetul de stat pentru finanțarea unor cheltuieli urgente și plata anieratelor	42.02.63	20.000.00	0.00	0.00	0.00	20.000.00	0.00	0.00	0.00



DENUMIREA INDICATORILOR	Cod indicator	PREVEDERI ANUALE TOTAL	PREVEDERI TRIMESTRIALE				Estimari		
			Trim I	Trim II	Trim III	Trim IV	2015	2016	2017
Subvenții primite de la bugetul de stat pentru finanțarea unor cheltuieli urgente și plata arrierelor destinate secțiunii de funcționare	42.02.63.02	20,000.00				20,000.00			
Subvenții de la alte administrații (cod 43.02.01+43.02.04+43.02.07+43.02.08+43.02.20)	43.02	0.00	0.00	0.00	0.00	0.00	0.00	0.00	0.00
Subvenții primite de la bugetele consiliilor județene pentru protecția copilului	43.02.01	0.00							
Subvenții de la bugetul asigurărilor pentru șomaj către bugetele locale, pentru finanțarea programelor pentru ocuparea temporară a forței de muncă și subvenționarea locurilor de muncă	43.02.04	0.00							
Subvenții primite de la alte bugete locale pentru instituțiile de asistență socială pentru persoanele cu handicap	43.02.07	0.00							
Subvenții primite de la bugetele consiliilor locale și județene pentru ajutoare în situații de extremă dificultate **)	43.02.08	0.00							
Alte subvenții primite de la administrația centrală pentru finanțarea unor activități	43.02.20	0.00							
VENITURILE SECȚIUNII DE DEZVOLTARE (00.02+00.15+00.16+00.17+45.02) - TOTAL	00.01 SD	91,420.66	20,470.83	19,235.88	12,068.77	39,645.18	0.00	0.00	0.00
VENITURII PROPRII (cod 00.02-11.02-37.02+00.15+00.16)	48.02	6,289.66	5,470.83	735.88	68.77	14.18	0.00	0.00	0.00
I VENITURI CURENTE (00.03+00.12)	00.02	69,000.00	15,000.00	17,000.00	12,000.00	25,000.00	0.00	0.00	0.00
A. VENITURI FISCALE (00.10)	00.03	0.00	0.00	0.00	0.00	0.00	0.00	0.00	0.00
A4. IMPOZITE ȘI TAXE PE BUNURI ȘI SERVICII (cod 11.02)	00.10	0.00	0.00	0.00	0.00	0.00	0.00	0.00	0.00
Sume defalcate din TVA (cod 11.02.07)	11.02	0.00	0.00	0.00	0.00	0.00	0.00	0.00	0.00
Sume defalcate din taxa pe valoarea adăugată pentru dezvoltarea infrastructurii și a bazelor sportive din spațiul rural	11.02.07	0.00							
C> VENITURI NEFISCALE (00.14)	00.12	69,000.00	15,000.00	17,000.00	12,000.00	25,000.00	0.00	0.00	0.00
C2. VANZĂRI DE BUNURI ȘI SERVICII (cod 36.02+37.02)	00.14	69,000.00	15,000.00	17,000.00	12,000.00	25,000.00	0.00	0.00	0.00
Diverse venituri (cod 36.02.07+36.02.22)	36.02	0.00	0.00	0.00	0.00	0.00	0.00	0.00	0.00
Varsăminte din amortizarea mijloacelor fixe	36.02.07	0.00							
Venituri din restituirea sumelor alocate pentru reducerea riscului seismic	36.02.22	0.00							
Transferuri voluntare, altele decât subvențiile (cod 37.02.04+37.02.05)	37.02	69,000.00	15,000.00	17,000.00	12,000.00	25,000.00	0.00	0.00	0.00
Varsăminte din secțiunea de funcționare	37.02.04	69,000.00	15,000.00	17,000.00	12,000.00	25,000.00			
Sume primite din Fondul de Solidaritate al Uniunii Europene	37.02.05	0.00							
II. VENITURI DIN CAPITAL (cod 39.02)	00.15	1,021.66	202.83	735.88	68.77	14.18	0.00	0.00	0.00
Venituri din valorificarea unor bunuri (cod 39.02.01+39.02.03+39.02.04+39.02.07+39.02.10)	39.02	1,021.66	202.83	735.88	68.77	14.18	0.00	0.00	0.00
Venituri din valorificarea unor bunuri ale instituțiilor publice	39.02.01	14.04	8.51	5.53					
Venituri din vânzarea locuințelor construite din fondurile statului	39.02.03	0.00							
Venituri din privatizare	39.02.04	0.00							
Venituri din vânzarea unor bunuri aparținând domeniului privat al statului sau al unităților administrativ-teritoriale	39.02.07	1,007.62	194.32	730.35	68.77	14.18			
Depozite speciale pentru construcții de locuințe	39.02.10	0.00							
III. OPERAȚIUNI FINANCIARE (cod 40.02)	00.16	5,268.00	5,268.00	0.00	0.00	0.00	0.00	0.00	0.00
Încasări din rambursarea împrumuturilor acordate (cod 40.02.13+40.02.14)	40.02	5,268.00	5,268.00	0.00	0.00	0.00	0.00	0.00	0.00
Sume din excedentul anului precedent pentru acoperirea gaurilor temporare de casă ale secțiunii de dezvoltare**)	40.02.13	0.00							
Sume din excedentul bugetului local utilizate pentru finanțarea cheltuielilor secțiunii de dezvoltare**)	40.02.14	5,268.00	5,268.00						
IV. SUBVENȚII (cod 00.18)	00.17	15,660.00	0.00	1,500.00	0.00	14,160.00	0.00	0.00	0.00
SUBVENȚII DE LA ALTE NIVELE ALE ADMINISTRAȚIEI PUBLICE (cod 42.02)	00.18	15,660.00	0.00	1,500.00	0.00	14,160.00	0.00	0.00	0.00
Subvenții de la bugetul de stat (cod 42.02.01+42.02.05+42.02.09+42.02.10+42.02.12 la 42.02.20+42.02.29+42.02.40+42.02.51+42.02.52)	42.02	15,660.00	0.00	1,500.00	0.00	14,160.00	0.00	0.00	0.00

(Inclusiv excedentul anului 2013)

- mii lei -

DENUMIREA INDICATORILOR	Cod indicator	PREVEDERI ANUALE TOTAL	PREVEDERI TRIMESTRIALE				Estimari		
			Trim I	Trim II	Trim III	Trim IV	2015	2016	2017
Sume primite în contul plăților efectuate în anul curent	45.02.05.01	0.00							
Sume primite în contul plăților efectuate în anii anteriori	45.02.05.02	0.00							
Prefinanțare	45.02.05.03	0.00							
Instrumentul de Asistență pentru Preaderare (cod 45.02.07.01+45.02.07.02+45.02.07.03) *)	45.02.07	0.00	0.00	0.00	0.00	0.00	0.00	0.00	0.00
Instrumentul European de Vecinătate și Parteneriat (cod 45.02.08.01+45.02.08.02+45.02.08.03)*)	45.02.08	0.00	0.00	0.00	0.00	0.00	0.00	0.00	0.00
Sume primite în contul plăților efectuate în anul curent	45.02.08.01	0.00							
Sume primite în contul plăților efectuate în anii anteriori	45.02.08.02	0.00							
Prefinanțare	45.02.08.03	0.00							
Programe comunitare finanțate în perioada 2007-2013 (cod 45.02.15.01 + 45.02.15.02 + 45.02.15.03) *)	45.02.15	71.00	0.00	0.00	0.00	71.00	0.00	0.00	0.00
Sume primite în contul plăților efectuate în anul curent	45.02.15.01	0.00							
Sume primite în contul plăților efectuate în anii anteriori	45.02.15.02	71.00				71.00			
Prefinanțare	45.02.15.03	0.00							
Alte facilitări și instrumente postaderare (cod 45.02.16.01+45.02.16.02+45.02.16.03) *)	45.02.16	0.00	0.00	0.00	0.00	0.00	0.00	0.00	0.00
Sume primite în contul plăților efectuate în anul curent	45.02.16.01	0.00							
Sume primite în contul plăților efectuate în anii anteriori	45.02.16.02	0.00							
Prefinanțare	45.02.16.03	0.00							

*) numai de la regiile autonome și societățile comerciale de subordonare locală care realizează proiecte cu finanțare externă, conform Codului fiscal

**) Nu se completează în etapa de planificare

DIRECTOR ECONOMIC,
COSTEL ENEL

ORDONATOR PRINCIPAL DE CREDITE,
CRISTIAN VICTOR POPESCU PIEDONE



Intocmit,
Alexandrina Tudor



Anexa-2.2

BUGETUL LOCAL DETALIAT LA VENITURI PE CAPITOLE ȘI SUBCAPITOLE ȘI LA CHELTUIELI PE CAPITOLE, TITLURI, ARTICOLE DE CHELTUIELI, SUBCAPITOLE ȘI PARAGRAFE PE TRIMESTRE

- mii lei -

DENUMIREA INDICATORILOR	Cod rând	Cod indicator	PROGRAM 2014	TRIM.I	TRIM.II	TRIM.III	TRIM.IV
TOTAL VENITURI	1	00.01	567,640.000	182,814.940	141,427.260	111,475.060	131,922.740
VENITURI PROPRII	2	48.02	343,631.000	136,982.690	96,557.010	73,852.810	36,238.490
I. VENITURI CURENTE	3	00.02	504,935.340	172,465.860	134,265.130	106,568.040	91,636.310
A. VENITURI FISCALE	4	00.03	490,554.290	168,819.700	130,585.470	103,085.380	88,063.740
A1. IMPOZIT PE VENIT, PROFIT SI CASTIGURI DIN CAPITAL	5	00.04	208,475.000	82,553.700	72,416.070	39,070.380	14,434.850
JURIDICE	6	00.05	0.000	0.000	0.000	0.000	0.000
Impozit pe profit	7	01.02	0.000	0.000	0.000	0.000	0.000
Impozit pe profit de la agenți economici	8	01.02.01	0.000				
Impozit pe venit	9	03.02	0.000	0.000	0.000	0.000	0.000
impozitul pe onorariul avocaților, notarilor publici și ale executorilor judecătorești	10	03.02.17	0.000				
Impozitul pe veniturile din transferul proprietăților imobiliare din patrimoniul personal	11	03.02.18	0.000	0.000			
FIZICE	12	00.06	208,475.000	82,553.700	72,416.070	39,070.380	14,434.850
Cote si sume defalcate din impozitul pe venit	13	04.02	208,475.000	82,553.700	72,416.070	39,070.380	14,434.850
Cote defalcate din impozitul pe venit	14	04.02.01	120,119.000	48,211.000	37,848.500	25,515.850	8,543.650
Sume alocate din cotele defalcate din impozitul pe venit pentru echilibrarea bug. locale	15	04.02.04	88,356.000	34,342.700	34,567.570	13,554.530	5,891.200
A1.3. ALTE IMPOZITE PE VENIT, PROFIT SI CASTIGURI DIN CAPITAL	16	00.07	0.000	0.000	0.000	0.000	0.000
Alte impozite pe venit, profit si castiguri din capital de la persoane fizice	17	05.02	0.000	0.000	0.000	0.000	0.000
Alte impozite pe venit, profit si castiguri din capital	18	05.02.50	0.000				
A3. IMPOZITE SI TAXE PE PROPRIETATE	19	00.09	88,742.750	37,508.180	13,859.700	24,478.610	12,896.260
Impozite si taxe pe proprietate	20	07.02	88,742.750	37,508.180	13,859.700	24,478.610	12,896.260
Impozitul si taxa pe cladiri *)	21	07.02.01	79,517.200	33,658.610	12,231.090	22,001.660	11,625.840
Impozit pe cladiri de la persoane fizice *)	22	07.02.01.01	22,862.000	12,213.690	3,026.590	2,183.740	5,437.980
Impozitul si taxa pe cladiri de la persoane juridice *)	23	07.02.01.02	56,655.200	21,444.920	9,204.500	19,817.920	6,187.860
Impozitul si taxa pe teren	24	07.02.02	6,020.050	2,817.340	799.520	1,688.800	714.390
Impozit pe terenuri de la persoane fizice *)	25	07.02.02.01	2,060.000	1,349.870	265.520	316.350	128.260
Impozitul si taxa pe teren de la persoane juridice *)	26	07.02.02.02	3,960.000	1,467.470	534.000	1,372.420	586.110
Impozitul pe terenul din extravilan *)	27	07.02.02.03	0.050			0.030	0.020
Taxe judiciare de timbru si alte taxe de timbru	28	07.02.03	2,900.000	900.000	800.000	700.000	500.000
Alte impozite si taxe pe proprietate	29	07.02.50	305.500	132.230	29.090	88.150	56.030
A4. IMPOZITE SI TAXE PE BUNURI SI SERVICII	30	00.10	186,692.540	46,076.720	43,251.800	37,487.270	59,876.750
Sume defalcate din TVA	31	11.02	162,326.000	35,686.000	38,444.000	32,784.000	55,412.000
Sume defalcate din taxa pe valoarea adăugată pentru finanțarea cheltuielilor descentralizate la nivelul județelor	32	11.02.01	0.000				
Sume defalcate din taxa pe valoarea adăugată pentru finanțarea cheltuielilor descentralizate la nivelul comunelor, orașelor, municipiilor, sectoarelor si Mun. Buc.	33	11.02.02	162,326.000	35,686.000	38,444.000	32,784.000	55,412.000
Sume defalcate din taxa pe valoarea adăugată pentru sistemele centralizate de producere și distribuție a energiei termice	34	11.02.04	0.000				



- mii lei -

DENUMIREA INDICATORILOR	Cod rând	Cod indicator	PROGRAM 2014	TRIM.I	TRIM.II	TRIM.III	TRIM.IV
Sume din taxa pe valoarea adăugată pentru drumuri	35	11.02.05	0.000				
Sume din taxa pe valoarea adăugată pentru echilibrarea bugetelor locale	36	11.02.06	0.000				
Sume derivate din taxa pe valoarea adăugată pentru finanțarea Programului de dezvoltare a infrastructurii din spațiul rural	37	11.02.07	0.000				
Alte impozite și taxe generale pe bunuri și servicii	38	12.02	34.480	28.000	6.480	0.000	0.000
Taxe hoteliere	39	12.02.07	34.480	28.000	6.480		
Taxe pe servicii specifice	40	15.02	462.950	97.240	111.650	194.060	60.000
Impozit pe spectacole	41	15.02.01	462.950	97.240	111.650	194.060	60.000
Alte taxe pe servicii specifice activități	42	15.02.50	0.000				
Impozit pe mijloacele de transport	43	16.02	23.869.110	10.265.480	4.689.670	4.509.210	4.404.750
Impozitul pe mijloacele de transport deținute de persoane fizice *)	44	16.02.02	20.627.000	9.488.460	3.730.650	3.857.340	3.550.550
Impozitul pe mijloacele de transport deținute de persoane juridice *)	45	16.02.02.01	11.921.000	6.248.400	2.134.280	1.475.720	2.062.600
Taxe și tarife pentru eliberarea de licențe și autorizații de funcționare	46	16.02.02.02	8.706.000	3.240.060	1.596.370	2.381.620	1.487.950
Alte taxe pe utilizarea bunurilor, autoriz. utilizării bunurilor sau pe desfăș. de activit.	47	16.02.03	3.221.110	768.620	954.820	647.670	850.000
A6. ALTE IMPOZITE ȘI TAXE FISCALE	48	16.02.50	21.000	8.400	4.200	4.200	4.200
Alte impozite și taxe fiscale	49	00.11	6.644.000	2.681.100	1.057.900	2.049.120	855.880
Alte impozite și taxe	50	18.02	6.644.000	2.681.100	1.057.900	2.049.120	855.880
C. VENITURI NEFISCALE	51	18.02.50	6.644.000	2.681.100	1.057.900	2.049.120	855.880
C1. VENITURI DIN PROPRIETATE	52	00.12	14.381.050	3.646.160	3.679.660	3.482.660	3.572.570
Venituri din proprietate	53	00.13	718.000	217.090	282.740	127.650	90.520
Varsaminte din profitul net al regiilor autonome, societăților și companiilor naționale	54	30.02	718.000	217.090	282.740	127.650	90.520
Restituiri de fonduri din finanțarea bugetară a anilor precedenți	55	30.02.01	0.000				
Venituri din concesiuni și închirieri	56	30.02.03	0.000				
Venituri din dividende	57	30.02.05	718.000	217.090	282.740	127.650	90.520
Alte venituri din proprietate	58	30.02.08	0.000			0.000	
Venituri din dobânzi	59	30.02.50	0.000				
Alte venituri din dobânzi	60	31.02	0.000	0.000	0.000	0.000	0.000
C2. VANZĂRI DE BUNURI ȘI SERVICII	61	31.02.03	0.000				
Venituri din prestări de servicii și alte activități	62	00.14	13.663.050	3.429.070	3.396.920	3.355.010	3.482.050
Venituri din prestări de servicii	63	33.02	2.196.650	447.950	593.960	551.020	603.720
Contribuția părinților sau sustinatorilor legali pentru întreținerea copiilor în creșe	64	33.02.08	861.560	107.070	210.370	234.120	310.000
Contribuția persoanelor beneficiare ale cantinelor de ajutor social	65	33.02.10	1.327.000	340.540	377.970	316.770	291.720
Taxe din activități cadastrale și agricultură	66	33.02.12	0.000				
Contribuția lunară a părinților pentru întreținerea copiilor în unitățile de protecție socială	67	33.02.24	0.000				
Venituri din recuperarea cheltuielilor de judecată, imputații și despăgubiri	68	33.02.27	0.000				
Alte venituri din prestări de servicii și alte activități	69	33.02.28	8.090	0.340	5.620	0.130	2.000
Venituri din taxe administrative, eliberări permise	70	33.02.50	0.000				
Taxe extrajudiciare de timbru	71	34.02	1.628.000	406.780	407.250	445.030	368.940
Alte venituri din taxe administrative, eliberări permise	72	34.02.02	1.624.000	402.780	407.250	445.030	368.940
Amenzi, penalități și confiscări	73	34.02.50	4.000	4.000			
Venituri din amenzi și alte sancțiuni aplicate potrivit dispozițiilor legale	74	35.02	9.749.400	2.544.500	2.364.920	2.345.460	2.494.520
Penalități pentru nedeplinarea sau depun. cu întârziere a declarației de impozite și taxe	75	35.02.01	9.749.300	2.544.500	2.364.870	2.345.460	2.494.470
	76	35.02.02	0.000				

DENUMIREA INDICATORILOR

DENUMIREA INDICATORILOR	Cod rând	Cod indicator	PROGRAM 2014	TRIM.I	TRIM.II	TRIM.III	TRIM.IV
valorificarea bunurilor confiscate, abandonate si alte sume constatate odata cu potrivit legii	77	35.02.03	0.000				
penalitati si confiscari	78	35.02.50	0.100		0.050		0.050
Diverse venituri	79	36.02	89.000	29.840	30.790	13.500	14.870
Venituri din aplicarea prescriptiei extinctive	80	36.02.01	27.000	5.180	16.540	2.660	2.620
Venituri din ajutoare de stat recuperate	81	36.02.11	0.000				
Alte venituri	82	36.02.50	62.000	24.660	14.250	10.840	12.250
Transferuri voluntare, altele decat subventiile	83	37.02	0.000	0.000	0.000	0.000	0.000
Donatii si sponsorizari	83.1	37.02.01	0.000				
Varsaminte din sectiunea de functionare pentru finantarea sectiunii de dezvoltare a bugetului local (cu semnul minus) din anul 2013	84	37.02.03	-69.000.000	-15.000.000	-17.000.000	-12.000.000	-25.000.000
Varsaminte din sectiunea de functionare din anul 2013	85	37.02.04	69.000.000	15.000.000	17.000.000	12.000.000	25.000.000
II. VENITURI DIN CAPITAL	86	00.15	1.021.660	202.830	735.880	68.770	14.180
Venituri din valorificarea unor bunuri	87	39.02	1.021.660	202.830	735.880	68.770	14.180
Venituri din valorificarea unor bunuri ale institutiilor publice	88	39.02.01	14.040	8.510	5.530		
Venituri din vanzarea locuintelor construite din fondurile statului	89	39.02.03	0.000				
Venituri din privatizare	90	39.02.04	0.000				
Venituri din vanzarea unor bunuri apartinand domeniului privat	91	39.02.07	1.007.620	194.320	730.350	68.770	14.180
III. OPERATIUNI FINANCIARE	92		5.268.000	5.268.000	0.000	0.000	0.000
Incasari din rambursarea imprumuturilor acordate	93	40.02	5.268.000	5.268.000	0.000	0.000	0.000
Incasari din rambursarea imprumuturilor pentru infiintarea unor institutii si servicii publice de interes local sau a unor activitati finantate integral din venituri proprii	94	40.02.06	0.000				
Incasari din rambursarea microcreditelor de la persoane fizice si juridice	95	40.02.07	0.000				
Imprumuturi temporare din trezoreria statului*)	96	40.02.10	0.000				
Sume din fondul de rulment pentru acoperirea golurilor temporare de casa*)	97	40.02.11	0.000				
Sume din excedentul bugetului local utilizate pt finantarea cheltuielilor sectiunii de dezvoltare	98	40.02.14	5.268.000	5.268.000			
Incasari din rambursarea altor imprumuturi acordate	99	40.02.50	0.000				
IV. SUBVENTII	100	00.17	56.415.000	4.878.250	6.426.250	4.838.250	40.272.250
SUBVENTII DE LA ALTE NIVELE ALE ADMINISTRATIEI PUBLICE	101	00.18	55.944.000	4.878.250	6.426.250	4.838.250	39.801.250
Subventii de la bugetul de stat	102	42.02	55.944.000	4.878.250	6.426.250	4.838.250	39.801.250
A. De capital	103	00.19	35.660.000	0.000	1.500.000	0.000	34.160.000
Retehnologizarea centralelor termice si electrice de termoficare	104	42.02.01	0.000				
Investitii finantate partial din imprumuturi externe	105	42.02.03	0.000				
Planuri si regulamente de urbanism	106	42.02.05	0.000				
Strazi care se vor amenaja in perimetrele destinate constr. de cvartale de locuinte noi	107	42.02.06	0.000				
Finantarea studiilor de fezabilitate aferente proiectelor SAPARD*)	108	42.02.07	0.000				
Finantarea programului de pietruire a drumurilor comunale si alim. cu apa a satelor	109	42.02.09	0.000				
Finantarea actiunilor privind reducerea riscului seismic al constructiilor existente cu destinatie de locuinta	110	42.02.10	0.000				
Subventii pentru reabilitarea termica a cladirilor de locuit	111	42.02.12	8.879.000		1.500.000		7.379.000
Subventii de la bugetul de stat pentru finantarea unor cheltuieli urgente si plata arieratelor	112	42.02.63	20.000.000				20.000.000
Finantarea Programului de Dezvoltare Locala	113	42.02.65	6.608.000				6.608.000
postaderare	114	42.02.20	173.000				173.000
B. Curente	115	00.20	20.284.000	4.878.250	4.926.250	4.838.250	5.641.250
Finantarea drepturilor acordate persoanelor cu handicap	115	42.02.21	19.792.000	4.838.250	4.838.250	4.838.250	5.277.250

DENUMIREA INDICATORILOR	Cod rând	Cod indicator	PROG. AM 2014	TRIM.I	TRIM.II	TRIM.III	TRIM.IV
Sume primite din Fondul de Interventie*)	116	42.02.28	0.000				
Suvenții pentru compensarea creșterilor neprevizionate ale prețurilor la combustibili	117	42.02.29	0.000				
Suvenții pentru acordarea aj. ptr. incalzirea locuintei cu lemne, carbuni, combust. Petrol	118	42.02.32	0.000				
Suvenții pentru acordarea aj. ptr. incalzirea locuintei cu lemne, carbuni, combust. Petrol	119	42.02.33	0.000				
Subvenții pentru acordarea aj. ptr. incalzirea locuintei cu lemne, carbuni, combust. Petrol	120	42.02.34	0.000				
Subvenții din bugetul de stat pentru finantarea unitatilor de asistenta medico-sociale	121	42.02.35	466.000	38.000	64.000		364.000
Subvenții din bugetul de stat pentru finantarea sanatatii	122	42.02.41	26.000	2.000	24.000		
Subvenții de la alte administratii		43.02	0.000	0.000	0.000	0.000	0.000
Alte subvenții primite de la administratia centrala pentru finantarea unor activitati		43.02.20	0.000				
Sume FEN postaderare in contul platilor efectuate si prefinantari (cod 45.02.01 la 45.02.05 + 45.02.07 + 45.02.08 + 45.02.15 ls 45.02.18)	123	45.02	471.000	0.000	0.000	0.000	471.000
Fondul Social European	124	45.02.01	400.000	0.000	0.000	0.000	400.000
Sume primite in contul platilor efectuate in anul curent	125	45.02.01.01	0.000				
Sume primite in contul platilor efectuate in anii anteriori	126	45.02.01.02	400.000				400.000
	127	45.02.15	71.000				71.000
	128	45.02.15.02	71.000				71.000
TOȚAL CHELTUIELI	129	49.02	567.640.000	157.339.460	156.675.610	121.702.190	131.922.740
CHELTUIELI CURENTE 642)	130	01	478.183.560	128.025.540	130.521.100	111.361.870	108.275.050
TITLUL I CHELTUIELI DE PERSONAL	131	10	200.324.870	46.652.880	49.959.720	47.780.550	55.931.720
TITLUL II BUNURI SI SERVICII (rd.243)	132	20	192.624.510	57.818.650	52.176.230	47.835.980	34.793.650
	133	20.24	900.000	225.000	225.000	360.000	90.000
TITLUL III DOBANZI	134	30	33.175.000	8.272.000	15.397.000	5.314.000	4.192.000
Dobanzi aferente datoriei publice interne	135	30.01	15.883.000	3.772.000	7.897.000	22.000	4.192.000
Dobanzi aferente datoriei publice externe	136	30.02	17.292.000	4.500.000	7.500.000	5.292.000	0.000
Alte dobanzi	137	30.03	0.000	0.000	0.000	0.000	0.000
TITLUL IV	138	40	0.000	0.000	0.000	0.000	0.000
Subvenții pentru acoperirea diferențelor de preț și tarif	139	40.03	0.000	0.000	0.000	0.000	0.000
TITLUL V FONDURI DE REZERVA **)	140	50	450.000	450.000	0.000	0.000	0.000
Fond de rezerva bugetara la dispozitia autoritatilor locale **)	141	50.04	450.000	450.000	0.000	0.000	0.000
TITLUL VI TRANSFERURI INTRE UNITATI ALE ADMINISTRATIEI PUBLICE	142	51	23.422.500	5.509.900	5.432.000	5.592.600	6.888.000
Transferuri curente	143	51.01	23.422.500	5.509.900	5.432.000	5.592.600	6.888.000
Transferuri catre institutii publice	144	51.01.01	23.422.500	5.509.900	5.432.000	5.592.600	6.888.000
Actiuni de sanatate	145	51.01.03	0.000	0.000	0.000	0.000	0.000
Transferuri din bugetele consiliilor judetene pentru finantarea centrelor de zi pentru protectia copilului	146	51.01.14	0.000	0.000	0.000	0.000	0.000
Transferuri din bugetele locale pentru institutiile de asistenta sociala pentru persoanele cu handicap	147	51.01.15	0.000	0.000	0.000	0.000	0.000
Transferuri din bugetele consiliilor locale și județene pentru acordarea unor ajutoare către unitățile administrativ-teritoriale în situații de extremă dificultate	148	51.01.24	0.000	0.000	0.000	0.000	0.000
Transferuri de la bugetul de stat catre bugetele locale pentru finantarea unor cheltuieli urgente si plata arieratelor	149	51.01.58	0.000	0.000	0.000	0.000	0.000
Reabilitarea termica a cladirilor de locuit	150	51.01.32	0.000	0.000	0.000	0.000	0.000
Transferuri de capital	151	51.02	0.000	0.000	0.000	0.000	0.000



DENUMIREA INDICATORILOR

- mii lei -

DENUMIREA INDICATORILOR	Cod rând	Cod indicator	PROGRAM 2014	TRIM.I	TRIM.II	TRIM.III	TRIM.IV
Transferuri pentru finanțarea investițiilor la spitale	152	51.02.12	0.000	0.000	0.000	0.000	0.000
TRANSFERURI	153	55	0.000	0.000	0.000	0.000	0.000
A. Transferuri interne	154	55.01	0.000	0.000	0.000	0.000	0.000
Programe cu finanțare rambursabila	155	55.01.03	0.000	0.000	0.000	0.000	0.000
Programe PHARE și alte programe cu finanțare nerambursabila	156	55.01.08	6.000	0.000	6.000	0.000	0.000
Investiții ale regiilor autonome și societăților comerciale cu capital de stat	157	55.01.12	6.000	0.000	6.000	0.000	0.000
Programe de dezvoltare	158	55.01.13	6.000	0.000	6.000	0.000	0.000
Fondul Roman de Dezvoltare Socială	159	55.01.15	0.000	0.000	0.000	0.000	0.000
Sprânj financiar pt construirea de locuințe reabilitare, consolidare și extinderea locuințelor	160	55.01.26	0.000	0.000	0.000	0.000	0.000
TITLUL VII PROIECTE CU FINANȚATE DIN FONDURI EXTERNE NERAMBURSABILE(FEN)	161	56	3.025.880	2.900.000	110.000	15.880	0.000
Programe din fondul European de Dezvoltare Regională (FEDR)	162	56.01	0.000	0.000	0.000	0.000	0.000
Finanțare națională	163	56.01.01	0.000	0.000	0.000	0.000	0.000
Finanțarea Uniunii Europene	164	56.01.02	0.000	0.000	0.000	0.000	0.000
Cheltuieli neeligibile	165	56.01.03	0.000	0.000	0.000	0.000	0.000
Programe din Fondul Social European (FSE)	166	56.02	3.000.000	2.890.000	110.000	0.000	0.000
Finanțare națională	167	56.02.01	3.000.000	2.890.000	110.000	0.000	0.000
Finanțarea Uniunii Europene	168	56.02.02	0.000	0.000	0.000	0.000	0.000
Cheltuieli neeligibile	169	56.02.03	0.000	0.000	0.000	0.000	0.000
Alte programe comunitare finanțate în per 2007-2013	170	56.15	25.880	10.000	0.000	0.000	0.000
Finanțare națională	171	56.15.01	0.000	0.000	0.000	15.880	0.000
Finanțarea Uniunii Europene	172	56.15.02	22.880	10.000	0.000	0.000	0.000
Cheltuieli neeligibile	173	56.15.03	3.080	0.000	0.000	12.800	0.000
TITLUL IX ASISTENȚA SOCIALĂ	174	57	19.735.500	3.263.310	6.262.290	3.818.200	6.391.700
Ajutoare sociale	175	57.02	19.735.500	3.263.310	6.262.290	3.818.200	6.391.700
Ajutoare sociale în numerar	176	57.02.01	14.482.500	2.432.700	4.350.770	2.759.830	4.939.200
Ajutoare sociale în natură	177	57.02.02	5.093.000	830.610	1.911.520	1.053.370	1.297.500
Tichete cadou acordate pentru cheltuieli sociale	178	57.02.04	160.000	0.000	0.000	5.000	155.000
TITLUL X ALTE CHELTUIELI	179	59	5.425.300	3.158.800	1.183.860	1.004.660	77.980
Burse	180	59.01	5.378.830	3.127.330	1.183.860	1.004.660	62.980
Ajutoare pentru daune provocate de calamitățile naturale	181	59.02	0.000	0.000	0.000	0.000	0.000
Acțiuni cu caracter științific și social cultural	182	59.22	16.470	16.470	0.000	0.000	0.000
Asociații și fundații	183	59.11	0.000	0.000	0.000	0.000	0.000
Sustinerea cultelor	184	59.12	30.000	15.000	0.000	0.000	15.000
Contribuții la salarizarea personalului neclerical	185	59.15	0.000	0.000	0.000	0.000	0.000
Despagubiri civile	186	59.17	0.000	0.000	0.000	0.000	0.000
CHELTUIELI DE CAPITAL	187	70	89.456.440	29.313.920	26.154.510	10.340.320	23.647.690
TITLUL XI ACTIVE NEFINANCIARE	188	71	89.456.440	29.313.920	26.154.510	10.340.320	23.647.690
Active fixe	189	71.01	89.456.440	29.313.920	26.154.510	10.340.320	23.647.690
Construcții	190	71.01.01	80.349.450	26.865.590	23.506.380	8.424.980	21.552.500
Mașini, echipamente și mijloace de transport	191	71.01.02	1.309.300	142.400	346.300	244.500	576.100
Mobilier, aparatură birotică și alte active corporale	192	71.01.03	1.235.950	0.000	346.550	157.400	732.000
Alte active fixe	193	71.01.30	6.561.740	2.305.930	1.955.280	1.513.440	787.090



- mii lei -

DENUMIREA INDICATORILOR	Cod rând	Cod indicator	PROGRAM 2014	TRIM.I	TRIM.II	TRIM.III	TRIM.IV
Capitaluri aferente activelor fixe	194	71.03	0.000	0.000	0.000	0.000	0.000
ACTIVE FINANCIARE	195	72	0.000	0.000	0.000	0.000	0.000
Active financiare	196	72.01	0.000	0.000	0.000	0.000	0.000
Participare la capitalul social al societăților comerciale	197	72.01.01	0.000	0.000	0.000	0.000	0.000
Contribuții la constituirea de asociații de dezvoltare intercomunitară	198	72.01.02	0.000	0.000	0.000	0.000	0.000
OPERATIUNI FINANCIARE	199	79	0.000	0.000	0.000	0.000	0.000
(rd.663)	200	80	0.000	0.000	0.000	0.000	0.000
Imprumuturi pentru institutii si servicii publice sau activitati finantate integral din venituri proprii	201	80.03	0.000	0.000	0.000	0.000	0.000
Alte imprumuturi	202	80.30	0.000	0.000	0.000	0.000	0.000
TITLUL XIII RAMBURSARI DE CREDITE	203	81	0.000	0.000	0.000	0.000	0.000
Rambursari de credite externe	204	81.01	0.000	0.000	0.000	0.000	0.000
Rambursari de credite interne	205	81.02	0.000	0.000	0.000	0.000	0.000
TITLUL XIV REZERVE, EXCEDENT/DEFICIT	206	90	0.000	0.000	0.000	0.000	0.000
Rezerve	207	91.01	0.000	0.000	0.000	0.000	0.000
Excedent	208	92.01	0.000	25,475.480	-15,248.350	-10,227.130	0.000
Deficit	209	93.01	0.000	0.000	0.000	0.000	0.000
	210		0.000				
Partea I-a SERVICII PUBLICE GENERALE	211	50.02	78,980.930	23,030.450	26,145.520	17,375.360	12,429.600
Autoritati publice si actiuni externe	212	51.02	41,857.930	13,359.250	9,770.420	11,145.210	7,583.050
CHELTUIELI CURENTE	213	01	38,242.450	12,052.890	8,905.840	10,250.660	7,033.060
TITLUL I CHELTUIELI DE PERSONAL	214	10	28,255.430	7,224.940	6,906.850	8,023.630	6,100.010
TITLUL II BUNURI SI SERVICII	215	20	6,827.020	1,937.950	1,888.990	2,222.030	778.050
TITLUL VI TRANSFERURI INTRE UNITATI ALE ADMINISTRATIEI PUBLICE	216	51	0.000	0.000	0.000	0.000	0.000
Transferuri curente	217	51.01	0.000	0.000	0.000	0.000	0.000
Transferuri către instituții publice	218	51.01.01	0.000				
TITLUL VII ALTE TRANSFERURI	219	55	0.000	0.000	0.000	0.000	0.000
A. Transferuri interne	220	55.01	0.000	0.000	0.000	0.000	0.000
Programe PHARE si alte programe cu finantare nerambursabila	221	55.01.08	0.000				
Srijin financiar pt construirea de locuinte reabilitare, consolidare si extinderea locuintelor	222	55.01.26	0.000				
TITLUL VIII PROIECTE CU FINANTATE DIN FONDURI EXTERNE NERAMBURSABILE(FEN)	223	56	3,000.000	2,890.000	110.000	0.000	0.000
Programe din fondul European de Dezvoltare Regionala (FEDR)	224	56.01	0.000	0.000	0.000	0.000	0.000
Finantare nationala	225	56.01.01	0.000				
Finantarea Uniunii Europene	226	56.01.02	0.000				
Cheltuieli neeligibile	227	56.01.03	0.000				
Programe din Fondul Social European (FSE)	228	56.02	3,000.000	2,890.000	110.000	0.000	0.000
Finantare nationala	229	56.02.01	3,000.000	2,890.000	110.000		
Finantarea Uniunii Europene	230	56.02.02	0.000				
Cheltuieli neeligibile	231	56.02.03	0.000				
Alte programe comunitare finantate in per 2007-2013	232	56.15	0.000	0.000	0.000	0.000	0.000
Finantare nationala	233	56.15.01	0.000				
Finantarea Uniunii Europene	234	56.15.02	0.000				
Cheltuieli neeligibile	235	56.15.03	0.000				
TITLUL IX ASISTENTA SOCIALA	236	57	160.000	0.000	0.000	5.000	155.000



DENUMIREA INDICATORILOR

- mii lei -

DENUMIREA INDICATORILOR	Cod rând	Cod indicator	PROGRAM 2014	TRIM.I	TRIM.II	TRIM.III	TRIM.IV
ciuale	237	57.02	160.000				
are sociale in numerar	238	57.02.01	0.000	0.000	0.000	5.000	155.000
are sociale in natura	239	57.02.02	0.000				
Tichete cadou acordate pentru cheltuieli sociale	240	57.02.04	160.000				
TITLUL X ALTE CHELTUIELI	241	59	0.000	0.000	0.000	5.000	155.000
Despagubiri civile	242	59.17	0.000			0.000	0.000
CHELTUIELI DE CAPITAL	243	70	3.615.480	1.306.360	864.580	894.550	549.990
TITLUL XI ACTIVE NEFINANCIARE	244	71	3.615.480	1.306.360	864.580	894.550	549.990
Active fixe	245	71.01	3.615.480	1.306.360	864.580	894.550	549.990
Construcții	246	71.01.01	1.076.350	376.360		250.00	449.990
Mașini, echipamente si mijloace de transport	247	71.01.02	256.500		151.500	5.000	100.000
Mobilier, aparatură birotică și alte active corporale	248	71.01.03	430.000		278.000	152.000	
Alte active fixe	249	71.01.30	1.852.630	930.000	435.080	487.550	
Reparații capitale aferente activelor fixe	250	71.03	0.000				
TITLUL XII ACTIVE FINANCIARE	251	72	0.000	0.000	0.000	0.000	0.000
Active financiare	252	72.01	0.000	0.000	0.000	0.000	0.000
Participare la capitalul social al societăților comerciale	253	72.01.01	0.000				
Contribuții la constituirea de asociații de dezvoltare intercomunitară	254	72.01.02	0.000				
OPERATIUNI FINANCIARE	255	79	0.000	0.000	0.000	0.000	0.000
TITLUL XIII RAMBURSARI DE CREDITE	256	81	0.000	0.000	0.000	0.000	0.000
Rambursari de credite externe	257	81.01	0.000				
Rambursari de credite interne	258	81.02	0.000				
Din total capital:	259		0.000				
Autoritati executive si legislative	260	51.02.01	41.857.930	13.359.250	9.770.420	11.145.210	7.583.050
Autorități executive	261	51.02.01.03	41.857.930	13.359.250	9.770.420	11.145.210	7.583.050
Alte servicii publice generale	262		0.000				
CHELTUIELI CURENTE	263	54.02	3.048.000	1.174.200	753.100	556.150	564.550
TITLUL I CHELTUIELI DE PERSONAL	264	01	2.931.000	1.174.200	636.100	556.150	564.550
TITLUL II BUNURI SI SERVICII	265	10	1.822.000	451.000	469.100	448.150	453.750
TITLUL V FONDURI DE REZERVA	266	20	659.000	273.200	167.000	108.000	110.800
Fond de rezerva bugetara la dispozitia autoritatilor locale	267	50	450.000	450.000	0.000	0.000	0.000
TITLUL VI TRANSFERURI INTRE UNITATI ALE ADMINISTRATIEI PUBLICE	268	50.04	450.000	450.000			
Transferuri curente	269	51	0.000	0.000	0.000	0.000	0.000
Transferuri către instituții publice	270	51.01	0.000	0.000	0.000	0.000	0.000
Transferuri din bugetele consiliilor locale și județene pentru acordarea unor ajutoare către unitățile administrativ-teritoriale în situații de extremă dificultate	271	51.01.01	0.000				
TITLUL VII ALTE TRANSFERURI	272	51.01.24	0.000			0.000	
A. Transferuri interne	273	55	0.000	0.000	0.000	0.000	0.000
Programe cu finantare rambursabila	274	55.01	0.000	0.000	0.000	0.000	0.000
Programe PHARE si alte programe cu finantare nerambursabila	275	55.01.03	0.000				
Programe de dezvoltare	276	55.01.08	0.000				
Sprrijin financiar pt construirea de locuinte reabilitare, consolidare si extinderea locuintelor	277	55.01.13	0.000				
	278	55.01.26	0.000				



DENUMIREA INDICATORILOR

DENUMIREA INDICATORILOR	Cod rând	Cod indicator	PROGRAM 2014	TRIM.I	TRIM.II	TRIM.III	TRIM.IV
ACTIVITĂȚI CU FINANȚATE DIN FONDURI EXTERNE NERAMBURSABILE(FEN)	279	56	0.000	0.000	0.000	0.000	0.000
ne din fondul European de Dezvoltare Regionala (FEDR)	280	56.01	0.000	0.000	0.000	0.000	0.000
Finanțare națională	281	56.01.01.	0.000				
Finanțarea Uniunii Europene	282	56.01.02.	0.000				
Cheltuieli neeligibile	283	56.01.03	0.000				
Programe din Fondul Social European (FSE)	284	56.02	0.000	0.000	0.000	0.000	0.000
Finanțare națională	285	56.02.01	0.000				
Finanțarea Uniunii Europene	286	56.02.02.	0.000				
Cheltuieli neeligibile	287	56.02.03	0.000				
Alte programe comunitare finanțate in per 2007-2013	288	56.15	0.000	0.000	0.000	0.000	0.000
Finanțare națională	289	56.15.01	0.000				
Finanțarea Uniunii Europene	290	56.15.02	0.000				
Cheltuieli neeligibile	291	56.15.03	0.000				
TITLUL IX ASISTENȚA SOCIALĂ	292	57	0.000	0.000	0.000	0.000	0.000
Ajutoare sociale	293	57.02	0.000	0.000	0.000	0.000	0.000
Ajutoare sociale in numerar	294	57.02.01	0.000				
Ajutoare sociale in natura	295	57.02.02	0.000				
Tichete cadou acordate pentru cheltuieli sociale	296	57.02.04	0.000				
CHELTUIELI DE CAPITAL	297	70	117.000	0.000	117.000	0.000	0.000
TITLUL X ACTIVE NEFINANCIARE	298	71	117.000	0.000	117.000	0.000	0.000
Active fixe	299	71.01	117.000	0.000	117.000	0.000	0.000
Construcții	300	71.01.01	0.000				
Mașini, echipamente si mijloace de transport	301	71.01.02	62.000		62.000		
Mobilier, aparatură birotică și alte active corporale	302	71.01.03	0.000				
Alte active fixe	303	71.01.30	55.000		55.000		
Reparații capitale aferente activelor fixe	304	71.03	0.000				
OPERATIUNI FINANCIARE	305	79	0.000	0.000	0.000	0.000	0.000
TITLUL XIII RAMBURSARI DE CREDITE	306	81	0.000	0.000	0.000	0.000	0.000
Rambursari de credite externe	307	81.01	0.000				
Rambursari de credite interne	308	81.02	0.000				
Din total capital:	309		3,048.000	1,174.200	753.100	556.150	564.550
Fond de rezerva bugetara la dispozitia autoritatilor locale	310	54.02.05	450.000	450.000			
Fond pentru garantarea împrumuturilor externe, contractate/garantate de stat publice locale	311	54.02.06	0.000				
Servicii publice comunitare de evidență a persoanelor	312	54.02.07	0.000				
Alte servicii publice generale	313	54.02.10	2,422.000	548.200	753.100	556.150	564.550
	314	54.02.50	176.000	176.000			
	315		0.000				
Tranzacții privind datoria publică și împrumuturi	316	55.02	34,075.000	8,497.000	15,622.000	5,674.000	4,282.000
CHELTUIELI CURENTE	317	01	34,075.000	8,497.000	15,622.000	5,674.000	4,282.000
TITLUL II BUNURI SI SERVICII	318	20	900.000	225.000	225.000	360.000	90.000
Comisioane si alte costuri aferente împrumuturilor	319	20.24	900.000	225.000	225.000	360.000	90.000
TITLUL III DOBANZI	320	30	33,175.000	8,272.000	15,397.000	5,314.000	4,192.000
Dobanzi aferente datoriei publice interne	321	30.01	15,883.000	3,772.000	7,897.000	22.000	4,192.000
Dobanzi aferente datoriei publice externe	322	30.02	17,292.000	4,500.000	7,500.000	5,292.000	
Alte dobanzi	323	30.03	0.000				

**TUD****DENUMIREA INDICATORILOR**Cod
rândCod
indicatorPROGRAM
2014

TRIM.I

TRIM.II

TRIM.III

TRIM.IV

- mii lei -

DENUMIREA INDICATORILOR	Cod rând	Cod indicator	PROGRAM 2014	TRIM.I	TRIM.II	TRIM.III	TRIM.IV
Caracter general între diferite nivele ale administrației	324		0.000				
RENTE	325	56.02	0.000	0.000	0.000	0.000	0.000
TITLUL VI TRANSFERURI ÎNTRU UNITĂȚI ALE ADMINISTRAȚIEI PUBLICE	326	01	0.000	0.000	0.000	0.000	0.000
Transferuri curente	327	51	0.000	0.000	0.000	0.000	0.000
Transferuri din bugetele consiliilor județene pentru finanțarea centrelor de zi pentru persoane cu handicap	328	51.01	0.000	0.000	0.000	0.000	0.000
Transferuri din bug. locale pentru instit. de asist. soc. pentru pers. cu handicap	329	51.01.14	0.000				
Transferuri privind contribuții de sănătate pentru persoane beneficiare de ajutor social	330	51.01.15	0.000				
<i>Din total capitol:</i>	331	51.01.31	0.000				
Transferuri din bug. consiliilor județene pentru finanț. centrelor pentru prof. copilului	332		0.000				
Transferuri din bug. locale ptr. instit. de asist. soc. ptr. pers. cu handicap	333	56.02.06	0.000				
Transferuri din bugetele locale către bugetul fondului de asigurări sociale de sănătate	334	56.02.07	0.000				
	335	56.02.09	0.000				
	336		0.000				
Partea a II-a APARARE, ORDINE PUBLICĂ ȘI SIGURANȚA NAȚIONALĂ	337	59.02	16.389.000	3.426.500	4.997.500	4.669.500	3.295.500
Aparare	338	60.02	337.000	65.000	102.000	123.000	47.000
CHELTUIELI CURENTE	339	01	331.000	65.000	96.000	123.000	47.000
TITLUL I CHELTUIELI DE PERSONAL	340	10	0.000				
TITLUL II BUNURI ȘI SERVICII	341	20	331.000	65.000	96.000	123.000	47.000
CHELTUIELI DE CAPITAL	342	70	6.000	0.000	6.000	0.000	0.000
TITLUL X ACTIVE NEFINANCIARE	343	71	6.000	0.000	6.000	0.000	0.000
Active fixe	344	71.01	6.000	0.000	6.000	0.000	0.000
Construcții	345	71.01.01	0.000				
Mașini, echipamente și mijloace de transport	346	71.01.02	0.000	0.000	0.000		0.000
Mobilier, aparatură birotică și alte active corporale	347	71.01.03	0.000				
Alte active fixe	348	71.01.30	6.000		6.000		
Reparații capitale aferente activelor fixe	349	71.03	0.000				
<i>Din total capitol:</i>	350		0.000				
Aparare națională	351	60.02.02	337.000	65.000	102.000	123.000	47.000
Ordine publică și siguranță națională	352		0.000				
CHELTUIELI CURENTE	353	61.02	16.052.000	3.361.500	4.895.500	4.546.500	3.248.500
TITLUL I CHELTUIELI DE PERSONAL	354	01	15.191.000	3.361.500	4.837.500	4.334.500	2.657.500
TITLUL II BUNURI ȘI SERVICII	355	10	11.546.000	2.863.000	4.141.000	3.486.000	1.056.000
TITLUL VI TRANSFERURI ÎNTRU UNITĂȚI ALE ADMINISTRAȚIEI PUBLICE	356	20	3.645.000	498.500	696.500	848.500	1.601.500
Transferuri curente	357	51	0.000	0.000	0.000	0.000	0.000
Transferuri către instituții publice	358	51.01	0.000	0.000	0.000	0.000	0.000
	359	51.01.01	0.000				
TITLUL VII PROIECTE CU FINANȚATE DIN FONDURI EXTERNE NERAMBURSABILE(FEN)	360	56	0.000	0.000	0.000	0.000	0.000
Programe din fondul European de Dezvoltare Regională (FEDR)	361	56.01	0.000	0.000	0.000	0.000	0.000
Finanțare națională	362	56.01.01	0.000	0.000	0.000	0.000	0.000
Finanțarea Uniunii Europene	363	56.01.02	0.000				
Cheltuieli neeligibile	364	56.01.03	0.000				
Programe din Fondul Social European (FSE)	365	56.02	0.000	0.000	0.000	0.000	0.000
Finanțare națională	366	56.02.01	0.000				



DENUMIREA INDICATORILOR

- mii lei -

DENUMIREA INDICATORILOR	Cod rând	Cod indicator	PROGRAM 2014	TRIM.I	TRIM.II	TRIM.III	TRIM.IV
Programa Uniunii Europene	367	56.02.02.	0.000				
Cheltuieli neeligibile	368	56.02.03	0.000				
Programa comunitare finantate in per 2007-2013	369	56.15	0.000	0.000	0.000	0.000	0.000
Finantare nationala	370	56.15.01	0.000				
Finantarea Uniunii Europene	371	56.15.02	0.000				
Cheltuieli neeligibile	372	56.15.03	0.000				
TITLUL VIII ASISTENTA SOCIALA	373	57	0.000	0.000	0.000	0.000	0.000
Ajutoare sociale	374	57.02	0.000	0.000	0.000	0.000	0.000
Ajutoare sociale in numerar	375	57.02.01	0.000				
Ajutoare sociale in natura	376	57.02.02	0.000				
Tichete cadou acordate pentru cheltuieli sociale	377	57.02.04	0.000	0.000	0.000	0.000	0.000
CHELTUIELI DE CAPITAL	378	70	861.000	0.000	58.000	212.000	591.000
TITLUL X ACTIVE NEFINANCIARE	379	71	861.000	0.000	58.000	212.000	591.000
Active fixe	380	71.01	861.000	0.000	58.000	212.000	591.000
Construcții	381	71.01.01	298.000				298.000
Mașini, echipamente și mijloace de transport	382	71.01.02	538.000		58.000	212.000	268.000
Mobilier, aparatură birotică și alte active corporale	383	71.01.03	0.000				
Alte active fixe	384	71.01.30	25.000				25.000
Reparații capitale aferente activelor fixe	385	71.03	0.000				
<i>Din total capital:</i>	386		16.052.000	3.361.500	4.895.500	4.546.500	3.248.500
Ordine publica	387	61.02.03	15.857.000	3.316.000	4.860.000	4.470.000	3.211.000
Politie comunitara	388	61.02.03.04	15.857.000	3.316.000	4.860.000	4.470.000	3.211.000
Protectie civila și protectia contra incendiilor (protectie civila nonmilitara)	389	61.02.05	195.000	45.500	35.500	76.500	37.500
Alte cheltuieli in domeniul ordinii publice și siguranței naționale	390	61.02.50	0.000				
	391		0.000				
Partea a III-a CHELTUIELI SOCIAL-CULTURALE	392	64.02	371.813.500	96.190.940	102.305.130	76.770.610	96.546.820
Invatamant	393	65.02	181.854.000	43.431.170	49.207.700	38.731.810	50.483.320
CHELTUIELI CURENTE	394	01	179.715.630	43.431.170	48.230.360	38.286.810	49.767.290
TITLUL I CHELTUIELI DE PERSONAL	395	10	119.500.000	26.475.940	28.025.930	26.141.070	38.857.060
TITLUL II BUNURI SI SERVICII	396	20	49.701.450	12.970.820	17.109.050	10.071.830	9.549.750
TITLUL VI TRANSFERURI INTRE UNITATI ALE ADMINISTRATIEI PUBLICE	397	51	0.000	0.000	0.000	0.000	0.000
Transferuri curente	398	51.01	0.000	0.000	0.000	0.000	0.000
Transferuri către instituții publice	399	51.01.01	0.000				
TITLUL VII ALTE TRANSFERURI	400	55	0.000	0.000	0.000	0.000	0.000
A. Transferuri interne	401	55.01	0.000	0.000	0.000	0.000	0.000
Alte transferuri curente interne	402	55.01.18	0.000				
TITLUL VIII PROIECTE CU FINANTATE DIN FONDURI EXTERNE NERAMBURSABILE(FEN)	403	56	25.880	10.000	0.000	15.880	0.000
Programe din fondul European de Dezvoltare Regionala (FEDR)	404	56.01	0.000	0.000	0.000	0.000	0.000
Finantare nationala	405	56.01.01	0.000				
Finantarea Uniunii Europene	406	56.01.02	0.000				
Cheltuieli neeligibile	407	56.01.03	0.000				
Programe din Fondul Social European (FSE)	408	56.02	0.000	0.000	0.000	0.000	0.000
Finantare nationala	409	56.02.01	0.000				
Finantarea Uniunii Europene	410	56.02.02.	0.000				
Cheltuieli neeligibile	411	56.02.03	0.000				

**TUD****DENUMIREA INDICATORILOR**

- mii lei -

DENUMIREA INDICATORILOR	Cod rând	Cod indicator	PROIECTAM 2014	TRIM.I	TRIM.II	TRIM.III	TRIM.IV
Programa comunitare finantate in per 2007-2013	412	56.15	25.880	10.000	0.000	15.880	0.000
Programa nationala	413	56.15.01	0.000				
Programa Uniunii Europene	414	56.15.02	22.800	10.000		12.800	
Cheltuieli neeligibile	415	56.15.03	3.080			3.080	
TITLUL IX ASISTENTA SOCIALA							
Ajutoare sociale	416	57	5.093.000	830.610	1.911.520	1.053.370	1.297.500
Ajutoare sociale in numerar	417	57.02	5.093.000	830.610	1.911.520	1.053.370	1.297.500
Ajutoare sociale in natura	418	57.02.01	0.000				
Tichete de cresa	419	57.02.02	5.093.000	830.610	1.911.520	1.053.370	1.297.500
Tichete cadou acordate pentru cheltuieli sociale	420	57.02.03	0.000				
	421	57.02.04	0.000	0.000			
	422	59	5.395.300	3.143.800	1.183.860	1.004.660	62.980
TITLUL X ALTE CHELTUIELI							
Burse	423	59.01	5.378.830	3.127.330	1.183.860	1.004.660	62.980
Actiuni cu caracter stiintific si social cultural	424	59.22	16.470	16.470			
Asociații și fundații	425	59.11	0.000				
CHELTUIELI DE CAPITAL	426	70	2.138.370	0.000	977.340	445.000	716.030
TITLUL XI ACTIVE NEFINANCIARE							
Active fixe	427	71	2.138.370	0.000	977.340	445.000	716.030
Construcții	428	71.01	2.138.370	0.000	977.340	445.000	716.030
	429	71.01.01	0.000				
Mașini, echipamente si mijloace de transport	430	71.01.02	0.000				
Mobilier, aparatură birotică și alte active corporale	431	71.01.03	192.550		38.550		154.000
Alte active fixe	432	71.01.30	1.945.820		938.790	445.000	562.030
Reparatii capitale aferente activelor fixe	433	71.03	0.000				
OPERATIUNI FINANCIARE	434	79	0.000	0.000	0.000	0.000	0.000
TITLUL XIII RAMBURSARI DE CREDITE							
<i>Din total capitol:</i>	435	81	0.000				
Invatamant prescolar si primar	436		181.854.000	43.431.170	49.207.700	38.731.810	50.483.320
Invatamant prescolar	437	65.02.03	70.707.260	15.678.350	19.989.340	14.862.440	20.177.130
Invatamant primar	438	65.02.03.01	38.258.100	8.244.320	10.843.680	8.239.120	10.930.980
Invatamant secundar (rd.339 la 341)	439	65.02.03.02	32.449.160	7.434.030	9.145.660	6.623.320	9.246.150
Invatamant secundar inferior	440	65.02.04	100.382.450	25.417.300	26.178.990	21.303.150	27.483.010
Invatamant secundar superior	441	65.02.04.01	47.783.310	11.262.610	12.806.500	10.220.290	13.493.910
Invatamant profesional	442	65.02.04.02	52.577.580	14.154.690	13.372.490	11.082.860	13.967.540
Invatamant postliceal	443	65.02.04.03	21.560				21.560
Invatamant nedefinitibil prin nivel	444	65.02.05	54.910	14.030	16.340	15.850	8.690
Invatamant special	445	65.02.07	10.709.380	2.321.490	3.023.030	2.550.370	2.814.490
Servicii auxiliare pentru educatie	446	65.02.07.04	10.709.380	2.321.490	3.023.030	2.550.370	2.814.490
Internate si cantine pentru elevi	447	65.02.11	0.000	0.000	0.000	0.000	0.000
Alte servicii auxiliare	448	65.02.11.03	0.000				
Alte cheltuieli in domeniul invatamantului	449	65.02.11.30	0.000				
	450	65.02.50	0.000	0.000	0.000	0.000	0.000
Sanatate	451		0.000				
CHELTUIELI CURENTE	452	66.02	494.000	109.100	115.890	119.710	149.300
TITLUL I CHELTUIELI DE PERSONAL	453	01	494.000	109.100	115.890	119.710	149.300
TITLUL II BUNURI SI SERVICII	454	10	428.000	103.100	104.890	107.710	112.300
	455	20	66.000	6.000	11.000	12.000	37.000



- mii lei -

DENUMIREA INDICATORILOR	Cod rând	Cod indicator	PROGRAM 2014	TRIM.I	TRIM.II	TRIM.III	TRIM.IV
TRANSFERURI INTRE UNITATI ALE ADMINISTRATIEI PUBLICE	456	51	0.000	0.000	0.000	0.000	0.000
Transferuri curente	457	51.01	0.000	0.000	0.000	0.000	0.000
Transferuri catre institutii publice	458	51.01.01	0.000				
Actiuni de sanatate	459	51.01.03	0.000				
Transferuri din bugetele consiliilor locale si judetene pentru finantarea unitatilor de asistenta medico-sociale	460	51.01.39	0.000				
Transferuri de capital	461	51.02	0.000	0.000	0.000	0.000	0.000
Transferuri pentru finantarea investitiilor la spitale	462	51.02.12	0.000				
TITLUL VII PROIECTE CU FINANTATE DIN FONDURI EXTERNE NERAMBURSABILE(FEN)	463	56	0.000	0.000	0.000	0.000	0.000
Programe din fondul European de Dezvoltare Regionala (FEDR)	464	56.01	0.000	0.000	0.000	0.000	0.000
Finantare nationala	465	56.01.01	0.000				
Finantarea Uniunii Europene	466	56.01.02	0.000				
Cheltuieli neeligibile	467	56.01.03	0.000				
Programe din Fondul Social European (FSE)	468	56.02	0.000	0.000	0.000	0.000	0.000
Finantare nationala	469	56.02.01	0.000				
Finantarea Uniunii Europene	470	56.02.02	0.000				
Cheltuieli neeligibile	471	56.02.03	0.000				
Alte programe comunitare finantate in per 2007-2013	472	56.15	0.000	0.000	0.000	0.000	0.000
Finantare nationala	473	56.15.01	0.000				
Finantarea Uniunii Europene	474	56.15.02	0.000				
Cheltuieli neeligibile	475	56.15.03	0.000				
TITLUL VIII ASISTENTA SOCIALA	476	57	0.000	0.000	0.000	0.000	0.000
Ajutoare sociale	477	57.02	0.000	0.000	0.000	0.000	0.000
Ajutoare sociale in numerar	478	57.02.01	0.000				
Ajutoare sociale in natura	479	57.02.02	0.000				
Tichete cadou acordate pentru cheltuieli sociale	480	57.02.04	0.000				
CHELTUIELI DE CAPITAL	481	70	0.000	0.000	0.000	0.000	0.000
TITLUL X ACTIVE NEFINANCIARE	482	71	0.000	0.000	0.000	0.000	0.000
Active fixe	483	71.01	0.000	0.000	0.000	0.000	0.000
Constructii	484	71.01.01	0.000				
Mașini, echipamente si mijloace de transport	485	71.01.02	0.000				
Mobilier, aparatură birotică și alte active corporale	486	71.01.03	0.000				
Alte active fixe	487	71.01.30	0.000				
Reparații capitale aferente activei fixe	488	71.03	0.000				
<i>Din total capital:</i>	489		494.000	109.100	115.890	119.710	149.300
Servicii medicale in unitati sanitare cu paturi	490	66.02.06	466.000	102.000	109.000	109.000	146.000
Spitale generale	491	66.02.06.01	0.000				
Unitati medico-sociale	492	66.02.06.03	466.000	102.000	109.000	109.000	146.000
Alte cheltuieli in domeniul sanatatii	493	66.02.50	28.000	7.100	6.890	10.710	3.300
Alte institutii si actiuni sanitare	494	66.02.50.50	0.000				
	495		0.000				
Cultura, recreere si religie	496	67.02	98.437.980	32.180.770	29.509.940	17.576.330	19.170.940
CHELTUIELI CURENTE	497	01	56.733.570	15.993.780	13.692.080	16.302.820	10.744.890
TITLUL I CHELTUIELI DE PERSONAL	498	10	1.812.630	420.700	446.900	470.440	474.590

DENUMIREA INDICATORILOR	Cod rând	Cod indicator	PROGRAM 2014	TRIM.I	TRIM.II	TRIM.III	TRIM.IV
TRAFIC SI SERVICII	499	20	54.890.940	15.558.080	13.245.180	15.832.380	10.255.300
TRANSFERURI	500	51	0.000	0.000	0.000	0.000	0.000
TRANSFERURI INTRE UNITATI ALE ADMINISTRATIEI PUBLICE	501	51.01	0.000	0.000	0.000	0.000	0.000
Transferuri curente	502	51.01.01	0.000				
Transferuri către instituții publice	503	55	0.000	0.000	0.000	0.000	0.000
TITLUL VII ALTE TRANSFERURI	504	55.01	0.000	0.000	0.000	0.000	0.000
A. Transferuri interne	505	55.01.26	0.000				
Sprajin financiar pt construirea de locuinte reabilitare, consolidare si extinderea locuintelor	506	56	0.000	0.000	0.000	0.000	0.000
TITLUL VIII PROIECTE CU FINANTATE DIN FONDURI EXTERNE NERAMBURSABILE(FEN)	507	56.01	0.000	0.000	0.000	0.000	0.000
Programe din fondul European de Dezvoltare Regionala (FEDR)	508	56.01.01	0.000				
Finantare nationala	509	56.01.02	0.000				
Finantarea Uniunii Europene	510	56.01.03	0.000				
Cheltuieli neeligibile	511	56.02	0.000	0.000	0.000	0.000	0.000
Programe din Fondul Social European (FSE)	512	56.02.01	0.000				
Finantare nationala	513	56.02.02	0.000				
Finantarea Uniunii Europene	514	56.02.03	0.000				
Cheltuieli neeligibile	515	56.15	0.000	0.000	0.000	0.000	0.000
Alte programe comunitare finantate in per 2007-2013	516	56.15.01	0.000				
Finantare nationala	517	56.15.02	0.000				
Finantarea Uniunii Europene	518	56.15.03	0.000				
Cheltuieli neeligibile	519	57	0.000	0.000	0.000	0.000	0.000
TITLUL IX ASISTENTA SOCIALA	520	57.02	0.000	0.000	0.000	0.000	0.000
Ajutoare sociale	521	57.02.01	0.000	0.000	0.000	0.000	0.000
Ajutoare sociale in numerar	522	57.02.02	0.000				
Ajutoare sociale in natura	523	57.02.04	0.000				
Tichete cadou acordate pentru cheltuieli sociale	524	59	30.000	15.000	0.000	0.000	15.000
TITLUL X ALTE CHELTUIELI	525	59.11	0.000				
Asociații și fundații	526	59.12	30.000	15.000			15.000
Susținerea cultelor	527	59.15	0.000				
Contribuții la salarizarea personalului neclerical	528	70	41.704.410	16.186.990	15.817.860	1.273.510	8.426.050
CHELTUIELI DE CAPITAL	529	71	41.704.410	16.186.990	15.817.860	1.273.510	8.426.050
TITLUL XI ACTIVE NEFINANCIARE	530	71.01	41.704.410	16.186.990	15.817.860	1.273.510	8.426.050
Active fixe	531	71.01.01	39.377.740	15.570.590	15.376.940	749.260	7.680.950
Construcții	532	71.01.02	391.700	142.400	74.800	7.400	167.100
Mașini, echipamente si mijloace de transport	533	71.01.03	613.400		30.000	5.400	578.000
Mobilier, aparatură birotică și alte active corporale	534	71.01.30	1.321.570	474.000	336.120	511.450	
Alte active fixe	535	71.03	0.000				
Reparații capitale aferente activelor fixe	536	79	0.000	0.000	0.000	0.000	0.000
OPERATIUNI FINANCIARE	537	81	0.000	0.000	0.000	0.000	0.000
TITLUL XIII RAMBURSARI DE CREDITE	538	81.01	0.000				
Rambursari de credite externe	539	81.02	0.000				
Rambursari de credite interne	540		98.437.980	32.180.770	29.509.940	17.576.330	19.170.940
<i>Din total capital:</i>	541	67.02.03	3.092.630	657.540	832.670	490.480	1.111.940
Servicii culturale	542	67.02.03.02	0.000				
Biblioteci publice comunale, orasenesti, municipale							

**TUD****DENUMIREA INDICATORILOR**

- mii lei -

	Cod rând	Cod indicator	PROGRAM 2014	TRIM.I	TRIM.II	TRIM.III	TRIM.IV
Teatre publice de spectacole si concerte	543	67.02.03.03	0.000				
Clube populare de arta si meserii	544	67.02.03.04	0.000				
Casa de cultura	545	67.02.03.05	0.000				
Camine culturale	546	67.02.03.06	0.000				
Centre pentru conservarea si promovarea culturii traditionale	547	67.02.03.07	0.000				
Consolidarea si restaurarea monumentelor istorice	548	67.02.03.08	0.000				
Alte servicii culturale	549	67.02.03.12	0.000				
Servicii recreative si sportive	550	67.02.03.30	3,092.630	657.540	832.670	490.480	1,111.940
Sport	551	67.02.05	95,315.350	31,508.230	28,677.270	17,085.850	18,044.000
Tineret	552	67.02.05.01	0.000				
Intretinere gradini publice, parcuri, zone verzi, baze sportive si de agrement	553	67.02.05.02	0.000				
Servicii religioase	554	67.02.05.03	95,315.350	31,508.230	28,677.270	17,085.850	18,044.000
Alte servicii in domeniile culturii, recreerii si religiei	555	67.02.06	0.000				
	556	67.02.50	30.000	15.000			15.000
	557		0.000				
Asigurari si asistenta sociala	558	68.02	91,027.520	20,469.900	23,471.600	20,342.760	26,743.260
CHELTUIELI CURENTE	559	01	88,493.910	20,377.900	22,981.330	20,253.220	24,881.460
TITLUL I CHELTUIELI DE PERSONAL	560	10	36,960.810	9,114.200	9,865.050	9,103.550	8,878.010
TITLUL II BUNURI SI SERVICII	561	20	13,628.100	3,321.100	3,333.510	2,797.240	4,176.250
TITLUL VI TRANSFERURI INTRE UNITATI ALE ADMINISTRATIEI PUBLICE	562	51	23,422.500	5,509.900	5,432.000	5,592.600	6,888.000
Transferuri curente	563	51.01	23,422.500	5,509.900	5,432.000	5,592.600	6,888.000
Transferuri către instituții publice	564	51.01.01	23,422.500	5,509.900	5,432.000	5,592.600	6,888.000
TITLUL VII ALTE TRANSFERURI	565	55	0.000	0.000	0.000	0.000	0.000
A. Transferuri interne	566	55.01	0.000	0.000	0.000	0.000	0.000
Programe cu finanțare rambursabilă	567	55.01.03	0.000	0.000	0.000	0.000	0.000
Programe PHARE si alte programe cu finanțare nerambursabila	568	55.01.08	0.000				
Sprrijin financiar pt construirea de locuinte reabilitare, consolidare si extinderea locuintelor	569	55.01.26	0.000				
TITLUL VIII PROIECTE CU FINANTATE DIN FONDURI EXTERNE NERAMBURSABILE(FEN)	570	56	0.000	0.000	0.000	0.000	0.000
Programe din fondul European de Dezvoltare Regionala (FEDR)	571	56.01	0.000	0.000	0.000	0.000	0.000
Finantare nationala	572	56.01.01.	0.000				
Finantarea Uniunii Europene	573	56.01.02.	0.000				
Cheltuieli neeligibile	574	56.01.03	0.000				
Programe din Fondul Social European (FSE)	575	56.02	0.000	0.000	0.000	0.000	0.000
Finantare nationala	576	56.02.01	0.000				
Finantarea Uniunii Europene	577	56.02.02.	0.000				
Cheltuieli neeligibile	578	56.02.03	0.000				
Alte programe comunitare finantate in per 2007-2013	579	56.15	0.000	0.000	0.000	0.000	0.000
Finantare nationala	580	56.15.01	0.000				
Finantarea Uniunii Europene	581	56.15.02	0.000				
Cheltuieli neeligibile	582	56.15.03	0.000				
TITLUL IX ASISTENTA SOCIALA	583	57	14,482.500	2,432.700	4,350.770	2,759.830	4,939.200
Ajutoare sociale	584	57.02	14,482.500	2,432.700	4,350.770	2,759.830	4,939.200



DENUMIREA INDICATORILOR

- mii lei -

DENUMIREA INDICATORILOR	Cod rând	Cod indicator	PROIECTAM 2014	TRIM.I	TRIM.II	TRIM.III	TRIM.IV
are sociale in numerar	585	57.02.01	14,482.500	2,432.700	4,350.770	2,759.830	4,939.200
are sociale in natura	586	57.02.02	0.000				
le cadou acordate pentru cheltuieli sociale	587	57.02.04	0.000				
TITLUL X ALTE CHELTUIELI							
Asociații și fundații	588	59	0.000	0.000	0.000	0.000	0.000
CHELTUIELI DE CAPITAL	589	59.11	0.000				
TITLUL XI ACTIVE NEFINANCIARE	590	70	2,533.610	92.000	490.270	89.540	1,861.800
Active fixe	591	71	2,533.610	92.000	490.270	89.540	1,861.800
Construcții	592	71.01	2,533.610	92.000	490.270	89.540	1,861.800
Mașini, echipamente și mijloace de transport	593	71.01.01	2,111.010		490.270		1,620.74
Mobilier, aparatură birotică și alte active corporale	594	71.01.02	61.100			20.100	41.00
Alte active fixe	595	71.01.03	0.000				
Reparații capitale aferente activelor fixe	596	71.01.30	361.500	92.000		69.44	200.060
TITLUL XII ACTIVE FINANCIARE	597	71.03	0.000				
Active financiare	598	72	0.000	0.000	0.000	0.000	0.000
Contribuții la constituirea de asociații de dezvoltare intercomunitară	599	72.01	0.000	0.000	0.000	0.000	0.000
OPERATIUNI FINANCIARE	600	72.01.02	0.000				
TITLUL XIII RAMBURSARI DE CREDITE	601	79	0.000	0.000	0.000	0.000	0.000
Rambursari de credite interne	602	81	0.000	0.000	0.000	0.000	0.000
Din total capital:	603	81.02	0.000				
Asistența acordată persoanelor în vârstă	604		91,027.520	20,469.900	23,471.600	20,342.760	26,743.260
Asistența socială în caz de boli și invalidități	605	68.02.04	4,459.000	1,301.000	1,552.000	769.000	837.000
Asistența socială în caz de invaliditate	606	68.02.05	40,476.920	9,596.200	9,638.850	9,899.450	11,342.420
Asistența socială pentru familie și copii	607	68.02.05.02	40,476.920	9,596.200	9,638.850	9,899.450	11,342.420
Ajutoare pentru locuințe	608	68.02.06	4,037.600	1,080.940	999.370	750.870	1,206.420
Creșe	609	68.02.10	0.000				
Unități de asistență medico-socială	610	68.02.11	7,468.910	1,640.900	2,364.610	1,696.330	1,767.070
Prevenirea excluderii sociale	611	68.02.12	1,617.000	364.000	357.000	391.000	505.000
Ajutor social	612	68.02.15	5,435.000	304.000	2,138.610	407.190	2,585.200
Ajutoare pentru încălzit cu lemne	613	68.02.15.01	5,435.000	304.000	2,138.610	407.190	2,585.200
Alte cheltuieli în domeniul asigurărilor și asistenței sociale	614	68.02.15.02	0.000				
	615	68.02.50.50	27,533.090	6,182.860	6,421.160	6,428.920	8,500.150
Partea a IV-a SERVICII SI DEZVOLTARE PUBLICA, LOCUINTE, MEDIU SI APE	616		0.000				
Locuințe, servicii și dezvoltare publică	617	69.02	75,232.680	26,570.180	18,101.740	17,761.000	12,799.760
CHELTUIELI CURENTE	618	70.02	22,449.680	6,570.180	4,905.740	4,565.000	6,408.760
TITLUL I CHELTUIELI DE PERSONAL	619	01	8,118.000	1,888.000	2,208.000	2,265.000	1,757.000
TITLUL II BUNURI SI SERVICII	620	10	0.000				
TITLUL VI TRANSFERURI INTRE UNITATI ALE ADMINISTRATIEI PUBLICE	621	20	8,118.000	1,888.000	2,208.000	2,265.000	1,757.000
Transferuri curente	622	51	0.000	0.000	0.000	0.000	0.000
Reabilitare termică a clădirilor de locuit	623	51.01	0.000	0.000	0.000	0.000	0.000
	624	51.01.32	0.000				
TITLUL VII ALTE TRANSFERURI	625	55	0.000	0.000	0.000	0.000	0.000
A. Transferuri interne	626	55.01	0.000	0.000	0.000	0.000	0.000
Investiții ale regiilor autonome și societăților comerciale cu capital de stat	627	55.01.12	0.000	0.000	0.000	0.000	0.000
Sprajin financiar pt construirea de locuințe reabilitare, consolidare și extinderea locuințelor	628	55.01.26	0.000				



DENUMIREA INDICATORILOR

- mii lei -

DENUMIREA INDICATORILOR	Cod rând	Cod indicator	PROG. M 2014	TRIM. I	TRIM. II	TRIM. III	TRIM. IV
CHELTUIELI	629	59	0.000	0.000	0.000	0.000	0.000
tru daune provocate de calamitățile naturale	630	59.02	0.000				
CAPITAL	631	70	14,331.680	4,682.180	2,697.740	2,300.000	4,651.760
TITLUL X ACTIVE NEFINANCIARE	632	71	14,331.680	4,682.180	2,697.740	2,300.000	4,651.760
Active fixe	633	71.01	14,331.680	4,682.180	2,697.740	2,300.000	4,651.760
Construcții	634	71.01.01	13,379.300	3,914.090	2,513.450	2,300.000	4,651.760
Mașini, echipamente și mijloace de transport	635	71.01.02	0.000				
Mobilier, aparatură birotică și altele active corporale	636	71.01.03	0.000				
Alte active fixe	637	71.01.30	952.380	768.090	184.290		
Reparații capitale aferente activelor fixe	638	71.03	0.000			0.000	
TITLUL XI ACTIVE FINANCIARE	639	72	0.000	0.000	0.000	0.000	0.000
Active financiare	640	72.01	0.000	0.000	0.000	0.000	0.000
Participare la capitalul social al societăților comerciale	641	72.01.01	0.000	0.000	0.000	0.000	0.000
Contribuții la constituirea de asociații de dezvoltare intercomunitară	642	72.01.02	0.000				
OPERATIUNI FINANCIARE	643	79	0.000	0.000	0.000	0.000	0.000
TITLUL XIII RAMBURSARI DE CREDITE	644	81	0.000	0.000	0.000	0.000	0.000
Rambursari de credite externe	645	81.01	0.000				
Rambursari de credite interne	646	81.02	0.000				
<i>Din total capital:</i>	647						
Locuinte	648	70.02.03	22,449.680	6,570.180	4,905.740	4,565.000	6,408.760
Dezvoltarea sistemului de locuinte	649	70.02.03.01	14,852.750	4,182.250	3,216.740	2,726.000	4,727.760
Alte cheltuieli în domeniul locuințelor	650	70.02.03.30	14,852.750	4,182.250	3,216.740	2,726.000	4,727.760
Alimentare cu apă și amenajări hidrotehnice	651	70.02.05	691.930	691.930	0.000	0.000	0.000
Alimentare cu apă	652	70.02.05.01	691.930	691.930			
Amenajări hidrotehnice	653	70.02.05.02	0.000				
Iluminat public și electrificări rurale	654	70.02.06	0.000				
Alimentare cu gaze naturale în localități	655	70.02.07	0.000				
Alte servicii în domeniile locuințelor, serviciilor și dezvoltării comunale	656	70.02.50	6,905.000	1,696.000	1,689.000	1,839.000	1,681.000
Protecția mediului	657		0.000				
	658	74.02	52,783.000	20,000.000	13,196.000	13,196.000	6,391.000
CHELTUIELI CURENTE	659	01	52,783.000	20,000.000	13,196.000	13,196.000	6,391.000
TITLUL I CHELTUIELI DE PERSONAL	660	10	0.000				
TITLUL II BUNURI SI SERVICII	661	20	52,783.000	20,000.000	13,196.000	13,196.000	6,391.000
TITLUL VI TRANSFERURI INTRE UNITATI ALE ADMINISTRATIEI PUBLICE	662	51	0.000	0.000	0.000	0.000	0.000
Transferuri curente	663	51.01	0.000	0.000	0.000	0.000	0.000
Transferuri de la bugetul de stat către bugetele locale pentru finanțarea unor cheltuieli urgente	664	51.01.58	0.000				
TITLUL VII ALTE TRANSFERURI	665	55	0.000	0.000	0.000	0.000	0.000
A. Transferuri interne	666	55.01	0.000	0.000	0.000	0.000	0.000
Programe PHARE și alte programe cu finanțare nerambursabilă	667	55.01.08	0.000	0.000			
Investiții ale regiilor autonome și societăților comerciale cu capital de stat	668	55.01.12	0.000				
Sprijin financiar pt construirea de locuinte reabilitare, consolidare și extinderea locuințelor	669	55.01.26	0.000				
CHELTUIELI DE CAPITAL	670	70	0.000	0.000	0.000	0.000	0.000
TITLUL X ACTIVE NEFINANCIARE	671	71	0.000	0.000	0.000	0.000	0.000

**TUD**

- mii lei -

DENUMIREA INDICATORILOR	Cod rând	Cod indicator	PROGRAM 2014	TRIM.I	TRIM.II	TRIM.III	TRIM.IV
Construcții	672	71.01	0.000	0.000	0.000	0.000	0.000
Mașini, echipamente și mijloace de transport	673	71.01.01	0.000				
Mobilier, aparatură birotică și alte active corporale	674	71.01.02	0.000				
Alte active fixe	675	71.01.03	0.000				
	676	71.01.30	0.000				
Reparații capitale aferente activelor fixe	677	71.03	0.000				
TITLUL XI ACTIVE FINANCIARE	678	72	0.000	0.000	0.000	0.000	0.000
Active financiare	679	72.01	0.000	0.000	0.000	0.000	0.000
Participare la capitalul social al societăților comerciale	680	72.01.01	0.000				
Contribuții la constituirea de asociații de dezvoltare intercomunitară	681	72.01.02	0.000				
OPERATIUNI FINANCIARE	682	79	0.000	0.000	0.000	0.000	0.000
TITLUL XIII RAMBURSARI DE CREDITE	683	81	0.000	0.000	0.000	0.000	0.000
Rambursări de credite externe	684	81.01	0.000				
Rambursări de credite interne	685	81.02	0.000				
<i>Din total capital:</i>	686		52,783.000	20,000.000	13,196.000	13,196.000	6,391.000
Salubritate și gestiunea deșeurilor	687	74.02.05	52,783.000	20,000.000	13,196.000	13,196.000	6,391.000
Salubritate	688	74.02.05.01	52,783.000	20,000.000	13,196.000	13,196.000	6,391.000
Colectarea, tratarea și distrugerea deșeurilor	689	74.02.05.02	0.000				
Canalizarea și tratarea apelor reziduale	690	74.02.06	0.000				
	691		0.000				
Partea a V-a ACTIUNI ECONOMICE	692	79.02	25,223.890	8,121.390	5,125.720	5,125.720	6,851.060
Acțiuni generale economice, comerciale și de muncă	693	80.02	0.000	0.000	0.000	0.000	0.000
CHELTUIELI CURENTE	694	01	0.000	0.000	0.000	0.000	0.000
TITLUL I CHELTUIELI DE PERSONAL	695	10	0.000				
TITLUL II BUNURI SI SERVICII	696	20	0.000				
TITLUL VII ALTE TRANSFERURI	697	55	0.000	0.000	0.000	0.000	0.000
A. Transferuri interne	698	55.01	0.000	0.000	0.000	0.000	0.000
Programe de dezvoltare	699	55.01.13	0.000				
Sprejini financiar pt construirea de locuinte reabilitare, consolidare si extinderea locuintelor	700	55.01.26	0.000				
CHELTUIELI DE CAPITAL	701	70	0.000	0.000	0.000	0.000	0.000
TITLUL X ACTIVE NEFINANCIARE	702	71	0.000	0.000	0.000	0.000	0.000
Active fixe	703	71.01	0.000	0.000	0.000	0.000	0.000
Construcții	704	71.01.01	0.000				
Mașini, echipamente și mijloace de transport	705	71.01.02	0.000				
Mobilier, aparatură birotică și alte active corporale	706	71.01.03	0.000				
Alte active fixe	707	71.01.30	0.000				
Reparații capitale aferente activelor fixe	708	71.03	0.000				
TITLUL XI ACTIVE FINANCIARE	709	72	0.000	0.000	0.000	0.000	0.000
Active financiare	710	72.01	0.000	0.000	0.000	0.000	0.000
Contribuții la constituirea de asociații de dezvoltare intercomunitară	711	72.01.02	0.000				
<i>Din total capital:</i>	712		0.000				
Acțiuni generale economice și comerciale	713	80.02.01	0.000	0.000	0.000	0.000	0.000
Prevenire și combatere inundații și gheturi	714	80.02.01.06	0.000				

**TUD****DENUMIREA INDICATORILOR**

- mii lei -

DENUMIREA INDICATORILOR	Cod rând	Cod indicator	PROGRAM 2014	TRIM.I	TRIM.II	TRIM.III	TRIM.IV
are întreprinderi mici și mijlocii	715	80.02.01.09	0.000				
me de dezvoltare regională și socială	716	80.02.01.10	0.000				
elutiei pentru actiuni generale economice și comerciale	717	80.02.01.30	0.000				
Transporturi	718		0.000				
CHELTUIELI CURENTE	768	84.02	25,223.890	8,121.390	5,125.720	5,125.720	6,851.060
TITLUL I CHELTUIELI DE PERSONAL	769	01	1,075.000	1,075.000	0.000	0.000	0.000
TITLUL II BUNURI ȘI SERVICII	770	10	0.000				
TITLUL IV SUBVENȚII	771	20	1,075.000	1,075.000			
Subvenții pentru acoperirea diferențelor de preț și tarif	772	40	0.000	0.000	0.000	0.000	0.000
TITLUL VI TRANSFERURI ÎNTRE UNITĂȚI ALE ADMINISTRATIEI PUBLICE	773	40.03	0.000				
Transferuri curente	774	51	0.000	0.000	0.000	0.000	0.000
Transferuri către instituții publice	775	51.01	0.000	0.000	0.000	0.000	0.000
	776	51.01.01	0.000				
TITLUL VII ALTE TRANSFERURI	777	55	0.000	0.000	0.000	0.000	0.000
A. Transferuri interne	778	55.01	0.000	0.000	0.000	0.000	0.000
Investiții ale regiilor autonome și societăților comerciale cu capital de stat	779	55.01.12	0.000	0.000	0.000	0.000	0.000
Srijin financiar pt construirea de locuinte reabilitare, consolidare și extinderea locuintelor	780	55.01.26	0.000				
CHELTUIELI DE CAPITAL	781	70	24,148.890	7,046.390	5,125.720	5,125.720	6,851.060
TITLUL X ACTIVE NEFINANCIARE	782	71	24,148.890	7,046.390	5,125.720	5,125.720	6,851.060
Active fixe	783	71.01	24,148.890	7,046.390	5,125.720	5,125.720	6,851.060
Construcții	784	71.01.01	24,107.050	7,004.550	5,125.720	5,125.720	6,851.060
Mașini, echipamente și mijloace de transport	785	71.01.02	0.000				
Mobilier, aparatură birotică și alte active corporale	786	71.01.03	0.000				
Alte active fixe	787	71.01.30	41.840	41.840			
Reparații capitale aferente activelor fixe	788	71.03	0.000				
TITLUL XI ACTIVE FINANCIARE	789	72	0.000	0.000	0.000	0.000	0.000
Active financiare	790	72.01	0.000	0.000	0.000	0.000	0.000
Participare la capitalul social al societăților comerciale	791	72.01.01	0.000	0.000	0.000	0.000	0.000
Contribuții la constituirea de asociații de dezvoltare intercomunitară	792	72.01.02	0.000				
OPERATIUNI FINANCIARE	793	79	0.000	0.000	0.000	0.000	0.000
TITLUL XIII RAMBURSĂRI DE CREDITE	794	81	0.000	0.000	0.000	0.000	0.000
Rambursări de credite externe	795	81.01	0.000				
Rambursări de credite interne	796	81.02	0.000				
<i>Din total capital:</i>	797		0.000				
Transport rutier	798	84.02.03	25,223.890	8,121.390	5,125.720	5,125.720	6,851.060
Drumuri și poduri	799	84.02.03.01	0.000				
Transport în comun	800	84.02.03.02	0.000				
Strazi	801	84.02.03.03	25,223.890	8,121.390	5,125.720	5,125.720	6,851.060
Transport aerian	802	84.02.06	0.000	0.000	0.000	0.000	0.000
Aviația civilă	803	84.02.06.02	0.000				
Alte cheltuieli în domeniul transporturilor	804	84.02.50	0.000				
Alte acțiuni economice	805		0.000				
CHELTUIELI CURENTE	806	87.02	0.000	0.000	0.000	0.000	0.000
	807	01	0.000	0.000	0.000	0.000	0.000

**TUD**

- mii lei -

DENUMIREA INDICATORILOR	Cod rând	Cod indicator	PROGRAM 2014	TRIM.I	TRIM.II	TRIM.III	TRIM.IV
CHELTUIELI DE PERSONAL	808	10	0.000				
CHELTUIELI DE SERVICII	809	20	0.000				
TRANSFERURI ÎNTR-UNU ȘI ÎNTR-UNU ALE ADMINISTRATIEI PUBLICE	810	51	0.000	0.000	0.000	0.000	0.000
Transferuri curente	811	52	0.000	0.000	0.000	0.000	0.000
Transferuri către instituții publice	812	52.01.01	0.000	0.000	0.000	0.000	0.000
TITLUL VII ALTE TRANSFERURI	813	55	0.000				
A. Transferuri interne	814	55.01	0.000	0.000	0.000	0.000	0.000
Fond Roman de Dezvoltare Sociala	815	55.01.15	0.000	0.000	0.000	0.000	0.000
Alte transferuri curente interne	816	55.01.18	0.000				
TITLUL IX ALTE CHELTUIELI	817	59	0.000	0.000	0.000	0.000	0.000
Ajutoare pentru daune provocate de calamitățile naturale	818	59.02	0.000				
CHELTUIELI DE CAPITAL	819	70	0.000	0.000	0.000	0.000	0.000
TITLUL X ACTIVE NEFINANCIARE	820	71	0.000	0.000	0.000	0.000	0.000
Active fixe	821	71.01	0.000	0.000	0.000	0.000	0.000
Construcții	822	71.01.01	0.000	0.000	0.000	0.000	0.000
Mașini, echipamente și mijloace de transport	823	71.01.02	0.000				
Mobilier, aparatură birotică și alte active corporale	824	71.01.03	0.000				
Alte active fixe	825	71.01.30	0.000				
Reparații capitale aferente activelor fixe	826	71.03	0.000				
OPERATIUNI FINANCIARE	827	79	0.000	0.000	0.000	0.000	0.000
TITLUL XII ÎMPRUMUTURI	828	80	0.000	0.000	0.000	0.000	0.000
Împrumuturi pentru instituții și servicii publice sau activități finanțate integral din venituri	829	80.03	0.000				
Alte împrumuturi	830	80.30	0.000				
TITLUL XIII RAMBURSARI DE CREDITE	831	81	0.000	0.000	0.000	0.000	0.000
Rambursări de credite interne	832	81.02	0.000				
Din total capital:	833		0.000				
VII. REZERVE, EXCEDENT / DEFICIT	840	96.02	0.000				
REZERVE	841	97.02	0.000				
EXCEDENT	842	98.02	0.000	25,475.480	-15,248.350	-10,227.130	0.000
DEFICIT	843	99.02	0.000				

*) Detalierea se face numai în execuție

PRIMAR,
POPESCU CRISTIAN VICTOR PIEDONEDIRECTOR ECONOMIC,
COSTEL ENEL

PRESEDINTE SEDINTA,

IONESCU-DE JUAN-DE
JUAN-DECEBAL-DANÎntocmit,
Alexandrina Tudor

Situatia activelor si datoriilor institutiilor publice
 din administratia locala
 31/12/2014


pag.: 1 - lei =

COD	DENUMIRE INDICATORI	Sold la inceputul anului	Sold la sfarsitul perioadei
18005	Disponibilitati in lei ale institutiilor publice locale si ale institutiilor publice de		
18005	subordonare locala, la trezorerii (ct.5100000+5120101+5120501+5150101+		
18005	5150103+5150500+5150600+5160101+5160301+5160302+5170101+5170301		
18005	+5170302+5210100+5280000+5290201+5290301+5290400+5290901+		
18005	5500101+ 5520000+5550101+5570101+5580101+5580201+5600101+		
18005	5600300+5610100+5610300+5620100+5620300-7700000), din care:		
18008	Total (in baze cash) (rd.04+05)	8.939.855	7.798.694
18010	Total (in baze accrual)(rd.08+09)	8.939.855	7.798.694
18011	Excedentele cumulate ale bugetelor locale (ct.5210300)	8.939.855	7.798.694
18013	Total (in baze cash)(rd.11)	5.268.211	1.377.537
18015	Total (in baze accrual) (rd.13+14)	5.268.211	1.377.537
18022	Avansuri de trezorerie, acordate in lei (ct.5420100)		
18023	Alte valori		189
	(ct.5320100+5320200+5320300+5320400+5320500+5320600+5320800)	274.519	344.642
18032	Disponibilitati ale institutiilor publice locale si ale institutiilor de subordonare		
18032	locala		
18032	la institutiile de credit rezidente		
	(ct.5110101+5110102+5120102+5120402+5120502+		
18032	5150102+ 5150202+5160102+5160202+5170102+5170202+5290202+5290302+		
18032	5290902+5500102+5550102+5550202+5570202+5580102+5580302+5600102		
18032	+5600103), din care:		
18036	Total (in baze cash) (rd.32+35)	1.266.647	2.104.324
18038	Total (in baze accrual) (rd.36+37)	1.266.647	2.104.324
18039	Depozite ale institutiilor publice la institutiile de credit rezidente	1.266.647	2.104.324
18039	(ct.5150302+5600402+5620402)		
18041	Total (in baze accrual) (rd.39+40)		5
18051	Disponibilitati ale institutiilor publice aflate la alti rezidenti (terti) (ct.4610109+		5
18051	4610209+2670108+2670208)	1.913.275	1.352.877
18052	Total (in baze cash) (rd.51)	1.913.275	1.352.877
18131	Actiuni necotate detinute de autoritatile locale la operatorii economici		
18131	(ct.2600200-2960102)(S11)	1.969.918	1.969.918
18134	Total (la valoarea contabila neta (la valoarea de intrare mai putin		
18134	ajustarile cumulate pentru pierderea de valoare) (rd.131+132+133)	1.969.918	1.969.918
18157	Creante comerciale necurente legale de livrari de bunuri si servicii de catre		
18157	autoritatile locale sau de institutii subordonate acestora (ct.4110201+4110208+		
18157	4130200+4610201-4910200-4960200) Total (rd.158+159+160+164) din care:	1.957.854	627.994
18158	- de la populatie	10.329	10.309
18159	- de la operatori economici (S11),	400.379	184.005
18160	- de la institutiile publice, din care:(rd.161+162+163)	1.547.146	433.680
18162	- Administratia locala (S1313)	1.387.286	432.213
18163	- Asigurari sociale (S1314)	159.860	1.467
18165	Creante comerciale curente legate de livrari de bunuri si servicii de catre autoritatile		
18165	locale sau de institutii subordonate acestora(ct.2320000+2340000+4090101+		
18165	4090102+4110101+4110108+4130100+4180000+4610101-4910100-4960100)		
18165	Total(rd.166+167+168+172)din care de la:	5.879.348	2.109.498
18166	-de la gospodariile populatie (S14)	624.528	655.416


COD	DENUMIRE INDICATORI	Sold la inceputul anului	Sold la sfarsitul perioadei
18167	-de la operatori economici (S11)		
18168	-de la institutiile publice, din care: (rd.169+170+171)	-23.291	1.317.882
18170	-Administratia locala (S1313)	5.278.111	136.200
18171	-Asigurari sociale (S1314)	5.221.514	59.721
18176	1.Creante ale bugetului local (ct.4640000-4970000). Total (rd.177+178+179+183), din care:	56.597	76.479
18176	din care:		
18177	- de la gospodariile populatie (S14)	130.365.240	154.366.330
18178	- de la operatori economici (S11)	51.916.991	46.682.154
18185	Total creante (rd.176+184)	78.448.249	107.684.176
18191	Sume de primit de la Autoritatea de Certificare / Autoritatile de Management /	130.365.240	154.366.330
18191	Agentiile de Plati - FONDURI EXTERNE NERAMBURSABILE		
18191	POSTADERARE		
18191	(ct.4580301)		
18203	1.Sume datorate tertilor reprezentand garantii si cautiuni aflate in conturile institutiilor publice (ct.4280101+4280201+4620101+4620109).Total (rd.204+205+206), din care:		389.849
18203	206), din care:		
18204	- salariatilor (S143)	219.046	216.363
18205	- operatorilor economici (S11)	86.397	101.329
18206	- institutiilor publice, din care: (rd.207+208+209)	1.264	
18208	- Administratia locala (S1313)	131.385	115.034
18286	Credite pe termen lung primite (contractate, garantate, asimilate,etc)	131.385	115.034
18286	de institutiile publice locale (ct.1620200+1630200+1670201+1670202+1670203+1670209).Total (rd.287+288+289+289.1) din care acordate de:		
18287	- Institutii de credit rezidente (S122)	480.413.193	466.699.311
18290	Total (in baze cash)(rd.286)	480.413.193	466.699.311
18312	Datorii comerciale necurente legale de livrari de bunuri si servicii (ct.4010200+4030200+4040200+4050200+4620201). Total (rd.313+314+318+319), din care catre:	480.413.193	466.699.311
18312	din care catre:		
18313	- Operatori economici (S11)	591.456	1.330.163
18313	- Institutii publice, din care (rd.315+316+317):	589.883	1.329.928
18313	- Administratia locala (S1313)	1.573	235
18320	Datorii comerciale curente legate de livrari de bunuri si servicii (ct.4010100+4030100+4040100+4050100+4080000+4190000+4620101). Total (rd.321+322+326+327) din care catre:	1.573	235
18320	Total (rd.321+322+326+327) din care catre:		
18321	-Operatori economici (S11)	44.911.976	43.185.551
18322	-Institutii publice, din care:(rd.323+324+325)	44.908.418	43.174.111
18324	-Administratia locala(S1313)	3.558	11.440
18331	Datoriile institutiilor publice din administratia locala catre bugete (ct.4420300+4310100+4310200+4310300+4310400+4310500+4310700+4370100+4370200+4370300+4420800+4440000+4460000+4480100)	3.558	11.440
18332	Salariile angajatilor (ct.4210000+4230000+4260000+4270100+4270300+4280101)	5.699.778	4.725.386
18333	Alte drepturi cuvenite altor categorii de persoane (ct.4260000+4270200+4270300+4290000+4380000)	8.897.809	9.161.097
8333	Total (rd.331+332+333+334)	11.535	11.891
83421	Provizioane necurente (ct.1510201+1510202+1510203+1510204+1510208), din care:	14.609.122	13.898.374
83423	Provizioane necurente,constituite conform OUG71/2009 si OG17/2012 reprezentand drepturi salariale castigate in instanta (ct.1510203)	26.355.629	17.556.893
83423		26.355.629	

COD	DENUMIRE INDICATORI	Sold la inceputul anului	Sold la sfarsitul perioadei
18343	Provizioane curente (ct.1510101+1510102+1510103+1510104+1510108), din care:		
183431	Provizioane curente, constituite conform OMFP416/2013 reprezentand arierate in litigiu (din soldul ct.1510101)	12.254.797	17.366.335
183432	Provizioane curente, constituite conform OG17/2009 si OG17/2012 reprezentand drepturi salariale castigate in instanta (ct.1510103)	2.503.768	
183432		9.751.029	

Conducatorul institutiei



Conducatorul compartimentului financiar-contabil





ENERALA A

TUD


R PUBLICE MUNICIPIUL BUCURESTI

SITUATIA ACTIVEI FIXE AMORTIZABILE

31/12/2014

DENUMIREA ACTIVEI FIXE	Cod	Existenta la 31.12.2014		SOLD LA INCEPUTUL ANULUI	CRESTERI				
		nr	mp		TOTAL din care:	diferente din reevaluare	achizitii	transferuri/ primita cu titlu gratuit	dor spons
A	B	1	2	3	4=5+6+7+8+9	5	6	7	
ACTIVE FIXE NECORPORALE	002								
Cheltuieli de dezvoltare (ct.203)	002			139.688					
Concesiuni,brevete,licente,marci comerciale,drepturi si active similare (ct.205)	003 003 003			920.439	111.468		111.466		
Alte active fixe necorporale(ct.208)	004			8.848.510	623.885	21.080	584.955		
TOTAL	005			9.908.637	735.353	21.080	696.421		
ACTIVE FIXE CORPORALE	007								
Amenajari la terenuri (ct.2112)	007			13.573.920	1.387.989		529.243	778.881	
Constructii (ct.212) din care:	008			61.893.870	186.425	19.972	166.453		
Instalatii tehnice,mijloace de transport, animale si plantatii (ct.213)	012 012			26.988.912	4.161.757	5.705	4.072.093	56.786	
Mobilier,aparatura birotica,echipamente de protectie a valorilor umane si mate- riale si alte active fixe corporale (ct.214)	013 013 013			75.540.209	14.361.423	192.710	13.105.891	536.456	
TOTAL	014			177.996.911	20.097.594	218.387	17.873.680	1.372.123	
TOTAL ACTIVE FIXE	015			187.905.548	20.832.947	239.467	18.570.101	1.372.123	

DENUMIREA ACTIVELOR FIXE	Cod	REDUCERI							SOLD LA SFARSITUL ANULUI
		TOTAL din care:	Diferente din reevaluare	Eliminare amortizare	dezmembrari si casari	transferuri/ cu titlu gratuit	vanzari	alte cai	
A	B	10=11+12+13+14+15+16	11	12	13	14	15	16	17=3+4-10
ACTIVE FIXE NECORPORALE	002								
Cheltuieli de dezvoltare (ct.203)	002	5.199		5.199					134.489
Concesiuni,brevete,licente,marci comerciale,drepturi si active similare (ct.205)	003	66.438			66.438				965.469
Alte active fixe necorporale(ct.208)	004	151.211		21.407	48.003			81.801	9.321.184
TOTAL	005	222.848		26.606	114.441			81.801	10.421.142
ACTIVE FIXE CORPORALE	007								
Amenajari la terenuri (ct.2112)	007	333.938		333.938					14.627.971
Constructii (ct.212) din care:	008	60.018.417	97.500					59.920.917	2.061.878
Instalatii tehnice,mijloace de transport, animale si plantatii (ct.213)	012	4.998.662	3.472.852	404.003	805.532			316.275	26.152.007
Mobilier,aparatura biroulica,echipamente de protectie a valorilor umane si mate- riale si alte active fixe corporale (ct.214)	013	22.868.647		287.832	22.545.817			35.198	67.032.985
TOTAL	014	88.219.664	3.570.352	1.026.573	3.351.349			60.237.192	109.874.841
TOTAL ACTIVE FIXE	015	88.442.512	3.570.352	1.052.179	3.445.190			60.318.993	120.295.983



Conducatorul institutiei

Conducatorul compartimentu
financiar-contabil

DENUMIREA ACTIVELOR FIXE	Cod	REDUCERI						SOLD LA SFARSITUL ANULUI	Fondu activelor necorp ct.10
		TOTAL din care:	Reevaluare	dezmembrari si casari	transferuri/ cu titlu gratuit	vanzari	alte cai		
A	B	11=12+13+14+15+16	12	13	14	15	16	17=4+5-11 17=18+19+20+21+22	18
ACTIVE FIXE CORPORALE	006								
Amenajari la terenuri (ct.2112)	006							119.923.666	
Terenuri (ct.2111)	007	2.944.584	2.820.888		123.696			749.351.819	
Constructii (ct.212) din care:	008	23.664.999	20.421.028	104.395	355.906	840.049	1.943.621	1.084.026.572	
Instalatii tehnice,mijloace de transport, animale si plantatii (ct.213)	012							20.209	
Mobilier,aparatura birotica,echipamente de protectie a valorilor umane si mate- riale si alte active fixe corporale (ct.214)	013						473.068		
Active fixe corporale in curs de exe- cutie (ct.231)	014	257.160.951					257.160.951	93.178.942	
TOTAL	016	284.243.602	23.241.916	104.395	479.602	840.049	259.577.640	2.046.501.208	
TOTAL ACTIVE FIXE	017	284.243.602	23.241.916	104.395	479.602	840.049	259.577.640	2.046.501.208	

...Conducatorul institutiei

Conducatorul compartimentului
financiar-contabil



SITUAȚIA ACTIVELOR FIXE NEAMORTIZABILE

31/12/2014

556

DENUMIREA ACTIVELOR FIXE	Cod	Existent la 31.12.2014			SOLD LA INCEPUTUL ANULUI	CREȘTERI						
		ha	nr	mp		TOTAL din care:	diferente din reevaluare	achiziții	transferuri/ primit cu titlu gratuit			
										1	2	3
ACTIVE FIXE CORPORALE	006											
Amenajari la terenuri (ct.2110200)	006				94.920.992		25.002.674				23.070.301	
Terenuri (ct.2110100)	007				689.139.922		63.156.481	61.863.896			14.288	
Constructii (ct.2120000) din care:	008				942.125.830		165.565.741	6.414.276			94.901.950	
Instalatii tehnice,mijloace de transport, animale si plantatii (ct.2130100+2130200+ 2130300+2130400)	012 012				20.209							
Mobilier,aparatura birotica,echipamente de protectie a valorilor umane si mate- riale si alte active fixe corporale (ct.2140000)	013 013 013				473.068							
Active fixe corporale in curs de exe- cutie (ct.2310000)	014 014				266.210.857		84.129.036	327.580			83.783.606	
TOTAL	016				1.992.890.878		337.853.932	68.605.752			201.770.145	
TOTAL ACTIVE FIXE	017				1.992.890.878		337.853.932	68.605.752			201.770.145	

Situatia modificarilor in structura
 activelor nete/capitalurilor


31/12/2014

Anexa 34

-lei-

Denumirea elementului de capital	Cod	Sold la inceputul anului	Cresteri	Reduceri	Sold la sfarsitul anului
A	B	1	2	3	4
Fondul bunurilor care alcatuiesc domeniul public al statului (ct.101)	002				
	002	11.252.369	1.187.019		12.439.388
Fondul bunurilor care alcatuiesc domeniul public al unitatilor administrativ-teritoriale (ct.103)	004				
	004	1.715.427.652	250.557.907	25.102.681	1.940.882.878
Rezerve din reevaluare (ct.105)	006	31.995.003	75.953.435	76.123.437	31.825.001
Rezultatul reportat (ct.117 - sold debitor)	018				
	018	198.042.382	272.379.699	57.388.379	413.033.702
Rezultatul patrimonial al exercitiului (ct.121 - sold creditor)	019				
	019	110.689.884	266.665.116	312.697.476	64.657.524
Total capitaluri proprii (rd.01 la 17 - rd.18+rd.19-rd.20)		1.671.322.526			1.636.771.089

Conducatorul institutiei



Conducatorul compartimentului
 financiar-contabil

CONTUL DE REZULTAT PATRIMONIAL

31/12/2014

pag.: 1 - lei -

COD	DENUMIRE INDICATORI	An precedent	An curent
02002	1.Venituri din impozite, taxe, contributii de asigurari si alte venituri ale bugetelor		
02002	(ct.7300100+7300200+7310100+7310200+7320100+7330000+7340000+7350100 +		
02002	7350200+7350300+7350400+7350500+7350600+7360100+7390000+7450100+		
02002	7450200+7450300+7450400+7450500+7450900+7460100+7460200+7460300+		
02002	7460900)		
02003	2.Venituri din activitati economice	493.341.004	476.015.127
02003	(ct.7210000+7220000+7510100+7510200+/-7090000)		
02004	3.Finantari, subventii, transferuri, alocatii bugetare cu destinatie speciala	20.384.794	26.305.509
02004	(ct.7510500+7710000+7720100+7720200+7740100+7740200+7750000+		
02004	7760000+7780000+7790000)		
02005	4.Alte venituri operationale (ct.7140000+7180000+7500000++7510300+7510400+	48.001.708	66.960.037
02005	7810200+7810300+7810401+7810402+7770000)		
02006	TOTAL VENITURI OPERATIONALE (rd.02+03+04+05)	3.907.221	38.417.880
02008	1.Salarii si contributiile sociale aferente angajatilor	565.634.727	607.698.553
02008	(ct.6410000+6420000+6450100+		
02008	6450200+6450300+6450400+6450500+6450600+6450800+6460000+6470000)		
02009	2.Subventii si transferuri (ct.6700000+6710000+6720000+6730000+6740000+	182.932.787	206.816.309
02009	6750000+6760000+6770000+6780000+6790000)		
02010	3.Stocuri, consumabile, lucrari si servicii executate de terti (ct.6010000+6020100+		
02010	6020200+6020300+6020400+6020500+6020600+6020700+6020800+6020900+		
02010	6030000+6060000+6070000+6080000+6090000+6100000+6110000+6120000+		
02010	6130000+6140000+6220000+6230000+6240100+6240200+6260000+6270000+		
02010	6280000+6290100+6290200)		
02011	4.Cheltuieli de capital, amortizari si provizioane (ct.6810100+6810200+6810300+	181.240.466	180.944.653
02011	6810401+6810402+6820101+6820109+6820200+6890100+6890200)		
02012	5. Alte cheltuieli operationale (ct.6350000+6540000+6580000)	25.768.021	95.418.838
02013	TOTAL CHELTUIELI OPERATIONALE (rd.08+09+10+11+12)	611.575	716.228
02013	- EXCEDENT (rd.06-rd.13)	430.948.795	525.593.811
02017	IV.VENITURI FINANCIARE	134.685.932	82.104.742
02017	(ct.7630000+7640000+7650100+7650200+7660000+		
02017	7670000+7680000+7690000+7860300+7860400)		
02018	V. CHELTUIELI FINANCIARE	26.077	887
02018	(ct.6630000+6640000+6650100+6650200+6660000+		
02018	6670000+6680000+6690000+6860300+6860400+6860800)		
02021	- DEFICIT (rd.18-rd.17)	25.608.940	22.325.733
02023	- EXCEDENT (rd.15+20-16-21)	25.582.863	22.324.846
02025	VIII. VENITURI EXTRAORDINARE (ct.7910000-7910000)	109.103.069	59.779.896
02026	IX. CHELTUIELI EXTRAORDINARE (ct.6900000-6910000)	1.594.088	6.141.350
02028	- EXCEDENT (rd.25-rd.26)	7.273	
02031	- EXCEDENT (rd.23+28-24-29)	1.586.815	6.141.350
		110.689.884	65.921.246

Conducatorul institutiei



Conducatorul compartimentului
financiar- contabil

31/12/2014


- lei -

DENUMRE INDICATORI	COD	DISPONIBIL LA INCEPUTUL ANULUI	INCASARI	PLATI	DISPONIBIL. LA SFARSITUL PERIOADEI
TOTAL (rd.02 la 15)	05001	312.352	521.338	519.555	314.135
- Sume primite ca donatii si sponsorizari (ct.5500101,ct.5500102/analitice distincte)	05002	24.921		9.270	15.651
- Garantii materiale retinute gestionarilor conform Legii nr.22/1969 (ct.5500101,ct.5500102/analitice distincte)	05003	287.431	521.338	510.285	298.484

Conducatorul inst.



Conducatorul compartimentului
financiar-contabil





ALA A

LICEE MUNICIPIUL BUCUREȘTI

SITUAȚIA FLUXURILOR DE TREZORERIE

31/12/2014

COD	DENUMIRE INDICATORI	Total	Casa in lei ct.5310101	Disponibil al/ Finantarea de la bugetul de stat ct.5200100/ ct.7700000	Disponibil al/ Finantarea de la bugetul local ct.5210100/ ct.7700000	Disponibil al/ Finantarea de la bugetul asigurarilor sociale de stat ct.52501/ ct.7700000	Disponibil din veniturile curente ale/ Finantarea din bugetul asigurarilor pentru somaj ct.57401/ ct.7700000	Disponibil din veniturile curente ale/ Finantarea din bugetul unic de asig. sociale de sanatate ct.5710100/ ct.7700000
03002	1. Incasari	612.305.905	40.847.785		532.468.893			
03003	2. Plati	502.330.010	40.847.785	1.029.652	423.626.150			
03004	3. Numerar net din activitatea operationala							
03004	(rd.02-rd.03)	109.975.895		-1.029.652	108.842.743			
03006	1. Incasari	1.921.204			873.282			
03007	2. Plati	84.516.022			81.193.787			
03008	3. Numerar net din activitatea de investitii							
03008	(rd.06-07)	-82.594.818			-80.320.505			
03011	2. Plati	32.412.912			32.412.912			
03012	3. Numerar net din activitatea de finantare							
03012	(rd.10-rd.11)	-32.412.912			-32.412.912			
03013	IV.CREȘTEREA (DESCREȘTEREA) NETA DE							
03013	NUMERAR SI ECHIVALENT DE NUMERAR							
03013	(rd.04+rd.08+rd.12)	-5.031.835		-1.029.652	-3.890.674			
03014	V. NUMERAR SI ECHIVALENT DE NUMERAR							
03014	LA INCEPUTUL ANULUI	14.208.066			5.268.211			
03015	VI.NUMERAR SI ECHIVALENT DE NUMERAR							
03015	LA SFARSITUL PERIOADEI (rd.13)							
03015	rd.14.1-rd.14.2)	9.176.231		-1.029.652	1.377.537			

Conducatorul compartimentului
financiar- contabil

Viza trezoreriei

SITUATIA FLUXURILOR DE TREZORERIE

31/12/2014


pag.: 1 - lei -

COD	DENUMIRE INDICATORI	Total	Casa in valuta	Alte disponibilitati
04002	1. Incasari	50.840.166		50.840.166
04003	2. Plati	50.199.053		50.199.053
04004	3. Numerar net din activitatea operationala (rd.02-rd.03)	641.113		641.113
04006	1. Incasari	525.273		525.273
04007	2. Plati	328.040		328.040
04008	3. Numerar net din activitatea de investitii (rd.06-rd.07)	197.233		197.233
04013	IV CRESTEREA (DESCRESTEREA) NETA DE NUMERAR SI ECHIVALENT DE NUMERAR (rd.04+rd.08+rd.12)	838.346		838.346
04014	V NUMERAR SI ECHIVALENT DE NUMERAR LA INCEPUTUL PERIOADEI	1.266.647		1.266.647
04015	1. Diferente de curs favorabile	15		15
04016	2. Diferente de curs nefavorabile	679		679
04017	VI NUMERAR SI ECHIVALENT DE NUMERAR LA FINELE PERIOADEI(rd.13+14+15-16)	2.104.329		2.104.329

Conducatorul institutiei



Conducatorul compartimentului
financiar contabil



SITUATIA
unor indicatori referitori la protectia copilului si a persoanelor cu handicap
0

Cod 08

Denumire	Cod rd.	Numar
Copii aflati in familii substitutive *)	001	322
Copii protejati in:	002	683
Centre de plasament	003	230
Centre de ingrijire de zi	004	637
Centre maternale **)	005	1
Persoane cu handicap institutionalizate in unitati de protectie speciala a persoanelor cu handicap	006	152
Asistenti personali pentru persoanele cu handicap	007	517
Indemnizatii lunare alocate persoanelor cu handicap grav	008	1341

*) La asistentii maternali angajati ai serviciilor publice, la rude pana la gr. IV inclusiv, la alte familii si persoane, incredintati in vederea adoptiei.

**) Coloana "Numar" se va completa cu numarul de cupluri mama-copil.



Conducatorul institutiei

 Conducatorul compartimentului
financiar-contabil

SITUATIA

platilor efectuate la titlul 56 "Proiecte cu finantare din fonduri externe nerambursabile (FEN) postaderare"

31/12/2014

Denumirea sursei de finantare	Buget de stat (s 01)	Buget local (s 02)	Bugetul asigurarilor sociale de stat (s 03)	Bugetul asigurarilor pentru somaj (s 04)	Bugetul fondului national unic de asigurari sociale de sanatate (s05)	Bugetul institutiilor publice finantate din venituri proprii si subventii (s10)	Bugetul fondurilor externe nerambursabile (s08)	Bugetul creditelor externe (s06)	Bugetul creditelor externe (s07)
A	01	02	03	04	05	06	07	08	09
Titlul VIII Total cheltuieli		2.993.992							
Titlul I Cheltuieli de personal		9.963							
Titlul II Bunuri si servicii		2.984.029							



Conducatorul institutiei

Conducator financi

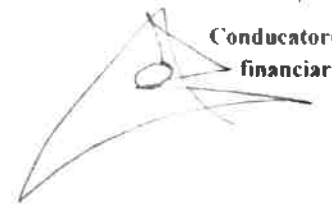
Situatia platilor efectuate si a sumelor declarate pentru cota-parte aferenta cheltuielilor finantate din FEN post

31/12/2014

Cod indicator	Denumirea programului cu finantare UE	Plati efectuate de la titlul 56	din care:					Sume declarate la cererea beneficiarilor
			Plati efectuate pentru cota-parte FEN (alineat02)	Sume in curs de solicitare la rambursare aferente cheltuielilor efectuate in anul curent	Sume solicitate la rambursare aferenta cheltuielilor efectuate in anul curent	Sume solicitate la rambursare aferente cheltuielilor efectuate in anul curent aflate in curs de autorizare	Sume rambursate aferente cheltuielilor efectuate in anul curent	
	A	01	02	03	04	05	06	
10001	Programe din Fondul European de Dezvoltare Regionala (FEDR) (5601)	2.968.157						
10015	Alte programe comunitare finantate din perioada 2007-2013(5615)	25.835	22.763	22.763				
10040	Total (cod01 la 24)	2.993.992	22.763	22.763				




Conducator financiar



DENUMIRE INDICATORI	COD	Sold la inceputul anului	Sold la finele perioadei	
			TOTAL	Din care: aferent sumelor angajate cu prevederi buget
PLATI RESTANTE-TOTAL (rd.150+300) din care:	40001	14.558.481	15.485.241	15.485.
-sub 30 de zile(rd.151+301)	40002	12.708.300	4.589.206	4.589.
- peste 30 de zile (rd.152+302)	40003	1.850.181	10.896.035	10.896.
PLATI RESTANTE - TOTAL	40150			
SECTIUNEA DE FUNCTIONARE				
(rd.160+170+240+250+270+280+290) din care:		7.900.647	7.070.502	7.070.
-sub 30 de zile(rd.161+171+241+251+271+ 281+291)	40151	6.646.818	3.283.136	3.283.
- peste 30 de zile (rd.162+172+242+252+ 272+282+292)	40152	1.253.829	3.787.366	3.787.
Plati restante catre furnizori,creditori din operatii comerciale(ct.4010100,ct.4030100,ct.4620101, ct.4620109)(rd.161+162+163+165+166)din care:	40160	7.853.546	7.070.502	7.070.
-sub 30 de zile	40161	6.621.228	3.283.136	3.283.
- peste 30 de zile	40162	1.232.318	3.787.366	3.787.
Plati restante fata de bugetul general	40170			
consolidat(rd.171+172+173+174+175)din care:		47.101		
-sub 30 de zile	40171	25.590		
- peste 30 de zile	40172	21.511		
PLATI RESTANTE-TOTAL	40300			
SECTIUNEA DEZVOLTARE				
(rd.310+320+330), din care:		6.657.834	8.414.739	8.414.
-sub 30 de zile(rd.311+321+331)	40301	6.061.482	1.306.070	1.306.
- peste 30 de zile (rd.312+322+332)	40302	596.352	7.108.669	7.108.
Plati restante catre furnizori,creditori din operatii comerciale (ct.4040100,ct.4050100,ct.4620101,ct.4620103, ct.4620109)(rd.311+312+313+315+316),din care:	40310	6.657.834	8.414.739	8.414.
- sub 30 de zile	40311	6.061.482	1.306.070	1.306.
- peste 30 de zile	40312	596.352	7.108.669	7.108.

Conducatorul institutiei



 Conducatorul compartimentului
 financiar contabil

**I. PLATI RESTANTE
-bugete locale-
31/12/2014**

pag. 2 - lei -

DENUMIRE INDICATORI	COD	Sold la inceputul anului	Sold la finele perioadei	
			TOTAL	Din care: aferent sumelor angajate cu prevederi bugete
PLATI RESTANTE-TOTAL (rd.150+300) din care:	42001	14.558.401	15.485.241	15.485
-sub 30 de zile(rd.151+301)	42002	12.708.220	4.589.206	4.589
-peste 30 de zile (rd.152+302)	42003	1.850.181	10.896.035	10.896
PLATI RESTANTE - TOTAL	42150			
SECTIUNEA DE FUNCTIONARE				
(rd.160+170+240+250+270+280+290) din care:		7.900.567	7.070.502	7.070
-sub 30 de zile(rd.161+171+241+251+271+ 281+291)	42151	6.846.738	3.283.136	3.283
-peste 30 de zile (rd.162+172+242+252+ 272+282+292)	42152	1.253.829	3.787.366	3.787
Plati restante catre furnizori,creditori din operatii comerciale(ct.4010100,ct.4030100,ct.4620101, ct.4620109)(rd.161+162+163+165+166)din care:	42160	7.853.466	7.070.502	7.070
-sub 30 de zile	42161	6.621.148	3.283.136	3.283
-peste 30 de zile	42162	1.232.318	3.787.366	3.787
Plati restante fata de bugetul general	42170			
consolidat(rd.171+172+173+174+175)din care:		47.101		
-sub 30 de zile	42171	25.590		
-peste 30 de zile	42172	21.511		
PLATI RESTANTE-TOTAL	42300			
SECTIUNEA DEZVOLTARE				
(rd.310+320+330), din care:		6.657.834	8.414.739	8.414.7
-sub 30 de zile(rd.311+321+331)	42301	6.061.482	1.306.070	1.306.0
-peste 30 de zile (rd.312+322+332)	42302	596.352	7.108.669	7.108.6
Plati restante catre furnizori,creditori din operatii comerciale (ct.4040100,ct.4050100,ct.4620101,ct.4620103, ct.4620109)(rd.311+312+313+315+316),din care:	42310	6.657.834	8.414.739	8.414.7
-sub 30 de zile	42311	6.061.482	1.306.070	1.306.0
-peste 30 de zile	42312	596.352	7.108.669	7.108.6

Conducatorul institutiei


 Conducatorul Compartimentului
financiar contabil

I. PLATI RESTANTE
- inst. publice venituri proprii partial-
31/12/2014

pag. 3 - lei -

DENUMIRE INDICATORI	COD	Sold la inceputul anului	Sold la finele perioadei	
			TOTAL	Din care: aferent sumelor angajate cu prevederi bugetare
PLATI RESTANTE-TOTAL (rd.150+300) din care:	53001	80		
-sub 30 de zile(rd.151+301)	53002	80		
PLATI RESTANTE - TOTAL	53150			
SECTIUNEA DE FUNCTIONARE				
(rd.160+170+240+250+270+280+290) din care:		80		
-sub 30 de zile(rd.161+171+241+251+271+ 281+291)	53151	80		
Plati restante catre furnizori,creditori din operatii comerciale(ct.4010100,ct.4030100,ct.4620101, ct.4620109)(rd.161+162+163+165+166)din care:	53160			
-sub 30 de zile	53161	80		
		80		

Conducatorul institutiei

 Conducatorul compartimentului
 financiar contabil




SITUATIA

privind realizarea veniturilor bugetelor locale

Denumirea unitatilor administrativ teritoriale	VENITURI TOTALE	Venituri proprii			Sume defalcate din TVA pentru finantarea cheltuielilor descentralizate la nivelul judetelor si municipiului Bucuresti	Sume defalcate din TVA pentru finantarea cheltuielilor descentraliz. la nivelul comunelor, oraselor, municipiilor si sect. municip. BUC.	Sume defalcate din TVA pentru drumuri
		TOTAL	din care:				
			Cote defalcate din impozitul pe venit	Sume alocate de consiliul judetean pentru echilibr. bug. locale			
000102	4802	040201	040204	110201	110202	110205	
TOTAL VENITURI-BUGET LOCAL	538.610.176						
Cote defalcate din impozitul pe venit			108.990.377				
Sume alocate din cotele defalcate din impozitul pe venit pentru echilibrarea bugetelor locale				69.261.837			
Sume defalcate din taxa pe valoarea adaugata pentru finantarea cheltuielilor descentralizate la nivelul comunelor,oraselor, municipiilor, sectoarelor si Municipiului Bucuresti					160.569.925		
SUBVENTII DE LA BUGETUL DE STAT							
SUME PRIMITE DE LA UE/ALTI DONATORI							
IN CONTUL PLATILOR EFECTUATE SI PREFINANTARI							
VENITURI PROPRII		320.215.510					
TOTAL VENITURI-BUGET LOCAL	538.610.176						
Cote defalcate din impozitul pe venit			108.990.377				
Sume alocate din cotele defalcate							



privind realizarea veniturilor bugetelor locale

Denumirea unitatilor administrativ teritoriale	VENITURI TOTALE	Venituri proprii			Sume defalcate din TVA pentru finantarea cheltuielilor descentralizate la nivelul judetelor si municipiului Bucuresti	Sume defalcate din TVA pentru finantarea cheltuielilor descentraliz. la nivelul comunelor, oraselor, municipiilor si sect. municip. BUC.	Sume defalcate din TVA pentru drumuri
		TOTAL	din care:				
			Cote defalcate din impozitul pe venit	Sume alocate de consiliul judetean pentru echilibr. bug. locale			
000102	4802	040201	040204	110201	110202	110205	
echilibrarea bugetelor locale				69.261.837			
Sume defalcate din taxa pe valoarea adaugata pentru finantarea cheltuielilor descentralizate la nivelul comunelor,oraselor, municipiilor, sectoarelor si Municipiului Bucuresti					160.569.925		
SUBVENTII DE LA BUGETUL DE STAT							
SUME PRIMITE DE LA UE/ALTI DONATORI							
IN CONTUL PLATILOR EFECTUATE SI PREFINANTARI							
VENITURI PROPRII		320.215.510					
TOTAL VENITURI-BUGET LOCAL	538.610.176						
Cote defalcate din impozitul pe venit			108.990.377				
Sume alocate din cotele defalcate din impozitul pe venit pentru echilibrarea bugetelor locale				69.261.837			
Sume defalcate din taxa pe valoarea adaugata pentru finantarea cheltuielilor							



privind realizarea veniturilor bugetelor locale

Denumirea unitatilor administrativ teritoriale	VENITURI TOTALE	Venituri proprii			Sume defalcate din TVA pentru finantarea cheltuielilor descentralizate la nivelul judetelor si municipiului Bucuresti	Sume defalcate din TVA pentru finantarea cheltuielilor descentraliz. la nivelul comunelor, oraselor, municipiilor si sect. municip. BUC.	Sume defalcate din TVA pentru drumuri
		TOTAL	din care:				
			Cote defalcate din impozitul pe venit	Sume alocate de consiliul judetean pentru echilibr. bug. locale			
	000102	4802	040201	040204	110201	110202	110205
comunelor, oraselor, municipiilor, sectoarelor si Municipiului Bucuresti SUBVENTII DE LA BUGETUL DE STAT SUME PRIMITE DE LA UE/ALTI DONATORI IN CONTUL PLATILOR EFECTUATE SI PREFINANTARI VENITURI PROPRII		320.215.510				160.569.925	

**VENITURILE SI CHELTUIELILE BUGETELOR
LOCALE PE UNITATI ADMINISTRATIV TERITORIALE**
31/12/2014
- lei -

Denumire Indicatori	Cod Indicator	Nr. rand	Prevederi Anuale	Realizat
A	B	C	1	2
II.ORASE	000102	24029		
VENITURI TOTAL	000102	24029	562.372.000	533.342.176
Venituri proprii	4802	24030	343.631.000	314.947.510
1.Venituri curente, din care:	000202	24031	504.935.340	474.669.074
a) Cote si sume defalcate din impozitul pe venit	0402	24032		
pe venit	0402	24032	208.475.000	178.252.214
-cote defalcate din impozitul pe venit	040201	24033	120.119.000	108.990.377
sume alocate din cotele defalcate din impozitul pe venit pentru echilibrarea bugetelor locale	040204	24034		
	040204	24034	88.356.000	69.261.837
b) Sume defalcate din taxa pe valoarea adaugata	1102	24035		
adaugata	1102	24035	162.326.000	160.569.925
-sume defalcate din taxa pe valoarea adaugata pentru finantarea cheltuielilor descentralizate la nivelul comunelor, oraselor, municipiilor si sectoarelor Municipiului Bucuresti	110202	24037		
	110202	24037		
	110202	24037		
	110202	24037	162.326.000	160.569.925
c) Transferuri voluntare, altele decat subventiile	3702	24042		24.921
-donatii si sponsorizari	370201	24043		24.921
2. Venituri din capital	390002	24045	1.021.660	873.282
4 Subventii de la alte nivele ale administratiei publice	420002	24050		
administratiei publice	420002	24050	55.944.000	52.576.248
-subventii de la bugetul de stat	4202	24051	55.944.000	52.576.248
5.Sume primite de la UE/alti donatori in contul platilor efectuate si prefinantari	4502	240521		
contul platilor efectuate si prefinantari	4502	240521	471.000	5.223.572
CHELTUIELI TOTAL	5002	24053	567.640.000	537.232.849
Excedent	9802	24054	-5.268.000	-3.890.673
CORELATII	000102	24112		
VENITURI TOTAL	000102	24112	562.372.000	533.342.176
Venituri proprii	4802	24113	343.631.000	314.947.510
I.Venituri curente, din care:	000202	24114	504.935.340	474.669.074
a) Cote si sume defalcate din impozitul pe venit	0402	24115		
pe venit	0402	24115	208.475.000	178.252.214
-cote defalcate din impozitul pe venit	040201	24116	120.119.000	108.990.377
-sume alocate din cotele defalcate din impozitul pe venit pentru echilibrarea bugetelor locale	040204	24117		
	040204	24117	88.356.000	69.261.837
b) Sume defalcate din taxa pe valoarea adaugata	1102	24118		
adaugata	1102	24118	162.326.000	160.569.925

Denumire Indicatori	Cod Indicator	Nr. rand	Prevederi Anuale	Realizat
A	B	C	1	2
-sume defalcate din taxa pe valoarea	110202	24120		
adaugata pentru finantarea cheltuielilor	110202	24120		
descentralizate la nivelul comunelor,	110202	24120		
oraselor,municipiilor si sectoarelor	110202	24120		
Municipiului Bucuresti	110202	24120	162.326.000	160.569.925
c) Transferuri voluntare, altele decat subventiile	3702	24125		24.921
-donatii si sponsorizari	370201	24126		24.921
2. Venituri din capital	390002	24128	1.021.660	873.282
4. Subventii de la alte nivele ale	420002	24133		
administratiei publice	420002	24133	55.944.000	52.576.248
subventii de la bugetul de stat	4202	24134	55.944.000	52.576.248
5.Sume primite de la UE/alti donatori in	4502	241351		
contul platilor efectuate si prefinantari	4502	241351	471.000	5.223.572
CHELTUIELI TOTAL	5002	24136	567.640.000	537.232.849
Excedent	9802	24137	-5.268.000	-3.890.673

Conducatorul institutiei

 Conducatorul compartimentului
financiar- contabil