



BILANT
31/03/2014

pag.: 1 - lei -


COD	DENUMIRE INDICATORI	SOLD LA INCEPUTUL PERIOADEI	SOLD LA SFARSITUL PERIOADEI
01003	1.Active fixe necorporale (ct.2030000+2050000+2060000+		
01003	2080100+2080200+2330000-2800300-2800500-2800800-		
01003	2900400-2900500-2900800-2930100*)	4.299.192	3.681.916
01004	2.Instalatii tehnice, mijloace de transport, animale, plantatii, mobilier,		
01004	aparatura birotica si alte active corporale (ct.2130100+2130200+		
01004	2130300+2130400+2140000+2310000-2810300-2810400-		
01004	2910300-2910400-2930200*)	319.835.274	337.406.015
01005	3.Terenuri si cladiri (ct.2110100+2110200+2120000+2310000-		
01005	2810100-2810200-2910100-2910200-2930200)	1.794.932.569	1.792.518.961
01007	5.Active financiare necurente (investitii pe termen lung) peste un an		
01007	(ct.2600100+2600200+2600300+2650000+2670201+2670202+		
01007	2670203+2670204+2670205+2670208-2960101-2960102-		
01007	2960103-2960200), din care:	1.970.552	1.970.552
01008	Titluri de participare (ct.2600100+2600200+2600300-2960101		
01008	-2960102-2960103)	1.969.918	1.969.918
01009	6.Creante necurente - sume ce urmeaza a fi incasate dupa o perioada		
01009	mai mare de un an (ct.4110201+4110208+4130200+4280202+		
01009	4610201+4610209-4910200-4960200) din care:	1.957.854	2.006.538
01010	Creante comerciale necurente - sume ce urmeaza a fi incasate dupa		
01010	o perioada mai mare de un an (ct.4110201+4110208+4130200+		
01010	4610201-4910200-4960200)	1.957.854	1.774.175
01015	7.TOTAL ACTIVE NECURENTE (rd.03+04+05+06+07+09)	2.122.995.441	2.137.583.982
01019	1.Stocuri (ct.3010000+3020100+3020200+3020300+3020400+		
01019	3020500+3020600+3020700+3020800+3020900+3030100+3030200+		
01019	3040100+3040200+3050100+3050200+3070000+3090000+3310000+		
01019	3320000+3410000+3450000+3460000+3470000+3490000+3510100+		
01019	3510200+ 3540100+3540500+ 3540600+3560000+3570000+3580000+		
01019	3590000+3610000+3710000+3810000+/-3480000+/-3780000-		
01019	3910000-3920100+3920200-3930000-3940100-3940500-3940600-		
01019	3950100-3950200-3950300-3950400-3950600-3950700-3950800-		
01019	3960000-3970000-3980000)	66.738.238	67.625.666
01021	Creante din operatiuni comerciale, avansuri si alte decontari (ct.2320000+		
01021	2340000+4090101+4090102+4110101+4110108+4130100+4180000+		
01021	4250000+4280102+4610101+4610109+4730109**+4810101+4810102+		
01021	4810103+4810200+4810300+4810900+4820000+4830000+4890000-		
01021	4910100-4960100+5120800) din care:	6.944.789	2.453.045
01022	Creante comerciale si avansuri (ct.2320000+2340000+4090101+		
01022	4090102+4110101+4110108+4130100+4180000+4610101-		
01022	4910100- 4960100),din care:	5.879.348	1.376.732
01023	Creante bugetare (ct.4310100**+4310200**+4310300**+4310400**+		
01023	4310500**+4310700**+4370100**+4370200**+4370300**+4420400+		
01023	4420800**+4440000**+4460000**+4480200+4610102+4630000+		
01023	4640000+4650100+4650200+4660401+4660402+4660500+		
01023	4660900+4810101**+4810102**+4810103**+4810900**+4820000**		
01023	-4970000), din care:	133.251.993	228.037.224
01024	Creantele bugetului general consolidat (ct.4630000+4640000+4650100+		
01024	4650200+4660401+4660402+4660500+4660900-4970000)	130.365.240	225.023.418

COD	DENUMIRE INDICATORI	SOLD LA INCEPUTUL PERIOADEI	SOLD LA SFARSITUL PERIOADEI
01025	Creante din operatiuni cu fonduri externe nerambursabile si fonduri de		
01025	la buget (ct.4500100+4500300+4500501+4500502+4500503+4500504+		
01025	4500505+4500700+4510100+4510300+4510500+4530100+4540100+		
01025	4540301+4540302+4540501+4540502+4540503+4540504+4550100+		
01025	4550301+4550302+4550303+4560100+4560303+4560309+4570100+		
01025	4570201+4570202+4570203+4570205+4570206+4570209+4570301+		
01025	4570302+4570309+4580100+4580301+4580302+4610103+4730103**+		
01025	4740000+4760000), din care:		5.135.300
01027	Imprumuturi pe termen scurt acordate (ct.2670101+2670102+2670103+		
01027	2670104+2670105+2670108+2670601+2670602+2670603+2670604+		
01027	2670605+2670609+4680101+4680102+4680103+4680104+4680105+		
01027	4680106+4680107+4680108+4680109+4690103+4690105+4690106+		
01027	4690108+4690109)		5.268.000
01030	Total creante curente (rd.21+23+25+27)	140.196.782	240.893.569
01033	Conturi la trezorerie, casa in lei.		
	(ct.5100000+5120101+5120501+5130101+		
01033	5140101+5150101+5150301+5160101+5170101+5200100+5210100+		
01033	5210300+5230000+5250101+5250102+5250301+5250302+5250400+		
01033	5260000+5270000+5280000+5290101+5290201+5290301+5290400+		
01033	5290901+5310101+5500101+5510000+5520000+5550101+5570101+		
01033	5580101+5580201+5590101+5600101+5600300+5600401+5610100+		
01033	5610300+5620100+5620300+5710100+5710300+5710400+5740101+		
01033	5740102+5740301+5740302+5740400+5750100+5750300+5750400-		
01033	7700000)	14.208.066	54.106.175
010331	Dobanda de incasat,alte valori,avansuri de trezorerie		
	(ct.5180701+5320100+		
010331	5320200+5320300+5320400+5320500+5320600+5320800+5420100)	274.519	247.130
01035	Conturi la institutii de credit, BNR, casa in valuta (ct.5110101+5110102+		
01035	5120102+5120402+5120502+5130102+5130202+5140102+5140202+		
01035	5150102+5150202+5150302+5160102+5160202+5170102+5170202+		
01035	5290102+5290202+5290302+5290902+5310402+5410102+5410202+		
01035	5500102+5550102+5550202+5570202+5580102+5580302+5590102+		
01035	5590202+5600102+5600402)	1.266.647	1.204.998
01040	Total disponibilitati si alte valori (rd.33+33.1+35+35.1)	15.749.232	55.558.303
01042	6.Cheltuieli in avans (ct.4710000)	80.837	65.564
01045	7.TOTAL ACTIVE CURENTE (rd.19+30+31+40+41+41.1+42)	222.765.089	364.143.102
01046	8.TOTAL ACTIVE (rd.15+45)	2.345.760.530	2.501.727.084
01052	1.Sume necurente - sume ce urmeaza a fi platite dupa o perioada		
01052	mai mare de un an (ct.2690200+4010200+4030200+4040200+		
01052	4050200+4280201+4620201+4620209+5090000), din care:	679.347	683.475
01053	Datorii comerciale (ct.4010200+4030200+4040200+4050200+		
01053	4620201)	591.456	594.798
01054	2.Imprumuturi pe termen lung (ct.1610200+1620200+1630200+		
01054	1640200+1650200+1660201+1660202+1660203+1660204+		
01054	1670201+1670202+1670203+1670208+1670209-1690200)	480.413.193	479.849.010
01055	3.Provizioane (ct.1510201+1510202+1510203+1510204+1510208)	26.355.629	26.355.629
01058	TOTAL DATORII NECURENTE (rd.52+54+55)	507.448.169	506.888.114
01060	1.Datorii comerciale, avansuri si alte decontari (ct.2690100+4010100+		
01060	4030100+4040100+4050100+4080000+4190000+4620101+4620109+		

COD	DENUMIRE INDICATORI	SOLD LA INCEPUTUL PERIOADEI	SOLD LA SFARSITUL PERIOADEI
01060	4730109+4810101+4810102+4810103+4810200+4810300+4810900+		
01060	4820000+4830000+4890000+5090000+5120800), din care:	45.628.157	91.584.535
01061	Datorii comerciale si avansuri (ct.4010100+4030100+4040100+		
01061	4050100+4080000+4190000+4620101+4620109), din care:	44.911.976	90.818.817
01062	2.Datorii catre bugete		
01062	(ct.4310100+4310200+4310300+4310400+4310500+		
01062	4310700+4370100+4370200+4370300+4400000+4410000+4420300+4420		
01062	800+		
01062	4440000+4460000+4480100+4550501+4550502+4550503+4670100+4670		
01062	200+		
01062	4670300+4670400+4670500+4670900+4730109+4810900+4820000),din		
01062	care:	6.325.299	8.290.671
010631	Contributii sociale (ct.4310100+4310200+4310300+4310400+4310500+		
010631	4310700+4370100+4370200+4370300)	3.373.703	4.689.260
01065	3.Datorii din operatiuni cu Fonduri externe nerambursabile si fonduri de		
01065	la buget,alte datorii catre alte organisme internationale (ct.4500200+		
01065	4500400+4500600+4510200+4510401+4540402+4540409+4510601+		
01065	4510602+4510603+4510605+4510606+4510609+4520100+4520200+		
01065	4530200+4540200+4540401+4540402+4540601+4540602+4540603+		
01065	4550200+4550401+4550402+4550403+4550404+4560400+4580401+		
01065	4580402+4580501+4580502+4590000+4620103+4730103)	5.915.469	6.231.276
01070	4.Imprumuturi pe termen scurt-sume ce urmeaza a fi platite intr-o perioada		
01070	de pana la un an (ct.5180601+5180603+5180604+5180605+5180606+		
01070	5180608+5180609+5180800+5190101+5190102+5190103+5190104+		
01070	5190105+5190106+5190107+5190108+5190109+5190110+5190180+		
01070	5190190)		5.268.000
01072	6.Salariile angajatilor (ct.4210000+4230000+4260000+4270100+4270300+		
01072	4280101)	8.897.809	9.332.702
01073	7.Alte drepturi cuvenite altor categorii de persoane (pensii, indemnizatii de		
01073	somaj, burse) (ct.4220100+4220200+4240000+4260000+4270200+		
01073	4270300+4290000+4380000), din care:	11.535	13.710
01074	8.Venituri in avans (ct.4720000)	87.956.769	121.850.435
01075	9.Provizioane (ct.1510101+1510102+1510103+1510104+1510108)	12.254.797	10.239.828
01078	10.TOTAL DATORII CURENTE (rd.60+62+65+70+71+72+73+74+75)	166.989.835	252.811.157
01079	11.TOTAL DATORII (rd.58+78)	674.438.004	759.699.271
01080	12.ACTIVE NETE = TOTAL ACTIVE - TOTAL DATORII =		
01080	CAPITALURI		
01080	PROPRII (rd.80=rd.46-79=rd.90)	1.671.322.526	1.742.027.813
01084	1.Rezerve, fonduri (ct.1000000+1010000+1020000+1030000+1040000+		
01084	1050100+1050200+1050300+1050400+1050500+1060000+1320000+		
01084	1330000+1390100)	1.758.675.024	1.758.671.456
01086	3.Rezultat reportat (ct.1170000-sold debitor)	198.042.382	169.658.618
01087	4.Rezultatul patrimonial al exercitiului (ct.1210000-sold creditor)	110.689.884	153.014.975
01090	6.TOTAL CAPITALURI PROPRII (rd.84+85+86+87-88)	1.671.322.526	1.742.027.813

Conducatorul institutiei

 Conducatorul compartimentului
 financiar-contabil




**SECTORUL 4 AL MUNICIPIULUI BUCUREȘTI
PRIMAR**



APARATUL DE SPECIALITATE
B-dul George Coșbuc nr. 6-16, sector 4, București
Tel. : +40-21-335.92.30 / Fax. : +40-21-337.07.90

DIRECTIA ECONOMICA
Nr. P.4.1/ 1567 / 28.03.2014

Handwritten signature and date: 28/03/14



CĂTRE,
Trezoreria Statului Sector 4 - Venituri

Prin prezenta vă transmitem Hotărârea Consiliului Local nr. 31/27.03.2014, privind aprobarea Bugetului rectificat de venituri si cheltuieli al Consiliului Local al Sectorului 4 al Municipiului București, pe anul 2014.

PRIMAR,
POPESCU CRISTIAN VICTOR PIEDONE



Director Economic

ENE Costel

Sef serviciu buget,
Florina Ariciu

Handwritten signature of Florina Ariciu

Intocmit,
Alexandrina Tudor

Handwritten signature of Alexandrina Tudor




**SECTORUL 4 AL MUNICIPIULUI BUCUREȘTI
PRIMAR**



APARATUL DE SPECIALITATE
B-dul George Coșbuc nr. 6-16, sector 4, București
Tel. : +40-21-335.92.30 / Fax. : +40-21-337.07.90

DIRECTIA ECONOMICA
Nr. P.4.1/ 1567 / 28.03.2014

1490/1 02 APR. 2014



CĂTRE,
Trezoreria Statului Sector 4

Prin prezenta vă transmitem Hotărârea Consiliului Local nr. 31/27.03.2014, privind aprobarea Bugetului rectificat de venituri și cheltuieli al Consiliului Local al Sectorului 4 al Municipiului București, pe anul 2014.

PRIMAR,
POPESCU CRISTIAN VICTOR PIEDONE

[Handwritten signature]
Director Economic
[Handwritten signature]
ENE Costel



Sef serviciu buget,
Florina Ariciu

[Handwritten signature]

Intocmit,
Alexandrina Tudor

[Handwritten signature]



HOTĂRÂRE

privind rectificarea bugetului local al Sectorului 4 pe anul 2014

Consiliul Local al Sectorului 4,

Având în vedere :

- Expunerea de motive a primarului Sectorului 4 al Municipiului București ;
- Raportul de specialitate al Direcției economice privind rectificarea bugetului local al Sectorului 4 nr.P.4.1/1475 din data de 20/03/2014;

Luând în considerare prevederile :

- art.19 alin.(2) și ale art. 49 din Legea nr.273/2006 privind finanțele publice locale modificată și completată ;

În temeiul art. 45, alin. 2, lit. a), coroborat cu art. 81, alin. 2 lit. d) din Legea nr. 215/ Legea nr. 215/2001 privind administrația publică locală, republicată :

HOTĂRĂȘTE :

Art. 1. Bugetul de venituri și cheltuieli al Consiliului Local Sector 4, a fost aprobat atât la partea de venituri cât și la partea de cheltuieli, astfel :

- Bugetul local în sumă de **528 972** mii lei . conform **anexei nr.1.**

Art. 2 . Se aprobă formularele 11 și 11/1 după cum urmează :

- Formularul 11 – **Anexa nr. 2** – Bugetul centralizat al unității administrat-teritoriale ;
- Formularul 11/1 – **Anexa nr. 2.1** – Bugetul local detaliat la venituri pe capitole și subcapitole ;

- Formularul 11/1 – **Anexa nr. 2.2** – Bugetul local detaliat la cheltuieli pe capitole, subcapitole și paragrafe;

Art. 3. Se aprobă Bugetul Local al Consiliului Local Sector 4, la valoare de 528 972 ... mii lei, atât la partea de venituri cât și la partea de cheltuieli, conform anexelor :

- **Anexa 3** - 49.02. Buget local
- **Anexa 3.1** - **capitol bugetar 51.02** - **Autoritati publice**
- Anexa 3.1.1 - cap.51.02.01 - Autoritati executive si legislative
- Anexa 3.1.1.2 - cap.51.02.01.03P - Primaria Sector 4;
- **Anexa 3.2.** - **cap.54.02.** - **Alte Servicii Publice Generale**
- Anexa 3.2.1 - cap.54.02.50 - Alte servicii Publice Generale
- **Anexa 3.3.** - **cap. 60.02** - **Aparare**
- Anexa 3.3.1 - cap.60.02.02 - Centrul Militar
- **Anexa 3.4.** - **cap.61.02** - **Ordinea Publica si Siguranta Nationala**
- Anexa 3.4.1 - cap.61.02.03 - Ordinea Publica
- Anexa 3.4.1.1 - cap.61.02.05 - Protectia Civila
- **Anexa 3.5** - **capitol bugetar 65.02** - **Învățământ total**
- Anexa 3.5.1 - cap.65.02.01 - centralizator
- Anexa 3.5.2 - cap.65.02.02 - A.S.L.G.
- Anexa 3.5.3. - cap.65.02.03.01 - ASLG 1
- Anexa 3.5.4 - cap.65.02.03.02 - ASLG 2
- Anexa 3.5.5 - cap.65.02.03 US 1 - Unități școlare
- Anexa 3.5.6 - cap.65.02.03 US 2 - Unități școlare
- Anexa 3.5.7 - cap.65.02.04 - ASLG 2
- Anexa 3.5.8 - cap.65.02.04 US2 - Unități școlare
- Anexa 3.5.9 - cap.65.02.07.04 - ASLG
- Anexa 3.5.10 - cap.65.02.07.04 US - Unități școlare
- **Anexa 3.6** - **capitol bugetar 67.02** - **Cultură recreere și religie**
- Anexa 3.6.1 - cap.67.02.05 - Servicii recreative și sportive
- Anexa 3.6.2 - cap.67.02.05.03 P - Întreținere grădini publice, parcuri, zone Verzi



- **Anexa 3.7 - capitol bugetar 68.02** - **Asigurări și asistență socială**
- Anexa 3.7.1 - cap.68.02. AS - Asistență socială
- Anexa 3.7.2 - cap.68.02.AS.06 - Asistență socială pentru familie și copii
- Anexa 3.7.3 - cap.68.02.11. - Creșe
- Anexa 3.7.4 - cap.68.02.AS.15 - Prevedenirea excluderii sociale
- Anexa 3.7.5 - cap.68.02.AS.50 - Alte cheltuieli în domeniul asigurărilor și asistenței sociale

- **Anexa 3.8 - capitol bugetar 70.02** - **Locuințe servicii și Dezvoltare Publică**
- Anexa 3.8.1 - cap 70.02.03 - Locuințe servicii și Dezvoltare Publică;
- Anexa 3.8.1.1 - cap 70.02.03.30 - Alte cheltuieli in domeniul locuintelor;
- Anexa 3.8.1.2 - cap 70.02.50. - Alte servicii in domeniul locuintelor, serviciilor si dezvoltarii comunale;

- **Anexa 3.9 - capitol bugetar 84.02 – Transporturi**
- Anexa 3.9.1 - cap.84.02.03 - Transport rutier
- Anexa 3.9.1.1 - cap. 84.02.03.03 - Strazi

Art. 4. Se aprobă Listele de investiții aferente bugetului propriu al Sectorului 4 al Municipiului Bucuresti, precum și pentru unitățile aflate în subordinea Consiliului Local Sector 4, conform anexelor care fac parte integrantă din prezenta hotărâre :

- **anexa nr.4** „Lista de investiții a Sectorului 4 al Municipiului Bucuresti ,,
- **anexa nr.5; 5.1;5.2;** „ Lista de investitii a Politiei Locale a Sectorului 4”
- **anexa nr.6; 6.1;** „Lista de investitii a Directiei Generale de Asistenta Sociala si protectia Copilului”
- **anexa nr.7; 7.1; 7.2; 7.3; 7.4; 7.5; 7.6; 7.7; 7.8; 7.9; 7.10; 7.11; 7.12; 7.13; 7.14** ,, Lista de investitii a Administratiei Scolilor, Liceelor si Gradinitelor Sector 4”

Art.5. Se aproba creditete de angajament pe anul 2014 conform anexelor care fac parte integranta din prezenta hotarare:

- **anexa nr. 8.** „ Repartizarea pe trimestre a creditelor de angajament pe anul 2014 sursa de finantare – buget local ,,

Art.6. Se aproba virarea sumei de 5.000 mii lei din excedentul sectiunii de functionare in sectiunea de dezvoltare






Art.7. Prezenta hotărâre va fi dusă la îndeplinire de Ordonatorul Principal de Credite prin Direcția Economică din Aparatul de Specialitate al Primarului Sectorului 4, precum și de către instituțiile publice implicate, conform competențelor și comunicate de Serviciul Tehnic Consiliului Local, Documente-Electorale.

Această hotărâre a fost adoptată în ședința ordinară a Consiliului Local al sectorului 4 din data de 27.03.2014.


PREȘEDINTE DE ȘEDINȚĂ,

Marian PETCU



**Contrasemnează
Secretarul Sectorului 4**

Radu DRAGOMIRESCU




Nr.31/27.03.2014

**TUD**

DIRECȚIA INVESTIȚII ȘI ACHIZIȚII
SERVICIUL INVESTIȚII

AVIZAT,
PRIMAR

POPESCU Cristian-Victor Piedone



LISTA DE INVESTIȚII PE ANUL 2014

Nr. Crt.	DENUMIREA OBIECTIVULUI - Data începerii execuției (luna, anul) - Nr. și data acordului M.F. (sau nr. SF/STE) - Nr. și data actului de aprobare a S.F. Sau STE	Valoarea totală inițială	Valoarea totală	Rest de executat	Program 2014		
					TOTAL	Bugetul local	Credit bancar BEI
0	1	2	3	4	5	7	10
	TOTAL	175.448.077,42	102.247.791,48	57.654.718,79	71.882.966,52	65.877.387,09	6.005.579,43
A.	Lucrări în continuare	159.223.363,59	99.192.135,34	55.098.585,95	65.126.134,86	61.201.612,20	3.924.522,66
B.	Lucrări noi	10.449.611,82	29.611,82	0,00	1.449.611,82	1.449.611,82	0,00
C.	Achiziții de bunuri și alte cheltuieli de investiții	5.775.102,01	3.026.044,32	2.556.132,84	5.307.219,84	3.226.163,07	2.081.056,77
Din TOTALUL desfășurat, potrivit clasificăției, pe capitole bugetare :							
1	Capitolul 51.02. - AUTORITAȚI EXECUTIVE	1.919.611,82	29.611,82	0,00	1.919.611,82	1.919.611,82	0,00
B.	Lucrări noi	449.611,82	29.611,82	0,00	449.611,82	449.611,82	0,00
1	Execuție bransament apă și canal pt. Clădirele de incluziune socială C.I.S.1-C.I.S.2	29.611,82	29.611,82	0,00	29.611,82	29.611,82	0,00
2	Execuție bransamente electrice pt. Clădirele de incluziune socială -C.I.S.1	20.000,00	0,00	0,00	20.000,00	20.000,00	0,00

HR 24/02.04.2014

Măgălaș
Cristian-Victor Piedone

3	Execuție bransamente electrice pt. Clădirele de incluziune socială C.I.S.-2	30.000,00	0,00	0,00	30.000,00	30.000,00	0,00
4	Centrul Multifuncțional-Social Covasna	370.000,00	0,00	0,00	370.000,00	370.000,00	0,00
C.	Achiziții de bunuri și alte cheltuieli de investiții	1.470.000,00	0,00	0,00	1.470.000,00	1.470.000,00	0,00
1	Achiziționare servere și calculatoare pentru Sectorul 4 al Municipiului București	720.000,00	0,00	0,00	720.000,00	720.000,00	0,00
2	Achiziționare Autoutilitară echipată pentru centrul de comandă și management operațiuni pt. Direcția Generală de Poliție a Municipiului București	570.000,00	0,00	0,00	570.000,00	570.000,00	0,00
3	Identificarea și inventarierea clădirilor de locuit construite în perioada 1950-1990	170.000,00	0,00	0,00	170.000,00	170.000,00	0,00
4	Proiectare - Centrul Multifuncțional- Social Covasna	10.000,00	0,00	0,00	10.000,00	10.000,00	0,00
II	Capitolul 67.02 - INTREȚINERE GRĂDINI , PARCURI , ZONE VERZI , BAZE SPORTIVE ȘI DE AGREMENT	62.276.745,93	55.903.795,48	28.867.376,25	23.266.376,25	29.266.376,25	0,00
A.	Lucrări în continuare	51.802.750,73	55.828.800,28	28.792.381,05	27.792.381,05	27.792.381,05	0,00
1	Amenajare parc Orașelul Copiilor și zona de agrement adiacentă	20.375.005,44	24.401.054,99	15.000.000,00	14.000.000,00	14.000.000,00	0,00
2	Lucrări de amenajare terenuri/zona verzi adiacente unor imobile (din Sectorul 4 - Contract Subsecvent 4	24.606.163,80	24.606.163,80	12.834.881,05	12.834.881,05	12.834.881,05	0,00

3	Lucrări de amenajare terenuri/zone verzi adiacente unor imobile din Sectorul 4 - Contract Subsecvent 5	6.821.581,49	6.821.581,49	957.500,00	957.500,00	957.500,00	0,00
B.	Lucrări noi	10.000.000,00	0,00	0,00	1.000.000,00	1.000.000,00	0,00
1	Lucrări de amenajare terenuri/zone verzi adiacente unor imobile din Sectorul 4 - Contract Subsecvent 6	10.000.000,00	0,00	0,00	1.000.000,00	1.000.000,00	0,00
C.	Achiziții de bunuri și alte cheltuieli de investiții	473.995,20	74.995,20	74.995,20	173.995,20	473.995,20	0,00
1	Dirigenție de șantier pentru lucrări de amenajare terenuri/zone verzi adiacente unor imobile din Sectorul 4 - Contract Subsecvent 4	74.995,20	74.995,20	74.995,20	74.995,20	74.995,20	0,00
2	Dirigenție de șantier pentru lucrări de amenajare terenuri/zone verzi adiacente unor imobile din Sectorul 4 - Contract Subsecvent 5	0,00	0,00	0,00	0,00	0,00	0,00
3	Dirigenție de șantier pentru fântână arteziană bd. Constantin Brâncoveanu	0,00	0,00	0,00	0,00	0,00	0,00
4	Achiziționare și montare aparate sport - Sala de sport Parc Orașelul Copiilor	167.000,00	0,00	0,00	167.000,00	167.000,00	0,00
5	Placarea și protejarea pereților interiori și a stâlpilor-Sala de sport Parc Orașelul Copiilor	167.000,00	0,00	0,00	167.000,00	167.000,00	0,00
6	Proiectare pentru lucrări de amenajare terenuri/zone verzi adiacente unor imobile din Sectorul 4 - Contract Subsecvent 6	10.000,00	0,00	0,00	10.000,00	10.000,00	0,00

7	Dirigenție de șantier pentru lucrări de amenajare terenuri/zone verzi adiacente unor imobile din Sectorul 4 - Contract Subsecvent 6	5.000,00	0,00	0,00	5.000,00	5.000,00	0,00
8	Achiziționare și montare statuie Constantin Brâncoveanu	50.000,00	0,00	0,00	50.000,00	50.000,00	0,00
III	Capitolul 70.02 - SERVICII ȘI DEZVOLTARE PUBLICĂ ȘI LOCUINȚE	68.502.388,54	3.565.053,05	6.363.820,30	10.273.436,21	12.267.856,78	6.005.579,43
A	Lucrări în continuare	64.753.121,73	695.843,93	3.924.522,66	14.952.051,57	11.027.528,91	3.924.522,66
1	Lucrări de reabilitare termică a imobilelor din sectorul 4 Contract subsecvent nr. 5	45.548.946,38	0,00	3.924.522,66	3.924.522,66	0,00	3.924.522,66
2	Lucrări de reabilitare termică a imobilelor din sectorul 4 Contract subsecvent nr.6	18.508.331,42	0,00	0,00	10.331.684,98	10.331.684,98	0,00
3	Lucrări de reabilitare termică a imobilelor din sectorul 4 Contract subsecvent nr.3	18.800,06	18.800,06	0,00	18.800,06	18.800,06	0,00
4	Proiectare și execuție fântână arteziană Bd. Constantin Brâncoveanu	677.043,87	677.043,87	0,00	677.043,87	677.043,87	0,00
C.	Achiziții de bunuri și alte cheltuieli de investiții	3.749.266,81	2.869.209,12	2.439.297,64	3.321.384,64	1.240.327,87	2.081.056,77
1	Servicii de gestionare a proiectelor de construcții privind lucrările de reabilitare termică a blocurilor de locuințe situate în Sectorul 4 al Municipiului București, inclusiv a serviciilor de supraveghere a lucrărilor prin dirigenți de șantier (contract sub. 4 execuție)	269.532,60	269.532,60	2.227,72	2.227,72	0,00	2.227,72

2	Soluții financiare pentru monitorizare și gestiune financiară a Programului de reabilitare termică derulat cu finanțare de la Banca Europeană de Investiții- Contract subsecvent nr. 4	2.421.700,00	2.421.700,00	2.421.700,00	2.421.700,00	357.787,47	2.063.912,53
3	Servicii de consultanță tehnică pentru reabilitarea termică a blocurilor din Sectorul 4- Contract subsecvent nr. 1 (contract subsecvent 5 execuție)	62.987,21	65.136,52	14.916,52	14.916,52	0,00	14.916,52
4	Servicii de consultanță tehnică pentru reabilitarea termică a blocurilor din Sectorul 4- Contract subsecvent nr.2 (contract subsecvent 6 execuție)	26.500,00	0,00	0,00	26.500,00	26.500,00	0,00
5	Dirigenție de șantier pentru fântână arteziană bd. Constantin Brâncoveanu	15.000,00	0,00	0,00	14.880,00	14.880,00	0,00
6	Soluții financiare aferente structurării unui nou împrumut extern de la Banca Europeană de Investiții și restructurarea împrumutului intern cu Banca Comercială Română - Contract subsecvent nr. 6	840.707,00	0,00	0,00	840.707,00	840.707,00	0,00
7	Actualizarea și multiplicare documentațiilor de avizare, audituri energetice și proiectele tehnice aferente lucrărilor de execuție privind reabilitare termică	112.840,00	112.840,00	453,40	453,40	453,40	0,00
V	Capitolul 84.02 - TRANSPORTURI ȘI COMUNICAȚII	42.749.331,13	42.749.331,13	22.423.522,24	22.423.542,24	22.423.542,24	0,00
A	Lucrări în continuare	42.667.491,13	42.667.491,13	22.381.682,24	22.381.702,24	22.381.702,24	0,00
1	Lucrări de construcții , de fundații și de îmbrăcarea a drumurilor din Sectorul 4 - Contract Subsecvent 21	8.369.128,03	8.369.128,03	4.815.253,26	4.815.273,26	4.815.273,26	0,00

2	Lucrari de constructii , de fundatii si de imbracare a drumurilor din Sectorul 4 - Contract Subsecvent 22	8.482.968,91	8.482.968,91	115.679,08	115.679,08	115.679,08	0,00
3	Lucrari de constructii , de fundatii si de imbracare a drumurilor din Sectorul 4 - Contract Subsecvent 31	7.924.470,13	7.924.470,13	7.924.470,13	7.924.470,13	7.924.470,13	0,00
4	Lucrari de constructii , de fundatii si de imbracare a drumurilor din Sectorul 4 - Contract Subsecvent 32	4.522.683,47	4.522.683,47	4.522.683,47	4.522.683,47	4.522.683,47	0,00
5	Lucrari de constructii , de fundatii si de imbracare a drumurilor din Sectorul 4 - Contract Subsecvent 33	12.489.423,93	12.489.423,93	4.124.779,64	4.124.779,64	4.124.779,64	0,00
6	Lucrari de constructii , de fundatii si de imbracare a drumurilor din Sectorul 4 - Contract Subsecvent 26	878.816,66	878.816,66	878.816,66	878.816,66	878.816,66	0,00
C.	Achiziții de bunuri și alte cheltuieli de investiții	81.840,00	81.840,00	41.840,00	41.840,00	41.840,00	0,00
3	Dirigenție de șantier pentru lucrări de construcții, fundații și îmbrăcarea drumurilor din sectorul 4 -contract subsecvent 33	81.840,00	81.840,00	41.840,00	41.840,00	41.840,00	0,00

DIRECTOR ECONOMIC,

Costel ENE

DIRECTOR INVESTIȚII ȘI ACHIZIȚII,

Adrian CORMOȘ

PREȘEDINTE ȘEDINȚĂ,

MARIANA PETCU



JUDEȚUL: _____

 Unitatea administrativ-teritorială: __ **CONSILIUL LOCAL AL SECTORULUI 4 AL MUNICIPIULUI BUCUREȘTI** __

 Formular: **11/01**

HCL 31 / 27.03.2014

BUGETUL LOCAL DETALIAT LA VENITURI PE CAPITOLE ȘI SUBCAPITOLE PE ANUL 2014 SI ESTIMARI 2015 - 2017

(Inclusiv excedentul anului 2012)

- mii lei -

DENUMIREA INDICATORILOR	Cod indicator	PREVEDERI ANUALE TOTAL	PREVEDERI TRIMESTRIALE				Estimari		
			Trim I	Trim II	Trim III	Trim IV	2015	2016	2017
TOTAL VENITURI (cod 00.02+00.15+00.16+00.17+45.02)	00.01	528 972.00	182 814.94	145 881.43	120 187.86	80 087.77	524 712.00	538 174.00	553 048.00
VENITURI PROPRII (00.02-11.02-37.02-37.02.03+00.16)	48.02	366 677.00	142 250.69	102 511.18	82 565.61	39 249.52	373 856.00	384 003.00	390 730.00
I. VENITURI CURENTE (cod 00.03+00.12)	00.02	503 201.34	172 465.86	140 219.30	115 280.84	75 235.34	524 712.00	538 174.00	553 048.00
A. VENITURI FISCALE (cod 00.04+06.02+00.09+00.10+00.11)	00.03	488 820.29	168 819.70	136 539.64	111 798.18	71 662.77	511 297.00	524 625.00	539 363.00
A1. IMPOZIT PE VENIT, PROFIT SI CASTIGURI DIN CAPITAL (cod 00.05+00.06+00.07)	00.04	228 153.00	82 553.70	78 370.24	47 783.18	17 445.88	229 790.00	238 497.00	243 769.00
A1.1. IMPOZIT PE VENIT, PROFIT SI CASTIGURI DIN CAPITAL DE LA PERSOANE JURIDICE (cod 01.02)	00.05	0.00	0.00	0.00	0.00	0.00	0.00	0.00	0.00
Impozit pe profit (cod 01.02.01)	01.02	0.00	0.00	0.00	0.00	0.00	0.00	0.00	0.00
Impozit pe profit de la agentii economici ¹⁾	01.02.01	0.00	0.00	0.00	0.00	0.00	0.00	0.00	0.00
A1.2. IMPOZIT PE VENIT, PROFIT, SI CASTIGURI DIN CAPITAL DE LA PERSOANE FIZICE (cod 03.02+04.02)	00.06	226 153.00	82 553.70	78 370.24	47 783.18	17 445.88	229 790.00	238 497.00	243 769.00
Impozit pe venit (cod 03.02.17+03.02.18)	03.02	0.00	0.00	0.00	0.00	0.00	0.00	0.00	0.00
Impozit pe onorariul avocaților și notarilor publici	03.02.17	0.00	0.00	0.00	0.00	0.00	0.00	0.00	0.00
Impozitul pe veniturile din transferul proprietăților imobiliare din patrimoniul personal	03.02.18	0.00	0.00	0.00	0.00	0.00	0.00	0.00	0.00
Cote și sume defalcate din impozitul pe venit (cod 04.02.01+04.02.04)	04.02	226 153.00	82 553.70	78 370.24	47 783.18	17 445.88	229 790.00	238 497.00	243 769.00
Cote defalcate din impozitul pe venit	04.02.01	136 844.00	48 211.00	46 211.00	30 317.01	12 104.99	142 435.00	148 627.00	151 818.00
Sume alocate din cotele defalcate din impozitul pe venit pentru echilibrarea bugetelor locale	04.02.04	89 309.00	34 342.70	32 159.24	17 466.17	5 340.89	87 355.00	89 870.00	91 951.00
A1.3. ALTE IMPOZITE PE VENIT, PROFIT SI CASTIGURI DIN CAPITAL (cod 05.02)	00.07	0.00	0.00	0.00	0.00	0.00	0.00	0.00	0.00
Alte impozite pe venit, profit și castiguri din capital de la persoane fizice (cod 05.02.50)	05.02	0.00	0.00	0.00	0.00	0.00	0.00	0.00	0.00
Alte impozite pe venit, profit și castiguri din capital	05.02.50	0.00	0.00	0.00	0.00	0.00	0.00	0.00	0.00
A2. IMPOZIT PE SALARII - TOTAL - Restante anii anteriori - (06.02.02)	06.02	0.00	0.00	0.00	0.00	0.00	0.00	0.00	0.00
Cote defalcate din impozitul pe salarii - Restante anii anteriori -	06.02.02	0.00	0.00	0.00	0.00	0.00	0.00	0.00	0.00
A3. IMPOZITE SI TAXE PE PROPRIETATE (cod 07.02)	00.09	88 742.75	37 508.18	13 859.70	24 478.61	12 896.26	99 074.00	100 065.00	101 065.00
Impozite și taxe pe proprietate (cod 07.02.01+07.02.02+07.02.03+07.02.50)	07.02	88 742.75	37 508.18	13 859.70	24 478.61	12 896.26	99 074.00	100 065.00	101 065.00
Impozit și taxa pe clădiri (cod 07.02.01.01+07.02.01.02)	07.02.01	79 517.20	33 658.61	12 231.09	22 001.66	11 625.84	86 105.00	86 965.00	87 833.00
Impozit pe clădiri de la persoane fizice *)	07.02.01.01	22 862.00	12 213.69	3 026.59	2 183.74	5 437.98	20 566.00	20 772.00	20 979.00
Impozit și taxa pe clădiri de la persoane juridice *)	07.02.01.02	56 655.20	21 444.92	9 204.50	19 817.92	6 187.86	65 539.00	66 193.00	66 854.00
Impozit și taxa pe teren (cod 07.02.02.01+07.02.02.02+07.02.02.03)	07.02.02	6 020.05	2 817.34	799.52	1 688.80	714.39	5 895.00	5 954.00	6 014.00
Impozit pe terenuri de la persoane fizice *)	07.02.02.01	2 060.00	1 349.87	265.52	316.35	128.26	2 399.00	2 422.00	2 447.00
Impozit și taxa pe teren de la persoane juridice *)	07.02.02.02	3 960.00	1 467.47	534.00	1 372.42	586.11	3 494.00	3 530.00	3 565.00
Impozitul pe terenul din extravilan *) + Restante din anii anteriori din impozitul pe teren agricol	07.02.02.03	0.05	0.00	0.00	0.03	0.02	2.00	2.00	2.00
Taxe judiciare de timbru și alte taxe de timbru	07.02.03	2 900.00	900.00	800.00	700.00	500.00	6 983.00	7 054.00	7 125.00
Alte impozite și taxe pe proprietate	07.02.50	305.50	132.23	29.09	88.15	56.03	91.00	92.00	93.00

DENUMIREA INDICATORILOR	Cod indicator	PREVEDERI ANUALE TOTAL	PREVEDERI TRIMESTRIALE				Estimari		
			Trim I	Trim II	Trim III	Trim IV	2015	2016	2017
A4. IMPOZITE SI TAXE PE BUNURI SI SERVICII (cod 11.02+12.02+15.02+16.02)	00.10	167 280.54	46 076.72	43 251.80	37 487.27	40 464.75	176 491.00	180 062.00	188 468.00
Sume defalcate din TVA (cod 11.02.01+11.02.02+11.02.05+11.02.06+11.02.07)	11.02	142 914.00	35 686.00	38 444.00	32 784.00	36 000.00	150 856.00	154 171.00	162 318.00
Sume defalcate din taxa pe valoarea adăugată pentru finanțarea cheltuielilor descentralizate la nivelul județelor	11.02.01	0.00	0.00	0.00	0.00	0.00			
Sume defalcate din taxa pe valoarea adăugată pentru finanțarea cheltuielilor descentralizate la nivelul comunelor, orașelor, municipiilor, sectoarelor și Municipiului București	11.02.02	142 914.00	35 686.00	38 444.00	32 784.00	36 000.00	150 856.00	154 171.00	162 318.00
Sume defalcate din taxa pe valoarea adăugată pentru drumuri	11.02.05	0.00	0.00	0.00	0.00	0.00	0.00	0.00	0.00
Sume defalcate din taxa pe valoarea adăugată pentru echilibrarea bugetelor locale	11.02.06	0.00	0.00	0.00	0.00	0.00	0.00	0.00	0.00
Sume defalcate din taxa pe valoarea adăugată pentru dezvoltarea infrastructurii și a bazelor sportive din spațiul rural	11.02.07	0.00	0.00	0.00	0.00	0.00	0.00	0.00	0.00
Alte impozite și taxe generale pe bunuri și servicii (cod 12.02.07)	12.02	34.48	28.00	6.48	0.00	0.00	25.00	26.00	26.00
Taxe hoteliere	12.02.07	34.48	28.00	6.48	0.00	0.00	25.00	26.00	26.00
Taxe pe servicii specifice (cod 15.02.01+15.02.50)	15.02	462.95	97.24	111.65	194.06	60.00	307.00	310.00	313.00
Impozit pe spectacole	15.02.01	462.95	97.24	111.65	194.06	60.00	307.00	310.00	313.00
Alte taxe pe servicii specifice	15.02.50	0.00	0.00	0.00	0.00	0.00	0.00	0.00	0.00
Taxe pe utilizarea bunurilor, autorizarea utilizării bunurilor sau pe desfasurarea de activități (cod 16.02.02+16.02.03+16.02.50)	16.02	23 869.11	10 265.48	4 689.67	4 509.21	4 404.75	25 303.00	25 555.00	25 811.00
Impozit pe mijloacele de transport (cod 16.02.02.01+16.02.02.02)	16.02.02	20 627.00	9 488.46	3 730.65	3 857.34	3 550.55	22 551.00	22 776.00	23 004.00
Impozit pe mijloacele de transport deținute de persoane fizice *)	16.02.02.01	11 921.00	6 248.40	2 134.28	1 475.72	2 062.60	12 041.00	12 161.00	12 283.00
Impozit pe mijloacele de transport deținute de persoane juridice *)	16.02.02.02	8 706.00	3 240.06	1 596.37	2 381.62	1 487.95	10 510.00	10 615.00	10 721.00
Taxe și tarife pentru eliberarea de licențe și autorizații de funcționare	16.02.03	3 221.11	768.62	954.82	647.67	850.00	2 731.00	2 758.00	2 786.00
Alte taxe pe utilizarea bunurilor, autorizarea utilizării bunurilor sau pe desfasurarea de activități	16.02.50	21.00	8.40	4.20	4.20	4.20	21.00	21.00	21.00
A6. ALTE IMPOZITE SI TAXE FISCALE (cod 18.02)	00.11	6 644.00	2 681.10	1 057.90	2 049.12	855.88	5 942.00	6 001.00	6 061.00
Alte impozite și taxe fiscale (cod 18.02.50)	18.02	6 644.00	2 681.10	1 057.90	2 049.12	855.88	5 942.00	6 001.00	6 061.00
Alte impozite și taxe	18.02.50	6 644.00	2 681.10	1 057.90	2 049.12	855.88	5 942.00	6 001.00	6 061.00
C. VENITURI NEFISCALE (cod 00.13+00.14)	00.12	14 381.05	3 646.16	3 679.66	3 482.66	3 572.57	13 415.00	13 549.00	13 685.00
C1. VENITURI DIN PROPRIETATE (cod 30.02+31.02)	00.13	718.00	217.09	282.74	127.65	90.52	523.00	528.00	534.00
Venituri din proprietate (cod 30.02.01+30.02.05+30.02.08+30.02.50)	30.02	718.00	217.09	282.74	127.65	90.52	523.00	528.00	534.00
Varsaminte din profitul net al regiilor autonome, societăților și companiilor naționale	30.02.01	0.00	0.00	0.00	0.00	0.00	0.00	0.00	0.00
Venituri din concesiuni și închirieri	30.02.05	718.00	217.09	282.74	127.65	90.52	523.00	528.00	534.00
Venituri din dividende (cod 30.02.08.02 *)	30.02.08	0.00	0.00	0.00	0.00	0.00	0.00	0.00	0.00
Venituri din dividende de la alți plătitori	30.02.08.02	0.00	0.00	0.00	0.00	0.00	0.00	0.00	0.00
Alte venituri din proprietate	30.02.50	0.00	0.00	0.00	0.00	0.00	0.00	0.00	0.00
Venituri din dobânzi (cod 31.02.03)	31.02	0.00	0.00	0.00	0.00	0.00	0.00	0.00	0.00
Alte venituri din dobânzi	31.02.03	0.00	0.00	0.00	0.00	0.00	0.00	0.00	0.00
C2. VANZARI DE BUNURI SI SERVICII (cod 33.02+34.02+35.02+36.02+37.02)	00.14	13 663.05	3 429.07	3 396.92	3 355.01	3 482.05	12 892.00	13 021.00	13 151.00
Venituri din prestări de servicii și alte activități (cod 33.02.08+33.02.10+33.02.12+33.02.24+33.02.27+33.02.28+33.02.50)	33.02	2 196.65	447.95	593.96	551.02	603.72	1 648.00	1 665.00	1 681.00
Venituri din prestări de servicii	33.02.08	861.56	107.07	210.37	234.12	310.00	557.00	563.00	569.00
Contribuția părinților sau susținătorilor legali pentru întreținerea copiilor în creșe	33.02.10	1 327.00	340.54	377.97	316.77	291.72	1 088.00	1 099.00	1 109.00
Contribuția persoanelor beneficiare ale cantinelor de ajutor social	33.02.12	0.00	0.00	0.00	0.00	0.00	0.00	0.00	0.00
Taxe din activități cadastrale și agricultura	33.02.24	0.00	0.00	0.00	0.00	0.00	0.00	0.00	0.00
Contribuția lunară a părinților pentru întreținerea copiilor în unitățile de protecție socială	33.02.27	0.00	0.00	0.00	0.00	0.00	0.00	0.00	0.00
Venituri din recuperarea cheltuielilor de judecată, imputații și despăgubiri	33.02.28	8.09	0.34	5.62	0.13	2.00	3.00	3.00	3.00

DENUMIREA INDICATORILOR	Cod indicator	PREVEDERI ANUALE TOTAL	PREVEDERI TRIMESTRIALE				Estimari		
			Trim I	Trim II	Trim III	Trim IV	2015	2016	2017
Alte venituri din prestari de servicii si alte activitati	33.02.50	0.00	0.00	0.00	0.00	0.00	0.00	0.00	0.00
Venituri din taxe administrative, eliberari permise (cod 34.02.02+34.02.50)	34.02	1 628.00	406.78	407.25	445.03	368.94	2 044.00	2 065.00	2 085.00
Taxe extrajudiciare de timbru	34.02.02	1 624.00	402.78	407.25	445.03	368.94	2 044.00	2 065.00	2 085.00
Alte venituri din taxe administrative, eliberari permise	34.02.50	4.00	4.00	0.00	0.00	0.00	0.00	0.00	0.00
Amenzi, penalitati si confiscari (cod 35.02.01 la 35.02.03+35.02.50)	35.02	9 749.40	2 544.50	2 364.92	2 345.46	2 494.52	9 040.00	9 130.00	9 221.00
Venituri din amenzi si alte sanctiuni aplicate potrivit dispozitiilor legale	35.02.01	9 749.30	2 544.50	2 364.87	2 345.46	2 494.47	9 040.00	9 130.00	9 221.00
Penalitati pentru nedepunerea sau depunerea cu inluziere a declaratiei de impozite si taxe	35.02.02	0.00	0.00	0.00	0.00	0.00	0.00	0.00	0.00
Incasari din valorificarea bunurilor confiscate, abandonate si alte sume constatate odata cu confiscarea potrivit legii	35.02.03	0.00	0.00	0.00	0.00	0.00	0.00	0.00	0.00
Alte amenzi, penalitati si confiscari	35.02.50	0.10	0.00	0.05	0.00	0.05	0.00	0.00	0.00
Diverse venituri (cod 36.02.01+36.02.05+36.02.06+36.02.07+36.02.11+36.02.22+36.02.50)	36.02	89.00	29.84	30.79	13.50	14.87	160.00	161.00	164.00
Venituri din aplicarea prescriptiei extinctive	36.02.01	27.00	5.18	16.54	2.66	2.62	94.00	95.00	97.00
Varsaminte din veniturile si/sau disponibilitatile institutiilor publice	36.02.05	0.00	0.00	0.00	0.00	0.00	0.00	0.00	0.00
Taxe speciale	36.02.06	0.00	0.00	0.00	0.00	0.00	0.00	0.00	0.00
Varsaminte din amortizarea mijloacelor fixe	36.02.07	0.00	0.00	0.00	0.00	0.00	0.00	0.00	0.00
Venituri din ajutoare de stat recuperate	36.02.11	0.00	0.00	0.00	0.00	0.00	0.00	0.00	0.00
Venituri din restituirea sumelor alocate pentru reducerea riscului seismic	36.02.22	0.00	0.00	0.00	0.00	0.00	0.00	0.00	0.00
Alte venituri	36.02.50	62.00	24.66	14.25	10.84	12.25	66.00	66.00	67.00
Transferuri voluntare, altele decat subventiile (cod 37.02.01+37.02.03+37.02.04+37.02.05)	37.02	0.00	0.00	0.00	0.00	0.00	0.00	0.00	0.00
Donatii si sponsorizari	37.02.01	0.00	0.00	0.00	0.00	0.00	0.00	0.00	0.00
Varsaminte din sectiunea de functionare pentru finantarea sectiunii de dezvoltare a bugetului local (cu semnul minus)	37.02.03	-20 000.00	-15 000.00	-5 000.00	0.00	0.00	0.00	0.00	0.00
Varsaminte din sectiunea de functionare	37.02.04	20 000.00	15 000.00	5 000.00	0.00	0.00	0.00	0.00	0.00
Sume primite din Fondul de Solidaritate al Uniunii Europene	37.02.05	0.00	0.00	0.00	0.00	0.00	0.00	0.00	0.00
Alte transferuri voluntare	37.02.50	0.00	0.00	0.00	0.00	0.00	0.00	0.00	0.00
II. VENITURI DIN CAPITAL (cod 39.02)	00.15	1 021.66	202.83	735.88	68.77	14.18	0.00	0.00	0.00
Venituri din valorificarea unor bunuri (cod 39.02.01+39.02.03+39.02.04+39.02.07+39.02.10)	39.02	1 021.66	202.83	735.88	68.77	14.18	0.00	0.00	0.00
Venituri din valorificarea unor bunuri ale institutiilor publice	39.02.01	14.04	8.51	5.53	0.00	0.00	0.00	0.00	0.00
Venituri din vanzarea locuintelor construite din fondurile statului	39.02.03	0.00	0.00	0.00	0.00	0.00	0.00	0.00	0.00
Venituri din privatizare	39.02.04	0.00	0.00	0.00	0.00	0.00	0.00	0.00	0.00
Venituri din vanzarea unor bunuri aparținând domeniului privat al statului sau al unitatilor administrativ-teritoriale	39.02.07	1 007.62	194.32	730.35	68.77	14.18	0.00	0.00	0.00
Depozite speciale pentru constructii de locuinte	39.02.10	0.00	0.00	0.00	0.00	0.00	0.00	0.00	0.00
III. OPERATIUNI FINANCIARE (cod 40.02)	00.16	5 268.00	5 268.00	0.00	0.00	0.00	0.00	0.00	0.00
Incasari din rambursarea imprumuturilor acordate (cod 40.02.06+40.02.07+40.02.10+40.02.11+40.02.13+40.02.14+40.02.50)	40.02	5 268.00	5 268.00	0.00	0.00	0.00	0.00	0.00	0.00
Incasari din rambursarea imprumuturilor pentru infiintarea unor institutii si servicii publice de interes local sau a unor activitati finantate integral din veniturii proprii	40.02.06	0.00	0.00	0.00	0.00	0.00	0.00	0.00	0.00
Incasari din rambursarea microcreditelor de la persoane fizice si juridice	40.02.07	0.00	0.00	0.00	0.00	0.00	0.00	0.00	0.00
Imprumuturi temporare din trezoreria statului **)	40.02.10	0.00	0.00	0.00	0.00	0.00	0.00	0.00	0.00
Sume din excedentul anului precedent pentru acoperirea gurilor temporare de cash ale sectiunii de functionare**)	40.02.11	0.00	0.00	0.00	0.00	0.00	0.00	0.00	0.00
Sume din excedentul anului precedent pentru acoperirea gurilor temporare de cash ale sectiunii de dezvoltare**)	40.02.13	0.00	0.00	0.00	0.00	0.00	0.00	0.00	0.00
Sume din excedentul anului precedent pentru finantarea constructiilor sectiunii de dezvoltare**)	40.02.14	5 268.00	5 268.00	0.00	0.00	0.00	0.00	0.00	0.00
Incasari din rambursarea altor imprumuturi acordate	40.02.50	0.00	0.00	0.00	0.00	0.00	0.00	0.00	0.00

DENUMIREA INDICATORILOR	Cod indicator	PREVEDERI ANUALE TOTAL	PREVEDERI TRIMESTRIALE				Estimari		
			Trim I	Trim II	Trim III	Trim IV	2015	2016	2017
IV. SUBVENTII (cod 00.18)	00.17	19 481.00	4 878.25	4 926.25	4 838.25	4 838.25	0.00	0.00	0.00
SUBVENTII DE LA ALTE NIVELE ALE ADMINISTRATIEI PUBLICE (cod 42.02+43.02)	00.18	19 481.00	4 878.25	4 926.25	4 838.25	4 838.25	0.00	0.00	0.00
Subvenții de la bugetul de stat (cod 42.02.01+42.02.05+42.02.09+42.02.10+42.02.12 la 42.02.21+42.02.28+42.02.29+42.02.32 la 42.02.36+42.02.40 la 42.02.42+42.02.44 la 42.02.46+42.02.51+42.02.52)	42.02	19 481.00	4 878.25	4 926.25	4 838.25	4 838.25	0.00	0.00	0.00
Retehnologizarea centralelor termice și electrice de termoficare	42.02.01	0.00	0.00	0.00	0.00	0.00	0.00	0.00	0.00
Planuri și regulamente de urbanism	42.02.05	0.00	0.00	0.00	0.00	0.00	0.00	0.00	0.00
Finanțarea programului de pietruire a drumurilor comunale și alimentare cu apă a satelor (cod 42.02.09.01+42.02.09.02+42.02.09.03)	42.02.09	0.00	0.00	0.00	0.00	0.00	0.00	0.00	0.00
Finanțarea subprogramului privind pietruirea, reabilitarea, modernizarea și/sau asfaltarea drumurilor de interes local clasate	42.02.09.01	0.00	0.00	0.00	0.00	0.00	0.00	0.00	0.00
Finanțarea subprogramului privind alimentarea cu apă a satelor	42.02.09.02	0.00	0.00	0.00	0.00	0.00	0.00	0.00	0.00
Finanțarea subprogramului privind canalizarea și epurarea apelor uzate	42.02.09.03	0.00	0.00	0.00	0.00	0.00	0.00	0.00	0.00
Finanțarea cuprinzând proiectele de modernizare și reabilitare a instalațiilor existente cu destinație de locuință	42.02.10	0.00	0.00	0.00	0.00	0.00	0.00	0.00	0.00
Subvenții pentru reabilitarea termică a clădirilor de locuit	42.02.12	0.00	0.00	0.00	0.00	0.00	0.00	0.00	0.00
Subvenții pentru finanțarea programelor municipale prioritare de mediu și gospodărie a anilor	42.02.13	0.00	0.00	0.00	0.00	0.00	0.00	0.00	0.00
Finanțarea unor cheltuieli de capital ale unităților de învățământ preuniversitar	42.02.14	0.00	0.00	0.00	0.00	0.00	0.00	0.00	0.00
Subvenții primite din Fondul Național de Dezvoltare **)	42.02.15	0.00	0.00	0.00	0.00	0.00	0.00	0.00	0.00
Subvenții de la bugetul de stat către bugetele locale pentru finanțarea investițiilor în sănătate (cod 42.02.16.01+42.02.16.02+42.02.16.03)	42.02.16	0.00	0.00	0.00	0.00	0.00	0.00	0.00	0.00
Subvenții de la bugetul de stat către bugetele locale pentru finanțarea aparatului medical și echipamentelor de comunicații în urgență în sănătate	42.02.16.01	0.00	0.00	0.00	0.00	0.00	0.00	0.00	0.00
Subvenții de la bugetul de stat către bugetele locale pentru finanțarea reparațiilor capitale în sănătate	42.02.16.02	0.00	0.00	0.00	0.00	0.00	0.00	0.00	0.00
Subvenții de la bugetul de stat către bugetele locale pentru finanțarea altor investiții în sănătate	42.02.16.03	0.00	0.00	0.00	0.00	0.00	0.00	0.00	0.00
Subvenții pentru finalizarea lucrărilor de construcție a asezămintelor culturale	42.02.17	0.00	0.00	0.00	0.00	0.00	0.00	0.00	0.00
Subvenții din veniturile proprii ale Ministerului Sănătății către bugetele locale pentru finanțarea investițiilor în sănătate (cod 42.02.18.01+42.02.18.02+48.02.18.03)	42.02.18	0.00	0.00	0.00	0.00	0.00	0.00	0.00	0.00
Subvenții din veniturile proprii ale Ministerului Sănătății către bugetele locale pentru finanțarea aparatului medical și echipamentelor de comunicații în urgență în sănătate	42.02.18.01	0.00	0.00	0.00	0.00	0.00	0.00	0.00	0.00
Subvenții din veniturile proprii ale Ministerului Sănătății către bugetele locale pentru finanțarea reparațiilor capitale în sănătate	42.02.18.02	0.00	0.00	0.00	0.00	0.00	0.00	0.00	0.00
Subvenții din veniturile proprii ale Ministerului Sănătății către bugetele locale pentru finanțarea altor investiții în sănătate	42.02.18.03	0.00	0.00	0.00	0.00	0.00	0.00	0.00	0.00
Subvenții către bugetele locale pentru finanțarea programului multiannual de asistență tehnică pentru pregătirea proiectelor de investiții publice finanțate prin Programul operațional regional 2007-2013	42.02.19	0.00	0.00	0.00	0.00	0.00	0.00	0.00	0.00
Subvenții de la bugetul de stat către bugetele locale necesare susținerii derularii proiectelor finanțate din fonduri externe nerambursabile (FEN) postaderare	42.02.20	0.00	0.00	0.00	0.00	0.00	0.00	0.00	0.00
Finanțarea drepturilor acordate persoanelor cu handicap	42.02.21	19 353.00	4 838.25	4 838.25	4 838.25	4 838.25	0.00	0.00	0.00
Subvenții primite din Fondul de Intervenție**)	42.02.28	0.00	0.00	0.00	0.00	0.00	0.00	0.00	0.00
Finanțarea lucrărilor de cadastru imobiliar	42.02.29	0.00	0.00	0.00	0.00	0.00	0.00	0.00	0.00

DENUMIREA INDICATORILOR	Cod indicator	PREVEDERI ANUALE TOTAL	PREVEDERI TRIMESTRIALE				Estimari		
			Trim I	Trim II	Trim III	Trim IV	2015	2016	2017
Subvenții pentru compensarea creșterilor neprevizionate ale prețurilor la combustibilii	42.02.32	0.00	0.00	0.00	0.00	0.00	0.00	0.00	0.00
Sprinj financiar la constituirea familiei - restante din anii precedenți	42.02.33	0.00	0.00	0.00	0.00	0.00	0.00	0.00	0.00
Subvenții pentru acordarea ajutorului pentru încălzirea locuințelor cu lemne, cărbuni, combustibilii petrolieri	42.02.34	0.00	0.00	0.00	0.00	0.00	0.00	0.00	0.00
Subvenții din bugetul de stat pentru finanțarea unităților de asistență medico-socială	42.02.35	102.00	38.00	64.00	0.00	0.00	0.00	0.00	0.00
Subvenții pentru acordarea trusoului pentru nou-născuți - restante din anii precedenți	42.02.36	0.00	0.00	0.00	0.00	0.00	0.00	0.00	0.00
Subvenții de la bugetul de stat către bugetele locale pentru realizarea obiectivelor de investiții în turism	42.02.40	0.00	0.00	0.00	0.00	0.00	0.00	0.00	0.00
Subvenții din bugetul de stat pentru finanțarea sănătății	42.02.41	26.00	2.00	24.00	0.00	0.00	0.00	0.00	0.00
Sume primite de administrațiile locale în cadrul programelor FEGA implementate de APIA	42.02.42	0.00	0.00	0.00	0.00	0.00	0.00	0.00	0.00
Subvenții din bugetul de stat pentru finanțarea camerelor agricole	42.02.44	0.00	0.00	0.00	0.00	0.00	0.00	0.00	0.00
Sume primite de administrații locale în cadrul programelor finanțate din Fondul Social European	42.02.45	0.00	0.00	0.00	0.00	0.00	0.00	0.00	0.00
Subvenții de la bugetul de stat către bugetele locale pentru achitarea obligațiilor restante către furnizorii de energie termică și ale centralelor de termoficare	42.02.46	0.00	0.00	0.00	0.00	0.00	0.00	0.00	0.00
Subvenții primite de la bugetul de stat pentru finanțarea unor programe de interes național (42.02.51.01+42.02.51.02)	42.02.51	0.00	0.00	0.00	0.00	0.00	0.00	0.00	0.00
Subvenții primite de la bugetul de stat pentru finanțarea unor programe de interes național, destinate secțiunii de funcționare a bugetului local	42.02.51.01	0.00	0.00	0.00	0.00	0.00	0.00	0.00	0.00
Subvenții primite de la bugetul de stat pentru finanțarea unor programe de interes național, destinate secțiunii de dezvoltare a bugetului local	42.02.51.02	0.00	0.00	0.00	0.00	0.00	0.00	0.00	0.00
Subvenții primite de la bugetul de stat pentru finanțarea investițiilor pentru instituții publice de asistență socială și unități de asistență medico-socială	42.02.52	0.00	0.00	0.00	0.00	0.00	0.00	0.00	0.00
Subvenții de la alte administrații (cod 43.02.01+43.02.04+43.02.07+43.02.08+43.02.20)	43.02	0.00	0.00	0.00	0.00	0.00	0.00	0.00	0.00
Subvenții primite de la bugetele consiliilor județene pentru protecția copilului	43.02.01	0.00	0.00	0.00	0.00	0.00	0.00	0.00	0.00
Subvenții de la bugetul asigurărilor pentru șomaj către bugetele locale, pentru finanțarea programelor pentru ocuparea temporară a forței de muncă și subvenționarea locurilor de muncă	43.02.04	0.00	0.00	0.00	0.00	0.00	0.00	0.00	0.00
Subvenții primite de la alte bugete locale pentru instituțiile de asistență socială pentru persoanele cu handicap	43.02.07	0.00	0.00	0.00	0.00	0.00	0.00	0.00	0.00
Subvenții primite de la bugetele consiliilor locale și județene pentru ajutoare în situații de extremă dificultate **)	43.02.08	0.00	0.00	0.00	0.00	0.00	0.00	0.00	0.00
Alte subvenții primite de la administrația centrală pentru finanțarea unor activități	43.02.20	0.00	0.00	0.00	0.00	0.00	0.00	0.00	0.00
Sume primite de la UE/alți donatori în contul plăților efectuate și prefinanțări (cod 45.02.01 la 45.02.05 +45.02.07+45.02.08+45.02.15 la 45.02.19)	45.02	0.00	0.00	0.00	0.00	0.00	0.00	0.00	0.00
Fondul European de Dezvoltare Regională (cod 45.02.01.01+45.02.01.02+45.02.01.03) *)	45.02.01	0.00	0.00	0.00	0.00	0.00	0.00	0.00	0.00
Sume primite în contul plăților efectuate în anul curent	45.02.01.01	0.00	0.00	0.00	0.00	0.00	0.00	0.00	0.00
Sume primite în contul plăților efectuate în anii anteriori	45.02.01.02	0.00	0.00	0.00	0.00	0.00	0.00	0.00	0.00
Prefinanțare	45.02.01.03	0.00	0.00	0.00	0.00	0.00	0.00	0.00	0.00
Fondul Social European (cod 45.02.02.01+45.02.02.02+45.02.02.03) **)	45.02.02	0.00	0.00	0.00	0.00	0.00	0.00	0.00	0.00
Sume primite în contul plăților efectuate în anul curent	45.02.02.01	0.00	0.00	0.00	0.00	0.00	0.00	0.00	0.00
Sume primite în contul plăților efectuate în anii anteriori	45.02.02.02	0.00	0.00	0.00	0.00	0.00	0.00	0.00	0.00
Prefinanțare	45.02.02.03	0.00	0.00	0.00	0.00	0.00	0.00	0.00	0.00
Fondul de Coeziune (cod 45.02.03.01+45.02.03.02+45.02.03.03) *)	45.02.03	0.00	0.00	0.00	0.00	0.00	0.00	0.00	0.00
Sume primite în contul plăților efectuate în anul curent	45.02.03.01	0.00	0.00	0.00	0.00	0.00	0.00	0.00	0.00
Sume primite în contul plăților efectuate în anii anteriori	45.02.03.02	0.00	0.00	0.00	0.00	0.00	0.00	0.00	0.00
Prefinanțare	45.02.03.03	0.00	0.00	0.00	0.00	0.00	0.00	0.00	0.00

DENUMIREA INDICATORILOR	Cod indicator	PREVEDERI ANUALE TOTAL	PREVEDERI TRIMESTRIALE				Estimari		
			Trim I	Trim II	Trim III	Trim IV	2015	2016	2017
Fondul European Agricol de Dezvoltare Rurala (cod 45.02.04.01+45.02.04.02+45.02.04.03) *)	45.02.04	0.00	0.00	0.00	0.00	0.00	0.00	0.00	0.00
Sume primite în contul plăților efectuate în anul curent	45.02.04.01	0.00	0.00	0.00	0.00	0.00	0.00	0.00	0.00
Sume primite în contul plăților efectuate în anii anteriori	45.02.04.02	0.00	0.00	0.00	0.00	0.00	0.00	0.00	0.00
Prefinanțare	45.02.04.03	0.00	0.00	0.00	0.00	0.00	0.00	0.00	0.00
Fondul European pentru Pescuit (cod 45.02.05.01+45.02.05.02+45.02.05.03) *)	45.02.05	0.00	0.00	0.00	0.00	0.00	0.00	0.00	0.00
Sume primite în contul plăților efectuate în anul curent	45.02.05.01	0.00	0.00	0.00	0.00	0.00	0.00	0.00	0.00
Sume primite în contul plăților efectuate în anii anteriori	45.02.05.02	0.00	0.00	0.00	0.00	0.00	0.00	0.00	0.00
Prefinanțare	45.02.05.03	0.00	0.00	0.00	0.00	0.00	0.00	0.00	0.00
Instrumentul de Asistență pentru Preaderare (cod 45.02.07.01+45.02.07.02+45.02.07.03) *)	45.02.07	0.00	0.00	0.00	0.00	0.00	0.00	0.00	0.00
Sume primite în contul plăților efectuate în anul curent	45.02.07.01	0.00	0.00	0.00	0.00	0.00	0.00	0.00	0.00
Sume primite în contul plăților efectuate în anii anteriori	45.02.07.02	0.00	0.00	0.00	0.00	0.00	0.00	0.00	0.00
Prefinanțare	45.02.07.03	0.00	0.00	0.00	0.00	0.00	0.00	0.00	0.00
Instrumentul European de Vecinătate și Parteneriat (cod 45.02.08.01+45.02.08.02+45.02.08.03) *)	45.02.08	0.00	0.00	0.00	0.00	0.00	0.00	0.00	0.00
Sume primite în contul plăților efectuate în anul curent	45.02.08.01	0.00	0.00	0.00	0.00	0.00	0.00	0.00	0.00
Sume primite în contul plăților efectuate în anii anteriori	45.02.08.02	0.00	0.00	0.00	0.00	0.00	0.00	0.00	0.00
Prefinanțare	45.02.08.03	0.00	0.00	0.00	0.00	0.00	0.00	0.00	0.00
Programul Comunitar de Finanțare în perioada 2007-2013 (cod 45.02.15.01+45.02.15.02+45.02.15.03) *)	45.02.15	0.00	0.00	0.00	0.00	0.00	0.00	0.00	0.00
Sume primite în contul plăților efectuate în anul curent	45.02.15.01	0.00	0.00	0.00	0.00	0.00	0.00	0.00	0.00
Sume primite în contul plăților efectuate în anii anteriori	45.02.15.02	0.00	0.00	0.00	0.00	0.00	0.00	0.00	0.00
Prefinanțare	45.02.15.03	0.00	0.00	0.00	0.00	0.00	0.00	0.00	0.00
Alte facilități și instrumente postaderare (cod 45.02.16.01+45.02.16.02+45.02.16.03) *)	45.02.16	0.00	0.00	0.00	0.00	0.00	0.00	0.00	0.00
Sume primite în contul plăților efectuate în anul curent	45.02.16.01	0.00	0.00	0.00	0.00	0.00	0.00	0.00	0.00
Sume primite în contul plăților efectuate în anii anteriori	45.02.16.02	0.00	0.00	0.00	0.00	0.00	0.00	0.00	0.00
Prefinanțare	45.02.16.03	0.00	0.00	0.00	0.00	0.00	0.00	0.00	0.00
Mecanismul financiar SEE (cod 45.02.17.01+45.02.17.02+45.02.17.03) *)	45.02.17	0.00	0.00	0.00	0.00	0.00	0.00	0.00	0.00
Sume primite în contul plăților efectuate în anul curent	45.02.17.01	0.00	0.00	0.00	0.00	0.00	0.00	0.00	0.00
Sume primite în contul plăților efectuate în anii anteriori	45.02.17.02	0.00	0.00	0.00	0.00	0.00	0.00	0.00	0.00
Sume primite în avans	45.02.17.03	0.00	0.00	0.00	0.00	0.00	0.00	0.00	0.00
Programul Norvegian pentru Creștere Economică și Dezvoltare Durabilă (cod 45.02.18.01+45.02.18.02+45.02.18.03) *)	45.02.18	0.00	0.00	0.00	0.00	0.00	0.00	0.00	0.00
Sume primite în contul plăților efectuate în anul curent	45.02.18.01	0.00	0.00	0.00	0.00	0.00	0.00	0.00	0.00
Sume primite în contul plăților efectuate în anii anteriori	45.02.18.02	0.00	0.00	0.00	0.00	0.00	0.00	0.00	0.00
Sume primite în avans	45.02.18.03	0.00	0.00	0.00	0.00	0.00	0.00	0.00	0.00
Programul de cooperare elvețiano-roman văzând reducerea disparităților economice și sociale în cadrul Uniunii Europene extinse (cod 45.02.19.01+45.02.19.02) *)	45.02.19	0.00	0.00	0.00	0.00	0.00	0.00	0.00	0.00
Sume primite în contul plăților efectuate în anul curent	45.02.19.01	0.00	0.00	0.00	0.00	0.00	0.00	0.00	0.00
Sume primite în contul plăților efectuate în anii anteriori	45.02.19.02	0.00	0.00	0.00	0.00	0.00	0.00	0.00	0.00
VENITURILE SECȚIUNII DE FUNCȚIONARE (cod 00.02+00.16+00.17) - TOTAL	00.01 SF	502 682.34	162 344.11	140 145.55	120 119.09	80 073.59	524 712.00	538 174.00	553 048.00
VENITURI PROPRII (00.02-11.02-37.02-37.02.03+00.16)	48.02	360 287.34	136 779.86	101 775.30	82 496.84	39 235.34	373 856.00	384 003.00	390 730.00

DENUMIREA INDICATORILOR	Cod indicator	PREVEDERI ANUALE TOTAL	PREVEDERI TRIMESTRIALE				Estimari		
			Trim I	Trim II	Trim III	Trim IV	2015	2016	2017
I. VENITURI CURENTE (cod 00.03+00.12)	00.02	483 201.34	157 465.86	135 219.30	115 280.84	75 235.34	524 712.00	538 174.00	553 048.00
A. VENITURI FISCALE (cod 00.04+06.02+00.09+00.10+00.11)	00.03	488 820.29	168 819.70	136 539.64	111 798.18	71 662.77	511 297.00	524 625.00	539 363.00
A1. IMPOZIT PE VENIT, PROFIT SI CASTIGURI DIN CAPITAL (cod 00.05+00.06+00.07)	00.04	226 153.00	82 553.70	78 370.24	47 783.18	17 445.88	229 790.00	238 497.00	243 769.00
A1.1. IMPOZIT PE VENIT, PROFIT SI CASTIGURI DIN CAPITAL DE LA PERSOANE JURIDICE (cod 01.02)	00.05	0.00	0.00	0.00	0.00	0.00			
Impozit pe profit (cod 01.02.01)	01.02	0.00	0.00	0.00	0.00	0.00			
Impozit pe profit de la agenți economici ¹⁾	01.02.01	0.00							
A1.2. IMPOZIT PE VENIT, PROFIT, SI CASTIGURI DIN CAPITAL DE LA PERSOANE FIZICE (cod 03.02+04.02)	00.06	226 153.00	82 553.70	78 370.24	47 783.18	17 445.88	229 790.00	238 497.00	243 769.00
Impozit pe venit (cod 03.02.17+03.02.18)	03.02	0.00	0.00	0.00	0.00	0.00			
Impozit pe onorariul avocaților și notarilor publici	03.02.17	0.00							
Impozitul pe veniturile din transferul proprietăților imobiliare din patrimoniul personal	03.02.18	0.00							
Cote și sume defalcate din impozitul pe venit (cod 04.02.01+04.02.04)	04.02	226 153.00	82 553.70	78 370.24	47 783.18	17 445.88	229 790.00	238 497.00	243 769.00
Cote defalcate din impozitul pe venit	04.02.01	136 844.00	48 211.00	46 211.00	30 317.01	12 104.99	142 435.00	148 627.00	151 818.00
Sume alocate din cotele defalcate din impozitul pe venit pentru echilibrarea bugetelor locale	04.02.04	89 309.00	34 342.70	32 159.24	17 466.17	5 340.89	87 355.00	89 870.00	91 951.00
A1.3. ALTE IMPOZITE PE VENIT, PROFIT SI CASTIGURI DIN CAPITAL (cod 05.02)	00.07	0.00	0.00	0.00	0.00	0.00			
Alte impozite pe venit, profit și castiguri din capital de la persoane fizice (cod 05.02.50)	05.02	0.00	0.00	0.00	0.00	0.00			
Alte impozite pe venit, profit și castiguri din capital	05.02.50	0.00							
A2. IMPOZIT PE SALARII - TOTAL- Restante anii anteriori - (06.02.02)	06.02	0.00	0.00	0.00	0.00	0.00			
Cote defalcate din impozitul pe salarii - Restante anii anteriori -	06.02.02	0.00							
A3. IMPOZITE SI TAXE PE PROPRIETATE (cod 07.02)	00.09	88 742.75	37 508.18	13 859.70	24 478.61	12 896.26	99 074.00	100 065.00	101 065.00
Impozite și taxe pe proprietate (cod 07.02.01+07.02.02+07.02.03+07.02.50)	07.02	88 742.75	37 508.18	13 859.70	24 478.61	12 896.26	99 074.00	100 065.00	101 065.00
Impozit și taxa pe clădiri (cod 07.02.01.01+07.02.01.02)	07.02.01	79 517.20	33 658.61	12 231.09	22 001.66	11 625.84	86 105.00	86 965.00	87 833.00
Impozit pe clădiri de la persoane fizice *)	07.02.01.01	22 862.00	12 213.69	3 026.59	2 183.74	5 437.98	20 566.00	20 772.00	20 979.00
Impozit și taxa pe clădiri de la persoane juridice *)	07.02.01.02	56 655.20	21 444.92	9 204.50	19 817.92	6 187.86	65 539.00	66 193.00	66 854.00
Impozit și taxa pe teren (cod 07.02.02.01+07.02.02.02+07.02.02.03)	07.02.02	6 020.05	2 817.34	799.52	1 688.80	714.39	5 895.00	5 954.00	6 014.00
Impozit pe terenuri de la persoane fizice *)	07.02.02.01	2 060.00	1 349.87	265.52	316.35	128.26	2 399.00	2 422.00	2 447.00
Impozit și taxa pe terenul din extravilan *) + Restante din anii anteriori din impozitul pe teren agricol	07.02.02.02	3 960.00	1 467.47	534.00	1 372.42	586.11	3 494.00	3 530.00	3 565.00
Taxe judiciare de timbru și alte taxe de timbru	07.02.03	2 900.00	900.00	800.00	700.00	500.00	6 983.00	7 054.00	7 125.00
Alte impozite și taxe pe proprietate	07.02.50	305.50	132.23	29.09	88.15	56.03	91.00	92.00	93.00
A4. IMPOZITE SI TAXE PE BUNURI SI SERVICII (cod 11.02+12.02+15.02+16.02)	00.10	167 280.54	46 076.72	43 251.80	37 487.27	40 464.75	176 491.00	180 062.00	188 468.00
Sume defalcate din TVA (cod 11.02.01+11.02.02+11.02.05+11.02.06)	11.02	142 914.00	35 686.00	38 444.00	32 784.00	36 000.00	150 856.00	154 171.00	162 318.00
Sume defalcate din taxa pe valoarea adăugată pentru finanțarea cheltuielilor descentralizate la nivelul județelor	11.02.01	0.00							
Sume defalcate din taxa pe valoarea adăugată pentru finanțarea cheltuielilor descentralizate la nivelul comunelor, orașelor, municipiilor, sectoarelor și Municipiului București	11.02.02	142 914.00	35 686.00	38 444.00	32 784.00	36 000.00	150 856.00	154 171.00	162 318.00
Sume defalcate din taxa pe valoarea adăugată pentru drumuri	11.02.05	0.00							
Sume defalcate din taxa pe valoarea adăugată pentru echilibrarea bugetelor locale	11.02.06	0.00							
Alte impozite și taxe generale pe bunuri și servicii (cod 12.02.07)	12.02	34.48	28.00	6.48	0.00	0.00	25.00	26.00	26.00
Taxe hoteliere	12.02.07	34.48	28.00	6.48			25.00	26.00	26.00
Taxe pe servicii specifice (cod 15.02.01+15.02.50)	15.02	462.95	97.24	111.65	194.06	60.00	307.00	310.00	313.00
Impozit pe spectacole	15.02.01	462.95	97.24	111.65	194.06	60.00	307.00	310.00	313.00

DENUMIREA INDICATORILOR	Cod indicator	PREVEDERI ANUALE TOTAL	PREVEDERI TRIMESTRIALE				Estimari		
			Trim I	Trim II	Trim III	Trim IV	2015	2016	2017
Alte taxe pe servicii specifice	15.02.50	0.00							
Taxe pe utilizarea bunurilor, autorizarea utilizării bunurilor sau pe desfasurarea de activitati (cod 16.02.02+16.02.03+16.02.50)	16.02	23 869.11	10 265.48	4 689.67	4 509.21	4 404.75	25 303.00	25 555.00	25 611.00
Impozit pe mijloacele de transport (cod 16.02.02.01+16.02.02.02)	16.02.02	20 627.00	9 488.46	3 730.65	3 857.34	3 550.55	22 551.00	22 776.00	23 004.00
Impozit pe mijloacele de transport deținute de persoane fizice *)	16.02.02.01	11 921.00	6 248.40	2 134.28	1 475.72	2 062.60	12 041.00	12 161.00	12 283.00
Impozit pe mijloacele de transport deținute de persoane juridice *)	16.02.02.02	8 706.00	3 240.06	1 596.37	2 381.62	1 487.95	10 510.00	10 615.00	10 721.00
Taxe si tarife pentru eliberarea de licente si autorizatii de functionare	16.02.03	3 221.11	768.62	954.82	647.67	850.00	2 731.00	2 758.00	2 786.00
Alte taxe pe utilizarea bunurilor, autorizarea utilizării bunurilor sau pe desfasurare de activitati	16.02.50	21.00	8.40	4.20	4.20	4.20	21.00	21.00	21.00
A6. ALTE IMPOZITE SI TAXE FISCALE (cod 16.02)	00.11	6 644.00	2 681.10	1 057.90	2 049.12	855.88	5 942.00	6 001.00	6 061.00
Alte impozite si taxe fiscale (cod 16.02.50)	16.02	6 644.00	2 681.10	1 057.90	2 049.12	855.88	5 942.00	6 001.00	6 061.00
Alte impozite si taxe	16.02.50	6 644.00	2 681.10	1 057.90	2 049.12	855.88	5 942.00	6 001.00	6 061.00
C. VENITURI NEFISCALE (cod 00.13+00.14)	00.12	-5 618.95	-11 353.84	-1 320.34	3 482.66	3 572.57	13 415.00	13 549.00	13 685.00
C1. VENITURI DIN PROPRIETATE (cod 30.02+31.02)	00.13	718.00	217.09	282.74	127.65	90.52	523.00	528.00	534.00
Venituri din proprietate (cod 30.02.01+30.02.06+30.02.08+30.02.50)	30.02	718.00	217.09	282.74	127.65	90.52	523.00	528.00	534.00
Varsaminte din profitul net al regiilor autonome, societăților și companiilor naționale	30.02.01	0.00							
Venituri din concesiuni și închirieri	30.02.05	718.00	217.09	282.74	127.65	90.52	523.00	528.00	534.00
Venituri din dividende (cod 30.02.08.02)	30.02.08	0.00	0.00	0.00	0.00	0.00	0.00	0.00	0.00
Venituri din dividende de la alti platitori	30.02.08.02	0.00							
Alte venituri din proprietate	30.02.50	0.00							
Venituri din dobanzi (cod 31.02.03)	31.02	0.00	0.00	0.00	0.00	0.00	0.00	0.00	0.00
Alte venituri din dobanzi	31.02.03	0.00							
C2. VANZARI DE BUNURI SI SERVICII (cod 33.02+34.02+35.02+36.02+37.02)	00.14	-6 336.95	-11 570.93	-1 603.08	3 355.01	3 482.05	12 892.00	13 021.00	13 151.00
Venituri din prestari de servicii si alte activitati (cod 33.02.08 + 33.02.10 + 33.02.12 + 33.02.24 + 33.02.27+33.02.28+33.02.50)	33.02	2 196.65	447.95	593.96	551.02	603.72	1 648.00	1 665.00	1 681.00
Venituri din prestari de servicii	33.02.08	861.56	107.07	210.37	234.12	310.00	557.00	563.00	569.00
Contributia parintilor sau sustinatorilor legali pentru intretinerea copiilor in crese	33.02.10	1 327.00	340.54	377.97	316.77	291.72	1 088.00	1 099.00	1 109.00
Contributia persoanelor beneficiare ale cantinelor de ajutor social	33.02.12	0.00							
Taxe din activitati cadastrale si agricultura	33.02.24	0.00							
Contributia lunară a părinților pentru întreținerea copiilor în unitățile de protecție socială	33.02.27	0.00							
Venituri din recuperarea cheltuielilor de judecata, imputatii si despagubiri	33.02.28	8.09	0.34	5.62	0.13	2.00	3.00	3.00	3.00
Alte venituri din prestari de servicii si alte activitati	33.02.50	0.00							
Venituri din taxe administrative, eliberari permise (cod 34.02.02+34.02.50)	34.02	1 628.00	406.78	407.25	445.03	368.94	2 044.00	2 065.00	2 085.00
Taxe extrajudiciare de timbru	34.02.02	1 624.00	402.78	407.25	445.03	368.94	2 044.00	2 065.00	2 085.00
Alte venituri din taxe administrative, eliberari permise	34.02.50	4.00	4.00						
Amenzi, penalitati si confiscari (cod 35.02.01 la 35.02.03+35.02.50)	35.02	9 749.40	2 544.50	2 364.92	2 345.46	2 494.52	9 040.00	9 130.00	9 221.00
Venituri din amenzi si alte sanctiuni aplicate potrivit dispozitiilor legale	35.02.01	9 749.30	2 544.50	2 364.87	2 345.46	2 494.47	9 040.00	9 130.00	9 221.00
Penalitati pentru nedepunerea sau depunerea cu intarziere a declaratiei de impozite si taxe	35.02.02	0.00							
Incassari din valorificarea bunurilor confiscate, abandonate si alte sume constatate odata cu confiscarea potrivit legii	35.02.03	0.00							
Alte amenzi, penalitati si confiscari	35.02.50	0.10		0.05		0.05			
Diverse venituri (cod 36.02.01+36.02.05+36.02.06+36.02.11+36.02.50)	36.02	89.00	29.84	30.79	13.50	14.87	160.00	161.00	164.00
Venituri din aplicarea prescriptiei extinctive	36.02.01	27.00	5.18	16.54	2.66	2.62	94.00	95.00	97.00

DENUMIREA INDICATORILOR	Cod indicator	PREVEDERI ANUALE TOTAL	PREVEDERI TRIMESTRIALE				Estimari		
			Trim I	Trim II	Trim III	Trim IV	2015	2016	2017
Varsaminte din veniturile si/sau disponibilitatile institutiilor publice	36.02.05	0.00							
Taxe speciale	36.02.06	0.00							
Venituri din ajutoare de stat recuperate	36.02.11	0.00							
Alte venituri	36.02.50	62.00	24.66	14.25	10.84	12.25	66.00	66.00	67.00
Transferuri voluntare, altele decat subventiile (cod 37.02.01+37.02.03+37.02.50)	37.02	-20 000.00	-15 000.00	-5 000.00	0.00	0.00	0.00	0.00	0.00
Donatii si sponsorizari	37.02.01	0.00							
Varsaminte din seciunea de functionare pentru finantarea seciunii de dezvoltare a bugetului local (cu semnul minus)	37.02.03	-20 000.00	-15 000.00	-5 000.00					
Alte transferuri voluntare	37.02.50	0.00							
III. OPERATIUNI FINANCIARE (cod 40.02)	00.16	0.00	0.00	0.00	0.00	0.00	0.00	0.00	0.00
Incasari din rambursarea imprumuturilor acordate (cod 40.02.06+40.02.07+40.02.10+40.02.11+40.02.50)	40.02	0.00	0.00	0.00	0.00	0.00	0.00	0.00	0.00
Incasari din rambursarea imprumuturilor pentru infiintarea unor institutii si servicii publice de interes local sau a unor activitati finantate integral din veniturii proprii	40.02.06	0.00							
Incasari din rambursarea microcreditelor de la persoane fizice si juridice	40.02.07	0.00							
Imprumuturi temporare din trezoreria statului**)	40.02.10	0.00							
Sume din excedentul anului precedent pentru acoperirea golurilor temporare de casa ale seciunii de functionare**)	40.02.11	0.00							
Incasari din rambursarea altor imprumuturi acordate	40.02.50	0.00							
IV. SUBVENTII (cod 00.18)	00.17	19 481.00	4 878.25	4 926.25	4 838.25	4 838.25	0.00	0.00	0.00
SUBVENTII DE LA ALTE NIVELE ALE ADMINISTRATIEI PUBLICE (cod 42.02+43.02)	00.18	19 481.00	4 878.25	4 926.25	4 838.25	4 838.25	0.00	0.00	0.00
Subventii de la bugetul de stat (cod 42.02.21+42.02.28+42.02.32 la 42.02.36 +42.02.41 + 42.02.42+40.02.44 la 42.02.46+42.02.51)	42.02	19 481.00	4 878.25	4 926.25	4 838.25	4 838.25	0.00	0.00	0.00
Finantarea drepturilor acordate persoanelor cu handicap	42.02.21	19 353.00	4 838.25	4 838.25	4 838.25	4 838.25			
Subventii primite din Fondul de Interventie**)	42.02.28	0.00							
Subventii pentru compensarea cresterilor neprevizionate ale preturilor la combustibili	42.02.32	0.00							
Srijin financiar la constituirea familiei - restante din anii precedenti	42.02.33	0.00							
Subventii pentru acordarea ajutoarelor pentru imbunatirea locuintei cu termine, carbuni, combustibili petrolieri	42.02.34	0.00							
Subventii din bugetul de stat pentru finantarea unitatilor de asistenta medico-sociale	42.02.35	102.00	38.00	64.00					
Subventii pentru acordarea trusoului pentru nou-nascuti - restante din anii precedenti	42.02.36	0.00							
Subventii din bugetul de stat pentru finantarea sanatatii	42.02.41	26.00	2.00	24.00					
Sume primite de administratiile locale in cadrul programelor FEAGA implementate de APIA	42.02.42	0.00							
Subventii din bugetul de stat pentru finantarea camerelor agricole	42.02.44	0.00							
Sume primite de administratiile locale in cadrul programelor implementate din Fondul Social European	42.02.45	0.00							
Subventii de la bugetul de stat catre bugetele locale pentru achitarea obligatiilor restante catre furnizorii de energie termica si ale centralelor de termoficare	42.02.46	0.00							
Subventii primite de la bugetul de stat pentru finantarea unor programe de interes national (42.02.51.01)	42.02.51	0.00	0.00	0.00	0.00	0.00	0.00	0.00	0.00
Subventii primite de la bugetul de stat pentru finantarea unor programe de interes national, destinate seciunii de functionare a bugetului local	42.02.51.01	0.00							
Subventii de la alte administratii (cod 43.02.01+43.02.04+43.02.07+43.02.08+43.02.20)	43.02	0.00	0.00	0.00	0.00	0.00	0.00	0.00	0.00
Subventii primite de la bugetele consiliilor judetene pentru protectia copilului	43.02.01	0.00							
Subventii de la bugetul asiguratorilor pentru somaj catre bugetele locale, pentru finantarea programelor pentru ocuparea temporara a fortei de munca si subventionarea locurilor de munca	43.02.04	0.00							

DENUMIREA INDICATORILOR	Cod indicator	PREVEDERI ANUALE TOTAL	PREVEDERI TRIMESTRIALE				Estimari		
			Trim I	Trim II	Trim III	Trim IV	2015	2016	2017
Subvenții primite de la alte bugete locale pentru instituții de asistență socială pentru persoanele cu handicap	43.02.07	0.00							
Subvenții primite de la bugetele consilierilor locali și județene pentru ajutoare în situații de extremă dificultate **)	43.02.08	0.00							
Alte subvenții primite de la administrația centrală pentru finanțarea unor activități	43.02.20	0.00							
VENITURILE SECȚIUNII DE DEZVOLTARE (00.02+00.15+00.16+00.17+45.02) - TOTAL	00.01 SD	26 289.66	20 470.83	5 735.88	68.77	14.18	0.00	0.00	0.00
VENITURII PROPRII (cod 00.02-11.02-37.02+00.15+00.16)	48.02	6 289.66	5 470.83	735.88	68.77	14.18	0.00	0.00	0.00
I. VENITURI CURENTE (00.03+00.12)	00.02	20 000.00	15 000.00	5 000.00	0.00	0.00	0.00	0.00	0.00
A. VENITURI FISCALE (00.10)	00.03	0.00	0.00	0.00	0.00	0.00	0.00	0.00	0.00
A4. IMPOZITE SI TAXE PE BUNURI SI SERVICII (cod 11.02)	00.10	0.00	0.00	0.00	0.00	0.00	0.00	0.00	0.00
Sume defalcate din TVA (cod 11.02.07)	11.02	0.00	0.00	0.00	0.00	0.00	0.00	0.00	0.00
Sume defalcate din taxa pe valoarea adăugată pentru dezvoltarea infrastructurii și a bazelor sportive din spațiul rural	11.02.07	0.00							
C> VENITURI NEFISCALE (00.14)	00.12	20 000.00	15 000.00	5 000.00	0.00	0.00	0.00	0.00	0.00
C2. VANZARI DE BUNURI SI SERVICII (cod 36.02+37.02)	00.14	20 000.00	15 000.00	5 000.00	0.00	0.00	0.00	0.00	0.00
Diverse venituri (cod 36.02.07+36.02.22)	36.02	0.00	0.00	0.00	0.00	0.00	0.00	0.00	0.00
Vărsăminte din amortizarea mijloacelor fixe	36.02.07	0.00							
Venituri din restituirea sumelor alocate pentru reducerea riscului seismic	36.02.22	0.00							
Transferuri voluntare, altele decât subvențiile (cod 37.02.04+37.02.05)	37.02	20 000.00	15 000.00	5 000.00	0.00	0.00	0.00	0.00	0.00
Vărsăminte din secțiunea de funcționare	37.02.04	20 000.00	15 000.00	5 000.00					
Sume primite din Fondul de Solidaritate al Uniunii Europene	37.02.05	0.00							
II. VENITURI DIN CAPITAL (cod 39.02)	00.15	1 021.66	202.83	735.88	68.77	14.18	0.00	0.00	0.00
Venituri din valorificarea unor bunuri (cod 39.02.01+39.02.03+39.02.04+39.02.07+39.02.10)	39.02	1 021.66	202.83	735.88	68.77	14.18	0.00	0.00	0.00
Venituri din valorificarea unor bunuri ale instituțiilor publice	39.02.01	14.04	8.51	5.53					
Venituri din vânzarea locuințelor construite din fondurile statului	39.02.03	0.00							
Venituri din privatizare	39.02.04	0.00							
Venituri din vânzarea unor bunuri aparținând domeniului privat al statului sau al unităților administrativ-teritoriale	39.02.07	1 007.62	194.32	730.35	68.77	14.18			
Depozite speciale pentru construcții de locuințe	39.02.10	0.00							
III. OPERAȚIUNI FINANCIARE (cod 40.02)	00.16	5 268.00	5 268.00	0.00	0.00	0.00	0.00	0.00	0.00
Încasări din rambursarea împrumuturilor acordate (cod 40.02.13+40.02.14)	40.02	5 268.00	5 268.00	0.00	0.00	0.00	0.00	0.00	0.00
Sume din excedentul anilor precedenți pentru acoperirea garanțiilor temporare de casă ale secțiunii de dezvoltare**)	40.02.13	0.00							
Sume din excedentul bugetelor locale alocate pentru finanțarea creditelor secțiunii de dezvoltare**)	40.02.14	5 268.00	5 268.00						
IV. SUBVENȚII (cod 00.18)	00.17	0.00	0.00	0.00	0.00	0.00	0.00	0.00	0.00
SUBVENȚII DE LA ALTE NIVELE ALE ADMINISTRAȚIEI PUBLICE (cod 42.02)	00.18	0.00	0.00	0.00	0.00	0.00	0.00	0.00	0.00
Subvenții de la bugetul de stat (cod 42.02.01+42.02.05+42.02.09+42.02.10+42.02.12 la 42.02.20+42.02.29+42.02.40+42.02.51+42.02.52)	42.02	0.00	0.00	0.00	0.00	0.00	0.00	0.00	0.00
Retehnologizarea centralelor termice și electrice de termoficare	42.02.01	0.00							
Planuri și regulamente de urbanism	42.02.05	0.00							
Finanțarea programului de pietruire a drumurilor comunale și alimentare cu apă a satelor (cod 42.02.09.01+42.02.09.02+42.02.09.03)	42.02.09	0.00	0.00	0.00	0.00	0.00			
Finanțarea acțiunilor privind reducerea riscului seismic al construcțiilor existente cu destinație de locuință	42.02.10	0.00							
Subvenții pentru reabilitarea termică a clădirilor de locuit	42.02.12	0.00							

DENUMIREA INDICATORILOR	Cod indicator	PREVEDERI ANUALE TOTAL	PREVEDERI TRIMESTRIALE				Estimari		
			Trim I	Trim II	Trim III	Trim IV	2015	2016	2017
Subvenții pentru finanțarea programelor multianuale prioritare de mediu și gospodărie a animalelor	42.02.13	0.00							
Finanțarea unor cheltuieli de capital ale unităților de învățământ preuniversitar	42.02.14	0.00							
Subvenții primite din Fondul Național de Dezvoltare **)	42.02.15	0.00							
Subvenții de la bugetul de stat către bugetele locale pentru finanțarea investițiilor în sănătate (cod 42.02.16.01+42.02.16.02+42.02.16.03)	42.02.16	0.00	0.00	0.00	0.00	0.00			
Subvenții pentru finalizarea lucrărilor de construcție a asezămintelor culturale	42.02.17	0.00							
Subvenții din veniturile proprii ale Ministerului Sănătății către bugetele locale pentru finanțarea investițiilor în sănătate (cod 42.02.18.01+42.02.18.02+48.02.18.03)	42.02.18	0.00	0.00	0.00	0.00	0.00			
Subvenții către bugetele locale pentru finanțarea programului multianual de asistență tehnică pentru pregătirea proiectelor de investiții publice finanțate prin Programul operațional regional 2007-2013	42.02.19	0.00							
Subvenții de la bugetul de stat către bugetele locale necesare susținerii derularii proiectelor finanțate din fonduri externe nerambursabile (FEN) postaderare	42.02.20	0.00							
Finanțarea lucrărilor de cadastru imobiliar	42.02.29	0.00							
Subvenții de la bugetul de stat către bugetele locale pentru realizarea obiectivelor de investiții în turism	42.02.40	0.00							
Subvenții primite de la bugetul de stat pentru finanțarea unor programe de interes național (42.02.51.02)	42.02.51	0.00	0.00	0.00	0.00	0.00	0.00	0.00	0.00
Subvenții primite de la bugetul de stat pentru finanțarea unor programe de interes național, destinate secțiunii de dezvoltare a bugetului local	42.02.51.02	0.00							
Subvenții primite de la bugetul de stat pentru finanțarea investițiilor pentru instituții publice de asistență socială și unități de asistență medico-socială	42.02.52	0.00							
Sume primite de la UE/alți donatori în contul plăților efectuate și prefinanțări (cod 45.02.01 la 45.02.05 +45.02.07+45.02.08+45.02.15 la 45.02.19)	45.02	0.00	0.00	0.00	0.00	0.00	0.00	0.00	0.00
Fondul European de Dezvoltare Regională (cod 45.02.01.01+45.02.01.02+45.02.01.03) *)	45.02.01	0.00	0.00	0.00	0.00	0.00	0.00	0.00	0.00
Sume primite în contul plăților efectuate în anul curent	45.02.01.01	0.00							
Sume primite în contul plăților efectuate în anii anteriori	45.02.01.02	0.00							
Prefinanțare	45.02.01.03	0.00							
Fondul Social European (cod 45.02.02.01+45.02.02.02+45.02.02.03) *)	45.02.02	0.00	0.00	0.00	0.00	0.00	0.00	0.00	0.00
Sume primite în contul plăților efectuate în anul curent	45.02.02.01	0.00							
Sume primite în contul plăților efectuate în anii anteriori	45.02.02.02	0.00							
Prefinanțare	45.02.02.03	0.00							
Fondul de Coeziune (cod 45.02.03.01+45.02.03.02+45.02.03.03) *)	45.02.03	0.00	0.00	0.00	0.00	0.00	0.00	0.00	0.00
Fondul European Regional de Dezvoltare Rurală (cod 45.02.04.01+45.02.04.02+45.02.04.03) *)	45.02.04	0.00	0.00	0.00	0.00	0.00	0.00	0.00	0.00
Sume primite în contul plăților efectuate în anul curent	45.02.04.01	0.00							
Sume primite în contul plăților efectuate în anii anteriori	45.02.04.02	0.00							
Prefinanțare	45.02.04.03	0.00							
Fondul European pentru Pescuit (cod 45.02.05.01+45.02.05.02+45.02.05.03) *)	45.02.05	0.00	0.00	0.00	0.00	0.00	0.00	0.00	0.00
Sume primite în contul plăților efectuate în anul curent	45.02.05.01	0.00							
Sume primite în contul plăților efectuate în anii anteriori	45.02.05.02	0.00							
Prefinanțare	45.02.05.03	0.00							
Instrumentul de Asistență pentru Preaderare (cod 45.02.07.01+45.02.07.02+45.02.07.03) *)	45.02.07	0.00	0.00	0.00	0.00	0.00	0.00	0.00	0.00
Instrumentul European de Vecinătate și Parteneriat (cod 45.02.08.01+45.02.08.02+45.02.08.03)*)	45.02.08	0.00	0.00	0.00	0.00	0.00	0.00	0.00	0.00
Sume primite în contul plăților efectuate în anul curent	45.02.08.01	0.00							
Sume primite în contul plăților efectuate în anii anteriori	45.02.08.02	0.00							

(Inclusiv excedentul anului 2012)

- mii lei -

DENUMIREA INDICATORILOR	Cod indicator	PREVEDERI ANUALE TOTAL	PREVEDERI TRIMESTRIALE				Estimari		
			Trim	Trim II	Trim III	Trim IV	2015	2016	2017
Sume primite în contul plăților efectuate în anii anteriori	45.02.08.02	0.00							
Prefinanțare	45.02.08.03	0.00							
Programe comunitare finanțate în perioada 2007-2013 (cod 45.02.15.01 + 45.02.15.02 + 45.02.15.03) *)	45.02.15	0.00	0.00	0.00	0.00	0.00	0.00	0.00	0.00
Sume primite în contul plăților efectuate în anul curent	45.02.15.01	0.00							
Sume primite în contul plăților efectuate în anii anteriori	45.02.15.02	0.00							
Prefinanțare	45.02.15.03	0.00							
Alte facilitati si instrumente postaderare (cod 45.02.16.01+45.02.16.02+45.02.16.03) *)	45.02.16	0.00	0.00	0.00	0.00	0.00	0.00	0.00	0.00
Sume primite în contul plăților efectuate în anul curent	45.02.16.01	0.00							
Sume primite în contul plăților efectuate în anii anteriori	45.02.16.02	0.00							
Prefinanțare	45.02.16.03	0.00							
Mecanismul financiar SEE (cod 45.02.17.01+45.02.17.02+45.02.17.03) *)	45.02.17	0.00	0.00	0.00	0.00	0.00	0.00	0.00	0.00
Sume primite în contul plăților efectuate în anul curent	45.02.17.01	0.00							
Sume primite în contul plăților efectuate în anii anteriori	45.02.17.02	0.00							
Sume primite în avans	45.02.17.03	0.00							
Programul Norvegian pentru Creștere Economică și Dezvoltare Durabilă (cod 45.02.18.01+45.02.18.02+45.02.18.03) *)	45.02.18	0.00	0.00	0.00	0.00	0.00	0.00	0.00	0.00
Sume primite în contul plăților efectuate în anul curent	45.02.18.01	0.00							
Sume primite în contul plăților efectuate în anii anteriori	45.02.18.02	0.00							
Sume primite în avans	45.02.18.03	0.00							
Programul de cooperare elvetiano-roman vazand reducerea disparitatilor economice si sociale in cadrul Uniunii Europene extinse (cod 45.02.19.01+45.02.19.02) *)	45.02.19	0.00	0.00	0.00	0.00	0.00	0.00	0.00	0.00
Sume primite în contul plăților efectuate în anul curent	45.02.19.01	0.00							
Sume primite în contul plăților efectuate în anii anteriori	45.02.19.02	0.00							

*) numai de la regiile autonome și societățile comerciale de subordonare locală care realizează proiecte cu finanțare externă, conform Codului fiscal

*) Detalierea se face numai în execuție

**) Nu se completează în etapa de planificare

**ORDONATOR PRINCIPAL DE CREDITE,
CRISTIAN VICTOR POPESCU-PIEDONE**

**DIRECTOR ECONOMIC,
COSTEL LELE**

Sef Serviciu
Florina Ariciu

**Intocmit,
Alexandrina Tudor**

**TUD**

Administrativ-teritorială: _____

11/01

HCL 31 / 27.03.2014

BUGETUL LOCAL DETALIAT LA CHELTUIELI PE CAPITOLE, SUBCAPITOLE ȘI PARAGRAFE PE ANUL 2014

- mil lei -

DENUMIREA INDICATORILOR	Cod indicator	PREVEDERI ANUALE		PREVEDERI TRIMESTRIALE			
		TOTAL	din care credite bugetare destinate stingerii plăților restante	Trim I	Trim II	Trim III	Trim IV
TOTAL CHELTUIELI (cod 50.02+59.02+63.02+70.02+74.02+79.02)	49.02	528 972.00	0.00	178 345.17	150 351.20	120 187.86	80 087.77
Partea I-a SERVICII PUBLICE GENERALE (cod 51.02+54.02+55.02+56.02)	50.02	108 488.68	0.00	32 586.39	26 961.27	25 997.77	22 943.25
Autorități publice și acțiuni externe (cod 51.02.01)	51.02	41 453.68	0.00	15 288.39	10 340.27	9 446.77	6 398.25
Din total capitol:							
Autorități executive și legislative (cod 51.02.01.03)	51.02.01	41 453.68	0.00	15 288.39	10 340.27	9 446.77	6 398.25
Autorități executive	51.02.01.03	41 453.68	0.00	15 288.39	10 340.27	9 446.77	6 398.25
Alte servicii publice generale (cod 54.02.05 la 54.02.07+54.02.10+54.02.50)	54.02	2 811.00	0.00	1 262.00	565.00	495.00	489.00
Din total capitol:							
Fond de rezerva bugetară la dispoziția autorităților locale	54.02.05	450.00	0.00	450.00	0.00	0.00	0.00
Fond pentru garantarea împrumuturilor externe, contractate/garantate de stat	54.02.06	0.00	0.00	0.00	0.00	0.00	0.00
Fond pentru garantarea împrumuturilor externe, contractate/garantate de administrațiile publice locale	54.02.07	0.00	0.00	0.00	0.00	0.00	0.00
Servicii publice comunitare de evidență a persoanelor	54.02.10	2 111.00	0.00	562.00	565.00	495.00	489.00
Alte servicii publice generale	54.02.50	250.00	0.00	250.00	0.00	0.00	0.00
Tranzacții privind datoria publică și împrumuturi	55.02	64 224.00	0.00	16 056.00	16 056.00	16 056.00	16 056.00
Transferuri cu caracter general între diferite nivele ale administrației (cod 56.02.06+56.02.07+56.02.09)	56.02	0.00	0.00	0.00	0.00	0.00	0.00
Din total capitol:							
Transferuri din bugetele consiliilor județene pentru finanțarea centrelor pentru protecția copilului	56.02.06	0.00	0.00	0.00	0.00	0.00	0.00
Transferuri din bugetele locale pentru instituțiile de asistență socială pentru persoanele cu handicap	56.02.07	0.00	0.00	0.00	0.00	0.00	0.00
Transferuri din bugetele locale către bugetul fondului de asigurări sociale de sănătate	56.02.09	0.00	0.00	0.00	0.00	0.00	0.00

DENUMIREA INDICATORILOR	Cod indicator	PREVEDERI ANUALE		PREVEDERI TRIMESTRIALE			
		TOTAL	din care credite bugetare destinate stingerii plăților restante	Trim I	Trim II	Trim III	Trim IV
Partea a II-a APARARE, ORDINE PUBLICA SI SIGURANTA NATIONALA (cod 60.02+61.02)	59.02	19 067.00	0.00	4 654.50	7 606.50	6 207.50	598.50
Aparare (cod 60.02.02)	60.02	257.00	0.00	65.00	96.00	49.00	47.00
Din total capitol:							
Aparare nationala	60.02.02	257.00	0.00	65.00	96.00	49.00	47.00
Ordine publica si siguranta nationala (cod 61.02.03+61.02.05+61.02.50)	61.02	18 810.00	0.00	4 589.50	7 510.50	6 158.50	551.50
Din total capitol:							
Ordine publica (cod 61.02.03.04)	61.02.03	18 661.00	0.00	4 544.00	7 475.00	6 123.00	519.00
Politie locala	61.02.03.04	18 661.00	0.00	4 544.00	7 475.00	6 123.00	519.00
Protectie civila și protecția contra incendiilor (protecție civilă nonmilitară)	61.02.05	149.00	0.00	45.50	35.50	35.50	32.50
Alte cheltuieli în domeniul ordinii publice și siguranței naționale	61.02.50	0.00	0.00	0.00	0.00	0.00	0.00
Partea a III-a CHELTUIELI SOCIAL-CULTURALE (cod 65.02+66.02+67.02+68.02)	63.02	304 078.90	0.00	105 199.76	92 448.97	65 520.87	40 908.30
Învatamant (cod 65.02.03 la 65.02.05+65.02.07+65.02.11+65.02.50)	65.02	146 826.00	0.00	49 789.97	43 016.95	32 069.23	21 949.85
Din total capitol:							
Învatamânt prescolar si primar (cod 65.02.03.01+65.02.03.02)	65.02.03	57 774.63	0.00	18 500.07	17 822.90	12 848.79	8 602.87
Învatamânt prescolar	65.02.03.01	30 888.96	0.00	9 927.38	9 881.63	6 892.60	4 167.35
Învatamânt primar	65.02.03.02	26 885.67	0.00	8 572.69	7 941.27	5 956.19	4 415.52
Învatamânt secundar (cod 65.02.04.01 la 65.02.04.03)	65.02.04	79 898.69	0.00	28 462.40	22 551.77	17 073.62	11 810.90
Învatamânt secundar inferior	65.02.04.01	38 823.39	0.00	12 483.32	10 951.68	9 015.68	6 372.71
Învatamânt secundar superior	65.02.04.02	41 075.30	0.00	15 979.08	11 600.09	8 057.94	5 438.19
Învatamant profesional	65.02.04.03	0.00	0.00	0.00	0.00	0.00	0.00
Învatamânt postliceal	65.02.05	54.84	0.00	14.03	14.03	14.03	12.75
Învatamânt nedefinibil prin nivel (cod 65.02.07.04)	65.02.07	9 097.84	0.00	2 813.47	2 628.25	2 132.79	1 523.33
Învatamânt special	65.02.07.04	9 097.84	0.00	2 813.47	2 628.25	2 132.79	1 523.33
Servicii auxiliare pentru educatie (cod 65.02.11.03+65.02.11.30)	65.02.11	0.00	0.00	0.00	0.00	0.00	0.00
Internate si cantine pentru elevi	65.02.11.03	0.00	0.00	0.00	0.00	0.00	0.00
Alte servicii auxiliare	65.02.11.30	0.00	0.00	0.00	0.00	0.00	0.00
Alte cheltuieli în domeniul învățământului	65.02.50	0.00	0.00	0.00	0.00	0.00	0.00
Sanatate (cod 66.02.06+66.02.08+66.02.50)	66.02	478.00	0.00	124.50	130.90	131.30	91.30
Din total capitol:							
Servicii medicale in unitati sanitare cu paturi (cod 66.02.06.01+66.02.06.03)	66.02.06	450.00	0.00	113.00	123.00	126.00	88.00

DENUMIREA INDICATORILOR	Cod indicator	PREVEDERI ANUALE		PREVEDERI TRIMESTRIALE			
		TOTAL	din care credite bugetare destinate sîngerii plăţilor restante	Trim I	Trim II	Trim III	Trim IV
Spitale generale	66.02.06.01	0.00	0.00	0.00	0.00	0.00	0.00
Unităţi medico-sociale	66.02.06.03	450.00	0.00	113.00	123.00	126.00	88.00
Servicii de sanatate publica	66.02.08	0.00	0.00	0.00	0.00	0.00	0.00
Alte cheltuieli in domeniul sanatatii (cod 66.02.50.50)	66.02.50	28.00	0.00	11.50	7.90	5.30	3.30
Alte institutii si actiuni sanitare	66.02.50.50	28.00	0.00	11.50	7.90	5.30	3.30
Cultura, recreere si religie (cod 67.02.03+67.02.05+67.02.06+67.02.50)	67.02	76 207.19	0.00	32 484.04	23 163.66	14 171.09	6 388.40
Din total capitol:							
Servicii culturale (cod 67.02.03.02 la 67.02.03.08+67.02.03.12+67.02.03.30)	67.02.03	2 688.40	0.00	791.15	902.82	418.83	575.60
Biblioteci publice comunale, orasenesi, municipale	67.02.03.02	0.00	0.00	0.00	0.00	0.00	0.00
Muzee	67.02.03.03	0.00	0.00	0.00	0.00	0.00	0.00
Institutii publice de spectacole si concerte	67.02.03.04	0.00	0.00	0.00	0.00	0.00	0.00
Scoli populare de arta si meserii	67.02.03.05	0.00	0.00	0.00	0.00	0.00	0.00
Case de cultura	67.02.03.06	0.00	0.00	0.00	0.00	0.00	0.00
Camine culturale	67.02.03.07	0.00	0.00	0.00	0.00	0.00	0.00
Centre pentru conservarea si promovarea culturii traditionale	67.02.03.08	0.00	0.00	0.00	0.00	0.00	0.00
Consolidarea si restaurarea monumentelor istorice	67.02.03.12	0.00	0.00	0.00	0.00	0.00	0.00
Alte servicii culturale	67.02.03.30	2 688.40	0.00	791.15	902.82	418.83	575.60
Servicii recreative si sportive (cod 67.02.05.01 la 67.02.05.03)	67.02.05	73 503.79	0.00	31 677.89	22 260.84	13 752.26	5 812.80
Sport	67.02.05.01	0.00	0.00	0.00	0.00	0.00	0.00
Tineret	67.02.05.02	0.00	0.00	0.00	0.00	0.00	0.00
Intretinere gradini publice, parcuri, zone verzi, baze sportive si de agrement	67.02.05.03	73 503.79	0.00	31 677.89	22 260.84	13 752.26	5 812.80
Servicii religioase	67.02.06	0.00	0.00	0.00	0.00	0.00	0.00
Alte servicii in domeniile culturii, recreerii si religiei	67.02.50	15.00	0.00	15.00	0.00	0.00	0.00
Asigurari si asistenta sociala (cod 68.02.04+68.02.05+68.02.06+68.02.10+68.02.11+68.02.12+68.02.15+68.02.50)	68.02	80 567.71	0.00	22 801.25	26 137.46	19 149.25	12 479.75
Din total capitol:							
Asistenta acordata persoanelor in varsta	68.02.04	4 127.00	0.00	1 632.00	1 260.00	916.00	319.00
Asistenta sociala in caz de boli si invaliditati (cod 68.02.05.02)	68.02.05	36 395.00	0.00	9 942.00	9 892.00	9 498.50	7 062.50
Asistenta sociala in caz de invaliditate	68.02.05.02	36 395.00	0.00	9 942.00	9 892.00	9 498.50	7 062.50
Asistenta sociala pentru familie si copii	68.02.06	2 948.50	0.00	1 282.00	996.50	450.00	220.00

DENUMIREA INDICATORILOR	Cod indicator	PREVEDERI ANUALE		PREVEDERI TRIMESTRIALE			
		TOTAL	din care credite bugetare destinate stingerii plăjilor restante	Trim I	Trim II	Trim III	Trim IV
Ajutoare pentru locuinte	68.02.10	0.00	0.00	0.00	0.00	0.00	0.00
Creșe	68.02.11	6 975.00	0.00	2 466.00	2 099.00	1 263.00	1 147.00
Unități de asistență medico-socială	68.02.12	1 632.00	0.00	392.00	451.00	426.00	363.00
Prevenirea excluderii sociale (cod 68.02.15.01+68.02.15.02)	68.02.15	3 068.00	0.00	476.00	2 166.00	426.00	0.00
Ajutor social	68.02.15.01	3 068.00	0.00	476.00	2 166.00	426.00	0.00
Cantine de ajutor social	68.02.15.02	0.00	0.00	0.00	0.00	0.00	0.00
Alte cheltuieli in domeniul asigurarilor si asistentei sociale	68.02.50	25 422.21	0.00	6 611.25	9 272.96	6 169.75	3 368.25
Partea a IV-a SERVICII SI DEZVOLTARE PUBLICA, LOCUINTE, MEDIU SI APE (cod 70.02+74.02)							
Locuinte, servicii si dezvoltare publica (cod 70.02.03+70.02.05 la 70.02.07+70.02.50)	70.02	19 655.87	0.00	6 858.13	4 537.74	4 140.00	4 120.00
Din total capitol:							
Locuinte (cod 70.02.03.01+70.02.03.30)	70.02.03	12 208.94	0.00	4 470.20	2 848.74	2 451.00	2 439.00
Dezvoltarea sistemului de locuinte	70.02.03.01	0.00	0.00	0.00	0.00	0.00	0.00
Alte cheltuieli in domeniul locuintelor	70.02.03.30	12 208.94	0.00	4 470.20	2 848.74	2 451.00	2 439.00
Alimentare cu apa si amenajari hidrotehnice (cod 70.02.05.01+70.02.05.02)	70.02.05	691.93	0.00	691.93	0.00	0.00	0.00
Alimentare cu apa	70.02.05.01	691.93	0.00	691.93	0.00	0.00	0.00
Amenajari hidrotehnice	70.02.05.02	0.00	0.00	0.00	0.00	0.00	0.00
Iluminat public si electrificari rurale	70.02.06	0.00	0.00	0.00	0.00	0.00	0.00
Alimentare cu gaze naturale in localitati	70.02.07	0.00	0.00	0.00	0.00	0.00	0.00
Alte servicii in domeniile locuintelor, serviciilor si dezvoltarii comunale	70.02.50	6 755.00	0.00	1 696.00	1 689.00	1 689.00	1 681.00
Protectia mediului (cod 74.02.03+74.02.05+74.02.06)	74.02	52 783.00	0.00	20 000.00	13 196.00	13 196.00	6 391.00
Din total capitol:							
Reducerea și controlul poluării	74.02.03	0.00	0.00	0.00	0.00	0.00	0.00
Salubritate si gestiunea deseurilor (cod 74.02.05.01+74.02.05.02)	74.02.05	52 783.00	0.00	20 000.00	13 196.00	13 196.00	6 391.00
Salubritate	74.02.05.01	52 783.00	0.00	20 000.00	13 196.00	13 196.00	6 391.00
Colectarea, tratarea si distrugerea deseurilor	74.02.05.02	0.00	0.00	0.00	0.00	0.00	0.00
Canalizarea si tratarea apelor reziduale	74.02.06	0.00	0.00	0.00	0.00	0.00	0.00
Partea a V-a ACTIUNI ECONOMICE (cod 80.02+81.02+83.02+84.02+87.02)	79.02	24 898.55	0.00	9 046.39	5 600.72	5 125.72	5 125.72
Actiuni generale economice, comerciale si de munca (cod 80.02.01)	80.02	0.00	0.00	0.00	0.00	0.00	0.00
Din total capitol:							

DENUMIREA INDICATORILOR	Cod indicator	PREVEDERI ANUALE		PREVEDERI TRIMESTRIALE			
		TOTAL	din care credite bugetare destinate stingerii plăților restante	Trim I	Trim II	Trim III	Trim IV
Actiuni generale economice si comerciale (cod 80.02.01.06 + 80.02.01.09 + 80.02.01.10 +80.02.01.30)	80.02.01	0.00	0.00	0.00	0.00	0.00	0.00
Prevenire si combatere inundatii si gheturi	80.02.01.06	0.00					
Stimulare întreprinderi mici si mijlocii	80.02.01.09	0.00					
Programe de dezvoltare regionala si sociala	80.02.01.10	0.00					
Alte cheltuieli pentru actiuni generale economice si comerciale	80.02.01.30	0.00					
Combustibili si energie (cod 81.02.06+81.02.07+81.02.50)	81.02	0.00	0.00	0.00	0.00	0.00	0.00
Din total capitol:							
Energie termica	81.02.06	0.00					
Alti combustibili	81.02.07	0.00					
Alte cheltuieli privind combustibili si energia	81.02.50	0.00					
Agricultura, silvicultura, piscicultura si vanatoare (cod 83.02.03)	83.02	0.00	0.00	0.00	0.00	0.00	0.00
Din total capitol:							
Agricultura (cod 83.02.03.03+83.02.03.07+83.02.03.30)	83.02.03	0.00	0.00	0.00	0.00	0.00	0.00
Protecția plantelor și carantină fitosanitară	83.02.03.03	0.00					
Camere agricole	83.02.03.07	0.00					
Alte cheltuieli în domeniul agriculturii	83.02.03.30	0.00					
Transporturi (cod 84.02.03+84.02.06+84.02.50)	84.02	24 898.55	0.00	9 046.39	5 600.72	5 125.72	5 125.72
Din total capitol:							
Transport rutier (cod 84.02.03.01 la 84.02.03.03)	84.02.03	24 898.55	0.00	9 046.39	5 600.72	5 125.72	5 125.72
Drumuri si poduri	84.02.03.01	0.00	0.00	0.00	0.00	0.00	0.00
Transport în comun	84.02.03.02	0.00	0.00	0.00	0.00	0.00	0.00
Strazi	84.02.03.03	24 898.55	0.00	9 046.39	5 600.72	5 125.72	5 125.72
Transport aerian (cod 84.02.06.02)	84.02.06	0.00	0.00	0.00	0.00	0.00	0.00
Aviatia civila	84.02.06.02	0.00					
Alte cheltuieli în domeniul transporturilor	84.02.50	0.00					
Alte actiuni economice (cod 87.02.01+87.02.03 la 87.02.05+87.02.50)	87.02	0.00	0.00	0.00	0.00	0.00	0.00
Din total capitol:							
Fondul Român de Dezvoltare Sociala	87.02.01	0.00					
Zone libere	87.02.03	0.00					

DENUMIREA INDICATORILOR	Cod indicator	PREVEDERI ANUALE		PREVEDERI TRIMESTRIALE			
		TOTAL	din care credite bugetare destinate stingerii plăților restante	Trim I	Trim II	Trim III	Trim IV
Turism							
Proiecte de dezvoltare multifuncționale	87.02.04	0.00					
Alte acțiuni economice	87.02.05	0.00					
Partea a-VII-a REZERVE, EXCEDENT / DEFICIT	87.02.50	0.00					
REZERVE	96.02	0.00	0.00	0.00	0.00	0.00	0.00
EXCEDENT 98.02.96 + 98.02.97	97.02	0.00	0.00	0.00	0.00	0.00	0.00
Excedentul secțiunii de funcționare	98.02	0.00	0.00	0.00	0.00	0.00	0.00
Excedentul secțiunii de dezvoltare	98.02.96	0.00	0.00	0.00	0.00	0.00	0.00
DEFICIT 1) 99.02.96 + 99.02.97	98.02.97	0.00	0.00	0.00	0.00	0.00	0.00
Deficitul secțiunii de funcționare	99.02	0.00	0.00	0.00	0.00	0.00	0.00
Deficitul secțiunii de dezvoltare	99.02.96	0.00	0.00	0.00	0.00	0.00	0.00
	99.02.97	0.00	0.00	0.00	0.00	0.00	0.00
CHELTUIELILE SECȚIUNII DE FUNCȚIONARE (cod 50.02 + 59.02 + 63.02 + 70.02 + 74.02 + 79.02)	49.02 SF	446 463.24	0.00	144 939.54	122 860.77	106 461.88	72 201.05
Partea I-a SERVICII PUBLICE GENERALE (cod 51.02+54.02+55.02+56.02)							
Autorități publice și acțiuni externe (cod 51.02.01)	50.02	100 619.06	0.00	28 016.77	25 477.27	24 842.77	22 482.25
Din total capitol:	51.02	33 734.06	0.00	10 698.77	8 946.27	8 121.77	5 967.25
Autorități executive și legislative (cod 51.02.01.03)							
Autorități executive	51.02.01	33 734.06	0.00	10 698.77	8 946.27	8 121.77	5 967.25
Alte servicii publice generale (cod 54.02.05 la 54.02.07+54.02.10+54.02.50)	51.02.01.03	33 734.06		10 698.77	8 946.27	8 121.77	5 967.25
Din total capitol:	54.02	2 661.00	0.00	1 262.00	475.00	465.00	459.00
Fond de rezerva bugetara la dispozitia autoritatilor locale	54.02.05	450.00		450.00			
Fond pentru garantarea împrumuturilor externe, contractate/garantate de stat	54.02.06	0.00					
Fond pentru garantarea împrumuturilor externe, contractate/garantate de administrațiile publice locale	54.02.07	0.00					
Servicii publice comunitare de evidență a persoanelor	54.02.10	1 961.00		562.00	475.00	465.00	459.00
Alte servicii publice generale	54.02.50	250.00		250.00			
Tranzacții privind datoria publică și împrumuturi	55.02	64 224.00		16 056.00	16 056.00	16 056.00	16 056.00
Transferuri cu caracter general între diferite nivele ale administrației (cod 56.02.06+56.02.07+56.02.09)	56.02	0.00	0.00	0.00	0.00	0.00	0.00
Din total capitol:							

DENUMIREA INDICATORILOR	Cod indicator	PREVEDERI ANUALE		PREVEDERI TRIMESTRIALE			
		TOTAL	din care credite bugetare destinate stingerii plăților restante	Trim I	Trim II	Trim III	Trim IV
Transferuri din bugetele consiliilor județene pentru finanțarea centrelor pentru protecția copilului	56.02.06	0.00					
Transferuri din bugetele locale pentru institutiile de asistenta sociala pentru persoanele cu handicap	56.02.07	0.00					
Transferuri din bugetele locale către bugetul fondului de asigurări sociale de sănătate	56.02.09	0.00					
Partea a II-a APARARE, ORDINE PUBLICA SI SIGURANTA NATIONALA (cod 60.02+61.02)	59.02	14 206.00	0.00	4 654.50	4 745.50	4 207.50	598.50
Aparare (cod 60.02.02)	60.02	257.00	0.00	65.00	96.00	49.00	47.00
Din total capitol:							
Aparare nationala	60.02.02	257.00		65.00	96.00	49.00	47.00
Ordine publica si siguranta nationala (cod 61.02.03+61.02.05+61.02.50)	61.02	13 949.00	0.00	4 589.50	4 649.50	4 158.50	551.50
Din total capitol:							
Ordine publica (cod 61.02.03.04)	61.02.03	13 800.00	0.00	4 544.00	4 614.00	4 123.00	519.00
Politie locala	61.02.03.04	13 800.00		4 544.00	4 614.00	4 123.00	519.00
Protectie civila și protecția contra incendiilor (protecție civilă nonmilitară)	61.02.05	149.00		45.50	35.50	35.50	32.50
Alte cheltuieli în domeniul ordinii publice și siguranței naționale	61.02.50	0.00					
Partea a III-a CHELTUIELI SOCIAL-CULTURALE (cod 65.02+66.02+67.02+68.02)	63.02	268 992.18	0.00	88 380.27	77 127.00	62 575.61	40 909.30
Invatamant (cod 65.02.03 la 65.02.05+65.02.07+65.02.11+65.02.50)	65.02	145 606.38	0.00	49 759.97	41 827.33	32 069.23	21 949.85
Din total capitol:							
Învatamânt prescolar si primar (cod 65.02.03.01+65.02.03.02)	65.02.03	57 043.28	0.00	18 500.07	17 091.55	12 848.79	8 602.87
Învatamânt prescolar	65.02.03.01	30 157.61		9 927.38	9 150.28	6 892.60	4 187.35
Învatamânt primar	65.02.03.02	26 885.67		8 572.69	7 941.27	5 956.19	4 415.52
Învatamânt secundar (cod 65.02.04.01 la 65.02.04.03)	65.02.04	79 525.99	0.00	28 452.40	22 189.07	17 073.62	11 810.90
Învatamânt secundar inferior	65.02.04.01	38 781.14		12 483.32	10 909.43	9 015.68	6 372.71
Învatamânt secundar superior	65.02.04.02	40 744.85		15 969.08	11 279.64	8 057.94	5 438.19
Invatamant profesional	65.02.04.03	0.00					
Învatamânt postliceal	65.02.05	54.84		14.03	14.03	14.03	12.75
Învatamânt nedefinibil prin nivel (cod 65.02.07.04)	65.02.07	8 982.27	0.00	2 793.47	2 532.68	2 132.79	1 523.33
Învatamânt special	65.02.07.04	8 982.27		2 793.47	2 532.68	2 132.79	1 523.33
Servicii auxiliare pentru educatie (cod 65.02.11.03+65.02.11.30)	65.02.11	0.00	0.00	0.00	0.00	0.00	0.00
Internate si cantine pentru elevi	65.02.11.03	0.00					
Alte servicii auxiliare	65.02.11.30	0.00					

DENUMIREA INDICATORILOR	Cod indicator	PREVEDERI ANUALE		PREVEDERI TRIMESTRIALE			
		TOTAL	din care credite bugetare destinate stingerii plăților restante	Trim I	Trim II	Trim III	Trim IV
Alte cheltuieli în domeniul învățământului	66.02.50	0.00					
Sanatate (cod 66.02.06+66.02.08+66.02.50)	66.02	478.00	0.00	124.50	130.90	131.30	91.30
Din total capitol:							
Servicii medicale în unități sanitare cu paturi (cod 66.02.06.01+66.02.06.03)	66.02.06	450.00	0.00	113.00	123.00	126.00	88.00
Spitale generale	66.02.06.01	0.00					
Unități medico-sociale	66.02.06.03	450.00		113.00	123.00	126.00	88.00
Servicii de sănătate publică	66.02.08	0.00					
Alte cheltuieli în domeniul sănătății (cod 66.02.50.50)	66.02.50	28.00	0.00	11.50	7.90	5.30	3.30
Alte institutii și acțiuni sanitare	66.02.50.50	28.00		11.50	7.90	5.30	3.30
Cultura, recreere și religie (cod 67.02.03+67.02.05+67.02.06+67.02.50)	67.02	45 612.80	0.00	16 294.55	11 704.02	11 225.83	6 388.40
Din total capitol:							
Servicii culturale (cod 67.02.03.02 la 67.02.03.08+67.02.03.12+67.02.03.30)	67.02.03	2 448.40	0.00	646.25	807.72	418.83	575.60
Biblioteci publice comunale, orășenești, municipale	67.02.03.02	0.00					
Muzee	67.02.03.03	0.00					
Institutii publice de spectacole și concerte	67.02.03.04	0.00					
Scoli populare de artă și meserii	67.02.03.05	0.00					
Case de cultură	67.02.03.06	0.00					
Camine culturale	67.02.03.07	0.00					
Centre pentru conservarea și promovarea culturii tradiționale	67.02.03.08	0.00					
Consolidarea și restaurarea monumentelor istorice	67.02.03.12	0.00					
Alte servicii culturale	67.02.03.30	2 448.40		646.25	807.72	418.83	575.60
Servicii recreative și sportive (cod 67.02.05.01 la 67.02.05.03)	67.02.05	43 149.40	0.00	15 633.30	10 896.30	10 807.00	5 812.80
Sport	67.02.05.01	0.00					
Tineret	67.02.05.02	0.00					
Întreținere grădini publice, parcuri, zone verzi, baze sportive și de agrement	67.02.05.03	43 149.40		15 633.30	10 896.30	10 807.00	5 812.80
Servicii religioase	67.02.06	0.00					
Alte servicii în domeniile culturii, recreerii și religiei	67.02.50	15.00		15.00			
Asigurări și asistență socială (cod 68.02.04+68.02.05+68.02.06+68.02.10+68.02.11+68.02.12+68.02.15+68.02.50)	68.02	77 295.00	0.00	22 201.25	23 464.75	19 149.25	12 479.75
Din total capitol:							

DENUMIREA INDICATORILOR	Cod indicator	PREVEDERI ANUALE		PREVEDERI TRIMESTRIALE			
		TOTAL	din care credite bugetare destinate stingerii plășilor restante	Trim I	Trim II	Trim III	Trim IV
Asistența acordată persoanelor în vârstă	68.02.04	4 027.00		1 532.00	1 260.00	916.00	319.00
Asistența socială în caz de boli și invalidități (cod 68.02.05.02)	68.02.05	36 395.00	0.00	9 942.00	9 892.00	9 498.50	7 062.50
Asistența socială în caz de invaliditate	68.02.05.02	36 395.00		9 942.00	9 892.00	9 498.50	7 062.50
Asistența socială pentru familie și copii	68.02.06	2 948.50		1 282.00	996.50	450.00	220.00
Ajutoare pentru locuințe	68.02.10	0.00					
Creșe	68.02.11	6 454.00		1 966.00	2 078.00	1 263.00	1 147.00
Unități de asistență medico-socială	68.02.12	1 602.00		392.00	421.00	426.00	363.00
Prevenirea excluderii sociale (cod 68.02.15.01+68.02.15.02)	68.02.15	3 038.00	0.00	476.00	2 136.00	426.00	0.00
Ajutor social	68.02.15.01	3 038.00		476.00	2 136.00	426.00	
Cantine de ajutor social	68.02.15.02	0.00					
Alte cheltuieli în domeniul asigurărilor și asistenței sociale	68.02.50	22 830.50		6 611.25	6 681.25	6 169.75	3 368.25
Partea a IV-a SERVICII ȘI DEZVOLTARE PUBLICĂ, LOCUINTE, MEDIU ȘI APE (cod 70.02+74.02)							
Locuințe, servicii și dezvoltare publică (cod 70.02.03+70.02.05 la 70.02.07+70.02.50)	70.02	7 388.00	0.00	1 888.00	1 840.00	1 840.00	1 820.00
Din total capitol:							
Locuințe (cod 70.02.03.01+70.02.03.30)	70.02.03	633.00	0.00	192.00	151.00	151.00	139.00
Dezvoltarea sistemului de locuințe	70.02.03.01	0.00					
Alte cheltuieli în domeniul locuințelor	70.02.03.30	633.00		192.00	151.00	151.00	139.00
Alimentare cu apă și amenajări hidrotehnice (cod 70.02.05.01+70.02.05.02)	70.02.05	0.00	0.00	0.00	0.00	0.00	0.00
Alimentare cu apă	70.02.05.01	0.00					
Amenajări hidrotehnice	70.02.05.02	0.00					
Iluminat public și electrificări rurale	70.02.06	0.00					
Alimentare cu gaze naturale în localități	70.02.07	0.00					
Alte servicii în domeniile locuințelor, serviciilor și dezvoltării comunale	70.02.50	6 755.00		1 696.00	1 689.00	1 689.00	1 681.00
Protecția mediului (cod 74.02.03+74.02.05+74.02.06)	74.02	52 783.00	0.00	20 000.00	13 196.00	13 196.00	6 391.00
Din total capitol:							
Reducerea și controlul poluării	74.02.03	0.00					
Salubritate și gestiunea deșeurilor (cod 74.02.05.01+74.02.05.02)	74.02.05	52 783.00	0.00	20 000.00	13 196.00	13 196.00	6 391.00
Salubritate	74.02.05.01	52 783.00		20 000.00	13 196.00	13 196.00	6 391.00
Colectarea, tratarea și distrugerea deșeurilor	74.02.05.02	0.00					

DENUMIREA INDICATORILOR	Cod indicator	PREVEDERI ANUALE		PREVEDERI TRIMESTRIALE			
		TOTAL	din care credite bugetare destinate stingerii plăților restante	Trim I	Trim II	Trim III	Trim IV
Canalizarea și tratarea apelor reziduale	74.02.06	0.00					
Partea a V-a ACTIUNI ECONOMICE (cod 80.02+81.02+83.02+84.02+87.02)	79.02	2 475.00	0.00	2 000.00	475.00	0.00	0.00
Actiuni generale economice, comerciale și de munca (cod 80.02.01)	80.02	0.00	0.00	0.00	0.00	0.00	0.00
Din total capitol:							
Actiuni generale economice și comerciale (cod 80.02.01.06 + 80.02.01.09 + 80.02.01.10 + 80.02.01.30)	80.02.01	0.00	0.00	0.00	0.00	0.00	0.00
Prevenire și combatere inundații și gheturi	80.02.01.06	0.00					
Stimulare întreprinderi mici și mijocii	80.02.01.09	0.00					
Programe de dezvoltare regională și socială	80.02.01.10	0.00					
Alte cheltuieli pentru actiuni generale economice și comerciale	80.02.01.30	0.00					
Combustibili și energie (cod 81.02.06+81.02.07+81.02.50)	81.02	0.00	0.00	0.00	0.00	0.00	0.00
Din total capitol:							
Energie termică	81.02.06	0.00					
Alți combustibili	81.02.07	0.00					
Alte cheltuieli privind combustibili și energia	81.02.50	0.00					
Agricultură, silvicultură, piscicultură și vanatoare (cod 83.02.03)	83.02	0.00	0.00	0.00	0.00	0.00	0.00
Din total capitol:							
Agricultură (cod 83.02.03.03+83.02.03.07+83.02.03.30)	83.02.03	0.00	0.00	0.00	0.00	0.00	0.00
Protecția plantelor și carantină fitosanitară	83.02.03.03	0.00					
Camere agricole	83.02.03.07	0.00					
Alte cheltuieli în domeniul agriculturii	83.02.03.30	0.00					
Transporturi (cod 84.02.03+84.02.06+84.02.50)	84.02	2 475.00	0.00	2 000.00	475.00	0.00	0.00
Din total capitol:							
Transport rutier (cod 84.02.03.01 la 84.02.03.03)	84.02.03	2 475.00	0.00	2 000.00	475.00	0.00	0.00
Drumuri și poduri	84.02.03.01	0.00					
Transport în comun	84.02.03.02	0.00					
Strazi	84.02.03.03	2 475.00		2 000.00	475.00		
Transport aerian (cod 84.02.06.02)	84.02.06	0.00	0.00	0.00	0.00	0.00	0.00
Aviația civilă	84.02.06.02	0.00					
Alte cheltuieli în domeniul transporturilor	84.02.50	0.00					

DENUMIREA INDICATORILOR	Cod indicator	PREVEDERI ANUALE		PREVEDERI TRIMESTRIALE			
		TOTAL	din care credite bugetare destinate stingerii plăților restante	Trim I	Trim II	Trim III	Trim IV
Alte acțiuni economice (cod 87.02.01+87.02.03 la 87.02.05+87.02.50)	87.02	0.00	0.00	0.00	0.00	0.00	0.00
Din total capitol:							
Fondul Român de Dezvoltare Sociala	87.02.01	0.00					
Zone libere	87.02.03	0.00					
Turism	87.02.04	0.00					
Proiecte de dezvoltare multifunctionale	87.02.05	0.00					
Alte acțiuni economice	87.02.50	0.00					
Partea VII-a. REZERVE, EXCEDENT / DEFICIT (98.02-99.02)	96.02	0.00	0.00	0.00	0.00	0.00	0.00
REZERVE	97.02	0.00					
EXCEDENT 98.02.96	98.02	0.00	0.00	0.00	0.00	0.00	0.00
Excedentul secțiunii de funcționare	98.02.96	0.00					
DEFICIT 99.02.97	99.02	0.00	0.00	0.00	0.00	0.00	0.00
Deficitul secțiunii de funcționare	99.02.97	0.00					
CHELTUIELILE SECȚIUNII DE DEZVOLTARE (cod 50.02 + 59.02 + 63.02 + 70.02 + 74.02+ 79.02)	49.02	82 508.76	0.00	33 405.63	27 490.43	13 725.98	7 886.72
Partea I-a SERVICII PUBLICE GENERALE (cod 51.02+54.02)	50.02	7 869.62	0.00	4 569.62	1 484.00	1 355.00	461.00
Autorități publice și acțiuni externe (cod 51.02.01)	51.02	7 719.62	0.00	4 569.62	1 394.00	1 325.00	431.00
Din total capitol:							
Autorități executive și legislative (cod 51.02.01.03)	51.02.01	7 719.62	0.00	4 569.62	1 394.00	1 325.00	431.00
Autorități executive	51.02.01.03	7 719.62		4 569.62	1 394.00	1 325.00	431.00
Alte servicii publice generale (cod 54.02.05 la 54.02.07+54.02.10+54.02.50)	54.02	150.00	0.00	0.00	90.00	30.00	30.00
Din total capitol:							
Fond de rezerva bugetara la dispoziția autorităților locale	54.02.05	0.00					
Fond pentru garantarea împrumuturilor externe, contractate/garantate de stat	54.02.06	0.00					
Fond pentru garantarea împrumuturilor externe, contractate/garantate de administrațiile publice locale	54.02.07	0.00					
Servicii publice comunitare de evidență a persoanelor	54.02.10	150.00			90.00	30.00	30.00
Alte servicii publice generale	54.02.50	0.00					
Partea a II-a APARARE, ORDINE PUBLICA SI SIGURANTA NATIONALA (cod 60.02+61.02)	59.02	4 861.00	0.00	0.00	2 861.00	2 000.00	0.00

DENUMIREA INDICATORILOR	Cod indicator	PREVEDERI ANUALE		PREVEDERI TRIMESTRIALE			
		TOTAL	din care credite bugetare destinate stingerii plăților restante	Trim I	Trim II	Trim III	Trim IV
Aparare (cod 60.02.02)							
Din total capitol:	60.02	0.00	0.00	0.00	0.00	0.00	0.00
Aparare nationala							
Ordine publica si siguranta nationala (cod 61.02.03+61.02.05+61.02.50)	60.02.02	0.00					
Din total capitol:	61.02	4 861.00	0.00	0.00	2 861.00	2 000.00	0.00
Ordine publica (cod 61.02.03.04)							
Politie locala	61.02.03	4 861.00	0.00	0.00	2 861.00	2 000.00	0.00
Protectie civila și protecția contra incendiilor (protecție civilă nonmilitară)	61.02.03.04	4 861.00			2 861.00	2 000.00	
Alte cheltuieli în domeniul ordinii publice și siguranței naționale	61.02.05	0.00					
	61.02.50	0.00					
Partea a III-a CHELTUIELI SOCIAL-CULTURALE (cod 65.02+66.02+67.02+68.02)	63.02	35 086.72	0.00	16 819.49	15 321.97	2 945.26	0.00
Invatamant (cod 65.02.03 la 65.02.05+65.02.07+65.02.11+65.02.50)	65.02	1 219.62	0.00	30.00	1 189.62	0.00	0.00
Din total capitol:							
Învatamânt prescolar si primar (cod 65.02.03.01+65.02.03.02)							
Învatamânt prescolar	65.02.03	731.35	0.00	0.00	731.35	0.00	0.00
Învatamânt primar	65.02.03.01	731.35			731.35		
	65.02.03.02	0.00					
Învatamânt secundar (cod 65.02.04.01 la 65.02.04.03)							
Învatamânt secundar inferior	65.02.04	372.70	0.00	10.00	362.70	0.00	0.00
Învatamânt secundar superior	65.02.04.01	42.25			42.25		
Invatamant profesional	65.02.04.02	330.45		10.00	320.45		
Invatamânt postliceal	65.02.04.03	0.00					
Învatamânt nedefinit prin nivel (cod 65.02.07.04)	65.02.05	0.00					
Învatamânt special	65.02.07	115.57	0.00	20.00	95.57	0.00	0.00
Servicii auxiliare pentru educatie (cod 65.02.11.03+65.02.11.30)	65.02.07.04	115.57		20.00	95.57		
Internate si cantine pentru elevi	65.02.11	0.00	0.00	0.00	0.00	0.00	0.00
Alte servicii auxiliare	65.02.11.03	0.00					
Alte cheltuieli în domeniul învățământului	65.02.11.30	0.00					
	65.02.50	0.00					
Sanatate (cod 66.02.06+66.02.08+66.02.50)	66.02	0.00	0.00	0.00	0.00	0.00	0.00
Din total capitol:							
Servicii medicale in unitati sanitare cu paturi (cod 66.02.06.01+66.02.06.03)							
Spitale generale	66.02.06	0.00	0.00	0.00	0.00	0.00	0.00
	66.02.06.01	0.00					

DENUMIREA INDICATORILOR	Cod indicator	PREVEDERI ANUALE		PREVEDERI TRIMESTRIALE			
		TOTAL	din care credite bugetare destinate stingerii plăjilor restante	Trim I	Trim II	Trim III	Trim IV
Unități medico-sociale	66.02.06.03	0.00					
Servicii de sanatate publica	66.02.08	0.00					
Alte cheltuieli in domeniul sanatatii (cod 66.02.50.50)	66.02.50	0.00	0.00	0.00	0.00	0.00	0.00
Alte institutii si actiuni sanitare	66.02.50.50	0.00					
Cultura, recreere si religie (cod 67.02.03+67.02.05+67.02.06+67.02.50)	67.02	30 594.39	0.00	16 189.49	11 459.64	2 945.26	0.00
Din total capitol:							
Servicii culturale (cod 67.02.03.02 la 67.02.03.08+67.02.03.12+67.02.03.30)	67.02.03	240.00	0.00	144.90	95.10	0.00	0.00
Biblioteci publice comunale, orasenesti, municipale	67.02.03.02	0.00					
Muzee	67.02.03.03	0.00					
Institutii publice de spectacole si concerte	67.02.03.04	0.00					
Scoli populare de arta si meserii	67.02.03.05	0.00					
Case de cultura	67.02.03.06	0.00					
Camine culturale	67.02.03.07	0.00					
Centre pentru conservarea si promovarea culturii traditionale	67.02.03.08	0.00					
Consolidarea si restaurarea monumentelor istorice	67.02.03.12	0.00					
Alte servicii culturale	67.02.03.30	240.00		144.90	95.10		
Servicii recreative si sportive (cod 67.02.05.01 la 67.02.05.03)	67.02.05	30 354.39	0.00	16 044.59	11 364.54	2 945.26	0.00
Sport	67.02.05.01	0.00					
Tineret	67.02.05.02	0.00					
Intretinere gradini publice, parcuri, zone verzi, baze sportive si de agrement	67.02.05.03	30 354.39		16 044.59	11 364.54	2 945.26	
Servicii religioase	67.02.06	0.00					
Alte servicii in domeniile culturii, recreerii si religiei	67.02.50	0.00					
Asigurari si asistenta sociala (cod 68.02.04+68.02.05+68.02.06+68.02.10+68.02.11+68.02.12+68.02.15+68.02.50)	68.02	3 272.71	0.00	600.00	2 672.71	0.00	0.00
Din total capitol:							
Asistenta acordata persoanelor in varsta	68.02.04	100.00		100.00			
Asistenta sociala in caz de boli si invaliditati (cod 68.02.05.02)	68.02.05	0.00	0.00	0.00	0.00	0.00	0.00
Asistenta sociala in caz de invaliditate	68.02.05.02	0.00					
Asistenta sociala pentru familie si copii	68.02.06	0.00					
Ajutoare pentru locuinta	68.02.10	0.00					


DENUMIREA INDICATORILOR	Cod indicator	PREVEDERI ANUALE		PREVEDERI TRIMESTRIALE			
		TOTAL	din care credite bugetare destinate stingerii plășilor restante	Trim I	Trim II	Trim III	Trim IV
Creșe	68.02.11	521.00		500.00	21.00		
Unități de asistență medico-socială	68.02.12	30.00			30.00		
Prevenirea excluderii sociale (cod 68.02.15.01+68.02.15.02)	68.02.15	30.00	0.00	0.00	30.00	0.00	0.00
Ajutor social	68.02.15.01	30.00			30.00		
Cantine de ajutor social	68.02.15.02	0.00					
Alte cheltuieli în domeniul asigurărilor și asistenței sociale	68.02.50	2 591.71			2 591.71		
Partea a IV-a SERVICII ȘI DEZVOLTARE PUBLICĂ, LOCUINTE, MEDIU ȘI APE (cod 70.02+74.02)							
Locuințe, servicii și dezvoltare publică (cod 70.02.03+70.02.05 la 70.02.07+70.02.50)	70.02	12 267.87	0.00	4 970.13	2 697.74	2 300.00	2 300.00
Din total capitol:							
Locuințe (cod 70.02.03.01+70.02.03.30)	70.02.03	11 575.94	0.00	4 278.20	2 697.74	2 300.00	2 300.00
Dezvoltarea sistemului de locuințe	70.02.03.01	0.00					
Alte cheltuieli în domeniul locuințelor	70.02.03.30	11 575.94		4 278.20	2 697.74	2 300.00	2 300.00
Alimentare cu apă și amenajări hidrotehnice (cod 70.02.05.01+70.02.05.02)	70.02.05	691.93	0.00	691.93	0.00	0.00	0.00
Alimentare cu apă	70.02.05.01	691.93		691.93			
Amenajări hidrotehnice	70.02.05.02	0.00					
Iluminat public și electrificări rurale	70.02.06	0.00					
Alimentare cu gaze naturale în localități	70.02.07	0.00					
Alte servicii în domeniile locuințelor, serviciilor și dezvoltării comunale	70.02.50	0.00					
Protecția mediului (cod 74.02.03+74.02.05+74.02.06)	74.02	0.00	0.00	0.00	0.00	0.00	0.00
Din total capitol:							
Reducerea și controlul poluării	74.02.03	0.00					
Salubritate și gestiunea deșeurilor (cod 74.02.05.01+74.02.05.02)	74.02.05	0.00	0.00	0.00	0.00	0.00	0.00
Salubritate	74.02.05.01	0.00					
Colectarea, tratarea și distrugerea deșeurilor	74.02.05.02	0.00					
Canalizarea și tratarea apelor reziduale	74.02.06	0.00					
Partea a V-a ACTIUNI ECONOMICE (cod 80.02+81.02+83.02+84.02+87.02)	79.02	22 423.55	0.00	7 046.39	5 125.72	5 125.72	5 125.72
Actiuni generale economice, comerciale și de muncă (cod 80.02.01)	80.02	0.00	0.00	0.00	0.00	0.00	0.00
Din total capitol:							
Actiuni generale economice și comerciale (cod 80.02.01.06 + 80.02.01.09 + 80.02.01.10 + 80.02.01.30)	80.02.01	0.00	0.00	0.00	0.00	0.00	0.00

DENUMIREA INDICATORILOR	Cod indicator	PREVEDERI ANUALE		PREVEDERI TRIMESTRIALE			
		TOTAL	din care credite bugetare destinate stingerii plăților restante	Trim I	Trim II	Trim III	Trim IV
Prevenire si combatere inundatii si gheturi	80.02.01.06	0.00					
Stimulare întreprinderi mici si mijlocii	80.02.01.09	0.00					
Programe de dezvoltare regionala si sociala	80.02.01.10	0.00					
Alte cheltuieli pentru actiuni generale economice si comerciale	80.02.01.30	0.00					
Combustibili si energie (cod 81.02.06+81.02.07+81.02.50)	81.02	0.00	0.00	0.00	0.00	0.00	0.00
Din total capitol:							
Energie termica	81.02.06	0.00					
Alti combustibili	81.02.07	0.00					
Alte cheltuieli privind combustibili si energia	81.02.50	0.00					
Agricultura, silvicultura, piscicultura si vanatoare (cod 83.02.03)	83.02	0.00	0.00	0.00	0.00	0.00	0.00
Din total capitol:							
Agricultura (cod 83.02.03.03+83.02.03.07+83.02.03.30)	83.02.03	0.00	0.00	0.00	0.00	0.00	0.00
Protecția plantelor și carantină fitosanitară	83.02.03.03	0.00					
Camere agricole	83.02.03.07	0.00					
Alte cheltuieli în domeniul agriculturii	83.02.03.30	0.00					
Transporturi (cod 84.02.03+84.02.06+84.02.50)	84.02	22 423.55	0.00	7 046.39	5 125.72	5 125.72	5 125.72
Din total capitol:							
Transport rutier (cod 84.02.03.01 la 84.02.03.03)	84.02.03	22 423.55	0.00	7 046.39	5 125.72	5 125.72	5 125.72
Drumuri si poduri	84.02.03.01	0.00					
Transport în comun	84.02.03.02	0.00					
Strazi	84.02.03.03	22 423.55		7 046.39	5 125.72	5 125.72	5 125.72
Transport aerian (cod 84.02.06.02)	84.02.06	0.00	0.00	0.00	0.00	0.00	0.00
Aviata civila	84.02.06.02	0.00					
Alte cheltuieli în domeniul transporturilor	84.02.50	0.00					
Alte actiuni economice (cod 87.02.01+87.02.03 la 87.02.05+87.02.50)	87.02	0.00	0.00	0.00	0.00	0.00	0.00
Din total capitol:							
Fondul Român de Dezvoltare Sociala	87.02.01	0.00					
Zone libere	87.02.03	0.00					
Turism	87.02.04	0.00					
Proiecte de dezvoltare multifunctionale	87.02.05	0.00					


DENUMIREA INDICATORILOR	Cod indicator	PREVEDERI ANUALE		PREVEDERI TRIMESTRIALE			
		TOTAL	din care credite bugetare destinate stingerii plăților restante	Trim I	Trim II	Trim III	Trim IV
Alte acțiuni economice	87.02.50	0.00					
Partea VII-a. REZERVE, EXCEDENT / DEFICIT (98.02-99.02)	96.02	0.00	0.00	0.00	0.00	0.00	0.00
REZERVE	97.02	0.00					
EXCEDENT 98.02.97	98.02	0.00	0.00	0.00	0.00	0.00	0.00
Excedentul secțiunii de dezvoltare	98.02.97	0.00					
DEFICIT ¹⁾ 99.02.97	99.02	0.00	0.00	0.00	0.00	0.00	0.00
Deficitul secțiunii de dezvoltare	99.02.97	0.00					

¹⁾ finanțat din excedentul anilor precedenți
 - Fiecare capitol, subcapitol și paragraf de cheltuieli se detaliază în mod corespunzător, conform clasificății economice.

ORDONATOR PRINCIPAL DE CREDITE
CRISTIAN VICTOR POPESCU PIEDONE

DIRECTOR ECONOMIC,
COSTEL ENE



ȘEF SERVICIU,
ARICIU FLORINA



ÎNTOCMIT,
Alexandrina Tudor



BUGET DE CHELTUIELI PENTRU ANUL 2014

Anexo 3
Rec 31/27.03.2014

24/03/2014 12:48:05 Pag. 1/4

- Mii lei -

Nr crt	DENUMIREA INDICATORILOR	COD	Prevederi anuale		Prevederi trimestriale				Estimari		
			Total	din care credite bugetare destinate stingerii plăților restante	TRIM. I	TRIM. II	TRIM. III	TRIM. IV	2015	2016	2017
1	Cheltuieli totale (Secțiunea de funcționare + Secțiunea de dezvoltare)	00	528 972.000	34 214.899	178 345.170	150 351.200	120 187.860	80 087.770			
2	Secțiunea de funcționare	SF	446 463.240	23 100.229	144 939.540	122 860.770	106 461.880	72 201.050			
3	CHELTUIELI CURENTE	01	446 463.240	23 100.229	144 939.540	122 860.770	106 461.880	72 201.050			
4	Cheltuieli de personal	10	177 137.800		49 882.310	49 144.200	45 846.470	32 264.820			
5	Cheltuieli cu salariile în bani	10.01	136 291.110		38 180.880	37 665.540	35 069.840	25 374.850			
6	Salarii de baza	10.01.01	109 483.320		31 558.980	29 808.850	28 456.870	19 658.620			
7	Sporuri pentru condiții de muncă	10.01.05	4 693.890		1 283.690	1 326.570	1 176.840	906.790			
8	Alte sporuri	10.01.06	1 986.520		482.170	507.470	582.560	414.320			
9	Fond pentru posturi ocupate prin cumul	10.01.10	495.130		125.970	138.200	118.360	111.600			
10	Fond aferent plății cu ora	10.01.11	6 309.390		2 004.870	2 059.060	1 058.960	1 186.500			
11	Indemnizații plătite unor persoane din afara unității	10.01.12	617.000		198.000	145.000	144.000	130.000			
12	Indemnizații de delegare	10.01.13	8.000		2.000	2.000	2.000	2.000			
13	Alte drepturi salariale în bani	10.01.30	12 697.860		2 525.200	3 678.390	3 529.250	2 965.020			
14	Cheltuieli sălariale în natură	10.02	2 363.000		788.000	788.000	787.000				
15	Norme de hrană	10.02.02	2 363.000		788.000	788.000	787.000				
16	Contribuții	10.03	38 483.690		10 913.430	10 690.660	9 989.630	6 889.970			
17	Contribuții de asigurări sociale de stat	10.03.01	28 408.960		7 995.910	7 860.200	7 409.360	5 143.490			
18	Contribuții de asigurări de somaj	10.03.02	796.870		226.750	225.380	200.600	144.140			
19	Contribuții de asigurări sociale de sănătate	10.03.03	7 384.410		2 144.340	2 060.040	1 917.570	1 262.460			
20	Contribuții de asigurări pentru accidente de muncă și boli profesionale	10.03.04	341.090		95.450	95.470	85.280	64.890			
21	Contribuții pentru concedii și indemnizații	10.03.06	1 552.380		450.980	449.570	376.820	274.990			
22	Bunuri și servicii	20	166 090.440	23 083.759	65 847.230	48 577.440	35 898.540	17 787.230			
23	Bunuri și servicii	20.01	149 561.770	21 675.319	57 086.740	42 032.800	33 913.490	16 528.740			
24	Furnituri de birou	20.01.01	1 054.110	10.410	451.610	440.750	119.850	41.900			
25	Materiale pentru curățenie	20.01.02	1 139.570	108.530	377.330	549.450	98.650	114.140			
26	Incalzit, iluminat și forță motrică	20.01.03	11 112.020	1 101.140	5 936.720	3 827.900	991.700	355.700			
27	Ape, canal și salubritate	20.01.04	8 381.300	545.759	2 868.350	2 200.250	1 722.000	1 570.700			
28	Carburanți și lubrifianți	20.01.05	1 030.400		395.600	388.600	183.600	82.600			

Nr crt	DENUMIREA INDICATORILOR	COD	Prevederi anuale		Prevederi trimestriale				Estimari		
			Total	din care credite bugetare destinate stingerii plășilor restante	TRIM. I	TRIM. II	TRIM. III	TRIM. IV	2015	2016	2017
29	Piesa de schimb	20.01.06	1 001.800		154.200	554.200	242.700	50.700			
30	Transport	20.01.07	49.060		17.000	12.000	12.000	8.060			
31	Posta, telecomunicatii, radio, tv, internet	20.01.08	1 678.610	21.540	608.640	558.100	298.770	211.100			
32	Materiale si prestari de servicii cu caracter functional	20.01.09	1 151.040	21.000	325.550	400.750	263.400	161.340			
33	Alte bunuri si servicii pentru intretinere si functionare	20.01.30	122 985.860	19 868.940	45 951.740	33 120.800	29 980.820	13 932.500			
34	Reparatii curente	20.02	2 934.910	1 004.950	2 199.910	635.000	90.000	10.000			
35	Hrana	20.03	3 545.860	243.590	1 514.860	1 173.000	619.000	239.000			
36	Hrana pentru oameni	20.03.01	3 545.860	243.590	1 514.860	1 173.000	619.000	239.000			
37	Medicamente si materiale sanitare	20.04	209.220	0.220	90.220	89.000	15.000	15.000			
38	Medicamente	20.04.01	158.220	0.220	68.220	65.000	12.000	13.000			
39	Materiale sanitare	20.04.02	51.000		22.000	24.000	3.000	2.000			
40	Bunuri de natura obiectelor de inventar	20.05	1 853.430	60.900	564.100	970.030	276.900	42.400			
41	Uniforme si echipamente	20.05.01	530.000		200.000	250.000	80.000				
42	Lenjerie si accesorii de pat	20.05.03	15.000			10.000		5.000			
43	Alte obiecte de inventar	20.05.30	1 308.430	60.900	364.100	710.030	196.900	37.400			
44	Deplasari, detasari, transferuri	20.06	483.940	1.160	92.580	150.930	162.970	77.460			
45	Deplasari interne, detasari, transferuri	20.06.01	334.020	1.160	55.160	114.430	122.430	42.000			
46	Deplasari in strainatata	20.06.02	149.920		37.420	36.500	40.540	35.460			
47	Carti, publicatii si materiale documentare	20.11	19.000		7.500	5.500	2.500	3.500			
48	Consultanta si expertiza	20.12	436.000		417.000	9.000		10.000			
49	Pregatire profesionala	20.13	172.530	1.530	40.730	60.600	46.600	24.600			
50	Protectia muncii	20.14	288.000		80.000	108.000	51.000	31.000			
51	Munitie, furnituri si armament de natura activelor fixe pentru armata	20.15	20.000		5.000	10.000	5.000				
52	Comisioane si alte costuri aferente imprumuturilor	20.24	900.000		225.000	225.000	225.000	225.000			
53	Comisioane si alte costuri aferente imprumuturilor externe	20.24.01	360.000		90.000	90.000	90.000	90.000			
54	Comisioane si alte costuri aferente imprumuturilor interne	20.24.02	540.000		135.000	135.000	135.000	135.000			
55	Cheltuieli judiciare si extrajudiciare derivate din actiuni in reprezentarea intereselor statului, potrivit dispozitiilor legale	20.25	214.000		176.000	27.000	10.000	1.000			
56	Alte cheltuieli	20.30	5 471.780	96.090	3 347.590	1 083.580	481.080	559.530			

BUGET DE CHELTUIELI PENTRU ANUL 2014

- Mii lei -

Nr crt	DENUMIREA INDICATORILOR	COD	Prevederi anuale		Prevederi trimestriale				Estimari		
			Total	din care credite bugetare destinate stingerii plăților restante	TRIM. I	TRIM. II	TRIM. III	TRIM. IV	2015	2016	2017
57	Reclama si publicitate	20.30.01	8.000		4.000	2.500	1.500				
58	Prima de asigurare non-viata	20.30.03	202.000		44.000	65.500	54.000	38.500			
59	Chirii	20.30.04	265.550	96.090	122.090	60.730	60.730	22.000			
60	Alte cheltuieli cu bunuri si servicii	20.30.30	4 996.230		3 177.500	954.850	364.850	499.030			
61	Dobanzi	30	63 324.000		15 831.000	15 831.000	15 831.000	15 831.000			
62	Dobanzi aferente datoriei publice interne	30.01	33 324.000		8 331.000	8 331.000	8 331.000	8 331.000			
63	Dobanzi aferente datoriei publice interne directe	30.01.01	33 324.000		8 331.000	8 331.000	8 331.000	8 331.000			
64	Dobanzi aferente datoriei publice externe	30.02	30 000.000		7 500.000	7 500.000	7 500.000	7 500.000			
65	Dobanzi aferente creditelor externe contractate de ordonatorii de credite	30.02.02	30 000.000		7 500.000	7 500.000	7 500.000	7 500.000			
66	Fonduri de rezerva	50	450.000		450.000						
67	Fond de rezerva bugetara la dispozitia autoritatilor locale	50.04	450.000		450.000						
68	Transferuri intre unitatile administratiei publice	51F	21 775.500		5 650.000	5 600.000	5 555.000	4 970.500			
69	Transferuri curente	51.01	21 775.500		5 650.000	5 600.000	5 555.000	4 970.500			
70	Asistenta sociala	57	14 452.500		4 046.000	5 708.130	3 330.870	1 367.500			
71	Ajutoare sociale	57.02	14 452.500		4 046.000	5 708.130	3 330.870	1 367.500			
72	Ajutoare sociale in numerar	57.02.01	9 289.500		2 676.000	4 336.000	2 277.500				
73	Ajutoare sociale in natura	57.02.02	5 093.000		1 370.000	1 372.130	1 053.370	1 297.500			
74	Tichete cadou acordate pentru cheltuieli sociale	57.02.04	70.000					70.000			
75	Alte cheltuieli	59	3 233.000	16.470	3 233.000						
76	Burse	59.01	3 196.530		3 196.530						
77	Sustinerea cultelor	59.12	15.000		15.000						
78	Actiuni cu caracter stiintific si social-cultural	59.22	21.470	16.470	21.470						
79	Secțiunea de dezvoltare	SD	82 508.760	11 114.670	33 405.630	27 490.430	13 725.980	7 886.720			
80	PROIECTE CU FINANTARE DIN FONDURI EXTERENE NERAMBURSABILE (FEN) POSTADERARE	56	3 030.000		2 920.000	110.000					
81	Programe din Fondul Social European (FSE)	56.02	3 000.000		2 890.000	110.000					
82	Finantarea nationala	56.02.01	3 000.000		2 890.000	110.000					
83	Alte programe comunitare finantate in perioada 2007-2013	56.15	30.000		30.000						
84	Finantarea Uniunii Europene	56.15.02	26.130		26.130						



Nr crt	DENUMIREA INDICATORILOR	COD	Prevederi anuale		Prevederi trimestriale				Estimari			
			Total	din care credite bugetare destinate stingerii plăților restante	TRIM. I	TRIM. II	TRIM. III	TRIM. IV	2015	2016	2017	
85	Cheltuieli neeligibile	56.15.03	3.870		3.870							
86	CHELTUIELI DE CAPITAL	70	79 478.760	11 114.670	30 485.630	27 380.430	13 725.980	7 886.720				
87	Active nefinanciare	71	79 478.760	11 114.670	30 485.630	27 380.430	13 725.980	7 886.720				
88	Active fixe (inclusiv reparatii capitale)	71.01	79 478.760	11 114.670	30 485.630	27 380.430	13 725.980	7 886.720				
89	Constructii	71.01.01	69 786.260	11 114.670	27 536.850	21 599.710	12 790.980	7 856.720				
90	Masini, echipamente si mijloace de transport	71.01.02	1 996.000		444.900	771.100	780.000					
91	Mobilier, aparatura birou si alte active corporale	71.01.03	412.250			412.250						
92	Alte active fixe	71.01.30	7 284.250		2 501.880	4 597.370	155.000	30.000				

ORDONATOR PRINCIPAL DE CREDITE,
POPESCU CRISTIAN VICTOR, RIEDONE

DIRECTOR ECONOM C.
ENE COSTEL

PRESEDINTE DE SEDINTA,

MARSAU PETRU



3.1
Hr 31/27 03 2014

Nr crt	DENUMIREA INDICATORILOR	COD	Prevederi anuale		Prevederi trimestriale				Estimari		
			Total	din care credite bugetare destinate stingerii plăților restante	TRIM. I	TRIM. II	TRIM. III	TRIM. IV	2015	2016	2017
1	Cheptuiri totale (Sectiunea de functionare + Sectiunea de dezvoltare)	00	41 453.680	9.260	15 268.390	10 340.270	9 446.770	6 398.250			
2	Sectiunea de functionare	SF	33 734.060	9.260	10 698.770	8 946.270	8 121.770	5 967.250			
3	CHELTUIELI CURENTE	01	33 734.060	9.260	10 698.770	8 946.270	8 121.770	5 967.250			
4	Cheptuiri de personal	10	27 242.000		8 039.770	6 994.770	6 957.770	5 249.690			
5	Cheptuiri cu salariile in bani	10.01	21 320.640		6 282.180	5 463.180	5 429.180	4 146.100			
6	Salarii de baza	10.01.01	18 940.800		5 585.220	4 865.220	4 865.220	3 625.140			
7	Sporuri pentru conditii de munca	10.01.05	977.000		197.000	297.000	263.000	220.000			
8	Alta sporuri	10.01.06	129.000		120.000	3.000	3.000	3.000			
9	Indemnizatii platita unor persoane din afara unitatii	10.01.12	451.000		151.000	100.000	100.000	100.000			
10	Indemnizatii de delegare	10.01.13	8.000		2.000	2.000	2.000	2.000			
11	Alte drepturi salariale in bani	10.01.30	814.840		226.960	195.960	195.960	195.960			
12	Contributii	10.03	5 921.360		1 757.590	1 531.590	1 528.590	1 103.590			
13	Contributii de asigurari sociale de stat	10.03.01	4 379.640		1 264.410	1 134.410	1 134.410	846.410			
14	Contributii de asigurari de soma	10.03.02	115.440		34.360	29.360	29.360	22.360			
15	Contributii de asigurari sociale de sanatate	10.03.03	1 111.400		364.100	285.100	285.100	177.100			
16	Contributii de asigurari pentru accidente de munca si boli profesionale	10.03.04	41.320		11.580	10.580	10.580	8.580			
17	Contributii pentru concedii si indemnizatii	10.03.06	273.560		83.140	72.140	69.140	49.140			
18	Bunuri si servicii	20	6 422.060	9.260	2 659.000	1 951.500	1 164.000	647.560			
19	Bunuri si servicii	20.01	4 982.560	9.260	1 943.000	1 602.500	944.500	492.560			
20	Furnituri de birou	20.01.01	479.000		240.000	227.000	7.000	5.000			
21	Materiale pentru curatenie	20.01.02	69.000		22.000	18.000	17.000	12.000			
22	Incaltzit, iluminat si forta motrica	20.01.03	514.000		160.000	130.000	130.000	94.000			
23	Apa, canal si salubritate	20.01.04	61.500		22.000	14.500	13.500	11.500			
24	Carburanti si lubrifianti	20.01.05	242.000		188.000	38.000	18.000	18.000			
25	Piese de schimb	20.01.06	112.000		68.000	38.000	3.000	3.000			
26	Transport	20.01.07	49.060		17.000	12.000	12.000	8.060			
27	Posta, telecomunicatii, radio, tv, internet	20.01.08	605.000		166.000	196.000	127.000	116.000			
28	Materiale si prestari de servicii cu caracter functional	20.01.09	371.000		110.000	99.000	83.000	79.000			

Nr crt	DENUMIREA INDICATORILOR	COD	Prevederi anuale		Prevederi trimestriale				Estimari		
			Total	din care credite bugetare destinate stingerii plăților restante	TRIM. I	TRIM. II	TRIM. III	TRIM. IV	2015	2016	2017
29	Alte bunuri si servicii pentru intretinere si functionare	20.01.30	2.480.000	9.260	970.000	830.000	534.000	146.000			
30	Reparatii curente	20.02	195.000		45.000	125.000	15.000	10.000			
31	Medicamente si materiale sanitare	20.04	1.000		1.000						
32	Medicamente	20.04.01	1.000		1.000						
33	Bunuri de natura obiectelor de inavntar	20.05	71.000		32.000	19.000	15.000	5.000			
34	Alte obiecte de inventar	20.05.30	71.000		32.000	19.000	15.000	5.000			
35	Deplasari, detasari, transferuri	20.06	241.000		58.000	68.000	68.000	47.000			
36	Deplasari interne, detasari, transferuri	20.06.01	141.000		33.000	43.000	43.000	22.000			
37	Deplasari in strainatate	20.06.02	100.000		25.000	25.000	25.000	25.000			
38	Carti, publicatii si materiale documentare	20.11	9.500		4.000	2.500	1.500	1.500			
39	Consultanta si expertiza	20.12	417.000		417.000						
40	Pregatire profesionala	20.13	44.000		6.000	16.000	16.000	6.000			
41	Protectia muncii	20.14	119.000		42.000	27.000	27.000	23.000			
42	Cheltuieli judiciare si extrajudiciare derivate din actiuni in reprezentarea intereselor statului, potrivit dispozitiilor legale	20.25	60.000		29.000	20.000	10.000	1.000			
43	Alte cheltuieli	20.30	282.000		82.000	71.500	67.000	61.500			
44	Reclama si publicitate	20.30.01	4.000		2.000	1.000	1.000				
45	Prime de asigurare non-viata	20.30.03	81.000		23.000	22.500	18.000	17.500			
46	Chiri	20.30.04	16.000		5.000	4.000	4.000	3.000			
47	Alte cheltuieli cu bunuri si servicii	20.30.30	181.000		52.000	44.000	44.000	41.000			
48	Asistenta sociala	57	70.000					70.000			
49	Ajutoare sociale	57.02	70.000					70.000			
50	Tichete cadou acordate pentru cheltuieli sociale	57.02.04	70.000					70.000			
51	Sectiunea de dezvoltare	SD	7.719.620		4.569.620	1.394.000	1.325.000	431.000			
52	PROIECTE CU FINANTARE DIN FONDURI EXTERENE NERAMBURSABILE (FEN) POSTADERARE	56	3.000.000		2.890.000	110.000					
53	Programe din Fondul Social European (FSE)	56.02	3.000.000		2.890.000	110.000					
54	Finantarea nationala	56.02.01	3.000.000		2.890.000	110.000					
55	CHELTUIELI DE CAPITAL	70	4.719.620		1.679.620	1.284.000	1.325.000	431.000			
56	Active nefinanciare	71	4.719.620		1.679.620	1.284.000	1.325.000	431.000			

Nr crt	DENUMIREA INDICATORILOR	COD	Prevederi anuale		Prevederi trimestriale				Estimari		
			Total	din care credite bugetare destinate stingerii platilor restante	TRIM. I	TRIM. II	TRIM. III	TRIM. IV	2015	2016	2017
57	Active fixe (inclusiv reparatii capitale)	71.01	4 719.620		1 679.620	1 284.000	1 325.000	431.000			
58	Constructii	71.01.01	2 080.620		449.620		1 200.000	431.000			
59	Masini, echipamente si mijloace de transport	71.01.02	300.000		300.000						
60	Mobilier, aparatura birou si alte active corporale	71.01.03	310.000			310.000					
61	Alte active fixe	71.01.30	2 029.000		930.000	974.000	125.000				

ORDONATOR PRINCIPAL DE CREDITE,
POPESCU CRISTIAN VICTOR PIEDONE

DIRECTOR ECONOMIC,
ENE COSTEL

PRESEDINTE DE SEDINTA,

MARSIAN PETRU



BUGET DE CHELTUIELI PENTRU ANUL 2014

3.1.1
Hec 31/27032014

Nr crt	DENUMIREA INDICATORILOR	COD	Prevederi anuale		Prevederi trimestriale				Estimari		
			Total	din care credite bugetare destinate stingerii plăților restante	TRIM. I	TRIM. II	TRIM. III	TRIM. IV	2015	2016	2017
1	Cheftuieii totale (Sectiunea de functionare + Sectiunea de dezvoltare)	00	41 453.680	9.260	15 268.390	10 340.270	9 446.770	6 398.250			
2	Sectiunea de functionare	SF	33 734.060	9.260	10 698.770	8 946.270	8 121.770	5 967.250			
3	CHELTUIELI CURENTE	01	33 734.060	9.260	10 698.770	8 946.270	8 121.770	5 967.250			
4	Cheftuieii de personal	10	27 242.000		8 039.770	6 994.770	6 957.770	5 249.690			
5	Cheftuieii cu salariile in bani	10.01	21 320.640		6 282.180	5 463.180	5 429.180	4 146.100			
6	Salarii de baza	10.01.01	18 940.800		5 585.220	4 865.220	4 865.220	3 625.140			
7	Sporuri pentru conditii de munca	10.01.05	977.000		197.000	297.000	263.000	220.000			
8	Alte sporuri	10.01.06	129.000		120.000	3.000	3.000	3.000			
9	Indemnizatii platite unor persoane din afara unitatii	10.01.12	451.000		151.000	100.000	100.000	100.000			
10	Indemnizatii de delegare	10.01.13	8.000		2.000	2.000	2.000	2.000			
11	Alte drepturi salariale in bani	10.01.30	814.840		226.960	195.960	195.960	195.960			
12	Contributii	10.03	5 921.360		1 757.590	1 531.590	1 528.590	1 103.590			
13	Contributii de asigurari sociale de stat	10.03.01	4 379.640		1 264.410	1 134.410	1 134.410	846.410			
14	Contributii de asigurari de somaj	10.03.02	115.440		34.360	29.360	29.360	22.360			
15	Contributii de asigurari sociale de sanatate	10.03.03	1 111.400		364.100	285.100	285.100	177.100			
16	Contributii de asigurari pentru accidente de munca si boli profesionale	10.03.04	41.320		11.580	10.580	10.580	8.580			
17	Contributii pentru concedii si indemnizatii	10.03.06	273.560		83.140	72.140	69.140	49.140			
18	Bunuri si servicii	20	6 422.060	9.260	2 659.000	1 951.500	1 164.000	647.500			
19	Bunuri si servicii	20.01	4 982.580	9.260	1 943.000	1 602.500	944.500	492.500			
20	Furnituri de birou	20.01.01	479.000		240.000	227.000	7.000	5.000			
21	Materiale pentru curatenie	20.01.02	69.000		22.000	18.000	17.000	12.000			
22	Incalzit, iluminat si forta motrica	20.01.03	514.000		160.000	130.000	130.000	94.000			
23	Apa, canal si salubritate	20.01.04	61.500		22.000	14.500	13.500	11.500			
24	Carburanti si lubrifianti	20.01.05	242.000		168.000	38.000	18.000	18.000			
25	Piese de schimb	20.01.06	112.000		68.000	38.000	3.000	3.000			
26	Transport	20.01.07	49.080		17.000	12.000	12.000	8.080			
27	Posta, telecomunicatii, radio, tv, Internet	20.01.08	605.000		166.000	196.000	127.000	116.000			
28	Materiale si prestari de servicii cu caracter functional	20.01.09	371.000		110.000	99.000	83.000	79.000			

Nr crt	DENUMIREA INDICATORILOR	COD	Prevederi anuale		Prevederi trimestriale				Estimari		
			Total	din care credite bugetare destinate stingerii piatilor restante	TRIM. I	TRIM. II	TRIM. III	TRIM. IV	2015	2016	2017
29	Alte bunuri si servicii pentru intretinere si functionare	20.01.30	2 480.000	9.260	970.000	830.000	534.000	146.000			
30	Reparatii curente	20.02	195.000		45.000	125.000	15.000	10.000			
31	Medicamente si materiale sanitare	20.04	1.000		1.000						
32	Medicamente	20.04.01	1.000		1.000						
33	Bunuri de natura obiectelor de inventar	20.05	71.000		32.000	19.000	15.000	5.000			
34	Alte obiecte de inventar	20.05.30	71.000		32.000	19.000	15.000	5.000			
35	Deplasari, detasari, transferuri	20.06	241.000		58.000	68.000	68.000	47.000			
36	Deplasari interne, detasari, transferuri	20.06.01	141.000		33.000	43.000	43.000	22.000			
37	Deplasari in strainatate	20.06.02	100.000		25.000	25.000	25.000	25.000			
38	Carti, publicatii si materiale documentare	20.11	9.500		4.000	2.500	1.500	1.500			
39	Consultanta si expertiza	20.12	417.000		417.000						
40	Pregatire profesionala	20.13	44.000		6.000	16.000	16.000	6.000			
41	Protectia muncii	20.14	119.000		42.000	27.000	27.000	23.000			
42	Cheltuieli judiciare si extrajudiciare derivate din actiuni in reprezentarea intereselor statului, potrivit dispozitiilor legale	20.25	60.000		29.000	20.000	10.000	1.000			
43	Alte cheltuieli	20.30	282.000		82.000	71.500	67.000	61.500			
44	Reclama si publicitate	20.30.01	4.000		2.000	1.000	1.000				
45	Prime de asigurare non-viata	20.30.03	81.000		23.000	22.500	18.000	17.500			
46	Chirii	20.30.04	16.000		5.000	4.000	4.000	3.000			
47	Alte cheltuieli cu bunuri si servicii	20.30.30	181.000		52.000	44.000	44.000	41.000			
48	Asistenta sociala	57	70.000					70.000			
49	Ajutoare sociale	57.02	70.000					70.000			
50	Tichete cadou acordate pentru cheltuieli sociale	57.02.04	70.000					70.000			
51	Secliunea de dezvoltare	SD	7 719.620		4 569.620	1 394.000	1 325.000	431.000			
52	PROIECTE CU FINANTARE DIN FONFURI EXTERENE NERAMBURSABILE (FEN) POSTADERARE	56	3 000.000		2 890.000	110.000					
53	Programe din Fondul Social European (FSE)	56.02	3 000.000		2 890.000	110.000					
54	Finantarea nationala	56.02.01	3 000.000		2 890.000	110.000					
55	CHELTUIELI DE CAPITAL	70	4 719.620		1 679.620	1 284.000	1 325.000	431.000			
56	Active nefinanciare	71	4 719.620		1 679.620	1 284.000	1 325.000	431.000			



Nr crt	DENUMIREA INDICATORILOR	COD	Prevederi anuale		Prevederi trimestriale				Estimari		
			Total	din care credite bugetare destinate stingerii plășilor restante	TRIM. I	TRIM. II	TRIM. III	TRIM. IV	2015	2016	2017
57	Active fixe (inclusiv reparatii capitale)	71.01	4 719.620		1 679.620	1 284.000	1 325.000	431.000			
58	Construcții	71.01.01	2 080.820		449.620		1 200.000	431.000			
59	Masini, echipamente si mijloace de transport	71.01.02	300.000		300.000						
60	Mobilier, aparatura birou si alte active corporale	71.01.03	310.000			310.000					
61	Alte active fixe	71.01.30	2 029.000		930.000	974.000	125.000				


ORDONATOR PRINCIPAL DE CREDITE,
POPESCU CRISTIAN VICTOR PIEDONE



PRESEDINTE DE SEDINTA,



DIRECTOR ECONOM G.
ENE COSTEI



Nr crt	DENUMIREA INDICATORILOR	COD	Prevederi anuale		Prevederi trimestrale				Estimari		
			Total	din care credite bugetare destinate sfingerii plăților restante	TRIM. I	TRIM. II	TRIM. III	TRIM. IV	2015	2016	2017
1	Cheltuieli totale (Secțiunea de funcționare + Secțiunea de dezvoltare)	00	18 881.680	9.260	8 694.620	4 273.000	3 173.000	2 741.060			
2	Secțiunea de funcționare	SF	13 982.080	9.260	4 425.000	3 623.000	3 173.000	2 741.060			
3	CHELTUIELI CURENTE	01	13 982.080	9.260	4 425.000	3 623.000	3 173.000	2 741.060			
4	Cheltuieli de personal	10	10 185.000		2 836.000	2 490.000	2 456.000	2 403.000			
5	Cheltuieli cu salariile în bani	10.01	8 033.000		2 232.000	1 955.000	1 921.000	1 925.000			
6	Salarii de baza	10.01.01	6 200.000		1 700.000	1 500.000	1 500.000	1 500.000			
7	Sporuri pentru condiții de muncă	10.01.05	536.000		60.000	180.000	146.000	150.000			
8	Alte sporuri	10.01.06	129.000		120.000	3.000	3.000	3.000			
9	Indemnizații plătite unor persoane din afara unității	10.01.12	450.000		150.000	100.000	100.000	100.000			
10	Indemnizații de delegare	10.01.13	8.000		2.000	2.000	2.000	2.000			
11	Alte drepturi salariale în bani	10.01.30	710.000		200.000	170.000	170.000	170.000			
12	Contribuții	10.03	2 152.000		604.000	535.000	535.000	478.000			
13	Contribuții de asigurări sociale de stat	10.03.01	1 600.000		417.000	400.000	400.000	383.000			
14	Contribuții de asigurări de somaj	10.03.02	42.000		12.000	10.000	10.000	10.000			
15	Contribuții de asigurări sociale de sănătate	10.03.03	410.000		150.000	100.000	100.000	60.000			
16	Contribuții de asigurări pentru accidente de muncă și boli profesionale	10.03.04	16.000		4.000	4.000	4.000	4.000			
17	Contribuții pentru concedii și indemnizații	10.03.06	84.000		21.000	21.000	21.000	21.000			
18	Bunuri și servicii	20	3 777.060	9.260	1 589.000	1 133.000	717.000	338.060			
19	Bunuri și servicii	20.01	2 898.060	9.260	1 311.000	847.000	547.000	193.060			
20	Furnituri de birou	20.01.01	300.000		150.000	150.000					
21	Materiale pentru curățenie	20.01.02	40.000		15.000	10.000	10.000	5.000			
22	Incalzit, iluminat și forță motrică	20.01.03	280.000		80.000	70.000	70.000	60.000			
23	Apa, canal și salubritate	20.01.04	36.000		13.000	9.000	9.000	5.000			
24	Carburanți și lubrifianți	20.01.05	162.000		153.000	3.000	3.000	3.000			
25	Piese de schimb	20.01.06	52.000		43.000	3.000	3.000	3.000			
26	Transport	20.01.07	9.060		2.000	2.000	2.000	3.060			
27	Posta, telecomunicații, radio, tv, internet	20.01.08	320.000		80.000	80.000	80.000	80.000			
28	Materiale și prestări de servicii cu caracter funcțional	20.01.09	85.000		25.000	20.000	20.000	20.000			

Nr crt	DENUMIREA INDICATORILOR	COD	Prevederi anuale		Prevederi trimestriale				Estimari		
			Total	din care credite bugetare destinate stingerii plășilor restante	TRIM. I	TRIM. II	TRIM. III	TRIM. IV	2015	2016	2017
29	Alte bunuri și servicii pentru întreținere și funcționare	20.01.30	1 614.000	9.280	750.000	500.000	350.000	14.000			
30	Reparații curente	20.02	155.000		15.000	115.000	15.000	10.000			
31	Bunuri de natura obiectelor de inventar	20.05	35.000		17.000	9.000	9.000				
32	Alte obiecte de inventar	20.05.30	35.000		17.000	9.000	9.000				
33	Deplasări, deplasări, transferuri	20.06	188.000		47.000	47.000	47.000	47.000			
34	Deplasări interne, deplasări, transferuri	20.06.01	88.000		22.000	22.000	22.000	22.000			
35	Deplasări în străinătate	20.06.02	100.000		25.000	25.000	25.000	25.000			
36	Carti, publicații și materiale documentare	20.11	7.000		3.000	2.000	1.000	1.000			
37	Consulanța și experți	20.12	72.000		72.000						
38	Preșterire profesională	20.13	24.000		6.000	6.000	6.000	6.000			
39	Protecția muncii	20.14	88.000		22.000	22.000	22.000	22.000			
40	Cheștuieli judiciare și extrajudiciare derivate din acțiuni în reprezentarea intereselor statului, potrivit dispozițiilor legale	20.25	60.000		29.000	20.000	10.000	1.000			
41	Alte cheștuieli	20.30	250.000		67.000	65.000	60.000	58.000			
42	Reclama și publicitate	20.30.01	4.000		2.000	1.000	1.000				
43	Prime de asigurare non-viață	20.30.03	70.000		20.000	20.000	15.000	15.000			
44	Chirii	20.30.04	16.000		5.000	4.000	4.000	3.000			
45	Alte cheștuieli cu bunuri și servicii	20.30.30	160.000		40.000	40.000	40.000	40.000			
46	Secțiunea de dezvoltare	SD	4 919.620		4 269.620	650.000					
47	PROIECTE CU FINANȚARE DIN FONFURI EXTERENE NERAMBURSABILE (FEN) POSTADERARE	56	3 000.000		2 890.000	110.000					
48	Programe din Fondul Social European (FSE)	56.02	3 000.000		2 890.000	110.000					
49	Finanțarea națională	56.02.01	3 000.000		2 890.000	110.000					
50	CHELTUIELI DE CAPITAL	70	1 919.620		1 379.620	540.000					
51	Active nefinanciare	71	1 919.620		1 379.620	540.000					
52	Active fixe (inclusiv reparații capitale)	71.01	1 919.620		1 379.620	540.000					
53	Construcții	71.01.01	449.620		449.620						
54	Alte active fixe	71.01.30	1 470.000		930.000	540.000					

Nr crt	DENUMIREA INDICATORILOR	COD	Prevederi anuale		Prevederi trimestriale				Estimari			
			Total	din care credite bugetare destinate stingerii plăților restante	TRIM. I	TRIM. II	TRIM. III	TRIM. IV	2015	2016	2017	

ORDONATOR PRINCIPAL DE CREDITE,
POPESCU CRISTIAN VICTOR PIEDONE



DIRECTOR ECONOMIC
ENE COSTEL



PRESEDINTE DE SEDINTA,

MARJAN PETRU



BUGET DE CHELTUIELI PENTRU ANUL 2014

20/03/2014 17:00:34 Pag.1/2

- Mii lei -

ANEXA 3.2
HCL 31/29.03.2014

Nr crt	DENUMIREA INDICATORILOR	COD	Prevederi anuale		Prevederi trimestriale				Estimari		
			Total	din care credite bugetare destinate stingerii plăților restante	TRIM. I	TRIM. II	TRIM. III	TRIM. IV	2015	2016	2017
1	Cheltuieli totale (Secțiunea de funcționare + Secțiunea de dezvoltare)	00	2 811.000		1 262.000	565.000	495.000	489.000			
2	Secțiunea de funcționare	SF	2 661.000		1 262.000	475.000	465.000	459.000			
3	CHELTUIELI CURENTE	01	2 661.000		1 262.000	475.000	465.000	459.000			
4	Cheltuieli de personal	10	1 616.000		457.000	395.000	385.000	379.000			
5	Cheltuieli cu salariile în bani	10.01	1 236.000		351.000	300.000	295.000	290.000			
6	Salarii de baza	10.01.01	1 030.000		280.000	250.000	250.000	250.000			
7	Sporuri pentru condiții de muncă	10.01.05	90.000		35.000	20.000	20.000	15.000			
8	Indemnizații platite unor persoane din afara unității	10.01.12	1.000		1.000						
9	Alte drepturi salariale în bani	10.01.30	115.000		35.000	30.000	25.000	25.000			
10	Contribuții	10.03	380.000		106.000	95.000	90.000	89.000			
11	Contribuții de asigurări sociale de stat	10.03.01	290.000		80.000	70.000	70.000	70.000			
12	Contribuții de asigurări de somaj	10.03.02	8.000		2.000	2.000	2.000	2.000			
13	Contribuții de asigurări sociale de sănătate	10.03.03	70.000		20.000	20.000	15.000	15.000			
14	Contribuții de asigurări pentru accidente de muncă și boli profesionale	10.03.04	5.000		2.000	1.000	1.000	1.000			
15	Contribuții pentru concedii și indemnizații	10.03.06	7.000		2.000	2.000	2.000	1.000			
16	Bunuri și servicii	20	595.000		355.000	80.000	80.000	80.000			
17	Bunuri și servicii	20.01	543.000		347.000	73.000	58.000	65.000			
18	Furnituri de birou	20.01.01	8.000		2.000	4.000		2.000			
19	Materiale pentru curățenie	20.01.02	3.000			3.000					
20	Incalziri, iluminat și forță motrică	20.01.03	95.000		30.000	15.000	20.000	30.000			
21	Apa, canal și salubritate	20.01.04	14.000		5.000	3.000	3.000	3.000			
22	Carburanți și lubrifianți	20.01.05	40.000		40.000						
23	Posta, telecomunicații, radio, tv, internet	20.01.08	38.000		15.000	8.000	10.000	5.000			
24	Materiale și prestări de servicii cu caracter funcțional	20.01.09	25.000		10.000	5.000	5.000	5.000			
25	Alte bunuri și servicii pentru întreținere și funcționare	20.01.30	320.000		245.000	35.000	20.000	20.000			
26	Deplasări, detașări, transferuri	20.06	15.000				8.000	7.000			
27	Deplasări interne, detașări, transferuri	20.06.01	15.000				8.000	7.000			
28	Pregătire profesională	20.13	10.000				5.000	5.000			

BUGET DE CHELTUIELI PENTRU ANUL 2014

- Mii lei -


Nr crt	DENUMIREA INDICATORILOR	COD	Prevederi anuale		Prevederi trimestriale				Estimari			
			Total	din care credite bugetare destinate stingerii plăților restante	TRIM. I	TRIM. II	TRIM. III	TRIM. IV	2015	2016	2017	
29	Protecția muncii	20.14	15.000		5.000	5.000	5.000					
30	Cheltuieli judiciare și extrajudiciare derivate din acțiuni în reprezentarea intereselor statului, potrivit dispozițiilor legale	20.25	1.000		1.000							
31	Alte cheltuieli	20.30	11.000		2.000	2.000	4.000	3.000				
32	Reclama și publicitate	20.30.01	1.000			0.500	0.500					
33	Prime de asigurare non-viața	20.30.03	4.000				2.000	2.000				
34	Chirii	20.30.04	2.000		1.000	0.500	0.500					
35	Alte cheltuieli cu bunuri și servicii	20.30.30	4.000		1.000	1.000	1.000	1.000				
36	Fonduri de rezerva	50	450.000		450.000							
37	Fond de rezerva bugetara la dispozitia autoritatilor locale	50.04	450.000		450.000							
38	Secțiunea de dezvoltare	SD	150.000			90.000	30.000	30.000				
39	CHELTUIELI DE CAPITAL	70	150.000			90.000	30.000	30.000				
40	Active nefinanciare	71	150.000			90.000	30.000	30.000				
41	Active fixe (inclusiv reparații capitale)	71.01	150.000			90.000	30.000	30.000				
42	Mășini, echipamente și mijloace de transport	71.01.02	60.000			60.000						
43	Alte active fixe	71.01.30	90.000			30.000	30.000	30.000				

ORDONATOR PRINCIPAL DE CREDITE,
POPESCU CRISTIAN VICTOR PIEDONE

DIRECTOR ECONOMIE
ENE COSTEL

PRESEDINTE DE SEDINTA,

MARIAN PETRU




BUGET DE CHELTUIELI PENTRU ANUL 2014

Anexo 3.2.1
Dec 31/27.03.2014
 20/03/2014 17:01:00 Pag.1/1


- Mii lei -

Nr crt	DENUMIREA INDICATORILOR	COD	Prevederi anuale		Prevederi trimestriale				Estimari			
			Total	din care credite bugetare destinate stingerii plăților restante	TRIM. I	TRIM. II	TRIM. III	TRIM. IV	2015	2016	2017	
1	Cheltuieli totale (Secțiunea de funcționare + Secțiunea de dezvoltare)	00	250.000		250.000							
2	Secțiunea de funcționare	SF	250.000		250.000							
3	CHELTUIELI CURENTE	01	250.000		250.000							
4	Bunuri și servicii	20	250.000		250.000							
5	Bunuri și servicii	20.01	250.000		250.000							
6	Carburanți și lubrifianți	20.01.05	40.000		40.000							
7	Alte bunuri și servicii pentru întreținere și funcționare	20.01.30	210.000		210.000							

**ORDONATOR PRINCIPAL DE CREDITE,
 POPESCU CRISTIAN VICTOR PIEDONE**



**DIRECTOR ECONOMIC,
 ENE COSTEL**



PRESEDINTE DE SEDINTA,

MARIANA PETCO



BUGET DE CHELTUIELI PENTRU ANUL 2014


ANEXA 3.3.
 HCL 31/22.03.14
 20/03/2014 17:03:52 Pag.1/2

- Mii lei -

Nr crt	DENUMIREA INDICATORILOR	COD	Prevederi anuale		Prevederi trimestriale				Estimari		
			Total	din care credite bugetare destinate stingerii plășilor restante	TRIM. I	TRIM. II	TRIM. III	TRIM. IV	2015	2016	2017
1	Cheltuieli totale (Secțiunea de funcționare + Secțiunea de dezvoltare)	00	257.000		65.000	96.000	49.000	47.000			
2	Secțiunea de funcționare	SF	257.000		65.000	96.000	49.000	47.000			
3	CHELTUIELI CURENTE	01	257.000		65.000	96.000	49.000	47.000			
4	Bunuri și servicii	20	257.000		65.000	96.000	49.000	47.000			
5	Bunuri și servicii	20.01	250.000		61.000	94.000	48.000	47.000			
6	Furnituri de birou	20.01.01	16.000		4.000	4.000	4.000	4.000			
7	Materiale pentru curățenie	20.01.02	8.000		2.000	2.000	2.000	2.000			
8	Incalzit, iluminat și forță motrică	20.01.03	70.000		20.000	20.000	15.000	15.000			
9	Apa, canal și salubritate	20.01.04	5.000		3.000	1.000	1.000				
10	Carburanți și lubrifianți	20.01.05	46.000		2.000	40.000	2.000	2.000			
11	Piese de schimb	20.01.06	12.000		3.000	3.000	3.000	3.000			
12	Posta, telecomunicații, radio, tv, internet	20.01.08	20.000		5.000	5.000	5.000	5.000			
13	Materiale și prestări de servicii cu caracter funcțional	20.01.09	5.000		2.000	1.000	1.000	1.000			
14	Alte bunuri și servicii pentru întreținere și funcționare	20.01.30	68.000		20.000	18.000	15.000	15.000			
15	Bunuri de natură obiectelor de inventar	20.05	1.000		1.000						
16	Alte obiecte de inventar	20.05.30	1.000		1.000						
17	Alte cheltuieli	20.30	6.000		3.000	2.000	1.000				
18	Prime de asigurare non-viață	20.30.03	2.000		1.000	1.000					
19	Chiri	20.30.04	3.000		1.000	1.000	1.000				
20	Alte cheltuieli cu bunuri și servicii	20.30.30	1.000		1.000						

Nr crt	DENUMIREA INDICATORILOR	COD	Prevederi anuale		Prevederi trimestriale				Estimari			
			Total	din care credite bugetare destinate sîngerii plăţilor restante	TRIM. I	TRIM. II	TRIM. III	TRIM. IV	2015	2016	2017	

ORDONATOR PRINCIPAL DE CREDITE,
POPESCU CRISTIAN VICTOR PIEDONE



DIRECTOR ECONOMIC,
ENE COSTEL



PRESEDINTE DE SEDINTA,

MARIAN PETCU



BUGET DE CHELTUIELI PENTRU ANUL 2014


Anexa 3.3.1
ACC 31/2013.2014
 20/03/2014 17:04:14 Pag.1/2

- Mii lei -

Nr crt	DENUMIREA INDICATORILOR	COD	Prevederi anuale		Prevederi trimestriale				Estimari		
			Total	din care credite bugetare destinate stingerii plătilor restante	TRIM. I	TRIM. II	TRIM. III	TRIM. IV	2015	2016	2017
1	Cheltuieli totale (Sectiunea de functionare + Sectiunea de dezvoltare)	00	257.000		65.000	96.000	49.000	47.000			
2	Sectiunea de functionare	SF	257.000		65.000	96.000	49.000	47.000			
3	CHELTUIELI CURENTE	01	257.000		65.000	96.000	49.000	47.000			
4	Bunuri si servicii	20	257.000		65.000	96.000	49.000	47.000			
5	Bunuri si servicii	20.01	250.000		61.000	94.000	48.000	47.000			
6	Furnituri de birou	20.01.01	16.000		4.000	4.000	4.000	4.000			
7	Materiale pentru curatenie	20.01.02	8.000		2.000	2.000	2.000	2.000			
8	Incalzit, iluminat si forta motrica	20.01.03	70.000		20.000	20.000	15.000	15.000			
9	Apa, canal si salubritate	20.01.04	5.000		3.000	1.000	1.000				
10	Carburanti si lubrifianti	20.01.05	46.000		2.000	40.000	2.000	2.000			
11	Piese de schimb	20.01.06	12.000		3.000	3.000	3.000	3.000			
12	Posta, telecomunicatii, radio, tv, internet	20.01.08	20.000		5.000	5.000	5.000	5.000			
13	Materiale si prestari de servicii cu caracter functional	20.01.09	5.000		2.000	1.000	1.000	1.000			
14	Alte bunuri si servicii pentru intretinere si functionare	20.01.30	68.000		20.000	18.000	15.000	15.000			
15	Bunuri de natura obiectelor de inventar	20.05	1.000		1.000						
16	Alte obiecte de inventar	20.05.30	1.000		1.000						
17	Alte cheltuieli	20.30	6.000		3.000	2.000	1.000				
18	Prime de asigurare non-viata	20.30.03	2.000		1.000	1.000					
19	Chirii	20.30.04	3.000		1.000	1.000	1.000				
20	Alte cheltuieli cu bunuri si servicii	20.30.30	1.000		1.000						


Nr crt	DENUMIREA INDICATORILOR	COD	Prevederi anuale		Prevederi trimestriale				Estimari			
			Total	din care credite bugetare destinate stingerii plăților restante	TRIM. I	TRIM. II	TRIM. III	TRIM. IV	2015	2016	2017	

ORDONATOR PRINCIPAL DE CREDITE
POPESCU CRISTIAN VICTOR PIEDONE




PRESEDINTE DE SEDINTA,

MARIAN PERCU



DIRECTOR ECONOMIC,
ENE COSTEL





BUGET DE CHELTUIELI PENTRU ANUL 2014

ANEXA 3.4
 HCL 39/27.03.2014
 21/03/2014 09:32:50 Pag.1/3

- Mii lei -

Nr crt	DENUMIREA INDICATORILOR	COD	Prevederi anuale		Prevederi trimestriale				Estimari		
			Total	din care credite bugetare destinate stingerii plăților restante	TRIM. I	TRIM. II	TRIM. III	TRIM. IV	2015	2016	2017
1	Cheltuieli totale (Secțiunea de funcționare + Secțiunea de dezvoltare)	00	18 810.000		4 589.500	7 510.500	6 158.500	551.500			
2	Secțiunea de funcționare	SF	13 949.000		4 589.500	4 649.500	4 158.500	551.500			
3	CHELTUIELI CURENTE	01	13 949.000		4 589.500	4 649.500	4 158.500	551.500			
4	Cheltuieli de personal	10	10 800.000		3 504.000	3 504.000	3 501.000	291.000			
5	Cheltuieli cu salariile în bani	10.01	6 443.000		2 051.000	2 051.000	2 050.000	291.000			
6	Salarii de baza	10.01.01	5 475.000		1 728.000	1 728.000	1 728.000	291.000			
7	Alte sporuri	10.01.06	243.000		81.000	81.000	81.000				
8	Indemnizatii platite unor persoane din afara unitatii	10.01.12	5.000		2.000	2.000	1.000				
9	Alte drepturi salariale în bani	10.01.30	726.000		240.000	240.000	240.000				
10	Cheltuieli salariale în natura	10.02	2 363.000		788.000	788.000	787.000				
11	Norme de hrana	10.02.02	2 363.000		788.000	788.000	787.000				
12	Contributii	10.03	1 994.000		665.000	665.000	664.000				
13	Contributii de asigurari sociale de stat	10.03.01	1 413.000		471.000	471.000	471.000				
14	Contributii de asigurari de somaj	10.03.02	63.000		21.000	21.000	21.000				
15	Contributii de asigurari sociale de sanatate	10.03.03	423.000		141.000	141.000	141.000				
16	Contributii de asigurari pentru accidente de munca si boli profesionale	10.03.04	32.000		11.000	11.000	10.000				
17	Contributii pentru concedii si indemnizatii	10.03.06	63.000		21.000	21.000	21.000				
18	Bunuri si servicii	20	3 149.000		1 085.500	1 145.500	657.500	260.500			
19	Bunuri si servicii	20.01	1 848.000		593.500	615.000	435.000	204.500			
20	Furnituri de birou	20.01.01	301.000		76.000	100.000	100.000	25.000			
21	Materiale pentru curatenie	20.01.02	51.000		21.000	20.000	10.000				
22	Incalzit, iluminat si forta motrica	20.01.03	106.000		35.500	34.000	24.000	12.500			
23	Apa, canal si salubritate	20.01.04	41.000		16.000	10.000	10.000	5.000			
24	Carburanti si lubrifianti	20.01.05	402.000		151.000	151.000	100.000				
25	Piese de schimb	20.01.06	102.000		22.000	30.000	30.000	20.000			
26	Posta, telecomunicatii, radio, tv, internet	20.01.08	310.000		85.000	84.000	80.000	61.000			
27	Materiale si prestari de servicii cu caracter functional	20.01.09	51.000		16.000	15.000	10.000	10.000			
28	Alte bunuri si servicii pentru intretinere si functionare	20.01.30	484.000		171.000	171.000	71.000	71.000			

BUGET DE CHELTUIELI PENTRU ANUL 2014


21/03/2014 09:32:50 Pag.2/3

- Mii lei -


Nr crt	DENUMIREA INDICATORILOR	COD	Prevederi anuale		Prevederi trimestriale				Estimari		
			Total	din care credite bugetare destinate stingerii plăților restante	TRIM. I	TRIM. II	TRIM. III	TRIM. IV	2015	2016	2017
29	Reparatii curente	20.02	50.000		20.000	15.000	15.000				
30	Medicamente si materiale sanitare	20.04	5.000		1.000	2.000	1.000	1.000			
31	Materiale sanitare	20.04.02	5.000		1.000	2.000	1.000	1.000			
32	Bunuri de natura obiectelor de inventar	20.05	625.000		223.000	301.500	91.500	11.000			
33	Uniforme si echipamente	20.05.01	520.000		200.000	250.000	70.000				
34	Alte obiecte de inventar	20.05.30	105.000		21.000	51.500	21.500	11.000			
35	Deplasari, detasari, transferuri	20.06	100.000		15.000	35.000	40.000	10.000			
36	Deplasari inelme, detasari, transferuri	20.06.01	100.000		15.000	35.000	40.000	10.000			
37	Carti, publicatii si materiale documentare	20.11	5.000		2.000	2.000	1.000				
38	Pragatire profesionala	20.13	100.000		30.000	40.000	20.000	10.000			
39	Protectia muncii	20.14	100.000		25.000	65.000	10.000				
40	Munitii, fuzuri si armament de natura activelor fixe pentru armata	20.15	20.000		5.000	10.000	5.000				
41	Cheltuieli judiciare si extrajudiciare derivate din actiuni in reprezentarea intereselor statului, potrivit dispozitiilor legale	20.25	120.000		120.000						
42	Alte cheltuieli	20.30	176.000		53.000	60.000	39.000	24.000			
43	Reclama si publicitate	20.30.01	3.000		2.000	1.000					
44	Prima de asigurare non-viata	20.30.03	95.000		19.000	37.000	27.000	12.000			
45	Chirii	20.30.04	4.000		1.000	1.000	1.000	1.000			
46	Alte cheltuieli cu bunuri si servicii	20.30.30	74.000		31.000	21.000	11.000	11.000			
47	Secțiunea de dezvoltare	SD	4 861.000			2 861.000	2 000.000				
48	CHELTUIELI DE CAPITAL	70	4 861.000			2 861.000	2 000.000				
49	Active nefinanciare	71	4 861.000			2 861.000	2 000.000				
50	Active fixe (inclusiv reparatii capitale)	71.01	4 861.000			2 861.000	2 000.000				
51	Constructii	71.01.01	4 254.000			2 254.000	2 000.000				
52	Masini, echipamente si mijloace de transport	71.01.02	561.000			561.000					
53	Alte active fixe	71.01.30	46.000			46.000					

Nr crt	DENUMIREA INDICATORILOR	COD	Prevederi anuale		Prevederi trimestriale				Estimari			
			Total	din care credite bugetare destinate stingerii plășilor restante	TRIM. I	TRIM. II	TRIM. III	TRIM. IV	2015	2016	2017	

ORDONATOR PRINCIPAL DE CREDITE,
POPESCU CRISTIAN VICTOR PIEDONE



PRESEDINTE DE SEDINTA,

MARIANA PETCU


DIRECTOR ECONOMIC,
ENE COSTEL



**TUD**

TOR 4 BUCUREȘTI

strativ - teritorială : CONSILIUL LOCAL AL SECTORULUI 4 BUCUREȘTI

Instituția publică: POLIȚIA LOCALĂ SECTOR 4

Formular: 11/05

ANEXA 4
 1002.02.03 01/05

**PROPUNERI BUGETUL
 PE TITLURI DE CHELTUIELI, ARTICOLE ȘI ALINEATE, PE ANUL 2014**

- mii lei -

DENUMIREA INDICATORILOR	Cod indicator	PREVEDERI ANUALE		PREVEDERI TRIMESTRIALE			
		TOTAL	din care credite bugetare destinate stingerii plăților restante	Trim.I	Trim.II	Trim.III	Trim.IV
TOTAL CHELTUIELI (SECTIUNEA DE FUNCȚIONARE+SECTIUNEA DE DEZVOLTARE)		18651	0	4544	7475	6123	519
SECTIUNEA DE FUNCȚIONARE (cod 01+80+81+84)		13800	0	4544	4614	4123	519
<i>CHELTUIELI CURENTE (cod 10+20+30+40+50+51SF+55SF+57+59)</i>	01	13800	0	4544	4614	4123	519
TITLUL I CHELTUIELI DE PERSONAL (cod 10.01+10.02+10.03)	10	10800	0	3504	3504	3507	291
<i>Cheltuieli salariale in bani (cod 10.01.01 la 10.01.16 +10.01.30)</i>	10.01	6443	0	2051	2051	2050	291
Salarii de baza	10.01.01	5475	0	1728	1728	1728	291
Sporuri pentru conditii de munca	10.01.05	0					
Alte sporuri	10.01.06	243		81	81	81	
Ore suplimentare	10.01.07	x	x	x	x	x	x
Fond de premii	10.01.08	x	x	x	x	x	x
Prima de vacanta	10.01.09	x	x	x	x	x	x
Fond pentru posturi ocupate prin cumul	10.01.10	0					
Fond aferent plății cu ora	10.01.11	0					
Indemnizații platite unor persoane din afara unitatii	10.01.12	5		2	2	1	
Indemnizații de delegare	10.01.13	0					
Indemnizații de detașare	10.01.14	0					
Alocații pentru transportul la și de la locul de munca	10.01.15	0					
Alocații pentru locuințe	10.01.16	0					
Alte drepturi salariale in bani	10.01.30	720		240	240	240	
<i>Cheltuieli salariale in natura (cod 10.02.01 la 10.02.06+10.02.30)</i>	10.02	2363	0	788	788	787	0
Tichete de masa *)	10.02.01	0					
Norme de hrana	10.02.02	2363		788	788	787	
Uniforme si echipament obligatoriu	10.02.03	0					
Locuinta de serviciu folosita de salariat si familia sa	10.02.04	0					
<i>Transportul la si de la locul de munca</i>	10.02.05	0					
Tichete de vacanta	10.02.06	x	x	x	x	x	x
Alte drepturi salariale in natura	10.02.30	0					

DENUMIREA INDICATORILOR	Cod indicator	PREVEDERI ANUALE		PREVEDERI TRIMESTRIALE			
		TOTAL	din care credite bugetare destinate stingerii plăților restante	Trim.I	Trim.II	Trim.III	Trim.IV
Contributii (cod 10.03.01 la 10.03.06)	10.03	1994	0	665	665	664	0
Contributii de asigurari sociale de stat	10.03.01	1413		471	471	471	
Contributii de asigurari de somaj	10.03.02	63		21	21	21	
Contributii de asigurari sociale de sanatate	10.03.03	423		141	141	141	
Contributii de asigurari pentru accidente de munca si boli profesionale	10.03.04	32		11	11	10	
Prime de asigurare de viata plătite de angajator pentru angajati	10.03.05	0					
Contributii pentru concedii si indemnizatii	10.03.06	63		21	21	21	
TITLUL II BUNURI SI SERVICII (cod 20.01 la 20.06+20.09 la 20.16+20.18 la 20.27+20.30)	20	3000	0	1040	1110	622	228
Bunuri si servicii (cod 20.01.01 la 20.01.09+20.01.30)	20.01	1722	0	555	585	405	177
Furnituri de birou	20.01.01	300		75	100	100	25
Materiale pentru curatenie	20.01.02	60		20	20	10	0
Incalzit, iluminat si forta motrica	20.01.03	90		30	30	20	10
Apa, canal si salubritate	20.01.04	40		15	10	10	5
Carburanti si lubrifianti	20.01.05	400		150	150	100	0
Piese de schimb	20.01.06	100		20	30	30	20
Transport	20.01.07	0					
Posta, telecomunicatii, radio, tv, internet	20.01.08	292		80	80	75	57
Materiale si prestari de servicii cu caracter functional	20.01.09	50		15	15	10	10
Alte bunuri si servicii pentru intretinere si functionare	20.01.30	400		150	150	50	50
Reparatii curente	20.02	50		20	15	15	
Hrana (cod 20.03.01+20.03.02)	20.03	0	0	0	0	0	0
Hrana pentru oameni	20.03.01						
Hrana pentru animale	20.03.02						
Medicamente si materiale sanitare (cod 20.04.01 la 20.04.04)	20.04	5	0	1	2	1	1
Medicamente	20.04.01	0		0	0	0	
Materiale sanitare	20.04.02	5		1	2	1	1
Reactivi	20.04.03	0					
Dezinfectanti	20.04.04	0					
Bunuri de natura obiectelor de inventar (cod 20.05.01+20.05.03+20.05.30)	20.05	620	0	220	300	90	10
Uniforme si echipament	20.05.01	520		200	250	70	0
Lenjerie si accesorii de pal	20.05.03	0					
Alte obiecte de inventar	20.05.30	100		20	50	20	10
Deplasari, detasari, transferari (cod 20.06.01+20.06.02)	20.06	100	0	15	35	40	10
Deplasari interne, detasari, transferari	20.06.01	100		15	35	40	10
Deplasari in strainatata	20.06.02	0					

DENUMIREA INDICATORILOR	Cod indicator	PREVEDERI ANUALE		PREVEDERI TRIMESTRIALE			
		TOTAL	din care credite bugetare destinate stingerii plășilor restante	Trim.I	Trim.II	Trim.III	Trim.IV
Materiale de laborator	20.09	0					
Cercetare-dezvoltare	20.10	0					
Carti, publicatii si materiale documentare	20.11	5		2	2	1	0
Consultanta si expertiza	20.12	0					
Pregatire profesionala	20.13	100		30	40	20	10
Protectia muncii	20.14	100		25	65	10	0
Munitii, furnituri si armament de natura activsilor fixe pentru armata	20.15	20	0	5	10	5	0
Studii si cercetari	20.16	0					
Plati pentru finantarea patrimoniului genetic al animalelor	20.18	0					
Contribuții ale administratiei publice locale la realizarea unor lucrări și servicii de interes public local, în baza unor convenții sau contracte de asociere	20.19	0					
Reabilitare infrastructura program inundatii pentru autoritati publice locale	20.20	0					
Meteorologie	20.21	0					
Finantarea actiunilor din domeniul apelor	20.22	0					
Prevenirea și combaterea inundațiilor și înghețurilor	20.23	0					
Comisioane și alte costuri aferente împrumuturilor (cod 20.24.01 la 20.24.03)	20.24	0					
Comisioane și alte costuri aferente împrumuturilor externe	20.24.01						
Comisioane și alte costuri aferente împrumuturilor interne	20.24.02						
Stabilirea riscului de tara	20.24.03						
Cheltuieli judiciare și extrajudiciare derivate din actiuni în reprezentarea intereselor statului, potrivit dispozițiilor legale	20.25	120		120	0	0	0
Tichete cadou	20.27	0					
Alte cheltuieli (cod 20.30.01 la 20.30.04+20.30.06+20.30.07+20.30.09+20.30.30)	20.30	158	0	47	56	35	20
Reclama și publicitate	20.30.01	3		2	1		
Protocoll și reprezentare	20.30.02	0					
Prime de asigurare non-vitala	20.30.03	85		15	35	25	10
Chirii	20.30.04	0					
Prestari servicii pentru transmiterea drepturilor	20.30.06	0					
Fondul Presedintelui/Fondul conducatorului institutiei publice	20.30.07	0					
Executarea silitei a creantelor bugetare	20.30.09	0					
Alte cheltuieli cu bunuri și servicii	20.30.30	70		30	20	10	10
TITLUL III DOBANZI (cod 30.01 la 30.03)	30						
Dobanzi aferente datoriei publice interne (cod 30.01.01+30.01.02)	30.01						
Dobanzi aferente datoriei publice interne directe	30.01.01						
Dobanzi aferente creditelor interne garantate	30.01.02						
Dobanzi aferente datoriei publice externe (cod 30.02.01 la 30.02.03+30.02.05)	30.02						
Dobanzi aferente datoriei publice externe directe	30.02.01						
Dobanzi aferente creditelor externe contractate de ordonatorii de credite	30.02.02						


DENUMIREA INDICATORILOR	Cod indicator	PREVEDERI ANUALE		PREVEDERI TRIMESTRIALE			
		TOTAL	din care credite bugetare destinate stingerii plăților restante	Trim.I	Trim.II	Trim.III	Trim.IV
Rambursari de credite aferente datoriei publice interne locale	81.02.05						
TITLUL XVII PLATI EFECTUATE IN ANII PRECEDENTI SI RECUPERATE IN ANUL CURENT	84	0					
Plati efectuate in anii precedenti si recuperate in anul curent	85.01						
SECȚIUNEA DE DEZVOLTARE (cod 51+55+56+70+84)		4861	0	0	2861	2000	0
TITLUL VI TRANSFERURI INTRE UNITATI ALE ADMINISTRATIEI PUBLICE (cod 51.02)	51						
Transferuri de capital (cod 51.02.12+51.02.22 la 51.02.28)	51.02						
Transferuri pentru finanțarea investițiilor la spitale	51.02.12						
Transferuri de la bugetul de stat către bugetele locale pentru finanțarea echipamentelor de comunicații în urgență în sănătate	51.02.22						
Transferuri de la bugetul de stat către bugetele locale pentru finanțarea reparațiilor capitale în sănătate	51.02.23						
Transferuri de la bugetul de stat către bugetele locale pentru finanțarea altor investiții în sănătate	51.02.24						
Transferuri din veniturile proprii ale Ministerului Sănătății către bugetele locale pentru finanțarea aparatului medical și echipamentelor de comunicații în urgență în sănătate	51.02.25						
Transferuri din veniturile proprii ale Ministerului Sănătății către bugetele locale pentru finanțarea reparațiilor capitale în sănătate	51.02.26						
Transferuri din veniturile proprii ale Ministerului Sănătății către bugetele locale pentru finanțarea altor investiții în sănătate	51.02.27						
Transferuri din bugetele locale pentru finanțarea cheltuielilor de capital din domeniul sănătății	51.02.28						
TITLUL VII ALTE TRANSFERURI (cod 55.01)	55						
A. Transferuri interne (cod 55.01.03+55.01.08 la 55.01.10+55.01.12+55.01.13+55.01.15+55.01.21 la 55.01.25+55.01.27+55.01.28+55.01.42)	55.01						
Programe cu finanțare rambursabilă	55.01.03						
Programe PHARE și alte programe cu finanțare nerambursabilă	55.01.08						
Programe ISPA	55.01.09						
Programe SAPARD	55.01.10						
Investiții ale agenților economici cu capital de stat	55.01.12						
Programe de dezvoltare	55.01.13						
Fond Roman de Dezvoltare Socială	55.01.15						
Cheltuieli neeligibile ISPA	55.01.28						
Transferuri din bugetul local către asociațiile de dezvoltare intercomunitară	55.01.42						
Transferuri pentru lichidarea obligațiilor restante ale centrelor de termoficare	56.01.64						

DENUMIREA INDICATORILOR	Cod indicator	PREVEDERI ANUALE		PREVEDERI TRIMESTRIALE			
		TOTAL	din care credite bugetare destinate stingerii plăților restante	Trim.I	Trim.II	Trim.III	Trim.IV
	58.18.02						
Finanțarea externă nerambursabilă *)	56.18.03						
Cheltuieli neeligibile *)	70	4861	0	0	2861	2000	0
CHELTUIELI DE CAPITAL (cod 71+72+75)	71	4861	0	0	2861	2000	0
TITLUL XII ACTIVE NEFINANCIARE (cod 71.01 la 71.03)	71.01	4861	0	0	2861	2000	0
Active fixe (cod 71.01.01 la 71.01.03+71.01.30)	71.01.01	4254					
Construcții	71.01.02	581		0	581	0	0
Mașini, echipamente și mijloace de transport	71.01.03	0		0	0	0	0
Mobilier, aparatură birotică și alte active corporale	71.01.30	46		0	46	0	0
Alte active fixe	71.02	0	0	0	0	0	0
Stocuri (cod 71.02.01)	71.02.01	0					
Rezerve de stat și de mobilizare	71.03	0					
Reparații capitale aferente activelor fixe	72						
TITLUL XIII ACTIVE FINANCIARE (cod 72.01)	72.01						
Active financiare (cod 72.01.01)	72.01.01						
Participare la capitalul social al societăților comerciale	75						
TITLUL XIV FONDUL NAȚIEZVOLTARE							
TITLUL XVII PLAȚI EFECTUATE ÎN ANII PRECEDENȚI ȘI RECUPERATE ÎN ANUL CURENT	84						
Plăți efectuate în anii precedenți și recuperate în anul curent	85.01						

*) Nu se acordă tichete de masă personalului din cadrul sistemului bugetar, cu excepția instituțiilor finanțate integral din venituri proprii

NOTA: Se va completa, după caz, cu alte articole și alineate potrivit clasificărilor indicatorilor privind finanțele publice, aprobată cu ordinul ministrului finanțelor publice, nr.1954/2005

Sumele prevăzute la titlul XVII "Plăți efectuate în anii precedenți și recuperate în anul curent" vor fi evidențiate cu semnul minus "-"



ȘEF SERVICIU BUGET-FINANȚE
SALARIZARE, CONTABILITATE
BĂLTOIU GABRIELA

Băltoiu

PREȘEDINTE DE ȘEDINȚĂ,

MARIAN PETCU

DIRECTOR ECONOMIC
Constanța ȘERĂNGĂU

Întocmit,
Consilier asistent
Ordina DIMA

Șerăngău



BUGET DE CHELTUIELI PENTRU ANUL 2014

ia si Protectia Contra Incendiilor

ANEXA 3.1.1.1
HCL 31/27.03.2014
 20/03/2014 17:05:12 Pag.1/2

- Mii lei -

Nr crt	DENUMIREA INDICATORILOR	COD	Prevederi anuale		Prevederi trimestriale				Estimari		
			Total	din care credite bugetare destinate stingerii plajilor restante	TRIM. I	TRIM. II	TRIM. III	TRIM. IV	2015	2016	2017
1	Cheftuilei totale (Sectiunea de functionare + Sectiunea de dezvoltare)	00	149.000		45.500	35.500	35.500	32.500			
2	Sectiunea de functionare	SF	149.000		45.500	35.500	35.500	32.500			
3	CHELTUIELI CURENTE	01	149.000		45.500	35.500	35.500	32.500			
4	Bunuri si servicii	20	149.000		45.500	35.500	35.500	32.500			
5	Bunuri si servicii	20.01	126.000		38.500	30.000	30.000	27.500			
6	Furnituri de birou	20.01.01	1.000		1.000						
7	Materiale pentru curatenie	20.01.02	1.000		1.000						
8	Incalziti, iluminat si forta motrice	20.01.03	16.000		5.500	4.000	4.000	2.500			
9	Apa, canal si salubritate	20.01.04	1.000		1.000						
10	Carburanti si lubrifianti	20.01.05	2.000		1.000	1.000					
11	Piese de schimb	20.01.06	2.000		2.000						
12	Posta, telecomunicatii, radio, tv, internet	20.01.08	18.000		5.000	4.000	5.000	4.000			
13	Materiale si prestari de servicii cu caracter functional	20.01.09	1.000		1.000						
14	Alte bunuri si servicii pentru intretinere si functionare	20.01.30	84.000		21.000	21.000	21.000	21.000			
15	Bunuri de natura obiectelor de inventar	20.05	5.000		1.000	1.500	1.500	1.000			
16	Alte obiecte de inventar	20.05.30	5.000		1.000	1.500	1.500	1.000			
17	Alte cheltuieli	20.30	18.000		6.000	4.000	4.000	4.000			
18	Prime de asigurare non-viata	20.30.03	10.000		4.000	2.000	2.000	2.000			
19	Chirii	20.30.04	4.000		1.000	1.000	1.000	1.000			
20	Alte cheltuieli cu bunuri si servicii	20.30.30	4.000		1.000	1.000	1.000	1.000			

BUGET DE CHELTUIELI PENTRU ANUL 2014

Nr crt	DENUMIREA INDICATORILOR	COD	Prevederi anuale		Prevederi trimestriale				Estimari			
			Total	din care credite bugetare destinate stingerii plăților restante	TRIM. I	TRIM. II	TRIM. III	TRIM. IV	2014	2016	2017	


ORDONATOR PRINCIPAL DE CREDITE,
POPESCU CRISTIAN VICTOR PIEDONE

DIRECTOR ECONOMIC,
ENE COSTEL



PRESEDINTE DE SEDINTA,

MARȘAN PETRU




BUGET DE CHELTUIELI PENTRU ANUL 2014

ANEXA 3.5
 HCL 31/27.03.2014
 21/03/2014 16:07:43 Pag.1/3

- Mii lei -

Nr crt	DENUMIREA INDICATORILOR	COD	Prevederi anuale		Prevederi trimestriale				Estimari		
			Total	din care credite bugetare destinate stingerii plăților restante	TRIM. I	TRIM. II	TRIM. III	TRIM. IV	2015	2016	2017
1	Cheltuieli totale (Sectiunea de functionare + Sectiunea de dezvoltare)	00	146 826.000	4 077.940	49 789.970	43 016.950	32 069.230	21 949.850			
2	Sectiunea de functionare	SF	145 606.380	4 077.940	49 759.970	41 827.330	32 069.230	21 949.850			
3	CHELTUIELI CURENTE	01	145 606.380	4 077.940	49 759.970	41 827.330	32 069.230	21 949.850			
4	Cheltuieli de personal	10	99 310.000		27 566.530	27 663.010	24 868.180	19 212.280			
5	Cheltuieli cu salariile in bani	10.01	77 760.940		21 545.600	21 621.460	19 495.760	15 098.120			
6	Salarii de baza	10.01.01	60 250.290		17 475.260	16 478.630	15 189.850	11 106.750			
7	Sporuri pentru conditiile de munca	10.01.05	2 812.390		784.190	751.570	702.840	573.790			
8	Alte sporuri	10.01.06	1 326.420		195.770	338.070	412.660	379.920			
9	Fond pentru posturi ocupate prin cumul	10.01.10	379.130		96.470	109.200	89.860	83.600			
10	Fond aferent platii cu ora	10.01.11	6 309.390		2 004.870	2 059.060	1 058.960	1 186.500			
11	Alte drepturi salariale in bani	10.01.30	6 683.320		989.040	1 884.930	2 041.790	1 767.560			
12	Contributii	10.03	21 549.060		6 020.930	6 041.550	5 372.420	4 114.160			
13	Contributii de asigurari sociale de stat	10.03.01	16 064.920		4 472.200	4 477.390	4 037.550	3 077.780			
14	Contributii de asigurari de somaj	10.03.02	422.370		116.500	122.230	100.550	83.090			
15	Contributii de asigurari sociale de sanatate	10.03.03	4 041.710		1 133.790	1 133.690	1 002.520	771.710			
16	Contributii de asigurari pentru accidente de munca si boli profesionale	10.03.04	192.370		51.370	54.590	45.400	41.010			
17	Contributii pentru concedii si indemnizatii	10.03.06	827.690		247.070	253.650	186.400	140.570			
18	Bunuri si servicii	20	37 985.380	4 061.470	17 605.440	12 792.190	6 147.680	1 440.070			
19	Bunuri si servicii	20.01	34 124.060	3 817.980	14 550.370	12 267.800	5 880.820	1 425.070			
20	Furnituri de birou	20.01.01	224.410	10.410	123.410	101.000					
21	Materiale pentru curatenie	20.01.02	617.180	95.530	216.430	400.750					
22	Incalziti, iluminat si forta motrice	20.01.03	8 602.620	1 080.140	4 774.020	3 210.000	618.600				
23	Apa, canal si salubritate	20.01.04	1 852.630	530.630	1 163.130	557.500	132.000				
24	Carburanti si lubrifianti	20.01.05	35.000		30.000	5.000					
25	Piese de schimb	20.01.06	652.000			462.000	190.000				
26	Posta, telecomunicatii, radio, tv, Internet	20.01.08	376.390	19.540	213.540	143.000	19.850				
27	Alte bunuri si servicii pentru intretinere si functionare	20.01.30	21 763.830	2 081.730	8 029.840	7 388.550	4 920.370	1 425.070			
28	Reparatii curente	20.02	46 910		46.910						




BUGET DE CHELTUIELI PENTRU ANUL 2014

- Mii lei -

Nr crt	DENUMIREA INDICATORILOR	COD	Prevederi anuale		Prevederi trimestriale				Estimari		
			Total	din care credite bugetare destinate stingerii plăților restante	TRIM. I	TRIM. II	TRIM. III	TRIM. IV	2015	2016	2017
29	Hrana	20.03	479.860	83.590	279.860	150.000	50.000				
30	Hrana pentru oameni	20.03.01	479.860	83.590	279.860	150.000	50.000				
31	Medicamente si materiale sanitare	20.04	3.220	0.220	0.220	3.000					
32	Medicamente	20.04.01	3.220	0.220	0.220	3.000					
33	Bunuri de natura obiectelor de inventar	20.05	513.430	60.900	60.900	302.530	150.000				
34	Alte obiecte de inventar	20.05.30	513.430	60.900	60.900	302.530	150.000				
35	Deplasari, detasari, transferuri	20.06	32.420	1.160	1.160	15.630	15.630				
36	Deplasari interne, detasari, transferuri	20.06.01	32.420	1.160	1.160	15.630	15.630				
37	Pregatire profesionala	20.13	1.530	1.530	1.530						
38	Alte cheltuieli	20.30	2 783.950	96.090	2 664.460	53.230	51.230	15.000			
39	Prime de asigurare non-viata	20.30.03	2.000			2.000					
40	Chirii	20.30.04	228.550	96.090	111.090	51.230	51.230	15.000			
41	Alte cheltuieli cu bunuri si servicii	20.30.30	2 553.400		2 553.400						
42	Asistenta sociala	57	5 093.000		1 370.000	1 372.130	1 053.370	1 297.500			
43	Ajutoare sociale	57.02	5 093.000		1 370.000	1 372.130	1 053.370	1 297.500			
44	Ajutoare sociale in natura	57.02.02	5 093.000		1 370.000	1 372.130	1 053.370	1 297.500			
45	Alte cheltuieli	59	3 218.000	16.470	3 218.000						
46	Burse	59.01	3 196.530		3 196.530						
47	Actiuni cu caracter stiintific si social-cultural	59.22	21.470	16.470	21.470						
48	Sectiunea de dezvoltare	SD	1 219.620		30.000	1 189.620					
49	PROIECTE CU FINANTARE DIN FONFURI EXTERENE NERAMBURSABILE (FEN) POSTADERARE	56	30.000		30.000						
50	Alte programe comunitare finantate in perioada 2007-2013	56.15	30.000		30.000						
51	Finantarea Uniunii Europene	56.15.02	26.130		26.130						
52	Cheltuieli neeligibile	56.15.03	3.870		3.870						
53	CHELTUIELI DE CAPITAL	70	1 189.620			1 189.620					
54	Active nefinanciare	71	1 189.620			1 189.620					
55	Active fixe (inclusiv reparatii capitale)	71.01	1 189.620			1 189.620					
56	Mobilier, aparatura birou si alte active corporale	71.01.03	37.250			37.250					

Nr crt	DENUMIREA INDICATORILOR	COD	Prevederi anuale		Prevederi trimestriale				Estimari			
			Total	din care credite bugetare destinate stingerii plăților restante	TRIM. I	TRIM. II	TRIM. III	TRIM. IV	2015	2016	2017	
57	Alte active fixe	71.01.30	1 152.370			1 152.370						

ORDONATOR PRINCIPAL DE CREDITE,
POPESCU CRISTIAN VICTOR PIEDONE



DIRECTOR ECONOMIC,
ENE COSTEL



PRESEDINTE DE SEDINTA,



Aviz 3.5.1
Anexa 3/12/2015 etc

**BUGETUL
PE TITLURI DE CHELTUIELI, ARTICOLE ȘI ALINEATE, PE ANUL 2014 ȘI ESTIMĂRI PENTRU ANII 2015-2017**

Cap 85.01 - Învățământul cerului prin Unitățile de Învățământ

... mii lei.

DENUMIREA INDICATORILOR	Cod indicator	PREVEDERI ANUALE		PREVEDERI TRIMESTRIALE				Estimari		
		TOTAL	din care credite bugetare destinate stingerii plăților restante	Trim.I	Trim.II	Trim.III	Trim.IV	2015	2016	2017
TOTAL CHELTUIELI (SECȚIUNEA DE FUNCȚIONARE+SECȚIUNEA DE DEZVOLTARE)		108,398.29	749.86	32,045.42	30,792.41	26,333.18	19,227.28			
SECȚIUNEA DE FUNCȚIONARE (cod 01+80+81+84)		107,478.67	749.86	32,015.42	29,502.79	26,333.18	19,227.28			
CHELTUIELI CURENTE (cod 10+20+30+40+50+51SF+55SF+57+59)	01	107,478.67	749.86	32,015.42	29,502.79	26,333.18	19,227.28			
TITLUL I CHELTUIELI DE PERSONAL (cod 10.01+10.02+10.03)	10	99,310.00	0.00	27,566.53	27,663.01	24,868.18	19,212.28			
Cheștiile salariale în bani (cod 10.01.01 la 10.01.16 +10.01.30)	10.01	77,760.94	0.00	21,545.60	21,621.46	19,495.76	15,098.12	x	x	x
Salarii de baza	10.01.01	60,250.29	0.00	17,475.26	16,478.63	15,189.65	11,106.75	x	x	x
Sporuri pentru condiții de muncă	10.01.05	2,812.39	0.00	784.19	751.57	702.84	573.79	x	x	x
Alte sporuri	10.01.06	1,326.42	0.00	195.77	338.07	412.66	379.92	x	x	x
Ore suplimentare	10.01.07	0.00	0.00	0.00	0.00	0.00	0.00	x	x	x
Fond de premii	10.01.08	0.00	0.00	0.00	0.00	0.00	0.00	x	x	x
Prima de vacanță	10.01.09	0.00	0.00	0.00	0.00	0.00	0.00	x	x	x
Fond pentru posturi ocupate prin cumul	10.01.10	379.13	0.00	96.47	109.20	89.86	83.60	x	x	x
Fond aferent plății cu ora	10.01.11	6,309.39	0.00	2,004.87	2,059.06	1,058.96	1,186.50	x	x	x
Indemnizații pentru deplasare	10.01.12	0.00	0.00	0.00	0.00	0.00	0.00	x	x	x
Indemnizații de deplasare	10.01.13	0.00	0.00	0.00	0.00	0.00	0.00	x	x	x
Indemnizații de deplasare	10.01.14	0.00	0.00	0.00	0.00	0.00	0.00	x	x	x
Alocatii pentru transportul la și de la locul de muncă	10.01.15	0.00	0.00	0.00	0.00	0.00	0.00	x	x	x
Alocatii pentru locuință	10.01.16	0.00	0.00	0.00	0.00	0.00	0.00	x	x	x
Alte drepturi salariale în bani	10.01.30	6,683.32	0.00	989.04	1,884.93	2,041.79	1,767.56	x	x	x
Cheștiile salariale în natură (cod 10.02.01 la 10.02.06 +10.02.30)	10.02	0.00	0.00	0.00	0.00	0.00	0.00	x	x	x
Tichete de masă	10.02.01	0.00	0.00	0.00	0.00	0.00	0.00	x	x	x
Norme de hrană	10.02.02	0.00	0.00	0.00	0.00	0.00	0.00	x	x	x
Uniforme și echipament obligatoriu	10.02.03	0.00	0.00	0.00	0.00	0.00	0.00	x	x	x
Locuința de serviciu folosită de salariați și familia sa	10.02.04	0.00	0.00	0.00	0.00	0.00	0.00	x	x	x
Transportul la și de la locul de muncă	10.02.05	0.00	0.00	0.00	0.00	0.00	0.00	x	x	x
Tichete de vacanță	10.02.06	0.00	0.00	0.00	0.00	0.00	0.00	x	x	x
Alte drepturi salariale în natură	10.02.30	0.00	0.00	0.00	0.00	0.00	0.00	x	x	x
Contribuții (cod 10.03.01 la 10.03.04)	10.03	21,549.06	0.00	6,020.93	6,041.55	5,372.42	4,114.16	x	x	x
Contribuții de asigurări sociale de stat	10.03.01	16,064.92	0.00	4,472.20	4,477.39	4,037.55	3,077.78	x	x	x
Contribuții de asigurări de sănătate	10.03.02	422.37	0.00	116.50	122.23	100.55	83.09	x	x	x
Contribuții de asigurări pentru accidente de muncă și boli profesionale	10.03.03	4,041.71	0.00	1,133.79	1,133.69	1,002.52	771.71	x	x	x
	10.03.04	192.94	0.00	51.37	55.16	45.40	41.01	x	x	x

**TUD**

NUMIREA INDICATORILOR

	Cod indicator	PREVEDERI ANUALE		PREVEDERI TRIMESTRIALE				Estimari		
		TOTAL	din care credite bugetare destinate stingerii plășilor restante	Trim.I	Trim.II	Trim.III	Trim.IV	2015	2016	2017
Prime de asigurare de viață plătite de angajator pentru angajați	10.03.05	0.00	0.00	0.00	0.00	0.00	0.00	x	x	x
Contribuții pentru concedii și indemnizatii	10.03.06	827.12	0.00	247.07	253.08	186.40	140.57	x	x	x
TITLUL II BUNURI SI SERVICII (cod 20.01 la 20.06+20.09 la 20.16+20.18 la 20.27+20.30)		4,950.67	733.39	1,230.89	2,239.78	1,465.00	15.00			
Bunuri si servicii (cod 20.01.01 la 20.01.09+20.01.30)	20									
Furnituri de birou	20.01	3,686.26	489.90	772.73	1,715.39	1,198.14	0.00	x	x	x
Materiale pentru curatenie	20.01.01	224.41	10.41	123.41	101.00	0.00	0.00	x	x	x
Localiz. iluminat si forta motrica	20.01.02	617.18	95.43	216.43	100.75	0.00	0.00	x	x	x
Apa, canal si salubritate	20.01.03	40.66	9.66	25.66	10.00	5.00	0.00	x	x	x
Carburanti si lubrifianti	20.01.04	8.13	1.13	3.63	2.50	2.00	0.00	x	x	x
Piese de schimb	20.01.05	35.00	0.00	30.00	5.00	0.00	0.00	x	x	x
Transport	20.01.06	200.00	0.00	0.00	100.00	100.00	0.00	x	x	x
Posta, telecomunicatii, radio, tv, internet	20.01.07	0.00	0.00	0.00	0.00	0.00	0.00	x	x	x
Materiale si prestari de servicii cu caracter functional	20.01.08	13.89	13.89	13.89	0.00	0.00	0.00	x	x	x
Alte bunuri si servicii pentru intretinere si functionare	20.01.09	0.00	0.00	0.00	0.00	0.00	0.00	x	x	x
Reparatii curente	20.01.30	2,546.99	359.38	359.71	1,096.14	1,091.14	0.00	x	x	x
Hrana (cod 20.03.01+20.03.02)	20.02	0.00	0.00	0.00	0.00	0.00	0.00	x	x	x
Hrana pentru oameni	20.03.01	479.86	83.59	279.86	150.00	50.00	0.00	x	x	x
Hrana pentru animale	20.03.02	0.00	0.00	0.00	0.00	0.00	0.00	x	x	x
Medicamente si materiale sanitare (cod 20.04.01 la 20.04.04)	20.04	0.00	0.00	0.00	0.00	0.00	0.00	x	x	x
Medicamente	20.04.01	3.22	0.22	0.22	3.00	0.00	0.00	x	x	x
Materiale sanitare	20.04.02	3.22	0.22	0.22	3.00	0.00	0.00	x	x	x
Reactivi	20.04.03	0.00	0.00	0.00	0.00	0.00	0.00	x	x	x
Dezinfectant	20.04.04	0.00	0.00	0.00	0.00	0.00	0.00	x	x	x
Bunuri de natura obiectelor de inventar (cod 20.05.01+20.05.03+20.05.30)	20.05	513.43	60.90	60.90	302.53	150.00	0.00	x	x	x
Uniforme si echipament	20.05.01	0.00	0.00	0.00	0.00	0.00	0.00	x	x	x
Lenjerie si accesorii de pat	20.05.03	0.00	0.00	0.00	0.00	0.00	0.00	x	x	x
Alte obiecte de inventar	20.05.30	513.43	60.90	60.90	302.53	150.00	0.00	x	x	x
Deplasari, deplasari, transferari (cod 20.06.01+20.06.02)	20.06	32.42	1.16	1.16	15.63	15.63	0.00	x	x	x
Deplasari interne, deplasari, transferari	20.06.01	32.42	1.16	1.16	15.63	15.63	0.00	x	x	x
Deplasari in strainatate	20.06.02	0.00	0.00	0.00	0.00	0.00	0.00	x	x	x
Materiale de laborator	20.09	0.00	0.00	0.00	0.00	0.00	0.00	x	x	x
Cercetare-dezvoltare	20.10	0.00	0.00	0.00	0.00	0.00	0.00	x	x	x
Carti, publicatii si materiale documentare	20.11	0.00	0.00	0.00	0.00	0.00	0.00	x	x	x
Consultanta si expertiza	20.12	0.00	0.00	0.00	0.00	0.00	0.00	x	x	x
Preparare profesionala	20.13	1.53	1.53	1.53	0.00	0.00	0.00	x	x	x
Protectia muncii	20.14	0.00	0.00	0.00	0.00	0.00	0.00	x	x	x
Munite, furnituri si armament de natura activelor fixe pentru armata	20.15	0.00	0.00	0.00	0.00	0.00	0.00	x	x	x
Studii si cercetari	20.16	0.00	0.00	0.00	0.00	0.00	0.00	x	x	x
Plati pentru bunurile patrimoniului genului si animalilor	20.18	0.00	0.00	0.00	0.00	0.00	0.00	x	x	x

NUMIREA INDICATORILOR	Cod indicator	PREVEDERI ANUALE		PREVEDERI TRIMESTRIALE				Estimari		
		TOTAL	din care credite bugetare destinate stingerii plăților restante	Trim.I	Trim.II	Trim.III	Trim.IV	2015	2016	2017
Contribuții ale administrației publice locale la realizarea unor lucrări și servicii de interes public local, în baza unor convenții sau contracte de asociere	20.19	0.00	0.00	0.00	0.00	0.00	0.00			
Reabilitare infrastructura program inundatii pentru autoritati publice locale	20.20	0.00	0.00	0.00	0.00	0.00	0.00	x	x	x
Meteorologie	20.21	0.00	0.00	0.00	0.00	0.00	0.00	x	x	x
Finantarea actiunilor din domeniul apelor	20.22	0.00	0.00	0.00	0.00	0.00	0.00	x	x	x
Prevenirea si combaterea inundatiilor si ingheturilor	20.23	0.00	0.00	0.00	0.00	0.00	0.00	x	x	x
Comisioane si alte costuri aferente imprumuturilor (cod 20.24.01 la 20.24.03)	20.24	0.00	0.00	0.00	0.00	0.00	0.00	x	x	x
Comisioane si alte costuri aferente imprumuturilor externe	20.24.01	0.00	0.00	0.00	0.00	0.00	0.00	x	x	x
Comisioane si alte costuri aferente imprumuturilor interne	20.24.02	0.00	0.00	0.00	0.00	0.00	0.00	x	x	x
Stabilirea rîscului de tara	20.24.03	0.00	0.00	0.00	0.00	0.00	0.00	x	x	x
Cheltuieli judiciare si extrajudiciare derivate din actiuni in reprezentarea intereselor statului, potrivit dispozitiilor legale	20.25	0.00	0.00	0.00	0.00	0.00	0.00	x	x	x
Tichete cadou	20.27	0.00	0.00	0.00	0.00	0.00	0.00	x	x	x
Alte cheltuieli (cod 20.30.01 la 20.30.04+20.30.06+20.30.07+20.30.09+20.30.30)	20.30	233.95	96.09	114.49	53.23	51.23	15.00	x	x	x
Reclama si publicitate	20.30.01	0.00	0.00	0.00	0.00	0.00	0.00	x	x	x
Protocol si reprezentare	20.30.02	0.00	0.00	0.00	0.00	0.00	0.00	x	x	x
Prime de asigurare non-viata	20.30.03	2.00	0.00	0.00	0.00	0.00	0.00	x	x	x
Chim	20.30.04	228.55	96.09	111.09	51.23	51.23	15.00	x	x	x
Presteri servicii pentru transmiterea drepturilor	20.30.06	0.00	0.00	0.00	0.00	0.00	0.00	x	x	x
Fondul Presedintelui/Fondul conducatorului institutiei publice	20.30.07	0.00	0.00	0.00	0.00	0.00	0.00	x	x	x
Executarea siliila a creanțelor bugetare	20.30.09	0.00	0.00	0.00	0.00	0.00	0.00	x	x	x
Alte cheltuieli cu bunuri si servicii	20.30.30	3.40	0.00	3.40	0.00	0.00	0.00	x	x	x
TITLUL IX ASISTENTA SOCIALA (cod 57.02)	57	0.00	0.00	0.00	0.00	0.00	0.00	x	x	x
Ajutoare sociale (cod 57.02.01 la 57.02.04)	57.02	0.00	0.00	0.00	0.00	0.00	0.00	x	x	x
Ajutoare sociale in numerar	57.02.01	0.00	0.00	0.00	0.00	0.00	0.00	x	x	x
Ajutoare sociale in natura	57.02.02	0.00	0.00	0.00	0.00	0.00	0.00	x	x	x
Tichete de cresa	57.02.03	0.00	0.00	0.00	0.00	0.00	0.00	x	x	x
Tichete cadou acordate pentru cheltuieli sociale	57.02.04	0.00	0.00	0.00	0.00	0.00	0.00	x	x	x
TITLUL X ALTE CHELTUIELI (cod 59.01+59.02+59.11+59.12+59.15+59.17+59.22+59.25+59.30)	59	3,218.00	16.47	3,218.00	0.00	0.00	0.00			
Burse	59.01	3,196.53	0.00	3,196.53	0.00	0.00	0.00	x	x	x
Ajutoare pentru daune provocate de calamitățile naturale	59.02	0.00	0.00	0.00	0.00	0.00	0.00	x	x	x
Asociații și fundații	59.11	0.00	0.00	0.00	0.00	0.00	0.00	x	x	x
Sustinerea cultelor	59.12	0.00	0.00	0.00	0.00	0.00	0.00	x	x	x
Contribuții la salarizarea personalului neclerical	59.15	0.00	0.00	0.00	0.00	0.00	0.00	x	x	x
Dospăgubiri civite	59.17	0.00	0.00	0.00	0.00	0.00	0.00	x	x	x
Actiuni cu caracter stiintific si social-cultural	59.22	21.47	16.47	21.47	0.00	0.00	0.00	x	x	x
Sume aferente plății creanțelor salariale	59.25	0.00	0.00	0.00	0.00	0.00	0.00	x	x	x
Programe si proiecte privind prevenirea si combaterea discriminarii	59.30	0.00	0.00	0.00	0.00	0.00	0.00	x	x	x
OPERATIUNI FINANCIARE (cod 80+81)	79	0.00	0.00	0.00	0.00	0.00	0.00	x	x	x
TITLUL XV IMPROMUTURI (cod 80.03+80.08+80.30)	80	0.00	0.00	0.00	0.00	0.00	0.00			
Imprumuturi pentru institutii si servicii publice sau activitati finantate integral din veniturile proprii	80.03	0.00	0.00	0.00	0.00	0.00	0.00			

DE NUMIREA INDICATORILOR

	Cod indicator	PREVEDERI ANUALE		PREVEDERI TRIMESTRIALE				Estimari		
		TOTAL	din care credite bugetare destinate stingerii platilor restante	Trim.I	Trim.II	Trim.III	Trim.IV	2015	2016	2017
Ale imprumuturi	80.30	0.00	0.00	0.00	0.00	0.00	0.00			
TITLUL XVI RAMBURSARI DE CREDITE (cod 81.01+81.02)	81	0.00	0.00	0.00	0.00	0.00	0.00			
Rambursari de credite externe (cod 81.01.01+81.01.02+81.01.05+81.01.06)	81.01	0.00	0.00	0.00	0.00	0.00	0.00			
Rambursari de credite externe contractate de ordonatori de credite	81.01.01	0.00	0.00	0.00	0.00	0.00	0.00			
Rambursari de credite externe din fondul de garantare	81.01.02	0.00	0.00	0.00	0.00	0.00	0.00			
Rambursari de credite aferente datoriei publice externe locale	81.01.05	0.00	0.00	0.00	0.00	0.00	0.00			
Diferente de curs aferente datoriei publice externe	81.01.06	0.00	0.00	0.00	0.00	0.00	0.00			
Rambursari de credite interne (cod 81.02.01+81.02.02+81.02.05)	81.02	0.00	0.00	0.00	0.00	0.00	0.00			
Rambursari de credite interne garantate	81.02.01	0.00	0.00	0.00	0.00	0.00	0.00			
Diferente de curs aferente datoriei publice interne	81.02.02	0.00	0.00	0.00	0.00	0.00	0.00			
Rambursari de credite aferente datoriei publice interne locale	81.02.05	0.00	0.00	0.00	0.00	0.00	0.00			
TITLUL XVII PLATI EFECTUATE IN ANII PRECEDENTI SI RECUPERATE IN ANUL CURENT	84	0.00	0.00	0.00	0.00	0.00	0.00			
Plati efectuate in anii precedenti si recuperate in anul curent	85.01	0.00	0.00	0.00	0.00	0.00	0.00			
SECTIUNEA DE DEZVOLTARE (cod 51+55+56+70+84)		0.00	0.00	0.00	0.00	0.00	0.00			
TITLUL VI TRANSFERURI INTRE UNITATI ALE ADMINISTRATIEI PUBLICE (cod 51.02)	51	0.00	0.00	0.00	389.62	0.00	0.00			
Transferuri de capital (cod 51.02.12+51.02.22 la 51.02.28)	51.02	0.00	0.00	0.00	0.00	0.00	0.00			
Transferuri de capital catre entitati publice locale	51.02.12	0.00	0.00	0.00	0.00	0.00	0.00			
Transferuri de la bugetul de stat catre bugetele locale pentru finantarea aparaturii medicale si echipamentelor de comunicatii in urgenta in sanatate	51.02.22	0.00	0.00	0.00	0.00	0.00	0.00			
Transferuri de la bugetul de stat catre bugetele locale pentru finantarea reparatiilor capitale in sanatate	51.02.23	0.00	0.00	0.00	0.00	0.00	0.00			
Transferuri de la bugetul de stat catre bugetele locale pentru finantarea altor investitii in sanatate	51.02.24	0.00	0.00	0.00	0.00	0.00	0.00			
Transferuri din veniturile proprii ale Ministerului Sănătății către bugetele locale pentru finantarea aparaturii medicale si echipamentelor de comunicatii in urgenta in sanatate	51.02.25	0.00	0.00	0.00	0.00	0.00	0.00			
Transferuri din veniturile proprii ale Ministerului Sănătății către bugetele locale pentru finantarea reparatiilor capitale in sanatate	51.02.26	0.00	0.00	0.00	0.00	0.00	0.00			
Transferuri din veniturile proprii ale Ministerului Sănătății către bugetele locale pentru finantarea altor investitii in sanatate	51.02.27	0.00	0.00	0.00	0.00	0.00	0.00			
Transferuri din bugetele locale pentru finantarea cheltuielilor de capital din domeniul sanatatii	51.02.28	0.00	0.00	0.00	0.00	0.00	0.00			
TITLUL VII ALTE TRANSFERURI (cod 55.01)	55	0.00	0.00	0.00	0.00	0.00	0.00			
A. Transferuri interne (cod 55.01.03+55.01.08 la 55.01.10+55.01.12+55.01.13+55.01.15+55.01.21 la 55.01.25+55.01.27+55.01.29+55.01.42)	55.01	0.00	0.00	0.00	0.00	0.00	0.00			
Programa de finantare rambursabila	55.01.03	0.00	0.00	0.00	0.00	0.00	0.00			
Programa PHARE si alte programe cu finantare nerambursabila	55.01.08	0.00	0.00	0.00	0.00	0.00	0.00			
Programa ISPA	55.01.09	0.00	0.00	0.00	0.00	0.00	0.00			
Programa SAPARD	55.01.10	0.00	0.00	0.00	0.00	0.00	0.00			
Transferuri ale agentilor economici cu capital de stat	55.01.12	0.00	0.00	0.00	0.00	0.00	0.00			



TUD


NUMIREA INDICATORILOR

NUMIREA INDICATORILOR	Cod indicator	PREVEDERI ANUALE		PREVEDERI TRIMESTRIALE				Estimari		
		TOTAL	din care creste bugetare destinate stingerii platilor restante	Trim.I	Trim.II	Trim.III	Trim.IV	2015	2016	2017
Programe de dezvoltare	55.01.13	0.00	0.00	0.00	0.00	0.00	0.00			
Fondul Roman de Dezvoltare Sociala	55.01.15	0.00	0.00	0.00	0.00	0.00	0.00			
Cheltuieli neeligibile ISPA	55.01.28	0.00	0.00	0.00	0.00	0.00	0.00			
Transferuri din bugetul local catre asociatiile de dezvoltare intercomunitara	55.01.42	0.00	0.00	0.00	0.00	0.00	0.00			
Transferuri pentru achitarea obligatiilor restante ale centralelor de termoficare	55.01.54	0.00	0.00	0.00	0.00	0.00	0.00			
		0.00	0.00	0.00	0.00	0.00	0.00			
Titlul VIII Proiecte cu finantare din Fonduri externe nerambursabile (FEN) postaderare (cod 56.01 la 56.05+cod 56.07+56.08+56.15+56.16+56.17+56.18)	56.00	30.00	0.00	30.00	0.00	0.00	0.00			
Programe din Fondul European de Dezvoltare Regionala (FEDR)	56.01	0.00	0.00	0.00	0.00	0.00	0.00			
Finantarea nationala **	56.01.01	0.00	0.00	0.00	0.00	0.00	0.00			
Finantarea Uniunii Europene **	56.01.02	0.00	0.00	0.00	0.00	0.00	0.00			
Cheltuieli neeligibile **	56.01.03	0.00	0.00	0.00	0.00	0.00	0.00			
Programe din Fondul Social European (FSE)	56.02	0.00	0.00	0.00	0.00	0.00	0.00			
Finantarea nationala **	56.02.01	0.00	0.00	0.00	0.00	0.00	0.00			
Finantarea Uniunii Europene **	56.02.02	0.00	0.00	0.00	0.00	0.00	0.00			
Cheltuieli neeligibile **	56.02.03	0.00	0.00	0.00	0.00	0.00	0.00			
Programe din Fondul de Coeziune (FC)	56.03	0.00	0.00	0.00	0.00	0.00	0.00			
Finantarea nationala **	56.03.01	0.00	0.00	0.00	0.00	0.00	0.00			
Finantarea Uniunii Europene **	56.03.02	0.00	0.00	0.00	0.00	0.00	0.00			
Cheltuieli neeligibile **	56.03.03	0.00	0.00	0.00	0.00	0.00	0.00			
Programe din Fondul European Agricol de Dezvoltare Rurala (FEADR)	56.04	0.00	0.00	0.00	0.00	0.00	0.00			
Finantarea nationala **	56.04.01	0.00	0.00	0.00	0.00	0.00	0.00			
Finantarea Uniunii Europene **	56.04.02	0.00	0.00	0.00	0.00	0.00	0.00			
Cheltuieli neeligibile **	56.04.03	0.00	0.00	0.00	0.00	0.00	0.00			
Programe din Fondul European pentru Pescuit (FEP)	56.05	0.00	0.00	0.00	0.00	0.00	0.00			
Finantarea nationala **	56.05.01	0.00	0.00	0.00	0.00	0.00	0.00			
Finantarea Uniunii Europene **	56.05.02	0.00	0.00	0.00	0.00	0.00	0.00			
Cheltuieli neeligibile **	56.05.03	0.00	0.00	0.00	0.00	0.00	0.00			
Programe Instrumentul de Asistenta pentru Preaderare (IPA)	56.07	0.00	0.00	0.00	0.00	0.00	0.00			
Finantarea nationala **	56.07.01	0.00	0.00	0.00	0.00	0.00	0.00			
Finantarea Uniunii Europene **	56.07.02	0.00	0.00	0.00	0.00	0.00	0.00			
Cheltuieli neeligibile **	56.07.03	0.00	0.00	0.00	0.00	0.00	0.00			
Programe Instrumentul European de Vecinatate si Parteneriat (ENPI)	56.08	0.00	0.00	0.00	0.00	0.00	0.00			
Finantarea nationala **	56.08.01	0.00	0.00	0.00	0.00	0.00	0.00			
Finantarea Uniunii Europene **	56.08.02	0.00	0.00	0.00	0.00	0.00	0.00			
Cheltuieli neeligibile **	56.08.03	0.00	0.00	0.00	0.00	0.00	0.00			
Alte programe comunitare finantate in perioada 2007-2013	56.15	30.00	0.00	30.00	0.00	0.00	0.00			
Finantarea nationala **	56.15.01	0.00	0.00	0.00	0.00	0.00	0.00			
Finantarea de la Uniunea Europeana **	56.15.02	26.13	0.00	26.13	0.00	0.00	0.00			
Cheltuieli neeligibile **	56.15.03	3.87	0.00	3.87	0.00	0.00	0.00			
Alte facilitati si instrumente postaderare	56.16	0.00	0.00	0.00	0.00	0.00	0.00			
Finantarea nationala **	56.16.01	0.00	0.00	0.00	0.00	0.00	0.00			
Finantarea externa nerambursabila **	56.16.02	0.00	0.00	0.00	0.00	0.00	0.00			
Cheltuieli neeligibile **	56.16.03	0.00	0.00	0.00	0.00	0.00	0.00			
Mecanismul financiar SEE	56.17	0.00	0.00	0.00	0.00	0.00	0.00			
Finantarea nationala **	56.17.01	0.00	0.00	0.00	0.00	0.00	0.00			
Finantarea externa nerambursabila **	56.17.02	0.00	0.00	0.00	0.00	0.00	0.00			
Cheltuieli neeligibile **	56.17.03	0.00	0.00	0.00	0.00	0.00	0.00			
Programul Norvegian pentru Cresterea Economica si Dezvoltare Durabila	56.18	0.00	0.00	0.00	0.00	0.00	0.00			
Finantarea nationala **	56.18.01	0.00	0.00	0.00	0.00	0.00	0.00			

DENUMIREA INDICATORILOR	Cod indicator	PREVEDERI ANUALE		PREVEDERI TRIMESTRIALE				Estimari		
		TOTAL	din care credite bugetare destinate stingerii plăților restante	Trim. I	Trim. II	Trim. III	Trim. IV	2015	2016	2017
Finanțarea externă nerambursabilă *)	58.18.02	0.00	0.00	0.00	0.00	0.00	0.00			
Cheltuieli neeligibile *)	58.18.03	0.00	0.00	0.00	0.00	0.00	0.00			
CHELTUIELI DE CAPITAL (cod 71+72+75)	70	889.62	0.00	0.00	889.62	0.00	0.00			
TITLUL XII ACTIVE NEFINANCIARE (cod 71.01 la 71.03)	71.00	889.62	0.00	0.00	889.62	0.00	0.00			
Active fixe (cod 71.01.01 la 71.01.03+71.01.30)	71.01	889.62	0.00	0.00	889.62	0.00	0.00	x	x	x
Construcții	71.01.01	0.00	0.00	0.00	0.00	0.00	0.00	x	x	x
Mașini, echipamente și mijloace de transport	71.01.02	0.00	0.00	0.00	0.00	0.00	0.00	x	x	x
Mobilier, aparatură birou și alte active corporale	71.01.03	37.25	0.00	0.00	37.25	0.00	0.00	x	x	x
Alte active fixe	71.01.30	852.37	0.00	0.00	852.37	0.00	0.00	x	x	x
Stocuri (cod 71.02.01)	71.02	0.00	0.00	0.00	0.00	0.00	0.00	x	x	x
Rezerve de stat și de mobilizare	71.02.01	0.00	0.00	0.00	0.00	0.00	0.00	x	x	x
Reparații capitale aferente activelor fixe	71.03	0.00	0.00	0.00	0.00	0.00	0.00	x	x	x
TITLUL XIII ACTIVE FINANCIARE (cod 72.01)	72.00	0.00	0.00	0.00	0.00	0.00	0.00	x	x	x
Active financiare (cod 72.01.01)	72.01	0.00	0.00	0.00	0.00	0.00	0.00	x	x	x
Participare la capitalul social al societăților comerciale	72.01.01	0.00	0.00	0.00	0.00	0.00	0.00	x	x	x
TITLUL XIV FONDUL NAȚIONAL DE DEZVOLTARE	75.00	0.00	0.00	0.00	0.00	0.00	0.00	x	x	x
TITLUL XVII PLĂȚI EFECTUATE ÎN ANII PRECEDENȚI ȘI RECUPERATE ÎN ANUL CURENT	85.00	0.00	0.00	0.00	0.00	0.00	0.00			
Plăți efectuate în anii precedenți și recuperate în anul curent	85.01	0.00	0.00	0.00	0.00	0.00	0.00			
		0.00	0.00	0.00	0.00	0.00	0.00			

DIRECTOR GENERAL

SERBAN STELIAN




DIRECTIA ECONOMICA SI INVESTITII
DIRECTOR
POPESCU GEORGEVICI MARIA

COMPARTIMENTUL FINANCIAR
CONTABILITATE BUGET
VLADIMIRU REMUS



PRESEDINTE DE SEDINTA

MARLEON POPESCU



2.5.2
122 31/27 = 3 2/3

BUGETUL
PE TITLURI DE CHELTUIELI, ARTICOLE ȘI ALINEATE, PE ANUL 2014 ȘI ESTIMĂRI PENTRU ANII 2015-2017

Cap 65,02 Invalamant denulat prin ASLG

- mil lei -

DENUMIREA INDICATORILOR	Cod Indicator	PREVEDERI ANUALE		PREVEDERI TRIMESTRIALE				Estimari		
		TOTAL	din care credite bugetare destinate stingerii plășilor restante	Trim. I	Trim. II	Trim. III	Trim. IV	2015	2016	2017
TOTAL CHELTUIELI (SECȚIUNEA DE FUNCȚIONARE+SECȚIUNEA DE DEZVOLTARE)		38,427.71	3,327.98	17,744.55	12,224.54	5,736.05	2,722.57			
SECȚIUNEA DE FUNCȚIONARE (cod 01+80+81+84)		38,127.71	3,327.98	17,744.55	11,924.54	5,736.05	2,722.57			
CHELTUIELI CURENTE (cod 10+20+30+40+50+51SF+55SF+57+59)	01	38,127.71	3,327.98	17,744.55	11,924.54	5,736.05	2,722.57			
TITLUL I CHELTUIELI DE PERSONAL (cod 10.01+10.02+10.03)	10	0.00	0.00	0.00	0.00	0.00	0.00			
Cheltuieli salariale în bani (cod 10.01.01 la 10.01.16 +10.01.30)	10.01	0.00	0.00	0.00	0.00	0.00	0.00			
Salarii de baza	10.01.01	0.00	0.00	0.00	0.00	0.00	0.00	x	x	x
Sporuri pentru condiții de muncă	10.01.05	0.00	0.00	0.00	0.00	0.00	0.00	x	x	x
Alte sporuri	10.01.06	0.00	0.00	0.00	0.00	0.00	0.00	x	x	x
Ore suplimentare	10.01.07	0.00	0.00	0.00	0.00	0.00	0.00	x	x	x
Fond de premii	10.01.08	0.00	0.00	0.00	0.00	0.00	0.00	x	x	x
Prima de vacanță	10.01.09	0.00	0.00	0.00	0.00	0.00	0.00	x	x	x
Fond pentru posturi ocupate prin cumul	10.01.10	0.00	0.00	0.00	0.00	0.00	0.00	x	x	x
Fond aferent plății cu ora	10.01.11	0.00	0.00	0.00	0.00	0.00	0.00	x	x	x
Indemnizații platite unor persoane din afara unitatii	10.01.12	0.00	0.00	0.00	0.00	0.00	0.00	x	x	x
Indemnizații de delegare	10.01.13	0.00	0.00	0.00	0.00	0.00	0.00	x	x	x
Indemnizații de deplasare	10.01.14	0.00	0.00	0.00	0.00	0.00	0.00	x	x	x
Alocații pentru transportul la și de la locul de muncă	10.01.15	0.00	0.00	0.00	0.00	0.00	0.00	x	x	x
Alocații pentru locuință	10.01.16	0.00	0.00	0.00	0.00	0.00	0.00	x	x	x
Alte drepturi salariale în bani	10.01.30	0.00	0.00	0.00	0.00	0.00	0.00	x	x	x
Cheltuieli salariale în natură (cod 10.02.01 la 10.02.06+10.02.30)	10.02	0.00	0.00	0.00	0.00	0.00	0.00			
Tichete de masă	10.02.01	0.00	0.00	0.00	0.00	0.00	0.00	x	x	x
Norme de hrană	10.02.02	0.00	0.00	0.00	0.00	0.00	0.00	x	x	x
Uniforme și echipament obligatoriu	10.02.03	0.00	0.00	0.00	0.00	0.00	0.00	x	x	x
Locuința de serviciu folosită de salariat și familia sa	10.02.04	0.00	0.00	0.00	0.00	0.00	0.00	x	x	x
Transportul la și de la locul de muncă	10.02.05	0.00	0.00	0.00	0.00	0.00	0.00	x	x	x
Tichete de vacanță	10.02.06	0.00	0.00	0.00	0.00	0.00	0.00	x	x	x
Alte drepturi salariale în natură	10.02.30	0.00	0.00	0.00	0.00	0.00	0.00	x	x	x
Contribuții (cod 10.03.01 la 10.03.06)	10.03	0.00	0.00	0.00	0.00	0.00	0.00			
Contribuții de asigurări sociale de stat	10.03.01	0.00	0.00	0.00	0.00	0.00	0.00	x	x	x
Contribuții de asigurări de somaj	10.03.02	0.00	0.00	0.00	0.00	0.00	0.00	x	x	x
Contribuții de asigurări sociale de sănătate	10.03.03	0.00	0.00	0.00	0.00	0.00	0.00	x	x	x

DENUMIREA INDICATORILOR	Cod indicator	PREVEDERI ANUALE		PREVEDERI TRIMESTRIALE				Estimari		
		TOTAL	din care credite bugetare destinate stingerii plăților restante	Trim. I	Trim. II	Trim. III	Trim. IV	2015	2016	2017
Contribuții de asigurări pentru accidente de muncă și boli profesionale	10.03.04	0.00	0.00	0.00	0.00	0.00	0.00	x	x	x
Prime de asigurare de viață plătite de angajator pentru angajați	10.03.05	0.00	0.00	0.00	0.00	0.00	0.00	x	x	x
Contribuții pentru concedii și indemnizări	10.03.06	0.00	0.00	0.00	0.00	0.00	0.00	x	x	x
TITLUL II BUNURI SI SERVICII (cod 20.01 la 20.06+20.09 la 20.16+20.18 la 20.27+20.30)		33,034.71	3,327.98	16,374.55	10,552.41	4,682.68	1,425.07			
Bunuri și servicii (cod 20.01.01 la 20.01.09+20.01.30)	20.01	30,437.80	3,327.98	13,777.64	10,552.41	4,682.68	1,425.07			
Furnituri de birou	20.01.01	0.00	0.00	0.00	0.00	0.00	0.00	x	x	x
Materiale pentru curățenie	20.01.02	0.00	0.00	0.00	0.00	0.00	0.00	x	x	x
Încalzit, iluminat și forță motrică	20.01.03	8,561.96	1,070.48	4,743.36	3,200.00	613.60	0.00	x	x	x
Apa, cămin și salubritate	20.01.04	1,844.50	529.50	1,153.50	555.00	130.00	0.00	x	x	x
Carburanți și lubrifianți	20.01.05	0.00	0.00	0.00	0.00	0.00	0.00	x	x	x
Piese de schimb	20.01.06	452.00	0.00	0.00	362.00	90.00	0.00	x	x	x
Transport	20.01.07	0.00	0.00	0.00	0.00	0.00	0.00	x	x	x
Posta, telecomunicații radio, tv, internet	20.01.08	362.50	5.65	193.65	143.00	19.85	0.00	x	x	x
Materiale și prestări de servicii cu caracter funcțional	20.01.09	0.00	0.00	0.00	0.00	0.00	0.00	x	x	x
Alte bunuri și servicii pentru întreținere și funcționare	20.01.30	18,216.84	1,722.35	7,670.13	6,292.41	3,829.23	1,425.07	x	x	x
Reparații curente	20.02	45.91	0.00	45.91	0.00	0.00	0.00	x	x	x
Hrana (cod 20.03.01+20.03.02)	20.03	0.00	0.00	0.00	0.00	0.00	0.00	x	x	x
Hrana pentru oameni	20.03.01	0.00	0.00	0.00	0.00	0.00	0.00	x	x	x
Hrana pentru animale	20.03.02	0.00	0.00	0.00	0.00	0.00	0.00	x	x	x
Medicamente și materiale sanitare (cod 20.04.01 la 20.04.04)	20.04	0.00	0.00	0.00	0.00	0.00	0.00	x	x	x
Medicamente	20.04.01	0.00	0.00	0.00	0.00	0.00	0.00	x	x	x
Materiale sanitare	20.04.02	0.00	0.00	0.00	0.00	0.00	0.00	x	x	x
Reactivi	20.04.03	0.00	0.00	0.00	0.00	0.00	0.00	x	x	x
Dezinfectanți	20.04.04	0.00	0.00	0.00	0.00	0.00	0.00	x	x	x
Bunuri de natura obiectelor de inventar (cod 20.05.01+20.05.03+20.05.30)	20.05	0.00	0.00	0.00	0.00	0.00	0.00	x	x	x
Uniforme și echipament	20.05.01	0.00	0.00	0.00	0.00	0.00	0.00	x	x	x
Lenjerie și accesorii de pat	20.05.03	0.00	0.00	0.00	0.00	0.00	0.00	x	x	x
Alte obiecte de inventar	20.05.30	0.00	0.00	0.00	0.00	0.00	0.00	x	x	x
Deplasări, deplasări, transferări (cod 20.06.01+20.06.02)	20.06	0.00	0.00	0.00	0.00	0.00	0.00	x	x	x
Deplasări interne, deplasări, transferări	20.06.01	0.00	0.00	0.00	0.00	0.00	0.00	x	x	x
Deplasări în străinătate	20.06.02	0.00	0.00	0.00	0.00	0.00	0.00	x	x	x
Materiale de laborator	20.09	0.00	0.00	0.00	0.00	0.00	0.00	x	x	x
Cercetare-dezvoltare	20.09	0.00	0.00	0.00	0.00	0.00	0.00	x	x	x
Carti, publicații și materiale documentare	20.10	0.00	0.00	0.00	0.00	0.00	0.00	x	x	x
Consultanță și expertiză	20.11	0.00	0.00	0.00	0.00	0.00	0.00	x	x	x
Pregătire profesională	20.12	0.00	0.00	0.00	0.00	0.00	0.00	x	x	x
Protecția muncii	20.13	0.00	0.00	0.00	0.00	0.00	0.00	x	x	x
Muniții, furnituri și armament de natura activelor fixe pentru armată	20.14	0.00	0.00	0.00	0.00	0.00	0.00	x	x	x
Studii și cercetări	20.15	0.00	0.00	0.00	0.00	0.00	0.00	x	x	x
	20.16	0.00	0.00	0.00	0.00	0.00	0.00	x	x	x

DENUMIREA INDICATORILOR	Cod indicator	PREVEDERI ANUALE		PREVEDERI TRIMESTRIALE				Estimari		
		TOTAL	din care credite bugetare destinate stingerii plăților restante	Trim.I	Trim.II	Trim.III	Trim.IV	2015	2016	2017
Plati pentru finantarea patrimoniului genetic al animalelor	20.18	0.00	0.00	0.00	0.00	0.00	0.00	x	x	x
Contribuții ale administrației publice locale la realizarea unor lucrări și servicii de interes public local, în baza unor convenții sau contracte de asociere	20.19	0.00	0.00	0.00	0.00	0.00	0.00			
Reabilitare infrastructura program inundatii pentru autoritati publice locale	20.20	0.00	0.00	0.00	0.00	0.00	0.00	x	x	x
Meteorologie	20.21	0.00	0.00	0.00	0.00	0.00	0.00	x	x	x
Finantarea actiunilor din domeniul apelor	20.22	0.00	0.00	0.00	0.00	0.00	0.00	x	x	x
Prevenirea si combaterea inundatiilor si ingheturilor	20.23	0.00	0.00	0.00	0.00	0.00	0.00	x	x	x
Comisioane si alte costuri aferente imprumuturilor (cod 20.24.01 la 20.24.03)	20.24	0.00	0.00	0.00	0.00	0.00	0.00	x	x	x
Comisioane si alte costuri aferente imprumuturilor externe	20.24.01	0.00	0.00	0.00	0.00	0.00	0.00	x	x	x
Comisioane si alte costuri aferente imprumuturilor interne	20.24.02	0.00	0.00	0.00	0.00	0.00	0.00	x	x	x
Stabilirea riscului de tara	20.24.03	0.00	0.00	0.00	0.00	0.00	0.00	x	x	x
Cheltuieli judiciare si extrajudiciare derivate din actiuni in reprezentarea intereselor statului, potrivit dispozitiilor legale	20.25	0.00	0.00	0.00	0.00	0.00	0.00	x	x	x
Tichete cadou	20.27	0.00	0.00	0.00	0.00	0.00	0.00	x	x	x
Alte cheltuieli (cod 20.30.01 la 20.30.04+20.30.06+20.30.07+20.30.09+20.30.30)	20.30	2,550.00	0.00	2,550.00	0.00	0.00	0.00	x	x	x
Reclama si publicitate	20.30.01	0.00	0.00	0.00	0.00	0.00	0.00	x	x	x
Protocol si reprezentare	20.30.02	0.00	0.00	0.00	0.00	0.00	0.00	x	x	x
Prime de asigurare non-viata	20.30.03	0.00	0.00	0.00	0.00	0.00	0.00	x	x	x
Chiri	20.30.04	0.00	0.00	0.00	0.00	0.00	0.00	x	x	x
Prestari servicii pentru transmiterea drepturilor	20.30.06	0.00	0.00	0.00	0.00	0.00	0.00	x	x	x
Fondul Presedintiei/fondul conducatorului institutiei publice	20.30.07	0.00	0.00	0.00	0.00	0.00	0.00	x	x	x
Executarea silita a creantelor bugetare	20.30.09	0.00	0.00	0.00	0.00	0.00	0.00	x	x	x
Alte cheltuieli cu bunuri si servicii	20.30.30	2,550.00	0.00	2,550.00	0.00	0.00	0.00	x	x	x
TITLUL IX ASISTENTA SOCIALA (cod 57.02)	57	5,093.00	0.00	1,370.00	1,372.13	1,053.37	1,297.50	x	x	x
Ajutoare sociale (cod 57.02.01 la 57.02.04)	57.02	5,093.00	0.00	1,370.00	1,372.13	1,053.37	1,297.50	x	x	x
Ajutoare sociale in numerar	57.02.01	0.00	0.00	0.00	0.00	0.00	0.00	x	x	x
Ajutoare sociale in natura	57.02.02	5,093.00	0.00	1,370.00	1,372.13	1,053.37	1,297.50	x	x	x
Tichete de cresa	57.02.03	0.00	0.00	0.00	0.00	0.00	0.00	x	x	x
Tichete cadou acordate pentru cheltuieli sociale	57.02.04	0.00	0.00	0.00	0.00	0.00	0.00	x	x	x
TITLUL X ALTE CHELTUIELI (cod 59.01+59.02+59.11+59.12+59.15+59.17+59.22+59.25+59.30)	59	0.00	0.00	0.00	0.00	0.00	0.00			
Burse	59.01	0.00	0.00	0.00	0.00	0.00	0.00	x	x	x
Ajutoare pentru daune provocate de calamitățile naturale	59.02	0.00	0.00	0.00	0.00	0.00	0.00	x	x	x
Asociatii si fundatii	59.11	0.00	0.00	0.00	0.00	0.00	0.00	x	x	x
Sustinerea cultelor	59.12	0.00	0.00	0.00	0.00	0.00	0.00	x	x	x
Contribuții la salarizarea personalului neclerical	59.15	0.00	0.00	0.00	0.00	0.00	0.00	x	x	x
Despăgubiri civile	59.17	0.00	0.00	0.00	0.00	0.00	0.00	x	x	x
Activități cu caracter științific și socio-cultural	59.22	0.00	0.00	0.00	0.00	0.00	0.00	x	x	x
Sume aferente plății creanțelor salariale	59.25	0.00	0.00	0.00	0.00	0.00	0.00	x	x	x
Programe si proiecte privind prevenirea si combaterea discriminarii	59.30	0.00	0.00	0.00	0.00	0.00	0.00	x	x	x
OPERATIUNI FINANCIARE (cod 80+81)	79	0.00	0.00	0.00	0.00	0.00	0.00	x	x	x
		0.00	0.00	0.00	0.00	0.00	0.00	x	x	x

DENUMIREA INDICATORILOR	Cod indicator	PREVEDERI ANUALE		PREVEDERI TRIMESTRIALE				Estimari		
		TOTAL	din care credite bugetare destinate stingerii plăților restante	Trim. I	Trim. II	Trim. III	Trim. IV	2015	2016	2017
CHELTUIELI DE CAPITAL (cod 71+72+75)	70	300.00	0.00	0.00	300.00	0.00	0.00			
TITLUL XII ACTIVE NEFINANCIARE (cod 71.01 la 71.03)	71.00	300.00	0.00	0.00	300.00	0.00	0.00	x	x	x
Active fixe (cod 71.01.01 la 71.01.03+71.01.30)	71.01	300.00	0.00	0.00	300.00	0.00	0.00	x	x	x
Construcții	71.01.01	0.00	0.00	0.00	0.00	0.00	0.00	x	x	x
Mașini, echipamente și mijloace de transport	71.01.02	0.00	0.00	0.00	0.00	0.00	0.00	x	x	x
Mobilier, aparatură birou și alte active corporale	71.01.03	0.00	0.00	0.00	0.00	0.00	0.00	x	x	x
Alte active fixe	71.01.30	300.00	0.00	0.00	300.00	0.00	0.00	x	x	x
Stocuri (cod 71.02.01)	71.02	0.00	0.00	0.00	0.00	0.00	0.00	x	x	x
Rezerve de stat și de mobilizare	71.02.01	0.00	0.00	0.00	0.00	0.00	0.00	x	x	x
Reparații capitale aferente activelor fixe	71.03	0.00	0.00	0.00	0.00	0.00	0.00	x	x	x
TITLUL XIII ACTIVE FINANCIARE (cod 72.01)	72.00	0.00	0.00	0.00	0.00	0.00	0.00	x	x	x
Active financiare (cod 72.01.01)	72.01	0.00	0.00	0.00	0.00	0.00	0.00	x	x	x
Participare la capitalul social al societăților comerciale	72.01.01	0.00	0.00	0.00	0.00	0.00	0.00	x	x	x
TITLUL XIV FONDUL NAȚIEZVOLTARE	75.00	0.00	0.00	0.00	0.00	0.00	0.00			
TITLUL XVII PLATI EFECTUATE IN ANII PRECEDENTI SI RECUPERATE IN ANUL CURENT	85.00	0.00	0.00	0.00	0.00	0.00	0.00			
Plati efectuate in anii precedenti si recuperate in anul curent	85.01	0.00	0.00	0.00	0.00	0.00	0.00			

DIRECTOR GENERAL

SERBAN STELIAN

DIRECTIA ECONOMICA SI INVESTITII

DIRECTOR

POPESCU GEORGEVICI MARIA

COMPARTIMENTUL FINANCIAR

CONTABILITATE BUGET

VLADAIANU REMUS

PRESEDINTE DE SEDINTA

Stelian
Serban



Nr crt	DENUMIREA INDICATORILOR	COD	Prevederi anuale		Prevederi trimestriale				Estimari		
			Total	din care credite bugetare destinate stingerii plăgilor restante	TRIM. I	TRIM. II	TRIM. III	TRIM. IV	2015	2016	2017
1	Cheltuieli totale (Sectiunea de functionare + Sectiunea de dezvoltare)	00	76 207.190	10 179.860	32 484.040	23 163.660	14 171.090	6 388.400			
2	Sectiunea de functionare	SF	45 612.800		16 294.560	11 704.020	11 225.830	6 388.400			
3	CHELTUIELI CURENTE	01	45 612.800		16 294.550	11 704.020	11 225.830	6 388.400			
4	Cheltuieli de personal	10	1 718.800		443.510	439.520	422.220	413.550			
5	Cheltuieli cu salariile in bani	10.01	1 307.530		340.600	333.400	320.400	313.130			
6	Salarii de baza	10.01.01	1 076.230		276.500	277.000	265.000	257.730			
7	Sporuri pentru conditii de munca	10.01.05	136.000		34.000	34.000	34.000	34.000			
8	Alte sporuri	10.01.06	9.600		2.400	2.400	2.400	2.400			
9	Alte drepturi salariale in bani	10.01.30	85.700		27.700	20.000	19.000	19.000			
10	Contributii	10.03	411.270		102.910	106.120	101.820	100.420			
11	Contributii de asigurari sociale de stat	10.03.01	284.600		71.200	72.200	71.200	70.000			
12	Contributii de asigurari de somaj	10.03.02	7.560		1.890	1.890	1.890	1.890			
13	Contributii de asigurari sociale de sanatate	10.03.03	70.800		18.400	18.400	17.100	16.900			
14	Contributii de asigurari pentru accidente de munca si boli profesionale	10.03.04	4.000		1.000	1.000	1.000	1.000			
15	Contributii pentru concedii si indemnizatii	10.03.06	44.310		10.420	12.630	10.630	10.630			
16	Bunuri si servicii	20	43 879.000		15 836.040	11 264.500	10 803.610	5 974.850			
17	Bunuri si servicii	20.01	42 037.650		15 389.620	10 812.250	10 512.920	5 522.860			
18	Furnituri de birou	20.01.01	16.700		2.200	3.750	4.850	5.900			
19	Materiale pentru curatenia	20.01.02	18.390		2.900	5.700	4.650	5.140			
20	Incalzit, iluminat si forta motrica	20.01.03	315.400		92.200	77.900	63.100	82.200			
21	Ape, canal si salubritate	20.01.04	154.170		32.220	37.250	47.500	37.200			
22	Carburanti si lubrifianti	20.01.05	194.400		4.600	63.800	63.800	62.600			
23	Piese de schimb	20.01.06	56.800		2.700	21.200	16.700	16.200			
24	Posta, telecomunicatii, radio, tv, internet	20.01.08	52.220		13.350	13.350	12.170	13.350			
25	Materiale si prestari de servicii cu caracter functional	20.01.09	345.040		32.800	185.000	67.650	59.590			
26	Alte bunuri si servicii pentru intretinere si functionare	20.01.30	40 884.530		15 206.650	10 204.500	10 232.700	5 240.680			
27	Reparatii curente	20.02	20.000				20.000				
28	Bunuri de natura obiectelor de inventar	20.05	44.000		1.200	11.000	10.400	21.400			



Nr crt	DENUMIREA INDICATORILOR	COD	Prevederi anuale		Prevederi trimestriale				Estimari		
			Total	din care credite bugetare destinate stingerii plăților restante	TRIM. I	TRIM. II	TRIM. III	TRIM. IV	2015	2016	2017
29	Alte obiecte de inventar	20.05.30	44.000		1.200	11.000	10.400	21.400			
30	Deplasari, detasari, transferuri	20.06	89.520		17.420	27.300	31.340	13.460			
31	Deplasari interne, detasari, transferuri	20.06.01	39.600		5.000	15.800	15.800	3.000			
32	Deplasari in strainatate	20.06.02	49.920		12.420	11.500	15.540	10.460			
33	Carti, publicatii si materiale documentare	20.11	3.000			1.000		2.000			
34	Consultanta si expertiza	20.12	19.000			9.000		10.000			
35	Pregatire profesionala	20.13	17.000		3.200	4.600	5.600	3.600			
36	Protectia muncii	20.14	28.000		2.000	9.000	9.000	8.000			
37	Alte cheltuieli	20.30	1 620.830		422.600	590.350	214.350	393.530			
38	Prime de asigurare non-viata	20.30.03	18.000		1.000	3.000	7.000	7.000			
39	Alte cheltuieli cu bunuri si servicii	20.30.30	1 602.830		421.600	587.350	207.350	386.530			
40	Alte cheltuieli	59	15.000		15.000						
41	Sustinerea cullelor	59.12	15.000		15.000						
42	Sectiunea de dezvoltare	SD	30 594.390	10 179.860	16 189.490	11 459.640	2 945.260				
43	CHELTUIELI DE CAPITAL	70	30 594.390	10 179.860	16 189.490	11 459.640	2 945.260				
44	Active nefinanciare	71	30 594.390	10 179.860	16 189.490	11 459.640	2 945.260				
45	Active fixe (inclusiv reparatii capitale)	71.01	30 594.390	10 179.860	16 189.490	11 459.640	2 945.260				
46	Constructii	71.01.01	29 042.390	10 179.860	15 570.590	11 306.540	2 165.260				
47	Masini, echipamente si mijloace de transport	71.01.02	1 013.000		144.900	86.100	780.000				
48	Mobilier, aparatura birou si alte active corporale	71.01.03	65.000			65.000					
49	Alte active fixe	71.01.30	474.000		474.000						

Nr crt	DENUMIREA INDICATORILOR	COD	Prevederi anuale		Prevederi trimestriale				Estimari					
			Total	din care credite bugetare destinate stingerii plăţilor restante	TRIM. I	TRIM. II	TRIM. III	TRIM. IV	2015	2016	2017			



**ORDONATOR PRINCIPAL DE CREDITE,
POPESCU CRISTIAN VICTOR PIEDONE**

**DIRECTOR ECONOMIC,
ENE COSTEL**



PRESEDINTE DE SEDINTA,

MARŞAN PETRU



Nr crt	DENUMIREA INDICATORILOR	COD	Prevederi anuale		Prevederi trimestriale				Estimari		
			Total	din care credite bugetare destinate stingerii plășilor restante	TRIM. I	TRIM. II	TRIM. III	TRIM. IV	2015	2016	2017
1	Cheltuieli totale (Sectiunea de functionare + Sectiunea de dezvoltare)	00	73 503.790	10 179.860	31 677.890	22 260.840	13 752.260	5 812.800			
2	Sectiunea de functionare	SF	43 149.400		15 633.300	10 896.300	10 807.000	5 812.800			
3	CHELTUIELI CURENTE	01	43 149.400		15 633.300	10 896.300	10 807.000	5 812.800			
4	Cheltuieli de personal	10	1 340.400		348.300	342.300	325.000	324.800			
5	Cheltuieli cu salariile in bani	10.01	1 013.000		266.500	257.500	244.500	244.500			
6	Salarii de baza	10.01.01	788.000		206.000	202.000	190.000	190.000			
7	Sporuri pentru conditii de munca	10.01.05	136.000		34.000	34.000	34.000	34.000			
8	Alte sporuri	10.01.06	6.000		1.500	1.500	1.500	1.500			
9	Alte drepturi salariale in bani	10.01.30	83.000		25.000	20.000	19.000	19.000			
10	Contributii	10.03	327.400		81.800	84.800	80.500	80.300			
11	Contributii de asigurari sociale de stat	10.03.01	221.000		55.000	56.000	55.000	55.000			
12	Contributii de asigurari de somaj	10.03.02	6.000		1.500	1.500	1.500	1.500			
13	Contributii de asigurari sociale de sanatate	10.03.03	55.200		14.500	14.500	13.200	13.000			
14	Contributii de asigurari pentru accidente de munca si boli profesionale	10.03.04	3.200		0.800	0.800	0.800	0.800			
15	Contributii pentru concedii si indemnizatii	10.03.06	42.000		10.000	12.000	10.000	10.000			
16	Bunuri si servicii	20	41 809.000		15 285.000	10 554.000	10 482.000	5 488.000			
17	Bunuri si servicii	20.01	41 682.000		15 275.000	10 518.000	10 452.000	5 437.000			
18	Furnituri de birou	20.01.01	12.000		1.000	2.000	4.000	5.000			
19	Materiale pentru curatenie	20.01.02	14.000		2.000	4.000	4.000	4.000			
20	Incalzit, iluminat si forta motrica	20.01.03	230.000		60.000	55.000	55.000	60.000			
21	Apa, canal si salubritate	20.01.04	145.000		30.000	35.000	45.000	35.000			
22	Carburanti si lubrifianti	20.01.05	180.000		1.000	60.000	60.000	59.000			
23	Piese de schimb	20.01.06	53.000		2.000	20.000	16.000	15.000			
24	Posta, telecomunicatii, radio, tv, internet	20.01.08	35.000		9.000	9.000	8.000	9.000			
25	Materiale si prestari de servicii cu caracter functional	20.01.09	300.000		20.000	170.000	60.000	50.000			
26	Alte bunuri si servicii pentru intretinere si functionare	20.01.30	40 713.000		15 150.000	10 183.000	10 200.000	5 200.000			
27	Bunuri de natura obiectelor de inevalnar	20.05	42.000		1.000	10.000	10.000	21.000			
28	Alte obiecte de inventar	20.05.30	42.000		1.000	10.000	10.000	21.000			

Nr crt	DENUMIREA INDICATORILOR	COD	Prevederi anuale		Prevederi trimestriale				Estimari			
			Total	din care credite bugetare destinate stingerii plășilor restante	TRIM. I	TRIM. II	TRIM. III	TRIM. IV	2015	2016	2017	
29	Carti, publicatii si materiale documentare	20.11	3.000			1.000			2.000			
30	Consultanta si expertiza	20.12	19.000			9.000			10.000			
31	Pregatire profesionala	20.13	2.000		1.000			1.000				
32	Protectia muncii	20.14	28.000		2.000	9.000		9.000	8.000			
33	Alte cheltuieli	20.30	33.000		6.000	7.000		10.000	10.000			
34	Prime de asigurare non-viata	20.30.03	18.000		1.000	3.000		7.000	7.000			
35	Alte cheltuieli cu bururi si servicii	20.30.30	15.000		5.000	4.000		3.000	3.000			
36	Sectiunea de dezvoltare	SD	30 354.390	10 179.860	16 044.590	11 364.540		2 945.260				
37	CHELTUIELI DE CAPITAL	70	30 354.390	10 179.860	16 044.590	11 364.540		2 945.260				
38	Active nefinanciare	71	30 354.390	10 179.860	16 044.590	11 364.540		2 945.260				
39	Active fixe (inclusiv reparatii capitale)	71.01	30 354.390	10 179.860	16 044.590	11 364.540		2 945.260				
40	Constructii	71.01.01	28 042.390	10 179.860	15 570.580	11 306.540		2 165.260				
41	Masini, echipamente si mijloace de transport	71.01.02	803.000			23.000		780.000				
42	Mobilier, aparatura birotica si alte active corporale	71.01.03	35.000			35.000						
43	Alte active fixe	71.01.30	474.000		474.000							


ORDONATOR PRINCIPAL DE CREDITE,
POPESCU CRISTIAN VICTOR, PIEDONE




PRESEDINTE DE SEDINTA,

Marian

Piedone



DIRECTOR ECONOMIC,
ENE COSTEL



BUGET DE CHELTUIELI PENTRU ANUL 2014

Intretinere Gradini Publice, Parcuri, Zone Verzi, Baze Sportive si de Agrement-PS4

Handwritten: HCL 31/24.03.2014

24/03/2014 12:43:29 Pag.1/1


- Mii lei -

Nr crt	DENUMIREA INDICATORILOR	COD	Prevederi anuale		Prevederi trimestriale				Estimari		
			Total	din care credite bugetare destinate stingerii plăților restante	TRIM. I	TRIM. II	TRIM. III	TRIM. IV	2015	2016	2017
1	Cheltuieli totale (Secțiunea de funcționare + Secțiunea de dezvoltare)	00	69 266.390	10 179.860	31 044.590	21 306.540	11 915.260	5 000.000			
2	Secțiunea de funcționare	SF	40 000.000		15 000.000	10 000.000	10 000.000	5 000.000			
3	CHELTUIELI CURENTE	01	40 000.000		15 000.000	10 000.000	10 000.000	5 000.000			
4	Bunuri si servicii	20	40 000.000		15 000.000	10 000.000	10 000.000	5 000.000			
5	Bunuri si servicii	20.01	40 000.000		15 000.000	10 000.000	10 000.000	5 000.000			
6	Alte bunuri si servicii pentru intretinere si functionare	20.01.30	40 000.000		15 000.000	10 000.000	10 000.000	5 000.000			
7	Secțiunea de dezvoltare	SD	29 266.390	10 179.860	16 044.590	11 306.540	1 915.260				
8	CHELTUIELI DE CAPITAL	70	29 266.390	10 179.860	16 044.590	11 306.540	1 915.260				
9	Active nefinanciare	71	29 266.390	10 179.860	16 044.590	11 306.540	1 915.260				
10	Active fixe (inclusiv reparatii capitale)	71.01	29 266.390	10 179.860	16 044.590	11 306.540	1 915.260				
11	Construcții	71.01.01	28 792.390	10 179.860	15 570.590	11 306.540	1 915.260				
12	Alte active fixe	71.01.30	474.000		474.000						

ORDONATOR PRINCIPAL DE CREDITE,
POPESCU CRISTIAN VICTOR PIEDONE

DIRECTOR ECONOMIC,
ENE COSTEL

PRESEDINTE DE SEDINTA,





BUGET DE CHELTUIELI PENTRU ANUL 2014

ANEXA 3.7.1
HCL 31/27.03.2014

21/03/2014 12:43:01 Pag.1/3

- Mii lei -



Nr crt	DENUMIREA INDICATORILOR	COD	Prevederi anuale		Prevederi trimestriale				Estimari		
			Total	din care credite bugetare destinate stingerii plăților restante	TRIM. I	TRIM. II	TRIM. III	TRIM. IV	2015	2016	2017
1	Cheltuieli totale (Secțiunea de funcționare + Secțiunea de dezvoltare)	00	80 567.710	369.129	22 801.250	26 137.460	19 149.250	12 479.750			
2	Secțiunea de funcționare	SF	77 295.000	369.129	22 201.250	23 464.750	19 149.250	12 479.750			
3	CHELTUIELI CURENTE	01	77 295.000	369.129	22 201.250	23 464.750	19 149.250	12 479.750			
4	Cheltuieli de personal	10	36 023.000		9 755.000	10 031.000	9 595.000	6 642.000			
5	Cheltuieli cu salariile în bani	10.01	27 894.000		7 521.500	7 807.500	7 389.500	5 175.500			
6	Salarii de baza	10.01.01	22 477.000		6 153.000	6 147.000	6 097.000	4 080.000			
7	Sporuri pentru condiții de muncă	10.01.05	646.500		224.500	215.000	147.000	60.000			
8	Alte sporuri	10.01.06	244.500		73.000	73.000	72.500	26.000			
9	Fond pentru posturi ocupate prin cumul	10.01.10	89.000		22.500	22.000	22.500	22.000			
10	Indemnizații plătite unor persoane din afara unității	10.01.12	160.000		44.000	43.000	43.000	30.000			
11	Alte drepturi salariale în bani	10.01.30	4 277.000		1 004.500	1 307.500	1 007.500	957.500			
12	Contribuții	10.03	8 129.000		2 233.500	2 223.500	2 205.500	1 466.500			
13	Contribuții de asigurări sociale de stat	10.03.01	5 909.000		1 618.600	1 618.200	1 606.200	1 068.000			
14	Contribuții de asigurări de somaj	10.03.02	178.200		50.300	48.300	45.300	34.300			
15	Contribuții de asigurări sociale de sănătate	10.03.03	1 649.300		481.950	457.050	452.050	278.250			
16	Contribuții de asigurări pentru accidente de muncă și boli profesionale	10.03.04	65.000		18.000	17.000	17.000	13.000			
17	Contribuții pentru concedii și indemnizații	10.03.06	327.500		84.650	84.950	84.950	72.950			
18	Bunuri și servicii	20	10 207.000	369.129	4 120.250	3 497.750	1 721.750	867.250			
19	Bunuri și servicii	20.01	5 617.500	196.129	2 317.250	1 735.250	1 001.250	563.750			
20	Furnituri de birou	20.01.01	9.000		4.000	1.000	4.000				
21	Materiale pentru curățenie	20.01.02	373.000	13.000	113.000	100.000	65.000	95.000			
22	Incalzit, iluminat și forță motrică	20.01.03	1 125.000	21.000	735.000	270.000	50.000	70.000			
23	Apa, canal și salubritate	20.01.04	245.000	15.129	108.000	87.000	25.000	25.000			
24	Carburanți și lubrifianți	20.01.05	71.000			71.000					
25	Piese de schimb	20.01.06	87.000		58.500			8.500			
26	Posta, telecomunicații, radio, tv, internet	20.01.08	275.000	2.000	110.750	108.750	44.750	10.750			
27	Materiale și prestări de servicii cu caracter funcțional	20.01.09	354.000	21.000	154.750	95.750	96.750	6.750			
28	Alte bunuri și servicii pentru întreținere și funcționare	20.01.30	3 098.500	124.000	1 033.250	1 001.750	715.750	347.750			



Nr crt	DENUMIREA INDICATORILOR	COD	Prevederi anuale		Prevederi trimestriale				Estimari		
			Total	din care credite bugetare destinate stingerii plăților restante	TRIM. I	TRIM. II	TRIM. III	TRIM. IV	2015	2016	2017
29	Reparatii curente	20.02	148.000	13.000	88.000	20.000	40.000				
30	Hrana	20.03	3 066.000	160.000	1 235.000	1 023.000	569.000	239.000			
31	Hrana pentru oameni	20.03.01	3 066.000	160.000	1 235.000	1 023.000	569.000	239.000			
32	Medicamente si materiale sanitare	20.04	150.000		80.000	70.000					
33	Medicamente	20.04.01	110.000		60.000	50.000					
34	Materiale sanitare	20.04.02	40.000		20.000	20.000					
35	Bunuri de natura obiectelor de inventar	20.05	599.000		248.000	336.000	10.000	5.000			
36	Uniforme si echipamente	20.05.01	10.000				10.000				
37	Lanjerie si accesorii de pat	20.05.03	15.000			10.000		5.000			
38	Alte obiecte de inventar	20.05.30	574.000		248.000	326.000					
39	Deplasari, deplasari, transferuri	20.06	6.000		1.000	5.000					
40	Deplasari interne, deplasari, transferuri	20.06.01	6.000		1.000	5.000					
41	Carti, publicatii si materiale documentare	20.11	1.500		1.500						
42	Protectia muncii	20.14	6.000		6.000						
43	Cheltuieli judiciare si extrajudiciare derivate din actiuni in reprezentarea intereselor statului, potrivit dispozitiilor legale	20.25	33.000		28.000	7.000					
44	Alte cheltuieli	20.30	580.000		117.500	301.500	101.500	59.500			
45	Alte cheltuieli cu bunuri si servicii	20.30.30	580.000		117.500	301.500	101.500	59.500			
46	Transferuri intre unitatile administratiei publice	51F	21 775.500		5 650.000	5 600.000	5 555.000	4 970.500			
47	Transferuri curente	51.01	21 775.500		5 650.000	5 600.000	5 555.000	4 970.500			
48	Asistenta sociala	57	9 289.500		2 676.000	4 336.000	2 277.500				
49	Ajutoare sociale	57.02	9 289.500		2 676.000	4 336.000	2 277.500				
50	Ajutoare sociale in numerar	57.02.01	9 289.500		2 676.000	4 336.000	2 277.500				
51	Sectiunea de dezvoltare	SD	3 272.710		600.000	2 672.710					
52	CHELTUIELI DE CAPITAL	70	3 272.710		600.000	2 672.710					
53	Active nefinanciare	71	3 272.710		600.000	2 672.710					
54	Active fixe (inclusiv reparatii capitale)	71.01	3 272.710		600.000	2 672.710					
55	Constructii	71.01.01	1 000.000		600.000	400.000					
56	Masini, echipamente si mijloace de transport	71.01.02	62.000			62.000					



Nr crt	DENUMIREA INDICATORILOR	COD	Prevederi anuale		Prevederi trimestriale				Estimari			
			Total	din care credite bugetare destinate stingerii plăților restante	TRIM. I	TRIM. II	TRIM. III	TRIM. IV	2014	2016	2017	
57	Alte active fixe	71.01.30	2 210.710			2 210.710						

ORDONATOR PRINCIPAL DE CREDITE,
POPESCU CRISTIAN VICTOR PIEDONE





PRESEDINTE DE SEDINTA,

MARIAN PETCU

DIRECTOR ECONOMIC,
ENE COSTEL



BUGET DE CHELTUIELI PENTRU ANUL 2014

Modificari 2014
11/03/2014
21/03/2014 11:09:22 Pag. 1/3

- Mii lei -

Nr crt	DENUMIREA INDICATORILOR	COD	Prevederi anuale		Prevederi trimestriale				Estimari		
			Total	din care credite bugetare destinate stingerii plăților restante	TRIM. I	TRIM. II	TRIM. III	TRIM. IV	2015	2016	2017
1	Cheltuieli totale (Secțiunea de funcționare + Secțiunea de dezvoltare)	00	74 808.710	369.129	20 777.250	24 426.460	17 807.250	11 797.750			
2	Secțiunea de funcționare	SF	71 666.000	369.129	20 277.250	21 783.750	17 807.250	11 797.750			
3	CHELTUIELI CURENTE	01	71 666.000	369.129	20 277.250	21 783.750	17 807.250	11 797.750			
4	Cheltuieli de personal	10	32 751.000		8 706.000	9 005.000	8 706.000	6 333.000			
5	Cheltuieli cu salariile în bani	10.01	25 620.000		6 792.500	7 092.500	6 792.500	4 942.500			
6	Salarii de baza	10.01.01	21 048.000		5 708.000	5 700.000	5 700.000	3 940.000			
7	Alte sporuri	10.01.06	180.000		55.000	55.000	55.000	15.000			
8	Indemnizatii platite unor persoane din afara unitatii	10.01.12	150.000		40.000	40.000	40.000	30.000			
9	Alte drepturi salariale în bani	10.01.30	4 242.000		989.500	1 297.500	997.500	957.500			
10	Contributii	10.03	7 131.000		1 913.500	1 913.500	1 913.500	1 390.500			
11	Contributii de asigurari sociale de stat	10.03.01	5 235.000		1 405.000	1 405.000	1 405.000	1 020.000			
12	Contributii de asigurari de somaj	10.03.02	139.000		37.500	37.500	37.500	26.500			
13	Contributii de asigurari sociale de sanatate	10.03.03	1 384.000		374.250	374.250	374.250	261.250			
14	Contributii de asigurari pentru accidente de munca si boli profesionale	10.03.04	54.000		14.500	14.500	14.500	10.500			
15	Contributii pentru concedii si indemnizatii	10.03.06	319.000		82.250	82.250	82.250	72.250			
16	Bunuri si servicii	20	7 850.000	369.129	3 245.250	2 841.750	1 268.750	494.250			
17	Bunuri si servicii	20.01	4 194.500	196.129	1 819.250	1 302.250	751.250	321.750			
18	Materiale pentru curatenie	20.01.02	13.000	13.000	13.000						
19	Incalziri, iluminat si forta motrica	20.01.03	810.000	21.000	615.000	195.000					
20	Apa, canal si salubritate	20.01.04	140.000	15.129	78.000	62.000					
21	Carburanti si lubrifianti	20.01.05	65.000			65.000					
22	Piese de schimb	20.01.06	67.000		58.500			8.500			
23	Posta, telecomunicatii, radio, tv, internet	20.01.08	249.000	2.000	103.750	101.750	37.750	5.750			
24	Materiale si prestari de servicii cu caracter functional	20.01.09	105.000	21.000	29.750	1.750	71.750	1.750			
25	Alte cheltuieli si servicii pentru intretinere si functionare	20.01.30	2 745.500	124.000	921.250	876.750	641.750	305.750			
26	Reparatii curente	20.02	18.000	13.000	18.000						
27	Hrana	20.03	2 490.000	160.000	1 066.000	879.000	425.000	120.000			
28	Hrana pentru camere	20.03.01	2 490.000	160.000	1 066.000	879.000	425.000	120.000			

Nr crt	DENUMIREA INDICATORILOR	COD	Prevederi anuale		Prevederi trimestriale				Estimat		
			Total	din care credite bugetare destinate stingerii plăților restante	TRIM. I	TRIM. II	TRIM. III	TRIM. IV	2015	2016	2017
29	Medicamente si materiale sanitare	20.04	70.000		30.000	40.000					
30	Medicamente	20.04.01	30.000		10.000	20.000					
31	Materiale sanitare	20.04.02	40.000		20.000	20.000					
32	Bunuri de natura obiectelor de inventar	20.05	494.000		178.000	316.000					
33	Alte obiecte de inventar	20.05.30	494.000		178.000	316.000					
34	Deplasari, detasari, transferuri	20.06	6.000		1.000	5.000					
35	Deplasari interne, detasari, transferuri	20.06.01	6.000		1.000	5.000					
36	Carti, publicatii si materiale documentare	20.11	1.500		1.500						
37	Cheltuieli judiciare si extrajudiciare derivate din actiuni in reprezentarea intereselor statului, potrivit dispozitiilor legale	20.25	33.000		26.000	7.000					
38	Alte cheltuieli	20.30	543.000		105.500	292.500	92.500	52.500			
39	Alte cheltuieli cu bunuri si servicii	20.30.30	543.000		105.500	292.500	92.500	52.500			
40	Transferuri inre unitatile administratiei publice	51F	21 775.500		5 650.000	5 600.000	5 555.000	4 970.500			
41	Transferuri curente	51.01	21 775.500		5 650.000	5 600.000	5 555.000	4 970.500			
42	Finantarea drepturilor acordate persoanelor cu handicap	51.01.04	21 775.500		5 650.000	5 600.000	5 555.000	4 970.500			
43	Finantarea drepturilor acordate persoanelor cu handicap - LOCAL	51.01.04.02	2 420.500		750.000	750.000	750.000	170.500			
44	Finantarea drepturilor acordate persoanelor cu handicap - DE STAT	51.01.04.04	19 355.000		4 900.000	4 850.000	4 805.000	4 800.000			
45	Asistenta sociala	57	9 289.500		2 676.000	4 335.000	2 277.500				
46	Ajutoare sociale	57.02	9 289.500		2 676.000	4 335.000	2 277.500				
47	Ajutoare sociale in numerar	57.02.01	9 289.500		2 676.000	4 335.000	2 277.500				
48	Sectiunea de dezvoltare	SD	3 142.710		500.000	2 642.710					
49	CHELTUIELI DE CAPITAL	70	3 142.710		500.000	2 642.710					
50	Active nefinanciare	71	3 142.710		500.000	2 642.710					
51	Active fixe (inclusiv reparatii capitale)	71.01	3 142.710		500.000	2 642.710					
52	Constructii	71.01.01	2 880.710		500.000	2 380.710					
53	Masini, echipamente si mijloace de transport	71.01.02	62.000			62.000					
54	Alte active fixe	71.01.30	200.000			200.000					

Nrcrit	DENUMIREA INDICATORILOR	COD	Prevederi anuale		Prevederi trimestriale				Estimari			
			Total	din care credite bugetare destinate stingerii plăților restante	TRIM. I	TRIM. II	TRIM. III	TRIM. IV	2015	2016	2017	

Director general,
Mircea Horatiu Nicolaidis



Sef serviciu finante buget,

Director general adjunct economic
administrativ,
Luminita Negoita

BUGET DE CHELTUIELI PENTRU ANUL 2014

21/03/2014 11:06:50 Pag.1/2

- Mii lei -

Nr crt	DENUMIREA INDICATORILOR	COD	Prevederi anuale		Prevederi trimestriale				Estimari		
			Total	din care credite bugetare destinate stingerii plăților restante	TRIM. I	TRIM. II	TRIM. III	TRIM. IV	2015	2016	2017
1	Cheltuieli totale (Secțiunea de funcționare + Secțiunea de dezvoltare)	00	2 948.500	127.000	1 282.000	996.500	450.000	220.000			
2	Secțiunea de funcționare	SF	2 948.500	127.000	1 282.000	996.500	450.000	220.000			
3	CHELTUIELI CURENTE	01	2 948.500	127.000	1 282.000	996.500	450.000	220.000			
4	Bunuri și servicii	20	2 948.500	127.000	1 282.000	996.500	450.000	220.000			
5	Bunuri și servicii	20.01	1 002.000	19.000	546.000	231.000	121.000	100.000			
6	Incalzit, iluminat și forța motrică	20.01.03	415.000	7.000	345.000	70.000					
7	Apa, canal și salubritate	20.01.04	85.000	12.000	45.000	40.000					
8	Materiale și prestări de servicii cu caracter funcțional	20.01.09	7.000		7.000						
9	Alte bunuri și servicii pentru întreținere și funcționare	20.01.30	495.000		149.000	121.000	121.000	100.000			
10	Reparații curente	20.02	5.000		5.000						
11	Hrana	20.03	1 637.000	108.000	668.000	540.000	309.000	120.000			
12	Hrana pentru oameni	20.03.01	1 637.000	108.000	668.000	540.000	309.000	120.000			
13	Medicamente și materiale sanitare	20.04	70.000		30.000	40.000					
14	Medicamente	20.04.01	30.000		10.000	20.000					
15	Materiale sanitare	20.04.02	40.000		20.000	20.000					
16	Bunuri de natură obiectelor de inventar	20.05	60.000		10.000	50.000					
17	Alte obiecte de inventar	20.05.30	60.000		10.000	50.000					
18	Deplasări, detașări, transferuri	20.06	2.500		1.000	1.500					
19	Deplasări interne, detașări, transferuri	20.06.01	2.500		1.000	1.500					
20	Alte cheltuieli	20.30	172.000		22.000	130.000	20.000				
21	Alte cheltuieli cu bunuri și servicii	20.30.30	172.000		22.000	130.000	20.000				

Nr crt	DENUMIREA INDICATORILOR	COD	Prevederi anuale		Prevederi trimestriale				Estimari			
			Total	din care credite bugetare destinate sfingerii plăților restante	TRIM. I	TRIM. II	TRIM. III	TRIM. IV	2015	2016	2017	

Director general
Mircea Horațiu Nicolaiș



Sef serviciu finante buget,

Director general adjunct economic
administrativ,
Luminita Negoita

BUGET DE CHELTUIELI PENTRU ANUL 2014

21/03/2014 11:07:28 Pag.1/2

- Mii lei -

Handwritten notes:
1/26
1/26

Nr crt	DENUMIREA INDICATORILOR	COD	Prevederi anuale		Prevederi trimestriale				Estimari		
			Total	din care credite bugetare destinate stingerii plăjilor restante	TRIM. I	TRIM. II	TRIM. III	TRIM. IV	2015	2016	2017
1	Cheltuieli totale (Secțiunea de funcționare + Secțiunea de dezvoltare)	00	6 975.000	62.129	2 466.000	2 099.000	1 263.000	1 147.000			
2	Secțiunea de funcționare	SF	6 454.000	62.129	1 966.000	2 078.000	1 263.000	1 147.000			
3	CHELTUIELI CURENTE	01	6 454.000	62.129	1 966.000	2 078.000	1 263.000	1 147.000			
4	Cheltuieli de personal	10	4 884.000		1 146.000	1 448.000	1 146.000	1 146.000			
5	Cheltuieli cu salariile în bani	10.01	3 820.000		880.000	1 180.000	880.000	880.000			
6	Salarii de baza	10.01.01	3 208.000		808.000	806.000	800.000	800.000			
7	Alte drepturi salariale în bani	10.01.30	612.000		72.000	386.000	80.000	80.000			
8	Contributii	10.03	1 064.000		266.000	266.000	266.000	266.000			
9	Contributii de asigurari sociale de stat	10.03.01	760.000		190.000	190.000	190.000	190.000			
10	Contributii de asigurari de somaj	10.03.02	28.000		7.000	7.000	7.000	7.000			
11	Contributii de asigurari sociale de sanatate	10.03.03	200.000		50.000	50.000	50.000	50.000			
12	Contributii de asigurari pentru accidente de munca si boli profesionale	10.03.04	16.000		4.000	4.000	4.000	4.000			
13	Contributii pentru concedii si indemnizatii	10.03.06	60.000		15.000	15.000	15.000	15.000			
14	Bunuri si servicii	20	1 570.000	62.129	820.000	632.000	117.000	1.000			
15	Bunuri si servicii	20.01	352.000	10.129	223.000	127.000	1.000	1.000			
16	Incalzit, iluminat si forta motrica	20.01.03	295.000	7.000	190.000	105.000					
17	Apa, canal si salubritate	20.01.04	50.000	3.129	30.000	29.000					
18	Alte bunuri si servicii pentru intretinere si functionare	20.01.30	7.000		3.000	2.000	1.000	1.000			
19	Hrana	20.03	853.000	52.000	398.000	333.000	116.000				
20	Hrana pentru oameni	20.03.01	853.000	52.000	398.000	333.000	116.000				
21	Bunuri de natura obiectelor de inventar	20.05	334.000		168.000	163.000					
22	Alte obiecte de inventar	20.05.30	334.000		168.000	163.000					
23	Alte cheltuieli	20.30	31.000		31.000						
24	Alte cheltuieli cu bunuri si servicii	20.30.30	31.000		31.000						
25	Secțiunea de dezvoltare	SD	521.000		500.000	21.000					
26	CHELTUIELI DE CAPITAL	70	521.000		500.000	21.000					
27	Active nefinanciare	71	521.000		500.000	21.000					
28	Active fixe (inclusiv reparatii capitale)	71.01	521.000		500.000	21.000					

BUGET DE CHELTUIELI PENTRU ANUL 2014

21/03/2014 11:07:28 Pag.2/2

- Mii lei -

Nr crt	DENUMIREA INDICATORILOR	COD	Prevederi anuale		Prevederi trimestriale				2015	Estimari	
			Total	din care credite bugetare destinate stingerii plăților restante	TRIM. I	TRIM. II	TRIM. III	TRIM. IV		2016	2017
29	Constructii	71.01.01	500.000		500.000						
30	Masini, echipamente si mijloace de transport	71.01.02	21.000			21.000					


Director general,
Mircea Horatiu Nicolaidis



Sef serviciu finante buget,



Director general adjunct economic
administrativ,
Luminita Negoita




BUGET DE CHELTUIELI PENTRU ANUL 2014

ANEXA 3 34
HOC


- Mii lei -

Nr crt	DENUMIREA INDICATORILOR	COD	Prevederi anuale		Prevederi trimestriale				Estimari		
			Total	din care credite bugetare destinate stingerii plăților restante	TRIM. I	TRIM. II	TRIM. III	TRIM. IV	2015	2016	2017
1	Cheltuieli totale (Secțiunea de funcționare + Secțiunea de dezvoltare)	00	3 068.000		476.000	2 163.000	426.000				
2	Secțiunea de funcționare	SF	3 038.000		476.000	2 136.000	426.000				
3	CHELTUIELI CURENTE	01	3 038.000		476.000	2 136.000	426.000				
4	Asistența socială	57	3 038.000		476.000	2 136.000	426.000				
5	Ajutoare sociale	57.02	3 038.000		476.000	2 136.000	426.000				
6	Ajutoare sociale în numerar	57.02.01	3 038.000		476.000	2 136.000	426.000				
7	Secțiunea de dezvoltare	SD	30.000		476.000	2 136.000	426.000				
8	CHELTUIELI DE CAPITAL	70	30.000			30.000					
9	Active nefinanciare	71	30.000			30.000					
10	Active fixe (inclusiv reparații capitale)	71.01	30.000			30.000					
11	Alte active fixe	71.01.30	30.000			30.000					

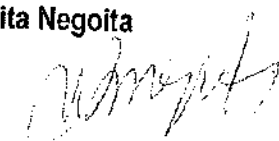
Director general,
Mircea Horatiu Nicolaidis



Sef serviciu finante buget,



Director general adjunct economic
administrativ,
Luminita Negoita




BUGET DE CHELTUIELI PENTRU ANUL 2014

Mircea Nicolaidis
19/06

- Mii lei -

Nr crt	DENUMIREA INDICATORILOR	COD	Prevederi anuale		Prevederi trimestriale				Estimari		
			Total	din care credite bugetare destinate stingerii plășilor restante	TRIM. I	TRIM. II	TRIM. III	TRIM. IV	2015	2016	2017
1	Cheltuieli totale (Secțiunea de funcționare + Secțiunea de dezvoltare)	00	3 068.000		476.000	2 163.000	426.000				
2	Secțiunea de funcționare	SF	3 038.000		476.000	2 133.000	426.000				
3	CHELTUIELI CURENTE	01	3 038.000		476.000	2 133.000	426.000				
4	Asistența socială	57	3 038.000		476.000	2 133.000	426.000				
5	Ajutoare sociale	57.02	3 038.000		476.000	2 133.000	426.000				
6	Ajutoare sociale în numerar	57.02.01	3 038.000		476.000	2 133.000	426.000				
7	Secțiunea de dezvoltare	SD	30.000		476.000	2 133.000	426.000				
8	CHELTUIELI DE CAPITAL	70	30.000			30.000					
9	Active nefinanciare	71	30.000			30.000					
10	Active fixe (inclusiv reparatii capitale)	71.01	30.000			30.000					
11	Alte active fixe	71.01.30	30.000			30.000					

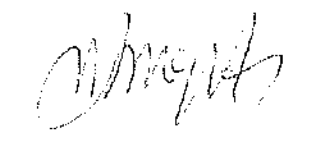
Director general,
Mircea Horatiu Nicolaidis



Șef serviciu finanțe buget,



Director general adjunct economic
administrativ,
Luminita Negoita



Blanca 37.1
H26

Nr crt	DENUMIREA INDICATORILOR	COD	Prevederi anuale		Prevederi trimestriale				Estimat		
			Total	din care credite bugetare destinate stingerii plăților restante	TRIM. I	TRIM. II	TRIM. III	TRIM. IV	2015	2016	2017
1	Cheltuieli totale (Sectiunea de functionare + Sectiunea de dezvoltare)	00	25 422.210	180.000	6 611.250	9 272.960	6 169.750	3 368.250			
2	Sectiunea de functionare	SF	22 830.500	180.000	6 611.250	6 681.250	6 169.750	3 368.250			
3	CHELTUIELI CURENTE	01	22 830.500	180.000	6 611.250	6 681.250	6 169.750	3 368.250			
4	Cheltuieli de personal	10	19 499.000		5 468.000	5 468.000	5 468.000	3 095.000			
5	Cheltuieli cu salariile in bani	10.01	15 170.000		4 255.000	4 255.000	4 255.000	2 405.000			
6	Salarii de baza	10.01.01	11 840.000		3 400.000	3 400.000	3 400.000	1 640.000			
7	Alte sporuri	10.01.06	180.000		55.000	55.000	55.000	15.000			
8	Indemnizatii platite unor persoane din afara unitatii	10.01.12	150.000		40.000	40.000	40.000	30.000			
9	Alte drepturi salariale in bani	10.01.30	3 000.000		760.000	760.000	760.000	720.000			
10	Contributii	10.03	4 329.000		1 213.000	1 213.000	1 213.000	690.000			
11	Contributii de asigurari sociale de stat	10.03.01	3 175.000		890.000	890.000	890.000	505.000			
12	Contributii de asigurari de somaj	10.03.02	81.000		23.000	23.000	23.000	12.000			
13	Contributii de asigurari sociale de sanatate	10.03.03	839.000		238.000	238.000	238.000	125.000			
14	Contributii de asigurari pentru accidente de munca si boli profesionale	10.03.04	28.000		8.000	8.000	8.000	4.000			
15	Contributii pentru concedii si indemnizatii	10.03.06	206.000		54.000	54.000	54.000	44.000			
16	Bunuri si servicii	20	3 331.500	180.000	1 143.250	1 213.250	701.750	273.250			
17	Bunuri si servicii	20.01	2 840.500	167.000	1 050.250	943.250	629.250	220.750			
18	Materiale pentru curatenie	20.01.02	13.000	13.000	13.000						
19	Incalzit, iluminat si forta motrica	20.01.03	100.000	7.000	80.000	20.000					
20	Apa, canal si salubritate	20.01.04	5.000		3.000	2.000					
21	Carburanti si lubrifianti	20.01.05	65.000			65.000					
22	Piese de schimb	20.01.06	67.000		58.500			8.500			
23	Posta, telecomunicatii, radio, tv, internet	20.01.08	249.000	2.000	103.750	101.750	37.750	5.750			
24	Materiale si prestari de servicii cu caracter functional	20.01.09	98.000	21.000	22.750	1.750	71.750	1.750			
25	Alte bunuri si servicii pentru intretinere si functionare	20.01.30	2 243.500	124.000	769.250	749.750	519.750	204.750			
26	Reparatii curente	20.02	13.000	13.000	13.000						
27	Bunuri de natura obiectelor de inventar	20.05	100.000			100.000					
28	Alte obiecte de inventar	20.05.30	100.000			100.000					



68.02.AS.50 ALTE CHELT IN DOM ASIG SI ASIST SOCIALE(DIRECTIA)

Nr crt	DENUMIREA INDICATORILOR	COD	Prevederi anuale		Prevederi trimestriale				Estimari			
			Total	din care credite bugetare destinate stingerii plășilor restante	TRIM. I	TRIM. II	TRIM. III	TRIM. IV	2015	2016	2017	
29	Deplasari, detasari, transferuri	20.06	3.500			3.500						
30	Deplasari interne, detasari, transferuri	20.06.01	3.500			3.500						
31	Carti, publicatii si materiale documentare	20.11	1.500		1.500							
32	Cheltuieli judiciare si extrajudiciare derivate din actiuni in reprezentarea intereselor statului, potrivit dispozitiilor legale	20.25	33.000		26.000	7.000						
33	Alte cheltuieli	20.30	340.000		52.500	162.500	72.500	52.500				
34	Alte cheltuieli cu bunuri si servicii	20.30.30	340.000		52.500	162.500	72.500	52.500				
35	Sectiunea de dezvoltare	SD	2.591.710			2.591.710						
36	CHELTUIELI DE CAPITAL	70	2.591.710			2.591.710						
37	Active nefinanciare	71	2.591.710			2.591.710						
38	Active fixe (inclusiv reparatii capitale)	71.01	2.591.710			2.591.710						
39	Construcții	71.01.01	2.380.710			2.380.710						
40	Masini, echipamente si mijloace de transport	71.01.02	41.000			41.000						
41	Alte active fixe	71.01.30	170.000			170.000						

Director general,
Mircea Horatiu Nicolaidis

Director general adjunct economic
administrativ,
Luminita Negoita

Sef serviciu finante buget,





BUGET DE CHELTUIELI PENTRU ANUL 2014

Arhiva 3.8.1
402 31/22.03.2014
20/03/2014 17:06:23 Pag.1/1

- Mii lei -

Nr crt	DENUMIREA INDICATORILOR	COD	Prevederi anuale		Prevederi trimestriale				Estimari		
			Total	din care credite bugetare destinate stingerii plăților restante	TRIM. I	TRIM. II	TRIM. III	TRIM. IV	2014	2016	2017
1	Cheltuieli totale (Secțiunea de funcționare + Secțiunea de dezvoltare)	00	19 655.870	934.810	6 858.130	4 537.740	4 140.000	4 120.000			
2	Secțiunea de funcționare	SF	7 388.000		1 888.000	1 840.000	1 840.000	1 820.000			
3	CHELTUIELI CURENTE	01	7 388.000		1 888.000	1 840.000	1 840.000	1 820.000			
4	Bunuri si servicii	20	7 388.000		1 888.000	1 840.000	1 840.000	1 820.000			
5	Bunuri si servicii	20.01	7 376.000		1 885.000	1 840.000	1 840.000	1 820.000			
6	Incalziri, iluminat si forta motrica	20.01.03	284.000		90.000	71.000	71.000	52.000			
7	Apa, canal si salubritate	20.01.04	5 988.000		1 519.000	1 490.000	1 490.000	1 489.000			
8	Alte bunuri si servicii pentru intretinere si functionare	20.01.30	1 104.000		276.000	276.000	276.000	276.000			
9	Alte cheltuieli	20.30	12.000		3.000	3.000	3.000	3.000			
10	Chirii	20.30.04	12.000		3.000	3.000	3.000	3.000			
11	Secțiunea de dezvoltare	SD	12 267.870	934.810	4 970.130	2 697.740	2 300.000	2 300.000			
12	CHELTUIELI DE CAPITAL	70	12 267.870	934.810	4 970.130	2 697.740	2 300.000	2 300.000			
13	Active nefinanciare	71	12 267.870	934.810	4 970.130	2 697.740	2 300.000	2 300.000			
14	Active fixe (inclusiv reparatii capitale)	71.01	12 287.870	934.810	4 970.130	2 697.740	2 300.000	2 300.000			
15	Constructii	71.01.01	11 027.540	934.810	3 914.090	2 513.450	2 300.000	2 300.000			
16	Alte active fixe	71.01.30	1 240.330		1 056.040	184.290					

ORDONATOR PRINCIPAL DE CREDITE
POPESCU CRISTIAN-VICTOR PIEDONE




PRESEDINTE DE SEDINTA

MARIAN



DIRECTOR ECONOMIC,
ENE COSTEL





BUGET DE CHELTUIELI PENTRU ANUL 2014

Anexa 3.81
 buc 31/27.03.2014
 20/03/2014 17:06:45 Pag.1/1

- Mii lei -


Nr crt	DENUMIREA INDICATORILOR	COD	Pravederi anuale		Pravederi trimestriale				Estimari		
			Total	din care credite bugetare destinate stingerii plăților restante	TRIM. I	TRIM. II	TRIM. III	TRIM. IV	2014	2016	2017
1	Cheltuieli totale (Sectiunea de functionare + Sectiunea de dezvoltare)	00	12 208.940	934.810	4 470.200	2 848.740	2 451.000	2 439.000			
2	Sectiunea de functionare	SF	633.000		192.000	151.000	151.000	139.000			
3	CHELTUIELI CURENTE	01	633.000		192.000	151.000	151.000	139.000			
4	Bunuri si servicii	20	633.000		192.000	151.000	151.000	139.000			
5	Bunuri si servicii	20.01	633.000		192.000	151.000	151.000	139.000			
6	Incalziri, iluminat si forta motrica	20.01.03	100.000		37.000	25.000	25.000	13.000			
7	Apa, canal si salubritate	20.01.04	29.000		29.000						
8	Alte bunuri si servicii pentru intretinere si functionare	20.01.30	504.000		126.000	126.000	126.000	126.000			
9	Sectiunea de dezvoltare	SD	11 575.940	934.810	4 278.200	2 697.740	2 300.000	2 300.000			
10	CHELTUIELI DE CAPITAL	70	11 575.940	934.810	4 278.200	2 697.740	2 300.000	2 300.000			
11	Active nefinanciare	71	11 575.940	934.810	4 278.200	2 697.740	2 300.000	2 300.000			
12	Active fixe (inclusiv reparatii capitale)	71.01	11 575.940	934.810	4 278.200	2 697.740	2 300.000	2 300.000			
13	Constructii	71.01.01	10 350.490	934.810	3 237.040	2 513.450	2 300.000	2 300.000			
14	Alte active fixe	71.01.30	1 225.450		1 041.160	184.290					

ORDONATOR PRINCIPAL DE CREDITE
 POPESCU CRISTIAN VICTOR PIEDONE

[Signature]

PRESEDINTE DE SEDINTA,

MARIAN PETRU



DIRECTOR ECONOMIC,
 ENE COSTEL

[Signature]

Nr crt	DENUMIREA INDICATORILOR	COD	Prevederi anuale		Prevederi trimestriale				Estimari		
			Total	din care credite bugetare destinate stingerii plăjilor restante	TRIM. I	TRIM. II	TRIM. III	TRIM. IV	2014	2016	2017
1	Cheltuieli totale (Secțiunea de funcționare + Secțiunea de dezvoltare)	00	12 208.940	934.810	4 470.200	2 848.740	2 451.000	2 439.000			
2	Secțiunea de funcționare	SF	633.000		192.000	151.000	151.000	139.000			
3	CHELTUIELI CURENTE	01	633.000		192.000	151.000	151.000	139.000			
4	Bunuri si servicii	20	633.000		192.000	151.000	151.000	139.000			
5	Bunuri si servicii	20.01	633.000		192.000	151.000	151.000	139.000			
6	Incalziri, iluminat si forta motrica	20.01.03	100.000		192.000	151.000	151.000	139.000			
7	Apa, canal si salubritate	20.01.04	29.000		37.000	25.000	25.000	13.000			
8	Alte bunuri si servicii pentru intretinere si functionare	20.01.30	504.000		126.000	126.000	126.000	126.000			
9	Secțiunea de dezvoltare	SD	11 575.940	934.810	4 278.200	2 697.740	2 300.000	2 300.000			
10	CHELTUIELI DE CAPITAL	70	11 575.940	934.810	4 278.200	2 697.740	2 300.000	2 300.000			
11	Active nefinanciare	71	11 575.940	934.810	4 278.200	2 697.740	2 300.000	2 300.000			
12	Active fixe (inclusiv reparatii capitale)	71.01	11 575.940	934.810	4 278.200	2 697.740	2 300.000	2 300.000			
13	Construcții	71.01.01	10 350.490	934.810	3 237.040	2 513.450	2 300.000	2 300.000			
14	Alte active fixe	71.01.30	1 225.450		1 041.160	184.290					


ORDONATOR PRINCIPAL DE CREDITE
POPESCU CRISTIAN VICTOR PIEDONE



DIRECTOR ECONOMIC,
ENE COSTEL

(Handwritten signature)

PRESEDINTE DE SEDINTA,



PARVAN PETRU

(Handwritten signature)


BUGET DE CHELTUIELI PENTRU ANUL 2014

*Aviz 381
Dec 31/2013*

- Mii lei -

Nr crt	DENUMIREA INDICATORILOR	COD	Prevederi anuale		Prevederi trimestriale				Estimari		
			Total	din care credite bugetare destinate stingerii plăților restante	TRIM. I	TRIM. II	TRIM. III	TRIM. IV	2014	2016	2017
1	Cheptuieii totale (Sectiunea de functionare + Sectiunea de dezvoltare)	00	6 755.000		1 696.000	1 689.000	1 689.000	1 681.000			
2	Sectiunea de functionare	SF	6 755.000		1 696.000	1 689.000	1 689.000	1 681.000			
3	CHELTUIELI CURENTE	01	6 755.000		1 696.000	1 689.000	1 689.000	1 681.000			
4	Bunuri si servicii	20	6 755.000		1 696.000	1 689.000	1 689.000	1 681.000			
5	Bunuri si servicii	20.01	6 743.000		1 693.000	1 686.000	1 686.000	1 678.000			
6	Incalzit, iluminat si forta motrica	20.01.03	184.000		53.000	46.000	46.000	39.000			
7	Apa, canal si salubritate	20.01.04	5 959.000		1 490.000	1 490.000	1 490.000	1 489.000			
8	Alte bunuri si servicii pentru intretinere si functionare	20.01.30	600.000		150.000	150.000	150.000	150.000			
9	Alte cheltuieli	20.30	12.000		3.000	3.000	3.000	3.000			
10	Chirii	20.30.04	12.000		3.000	3.000	3.000	3.000			

ORDONATOR PRINCIPAL DE CREDITE
POPESCU CRISTIAN VICTOR PIEDONE



[Handwritten signature]

PRESEDINTE DE SEDINTA,

MARIAN DETCU



[Handwritten signature]

DIRECTOR ECONOMIC,
ENE COSTEL

[Handwritten signature]

BUGET DE CHELTUIELI PENTRU ANUL 2014

 ANEXA 3.9
 HCL 31/27.03.2014

21/03/2014 13:37:19 Pag.1/1

- Mii lei -

Nr crt	DENUMIREA INDICATORILOR	COD	Prevederi anuale		Prevederi trimestriale				Estimari		
			Total	din care credite bugetare destinate stingerii plăților restante	TRIM. I	TRIM. II	TRIM. III	TRIM. IV	2015	2016	2017
1	Chețuiri totale (Secțiunea de funcționare + Secțiunea de dezvoltare)	00	24 898.550	991.950	9 046.390	5 600.720	5 125.720	5 125.720			
2	Secțiunea de funcționare	SF	2 475.000	991.950	2 000.000	475.000					
3	CHELTUIELI CURENTE	01	2 475.000	991.950	2 000.000	475.000					
4	Bunuri și servicii	20	2 475.000	991.950	2 000.000	475.000					
5	Reparații curente	20.02	2 475.000	991.950	2 000.000	475.000					
6	Secțiunea de dezvoltare	SD	22 423.550		7 046.390	5 125.720	5 125.720	5 125.720			
7	CHELTUIELI DE CAPITAL	70	22 423.550		7 046.390	5 125.720	5 125.720	5 125.720			
8	Active nefinanciare	71	22 423.550		7 046.390	5 125.720	5 125.720	5 125.720			
9	Active fixe (inclusiv reparații capitale)	71.01	22 423.550		7 046.390	5 125.720	5 125.720	5 125.720			
10	Construcții	71.01.01	22 381.710		7 004.650	5 125.720	5 125.720	5 125.720			
11	Alte active fixe	71.01.30	41.840		41.840						

 ORDONATOR PRINCIPAL DE CREDITE
 POPESCU CRISTIAN VICTOR PIEDONE


 DIRECTOR ECONOMIC,
 ENE COSTEA

PRESEDINTE DE SEDINTA,




Nr crt	DENUMIREA INDICATORILOR	COD	Prevederi anuale		Prevederi trimestriale				Estimari		
			Total	din care credite bugetare destinate stingerii plăților restante	TRIM. I	TRIM. II	TRIM. III	TRIM. IV	2014	2016	2017
1	Cheltuieli totale (Sectiunea de functionare + Sectiunea de dezvoltare)	00	24 898.550	991.950	9 046.390	5 600.720	5 125.720	5 125.720			
2	Sectiunea de functionare	SF	2 475.000	991.950	2 000.000	475.000					
3	CHELTUIELI CURENTE	01	2 475.000	991.950	2 000.000	475.000					
4	Bunuri si servicii	20	2 475.000	991.950	2 000.000	475.000					
5	Reparatii curente	20.02	2 475.000	991.950	2 000.000	475.000					
6	Sectiunea de dezvoltare	SD	22 423.550		7 046.390	5 125.720	5 125.720	5 125.720			
7	CHELTUIELI DE CAPITAL	70	22 423.550		7 046.390	5 125.720	5 125.720	5 125.720			
8	Active nefinanciare	71	22 423.550		7 046.390	5 125.720	5 125.720	5 125.720			
9	Active fixe (inclusiv reparatii capitale)	71.01	22 423.550		7 046.390	5 125.720	5 125.720	5 125.720			
10	Construcții	71.01.01	22 381.710		7 004.550	5 125.720	5 125.720	5 125.720			
11	Alte active fixe	71.01.30	41.840		41.840						


ORDONATOR PRINCIPAL DE CREDITE,
 POPESCU CRISTIAN VICTOR PIEDONE



PRESEDINTE DE SEDINTA,



DIRECTOR ECONOMIC
 ENE COSTEL



BUGET DE CHELTUIELI PENTRU ANUL 2014

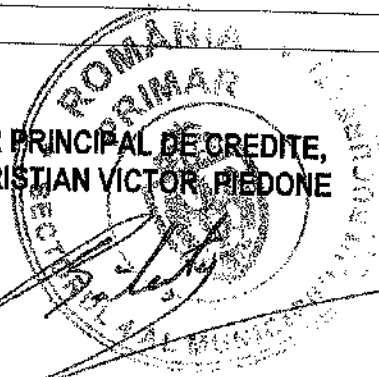
*ANEXA 39.1.1
HCL-31/27.03.2014*

21/03/2014 13:36:54 Pag.1/1


- Mii lei -

Nr crt	DENUMIREA INDICATORILOR	COD	Prevederi anuale		Prevederi trimestriale				Estimari		
			Total	din care credite bugetare destinate stingerii plăţilor restante	TRIM. I	TRIM. II	TRIM. III	TRIM. IV	2014	2016	2017
1	Cheletuile totale (Sectiunea de functionare + Sectiunea de dezvoltare)	00	24 898.550	991.950	9 046.390	5 600.720	5 125.720	5 125.720			
2	Sectiunea de functionare	SF	2 475.000	991.950	2 000.000	475.000					
3	CHELTUIELI CURENTE	01	2 475.000	991.950	2 000.000	475.000					
4	Bunuri si servicii	20	2 475.000	991.950	2 000.000	475.000					
5	Reparatii curente	20.02	2 475.000	991.950	2 000.000	475.000					
6	Sectiunea de dezvoltare	SD	22 423.550		7 046.390	5 125.720	5 125.720	5 125.720			
7	CHELTUIELI DE CAPITAL	70	22 423.550		7 046.390	5 125.720	5 125.720	5 125.720			
8	Active nefinanciare	71	22 423.550		7 046.390	5 125.720	5 125.720	5 125.720			
9	Active fixe (inclusiv reparatii capitale)	71.01	22 423.550		7 046.390	5 125.720	5 125.720	5 125.720			
10	Constructii	71.01.01	22 381.710		7 004.550	5 125.720	5 125.720	5 125.720			
11	Alte active fixe	71.01.30	41.840		41.840						


ORDONATOR PRINCIPAL DE CREDITE,
POPESCU CRISTIAN VICTOR, PIEDONE



PRESEDINTE DE SEDINTA,

MARIAN PETCU


DIRECTOR ECONOMIC,
ENE COSTEL



CONTUL DE EXECUTIE AL IMPRUMUTURILOR EXTERNE
 31/03/2014

Capi- tol	Sub- capi- tol	Pa- ra- graf	Gru- pa / Titlu	Ar- ti- col	Ali- ne- at	Denumire indicator	Credite de angajament	Credite bugetare		Angajamente bugetare	Angajamente legale	Plati efectuate	Angajamente legale de platit	Cheltuieli efective
								anuale aprobrate la finele perioadei de raportare	trimestriale definitive					
A						B	1	2	3	4	5	6	7=5-6	8
5006						CREDITE EXTERNE		6.005.590	6.005.590	947.144	947.144		947.144	
7006						LOCUINTE, SERVICII SI DEZVOLTARE PUBLICA		6.005.590	6.005.590	947.144	947.144		947.144	
	03					Locuinte		6.005.590	6.005.590	947.144	947.144		947.144	
		01				Dezvoltarea sistemului de locuinte		6.005.590	6.005.590	947.144	947.144		947.144	

DETALIEREA CHELTUIELILOR
- imprumuturi externe -
31/03/2014

Capi- tol	Sub- capi- tol	Pa- ra- graf	Gru- pa / Titlu	Ar- ti- col	Ali- ne- at	Denumire indicator	Credite de angajament	Credite bugetare		Angajamente bugetare	Angajamente legale	Plati efectuate	Angajamente legale de platit	Cheltuieli efective
								anuale aprobrate la finele perioadei de raportare	trimestriale definitive					
A						B	1	2	3	4	5	6	7=5-6	8
5006						CREDITE EXTERNE								
7006						LOCUINTE, SERVICII SI DEZVOLTARE PUBLICA		6.005.590	6.005.590	947.144	947.144		947.144	
	70					CHELTUIELI DE CAPITAL		6.005.590	6.005.590	947.144	947.144		947.144	
	71					TITLUL X ACTIVE NEFINANCIARE		6.005.590	6.005.590	947.144	947.144		947.144	
	71	01				Active fixe		6.005.590	6.005.590	947.144	947.144		947.144	
	71	01	01			Constructii		6.005.590	6.005.590	947.144	947.144		947.144	
	71	01	30			Alte active fixe (inclusiv reparatii capitale)		3.924.530	3.924.530					
								2.081.060	2.081.060	947.144	947.144		947.144	

Conducatorul institutiei,

Conducatorul compartimentului
financiar-contabil



CONTUL DE EXECUTIE AL INSTITUTIILOR PUBLICE FINANTATE
 DIN VENITURI PROPRII SI SUBVENTII DIN BUGETUL LOCAL - CHELTUIELI
 31/03/2014

Pag. 1 - lei-

Capi- tol	Sub- capi- tol	Pa- ra- graf	Gru- pa / Titlu	Ar- ti- col	Ali- ne- at	Denumire indicator	Credite de angajament	Credite bugetare		Angajamente bugetare	Angajamente legale	Plati efectuate	Angajamente legale de platit	Cheltuieli efective
								anuale aprobrate la finele perioadei de raportare	trimestriale definitive					
A						B	1	2	3	4	5	6	7=5-6	8
5010						TOTAL CHELTUIELI DIN VENITURI PROPRII SI SUBVENTII		38.461.590	10.986.090	10.885.621	10.885.621	5.536.400	5.349.221	5.605.569
6510						INVATAMANT		19.286.590	5.733.230	3.735.767	3.735.767	2.913.350	822.417	3.103.527
	03					Invatamant prescolar si primar		15.059.690	4.354.340	3.085.269	3.085.269	2.278.444	806.825	2.488.014
		01				Invatamant prescolar		15.050.690	4.351.840	3.085.269	3.085.269	2.278.444	806.825	2.487.974
		02				Invatamant primar		9.000	2.500					40
	04					Invatamant secundar		4.140.900	1.355.890	650.433	650.433	634.841	15.592	615.373
		01				Invatamant secundar inferior		169.860	44.000	3.617	3.617	3.617		2.247
		02				Invatamant secundar superior		3.971.040	1.311.890	646.816	646.816	631.224	15.592	613.126
	07					Invatamant nedefinibil prin nivel		86.000	23.000	65	65	65		140
		04				Invatamant special		86.000	23.000	65	65	65		140
6710						CULTURA, RECREERE SI RELIGIE		57.000	10.860	2.766	2.766	2.766		6.029
	03					Servicii culturale		57.000	10.860	2.766	2.766	2.766		6.029
		30				Alte servicii culturale		57.000	10.860	2.766	2.766	2.766		6.029
6810						ASIGURARI SI ASISTENTA SOCIALA		1.440.000	355.000	159.525	159.525	151.311	8.214	161.701
	04					Asistenta acordata persoanelor in varsta		680.000	190.000	107.797	107.797	107.797		109.490
	12					Unitati de asistenta medico-sociale		760.000	165.000	51.728	51.728	43.514	8.214	52.211
7010						LOCUINTE, SERVICII SI DEZVOLTARE PUBLICA		17.678.000	4.887.000	6.987.563	6.987.563	2.468.973	4.518.590	2.334.312
	50					Alte servicii in domeniile locuintelor, serviciilor si dezvoltari comunale		17.678.000	4.887.000	6.987.563	6.987.563	2.468.973	4.518.590	2.334.312

DETALIAREA CHELTUIELILOR
 INSTITUTII PUBLICE FINANTATE DIN VENITURI PROPRII
 SI SUBVENTII DIN BUGETUL LOCAL
 31/03/2014

Capi- tol	Sub- capi- tol	Pa- ra- graf	Gru- pa / Titlu	Ar- ti- col	Ali- ne- at	Denumire indicator	Credite de angajament	Credite bugetare		Angajamente bugetare	Angajamente legale	Plati efectuate	Angajamente legale de platit	Cheltuieli efective
								anuale aprobrate in fiucele perioadei de raportare	trimestriale definitive					
A						B	1	2	3	4	5	6	7=5-6	8
5010						TOTAL CHELTUIELI DIN VENITURI PROPRII								
						SI SUBVENTII		38.461.590	10.986.090	10.885.621	10.885.621	5.536.400	5.349.221	5.605.569
6510						INVATAMANT		19.286.590	5.733.230	3.735.767	3.735.767	2.913.350	822.417	3.103.527
		01				CHELTUIELI CURENTE		19.270.590	5.728.230	3.735.767	3.735.767	2.913.350	822.417	3.099.489
		10				TITLUL I CHELTUIELI DE PERSONAL		324.610	78.540	44.917	44.917	44.827	90	48.949
		10	01			Cheltuieli salariale in bani		254.080	61.470	35.218	35.218	35.218		38.379
		10	01	01		Salarii de baza		43.880	10.970	9.717	9.717	9.717		9.717
		10	01	06		Alte sporuri		2.000	500					
		10	01	11		Fond aferent platii cu ora		196.200	47.000	25.501	25.501	25.501		28.662
		10	01	30		Alte drepturi salariale in bani		12.000	3.000					
		10	03			Contributii		70.530	17.070	9.699	9.699	9.609	90	10.570
		10	03	01		Contributii de asigurari sociale de stat		52.850	12.790	7.326	7.326	7.236	90	7.983
		10	03	02		Contributii de asigurari de somaj		1.600	390	176	176	176		192
		10	03	03		Contributii de asigurari sociale de sanatate		13.290	3.240	1.831	1.831	1.831		1.996
		10	03	04		Contributii de asigurari pentru accidente de munca si boli profesionale		600	120	66	66	66		72
		10	03	06		Contributii pentru concedii si indemnizatii		2.190	530	300	300	300		327
		20				TITLUL II BUNURI SI SERVICII		18.945.980	5.649.690	3.690.850	3.690.850	2.868.523	822.327	3.050.540
		20	01			Bunuri si servicii		1.054.550	375.010	132.867	132.867	130.205	2.662	62.958
		20	01	01		Furnituri de birou		91.540	24.750	2.991	2.991	741	2.250	2.547
		20	01	02		Materiale pentru curatenie		179.350	55.500	6.880	6.880	6.880		6.183
		20	01	03		Incalzit, iluminat si forta motrica		1.000	250					
		20	01	04		Apa, canal si salubritate		1.000	250					

Capi- tol	Sub- capi- tol	Pa- ra- graf	Gru- pa / Titlu	Ar- ti- col	Ali- ne- at	Denumire indicator	Credite de angajament	Credite bugetare		Angajamente bugetare	Angajamente legale	Plati efectuate	Angajamente legale de platit	Cheltuieli efective
								anuale aprobrate la finele perioadei de raportare	trimestriale definitive					
A						B	I	2	3	4	5	6	7=5-6	8
			20	01	05	Carburanti si lubrifianti		4.000	1.000					
			20	01	06	Piese de schimb		5.000	1.500					265
			20	01	07	Transport		26.800	8.400	265	265	265		
			20	01	08	Posta, telecomunicatii, radio, tv, internet		54.020	24.020	5.452	5.452	5.040	412	5.386
			20	01	09	Materiale si prestari de servicii cu caracter functional		67.400	19.000	3.025	3.025	3.025		3.203
			20	01	30	Alte bunuri si servicii pentru intretinere si functionare		624.440	290.340	114.254	114.254	114.254		45.374
			20	02		Reparatii curente		210.000	42.500					
			20	03		Hrana		17.244.690	5.084.840	3.541.283	3.541.283	2.734.458	806.825	2.987.481
			20	03	01	Hrana pentru oameni		17.244.690	5.084.840	3.541.283	3.541.283	2.734.458	806.825	2.987.481
			20	04		Medicamente si materiale sanitare		13.000	3.250					
			20	04	01	Medicamente		9.000	2.250					
			20	04	04	Dezinfectanti		4.000	1.000					
			20	05		Bunuri de natura obiectelor de inventar		280.540	95.000	14.200	14.200	3.860	10.340	101
			20	05	01	Uniforme si echipament		18.500	2.000	10.340	10.340		10.340	
			20	05	03	Lenjerie si accesorii de pat		51.000						
			20	05	30	Alte obiecte de inventar		211.040	93.000	3.860	3.860	3.860		101
			20	06		Deplasari, detasari, transferari		25.000	6.890	2.500	2.500		2.500	
			20	06	01	Deplasari interne, detasari, transferari		16.000	6.890	2.500	2.500		2.500	
			20	06	02	Deplasari in strainatate		9.000						
			20	13		Pregatire profesionala		24.000	10.500					
			20	14		Protectia muncii		6.000	1.500					
			20	30		Alte cheltuieli		88.200	30.200					
			20	30	04	Chirii		25.000	7.000					

Capi- tol	Sub- capi- tol	Pa- ra- graf	Gru- pa / Titlu	Ar- ti- col	Ali- ne- at	Denumire indicator	Credite de angajament	Credite bugetare		Angajamente bugetare	Angajamente legale	Plati efectuate	Angajamente legale de platit	Cheltuieli efective
								anuale aprobrate la finele perioadei de raportare	trimestriale definitive					
A						B	1	2	3	4	5	6	7=5-6	8
			20	30	09	Executarea silita a creantelor bugetare		1.000	1.000					
			20	30	30	Alte cheltuieli cu bunuri si servicii		62.200	22.200					4.038
			70			CHELTUIELI DE CAPITAL		16.000	5.000					4.038
			71			TITLUL X ACTIVE NEFINANCIARE		16.000	5.000					4.038
			71	01		Active fixe		16.000	5.000					
			71	01	02	Masini, echipamente si mijloace de transport								575
			71	01	03	Mobilier, aparatura birouica si alte active corporale								1.797
			71	01	30	Alte active fixe (inclusiv reparatii capitale)		16.000	5.000					1.666
6710						CULTURA, RECREERE SI RELIGIE		57.000	10.860	2.766	2.766	2.766		6.029
			01			CHELTUIELI CURENTE		57.000	10.860	2.766	2.766	2.766		4.337
			20			TITLUL II BUNURI SI SERVICII		57.000	10.860	2.766	2.766	2.766		4.337
			20	01		Bunuri si servicii		20.500	4.860	2.533	2.533	2.533		4.104
			20	01	01	Furnituri de birou		1.000						
			20	01	02	Materiale pentru curatenie		400						
			20	01	05	Carburanti si lubrifianti		1.200	400	400	400	400		400
			20	01	06	Piese de schimb		1.390	500	310	310	310		310
			20	01	08	Posta, telecomunicatii, radio, tv, internet		1.000	300	36	36	36		36
			20	01	09	Materiale si prestari de servicii cu caracter functional		5.580	1.580	1.124	1.124	1.124		2.695
			20	01	30	Alte bunuri si servicii pentru intretinere si functionare		9.930	2.080	663	663	663		663
			20	05		Bunuri de natura obiectelor de inventar		1.500	1.000					

Capi- tol	Sub- capi- tol	Pa- ra- graf	Gru- pa / Titlu	Ar- ti- col	Ali- ne- at	Denumire indicator	Credite de angajament	Credite bugetare		Angajamente bugetare	Angajamente legale	Plati efectuate	Angajamente legale de platit	Cheltuieli efective
								anuale aprobrate la finele perioadei de raportare	trimestriale definitive					
A						B	1	2	3	4	5	6	7=5-6	8
			20	05	30	Alte obiecte de inventar		1.500	1.000					
			20	06		Deplasari, detasari, transferari		13.000						
			20	06	01	Deplasari interne, detasari, transferari		4.000						
			20	06	02	Deplasari in strainatate		9.000						
			20	13		Pregatire profesionala		2.000						
			20	30		Alte cheltuieli		20.000	5.000	233	233	233		233
			20	30	30	Alte cheltuieli cu bunuri si servicii		20.000	5.000	233	233	233		233
			70			CHELTUIELI DE CAPITAL								1.692
			71			TITLUL X ACTIVE NEFINANCIARE								1.692
			71	01		Active fixe								1.692
			71	01	02	Masini, echipamente si mijloace de transport								1.692
6810						ASIGURARI SI ASISTENTA SOCIALA		1.440.000	355.000	159.525	159.525	151.311	8.214	161.701
			01			CHELTUIELI CURENTE		1.420.000	353.000	159.525	159.525	151.311	8.214	160.216
			20			TITLUL II BUNURI SI SERVICII		1.420.000	355.000	159.525	159.525	151.311	8.214	160.216
			20	01		Bunuri si servicii		334.000	82.000	47.743	47.743	39.529	8.214	42.285
			20	01	01	Furnituri de birou		10.000	1.000	68	68	68		1.406
			20	01	02	Materiale pentru curatenie		80.000	20.000	5.848	5.848	5.848		7.748
			20	01	03	Incalzit, iluminat si forta motrica		60.000	20.000	18.025	18.025	18.025		18.017
			20	01	04	Apa, canal si salubritate		60.000	10.000	7.525	7.525	7.525		7.153
			20	01	06	Piese de schimb		20.000	5.000					
			20	01	07	Transport		4.000	1.000					
			20	01	08	Posta, telecomunicatii, radio, tv, internet		20.000	5.000	2.713	2.713	2.713		2.713
			20	01	09	Materiale si prestari de servicii cu caracter functional		20.000	5.000	1.271	1.271	1.271		955

Capi- tol	Sub- capi- tol	Pa- ra- graf	Gru- pa / Titlu	Ar- ti- col	Ali- ne- at	Denumire indicator	Credite de angajament	Credite bugetare		Angajamente bugetare	Angajamente legale	Plati efectuate	Angajamente legale de platit	Cheltuieli efective
								anuale aprobrate la finele perioadei de raportare	trimestriale definitive					
A						B	1	2	3	4	5	6	7=5-6	8
						internet		93.000	24.000	93.000	93.000	20.139	72.861	19.916
	20	01	09			Materiale si prestari de servicii cu caracter functional		121.000	31.000	121.000	121.000	17.689	103.311	23.611
	20	01	30			Alte bunuri si servicii pentru intretinere si functionare		2.100.000	550.000	2.100.000	2.100.000	325.154	1.774.846	379.779
	20	05				Bunuri de natura obiectelor de inventar		40.000	12.000	40.000	40.000	2.336	37.664	
	20	05	30			Alte obiecte de inventar		40.000	12.000	40.000	40.000	2.336	37.664	
	20	06				Deplasari, detasari, transferari		1.000	1.000	1.000	1.000		1.000	
	20	06	01			Deplasari interne, detasari, transferari		1.000	1.000	1.000	1.000		1.000	
	20	11				Carti, publicatii si materiale documentare		13.000	4.000	13.000	13.000	364	12.636	364
	20	12				Consultanta si expertiza		33.000	10.000	33.000	33.000		33.000	
	20	13				Pregatire profesionala		18.000	7.000	18.000	18.000	800	17.200	800
	20	14				Protectia muncii		13.000	6.000	13.000	13.000	1.311	11.689	1.527
	20	25				Cheltuieli judiciare si extrajudiciare derivate din actiuni in reprezentarea intereselor statului, potrivit dispozitiilor legale		25.000	8.000	25.000	25.000	119	24.881	119
	20	30				Alte cheltuieli		350.000	92.000	350.000	350.000	9.109	340.891	34.947
	20	30	30			Alte cheltuieli cu bunuri si servicii		350.000	92.000	350.000	350.000	9.109	340.891	34.947
	70					CHELTUIELI DE CAPITAL		4.434.000	1.268.000					498.849
	71					TITLUL X ACTIVE NEFINANCIARE		4.434.000	1.268.000					498.849
	71	01				Active fixe		4.434.000	1.268.000					498.849
	71	01	01			Constructii		4.131.000	1.033.000					475.168
	71	01	02			Masini, echipamente si mijloace de transport		90.000	90.000					10.825

Capi- tol	Sub- capi- tol	Pa- ra- graf	Gru- pa / Titlu	Ar- ti- col	Ali- ne- at	Denumire indicator	Credite de angajament	Credite bugetare		Angajamente bugetare	Angajamente legale	Plati efectuate	Angajamente legale de platit	Cheltuieli efective
								anuale aprobrate la finele perioadei de raportare	trimestriale definitive					
A						B	1	2	3	4	5	6	7-5-6	8
			71	01	03	Mobilier, aparatura biroutica si alte active corporale								5.812
			71	01	30	Alte active fixe (inclusiv reparatii capitale)		213.000	145.000					7.044
			79			OPERATIUNI FINANCIARE		4.200.000	1.050.000	677.117	677.117	677.117		421.622
			81			TITLUL XIV RAMBURSARI DE CREDITE		4.200.000	1.050.000	677.117	677.117	677.117		421.622
			81	02		Rambursari de credite interne		4.200.000	1.050.000	677.117	677.117	677.117		421.622
			81	02	01	Rambursari de credite interne garantate		4.200.000	1.050.000	677.117	677.117	677.117		421.622


Conducatorul institutiei,


 Conducatorul compartimentului
financiar-contabil



Capi- tol	Sub- capi- tol	Pa- ra- graf	Gru- pa / Titlu	Ar- ti- col	Ali- ne- at	Denumire indicator	Credite de angajament	Credite bugetare		Angajamente bugetare	Angajamente legale	Plati efectuate	Angajamente legale de platit	Cheltuieli efective
								anuale aprobate la finele perioadei de raportare	trimestriale definitive					
A						B	1	2	3	4	5	6	7=5-6	8
						(inclusiv reparatii capitale)		20.000						79
7010						LOCUINTE, SERVICII SI DEZVOLTARE PUBLICA		4.434.000	1.268.000					498.849
	70					CHELTUIELI DE CAPITAL		4.434.000	1.268.000					498.849
	71					TITLUL X ACTIVE NEFINANCIARE		4.434.000	1.268.000					498.849
	71	01				Active fixe		4.434.000	1.268.000					498.849
	71	01	01			Constructii		4.131.000	1.033.000					475.168
	71	01	02			Masini, echipamente si mijloace de transport		90.000	90.000					10.825
	71	01	03			Mobilier, aparatura bironica si alte active corporale								5.812
	71	01	30			Alte active fixe								7.044
						(inclusiv reparatii capitale)		213.000	145.000					
9910	97					excedent/deficit sect dezv		-4.434.000	-1.268.000					

Conducatorul institutiei,


 Conducatorul compartimentului
financiar-contabil



DETALIEREA CHELTUIELILOR
INSTITUTII PUBLICE FINANTATE DIN VENITURI PROPRII
SI SUBVENTII DIN BUGETUL LOCAL
SECTIUNEA DE FUNCTIONARE
31/03/2014

Capi- tol	Sub- capi- tol	Pa- ra- graf	Gru- pa / Titlu	Ar- ti- col	Ali- ne- at	Denumire indicator	Credite de angajament	Credite bugetare		Angajamente bugetare	Angajamente legale	Plati efectuate	Angajamente legale de platit	Cheltuieli efective
								anuale aprobrate la finele perioadei de raportare	trimestriale definitive					
								1	2					
A						B								
5010						TOTAL CHELTUIELI DIN VENITURI PROPRII SI SUBVENTII		33.991.590	9.713.090	10.885.621	10.885.621	5.536.400	5.349.221	5.099.505
	01					CHELTUIELI CURENTE		29.791.590	8.663.090	10.208.504	10.208.504	4.859.283	5.349.221	4.677.883
	10					TITLUL I CHELTUIELI DE PERSONAL		3.763.610	965.540	750.363	750.363	750.273	90	764.212
	20					TITLUL II BUNURI SI SERVICII		26.027.980	7.697.550	9.458.141	9.458.141	4.109.010	5.349.131	3.913.671
	79					OPERATIUNI FINANCIARE		4.200.000	1.050.000	677.117	677.117	677.117		421.622
	81					TITLUL XIV RAMBURSARI DE CREDITE		4.200.000	1.050.000	677.117	677.117	677.117		421.622
6510						INVATAMANT		19.270.590	5.728.230	3.735.767	3.735.767	2.913.350	822.417	3.099.489
	01					CHELTUIELI CURENTE		19.270.590	5.728.230	3.735.767	3.735.767	2.913.350	822.417	3.099.489
	10					TITLUL I CHELTUIELI DE PERSONAL		324.610	78.540	44.917	44.917	44.827	90	48.949
	10	01				Cheltuieli salariale in bani		254.080	61.470	35.218	35.218	35.218		38.379
	10	01	01			Salarii de baza		43.880	10.970	9.717	9.717	9.717		9.717
	10	01	06			Alte sporuri		2.000	500					
	10	01	11			Fond aferent platii cu ora		196.200	47.000	25.501	25.501	25.501		28.662
	10	01	30			Alte drepturi salariale in bani		12.000	3.000					
	10	03				Contributii		70.530	17.070	9.699	9.699	9.609	90	10.570
	10	03	01			Contributii de asigurari sociale de stat		52.850	12.790	7.326	7.326	7.236	90	7.983
	10	03	02			Contributii de asigurari de somaj		1.600	390	176	176	176		192
	10	03	03			Contributii de asigurari sociale de sanatate		13.290	3.240	1.831	1.831	1.831		1.996
	10	03	04			Contributii de asigurari pentru accidente de munca si boli profesionale		600	120	66	66	66		72
	10	03	06			Contributii pentru concedii si indemnizatii		2.190	530	300	300	300		327
	20					TITLUL II BUNURI SI SERVICII		18.945.980	5.649.690	3.690.850	3.690.850	2.868.523	822.327	3.050.540


Capi- tol	Sub- capi- tol	Pa- ra- graf	Gru- pa / Titlu	Ar- ti- col	Afi- ne- at	Denumire indicator	Credite de angajament	Credite bugetare		Angajamente bugetare	Angajamente legale	Plati efectuate	Angajamente legale de platit	Cheltuieli efective
								anuale aprobrate la finele perioadei de raportare	trimestriale definitive					
A						B	1	2	3	4	5	6	7=5-6	8
			20	01		Bunuri si servicii		1.054.550	375.010	132.867	132.867	130.205	2.662	62.958
			20	01	01	Furnituri de birou		91.540	24.750	2.991	2.991	741	2.250	2.547
			20	01	02	Materiale pentru curatenie		179.350	55.500	6.880	6.880	6.880		6.183
			20	01	03	Incalzit, iluminat si forta motrica		1.000	250					
			20	01	04	Apa, canal si salubritate		1.000	250					
			20	01	05	Carburanti si lubrifianti		4.000	1.000					
			20	01	06	Piese de schimb		5.000	1.500					
			20	01	07	Transport		26.800	8.400	265	265	265		265
			20	01	08	Posta, telecomunicatii, radio, tv, internet		54.020	24.020	5.452	5.452	5.040	412	5.386
			20	01	09	Materiale si prestari de servicii cu caracter functional		67.400	19.000	3.025	3.025	3.025		3.203
			20	01	30	Alte bunuri si servicii pentru intretinere si functionare		624.440	240.340	114.254	114.254	114.254		45.374
			20	02		Reparatii curente		210.000	42.500					
			20	03		Hrana		17.244.690	5.084.840	3.541.283	3.541.283	2.734.458	806.825	2.987.481
			20	03	01	Hrana pentru oameni		17.244.690	5.084.840	3.541.283	3.541.283	2.734.458	806.825	2.987.481
			20	04		Medicamente si materiale sanitare		13.000	3.250					
			20	04	01	Medicamente		9.000	2.250					
			20	04	04	Dezinfectanti		4.000	1.000					
			20	05		Bunuri de natura obiectelor de inventar		280.540	95.000	14.200	14.200	3.860	10.340	101
			20	05	01	Uniforme si echipament		18.500	2.000	10.340	10.340		10.340	
			20	05	03	Lenjerie si accesorii de pat		51.000						
			20	05	30	Alte obiecte de inventar		211.040	93.000	3.860	3.860	3.860		101
			20	06		Deplasari, detasari, transferari		25.000	6.890	2.500	2.500		2.500	
			20	06	01	Deplasari interne, detasari, transferari		16.000	6.890	2.500	2.500		2.500	

Capi- tol	Sub- capi- tol	Pa- ra- graf	Gru- pa / Titlu	Ar- ti- col	Ali- ne- at	Denumire indicator	Credite de angajament	Credite bugetare		Angajamente bugetare	Angajamente legale	Plati efectuate	Angajamente legale de platit	Cheltuieli efective
								anuale aprobrate in finele perioadei de raportare	trimestriale definitive					
A						B	1	2	3	4	5	6	7=5-6	8
			20	06	02	Deplasari in strainatate		9.000						
			20	13		Pregatire profesionala		24.000	10.500					
			20	14		Protectia muncii		6.000	1.500					
			20	30		Alte cheltuieli		88.200	30.200					
			20	30	04	Chirii		25.000	7.000					
			20	30	09	Executarea silita a creantelor bugetare		1.000	1.000					
			20	30	30	Alte cheltuieli cu bunuri si servicii		62.200	22.200					
6710						CULTURA, RECREERE SI RELIGIE		57.000	10.860	2.766	2.766	2.766		4.337
			01			CHELTUIELI CURENTE		57.000	10.860	2.766	2.766	2.766		4.337
			20			TITLUL II BUNURI SI SERVICII		57.000	10.860	2.766	2.766	2.766		4.337
			20	01		Bunuri si servicii		20.500	4.860	2.533	2.533	2.533		4.104
			20	01	01	Furnituri de birou		1.000						
			20	01	02	Materiale pentru curatenie		400						
			20	01	05	Carburanti si lubrifianti		1.200	400	400	400	400		400
			20	01	06	Piese de schimb		1.390	500	310	310	310		310
			20	01	08	Posta, telecomunicatii, radio, tv, internet		1.000	300	36	36	36		36
			20	01	09	Materiale si prestari de servicii cu caracter functional		5.580	1.580	1.124	1.124	1.124		2.695
			20	01	30	Alte bunuri si servicii pentru intretinere si functionare		9.930	2.080	663	663	663		663
			20	05		Bunuri de natura obiectelor de inventar		1.500	1.000					
			20	05	30	Alte obiecte de inventar		1.500	1.000					
			20	06		Deplasari, detasari, transferari		13.000						
			20	06	01	Deplasari interne, detasari, transferari		4.000						
			20	06	02	Deplasari in strainatate		9.000						

Capi- tol	Sub- capi- tol	Pa- ra- graf	Gru- ps / Titlu	Ar- ti- col	Ali- ne- at	Denumire indicator	Credite de angajament	Credite bugetare		Angajamente bugetare	Angajamente legale	Plati efectuate	Angajamente legale de platit	Cheltuieli efective
								anuale aprobrate la finele perioadei de raportare	trimestriale definitive					
A						B	1	2	3	4	5	6	7=5-6	8
			20	13		Pregatire profesionala		2.000						
			20	30		Alte cheltuieli		20.000	5.000	233	233	233		233
			20	30	30	Alte cheltuieli cu bunuri si servicii		20.000	5.000	233	233	233		233
6810						ASIGURARI SI ASISTENTA SOCIALA		1.420.000	355.000	159.525	159.525	151.311	8.214	160.216
			01			CHELTUIELI CURENTE		1.420.000	355.000	159.525	159.525	151.311	8.214	160.216
			20			TITLUL II BUNURI SI SERVICII		1.420.000	355.000	159.525	159.525	151.311	8.214	160.216
			20	01		Bunuri si servicii		334.000	82.000	47.743	47.743	39.529	8.214	42.285
			20	01	01	Furnituri de birou		10.000	1.000	68	68	68		1.406
			20	01	02	Materiale pentru curatenie		80.000	20.000	5.848	5.848	5.848		7.748
			20	01	03	Incalzit, iluminat si forta motrica		60.000	20.000	18.025	18.025	18.025		18.017
			20	01	04	Apa, canal si salubritate		60.000	10.000	7.525	7.525	7.525		7.153
			20	01	06	Piese de schimb		20.000	5.000					
			20	01	07	Transport		4.000	1.000					
			20	01	08	Posta, telecomunicatii, radio, tv, internet		20.000	5.000	2.713	2.713	2.713		2.713
			20	01	09	Materiale si prestari de servicii cu caracter functional		20.000	5.000	1.271	1.271	1.271		955
			20	01	30	Alte bunuri si servicii pentru intretinere si functionare		60.000	15.000	12.293	12.293	4.079	8.214	4.293
			20	02		Reparatii curente		150.000	40.000	254	254	254		403
			20	03		Hrana		514.000	127.000	102.697	102.697	102.697		103.493
			20	03	01	Hrana pentru oameni		514.000	127.000	102.697	102.697	102.697		103.493
			20	04		Medicamente si materiale sanitare		228.000	55.000	5.100	5.100	5.100		7.559
			20	04	01	Medicamente		220.000	55.000	5.100	5.100	5.100		6.012
			20	04	04	Dezinfectanti		8.000						1.547
			20	05		Bunuri de natura obiectelor de inventar		120.000	35.000	1.460	1.460	1.460		4.174

Capi- tol	Sub- capi- tol	Pa- ra- graf	Gru- pa / Titlu	Ar- ti- col	Ali- ne- at	Denumire indicator	Credite de angajament	Credite bugetare		Angajamente bugetare	Angajamente legale	Plati efectuate	Angajamente legale de platit	Cheltuieli efective
								anuale aprobat la finele perioadei de raportare	trimestriale definitive					
A						B	1	2	3	4	5	6	7=5-6	8
						derivate din actiuni in reprezentarea intereselor statului, potrivit dispozitiilor legale		25.000	8.000	25.000	25.000	119	24.881	119
	20	30				Alte cheltuieli		350.000	92.000	350.000	350.000	9.109	340.891	34.947
	20	30	30			Alte cheltuieli cu bunuri si servicii		350.000	92.000	350.000	350.000	9.109	340.891	34.947
	79					OPERATIUNI FINANCIARE		4.200.000	1.050.000	677.117	677.117	677.117		421.622
	81					TITLUL XIV RAMBURSARI DE CREDITE		4.200.000	1.050.000	677.117	677.117	677.117		421.622
	81	02				Rambursari de credite interne		4.200.000	1.050.000	677.117	677.117	677.117		421.622
	81	02	01			Rambursari de credite interne garantate		4.200.000	1.050.000	677.117	677.117	677.117		421.622
9910	96					excedent/deficit sect funct		4.434.000	1.280.140			640.949		

Conducatorul institutiei


 Conducatorul compartimentului
financiar-contabil



DETALIEREA CHELTUIELILOR
 - buget local -
 31/03/2014

Capi- tol	Sub- capi- tol	Pa- ra- graf	Gru- pa / Titlu	Ar- ti- col	Ali- ne- at	Denumire indicator	Credite de angajament	Credite bugetare		Angajamente bugetare	Angajamente legale	Plati efectuate	Angajamente legale de platit	Cheltuieli efective
								anuale aprobat la finele perioadei de raportare	trimestriale definitive					
A						B	1	2	3	4	5	6	7=5-6	8
5002						TOTAL CHELTUIELI		528.972.000	178.345.170	282.176.522	281.367.925	108.634.352	172.733.573	109.434.190
5102						AUTORITATI PUBLICE SI ACTIUNI EXTERNE		41.453.680	15.268.390	24.921.594	24.902.423	10.365.552	14.536.871	8.981.414
		01				CHELTUIELI CURENTE		36.734.060	13.588.770	25.136.775	25.117.604	10.580.733	14.536.871	8.849.920
		10				TITLUL I CHELTUIELI DE PERSONAL		27.242.000	8.039.770	19.703.916	19.703.916	7.012.417	12.691.499	7.057.503
		10	01			Cheltuieli salariale in bani		21.320.640	6.282.180	15.375.859	15.375.859	5.497.931	9.877.928	5.543.625
		10	01	01		Salarii de baza		18.940.800	5.585.220	14.464.941	14.464.941	5.026.384	9.438.557	5.070.042
		10	01	05		Sporuri pentru conditii de munca		977.000	197.000	499.531	499.531	170.431	329.100	290.312
		10	01	06		Alte sporuri		129.000	120.000	113.876	113.876	112.329	1.547	
		10	01	12		Indemnizatii platite unor persoane din afara unitatii		451.000	151.000	47.921	47.921	40.391	7.530	100.091
5102		10	01	13		Indemnizatii de delegare		8.000	2.000					
		10	01	30		Alte drepturi salariale in bani		814.840	226.960	249.590	249.590	148.396	101.194	83.180
		10	03			Contributii		5.921.360	1.757.590	4.328.057	4.328.057	1.514.486	2.813.571	1.513.878
		10	03	01		Contributii de asigurari sociale de stat		4.379.640	1.264.410	3.195.335	3.195.335	1.129.707	2.063.628	1.126.256
5102		10	03	02		Contributii de asigurari de somaj		115.440	34.360	83.288	83.288	27.015	56.273	26.955
		10	03	03		Contributii de asigurari sociale de sanatate		1.111.400	364.100	812.758	812.758	289.978	522.780	302.488
5102		10	03	04		Contributii de asigurari pentru accidente de munca si boli profesionale		41.320	11.580	28.319	28.319	8.214	20.105	8.187
5102		10	03	06		Contributii pentru concedii si indemnizatii		273.560	83.140	208.357	208.357	59.572	148.785	49.992
5102		20				TITLUL II BUNURI SI SERVICII		6.422.060	2.659.000	2.551.566	2.532.395	1.351.551	1.180.844	1.365.983
		20	01			Bunuri si servicii		4.982.560	1.943.000	2.074.483	2.073.990	1.254.300	819.690	1.258.762
		20	01	01		Furnituri de birou		479.000	240.000	181.986	181.649	145.167	36.482	101.958
		20	01	02		Materiale pentru curatenie		69.000	22.000	22.320	21.220	10.259	10.961	7.224

Capi- tol	Sub- capi- tol	Pa- ra- graf	Gru- pa / Titlu	Ar- ti- col	Ali- ne- at	Denumire indicator	Credite de angajament	Credite bugetare		Angajamente bugetare	Angajamente legale	Plati efectuate	Angajamente legale de platit	Cheltuieli efective
								anuale aprobrate la finele perioadei de raportare	trimestriale definitive					
A						B	1	2	3	4	5	6	7=5-6	8
						intereselor statului, potrivit dispozitiilor legale		60.000	29.000	27.522	27.522	26.522	1.000	26.522
5102			20	30		Alte cheltuieli		282.000	82.000	27.517	27.517	19.073	8.444	21.417
			20	30	01	Reclama si publicitate		4.000	2.000	1.219	1.219	171	1.048	484
			20	30	03	Prime de asigurare non-viata		81.000	23.000	3.633	3.633	712	2.921	3.633
			20	30	04	Chirii		16.000	5.000	4.135	4.135	4.042	93	1.373
			20	30	30	Alte cheltuieli cu bunuri si servicii		181.000	52.000	18.530	18.530	14.148	4.382	15.927
			56			TITLUL VIII PROIECTE CU FINANTARE DIN FONDURI EXTERNE NERAMBURSABILE (FEN)								
						POSTADERARE		3.000.000	2.890.000	2.881.293	2.881.293	2.216.765	664.528	426.434
5102			56	02		Programe din Fondul Social European (FSE)		3.000.000	2.890.000	2.881.293	2.881.293	2.216.765	664.528	426.434
			56	02	01	Finantarea nationala		3.000.000	2.890.000	2.881.293	2.881.293	2.216.765	664.528	426.434
			57			TITLUL VIII ASISTENTA SOCIALA		70.000						
			57	02		Ajutoare sociale		70.000						
			57	02	04	Tichete cadou acordate pentru cheltuieli sociale		70.000						
5102			70			CHELTUIELI DE CAPITAL		4.719.620	1.679.620					131.494
			71			TITLUL X ACTIVE NEFINANCIARE		4.719.620	1.679.620					131.494
			71	01		Active fixe		4.719.620	1.679.620					131.494
			71	01	01	Constructii		2.080.620	449.620					
			71	01	02	Masini, echipamente si mijloace de transport		300.000	300.000					3.953
5102			71	01	03	Mobilier, aparatura birotica si alte active corporale		310.000						5.304
5102			71	01	30	Alte active fixe (inclusiv reparatii capitale)		2.029.000	930.000					122.237

Capi- tol	Sub- capi- tol	Pa- ra- graf	Gru- pa / Titlu	Ar- ti- col	Ali- ne- at	Denumire indicator	Credite de angajament	Credite bugetare		Angajamente bugetare	Angajamente legale	Plati efectuate	Angajamente legale de platit	Cheltuieli efective
								anuale aprobrate la finele perioadei de raportare	trimestriale definitive					
A						B	1	2	3	4	5	6	7=5-6	8
5102			84			PLATI EFECTUATE IN ANII PRECEDENTI SI RECUPERATE IN ANUL CURENT				-215.181	-215.181	-215.181		
5102			85			Titlul XV PLATI EFECTUATE IN ANII PRECEDENTI SI RECUPERATE IN ANUL CURENT				-215.181	-215.181	-215.181		
5102			85	01		Plati efectuate in anii precedenti si recuperate in anul curent				-215.181	-215.181	-215.181		
5102			85	01	01	Plati efectuate in anii precedenti si recuperate in anul curent (SF)				-215.181	-215.181	-215.181		
5402						ALTE SERVICII PUBLICE GENERALE		2.811.000	1.262.000	1.843.465	1.843.465	549.982	1.293.483	569.447
			01			CHELTUIELI CURENTE		2.661.000	1.262.000	1.843.465	1.843.465	549.982	1.293.483	557.556
			10			TITLUL I CHELTUIELI DE PERSONAL		1.616.000	457.000	1.615.000	1.615.000	446.399	1.168.601	457.926
			10	01		Cheltuieli salariale in bani		1.236.000	351.000	1.235.000	1.235.000	346.272	888.728	358.185
			10	01	01	Salarii de baza		1.030.000	280.000	1.030.000	1.030.000	279.708	750.292	319.308
			10	01	05	Sporuri pentru conditii de munca		90.000	35.000	90.000	90.000	32.234	57.766	30.556
			10	01	12	Indemnizatii platite unor persoane din afara unitatii		1.000	1.000					
5402			10	01	30	Alte drepturi salariale in bani		115.000	35.000	115.000	115.000	34.330	80.670	8.321
			10	03		Contributii		380.000	106.000	380.000	380.000	100.127	279.873	99.741
			10	03	01	Contributii de asigurari sociale de stat		290.000	80.000	290.000	290.000	78.862	211.138	74.666
5402			10	03	02	Contributii de asigurari de somaj		8.000	2.000	8.000	8.000	1.533	6.467	1.568
			10	03	03	Contributii de asigurari sociale de sanatate		70.000	20.000	70.000	70.000	18.156	51.844	18.129
5402			10	03	04	Contributii de asigurari pentru accidente de munca si boli profesionale		5.000	2.000	5.000	5.000	527	4.473	539

Capi- tol	Sub- capi- tol	Pa- ra- graf	Gru- pa / Titlu	Ar- ti- col	Ali- ne- at	Denumire indicator	Credite de angajament	Credite bugetare		Angajamente bugetare	Angajamente legale	Plati efectuate	Angajamente legale de platit	Cheltuieli efective
								anuale aprobrate la finele perioadei de raportare	trimestriale definitive					
A						B	1	2	3	4	5	6	7=5-6	8
5402			10	03	06	Contributii pentru concedii si indemnizatii		7.000	2.000	7.000	7.000	1.049	5.951	4.899
5402			20			TITLUL II BUNURI SI SERVICII		595.000	355.000	228.465	228.465	103.583	124.882	99.630
			20	01		Bunuri si servicii		543.000	347.000	210.849	210.849	97.000	113.849	97.126
			20	01	01	Furnituri de birou		8.000	2.000	5.911	5.911	2.000	3.911	3.688
			20	01	02	Materiale pentru curatenie		3.000						516
			20	01	03	Incalzit, iluminat si forta motrica		95.000	30.000	42.850	42.850	30.000	12.850	41.217
			20	01	04	Apa, canal si salubritate		14.000	5.000	8.161	8.161	5.000	3.161	3.025
			20	01	05	Carburanti si lubrifianti		40.000	40.000					
			20	01	08	Posta, telecomunicatii, radio, tv, internet		38.000	15.000	33.061	33.061	15.000	18.061	20.428
5402			20	01	09	Materiale si prestari de servicii cu caracter functional		25.000	10.000	17.488	17.488	10.000	7.488	4.778
5402			20	01	30	Alte bunuri si servicii pentru intretinere si functionare		320.000	245.000	103.378	103.378	35.000	68.378	23.474
5402			20	04		Medicamente si materiale sanitare								20
			20	04	02	Materiale sanitare								20
			20	06		Deplasari, detasari, transferari		15.000						
			20	06	01	Deplasari interne, detasari, transferari		15.000						
			20	13		Pregatire profesionala		10.000						
			20	14		Protectia muncii		15.000	5.000	13.973	13.973	5.000	8.973	1.144
			20	25		Cheltuieli judiciare si extrajudiciare derivate din actiuni in reprezentarea intereselor statului, potrivit dispozitiilor legale		1.000	1.000					
5402			20	30		Alte cheltuieli		11.000	2.000	3.643	3.643	1.583	2.060	1.336

Capi- tol	Sub- capi- tol	Pa- ra- graf	Gru- pa / Titlu	Ar- ti- col	Ali- ne- at	Denumire indicator	Credite de angajament	Credite bugetare		Angajamente bugetare	Angajamente legale	Plati efectuate	Angajamente legale de platit	Cheltuieli efective
								anuale aprobrate la finele perioadei de raportare	trimestriale definitive					
								A	B					
5402			20 30 01			Reclama si publicitate		1.000						
			20 30 03			Prime de asigurare non-viata		4.000						
			20 30 04			Chirii		2.000	1.000	1.000	1.000	583	417	508
			20 30 30			Alte cheltuieli cu bunuri si servicii		4.000	1.000	2.643	2.643	1.000	1.643	828
			50			TITLUL V FONDURI DE REZERVA		450.000	450.000					
			50 04			Fond de rezerva bugetara la dispozitia autoritatilor locale		450.000	450.000					
5402			70			CHELTUIELI DE CAPITAL		150.000						11.891
			71			TITLUL X ACTIVE NEFINANCIARE		150.000						11.891
			71 01			Active fixe		150.000						11.891
			71 01 02			Masini, echipamente si mijloace de transport		60.000						
5402			71 01 30			Alte active fixe (inclusiv reparatii capitale)		90.000						11.891
5502						TRANZACTII PRIVIND DATORIA PUBLICA SI IMPRUMUTURI		64.224.000	16.056.000	8.635.048	8.635.048	8.235.048	400.000	8.310.313
5502			01			CHELTUIELI CURENTE		64.224.000	16.056.000	8.635.048	8.635.048	8.235.048	400.000	8.310.313
			20			TITLUL II BUNURI SI SERVICII		900.000	225.000	524.736	524.736	124.736	400.000	
			20 24			Comisioane si alte costuri aferente imprumuturilor		900.000	225.000	524.736	524.736	124.736	400.000	
5502			20 24 01			Comisioane si alte costuri aferente imprumuturilor externe		360.000	90.000	9.500	9.500	9.500		
5502			20 24 02			Comisioane si alte costuri aferente imprumuturilor interne		540.000	135.000	515.236	515.236	115.236	400.000	
5502			30			TITLUL III DOBANZI		63.324.000	15.831.000	8.110.312	8.110.312	8.110.312		8.310.313
			30 01			Dobanzi aferente datoriei publice interne		33.324.000	8.331.000	3.772.487	3.772.487	3.772.487		3.584.954

Capi- tol	Sub- capi- tol	Pa- ra- graf	Gru- pa / Titlu	Ar- ti- col	Ali- ne- at	Denumire indicator	Credite de angajament	Credite bugetare		Angajamente bugetare	Angajamente legale	Plati efectuate	Angajamente legale de platit	Cheltuieli efective	
								anuale aprobrate la finele perioadei de raportare	trimestriale definitive						
A						B	1	2	3	4	5	6	7=5-6	8	
5502			30	01	01	Dobanzi aferente datoriei publice interne directe		33.324.000	8.331.000	3.772.487	3.772.487	3.772.487		3.584.934	
5502			30	02		Dobanzi aferente datoriei publice externe		30.000.000	7.500.000	4.337.825	4.337.825	4.337.825		4.725.379	
5502			30	02	02	Dobanzi aferente creditelor externe contractate de ordonatorii de credite		30.000.000	7.500.000	4.337.825	4.337.825	4.337.825		4.725.379	
6002						APARARE		257.000	65.000	48.646	48.646	46.022	2.624	57.070	
				01		CHELTUIELI CURENTE		257.000	65.000	48.646	48.646	46.022	2.624	54.386	
				20		TITLUL II BUNURI SI SERVICII		257.000	65.000	48.646	48.646	46.022	2.624	54.386	
				20	01	Bunuri si servicii		250.000	61.000	47.199	47.199	45.768	1.431	54.386	
				20	01	01	Furnituri de birou		16.000	4.000					
				20	01	02	Materiale pentru curatenie		8.000	2.000					
				20	01	03	Incalzit, iluminat si forta motrica		70.000	20.000	38.236	38.236	38.236		38.574
				20	01	04	Apa, canal si salubritate		5.000	3.000	2.794	2.794	2.169	625	2.364
				20	01	05	Carburanti si lubrifianti		46.000	2.000					6.950
				20	01	06	Piese de schimb		12.000	3.000					
				20	01	08	Posta, telecomunicatii, radio, tv, internet		20.000	5.000	2.710	2.710	2.254	456	2.918
6002				20	01	09	Materiale si prestari de servicii cu caracter functional		5.000	2.000					
6002				20	01	30	Alte bunuri si servicii pentru intretinere si functionare		68.000	20.000	3.459	3.459	3.109	350	3.590
6002				20	05	Bunuri de natura obiectelor de inventar		1.000	1.000						
				20	05	30	Alte obiecte de inventar		1.000	1.000					
				20	30	Alte cheltuieli		6.000	3.000	1.447	1.447	254	1.193		
				20	30	03	Prime de asigurare non-viata		2.000	1.000	1.193	1.193		1.193	

Capi- tol	Sub- capi- tol	Pa- ra- graf	Gru- pa / Titlu	Ar- ti- col	Ali- ne- at	Denumire indicator	Credite de angajament	Credite bugetare		Angajamente bugetare	Angajamente legale	Ptati efectuate	Angajamente legale de platit	Cheltuseli efective
								anuale aprobrate la finele perioadei de raportare	trimestriale definitive					
A						B	1	2	3	4	5	6	7=5-6	8
						stat		1.413.000	471.000	1.413.000	1.413.000	351.854	1.061.146	355.226
6102			10	03	02	Contributii de asigurari de somaj		63.000	21.000	63.000	63.000	8.285	54.715	8.368
			10	03	03	Contributii de asigurari sociale de sanatate		423.000	141.000	423.000	423.000	87.847	335.153	88.702
6102			10	03	04	Contributii de asigurari pentru accidente de munca si boli profesionale		32.000	11.000	32.000	32.000	4.399	27.601	4.442
6102			10	03	06	Contributii pentru concedii si indemnizatii		63.000	21.000	63.000	63.000	12.692	50.308	14.498
6102			20			TITLUL II BUNURI SI SERVICII		3.149.000	1.083.500	898.768	898.768	463.800	434.968	527.904
			20	01		Bunuri si servicii		1.848.000	593.500	779.876	779.876	344.908	434.968	502.918
			20	01	01	Furnituri de birou		301.000	76.000	4	4	4		71.964
			20	01	02	Materiale pentru curatenie		51.000	21.000	10.959	10.959	10.959		8.475
			20	01	03	Incalzit, iluminat si forta motrica		106.000	35.500	65.200	65.200	13.022	52.178	37.652
			20	01	04	Apa, canal si salubritate		41.000	16.000	40.000	40.000	7.332	32.668	7.332
			20	01	05	Carburanti si lubrifianti		402.000	151.000	226.000	226.000	133.729	92.271	133.729
			20	01	06	Piese de schimb		102.000	22.000	204	204	204		50.592
			20	01	08	Posta, telecomunicatii, radio, tv, internet		310.000	85.000	216.404	216.404	55.747	160.657	57.018
6102			20	01	09	Materiale si prestari de servicii cu caracter functional		51.000	16.000	7.697	7.697	7.697		20.471
6102			20	01	30	Alte bunuri si servicii pentru intretinere si functionare		484.000	171.000	213.408	213.408	116.214	97.194	115.685
6102			20	02		Reparatii curente		50.000	20.000	1.761	1.761	1.761		335
			20	04		Medicamente si materiale sanitare		5.000	1.000					
			20	04	02	Materiale sanitare		5.000	1.000					
			20	05		Bunuri de natura obiectelor de inventar		625.000	221.000	108.405	108.405	108.405		

Capitol	Subcapitol	Paragraf	Grupa / Titlu	Articol	Alinut	Denumire indicator	Credite de angajament	Credite bugetare		Angajamente bugetare	Angajamente legale	Plati efectuate	Angajamente legale de platit	Cheltuieli efective
								anuale aprobate la finele perioadei de raportare	trimestriale definitive					
A						B	1	2	3	4	5	6	7=5-6	8
						active corporale								13.788
6102			71	01	30	Alte active fixe (inclusiv reparatii capitale)		46.000						
6102			84			PLATI EFECTUATE IN ANII PRECEDENTI SI RECUPERATE IN ANUL CURENT				-220	-220	-220		
6102			85			Titlul XV PLATI EFECTUATE IN ANII PRECEDENTI SI RECUPERATE IN ANUL CURENT				-220	-220	-220		
6102			85	01		Plati efectuate in anii precedenti si recuperate in anul curent				-220	-220	-220		
6102			85	01	01	Plati efectuate in anii precedenti si recuperate in anul curent (SF)				-220	-220	-220		
6502						INVATAMANT		146.826.000	49.789.970	83.783.367	82.993.940	43.830.838	39.163.102	45.680.123
			01			CHELTUIELI CURENTE		145.636.380	49.789.970	83.783.581	82.994.154	43.831.052	39.163.102	45.551.737
			10			TITLUL I CHELTUIELI DE PERSONAL		99.310.000	27.566.530	61.057.328	60.930.133	26.892.956	34.037.177	29.920.689
			10	01		Cheltuieli salariale in bani		77.760.940	21.545.600	47.996.598	47.812.244	21.117.453	26.694.791	24.061.774
			10	01	01	Salarii de baza		60.250.290	17.475.260	38.292.593	38.209.171	17.368.002	20.841.169	19.552.261
			10	01	05	Sporuri pentru conditii de munca		2.812.390	784.190	1.560.633	1.560.632	752.381	808.251	734.248
			10	01	06	Alte sporuri		1.326.420	195.770	536.315	524.035	124.118	399.917	124.120
			10	01	10	Fond pentru posturi ocupate prin cumul		379.130	96.470	219.920	200.790	78.524	130.266	90.796
			10	01	11	Fond aferent platii cu ora		6.309.390	2.004.870	4.251.574	4.238.043	1.899.010	2.339.033	2.066.402
			10	01	30	Alte drepturi salariale in bani		6.683.320	989.040	3.135.563	3.071.573	895.418	2.176.155	1.493.953
			10	03		Contributii		21.549.060	6.020.930	13.060.730	13.117.889	5.775.503	7.342.386	5.858.915
			10	03	01	Contributii de asigurari sociale de stat		16.064.920	4.472.200	9.727.218	9.770.227	4.330.524	5.439.703	4.435.024
6502			10	03	02	Contributii de asigurari de somaj		422.370	116.500	253.148	254.109	99.547	154.562	100.385

Capi- tol	Sub- capi- tel	Pa- ra- graf	Gru- pa / Titlu	Ar- ti- col	Ali- ne- at	Denumire indicator	Credite de angajament	Credite bugetare		Angajamente bugetare	Angajamente legale	Plati efectuate	Angajamente legale de platit	Cheltuieli efective
								anuale aprobrate la finele perioadei de raportare	trimestriale definitive					
A						B	1	2	3	4	5	6	7=5-6	8
6502			10	03	03	Contributii de asigurari sociale de sanatate		4.041.710	1.133.790	2.446.495	2.457.212	1.095.160	1.362.052	1.104.776
6502			10	03	04	Contributii de asigurari pentru accidente de munca si boli profesionale		192.940	51.370	111.797	112.146	36.711	75.435	35.439
6502			10	03	06	Contributii pentru concedii si indemnizatii		827.120	247.070	522.072	524.195	213.561	310.634	183.291
6502			20			TITLUL II BUNURI SI SERVICII		37.985.380	17.605.440	16.603.083	16.592.286	12.963.890	3.628.396	11.592.402
			20	01		Bunuri si servicii		34.124.060	14.550.370	13.646.286	13.675.489	10.314.490	3.360.999	8.987.408
			20	01	01	Furnituri de birou		224.410	123.410	39.720	39.721	10.393	29.328	23.692
			20	01	02	Materiale pentru curatenie		617.180	216.430	139.074	139.074	88.584	50.490	69.207
			20	01	03	Incalzit, iluminat si forta motrica		8.602.620	4.774.020	3.791.776	5.789.776	4.180.207	1.609.569	5.258.521
			20	01	04	Apa, canal si salubritate		1.852.630	1.163.130	979.776	979.782	824.713	155.069	348.148
			20	01	05	Carburanti si lubrifianti		35.000	30.000	10.000	10.000	10.000		14.760
			20	01	06	Piese de schimb		652.000						484
			20	01	08	Posta, telecomunicatii, radio, tv, internet		376.390	213.540	98.828	98.628	72.027	26.601	90.140
6502			20	01	30	Alte bunuri si servicii pentru intretinere si functionare		21.763.830	8.029.840	6.627.112	6.618.508	5.128.566	1.489.942	3.102.456
6502			20	02		Reparatii curente		46.910	46.910	46.904	46.904		46.904	
			20	03		Hrana		479.860	279.860	224.421	224.421	85.882	138.539	100.164
			20	03	01	Hrana pentru oameni		479.860	279.860	224.421	224.421	85.882	138.539	100.164
			20	04		Medicamente si materiale sanitare		3.220	220	219	219	219		469
			20	04	01	Medicamente		3.220	220	219	219	219		469
			20	05		Bunuri de natura obiectelor de inventar		513.430	60.900	60.898	60.898	20	60.878	43.522
			20	05	30	Alte obiecte de inventar		513.430	60.900	60.898	60.898	20	60.878	43.522
			20	06		Deplasari, detasari, transferari		32.420	1.160	1.157	1.157	1.157		

Capi- tol	Sub- capi- tol	Pa- ra- graf	Gru- pa / Titlu	Ar- ti- col	Ali- ne- at	Denumire indicator	Credite de angajament	Credite bugetare		Angajamente bugetare	Angajamente legale	Plati efectuate	Angajamente legale de platit	Cheltuieli efective
								anuale aprobrate la finele perioadei de raportare	trimestriale definitive					
A						B	1	2	3	4	5	6	7=5-6	8
						indemnizatii		44.310	10.420	-4.148	-4.148	-4.148		3.453
6702	20					TITLUL II BUNURI SI SERVICII		43.879.000	15.836.040	26.849.350	26.849.350	9.301.473	17.547.877	8.695.861
	20	01				Bunuri si servicii		42.037.650	15.389.620	26.439.374	26.439.374	8.950.491	17.488.883	8.291.972
	20	01	01			Furnituri de birou		16.700	2.200	974	974	356	618	2.506
	20	01	02			Materiale pentru curatenie		18.390	2.900	2.488	2.488	2.488		2.144
	20	01	03			Incalzit, iluminat si forta motrica		315.400	92.200	88.434	88.434	88.434		86.016
	20	01	04			Apa, canal si salubritate		154.170	32.220	24.003	24.003	24.003		24.003
	20	01	05			Carburanti si lubrifianti		194.400	4.200	1.320	1.320	1.320		38.770
	20	01	06			Piese de schimb		56.800	3.100	2.634	2.634	2.634		5.358
	20	01	08			Posta, telecomunicatii, radio, tv. internet		52.220	13.350	9.940	9.940	9.936	4	9.852
6702	20	01	09			Materiale si prestari de servicii cu caracter functional		345.040	32.800	22.436	22.436	22.436		42.063
6702	20	01	30			Alte bunuri si servicii pentru intretinere si functionare		40.884.530	15.206.650	26.287.145	26.287.145	8.798.884	17.488.261	8.061.260
6702	20	02				Reparatii curente		20.000						
	20	05				Bunuri de natura obiectelor de inventar		44.000	1.200					
	20	05	30			Alte obiecte de inventar		44.000	1.200					
	20	06				Deplasari, detasari, transferari		89.520	17.420					
	20	06	01			Deplasari interne, detasari, transferari		39.600	5.000					
	20	06	02			Deplasari in strainatate		49.920	12.420					
	20	11				Carti, publicatii si materiale documentare		3.000						
6702	20	12				Consultanta si expertiza		19.000						
	20	13				Pregatire profesionala		17.000	3.200					
	20	14				Protectia muncii		28.000	2.000	250	250	250		2.103


Capi- tol	Sub- capi- tol	Pa- ra- graf	Gru- pa / Titlu	Ar- ti- col	Ali- ne- at	Denumire indicator	Credite de angajament	Credite bugetare		Angajamente bugetare	Angajamente legale	Plati efectuate	Angajamente legale de platit	Cheltuieli efective
								anuale aprobrate la finele perioadei de raportare	trimestriale definitive					
A						B	1	2	3	4	5	6	7=5-6	8
6702			20	30		Alte cheltuieli		1.620.830	422.600	409.726	409.726	350.732	58.994	401.786
			20	30	03	Prime de asigurare non-viata		18.000	1.000	652	652	652		652
			20	30	30	Alte cheltuieli cu bunuri si servicii		1.602.830	421.600	409.074	409.074	350.080	58.994	401.134
			59			TITLUL IX ALTE CHELTUIELI		15.000	15.000					
			59	12		Sustinerea cultelor		15.000	15.000					
			70			CHELTUIELI DE CAPITAL		30.594.390	16.189.490	27.512.972	27.512.972	2.087.500	25.425.472	836.038
			71			TITLUL X ACTIVE NEFINANCIARE		30.594.390	16.189.490	27.512.972	27.512.972	2.087.500	25.425.472	836.038
			71	01		Active fixe		30.594.390	16.189.490	27.512.972	27.512.972	2.087.500	25.425.472	836.038
			71	01	01	Constructii		29.042.390	15.370.590	27.295.605	27.295.605	1.945.128	25.390.477	7.117
			71	01	02	Masini, echipamente si mijloace de transport		1.013.000	144.900	142.372	142.372	142.372		89.786
6702			71	01	03	Mobilier, aparatura birotica si alte active corporale		65.000						64.930
6702			71	01	30	Alte active fixe (inclusiv reparatii capitale)		474.000	474.000	74.995	74.995		74.995	674.205
6702			84			PLATI EFECTUATE IN ANII PRECEDENTI SI RECUPERATE IN ANUL CURENT				-381	-381	-381		
6702			85			Titul XV PLATI EFECTUATE IN ANII PRECEDENTI SI RECUPERATE IN ANUL CURENT				-381	-381	-381		
6702			85	01		Plati efectuate in anii precedenti si recuperate in anul curent				-381	-381	-381		
6702			85	01	01	Plati efectuate in anii precedenti si recuperate in anul curent (SF)				-381	-381	-381		
6802						ASIGURARI SI ASISTENTA SOCIALA		80.567.710	22.801.250	45.300.495	45.300.496	20.351.804	24.948.692	20.081.611
			01			CHELTUIELI CURENTE		77.295.000	22.201.250	44.814.090	44.814.091	20.355.663	24.458.428	19.947.904

Capi- tol	Sub- capi- tol	Pa- ra- graf	Gru- pa / Titlu	Ar- ti- col	Ali- ne- at	Denumire indicator	Credite de angajament	Credite bugetare		Angajamente bugetare	Angajamente legale	Plati efectuate	Angajamente legale de platit	Cheltuieli efective
								anuale aprobrate la finele perioadei de raportare	trimestriale definitive					
A						B	1	2	3	4	5	6	7=5-6	8
			10			TITLUL I CHELTUIELI DE PERSONAL		36.023.000	9.755.000	10.319.000	10.319.000	9.099.421	1.219.579	9.480.090
6802			10 01			Cheltuieli salariale in bani		27.894.000	7.521.500	7.962.500	7.962.500	7.146.187	816.313	7.436.688
			10 01 01			Salarii de baza		22.477.000	6.153.000	6.437.000	6.437.000	5.950.055	486.945	6.126.391
			10 01 05			Sporuri pentru conditii de munca		646.500	224.500	264.500	264.500	204.822	59.678	14.051
			10 01 06			Alte sporuri		244.500	73.000	115.500	115.500	67.264	48.236	70.597
			10 01 10			Fond pentru posturi ocupate prin cutmul		89.000	22.500	89.000	89.000	22.098	66.902	22.101
			10 01 12			Indemnizatii platite unor persoane din afara unitatii		160.000	44.000	44.000	44.000	36.709	7.291	34.427
6802			10 01 30			Alte drepturi salariale in bani		4.277.000	1.004.500	1.012.500	1.012.500	865.239	147.261	1.169.121
			10 03			Contributii		8.129.000	2.233.500	2.356.500	2.356.500	1.953.234	403.266	2.043.402
			10 03 01			Contributii de asigurari sociale de stat		5.909.000	1.618.600	1.709.000	1.709.000	1.489.782	219.218	1.551.817
6802			10 03 02			Contributii de asigurari de somaj		178.200	50.300	52.700	52.700	42.919	9.781	34.149
			10 03 03			Contributii de asigurari sociale de sanatate		1.649.300	461.950	484.550	484.550	362.749	121.801	386.374
6802			10 03 04			Contributii de asigurari pentru accidente de munca si boli profesionale		65.000	18.000	19.500	19.500	11.965	7.535	12.447
6802			10 03 06			Contributii pentru concedii si indemnizatii		327.500	84.650	90.750	90.750	45.819	44.931	58.615
6802			20			TITLUL II BUNURI SI SERVICII		10.207.000	4.120.250	5.616.332	5.616.333	3.313.948	2.302.385	2.796.823
			20 01			Bunuri si servicii		5.616.500	2.316.250	3.450.910	3.450.911	1.988.649	1.462.262	1.717.224
			20 01 01			Furnituri de birou		9.000	4.000	3.755	3.755	3.755		17.140
			20 01 02			Materiale pentru curatenie		373.000	113.000	140.265	140.265	104.068	36.197	127.123
			20 01 03			Incalzit, iluminat si forta motrica		1.125.000	735.000	932.350	932.350	691.205	241.145	568.528
			20 01 04			Apa, canal si salubritate		245.000	108.000	159.437	159.438	83.587	75.851	68.396
			20 01 05			Carburanti si lubrifianti		71.000						32.800

Capi- tol	Sub- capi- tol	Pa- ra- graf	Gru- pa / Titlu	Ar- ti- col	Ali- ne- at	Denumire indicator	Credite de angajament	Credite bugetare		Angajamente bugetare	Angajamente legale	Plati efectuate	Angajamente legale de platit	Cheltuieli efective
								anuale aprobrate la finele perioadei de raportare	trimestriale definitive					
A						B	1	2	3	4	5	6	7=5-6	8
						(inclusiv reparatii capitale)		1.240.330	1.056.040	840.707	840.707		840.707	441.743
7002			84			PLATI EFECTUATE IN ANII PRECEDENTI SI RECUPERATE IN ANUL CURENT				-109.569	-109.569	-109.569		
7002			85			Titlu XV PLATI EFECTUATE IN ANII PRECEDENTI SI RECUPERATE IN ANUL CURENT				-109.569	-109.569	-109.569		
7002			85	01		Plati efectuate in anii precedenti si recuperate in anul curent				-109.569	-109.569	-109.569		
7002			85	01	01	Plati efectuate in anii precedenti si recuperate in anul curent (SF)				-109.569	-109.569	-109.569		
7402			01			PROTECTIA MEDIULUI		52.783.000	20.000.000	30.285.775	30.285.775	7.239.703	23.046.072	11.224.964
			01			CHELTUIELI CURENTE		52.783.000	20.000.000	30.285.775	30.285.775	7.239.703	23.046.072	11.223.344
			20			TITLUL II BUNURI SI SERVICII		52.783.000	20.000.000	30.285.775	30.285.775	7.239.703	23.046.072	11.223.344
			20	01		Bunuri si servicii		52.783.000	20.000.000	30.285.775	30.285.775	7.239.703	23.046.072	11.223.344
			20	01	30	Alte bunuri si servicii pentru intretinere si functionare		52.783.000	20.000.000	30.285.775	30.285.775	7.239.703	23.046.072	11.223.344
7402			70			CHELTUIELI DE CAPITAL								1.620
			71			TITLUL X ACTIVE NEFINANCIARE								1.620
			71	01		Active fixe								1.620
			71	01	30	Alte active fixe								1.620
8402						(inclusiv reparatii capitale)								91.594
						TRANSPORTURI		24.898.550	9.046.390	18.182.649	18.182.649	1.992.094	16.190.555	91.594
			01			CHELTUIELI CURENTE		2.475.000	2.000.000	492.094	492.094	492.094		
			20			TITLUL II BUNURI SI SERVICII		2.475.000	2.000.000	492.094	492.094	492.094		
			20	02		Reparatii curente		2.475.000	2.000.000	492.094	492.094	492.094		
			70			CHELTUIELI DE CAPITAL		22.423.550	7.046.390	17.690.555	17.690.555	1.500.000	16.190.555	91.594

Capi- tol	Sub- capi- tol	Pa- ra- graf	Gru- pa / Titlu	Ar- ti- col	Ali- ne- at	Denumire indicator	Credite de angajament	Credite bugetare		Angajamente bugetare	Angajamente legale	Plati efectuate	Angajamente legale de platit	Cheltuieli efective
								anuale aprobat la finele perioadei de raportare	trimestriale definitive					
A						B	1	2	3	4	5	6	7=5-6	8
8402			71			TITLUL X ACTIVE NEFINANCIARE		22.423.550	7.046.390	17.690.555	17.690.555	1.500.000	16.190.555	91.594
			71	01		Active fixe		22.423.550	7.046.390	17.690.555	17.690.555	1.500.000	16.190.555	91.594
			71	01	01	Constructii		22.381.710	7.004.550	17.690.555	17.690.555	1.500.000	16.190.555	4.067
			71	01	30	Alte active fixe (inclusiv reparatii capitale)		41.840	41.840					87.527

Conducatorul Institutiei,

 Conducatorul compartimentului
financiar-contabil



CONTUL DE EXECUTIE AL BUGETULUI LOCAL - CHELTUIELI
 SECTIUNEA DE DEZVOLTARE
 31/03/2014

Capi- tol	Sub- capi- tol	Pa- ra- graf	Gru- pa / Titlu	Ar- ti- col	Ali- ne- at	Denumire indicator	Credite de angajament	Credite bugetare		Angajamente bugetare	Angajamente legale	Plati efectuate	Angajamente legale de platit	Cheltuieli efective
								anuale aprobrate la finele perioadei de raportare	trimestriale definitive					
A						B	1	2	3	4	5	6	7=5-6	8
5002						TOTAL CHELTUIELI		82.508.760	33.405.630	50.442.348	50.442.348	6.234.465	44.207.883	2.253.602
			01			CHELTUIELI CURENTE		3.030.000	2.920.000	2.891.256	2.891.256	2.226.728	664.528	446.447
			56			TITLUL VIII PROIECTE CU FINANTARE DIN FONDURI EXTERNE NERAMBURSABILE (FEN)								
						POSTADERARE		3.030.000	2.920.000	2.891.256	2.891.256	2.226.728	664.528	446.447
			70			CHELTUIELI DE CAPITAL		79.478.760	30.485.630	47.551.092	47.551.092	4.007.737	43.543.355	1.807.155
			71			TITLUL X ACTIVE NEFINANCIARE		79.478.760	30.485.630	47.551.092	47.551.092	4.007.737	43.543.355	1.807.155
5100 02						Partea I-a SERVICII PUBLICE GENERALE		7.869.620	4.569.620	2.881.293	2.881.293	2.216.765	664.528	569.819
5102						AUTORITATI PUBLICE SI ACTIUNI EXTERNE		7.719.620	4.569.620	2.881.293	2.881.293	2.216.765	664.528	557.928
			01			CHELTUIELI CURENTE		3.000.000	2.890.000	2.881.293	2.881.293	2.216.765	664.528	426.434
			56			TITLUL VIII PROIECTE CU FINANTARE DIN FONDURI EXTERNE NERAMBURSABILE (FEN)								
						POSTADERARE		3.000.000	2.890.000	2.881.293	2.881.293	2.216.765	664.528	426.434
			56 02			Programe din Fondul Social European (FSE)		3.000.000	2.890.000	2.881.293	2.881.293	2.216.765	664.528	426.434
			56 02 01			Finantarea nationala		3.000.000	2.890.000	2.881.293	2.881.293	2.216.765	664.528	426.434
			70			CHELTUIELI DE CAPITAL		4.719.620	1.679.620					131.494
			71			TITLUL X ACTIVE NEFINANCIARE		4.719.620	1.679.620					131.494
			71 01			Active fixe		4.719.620	1.679.620					131.494
			71 01 01			Constructii		2.080.620	449.620					
			71 01 02			Masini, echipamente si mijloace de transport		300.000	300.000					3.953
			71 01 03			Mobilier, aparatura birouca si alte active corporale		310.000						5.304
			71 01 30			Alte active fixe (inclusiv reparatii capitale)		2.029.000	930.000					122.237
5402						ALTE SERVICII PUBLICE GENERALE		150.000						11.891

Capi- tol	Sub- capi- tol	Pa- ra- graf	Gru- pa / Titlu	Ar- ti- col	Ali- ne- at	Denumire indicator	Credite de angajament	Credite bugetare		Angajamente bugetare	Angajamente legale	Plati efectuate	Angajamente legale de platit	Cheltuieli efective
								anuale aprobrate la finele perioadei de raportare	trimestriale definitive					
A						B	1	2	3	4	5	6	7=5-6	8
			70			CHELTUIELI DE CAPITAL		150.000						11.891
			71			TITLUL X ACTIVE NEFINANCIARE		150.000						11.891
			71	01		Active fixe		150.000						11.891
			71	01	02	Masini, echipamente si mijloace de transport		60.000						
			71	01	30	Alte active fixe (inclusiv reparatii capitale)		90.000						11.891
6000	02					Partea II-a APARARE, ORDINE PUBLICA SI SIGURANTA NATIONALA		4.861.000						30.682
6002						APARARE								2.684
			70			CHELTUIELI DE CAPITAL								2.684
			71			TITLUL X ACTIVE NEFINANCIARE								2.684
			71	01		Active fixe								2.684
			71	01	02	Masini, echipamente si mijloace de transport								1.244
			71	01	03	Mobilier, aparatura birotica si alte active corporale								903
			71	01	30	Alte active fixe (inclusiv reparatii capitale)								537
6102						ORDINE PUBLICA SI SIGURANTA NATIONALA		4.861.000						27.998
			70			CHELTUIELI DE CAPITAL		4.861.000						27.998
			71			TITLUL X ACTIVE NEFINANCIARE		4.861.000						27.998
			71	01		Active fixe		4.861.000						27.998
			71	01	01	Constructii		4.254.000						
			71	01	02	Masini, echipamente si mijloace de transport		561.000						14.210

Capi- tol	Sub- capi- tol	Pa- ra- graf	Gra- pa / Titlu	Ar- ti- col	Ali- ne- at	Denumire indicator	Credite de angajament	Credite bugetare		Angajamente bugetare	Angajamente legale	Plati efectuate	Angajamente legale de platit	Cheltuieli efective
								anuale aprobrate la finele perioadei de raportare	trimestriale definitive					
A						B	1	2	3	4	5	6	7=5-6	8
			71	01	03	Mobilier, aparatura birotica si alte active corporale								13.788
			71	01	30	Alte active fixe (inclusiv reparatii capitale)		46.000						
6500	02					Partea III-a CHELTUIELI SOCIAL-CULTURALE		35.086.720	16.819.490	28.013.199	28.013.199	2.097.463	25.915.736	1.118.144
6502						INVATAMANT		1.219.620	30.000	9.963	9.963	9.963		140.822
			01			CHELTUIELI CURENTE		30.000	30.000	9.963	9.963	9.963		12.436
			56			TITLUL VIII PROIECTE CU FINANTARE DIN FONDURI EXTERNE NERAMBURSABILE (FEN)								
						POSTADERARE		30.000	30.000	9.963	9.963	9.963		12.436
			56	15		Alte programe comunitare finantate in perioada 2007-2013		30.000	30.000	9.963	9.963	9.963		12.436
			56	15	02	Finantarea externa nerambursabila		26.130	26.130	9.963	9.963	9.963		12.436
			56	15	03	Cheltuieli neeligibile		3.870	3.870					
			70			CHELTUIELI DE CAPITAL		1.189.620						128.386
			71			TITLUL X ACTIVE NEFINANCIARE		1.189.620						128.386
			71	01		Active fixe		1.189.620						128.386
			71	01	02	Masini, echipamente si mijloace de transport								60.399
			71	01	03	Mobilier, aparatura birotica si alte active corporale		37.250						29.113
			71	01	30	Alte active fixe (inclusiv reparatii capitale)		1.152.370						38.874
6702						CULTURA, RECREERE SI RELIGIE		30.594.390	16.189.490	27.512.972	27.512.972	2.087.500	25.425.472	836.038
			70			CHELTUIELI DE CAPITAL		30.594.390	16.189.490	27.512.972	27.512.972	2.087.500	25.425.472	836.038
			71			TITLUL X ACTIVE NEFINANCIARE		30.594.390	16.189.490	27.512.972	27.512.972	2.087.500	25.425.472	836.038

Capi- tol	Sub- capi- tol	Pa- ra- graf	Gru- pa / Titlu	Ar- ti- col	Ali- ne- at	Denumire indicator	Credite de angajament	Credite bugetare		Angajamente bugetare	Angajamente legale	Plati efectuate	Angajamente legale de platit	Cheltuieli efective
								anuale aprobat la finele perioadei de raportare	trimestriale de finitve					
A						B	I	2	3	4	5	6	7=5-6	8
			71	01	30	Alte active fixe (inclusiv reparatii capitale)		330.000	100.000					45.779
7000	02					Partea IV-a SERVICII SI DEZVOLTARE PUBLICA, LOCUINTE, MEDIU SI APE		12.267.870	4.970.130	1.857.301	1.857.301	420.237	1.437.064	443.363
7002						LOCUINTE, SERVICII SI DEZVOLTARE PUBLICA		12.267.870	4.970.130	1.857.301	1.857.301	420.237	1.437.064	441.743
			70			CHELTUIELI DE CAPITAL		12.267.870	4.970.130	1.857.301	1.857.301	420.237	1.437.064	441.743
			71			TITLUL X ACTIVE NEFINANCIARE		12.267.870	4.970.130	1.857.301	1.857.301	420.237	1.437.064	441.743
			71	01		Active fixe		12.267.870	4.970.130	1.857.301	1.857.301	420.237	1.437.064	441.743
			71	01	01	Constructii		11.027.540	3.914.090	1.016.594	1.016.594	420.237	596.357	
			71	01	30	Alte active fixe (inclusiv reparatii capitale)		1.240.330	1.056.040	840.707	840.707		840.707	443.743
7402						PROTECTIA MEDIULUI								1.620
			70			CHELTUIELI DE CAPITAL								1.620
			71			TITLUL X ACTIVE NEFINANCIARE								1.620
			71	01		Active fixe								1.620
			71	01	30	Alte active fixe (inclusiv reparatii capitale)								1.620
8000	02					Partea V-a ACTIUNI ECONOMICE		22.423.550	7.046.390	17.690.555	17.690.555	1.500.000	16.190.555	91.594
8402						TRANSPORTURI		22.423.550	7.046.390	17.690.555	17.690.555	1.500.000	16.190.555	91.594
			70			CHELTUIELI DE CAPITAL		22.423.550	7.046.390	17.690.555	17.690.555	1.500.000	16.190.555	91.594
			71			TITLUL X ACTIVE NEFINANCIARE		22.423.550	7.046.390	17.690.555	17.690.555	1.500.000	16.190.555	91.594
			71	01		Active fixe		22.423.550	7.046.390	17.690.555	17.690.555	1.500.000	16.190.555	91.594
			71	01	01	Constructii		22.381.710	7.004.550	17.690.555	17.690.555	1.500.000	16.190.555	4.067
			71	01	30	Alte active fixe (inclusiv reparatii capitale)		41.840	41.840					87.527
9902	97					excedent/deficit sect dezv		-61.487.100	-18.202.800			1.461.360		

Conducatorul institutiei

 Conducatorul compartimentului
financiar contabil

CONTUL DE EXECUTIE AL BUGETULUI LOCAL - CHELTUIELI
 SECTIUNEA DE FUNCTIONARE
 31/03/2014

Capi- tol	Sub- capi- tol	Pa- ra- graf	Gru- pa / Titlu	Ar- ti- col	Ali- ne- at	Denumire indicator	Credite de angajament	Credite bugetare		Angajamente bugetare	Angajamente legale	Plati efectuate	Angajamente legale de platit	Cheltuieli efective
								anuale aprobrate la finele perioadei de raportare	trimestriale definitive					
A						B	1	2	3	4	5	6	7=5-6	8
5002						TOTAL CHELTUIELI		446.463.240	144.939.540	231.734.174	230.925.577	102.399.887	128.525.690	107.180.588
	01					CHELTUIELI CURENTE		446.463.240	144.939.540	232.063.598	231.255.001	102.729.311	128.525.690	107.180.588
	10					TITLUL I CHELTUIELI DE PERSONAL		177.137.800	49.882.310	104.352.691	104.225.496	46.823.855	57.401.641	50.327.946
	20					TITLUL II BUNURI SI SERVICII		166.090.440	65.847.230	84.608.630	84.578.663	35.888.607	48.690.056	36.852.705
	30					TITLUL III DOBANZI		63.324.000	15.831.000	8.110.312	8.110.312	8.110.312		8.310.313
	50					TITLUL V FONDURI DE REZERVA		450.000	450.000					
	51					TITLUL VI TRANSFERURI INTRE UNITATI ALE ADMINISTRATIEI PUBLICE		21.775.500	5.650.000	21.775.500	21.775.500	5.509.830	16.265.670	5.303.762
	57					TITLUL VIII ASISTENTA SOCIALA		14.452.500	4.046.000	10.077.742	9.426.307	3.263.061	6.163.246	3.268.686
	59					TITLUL IX ALTE CHELTUIELI		3.233.000	3.233.000	3.138.723	3.138.723	3.133.646	5.077	3.117.176
	84					PLATI EFECTUATE IN ANII PRECEDENTI SI RECUPERATE IN ANUL CURENT				-329.424	-329.424	-329.424		
	85					Titlul XV PLATI EFECTUATE IN ANII PRECEDENTI SI RECUPERATE IN ANUL CURENT				-329.424	-329.424	-329.424		
5100	02					Partea I-a SERVICII PUBLICE GENERALE		100.619.060	28.016.770	32.518.814	32.499.643	16.933.817	15.565.826	17.291.355
5102						AUTORITATI PUBLICE SI ACTIUNI EXTERNE		33.734.060	10.698.770	22.040.301	22.021.130	8.148.787	13.872.343	8.423.486
	01					CHELTUIELI CURENTE		33.734.060	10.698.770	22.255.482	22.236.311	8.363.968	13.872.343	8.423.486
	10					TITLUL I CHELTUIELI DE PERSONAL		27.242.000	8.039.770	19.703.916	19.703.916	7.012.417	12.691.499	7.057.303
	10	01				Cheltuieli salariale in bani		21.320.640	6.282.180	15.375.859	15.375.859	5.497.931	9.877.928	5.543.625
	10	01	01			Salarii de baza		18.940.800	5.585.220	14.464.941	14.464.941	5.026.384	9.438.557	5.070.042
	10	01	05			Sporuri pentru conditii de munca		977.000	197.000	499.531	499.531	170.431	329.100	290.312
	10	01	06			Alte sporuri		129.000	120.000	113.876	113.876	112.329	1.547	
	10	01	12			Indemnizatii platite unor persoane din afara unitatii		451.000	151.000	47.921	47.921	40.391	7.530	100.091
	10	01	13			Indemnizatii de delegare		8.000	2.000					

Capi- tol	Sub- capi- tol	Pa- ra- graf	Gru- pa / Titlu	Ar- ti- col	Ali- ne- at	Denumire indicator	Credite de angajament	Credite bugetare		Angajamente bugetare	Angajamente legale	Plati efectuate	Angajamente legale de platit	Cheltuieli efective
								anuale aprobrate la finele perioadei de raportare	trimestriale definitive					
A						B	I	2	3	4	5	6	7=5-6	8
			10	01	30	Alte drepturi salariale in bani		814.840	226.960	249.590	249.590	148.396	101.194	83.180
			10	03		Contributii		5.921.360	1.757.590	4.328.057	4.328.057	1.514.486	2.813.571	1.513.878
			10	03	01	Contributii de asigurari sociale de stat		4.379.640	1.264.410	3.195.335	3.195.335	1.129.707	2.065.628	1.126.256
			10	03	02	Contributii de asigurari de somaj		115.440	34.360	83.288	83.288	27.015	56.273	26.955
			10	03	03	Contributii de asigurari sociale de sanatate		1.111.400	364.100	812.758	812.758	289.978	522.780	302.488
			10	03	04	Contributii de asigurari pentru accidente de munca si boli profesionale		41.320	11.580	28.319	28.319	8.214	20.105	8.187
			10	03	06	Contributii pentru concedii si indemnizatii		273.560	83.140	208.357	208.357	59.572	148.785	49.992
			20			TITLUL II BUNURI SI SERVICII		6.422.060	2.639.000	2.551.566	2.532.395	1.351.551	1.180.844	1.365.983
			20	01		Bunuri si servicii		4.982.560	1.943.000	2.074.483	2.073.990	1.254.300	819.690	1.258.762
			20	01	01	Furnituri de birou		479.000	240.000	181.986	181.649	145.167	36.482	101.958
			20	01	02	Materiale pentru curatenie		69.000	22.000	22.320	21.220	10.259	10.961	7.224
			20	01	03	Incalzit, iluminat si forta motrica		514.000	160.000	350.568	350.568	172.765	177.803	179.045
			20	01	04	Apa, canal si salubritate		61.500	22.000	35.586	35.586	17.175	18.411	18.813
			20	01	05	Carburanti si lubrifianti		242.000	168.000	30.054	30.054	30.054		36.654
			20	01	06	Piese de schimb		112.000	68.000	50.000	50.000	1.091	48.909	1.091
			20	01	07	Transport		49.060	17.000	40.000	40.000	11.843	28.157	11.843
			20	01	08	Posta, telecomunicatii, radio, tv, internet		605.000	166.000	277.006	277.950	101.744	176.206	454.788
			20	01	09	Materiale si prestari de servicii cu caracter functional		371.000	110.000	254.927	254.927	86.273	168.654	99.671
			20	01	30	Alte bunuri si servicii pentru intretinere si functionare		2.480.000	970.000	832.036	832.036	677.929	154.107	347.675

Capi- tol	Sub- capi- tol	Pa- ra- graf	Gru- pa / Titlu	Ar- ti- col	Ali- ne- at	Denumire indicator	Credite de angajament	Credite bugetare		Angajamente bugetare	Angajamente legale	Plati efectuate	Angajamente legale de platit	Cheltuieli efective
								anuale aprobrate la finele perioadei de raportare	trimestriale definitive					
A						B	1	2	3	4	5	6	7=5-6	8
			20	02		Reparatii curente		195.000	45.000	23.235	23.235	8.745	14.490	8.745
			20	04		Medicamente si materiale sanitare		1.000	1.000					
			20	04	01	Medicamente		1.000	1.000					
			20	05		Bunuri de natura obiectelor de inventar		71.000	32.000	22.974	22.974	18.724	4.250	
			20	05	30	Alte obiecte de inventar		71.000	32.000	22.974	22.974	18.724	4.250	
			20	06		Deplasari, detasari, transferari		241.000	58.000	3.600	3.600	1.320	2.280	1.320
			20	06	01	Deplasari interne, detasari, transferari		141.000	33.000	3.600	3.600	1.320	2.280	1.320
			20	06	02	Deplasari in strainatate		100.000	25.000					
			20	11		Carti, publicatii si materiale documentare		9.500	4.000	2.649	2.649	2.649		2.649
			20	12		Consultanta si expertiza		417.000	417.000	334.506	315.828		315.828	26.350
			20	13		Pregatire profesionala		44.000	6.000					
			20	14		Protectia muncii		119.000	42.000	35.080	35.080	20.218	14.862	20.218
			20	25		Cheltuieli judiciare si extrajudiciare derivate din actiuni in reprezentarea intereselor statului, potrivit dispozitiilor legale		60.000	29.000	27.522	27.522	26.522	1.000	26.522
			20	30		Alte cheltuieli		282.000	82.000	27.517	27.517	19.073	8.444	21.417
			20	30	01	Reclama si publicitate		4.000	2.000	1.219	1.219	171	1.048	484
			20	30	03	Prime de asigurare non-viata		81.000	23.000	3.633	3.633	712	2.921	3.633
			20	30	04	Chirii		16.000	5.000	4.135	4.135	4.042	93	1.373
			20	30	30	Alte cheltuieli cu bunuri si servicii		181.000	52.000	18.530	18.530	14.148	4.382	15.927
			57			TITLUL VIII ASISTENTA SOCIALA		70.000						
			57	02		Ajutoare sociale		70.000						
			57	02	04	Tichete cadou acordate pentru cheltuieli sociale		70.000						

Capi- tol	Sub- capi- tol	Pa- ra- graf	Gru- pa / Titlu	Ar- ti- col	Ali- ne- at	Denumire indicator	Credite de angajament	Credite bugetare		Angajamente bugetare	Angajamente legale	Plati efectuate	Angajamente legale de platit	Cheltuieli efective
								anuale aprobrate la finele perioadei de raportare	trimestriale definitive					
A						B	1	2	3	4	5	6	7=5-6	8
			84			PLATI EFECTUATE IN ANII PRECEDENTI SI RECUPERATE IN ANUL CURENT				-215.181	-215.181	-215.181		
			85			Titlul XV PLATI EFECTUATE IN ANII PRECEDENTI SI RECUPERATE IN ANUL CURENT				-215.181	-215.181	-215.181		
			85	01		Plati efectuate in anii precedenti si recuperate in anul curent				-215.181	-215.181	-215.181		
			85	01	01	Plati efectuate in anii precedenti si recuperate in anul curent (SF)				-215.181	-215.181	-215.181		
5402						ALTE SERVICII PUBLICE GENERALE		2.661.000	1.262.000	1.843.465	1.843.465	549.982	1.293.483	557.556
			01			CHELTUIELI CURENTE		2.661.000	1.262.000	1.843.465	1.843.465	549.982	1.293.483	557.556
			10			TITLUL I CHELTUIELI DE PERSONAL		1.616.000	457.000	1.615.000	1.615.000	446.399	1.168.601	457.926
			10	01		Cheltuieli salariale in bani		1.236.000	351.000	1.235.000	1.235.000	346.272	888.728	358.185
			10	01	01	Salarii de baza		1.030.000	280.000	1.030.000	1.030.000	279.708	750.292	319.308
			10	01	05	Sporuri pentru conditii de munca		90.000	35.000	90.000	90.000	32.234	57.766	30.596
			10	01	12	Indemnizatii platite unor persoane din afara unitatii		1.000	1.000					
			10	01	30	Alte drepturi salariale in bani		115.000	35.000	115.000	115.000	34.330	80.670	8.321
			10	03		Contributii		380.000	106.000	380.000	380.000	100.127	279.873	99.741
			10	03	01	Contributii de asigurari sociale de stat		290.000	80.000	290.000	290.000	78.862	211.138	74.666
			10	03	02	Contributii de asigurari de somaj		8.000	2.000	8.000	8.000	1.533	6.467	1.568
			10	03	03	Contributii de asigurari sociale de sanatate		70.000	20.000	70.000	70.000	18.156	51.844	18.129
			10	03	04	Contributii de asigurari pentru accidente de munca si boli profesionale		5.000	2.000	5.000	5.000	527	4.473	539

Capi- tol	Sub- capi- tol	Pa- ra- graf	Gru- pa / Titlu	Ar- ti- col	Ali- ne- at	Denumire indicator	Credite de angajament	Credite bugetare		Angajamente bugetare	Angajamente legale	Plati efectuate	Angajamente legale de platit	Cheltuieli efective
								anuale aprobrate la finele perioadei de raportare	trimestriale definitive					
								1	2					
A						B	1	2	3	4	5	6	7=5-6	8
	10	03	06			Contributii pentru concedii si indemnizatii		7.000	2.000	7.000	7.000	1.049	5.951	4.839
	20					TITLUL II BUNURI SI SERVICII		595.000	355.000	228.465	228.465	103.583	124.882	99.630
	20	01				Bunuri si servicii		543.000	347.000	210.849	210.849	97.000	113.849	97.126
	20	01	01			Furnituri de birou		8.000	2.000	5.911	5.911	2.000	3.911	3.688
	20	01	02			Materiale pentru curatenie		3.000						516
	20	01	03			Incalzit, iluminat si forta motrica		95.000	30.000	42.850	42.850	30.000	12.850	41.217
	20	01	04			Apa, canal si salubritate		14.000	5.000	8.161	8.161	5.000	3.161	3.025
	20	01	05			Carburanti si lubrifianti		40.000	40.000					
	20	01	08			Posta, telecomunicatii, radio, tv, internet		38.000	15.000	33.061	33.061	15.000	18.061	20.428
	20	01	09			Materiale si prestari de servicii cu caracter functional		25.000	10.000	17.488	17.488	10.000	7.488	4.778
	20	01	30			Alte bunuri si servicii pentru intretinere si functionare		320.000	245.000	103.378	103.378	35.000	68.378	23.474
	20	04				Medicamente si materiale sanitare								20
	20	04	02			Materiale sanitare								20
	20	06				Deplasari, detasari, transferari		15.000						
	20	06	01			Deplasari interne, detasari, transferari		15.000						
	20	13				Pregatire profesionala		10.000						
	20	14				Protectia muncii		15.000	5.000	13.973	13.973	5.000	8.973	1.148
	20	25				Cheltuieli judiciare si extrajudiciare derivate din actiuni in reprezentarea intereselor statului, potrivit dispozitiilor legale		1.000	1.000			1.583	2.060	1.336
	20	30				Alte cheltuieli		11.000	2.000	3.643	3.643			

Capi- tol	Sub- capi- tol	Pa- ra- graf	Gru- pa / Titlu	Ar- ti- col	Ali- ne- at	Denumire indicator	Credite de angajament	Credite bugetare		Angajamente bugetare	Angajamente legale	Plati efectuate	Angajamente legale de platit	Cheltuieli efective
								anuale aprobrate la finele perioadei de raportare	trimestriale definitive					
A						B	1	2	3	4	5	6	7=5-6	8
6000						SIGURANTA NATIONALA		14.206.000	4.654.500	11.747.194	11.747.194	3.367.693	8.379.501	3.467.165
6002						APARARE		257.000	65.000	48.646	48.646	46.022	2.624	54.386
		01				CHELTUIELI CURENTE		257.000	65.000	48.646	48.646	46.022	2.624	54.386
		20				TITLUL II BUNURI SI SERVICII		257.000	65.000	48.646	48.646	46.022	2.624	54.386
		20	01			Bunuri si servicii		250.000	61.000	47.199	47.199	45.768	1.431	54.386
		20	01	01		Furnituri de birou		16.000	4.000					
		20	01	02		Materiale pentru curatenie		8.000	2.000					
		20	01	03		Incalzit, iluminat si forta motrica		70.000	20.000	38.236	38.236	38.236		38.574
		20	01	04		Apa, canal si salubritate		5.000	3.000	2.794	2.794	2.169	625	2.364
		20	01	05		Carburanti si lubrifianti		46.000	2.000					6.950
		20	01	06		Piese de schimb		12.000	3.000					
		20	01	08		Posta, telecomunicatii, radio, tv, internet		20.000	5.000	2.710	2.710	2.254	456	2.918
		20	01	09		Materiale si prestari de servicii cu caracter functional		5.000	2.000					
		20	01	30		Alte bunuri si servicii pentru intretinere si functionare		68.000	20.000	3.459	3.459	3.109	350	3.580
		20	05			Bunuri de natura obiectelor de inventar		1.000	1.000					
		20	05	30		Alte obiecte de inventar		1.000	1.000					
		20	30			Alte cheltuieli		6.000	3.000	1.447	1.447	754	1.193	
		20	30	03		Prime de asigurare non-viata		2.000	1.000	1.193	1.193		1.193	
		20	30	04		Chirii		3.000	1.000	254	254	254		
		20	30	30		Alte cheltuieli cu bunuri si servicii		1.000	1.000					
6102						ORDINE PUBLICA SI SIGURANTA NATIONALA		13.949.000	4.589.500	11.698.548	11.698.548	3.321.671	8.376.877	3.412.779
		01				CHELTUIELI CURENTE		13.949.000	4.589.500	11.698.768	11.698.768	3.321.891	8.376.877	3.412.779
		10				TITLUL I CHELTUIELI DE PERSONAL		10.800.000	3.504.000	10.800.000	10.800.000	2.858.091	7.941.909	2.804.795

Capi- tol	Sub- capi- tol	Pa- ra- graf	Gru- pa / Titlu	Ar- ti- col	Ali- ne- at	Denumire indicator	Credite de angajament	Credite bugetare		Angajamente bugetare	Angajamente legale	Plati efectuate	Angajamente legale de platit	Cheltuieli efective
								anuale aprobrate la sfinele perioadei de raportare	trimestriale definitive					
A						B	1	2	3	4	5	6	7=5-6	8
			10	01		Cheltuieli salariale in bani		6.443.000	2.051.000	6.443.000	6.443.000	1.691.472	4.751.528	1.705.817
			10	01	01	Salarii de baza		5.475.000	1.728.000	5.475.000	5.475.000	1.524.674	3.950.326	1.557.128
			10	01	09	Prima de vacanta		243.000	81.000	243.000	243.000	43.471	199.529	43.186
			10	01	12	Indemnizatii platite unor persoane din afara unitatii								
			10	01	15	Alocatii pentru transportul la si de la locul de munca		5.000	2.000	5.000	5.000	253	4.747	215
			10	01	30	Alte drepturi salariale in bani		720.000	240.000	720.000	720.000	123.074	596.926	105.288
			10	02		Cheltuieli salariale in natura		2.363.000	788.000	2.363.000	2.363.000	701.542	1.661.458	707.742
			10	02	02	Norme de hrana		2.363.000	788.000	2.363.000	2.363.000	701.542	1.661.458	707.742
			10	03		Contributii		1.994.000	665.000	1.994.000	1.994.000	465.077	1.528.923	471.236
			10	03	01	Contributii de asigurari sociale de stat		1.413.000	471.000	1.413.000	1.413.000	351.854	1.061.146	355.226
			10	03	02	Contributii de asigurari de somaj		63.000	21.000	63.000	63.000	8.285	54.715	8.368
			10	03	03	Contributii de asigurari sociale de sanatate		423.000	141.000	423.000	423.000	87.847	335.153	88.702
			10	03	04	Contributii de asigurari pentru accidente de munca si boli profesionale		32.000	11.000	32.000	32.000	4.399	27.601	4.442
			10	03	06	Contributii pentru concedii si indemnizatii		63.000	21.000	63.000	63.000	12.692	50.308	14.498
			20			TITLUL II BUNURI SI SERVICII		3.149.000	1.085.500	898.768	898.768	463.800	434.968	527.984
			20	01		Bunuri si servicii		1.848.000	593.500	779.876	779.876	344.908	434.968	502.918
			20	01	01	Furnituri de birou		301.000	76.000	4	4	4		71.964
			20	01	02	Materiale pentru curatenie		51.000	21.000	10.959	10.959	10.959		8.475
			20	01	03	Incalzit, iluminat si forta motrica		106.000	35.500	65.200	65.200	13.022	52.178	37.652
			20	01	04	Apa, canal si salubritate		41.000	16.000	40.000	40.000	7.332	32.668	7.332

Capi- tol	Sub- capi- tol	Pa- ra- graf	Gru- pa / Titlu	Ar- ti- col	Ali- ne- at	Denumire indicator	Credite de angajament	Credite bugetare		Angajamente bugetare	Angajamente legale	Plati efectuate	Angajamente legale de platit	Cheltuieli efective
								anuale aprobrate la finele perioadei de raportare	trimestriale definitive					
A						B	1	2	3	4	5	6	7=5-6	8
			20	01	05	Carburanti si lubrifianti		402.000	151.000	226.000	226.000	133.729	92.271	133.729
			20	01	06	Piese de schimb		102.000	22.000	204	204	204		50.592
			20	01	08	Posta, telecomunicatii, radio, tv, internet		310.000	85.000	216.404	216.404	55.747	160.657	57.018
			20	01	09	Materiale si prestari de servicii cu caracter functional		51.000	16.000	7.697	7.697	7.697		20.471
			20	01	30	Alte bunuri si servicii pentru intretinere si functionare		484.000	171.000	213.408	213.408	116.214	97.194	115.685
			20	02		Reparatii curente		50.000	20.000	1.761	1.761	1.761		335
			20	04		Medicamente si materiale sanitare		5.000	1.000					
			20	04	02	Materiale sanitare		5.000	1.000					
			20	05		Bunuri de natura obiectelor de inventar		625.000	221.000	108.405	108.405	108.405		
			20	05	01	Uniforme si echipament		520.000	200.000	105.251	105.251	105.251		
			20	05	30	Alte obiecte de inventar		105.000	21.000	3.154	3.154	3.154		
			20	06		Deplasari, detasari, transferari		100.000	15.000					
			20	06	01	Deplasari interne, detasari, transferari		100.000	15.000					
			20	11		Carti, publicatii si materiale documentare		5.000	2.000	2.070	2.070	2.070		1.143
			20	13		Pregatire profesionala		100.000	30.000					
			20	14		Protectia muncii		100.000	25.000	38	38	38		61
			20	15		Munitie, furnituri si armament de natura activelor fixe pentru armata		20.000	5.000					1.663
			20	25		Cheltuieli judiciare si extrajudiciare derivate din actiuni in reprezentarea intereselor statului, potrivit dispozitiilor legale		120.000	120.000					

Capi- toł	Sub- capi- toł	Pa- ra- graf	Gr- pa / Titlu	Ar- ti- col	Ali- ne- at	Denumire indicator	Credite de angajament	Credite bugetare		Angajamente bugetare	Angajamente legale	Plati efectuate	Angajamente legale de platit	Cheltuieli efective
								anuale aprobrate la finele perioadei de raportare	trimestriale definitive					
A						B	1	2	3	4	5	6	7=5-6	8
			20	30		Alte cheltuieli		176.000	53.000	6.618	6.618	6.618		21.864
			20	30	01	Reclama si publicitate		3.000	2.000	371	371	371		369
			20	30	03	Prime de asigurare non-viata		95.000	19.000	5.355	5.355	5.355		20.628
			20	30	04	Chirii		4.000	1.000	25	25	25		
			20	30	30	Alte cheltuieli cu bunuri si servicii		74.000	31.000	867	867	867		867
			84			PLATI EFECTUATE IN ANII PRECEDENTI SI RECUPERATE IN ANUL CURENT				-220	-220	-220		
			85			Titul XV PLATI EFECTUATE IN ANII PRECEDENTI SI RECUPERATE IN ANUL CURENT				-220	-220	-220		
			85	01		Plati efectuate in anii precedenti si recuperate in anul curent				-220	-220	-220		
			85	01	01	Plati efectuate in anii precedenti si recuperate in anul curent (SF)				-220	-220	-220		
6500	02					Partea III-a CHELTUIELI SOCIAL-CULTURALE		268.992.180	88.380.270	156.295.522	155.506.096	73.993.742	81.512.354	74.710.895
6502						INVATAMANT		145.606.380	49.759.970	83.773.404	82.983.977	43.820.875	39.163.102	45.539.301
			01			CHELTUIELI CURENTE		145.606.380	49.759.970	83.773.618	82.984.191	43.821.089	39.163.102	45.539.301
			10			TITLUL I CHELTUIELI DE PERSONAL		90.310.000	27.566.530	61.057.328	60.930.133	26.892.956	34.037.177	29.920.689
			10	01		Cheltuieli salariale in bani		77.760.940	21.545.600	47.996.598	47.812.244	21.117.453	26.694.791	24.061.774
			10	01	01	Salarii de baza		60.250.290	17.475.260	38.292.198	38.209.171	17.368.002	20.841.169	19.552.261
			10	01	05	Sporuri pentru conditii de munca		2.812.390	784.190	1.560.633	1.560.632	752.381	808.251	734.248
			10	01	06	Alte sporuri		1.326.420	195.770	536.315	524.035	124.118	399.917	124.120
			10	01	10	Fond pentru posturi ocupate prin cumul		379.130	96.470	219.920	208.790	78.524	130.266	90.790
			10	01	11	Fond aferent platii cu ora		6.309.390	2.004.870	4.251.574	4.238.043	1.899.010	2.339.033	2.066.402
			10	01	30	Alte drepturi salariale in bani		6.683.320	989.040	3.135.563	3.071.573	895.418	2.176.155	1.493.953
			10	03		Contributii		21.549.060	6.020.930	13.060.730	13.117.889	5.775.303	7.342.386	5.858.915

Capi- tol	Sub- capi- tol	Pa- ra- graf	Gru- pa / Titlu	Ar- ti- col	Ali- ne- at	Denumire indicator	Credite de angajament	Credite bugetare		Angajamente bugetare	Angajamente legale	Plati efectuate	Angajamente legale de platit	Cheltuieli efective
								anuale aprobrate la finele perioadei de raportare	trimestriale definitive					
A						B	1	2	3	4	5	6	7=5-6	8
	10	03	01			Contributii de asigurari sociale de stat		16.064.920	4.472.200	9.727.218	9.770.227	4.330.524	5.439.703	4.435.024
	10	03	02			Contributii de asigurari de somaj		422.370	116.500	253.148	254.109	99.547	154.562	100.385
	10	03	03			Contributii de asigurari sociale de sanatate		4.041.710	1.133.790	2.446.495	2.457.212	1.095.160	1.362.052	1.104.776
	10	03	04			Contributii de asigurari pentru accidente de munca si boli profesionale		192.940	51.370	111.797	112.146	36.711	75.435	35.439
	10	03	06			Contributii pentru concedii si indemnizatii		827.120	247.070	522.072	524.195	213.561	310.634	183.291
	20					TITLUL II BUNURI SI SERVICII		37.985.380	17.605.440	16.603.083	16.592.286	12.963.890	3.628.396	11.592.402
	20	01				Bunuri si servicii		34.124.060	14.550.370	13.686.286	13.675.489	10.314.490	3.360.999	8.987.408
	20	01	01			Furnituri de birou		224.410	123.410	39.720	39.721	10.393	29.328	23.692
	20	01	02			Materiale pentru curatenie		617.180	216.430	139.074	139.074	88.584	50.490	69.207
	20	01	03			Incalzit, iluminat si forta motrica		8.602.620	4.774.020	5.791.776	5.789.776	4.180.207	1.609.569	5.258.521
	20	01	04			Apa, canal si salubritate		1.852.630	1.163.130	979.776	979.782	824.713	155.069	348.148
	20	01	05			Carburanti si lubrifianti		35.000	30.000	10.000	10.000	10.000		14.760
	20	01	06			Piese de schimb		652.000						484
	20	01	08			Posta, telecomunicatii, radio, tv, internet		376.390	213.540	98.828	98.628	72.027	26.601	90.140
	20	01	30			Alte bunuri si servicii pentru intretinere si functionare		21.763.830	8.029.840	6.627.112	6.618.508	5.128.566	1.489.942	3.102.456
	20	02				Reparatii curente		46.910	46.910	46.904	46.904		46.904	
	20	03				Hrana		479.860	279.860	224.421	224.421	85.882	138.539	100.164
	20	03	01			Hrana pentru oameni		479.860	279.860	224.421	224.421	85.882	138.539	100.164
	20	04				Medicamente si materiale sanitare		3.220	220	219	219	219		469
	20	04	01			Medicamente		3.220	220	219	219	219		469

Capi- tol	Sub- capi- tol	Pa- ra- graf	Gru- pa / Titlu	Ar- ti- col	Ali- ne- at	Denumire indicator	Credite de angajament	Credite bugetare		Angajamente bugetare	Angajamente legale	Plati efectuate	Angajamente legale de platit	Cheltuieli efective
								anuale aprobrate la finele perioadei de raportare	trimestriale definitive					
A						B	I	2	3	4	5	6	7=5-6	8
			20	05		Bunuri de natura obiectelor de inventar		513.430	60.900	60.898	60.898	20	60.878	43.522
			20	05	30	Alte obiecte de inventar		513.430	60.900	60.898	60.898	20	60.878	43.522
			20	06		Deplasari, detasari, transferari		32.420	1.160	1.157	1.157	1.157		
			20	06	01	Deplasari interne, detasari, transferari		32.420	1.160	1.157	1.157	1.157		
			20	13		Pregatire profesionala		1.530	1.530	1.526	1.526	1.526		
			20	30		Alte cheltuieli		2.783.950	2.664.490	2.581.672	2.581.672	2.560.596	21.076	2.540.839
			20	30	03	Prime de asigurare non-viata		2.000						
			20	30	04	Chirii		228.550	111.090	32.617	32.617	11.541	21.076	-63.458
			20	30	30	Alte cheltuieli cu bunuri si servicii		2.553.400	2.553.400	2.549.055	2.549.055	2.549.055		2.604.297
			57			TITLUL VIII ASISTENTA SOCIALA		5.093.000	1.370.000	2.974.484	2.323.049	830.597	1.492.452	909.034
			57	02		Ajutoare sociale		5.093.000	1.370.000	2.974.484	2.323.049	830.597	1.492.452	909.034
			57	02	02	Ajutoare sociale in natura		5.093.000	1.370.000	2.974.484	2.323.049	830.597	1.492.452	909.034
			59			TITLUL IX ALTE CHELTUIELI		3.218.000	3.218.000	3.138.723	3.138.723	3.133.646	5.077	3.117.176
			59	01		Burse		3.196.530	3.196.530	3.122.253	3.122.253	3.117.176	5.077	3.117.176
			59	22		Actiuni cu caracter stiintific si social-cultural		21.470	21.470	16.470	16.470	16.470		
			84			PLATI EFECTUATE IN ANII PRECEDENTI SI RECUPERATE IN ANUL CURENT				-214	-214	-214		
			85			Titlu XV PLATI EFECTUATE IN ANII PRECEDENTI SI RECUPERATE IN ANUL CURENT				-214	-214	-214		
			85	01		Plati efectuate in anii precedenti si recuperate in anul curent				-214	-214	-214		
			85	01	01	Plati efectuate in anii precedenti si recuperate in anul curent (SF)				-214	-214	-214		
6602						SANATATE		478.000	124.500	416.971	416.971	108.032	308.939	114.495

Capi- tol	Sub- capi- tol	Pa- ra- graf	Gra- pa / Titlu	Ar- ti- col	Ali- ne- at	Denumire indicator	Credite de angajament	Credite bugetare		Angajamente bugetare	Angajamente legale	Plati efectuate	Angajamente legale de platit	Cheltuieli efective
								anuale aprobrate la finele perioadei de raportare	trimestriale definitive					
A						B	1	2	3	4	5	6	7=5-6	8
			01			CHELTUIELI CURENTE		478.000	124.500	416.971	416.971	108.032	308.939	114.495
			10			TITLUL I CHELTUIELI DE PERSONAL		428.000	116.500	411.500	411.500	102.632	308.868	106.032
			10	01		Cheltuieli salariale in bani		329.000	89.000	316.000	316.000	80.506	235.494	83.134
			10	01	01	Salarii de baza		234.000	61.000	221.000	221.000	56.797	164.203	58.124
			10	01	05	Sporuri pentru conditii de munca		32.000	9.000	32.000	32.000	8.542	23.458	8.933
			10	01	06	Alte sporuri		34.000	10.000	34.000	34.000	8.536	25.464	9.106
			10	01	10	Fond pentru posturi ocupate prin cumul		27.000	7.000	27.000	27.000	6.631	20.369	6.631
			10	01	30	Alte drepturi salariale in bani		2.000	2.000	2.000	2.000		2.000	340
			10	03		Contributii		99.000	27.500	95.500	95.500	22.126	73.374	22.898
			10	03	01	Contributii de asigurari sociale de stat		67.800	18.500	65.000	65.000	16.744	48.256	17.291
			10	03	02	Contributii de asigurari de somaj		2.300	700	2.200	2.200	316	1.884	329
			10	03	03	Contributii de asigurari sociale de sanatate		18.200	5.100	17.600	17.600	4.188	13.412	4.324
			10	03	04	Contributii de asigurari pentru accidente de munca si boli profesionale		1.400	500	1.400	1.400	239	1.161	247
			10	03	06	Contributii pentru concedii si indemnizatii		9.300	2.700	9.300	9.300	639	8.661	707
			20			TITLUL II BUNURI SI SERVICII		50.000	8.000	5.471	5.471	5.400	71	8.463
			20	04		Medicamente si materiale sanitare		50.000	8.000	5.471	5.471	5.400	71	8.463
			20	04	01	Medicamente		44.000	7.000	5.471	5.471	5.400	71	7.614
			20	04	02	Materiale sanitare		6.000	1.000					849
6702						CULTURA, RECREERE SI RELIGIE		45.612.800	16.294.550	27.294.916	27.294.916	9.713.031	17.581.885	9.116.772
			01			CHELTUIELI CURENTE		45.612.800	16.294.550	27.295.297	27.295.297	9.713.412	17.581.885	9.116.772
			10			TITLUL I CHELTUIELI DE PERSONAL		1.718.800	443.510	445.947	445.947	411.939	34.008	420.911
			10	01		Cheltuieli salariale in bani		1.307.530	340.600	355.163	355.163	327.804	27.359	329.306

Capi- tol	Sub- capi- tol	Pa- ra- graf	Gru- pa / Titlu	Ar- ti- col	Ali- ne- at	Denumire indicator	Credite de angajament	Credite bugetare		Angajamente bugetare	Angajamente legale	Plati efectuate	Angajamente legale de platit	Cheltuieli efective
								anuale aprobrate la finele perioadei de raportare	trimestriale definitive					
A						B	1	2	3	4	5	6	7=5-6	8
	10	01	01			Salarii de baza		1.076.230	270.450	288.182	288.182	261.114	27.068	263.715
	10	01	05			Sporuri pentru conditii de munca		136.000	34.000	30.710	30.710	30.710		30.710
	10	01	06			Alte sporuri		9.580	2.380	2.504	2.504	2.213	291	2.213
	10	01	30			Alte drepturi salariale in bani		85.720	33.770	33.767	33.767	33.767		32.668
	10	03				Contributii		411.270	102.910	90.784	90.784	84.135	6.649	91.605
	10	03	01			Contributii de asigurari sociale de stat		284.600	71.200	74.192	74.192	68.992	5.200	68.881
	10	03	02			Contributii de asigurari de somaj		7.560	1.890	1.676	1.676	1.560	116	1.558
	10	03	03			Contributii de asigurari sociale de sanatate		70.800	18.400	18.215	18.215	16.945	1.270	16.928
	10	03	04			Contributii de asigurari pentru accidente de munca si boli profesionale		4.000	1.000	849	849	786	63	785
	10	03	06			Contributii pentru concedii si indemnizatii		44.310	10.420	-4.148	-4.148	-4.148		3.453
	20					TITLUL II BUNURI SI SERVICII		43.879.000	15.836.040	26.849.350	26.849.350	9.301.473	17.547.877	8.695.861
	20	01				Bunuri si servicii		42.037.650	15.389.620	26.439.374	26.439.374	8.950.491	17.488.883	8.291.972
	20	01	01			Furnituri de birou		16.700	2.200	974	974	356	618	2.506
	20	01	02			Materiale pentru curatenie		18.390	2.900	2.488	2.488	2.488		2.144
	20	01	03			Incalzit, iluminat si forta motrica		315.400	92.200	88.434	88.434	88.434		86.016
	20	01	04			Apa, canal si salubritate		154.170	32.220	24.003	24.003	24.003		24.003
	20	01	05			Carburanti si lubrifianti		194.400	4.200	1.320	1.320	1.320		38.770
	20	01	06			Piese de schimb		56.800	3.100	2.634	2.634	2.634		5.358
	20	01	08			Posta, telecomunicatii, radio, tv, internet		52.220	13.350	9.940	9.940	9.936	4	9.852
	20	01	09			Materiale si prestari de servicii cu caracter functional		345.040	32.800	22.436	22.436	22.436		42.063

Capi- tol	Sub- capi- tol	Pa- ra- graf	Gru- pa / Titlu	Ar- ti- col	Ali- ne- at	Denumire indicator	Credite de angajament	Credite bugetare		Angajamente bugetare	Angajamente legale	Plati efectuate	Angajamente legale de platit	Cheltuieli efective
								anuale aprobrate la finele perioadei de raportare	trimestriale definitive					
A						B	1	2	3	4	5	6	7=5-6	8
						recuperate in anul curent (SF)				-381	-381	-381		
6802						ASIGURARI SI ASISTENTA SOCIALA		77.295.000	22.201.250	44.810.231	44.810.232	20.351.804	24.458.428	19.940.327
	01					CHELTUIELI CURENTE		77.295.000	22.201.250	44.814.090	44.814.091	20.355.663	24.458.428	19.940.327
	10					TITLUL I CHELTUIELI DE PERSONAL		36.023.000	9.755.000	10.319.000	10.319.000	9.099.421	1.219.579	9.480.090
	10	01				Cheltuieli salariale in bani		27.894.000	7.521.500	7.962.500	7.962.500	7.146.187	816.313	7.436.688
	10	01	01			Salarii de baza		22.477.000	6.153.000	6.437.000	6.437.000	5.950.055	486.945	6.126.391
	10	01	05			Sporuri pentru conditii de munca		646.500	224.500	264.500	264.500	204.822	59.678	14.051
	10	01	06			Alte sporuri		244.500	73.000	115.500	115.500	67.264	48.236	70.597
	10	01	10			Fond pentru pesturi ocupate prin cumul		89.000	22.500	89.000	89.000	22.098	66.982	22.101
	10	01	12			Indemnizatii platite unor persoane din afara unitatii		160.000	44.000	44.000	44.000	36.709	7.291	34.427
	10	01	30			Alte drepturi salariale in bani		4.277.000	1.004.500	1.012.500	1.012.500	865.239	147.261	1.169.121
	10	03				Contributii		8.129.000	2.233.500	2.356.500	2.356.500	1.953.234	403.266	2.043.402
	10	03	01			Contributii de asigurari sociale de stat		5.909.000	1.618.600	1.709.000	1.709.000	1.489.782	219.218	1.551.817
	10	03	02			Contributii de asigurari de somaj		178.200	50.300	52.700	52.700	42.919	9.781	34.149
	10	03	03			Contributii de asigurari sociale de sanatate		1.649.300	461.950	484.550	484.550	362.749	121.801	386.374
	10	03	04			Contributii de asigurari pentru accidente de munca si boli profesionale		65.000	18.000	19.500	19.500	11.965	7.535	12.447
	10	03	06			Contributii pentru concedii si indemnizatii		327.500	84.650	90.750	90.750	45.819	44.931	58.615
	20					TITLUL II BUNURI SI SERVICII		10.207.000	4.120.250	5.616.332	5.616.333	3.313.948	2.302.385	2.796.823
	20	01				Bunuri si servicii		5.616.500	2.316.250	3.450.910	3.450.911	1.988.649	1.462.262	1.717.224
	20	01	01			Furnituri de birou		9.000	4.000	3.755	3.755	3.755		17.140
	20	01	02			Materiale pentru curatenie		373.000	113.000	140.265	140.265	104.068	36.197	127.123

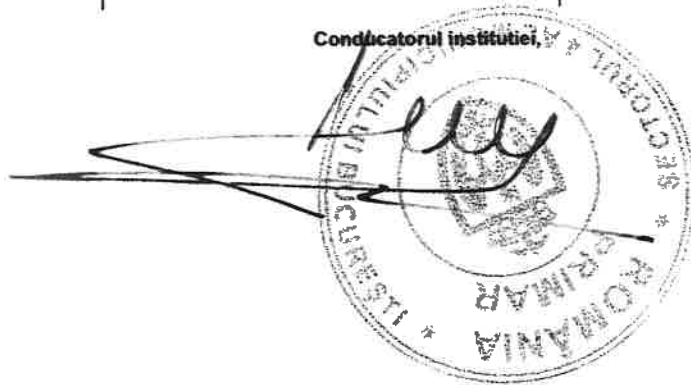
Capi- tol	Sub- capi- tol	Pa- ra- graf	Gru- pa / Titlu	Ar- ti- col	Ali- ne- at	Denumire indicator	Credite de angajament	Credite bugetare		Angajamente bugetare	Angajamente legale	Plati efectuate	Angajamente legale de platit	Cheltuieli efective
								anuale aprobate la finele perioadei de raportare	trimestriale definitive					
A						B	1	2	3	4	5	6	7=5-6	8
			20	01	03	Incalzit, iluminat si forta motrica		1.125.000	735.000	932.350	932.350	691.205	241.145	568.528
			20	01	04	Apa, canal si salubritate		245.000	108.000	159.437	159.438	83.587	75.851	68.396
			20	01	05	Carburanti si lubrifianti		71.000						32.900
			20	01	06	Piese de schimb		67.000	58.500					
			20	01	08	Posta, telecomunicatii, radio, tv, internet		275.000	110.750	118.015	118.015	67.098	50.917	65.524
			20	01	09	Materiale si prestari de servicii cu caracter functional		353.000	153.750	116.675	116.675	112.139	4.536	272.382
			20	01	30	Alte bunuri si servicii pentru intretinere si functionare		3.098.500	1.033.250	1.980.413	1.980.413	926.797	1.053.616	565.331
			20	02		Reparatii curente		148.000	88.000	82.408	82.408	82.408		
			20	03		Hrana		3.066.000	1.235.000	1.585.825	1.585.825	1.027.346	558.479	888.534
			20	03	01	Hrana pentru oameni		3.066.000	1.235.000	1.585.825	1.585.825	1.027.346	558.479	888.534
			20	04		Medicamente si materiale sanitare		150.000	80.000	61.260	61.260	52.368	8.892	70.050
			20	04	01	Medicamente		110.000	60.000	51.260	51.260	50.813	447	57.868
			20	04	02	Materiale sanitare		40.000	20.000	10.000	10.000	1.555	8.445	11.533
			20	04	04	Dezinfectanti								629
			20	05		Bunuri de natura obiectelor de inventar		599.000	248.000	79.985	79.985	79.839	146	26.306
			20	05	01	Uniforme si echipament		10.000						4.212
			20	05	03	Lenjerie si accesorii de pat		15.000						22.178
			20	05	30	Alte obiecte de inventar		574.000	248.000	79.985	79.985	79.839	146	116
			20	06		Deplasari, detasari, transferari		6.000	1.000	300	300	284	16	284
			20	06	01	Deplasari interne, detasari, transferari		6.000	1.000	300	300	284	16	284
			20	11		Carti, publicatii si materiale documentare		1.500	1.500					
			20	14		Protectia muncii		7.000	7.000	6.090	6.090	6.090		

Capi- tol	Sub- capi- tol	Pa- ra- graf	Gru- pa / Titlu	Ar- ti- col	Ali- ne- at	Deznumire indicator	Credite de angajament	Credite bugetare		Angajamente bugetare	Angajamente legale	Plati efectuate	Angajamente legale de platit	Cheltuieli efective
								anuale aprobrate la finele perioadei de raportare	trimestriale definitive					
A						B	1	2	3	4	5	6	7=5-6	8
			20	25		Cheltuieli judiciare si extrajudiciare derivate din actiuni in reprezentarea intereselor statului, potrivit dispozitiilor legale		33.000	26.000	26.000	26.000	2.798	23.202	2.798
			20	30		Alte cheltuieli		580.000	117.500	323.554	323.554	74.166	249.388	91.427
			20	30	30	Alte cheltuieli cu bunuri si servicii		580.000	117.500	323.554	323.554	74.166	249.388	91.427
			51			TITLUL VI TRANSFERURI INTRE UNITATI ALE ADMINISTRATIEI PUBLICE		21.775.500	5.650.000	21.775.500	21.775.500	5.509.830	16.265.670	5.303.762
			51	01		Transferuri curente		21.775.500	5.650.000	21.775.500	21.775.500	5.509.830	16.265.670	5.303.762
			51	01	01	Transferuri catre institutiile publice		21.775.500	5.650.000	21.775.500	21.775.500	5.509.830	16.265.670	5.303.762
			57			TITLUL VIII ASISTENTA SOCIALA		9.289.500	2.676.000	7.103.258	7.103.258	2.432.464	4.670.794	2.359.652
			57	02		Ajutoare sociale		9.289.500	2.676.000	7.103.258	7.103.258	2.432.464	4.670.794	2.359.652
			57	02	01	Ajutoare sociale in numerar		9.289.500	2.676.000	7.103.258	7.103.258	2.432.464	4.670.794	2.359.652
			84			PLATI EFECTUATE IN ANII PRECEDENTI SI RECUPERATE IN ANUL CURENT				-3.859	-3.859	-3.859		
			85			Titlul XV PLATI EFECTUATE IN ANII PRECEDENTI SI RECUPERATE IN ANUL CURENT				-3.859	-3.859	-3.859		
			85	01		Plati efectuate in anii precedenti si recuperate in anul curent				-3.859	-3.859	-3.859		
			85	01	01	Plati efectuate in anii precedenti si recuperate in anul curent (SF)				-3.859	-3.859	-3.859		
7000	02					Partea IV-a SERVICII SI DEZVOLTARE PUBLICA, LOCUINTE, MEDIU SI APE		60.171.000	21.888.000	30.680.550	30.680.550	7.612.541	23.068.009	11.711.173
7002						LOCUINTE, SERVICII SI DEZVOLTARE PUBLICA		7.388.000	1.888.000	394.775	394.775	372.838	21.937	487.829
			01			CHELTUIELI CURENTE		7.388.000	1.888.000	504.344	504.344	482.407	21.937	487.829

Capi- tol	Sub- capi- tol	Pa- ra- graf	Gru- pa / Titlu	Ar- ti- col	Al- ne- at	Dezumire indicator	Credite de angajament	Credite bugetare		Angajamente bugetare	Angajamente legale	Plati efectuate	Angajamente legale de platit	Cheltuieli efective
								anuale aprobrate la finele perioadei de raportare	trimestriale definitive					
A						B	1	2	3	4	5	6	7=5-6	8
			20			TITLUL II BUNURI SI SERVICII		7.388.000	1.888.000	504.344	504.344	482.407	21.937	487.829
			20	01		Bunuri si servicii		7.376.000	1.885.000	502.351	502.351	480.414	21.937	486.500
			20	01	03	Incalzit, iluminat si forta motrica		284.000	90.000	52.137	52.137	197.461	-145.324	185.954
			20	01	04	Apa, canal si salubritate		5.988.000	1.519.000	285.854	285.854	271.369	14.485	285.365
			20	01	30	Alte bunuri si servicii pentru intretinere si functionare		1.104.000	276.000	164.360	164.360	11.584	152.776	15.181
			20	30		Alte cheltuieli		12.000	3.000	1.993	1.993	1.993		1.329
			20	30	04	Chirii		12.000	3.000	1.993	1.993	1.993		1.329
			84			PLATI EFECTUATE IN ANII PRECEDENTI SI RECUPERATE IN ANUL CURENT				-109.569	-109.569	-109.569		
			85			Titlul XV PLATI EFECTUATE IN ANII PRECEDENTI SI RECUPERATE IN ANUL CURENT				-109.569	-109.569	-109.569		
			85	01		Plati efectuate in anii precedenti si recuperate in anul curent				-109.569	-109.569	-109.569		
			85	01	01	Plati efectuate in anii precedenti si recuperate in anul curent (SF)				-109.569	-109.569	-109.569		
7402						PROTECTIA MEDIULUI		52.783.000	20.000.000	30.285.775	30.285.775	7.239.703	23.046.072	11.223.344
			01			CHELTUIELI CURENTE		52.783.000	20.000.000	30.285.775	30.285.775	7.239.703	23.046.072	11.223.344
			20			TITLUL II BUNURI SI SERVICII		52.783.000	20.000.000	30.285.775	30.285.775	7.239.703	23.046.072	11.223.344
			20	01		Bunuri si servicii		52.783.000	20.000.000	30.285.775	30.285.775	7.239.703	23.046.072	11.223.344
			20	01	30	Alte bunuri si servicii pentru intretinere si functionare		52.783.000	20.000.000	30.285.775	30.285.775	7.239.703	23.046.072	11.223.344
8000	02					Partea V-a ACTIUNI ECONOMICE		2.475.000	2.000.000	492.094	492.094	492.094		
8402						TRANSPORTURI		2.475.000	2.000.000	492.094	492.094	492.094		
			01			CHELTUIELI CURENTE		2.475.000	2.000.000	492.094	492.094	492.094		

Capi- tol	Sub- capi- tol	Pa- ra- graf	Gru- pa / Titlu	Ar- ti- col	Ali- ne- at	Denumire indicator	Credite de angajament	Credite bugetare		Angajamente bugetare	Angajamente legale	Plati efectuate	Angajamente legale de platit	Cheltuieli efective
								anuale aprobrate la finele perioadei de raportare	trimestriale definitive					
A						B	1	2	3	4	5	6	7-5-6	8
			20			TITLUL II BUNURI SI SERVICII		2.475.000	2.000.000	492.094	492.094	492.094		
			20	02		Reparatii curente		2.475.000	2.000.000	492.094	492.094	492.094		
9902	96					excedent/deficit sect funct		56.219.100	17.404.570			41.960.283		

Conducatorul institutiei,


 Conducatorul compartimentului
financiar-contabil



CONTUL DE EXECUTIE AL BUGETULUI LOCAL - CHELTUIELI
 31/03/2014

Pag. 1 - lei-

Capi- tol	Sub- capi- tol	Pa- ra- graf	Gru- pa / Titlu	Ar- ti- col	Ali- ne- at	Denumire indicator	Credite de angajament	Credite bugetare		Angajamente bugetare	Angajamente legale	Plati efectuate	Angajamente legale de platit	Cheltuieli efective
								anuale aprobrate la finele perioadei de raportare	trimestriale definitive					
A						B	1	2	3	4	5	6	7=5-6	8
5002						TOTAL CHELTUIELI		528.972.000	178.345.170	282.176.522	281.367.925	108.634.352	172.733.573	109.434.190
5102						AUTORITATI PUBLICE SI ACTIUNI EXTERNE		41.453.680	15.268.390	24.921.594	24.902.423	10.365.552	14.536.871	8.981.414
	01					Autoritati executive si legislative		41.453.680	15.268.390	24.921.594	24.902.423	10.365.552	14.536.871	8.981.414
		03				Autoritati executive		41.453.680	15.268.390	24.921.594	24.902.423	10.365.552	14.536.871	8.981.414
5402						ALTE SERVICII PUBLICE GENERALE		2.811.000	1.262.000	1.843.465	1.843.465	549.982	1.293.483	569.447
	05					Fond de rezerva bugetara la dispozitia autoritatilor locale		450.000	450.000					
5402	10					Servicii publice comunitare de evidenta a persoanelor		2.111.000	562.000	1.843.465	1.843.465	549.982	1.293.483	569.427
5402	50					Alte servicii publice generale		250.000	250.000					20
5502						TRANZACTII PRIVIND DATORIA PUBLICA SI IMPRUMUTURI		64.224.000	16.056.000	8.635.048	8.635.048	8.235.048	400.000	8.310.313
6002						APARARE		257.000	65.000	48.646	48.646	46.022	2.624	57.070
	02					Aparare nationala		257.000	65.000	48.646	48.646	46.022	2.624	57.070
6102						ORDINE PUBLICA SI SIGURANTA NATIONALA		18.810.000	4.589.500	11.698.548	11.698.548	3.321.671	8.376.877	3.440.777
	03					Ordine publica		18.661.000	4.544.000	11.678.896	11.678.896	3.302.295	8.376.601	3.392.157
		04				Politie comunitara		18.661.000	4.544.000	11.678.896	11.678.896	3.302.295	8.376.601	3.392.157
	05					Protectie civila si protectia contra incendiilor (protectie civila nonmilitara)		149.000	45.500	19.652	19.652	19.376	276	48.620
6502						INVATAMANT		146.826.000	49.789.970	83.783.367	82.993.940	43.830.838	39.163.102	45.680.123
	03					Invatamant prescolar si primar		57.774.630	18.500.070	27.234.119	27.119.444	15.753.521	11.365.923	14.948.524
		01				Invatamant prescolar		30.888.960	9.927.380	13.475.052	13.738.395	8.236.170	5.502.225	7.561.999
		02				Invatamant primar		26.885.670	8.572.690	13.759.067	13.381.049	7.517.351	5.863.698	7.386.525
	04					Invatamant secundar		79.898.690	28.462.400	50.055.746	49.385.124	25.746.313	23.638.811	27.662.867
		01				Invatamant secundar inferior		38.823.390	12.483.320	20.614.670	19.950.722	11.423.983	8.526.739	13.107.439

Capi- tot	Sub- capi- tot	Pa- ra- graf	Gru- pa / Titlu	Ar- ti- col	Ali- ne- at	Denumire indicator	Credite de angajament	Credite bugetare		Angajamente bugetare	Angajamente legale	Plati efectuate	Angajamente legale de platit	Cheltuieli efective
								anuale aprobrate la finele perioadei de raportare	trimestriale definitive					
A						B	1	2	3	4	5	6	7=5-6	8
6502	02					Invatamant secundar superior		41.075.300	15.979.080	29.441.076	29.434.402	14.322.330	15.112.072	14.555.428
	05					Invatamant postliceal		54.840	14.030	54.840	54.840	12.607	42.233	14.955
	07					Invatamant nedefinibil prin nivel		9.097.840	2.813.470	6.438.662	6.434.532	2.318.397	4.116.135	3.053.777
	04					Invatamant special		9.097.840	2.813.470	6.438.662	6.434.532	2.318.397	4.116.135	3.053.777
6602						SANATATE		478.000	124.500	416.971	416.971	108.032	308.939	114.495
	06					Servicii medicale in unitati sanitare cu paturi		450.000	113.000	405.471	405.471	101.252	304.219	107.670
6602	06	03				Unitati medico-sociale		450.000	113.000	405.471	405.471	101.252	304.219	107.670
	50					Alte cheltuieli in domeniul sanatatii		28.000	11.500	11.500	11.500	6.780	4.720	6.825
	50					Alte institutii si actiuni sanitare		28.000	11.500	11.500	11.500	6.780	4.720	6.825
6702						CULTURA, RECREERE SI RELIGIE		76.207.190	32.484.040	54.807.888	54.807.888	11.800.531	43.007.357	9.952.810
	03					Servicii culturale		2.688.400	791.150	751.675	751.675	657.476	94.199	576.867
	30					Alte servicii culturale		2.688.400	791.150	751.675	751.675	657.476	94.199	576.867
	05					Servicii recreative si sportive		73.503.790	31.677.890	54.056.213	54.056.213	11.143.055	42.913.158	9.375.943
	03					Intretinere gradini publice, parcuri zone verzi, baze sportive si de agrement		73.503.790	31.677.890	54.056.213	54.056.213	11.143.055	42.913.158	9.375.943
6702	50					Alte servicii in domeniile culturii, recreerii si religiei		15.000	15.000					
6802						ASIGURARI SI ASISTENTA SOCIALA		80.567.710	22.801.250	45.300.495	45.300.496	20.351.804	24.948.692	20.081.611
	04					Asistenta acordata persoanelor in varsta		4.127.000	1.632.000	1.421.887	1.421.887	1.191.246	230.641	1.142.161
	05					Asistenta sociala in caz de boli si invaliditati		36.395.000	9.942.000	30.115.141	30.115.141	9.592.088	20.523.053	9.421.668
6802	05	02				Asistenta sociala in caz de invaliditate		36.395.000	9.942.000	30.115.141	30.115.141	9.592.088	20.523.053	9.421.668
	06					Asistenta sociala pentru familie si copii		2.948.500	1.282.000	2.100.231	2.100.231	1.079.790	1.020.441	1.047.717
6802	11					Crese		6.975.000	2.466.000	2.404.809	2.404.809	1.639.163	765.646	1.963.418

Capi- tol	Sub- capi- tol	Pa- ra- graf	Gru- pa / Titlu	Ar- ti- col	Ali- ne- at	Denumire indicator	Credite de angajament	Credite bugetare		Angajamente bugetare	Angajamente legale	Plati efectuate	Angajamente legale de platit	Cheltuieli efective
								anuale aprobrate la finele perioadei de raportare	trimestriale definitive					
A						B	I	2	3	4	5	6	7=5-6	8
6802	12					Unitati de asistenta medico-sociale		1.632.000	392.000	965.197	965.198	363.955	601.243	400.475
	15					Prevenirea excluderii sociale		3.068.000	476.000	851.758	851.758	303.773	547.985	221.639
		01				Ajutor social		3.068.000	476.000	851.758	851.758	303.773	547.985	221.639
	50					Alte cheltuieli in domeniul asigurarilor si asistentei sociale		25.422.210	6.611.250	7.441.472	7.441.472	6.181.789	1.259.683	5.884.533
6802	50	50				Alte cheltuieli in domeniul asistentei sociale		25.422.210	6.611.250	7.441.472	7.441.472	6.181.789	1.259.683	5.884.533
7002						LOCUINTE, SERVICII SI DEZVOLTARE PUBLICA		19.655.870	6.858.130	2.252.076	2.252.076	793.075	1.439.001	929.572
	03					Locuinte		12.208.940	4.470.200	1.547.953	1.547.953	105.277	1.442.676	714.801
	30					Alte cheltuieli in domeniul locuintelor		12.208.940	4.470.200	1.547.953	1.547.953	105.277	1.442.676	714.801
	05					Alimentare cu apa si amenajari hidrotehnice		691.930	691.930	420.237	420.237	420.237		3.186
	01					Alimentare cu apa		691.930	691.930	420.237	420.237	420.237		3.186
	50					Alte servicii in domeniile locuintelor, serviciilor si dezvoltarii comunale		6.755.000	1.696.000	283.886	283.886	267.561	16.325	211.585
7402						PROTECTIA MEDIULUI		52.783.000	20.000.000	30.285.775	30.285.775	7.239.703	23.046.072	11.224.964
	05					Salubritate si gestiunea deseurilor		52.783.000	20.000.000	30.285.775	30.285.775	7.239.703	23.046.072	11.223.344
	01					Salubritate		52.783.000	20.000.000	30.285.775	30.285.775	7.239.703	23.046.072	11.223.344
	06					Canalizarea si tratarea apelor reziduale								1.620
8402						TRANSPORTURI		24.898.550	9.046.390	18.182.649	18.182.649	1.992.094	16.190.555	91.594
	03					Transport rutier		24.898.550	9.046.390	18.182.649	18.182.649	1.992.094	16.190.555	91.594
	03					Strazi		24.898.550	9.046.390	18.182.649	18.182.649	1.992.094	16.190.555	91.594

Capi- tol	Sub- capi- tol	Pa- ra- graf	Gru- pa / Titlu	Ar- ti- col	Ali- ne- at	Denumire indicator	Prevederi bugetare anuale aprobaate la finele perioadei de raportare	Prevederi bugetare trimestriale cumulate	Drepturi constatate			Incasari realizate	Stingeri pe alte cai decat incasari	Drepturi constatate de incasat
									Total, din care:	din anii precedenti	din anul curent			
A						B	1	2	3=4+5	4	5	6	7	8=3-6-7
1102						comunelor,oraselor, municipiilor, sectoarelor si Municipiului Bucuresti	142.914.000	35.686.000	35.686.000		35.686.000	35.686.000		
1202						ALTE IMPOZITE SI TAXE GENERALE PE BUNURI SI SERVICII	34.480	28.000	36.390	13.695	22.695	22.711		13.679
	07					Taxe hoteliere	34.480	28.000	36.390	13.695	22.695	22.711		13.679
1502						TAXE PE SERVICII SPECIFICE	462.950	97.240	327.844	252.083	75.761	91.366	558	235.920
	01					Impozit pe spectacole	462.950	97.240	327.844	252.083	75.761	91.366	558	235.920
1602						TAXE PE UTILIZAREA BUNURILOR, AUTORIZAREA UTILIZARII BUNURILOR SAU PE DESFASURAREA DE ACTIVITATI	23.869.110	10.265.480	39.067.970	15.259.874	23.808.096	11.347.294	41.233	27.679.443
	02					Impozit pe mijloacele de transport	20.627.000	9.488.460	38.113.995	15.259.874	22.854.121	10.393.319	41.233	27.679.443
		01				Impozit pe mijloacele de transport detinute de persoane fizice*)	11.921.000	6.248.400	22.631.278	9.136.070	13.495.208	6.978.893	28.805	15.623.580
		02				Impozit pe mijloace de transport detinute persoane de juridice*)	8.706.000	3.240.060	15.482.717	6.123.804	9.358.913	3.414.426	12.428	12.055.863
	03					Taxe si tarife pentru eliberarea de licente si autorizatii de functionare	3.221.110	768.620	951.175		951.175	951.175		
	50					Alte taxe pe utilizarea bunurilor, autorizarea utilizarii bunurilor sau pe desfasurare de activitati	21.000	8.400	2.800		2.800	2.800		
1802						ALTE IMPOZITE SI TAXE FISCALE	6.644.000	2.681.100	5.991.453	1.142.522	4.848.931	2.914.076	4.251	3.073.126
	50					Alte impozite si taxe	6.644.000	2.681.100	5.991.453	1.142.522	4.848.931	2.914.076	4.251	3.073.126
3002						VENITURI DIN PROPRIETATE	718.000	217.090	137.653		137.653	136.033	1.620	
	05					Venituri din concesiuni si inchirieri	718.000	217.090	137.653		137.653	136.033	1.620	
		30				Alte venituri din concesiuni si inchirieri de catre institutiile publice	718.000	217.090	137.653		137.653	136.033	1.620	

Capi- tol	Sub- capi- tel	Pa- ra- graf	Gru- pa / Titlu	Ar- ti- col	Ali- ne- at	Denumire indicator	Prevederi bugetare anuale aprobaate la finele perioadei de raportare	Prevederi bugetare trimestriale cumulate	Drepturi constatate			Incasari realizate	Stingeri pe alte cai decat incasari	Drepturi constatate de incasat
									Total, din care:	din anii precedenti	din anul curent			
A						B	1	2	3=4+5	4	5	6	7	8=3-6-7
4502						IN CONTUL PLATILOR EFECTUATE SI PREFINANTARI			26.176			26.176	26.176	
	15					Programe Comunitare finantate in perioada 2007-2013			26.176			26.176	26.176	
		02				Sume primite in contul platilor efectuate in anii anteriori			26.176			26.176	26.176	

Conducatorul institutiei,




 Conducatorul compartimentului
financiar-contabil




CONTUL DE EXECUTIE AL BUGETULUI LOCAL - VENITURI
SECTIUNEA DE DEZVOLTARE
31/03/2014

Pag. 1 - lei-

Capitol	Subcapitol	Paragraf	Grup / Titlu	Articol	Alina	Denumire indicator	Prevederi bugetare anuale aprobate la finele perioadei de raportare	Prevederi bugetare trimestriale cumulate	Drepturi constatate			Incasari realizate	Stingeri pe alte cai decat incasari	Drepturi constatate de incasat
									Total, din care:	din anii precedenti	din anul curent			
A						B	1	2	3=4+5	4	5	6	7	8=3-6-7
0001	02					TOTAL VENITURI-BUGET LOCAL	21.021.660	15.202.830	7.695.825		7.695.825	7.695.825		
0002						I. VENITURI CURENTE	20.000.000	15.000.000	2.000.000		2.000.000	2.000.000		
2900						C. VENITURI NEFISCALE	20.000.000	15.000.000	2.000.000		2.000.000	2.000.000		
3300						C2. VANZARI DE BUNURI SI SERVICII	20.000.000	15.000.000	2.000.000		2.000.000	2.000.000		
3702						TRANSFERURI VOLUNTARE, ALTELE DECAT SUBVENTIILE	20.000.000	15.000.000	2.000.000		2.000.000	2.000.000		
	04					Varsaminte din sectiunea de functionare	20.000.000	15.000.000	2.000.000		2.000.000	2.000.000		
3900	02					II. VENITURI DIN CAPITAL	1.021.660	202.830	401.649		401.649	401.649		
3902						VENITURI DIN VALORIFICAREA UNOR BUNURI	1.021.660	202.830	401.649		401.649	401.649		
	01					Venituri din valorificarea unor bunuri ale institutiilor publice	14.040	8.510						
	07					Venituri din vanzarea unor bunuri apartinand domeniului privat al statului sau al unitatilor administrativ-teritoriale	1.007.620	194.320	401.649		401.649	401.649		
4000	02					III OPERATIUNI FINANCIARE			5.268.000		5.268.000	5.268.000		
4002						INCASARI DIN RAMBURSAREA IMPRUMUTURILOR ACORDATE			5.268.000		5.268.000	5.268.000		
	14					Sume din excedentul bugetului local utilizate pentru finantarea cheltuielilor sectiunii de dezvoltare			5.268.000		5.268.000	5.268.000		
4502						SUME PRIMITE DE LA UE/ALTI DONATORI IN CONTUL PLATILOR EFECTUATE SI PREFINANTARI			26.176		26.176	26.176		
	15					Programe Comunitare finantate in perioada 2007-2013			26.176		26.176	26.176		

Capi- tol	Sub- capi- tol	Pa- ra- graf	Gru- pa / Titlu	Ar- ti- col	Ali- ne- at	Denumire indicator	Prevederi bugetare anuale aprobaate la finele perioadei de raportare	Prevederi bugetare trimestriale cumulate	Drepturi constatate			Incasari realizate	Stingeri pe alte cai decat incasari	Drepturi constatate de incasat
									Total, din care:	din anii precedenti	din anul curent			
A						B	1	2	3=4+5	4	5	6	7	8=3-6-7
4502	02	02				Sume primite in contul platilor efectuate in anii anteriori			26.176		26.176	26.176		

Conducatorul institutiei,



 Conducatorul compartimentului
financiar-contabil



CONTUL DE EXECUTIE AL BUGETULUI LOCAL - VENITURI
SECTIUNEA DE FUNCTIONARE
31/03/2014


Pag. 1 - lei-

Capi- tot	Sub- capi- tel	Pa- ra- graf	Gru- pa / Titlu	Ar- ti- col	Ali- ne- at	Denumire indicator	Prevederi bugetare anuale aprobrate la finele perioadei de raportare	Prevederi bugetare trimestriale cumulate	Drepturi constatate			Incasari realizate	Stingeri pe alte cai decat incasari	Drepturi constatate de incasat
									Total, din care:	din anii precedenti	din anul curent			
A						B	1	2	3=4+5	4	5	6	7	8=3-6-7
0001	02					TOTAL VENITURI-BUGET LOCAL	502.682.340	162.344.110	353.326.283	103.624.709	249.701.574	144.360.170	911.614	208.054.499
0002						I. VENITURI CURENTE	483.201.340	157.465.860	348.237.754	103.624.709	244.613.045	139.271.641	911.614	208.054.499
0003						A. VENITURI FISCALE	488.820.290	168.819.700	328.031.880	85.367.127	242.664.753	138.506.648	898.095	188.627.137
0004						A1. IMPOZIT PE VENIT, PROFIT SI CASTIGURI DIN CAPITAL	226.153.000	82.553.700	45.385.641		45.385.641	45.385.641		
0300						A1.2 IMPOZIT PE VENIT, PROFIT SI CASTIGURI DIN CAPITAL DE LA PERSOANE FIZICE	226.153.000	82.553.700	45.385.641		45.385.641	45.385.641		
0402						COTE SI SUME DEFALCATE DIN IMPOZITUL PE VENIT	226.153.000	82.553.700	45.385.641		45.385.641	45.385.641		
	01					Cote defalcate din impozitul pe venit	136.844.000	48.211.000	28.085.877		28.085.877	28.085.877		
	04					Sume alocate din cotele defalcate din impozitul pe venit pentru echilibrarea bugetelor locale	89.309.000	34.342.700	17.299.764		17.299.764	17.299.764		
0700	02					A3 IMPOZITE SI TAXE PE PROPRIETATE	88.742.750	37.508.180	201.536.582	68.698.953	132.837.629	43.059.560	852.053	157.624.969
0702						IMPOZITE SI TAXE PE PROPRIETATE	88.742.750	37.508.180	201.536.582	68.698.953	132.837.629	43.059.560	852.053	157.624.969
	01					Impozit si taxa pe cladiri	79.517.200	33.658.610	186.734.154	63.803.121	122.931.033	39.014.497	54.784	147.664.873
	01					Impozit pe cladiri de la persoane fizice	22.862.000	12.213.690	24.307.532	4.401.279	19.906.253	13.738.604	43.533	10.525.395
	02					Impozit si taxa pe cladiri de la persoane juridice	56.655.200	21.444.920	162.426.622	59.401.842	103.024.780	25.275.893	11.251	137.139.478
	02					Impozit si taxa pe teren	6.020.050	2.817.340	10.882.871	4.257.808	6.625.063	2.987.458	34.011	7.861.402
	01					Impozit pe terenuri de la persoane fizice	2.060.000	1.349.870	3.485.451	1.269.776	2.215.675	1.457.137	4.323	2.023.991
	02					Impozit si taxa pe teren de la persoane juridice	3.960.000	1.467.470	7.397.408	2.988.032	4.409.376	1.530.321	29.688	5.837.399
	03					Impozitul pe terenul extravilan	50		12		12			12

Capi- tot	Sub- capi- tot	Pa- ra- graf	Gra- pa / Titlu	Ar- ti- col	Ali- ne- at	Denumire indicator	Prevederi bugetare anuale aprobaate la finele perioadei de raportare	Prevederi bugetare trimestriale cumulate	Drepturi constatate			Incasari realizate	Stingeri pe alte cai decat incasari	Drepturi constatate de incasat
									Total, din care:	din anii precedenti	din anul curent			
A						B	1	2	3=4+5	4	5	6	7	8=3-6-7
1602						autorizarea utilizarii bunurilor sau pe desfasurare de activitati	21.000	8.400	2.800		2.800	2.800		
1800	02					A6. ALTE IMPOZITE SI TAXE FISCALE	6.644.000	2.681.100	5.991.453	1.142.522	4.848.931	2.914.076	4.251	3.073.126
1802						ALTE IMPOZITE SI TAXE FISCALE	6.644.000	2.681.100	5.991.453	1.142.522	4.848.931	2.914.076	4.251	3.073.126
	50					Alte impozite si taxe	6.644.000	2.681.100	5.991.453	1.142.522	4.848.931	2.914.076	4.251	3.073.126
2900	02					C. VENITURI NEFISCALE	-5.618.950	-11.353.840	20.205.874	18.257.582	1.948.292	764.993	13.519	19.427.362
3000						C1. VENITURI DIN PROPRIETATE	718.000	217.090	137.653		137.653	136.033	1.620	
3002						VENITURI DIN PROPRIETATE	718.000	217.090	137.653		137.653	136.033	1.620	
	05					Venituri din concesiuni si inchirieri	718.000	217.090	137.653		137.653	136.033	1.620	
	30					Alte venituri din concesiuni si								
	30					inchirieri de catre institutiile publice	718.000	217.090	137.653		137.653	136.033	1.620	
3300	02					C2. VANZARI DE BUNURI SI SERVICII	-6.336.950	-11.570.930	20.068.221	18.257.582	1.810.639	628.960	11.899	19.427.362
3302						VENITURI DIN PRESTARI DE SERVICII SI ALTE ACTIVITATI	2.196.650	447.950	384.125	203	383.922	381.852	2.084	189
	08					Venituri din prestari de servicii	861.560	107.070	91.027		91.027	91.013	14	
	10					Contributia parintilor sau sustinatorilor legali pentru intretinerea copiilor in crese	1.327.000	340.540	292.820		292.820	290.750	2.070	
	28					Venituri din recuperarea cheltuielilor de judecata, imputatii si despagubiri	8.090	340	278	203	75	89		189
3402						VENITURI DIN TAXE ADMINISTRATIVE, ELIBERARI PERMISE	1.628.000	406.780	370.733		370.733	370.673	60	
	02					Taxe extrajudiciare de timbru	1.624.000	402.780	370.733		370.733	370.673	60	
	50					Alte venituri din taxe administrative, eliberari permise	4.000	4.000						
3502						AMENZI, PENALITATI SI CONFISCARI	9.749.400	2.544.500	21.276.532	18.257.379	3.019.153	1.839.604	9.755	19.427.173

Capi- tol	Sub- capi- tol	Pa- ra- graf	Gru- pa / Titlu	Ar- ti- col	Ali- ne- at	Denumire indicator	Prevederi bugetare anuale aprobaate la finele perioadei de raportare	Prevederi bugetare trimestriale cumulate	Drepturi constatate			Incasari realizate	Stingeri pe alte cai decat incasari	Drepturi constatate de incasat
									Total, din care:	din anii precedenti	din anul curent			
A						B	1	2	3=4+5	4	5	6	7	8=3-6-7
4202						medico-sociale	102.000	38.000	102.000		102.000	102.000		
	41					Subventii de la bugetul de stat pentru finantarea sanatatii	26.000	2.000	7.480		7.480	7.480		

Conducatorul institutiei,




 Conducatorul compartimentului
financiar-contabil



**CONTUL DE EXECUTIE AL INSTITUTIILOR PUBLICE FINANTATE
DIN VENITURI PROPRII SI SUBVENTII DIN BUGETUL LOCAL - VENITURI
31/03/2014**

Pag. 1 - lei-

Capi- tol	Sub- capi- tol	Pa- ra- graf	Gru- pa / Titlu	Ar- ti- col	Ali- ne- at	Denumire indicator	Prevederi bugetare anuale aprobaate la finele perioadei de raportare	Prevederi bugetare trimestriale cumulate	Drepturi constatate			Incasari realizate	Stingeri pe alte cai decat incasari	Drepturi constatate de incasat
									Total, din care:	din anii precedenti	din anul current			
A						B	1	2	3=4+5	4	5	6	7	8=3-6-7
0001	10					TOTAL VENITURI-VENITURI	38.461.590	10.998.230	6.251.755	74.061	6.177.694	6.177.349	1.799	72.607
3010						VENITURI DIN PROPRIETATE	17.245.000	4.464.000	2.660.255		2.660.255	2.660.255		
	05					Venituri din concesiuni si inchirieri	17.245.000	4.464.000	2.660.255		2.660.255	2.660.255		
3310						VENITURI DIN PRESTARI DE SERVICII SI ALTE ACTIVITATI	20.141.590	5.969.230	3.479.014	74.061	3.404.953	3.404.608	1.799	72.607
	05					Taxe si alte venituri in invatamant	15.224.690	4.391.840	2.668.907	20.292	2.648.615	2.647.517		21.390
	08					Venituri din prestari de servicii	3.000							
	13					Contributia de intretinere a persoanelor asistate	798.000	223.000	186.282	2.614	183.668	186.282		
	14					Contributia elevilor si studentilor pentru internate, camine si cantine	2.249.550	745.700	470.319		470.319	470.319		
	19					Venituri din serbari si spectacole scolare manifestari culturale, artistice si sportive	34.000	8.000	10.583		10.583	10.583		
	50					Alte venituri din prestari de servicii si alte activitati	1.832.350	600.690	142.923	51.155	91.768	89.907	1.799	51.217
3610						DIVERSE VENITURI	1.075.000	565.000	112.486		112.486	112.486		
	50					Alte venituri	1.075.000	565.000	112.486		112.486	112.486		
3710	03					Varsaminte din sectiunea de functionare pentru finantarea sectiunii de dezvoltare a bugetului local	5.000	-5.000						
	04					Varsaminte din sectiunea de functionare	5.000	-5.000						



Conducatorul Institutiei

Conducatorul compartimentului
financiar-contabil


**CONTUL DE EXECUTIE AL INSTITUTIILOR PUBLICE FINANTATE
DIN VENITURI PROPRII SI SUBVENTII DIN BUGETUL LOCAL - VENITURI
SECTIUNEA DE DEZVOLTARE
31/03/2014**

Pag. 1 - lei-

Capi- tol	Sub- capi- tol	Pa- ra- graf	Gru- pa / Titlu	Ar- ti- col	Ali- ne- at	Denumire indicator	Prevederi bugetare anuale aprobaate la finele perioadei de raportare	Prevederi bugetare trimestriale cumulate	Drepturi constatate			Incasari realizate	Stingeri pe alte cai decat incasari	Drepturi constatate de incasat
									Total, din care:	din anii precedenti	din anul curent			
A						B	1	2	3=4+5	4	5	6	7	8=3-6-7
0001	10					TOTAL VENITURI-VENITURI	36.000	5.000						
0002						I. VENITURI CURENTE	36.000	5.000						
2900						C. VENITURI NEFISCALE	36.000	5.000						
3300						C2. VANZARI DE BUNURI SI SERVICII	36.000	5.000						
3710						TRANSFERURI VOLUNTARE, ALTELE DECAT SUBVENTIILE	36.000	5.000						
04						Varsaminte din sectiunea de functionare	36.000	5.000						

Conducatorul institutiei,

Conducatorul compartimentului
financiar-contabil

Capi- tol	Sub- capi- tol	Pa- ra- graf	Gru- pa / Titlu	Ar- ti- col	Ali- ne- at	Denumire indicator	Prevederi bugetare anuale aprobaate la finele perioadei de raportare	Prevederi bugetare trimestriale cumulate	Drepturi constatate			Incasari realizate	Stingeri pe alte cai decat incasari	Drepturi constatate de incasat
									Total, din care:	din anii precedenti	din anul curent			
A						B	1	2	3=4+5	4	5	6	7	8=3-6-7
3710						a bugetului local	-36.000	-5.000						

Conducatorul institutiei,



 Conducatorul compartimentului
financiar-contabil




**Situatia activelor si datoriilor institutiilor publice
din administratia locala
31/03/2014**

pag.: 1 - lei -

COD	DENUMIRE INDICATORI	Sold la inceputul anului	Sold la sfarsitul perioadei
18004	Numerar in lei in casieria institutiilor publice locale si ale institutiilor publice de subordonare locala,(ct.5310101)		134.697
18005	Disponibilitati in lei ale institutiilor publice locale si ale institutiilor publice de subordonare locala, la trezorerii (ct.5100000+5120101+5120501+5150101+5160101+5170101+5210100+5280000+5290201+5290301+5290400+5290901+5500101+5510000+ 5520000+5550101+5570101+5580101+5580201+5600101+5600300+5610100+5610300+5620100+5620300-7700000), din care:	8.939.855	53.971.267
18008	Total (in baze cash) (rd.04+05)	8.939.855	54.105.964
18010	Total (in baze accrual)(rd.08+09)	8.939.855	54.105.964
18011	Excedentele cumulate ale bugetelor locale (ct.5210300)	5.268.211	211
18013	Total (in baze cash)(rd.11)	5.268.211	211
18015	Total (in baze accrual) (rd.13+14)	5.268.211	211
18022	Avansuri de trezorerie, acordate in lei (ct.5420100)		4.986
18023	Alte valori (ct.5320100+5320200+5320300+5320400+5320500+5320600+5320800)	274.519	242.144
18032	Disponibilitati ale institutiilor publice locale si ale institutiilor de subordonare locala la institutiile de credit rezidente (ct.5110101+5110102+5120102+5120402+5120502+5150102+ 5150202+5160102+5160202+5170102+5170202+5290202+5290302+5290902+5500102+5550102+5550202+5570202+5580102+5580302+5600102), din care:	1.266.647	1.204.998
18036	Total (in baze cash) (rd.32+35)	1.266.647	1.204.998
18038	Total (in baze accrual) (rd.36+37)	1.266.647	1.204.998
18051	Disponibilitati ale institutiilor publice aflate la alti rezidenti (terti) (ct.4610109+4610209+2670108+2670208)	1.913.275	1.766.591
18052	Total (in baze cash) (rd.51)	1.913.275	1.766.591
18131	Actiuni necotate detinute de autoritatile locale la operatorii economici (ct.2600200-2960102)(S11)	1.969.918	1.969.918
18134	Total (la valoarea contabila neta (la valoarea de intrare mai putin ajustarile cumulate pentru pierderea de valoare) (rd.131+132+133)	1.969.918	1.969.918
18157	Creante comerciale necurente legale de livrari de bunuri si servicii de catre autoritatile locale sau de institutii subordonate acestora (ct.4110201+4110208+4130200+4610201-4910200-4960200) Total (rd.158+159+160+164) din care:	1.957.854	1.774.175
18158	- de la populatie	10.329	10.329
18159	- de la operatori economici (S11),	400.379	400.692
18160	- de la institutiile publice, din care:(rd.161+162+163)	1.547.146	1.363.154
18162	- Administratia locala (S1313)	1.387.286	1.361.687
18163	- Asigurari sociale (S1314)	159.860	1.467
18165	Creante comerciale curente legate de livrari de bunuri si servicii de catre autoritatile locale sau de institutii subordonate acestora(ct.2320000+2340000+4090101+4090102+4110101+4110108+4130100+4180000+4610101-4910100-4960100)	5.879.348	1.376.732
18166	Total(rd.166+167+168+172)din care de la:	5.879.348	1.376.732
18166	-de la gospodariile populatie (S14)	624.528	815.854
18167	-de la operatori economici (S11)	-23.291	501.507
18168	-de la institutiile publice, din care: (rd.169+170+171)	5.278.111	59.371
18170	-Administratia locala (S1313)	5.221.514	28.420


COD	DENUMIRE INDICATORI	Sold la inceputul anului	Sold la sfarsitul perioadei
18171	-Asigurari sociale (S1314)	56.597	30.951
181711	-din care: creantele unitatilor sanitare cu paturi fata de Casele de Sanatate		1.513
18176	1.Creante ale bugetului local (ct.4640000-4970000). Total (rd.177+178+179+183),		
18176	din care:	130.365.240	225.023.418
18177	- de la gospodariile populatie (S14)	51.916.991	64.194.665
18178	- de la operatori economici (S11)	78.448.249	160.828.753
18185	Total creante (rd.176+184)	130.365.240	225.023.418
18203	1.Sume datorate tertilor reprezentand garantii si cautiuni aflate in conturile		
18203	institutiilor publice (ct.4280101+4280201+4620101+4620109).Total (rd.204+205+		
18203	206), din care:	219.046	180.744
18204	- salariatilor (S143)	86.397	48.095
18205	- operatorilor economici (S11)	1.264	1.264
18206	- institutiilor publice, din care: (rd.207+208+209)	131.385	131.385
18208	- Administratia locala (S1313)	131.385	131.385
182671	Sume primite din excedentul anului precedent pentru acoperirea golurilor temporare		
182671	de casa si pentru finantarea cheltuielilor sectiunii de dezvoltare (ct.5190107)		5.268.000
18268	Total(in baze cash)(rd.262+266+267+267.1)		5.268.000
18275	Total (in baze accrual) (cash+dobanzi) (rd.268+274)		5.268.000
18286	Credite pe termen lung primite (contractate, garantate, asimilate,etc)		
18286	de institutiile publice locale (ct.1620200+1630200+1670201+1670202+		
18286	1670203+1670209).Total (rd.287+288+289+289.1) din care acordate de:	480.413.193	479.849.010
18287	- Institutii de credit rezidente (S122)	480.413.193	479.849.010
18290	Total (in baze cash)(rd.286)	480.413.193	479.849.010
18312	Datorii comerciale necurente legale de livrari de bunuri si servicii (ct.4010200+		
18312	4030200+4040200+4050200+4620201). Total (rd.313+314+318+319),		
18312	din care catre:	591.456	594.798
18313	- Operatori economici (S11)	589.883	585.797
18314	- Institutii publice, din care (rd.315+316+317):	1.573	9.001
18315	- Administratia centrala (S1311)	1.573	9.001
18320	Datorii comerciale curente legate de livrari de bunuri si servicii (ct.4010100+		
18320	4030100+ 4040100+4050100+4080000+4190000+4620101).		
18320	Total (rd.321+322+326+327) din care catre:	44.911.976	90.818.817
18321	-Operatori economici (S11)	44.908.418	90.680.405
18322	-Institutii publice, din care:(rd.323+324+325)	3.558	138.412
18324	-Administratia locala(S1313)	3.558	138.412
18331	Datoriile institutiilor publice din administratia locala catre bugete (ct.4420300+		
18331	4310100+4310200+4310300+4310400+4310500+4310700+4370100+4370200+		
18331	4370300+4420800+4440000+4460000+4480100)	5.699.778	6.423.660
18332	Salariile angajatilor (ct.4210000+4230000+4260000+4270100+4270300+		
18332	4280101)	8.897.809	9.332.702
18333	Alte drepturi cuvenite altor categorii de persoane (ct.4260000+4270200+4270300+		
18333	4290000+4380000)	11.535	13.710
18334	Datorii catre fondul de risc (ct.4620109+4620209)		227.940
18335	Total (rd.331+332+333+334)	14.609.122	15.998.012
18341	Avansuri primite de la Autoritatile de Certificare / Autoritatile de Management /		
18341	Agentiile de Plati - FORNDURI EXTERNE NERAMBURSABILE		
	POSTADERARE		
18341	SI FONDURI DE LA BUGET(ct.4580501+4580502)	5.915.469	6.231.276

COD	DENUMIRE INDICATORI	Sold la inceputul anului	Sold la sfarsitul perioadei
183421	Provizioane necurente (ct.1510201+1510202+1510203+1510204+1510208), din care:	26.355.629	26.355.629
183423	Provizioane necurente, constituite conform OUG71/2009 si OG17/2012		
183423	reprezentand drepturi salariale castigate in instanta (ct.1510203)	26.355.629	26.355.629
18343	Provizioane curente (ct.1510101+1510102+1510103+1510104+1510108), din care:	12.254.797	10.239.828
183431	Provizioane curente, constituite conform OMFP416/2013 reprezentand arierate in litigiu (din soldul ct.1510101)	2.503.768	
183432	Provizioane curente, constituite conform OUG71/2009/si OG17/2012 reprezentand		
183432	drepturi salariale castigate in instanta (ct.1510103) *	9.751.029	

Conducatorul institutiei



 Conducatorul compartimentului
 financiar-contabil



CONTUL DE REZULTAT PATRIMONIAL

31/03/2014

pag.: 1 - lei -

COD	DENUMIRE INDICATORI	An precedent	An curent
02002	1.Venituri din impozite, taxe, contributi de asigurari si alte venituri ale bugetelor		
02002	(ct.7300100+7300200+7310100+7310200+7320100+7330000+7340000+7350100		
	+		
02002	7350200+7350300+7350400+7350500+7350600+7360100+7390000+7450100+		
02002	7450200+7450300+7450400+7450500+7450900+7460100+7460200+7460300+		
02002	7460900)	217.220.878	241.853.196
02003	2.Venituri din activitati economice		
	(ct.7210000+7220000+7510100+7510200+/-7090000)	4.425.812	6.496.839
02004	3.Finantari, subventii, transferuri, alocatii bugetare cu destinatie speciala		
02004	(ct.7510500+7710000+7720100+7720200+7730000+7740100+7740200+7750000		
	+		
04	7760000+7780000+7790000)	26.775.432	6.722.501
02005	4.Alte venituri operationale (ct.7140000+7180000+7500000++7510300+7510400+		
02005	7810200+7810300+7810401+7810402+7770000)	112.510	7.967.173
02006	TOTAL VENITURI OPERATIONALE (rd.02+03+04+05)	248.534.632	263.039.709
02008	1.Salarii si contributiile sociale aferente angajatilor		
	(ct.6410000+6420000+6450100+		
02008	6450200+6450300+6450400+6450500+6450600+6450800+6460000+6470000)	45.388.626	49.008.448
02009	2.Subventii si transferuri (ct.6700000+6710000+6720000+6730000+6740000+		
02009	6750000+6760000+6770000+6780000+6790000)	8.382.361	10.923.589
02010	3.Stocuri, consumabile, lucrari si servicii executate de terti (ct.6010000+6020100+		
02010	6020200+6020300+6020400+6020500+6020600+6020700+6020800+6020900+		
02010	6030000+6060000+6070000+6080000+6090000+6100000+6110000+6120000+		
02010	6130000+6140000+6220000+6230000+6240100+6240200+6260000+6270000+		
02010	6280000+6290100+6290200)	37.643.534	41.987.907
02011	4.Cheltuieli de capital, amortizari si provizioane (ct.6810100+6810200+6810300+		
02011	6810401+6810402+6820101+6820109+6820200+6890100+6890200)	2.460.669	4.829.449
012	5. Alte cheltuieli operationale (ct.6350000+6540000+6580000)	80.383	213.415
02013	TOTAL CHELTUIELI OPERATIONALE (rd.08+09+10+11+12)	93.955.573	106.962.808
02015	- EXCEDENT (rd.06-rd.13)	154.579.059	156.076.901
02017	IV.VENITURI FINANCIARE		
	(ct.7630000+7640000+7650000+7660000+7670000+		
02017	7680000+7690000+7860300+7860400)	13.085	359
02018	V. CHELTUIELI FINANCIARE		
	(ct.6630000+6640000+6650000+6660000+6670000+		
02018	6680000+6690000+6860300+6860400+6860800)	6.991.441	8.731.934
02021	- DEFICIT (rd.18-rd.17)	6.978.356	8.731.575
02023	- EXCEDENT (rd.15+20-16-21)	147.600.703	147.345.326
02025	VIII. VENITURI EXTRAORDINARE (ct.7910000)	202.828	5.669.649
02028	- EXCEDENT (rd.25-rd.26)	202.828	5.669.649
02031	- EXCEDENT (rd.23+28-24-29)	147.803.531	153.014.975

Conducatorul institutiei

Conducatorul compartimentului
financiar- contabil



31/03/2014

- lei -

DENUMRE INDICATORI	COD	DISPONIBIL LA INCEPUTUL ANULUI	INCASARI	PLATI	DISPONIBIL LA SFARSITUL PERIOADEI
TOTAL (rd.02 la 15)	05001	312.352	19.145	17.761	313.736
- Sume primite ca donatii si sponsorizari (ct.5500101,ct.5500102/analitice distincte)	05002	24.921			24.921
- Garantii materiale retinute gestionarilor conform Legii nr.22/1969 (ct.5500101,ct.5500102/analitice distincte)	05003	287.431	19.145	17.761	288.815

Conducatorul institutiei,

Conducatorul compartimentului
financiar-contabil



SITUAȚIA FLUXURILOR DE TREZORERIE

31/03/2014

COD	DENUMIRE INDICATORI	Total	Casa in lei ct.5310101	Disponibil al/ Finantarea de la bugetul de stat ct.5200100/ ct.7700000	Disponibil al/ Finantarea de la bugetul local ct.5210100/ ct.7700000	Disponibil al/ Finantarea de la bugetul asigurarilor sociale de stat ct.52501/ ct.7700000	Disponibil din veniturile curente ale/ Finantarea din bugetul asigurarilor pentru somaj ct.57401/ ct.7700000	Disponibil din veniturile curente ale/ Finantarea din bugetul fd. national unic de asig. sociale de sanatate ct.5710100/ ct.7700000
03002	1. Incasari	168.646.163	11.427.253		146.386.346			
03003	2. Plati	114.725.044	11.292.556	79.880	94.289.573			
03004	3. Numerar net din activitatea operationala							
03004	(rd.02-rd.03)	53.921.119	134.697	-79.880	52.096.773			
03006	1. Incasari	401.649			401.649			
03007	2. Plati	6.234.466			6.234.466			
03008	3. Numerar net din activitatea de investitii							
03008	(rd.06-07)	-5.832.817			-5.832.817			
03010	1. Incasari	5.268.000			5.268.000			
03011	2. Plati	8.110.313			8.110.313			
03012	3. Numerar net din activitatea de finantare							
03012	(rd.10-rd.11)	-2.842.313			-2.842.313			
03013	IV.CREȘTEREA (DESCREȘTEREA) NETA DE							
03013	NUMERAR SI ECHIVALENT DE NUMERAR							
03013	(rd.04+rd.08+rd.12)	45.245.989	134.697	-79.880	43.421.643			
03014	V. NUMERAR SI ECHIVALENT DE NUMERAR							
03014	LA INCEPUTUL ANULUI	14.208.066			5.268.211			
030142	-sume utilizate din excedentul anului							
030142	precedent	5.268.000			5.268.000			
03015	VI.NUMERAR SI ECHIVALENT DE NUMERAR							
03015	LA SFARSITUL PERIOADEI (rd.13+rd.14							
03015	rd.14.1-rd.14.2)	54.186.055	134.697	-79.880	43.421.854			



Conducatorul institutiei

Conducatorul compartimentului
financiar- contabil

Viza trezoreriei



SITUATIA FLUXURILOR DE TREZORERIE

31/03/2014


pag.: 1 - lei -

COD	DENUMIRE INDICATORI	Total	Casa in valuta	Alte disponibilitati
04002	1. Incasari	11.978.349		11.978.349
04003	2. Plati	12.039.998		12.039.998
04004	3. Numerar net din activitatea operationala (rd.02-rd.03)	-61.649		-61.649
04013	IV CRESTEREA (DESCRESTEREA) NETA DE NUMERAR SI ECHIVALENT DE NUMERAR (rd.04+rd.08+rd.12)	-61.649		-61.649
04014	V NUMERAR SI ECHIVALENT DE NUMERAR LA INCEPUTUL PERIOADEI	1.266.647		1.266.647
04017	VI NUMERAR SI ECHIVALENT DE NUMERAR LA FINELE PERIOADEI(rd.13+14+15-16)	1.204.998		1.204.998

Conducatorul institutiei

Conducatorul compartimentului financiar-contabil




SITUATIA

platilor efectuate la titlul 56 "Proiecte cu finantare din fonduri externe nerambursabile (FEN) postaderare"


31/03/2014

Denumirea sursei de finantare	Buget de stat (s 01)	Buget local (s 02)	Bugetul asigurarilor sociale de stat (s 03)	Bugetul asigurarilor pentru somaj (s 04)	Bugetul fondului national unic de asigurari sociale de sanatate (s05)	Bugetul institutiilor publice finantate din veniturile proprii si subventii (s10)	Bugetul fondurilor externe nerambursabile (s08)	Bugetul creditelor externe (s06)	Bugetul creditelor interne (s07)
A	01	02	03	04	05	06	07	08	09
Titlul VIII Total cheltuieli		2.226.728							
Titlul XII Active nefinanciare		2.226.728							

Conducatorul institutiei



Conducatorul financiar




I. PLATI RESTANTE
31/03/2014

pag. 1 - lei -

DENUMIRE INDICATORI	COD	Sold la inceputul anului	Sold la finele perioadei	
			TOTAL	Din care: aferent sumelor angajate cu prevederi bugetare
PLATI RESTANTE-TOTAL (rd.150+300) din care:	40001	31.990.784	27.899.920	27.899.920
-sub 30 de zile(rd.151+301)	40002	13.845.533	15.470.504	15.470.504
- peste 30 de zile (rd.152+302)	40003	18.145.251	12.429.416	12.429.416
PLATI RESTANTE - TOTAL SECTIUNEA DE FUNCTIONARE (rd.160+170+240+250+270+280+290) din care:	40150	20.876.119	19.012.653	19.012.653
- sub 30 de zile(rd.161+171+241+251+271+281+291)	40151	3.475.711	6.583.237	6.583.237
- peste 30 de zile (rd.162+172+242+252+272+282+292)	40152	17.400.408	12.429.416	12.429.416
Plati restante catre furnizori,creditori din operatii comerciale (ct.4010100,ct.4030100,ct.4620101,ct.4620109) (rd.161+162+163+165+166) din care:	40160	20.876.119	19.012.653	19.012.653
-sub 30 de zile	40161	3.475.711	6.583.237	6.583.237
- peste 30 de zile	40162	17.400.408	12.429.416	12.429.416
PLATI RESTANTE-TOTAL SECTIUNEA DEZVOLTARE (rd.310+320+330), din care:	40300	11.114.665	8.887.267	8.887.267
- sub 30 de zile(rd.311+321+331)	40301	10.369.822	8.887.267	8.887.267
- peste 30 de zile (rd.312+322+332)	40302	744.843		
Plati restante catre furnizori,creditori din operatii comerciale (ct.4040100,ct.4050100,ct.4620101,ct.4620103,ct.4620109) (rd.311+312+313+315+316),din care:	40310	11.114.665	8.887.267	8.887.267
- sub 30 de zile	40311	10.369.822	8.887.267	8.887.267
- peste 30 de zile	40312	744.843		

Conducatorul institutiei





Conducatorul compartimentului financiar contabil

I. PLATI RESTANTE
-bugete locale-
31/03/2014

pag. 2 - lei -

DENUMIRE INDICATORI	COD	Sold la inceputul anului	Sold la finele perioadei	
			TOTAL	Din care: aferent sumelor angajate cu prevederi bugetare
PLATI RESTANTE-TOTAL (rd.150+300) din care:	42001	31.988.387	27.856.734	27.856.734
-sub 30 de zile(rd.151+301)	42002	13.845.533	15.427.318	15.427.318
- peste 30 de zile (rd.152+302)	42003	18.142.854	12.429.416	12.429.416
PLATI RESTANTE - TOTAL SECTIUNEA DE FUNCTIONARE (rd.160+170+240+250+270+280+290) din care:	42150	20.873.722	18.969.467	18.969.467
- sub 30 de zile(rd.161+171+241+251+271+281+291)	42151	3.475.711	6.540.051	6.540.051
- peste 30 de zile (rd.162+172+242+252+272+282+292)	42152	17.398.011	12.429.416	12.429.416
Plati restante catre furnizori,creditori din operatii comerciale (ct.4010100,ct.4030100,ct.4620101,ct.4620109) (rd.161+162+163+165+166) din care:	42160	20.873.722	18.969.467	18.969.467
-sub 30 de zile	42161	3.475.711	6.540.051	6.540.051
- peste 30 de zile	42162	17.398.011	12.429.416	12.429.416
PLATI RESTANTE-TOTAL SECTIUNEA DEZVOLTARE (rd.310+320+330), din care:	42300	11.114.665	8.887.267	8.887.267
- sub 30 de zile(rd.311+321+331)	42301	10.369.822	8.887.267	8.887.267
- peste 30 de zile (rd.312+322+332)	42302	744.843		
Plati restante catre furnizori,creditori din operatii comerciale (ct.4040100,ct.4050100,ct.4620101,ct.4620103,ct.4620109) (rd.311+312+313+315+316),din care:	42310	11.114.665	8.887.267	8.887.267
- sub 30 de zile	42311	10.369.822	8.887.267	8.887.267
- peste 30 de zile	42312	744.843		

Conducatorul institutiei

 Conducatorul compartimentului
 financiar contabil




I. PLATI RESTANTE
-institutiile publice finantate partial din venituri proprii-
31/03/2014

pag. 3 - lei -


DENUMIRE INDICATORI	COD	Sold la inceputul anului	Sold la finele perioadei	
			TOTAL	Din care: aferent sumelor angajate cu prevederi bugetare
PLATI RESTANTE-TOTAL (rd.150+300) din care:	53001	2.397	43.186	43.186
-sub 30 de zile(rd.151+301)	53002		43.186	43.186
- peste 30 de zile (rd.152+302)	53003	2.397		
PLATI RESTANTE - TOTAL SECTIUNEA DE FUNCTIONARE	53150			
(rd.160+170+240+250+270+280+290) din care:		2.397	43.186	43.186
-sub 30 de zile(rd.161+171+241+251+271+281+291)	53151		43.186	43.186
- peste 30 de zile (rd.162+172+242+252+272+282+292)	53152	2.397		
Plati restante catre furnizori,creditori din operatii comerciale	53160			
(ct.4010100,ct.4030100,ct.4620101,ct.4620109)				
(rd.161+162+163+165+166) din care:		2.397	43.186	43.186
-sub 30 de zile	53161		43.186	43.186
- peste 30 de zile	53162	2.397		

Conducatorul institutiei

Conducatorul compartimentului
 financiar contabil





Official stamp: ROMANIA PRIMARIA MUNICIPIULUI BUCURESTI



II. Sinteza platilor restante si arieratelor
31/03/2014



Nr rd	Explicatie	Plati restante		Plati restante aferente programelor nationale		Plati restante aferente fondurilor externe nerambursabile postaderare****)		Pl. f P
		total	din care arierate	total	din care arierate	total	din care arierate	
	0	1	1.1	2	2.1	3	3.1	
		29.240.863						
		27.899.920						

Conducatorul institutiei


**Conducatorul compartimentului
financiar contabil**



II. Sinteza platilor restante si arieratelor
-bugete locale-
31/03/2014

Nr rd	Explicatie	Plati restante		Plati restante aferente programelor nationale		Plati restante aferente fondurilor externe nerambursabile postaderare****)		Pl: f P
		total	din care arierate	total	din care arierate	total	din care arierate	
	0	1	1.1	2	2.1	3	3.1	
		29.046.316						
		27.856.734						

Conducatorul institutiei

Conducatorul compartimentului
financiar contabil



**II. Sinteza platilor restante si arieratelor
-institutii publice finantate partial venituri proprii-
31/03/2014**

Nr rd	Explicatie	Plati restante		Plati restante aferente programelor nationale		Plati restante aferente fondurilor externe nerambursabile postaderare****)		Pl. f P
		total	din care arierate	total	din care arierate	total	din care arierate	
	0	1	1.1	2	2.1	3	3.1	
		194.547						
		43.186						

Conducatorul institutiei




Conducatorul compartimentului
financiar contabil



Situatia platilor efectuate din buget care nu reprezinta cheltuieli efective
31/03/2014




Anexa 29

pag.: 1 - lei -

COD	DENUMIREA SI SIMBOLUL CONTURILOR	SOLD LA INCEPUTUL ANULUI	SOLD LA SFARSITUL PERIOADEI
31001	1 Avansuri acordate furnizorilor(ct.2320000+2340000+		
31001	4090101+4090102)-Total(rd.02+03)	49.808	121.412
31002	-din finantare bugetara(ct.7700000)	48.386	121.412
31003	-din alte surse de finantare	1.422	
31007	3 Disponibilitati la alti rezidenti,garantii depuse la furnizori		
31007	(ct.2670108+2670208+4610101+4610102+4610103+		
31007	4610109+4610201+4610209)-Total(rd.08+09)din care:	1.913.275	1.766.591
31008	-din finantare bugetara(ct.7700000)	634	
31009	-din alte surse de finantare	1.912.641	1.766.591
31017	7 Total(rd.01+04+07+10+13+16)	1.963.083	1.888.003

Conducatorul institutiei

Conducatorul compartimentului
financiar-contabil

Situatia platilor efectuate si a sumelor declarate pentru cota-parte aferenta cheltuielilor finantate din FEN postea-

31/03/2014

Cod indicator	Denumirea programului cu finantare UE	Plati efectuate de la titlul 56	din care:		Sume in curs de solicitare la rambursare aferente cheltuielilor efectuate in anul curent	Sume solicitate la rambursare aferenta cheltuielilor efectuate in anul curent	Sume solicitate la rambursare aferente cheltuielilor efectuate in anul curent aflate in curs de autorizare	Sume rambursate aferente cheltuielilor efectuate in anul curent	Suma de : de : afe che efe : an
			01	02					
	A	01	02	03	04	05	06		
10002	Programe din Fondul Social European (FSE) (560	2.216.765							
10015	Alte programe comunitare finantate in perioada 2007-2013 (5615)	9.963	9.963	9.963					
10040	Total (cod01 la 24)	2.226.728	9.963	9.963					

Conducatorul institutiei



Conducatorul financiar

