



Nr crt	DENUMIREA INDICATORILOR	COD	Prevederi anuale		Prevederi trimestriale				Estimari		
			Total	din care credite bugetare destinate stingerii plășilor restante	TRIM. I	TRIM. II	TRIM. III	TRIM. IV	2017	2018	2019
1	Cheltuieli totale (Secțiunea de funcționare + Secțiunea de dezvoltare)	00	554 795.000	11 430	102 922.010	125 624.220	240 597.810	85 650.960	491 788.680	487 816.210	490 779.760
2	Secțiunea de funcționare	SF	494 493.650	3 310	102 522.230	116 870.060	200 616.290	74 485.070	462 437.680	466 741.210	469 159.760
3	CHELTUIELI CURENTE	01	472 393.650	3 310	97 823.310	111 421.730	189 763.540	73 385.070	446 437.680	450 741.210	453 159.760
4	Cheltuieli de personal	10	229 470.700		59 474.030	60 220.530	83 668.090	26 108.050	235 082.340	237 230.020	238 227.870
5	Cheltuieli cu salariile în bani	10.01	181 649.300		47 411.890	48 158.560	66 037.570	20 041.280	184 333.240	186 155.640	186 805.310
6	Salarii de baza	10.01.01	153 545.440		40 688.190	40 777.440	55 477.750	16 602.060	160 627.900	162 357.570	162 921.530
7	Sporuri pentru condiții de muncă	10.01.05	7 732.410		1 658.470	1 980.640	3 084.770	1 008.530	6 320.910	6 363.500	6 384.030
8	Alte sporuri	10.01.06	1 220.440		273.810	248.680	474.140	223.810	1 203.910	1 216.050	1 231.230
9	Fond pentru posturi ocupate prin cumul	10.01.10	793.110		180.620	200.170	364.710	47.610	520.000	520.000	520.000
10	Fond aferent plății cu ora	10.01.11	8 260.970		2 390.040	2 815.820	2 676.020	379.090	6 957.830	6 958.830	6 959.830
11	Indemnizații plătite unor persoane din afara unității	10.01.12	697.200		104.630	112.670	336.700	143.200	695.000	698.000	702.000
12	Indemnizații de delegare	10.01.13	28.000		0.060	2.000	25.440	0.500	32.000	32.000	32.000
13	Alte drepturi salariale în bani	10.01.30	9 371.730		2 116.070	2 021.140	3 598.040	1 636.480	7 975.690	8 009.690	8 054.690
14	Cheltuieli salariale în natură	10.02	4 278.130		1 004.920	1 021.000	1 382.210	870.000	4 476.280	4 654.280	4 849.280
15	Norme de hrana	10.02.02	4 278.130		1 004.920	1 021.000	1 382.210	870.000	4 476.280	4 654.280	4 849.280
16	Contribuții	10.03	43 543.270		11 057.220	11 040.970	16 248.310	5 196.770	46 272.820	46 420.100	46 573.280
17	Contribuții de asigurări sociale de stat	10.03.01	29 416.600		7 765.260	7 697.300	10 463.200	3 490.840	32 571.050	32 666.280	32 763.880
18	Contribuții de asigurări de somaj	10.03.02	1 052.280		228.250	231.530	460.860	131.640	1 045.550	1 047.720	1 051.920
19	Contribuții de asigurări sociale de sănătate	10.03.03	9 789.150		2 472.970	2 453.910	3 662.750	1 199.520	9 814.700	9 848.430	9 881.600
20	Contribuții de asigurări pentru accidente de muncă și boli profesionale	10.03.04	499.040		84.120	83.430	264.510	66.980	466.250	468.330	472.440
21	Contribuții pentru concedii și indemnizații	10.03.06	2 786.200		506.620	574.800	1 396.990	307.790	2 375.270	2 389.340	2 403.440
22	Bunuri și servicii	20	165 414.930	3 310	21 165.370	31 139.610	80 149.930	32 960.020	133 065.340	135 221.190	136 641.890
23	Bunuri și servicii	20.01	136 329.340	3 310	18 595.640	27 161.590	66 171.850	24 400.260	110 618.960	111 572.810	112 490.510
24	Furnituri de birou	20.01.01	1 723.510		107.370	384.190	939.730	292.220	1 652.000	1 808.500	1 892.500
25	Materiale pentru curățenie	20.01.02	2 244.740		221.720	313.030	1 235.740	474.250	2 568.200	2 683.800	2 798.400
26	Încălzit, iluminat și forță motrică	20.01.03	12 838.010		4 910.600	2 272.020	5 063.850	591.540	15 514.300	15 555.300	15 592.300
27	Apa, canal și salubritate	20.01.04	6 254.170		506.670	944.740	4 207.320	595.440	7 822.810	7 958.410	8 097.810
28	Carburanți și lubrifianți	20.01.05	1 444.470		172.660	145.500	983.320	142.990	1 730.650	1 775.350	1 818.450



Nr crt	DENUMIREA INDICATORILOR	COD	Prevederi anuale		Prevederi trimestriale				Estimari		
			Total	din care credite bugetare destinate stingerii plăților restante	TRIM. I	TRIM. II	TRIM. III	TRIM. IV	2017	2018	2019
29	Piese de schimb	20.01.06	697.120		53.340	23.000	614.090	6.690	820.200	825.200	828.700
30	Transport	20.01.07	72.000		14.570	12.070	35.360	10.000	72.000	72.000	73.000
31	Posta, telecomunicatii, radio, tv, internet	20.01.08	3 098.630		575.480	517.060	1 365.890	640.200	3 196.500	3 229.900	3 265.050
32	Materiale si prestari de servicii cu carcter functional	20.01.09	1 872.090		272.940	306.830	958.780	333.540	2 194.080	2 217.130	2 243.080
33	Alte bunuri si servicii pentru intretinere si functionare	20.01.30	106 084.600	3 310	11 760.290	22 243.150	50 767.770	21 313.390	75 048.220	75 447.220	75 881.220
34	Reparatii curente	20.02	10 464.850		18.410	1 319.040	3 776.400	5 351.000	5 138.000	5 706.000	5 838.000
35	Hrana	20.03	4 760.960		906.920	1 031.580	1 662.140	1 160.320	4 744.000	4 766.000	4 778.000
36	Hrana pentru oameni	20.03.01	4 760.960		906.920	1 031.580	1 662.140	1 160.320	4 744.000	4 766.000	4 778.000
37	Medicamente si materiale sanitare	20.04	620.310		66.920	91.360	414.880	47.150	781.000	785.000	788.000
38	Medicamente	20.04.01	451.010		63.940	86.780	277.290	23.000	562.000	566.000	568.000
39	Materiale sanitare	20.04.02	149.000		2.980	4.580	137.440	4.000	199.000	199.000	200.000
40	Dezinfectanti	20.04.04	20.300				0.150	20.150	20.000	20.000	20.000
41	Bunuri de natura obiectelor de inventar	20.05	4 892.550		562.730	274.460	3 386.210	669.150	4 470.000	4 799.000	4 895.000
42	Uniforme si echipamente	20.05.01	541.800				471.300	70.500	645.000	675.000	697.000
43	Lenjerie si accesorii de pat	20.05.03	431.500			4.570	310.930	116.000	435.000	435.000	435.000
44	Alte obiecte de inventar	20.05.30	3 919.250		562.730	269.890	2 603.980	482.650	3 390.000	3 689.000	3 763.000
45	Deplasari, detasari, transferuri	20.06	733.220		37.740	58.720	561.610	75.150	1 050.400	1 080.400	1 121.400
46	Deplasari interne, detasari, transferuri	20.06.01	667.220		5.380	42.070	544.620	75.150	998.000	1 028.000	1 069.000
47	Deplasari in strainatate	20.06.02	66.000		32.360	16.650	16.990		52.400	52.400	52.400
48	Carti, publicatii si materiale documentare	20.11	25.500		4.430	1.370	16.200	3.500	27.500	28.500	29.500
49	Consultanta si expertiza	20.12	397.000		125.960	1.950	245.090	24.000	281.000	284.000	287.000
50	Pregatire profesionala	20.13	523.350		5.770	15.380	448.900	53.300	656.000	685.000	701.000
51	Protectia muncii	20.14	390.980		60.530	15.750	223.700	91.000	501.180	510.180	516.180
52	Comisioane si alte costuri aferente imprumuturilor	20.24	600.000		114.000	12.000	474.000		400.000	400.000	400.000
53	Comisioane si alte costuri aferente imprumuturilor externe	20.24.01	370.000		9.000	12.000	349.000		270.000	270.000	270.000
54	Comisioane si alte costuri aferente imprumuturilor interne	20.24.02	230.000		105.000		125.000		130.000	130.000	130.000
55	Cheltuieli judiciare si extrajudiciare derivate din actiuni in reprezentarea intereselor statului, potrivit dispozitiilor legale	20.25	1 256.000		21.110	125.330	1 092.560	17.000	249.000	257.000	266.000
56	Alte cheltuieli	20.30	4 420.870		645.210	1 031.080	1 676.390	1 068.190	4 148.300	4 347.300	4 531.300

BL 49.02 BUGET LOCAL

Nr crt	DENUMIREA INDICATORILOR	COD	Prevederi anuale		Prevederi trimestriale				Estimari		
			Total	din care credite bugetare destinate stingerii plăților restante	TRIM. I	TRIM. II	TRIM. III	TRIM. IV	2017	2018	2019
57	Reclama si publicitate	20.30.01	49.500		5.700	3.300	37.500	3.000	52.000	54.000	56.000
58	Prime de asigurare non-viata	20.30.03	448.970		77.500	62.430	279.540	29.500	333.900	344.900	353.900
59	Chirii	20.30.04	517.910		123.780	117.770	219.650	56.710	464.000	501.000	504.000
60	Alte cheltuieli cu bunuri si servicii	20.30.30	3.404.490		438.230	847.580	1.139.700	978.980	3.298.400	3.447.400	3.617.400
61	Dobanzi	30	12.000.000		2.849.000	2.735.930	5.915.070	500.000	12.000.000	12.000.000	12.000.000
62	Dobanzi aferente datoriei publice interne	30.01	6.000.000		1.458.000	1.360.930	2.931.070	250.000	6.000.000	6.000.000	6.000.000
63	Dobanzi aferente datoriei publice interne directe	30.01.01	6.000.000		1.458.000	1.360.930	2.931.070	250.000	6.000.000	6.000.000	6.000.000
64	Dobanzi aferente datoriei publice externe	30.02	6.000.000		1.391.000	1.375.000	2.984.000	250.000	6.000.000	6.000.000	6.000.000
65	Dobanzi aferente creditelor externe contractate de ordonatori de credite	30.02.02	6.000.000		1.391.000	1.375.000	2.984.000	250.000	6.000.000	6.000.000	6.000.000
66	Fonduri de rezerva	50	240.000				240.000		240.000	240.000	240.000
67	Fond de rezerva bugetara la dispozitia autoritatilor locale	50.04	240.000				240.000		240.000	240.000	240.000
68	Alte transferuri	55F	1.149.000					1.149.000			
69	Transferuri interne	55.01F	1.149.000					1.149.000			
70	Finantarea invatamantului particular sau confesional acreditat	55.01.63	1.149.000					1.149.000			
71	Asistenta sociala	57	55.229.520		12.270.020	13.531.530	16.979.970	12.448.000	57.850.000	57.850.000	57.850.000
72	Ajutoare sociale	57.02	55.229.520		12.270.020	13.531.530	16.979.970	12.448.000	57.850.000	57.850.000	57.850.000
73	Ajutoare sociale in numerar	57.02.01	50.175.280		11.623.220	12.554.060	15.100.000	10.898.000	53.000.000	53.000.000	53.000.000
74	Ajutoare sociale in natura	57.02.02	5.024.240		620.800	977.470	1.875.970	1.550.000	4.850.000	4.850.000	4.850.000
75	Tichete de cresa	57.02.03	4.000				4.000				
76	Tichete cadou acordate pentru cheltuieli sociale	57.02.04	26.000		26.000						
77	Alte cheltuieli	59	8.889.500		2.064.890	3.794.130	2.810.480	220.000	8.200.000	8.200.000	8.200.000
78	Burse	59.01	8.669.500		2.064.890	3.794.130	2.810.480		8.200.000	8.200.000	8.200.000
79	Asociatii si fundatii	59.11	220.000					220.000			
80	OPERATIUNI FINANCIARE	79	22.100.000		4.698.920	5.448.330	10.852.750	1.100.000	16.000.000	16.000.000	16.000.000
81	Rambursari de credite	81	22.100.000		4.698.920	5.448.330	10.852.750	1.100.000	16.000.000	16.000.000	16.000.000
82	Rambursari de credite externe	81.01	13.000.000		2.715.090	2.715.090	6.569.820	1.000.000	10.000.000	10.000.000	10.000.000
83	Rambursari de credite aferente datoriei publice externe locale	81.01.05	13.000.000		2.715.090	2.715.090	6.569.820	1.000.000	10.000.000	10.000.000	10.000.000
84	Rambursari de credite interne	81.02	9.100.000		1.983.830	2.733.240	4.282.930	100.000	6.000.000	6.000.000	6.000.000

BL 49.02 BUGET LOCAL

Nr crt	DENUMIREA INDICATORILOR	COD	Prevederi anuale		Prevederi trimestriale				Estimari		
			Total	din care credite bugetare destinate stingerii plăților restante	TRIM. I	TRIM. II	TRIM. III	TRIM. IV	2017	2018	2019
85	Rambursari de credite aferente datoriei publice interne locale	81.02.05	9 100.000		1 983.830	2 733.240	4 282.930	100.000	6 000.000	6 000.000	6 000.000
86	Sectiunea de dezvoltare	SD	60 301.350	8 120	399.780	8 754.160	39 981.520	11 165.890	29 351.000	21 075.000	21 620.000
87	PROIECTE CU FINANTARE DIN FONFURI EXTERENE NERAMBURSABILE (FEN) POSTADERARE	56	329.000			299.860	29.140				
88	Programe din Fondul Social European (FSE)	56.02	329.000			299.860	29.140				
89	Finantarea nationala	56.02.01	308.000			299.150	8.850				
90	Finantarea Uniunii Europene	56.02.02	21.000			0.710	20.290				
91	CHELTUIELI DE CAPITAL	70	59 972.350	8.120	399.780	8 454.300	39 952.380	11 165.890	29 351.000	21 075.000	21 620.000
92	Active nefinanciare	71	59 972.350	8.120	399.780	8 454.300	39 952.380	11 165.890	29 351.000	21 075.000	21 620.000
93	Active fixe (inclusiv reparatii capitale)	71.01	59 972.350	8.120	399.780	8 454.300	39 952.380	11 165.890	29 351.000	21 075.000	21 620.000
94	Constructii	71.01.01	40 133.500		215.580	5 873.320	24 952.180	9 092.420	20 245.000	12 015.000	12 015.000
95	Masini, echipamente si mijloace de transport	71.01.02	2 620.140		66.200	680.950	1 826.660	46.330	2 145.000	2 200.000	2 369.000
96	Mobilier, aparatura biroutica si alte active corporale	71.01.03	2 220.660		118.000	427.220	1 340.700	334.740	1 381.000	1 428.000	1 480.000
97	Alte active fixe	71.01.30	14 998.050	8.120		1 472.810	11 832.840	1 692.400	5 580.000	5 432.000	5 756.000

ORDONATOR DE CREDITE,
DANIEL BALUTA



PRESEDINTE DE SEDINTA,
STEFAN DEL DAN




DIRECTOR EXECUTIV,
CIOCULEA GEORGE



Nr crt	DENUMIREA INDICATORILOR	COD	Prevederi anuale		Prevederi trimestriale				Estimari		
			Total	din care credite bugetare destinate stingerii plăților restante	TRIM. I	TRIM. II	TRIM. III	TRIM. IV	2017	2018	2019
1	Cheltuieli totale (Sectiunea de functionare + Sectiunea de dezvoltare)	00	63 698.670		10 294.130	11 550.300	24 109.270	17 744.970	54 349.000	46 454.000	46 692.000
2	Sectiunea de functionare	SF	50 297.330		10 281.130	10 536.520	21 051.640	8 428.040	45 669.000	45 854.000	46 042.000
3	CHELTUIELI CURENTE	01	50 297.330		10 281.130	10 536.520	21 051.640	8 428.040	45 669.000	45 854.000	46 042.000
4	Cheltuieli de personal	10	38 421.520		8 605.710	8 786.580	13 486.190	7 543.040	36 298.000	36 354.000	36 403.000
5	Cheltuieli cu salariile in bani	10.01	31 200.040		7 014.420	7 150.990	10 858.660	6 175.970	30 549.740	30 582.740	30 613.740
6	Salarii de baza	10.01.01	27 338.210		6 231.310	6 390.620	9 137.040	5 579.240	27 768.050	27 798.050	27 828.050
7	Sporuri pentru conditii de munca	10.01.05	1 967.000		428.410	449.210	812.380	277.000	1 297.000	1 300.000	1 301.000
8	Alte sporuri	10.01.06	45.000		2.450	0.580	31.970	10.000	45.000	45.000	45.000
9	Indemnizatii platite unor persoane din afara unitatii	10.01.12	503.000		64.000	59.300	277.700	102.000	501.000	501.000	501.000
10	Indemnizatii de delegare	10.01.13	26.000		0.060	1.000	24.940		30.000	30.000	30.000
11	Alte drepturi salariale in bani	10.01.30	1 320.830		288.190	250.280	574.630	207.730	908.690	908.690	908.690
12	Cheltuieli salariale in natura	10.02	8.130		1.920		6.210		17.280	17.280	17.280
13	Norme de hrana	10.02.02	8.130		1.920		6.210		17.280	17.280	17.280
14	Contributii	10.03	7 213.350		1 589.370	1 635.590	2 621.320	1 367.070	5 730.980	5 753.980	5 771.980
15	Contributii de asigurari sociale de stat	10.03.01	4 889.950		1 098.850	1 183.550	1 723.460	884.090	3 940.850	3 948.850	3 953.850
16	Contributii de asigurari de somaj	10.03.02	176.880		34.600	35.730	77.250	29.300	170.210	170.210	170.210
17	Contributii de asigurari sociale de sanatate	10.03.03	1 595.200		365.740	319.510	538.430	371.520	1 160.990	1 164.990	1 166.990
18	Contributii de asigurari pentru accidente de munca si boli profesionale	10.03.04	90.100		11.280	10.640	50.720	17.460	80.080	81.080	82.080
19	Contributii pentru concedii si indemnizatii	10.03.06	461.220		78.900	86.160	231.460	64.700	378.850	388.850	398.850
20	Bunuri si servicii	20	11 849.810		1 649.420	1 749.940	7 565.450	885.000	9 371.000	9 500.000	9 639.000
21	Bunuri si servicii	20.01	8 545.990		1 385.570	1 308.630	5 098.290	753.500	7 613.000	7 721.000	7 837.000
22	Furnituri de birou	20.01.01	554.000		38.820	271.520	201.660	42.000	570.000	574.000	578.000
23	Materiale pentru curatenie	20.01.02	137.000		15.610	3.520	99.870	18.000	537.500	540.500	543.500
24	Incalzit, iluminat si forta motrica	20.01.03	980.000		207.230	66.500	676.270	30.000	517.000	524.000	534.000
25	Apa, canal si salubritate	20.01.04	272.160		16.020	18.030	234.610	3.500	86.500	87.500	88.500
26	Carburanti si lubrifianti	20.01.05	233.000		30.060		167.940	35.000	262.000	267.000	272.000
27	Piese de schimb	20.01.06	131.000			23.000	103.000	5.000	163.000	165.000	166.000
28	Transport	20.01.07	69.000		14.000	11.000	34.000	10.000	66.000	66.000	67.000

51.02 Autoritati Publice si Actiuni Externe

- Mii lei -

Nr crt	DENUMIREA INDICATORILOR	COD	Prevederi anuale		Prevederi trimestriale				Estimari		
			Total	din care credite bugetare destinate stingerii plăților restante	TRIM. I	TRIM. II	TRIM. III	TRIM. IV	2017	2018	2019
29	Posta, telecomunicatii, radio, tv, internet	20.01.08	1 152.000		169.340	208.320	594.340	180.000	1 219.000	1 236.000	1 253.000
30	Materiala si prestari de servicii cu caracter functional	20.01.09	717.000		118.500	153.640	322.860	122.000	548.000	551.000	555.000
31	Alte bunuri si servicii pentru intretinere si functionare	20.01.30	4 300.830		775.990	553.100	2 663.740	308.000	3 644.000	3 710.000	3 780.000
32	Reparatii curente	20.02	55.000		1.000	22.000	32.000		42.000	42.000	41.000
33	Medicamente si materiale sanitare	20.04	1.000				1.000		1.000	1.000	1.000
34	Medicamente	20.04.01	1.000				1.000		1.000	1.000	1.000
35	Bunuri de natura obiectelor de inventar	20.05	471.000		62.300	82.100	306.600	20.000	222.000	223.000	227.000
36	Uniforme si echipamente	20.05.01	1.000				1.000				
37	Alte obiecte de inventar	20.05.30	470.000		62.300	82.100	305.600	20.000	222.000	223.000	227.000
38	Deplasari, detasari, transferuri	20.06	293.000		2.100	19.000	251.900	20.000	374.000	378.000	382.000
39	Deplasari interne, detasari, transferuri	20.06.01	286.000		2.100	19.000	244.900	20.000	367.000	371.000	375.000
40	Deplasari in strainatate	20.06.02	7.000				7.000		7.000	7.000	7.000
41	Carti, publicatii si materiale documentare	20.11	8.500		2.430	1.050	3.520	1.500	10.000	10.000	10.000
42	Consultanta si expertiza	20.12	360.000		125.960	1.950	222 090	10.000	243.000	246.000	249.000
43	Pregatire profesionala	20.13	164.000		0.800	9.470	153.730		187.000	189.000	191.000
44	Protectia muncii	20.14	147.000		10.850	6.150	106.000	24.000	137.000	140.000	139.000
45	Cheltuieli judiciare si extrajudiciare derivate din actiuni in reprezentarea intereselor statului, potrivit dispozitiilor legale	20.25	1 100.000		15.710	124.330	949.960	10.000	103.000	106.000	109.000
46	Alte cheltuieli	20.30	704.320		42.700	175.260	440.360	46 000	439.000	444.000	453.000
47	Reclama si publicitate	20.30.01	30.000		4.700	2.800	22.500		31.000	32.000	33.000
48	Prime de asigurare non-viata	20.30.03	237.000			16.360	206.640	14 000	131.000	135.000	137.000
49	Chirii	20.30.04	60 000		16.000	11.050	32.950		61.000	61.000	62.000
50	Alte cheltuieli cu bunuri si servicii	20.30.30	377.320		22.000	145.050	178.270	32 000	216.000	216.000	221.000
51	Asistenta sociala	57	26.000		26.000						
52	Ajutoare sociale	57.02	26 000		26.000						
53	Tichete cadou acordate pentru cheltuieli sociale	57.02.04	26 000		26.000						
54	Sectiunea de dezvoltare	SD	13 401.340		13.000	1 013.780	3 057.630	9 316.930	8 680.000	600.000	650.000
55	CHELTUIELI DE CAPITAL	70	13 401.340		13.000	1 013.780	3 057.630	9 316.930	8 680.000	600.000	650.000
56	Active nefinanciare	71	13 401.340		13.000	1 013.780	3 057.630	9 316.930	8 680.000	600.000	650.000

Nr crt	DENUMIREA INDICATORILOR	COD	Prevederi anuale		Prevederi trimestriale				Estimari		
			Total	din care credite bugetare destinate stingerii plăților restante	TRIM. I	TRIM. II	TRIM. III	TRIM. IV	2017	2018	2019
57	Active fixe (inclusiv reparatii capitale)	71.01	13 401.340		13.000	1 013.780	3 057.630	9 316.930	8 680.000	600.000	650.000
58	Constructii	71.01.01	9 202.790				595.000	8 607.790	8 100.000		
59	Masini, echipamente si mijloace de transport	71.01.02	474.000				474.000				
60	Mobilier, aparatura birotica si alte active corporale	71.01.03	608.960		13.000	427.220	20.000	148.740	200.000	200.000	200.000
61	Alte active fixe	71.01.30	3 115.590			586.560	1 968.630	560.400	380.000	400.000	450.000

ORDONATOR DE CREDITE,
DANIEL BALUTA



PRESEDINTE DE SEDINTA,

STEFANEA BANANA



DIRECTOR EXECUTIV,

GEORGE CIOCLEA

54.02 Alte Servicii Publice Generale

- Mii lei -

Nr crt	DENUMIREA INDICATORILOR	COD	Prevederi anuale		Prevederi trimestriale				Estimari		
			Total	din care credite bugetare destinate stingerii plăților restante	TRIM. I	TRIM. II	TRIM. III	TRIM. IV	2017	2018	2019
1	Cheltuieli totale (Sectiunea de functionare + Sectiunea de dezvoltare)	00	4 106.000		812.500	810.000	1 591.000	892.500	4 083.000	4 092.000	4 102.000
2	Sectiunea de functionare	SF	3 870.300		812.500	810.000	1 355.300	892.500	3 823.000	3 832.000	3 841.000
3	CHELTUIELI CURENTE	01	3 870.300		812.500	810.000	1 355.300	892.500	3 823.000	3 832.000	3 841.000
4	Cheltuieli de personal	10	2 716.000		701.500	570.000	788.000	656.500	2 816.000	2 825.000	2 829.000
5	Cheltuieli cu salariile in bani	10.01	2 197.000		574.500	458.000	641.000	523.500	2 278.000	2 285.000	2 289.000
6	Salarii de baza	10.01.01	1 900.000		500.000	400.000	550.000	450.000	1 970.000	1 976.000	1 980.000
7	Sporuri pentru conditii de munca	10.01.05	270.000		70.000	53.000	82.000	65.000	280.000	281.000	281.000
8	Indemnizatii platite unor persoane din afara unitatii	10.01.12	1.000		0.500	0.500			1.000	1.000	1.000
9	Indemnizatii de delegare	10.01.13	2.000			1.000	0.500	0.500	2.000	2.000	2.000
10	Alte drepturi salariale in bani	10.01.30	24.000		4.000	3.500	8.500	8.000	25.000	25.000	25.000
11	Contributii	10.03	519.000		127.000	112.000	147.000	133.000	538.000	540.000	540.000
12	Contributii de asigurari sociale de stat	10.03.01	320.000		85.000	77.000	83.000	75.000	332.000	333.000	333.000
13	Contributii de asigurari de somaj	10.03.02	17.000		3.000	3.000	6.000	5.000	18.000	18.000	18.000
14	Contributii de asigurari sociale de sanatate	10.03.03	140.000		30.000	25.000	45.000	40.000	145.000	146.000	146.000
15	Contributii de asigurari pentru accidente de munca si boli profesionale	10.03.04	8.000		1.000	1.000	3.000	3.000	8.000	8.000	8.000
16	Contributii pentru concedii si indemnizatii	10.03.06	34.000		8.000	6.000	10.000	10.000	35.000	35.000	35.000
17	Bunuri si servicii	20	914.300		111.000	240.000	327.300	236.000	767.000	767.000	772.000
18	Bunuri si servicii	20.01	749.000		101.000	225.000	235.000	188.000	609.000	609.000	614.000
19	Furnituri de birou	20.01.01	43.000		5.000	3.000	25.000	10.000	45.000	45.000	45.000
20	Materiale pentru curatenie	20.01.02	10.000				10.000		10.000	10.000	10.000
21	Incalzit, iluminat si forta motrica	20.01.03	155.000		40.000	30.000	40.000	45.000	161.000	161.000	162.000
22	Apa, canal si salubritate	20.01.04	17.000		3.000	4.000	5.000	5.000	18.000	18.000	18.000
23	Carburanti si lubrifianti	20.01.05	12.000		3.000	3.000	3.000	3.000	12.000	12.000	13.000
24	Posta, telecomunicatii, radio, tv, internet	20.01.08	60.000		15.000	15.000	15.000	15.000	62.000	62.000	63.000
25	Materiale si prestari de servicii cu caracter functional	20.01.09	180.000		30.000	30.000	60.000	60.000	187.000	187.000	188.000
26	Alte bunuri si servicii pentru intretinere si functionare	20.01.30	272.000		5.000	140.000	77.000	50.000	114.000	114.000	115.000
27	Reparatii curente	20.02	20.000		5.000	5.000	5.000	5.000	21.000	21.000	21.000
28	Bunuri de natura obiectelor de inventar	20.05	20.300			3.000	17.300		6.000	6.000	6.000

54.02 Alte Servicii Publice Generale

Nr crt	DENUMIREA INDICATORILOR	COD	Prevederi anuale		Prevederi trimestriale				Estimari			
			Total	din care credite bugetare destinate stingerii plăților restante	TRIM. I	TRIM. II	TRIM. III	TRIM. IV	2017	2018	2019	
29	Alte obiecte de inventar	20.05.30	20.300			3.000	17.300			6.000	6.000	6.000
30	Deplasari, detasari, transferuri	20.06	38.500				28.500	10.000		40.000	40.000	40.000
31	Deplasari interne, detasari, transferuri	20.06.01	38.500				28.500	10.000		40.000	40.000	40.000
32	Consultanta si expertiza	20.12	27.000				13.000	14.000		28.000	28.000	28.000
33	Pregatire profesionala	20.13	17.500				13.000	4.500		18.000	18.000	18.000
34	Protectia muncii	20.14	20.000				10.000	10.000		21.000	21.000	21.000
35	Cheltuieli judiciare si extrajudiciare derivate din actiuni in reprezentarea intereselor statului, potrivit dispozitiilor legale	20.25	1.000			0.500	0.500			1.000	1.000	1.000
36	Alte cheltuieli	20.30	21.000		5.000	6.500	5.000	4.500		23.000	23.000	23.000
37	Reclama si publicitate	20.30.01	1.500			0.500	1.000			2.000	2.000	2.000
38	Prime de asigurare non-viata	20.30.03	3.500			1.000	1.000	1.500		4.000	4.000	4.000
39	Alte cheltuieli cu bunuri si servicii	20.30.30	16.000		5.000	5.000	3.000	3.000		17.000	17.000	17.000
40	Fonduri de rezerva	50	240.000				240.000			240.000	240.000	240.000
41	Fond de rezerva bugetara la dispozitia autoritatilor locale	50.04	240.000				240.000			240.000	240.000	240.000
42	Sectiunea de dezvoltare	SD	235.700				235.700			260.000	260.000	261.000
43	CHELTUIELI DE CAPITAL	70	235.700				235.700			260.000	260.000	261.000
44	Active nefinanciare	71	235.700				235.700			260.000	260.000	261.000
45	Active fixe (inclusiv reparatii capitale)	71.01	235.700				235.700			260.000	260.000	261.000
46	Masini, echipamente si mijloace de transport	71.01.02	75.000				75.000			78.000	78.000	78.000
47	Mobilier, aparatura birotica si alte active corporale	71.01.03	117.700				117.700			137.000	137.000	138.000
48	Alte active fixe	71.01.30	43.000				43.000			45.000	45.000	45.000



Nr crt	DENUMIREA INDICATORILOR	COD	Prevederi anuale		Prevederi trimestriale				Estimari			
			Total	din care credite bugetare destinate stingerii plăților restante	TRIM. I	TRIM. II	TRIM. III	TRIM. IV	2017	2018	2019	

ORDONATOR DE CREDITE,
 DANIEL BALUTA



PRESEDINTE DE SEDINTA,
 ȘTEFĂNEL BĂN MĂRIN



DIRECTOR EXECUTIV,
 CELAR GEORGE CIOCLEA



BUGET DE CHELTUIELI PENTRU ANUL 2016

55.02 Dobanzi

Nr crt	DENUMIREA INDICATORILOR	COD	Prevederi anuale		Prevederi trimestriale				Estimari		
			Total	din care credite bugetare destinate stingerii plăților restante	TRIM. I	TRIM. II	TRIM. III	TRIM. IV	2017	2018	2019
1	Cheltuieli totale (Secțiunea de funcționare + Secțiunea de dezvoltare)	00	12 600.000		2 963.000	2 747.930	6 389.070	500.000	12 400.000	12 400.000	12 400.000
2	Secțiunea de funcționare	SF	12 600.000		2 963.000	2 747.930	6 389.070	500.000	12 400.000	12 400.000	12 400.000
3	CHELTUIELI CURENTE	01	12 600.000		2 963.000	2 747.930	6 389.070	500.000	12 400.000	12 400.000	12 400.000
4	Bunuri și servicii	20	600.000		114.000	12.000	474.000		400.000	400.000	400.000
5	Comisioane și alte costuri aferente împrumuturilor	20.24	600.000		114.000	12.000	474.000		400.000	400.000	400.000
6	Comisioane și alte costuri aferente împrumuturilor externe	20.24.01	370.000		9.000	12.000	349.000		270.000	270.000	270.000
7	Comisioane și alte costuri aferente împrumuturilor interne	20.24.02	230.000		105.000		125.000		130.000	130.000	130.000
8	Dobanzi	30	12 000.000		2 849.000	2 735.930	5 915.070	500.000	12 000.000	12 000.000	12 000.000
9	Dobanzi aferente datoriei publice interne	30.01	6 000.000		1 458.000	1 360.930	2 931.070	250.000	6 000.000	6 000.000	6 000.000
10	Dobanzi aferente datoriei publice interne directe	30.01.01	6 000.000		1 458.000	1 360.930	2 931.070	250.000	6 000.000	6 000.000	6 000.000
11	Dobanzi aferente datoriei publice externe	30.02	6 000.000		1 391.000	1 375.000	2 984.000	250.000	6 000.000	6 000.000	6 000.000
12	Dobanzi aferente creditelor externe contractate de ordonatorii de credite	30.02.02	6 000.000		1 391.000	1 375.000	2 984.000	250.000	6 000.000	6 000.000	6 000.000

ORDONATOR DE CREDITE,
DANIEL BALUTA




PRESEDINTE DE SEDINTA,

ȘTEFĂNEL DAN MARIU



DIRECTOR EXECUTIV,

CELAR GEORGE CIOBLEA



BUGET DE CHELTUIELI PENTRU ANUL 2016

60.02 Aparare

- Mii lei -

Nr crt	DENUMIREA INDICATORILOR	COD	Prevederi anuale		Prevederi trimestriale				Estimari		
			Total	din care credite bugetare destinate stingerii plăților restante	TRIM. I	TRIM. II	TRIM. III	TRIM. IV	2017	2018	2019
1	Cheltuieli totale (Sectiunea de functionare + Sectiunea de dezvoltare)	00	450.000		50.530	46.090	216.380	137.000	450.000	450.000	450.000
2	Sectiunea de functionare	SF	450.000		50.530	46.090	216.380	137.000	450.000	450.000	450.000
3	CHELTUIELI CURENTE	01	450.000		50.530	46.090	216.380	137.000	450.000	450.000	450.000
4	Bunuri si servicii	20	450.000		50.530	46.090	216.380	137.000	450.000	450.000	450.000
5	Bunuri si servicii	20.01	436.000		47.930	44.490	209.080	134.500	436.000	436.000	436.000
6	Furnituri de birou	20.01.01	10.000		6.000		3.000	1.000	10.000	10.000	10.000
7	Materiale pentru curatenie	20.01.02	10.000		1.090		6.910	2.000	10.000	10.000	10.000
8	Incalzit, iluminat si forta motrica	20.01.03	100.000		32.250	7.160	40.590	20.000	100.000	100.000	100.000
9	Apa, canal si salubritate	20.01.04	12.000		0.500	1.600	8.900	1.000	12.000	12.000	12.000
10	Carburanti si lubrifianti	20.01.05	30.000				30.000		30.000	30.000	30.000
11	Piese de schimb	20.01.06	12.000				12.000		12.000	12.000	12.000
12	Posta, telecomunicatii, radio, tv, internet	20.01.08	48.000		5.810	14.810	18.380	9.000	48.000	48.000	48.000
13	Materiale si prestari de servicii cu caracter functional	20.01.09	10.000		1.330		7.170	1.500	10.000	10.000	10.000
14	Alte bunuri si servicii pentru intretinere si functionare	20.01.30	204.000		0.950	20.920	82.130	100.000	204.000	204.000	204.000
15	Alte cheltuieli	20.30	14.000		2.600	1.600	7.300	2.500	14.000	14.000	14.000
16	Prime de asigurare non-viata	20.30.03	4.000		1.500	1.100	0.900	0.500	4.000	4.000	4.000
17	Chirii	20.30.04	5.000		1.100	0.500	2.400	1.000	5.000	5.000	5.000
18	Alte cheltuieli cu bunuri si servicii	20.30.30	5.000				4.000	1.000	5.000	5.000	5.000

ORDONATOR DE CREDITE,
DANIEL BALUTA



PRESEDINTE DE SEDINTA,



DIRECTOR EXECUTIV,

2.4
HCL 51/29.07.2016
23/09/2016 14:09:29 Pag. 1/3

61.02 Ordine Publica si Siguranta Nationala

- Mii lei -

Nr crt	DENUMIREA INDICATORILOR	COD	Prevederi anuale		Prevederi trimestriale				Estimari		
			Total	din care credite bugetare destinate stingerii plăților restante	TRIM. I	TRIM. II	TRIM. III	TRIM. IV	2017	2018	2019
1	Cheltuieli totale (Sectiunea de functionare + Sectiunea de dezvoltare)	00	26 067.130		4 410.000	5 267.000	10 679.630	5 710.500	25 499.000	26 511.000	27 620.000
2	Sectiunea de functionare	SF	23 359.130		4 305.000	4 622.000	8 829.630	5 602.500	22 803.000	23 707.000	24 698.000
3	CHELTUIELI CURENTE	01	23 359.130		4 305.000	4 622.000	8 829.630	5 602.500	22 803.000	23 707.000	24 698.000
4	Cheltuieli de personal	10	18 500.000		3 835.000	4 149.000	5 622.000	4 894.000	17 628.000	18 331.000	19 103.000
5	Cheltuieli cu salariile in bani	10.01	11 705.000		2 306.000	2 552.000	3 447.000	3 400.000	10 686.000	11 112.000	11 580.000
6	Salarii de baza	10.01.01	9 300.000		2 061.000	2 117.000	2 342.000	2 780.000	9 437.000	9 814.000	10 226.000
7	Sporuri pentru conditi de munca	10.01.05	935.000			158.000	377.000	400.000			
8	Alte sporuri	10.01.06	265.000		60.000	58.000	87.000	60.000	311.000	323.000	337.000
9	Indemnizatii platite unor persoane din afara unitatii	10.01.12	5.000		1.000		4.000		5.000	5.000	6.000
10	Alte drepturi salariale in bani	10.01.30	1 200.000		184.000	219.000	637.000	160.000	933.000	970.000	1 011.000
11	Cheltuieli salariale in natura	10.02	4 270.000		1 003.000	1 021.000	1 376.000	870.000	4 459.000	4 637.000	4 832.000
12	Norme de hrana	10.02.02	4 270.000		1 003.000	1 021.000	1 376.000	870.000	4 459.000	4 637.000	4 832.000
13	Contributii	10.03	2 525.000		526.000	576.000	799.000	624.000	2 483.000	2 582.000	2 691.000
14	Contributii de asigurari sociale de stat	10.03.01	1 682.000		366.000	404.000	469.000	443.000	1 713.000	1 782.000	1 857.000
15	Contributii de asigurari de somaj	10.03.02	57.000		12.000	12.000	21.000	12.000	59.000	61.000	64.000
16	Contributii de asigurari sociale de sanatate	10.03.03	584.000		120.000	133.000	208.000	123.000	574.000	597.000	622.000
17	Contributii de asigurari pentru accidente de munca si boli profesionale	10.03.04	36.000		7.000	6.000	16.000	7.000	37.000	38.000	40.000
18	Contributii pentru concedii si indemnizatii	10.03.06	166.000		21.000	21.000	85.000	39.000	100.000	104.000	108.000
19	Bunuri si servicii	20	4 859.130		470.000	473.000	3 207.630	708.500	5 175.000	5 376.000	5 595.000
20	Bunuri si servicii	20.01	2 801.830		295.000	381.500	1 673.130	452.200	3 060.000	3 178.000	3 305.000
21	Furnituri de birou	20.01.01	347.000		32.000	27.000	196.000	92.000	411.000	427.000	445.000
22	Materiale pentru curatenie	20.01.02	79.500		2.000		67.500	10.000	97.000	101.000	105.000
23	Incalzit, iluminat si forta motrica	20.01.03	150.000		35.000	14.000	81.000	20.000	124.000	129.000	134.000
24	Apa, canal si salubritate	20.01.04	50.000		10.000	12.000	18.000	10.000	52.000	54.000	56.000
25	Carburanti si lubrifianti	20.01.05	836.200		74.000	141.000	520.000	101.200	871.000	905.000	942.000
26	Piese de schimb	20.01.06	100.000		31.000		69.000		52.000	54.000	56.000
27	Posta, telecomunicatii, radio, tv, internet	20.01.08	387.000		57.000	60.000	203.000	67.000	400.000	415.000	431.000
28	Materiale si prestari de servicii cu caracter functional	20.01.09	61.000		4.000	2.000	42.000	13.000	89.000	93.000	97.000

61.02 Ordine Publica si Siguranta Nationala

- Mii lei -

Nr crt	DENUMIREA INDICATORILOR	COD	Prevederi anuale		Prevederi trimestriale				Estimari		
			Total	din care credite bugetare destinate stingerii plășilor restante	TRIM. I	TRIM. II	TRIM. III	TRIM. IV	2017	2018	2019
29	Alte bunuri si servicii pentru intretinere si functionare	20.01.30	791.130		50.000	125.500	476.630	139.000	964.000	1 000.000	1 039.000
30	Reparatii curente	20.02	75.000		5.000	4.000	56.000	10.000	52.000	54.000	56.000
31	Medicamente si materiale sanitare	20.04	4.000				3.000	1.000	4.000	4.000	5.000
32	Materiale sanitare	20.04.02	4.000				3.000	1.000	4.000	4.000	5.000
33	Bunuri de natura obiectelor de inventar	20.05	855.300		81.000	14.000	645.000	115.300	866.000	899.000	935.000
34	Uniforme si echipamente	20.05.01	507.500				450.000	57.500	510.000	530.000	552.000
35	Alte obiecte de inventar	20.05.30	347.800		81.000	14.000	195.000	57.800	356.000	369.000	383.000
36	Deplasari, detasari, transferuri	20.06	200.000			10.000	170.000	20.000	207.000	215.000	224.000
37	Deplasari interne, detasari, transferuri	20.06.01	200.000			10.000	170.000	20.000	207.000	215.000	224.000
38	Carti, publicatii si materiale documentare	20.11	11.000		1.000		8.000	2.000	11.000	12.000	13.000
39	Pregatire profesionala	20.13	205.000		3.000	4.000	158.000	40.000	274.000	285.000	297.000
40	Protectia muncii	20.14	124.000		2.000	2.000	98.000	22.000	149.000	155.000	162.000
41	Cheltuieli judiciare si extrajudiciare derivate din actiuni in reprezentarea intereselor statului, potrivit dispozitiilor legale	20.25	145.000		4.000		134.000	7.000	130.000	135.000	141.000
42	Alte cheltuieli	20.30	438.000		79.000	57.500	262.500	39.000	422.000	439.000	457.000
43	Reclama si publicitate	20.30.01	18.000		1.000		14.000	3.000	19.000	20.000	21.000
44	Prime de asigurare non-viata	20.30.03	201.000		76.000	43.000	70.000	12.000	177.000	184.000	191.000
45	Chirii	20.30.04	30.000			0.500	24.500	5.000	30.000	31.000	32.000
46	Alte cheltuieli cu bunuri si servicii	20.30.30	189.000		2.000	14.000	154.000	19.000	196.000	204.000	213.000
47	Sectiunea de dezvoltare	SD	2 708.000		105.000	645.000	1 850.000	108.000	2 696.000	2 804.000	2 922.000
48	CHELTUIELI DE CAPITAL	70	2 708.000		105.000	645.000	1 850.000	108.000	2 696.000	2 804.000	2 922.000
49	Active nefinanciare	71	2 708.000		105.000	645.000	1 850.000	108.000	2 696.000	2 804.000	2 922.000
50	Active fixe (inclusiv reparatii capitale)	71.01	2 708.000		105.000	645.000	1 850.000	108.000	2 696.000	2 804.000	2 922.000
51	Constructii	71.01.01	100.000				100.000				
52	Masini, echipamente si mijloace de transport	71.01.02	717.000			645.000	72.000		1 120.000	1 165.000	1 214.000
53	Mobilier, aparatura birotica si alte active corporale	71.01.03	1 308.000		105.000		1 203.000		1 021.000	1 062.000	1 107.000
54	Alte active fixe	71.01.30	583.000				475.000	108.000	555.000	577.000	601.000

Nr crt	DENUMIREA INDICATORILOR	COD	Prevederi anuale		Prevederi trimestriale				Estimari			
			Total	din care credite bugetare destinate stingerii plăților restante	TRIM. I	TRIM. II	TRIM. III	TRIM. IV	2017	2018	2019	



ORDONATOR DE CREDITE,
DANIEL BALUTA

PRESEDINTE DE SEDINTA,

STEFANEL BACU MARIN



DIRECTOR EXECUTIV,

CELAR GEORGE CIOBLEA





65.02 Invatamant total

- Mii lei -

Nr crt	DENUMIREA INDICATORILOR	COD	Prevederi anuale		Prevederi trimestriale				Estimari		
			Total	din care credite bugetare destinate stingerii plăților restante	TRIM. I	TRIM. II	TRIM. III	TRIM. IV	2017	2018	2019
1	Cheltuieli totale (Sectiunea de functionare + Sectiunea de dezvoltare)	00	180 461.700	11.430	42 298.420	43 507.020	82 930.250	11 726.010	189 198.520	190 223.020	191 029.020
2	Sectiunea de functionare	SF	167 353.130	3.310	42 298.420	43 198.960	70 665.370	11 190.380	183 568.520	184 913.020	185 469.020
3	CHELTUIELI CURENTE	01	167 353.130	3.310	42 298.420	43 198.960	70 665.370	11 190.380	183 568.520	184 913.020	185 469.020
4	Cheltuieli de personal	10	112 553.000		30 788.330	31 496.980	47 139.350	3 128.340	120 607.520	120 608.520	120 609.520
5	Cheltuieli cu salariile in bani	10.01	90 843.430		24 916.260	25 579.190	37 832.290	2 515.690	94 844.230	94 845.230	94 846.230
6	Salarii de baza	10.01.01	77 785.210		21 333.520	21 392.410	33 063.180	1 996.100	84 094.400	84 094.400	84 094.400
7	Sporuri pentru conditii de munca	10.01.05	3 834.840		973.220	1 144.320	1 617.740	99.560	2 840.000	2 840.000	2 840.000
8	Alte sporuri	10.01.06	275.900		71.360	58.970	135.140	10.430	268.000	268.000	268.000
9	Fond pentru posturi ocupate prin cumul	10.01.10	686.510		148.120	167.670	340.210	30.510	429.000	429.000	429.000
10	Fond aferent platii cu ora	10.01.11	8 260.970		2 390.040	2 815.820	2 676.020	379.090	6 957.830	6 958.830	6 959.830
11	Alte drepturi salariale in bani	10.01.30							255.000	255.000	255.000
12	Contributii	10.03	21 709.570		5 872.070	5 917.790	9 307.060	612.650	25 763.290	25 763.290	25 763.290
13	Contributii de asigurari sociale de stat	10.03.01	14 644.520		4 116.860	4 068.980	6 041.640	417.040	18 738.020	18 738.020	18 738.020
14	Contributii de asigurari de somaj	10.03.02	509.200		119.610	122.210	249.790	17.590	496.040	496.040	496.040
15	Contributii de asigurari sociale de sanatate	10.03.03	4 841.140		1 292.610	1 331.570	2 079.940	137.020	5 128.760	5 128.760	5 128.760
16	Contributii de asigurari pentru accidenta de munca si boli profesionale	10.03.04	213.790		42.590	42.810	121.350	7.040	184.860	184.860	184.860
17	Contributii pentru concedii si indemnizatii	10.03.06	1 500.920		300.400	352.220	814.340	33.960	1 215.610	1 215.610	1 215.610
18	Bunuri si servicii	20	39 953.390	3.310	8 824.400	6 930.380	18 835.570	5 363.040	49 911.000	51 254.500	51 809.500
19	Bunuri si servicii	20.01	32 277.810	3.310	8 278.750	6 311.830	13 346.150	4 341.080	43 029.000	43 544.500	43 959.500
20	Furnituri de birou	20.01.01	539.710		22.270	75.210	296.730	145.500	410.000	545.000	605.000
21	Materiale pentru curatenie	20.01.02	1 301.340		89.740	172.200	681.050	358.350	805.000	900.000	995.000
22	Incalzit, iluminat si forta motrica	20.01.03	8 095.000		3 767.450	1 758.350	2 469.200	100.000	12 070.000	12 070.000	12 070.000
23	Apa, canal si salubritate	20.01.04	1 775.000		256.040	437.820	681.140	400.000	2 535.000	2 535.000	2 535.000
24	Carburanti si lubrifianti	20.01.05	67.500		2.500		65.000		88.000	93.500	93.500
25	Piese de schimb	20.01.06	406.590				406.590		480.000	480.000	480.000
26	Transport	20.01.07	3.000		0.570	1.070	1.360		6.000	6.000	6.000
27	Posta, telecomunicatii, radio, tv, internet	20.01.08	975.500		208.990	123.510	373.000	270.000	915.000	915.000	915.000
28	Materiala si prestari de servicii cu caracter functional	20.01.09	55.000				55.000				



65.02 Invatamant total

- Mii lei -

Nr crt	DENUMIREA INDICATORILOR	COD	Prevederi anuale		Prevederi trimestriale				Estimari		
			Total	din care credite bugetare destinate stingerii plășilor restante	TRIM. I	TRIM. II	TRIM. III	TRIM. IV	2017	2018	2019
29	Alte bunuri si servicii pentru intretinere si functionare	20.01.30	19 059.170	3.310	3 931.190	3 743.670	8 317.080	3 067.230	25 720.000	26 000.000	26 260.000
30	Reparatii curente	20.02	3 769.850			208.550	3 309.300	252.000	4 400.000	4 860.000	4 960.000
31	Hrana	20.03	584.960		103.210	107.120	146.310	228.320	520.000	530.000	530.000
32	Hrana pentru oameni	20.03.01	584.960		103.210	107.120	146.310	228.320	520.000	530.000	530.000
33	Medicamente si materiale sanitare	20.04	27.310			0.400	23.760	3.150	38.000	42.000	44.000
34	Medicamente	20.04.01	27.010			0.400	23.610	3.000	38.000	42.000	44.000
35	Dezinfectanti	20.04.04	0.300				0.150	0.150			
36	Bunuri de natura obiectelor de inventar	20.05	2 286.050		307.530	161.480	1 415.190	401.850	1 370.000	1 650.000	1 670.000
37	Unifome si echipamente	20.05.01	18.300				10.300	8.000	20.000	30.000	30.000
38	Lenjerie si accesorii de pal	20.05.03	193.500				165.500	28.000			
39	Alte obiecte de inventar	20.05.30	2 074.250		307.530	161.480	1 239.390	365.850	1 350.000	1 620.000	1 640.000
40	Deplasari, delasari, transferuri	20.06	146.020		34.670	27.360	68.840	15.150	61.000	73.000	81.000
41	Deplasari interne, delasari, transferuri	20.06.01	87.020		2.310	10.710	58.850	15.150	61.000	73.000	81.000
42	Deplasari in strainatate	20.06.02	59.000		32.360	16.650	9.990				
43	Consultanta si expertiza	20.12	10.000				10.000				
44	Pregatire profesionala	20.13	87.800		1.970	0.900	76.130	8.800	58.000	70.000	70.000
45	Protectia muncii	20.14	5.000				5.000				
46	Alte cheltuieli	20.30	758.590		98.270	112.740	434.890	112.690	435.000	485.000	495.000
47	Prime de asigurare non-viata	20.30.03	3.470			0.970	1.000	1.500			
48	Chirii	20.30.04	371.150		84.320	84.320	152.300	50.210	310.000	320.000	320.000
49	Alte cheltuieli cu bunuri si servicii	20.30.30	383.970		13.950	27.450	281.590	60.980	125.000	165.000	175.000
50	Alte transferuri	55F	1 149.000					1 149.000			
51	Transferuri interne	55.01F	1 149.000					1 149.000			
52	Finantarea invatamantului particular sau confesional acreditat	55.01.63	1 149.000					1 149.000			
53	Asistenta sociala	57	5 028.240		620.800	977.470	1 879.970	1 550.000	4 850.000	4 850.000	4 850.000
54	Ajutoare sociale	57.02	5 028.240		620.800	977.470	1 879.970	1 550.000	4 850.000	4 850.000	4 850.000
55	Ajutoare sociale in natura	57.02.02	5 024.240		620.800	977.470	1 875.970	1 550.000	4 850.000	4 850.000	4 850.000
56	Tichete de cresa	57.02.03	4.000				4.000				

65.02 Invatamant total

- Mii lei -

Nr crt	DENUMIREA INDICATORILOR	COD	Prevederi anuale		Prevederi trimestriale				Estimari		
			Total	din care credite bugetare destinate stingerii plăților restante	TRIM. I	TRIM. II	TRIM. III	TRIM. IV	2017	2018	2019
57	Alte cheltuieli	59	8 669.500		2 064.890	3 794.130	2 810.480		8 200.000	8 200.000	8 200.000
58	Burse	59.01	8 669.500		2 064.890	3 794.130	2 810.480		8 200.000	8 200.000	8 200.000
59	Sectiunea de dezvoltare	SD	13 108.570	8.120		308.060	12 264.880	535.630	5 630.000	5 310.000	5 560.000
60	PROIECTE CU FINANTARE DIN FONFURI EXTERENE NERAMBURSABILE (FEN) POSTADERARE	56	329.000			299.860	29.140				
61	Programe din Fondul Social European (FSE)	56.02	329.000			299.860	29.140				
62	Finantarea nationala	56.02.01	308.000			299.150	8.850				
63	Finantarea Uniunii Europene	56.02.02	21.000			0.710	20.290				
64	CHELTUIELI DE CAPITAL	70	12 779.570	8.120		8.200	12 235.740	535.630	5 630.000	5 310.000	5 560.000
65	Active nefinanciare	71	12 779.570	8.120		8.200	12 235.740	535.630	5 630.000	5 310.000	5 560.000
66	Active fixe (inclusiv reparatii capitale)	71.01	12 779.570	8.120		8.200	12 235.740	535.630	5 630.000	5 310.000	5 560.000
67	Constructii	71.01.01	4 745.140				4 395.510	349.630	2 130.000	2 000.000	2 000.000
68	Masini, echipamentele si mijloace de transport	71.01.02	385.440				385.440				
69	Mobilier, aparatura birotica si alte active corporale	71.01.03	186.000					186.000			
70	Alte active fixe	71.01.30	7 462.990	8.120		8.200	7 454.790		3 500.000	3 310.000	3 560.000



ORDONATOR DE CREDITE,
DANIEL BALUTA

PRESEDINTE DE SEDINTA,

STEFANEL DAN



DIRECTOR EXECUTIV,

CELAR GEORGE CIPRESA

BUGET DE CHELTUIELI PENTRU ANUL 2016

HCL 51/29.07.2016

- Mii lei -

65.10 Invatamant

Nr crt	DENUMIREA INDICATORILOR	COD	Prevederi anuale		Prevederi trimestriale				Estimari		
			Total	din care credite bugetare destinate singerii plăților restante	TRIM. I	TRIM. II	TRIM. III	TRIM. IV	2017	2018	2019
1	Cheltuieli totale (Sectiunea de functionare -> Sectiunea de dezvoltare)	00	20 076.330		5 909.040	5 634.520	2 999.500	5 533.270	21 141.780	21 311.340	21 488.190
2	Sectiunea de functionare	SF	19 359.330		5 608.940	5 442.520	2 849.500	5 458.370	20 741.780	20 911.340	21 088.190
3	CHELTUIELI CURENTE	01	19 359.330		5 608.940	5 442.520	2 849.500	5 458.370	20 741.780	20 911.340	21 088.190
4	Cheltuieli de personal	10	703.660		140.590	57.420	167.400	338.250	385.280	423.840	466.190
5	Cheltuieli cu salariile in bani	10.01	570.230		122.010	39.010	134.950	274.260	314.460	345.910	380.500
6	Salarii de baza	10.01.01	133.970		25.010	25.010	29.950	54.000	52.710	57.980	63.780
7	Alte sporuri	10.01.06	4.000		1.000	1.000	1.000	1.000	2.200	2.420	2.660
8	Fond aferent platii cu ora	10.01.11	428.260		95.000	12.000	103.000	218.260	246.350	270.990	298.090
9	Alte drepturi salariale in bani	10.01.30	4.000		1.000	1.000	1.000	1.000	13.200	14.520	15.970
10	Contributii	10.03	133.430		18.580	18.410	32.450	63.990	70.820	77.930	85.690
11	Contributii de asigurari sociale de stat	10.03.01	93.800		12.990	12.890	22.880	45.040	49.700	54.670	60.130
12	Contributii de asigurari de somaj	10.03.02	3.340		0.490	0.480	0.840	1.530	1.560	1.740	1.910
13	Contributii de asigurari sociale de sanatate	10.03.03	30.060		4.230	4.200	7.190	14.440	16.360	18.000	19.790
14	Contributii de asigurari pentru accidente de munca si boli profesionale	10.03.04	1.220		0.160	0.150	0.330	0.580	0.520	0.570	0.620
15	Contributii pentru concedii si indemnizatii	10.03.06	5.010		0.710	0.690	1.210	2.400	2.680	2.950	3.240
16	Bunuri si servicii	20	18 647.170		5 468.350	5 385.100	2 673.600	5 120.120	20 356.500	20 487.500	20 622.000
17	Bunuri si servicii	20.01	749.810		334.840	141.370	124.740	148.860	979.500	1 000.000	1 022.000
18	Furnituri de birou	20.01.01	76.780		43.380	9.000	9.500	14.900	109.000	117.000	120.000
19	Materiale pentru curatenie	20.01.02	84.950		36.350	14.500	16.650	17.450	109.500	117.500	121.000
20	Incalzit, iluminat si forta motrica	20.01.03							7.500	7.500	8.000
21	Apa, canal si salubritate	20.01.04							2.000	2.000	3.000
22	Carburanti si lubrifianti	20.01.05	4.000		3.000			1.000	6.000	6.000	6.000
23	Piese de schimb	20.01.06	6.000		2.000	1.000	2.000	1.000	6.000	6.000	6.000
24	Transport	20.01.07	30.000		8.000	9.000	4.000	9.000	24.000	25.000	26.000
25	Posta, telecomunicatii, radio, tv, internet	20.01.08	20.300		11.720	3.080	2.500	3.000	40.500	41.000	41.000
26	Materiale si prestari de servicii cu caracter functional	20.01.09	18 000		4 000	2.000	2.000	10.000	70.000	70.000	70.000
27	Alte bunuri si servicii pentru intretinere si functionare	20.01.30	509.780		226.390	102.790	88.090	92.510	605.000	608.000	621.000
28	Reparatii curente	20.02	475.210		16 750	272.560	90.950	94.950	600.000	500.000	500.000

65.10 Invatamant

- Mii lei -

Nr crt	DENUMIREA INDICATORILOR	COD	Prevederi anuale		Prevederi trimestriale				Estimari		
			Total	din care credite bugetare destinate stingerii plăților restante	TRIM. I	TRIM. II	TRIM. III	TRIM. IV	2017	2018	2019
29	Hrana	20.03	16 848.520		4 935.980	4 779.950	2 358.000	4 774.590	18 250.000	18 450.000	18 550.000
30	Hrana pentru oameni	20.03.01	16 848.520		4 935.980	4 779.950	2 358.000	4 774.590	18 250.000	18 450.000	18 550.000
31	Medicamente si materiale sanitare	20.04	20.000		5.020	3.480	4.500	7.000	24.500	25.500	25.500
32	Medicamente	20.04.01	12.000		2.250	2.250	3.500	4.000	9.000	10.000	10.000
33	Materiale sanitare	20.04.02	2.000		1.000			1.000	4.000	4.000	4.000
34	Reactivi	20.04.03							1.500	1.500	1.500
35	Dezinfectanti	20.04.04	6.000		1.770	1.230	1.000	2.000	10.000	10.000	10.000
36	Bunuri de natura obiectelor de inventar	20.05	353.640		133.260	136.200	42.280	41.900	279.000	287.000	298.000
37	Uniforme si echipamente	20.05.01	10.000		1.000	3.000	3.000	3.000	19.000	21.000	22.000
38	Lenjerie si accesorii de pat	20.05.03	20.000			20.000			15.000	15.000	15.000
39	Alte obiecte de inventar	20.05.30	323.640		132.260	113.200	39.280	38.900	245.000	251.000	261.000
40	Deplasari, detasari, transferuri	20.06	55.500		9.500	11.000	21.500	13.500	61.500	61.500	62.000
41	Deplasari interne, detasari, transferuri	20.06.01	39.500		5.500	11.000	11.500	11.500	43.500	43.500	44.000
42	Deplasari in strainatate	20.06.02	16.000		4.000		10.000	2.000	18.000	18.000	18.000
43	Carti, publicatii si materiale documentare	20.11	7.690		3.000	0.040	2.630	2.020	15.000	15.000	15.000
44	Consultanta si expertiza	20.12	7.000			3.000	1.000	3.000			
45	Pregatire profesionala	20.13	35.300		13.500	4.500	6.000	11.300	46.000	46.000	47.000
46	Protectia muncii	20.14	7.500		1.500		6.000		2.000	2.000	2.000
47	Alte cheltuieli	20.30	87.000		15.000	33.000	16.000	23.000	99.000	100.500	100.500
48	Protocol si reprezentare	20.30.02	11.500		0.500	5.000	1.000	5.000	14.500	14.500	14.500
49	Chirii	20.30.04	25.000		7.000	7.000	4.000	7.000	27.000	28.000	28.000
50	Alte cheltuieli cu bunuri si servicii	20.30.30	50.500		7.500	21.000	11.000	11.000	57.500	58.000	58.000
51	Asistenta sociala	57	2.780				2.780				
52	Ajutoare sociale	57.02	2.780				2.780				
53	Ajutoare sociale in natura	57.02.02	2.780				2.780				
54	Alte cheltuieli	59	5.720				5.720				
55	Burse	59.01	5.720				5.720				
56	Sectiunea de dezvoltare	SD	717.000		300.100	192.000	150.000	74.900	400.000	400.000	400.000

65.10 Invatamant

- Mii lei -

Nr crt	DENUMIREA INDICATORILOR	COD	Prevederi anuale		Prevederi trimestriale				Estimari		
			Total	din care credite bugetare destinate stingerii plăților restante	TRIM. I	TRIM. II	TRIM. III	TRIM. IV	2017	2018	2019
57	CHELTUIELI DE CAPITAL	70	717.000		300.100	192.000	150.000	74.900	400.000	400.000	400.000
58	Active nefinanciare	71	717.000		300.100	192.000	150.000	74.900	400.000	400.000	400.000
59	Active fixe (inclusiv reparatii capitale)	71.01	717.000		300.100	192.000	150.000	74.900	400.000	400.000	400.000
60	Mobilier, aparatura birotica si alte active corporale	71.01.03	107.000		35.000	72.000					
61	Alte active fixe	71.01.30	610.000		265.100	120.000	150.000	74.900	400.000	400.000	400.000


ORDONATOR DE CREDITE,
DANIEL BAUTA



PRESEDINTE DE SEDINTA,
STEFAN BONDAN MARIN



DIRECTOR EXECUTIV,
CELIA STARE O'OLEA



2.2

66.02 Sanatate

- Mii lei -

Nr crt	DENUMIREA INDICATORILOR	COD	Prevederi anuale		Prevederi trimestriale				Estimari		
			Total	din care credite bugetare destinate stingerii plăților restante	TRIM. I	TRIM. II	TRIM. III	TRIM. IV	2017	2018	2019
1	Cheltuieli totale (Secțiunea de funcționare + Secțiunea de dezvoltare)	00	1 096.000		206.000	231.310	333.690	325.000	1 122.000	1 122.000	1 122.000
2	Secțiunea de funcționare	SF	1 096.000		206.000	231.310	333.690	325.000	1 122.000	1 122.000	1 122.000
3	CHELTUIELI CURENTE	01	1 096.000		206.000	231.310	333.690	325.000	1 122.000	1 122.000	1 122.000
4	Cheltuieli de personal	10	1 025.000		205.000	209.310	308.690	302.000	1 051.000	1 051.000	1 051.000
5	Cheltuieli cu salariile în bani	10.01	820.000		166.670	171.420	240.910	241.000	840.000	840.000	840.000
6	Salarii de baza	10.01.01	640.500		123.170	128.420	190.910	198.000	631.000	631.000	631.000
7	Sporuri pentru condiții de munca	10.01.05	75.500		17.000	17.000	19.500	22.000	83.000	83.000	83.000
8	Alte sporuri	10.01.06	72.500		16.000	16.500	19.000	21.000	85.000	85.000	85.000
9	Fond pentru posturi ocupate prin cumul	10.01.10	24.500		10.500	9.500	4.500		34.000	34.000	34.000
10	Alte drepturi salariale în bani	10.01.30	7.000				7.000		7.000	7.000	7.000
11	Contribuții	10.03	205.000		38.330	37.890	67.780	61.000	211.000	211.000	211.000
12	Contribuții de asigurări sociale de stat	10.03.01	127.800		26.290	27.020	37.190	37.300	130.000	130.000	130.000
13	Contribuții de asigurări de somaj	10.03.02	7.400		0.860	0.760	3.780	2.000	8.000	8.000	8.000
14	Contribuții de asigurări sociale de sănătate	10.03.03	44.800		8.660	8.890	14.250	13.000	47.000	47.000	47.000
15	Contribuții de asigurări pentru accidente de muncă și boli profesionale	10.03.04	6.500		0.520	0.520	3.560	1.900	8.000	8.000	8.000
16	Contribuții pentru concedii și indemnizații	10.03.06	18.500		2.000	0.700	9.000	6.800	18.000	18.000	18.000
17	Bunuri și servicii	20	71.000		1.000	22.000	25.000	23.000	71.000	71.000	71.000
18	Medicamente și materiale sanitare	20.04	71.000		1.000	22.000	25.000	23.000	71.000	71.000	71.000
19	Medicamente	20.04.01	63.000		1.000	21.000	21.000	20.000	63.000	63.000	63.000
20	Materiale sanitare	20.04.02	8.000			1.000	4.000	3.000	8.000	8.000	8.000

Nr crt	DENUMIREA INDICATORILOR	COD	Prevederi anuale		Prevederi trimestriale				Estimari			
			Total	din care credite bugetare destinate stingerii plăților restante	TRIM. I	TRIM. II	TRIM. III	TRIM. IV	2017	2018	2019	

ORDONATOR DE CREDITE,
DANIEL BALUTA



PRESEDINTE DE SEDINTA,



DIRECTOR EXECUTIV,

BUGET DE CHELTUIELI PENTRU ANUL 2016

67.02 Cultura, Receptie si Religie

- Mii lei -

Nr crt	DENUMIREA INDICATORILOR	COD	Prevederi anuale		Prevederi trimestriale				Estimari		
			Total	din care credite bugetare destinate stingerii plășilor restante	TRIM. I	TRIM. II	TRIM. III	TRIM. IV	2017	2018	2019
1	Cheltuieli totale (Sectiunea de functionare + Sectiunea de dezvoltare)	00	50 237.910		3 055.280	10 857.850	24 951.300	11 373.480	19 869.160	20 161.190	20 594.740
2	Sectiunea de functionare	SF	49 185.480		2 989.080	10 350.670	24 518.580	11 327.150	18 551.160	18 827.190	19 134.740
3	CHELTUIELI CURENTE	01	49 185.480		2 989.080	10 350.670	24 518.580	11 327.150	18 551.160	18 827.190	19 134.740
4	Cheltuieli de personal	10	2 171.180		804.200	833.820	220.990	312.170	3 484.820	3 526.500	3 585.350
5	Cheltuieli cu salariile in bani	10.01	1 755.330		653.900	674.560	172.750	254.120	2 821.270	2 855.670	2 905.340
6	Salarii de baza	10.01.01	1 326.820		517.260	452.490	151.050	206.020	2 210.450	2 242.120	2 282.080
7	Sporuri pentru conditii de munca	10.01.05	182.570		68.340	62.610	15.650	35.970	371.910	375.500	380.030
8	Alte sporuri	10.01.06	8.840		1.500	1.160	3.000	3.180	8.910	9.050	9.230
9	Indemnizatii platite unor persoane din afara unitatii	10.01.12	14.200		3.000	6.000		5.200	15.000	17.000	19.000
10	Alte drepturi salariale in bani	10.01.30	222.900		63.800	152.300	3.050	3.750	215.000	212.000	215.000
11	Contributii	10.03	415.850		150.300	159.260	48.240	58.050	663.550	670.830	680.010
12	Contributii de asigurari sociale de stat	10.03.01	275.530		104.040	106.740	28.340	36.410	465.680	470.910	477.510
13	Contributii de asigurari de somaj	10.03.02	8.600		3.250	3.350	0.950	1.050	14.300	14.470	14.670
14	Contributii de asigurari sociale de sanatate	10.03.03	90.410		34.080	35.070	9.280	11.980	142.450	144.180	146.350
15	Contributii de asigurari pentru accidente de munca si boli profesionale	10.03.04	4.150		1.600	1.600	0.470	0.480	7.710	7.790	7.900
16	Contributii pentru concedii si indemnizatii	10.03.06	37.160		7.330	12.500	9.200	8.130	33.410	33.480	33.580
17	Bunuri si servicii	20	46 794.300		2 184.880	9 516.850	24 297.590	10 794.980	15 066.340	15 300.690	15 549.390
18	Bunuri si servicii	20.01	44 988.710		1 842.440	9 046.500	23 954.790	10 144.980	12 240.960	12 230.310	12 257.010
19	Furnituri de birou	20.01.01	6.800		3.280		1.800	1.720	23.000	23.500	24.500
20	Materiale pentru curatenie	20.01.02	12.400		8.280	1.470	1.750	0.900	21.700	22.300	22.900
21	Incalzit, iluminat si forta motrica	20.01.03	183.010		121.250	34.090	7.130	20.540	493.300	503.300	505.300
22	Apa, canal si salubritate	20.01.04	59.510		37.270	17.000	2.300	2.940	316.310	316.910	317.310
23	Carburanti si lubrifianti	20.01.05	70.770		63.100	1.500	2.380	3.790	272.650	272.850	272.950
24	Piese de schimb	20.01.06	25.530		22.340		1.500	1.690	98.200	99.200	99.700
25	Posta, telecomunicatii, radio, tv, internet	20.01.08	38.130		25.760	3.970	4.200	4.200	122.500	122.900	123.050
26	Materiale si prestari de servicii cu caracter functional	20.01.09	82.090		25.370	18.930	15.750	22.040	517.080	518.130	520.080
27	Alte bunuri si servicii pentru intretinere si functionare	20.01.30	44 510.470		1 535.790	8 969.540	23 917.980	10 087.160	10 376.220	10 351.220	10 371.220
28	Reparatii curente	20.02	50.000				10.000	40.000	250.000	350.000	375.000



67.02 Cultura, Recreere si Religie

Nr crt	DENUMIREA INDICATORILOR	COD	Prevederi anuale		Prevederi trimestriale				Estimari		
			Total	din care credite bugetare destinate stingerii plășilor restante	TRIM. I	TRIM. II	TRIM. III	TRIM. IV	2017	2018	2019
29	Bunuri de natura obiectelor de inventar	20.05	51.900		23.970	3.820	3.110	21.000	146.000	156.000	186.000
30	Alte obiecte de inventar	20.05.30	51.900		23.970	3.820	3.110	21.000	146.000	156.000	186.000
31	Deplasari, detasari, transferuri	20.06	43.700			0.480	33.220	10.000	218.400	224.400	244.400
32	Deplasari interne, detasari, transferuri	20.06.01	43.700			0.480	33.220	10.000	173.000	179.000	199.000
33	Deplasari in strainatate	20.06.02							45.400	45.400	45.400
34	Carti, publicatii si materiale documentare	20.11	1.000		1.000				1.500	1.500	1.500
35	Consultanta si expertiza	20.12							10.000	10.000	10.000
36	Pregatire profesionala	20.13	9.050			0.420	8.630		69.000	73.000	75.000
37	Protectia muncii	20.14	31.980		15.380	7.600	4.000	5.000	129.180	129.180	129.180
38	Alte cheltuieli	20.30	1 617.960		302.090	458.030	283.840	574.000	2 001.300	2 126.300	2 271.300
39	Prime de asigurare non-viata	20.30.03							17.900	17.900	17.900
40	Chirii	20.30.04	43.760		22.360	21.400			50.000	75.000	75.000
41	Alte cheltuieli cu bunuri si servicii	20.30.30	1 574.200		279.730	436.630	283.840	574.000	1 933.400	2 033.400	2 178.400
42	Alte cheltuieli	59	220.000					220.000			
43	Asociatii si fundatii	59.11	220.000					220.000			
44	Sectiunea de dezvoltare	SD	1 052.430		66.200	507.180	432.720	46.330	1 318.000	1 334.000	1 460.000
45	CHELTUIELI DE CAPITAL	70	1 052.430		66.200	507.180	432.720	46.330	1 318.000	1 334.000	1 460.000
46	Active nefinanciare	71	1 052.430		66.200	507.180	432.720	46.330	1 318.000	1 334.000	1 460.000
47	Active fixe (inclusiv reparatii capitale)	71.01	1 052.430		66.200	507.180	432.720	46.330	1 318.000	1 334.000	1 460.000
48	Constructii	71.01.01							400.000	400.000	400.000
49	Masini, echipamente si mijloace de transport	71.01.02	158.200		66.200	35.950	9.720	46.330	95.000	105.000	225.000
50	Mobilier, aparatura birotica si alte active corporale	71.01.03							23.000	29.000	35.000
51	Alte active fixe	71.01.30	894.230			471.230	423.000		800.000	800.000	800.000

Nr crt	DENUMIREA INDICATORILOR	COD	Prevederi anuale		Prevederi trimestriale				Estimari			
			Total	din care credite bugetare destinate stingerii plăților restante	TRIM. I	TRIM. II	TRIM. III	TRIM. IV	2017	2018	2019	


ORDONATOR DE CREDITE,
DANIEL BALUTA



PRESEDINTE DE SEDINTA,
PETRĂNEL BAN MARIU



DIRECTOR EXECUTIV,
GEORGE CIOOLEA



HCL 51/29.09.2016 Mii lei -

Nr crt	DENUMIREA INDICATORILOR	COD	Prevederi anuale		Prevederi trimestriale				Estimari		
			Total	din care credite bugetare destinate stingerii plășilor restante	TRIM. I	TRIM. II	TRIM. III	TRIM. IV	2017	2018	2019
1	Cheltuieli totale (Sectiunea de functionare + Sectiunea de dezvoltare)	00	126 729.000		29 236.390	32 684.710	41 203.900	23 604.000	134 155.000	135 572.000	135 766.000
2	Sectiunea de functionare	SF	120 811.280		29 173.230	29 886.600	38 147.450	23 604.000	123 388.000	124 805.000	124 999.000
3	CHELTUIELI CURENTE	01	120 811.280		29 173.230	29 886.600	38 147.450	23 604.000	123 388.000	124 805.000	124 999.000
4	Cheltuieli de personal	10	54 084.000		14 534.290	14 174.840	16 102.870	9 272.000	53 197.000	54 534.000	54 647.000
5	Cheltuieli cu salariile in bani	10.01	43 128.500		11 780.140	11 572.400	12 844.960	6 931.000	42 314.000	43 635.000	43 731.000
6	Salarii de baza	10.01.01	35 254.700		9 921.930	9 896.500	10 043.570	5 392.700	34 517.000	35 802.000	35 880.000
7	Sporuri pentru conditii de munca	10.01.05	467.500		101.500	96.500	160.500	109.000	1 449.000	1 484.000	1 499.000
8	Alte sporuri	10.01.06	553.200		122.500	113.470	198.030	119.200	486.000	486.000	487.000
9	Fond pentru posturi ocupate prin cumul	10.01.10	82.100		22.000	23.000	20.000	17.100	57.000	57.000	57.000
10	Indemnizatii platite unor persoane din afara unitatii	10.01.12	174.000		36.130	46.870	55.000	36.000	173.000	174.000	175.000
11	Alte drepturi salariale in bani	10.01.30	6 597.000		1 576.080	1 396.060	2 367.860	1 257.000	5 632.000	5 632.000	5 633.000
12	Contributii	10.03	10 955.500		2 754.150	2 602.440	3 257.910	2 341.000	10 883.000	10 899.000	10 916.000
13	Contributii de asigurari sociale de stat	10.03.01	7 476.800		1 988.220	1 830.010	2 080.570	1 598.000	7 251.500	7 263.500	7 274.500
14	Contributii de asigurari de somaj	10.03.02	276.200		54.930	54.480	102.090	64.700	280.000	280.000	281.000
15	Contributii de asigurari sociale de sanatate	10.03.03	2 493.600		621.880	600.870	767.850	503.000	2 616.500	2 620.500	2 624.500
16	Contributii de asigurari pentru accidente de munca si boli profesionale	10.03.04	140.500		20.130	20.860	69.410	30.100	140.600	140.600	141.600
17	Contributii pentru concedii si indemnizatii	10.03.06	568.400		88.990	96.220	237.990	145.200	594.400	594.400	594.400
18	Bunuri si servicii	20	16 552.000		3 015.720	3 157.700	6 944.580	3 434.000	17 191.000	17 271.000	17 352.000
19	Bunuri si servicii	20.01	9 167.000		1 900.530	1 746.890	3 511.580	2 008.000	8 976.000	9 032.000	9 088.000
20	Furnituri de birou	20.01.01	223.000			7.460	215.540		183.000	184.000	185.000
21	Materiale pentru curatenie	20.01.02	694.500		105.000	135.840	368.660	85.000	1 087.000	1 100.000	1 112.000
22	Incalzit, iluminat si forta motrica	20.01.03	1 775.000		641.010	341.990	481.000	311.000	1 740.000	1 750.000	1 760.000
23	Apa, canal si salubritate	20.01.04	326.500		72.690	64.520	128.290	61.000	435.000	437.000	439.000
24	Carburanti si lubrifianti	20.01.05	195.000				195.000		195.000	195.000	195.000
25	Piese de schimb	20.01.06	22.000				22.000		15.000	15.000	15.000
26	Posta, telecomunicatii, radio, tv, internet	20.01.08	438.000		93.580	91.450	157.970	95.000	430.000	431.000	432.000
27	Materiale si prestari de servicii cu caracter functional	20.01.09	767.000		93.740	102.260	456.000	115.000	843.000	858.000	873.000
28	Alte bunuri si servicii pentru intretinere si functionare	20.01.30	4 726.000		894.510	1 003.370	1 487.120	1 341.000	4 048.000	4 062.000	4 077.000



Nr crt	DENUMIREA INDICATORILOR	COD	Prevederi anuale		Prevederi trimestriale				Estimari		
			Total	din care credite bugetare destinate stingerii plăjilor restante	TRIM. I	TRIM. II	TRIM. III	TRIM. IV	2017	2018	2019
29	Reparatii curente	20.02	495.000		7.410	184.590	259.000	44.000	373.000	379.000	385.000
30	Hrana	20.03	4 176.000		803.710	924.460	1 515.830	932.000	4 224.000	4 236.000	4 248.000
31	Hrana pentru oameni	20.03.01	4 176.000		803.710	924.460	1 515.830	932.000	4 224.000	4 236.000	4 248.000
32	Medicamente si materiale sanitare	20.04	517.000		65.920	68.960	362.120	20.000	667.000	667.000	667.000
33	Medicamente	20.04.01	360.000		62.940	65.380	231.680		460.000	460.000	460.000
34	Materiale sanitare	20.04.02	137.000		2.980	3.580	130.440		187.000	187.000	187.000
35	Dezinfectanti	20.04.04	20.000					20.000	20.000	20.000	20.000
36	Bunuri de natura obiectelor de inventar	20.05	1 208.000		87.930	10.060	999.010	111.000	1 860.000	1 865.000	1 871.000
37	Uniforme si echipamente	20.05.01	15.000				10.000	5.000	115.000	115.000	115.000
38	Lenjerie si accesorii de pat	20.05.03	238.000			4.570	145.430	88.000	435.000	435.000	435.000
39	Alte obiecte de inventar	20.05.30	955.000		87.930	5.490	843.580	18.000	1 310.000	1 315.000	1 321.000
40	Deplasari, detasari, transferuri	20.06	12.000		0.970	1.880	9.150		150.000	150.000	150.000
41	Deplasari interne, detasari, transferuri	20.06.01	12.000		0.970	1.880	9.150		150.000	150.000	150.000
42	Carti, publicatii si materiale documentare	20.11	5.000			0.320	4.680		5.000	5.000	5.000
43	Pregatire profesionala	20.13	40.000			0.590	39.410		50.000	50.000	50.000
44	Protectia muncii	20.14	63.000		32.300		0.700	30.000	65.000	65.000	65.000
45	Cheltuieli judiciare si extrajudiciare derivate din actiuni in reprezentarea intereselor statului, potrivit dispozitiilor legale	20.25	10.000		1.400	0.500	8.100		15.000	15.000	15.000
46	Alte cheltuieli	20.30	859.000		115.550	219.450	235.000	289.000	806.000	807.000	808.000
47	Alte cheltuieli cu bunuri si servicii	20.30.30	859.000		115.550	219.450	235.000	289.000	806.000	807.000	808.000
48	Asistenta sociala	57	50 175.280		11 623.220	12 554.060	15 100.000	10 898.000	53 000.000	53 000.000	53 000.000
49	Ajutoare sociale	57.02	50 175.280		11 623.220	12 554.060	15 100.000	10 898.000	53 000.000	53 000.000	53 000.000
50	Ajutoare sociale in numerar	57.02.01	50 175.280		11 623.220	12 554.060	15 100.000	10 898.000	53 000.000	53 000.000	53 000.000
51	Sectiunea de dezvoltare	SD	5 917.720		63.160	2 798.110	3 056.450		10 767.000	10 767.000	10 767.000
52	CHELTUIELI DE CAPITAL	70	5 917.720		63.160	2 798.110	3 056.450		10 767.000	10 767.000	10 767.000
53	Active nefinanciare	71	5 917.720		63.160	2 798.110	3 056.450		10 767.000	10 767.000	10 767.000
54	Active fixe (inclusiv reparatii capitale)	71.01	5 917.720		63.160	2 798.110	3 056.450		10 767.000	10 767.000	10 767.000
55	Constructii	71.01.01	4 389.500		63.160	2 798.110	1 528.230		9 615.000	9 615.000	9 615.000
56	Masini, echipamente si mijloace de transport	71.01.02	810.500				810.500		852.000	852.000	852.000

Nr crt	DENUMIREA INDICATORILOR	COD	Prevederi anuale		Prevederi trimestriale				Estimari			
			Total	din care credite bugetare destinate stingerii plășilor restante	TRIM. I	TRIM. II	TRIM. III	TRIM. IV	2017	2018	2019	
57	Alle active fixe	71.01.30	717.720				717.720			300.000	300.000	300.000

ORDONATOR DE CREDITE,
DANIEL BALUTA



PRESEDINTE DE SEDINTA,

STEFANEL DAN MARIN



DIRECTOR EXECUTIV,

CELAR GEORGE CIOBLEA



HCL 51/29.07.2016
L.P

BUGET DE CHELTUIELI PENTRU ANUL 2016

70.02 Locuinte, Servicii si Dezvoltare Publica

- Mii lei -

Nr crt	DENUMIREA INDICATORILOR	COD	Prevederi anuale		Prevederi trimestriale				Estimari		
			Total	din care credite bugetare destinate stingerii plăților restante	TRIM. I	TRIM. II	TRIM. III	TRIM. IV	2017	2018	2019
1	Cheltuieli totale (Secțiunea de funcționare + Secțiunea de dezvoltare)	00	8 144.790		221.380	691.790	5 860.120	1 371.500	5 663.000	5 831.000	6 004.000
2	Secțiunea de funcționare	SF	6 200.000		221.380	691.790	5 059.330	227.500	5 663.000	5 831.000	6 004.000
3	CHELTUIELI CURENTE	01	6 200.000		221.380	691.790	5 059.330	227.500	5 663.000	5 831.000	6 004.000
4	Bunuri si servicii	20	6 200.000		221.380	691.790	5 059.330	227.500	5 663.000	5 831.000	6 004.000
5	Bunuri si servicii	20.01	6 192.000		221.380	691.790	5 051.830	227.000	5 655.000	5 822.000	5 994.000
6	Incalzit, iluminat si forta motrica	20.01.03	1 400.000		66.410	19.930	1 268.660	45.000	309.000	318.000	327.000
7	Apa, canal si salubritate	20.01.04	3 742.000		111.150	389.770	3 129.080	112.000	4 368.000	4 498.000	4 632.000
8	Alte bunuri si servicii pentru intretinere si functionare	20.01.30	1 050.000		43.820	282.090	654.090	70.000	978.000	1 006.000	1 035.000
9	Alte cheltuieli	20.30	8.000				7.500	0.500	8.000	9.000	10.000
10	Chirii	20.30.04	8.000				7.500	0.500	8.000	9.000	10.000
11	Secțiunea de dezvoltare	SD	1 944.790				800.790	1 144.000			
12	CHELTUIELI DE CAPITAL	70	1 944.790				800.790	1 144.000			
13	Active nefinanciare	71	1 944.790				800.790	1 144.000			
14	Active fixe (inclusiv reparatii capitale)	71.01	1 944.790				800.790	1 144.000			
15	Constructii	71.01.01	725.790				605.790	120.000			
16	Alte active fixe	71.01.30	1 219.000				195.000	1 024.000			


ORDONATOR DE CREDITE,
DANIEL BALUTA



PRESEDINTE DE SEDINTA,
STEFANEL DAN MARIN



DIRECTOR EXECUTIV,
CELIA GEORGE CIOCEA



3.1

HCL 51/20. 09. 2016 - Mii lei -

70.06 Locuinte, servicii si dezvoltare publica

Nr crt	DENUMIREA INDICATORILOR	COD	Prevederi anuale		Prevederi trimestriale				Estimari			
			Total	din care credite bugetare destinate stingerii plăților restante	TRIM. I	TRIM. II	TRIM. III	TRIM. IV	2017	2018	2019	
1	Cheltuieli totale (Sectiunea de functionare + Sectiunea de dezvoltare)	00	102 305.520		102 305.520							
2	Sectiunea de dezvoltare	SD	102 305.520		102 305.520							
3	CHELTUIELI DE CAPITAL	70	102 305.520		102 305.520							
4	Active nefinanciare	71	102 305.520		102 305.520							
5	Active fixe (inclusiv reparatii capitale)	71.01	102 305.520		102 305.520							
6	Constructii	71.01.01	99 064.400		99 064.400							
7	Alte active fixe	71.01.30	3 241.120		3 241.120							

ORDONATOR DE CREDITE,
DANIEL BALUTA



PRESEDINTE DE SEDINTA,


STEFANEL IANU

MARIN



DIRECTOR EXECUTIV,

GEORGE CIOCEA



BUGET DE CHELTUIELI PENTRU ANUL 2016

74.02 Protectia Mediului

HCL 51/29.09.2016 - Mii lei -

Nr crt	DENUMIREA INDICATORILOR	COD	Prevederi anuale		Prevederi trimestriale				Estimari		
			Total	din care credite bugetare destinate stingerii plăților restante	TRIM. I	TRIM. II	TRIM. III	TRIM. IV	2017	2018	2019
1	Cheltuieli totale (Sectiunea de functionare + Sectiunea de dezvoltare)	00	31 186.000		4 523.040	7 404.960	13 092.000	6 166.000	29 000.000	29 000.000	29 000.000
2	Sectiunea de functionare	SF	31 171.000		4 523.040	7 404.960	13 092.000	6 151.000	29 000.000	29 000.000	29 000.000
3	CHELTUIELI CURENTE	01	31 171.000		4 523.040	7 404.960	13 092.000	6 151.000	29 000.000	29 000.000	29 000.000
4	Bunuri si servicii	20	31 171.000		4 523.040	7 404.960	13 092.000	6 151.000	29 000.000	29 000.000	29 000.000
5	Bunuri si servicii	20.01	31 171.000		4 523.040	7 404.960	13 092.000	6 151.000	29 000.000	29 000.000	29 000.000
6	Alte bunuri si servicii pentru intretinere si functionare	20.01.30	31 171.000		4 523.040	7 404.960	13 092.000	6 151.000	29 000.000	29 000.000	29 000.000
7	Sectiunea de dezvoltare	SD	15.000					15.000			
8	CHELTUIELI DE CAPITAL	70	15.000					15.000			
9	Active nefinanciare	71	15.000					15.000			
10	Active fixe (inclusiv reparatii capitale)	71.01	15.000					15.000			
11	Constructii	71.01.01	15.000					15.000			


ORDONATOR DE CREDITE,
DANIEL BALUTA



PRESEDINTE DE SEDINTA,
VREFA N. C. MARCIN



DIRECTOR EXECUTIV,
CELAR GEORGE CIOCLEA



HCL 51/29.09.2016 - Mii lei -

Nr crt	DENUMIREA INDICATORILOR	COD	Prevederi anuale		Prevederi trimestriale				Estimari		
			Total	din care credite bugetare destinate stingerii plăjilor restante	TRIM. I	TRIM. II	TRIM. III	TRIM. IV	2017	2018	2019
1	Cheltuieli totale (Sectiunea de functionare + Sectiunea de dezvoltare)	00	50 017.800		4 851.340	9 825.260	29 241.200	6 100.000	16 000.000	16 000.000	16 000.000
2	Sectiunea de functionare	SF	28 100.000		4 698.920	6 343.230	10 957.850	6 100.000	16 000.000	16 000.000	16 000.000
3	CHELTUIELI CURENTE	01	6 000.000			894.900	105.100	5 000.000			
4	Bunuri si servicii	20	6 000.000			894.900	105.100	5 000.000			
5	Reparatii curente	20.02	6 000.000			894.900	105.100	5 000.000			
6	OPERATIUNI FINANCIARE	79	22 100.000		4 698.920	5 448.330	10 852.750	1 100.000	16 000.000	16 000.000	16 000.000
7	Rambursari de credite	81	22 100.000		4 698.920	5 448.330	10 852.750	1 100.000	16 000.000	16 000.000	16 000.000
8	Rambursari de credite externe	81.01	13 000.000		2 715.090	2 715.090	6 569.820	1 000.000	10 000.000	10 000.000	10 000.000
9	Rambursari de credite aferente datoriei publice externe locale	81.01.05	13 000.000		2 715.090	2 715.090	6 569.820	1 000.000	10 000.000	10 000.000	10 000.000
10	Rambursari de credite interne	81.02	9 100.000		1 983.830	2 733.240	4 282.930	100.000	6 000.000	6 000.000	6 000.000
11	Rambursari de credite aferente datoriei publice interne locale	81.02.05	9 100.000		1 983.830	2 733.240	4 282.930	100.000	6 000.000	6 000.000	6 000.000
12	Sectiunea de dezvoltare	SD	21 917.800		152.420	3 482.030	18 283.350				
13	CHELTUIELI DE CAPITAL	70	21 917.800		152.420	3 482.030	18 283.350				
14	Active nefinanciare	71	21 917.800		152.420	3 482.030	18 283.350				
15	Active fixe (inclusiv reparatii capitale)	71.01	21 917.800		152.420	3 482.030	18 283.350				
16	Constructii	71.01.01	20 955.280		152.420	3 075.210	17 727.650				
17	Alte active fixe	71.01.30	962.520			406.820	555.700				


ORDONATOR DE CREDITE,
DANIEL BALUTA



PRESEDINTE DE SEDINTA,
STEFANEL BAO MARIN



DIRECTOR EXECUTIV,
CELAR GEORGE CIOCLEA



BUGET DE CHELTUIELI PENTRU ANUL 2016

CE CREDITE EXTERNE

#CL 51/29.09.2016

- Mii lei -


Nr crt	DENUMIREA INDICATORILOR	COD	Prevederi anuale		Prevederi trimestriale				Estimari			
			Total	din care credite bugetare destinate stingerii plăților restante	TRIM. I	TRIM. II	TRIM. III	TRIM. IV	2017	2018	2019	
1	Cheltuieli totale (Sectiunea de functionare + Sectiunea de dezvoltare)	00	102 305.520		102 305.520							
2	Sectiunea de dezvoltare	SD	102 305.520		102 305.520							
3	CHELTUIELI DE CAPITAL	70	102 305.520		102 305.520							
4	Active nefinanciare	71	102 305.520		102 305.520							
5	Active fixe (inclusiv reparatii capitale)	71.01	102 305.520		102 305.520							
6	Constructii	71.01.01	99 064.400		99 064.400							
7	Alte active fixe	71.01.30	3 241.120		3 241.120							

ORDONATOR DE CREDITE,
DANIEL BALUTA



DIRECTOR EXECUTIV,

CELAR GERGE CIOBLEA



PRESEDINTE DE SEDINTA,

STEFANEL DAN MARIN



DENUMIREA INDICATORILOR	Cod indicator	PREVEDERI ANUALE		PREVEDERI TRIMESTRIALE				Estiman		
		TOTAL	din care credite bugetare destinate stingerii plății restante	Trim.I	Trim.II	Trim.III	Trim.IV	2017	2018	2019
Scoli populare de arta si meserii	67.10.03.05	0.00	0.00	0.00	0.00	0.00	0.00	0.00	0.00	0.00
Alte servicii culturale	67.10.03.30	337.00	0.00	6.43	74.89	213.98	41.70	373.00	403.00	449.00
Servicii recreative si sportive (cod 67.10.05.01)	67.10.05	0.00	0.00	0.00	0.00	0.00	0.00	0.00	0.00	0.00
Sport	67.10.05.01	0.00	0.00	0.00	0.00	0.00	0.00	0.00	0.00	0.00
Alte servicii in domeniile culturii, recreerii si religiei	67.10.50	0.00	0.00	0.00	0.00	0.00	0.00	0.00	0.00	0.00
Asigurari si asistenta sociala (cod 68.10.04+68.10.05+68.10.11+68.10.12+68.10.50)	68.10	1 940.00	0.00	300.00	163.00	788.00	689.00	972.00	972.00	972.00
<i>Din total capitol:</i>		0.00	0.00	0.00	0.00	0.00	0.00	0.00	0.00	0.00
Asistenta acordata persoanelor in varsta	68.10.04	650.00	0.00	280.00	150.00	150.00	70.00	665.00	665.00	665.00
Asistenta sociala in caz de boli si invaliditati (cod 68.10.05.02)	68.10.05	0.00	0.00	0.00	0.00	0.00	0.00	0.00	0.00	0.00
Asistenta sociala in caz de invaliditate	68.10.05.02	0.00	0.00	0.00	0.00	0.00	0.00	0.00	0.00	0.00
Crese	68.10.11	0.00	0.00	0.00	0.00	0.00	0.00	0.00	0.00	0.00
Unitati de asistenta medico-sociale	68.10.12	1 290.00	0.00	20.00	13.00	638.00	619.00	307.00	307.00	307.00
Alte cheltuieli in domeniul asigurarilor si asistentei sociale	68.10.50	0.00	0.00	0.00	0.00	0.00	0.00	0.00	0.00	0.00
Partea a IV-a SERVICII SI DEZVOLTARE PUBLICA, LOCUINTE, MEDIU SI APE (cod 70.10+74.10)										
	69.10	15 570.00	0.00	3 941.00	3 720.00	3 671.00	4 238.00	17 462.00	17 762.00	17 832.00
Locuinte, servicii si dezvoltare publica (cod 70.10.03+70.10.04+70.10.50)	70.10	15 570.00	0.00	3 941.00	3 720.00	3 671.00	4 238.00	17 462.00	17 762.00	17 832.00
Protectia mediului (cod 74.10.03+74.10.04+74.10.05)	74.10	0.00	0.00	0.00	0.00	0.00	0.00	0.00	0.00	0.00
Partea a V-a ACTIUNI ECONOMICE (cod 80.10+83.10+84.10+87.10)										
	79.10	0.00	0.00	0.00	0.00	0.00	0.00	0.00	0.00	0.00
Actiuni generale economice, comerciale si de munca (cod 80.10.01)	80.10	0.00	0.00	0.00	0.00	0.00	0.00	0.00	0.00	0.00
Agricultura, silvicultura, piscicultura si vanatoare (cod 83.10.03.07+83.10.03.30)	83.10	0.00	0.00	0.00	0.00	0.00	0.00	0.00	0.00	0.00
Transporturi (cod 84.10.50)	84.10	0.00	0.00	0.00	0.00	0.00	0.00	0.00	0.00	0.00
Alte actiuni economice (cod 87.10.50)	87.10	0.00	0.00	0.00	0.00	0.00	0.00	0.00	0.00	0.00
VII. REZERVE, EXCEDENT / DEFICIT	96.02	0.00	0.00	0.00	0.00	0.00	0.00	0.00	0.00	0.00
EXCEDENT (cod 00.01-49.10)	98.02	0.00	0.00	0.00	0.00	0.00	0.00	0.00	0.00	0.00
DEFICIT ¹⁾ (cod 49.10-00.01)	99.02	0.00	0.00	0.00	0.00	0.00	0.00	0.00	0.00	0.00
		0.00	0.00	0.00	0.00	0.00	0.00	0.00	0.00	0.00
CHELTUIELILE SECTIUNII DE FUNCTIONARE (cod 50.10+59.10+63.10+69.10+79.10)	49.10	35 029.33	0.00	9 489.37	9 037.41	6 872.48	9 630.07	37 228.78	37 428.34	37 651.19
Partea I-a SERVICII PUBLICE GENERALE (cod 54.10+55.10)	50.10	0.00	0.00	0.00	0.00	0.00	0.00	0.00	0.00	0.00
Alte servicii publice generale (cod 54.10.10)	54.10	0.00	0.00	0.00	0.00	0.00	0.00	0.00	0.00	0.00
Tranzactii privind datoria publica si imprumuturi	55.10	0.00	0.00	0.00	0.00	0.00	0.00	0.00	0.00	0.00
Partea a II-a APARARE, ORDINE PUBLICA SI SIGURANTA NATIONALA (cod 61.10)	59.10	0.00	0.00	0.00	0.00	0.00	0.00	0.00	0.00	0.00
Ordine publica si siguranta nationala (cod 61.10.03+61.10.50)	61.10	0.00	0.00	0.00	0.00	0.00	0.00	0.00	0.00	0.00
Partea a III-a CHELTUIELI SOCIAL-CULTURALE (COD 65.10+66.10+67.10+68.10)	63.10	21 225.33	0.00	5 915.37	5 619.41	3 501.48	6 189.07	22 086.78	22 286.34	22 509.19
Invatamant (cod 65.10.03+65.10.04+65.10.05+65.10.07+65.10.11+65.10.50)	65.10	19 359.33	0.00	5 608.94	5 442.52	2 849.50	5 456.37	20 741.78	20 911.34	21 088.19
<i>Din total capitol:</i>		0.00	0.00	0.00	0.00	0.00	0.00	0.00	0.00	0.00
Invatamant prescolar si primar (COD 65.10.03.01+65.10.03.02)	65.10.03	14 988.99	0.00	4 270.06	4 153.34	2 202.74	4 362.85	15 750.00	15 850.00	15 950.00
Invatamant prescolar	65.10.03.01	14 458.69	0.00	4 268.06	4 119.34	2 093.32	3 977.97	15 750.00	15 850.00	15 950.00
Invatamant primar	65.10.03.02	530.30	0.00	2.00	34.00	109.42	384.88	0.00	0.00	0.00
Invatamant secundar (cod 65.10.04.01 la cod 65.10.04.03)	65.10.04	3 737.90	0.00	1 064.19	1 231.43	496.76	945.52	4 221.91	4 248.28	4 277.39
Invatamant secundar inferior	65.10.04.01	80.03	0.00	19.03	43.00	9.00	9.00	58.00	63.50	66.50
Invatamant secundar superior	65.10.04.02	3 657.87	0.00	1 045.16	1 188.43	487.76	936.52	4 163.91	4 184.78	4 210.89
Invatamant profesional	65.10.04.03	0.00	0.00	0.00	0.00	0.00	0.00	0.00	0.00	0.00
Invatamant postliceal	65.10.05	570.00	0.00	222.25	47.75	150.00	150.00	683.87	719.06	758.80
Invatamant nedefinit prin nivel (COD 65.10.07.04)	65.10.07	62.44	0.00	52.44	10.00	0.00	0.00	86.00	94.00	102.00

DENUMIREA INDICATORILOR

DENUMIREA INDICATORILOR	Cod Indicator	PREVEDERI ANUALE		PREVEDERI TRIMESTRIALE				Estimari		
		TOTAL	din care credite bugetare destinate stingerii plăților restante	Trim.I	Trim.II	Trim.III	Trim.IV	2017	2018	2019
Învățământ special	65.10.07.04	62.44	0.00	52.44	10.00	0.00	0.00	86.00	94.00	102.00
Servicii auxiliare pentru educație (cod 65.10.11.03+65.10.11.30)	65.10.11	0.00	0.00	0.00	0.00	0.00	0.00	0.00	0.00	0.00
Internate și cantine pentru elevi	65.10.11.03	0.00	0.00	0.00	0.00	0.00	0.00	0.00	0.00	0.00
Alte servicii auxiliare	65.10.11.30	0.00	0.00	0.00	0.00	0.00	0.00	0.00	0.00	0.00
Alte cheltuieli în domeniul învățământului	65.10.50	0.00	0.00	0.00	0.00	0.00	0.00	0.00	0.00	0.00
Sanătate (cod 66.10.06+66.10.08+66.10.50)	66.10	0.00	0.00	0.00	0.00	0.00	0.00	0.00	0.00	0.00
Cultura, recreere și religie (67.10.03+67.10.05+67.10.50)	67.10	132.00	0.00	6.43	13.89	69.98	41.70	373.00	403.00	449.00
<i>Din total capitol:</i>		0.00	0.00	0.00	0.00	0.00	0.00	0.00	0.00	0.00
Servicii culturale (cod 67.10.03.03 la cod 67.10.03.07+67.10.03.09 la cod	67.10.03	132.00	0.00	6.43	13.89	69.98	41.70	373.00	403.00	449.00
Muzee	67.10.03.03	0.00	0.00	0.00	0.00	0.00	0.00	0.00	0.00	0.00
Scoli populare de artă și meserii	67.10.03.05	0.00	0.00	0.00	0.00	0.00	0.00	0.00	0.00	0.00
Casa de cultură	67.10.03.06	0.00	0.00	0.00	0.00	0.00	0.00	0.00	0.00	0.00
Camine culturale	67.10.03.07	0.00	0.00	0.00	0.00	0.00	0.00	0.00	0.00	0.00
Universități populare	67.10.03.09	0.00	0.00	0.00	0.00	0.00	0.00	0.00	0.00	0.00
Presă	67.10.03.10	0.00	0.00	0.00	0.00	0.00	0.00	0.00	0.00	0.00
Edituri	67.10.03.11	0.00	0.00	0.00	0.00	0.00	0.00	0.00	0.00	0.00
Grădini botanice	67.10.03.15	0.00	0.00	0.00	0.00	0.00	0.00	0.00	0.00	0.00
Alte servicii culturale	67.10.03.30	132.00	0.00	6.43	13.89	69.98	41.70	373.00	403.00	449.00
Servicii recreative și sportive (cod 67.10.05.01)	67.10.05	0.00	0.00	0.00	0.00	0.00	0.00	0.00	0.00	0.00
Sport	67.10.05.01	0.00	0.00	0.00	0.00	0.00	0.00	0.00	0.00	0.00
Alte servicii în domeniile culturii, recreerii și religiei	67.10.50	0.00	0.00	0.00	0.00	0.00	0.00	0.00	0.00	0.00
Asigurări și asistență socială (cod 68.10.04+68.10.05+68.10.11+68.10.12+68.10.50)	68.10	1 734.00	0.00	300.00	163.00	582.00	689.00	972.00	972.00	972.00
<i>Din total capitol:</i>		0.00	0.00	0.00	0.00	0.00	0.00	0.00	0.00	0.00
Asistența acordată persoanelor în vârstă	68.10.04	650.00	0.00	280.00	150.00	150.00	70.00	665.00	665.00	665.00
Asistența socială în caz de boli și invalidități (cod 68.10.05.02)	68.10.05	0.00	0.00	0.00	0.00	0.00	0.00	0.00	0.00	0.00
Asistența socială în caz de invaliditate	68.10.05.02	0.00	0.00	0.00	0.00	0.00	0.00	0.00	0.00	0.00
Creșe	68.10.11	0.00	0.00	0.00	0.00	0.00	0.00	0.00	0.00	0.00
Unități de asistență medico-socială	68.10.12	1 084.00	0.00	20.00	13.00	432.00	619.00	307.00	307.00	307.00
Alte cheltuieli în domeniul asigurărilor și asistenței sociale	68.10.50	0.00	0.00	0.00	0.00	0.00	0.00	0.00	0.00	0.00
Partea a IV-a SERVICII SI DEZVOLTARE PUBLICA, LOCUINTE, MEDIU SI APE	69.10	13 804.00	0.00	3 574.00	3 418.00	3 371.00	3 441.00	15 142.00	15 142.00	15 142.00
Locuințe, servicii și dezvoltare publică (cod 70.10.03+70.10.04+70.10.50)	70.10	13 804.00	0.00	3 574.00	3 418.00	3 371.00	3 441.00	15 142.00	15 142.00	15 142.00
Protecția mediului (cod 74.10.03+74.10.04+74.10.05)	74.10	0.00	0.00	0.00	0.00	0.00	0.00	0.00	0.00	0.00
Partea a V-a ACTIUNI ECONOMICE (cod 80.10+83.10+84.10+87.10)	79.10	0.00	0.00	0.00	0.00	0.00	0.00	0.00	0.00	0.00
CHELTUIELILE SECȚIUNII DE DEZVOLTARE (cod 50.10+59.10+63.10+69.10+79.10)	49.10	2 894.00	0.00	667.10	555.00	800.00	871.90	2 901.80	3 072.00	3 185.00
Partea I-a SERVICII PUBLICE GENERALE (cod 54.10+55.10)	50.10	0.00	0.00	0.00	0.00	0.00	0.00	0.00	0.00	0.00
Alte servicii publice generale (cod 54.10.10)	54.10	0.00	0.00	0.00	0.00	0.00	0.00	0.00	0.00	0.00
<i>Din total capitol:</i>		0.00	0.00	0.00	0.00	0.00	0.00	0.00	0.00	0.00
Servicii publice comunitare de evidență a persoanelor	54.10.10	0.00	0.00	0.00	0.00	0.00	0.00	0.00	0.00	0.00
Tranzacții privind datoria publică și împrumuturi	55.10	0.00	0.00	0.00	0.00	0.00	0.00	0.00	0.00	0.00
Partea a II-a APARARE, ORDINE PUBLICA SI SIGURANTA NATIONALA (cod 61.10)	59.10	0.00	0.00	0.00	0.00	0.00	0.00	0.00	0.00	0.00
Ordine publică și siguranță națională (cod 61.10.03+61.10.50)	61.10	0.00	0.00	0.00	0.00	0.00	0.00	0.00	0.00	0.00
Partea a III-a CHELTUIELI SOCIAL-CULTURALE (COD 65.10+66.10+67.10+68.10)	63.10	1 128.00	0.00	300.10	253.00	500.00	74.90	581.60	452.00	495.00
Învățământ (cod 65.10.03+65.10.04+65.10.05+65.10.07+65.10.11+65.10.50)	65.10	717.00	0.00	300.10	192.00	150.00	74.90	400.00	400.00	400.00
<i>Din total capitol:</i>		0.00	0.00	0.00	0.00	0.00	0.00	0.00	0.00	0.00
Învățământ prescolar și primar (COD 65.10.03.01+65.10.03.02)	65.10.03	51.00	0.00	15.00	36.00	0.00	0.00	0.00	0.00	0.00

DENUMIREA INDICATORILOR	Cod indicator	PREVEDERI ANUALE		PREVEDERI TRIMESTRIALE				Estiman		
		TOTAL	din care credite bugetare destinate stingerii plășilor restante	Trim.I	Trim.II	Trim.III	Trim.IV	2017	2018	2019
Învățământ prescolar	65.10.03.01	0.00	0.00	0.00	0.00	0.00	0.00	0.00	0.00	0.00
Învățământ primar	65.10.03.02	51.00	0.00	15.00	36.00	0.00	0.00	0.00	0.00	0.00
Învățământ secundar (cod 65.10.04.01 la cod 65.10.04.03)	65.10.04	116.00	0.00	80.00	36.00	0.00	0.00	0.00	0.00	0.00
Învățământ secundar superior	65.10.04.02	60.00	0.00	60.00	0.00	0.00	0.00	0.00	0.00	0.00
Sanatate (cod 66.10.06+66.10.08+66.10.50)	66.10	0.00	0.00	0.00	0.00	0.00	0.00	0.00	0.00	0.00
Cultura, recreere și religie (67.10.03+67.10.05+67.10.50)	67.10	205.00	0.00	0.00	61.00	144.00	0.00	181.60	52.00	95.00
Asigurări și asistență socială (cod 68.10.04+68.10.05+68.10.11+68.10.12+68.10.50)	68.10	206.00	0.00	0.00	0.00	206.00	0.00	0.00	0.00	0.00
<i>Din total capitol:</i>		0.00	0.00	0.00	0.00	0.00	0.00	0.00	0.00	0.00
Asistență acordată persoanelor în vârstă	68.10.04	0.00	0.00	0.00	0.00	0.00	0.00	0.00	0.00	0.00
Asistență socială în caz de boli și invalidități (cod 68.10.05.02)	68.10.05	0.00	0.00	0.00	0.00	0.00	0.00	0.00	0.00	0.00
Asistență socială în caz de invaliditate	68.10.05.02	0.00	0.00	0.00	0.00	0.00	0.00	0.00	0.00	0.00
Creșe	68.10.11	0.00	0.00	0.00	0.00	0.00	0.00	0.00	0.00	0.00
Unități de asistență medico-socială	68.10.12	206.00	0.00	0.00	0.00	206.00	0.00	0.00	0.00	0.00
Alte cheltuieli în domeniul asigurărilor și asistenței sociale	68.10.50	0.00	0.00	0.00	0.00	0.00	0.00	0.00	0.00	0.00
Partea a IV-a SERVICII ȘI DEZVOLTARE PUBLICĂ, LOCUINTE, MEDIU ȘI APE (cod 70.10+74.10)	69.10	1 766.00	0.00	367.00	302.00	300.00	797.00	2 320.00	2 620.00	2 690.00
Locuințe, servicii și dezvoltare publică (cod 70.10.03+70.10.04+70.10.50)	70.10	1 766.00	0.00	367.00	302.00	300.00	797.00	2 320.00	2 620.00	2 690.00
Protecția mediului (cod 74.10.03+74.10.04+74.10.05)	74.10	0.00	0.00	0.00	0.00	0.00	0.00	0.00	0.00	0.00
Partea a V-a ACTIUNI ECONOMICE (cod 80.10+83.10+84.10+87.10)	79.10	0.00	0.00	0.00	0.00	0.00	0.00	0.00	0.00	0.00
Actiuni generale economice, comerciale și de muncă (cod 80.10.01)	80.10	0.00	0.00	0.00	0.00	0.00	0.00	0.00	0.00	0.00
Agricultură, silvicultură, piscicultură și vanatoare (cod 83.10.03.07+83.10.03.30)	83.10	0.00	0.00	0.00	0.00	0.00	0.00	0.00	0.00	0.00
Transporturi (cod 84.10.50)	84.10	0.00	0.00	0.00	0.00	0.00	0.00	0.00	0.00	0.00
Alte acțiuni economice (cod 87.10.50)	87.10	0.00	0.00	0.00	0.00	0.00	0.00	0.00	0.00	0.00
VII. REZERVE, EXCEDENT / DEFICIT	96.02	0.00	0.00	0.00	0.00	0.00	0.00	0.00	0.00	0.00
EXCEDENT (cod 00.01-49.10)	98.02	0.00	0.00	0.00	0.00	0.00	0.00	0.00	0.00	0.00
DEFICIT ¹⁾ (cod 49.10-00.01)	99.02	0.00	0.00	0.00	0.00	0.00	0.00	0.00	0.00	0.00

1) finanțat din excedentul anilor precedenți

NOTA: - Fiecare capitol, subcapitol și paragraf de cheltuieli se detaliază în mod corespunzător, conform clasificărilor

ORDONATOR PRINCIPAL DE CREDITE,

DANIEL BALUȚĂ



PREȘEDINTE DE ȘEDINȚĂ,

ȘTEFĂNEL DAN MARIN



DIRECTOR EXECUTIV,

CEZAR GEORGE CIOCLEA



Intocmit,
Alexandrina Tudor



DENUMIREA INDICATORILOR	Cod indicator	PREVEDERI ANUALE			PREVEDERI TRIMESTRIALE				Estimari		
		TOTAL	din care credite bugetare destinate stingerii plăților restante	Trim.I	Trim.II	Trim.III	Trim.IV	2017	2018	2019	
Camine culturale	67.10.03.07	0.00									
Universități populare	67.10.03.09	0.00									
Presa	67.10.03.10	0.00									
Edituri	67.10.03.11	0.00									
Grădini botanice	67.10.03.15	0.00									
Alte servicii culturale	67.10.03.30	337.00	0.00	6.43	74.89	213.98	41.70	373.00	403.00	449.00	
Servicii recreative și sportive (cod 67.10.05.01)	67.10.05	0.00	0.00	0.00	0.00	0.00	0.00				
Sport	67.10.05.01	0.00									
Alte servicii în domeniile culturii, recreerii și religiei	67.10.50	0.00									
Asigurări și asistență socială (cod 68.10.04+68.10.05+68.10.11+68.10.12+68.10.50)	68.10	1 940.00	0.00	300.00	183.00	788.00	689.00	972.00	972.00	972.00	
Din total capitol:		0.00									
Asistență acordată persoanelor în vârstă	68.10.04	650.00	0.00	280.00	150.00	150.00	70.00	665.00	665.00	665.00	
Asistență socială în caz de boli și invalidități (cod 68.10.05.02)	68.10.05	0.00	0.00	0.00	0.00	0.00	0.00				
Asistență socială în caz de invaliditate	68.10.05.02	0.00	0.00	0.00	0.00	0.00	0.00				
Creșe	68.10.11	0.00	0.00	0.00	0.00	0.00	0.00				
Unități de asistență medico-socială	68.10.12	1 290.00	0.00	20.00	13.00	638.00	619.00	307.00	307.00	307.00	
Alte cheltuieli în domeniul asigurărilor și asistenței sociale	68.10.50	0.00	0.00	0.00	0.00	0.00	0.00				
Partea a IV-a SERVICII SI DEZVOLTARE PUBLICA, LOCUINTE, MEDIU SI APE (cod 70.10+74.10)											
Locuințe, servicii și dezvoltare publică (cod 70.10.03+70.10.04+70.10.50)	70.10	0.00	0.00	0.00	0.00	0.00	0.00				
Protecția mediului (cod 74.10.03+74.10.04+74.10.05)	74.10	0.00	0.00	0.00	0.00	0.00	0.00				
Partea a V-a ACTIUNI ECONOMICE (cod 80.10+83.10+84.10+87.10)											
Acțiuni economice, comerciale și de muncă (cod 80.10.01)	80.10	0.00	0.00	0.00	0.00	0.00	0.00	0.00	0.00	0.00	
Agricultură, silvicultură, piscicultură și vânătoare (cod 83.10.03.07+83.10.03.30)	83.10	0.00	0.00	0.00	0.00	0.00	0.00				
Transporturi (cod 84.10.50)	84.10	0.00	0.00	0.00	0.00	0.00	0.00				
Alte acțiuni economice (cod 87.10.50)	87.10	0.00	0.00	0.00	0.00	0.00	0.00				
VII. REZERVE, EXCEDENT / DEFICIT	96.02	0.00									
EXCEDENT (cod 00.01-49.10)	98.02	0.00									
DEFICIT ¹⁾ (cod 49.10-00.01)	99.02	0.00									
CHELTUIELILE SECȚIUNII DE FUNCȚIONARE (cod 50.10+59.10+63.10+69.10+79.10)	49.10	21 225.33	0.00	5 915.37	5 619.41	3 501.48	6 189.07	22 086.78	22 286.34	22 509.19	
Partea I-a SERVICII PUBLICE GENERALE (cod 54.10+55.10)	50.10	0.00	0.00	0.00	0.00	0.00	0.00				
Alte servicii publice generale (cod 54.10.10)	54.10	0.00	0.00	0.00	0.00	0.00	0.00				
Din total capitol:		0.00									
Servicii publice comunitare de evidență a persoanelor	54.10.10	0.00									
Tranzacții privind datoria publică și împrumuturi	55.10	0.00									
Partea a II-a APARARE, ORDINE PUBLICA SI SIGURANTA NATIONALA (cod 61.10)	59.10	0.00	0.00	0.00	0.00	0.00	0.00				
Ordine publică și siguranță națională (cod 61.10.03+61.10.50)	61.10	0.00	0.00	0.00	0.00	0.00	0.00				
Partea a III-a CHELTUIELI SOCIAL-CULTURALE (COD 65.10+66.10+67.10+68.10)	63.10	21 225.33	0.00	5 915.37	5 619.41	3 501.48	6 189.07	22 086.78	22 286.34	22 509.19	
Învățământ (cod 65.10.03+65.10.04+65.10.05+65.10.07+65.10.11+65.10.50)	65.10	19 359.33	0.00	5 608.94	5 442.52	2 849.50	5 458.37	20 741.78	20 911.34	21 088.19	
Din total capitol:		0.00									
Învățământ prescolar și primar (COD 65.10.03.01+65.10.03.02)	65.10.03	14 988.99	0.00	4 270.06	4 153.34	2 202.74	4 362.85	15 750.00	15 850.00	15 950.00	
Învățământ prescolar	65.10.03.01	14 458.69		4 268.06	4 119.34	2 093.32	3 977.97	15 750.00	15 850.00	15 950.00	
Învățământ primar	65.10.03.02	530.30		2.00	34.00	109.42	384.88				
Învățământ secundar (cod 65.10.04.01 la cod 65.10.04.03)	65.10.04	3 737.90	0.00	1 064.19	1 231.43	496.76	945.52	4 221.91	4 248.28	4 277.39	

DENUMIREA INDICATORILOR	Cod indicator	PREVEDERI ANUALE		PREVEDERI TRIMESTRIALE				Estimari		
		TOTAL	din care credite bugetare destinate stingerii plăților restante	Trim.I	Trim.II	Trim.III	Trim.IV	2017	2018	2019
Asistenta acordata persoanelor in varsta	68.10.04	0.00								
Asistenta sociala in caz de boli si invaliditati (cod 68.10.05.02)	68.10.05	0.00	0.00	0.00	0.00	0.00	0.00			
Asistenta sociala in caz de invaliditate	68.10.05.02	0.00								
Crese	68.10.11	0.00								
Unitati de asistenta medico-sociale	68.10.12	206.00				206.00				
Alte cheltuieli in domeniul asigurarilor si asistentei sociale	68.10.50	0.00								
Partea a IV-a SERVICII SI DEZVOLTARE PUBLICA, LOCUINTE, MEDIU SI APE (cod 70.10+74.10)	69.10	0.00	0.00	0.00	0.00	0.00	0.00			
Locuinte, servicii si dezvoltare publica (cod 70.10.03+70.10.04+70.10.50)	70.10	0.00	0.00	0.00	0.00	0.00	0.00			
Protectia mediului (cod 74.10.03+74.10.04+74.10.05)	74.10	0.00	0.00	0.00	0.00	0.00	0.00			
Partea a V-a ACTIUNI ECONOMICE (cod 80.10+83.10+84.10+87.10)	79.10	0.00	0.00	0.00	0.00	0.00	0.00			
Actiuni generale economice, comerciale si de munca (cod 80.10.01)	80.10	0.00	0.00	0.00	0.00	0.00	0.00			
Agricultura, silvicultura, piscicultura si vanatoare (cod 83.10.03.07+83.10.03.30)	83.10	0.00	0.00	0.00	0.00	0.00	0.00			
Transporturi (cod 84.10.50)	84.10	0.00	0.00	0.00	0.00	0.00	0.00			

ORDONATOR PRINCIPAL DE CREDITE,

DANIEL BALUȚĂ


PREȘEDINTE DE ȘEDINȚĂ

ȘTEFANEL DAN MARIN


DIRECTOR EXECUTIV,

CEZAR GEORGE CIOCLEA


Întocmit,
 Alexandrina Tudor


**TUD**

ativ-teritorială: _____

HCL 51 / 29.09.2016

**BUGETUL LOCAL DETALIIAT LA CHELTUIELI
PE CAPITOLE, SUBCAPITOLE ȘI PARAGRAFE PE ANUL 2016 ȘI ESTIMĂRI PENTRU ANII 2017-2019**

- mii lei -

DENUMIREA INDICATORILOR	Cod indicator	Buget 2016						Estimari		
		PREVEDERI ANUALE		PREVEDERI TRIMESTRIALE				2017	2018	2019
		TOTAL	din care credite bugetare destinate stingerii plăților restante	Trim I	Trim II	Trim III	Trim IV			
TOTAL CHELTUIELI (cod 50.02+59.02+63.02+70.02+74.02+79.02)	49.02	554 795.00	11.43	102 922.01	125 624.22	240 597.81	85 650.96	491 788.68	487 816.21	490 779.76
Partea I-a SERVICII PUBLICE GENERALE (cod 51.02+54.02+55.02+56.02)	50.02	80 404.67		14 069.63	15 108.23	32 089.34	19 137.47	70 832.00	62 946.00	63 194.00
Autoritati publice si actiuni externe (cod 51.02.01)	51.02	63 698.67		10 294.13	11 550.30	24 109.27	17 744.97	54 349.00	46 454.00	46 692.00
Din total capitol:										
Autoritati executive si legislative (cod 51.02.01.03)	51.02.01	63 698.67		10 294.13	11 550.30	24 109.27	17 744.97	54 349.00	46 454.00	46 692.00
Autorități executive	51.02.01.03	63 698.67		10 294.13	11 550.30	24 109.27	17 744.97	54 349.00	46 454.00	46 692.00
Alte servicii publice generale (cod 54.02.05 la 54.02.07+54.02.10+54.02.50)	54.02	4 106.00		812.50	810.00	1 591.00	892.50	4 083.00	4 092.00	4 102.00
Din total capitol:										
Fond de rezerva bugetara la dispozitia autoritatilor locale	54.02.05	240.00				240.00		240.00	240.00	240.00
Fond pentru garantarea împrumuturilor externe, contractate/garantate de stat	54.02.06									
Fond pentru garantarea împrumuturilor externe, contractate/garantate de administrațiile publice locale	54.02.07									
Servicii publice comunitare de evidență a persoanelor	54.02.10	3 704.00		812.50	675.00	1 324.00	892.50	3 843.00	3 852.00	3 862.00
Alte servicii publice generale	54.02.50	162.00			135.00	27.00				
Tranzacții privind datoria publică și împrumuturi	55.02	12 600.00		2 963.00	2 747.93	6 389.07	500.00	12 400.00	12 400.00	12 400.00
Transferuri cu caracter general între diferite nivele ale administrației cod 56.02.06+56.02.07+56.02.09)	56.02									
Din total capitol:										
Transferuri din bugetele consiliilor județene pentru finanțarea centrelor pentru protecția copilului	56.02.06									

DENUMIREA INDICATORILOR	Cod indicator	Buget 2016						Estimari		
		PREVEDERI ANUALE		PREVEDERI TRIMESTRIALE				2017	2018	2019
		TOTAL	din care credite bugetare destinate stingerii plăților restante	Trim I	Trim II	Trim III	Trim IV			
Transferuri din bugetele locale pentru institutiile de asistenta sociala pentru persoanele cu handicap	56.02.07									
Transferuri din bugetele locale către bugetul fondului de asigurări sociale de sănătate	56.02.09									
Partea a II-a APARARE, ORDINE PUBLICA SI SIGURANTA NATIONALA (cod 60.02+61.02)	59.02	26 517.13		4 460.53	5 313.09	10 896.01	5 847.50	25 949.00	26 961.00	28 070.00
Aparare (cod 60.02.02)	60.02	450.00		50.53	46.09	216.38	137.00	450.00	450.00	450.00
Din total capitol:										
Aparare nationala	60.02.02	450.00		50.53	46.09	216.38	137.00	450.00	450.00	450.00
Ordine publica si siguranta nationala (cod 61.02.03+61.02.05+61.02.50)	61.02	26 067.13		4 410.00	5 267.00	10 679.63	5 710.50	25 499.00	26 511.00	27 620.00
Din total capitol:										
Ordine publica (cod 61.02.03.04)	61.02.03	25 600.00		4 410.00	5 254.00	10 384.00	5 552.00	24 990.00	25 988.00	27 083.00
Politie locala	61.02.03.04	25 600.00		4 410.00	5 254.00	10 384.00	5 552.00	24 990.00	25 988.00	27 083.00
Protectie civila și protecția contra incendiilor (protecție civilă nonmilitară)	61.02.05	467.13			13.00	295.63	158.50	509.00	523.00	537.00
Alte cheltuieli în domeniul ordinii publice și siguranței naționale	61.02.50									
Partea a III-a CHELTUIELI SOCIAL-CULTURALE (cod 65.02+66.02+67.02+68.02)	63.02	358 524.61	11.43	74 796.09	87 280.89	149 419.14	47 028.49	344 344.68	347 078.21	348 511.76
Învățământ (cod 65.02.03 la 65.02.05+65.02.07+65.02.11+65.02.50)	65.02	180 461.70	11.43	42 298.42	43 507.02	82 930.25	11 726.01	189 198.52	190 223.02	191 029.02
Din total capitol:		180 107.70	11.43	42 298.42	43 507.02	82 576.25	11 726.01	189 198.52	190 223.02	191 029.02
Învățământ prescolar si primar (cod 65.02.03.01+65.02.03.02)	65.02.03	69 120.02	2.69	16 266.92	15 980.87	31 347.66	5 524.57	74 660.00	74 604.00	75 002.00
Învățământ prescolar	65.02.03.01	38 238.29	2.69	8 280.17	8 438.97	18 591.09	2 928.06	41 294.00	41 041.00	41 323.00
Învățământ primar	65.02.03.02	30 881.73		7 986.75	7 541.90	12 756.57	2 596.51	33 366.00	33 563.00	33 679.00
Învățământ secundar (cod 65.02.04.01 la 65.02.04.03)	65.02.04	98 604.80	8.74	23 302.37	24 767.93	44 868.79	5 665.71	103 374.00	104 393.00	104 780.00
Învățământ secundar inferior	65.02.04.01	51 160.01		12 037.78	13 197.41	22 881.55	3 043.27	51 267.00	51 681.00	51 926.00
Învățământ secundar superior	65.02.04.02	47 326.55	8.74	11 234.41	11 537.56	21 932.14	2 622.44	51 965.00	52 570.00	52 712.00
Învățământ profesional	65.02.04.03	118.24		30.18	32.96	55.10		142.00	142.00	142.00
Învățământ postliceal	65.02.05	126.60		35.52	5.27	85.81		91.15	92.15	93.15
Învățământ nedefinit prin nivel (cod 65.02.07.04)	65.02.07	12 256.28		2 693.61	2 752.95	6 273.99	535.73	11 073.37	11 133.87	11 153.87
Învățământ special	65.02.07.04	12 256.28		2 693.61	2 752.95	6 273.99	535.73	11 073.37	11 133.87	11 153.87
Servicii auxiliare pentru educatie (cod 65.02.11.03+65.02.11.30)	65.02.11									

DENUMIREA INDICATORILOR	Cod indicator	Buget 2016						Estimari			
		PREVEDERI ANUALE		PREVEDERI TRIMESTRIALE				2017	2018	2019	
		TOTAL	din care credite bugetare destinate stingerii plăților restante	Trim I	Trim II	Trim III	Trim IV				
Internate si cantine pentru elevi	65.02.11.03										
Alte servicii auxiliare	65.02.11.30										
Alte cheltuieli în domeniul învățământului	65.02.50	354.00				354.00					
Sanatate (cod 66.02.06+66.02.08+66.02.50)	66.02	1 096.00			206.00	231.31	333.69	325.00	1 122.00	1 122.00	1 122.00
Din total capitol:											
Servicii medicale in unitati sanitare cu paturi (cod 66.02.06.01+66.02.06.03)	66.02.06	951.00			193.00	215.00	255.00	288.00	977.00	977.00	977.00
Spitale generale	66.02.06.01										
Unități medico-sociale	66.02.06.03	951.00			193.00	215.00	255.00	288.00	977.00	977.00	977.00
Servicii de sanatate publica	66.02.08										
Alte cheltuieli in domeniul sanatatii (cod 66.02.50.50)	66.02.50	145.00			13.00	16.31	78.69	37.00	145.00	145.00	145.00
Alte institutii si actiuni sanitare	66.02.50.50	145.00			13.00	16.31	78.69	37.00	145.00	145.00	145.00
Cultura, recreere si religie (cod 67.02.03+67.02.05+67.02.06+67.02.50)	67.02	50 237.91			3 055.28	10 857.85	24 951.30	11 373.48	19 869.16	20 161.19	20 594.74
Din total capitol:											
Servicii culturale (cod 67.02.03.02 la 67.02.03.08+67.02.03.12+67.02.03.30)	67.02.03	3 113.68			530.50	753.89	675.81	1 153.48	4 069.16	4 361.19	4 794.74
Biblioteci publice comunale, orasenesti, municipale	67.02.03.02										
Muzee	67.02.03.03										
Institutii publice de spectacole si concerte	67.02.03.04										
Scoli populare de arta si meserii	67.02.03.05										
Case de cultura	67.02.03.06										
Camine culturale	67.02.03.07										
Centre pentru conservarea si promovarea culturii traditionale	67.02.03.08										
Consolidarea si restaurarea monumentelor istorice	67.02.03.12										
Alte servicii culturale	67.02.03.30	3 113.68			530.50	753.89	675.81	1 153.48	4 069.16	4 361.19	4 794.74
Servicii recreative si sportive (cod 67.02.05.01 la 67.02.05.03)	67.02.05	46 904.23			2 524.78	10 103.96	24 275.49	10 000.00	15 800.00	15 800.00	15 800.00
Sport	67.02.05.01										
Tineret	67.02.05.02										
Intretinere gradini publice, parcuri, zone verzi, baze sportive si de agrement	67.02.05.03	46 904.23			2 524.78	10 103.96	24 275.49	10 000.00	15 800.00	15 800.00	15 800.00
Servicii religioase	67.02.06										

DENUMIREA INDICATORILOR	Cod indicator	Buget 2016						Estimari		
		PREVEDERI ANUALE		PREVEDERI TRIMESTRIALE				2017	2018	2019
		TOTAL	din care credite bugetare destinate stingerii plăților restante	Trim I	Trim II	Trim III	Trim IV			
Alte servicii în domeniile culturii, recreerii și religiei	67.02.50	220.00					220.00			
Asigurari și asistență socială (cod 68.02.04+68.02.05+68.02.06+68.02.10+68.02.11+68.02.12+68.02.15+68.02.50)	68.02	126 729.00		29 236.39	32 684.71	41 203.90	23 604.00	134 155.00	135 572.00	135 766.00
Din total capitol:										
Asistență acordată persoanelor în vârstă	68.02.04	6 300.00		1 419.00	1 549.00	2 317.00	1 015.00	6 848.00	8 265.00	8 459.00
Asistență socială în caz de boli și invalidități (cod 68.02.05.02)	68.02.05	56 362.00		13 994.76	14 496.49	16 271.75	11 599.00	55 443.00	55 443.00	55 443.00
Asistență socială în caz de invaliditate	68.02.05.02	56 362.00		13 994.76	14 496.49	16 271.75	11 599.00	55 443.00	55 443.00	55 443.00
Asistență socială pentru familie și copii	68.02.06	4 339.00		762.99	707.70	2 015.31	853.00	14 831.00	14 831.00	14 831.00
Ajutoare pentru locuințe	68.02.10									
Creșe	68.02.11	9 201.00		2 695.38	2 185.81	3 079.81	1 240.00	9 378.00	9 378.00	9 378.00
Unități de asistență medico-socială	68.02.12	2 384.00		525.00	542.00	619.00	698.00	2 400.00	2 400.00	2 400.00
Prevenirea excluderii sociale (cod 68.02.15.01+68.02.15.02)	68.02.15	10 070.28		595.20	3 802.35	4 654.73	1 018.00	8 147.00	8 147.00	8 147.00
Ajutor social	68.02.15.01	10 070.28		595.20	3 802.35	4 654.73	1 018.00	8 147.00	8 147.00	8 147.00
Cantine de ajutor social	68.02.15.02									
Alte cheltuieli în domeniul asigurărilor și asistenței sociale (cod 68.02.50.50)	68.02.50	38 072.72		9 244.06	9 401.36	12 246.30	7 181.00	37 108.00	37 108.00	37 108.00
Alte cheltuieli în domeniul asistenței sociale	68.02.50.50	38 072.72		9 244.06	9 401.36	12 246.30	7 181.00	37 108.00	37 108.00	37 108.00
Partea a IV-a SERVICII ȘI DEZVOLTARE PUBLICĂ, LOCUINTE, MEDIU ȘI APE (cod 70.02+74.02)										
Locuințe, servicii și dezvoltare publică (cod 70.02.03+70.02.05 la 70.02.07+70.02.50)	70.02	8 144.79		221.38	691.79	5 860.12	1 371.50	5 663.00	5 831.00	6 004.00
Din total capitol:										
Locuințe (cod 70.02.03.01+70.02.03.30)	70.02.03	3 144.79		115.66	54.84	1 780.29	1 194.00	514.00	528.00	542.00
Dezvoltarea sistemului de locuințe	70.02.03.01									
Alte cheltuieli în domeniul locuințelor	70.02.03.30	3 144.79		115.66	54.84	1 780.29	1 194.00	514.00	528.00	542.00
Alimentare cu apă și amenajări hidrotehnice (cod 70.02.05.01+70.02.05.02)	70.02.05									
Alimentare cu apă	70.02.05.01									
Amenajări hidrotehnice	70.02.05.02									
Iluminat public și electrificări	70.02.06									
Alimentare cu gaze naturale în localități	70.02.07									
Alte servicii în domeniile locuințelor, serviciilor și dezvoltării comunitare	70.02.50	5 000.00		105.72	636.95	4 079.83	177.50	5 149.00	5 303.00	5 462.00

DENUMIREA INDICATORILOR	Cod indicator	Buget 2016						Estimari		
		PREVEDERI ANUALE		PREVEDERI TRIMESTRIALE				2017	2018	2019
		TOTAL	din care credite bugetare destinate stingerii plăților restante	Trim I	Trim II	Trim III	Trim IV			
Protectia mediului (cod 74.02.03+74.02.05+74.02.06)	74.02	31 186.00		4 523.04	7 404.96	13 092.00	6 166.00	29 000.00	29 000.00	29 000.00
Din total capitol:										
Reducerea și controlul poluării	74.02.03									
Salubritate si gestiunea deseurilor (cod 74.02.05.01+74.02.05.02)	74.02.05	31 171.00		4 523.04	7 404.96	13 092.00	6 151.00	29 000.00	29 000.00	29 000.00
Salubritate	74.02.05.01	31 171.00		4 523.04	7 404.96	13 092.00	6 151.00	29 000.00	29 000.00	29 000.00
Colectarea, tratarea si distrugerea deseurilor	74.02.05.02									
Canalizarea si tratarea apelor reziduale	74.02.06	15.00					15.00			
Partea a V-a ACTIUNI ECONOMICE (cod 80.02+81.02+83.02+84.02+87.02)	79.02	50 017.80		4 851.34	9 825.26	29 241.20	6 100.00	16 000.00	16 000.00	16 000.00
Actiuni generale economice, comerciale si de munca (cod 80.02.01+80.02.02)	80.02									
Din total capitol:										
Actiuni generale economice si comerciale (cod 80.02.01.06 + 80.02.01.09 + 80.02.01.10 + 80.02.01.30)	80.02.01									
Prevenire si combatere inundatii si gheturi	80.02.01.06									
Stimulare întreprinderi mici si mijlocii	80.02.01.09									
Programe de dezvoltare regionala si sociala	80.02.01.10									
Alte cheltuieli pentru actiuni generale economice si comerciale	80.02.01.30									
Actiuni generale de munca (cod 80.02.02.04)	80.02.02									
Masuri active pentru combaterea somajului	80.02.02.04									
Combustibili si energie (cod 81.02.06+81.02.07+81.02.50)	81.02									
Din total capitol:										
Energie termica	81.02.06									
Alti combustibili	81.02.07									
Alte cheltuieli privind combustibili si energia	81.02.50									
Agricultura, silvicultura, piscicultura si vanatoare (cod 83.02.03+83.02.50)	83.02									
Din total capitol:										
Agricultura (cod 83.02.03.03+83.02.03.07+83.02.03.30)	83.02.03									
Protectia plantelor și carantină fitosanitară	83.02.03.03									
Camere agricole	83.02.03.07									
Alte cheltuieli în domeniul agriculturii	83.02.03.30									

DENUMIREA INDICATORILOR	Cod indicator	Buget 2016						Estimari		
		PREVEDERI ANUALE		PREVEDERI TRIMESTRIALE				2017	2018	2019
		TOTAL	din care credite bugetare destinate stingerii plăților restante	Trim I	Trim II	Trim III	Trim IV			
Alte cheltuieli în domeniul agriculturii, silviculturii, pisciculturii și vanatorii	83.02.50									
Transporturi (cod 84.02.03+84.02.04+84.02.06+84.02.50)	84.02	50 017.80		4 851.34	9 825.26	29 241.20	6 100.00	16 000.00	16 000.00	16 000.00
Din total capitol:										
Transport rutier (cod 84.02.03.01 la 84.02.03.03)	84.02.03	50 017.80		4 851.34	9 825.26	29 241.20	6 100.00	16 000.00	16 000.00	16 000.00
Drumuri și poduri	84.02.03.01									
Transport în comun	84.02.03.02									
Strazi	84.02.03.03	50 017.80		4 851.34	9 825.26	29 241.20	6 100.00	16 000.00	16 000.00	16 000.00
Transport feroviar (cod 84.02.04.01)	84.02.04									
Transport pe calea ferată	84.02.04.01									
Transport aerian (cod 84.02.06.01+ 84.02.06.02)	84.02.06									
Aeroporturi	84.02.06.01									
Aviația civilă	84.02.06.02									
Alte cheltuieli în domeniul transporturilor	84.02.50									
Alte acțiuni economice (cod 87.02.01+87.02.03 la 87.02.05+87.02.50)	87.02									
Din total capitol:										
Fondul Român de Dezvoltare Socială	87.02.01									
Zone libere	87.02.03									
Turism	87.02.04									
Proiecte de dezvoltare multifuncționale	87.02.05									
Alte acțiuni economice	87.02.50									
Partea a-VII-a REZERVE, EXCEDENT / DEFICIT	96.02									
REZERVE	97.02									
EXCEDENT 98.02.96 + 98.02.97	98.02									
Excedentul secțiunii de funcționare	98.02.96									
Excedentul secțiunii de dezvoltare	98.02.97									
DEFICIT 1) 99.02.96 + 99.02.97	99.02									
Deficitul secțiunii de funcționare	99.02.96									
Deficitul secțiunii de dezvoltare	99.02.97									



DENUMIREA INDICATORILOR	Cod indicator	Buget 2016						Estimari		
		PREVEDERI ANUALE		PREVEDERI TRIMESTRIALE				2017	2018	2019
		TOTAL	din care credite bugetare destinate stingerii plăților restante	Trim I	Trim II	Trim III	Trim IV			
CHELTUIELILE SECȚIUNII DE FUNCȚIONARE (cod 50.02 + 59.02 + 63.02 + 70.02 + 74.02 + 79.02)	49.02 SF	494 493.65	3.31	102 522.23	116 870.06	200 616.29	74 485.07	462 437.68	466 741.21	469 159.76
Partea I-a SERVICII PUBLICE GENERALE (cod 51.02+54.02+55.02+56.02)	50.02	66 767.63		14 056.63	14 094.45	28 796.01	9 820.54	61 892.00	62 086.00	62 283.00
Autorități publice și acțiuni externe (cod 51.02.01)	51.02	50 297.33		10 281.13	10 536.52	21 051.64	8 428.04	45 669.00	45 854.00	46 042.00
Din total capitol:										
Autorități executive și legislative (cod 51.02.01.03)	51.02.01	50 297.33		10 281.13	10 536.52	21 051.64	8 428.04	45 669.00	45 854.00	46 042.00
Autorități executive	51.02.01.03	50 297.33		10 281.13	10 536.52	21 051.64	8 428.04	45 669.00	45 854.00	46 042.00
Alte servicii publice generale (cod 54.02.05 la 54.02.07+54.02.10+54.02.50)	54.02	3 870.30		812.50	810.00	1 355.30	892.50	3 823.00	3 832.00	3 841.00
Din total capitol:										
Fond de rezerva bugetara la dispozitia autoritatilor locale	54.02.05	240.00				240.00		240.00	240.00	240.00
Fond pentru garantarea împrumuturilor externe, contractate/garanate de stat	54.02.06									
Fond pentru garantarea împrumuturilor externe, contractate/garanate de administrațiile publice locale	54.02.07									
Servicii publice comunitare de evidență a persoanelor	54.02.10	3 468.30		812.50	675.00	1 088.30	892.50	3 583.00	3 592.00	3 601.00
Alte servicii publice generale	54.02.50	162.00			135.00	27.00				
Tranzacții privind datoria publică și împrumuturi	55.02	12 600.00		2 963.00	2 747.93	6 389.07	500.00	12 400.00	12 400.00	12 400.00
Transferuri cu caracter general între diferite nivele ale administrației (cod 56.02.06+56.02.07+56.02.09)	56.02									
Din total capitol:										
Transferuri din bugetele consiliilor județene pentru finanțarea centrelor pentru protecția copilului	56.02.06									
Transferuri din bugetele locale pentru instituțiile de asistență socială pentru persoanele cu handicap	56.02.07									
Transferuri din bugetele locale către bugetul fondului de asigurări sociale de sănătate	56.02.09									
Partea a II-a APARARE, ORDINE PUBLICA SI SIGURANTA NATIONALA (cod 60.02+61.02)	59.02	23 809.13		4 355.53	4 668.09	9 046.01	5 739.50	23 253.00	24 157.00	25 148.00
Aparare (cod 60.02.02)	60.02	450.00		50.53	46.09	216.38	137.00	450.00	450.00	450.00
Din total capitol:										
Aparare națională	60.02.02	450.00		50.53	46.09	216.38	137.00	450.00	450.00	450.00

DENUMIREA INDICATORILOR	Cod indicator	Buget 2016						Estimari		
		PREVEDERI ANUALE		PREVEDERI TRIMESTRIALE				2017	2018	2019
		TOTAL	din care credite bugetare destinate stingerii plăților restante	Trim I	Trim II	Trim III	Trim IV			
Ordine publica si siguranta nationala (cod 61.02.03+61.02.05+61.02.50)	61.02	23 359.13		4 305.00	4 622.00	8 829.63	5 602.50	22 803.00	23 707.00	24 698.00
Din total capitol:										
Ordine publica (cod 61.02.03.04)	61.02.03	23 000.00		4 305.00	4 609.00	8 534.00	5 552.00	22 294.00	23 184.00	24 161.00
Politie locala	61.02.03.04	23 000.00		4 305.00	4 609.00	8 534.00	5 552.00	22 294.00	23 184.00	24 161.00
Protectie civila și protecția contra incendiilor (protecție civilă nonmilitară)	61.02.05	359.13			13.00	295.63	50.50	509.00	523.00	537.00
Alte cheltuieli în domeniul ordinii publice și siguranței naționale	61.02.50									
Partea a III-a CHELTUIELI SOCIAL-CULTURALE (cod 65.02+66.02+67.02+68.02)	63.02	338 445.89	3.31	74 666.73	83 667.54	133 665.09	46 446.53	326 629.68	329 667.21	330 724.76
Invatamant (cod 65.02.03 la 65.02.05+65.02.07+65.02.11+65.02.50)	65.02	167 353.13	3.31	42 298.42	43 198.96	70 665.37	11 190.38	183 568.52	184 913.02	185 469.02
Din total capitol:		167 349.13	3.31	42 298.42	43 198.96	70 661.37	11 190.38	183 568.52	184 913.02	185 469.02
Învatamânt prescolar si primar (cod 65.02.03.01+65.02.03.02)	65.02.03	65 443.53	2.69	16 266.92	15 980.87	27 671.17	5 524.57	71 530.00	72 104.00	72 302.00
Învatamânt prescolar	65.02.03.01	34 561.80	2.69	8 280.17	8 438.97	14 914.60	2 928.06	38 164.00	38 541.00	38 623.00
Învatamânt primar	65.02.03.02	30 881.73		7 986.75	7 541.90	12 756.57	2 596.51	33 366.00	33 563.00	33 679.00
Învatamânt secundar (cod 65.02.04.01 la 65.02.04.03)	65.02.04	90 845.16	0.62	23 302.37	24 460.58	37 952.13	5 130.08	100 924.00	101 643.00	101 980.00
Învatamânt secundar inferior	65.02.04.01	46 469.46		12 037.78	13 197.41	18 540.63	2 693.64	50 967.00	51 281.00	51 526.00
Învatamânt secundar superior	65.02.04.02	44 257.46	0.62	11 234.41	11 230.21	19 356.40	2 436.44	49 815.00	50 220.00	50 312.00
Invatamant profesional	65.02.04.03	118.24		30.18	32.96	55.10		142.00	142.00	142.00
Învatamânt postliceal	65.02.05	126.60		35.52	5.27	85.81		91.15	92.15	93.15
Învatamânt nedefinit prin nivel (cod 65.02.07.04)	65.02.07	10 933.84		2 693.61	2 752.24	4 952.26	535.73	11 023.37	11 073.87	11 093.87
Învatamânt special	65.02.07.04	10 933.84		2 693.61	2 752.24	4 952.26	535.73	11 023.37	11 073.87	11 093.87
Servicii auxiliare pentru educatie (cod 65.02.11.03+65.02.11.30)	65.02.11									
Internate si cantine pentru elevi	65.02.11.03									
Alte servicii auxiliare	65.02.11.30									
Alte cheltuieli în domeniul învățământului	65.02.50	4.00				4.00				
Sanatate (cod 66.02.06+66.02.08+66.02.50)	66.02	1 096.00		206.00	231.31	333.69	325.00	1 122.00	1 122.00	1 122.00
Din total capitol:										
Servicii medicale in unitati sanitare cu paturi (cod 66.02.06.01+66.02.06.03)	66.02.06	951.00		193.00	215.00	255.00	288.00	977.00	977.00	977.00
Spitale generale	66.02.06.01									
Unități medico-sociale	66.02.06.03	951.00		193.00	215.00	255.00	288.00	977.00	977.00	977.00

**TUD**

DENUMIREA INDICATORILOR

DENUMIREA INDICATORILOR	Cod indicator	Buget 2016						Estimari		
		PREVEDERI ANUALE		PREVEDERI TRIMESTRIALE				2017	2018	2019
		TOTAL	din care credite bugetare destinate stingerii plăților restante	Trim I	Trim II	Trim III	Trim IV			
Servicii de sanatate publica	66.02.08									
Alte cheltuieli in domeniul sanatatii (cod 66.02.50.50)	66.02.50	145.00		13.00	16.31	78.69	37.00	145.00	145.00	145.00
Alte institutii si actiuni sanitare	66.02.50.50	145.00		13.00	16.31	78.69	37.00	145.00	145.00	145.00
Cultura, recreere si religie (cod 67.02.03+67.02.05+67.02.06+67.02.50)	67.02	49 185.48		2 989.08	10 350.67	24 518.58	11 327.15	18 551.16	18 827.19	19 134.74
Din total capitol:										
Servicii culturale (cod 67.02.03.02 la 67.02.03.08+67.02.03.12+67.02.03.30)	67.02.03	3 021.68		530.50	717.94	666.09	1 107.15	3 961.16	4 237.19	4 544.74
Biblioteci publice comunale, orasenesti, municipale	67.02.03.02									
Muzee	67.02.03.03									
Institutii publice de spectacole si concerte	67.02.03.04									
Scoli populare de arta si meserii	67.02.03.05									
Case de cultura	67.02.03.06									
Camine culturale	67.02.03.07									
Centre pentru conservarea si promovarea culturii traditionale	67.02.03.08									
Consolidarea si restaurarea monumentelor istorice	67.02.03.12									
Alte servicii culturale	67.02.03.30	3 021.68		530.50	717.94	666.09	1 107.15	3 961.16	4 237.19	4 544.74
Servicii recreative si sportive (cod 67.02.05.01 la 67.02.05.03)	67.02.05	45 943.80		2 458.58	9 632.73	23 852.49	10 000.00	14 590.00	14 590.00	14 590.00
Sport	67.02.05.01									
Tineret	67.02.05.02									
Intretinere gradini publice, parcuri, zone verzi, baze sportive si de agrement	67.02.05.03	45 943.80		2 458.58	9 632.73	23 852.49	10 000.00	14 590.00	14 590.00	14 590.00
Servicii religioase	67.02.06									
Alte servicii in domeniile culturii, recreerii si religiei	67.02.50	220.00					220.00			
Asigurari si asistenta sociala (cod 68.02.04+68.02.05+68.02.06+68.02.10+68.02.11+68.02.12+68.02.15+ 68.02.50)	68.02	120 811.28		29 173.23	29 886.60	38 147.45	23 604.00	123 388.00	124 805.00	124 999.00
Din total capitol:										
Asistenta acordata persoanelor in varsta	68.02.04	6 000.00		1 419.00	1 549.00	2 017.00	1 015.00	6 548.00	7 965.00	8 159.00
Asistenta sociala in caz de boli si invaliditati (cod 68.02.05.02)	68.02.05	56 362.00		13 994.76	14 496.49	16 271.75	11 599.00	55 443.00	55 443.00	55 443.00
Asistenta sociala in caz de invaliditate	68.02.05.02	56 362.00		13 994.76	14 496.49	16 271.75	11 599.00	55 443.00	55 443.00	55 443.00
Asistenta sociala pentru familie si copii	68.02.06	4 154.00		762.99	707.70	1 830.31	853.00	5 051.00	5 051.00	5 051.00

**TUD**

DENUMIREA INDICATORILOR

DENUMIREA INDICATORILOR	Cod indicator	Buget 2016						Estimari		
		PREVEDERI ANUALE		PREVEDERI TRIMESTRIALE				2017	2018	2019
		TOTAL	din care credite bugetare destinate stingerii plăților restante	Trim I	Trim II	Trim III	Trim IV			
Ajutoare pentru locuințe	68.02.10									
Creșe	68.02.11	9 201.00		2 695.38	2 185.81	3 079.81	1 240.00	9 278.00	9 278.00	9 278.00
Unități de asistență medico-sociale	68.02.12	2 384.00		525.00	542.00	619.00	698.00	2 400.00	2 400.00	2 400.00
Prevenirea excluderii sociale (cod 68.02.15.01+68.02.15.02)	68.02.15	5 322.28		532.04	1 004.24	2 768.00	1 018.00	8 147.00	8 147.00	8 147.00
Ajutor social	68.02.15.01	5 322.28		532.04	1 004.24	2 768.00	1 018.00	8 147.00	8 147.00	8 147.00
Cantine de ajutor social	68.02.15.02									
Alte cheltuieli in domeniul asigurarilor si asistentei sociale (cod 68.02.50.50)	68.02.50	37 388.00		9 244.06	9 401.36	11 561.58	7 181.00	36 521.00	36 521.00	36 521.00
Alte cheltuieli in domeniul asistentei sociale	68.02.50.50	37 388.00		9 244.06	9 401.36	11 561.58	7 181.00	36 521.00	36 521.00	36 521.00
Partea a IV-a SERVICII SI DEZVOLTARE PUBLICA, LOCUINTE, MEDIU SI APE (cod 70.02+74.02)										
Locuințe, servicii si dezvoltare publica (cod 70.02.03+70.02.05 la 70.02.07+70.02.50)	70.02	6 200.00		221.38	691.79	5 059.33	227.50	5 663.00	5 831.00	6 004.00
Din total capitol:										
Locuințe (cod 70.02.03.01+70.02.03.30)	70.02.03	1 200.00		115.66	54.84	979.50	50.00	514.00	528.00	542.00
Dezvoltarea sistemului de locuințe	70.02.03.01									
Alte cheltuieli in domeniul locuintelor	70.02.03.30	1 200.00		115.66	54.84	979.50	50.00	514.00	528.00	542.00
Alimentare cu apa si amenajari hidrotehnice (cod 70.02.05.01+70.02.05.02)	70.02.05									
Alimentare cu apa	70.02.05.01									
Amenajari hidrotehnice	70.02.05.02									
Iluminat public si electrificari	70.02.06									
Alimentare cu gaze naturale in localitati	70.02.07									
Alte servicii in domeniile locuintelor, serviciilor si dezvoltarii comuna	70.02.50	5 000.00		105.72	636.95	4 079.83	177.50	5 149.00	5 303.00	5 462.00
Protectia mediului (cod 74.02.03+74.02.05+74.02.06)	74.02	31 171.00		4 523.04	7 404.96	13 092.00	6 151.00	29 000.00	29 000.00	29 000.00
Din total capitol:										
Reducerea și controlul poluării	74.02.03									
Salubritate si gestiunea deseurilor (cod 74.02.05.01+74.02.05.02)	74.02.05	31 171.00		4 523.04	7 404.96	13 092.00	6 151.00	29 000.00	29 000.00	29 000.00
Salubritate	74.02.05.01	31 171.00		4 523.04	7 404.96	13 092.00	6 151.00	29 000.00	29 000.00	29 000.00
Colectarea, tratarea si distrugerea deseurilor	74.02.05.02									
Canalizarea si tratarea apelor reziduale	74.02.06									
Partea a V-a ACTIUNI ECONOMICE (cod 80.02+81.02+83.02+84.02+87.02)	79.02	28 100.00		4 698.92	6 343.23	10 957.85	6 100.00	16 000.00	16 000.00	16 000.00

DENUMIREA INDICATORILOR	Cod indicator	Buget 2016						Estimari		
		PREVEDERI ANUALE		PREVEDERI TRIMESTRIALE				2017	2018	2019
		TOTAL	din care credite bugetare destinate stingerii plăților restante	Trim I	Trim II	Trim III	Trim IV			
Actiuni generale economice, comerciale si de munca (cod 80.02.01)	80.02									
Din total capitol:										
Actiuni generale economice si comerciale (cod 80.02.01.06 + 80.02.01.09 + 80.02.01.10 + 80.02.01.30)	80.02.01									
Prevenire si combatere inundatii si gheturi	80.02.01.06									
Stimulare întreprinderi mici si mijlocii	80.02.01.09									
Programe de dezvoltare regionala si sociala	80.02.01.10									
Alte cheltuieli pentru actiuni generale economice si comerciale	80.02.01.30									
Combustibili si energii (cod 81.02.06+81.02.07+81.02.50)	81.02									
Din total capitol:										
Energie termica	81.02.06									
Alti combustibili	81.02.07									
Alte cheltuieli privind combustibili si energia	81.02.50									
Agricultura, silvicultura, piscicultura si vanatoare (cod 83.02.03+83.02.50)	83.02									
Din total capitol:										
Agricultura (cod 83.02.03.03+83.02.03.07+83.02.03.30)	83.02.03									
Protecția plantelor și carantină fitosanitară	83.02.03.03									
Camere agricole	83.02.03.07									
Alte cheltuieli în domeniul agriculturii	83.02.03.30									
Alte cheltuieli in domeniul agriculturii, silviculturii, pisciculturii si vanatorii	83.02.50									
Transporturi (cod 84.02.03+84.02.04+84.02.06+84.02.50)	84.02	28 100.00		4 698.92	6 343.23	10 957.85	6 100.00	16 000.00	16 000.00	16 000.00
Din total capitol:										
Transport rutier (cod 84.02.03.01 la 84.02.03.03)	84.02.03	28 100.00		4 698.92	6 343.23	10 957.85	6 100.00	16 000.00	16 000.00	16 000.00
Drumuri si poduri	84.02.03.01									
Transport în comun	84.02.03.02									
Strazi	84.02.03.03	28 100.00		4 698.92	6 343.23	10 957.85	6 100.00	16 000.00	16 000.00	16 000.00
Transport feroviar (cod 84.02.04.01)	84.02.04									
Transport pe calea ferata	84.02.04.01									
Transport aerian (cod 84.02.06.01+ 84.02.06.02)	84.02.06									
Aeroporturi	84.02.06.01									

**TUD**

DENUMIREA INDICATORILOR

DENUMIREA INDICATORILOR	Cod indicator	Buget 2016						Estimari		
		PREVEDERI ANUALE		PREVEDERI TRIMESTRIALE				2017	2018	2019
		TOTAL	din care credite bugetare destinate stingerii plășilor restante	Trim I	Trim II	Trim III	Trim IV			
Aviația civilă	84.02.06.02									
Alte cheltuieli în domeniul transporturilor	84.02.50									
Alte acțiuni economice (cod 87.02.01+87.02.03 la 87.02.05+87.02.50)	87.02									
Din total capitol:										
Fondul Român de Dezvoltare Socială	87.02.01									
Zone libere	87.02.03									
Turism	87.02.04									
Proiecte de dezvoltare multifuncționale	87.02.05									
Alte acțiuni economice	87.02.50									
Partea VII-a. REZERVE, EXCEDENT / DEFICIT	96.02									
REZERVE	97.02									
EXCEDENT 98.02.96	98.02									
Excedentul secțiunii de funcționare	98.02.96									
DEFICIT 99.02.96	99.02									
Deficitul secțiunii de funcționare	99.02.96									
CHELTUIELILE SECȚIUNII DE DEZVOLTARE (cod 50.02 + 59.02 + 63.02 + 70.02 + 74.02 + 79.02)	49.02	60 301.35	8.12	399.78	8 754.16	39 981.52	11 165.89	29 351.00	21 075.00	21 620.00
Partea I-a SERVICII PUBLICE GENERALE (cod 51.02+54.02)	50.02	13 637.04		13.00	1 013.78	3 293.33	9 316.93	8 940.00	860.00	911.00
Autorități publice și acțiuni externe (cod 51.02.01)	51.02	13 401.34		13.00	1 013.78	3 057.63	9 316.93	8 680.00	600.00	650.00
Din total capitol:										
Autorități executive și legislative (cod 51.02.01.03)	51.02.01	13 401.34		13.00	1 013.78	3 057.63	9 316.93	8 680.00	600.00	650.00
Autorități executive	51.02.01.03	13 401.34		13.00	1 013.78	3 057.63	9 316.93	8 680.00	600.00	650.00
Alte servicii publice generale (cod 54.02.05 la 54.02.07+54.02.10+54.02.50)	54.02	235.70				235.70		260.00	260.00	261.00
Din total capitol:										
Fond de rezerva bugetară la dispoziția autorităților locale	54.02.05									
Fond pentru garantarea împrumuturilor externe, contractate/garantate de stat	54.02.06									
Fond pentru garantarea împrumuturilor externe, contractate/garantate de administrațiile publice locale	54.02.07									
Servicii publice comunitare de evidență a persoanelor	54.02.10	235.70				235.70		260.00	260.00	261.00

**TUD**

DENUMIREA INDICATORILOR

Cod indicator

Buget 2016

Estimari

PREVEDERI ANUALE

PREVEDERI TRIMESTRIALE

TOTAL

din care credite
bugetare
destinate
stingerii plăților
restante

Trim I

Trim II

Trim III

Trim IV

2017

2018

2019

Alte servicii publice generale	54.02.50									
Partea a II-a APARARE, ORDINE PUBLICA SI SIGURANTA NATIONALA (cod 60.02+61.02)	59.02	2 708.00		105.00	645.00	1 850.00	108.00	2 696.00	2 804.00	2 922.00
Aparare (cod 60.02.02)	60.02									
Din total capitol:										
Aparare nationala	60.02.02									
Ordine publica si siguranta nationala (cod 61.02.03+61.02.05+61.02.50)	61.02	2 708.00		105.00	645.00	1 850.00	108.00	2 696.00	2 804.00	2 922.00
Din total capitol:										
Ordine publica (cod 61.02.03.04)	61.02.03	2 600.00		105.00	645.00	1 850.00		2 696.00	2 804.00	2 922.00
Politie locala	61.02.03.04	2 600.00		105.00	645.00	1 850.00		2 696.00	2 804.00	2 922.00
Protectie civila și protecția contra incendiilor (protecție civilă nonmilitară)	61.02.05	108.00					108.00			
Alte cheltuieli în domeniul ordinii publice și siguranței naționale	61.02.50									
Partea a III-a CHELTUIELI SOCIAL-CULTURALE (cod 65.02+66.02+67.02+68.02)	63.02	20 078.72	8.12	129.36	3 613.35	15 754.05	581.96	17 715.00	17 411.00	17 787.00
Invatamant (cod 65.02.03 la 65.02.05+65.02.07+65.02.11+65.02.50)	65.02	13 108.57	8.12		308.06	12 264.88	535.63	5 630.00	5 310.00	5 560.00
Din total capitol:		12 758.57	8.12		308.06	11 914.88	535.63	5 630.00	5 310.00	5 560.00
Învatamânt prescolar si primar (cod 65.02.03.01+65.02.03.02)	65.02.03	3 676.49				3 676.49		3 130.00	2 500.00	2 700.00
Învatamânt prescolar	65.02.03.01	3 676.49				3 676.49		3 130.00	2 500.00	2 700.00
Învatamânt primar	65.02.03.02									
Învatamânt secundar (cod 65.02.04.01 la 65.02.04.03)	65.02.04	7 759.64	8.12		307.35	6 916.66	535.63	2 450.00	2 750.00	2 800.00
Învatamânt secundar inferior	65.02.04.01	4 690.55				4 340.92	349.63	300.00	400.00	400.00
Învatamânt secundar superior	65.02.04.02	3 069.09	8.12		307.35	2 575.74	186.00	2 150.00	2 350.00	2 400.00
Invatamant profesional	65.02.04.03									
Învatamânt postliceal	65.02.05									
Învatamânt nedefinibil prin nivel (cod 65.02.07.04)	65.02.07	1 322.44				0.71	1 321.73	50.00	60.00	60.00
Învatamânt special	65.02.07.04	1 322.44				0.71	1 321.73	50.00	60.00	60.00
Servicii auxiliare pentru educatie (cod 65.02.11.03+65.02.11.30)	65.02.11									
Internate si cantine pentru elevi	65.02.11.03									
Alte servicii auxiliare	65.02.11.30									
Alte cheltuieli în domeniul învățământului	65.02.50	350.00				350.00				

**TUD**

DENUMIREA INDICATORILOR

DENUMIREA INDICATORILOR	Cod indicator	Buget 2016						Estimari		
		PREVEDERI ANUALE		PREVEDERI TRIMESTRIALE				2017	2018	2019
		TOTAL	din care credite bugetare destinate stingerii plăților restante	Trim I	Trim II	Trim III	Trim IV			
Sanatate (cod 66.02.06+66.02.08+66.02.50)	66.02									
Din total capitol:										
Servicii medicale in unitati sanitare cu paturi (cod 66.02.06.01+66.02.06.03)	66.02.06									
Spitale generale	66.02.06.01									
Unități medico-sociale	66.02.06.03									
Servicii de sanatate publica	66.02.08									
Alte cheltuieli in domeniul sanatatii (cod 66.02.50.50)	66.02.50									
Alte institutii si actiuni sanitare	66.02.50.50									
Cultura, recreere si religie (cod 67.02.03+67.02.05+67.02.06+67.02.50)	67.02	1 052.43		66.20	507.18	432.72	46.33	1 318.00	1 334.00	1 460.00
Din total capitol:										
Servicii culturale (cod 67.02.03.02 la 67.02.03.08+67.02.03.12+67.02.03.30)	67.02.03	92.00			35.95	9.72	46.33	108.00	124.00	250.00
Biblioteci publice comunale, orasenesti, municipale	67.02.03.02									
Muzee	67.02.03.03									
Instituti publice de spectacole si concerte	67.02.03.04									
Scoli populare de arta si meserii	67.02.03.05									
Case de cultura	67.02.03.06									
Camine culturale	67.02.03.07									
Centre pentru conservarea si promovarea culturii traditionale	67.02.03.08									
Consolidarea si restaurarea monumentelor istorice	67.02.03.12									
Alte servicii culturale	67.02.03.30	92.00			35.95	9.72	46.33	108.00	124.00	250.00
Servicii recreative si sportive (cod 67.02.05.01 la 67.02.05.03)	67.02.05	960.43		66.20	471.23	423.00		1 210.00	1 210.00	1 210.00
Sport	67.02.05.01									
Tineret	67.02.05.02									
Intretinere gradini publice, parcuri, zone verzi, baze sportive si de agrement	67.02.05.03	960.43		66.20	471.23	423.00		1 210.00	1 210.00	1 210.00
Servicii religioase	67.02.06									
Alte servicii în domeniile culturii, recreerii si religiei	67.02.50									
Asigurari si asistenta sociala (cod 68.02.04+68.02.05+68.02.06+68.02.10+68.02.11+68.02.12+68.02.15+ 68.02.50)	68.02	5 917.72		63.16	2 798.11	3 056.45		10 767.00	10 767.00	10 767.00

**TUD**

DENUMIREA INDICATORILOR

DENUMIREA INDICATORILOR	Cod indicator	Buget 2016						Estimari		
		PREVEDERI ANUALE		PREVEDERI TRIMESTRIALE				2017	2018	2019
		TOTAL	din care credite bugetare destinate stingerii plăților restante	Trim I	Trim II	Trim III	Trim IV			
Din total capitol:										
Asistenta acordata persoanelor in varsta	68.02.04	300.00				300.00		300.00	300.00	300.00
Asistenta sociala in caz de boli si invaliditati (cod 68.02.05.02)	68.02.05									
Asistenta sociala in caz de invaliditate	68.02.05.02									
Asistenta sociala pentru familie si copii	68.02.06	185.00				185.00		9 780.00	9 780.00	9 780.00
Ajutoare pentru locuinte	68.02.10									
Creșe	68.02.11							100.00	100.00	100.00
Unități de asistență medico-sociale	68.02.12									
Prevenirea excluderii sociale (cod 68.02.15.01+68.02.15.02)	68.02.15	4 748.00		63.16	2 798.11	1 886.73				
Ajutor social	68.02.15.01	4 748.00		63.16	2 798.11	1 886.73				
Cantine de ajutor social	68.02.15.02									
Alte cheltuieli in domeniul asigurarilor si asistentei sociale (cod 68.02.50.50)	68.02.50	684.72				684.72		587.00	587.00	587.00
Alte cheltuieli in domeniul asistentei sociale	68.02.50.50	684.72				684.72		587.00	587.00	587.00
Partea a IV-a SERVICII SI DEZVOLTARE PUBLICA, LOCUINTE, MEDIU SI APE (cod 70.02+74.02)										
Locuinte, servicii si dezvoltare publica (cod 70.02.03+70.02.05 la 70.02.07+70.02.50)	70.02	1 944.79				800.79	1 144.00			
Din total capitol:										
Locuinte (cod 70.02.03.01+70.02.03.30)	70.02.03	1 944.79				800.79	1 144.00			
Dezvoltarea sistemului de locuinte	70.02.03.01									
Alte cheltuieli in domeniul locuintelor	70.02.03.30	1 944.79				800.79	1 144.00			
Alimentare cu apa si amenajari hidrotehnice (cod 70.02.05.01+70.02.05.02)	70.02.05									
Alimentare cu apa	70.02.05.01									
Amenajari hidrotehnice	70.02.05.02									
Iluminat public si electrificari	70.02.06									
Alimentare cu gaze naturale in localitati	70.02.07									
Alte servicii în domeniile locuintelor, serviciilor si dezvoltarii comuna	70.02.50									
Protectia mediului (cod 74.02.03+74.02.05+74.02.06)	74.02	15.00					15.00			
Din total capitol:										
Reducerea și controlul poluării	74.02.03									
Salubritate si gestiunea deseurilor (cod 74.02.05.01+74.02.05.02)	74.02.05									

**TUD**

DENUMIREA INDICATORILOR

DENUMIREA INDICATORILOR	Cod indicator	Buget 2016						Estimari		
		PREVEDERI ANUALE		PREVEDERI TRIMESTRIALE				2017	2018	2019
		TOTAL	din care credite bugetare destinate stingerii plăților restante	Trim I	Trim II	Trim III	Trim IV			
Salubritate	74.02.05.01									
Colectarea, tratarea si distrugerea deseurilor	74.02.05.02									
Canalizarea si tratarea apelor reziduale	74.02.06	15.00				15.00				
Partea a V-a ACTIUNI ECONOMICE (cod 80.02+81.02+83.02+84.02+87.02)	79.02	21 917.80			152.42	3 482.03	18 283.35			
Actiuni generale economice, comerciale si de munca (cod 80.02.01+80.02.02)	80.02									
Din total capitol:										
Combustibili si energie (cod 81.02.06+81.02.07+81.02.50)	81.02									
Agricultura, silvicultura, piscicultura si vanatoare (cod 83.02.03+83.02.50)	83.02									
Din total capitol:										
Agricultura (cod 83.02.03.03+83.02.03.07+83.02.03.30)	83.02.03									
Protecția plantelor și carantină fitosanitară	83.02.03.03									
Camere agricole	83.02.03.07									
Alte cheltuieli în domeniul agriculturii	83.02.03.30									
Alte cheltuieli în domeniul agriculturii, silviculturii, pisciculturii si vanatorii	83.02.50									
Transporturi (cod 84.02.03+84.02.06+84.02.50)	84.02	21 917.80			152.42	3 482.03	18 283.35			
Din total capitol:										
Transport rutier (cod 84.02.03.01 la 84.02.03.03)	84.02.03	21 917.80			152.42	3 482.03	18 283.35			
Drumuri si poduri	84.02.03.01									
Transport în comun	84.02.03.02									
Strazi	84.02.03.03	21 917.80			152.42	3 482.03	18 283.35			
Transport aerian (cod 84.02.06.01+84.02.06.02)	84.02.06									
Aeroporturi	84.02.06.01									
Aviata civila	84.02.06.02									
Alte cheltuieli în domeniul transporturilor	84.02.50									
Alte actiuni economice (cod 87.02.01+87.02.03 la 87.02.05+87.02.50)	87.02									
Din total capitol:										
Partea VII-a. REZERVE, EXCEDENT / DEFICIT	96.02									
REZERVE	97.02									



DENUMIREA INDICATORILOR	Cod indicator	Buget 2016						Estimari		
		PREVEDERI ANUALE		PREVEDERI TRIMESTRIALE				2017	2018	2019
		TOTAL	din care credite bugetare destinate stingerii plăților restante	Trim I	Trim II	Trim III	Trim IV			
EXCEDENT 98.02.97	98.02									
Excedentul secțiunii de dezvoltare	98.02.97									
DEFICIT 1) 99.02.97	99.02									
Deficitul secțiunii de dezvoltare	99.02.97									

1) finantat din excedentul anilor precedenti
- Fiecare capitol, subcapitol și paragraf de cheltuieli se detaliază în mod corespunzător, conform clasificăției economice.

ORDONATOR PRINCIPAL DE CREDITE


PRIMAR
DANIEL BĂLUȚĂ



DIRECTOR EXECUTIV,
CEZAR GEORGE CIOCLEA



Șef Serviciu,
Viorica Ioniță



PREȘEDINTE DE ȘEDINȚĂ
ȘTEFĂNEL DAN MARIN




HOTĂRÂRE

privind rectificarea bugetului local al Sectorului 4 pe anul 2016

Consiliul Local al Sectorului 4,

Având în vedere :

- Expunerea de motive a Primarului Sectorului 4 al Municipiului București;
- Raportul de specialitate al Direcției Economice nr. P.6.2/ 5816 / 29.09.2016;

Văzând rapoartele comisiilor de specialitate ale Consiliului Local Sector 4;

Luând în considerare prevederile :

- art.8. litera (a) art.19 alin.(1) litera (a), art.20 alin .(1) litera (a), art.26, art.39 alin.(3), (4), (5), (6) și (8) art.45, art.46 din Legea nr.273/2006 privind finanțele publice locale modificată și completată;

În temeiul art. 45, alin. 2, lit. a), coroborat cu art. 81, alin. 2 lit. d) din Legea nr. 215/2001 privind administrația publică locală, republicată; cu modificările și completările ulterioare:

HOTĂRĂȘTE :

Art. 1. Bugetul de venituri si cheltuieli al Consiliului Local Sector 4, a fost aprobat atât la partea de venituri cât și la partea de cheltuieli, astfel :

- Bugetul local în sumă de **554.795,00 mii lei** conform **anexei nr. 1.**

Art. 2 . Se aprobă formularele 11 și 11/1 după cum urmează :

- Formularul 11 – **Anexa nr. 1.1** – Bugetul general al unității administrativ teritoriale pe anul 2016 și estimări pentru anii 2017-2019;

- Formularul 11/1 – **Anexa nr. 1.2; 1.3** – Bugetul local detaliat la cheltuieli pe capitole, subcapitole și paragrafe;

- Formularul 11/2 – **Anexa nr. 1.3, 1.4, 1.5, 1.6**– Bugetul instituțiilor publice și activităților finanțate parțial din venituri proprii pe capitole, subcapitole și paragrafe.



Art. 3. Se aprobă bugetul local al Consiliului Local Sector 4, atât la partea de venituri, cât și la partea de cheltuieli, conform anexelor care fac parte integrantă din prezenta hotărâre :

- **Anexa 2. - capitol bugetar 49.02** - Bugetul de venituri și cheltuieli (partea de cheltuieli), în valoare de **554.795,00 mii lei.**
- **Anexa 2.1 - capitol bugetar 51.02**
 - Anexa 2.1.1 - cap. 51.02.01
 - Anexa 2.1.2 - cap. 51.02.01.03D
 - Anexa 2.1.3 - cap. 51.02.01.03P
 - Anexa 2.1.4 - cap. 51.02.01.03DIT
- **Anexa 2.2 - capitol bugetar 54.02**
 - Anexa 2.2.1 - cap. 54.02.10D
- **Anexa 2.3 - capitol bugetar 55.02**
- **Anexa 2.4 - capitol bugetar 61.02**
 - Anexa 2.4.1 - cap.61.02.03
 - Anexa 2.4.2 - cap.61.02.03.04
 - Anexa 2.4.3 - cap.61.02.05
- **Anexa 2.5 - capitol bugetar 65.02**
 - Anexa 2.5.1 - cap.65.02.1
 - Anexa 2.5.2 - cap.65.02
 - Anexa 2.5.3 - cap.65.01
 - Anexa 2.5.4 - cap.65.01
 - Anexa 2.5.5 - cap.65.02.03.01
 - Anexa 2.5.6 - cap.65.02.03.02
 - Anexa 2.5.7 - cap.65.02.04.01
 - Anexa 2.5.8 - cap.65.02.04 US 2
 - Anexa 2.5.9 - cap.65.02.07.04DIT
 - Anexa 2.5.10 - cap.65.02.03.01
 - Anexa 2.5.11 - cap.65.02.03 US 2
 - Anexa 2.5.12 - cap.65.02.04.US1
 - Anexa 2.5.13 - cap.65.02.04 US2
 - Anexa 2.5.14 - cap.65.02.04.03
 - Anexa 2.5.15 - cap.65.02.US4
 - Anexa 2.5.16 - cap.65.02.05US
- **Autorități Publice și Acțiuni Externe**
 - Autorități Executive și Legislative
 - D.G.I.T.L Sector 4
 - Primăria Sector 4
 - Direcția Învățământ și Tineret
- **Alte Servicii Publice Generale**
 - Direcția Generală de Evidența a Persoanelor Sector 4
- **Dobânzi**
- **Ordine publică și siguranță națională**
 - Ordine Publică
 - Poliția Locală Sector 4
 - Protecție Civilă și Protecția Contra Incendiilor
- **Învățământ total**
 - centralizator
 - total învățământ
 - centralizator D.I.T.
 - centralizator U.S.
 - D.I.T. 1
 - D.I.T. 2
 - D.I.T. - învățământ secundar inferior
 - unități școlare 2
 - învățământ nedefinit prin nivel (special)
 - unități școlare 1
 - unități școlare 2
 - învățământ secundar inferior
 - învățământ secundar superior - unități școlare 2
 - învățământ profesional
 - învățământ nedefinit prin nivel - unități școlare
 - învățământ postliceal



- **Anexa 2.6 - capitol bugetar 67.02**
 - Anexa 2.6.1 - cap.67.02.03
 - Anexa 2.6.2 - cap.67.02.03.30
 - Anexa 2.6.3 - cap.67.02.05
 - Anexa 2.6.4 - cap.67.02.05.03P

 - Anexa 2.6.5 - cap.67.02.50
 - **Anexa 2.7 - capitol bugetar 68.02**
 - Anexa 2.7.1 - cap.68.02. AS
 - Anexa 2.7.2 - cap.68.02.AS.05.02
 - Anexa 2.7.3 - cap.68.02.AS.06.01
 - Anexa 2.7.4 - cap.68.02.11.
 - Anexa 2.7.5 - cap.68.02.AS.15.01
 - Anexa 2.7.6 - cap.68.02.AS.50

 - Anexa 2.7.7 - cap.68.02.12
 - **Anexa 2.8 - capitol bugetar 70.02**
 - Anexa 2.8.1 - cap.70.02.03
 - Anexa 2.8.2 - cap. 70.02.03.30
 - Anexa 2.8.3 - cap. 70.02.50

 - **Anexa 2.9 - capitol bugetar 74.02**
 - Anexa 2.9.1 - cap.74.02.05
 - Anexa 2.9.1.1- cap.74.02.05.01
 - Anexa 2.9.2 - cap. 74.02.06

 - **Anexa 2.10 - capitol bugetar 84.02**
 - Anexa 2.10.1- cap.84.02.03
 - Anexa 2.10.2- cap.84.02.03.03
- **Cultură recreere și religie**
 - Servicii culturale
 - Centrul Cultural pt UNESCO „N. Bălcescu”
 - Servicii recreative și sportive
 - Întreținere grădini publice, parcuri, zone verzi, baze sportive și de agrement PS 4
 - Alte servicii în domeniile culturii, recreerii și religiei

 - **Asigurări și asistență socială**
 - Asistență socială
 - Asistență socială în caz de invaliditate
 - Asistență socială pentru familie și copii
 - Creșe
 - Ajutor social
 - Alte cheltuieli în domeniul asigurărilor și asistenței sociale
 - Centrul medico-social „Sfântul Andrei”

 - **Locuințe, Servicii și Dezvoltare Publică**
 - Locuințe, servicii și dezvoltare publică
 - Alte cheltuieli în domeniul locuințelor
 - Alte servicii în domeniile locuințelor, serviciilor și dezvoltării comunale

 - **Protecția Mediului**
 - Salubritate și gestiunea deșeurilor
 - Salubritate
 - Canalizare și tratarea apelor reziduale

 - **Transporturi**
 - Transport rutier
 - Străzi

Art. 4. Se aprobă Listele de investiții aferente bugetului propriu al Primăriei Sectorului 4, conform anexelor care fac parte integrantă din prezenta hotărâre:

- anexa nr. 3. „Lista de investiții a Sectorului 4 al Municipiului București”;



- anexa nr. 3.1; 3.1.1. „Lista de investiții pe anul 2016” a Centrului Cultural pentru UNESCO „Nicolae Bălcescu”;
- anexa nr. 4.1; 4.1.1; 4.1.2; 4.1.3; 4.1.4. „Lista de investiții pe anul 2016” a Direcției de Învățământ și Tineret Sector 4;
- anexa nr. 4.2.; 4.2.1. „Lista de investiții pe anul 2016” a Direcției Generale de Poliție Locală Sector 4.

Art. 5. Se aprobă bugetul de venituri și cheltuieli, pentru activitățile finanțate parțial din venituri proprii, conform anexelor care fac parte integrantă din prezenta hotărâre, din care:

- **Anexa 5 - Autofinantate partial**
- **Anexa 5.1. - capitol bugetar 65.10 - Învățământ cheltuieli**
- Anexa 5.1.1 - cap. 65.10.03.01 - Învățământ preșcolar
- Anexa 5.1.2 - cap. 65.10.03.02 - Învățământ preșcolar
- Anexa 5.1.3 - cap. 65.10.04.01 - Învățământ primar
- Anexa 5.1.4 - cap. 65.10.04.02 - Învățământ secundar superior
- Anexa 5.1.5 - cap. 65.10.05 - Învățământ postliceal
- Anexa 5.1.6 - cap. 65.10.07.04 - Învățământ special
- **Anexa 5.2. - capitol bugetar 65.10 - Învățământ venituri**

Art. 6. Se aprobă bugetul de venituri și cheltuieli, pentru activitățile finanțate integral din venituri proprii, conform anexelor care fac parte integrantă din prezenta hotărâre, din care:

- **Anexa 6.1. - capitol bugetar 70.10.50 - Administrația piețelor**

Art. 7. Se aprobă bugetul creditelor externe, conform anexelor care fac parte integrantă din prezenta hotărâre:

- | - anexa nr. 7 | - Centralizator | Credite externe |
|---------------------|--|--|
| - anexa nr. 7.1. | - cap. 70.06. | Locuințe, servicii și dezvoltare publică |
| - anexa nr. 7.1.1 | - cap. 70.06.03 | Locuințe |
| - anexa nr. 7.1.1.1 | - cap. 70.06.03.01 | Dezvoltarea sistemului de locuințe |
| | - Direcția Piețe și Gestionare Activități Comerciale | |

Art. 8. Se aprobă virarea sumei de 5 000,00 mii lei ce reprezintă vărsăminte din Secțiunea de funcționare pentru Secțiunea de dezvoltare.



Art. 9. Prezenta hotărâre va fi dusă la îndeplinire de Ordonatorul Principal de Credite prin Direcția Economică din Aparatul de Specialitate al Primarului Sectorului 4, precum și de către instituțiile publice implicate, conform competențelor și comunicate de Serviciul Tehnic Consiliului Local și Documente Electorale.

Această hotărâre a fost adoptată în ședința ordinară a Consiliului Local al sectorului 4 din data de 29.09.2016.

PREȘEDINTE DE ȘEDINȚĂ,

Stefănel-Dan MARIN



Contrasemnează
Secretarul Sectorului 4

Gabriela ANGHELOIU

Nr. 51/29.09.2016



TUD
Formular: 11/02

ritorială: TOTAL CONSILIU LOCAL

HCL

29.09.2019

**BUGETUL INSTITUȚIILOR PUBLICE ȘI ACTIVITĂȚILOR FINANȚATE INTEGRAL SAU PARȚIAL DIN VENITURI PROPRII
DETALIAȚ LA VENITURI, PE CAPITOLE ȘI SUBCAPITOLE PE ANUL 2016 ȘI ESTIMĂRI PENTRU ANII 2017-2019 - VENITURI**

CAP 30.10 (Inclusiv Administrația Piețelor)

- mil lei -

DENUMIREA INDICATORILOR	Cod Indicator	TOTAL AN	Trim I	Trim II	Trim III	Trim IV	Estimari		
							2017	2018	2019
TOTAL VENITURI (cod 00.02+00.15+00.17+45.10)	00.01	37 923.33	10 532.87	9 612.88	7 548.49	10 229.09	39 368.78	39 848.34	40 110.19
I. VENITURI CURENTE (cod 00.03+00.12)	00.02	35 731.33	8 653.19	9 542.76	7 488.69	10 046.69	38 768.78	39 248.34	39 510.19
A. VENITURI FISCALE (cod 00.10)	00.03	0.00	0.00	0.00	0.00	0.00			
A4. IMPOZITE SI TAXE PE BUNURI SI SERVICII (cod 15.10)	00.10	0.00	0.00	0.00	0.00	0.00			
Taxe pe servicii specifice (cod 15.10.01)	15.10	0.00	0.00	0.00	0.00	0.00			
Impozit pe spectacole	15.10.01	0.00	0.00	0.00	0.00	0.00			
C. VENITURI NEFISCALE (cod 00.13+00.14)	00.12	35 731.33	8 653.19	9 542.76	7 488.69	10 046.69	38 768.78	39 248.34	39 510.19
C1. VENITURI DIN PROPRIETATE (cod 30.10)	00.13	15 302.00	3 661.60	3 724.30	3 725.80	4 190.30	16 567.00	16 867.00	16 937.00
Venituri din proprietate (cod 30.10.05+30.10.09+30.10.50)	30.10	15 302.00	3 661.60	3 724.30	3 725.80	4 190.30	16 567.00	16 867.00	16 937.00
Venituri din concesiuni si inchirieri	30.10.05	15 302.00	3 661.60	3 724.30	3 725.80	4 190.30	16 567.00	16 867.00	16 937.00
Venituri din utilizarea pasunilor comunale	30.10.09	0.00	0.00	0.00	0.00	0.00			
Alte venituri din proprietate	30.10.50	0.00	0.00	0.00	0.00	0.00			
C2. VANZARI DE BUNURI SI SERVICII (cod 33.10+34.10+35.10+36.10+37.10)	00.14	19 447.33	4 991.59	5 818.46	3 206.89	5 430.39	22 201.78	22 381.34	22 573.19
Venituri din prestari de servicii si alte activitati (cod 33.10.05+33.10.08+33.10.13+33.10.14+33.10.16+33.10.17+33.10.19+33.10.21+33.10.30 la 33.10.32+33.10.50)	33.10	19 360.05	4 850.09	5 703.58	3 218.59	5 587.79	21 901.78	22 081.34	22 273.19
Taxe si alte venituri in învățământ	33.10.05	15 677.01	4 113.51	4 443.74	2 450.39	4 669.37	17 290.87	17 457.56	17 618.30
Venituri din prestari de servicii	33.10.08	0.00	0.00	0.00	0.00	0.00	0.00	0.00	0.00
Contributia de intretinere a persoanelor asistate	33.10.13	957.00	371.00	231.00	231.00	124.00	665.00	665.00	665.00
Contributia elevilor si studentilor pentru internate, camine si cantine	33.10.14	1 677.32	96.32	758.78	277.50	544.72	2 570.00	2 660.00	2 660.00
Venituri din valorificarea produselor obtinute din activitatea proprie sau anexa	33.10.16	0.00	0.00	0.00	0.00	0.00			
Venituri din organizarea de cursuri de calificare si conversie profesionala, specializare si perfectionar	33.10.17	0.00	0.00	0.00	0.00	0.00			
Venituri din serbari si spectacole scolare, manifestari culturale, artistice si sportive	33.10.19	65.00	15.00	22.00	12.00	16.00	95.00	105.00	120.00
Venituri din contractele incheiate cu directiile de sanatate publica din sume alocate de la bugetul de s	33.10.30	0.00	0.00	0.00	0.00	0.00			
Alte venituri din prestari de servicii si alte activitati	33.10.50	983.72	254.26	248.06	247.70	233.70	1 280.91	1 193.78	1 209.89
Venituri din taxe administrative, eliberari permise (cod 34.10.50)	34.10	0.00	0.00	0.00	0.00	0.00			
Alte venituri din taxe administrative, eliberari permise	34.10.50	0.00	0.00	0.00	0.00	0.00			
Amenzi, penalitati si confiscari (cod 35.10.50)	35.10	0.00	0.00	0.00	0.00	0.00			
Alte amenzi, penalitati si confiscari	35.10.50	0.00	0.00	0.00	0.00	0.00			
Diverse venituri (cod 36.10.50)	36.10	1.00	0.00	0.00	1.00	0.00	300.00	300.00	300.00
Alte venituri	36.10.50	1.00	0.00	0.00	1.00	0.00	300.00	300.00	300.00
Transferuri voluntare, altele decât subvențiile (cod 37.10.01+37.10.03+37.10.04+37.10.50)	37.10	429.10	172.00	185.00	47.10	25.00			
Donații și sponsorizări	37.10.01	429.10	172.00	185.00	47.10	25.00			
Vărsăminte din secțiunea de funcționare pentru finanțarea secțiunii de dezvoltare a bugetului local	37.10.03	-2 694.00	-612.00	-559.00	-596.00	-927.00	-2 720.00	-3 020.00	-3 090.00
Vărsăminte din secțiunea de funcționare	37.10.04	2 694.00	612.00	559.00	596.00	927.00	2 720.00	3 020.00	3 090.00
Alte transferuri voluntare	37.10.50	0.00	0.00	0.00	0.00	0.00			
II. VENITURI DIN CAPITAL (cod 39.10)	00.15	0.00	0.00	0.00	0.00	0.00			
Venituri din valorificarea unor bunuri (cod 39.10.01+39.10.50)	39.10	0.00	0.00	0.00	0.00	0.00			
Venituri din valorificarea unor bunuri ale institutiilor publice	39.10.01	0.00	0.00	0.00	0.00	0.00			
Alte venituri din valorificarea unor bunuri	39.10.50	0.00	0.00	0.00	0.00	0.00			
III. OPERATIUNI FINANCIARE	00.16	3 031.18	1 849.18	0.00	756.00	426.00			
Incasari din rambursarea imprumuturilor acordate (cod 40.10.15+40.10.16)	40.10	3 031.18	1 849.18	0.00	756.00	426.00			
Sume utilizate din excedentul anului precedent pentru efectuarea de cheltuieli CF	40.10.15.01	2 831.18	1 849.18	0.00	556.00	426.00			
Sume utilizate de administratiile locale din excedentul anului precedent pt sect dezv	40.10.15.02	200			200				

DENUMIREA INDICATORILOR

DENUMIREA INDICATORILOR	Cod indicator	TOTAL AN	Trim I	Trim II	Trim III	Trim IV	Estimari		
							2017	2018	2019
SUBVENTII DE LA ALTE ADMINISTRATII (cod 43.10.09+43.10.10+43.10.14+43.10.15+43.10.16+43.10.17)	43.10	0.00	0.00	0.00	0.00	0.00			
Sume FEN postaderare in contul platilor efectuate si prefinantari (cod 45.10.01 la 45.10.05 +45.10.07+45.10.08+45.10.15+45.10.16+45.10.17+45.10.18)	45.10	0.00	0.00	0.00	0.00	0.00			
VENITURILE SECTIUNII DE FUNCTIONARE (cod 00.02+00.17)	00.01	34 603.33	9 920.87	9 053.88	6 752.49	8 876.09	36 648.78	36 828.34	37 020.19
I. VENITURI CURENTE (cod 00.03+00.12)	00.02	32 861.83	8 071.69	9 053.88	6 752.49	8 876.09	36 048.78	36 228.34	36 420.19
A. VENITURI FISCALE (cod 00.10)	00.03	0.00	0.00	0.00	0.00	0.00			
A4. IMPOZITE SI TAXE PE BUNURI SI SERVICII (cod 15.10)	00.10	0.00	0.00	0.00	0.00	0.00			
Taxe pe serviciile specifice (cod 15.10.01)	15.10	0.00	0.00	0.00	0.00	0.00			
Impozit pe spectacole	15.10.01	0.00	0.00	0.00	0.00	0.00			
C. VENITURI NEFISCALE (cod 00.13+00.14)	00.12	32 754.15	8 071.69	9 053.88	6 752.49	8 876.09	36 048.78	36 228.34	36 420.19
C1. VENITURI DIN PROPRIETATE (cod 30.10)	00.13	15 302.00	3 661.60	3 724.30	3 725.80	4 190.30	16 567.00	16 867.00	16 937.00
Venituri din proprietate (cod 30.10.05+30.10.09+30.10.50)	30.10	15 302.00	3 661.60	3 724.30	3 725.80	4 190.30	16 567.00	16 867.00	16 937.00
Venituri din concesiuni si inchirieri	30.10.05	15 302.00	3 661.60	3 724.30	3 725.80	4 190.30	16 567.00	16 867.00	16 937.00
Venituri din utilizarea pasunilor comunale	30.10.09	0.00	0.00	0.00	0.00	0.00			
Alte venituri din proprietate	30.10.50	0.00	0.00	0.00	0.00	0.00			
C2. VANZARI DE BUNURI SI SERVICII (cod 33.10+34.10+35.10+36.10+37.10)	00.14	17 096.15	4 410.09	5 329.58	2 670.69	4 685.79	19 481.78	19 361.34	19 483.19
Venituri din prestari de servicii si alte activitati (cod 33.10.05+33.10.08+33.10.13+33.10.14+33.10.16+33.10.17+33.10.19+33.10.21+33.10.30 la 33.10.32+33.10.50)	33.10	19 360.05	4 850.09	5 703.58	3 218.59	5 587.79	21 901.78	22 081.34	22 273.19
Taxe si alte venituri in invatamant	33.10.05	15 677.01	4 113.51	4 443.74	2 450.39	4 669.37	17 290.87	17 457.56	17 618.30
Venituri din prestari de servicii	33.10.08	0.00	0.00	0.00	0.00	0.00	0.00	0.00	0.00
Contributia de intretinere a persoanelor asistate	33.10.13	957.00	371.00	231.00	231.00	124.00	665.00	665.00	665.00
Contributia elevilor si studentilor pentru internate, camine si cantine	33.10.14	1 677.32	96.32	758.78	277.50	544.72	2 570.00	2 660.00	2 660.00
Venituri din valorificarea produselor obtinute din activitatea proprie sau anexa	33.10.16	0.00	0.00	0.00	0.00	0.00			
Venituri din organizarea de cursuri de calificare si conversie profesionala, specializare si perfectionare	33.10.17	0.00	0.00	0.00	0.00	0.00			
Venituri din serbari si spectacole scolare, manifestari culturale, artistice si sportive	33.10.19	65.00	15.00	22.00	12.00	16.00	95.00	105.00	120.00
Venituri din contractele incheiate cu casele de asigurari sociale de sanatate	33.10.21	0.00	0.00	0.00	0.00	0.00			
Venituri din contractele incheiate cu directiile de sanatate publica din sume alocate de la bugetul de stat	33.10.30	0.00	0.00	0.00	0.00	0.00			
proprii ale Ministerului Sanatatii	33.10.31	0.00	0.00	0.00	0.00	0.00			
Venituri din contractele incheiate cu institutiile de medicina legala	33.10.32	0.00	0.00	0.00	0.00	0.00			
Alte venituri din prestari de servicii si alte activitati	33.10.50	983.72	254.26	248.06	247.70	233.70	1 280.91	1 193.78	1 209.89
Venituri din taxe administrative, eliberari permise (cod 34.10.50)	34.10	0.00	0.00	0.00	0.00	0.00			
Amenzi, penalitati si confiscari (cod 35.10.50)	35.10	0.00	0.00	0.00	0.00	0.00			
Diverse venituri (cod 36.10.50)	36.10	1.00	0.00	0.00	1.00	0.00	300.00	300.00	300.00
Alte venituri	36.10.50	1.00	0.00	0.00	1.00	0.00	300.00	300.00	300.00
Transferuri voluntare, altele decât subvențiile (cod 37.10.01+37.10.03+37.10.50)	37.10	-2 364.90	-440.00	-374.00	-548.90	-902.00	-2 720.00	-3 020.00	-3 090.00
Donații și sponsorizări	37.10.01	329.10	172.00	185.00	47.10	25.00			
Vărsăminte din secțiunea de funcționare pentru finanțarea secțiunii de dezvoltare a bugetului local	37.10.03	-2 694.00	-612.00	-559.00	-596.00	-927.00	-2 720.00	-3 020.00	-3 090.00
Alte transferuri voluntare	37.10.50	0.00	0.00	0.00	0.00	0.00			
IV. SUBVENTII (cod 00.18)	00.17	538.00	538.00	0.00	0.00	0.00			
SUBVENTII DE LA ALTE NIVELE ALE ADMINISTRATIEI PUBLICE (cod 43.10)	00.18	538.00	538.00	0.00	0.00	0.00			
Subventii de la bugetul de stat (cod 42.10.11+42.10.43)	42.10	2 049.18	1 849.18	0.00	200.00	0.00			
SUBVENTII DE LA ALTE ADMINISTRATII (cod 43.10.09+43.10.10+43.10.15)	43.10	200.00	0.00	0.00	200.00	0.00			
VENITURILE SECTIUNII DE DEZVOLTARE (cod 00.12+ 00.15+ 00.17+45.10) – Total	00.01	2 894.00	612.00	559.00	796.00	927.00	2 720.00	3 020.00	3 090.00
C. VENITURI NEFISCALE (cod 00.14)	00.12	2 894.00	612.00	559.00	796.00	927.00	400.00	400.00	400.00
C2. VANZARI DE BUNURI SI SERVICII (cod 37.10)	00.14	2 694.00	612.00	559.00	596.00	927.00	2 720.00	3 020.00	3 090.00
Transferuri voluntare, altele decât subvențiile (cod 37.10.04)	37.10	2 694.00	612.00	559.00	596.00	927.00	2 720.00	3 020.00	3 090.00
Vărsăminte din secțiunea de funcționare	37.10.04	2 694.00	612.00	559.00	596.00	927.00	2 720.00	3 020.00	3 090.00



DENUMIREA INDICATORILOR

DENUMIREA INDICATORILOR	Cod Indicator	TOTAL AN	Trim I	Trim II	Trim III	Trim IV	Estimari		
							2017	2018	2019
II. VENITURI DIN CAPITAL (cod 39.10)	00.15	0.00	0.00	0.00	0.00	0.00			
Venituri din valorificarea unor bunuri (cod 39.10.01+39.10.50)	39.10	0.00	0.00	0.00	0.00	0.00			
Incasari din rambursarea imprumuturilor acordate	40.10	200	0	0	200	0	0	0	0
Sume utilizate de administratiile locale din excedentul anului precedent pt sect dezv	40.10.15.02	200			200				
IV. SUBVENTII (cod 00.18)	00.17	0.00	0.00	0.00	0.00	0.00			
SUBVENTII DE LA ALTE NIVELE ALE ADMINISTRATIEI PUBLICE (cod 42.10+43.10)	00.18	0.00	0.00	0.00	0.00	0.00			
Subventii de la bugetul de stat (cod 42.10.39)	42.10	0.00	0.00	0.00	0.00	0.00			
SUBVENTII DE LA ALTE ADMINISTRATII (cod 43.10.14+43.10.16+43.10.17)	43.10	0.00	0.00	0.00	0.00	0.00			
Sume FEN postaderare in contul platilor efectuate si prefinantari (cod 45.10.01 la 45.10.05 +45.10.07+45.10.08+45.10.15+45.10.16+45.10.17+45.10.18)	45.10	0.00	0.00	0.00	0.00	0.00			


ORDONATOR PRINCIPAL DE CREDITE,
DANIEL BALUȚA



PREȘEDINTE ȘEDINȚĂ
ȘTEFĂNEL-DAN MARIN



DIRECTOR EXECUTIV,
CEZAR GEORGE CIOCLEA



Întocmit,
Alexandrina Tudor



**TUD**

Comunitară: TOTAL CONSILIU LOCAL

Formular: 11/02

HCL

1.4
5/29.09.2006**BUGETUL INSTITUȚIILOR PUBLICE ȘI ACTIVITĂȚILOR FINANȚATE INTEGRAL SAU PARȚIAL DIN VENITURI PROPRII
DETALIIAT LA VENITURI, PE CAPITOLE ȘI SUBCAPITOLE PE ANUL 2016 ȘI ESTIMĂRI PENTRU ANII 2017-2019 - VENITURI**

CAP 30.10 (fără Piete, inclusiv excedentul anului 2015)

- mil lei -


DENUMIREA INDICATORILOR	Cod indicator	TOTAL AN	Trim I	Trim II	Trim III	Trim IV	Estimari		
							2017	2018	2019
TOTAL VENITURI (cod 00.02+00.15+00.17+45.10)	00.01	22 353.33	6 591.87	5 892.88	3 825.49	6 043.09	21 906.78	22 086.34	22 278.19
I. VENITURI CURENTE (cod 00.03+00.12)	00.02	20 444.33	4 995.19	5 822.76	3 765.69	5 860.69	21 906.78	22 086.34	22 278.19
A. VENITURI FISCALE (cod 00.10)	00.03	0.00	0.00	0.00	0.00	0.00	0.00	0.00	0.00
A4. IMPOZITE SI TAXE PE BUNURI SI SERVICII (cod 15.10)	00.10	0.00	0.00	0.00	0.00	0.00	0.00	0.00	0.00
Taxe pe serviciile specifice (cod 15.10.01)	15.10	0.00	0.00	0.00	0.00	0.00	0.00	0.00	0.00
Impozit pe spectacole	15.10.01	0.00	0.00	0.00	0.00	0.00	0.00	0.00	0.00
C. VENITURI NEFISCALE (cod 00.13+00.14)	00.12	20 444.33	4 995.19	5 822.76	3 765.69	5 860.69	21 906.78	22 086.34	22 278.19
C1. VENITURI DIN PROPRIETATE (cod 30.10)	00.13	15.00	3.60	4.30	2.80	4.30	5.00	5.00	5.00
Venituri din proprietate (cod 30.10.05+30.10.09+30.10.50)	30.10	15.00	3.60	4.30	2.80	4.30	5.00	5.00	5.00
Venituri din concesiuni si inchirieri	30.10.05	15.00	3.60	4.30	2.80	4.30	5.00	5.00	5.00
Venituri din utilizarea pasunilor comunale	30.10.09	0.00	0.00	0.00	0.00	0.00	0.00	0.00	0.00
Alte venituri din proprietate	30.10.50	0.00	0.00	0.00	0.00	0.00	0.00	0.00	0.00
C2. VANZARI DE BUNURI SI SERVICII (cod 33.10+34.10+35.10+36.10+37.10)	00.14	19 447.33	4 991.59	5 818.46	3 206.89	5 430.39	21 901.78	22 081.34	22 273.19
Venituri din prestari de servicii si alte activitati (cod 33.10.05+33.10.08+33.10.13+33.10.14+33.10.16+33.10.17+33.10.19+33.10.21+33.10.30 la 33.10.32+33.10.50)	33.10	19 360.05	4 850.09	5 703.58	3 218.59	5 587.79	21 901.78	22 081.34	22 273.19
Taxe si alte venituri in invatamant	33.10.05	15 677.01	4 113.51	4 443.74	2 450.39	4 669.37	17 290.87	17 457.56	17 618.30
Venituri din prestari de servicii	33.10.08	0.00	0.00	0.00	0.00	0.00	0.00	0.00	0.00
Contributia de intretinere a persoanelor asistate	33.10.13	957.00	371.00	231.00	231.00	124.00	665.00	665.00	665.00
Contributia elevilor si studentilor pentru internate, camine si cantine	33.10.14	1 677.32	96.32	758.78	277.50	544.72	2 570.00	2 660.00	2 660.00
Venituri din valorificarea produselor obtinute din activitatea proprie sau anexa	33.10.16	0.00	0.00	0.00	0.00	0.00	0.00	0.00	0.00
Venituri din organizarea de cursuri de calificare si conversie profesionala, specializare si perfectionare	33.10.17	0.00	0.00	0.00	0.00	0.00	0.00	0.00	0.00
Venituri din serbari si spectacole scolare, manifestari culturale, artistice si sportive	33.10.19	65.00	15.00	22.00	12.00	16.00	95.00	105.00	120.00
Alte venituri din prestari de servicii si alte activitati	33.10.50	983.72	254.26	248.06	247.70	233.70	1 280.91	1 193.78	1 209.89
Venituri din taxe administrative, eliberari permise (cod 34.10.50)	34.10	0.00	0.00	0.00	0.00	0.00	0.00	0.00	0.00
Alte venituri din taxe administrative, eliberari permise	34.10.50	0.00	0.00	0.00	0.00	0.00	0.00	0.00	0.00
Amenzi, penalitati si confiscari (cod 35.10.50)	35.10	0.00	0.00	0.00	0.00	0.00	0.00	0.00	0.00
Alte amenzi, penalitati si confiscari	35.10.50	0.00	0.00	0.00	0.00	0.00	0.00	0.00	0.00
Diverse venituri (cod 36.10.50)	36.10	1.00	0.00	0.00	1.00	0.00	0.00	0.00	0.00
Alte venituri	36.10.50	1.00	0.00	0.00	1.00	0.00	0.00	0.00	0.00
Transferuri voluntare, altele decât subvențiile (cod 37.10.01+37.10.03+37.10.04+37.10.50)	37.10	429.10	172.00	185.00	47.10	25.00	0.00	0.00	0.00
Donații și sponsorizări	37.10.01	429.10	172.00	185.00	47.10	25.00	0.00	0.00	0.00
Vărsăminte din secțiunea de funcționare pentru finanțarea secțiunii de dezvoltare a bugetului local	37.10.03	-928.00	-245.00	-257.00	-296.00	-130.00	-400.00	-400.00	-400.00
Vărsăminte din secțiunea de funcționare	37.10.04	928.00	245.00	257.00	296.00	130.00	400.00	400.00	400.00
Alte transferuri voluntare	37.10.50	0.00	0.00	0.00	0.00	0.00	0.00	0.00	0.00
II. VENITURI DIN CAPITAL (cod 39.10)	00.15	0.00	0.00	0.00	0.00	0.00	0.00	0.00	0.00
Venituri din valorificarea unor bunuri (cod 39.10.01+39.10.50)	39.10	0.00	0.00	0.00	0.00	0.00	0.00	0.00	0.00
Venituri din valorificarea unor bunuri ale institutiilor publice	39.10.01	0.00	0.00	0.00	0.00	0.00	0.00	0.00	0.00
Alte venituri din valorificarea unor bunuri	39.10.50	0.00	0.00	0.00	0.00	0.00	0.00	0.00	0.00
IV. SUBVENTII (cod 00.18)	00.17	0.00	0.00	0.00	556.00	426.00	0.00	0.00	0.00
SUBVENTII DE LA ALTE NIVELE ALE ADMINISTRATIEI PUBLICE (cod 42.10+43.10)	00.18	0.00	0.00	0.00	556.00	426.00	0.00	0.00	0.00
Incasari din rambursarea imprumuturilor acordate	40.10	2 548.18	1 566.18	0.00	556.00	426.00	0.00	0.00	0.00
Sume utilizate din excedentul anului precedent pt efectuarea de cheltuieli	40.10.15	2 348.18	1 566.18	0.00	356.00	426.00	0.00	0.00	0.00

DENUMIREA INDICATORILOR

DENUMIREA INDICATORILOR	Cod Indicator	TOTAL AN	Trim I	Trim II	Trim III	Trim IV	Estimari		
							2017	2018	2019
Sume utilizate de administratiile locale din excedentul anului precedent pt sect dezv	40.10.15.02	200			200				
Subvenții pentru instituții publice	43.10.09	0.00	0.00	0.00	0.00	0.00	0.00	0.00	0.00
Subvenții din bugetele locale pentru finanțarea cheltuielilor curente din domeniul sănătății	43.10.10	0.00	0.00	0.00	0.00	0.00	0.00	0.00	0.00
Subvenții din bugetul local pentru finanțarea camerelor agricole	43.10.15	0.00	0.00	0.00	0.00	0.00	0.00	0.00	0.00
VENITURILE SECȚIUNII DE DEZVOLTARE (cod 00.12+ 00.15+ 00.17+45.10) - TOTAL	00.01	1 128.00	245.00	257.00	496.00	130.00	400.00	400.00	400.00
C. VENITURI NEFISCALE (cod 00.14)	00.12	1 128.00	245.00	257.00	496.00	130.00	400.00	400.00	400.00
C2. VANZARI DE BUNURI SI SERVICII (cod 37.10)	00.14	928.00	245.00	257.00	296.00	130.00	400.00	400.00	400.00
Transferuri voluntare, altele decât subvențiile (cod 37.10.04)	37.10	928.00	245.00	257.00	296.00	130.00	400.00	400.00	400.00
Vărsăminte din secțiunea de funcționare	37.10.04	928.00	245.00	257.00	296.00	130.00	400.00	400.00	400.00
II. VENITURI DIN CAPITAL (cod 39.10)	00.15	0.00	0.00	0.00	0.00	0.00	0.00	0.00	0.00
Venituri din valorificarea unor bunuri (cod 39.10.01+39.10.50)	39.10	0.00	0.00	0.00	0.00	0.00	0.00	0.00	0.00
IV. SUBVENTII (cod 00.18)	00.17	0.00	0.00	0.00	0.00	0.00	0.00	0.00	0.00
SUBVENTII DE LA ALTE NIVELE ALE ADMINISTRATIEI PUBLICE (cod 42.10+43.10)	00.18	0.00	0.00	0.00	0.00	0.00	0.00	0.00	0.00
Subvenții de la bugetul de stat (cod 42.10.39)	42.10	0.00	0.00	0.00	0.00	0.00	0.00	0.00	0.00
SUBVENTII DE LA ALTE ADMINISTRATII (cod 43.10.14+43.10.16+43.10.17)	43.10	0.00	0.00	0.00	0.00	0.00	0.00	0.00	0.00
Sume FEN postaderare în contul plăților efectuate și prefinanțări (cod 45.10.01 la 45.10.05 +45.10.07+45.10.08+45.10.15+45.10.16+45.10.17+45.10.18)	45.10	0.00	0.00	0.00	0.00	0.00	0.00	0.00	0.00



DIRECTOR EXECUTIV,
CEZAR GEORGE CIOGLEA



Întocmit,
Alexandrina Tudor





**BUGETUL LOCAL DETALIAT LA VENITURI PE CAPITOLE ȘI SUBCAPITOLE
PE ANUL 2016 ȘI ESTIMĂRI PENTRU ANII 2017-2019**

- mii lei -

DENUMIREA INDICATORILOR	Cod indicator	Buget 2016					Estimari		
		PREVEDERI ANUALE	PREVEDERI TRIMESTRIALE				2017	2018	2019
		TOTAL	Trim I	Trim II	Trim III	Trim IV			
TOTAL VENITURI (cod 00.02+00.15+00.16+00.17+45.02)	00.01	554 795.00	176 422.38	141 909.61	157 805.22	78 657.79	500 751.68	497 046.21	500 305.76
VENITURI PROPRII (00.02-11.02-37.02+00.15+00.16)	48.02	353 646.56	128 253.15	84 628.38	107 811.12	32 953.91	341 966.02	352 169.52	361 265.01
I. VENITURI CURENTE (cod 00.03+00.12)	00.02	500 884.15	149 121.04	135 265.29	143 437.63	73 060.19	476 561.68	472 202.21	474 840.76
A. VENITURI FISCALE (cod 00.04+00.09+00.10+00.11)	00.03	480 252.74	145 266.69	130 369.85	135 795.81	68 820.39	459 862.83	455 119.29	457 382.02
A1. IMPOZIT PE VENIT, PROFIT SI CASTIGURI DIN CAPITAL (cod 00.05+00.06+00.07)	00.04	192 574.57	55 662.70	48 080.95	75 042.90	13 788.02	198 260.86	205 159.13	211 020.40
A1.1. IMPOZIT PE VENIT, PROFIT SI CASTIGURI DIN CAPITAL DE LA PERSOANE JURIDICE (cod 01.02)	00.05	0.00	0.00	0.00	0.00	0.00	0.00	0.00	0.00
Impozit pe profit (cod 01.02.01)	01.02	0.00	0.00	0.00	0.00	0.00	0.00	0.00	0.00
Impozit pe profit de la agenți economici ¹⁾	01.02.01	0.00	0.00	0.00	0.00	0.00	0.00	0.00	0.00
A1.2. IMPOZIT PE VENIT, PROFIT, SI CASTIGURI DIN CAPITAL DE LA PERSOANE FIZICE (cod 03.02+04.02)	00.06	192 574.57	55 662.70	48 080.95	75 042.90	13 788.02	198 260.86	205 159.13	211 020.40
Impozit pe venit (cod 03.02.17+03.02.18)	03.02	11.57	0.75	2.18	7.49	1.15	11.86	12.13	12.40
Impozit pe onorariul avocaților și notarilor publici	03.02.17	11.57	0.75	2.18	7.49	1.15	11.86	12.13	12.40
Impozitul pe veniturile din transferul proprietatilor imobiliare din patrimoniul personal	03.02.18	0.00	0.00	0.00	0.00	0.00	0.00	0.00	0.00
Cote și sume defalcate din impozitul pe venit (cod 04.02.01)	04.02	192 563.00	55 661.95	48 078.77	75 035.41	13 786.87	198 249.00	205 147.00	211 008.00
Cote defalcate din impozitul pe venit	04.02.01	112 341.00	34 310.09	27 994.64	40 018.27	10 018.00	114 953.00	119 366.00	122 439.00
Sume alocate din cotele defalcate din impozitul pe venit pentru echilibrarea bugetelor locale	04.02.04	80 222.00	21 351.86	20 084.13	35 017.14	3 768.87	83 296.00	85 781.00	88 569.00
A1.3. ALTE IMPOZITE PE VENIT, PROFIT SI CASTIGURI DIN CAPITAL (cod 05.02)	00.07	0.00	0.00	0.00	0.00	0.00	0.00	0.00	0.00
Alte impozite pe venit, profit și castiguri din capital (cod 05.02.50)	05.02	0.00	0.00	0.00	0.00	0.00	0.00	0.00	0.00
Alte impozite pe venit, profit și castiguri din capital	05.02.50	0.00	0.00	0.00	0.00	0.00	0.00	0.00	0.00
A3. IMPOZITE SI TAXE PE PROPRIETATE (cod 07.02)	00.09	85 177.41	30 235.19	24 381.58	18 239.46	12 321.18	96 486.90	98 706.10	100 877.63



EA INDICATORILOR	Cod indicator	Buget 2016					Estimari		
		PREVEDERI ANUALE	PREVEDERI TRIMESTRIALE				2017	2018	2019
		TOTAL	Trim I	Trim II	Trim III	Trim IV			
Impozite si taxe pe proprietate (cod 07.02.01+07.02.02+07.02.03+07.02.50)	07.02	85 177.41	30 235.19	24 381.58	18 239.46	12 321.18	96 486.90	98 706.10	100 877.63
Impozit si taxa pe cladiri (cod 07.02.01.01+07.02.01.02)	07.02.01	71 534.79	24 728.36	20 722.21	15 289.46	10 794.76	81 888.89	83 772.33	85 615.33
Impozit pe cladiri de la persoane fizice *)	07.02.01.01	24 631.41	14 806.74	2 822.55	3 834.58	3 167.54	81 888.89	83 772.33	85 615.33
Impozit si taxa pe cladiri de la persoane juridice *)	07.02.01.02	46 903.38	9 921.62	17 899.66	11 454.88	7 627.22	0.00	0.00	0.00
Impozit si taxa pe teren (cod 07.02.02.01+07.02.02.02+07.02.02.03)	07.02.02	8 276.96	4 191.10	2 117.71	1 400.00	568.15	7 048.21	7 210.32	7 368.94
Impozit pe terenuri de la persoane fizice *)	07.02.02.01	4 492.39	2 868.49	583.73	600.00	440.17	7 048.21	7 210.32	7 368.94
Impozit si taxa pe teren de la persoane juridice *)	07.02.02.02	3 784.34	1 322.51	1 533.85	800.00	127.98	0.00	0.00	0.00
Impozitul pe terenul din extravilan *) + Restante din anii anteriori din impozitul pe teren agricol	07.02.02.03	0.23	0.10	0.13	0.00	0.00	0.00	0.00	0.00
Taxe judiciare de timbru si alte taxe de timbru	07.02.03	4 881.48	1 167.14	1 434.37	1 380.63	899.34	7 053.52	7 215.75	7 374.49
Alte impozite si taxe pe proprietate	07.02.50	484.18	148.59	107.29	169.37	58.93	496.28	507.70	518.87
A4. IMPOZITE SI TAXE PE BUNURI SI SERVICII (cod 11.02+12.02+15.02+16.02)	00.10	197 727.72	56 269.58	56 840.10	42 097.92	42 520.12	160 222.70	146 249.17	140 368.99
Sume defalcate din TVA (cod 11.02.01+11.02.02+11.02.06)	11.02	168 572.00	41 811.60	51 042.61	35 611.51	40 106.28	134 580.28	120 016.96	113 559.68
Sume defalcate din taxa pe valoarea adăugată pentru finanțarea cheltuielilor descentralizate la nivelul județelor	11.02.01	0.00	0.00	0.00	0.00	0.00	0.00	0.00	0.00
Sume defalcate din taxa pe valoarea adăugată pentru finanțarea cheltuielilor descentralizate la nivelul comunelor, orașelor, municipiilor, sectoarelor si Municipiului București	11.02.02	167 423.00	41 811.60	50 466.28	35 323.60	39 821.52	134 580.28	120 016.96	113 559.68
Sume defalcate din taxa pe valoarea adăugată pentru finanțarea cheltuielilor învățământului particular sau confesional acreditat	11.02.09	1 149.00	0.00	576.33	287.91	284.76			
Alte impozite si taxe generale pe bunuri si servicii (cod 12.02)	12.02	210.58	41.05	62.12	44.42	62.99	215.84	220.81	225.67
Taxe hoteliere	12.02.07	210.58	41.05	62.12	44.42	62.99	215.84	220.81	225.67
Taxe pe servicii specifice (cod 15.02.01+15.02.50)	15.02	612.22	126.85	103.59	258.86	122.92	627.53	641.96	656.08
Impozit pe spectacole	15.02.01	612.22	126.85	103.59	258.86	122.92	627.53	641.96	656.08
Alte taxe pe servicii specifice	15.02.50	0.00	0.00	0.00	0.00	0.00	0.00	0.00	0.00
Taxe pe utilizarea bunurilor, autorizarea utilizării bunurilor sau pe desfasurarea de activitati (cod 16.02.02+16.02.03+16.02.50)	16.02	28 332.92	14 290.08	5 631.78	6 183.13	2 227.93	24 799.05	25 369.44	25 927.56
Impozit pe mijloacele de transport (cod 16.02.02.01+16.02.02.01)	16.02.02	19 321.04	11 095.92	3 447.28	2 660.59	2 117.25	19 917.12	20 375.22	20 823.47
Impozit pe mijloacele de transport detinute de persoane	16.02.02.01	11 073.84	7 733.36	1 867.98	1 064.92	407.58	19 917.12	20 375.22	20 823.47
Impozit pe mijloacele de transport detinute de persoane	16.02.02.02	8 247.20	3 362.56	1 579.30	1 595.67	1 709.67	0.00	0.00	0.00
Taxe si tarife pentru eliberarea de licente si autorizatii de functi	16.02.03	8 991.12	3 192.46	2 180.10	3 513.68	104.88	4 860.65	4 972.45	5 081.84
Alte taxe pe utilizarea bunurilor, autorizarea utilizării bunurilor sau pe desfasurare de activitati	16.02.50	20.76	1.70	4.40	8.86	5.80	21.28	21.77	22.25



EA INDICATORILOR	Cod indicator	Buget 2016					Estimari		
		PREVEDERI ANUALE	PREVEDERI TRIMESTRIALE				2017	2018	2019
		TOTAL	Trim I	Trim II	Trim III	Trim IV			
A6. ALTE IMPOZITE SI TAXE FISCALE (cod 18.02)	00.11	4 773.04	3 099.22	1 067.22	415.53	191.07	4 892.37	5 004.89	5 115.00
Alte impozite si taxe fiscale (cod 18.02.50)	18.02	4 773.04	3 099.22	1 067.22	415.53	191.07	4 892.37	5 004.89	5 115.00
Alte impozite si taxe	18.02.50	4 773.04	3 099.22	1 067.22	415.53	191.07	4 892.37	5 004.89	5 115.00
C. VENITURI NEFISCALE (cod 00.13+00.14)	00.12	20 631.41	3 854.35	4 895.44	7 641.82	4 239.80	16 698.85	17 082.92	17 458.74
C1. VENITURI DIN PROPRIETATE (cod 30.02+31.02)	00.13	2 690.14	188.71	194.99	1 812.51	493.93	2 757.39	2 820.81	2 882.88
Venituri din proprietate (cod 30.02.01+30.02.05+30.02.08+30.02.08.02+30.02.08.03)	30.02	1 190.14	188.71	194.99	312.51	493.93	1 219.89	1 247.95	1 275.41
Varsaminte din profitul net al regiilor autonome	30.02.01	0.00	0.00	0.00	0.00	0.00	0.00	0.00	0.00
Venituri din concesiuni si inchirieri (cod 30.02.05.30)	30.02.05	1 190.14	188.71	194.99	312.51	493.93	1 219.89	1 247.95	1 275.41
Alte venituri din concesiuni si inchirieri de catre institutiile publice	30.02.05.30	1 190.14	188.71	194.99	312.51	493.93	1 219.89	1 247.95	1 275.41
Venituri din dividende (cod 30.02.08.02+ 30.02.08.03)	30.02.08	0.00	0.00	0.00	0.00	0.00	0.00	0.00	0.00
Venituri din dividende de la alti platitori*)	30.02.08.02	0.00	0.00	0.00	0.00	0.00	0.00	0.00	0.00
Dividende de la societățile și companiile naționale și societățile cu capital majoritar de stat*)	30.02.08.03	0.00	0.00	0.00	0.00	0.00	0.00	0.00	0.00
Alte venituri din proprietate	30.02.50	0.00	0.00	0.00	0.00	0.00	0.00	0.00	0.00
Venituri din dobanzi (cod 31.02.03)	31.02	1 500.00	0.00	0.00	1 500.00	0.00	1 537.50	1 572.86	1 607.47
Alte venituri din dobanzi	31.02.03	1 500.00	0.00	0.00	1 500.00	0.00	1 537.50	1 572.86	1 607.47
C2. VANZARI DE BUNURI SI SERVICII (cod 33.02+34.02+35.02+36.02+37.02)	00.14	17 941.27	3 665.64	4 700.45	5 829.31	3 745.87	13 941.46	14 262.11	14 575.86
venituri din prestari de servicii si alte activitati (cod 33.02.08+33.02.10+33.02.12+33.02.24+33.02.27+33.02.28+33.02.50)	33.02	2 513.82	517.01	683.99	628.71	684.11	2 582.31	2 641.69	2 699.81
Venituri din prestari de servicii	33.02.08	891.98	114.10	238.94	267.61	271.33	914.28	935.31	955.88
Contributia parintilor sau sustinatorilor legali pentru intretinerea copiilor in crese	33.02.10	1 612.28	394.97	444.37	360.18	412.76	1 658.46	1 696.60	1 733.93
Contributia persoanelor beneficiare ale cantinelor de ajutor social	33.02.12	0.00	0.00	0.00	0.00	0.00	0.00	0.00	0.00
Taxe din activitati cadastrale si agricultura	33.02.24	0.00	0.00	0.00	0.00	0.00	0.00	0.00	0.00
Contribuția lunară a părinților pentru întreținerea copiilor în unitățile de protecție socială	33.02.27	0.00	0.00	0.00	0.00	0.00	0.00	0.00	0.00
Venituri din recuperarea cheltuielilor de judecata, imputatii si d	33.02.28	0.93	0.13	0.68	0.10	0.02	0.72	0.73	0.75
Alte venituri din prestari de servicii si alte activitati	33.02.50	8.63	7.81	0.00	0.82	0.00	8.85	9.05	9.25
Venituri din taxe administrative, eliberari permise (cod 34.02.02+34.02.50)	34.02	1 892.39	386.32	449.52	612.71	443.84	1 796.70	1 838.03	1 878.46
Taxe extrajudiciare de timbru	34.02.02	1 892.39	386.32	449.52	612.71	443.84	1 796.70	1 838.03	1 878.46
Alte venituri din taxe administrative, eliberari permise	34.02.50	0.00	0.00	0.00	0.00	0.00	0.00	0.00	0.00
Amenzi, penalitati si confiscari (cod 35.02.01 la 35.02.03+35.02.50)	35.02	11 230.24	2 106.82	3 023.26	3 941.64	2 158.52	9 461.20	9 678.81	9 891.74



	Cod indicator	Buget 2016					Estimari		
		PREVEDERI ANUALE	PREVEDERI TRIMESTRIALE				2017	2018	2019
		TOTAL	Trim I	Trim II	Trim III	Trim IV			
Venituri din amenzi si alte sanctiuni aplicate potrivit dispozitiilor legale (cod 35.02.01.02)	35.02.01	11 229.66	2 106.45	3 023.26	3 941.43	2 158.52	9 460.42	9 678.01	9 890.93
Venituri din amenzi și alte sancțiuni aplicate de către alte instituții de specialitate	35.02.01.02	11 229.66	2 106.45	3 023.26	3 941.43	2 158.52	9 460.42	9 678.01	9 890.93
Penalitati pentru nedepunerea sau depunerea cu intirziere a declaratiei de impozite si taxe	35.02.02	0.00	0.00	0.00	0.00	0.00	0.00	0.00	0.00
Incasari din valorificarea bunurilor confiscate, abandonate si alte sume constatate odata cu confiscarea potrivit legii	35.02.03	0.02	0.02	0.00	0.00	0.00	0.00	0.00	0.00
Alte amenzi, penalitati si confiscari	35.02.50	0.56	0.35	0.00	0.21	0.00	0.78	0.80	0.81
Diverse venituri (cod36.02.01+36.02.05+36.02.06+36.02.07+36.02.11+36.02.14+36.02.22+36.02.23+36.02.50)	36.02	2 289.82	655.49	543.68	631.25	459.40	85.87	87.85	89.78
Venituri din aplicarea prescriptiei extinctive	36.02.01	14.66	8.05	6.61	0.00	0.00	5.03	5.15	5.26
Varsaminte din veniturile si/sau disponibilitatile institutiilor publice	36.02.05	0.00	0.00	0.00	0.00	0.00	0.00	0.00	0.00
Taxe speciale	36.02.06	0.00	0.00	0.00	0.00	0.00	0.00	0.00	0.00
Varsaminte din amortizarea mijloacelor fixe	36.02.07	0.00	0.00	0.00	0.00	0.00	0.00	0.00	0.00
Venituri din ajutoare de stat recuperate	36.02.11	0.00	0.00	0.00	0.00	0.00	0.00	0.00	0.00
Venituri din recuperarea cheltuielilor efectuate în cursul procesului de executare silită	36.02.14	0.00	0.00	0.00	0.00	0.00	0.00	0.00	0.00
venituri din restituirea sumelor alocate pentru reducerea riscului seismic	36.02.22	0.00	0.00	0.00	0.00	0.00	0.00	0.00	0.00
Taxa de reabilitare termică	36.02.23	0.00	0.00	0.00	0.00	0.00	0.00	0.00	0.00
Sume provenite din finantarea bugetara a anilor precedenti aferente sectiunii de functionare	36.02.32.03	2 196.29	644.45	531.84	600.00	420.00	0.00	0.00	0.00
Alte venituri	36.02.50	78.87	2.99	5.23	31.25	39.40	80.84	82.70	84.52
Transferuri voluntare, altele decat subventiile (cod 37.02.01+37.02.03+37.02.04+37.02.05+37.02.50)	37.02	15.00	0.00	0.00	15.00	0.00	15.38	15.73	16.07
Donatii si sponsorizari	37.02.01	15.00	0.00	0.00	15.00	0.00	15.38	15.73	16.07
Vărsăminte din secțiunea de funcționare pentru finanțarea secțiunii de dezvoltare a bugetului local (cu semnul minus)	37.02.03	-30 000.00	0.00	0.00	-25 000.00	-5 000.00	0.00	0.00	0.00
Vărsăminte din secțiunea de funcționare	37.02.04	30 000.00	0.00	0.00	25 000.00	5 000.00	0.00	0.00	0.00
Sume primite din Fondul de Solidaritate al Uniunii Europene	37.02.05	0.00	0.00	0.00	0.00	0.00	0.00	0.00	0.00
Alte transferuri voluntare	37.02.50	0.00	0.00	0.00	0.00	0.00	0.00	0.00	0.00
II. VENITURI DIN CAPITAL (cod 39.02)	00.15	477.58	71.88	405.70	0.00	0.00	0.00	0.00	0.00
Venituri din valorificarea unor bunuri (cod39.02.01+39.02.03+39.02.04+39.02.07+39.02.10)	39.02	477.58	71.88	405.70	0.00	0.00	0.00	0.00	0.00
Venituri din valorificarea unor bunuri ale institutiilor publice	39.02.01	4.39	2.07	2.32	0.00	0.00	0.00	0.00	0.00



	Cod Indicator	Buget 2016					Estimari		
		PREVEDERI ANUALE	PREVEDERI TRIMESTRIALE				2017	2018	2019
		TOTAL	Trim I	Trim II	Trim III	Trim IV			
Venituri din vanzarea locuintelor construite din fondurile statului	39.02.03	0.00	0.00	0.00	0.00	0.00	0.00	0.00	0.00
Venituri din privatizare	39.02.04	0.00	0.00	0.00	0.00	0.00	0.00	0.00	0.00
Venituri din vanzarea unor bunuri aparținând domeniului privat al statului sau al unitatilor administrativ-teritoriale	39.02.07	473.19	69.81	403.38	0.00	0.00	0.00	0.00	0.00
Depozite speciale pentru constructii de locuinte	39.02.10	0.00	0.00	0.00	0.00	0.00	0.00	0.00	0.00
III. OPERAȚIUNI FINANCIARE (cod 40.02+41.02)	00.16	20 871.83	20 871.83	0.00	0.00	0.00	0.00	0.00	0.00
Încasări din rambursarea împrumuturilor acordate (cod 40.02.06+40.02.07+40.02.10+40.02.11+40.02.13+40.02.14+40.02.16+40.02.50)	40.02	20 871.83	20 871.83	0.00	0.00	0.00	0.00	0.00	0.00
Sume din excedentul bugetului local utilizate pentru finanțarea cheltuielilor secțiunii de dezvoltare**)	40.02.14	20 871.83	20 871.83	0.00	0.00	0.00	0.00	0.00	0.00
Sume primite în cadrul mecanismului decontării cererilor de plată*)	40.02.16	0.00	0.00	0.00	0.00	0.00	0.00	0.00	0.00
Încasări din rambursarea altor împrumuturi acordate	40.02.50	0.00	0.00	0.00	0.00	0.00	0.00	0.00	0.00
Alte operațiuni financiare (cod 41.02.05)	41.02	0.00	0.00	0.00	0.00	0.00	0.00	0.00	0.00
IV. SUBVENTII (cod 00.18)	00.17	32 561.44	6 357.63	6 238.62	14 367.59	5 597.60	24 190.00	24 844.00	25 465.00
SUBVENTII DE LA ALTE NIVELE ALE ADMINISTRATIEI PUBLICE (cod 42.02+43.02)	00.18	32 561.44	6 357.63	6 238.62	14 367.59	5 597.60	24 190.00	24 844.00	25 465.00
Subvenții de la bugetul de stat (cod 42.02.01+42.02.05+42.02.10+42.02.12 la 42.02.21+42.02.28+42.02.29+42.02.32 la 42.02.36+42.02.40 la 42.02.42+42.02.44 la 42.02.46+42.02.51+42.02.52+42.02.54+42.02.55+42.02.62+42.02.65+42.02.66)	42.02	32 561.44	6 357.63	6 238.62	14 367.59	5 597.60	24 190.00	24 844.00	25 465.00
Finanțarea drepturilor acordate persoanelor cu handicap	42.02.21	22 783.00	6 144.33	6 013.26	5 312.71	5 312.70	23 493.00	24 127.00	24 730.00
Subvenții pentru acordarea ajutorului pentru încălzirea locuinței cu lemne, cărbuni, combustibili petrolieri	42.02.34	19.44	6.42	0.00	0.00	13.02	0.00	0.00	0.00
Subvenții din bugetul de stat pentru finanțarea unităților de asistență medico-sociale	42.02.35	936.00	195.00	209.00	266.00	266.00	697.00	717.00	735.00
Subvenții pentru acordarea trusoului pentru nou-născuți - restante din anii precedenți	42.02.36	0.00	0.00	0.00	0.00	0.00	0.00	0.00	0.00
Subvenții de la bugetul de stat către bugetele locale pentru realizarea obiectivelor de investiții în turism	42.02.40	0.00	0.00	0.00	0.00	0.00	0.00	0.00	0.00
Subvenții din bugetul de stat pentru finanțarea sănătății	42.02.41	40.00	11.88	16.36	5.88	5.88	0.00	0.00	0.00
Finanțarea Programului Național de Dezvoltare Locală	42.02.65	8 783.00	0.00	0.00	8 783.00	0.00	0.00	0.00	0.00
Subvenții din bugetul de stat alocate conform contractelor încheiate cu direcțiile de sănătate publică	42.02.66	0.00	0.00	0.00	0.00	0.00	0.00	0.00	0.00

**TUD**

TEA INDICATORILOR

- mii lei -

TEA INDICATORILOR	Cod indicator	Buget 2016					Estimari		
		PREVEDERI ANUALE	PREVEDERI TRIMESTRIALE				2017	2018	2019
		TOTAL	Trim I	Trim II	Trim III	Trim IV			
Subvenții din sume obținute în urma scoaterii la licitație a certificatelor de emisii de gaze cu efect de seră pentru finanțarea proiectelor de investiții	42.02.67	0.00	0.00	0.00	0.00	0.00	0.00	0.00	0.00
Subvenții de la alte administrații (cod 43.02.01+43.02.04+43.02.07+43.02.08+43.02.20+43.02.21+43.02.23+43.02.24)	43.02	0.00	0.00	0.00	0.00	0.00	0.00	0.00	0.00
Sume primite de la UE/alti donatori în contul plăților efectuate și prefinanțări (cod 45.02.01 la 45.02.05 +45.02.07+45.02.08+45.02.15 la 45.02.21)	45.02	0.00	0.00	0.00	0.00	0.00	0.00	0.00	0.00
Fondul European de Dezvoltare Regională (cod 45.02.01.01+45.02.01.02+45.02.01.03) *)	45.02.01	0.00	0.00	0.00	0.00	0.00	0.00	0.00	0.00
Sume primite în contul plăților efectuate în anii anteriori	45.02.01.02	0.00	0.00	0.00	0.00	0.00	X	X	X
Onorariu Social European (cod 45.02.02.01+45.02.02.02+45.02.02.03) *)	45.02.02	0.00	0.00	0.00	0.00	0.00	0.00	0.00	0.00
Prefinanțare	45.02.02.03	0.00	0.00	0.00	0.00	0.00	X	X	X
VENITURILE SECȚIUNII DE FUNCȚIONARE (cod 00.02+00.16+00.17) - TOTAL	00.01 SF	494 662.59	155 478.67	141 503.91	124 022.22	73 657.79	500 751.68	497 046.21	500 305.76
VENITURI PROPRII (00.02-11.02-37.02+00.16)	48.02	332 297.15	107 309.44	84 222.68	107 811.12	32 953.91	341 966.02	352 169.52	361 265.01
I. VENITURI CURENTE (cod 00.03+00.12)	00.02	470 884.15	149 121.04	135 265.29	118 437.63	68 060.19	476 561.68	472 202.21	474 840.76
A. VENITURI FISCALE (cod 00.04+00.09+00.10+00.11)	00.03	480 252.74	145 266.69	130 369.85	135 795.81	68 820.39	459 862.83	455 119.29	457 382.02
A1. IMPOZIT PE VENIT, PROFIT SI CASTIGURI DIN CAPITAL (cod 00.05+00.06+00.07)	00.04	192 574.57	55 662.70	48 080.95	75 042.90	13 788.02	198 260.86	205 159.13	211 020.40
A1.1. IMPOZIT PE VENIT, PROFIT SI CASTIGURI DIN CAPITAL DE LA PERSOANE JURIDICE (cod 01.02)	00.05	0.00	0.00	0.00	0.00	0.00	0.00	0.00	0.00
Impozit pe profit (cod 01.02.01)	01.02	0.00	0.00	0.00	0.00	0.00	0.00	0.00	0.00
Impozit pe profit de la agenți economici *)	01.02.01	0.00							
A1.2. IMPOZIT PE VENIT, PROFIT, SI CASTIGURI DIN CAPITAL DE LA PERSOANE FIZICE (cod 03.02+04.02)	00.06	192 574.57	55 662.70	48 080.95	75 042.90	13 788.02	198 260.86	205 159.13	211 020.40
Impozit pe venit (cod 03.02.17+03.02.18)	03.02	11.57	0.75	2.18	7.49	1.15	11.86	12.13	12.40
Impozit pe onorariul avocaților și notarilor publici	03.02.17	11.57	0.75	2.18	7.49	1.15	11.86	12.13	12.40
Impozitul pe veniturile din transferul proprietăților imobiliare din patrimoniul personal	03.02.18	0.00							
Cote și sume defalcate din impozitul pe venit (cod 04.02.01)	04.02	192 563.00	55 661.95	48 078.77	75 035.41	13 786.87	198 249.00	205 147.00	211 008.00
Cote defalcate din impozitul pe venit	04.02.01	112 341.00	34 310.09	27 994.64	40 018.27	10 018.00	114 953.00	119 366.00	122 439.00
Sume alocate din cotele defalcate din impozitul pe venit pentru echilibrarea bugetelor locale	04.02.04	80 222.00	21 351.86	20 084.13	35 017.14	3 768.87	83 296.00	85 781.00	88 569.00
A1.3. ALTE IMPOZITE PE VENIT, PROFIT SI CASTIGURI DIN CAPITAL (cod 05.02)	00.07	0.00	0.00	0.00	0.00	0.00	0.00	0.00	0.00

**TUD**

SISTEMUL NAȚIONAL DE INDICATORI

- mii lei -

Denumirea Indicatorilor	Cod Indicator	Buget 2016					Estimari		
		PREVEDERI ANUALE	PREVEDERI TRIMESTRIALE				2017	2018	2019
		TOTAL	Trim I	Trim II	Trim III	Trim IV			
Alte impozite pe venit, profit si castiguri din capital (cod 05.02.50)	05.02	0.00	0.00	0.00	0.00	0.00	0.00	0.00	0.00
Alte impozite pe venit, profit si castiguri din capital	05.02.50	0.00							
A3. IMPOZITE SI TAXE PE PROPRIETATE (cod 07.02)	00.09	85 177.41	30 235.19	24 381.58	18 239.46	12 321.18	96 486.90	98 706.10	100 877.63
Impozite si taxe pe proprietate (cod 07.02.01+07.02.02+07.02.03+07.02.50)	07.02	85 177.41	30 235.19	24 381.58	18 239.46	12 321.18	96 486.90	98 706.10	100 877.63
Impozit si taxa pe cladiri (cod 07.02.01.01+07.02.01.02)	07.02.01	71 534.79	24 728.36	20 722.21	15 289.46	10 794.76	81 888.89	83 772.33	85 615.33
Impozit pe cladiri de la persoane fizice *)	07.02.01.01	24 631.41	14 806.74	2 822.55	3 834.58	3 167.54	81 888.89	83 772.33	85 615.33
Impozit si taxa pe cladiri de la persoane juridice *)	07.02.01.02	46 903.38	9 921.62	17 899.66	11 454.88	7 627.22			
Impozit si taxa pe teren (cod 07.02.02.01+07.02.02.02+07.02.02.03)	07.02.02	8 276.96	4 191.10	2 117.71	1 400.00	568.15	7 048.21	7 210.32	7 368.94
Impozit pe terenuri de la persoane fizice *)	07.02.02.01	4 492.39	2 868.49	583.73	600.00	440.17	7 048.21	7 210.32	7 368.94
Impozit si taxa pe teren de la persoane juridice *)	07.02.02.02	3 784.34	1 322.51	1 533.85	800.00	127.98			
Impozitul pe terenul din extravilan *) + Restante din anii anteriori din impozitul pe teren agricol	07.02.02.03	0.23	0.10	0.13					
Taxe judiciare de timbru si alte taxe de timbru	07.02.03	4 881.48	1 167.14	1 434.37	1 380.63	899.34	7 053.52	7 215.75	7 374.49
Alte impozite si taxe pe proprietate	07.02.50	484.18	148.59	107.29	169.37	58.93	496.28	507.70	518.87
A4. IMPOZITE SI TAXE PE BUNURI SI SERVICII (cod 11.02+12.02+15.02+16.02)	00.10	197 727.72	56 269.58	56 840.10	42 097.92	42 520.12	160 222.70	146 249.17	140 368.99
Sume defalcate din TVA (cod 11.02.01+11.02.02+11.02.06)	11.02	168 572.00	41 811.60	51 042.61	35 611.51	40 106.28	134 580.28	120 016.96	113 559.68
Sume defalcate din taxa pe valoarea adăugată pentru finanțarea cheltuielilor descentralizate la nivelul județelor	11.02.01	0.00							
Sume defalcate din taxa pe valoarea adăugată pentru finanțarea cheltuielilor descentralizate la nivelul comunelor, orașelor, municipiilor, sectoarelor si Municipiului București	11.02.02	167 423.00	41 811.60	50 466.28	35 323.60	39 821.52	134 580.28	120 016.96	113 559.68
Sume defalcate din taxa pe valoarea adăugată pentru finanțarea cheltuielilor învățământului particular sau confesional acreditat	11.02.09	1 149.00	0.00	576.33	287.91	284.76			
Alte impozite si taxe generale pe bunuri si servicii (cod 12.02)	12.02	210.58	41.05	62.12	44.42	62.99	215.84	220.81	225.67
Taxe hoteliere	12.02.07	210.58	41.05	62.12	44.42	62.99	215.84	220.81	225.67
Taxe pe servicii specifice (cod 15.02.01+15.02.50)	15.02	612.22	126.85	103.59	258.86	122.92	627.53	641.96	656.08
Impozit pe spectacole	15.02.01	612.22	126.85	103.59	258.86	122.92	627.53	641.96	656.08
Alte taxe pe servicii specifice	15.02.50	0.00							
Taxe pe utilizarea bunurilor, autorizarea utilizarii bunurilor sau pe desfasurarea de activitati (cod 16.02)	16.02	28 332.92	14 290.08	5 631.78	6 183.13	2 227.93	24 799.05	25 369.44	25 927.56
Impozit pe mijloacele de transport (cod 16.02.02.01+16.02.02.02)	16.02.02	19 321.04	11 095.92	3 447.28	2 660.59	2 117.25	19 917.12	20 375.22	20 823.47

**TUD**

AREA INDICATORILOR

- mii lei -

		Cod indicator	Buget 2016					Estimari		
			PREVEDERI ANUALE	PREVEDERI TRIMESTRIALE				2017	2018	2019
			TOTAL	Trim I	Trim II	Trim III	Trim IV			
	Impozit pe mijloacele de transport detinute de persoane	16.02.02.01	11 073.84	7 733.36	1 867.98	1 064.92	407.58	19 917.12	20 375.22	20 823.47
	Impozit pe mijloacele de transport detinute de persoane	16.02.02.02	8 247.20	3 362.56	1 579.30	1 595.67	1 709.67			
	Taxe si tarife pentru eliberarea de licente si autorizatii de functi	16.02.03	8 991.12	3 192.46	2 180.10	3 513.68	104.88	4 860.65	4 972.45	5 081.84
	Alte taxe pe utilizarea bunurilor, autorizarea utilizarii bunurilor sau pe desfasurare de activitati	16.02.50	20.76	1.70	4.40	8.86	5.80	21.28	21.77	22.25
A6.	ALTE IMPOZITE SI TAXE FISCALE (cod 18.02)	00.11	4 773.04	3 099.22	1 067.22	415.53	191.07	4 892.37	5 004.89	5 115.00
	Alte impozite si taxe fiscale (cod 18.02.50)	18.02	4 773.04	3 099.22	1 067.22	415.53	191.07	4 892.37	5 004.89	5 115.00
	Alte impozite si taxe	18.02.50	4 773.04	3 099.22	1 067.22	415.53	191.07	4 892.37	5 004.89	5 115.00
C.	VENITURI NEFISCALE (cod 00.13+00.14)	00.12	-9 368.59	3 854.35	4 895.44	-17 358.18	-760.20	16 698.85	17 082.92	17 458.74
C1.	VENITURI DIN PROPRIETATE (cod 30.02+31.02)	00.13	2 690.14	188.71	194.99	1 812.51	493.93	2 757.39	2 820.81	2 882.88
	Venituri din proprietate (cod 30.02.01+30.02.05+30.02.08+30.02.08.02+30.02.08.03)	30.02	1 190.14	188.71	194.99	312.51	493.93	1 219.89	1 247.95	1 275.41
	Varsaminte din profitul net al regiilor autonome	30.02.01	0.00					0.00	0.00	0.00
	Venituri din concesiuni si inchirieri (cod 30.02.05.30)	30.02.05	1 190.14	188.71	194.99	312.51	493.93	1 219.89	1 247.95	1 275.41
	Alte venituri din concesiuni si inchirieri de catre institutiile publice	30.02.05.30	1 190.14	188.71	194.99	312.51	493.93	1 219.89	1 247.95	1 275.41
	Venituri din dividende (cod 30.02.08.02+ 30.02.08.03)	30.02.08	0.00	0.00	0.00	0.00	0.00	0.00	0.00	0.00
	Venituri din dividende de la alti platitori*)	30.02.08.02	0.00							
	Dividende de la societățile și companiile naționale și societățile cu capital majoritar de stat*)	30.02.08.03	0.00							
	Alte venituri din proprietate	30.02.50	0.00							
	Venituri din dobanzi (cod 31.02.03)	31.02	1 500.00	0.00	0.00	1 500.00	0.00	1 537.50	1 572.86	1 607.47
	Alte venituri din dobanzi	31.02.03	1 500.00	0.00		1 500.00		1 537.50	1 572.86	1 607.47
C2.	VANZARI DE BUNURI SI SERVICII (cod 33.02+34.02+35.02+36.02+37.02)	00.14	-12 058.73	3 665.64	4 700.45	-19 170.69	-1 254.13	13 941.46	14 262.11	14 575.86
	Venituri din prestari de servicii si alte activitati (cod 33.02.08 + 33.02.10 + 33.02.12 + 33.02.24 +33.02.27+33.02.28+33.02.50)	33.02	2 513.82	517.01	683.99	628.71	684.11	2 582.31	2 641.69	2 699.81
	Venituri din prestari de servicii	33.02.08	891.98	114.10	238.94	267.61	271.33	914.28	935.31	955.88
	Contributia parintilor sau sustinatorilor legali pentru intretinere	33.02.10	1 612.28	394.97	444.37	360.18	412.76	1 658.46	1 696.60	1 733.93
	Venituri din recuperarea cheltuielilor de judecata, imputalii si d	33.02.28	0.93	0.13	0.68	0.10	0.02	0.72	0.73	0.75
	Alte venituri din prestari de servicii si alte activitati	33.02.50	8.63	7.81	0.00	0.82	0.00	8.85	9.05	9.25
	Venituri din taxe administrative, eliberari permise (cod 34.02.02+34.02.50)	34.02	1 892.39	386.32	449.52	612.71	443.84	1 796.70	1 838.03	1 878.46
	Taxe extrajudiciare de timbru	34.02.02	1 892.39	386.32	449.52	612.71	443.84	1 796.70	1 838.03	1 878.46
	Alte venituri din taxe administrative, eliberari permise	34.02.50	0.00					0.00	0.00	0.00
	Amenzi, penalitati si confiscari (cod 35.02.01 la 35.02.03+35.02.04+35.02.05)	35.02	11 230.24	2 106.82	3 023.26	3 941.64	2 158.52	9 461.20	9 678.81	9 891.74



	Cod indicator	Buget 2016					Estimari		
		PREVEDERI ANUALE	PREVEDERI TRIMESTRIALE				2017	2018	2019
		TOTAL	Trim I	Trim II	Trim III	Trim IV			
Venituri din amenzi si alte sanctiuni aplicate potrivit dispozitiilor legale (cod 35.02.01.02)	35.02.01	11 229.66	2 106.45	3 023.26	3 941.43	2 158.52	9 460.42	9 678.01	9 890.93
Venituri din amenzi și alte sancțiuni aplicate de către alte instituții de specialitate	35.02.01.02	11 229.66	2 106.45	3 023.26	3 941.43	2 158.52	9 460.42	9 678.01	9 890.93
Penalitati pentru nedepunerea sau depunerea cu intirziere a declaratiei de impozite si taxe	35.02.02	0.00					0.00	0.00	0.00
Incasari din valorificarea bunurilor confiscate, abandonate si alte sume constatate odata cu confiscarea potrivit legii	35.02.03	0.02	0.02				0.00	0.00	0.00
Alte amenzi, penalitati si confiscari	35.02.50	0.56	0.35	0.00	0.21	0.00	0.78	0.80	0.81
Diverse venituri (cod 36.02.01+36.02.05+36.02.06+36.02.11+36.02.14+36.02.50)	36.02	2 289.82	655.49	543.68	631.25	459.40	85.87	87.85	89.78
Venituri din aplicarea prescriptiei extinctive	36.02.01	14.66	8.05	6.61	0.00	0.00	5.03	5.15	5.26
Varsaminte din veniturile si/sau disponibilitatile institutiilor publ	36.02.05	0.00					0.00	0.00	0.00
Taxe speciale	36.02.06	0.00					0.00	0.00	0.00
Venituri din ajutoare de stat recuperate	36.02.11	0.00					0.00	0.00	0.00
Venituri din recuperarea cheltuielilor efectuate în cursul procesului de executare silită	36.02.14	0.00					0.00	0.00	0.00
Sume provenite din finantarea bugetara a anilor precedenti aferente sectiunii de functionare	36.02.32.03	2 196.29	644.45	531.84	600.00	420.00			
Alte venituri	36.02.50	78.87	2.99	5.23	31.25	39.40	80.84	82.70	84.52
Transferuri voluntare, altele decat subventiile (cod 37.02.01+37.02.03+37.02.50)	37.02	-29 985.00	0.00	0.00	-24 985.00	-5 000.00	15.38	15.73	16.07
Donatii si sponsorizari	37.02.01	15.00	0.00	0.00	15.00	0.00	15.38	15.73	16.07
Vărsăminte din secțiunea de funcționare pentru finanțarea secțiunii de dezvoltare a bugetului local (cu semnul minus)	37.02.03	-30 000.00	0.00		-25 000.00	-5 000.00	0.00	0.00	0.00
Alte transferuri voluntare	37.02.50	0.00					0.00	0.00	0.00
III. OPERAȚIUNI FINANCIARE (cod 40.02+41.02)	00.16	0.00	0.00	0.00	0.00	0.00	0.00	0.00	0.00
Încasări din rambursarea împrumuturilor acordate (cod 40.02.06+40.02.07+40.02.10+40.02.11+40.02.50)	40.02	0.00	0.00	0.00	0.00	0.00	0.00	0.00	0.00
Încasări din rambursarea împrumuturilor pentru înființarea unor instituții și servicii publice de interes local sau a unor activități finanțate integral din venituri proprii	40.02.06	0.00							
Încasări din rambursarea microcreditelor de la persoane fizice	40.02.07	0.00							
Împrumuturi temporare din trezoreria statului**)	40.02.10	0.00							
Sume din excedentul anului precedent pentru acoperirea golurilor temporare de casă ale secțiunii de funcționare**)	40.02.11	0.00							



	Cod Indicator	Buget 2016					Estimari		
		PREVEDERI ANUALE	PREVEDERI TRIMESTRIALE				2017	2018	2019
		TOTAL	Trim I	Trim II	Trim III	Trim IV			
Incasări din rambursarea altor împrumuturi acordate	40.02.50	0.00							
Alte operațiuni financiare (cod 41.02.05)	41.02	0.00	0.00	0.00	0.00	0.00	0.00	0.00	0.00
IV. SUBVENTII (cod 00.18)	00.17	23 778.44	6 357.63	6 238.62	5 584.59	5 597.60	24 190.00	24 844.00	25 465.00
SUBVENTII DE LA ALTE NIVELE ALE ADMINISTRATIEI PUBLICE (cod 42.02+43.02)	00.18	23 778.44	6 357.63	6 238.62	5 584.59	5 597.60	24 190.00	24 844.00	25 465.00
Subvenții de la bugetul de stat (cod 42.02.21+42.02.28+42.02.32 la 42.02.36 +42.02.41 + 42.02.42+40.02.44 la 42.02.46+42.02.51+42.02.54+42.02.66)	42.02	23 778.44	6 357.63	6 238.62	5 584.59	5 597.60	24 190.00	24 844.00	25 465.00
Finantarea drepturilor acordate persoanelor cu handicap	42.02.21	22 783.00	6 144.33	6 013.26	5 312.71	5 312.70	23 493.00	24 127.00	24 730.00
Subvenții pentru acordarea ajutorului pentru încălzirea locuinței cu lemne, cărbuni, combustibili petrolieri	42.02.34	19.44	6.42	0.00		13.02			
Subvenții din bugetul de stat pentru finanțarea unităților de asistență medico-sociale	42.02.35	936.00	195.00	209.00	266.00	266.00	697.00	717.00	735.00
Subvenții din bugetul de stat pentru finanțarea sanatații	42.02.41	40.00	11.88	16.36	5.88	5.88			
Subvenții de la alte administrații (cod 43.02.01+43.02.04+43.02.07+43.02.08+43.02.20+43.02.21+43.02.23+43.02.24)	43.02	0.00	0.00	0.00	0.00	0.00	0.00	0.00	0.00
VENITURILE SECȚIUNII DE DEZVOLTARE (00.02+00.15+00.16+00.17+45.02) - TOTAL	00.01 SD	60 132.41	20 943.71	405.70	33 783.00	5 000.00	0.00	0.00	0.00
VENITURII PROPRII (cod 00.02-11.02-37.02+00.15+00.16)	48.02	51 349.41	20 943.71	405.70	25 000.00	5 000.00	0.00	0.00	0.00
I VENITURI CURENTE (cod 00.12)	00.02	30 000.00	0.00	0.00	25 000.00	5 000.00	0.00	0.00	0.00
C. VENITURI NEFISCALE (00.14)	00.12	30 000.00	0.00	0.00	25 000.00	5 000.00	0.00	0.00	0.00
C2. VANZARI DE BUNURI SI SERVICII (cod 36.02+37.02)	00.14	30 000.00	0.00	0.00	25 000.00	5 000.00	0.00	0.00	0.00
Diverse venituri (cod 36.02.07+36.02.22+36.02.23)	36.02	0.00	0.00	0.00	0.00	0.00	0.00	0.00	0.00
Varsaminte din amortizarea mijloacelor fixe	36.02.07	0.00							
venituri din restituirea sumelor acocate pentru reducerea riscului seismic	36.02.22	0.00							
Taxa de reabilitare termică	36.02.23	0.00							
Transferuri voluntare, altele decat subvențiile (cod 37.02.04)	37.02	30 000.00	0.00	0.00	25 000.00	5 000.00	0.00	0.00	0.00
Vărsăminte din secțiunea de funcționare	37.02.04	30 000.00			25 000.00	5 000.00			
Sume primite din Fondul de Solidaritate al Uniunii Europene	37.02.05	0.00							
II. VENITURI DIN CAPITAL (cod 39.02)	00.15	477.58	71.88	405.70	0.00	0.00	0.00	0.00	0.00
Venituri din valorificarea unor bunuri (cod 39.02.01+39.02.03+39.02.04+39.02.07+39.02.10)	39.02	477.58	71.88	405.70	0.00	0.00	0.00	0.00	0.00
Venituri din valorificarea unor bunuri ale institutiilor publice	39.02.01	4.39	2.07	2.32		0.00			
Venituri din vanzarea locuintelor construite din fondurile statului	39.02.03	0.00							



	Cod indicator	Buget 2016					Estimari		
		PREVEDERI ANUALE	PREVEDERI TRIMESTRIALE				2017	2018	2019
		TOTAL	Trim I	Trim II	Trim III	Trim IV			
Venituri din privatizare	39.02.04	0.00							
Venituri din vanzarea unor bunuri apartinand domeniului privat al statului sau al unitatilor administrativ-teritoriale	39.02.07	473.19	69.81	403.38					
Depozite speciale pentru constructii de locuinte	39.02.10	0.00							
III. OPERAȚIUNI FINANCIARE (cod 40.02+41.02)	00.16	20 871.83	20 871.83	0.00	0.00	0.00	0.00	0.00	0.00
Încasări din rambursarea împrumuturilor acordate (cod 40.02.13+40.02.14+40.02.16)	40.02	20 871.83	20 871.83	0.00	0.00	0.00	0.00	0.00	0.00
Sume din excedentul anului precedent pentru acoperirea golurilor temporare de casă ale secțiunii de dezvoltare**)	40.02.13	0.00							
Sume din excedentul bugetului local utilizate pentru finanțarea cheltuielilor secțiunii de dezvoltare**)	40.02.14	20 871.83	20 871.83						
Sume primite în cadrul mecanismului decontării cererilor de plată*)	40.02.16	0.00							
Alte operațiuni financiare (cod 41.02.05)	41.02	0.00	0.00	0.00	0.00	0.00	0.00	0.00	0.00
Disponibilități rezervate pentru plăți ale unităților de învățământ special și a altor instituții publice de pe raza altor unități administrativ-teritoriale decât cea pe raza căreia își desfășoară activitatea consiliul județean/ Consiliul General al Munic	41.02.05	0.00	0.00	0.00	0.00	0.00	0.00	0.00	0.00
Disponibilități rezervate pentru plăți ale unităților de învățământ special și a altor instituții publice de pe raza altor unități administrativ-teritoriale decât cea pe raza căreia își desfășoară activitatea consiliul județean/ Consiliul General al Munic	41.02.05.02	0.00							
IV. SUBVENTII (cod 00.18)	00.17	8 783.00	0.00	0.00	8 783.00	0.00	0.00	0.00	0.00
SUBVENTII DE LA ALTE NIVELE ALE ADMINISTRATIEI PUBLICE (cod 42.02)	00.18	8 783.00	0.00	0.00	8 783.00	0.00	0.00	0.00	0.00
Subvenții de la bugetul de stat (cod 42.02.01+42.02.05+42.02.10+42.02.12 la 42.02.20+42.02.29+42.02.40+42.02.51+42.02.52+42.02.55+42.02.62+42.02.65+42.02.67)	42.02	8 783.00	0.00	0.00	8 783.00	0.00	0.00	0.00	0.00
Subvenții pentru reabilitarea termică a clădirilor de locuit	42.02.12	0.00							
Subvenții de la bugetul de stat catre bugetele locale necesare susținerii derularii proiectelor finantate din fonduri externe nerambursabile (FEN) postaderare	42.02.20	0.00	0.00						
Finanțarea Programului Național de Dezvoltare Locală	42.02.65	8 783.00			8 783.00				
Sume primite de la UE/alti donatori in contul platilor efectuate si prefinantari (cod 45.02.01 la 45.02.05 +45.02.07+45.02.08+45.02.15 la 45.02.21)	45.02	0.00	0.00	0.00	0.00	0.00	0.00	0.00	0.00

**TUD**

SUA INDICATORILOR


- mii lei -

SUA INDICATORILOR	Cod indicator	Buget 2016					Estimari		
		PREVEDERI ANUALE	PREVEDERI TRIMESTRIALE				2017	2018	2019
		TOTAL	Trim I	Trim II	Trim III	Trim IV			
Fondul European de Dezvoltare Regionala (cod 45.02.01.01+45.02.01.02+45.02.01.03) *)	45.02.01	0.00	0.00	0.00	0.00	0.00	0.00	0.00	
Sume primite în contul plăților efectuate în anul curent	45.02.01.01	0.00							
Sume primite în contul plăților efectuate în anii anteriori	45.02.01.02	0.00							
Prefinanțare	45.02.01.03	0.00							
Fondul Social European (cod 45.02.02.01+45.02.02.02+45.02.02.03) *)	45.02.02	0.00	0.00	0.00	0.00	0.00	0.00	0.00	
Sume primite în contul plăților efectuate în anul curent	45.02.02.01	0.00							
Sume primite în contul plăților efectuate în anii anteriori	45.02.02.02	0.00							
Prefinanțare	45.02.02.03	0.00							
Fondul de Coeziune (cod 45.02.03.01+45.02.03.02+45.02.03.03) *)	45.02.03	0.00	0.00	0.00	0.00	0.00	0.00	0.00	
Prefinanțare	45.02.21.03	0.00							

*) numai de la regiile autonome și societățile comerciale de subordonare locală care realizează proiecte cu finanțare externă, conform Codului fiscal

*) Detalierea se face numai în execuție

***) Nu se completează în etapa de planificare

ORDONATOR PRINCIPAL DE CREDITE**PRIMAR****DANIEL BALUȚĂ****DIRECTOR EXECUTIV,****CEZAR GEORGE CIOCLEA**

Șef Serviciu,
VIORICA IONIȚĂ

PREȘEDINTE DE ȘEDINȚĂ**ȘTEFĂNEL DAN MARIN**

Întocmit,
ALEXANDRINA TUDOR

**BUGETUL LOCAL DETALIAȚ LA VENITURI PE CAPITOLE ȘI SUBCAPITOLE ȘI LA CHELTUIELI PE CAPITOLE,
TITLURI, ARTICOLE DE CHELTUIELI, SUBCAPITOLE ȘI PARAGRAFE PE TRIMESTRE**

- mii lei -

DENUMIREA INDICATORILOR	Cod rând	Cod Indicator	PROGRAM 2016	TRIM.I	TRIM.II	TRIM.III	TRIM.IV
TOTAL VENITURI	1	00.01	554 795.000	176 422.380	141 909.610	157 805.220	78 657.790
VENITURI PROPRII	2	48.02	353 661.560	128 253.150	84 628.380	107 826.120	32 953.910
I. VENITURI CURENTE	3	00.02	500 884.150	149 121.040	135 265.290	143 437.630	73 060.190
A. VENITURI FISCALE	4	00.03	480 252.740	145 266.690	130 369.850	135 795.810	68 820.390
A1. IMPOZIT PE VENIT, PROFIT SI CASTIGURI DIN CAPITAL	5	00.04	192 574.570	55 662.700	48 080.950	75 042.900	13 788.020
A1.1. IMPOZIT PE VENIT, PROFIT SI CASTIGURI DIN CAPITAL DE LA PERSOANE	6	00.05	0.000	0.000	0.000	0.000	0.000
Impozit pe profit	7	01.02	0.000	0.000	0.000	0.000	0.000
Impozit pe profit de la agenți economici	8	01.02.01	0.000				
Impozit pe venit	9	03.02	11.570	0.750	2.180	7.490	1.150
impozitul pe onorariul avocaților, notarilor publici și ale executorilor judecătorești	10	03.02.17	11.570	0.750	2.180	7.490	1.150
Impozitul pe veniturile din transferul proprietăților imobiliare din patrimoniul personal	11	03.02.18	0.000	0.000			
A1.2. IMPOZIT PE VENIT, PROFIT, SI CASTIGURI DIN CAPITAL DE LA PERSOANE	12	00.06	192 574.570	55 662.700	48 080.950	75 042.900	13 788.020
Cote si sume defalcate din impozitul pe venit	13	04.02	192 563.000	55 661.950	48 078.770	75 035.410	13 786.870
Cote defalcate din impozitul pe venit	14	04.02.01	112 341.000	34 310.090	27 994.640	40 018.270	10 018.000
Sume alocate din cotele defalcate din impozitul pe venit pentru echilibrarea bug. locale	15	04.02.04	80 222.000	21 351.860	20 084.130	35 017.140	3 768.870
A1.3. ALTE IMPOZITE PE VENIT, PROFIT SI CASTIGURI DIN CAPITAL	16	00.07	0.000	0.000	0.000	0.000	0.000
Alte impozite pe venit, profit si castiguri din capital de la persoane fizice	17	05.02	0.000	0.000	0.000	0.000	0.000
Alte impozite pe venit, profit si castiguri din capital	18	05.02.50	0.000				
A3. IMPOZITE SI TAXE PE PROPRIETATE	19	00.09	85 177.410	30 235.190	24 381.580	18 239.460	12 321.180
Impozite si taxe pe proprietate	20	07.02	85 177.410	30 235.190	24 381.580	18 239.460	12 321.180
Impozitul si taxa pe cladiri *)	21	07.02.01	71 534.790	24 728.360	20 722.210	15 289.460	10 794.760
Impozit pe cladiri de la persoane fizice *)	22	07.02.01.01	24 631.410	14 806.740	2 822.550	3 834.580	3 167.540
Impozitul si taxa pe cladiri de la persoane juridice *)	23	07.02.01.02	46 903.380	9 921.620	17 899.660	11 454.880	7 627.220
Impozitul si taxa pe teren	24	07.02.02	8 276.960	4 191.100	2 117.710	1 400.000	568.150
Impozit pe terenuri de la persoane fizice *)	25	07.02.02.01	4 492.390	2 868.490	583.730	600.000	440.170
Impozitul si taxa pe teren de la persoane juridice *)	26	07.02.02.02	3 784.340	1 322.510	1 533.850	800.000	127.980
Impozitul pe terenul din extravilan *)	27	07.02.02.03	0.230	0.100	0.130		
Taxe judiciare de timbru si alte taxe de timbru	28	07.02.03	4 881.480	1 167.140	1 434.370	1 380.630	899.340
Alte impozite si taxe pe proprietate	29	07.02.50	484.180	148.590	107.290	169.370	58.930
A4. IMPOZITE SI TAXE PE BUNURI SI SERVICII	30	00.10	197 727.720	56 269.580	56 840.100	42 097.920	42 520.120
Sume defalcate din TVA	31	11.02	168 572.000	41 811.600	51 042.610	35 611.510	40 106.280
Sume defalcate din taxa pe valoarea adăugată pentru finanțarea cheltuielilor descentralizate la nivelul județelor	32	11.02.01	0.000				
Sume defalcate din taxa pe valoarea adăugată pentru finanțarea cheltuielilor descentralizate la nivelul comunelor, orașelor, municipiilor, sectoarelor si Mun. Buc.	33	11.02.02	167 423.000	41 811.600	50 466.280	35 323.600	39 821.520
Sume defalcate din taxa pe valoarea adăugată pentru sistemele centralizate de producere și distribuție a energiei termice	34	11.02.04	0.000				
Sume defalcate din taxa pe valoarea adăugată pentru drumuri	35	11.02.05	0.000				
Sume defalcate din taxa pe valoarea adăugată pentru echilibrarea bugetelor locale	36	11.02.06	0.000				



DENUMIREA INDICATORILOR	Cod rând	Cod indicator	PR. AN 2016	TRIM.I	TRIM.II	TRIM.III	TRIM.IV
Te din taxa pe valoarea adăugată pentru finanțarea cheltuielilor particular sau confesional acreditat	37	11.02.09	1 149.000	0.000	576.330	287.910	284.760
Alte impozite si taxe generale pe bunuri si servicii	38	12.02	210.580	41.050	62.120	44.420	62.990
Taxe hoteliere	39	12.02.07	210.580	41.050	62.120	44.420	62.990
Taxe pe servicii specifice	40	15.02	612.220	126.850	103.590	258.860	122.920
Impozit pe spectacole	41	15.02.01	612.220	126.850	103.590	258.860	122.920
Alte taxe pe servicii specifice	42	15.02.50	0.000				
Taxe pe utilizarea bunurilor, autorizarea utilizarii bunurilor sau pe desfasurarea de	43	16.02	28 332.920	14 290.080	5 631.780	6 183.130	2 227.930
Impozit pe mijloacele de transport	44	16.02.02	19 321.040	11 095.920	3 447.280	2 660.590	2 117.250
Impozitul pe mijloacele de transport detinute de persoane fizice *)	45	16.02.02.01	11 073.840	7 733.360	1 867.980	1 064.920	407.580
Impozitul pe mijloacele de transport detinute de persoane juridice *)	46	16.02.02.02	8 247.200	3 362.560	1 579.300	1 595.670	1 709.670
Taxe si tarife pentru eliberarea de licente si autorizatii de functionare	47	16.02.03	8 991.120	3 192.460	2 180.100	3 513.680	104.880
Alte taxe pe utilizarea bunurilor, autoriz. utilizarii bunurilor sau pe desfas. de activit.	48	16.02.50	20.760	1.700	4.400	8.860	5.800
A6. ALTE IMPOZITE SI TAXE FISCALE	49	00.11	4 773.040	3 099.220	1 067.220	415.530	191.070
Alte impozite si taxe fiscale	50	18.02	4 773.040	3 099.220	1 067.220	415.530	191.070
Alte impozite si taxe	51	18.02.50	4 773.040	3 099.220	1 067.220	415.530	191.070
C. VENITURI NEFISCALE	52	00.12	20 631.410	3 854.350	4 895.440	7 641.820	4 239.800
C1. VENITURI DIN PROPRIETATE	53	00.13	2 690.140	188.710	194.990	1 812.510	493.930
Venituri din proprietate	54	30.02	1 190.140	188.710	194.990	312.510	493.930
Varsaminte din profitul net al regiilor autonome, societăților și companiilor naționale	55	30.02.01	0.000				
Restituiri de fonduri din finantarea bugetara a anilor precedenti	56	30.02.03	0.000				
Venituri din concesiuni si inchirieri	57	30.02.05	1 190.140	188.710	194.990	312.510	493.930
Venituri din dividende	58	30.02.08	0.000			0.000	
Alte venituri din proprietate	59	30.02.50	0.000				
Venituri din dobanzi	60	31.02	1 500.000	0.000	0.000	1 500.000	0.000
Alte venituri din dobanzi	61	31.02.03	1 500.000	0.000		1 500.000	
C2. VANZARI DE BUNURI SI SERVICII	62	00.14	17 941.270	3 665.640	4 700.450	5 829.310	3 745.870
Venituri din prestari de servicii si alte activitati	63	33.02	2 513.820	517.010	683.990	628.710	684.110
Venituri din prestari de servicii	64	33.02.08	891.980	114.100	238.940	267.610	271.330
Contributia parintilor sau sustinatorilor legali pentru intretinerea copiilor in crese	65	33.02.10	1 612.280	394.970	444.370	360.180	412.760
Contributia persoanelor beneficiare ale cantinelor de ajutor social	66	33.02.12	0.000				
Taxe din activitati cadastrale si agricultura	67	33.02.24	0.000				
Contribuția lunară a părinților pentru întreținerea copiilor în unitățile de protecție socială	68	33.02.27	0.000				
Venituri din recuperarea cheltuielilor de judecata, imputatii si despagubiri	69	33.02.28	0.930	0.130	0.680	0.100	0.020
Alte venituri din prestari de servicii si alte activitati	70	33.02.50	8.630	7.810	0.000	0.820	0.000
Venituri din taxe administrative, eliberari permise	71	34.02	1 892.390	386.320	449.520	612.710	443.840
Taxe extrajudiciare de timbru	72	34.02.02	1 892.390	386.320	449.520	612.710	443.840
Alte venituri din taxe administrative, eliberari permise	73	34.02.50	0.000				
Amenzi, penalitati si confiscari	74	35.02	11 230.240	2 106.820	3 023.260	3 941.640	2 158.520
Venituri din amenzi si alte sanctiuni aplicate potrivit dispozitiilor legale	75	35.02.01	11 229.660	2 106.450	3 023.260	3 941.430	2 158.520
Penalitati pentru nedepunerea sau depun. cu intarziere a declaratiei de impozite si taxe	76	35.02.02	0.000				
Incasari din valorificarea bunurilor confiscate, abandonate si alte sume constatate odata cu confiscarea potrivit legii	77	35.02.03	0.020	0.020			
Alte amenzi, penalitati si confiscari	78	35.02.50	0.560	0.350	0.000	0.210	0.000
Diverse venituri	79	36.02	2 289.820	655.490	543.880	631.250	459.400
Venituri din aplicarea prescripției extinctive	80	36.02.01	14.660	8.050	6.610	0.000	0.000



DENUMIREA INDICATORILOR	Cod rând	Cod indicator	PROGRAM 2016	TRIM.I	TRIM.II	TRIM.III	TRIM.IV
Autoare de stat recuperate	81	36.02.11	0.000				
Te din finanțarea bugetară a anilor precedenți aferente secțiunii de funcționare		36.02.32.03	2 196.290	644.450	531.840	600.000	420.000
Alte venituri	82	36.02.50	78.870	2.990	5.230	31.250	39.400
Transferuri voluntare, altele decât subvențiile	83	37.02	15.000	0.000	0.000	15.000	0.000
Donatii si sponsorizari	83.1	37.02.01	15.000			15.000	0.000
Varsaminte din secțiunea de funcționare pentru finanțarea secțiunii de dezvoltare a bugetului local (cu semnul minus) din anul 2015	84	37.02.03	-30 000.000			-25 000.000	-5 000.000
Varsaminte din secțiunea de funcționare din anul 2015	85	37.02.04	30 000.000			25 000.000	5 000.000
II. VENITURI DIN CAPITAL	86	00.15	477.580	71.880	405.700	0.000	0.000
Venituri din valorificarea unor bunuri	87	39.02	477.580	71.880	405.700	0.000	0.000
Venituri din valorificarea unor bunuri ale institutiilor publice	88	39.02.01	4.390	2.070	2.320	0.000	0.000
Venituri din vanzarea locuintelor construite din fondurile statului	89	39.02.03	0.000				
Venituri din privatizare	90	39.02.04	0.000				
Venituri din vanzarea unor bunuri apartinand domeniului privat	91	39.02.07	473.190	69.810	403.380	0.000	0.000
III. OPERAȚIUNI FINANCIARE	92	0.16	20 871.830	20 871.830	0.000	0.000	0.000
Încasări din rambursarea împrumuturilor acordate	93	40.02	20 871.830	20 871.830	0.000	0.000	0.000
Încasări din rambursarea împrumuturilor pentru înființarea unor instituții și servicii publice de interes local sau a unor activități finanțate integral din venituri proprii	94	40.02.06	0.000				
Încasări din rambursarea microcreditelor de la persoane fizice și juridice	95	40.02.07	0.000				
Împrumuturi temporare din trezoreria statului*)	96	40.02.10	0.000				
Sume din fondul de ruiment pentru acoperirea golurilor temporare de casă*)	97	40.02.11	0.000				
Sume din excedentul bugetului local utilizate pt finantarea cheltuielilor secțiunii de dezvoltare		40.02.14	20 871.830	20 871.830			
Încasări din rambursarea altor împrumuturi acordate	98	40.02.50	0.000				
IV. SUBVENȚII	99	00.17	32 561.440	6 357.630	6 238.620	14 367.590	5 597.600
SUBVENȚII DE LA ALTE NIVELE ALE ADMINISTRATIEI PUBLICE	100	00.18	32 561.440	6 357.630	6 238.620	14 367.590	5 597.600
Subvenții de la bugetul de stat	101	42.02	32 561.440	6 357.630	6 238.620	14 367.590	5 597.600
A. De capital	102	00.19	8 783.000	0.000	0.000	8 783.000	0.000
Retehnologizarea centralelor termice și electrice de termoficare	103	42.02.01	0.000				
Investitii finantate partial din imprumuturi externe	104	42.02.03	0.000				
Planuri si regulamente de urbanism	105	42.02.05	0.000				
Străzi care se vor amenaja în perimetrele destinate constr. de cvartale de locuințe noi	106	42.02.06	0.000				
Finanțarea studiilor de fezabilitate aferente proiectelor SAPARD*)	107	42.02.07	0.000				
Finanțarea programului de pietruire a drumurilor comunale și alim. cu apă a satelor	108	42.02.09	0.000				
Finanțarea acțiunilor privind reducerea riscului seismic al construcțiilor existente cu destinație de locuință	109	42.02.10	0.000				
Subvenții pentru reabilitarea termică a clădirilor de locuit	110	42.02.12	0.000	0.000	0.000	0.000	0.000
Subvenții de la bugetul de stat pentru finantarea unor cheltuieli urgente si plata arieratelor	111	42.02.63	0.000				
Finantarea Programului de Dezvoltare Locala	112	42.02.65	8 783.000		0.000	8 783.000	0.000
Subvenții de la BS catre BL necesare sustinerii derularii proiectelor finantate din FEN postaderare	113	42.02.20	0.000				
B. Curente	114	00.20	23 778.440	6 357.630	6 238.620	5 584.590	5 597.600
Finantarea drepturilor acordate persoanelor cu handicap	115	42.02.21	22 783.000	6 144.330	6 013.260	5 312.710	5 312.700
Subvenții primite din Fondul de Interventie*)	116	42.02.28	0.000				
Finantarea lucrărilor de cadastru imobiliar	117	42.02.29	0.000				
Subvenții pentru compensarea creșterilor neprevizionate ale prețurilor la combustibili	118	42.02.32	0.000				



DENUMIREA INDICATORILOR	Cod rând	Cod indicator	PROGRAM 2016	TRIM.I	TRIM.II	TRIM.III	TRIM.IV
ar pentru constituirea familiei	119	42.02.33	0.000				
...ru acordarea ajut. ptr. incalzirea locuintei cu lemne, carbuni, combust. Petro	120	42.02.34	19.440	6.420	0.000	0.000	13.020
Subventii din bugetul de stat pentru finantarea unitatilor de asistenta medico-sociale	121	42.02.35	936.000	195.000	209.000	266.000	266.000
Subventii din bugetul de stat pentru finantarea sanatatii	122	42.02.41	40.000	11.880	16.360	5.880	5.880
Subventii de la alte administratii		43.02	0.000	0.000	0.000	0.000	0.000
Alte subventii primite de la administratia centrala pentru finantarea unor activitati		43.02.20	0.000				
Sume FEN postaderare in contul platilor efectuate si prefinantari (cod 45.02.01 la 45.02.05 + 45.02.07 + 45.02.08 + 45.02.15 ls 45.02.18)	123	45.02	0.000	0.000	0.000	0.000	0.000
Fondul Social European	124	45.02.01	0.000	0.000	0.000	0.000	0.000
Sume primite in contul platilor efectuate in anul curent	125	45.02.01.01	0.000	0.000	0.000	0.000	0.000
Sume primite in contul platilor efectuate in anii anteriori	126	45.02.01.02	0.000				
	127	45.02.15	0.000				0.000
Sume primite în contul plăților efectuate în anii anteriori	128	45.02.02.02	0.000				
TOTAL CHELTUIELI	129	49.02	554 795.000	102 922.010	125 624.220	240 597.810	85 650.960
CHELTUIELI CURENTE 642)	130	01	472 722.650	97 823.310	111 721.590	189 792.680	73 385.070
TITLUL I CHELTUIELI DE PERSONAL	131	10	229 470.700	59 474.030	60 220.530	83 668.090	26 108.050
TITLUL II BUNURI SI SERVICII	132	20	165 414.930	21 165.370	31 139.610	80 149.930	32 960.020
Din care :	133	20.24	600.000	114.000	12.000	474.000	0.000
TITLUL III DOBANZI	134	30	12 000.000	2 849.000	2 735.930	5 915.070	500.000
Dobanzi aferente datoriei publice interne	135	30.01	6 000.000	1 458.000	1 360.930	2 931.070	250.000
Dobanzi aferente datoriei publice externe	136	30.02	6 000.000	1 391.000	1 375.000	2 984.000	250.000
Alte dobanzi	137	30.03	0.000				
TITLUL IV	138	40	0.000	0.000	0.000	0.000	0.000
Subvenții pentru acoperirea diferențelor de preț și tarif	139	40.03	0.000	0.000	0.000	0.000	0.000
TITLUL V FONDURI DE REZERVA **)	140	50	240.000	0.000	0.000	240.000	0.000
Fond de rezerva bugetara la dispozitia autoritatilor locale **)	141	50.04	240.000	0.000	0.000	240.000	0.000
TITLUL VI TRANSFERURI INTRE UNITATI ALE ADMINISTRATIEI PUBLICE	142	51	0.000	0.000	0.000	0.000	0.000
Transferuri curente	143	51.01	0.000	0.000	0.000	0.000	0.000
Transferuri catre institutii publice	144	51.01.01	0.000	0.000	0.000	0.000	0.000
Actiuni de sanatate	145	51.01.03	0.000	0.000	0.000	0.000	0.000
Transferuri din bugetele consiliilor judetene pentru finantarea centrelor de zi pentru protectia copilului	146	51.01.14	0.000	0.000	0.000	0.000	0.000
Transferuri din bugetele locale pentru institutiile de asistenta sociala pentru persoanele cu handicap	147	51.01.15	0.000	0.000	0.000	0.000	0.000
Transferuri din bugetele consiliilor locale și județene pentru acordarea unor ajutoare către unitățile administrativ-teritoriale în situații de extremă dificultate	148	51.01.24	0.000	0.000	0.000	0.000	0.000
Transferuri de la bugetul de stat catre bugetele locale pentru finantarea unor cheltuieli urgente si plata arrieratelor	149	51.01.58	0.000	0.000	0.000	0.000	0.000
Reabilitarea termica a cladirilor de locuit	150	51.01.32	0.000	0.000	0.000	0.000	0.000
Transferuri de capital	151	51.02	0.000	0.000	0.000	0.000	0.000
Transferuri pentru finanțarea investițiilor la spitale	152	51.02.12	0.000	0.000	0.000	0.000	0.000
TITLUL VII ALTE TRANSFERURI	153	55	1 149.000	0.000	0.000	0.000	1 149.000
A. Transferuri interne	154	55.01	1 149.000	0.000	0.000	0.000	1 149.000
Programe cu finantare rambursabila	155	55.01.03	0.000	0.000	0.000	0.000	0.000
Programe PHARE si alte programe cu finantare nerambursabila	156	55.01.08	0.000	0.000	0.000	0.000	0.000



DENUMIREA INDICATORILOR	Cod rând	Cod indicator	PROGRAM 2016	TRIM.I	TRIM.II	TRIM.III	TRIM.IV
...ii ale regiilor autonome si societatilor comerciale cu capital de stat	157	55.01.12	0.000	0.000	0.000	0.000	0.000
...regiune de dezvoltare	158	55.01.13	0.000	0.000	0.000	0.000	0.000
Fond Roman de Dezvoltare Sociala	159	55.01.15	0.000	0.000	0.000	0.000	0.000
Finanțarea învățământului particular sau confesional acreditat	160	55.01.63	1 149.000	0.000	0.000	0.000	1 149.000
TITLUL VIII PROIECTE CU FINANTATE DIN FONDURI EXTERNE NERAMBURSABILE(FEN)	161	56	329.000	0.000	299.860	29.140	0.000
Programe din fondul European de Dezvoltare Regionala (FEDR)	162	56.01	0.000	0.000	0.000	0.000	0.000
Finantare nationala	163	56.01.01.	0.000	0.000	0.000	0.000	0.000
Finantarea Uniunii Europene	164	56.01.02.	0.000	0.000	0.000	0.000	0.000
Cheltuieli neeligibile	165	56.01.03	0.000	0.000	0.000	0.000	0.000
Programe din Fondul Social European (FSE)	166	56.02	329.000	0.000	299.860	29.140	0.000
Finantare nationala	167	56.02.01	308.000	0.000	299.150	8.850	0.000
Finantarea Uniunii Europene	168	56.02.02.	21.000	0.000	0.710	20.290	0.000
Cheltuieli neeligibile	169	56.02.03	0.000	0.000	0.000	0.000	0.000
Alte programe comunitare finantate in per 2007-2013	170	56.15	0.000	0.000	0.000	0.000	0.000
Finantare nationala	171	56.15.01	0.000	0.000	0.000	0.000	0.000
Finantarea Uniunii Europene	172	56.15.02	0.000	0.000	0.000	0.000	0.000
Cheltuieli neeligibile	173	56.15.03	0.000	0.000	0.000	0.000	0.000
TITLUL IX ASISTENTA SOCIALA	174	57	55 229.520	12 270.020	13 531.530	16 979.970	12 448.000
Ajutoare sociale	175	57.02	55 225.520	12 270.020	13 531.530	16 975.970	12 448.000
Ajutoare sociale in numerar	176	57.02.01	50 175.280	11 623.220	12 554.060	15 100.000	10 898.000
Ajutoare sociale in natura	177	57.02.02	5 024.240	620.800	977.470	1 875.970	1 550.000
Tichete de cresa		57.02.03	4.000	0.000	0.000	4.000	0.000
Tichete cadou acordate pentru cheltuieli sociale	178	57.02.04	26.000	26.000	0.000	0.000	0.000
TITLUL X ALTE CHELTUIELI	179	59	8 889.500	2 064.890	3 794.130	2 810.480	220.000
Burse	180	59.01	8 669.500	2 064.890	3 794.130	2 810.480	0.000
Ajutoare pentru daune provocate de calamitățile naturale	181	59.02	0.000	0.000	0.000	0.000	0.000
Actiuni cu caracter stiintific si social cultural	182	59.22	0.000	0.000	0.000	0.000	0.000
Asociatii si fundatii	183	59.11	220.000	0.000	0.000	0.000	220.000
Sustinerea cultelor	184	59.12	0.000	0.000	0.000	0.000	0.000
Contributii la salarizarea personalului neclerical	185	59.15	0.000	0.000	0.000	0.000	0.000
Despagubiri civile	186	59.17	0.000	0.000	0.000	0.000	0.000
CHELTUIELI DE CAPITAL	187	70	59 972.350	399.780	8 454.300	39 952.380	11 165.890
TITLUL XI ACTIVE NEFINANCIARE	188	71	59 972.350	399.780	8 454.300	39 952.380	11 165.890
Active fixe	189	71.01	59 972.350	399.780	8 454.300	39 952.380	11 165.890
Construcții	190	71.01.01	40 133.500	215.580	5 873.320	24 952.180	9 092.420
Mașini, echipamente si mijloace de transport	191	71.01.02	2 620.140	66.200	680.950	1 826.660	46.330
Mobilier, aparatură birotică și alte active corporale	192	71.01.03	2 220.660	118.000	427.220	1 340.700	334.740
Alte active fixe	193	71.01.30	14 998.050	0.000	1 472.810	11 832.840	1 692.400
Reparații capitale aferente activelor fixe	194	71.03	0.000	0.000	0.000	0.000	0.000
TITLUL XII ACTIVE FINANCIARE	195	72	0.000	0.000	0.000	0.000	0.000
Active financiare	196	72.01	0.000	0.000	0.000	0.000	0.000
Participare la capitalul social al societatilor comerciale	197	72.01.01	0.000	0.000	0.000	0.000	0.000
Contributii la constituirea de asociatii de dezvoltare intercomunitara	198	72.01.02	0.000	0.000	0.000	0.000	0.000
OPERATIUNI FINANCIARE	199	79	22 100.000	4 698.920	5 448.330	10 852.750	1 100.000
(rd.663)	200	80	0.000	0.000	0.000	0.000	0.000



DENUMIREA INDICATORILOR	Cod rând	Cod indicator	PR GRAM 2016	TRIM.I	TRIM.II	TRIM.III	TRIM.IV
pentru instituti si servicii publice sau activitati finantate integral din	201	80.03	0.000	0.000	0.000	0.000	0.000
Alte imprumuturi	202	80.30	0.000	0.000	0.000	0.000	0.000
TITLUL XIII RAMBURSARI DE CREDITE	203	81	22 100.000	4 698.920	5 448.330	10 852.750	1 100.000
Rambursari de credite externe	204	81.01	13 000.000	2 715.090	2 715.090	6 569.820	1 000.000
Rambursari de credite interne	205	81.02	9 100.000	1 983.830	2 733.240	4 282.930	100.000
TITLUL XIV REZERVE, EXCEDENT/DEFICIT	206	90	0.000	0.000	0.000	0.000	0.000
Rezerve	207	91.01	0.000	0.000	0.000	0.000	0.000
Excedent	208	92.01	0.000	73 500.370	16 285.390	-82 792.590	-6 993.170
Deficit	209	93.01	0.000	0.000	0.000	0.000	0.000
	210		0.000				
Partea I-a SERVICII PUBLICE GENERALE	211	50.02	80 404.670	14 069.630	15 108.230	32 089.340	19 137.470
Autoritati publice si actiuni externe	212	51.02	63 698.670	10 294.130	11 550.300	24 109.270	17 744.970
CHELTUIELI CURENTE	213	01	50 297.330	10 281.130	10 536.520	21 051.640	8 428.040
TITLUL I CHELTUIELI DE PERSONAL	214	10	38 421.520	8 605.710	8 786.580	13 486.190	7 543.040
TITLUL II BUNURI SI SERVICII	215	20	11 849.810	1 649.420	1 749.940	7 565.450	885.000
TITLUL VI TRANSFERURI INTRE UNITATI ALE ADMINISTRATIEI PUBLICE	216	51	0.000	0.000	0.000	0.000	0.000
Transferuri curente	217	51.01	0.000	0.000	0.000	0.000	0.000
Transferuri către instituții publice	218	51.01.01	0.000				
TITLUL VII ALTE TRANSFERURI	219	55	0.000	0.000	0.000	0.000	0.000
A. Transferuri interne	220	55.01	0.000	0.000	0.000	0.000	0.000
Programe PHARE si alte programe cu finantare nerambursabila	221	55.01.08	0.000				
Srijin financiar pt construirea de locuinte reabilitare, consolidare si extinderea locuintelor	222	55.01.26	0.000				
TITLUL VIII PROIECTE CU FINANTATE DIN FONDURI EXTERNE NERAMBURSABILE(FEN)	223	56	0.000	0.000	0.000	0.000	0.000
Programe din fondul European de Dezvoltare Regionala (FEDR)	224	56.01	0.000	0.000	0.000	0.000	0.000
Finantare nationala	225	56.01.01.	0.000				
Finantarea Uniunii Europene	226	56.01.02.	0.000				
Cheltuieli neeligibile	227	56.01.03	0.000				
Programe din Fondul Social European (FSE)	228	56.02	0.000	0.000	0.000	0.000	0.000
Finantare nationala	229	56.02.01	0.000				
Finantarea Uniunii Europene	230	56.02.02.	0.000				
Cheltuieli neeligibile	231	56.02.03	0.000				
Alte programe comunitare finantate in per 2007-2013	232	56.15	0.000	0.000	0.000	0.000	0.000
Finantare nationala	233	56.15.01	0.000				
Finantarea Uniunii Europene	234	56.15.02	0.000				
Cheltuieli neeligibile	235	56.15.03	0.000				
TITLUL IX ASISTENTA SOCIALA	236	57	26.000	26.000	0.000	0.000	0.000
Ajutoare sociale	237	57.02	26.000	26.000	0.000	0.000	0.000
Ajutoare sociale in numerar	238	57.02.01	0.000				
Ajutoare sociale in natura	239	57.02.02	0.000				
Tichete cadou acordate pentru cheltuieli sociale	240	57.02.04	26.000	26.000			
TITLUL X ALTE CHELTUIELI	241	59	0.000	0.000	0.000	0.000	0.000
Despagubiri civile	242	59.17	0.000				
CHELTUIELI DE CAPITAL	243	70	13 401.340	13.000	1 013.780	3 057.630	9 316.930
TITLUL XI ACTIVE NEFINANCIARE	244	71	13 401.340	13.000	1 013.780	3 057.630	9 316.930



DENUMIREA INDICATORILOR	Cod rând	Cod indicator	PROGRAM 2016	TRIM.I	TRIM.II	TRIM.III	TRIM.IV
	245	71.01	13 401.340	13.000	1 013.780	3 057.630	9 316.930
Construcții	246	71.01.01	9 202.790	0.000	0.000	595.00	8 607.790
Mașini, echipamente și mijloace de transport	247	71.01.02	474.000		0.000	474.000	
Mobilier, aparatură birotică și alte active corporale	248	71.01.03	608.960	13.000	427.220	20.000	148.740
Alte active fixe	249	71.01.30	3 115.590	0.000	586.560	1 968.630	560.400
Reparații capitale aferente activelor fixe	250	71.03	0.000				
TITLUL XII ACTIVE FINANCIARE	251	72	0.000	0.000	0.000	0.000	0.000
Active financiare	252	72.01	0.000	0.000	0.000	0.000	0.000
Participare la capitalul social al societăților comerciale	253	72.01.01	0.000				
Contribuții la constituirea de asociații de dezvoltare intercomunitară	254	72.01.02	0.000				
OPERATIUNI FINANCIARE	255	79	0.000	0.000	0.000	0.000	0.000
TITLUL XIII RAMBURSARI DE CREDITE	256	81	0.000	0.000	0.000	0.000	0.000
Rambursări de credite externe	257	81.01	0.000				
Rambursări de credite interne	258	81.02	0.000				
<i>Din total capitol:</i>	259		0.000				
Autorități executive și legislative	260	51.02.01	63 698.670	10 294.130	11 550.300	24 109.270	17 744.970
Autorități executive	261	51.02.01.03	63 698.670	10 294.130	11 550.300	24 109.270	17 744.970
	262		0.000				
Alte servicii publice generale	263	54.02	4 106.000	812.500	810.000	1 591.000	892.500
CHELTUIELI CURENTE	264	01	3 870.300	812.500	810.000	1 355.300	892.500
TITLUL I CHELTUIELI DE PERSONAL	265	10	2 716.000	701.500	570.000	788.000	656.500
TITLUL II BUNURI SI SERVICII	266	20	914.300	111.000	240.000	327.300	236.000
TITLUL V FONDURI DE REZERVA	267	50	240.000	0.000	0.000	240.000	0.000
Fond de rezerva bugetară la dispoziția autorităților locale	268	50.04	240.000	0.000		240.000	
TITLUL VI TRANSFERURI INTRE UNITATI ALE ADMINISTRATIEI PUBLICE	269	51	0.000	0.000	0.000	0.000	0.000
Transferuri curente	270	51.01	0.000	0.000	0.000	0.000	0.000
Transferuri către instituții publice	271	51.01.01	0.000				
Transferuri din bugetele consiliilor locale și județene pentru acordarea unor ajutoare către unitățile administrativ-teritoriale în situații de extremă dificultate	272	51.01.24	0.000			0.000	
TITLUL VII ALTE TRANSFERURI	273	55	0.000	0.000	0.000	0.000	0.000
A. Transferuri interne	274	55.01	0.000	0.000	0.000	0.000	0.000
Programe cu finanțare rambursabilă	275	55.01.03	0.000				
Programe PHARE și alte programe cu finanțare nerambursabilă	276	55.01.08	0.000				
Programe de dezvoltare	277	55.01.13	0.000				
Srijin financiar pt construirea de locuințe reabilitare, consolidare și extinderea locuințelor	278	55.01.26	0.000				
TITLUL VIII PROIECTE CU FINANȚATE DIN FONDURI EXTERNE NERAMBURSABILE(FEN)	279	56	0.000	0.000	0.000	0.000	0.000
Programe din fondul European de Dezvoltare Regională (FEDR)	280	56.01	0.000	0.000	0.000	0.000	0.000
Finanțare națională	281	56.01.01.	0.000				
Finanțarea Uniunii Europene	282	56.01.02.	0.000				
Cheltuieli neeligibile	283	56.01.03	0.000				
Programe din Fondul Social European (FSE)	284	56.02	0.000	0.000	0.000	0.000	0.000
Finanțare națională	285	56.02.01	0.000				
Finanțarea Uniunii Europene	286	56.02.02.	0.000				
Cheltuieli neeligibile	287	56.02.03	0.000				
Alte programe comunitare finanțate în per 2007-2013	288	56.15	0.000	0.000	0.000	0.000	0.000

**TUD**

DENUMIREA INDICATORILOR	Cod rând	Cod indicator	PR. RAM 2016	TRIM.I	TRIM.II	TRIM.III	TRIM.IV
are nationala	289	56.15.01	0.000				
marcarea Uniunii Europene	290	56.15.02	0.000				
Cheltuieli neeligibile	291	56.15.03	0.000				
TITLUL IX ASISTENTA SOCIALA	292	57	0.000	0.000	0.000	0.000	0.000
Ajutoare sociale	293	57.02	0.000	0.000	0.000	0.000	0.000
Ajutoare sociale in numerar	294	57.02.01	0.000				
Ajutoare sociale in natura	295	57.02.02	0.000				
Tichete cadou acordate pentru cheltuieli sociale	296	57.02.04	0.000				
CHELTUIELI DE CAPITAL	297	70	235.700	0.000	0.000	235.700	0.000
TITLUL X ACTIVE NEFINANCIARE	298	71	235.700	0.000	0.000	235.700	0.000
Active fixe	299	71.01	235.700	0.000	0.000	235.700	0.000
Construcții	300	71.01.01	0.000				
Mașini, echipamente si mijloace de transport	301	71.01.02	75.000			75.000	
Mobilier, aparatură birotică și alte active corporale	302	71.01.03	117.700	0.000	0.000	117.700	
Alte active fixe	303	71.01.30	43.000			43.000	
Reparații capitale aferente activelor fixe	304	71.03	0.000				
OPERATIUNI FINANCIARE	305	79	0.000	0.000	0.000	0.000	0.000
TITLUL XIII RAMBURSARI DE CREDITE	306	81	0.000	0.000	0.000	0.000	0.000
Rambursari de credite externe	307	81.01	0.000				
Rambursari de credite interne	308	81.02	0.000				
<i>Din total capitol:</i>	309		4 106.000	812.500	810.000	1 591.000	892.500
Fond de rezerva bugetara la dispozitia autoritatilor locale	310	54.02.05	240.000	0.000		240.000	
Fond pentru garantarea împrumuturilor externe, contractate/garantate de stat	311	54.02.06	0.000				
Fond pentru garantarea împrumuturilor externe, contractate/garantate de administrațiile	312	54.02.07	0.000				
Servicii publice comunitare de evidență a persoanelor	313	54.02.10	3 704.000	812.500	675.000	1 324.000	892.500
Alte servicii publice generale	314	54.02.50	162.000		135.000	27.000	
	315		0.000				
Tranzacții privind datoria publică și împrumuturi	316	55.02	12 600.000	2 963.000	2 747.930	6 389.070	500.000
CHELTUIELI CURENTE	317	01	12 600.000	2 963.000	2 747.930	6 389.070	500.000
TITLUL II BUNURI SI SERVICII	318	20	600.000	114.000	12.000	474.000	0.000
Comisioane si alte costuri aferente împrumuturilor	319	20.24	600.000	114.000	12.000	474.000	0.000
TITLUL III DOBANZI	320	30	12 000.000	2 849.000	2 735.930	5 915.070	500.000
Dobanzi aferente datoriei publice interne	321	30.01	6 000.000	1 458.000	1 360.930	2 931.070	250.000
Dobanzi aferente datoriei publice externe	322	30.02	6 000.000	1 391.000	1 375.000	2 984.000	250.000
Rambursari de credite	323	81	0.000	0.000	0.000	0.000	0.000
Rambursari de credite aferente datoriei publice externe locale	324	81.01.05	0.000		0.000	0.000	0.000
Rambursari de credite aferente datoriei publice interne locale	325	81.02.05	0.000		0.000	0.000	0.000
Transferuri cu caracter general între diferite nivele ale administrației	325	56.02	0.000	0.000	0.000	0.000	0.000
CHELTUIELI CURENTE	326	01	0.000	0.000	0.000	0.000	0.000
TITLUL VI TRANSFERURI INTRE UNITATI ALE ADMINISTRATIEI PUBLICE	327	51	0.000	0.000	0.000	0.000	0.000
Transferuri curente	328	51.01	0.000	0.000	0.000	0.000	0.000
Transferuri din bugetele consiliilor județene pentru finanțarea centrelor de zi pentru	329	51.01.14	0.000				
Transferuri din bug. locale pentru instit. de asist. soc. pentru pers. cu handicap	330	51.01.15	0.000				
Transferuri privind contribuții de sănătate pentru persoane beneficiare de ajutor social	331	51.01.31	0.000				
<i>Din total capitol:</i>	332		0.000				



DENUMIREA INDICATORILOR	Cod rând	Cod indicator	PROGRAM 2016	TRIM.I	TRIM.II	TRIM.III	TRIM.IV
bug.consiliilor județene pentru finanț. centrelor pentru prot. copilului	333	56.02.06	0.000				
Transferuri din bug. locale ptr. instit. de asist. soc. ptr. pers. cu handicap	334	56.02.07	0.000				
Transferuri din bugetele locale către bugetul fondului de asigurări sociale de sănătate	335	56.02.09	0.000				
	336		0.000				
Partea a II-a APARARE, ORDINE PUBLICA SI SIGURANTA NATIONALA	337	59.02	26 517.130	4 460.530	5 313.090	10 896.010	5 847.500
Aparare	338	60.02	450.000	50.530	46.090	216.380	137.000
CHELTUIELI CURENTE	339	01	450.000	50.530	46.090	216.380	137.000
TITLUL I CHELTUIELI DE PERSONAL	340	10	0.000				
TITLUL II BUNURI SI SERVICII	341	20	450.000	50.530	46.090	216.380	137.000
CHELTUIELI DE CAPITAL	342	70	0.000	0.000	0.000	0.000	0.000
TITLUL X ACTIVE NEFINANCIARE	343	71	0.000	0.000	0.000	0.000	0.000
Active fixe	344	71.01	0.000	0.000	0.000	0.000	0.000
Construcții	345	71.01.01	0.000				
Mașini, echipamente si mijloace de transport	346	71.01.02	0.000	0.000	0.000		0.000
Mobilier, aparatură birotică și alte active corporale	347	71.01.03	0.000				
Alte active fixe	348	71.01.30	0.000				
Reparații capitale aferente activelor fixe	349	71.03	0.000				
<i>Din total capital:</i>	350		0.000				
Aparare nationala	351	60.02.02	450.000	50.530	46.090	216.380	137.000
	352		0.000				
Ordine publica si siguranta nationala	353	61.02	26 067.130	4 410.000	5 267.000	10 679.630	5 710.500
CHELTUIELI CURENTE	354	01	23 359.130	4 305.000	4 622.000	8 829.630	5 602.500
TITLUL I CHELTUIELI DE PERSONAL	355	10	18 500.000	3 835.000	4 149.000	5 622.000	4 894.000
TITLUL II BUNURI SI SERVICII	356	20	4 859.130	470.000	473.000	3 207.630	708.500
TITLUL VI TRANSFERURI INTRE UNITATI ALE ADMINISTRATIEI PUBLICE	357	51	0.000	0.000	0.000	0.000	0.000
Transferuri curente	358	51.01	0.000	0.000	0.000	0.000	0.000
Transferuri către instituții publice	359	51.01.01	0.000				
TITLUL VII PROIECTE CU FINANTATE DIN FONDURI EXTERNE NERAMBURSABILE(FEN)	360	56	0.000	0.000	0.000	0.000	0.000
Programa din fondul European de Dezvoltare Regionala (FEDR)	361	56.01	0.000	0.000	0.000	0.000	0.000
Finantare nationala	362	56.01.01.	0.000				
Finantarea Uniunii Europene	363	56.01.02.	0.000				
Cheltuieli neeligibile	364	56.01.03	0.000				
Programa din Fondul Social European (FSE)	365	56.02	0.000	0.000	0.000	0.000	0.000
Finantare nationala	366	56.02.01	0.000				
Finantarea Uniunii Europene	367	56.02.02.	0.000				
Cheltuieli neeligibile	368	56.02.03	0.000				
Alte programe comunitare finantate in per 2007-2013	369	56.15	0.000	0.000	0.000	0.000	0.000
Finantare nationala	370	56.15.01	0.000				
Finantarea Uniunii Europene	371	56.15.02	0.000				
Cheltuieli neeligibile	372	56.15.03	0.000				
TITLUL VIII ASISTENTA SOCIALA	373	57	0.000	0.000	0.000	0.000	0.000
Ajutoare sociale	374	57.02	0.000	0.000	0.000	0.000	0.000
Ajutoare sociale in numerar	375	57.02.01	0.000				
Ajutoare sociale in natura	376	57.02.02	0.000				
Tichete cadou acordate pentru cheltuieli sociale	377	57.02.04	0.000	0.000	0.000	0.000	0.000
CHELTUIELI DE CAPITAL	378	70	2 708.000	105.000	645.000	1 850.000	108.000



DENUMIREA INDICATORILOR	Cod rând	Cod indicator	PROGRAM 2016	TRIM.I	TRIM.II	TRIM.III	TRIM.IV
ACTIVITĂȚI NEFINANCIARE	379	71	2 708.000	105.000	645.000	1 850.000	108.000
	380	71.01	2 708.000	105.000	645.000	1 850.000	108.000
Construcții	381	71.01.01	100.000		0.000	100.000	0.000
Mașini, echipamente și mijloace de transport	382	71.01.02	717.000		645.000	72.000	
Mobilier, aparatură birotică și alte active corporale	383	71.01.03	1 308.000	105.000	0.000	1 203.000	0.000
Alte active fixe	384	71.01.30	583.000	0.000	0.000	475.000	108.000
Reparații capitale aferente activelor fixe	385	71.03	0.000				
<i>Din total capitol:</i>	386		26 067.130	4 410.000	5 267.000	10 679.630	5 710.500
Ordine publica	387	61.02.03	25 600.000	4 410.000	5 254.000	10 384.000	5 552.000
Poliție comunitară	388	61.02.03.04	25 600.000	4 410.000	5 254.000	10 384.000	5 552.000
Protecție civilă și protecția contra incendiilor (protecție civilă nonmilitară)	389	61.02.05	467.130	0.000	13.000	295.630	158.500
Alte cheltuieli în domeniul ordinii publice și siguranței naționale	390	61.02.50	0.000				
	391		0.000				
Partea a III-a CHELTUIELI SOCIAL-CULTURALE	392	64.02	358 524.610	74 796.090	87 280.890	149 419.140	47 028.490
Invatamant	393	65.02	180 461.700	42 298.420	43 507.020	82 930.250	11 726.010
CHELTUIELI CURENTE	394	01	167 682.130	42 298.420	43 498.820	70 694.510	11 190.380
TITLUL I CHELTUIELI DE PERSONAL	395	10	112 553.000	30 788.330	31 496.980	47 139.350	3 128.340
TITLUL II BUNURI SI SERVICII	396	20	39 953.390	8 824.400	6 930.380	18 835.570	5 363.040
TITLUL VI TRANSFERURI INTRE UNITATI ALE ADMINISTRATIEI PUBLICE	397	51	0.000	0.000	0.000	0.000	0.000
Transferuri curente	398	51.01	0.000	0.000	0.000	0.000	0.000
Transferuri către instituții publice	399	51.01.01	0.000				
TITLUL VII ALTE TRANSFERURI	400	55	1 149.000	0.000	0.000	0.000	1 149.000
A. Transferuri interne	401	55.01	1 149.000	0.000	0.000	0.000	1 149.000
Finanțarea învățământului particular sau confesional acreditat	402	55.01.63	1 149.000		0.000	0.000	1 149.000
TITLUL VIII PROIECTE CU FINANTATE DIN FONDURI EXTERNE NERAMBURSABILE(FEN)	403	56	329.000	0.000	299.860	29.140	0.000
Programe din fondul European de Dezvoltare Regionala (FEDR)	404	56.01	0.000	0.000	0.000	0.000	0.000
Finanțare națională	405	56.01.01.	0.000				
Finanțarea Uniunii Europene	406	56.01.02.	0.000				
Cheltuieli neeligibile	407	56.01.03	0.000				
Programe din Fondul Social European (FSE)	408	56.02	329.000	0.000	299.860	29.140	0.000
Finanțare națională	409	56.02.01	308.000	0.000	299.150	8.850	
Finanțarea Uniunii Europene	410	56.02.02.	21.000	0.000	0.710	20.290	
Cheltuieli neeligibile	411	56.02.03	0.000				
Alte programe comunitare finanțate în per 2007-2013	412	56.15	0.000	0.000	0.000	0.000	0.000
Finanțare națională	413	56.15.01	0.000				
Finanțarea Uniunii Europene	414	56.15.02	0.000				
Cheltuieli neeligibile	415	56.15.03	0.000		0.000		
TITLUL IX ASISTENTA SOCIALA	416	57	5 028.240	620.800	977.470	1 879.970	1 550.000
Ajutoare sociale	417	57.02	5 028.240	620.800	977.470	1 879.970	1 550.000
Ajutoare sociale în numerar	418	57.02.01	0.000	0.000			
Ajutoare sociale în natură	419	57.02.02	5 024.240	620.800	977.470	1 875.970	1 550.000
Tichete de creșă	420	57.02.03	4.000		0.000	4.000	
Tichete cadou acordate pentru cheltuieli sociale	421	57.02.04	0.000	0.000			
TITLUL X ALTE CHELTUIELI	422	59	8 669.500	2 064.890	3 794.130	2 810.480	0.000
Burse	423	59.01	8 669.500	2 064.890	3 794.130	2 810.480	
Acțiuni cu caracter științific și social cultural	424	59.22	0.000				

DENUMIREA INDICATORILOR	Cod rând	Cod indicator	PRORAM 2016	TRIM.I	TRIM.II	TRIM.III	TRIM.IV
Indații	425	59.11	0.000				
CAPITAL	426	70	12 779.570	0.000	8.200	12 235.740	535.630
TITLUL XI ACTIVE NEFINANCIARE	427	71	12 779.570	0.000	8.200	12 235.740	535.630
Active fixe	428	71.01	12 779.570	0.000	8.200	12 235.740	535.630
Construcții	429	71.01.01	4 745.140	0.000	0.000	4 395.510	349.630
Mașini, echipamente și mijloace de transport	430	71.01.02	385.440		0.000	385.440	
Mobilier, aparatură birotică și alte active corporale	431	71.01.03	186.000				186.000
Alte active fixe	432	71.01.30	7 462.990	0.000	8.200	7 454.790	
Reparații capitale aferente activelor fixe	433	71.03	0.000				
OPERATIUNI FINANCIARE	434	79	0.000	0.000	0.000	0.000	0.000
TITLUL XIII RAMBURSARI DE CREDITE	435	81	0.000				
<i>Din total capitol:</i>	436		180 461.700	42 298.420	43 507.020	82 930.250	11 726.010
Învățământ prescolar și primar	437	65.02.03	69 120.020	16 266.920	15 980.870	31 347.660	5 524.570
Învățământ prescolar	438	65.02.03.01	38 238.290	8 280.170	8 438.970	18 591.090	2 928.060
Învățământ primar	439	65.02.03.02	30 881.730	7 986.750	7 541.900	12 756.570	2 596.510
Învățământ secundar (rd.339 la 341)	440	65.02.04	98 604.800	23 302.370	24 767.930	44 868.790	5 665.710
Învățământ secundar inferior	441	65.02.04.01	51 160.010	12 037.780	13 197.410	22 881.550	3 043.270
Învățământ secundar superior	442	65.02.04.02	47 326.550	11 234.410	11 537.560	21 932.140	2 622.440
Învățământ profesional	443	65.02.04.03	118.240	30.180	32.960	55.100	0.000
Învățământ postliceal	444	65.02.05	126.600	35.520	5.270	85.810	0.000
Învățământ nedefinit prin nivel	445	65.02.07	12 256.280	2 693.610	2 752.950	6 273.990	535.730
Învățământ special	446	65.02.07.04	12 256.280	2 693.610	2 752.950	6 273.990	535.730
Servicii auxiliare pentru educație	447	65.02.11	0.000	0.000	0.000	0.000	0.000
Internate și cantine pentru elevi	448	65.02.11.03	0.000				
Alte servicii auxiliare	449	65.02.11.30	0.000				
Alte cheltuieli în domeniul învățământului	450	65.02.50	354.000	0.000	0.000	354.000	0.000
	451		0.000				
Sanatate	452	66.02	1 096.000	206.000	231.310	333.690	325.000
CHELTUIELI CURENTE	453	01	1 096.000	206.000	231.310	333.690	325.000
TITLUL I CHELTUIELI DE PERSONAL	454	10	1 025.000	205.000	209.310	308.690	302.000
TITLUL II BUNURI SI SERVICII	455	20	71.000	1.000	22.000	25.000	23.000
TITLUL VI TRANSFERURI INTRE UNITATI ALE ADMINISTRATIEI PUBLICE	456	51	0.000	0.000	0.000	0.000	0.000
Transferuri curente	457	51.01	0.000	0.000	0.000	0.000	0.000
Transferuri către instituții publice	458	51.01.01	0.000				
Acțiuni de sănătate	459	51.01.03	0.000				
Transferuri din bugetele consiliilor locale și județene pentru finanțarea unităților de asistență medico-socială	460	51.01.39	0.000				
Transferuri de capital	461	51.02	0.000	0.000	0.000	0.000	0.000
Transferuri pentru finanțarea investițiilor la spitale	462	51.02.12	0.000				
TITLUL VII PROIECTE CU FINANȚATE DIN FONDURI EXTERNE NERAMBURSABILE(FEN)	463	56	0.000	0.000	0.000	0.000	0.000
Programe din fondul European de Dezvoltare Regională (FEDR)	464	56.01	0.000	0.000	0.000	0.000	0.000
Finanțare națională	465	56.01.01.	0.000				
Finanțarea Uniunii Europene	466	56.01.02.	0.000				
Cheltuieli neeligibile	467	56.01.03	0.000				
Programe din Fondul Social European (FSE)	468	56.02	0.000	0.000	0.000	0.000	0.000
Finanțare națională	469	56.02.01	0.000				



DENUMIREA INDICATORILOR	Cod rând	Cod indicator	PROGRAM 2016	TRIM.I	TRIM.II	TRIM.III	TRIM.IV
Finantarea Uniunii Europene	470	56.02.02.	0.000				
Cheltuieli neeligibile	471	56.02.03	0.000				
Alte programe comunitare finantate in per 2007-2013	472	56.15	0.000	0.000	0.000	0.000	0.000
Finantare nationala	473	56.15.01	0.000				
Finantarea Uniunii Europene	474	56.15.02	0.000				
Cheltuieli neeligibile	475	56.15.03	0.000				
TITLUL VIII ASISTENTA SOCIALA	476	57	0.000	0.000	0.000	0.000	0.000
Ajutoare sociale	477	57.02	0.000	0.000	0.000	0.000	0.000
Ajutoare sociale in numerar	478	57.02.01	0.000				
Ajutoare sociale in natura	479	57.02.02	0.000				
Tichete cadou acordate pentru cheltuieli sociale	480	57.02.04	0.000				
CHELTUIELI DE CAPITAL	481	70	0.000	0.000	0.000	0.000	0.000
TITLUL X ACTIVE NEFINANCIARE	482	71	0.000	0.000	0.000	0.000	0.000
Active fixe	483	71.01	0.000	0.000	0.000	0.000	0.000
Construcții	484	71.01.01	0.000				
Mașini, echipamente si mijloace de transport	485	71.01.02	0.000				
Mobilier, aparatură birotică și alte active corporale	486	71.01.03	0.000				
Alte active fixe	487	71.01.30	0.000				
Reparații capitale aferente activelor fixe	488	71.03	0.000				
<i>Din total capital:</i>	489		1 096.000	206.000	231.310	333.690	325.000
Servicii medicale in unitati sanitare cu paturi	490	66.02.06	951.000	193.000	215.000	255.000	288.000
Spitale generale	491	66.02.06.01	0.000				
Unitati medico-sociale Sf.Luca	492	66.02.06.03	951.000	193.000	215.000	255.000	288.000
Alte cheltuieli in domeniu sanatatii	493	66.02.50	145.000	13.000	16.310	78.690	37.000
Alte institutii si actiuni sanitare dgaspc	494	66.02.50.50	145.000	13.000	16.310	78.690	37.000
	495		0.000				
Cultura, recreere si religie	496	67.02	50 237.910	3 055.280	10 857.850	24 951.300	11 373.480
CHELTUIELI CURENTE	497	01	49 185.480	2 989.080	10 350.670	24 518.580	11 327.150
TITLUL I CHELTUIELI DE PERSONAL	498	10	2 171.180	804.200	833.820	220.990	312.170
TITLUL II BUNURI SI SERVICII	499	20	46 794.300	2 184.880	9 516.850	24 297.590	10 794.980
TITLUL VI TRANSFERURI INTRE UNITATI ALE ADMINISTRATIEI PUBLICE	500	51	0.000	0.000	0.000	0.000	0.000
Transferuri curente	501	51.01	0.000	0.000	0.000	0.000	0.000
Transferuri către instituții publice	502	51.01.01	0.000				
TITLUL VII ALTE TRANSFERURI	503	55	0.000	0.000	0.000	0.000	0.000
A. Transferuri interne	504	55.01	0.000	0.000	0.000	0.000	0.000
Srijin financiar pt construirea de locuinte reabilitare, consolidare si extinderea locuintelor	505	55.01.26	0.000				
TITLUL VIII PROIECTE CU FINANTATE DIN FONDURI EXTERNE NERAMBURSABILE(FEN)	506	56	0.000	0.000	0.000	0.000	0.000
Programe din fondul European de Dezvoltare Regionala (FEDR)	507	56.01	0.000	0.000	0.000	0.000	0.000
Finantare nationala	508	56.01.01.	0.000				
Finantarea Uniunii Europene	509	56.01.02.	0.000				
Cheltuieli neeligibile	510	56.01.03	0.000				
Programe din Fondul Social European (FSE)	511	56.02	0.000	0.000	0.000	0.000	0.000
Finantare nationala	512	56.02.01	0.000				
Finantarea Uniunii Europene	513	56.02.02.	0.000				
Cheltuieli neeligibile	514	56.02.03	0.000				


TUD
DENUMIREA INDICATORILOR

DENUMIREA INDICATORILOR	Cod rând	Cod indicator	PROGRAM 2016	TRIM.I	TRIM.II	TRIM.III	TRIM.IV
Programa comunitare finantate in per 2007-2013	515	56.15	0.000	0.000	0.000	0.000	0.000
...re nationala	516	56.15.01	0.000				
Finantarea Uniunii Europene	517	56.15.02	0.000				
Cheltuieli neeligibile	518	56.15.03	0.000				
TITLUL IX ASISTENTA SOCIALA	519	57	0.000	0.000	0.000	0.000	0.000
Ajutoare sociale	520	57.02	0.000	0.000	0.000	0.000	0.000
Ajutoare sociale in numerar	521	57.02.01	0.000			0.000	0.000
Ajutoare sociale in natura	522	57.02.02	0.000				
Tichete cadou acordate pentru cheltuieli sociale	523	57.02.04	0.000				
TITLUL X ALTE CHELTUIELI	524	59	220.000	0.000	0.000	0.000	220.000
Asociații și fundații	525	59.11	220.000				220.000
Susținerea cultelor	526	59.12	0.000	0.000	0.000	0.000	0.000
Contribuții la salarizarea personalului neclerical	527	59.15	0.000				
CHELTUIELI DE CAPITAL	528	70	1 052.430	66.200	507.180	432.720	46.330
TITLUL XI ACTIVE NEFINANCIARE	529	71	1 052.430	66.200	507.180	432.720	46.330
Active fixe	530	71.01	1 052.430	66.200	507.180	432.720	46.330
Construcții	531	71.01.01	0.000	0.000	0.000		
Mașini, echipamente și mijloace de transport	532	71.01.02	158.200	66.200	35.950	9.72	46.330
Mobilier, aparatură birotică și alte active corporale	533	71.01.03	0.000	0.000			
Alte active fixe	534	71.01.30	894.230	0.000	471.230	423.000	
Reparații capitale aferente activelor fixe	535	71.03	0.000				
OPERATIUNI FINANCIARE	536	79	0.000	0.000	0.000	0.000	0.000
TITLUL XIII RAMBURSARI DE CREDITE	537	81	0.000	0.000	0.000	0.000	0.000
Rambursari de credite externe	538	81.01	0.000				
Rambursari de credite interne	539	81.02	0.000				
<i>Din total capitol:</i>	540		50 237.910	3 055.280	10 857.850	24 951.300	11 373.480
Servicii culturale	541	67.02.03	3 113.680	530.500	753.890	675.810	1 153.480
Biblioteci publice comunale, orasenesti, municipale	542	67.02.03.02	0.000				
Muzee	543	67.02.03.03	0.000				
Institutii publice de spectacole si concerte	544	67.02.03.04	0.000				
Scoli populare de arta si meserii	545	67.02.03.05	0.000				
Case de cultura	546	67.02.03.06	0.000				
Camine culturale	547	67.02.03.07	0.000				
Centre pentru conservarea si promovarea culturii traditionale	548	67.02.03.08	0.000				
Consolidarea si restaurarea monumentelor istorice	549	67.02.03.12	0.000				
Alte servicii culturale-Balcescu	550	67.02.03.30	3 113.680	530.500	753.890	675.810	1 153.480
Servicii recreative si sportive	551	67.02.05	46 904.230	2 524.780	10 103.960	24 275.490	10 000.000
Sport	552	67.02.05.01	0.000				
Tineret	553	67.02.05.02	0.000				
Intretinere gradini publice, parcuri, zone verzi, baze sportive si de agrement	554	67.02.05.03	46 904.230	2 524.780	10 103.960	24 275.490	10 000.000
Servicii religioase	555	67.02.06	0.000				
Alte servicii în domeniile culturii, recreerii si religiei	556	67.02.50	220.000	0.000	0.00	0.000	220.000
	557		0.000				
Asigurari si asistenta sociala	558	68.02	126 729.000	29 236.390	32 684.710	41 203.900	23 604.000



DENUMIREA INDICATORILOR	Cod rând	Cod indicator	PROGRAM 2016	TRIM.I	TRIM.II	TRIM.III	TRIM.IV
CHELTUIELI DE PERSONAL	559	01	120 811.280	29 173.230	29 886.600	38 147.450	23 604.000
TITLUL II BUNURI SI SERVICII	560	10	54 084.000	14 534.290	14 174.840	16 102.870	9 272.000
TITLUL VI TRANSFERURI INTRE UNITATI ALE ADMINISTRATIEI PUBLICE	561	20	16 552.000	3 015.720	3 157.700	6 944.580	3 434.000
Transferuri curente	563	51.01	0.000	0.000	0.000	0.000	0.000
Transferuri către instituții publice	564	51.01.01	0.000				
TITLUL VII ALTE TRANSFERURI	565	55	0.000	0.000	0.000	0.000	0.000
A. Transferuri interne	566	55.01	0.000	0.000	0.000	0.000	0.000
Programe cu finanțare rambursabilă	567	55.01.03	0.000				
Programe PHARE si alte programe cu finantare nerambursabila	568	55.01.08	0.000				
Sprrijin financiar pt construirea de locuinte reabilitare, consolidare si extinderea locuintelor	569	55.01.26	0.000				
TITLUL VIII PROIECTE CU FINANTATE DIN FONDURI EXTERNE NERAMBURSABILE(FEN)	570	56	0.000	0.000	0.000	0.000	0.000
Programe din fondul European de Dezvoltare Regionala (FEDR)	571	56.01	0.000	0.000	0.000	0.000	0.000
Finantare nationala	572	56.01.01.	0.000				
Finantarea Uniunii Europene	573	56.01.02.	0.000				
Cheltuieli neeligibile	574	56.01.03	0.000				
Programe din Fondul Social European (FSE)	575	56.02	0.000	0.000	0.000	0.000	0.000
Finantare nationala	576	56.02.01	0.000				
Finantarea Uniunii Europene	577	56.02.02.	0.000				
Cheltuieli neeligibile	578	56.02.03	0.000				
Alte programe comunitare finantate in per 2007-2013	579	56.15	0.000	0.000	0.000	0.000	0.000
Finantare nationala	580	56.15.01	0.000				
Finantarea Uniunii Europene	581	56.15.02	0.000				
Cheltuieli neeligibile	582	56.15.03	0.000				
TITLUL IX ASISTENTA SOCIALA	583	57	50 175.280	11 623.220	12 554.060	15 100.000	10 898.000
Ajutoare sociale	584	57.02	50 175.280	11 623.220	12 554.060	15 100.000	10 898.000
Ajutoare sociale in numerar	585	57.02.01	50 175.280	11 623.220	12 554.060	15 100.000	10 898.000
Ajutoare sociale in natura	586	57.02.02	0.000				
Tichete cadou acordate pentru cheltuieli sociale	587	57.02.04	0.000				
TITLUL X ALTE CHELTUIELI	588	59	0.000	0.000	0.000	0.000	0.000
Asociații și fundații	589	59.11	0.000				
CHELTUIELI DE CAPITAL	590	70	5 917.720	63.160	2 798.110	3 056.450	0.000
TITLUL XI ACTIVE NEFINANCIARE	591	71	5 917.720	63.160	2 798.110	3 056.450	0.000
Active fixe	592	71.01	5 917.720	63.160	2 798.110	3 056.450	0.000
Construcții	593	71.01.01	4 389.500	63.160	2 798.110	1528.23	
Mașini, echipamente si mijloace de transport	594	71.01.02	810.500		0.000	810.500	
Mobilier, aparatură birotică și alte active corporale	595	71.01.03	0.000				
Alte active fixe	596	71.01.30	717.720	0.000	0.000	717.72	
Reparații capitale aferente activelor fixe	597	71.03	0.000				
TITLUL XII ACTIVE FINANCIARE	598	72	0.000	0.000	0.000	0.000	0.000
Active financiare	599	72.01	0.000	0.000	0.000	0.000	0.000
Contributii la constituirea de asociatii de dezvoltare intercomunitara	600	72.01.02	0.000				
OPERATIUNI FINANCIARE	601	79	0.000	0.000	0.000	0.000	0.000
TITLUL XIII RAMBURSARI DE CREDITE	602	81	0.000	0.000	0.000	0.000	0.000
Rambursari de credite interne	603	81.02	0.000				

DENUMIREA INDICATORILOR	Cod rând	Cod indicator	PROGRAM 2016	TRIM.I	TRIM.II	TRIM.III	TRIM.IV
Pl:	604	total	126 729.000	29 236.390	32 684.710	41 203.900	23 604.000
data persoanelor in varsta	605	68.02.04	6 300.000	1 419.000	1 549.000	2 317.000	1 015.000
Asistenta sociala in caz de boli si invaliditati	606	68.02.05	56 362.000	13 994.760	14 496.490	16 271.750	11 599.000
Asistenta sociala in caz de invaliditate	607	68.02.05.02	56 362.000	13 994.760	14 496.490	16 271.750	11 599.000
Asistenta sociala pentru familie si copii	608	68.02.06	4 339.000	762.990	707.700	2 015.310	853.000
Ajutoare pentru locuinte	609	68.02.10	0.000				
Creșe	610	68.02.11	9 201.000	2 695.380	2 185.810	3 079.810	1 240.000
Unitati de asistenta medico-sociale	611	68.02.12	2 384.000	525.000	542.000	619.000	698.000
Prevenirea excluderii sociale	612	68.02.15	10 070.280	595.200	3 802.350	4 654.730	1 018.000
Ajutor social	613	68.02.15.01	10 070.280	595.200	3 802.350	4 654.730	1 018.000
Ajutoare pentru incalzit cu lemne	614	68.02.15.02	0.000				
Alte cheltuieli in domeniul asigurarilor si asistentei sociale	615	68.02.50.50	38 072.720	9 244.060	9 401.360	12 246.300	7 181.000
	616		0.000				
Partea a IV-a SERVICII SI DEZVOLTARE PUBLICA, LOCUINTE, MEDIU SI APE	617	69.02	39 330.790	4 744.420	8 096.750	18 952.120	7 537.500
Locuinte, servicii si dezvoltare publica	618	70.02	8 144.790	221.380	691.790	5 860.120	1 371.500
CHELTUIELI CURENTE	619	01	6 200.000	221.380	691.790	5 059.330	227.500
TITLUL I CHELTUIELI DE PERSONAL	620	10	0.000				
TITLUL II BUNURI SI SERVICII	621	20	6 200.000	221.380	691.790	5 059.330	227.500
TITLUL VI TRANSFERURI INTRE UNITATI ALE ADMINISTRATIEI PUBLICE	622	51	0.000	0.000	0.000	0.000	0.000
Transferuri curente	623	51.01	0.000	0.000	0.000	0.000	0.000
Reabilitare termica a cladirilor de locuit	624	51.01.32	0.000				
TITLUL VII ALTE TRANSFERURI	625	55	0.000	0.000	0.000	0.000	0.000
A. Transferuri interne	626	55.01	0.000	0.000	0.000	0.000	0.000
Investitii ale regiilor autonome si societatilor comerciale cu capital de stat	627	55.01.12	0.000				
Srijin financiar pt construirea de locuinte reabilitare, consolidare si extinderea locuintelor	628	55.01.26	0.000				
TITLUL IX ALTE CHELTUIELI	629	59	0.000	0.000	0.000	0.000	0.000
Ajutoare pentru daune provocate de calamitățile naturale	630	59.02	0.000				
CHELTUIELI DE CAPITAL	631	70	1 944.790	0.000	0.000	800.790	1 144.000
TITLUL X ACTIVE NEFINANCIARE	632	71	1 944.790	0.000	0.000	800.790	1 144.000
Active fixe	633	71.01	1 944.790	0.000	0.000	800.790	1 144.000
Construcții	634	71.01.01	725.790			605.790	120.000
Mașini, echipamente si mijloace de transport	635	71.01.02	0.000				
Mobilier, aparatură birotică și alte active corporale	636	71.01.03	0.000				
Alte active fixe	637	71.01.30	1 219.000	0.000	0.000	195.000	1 024.000
Reparații capitale aferente activelor fixe	638	71.03	0.000			0.000	
TITLUL XI ACTIVE FINANCIARE	639	72	0.000	0.000	0.000	0.000	0.000
Active financiare	640	72.01	0.000	0.000	0.000	0.000	0.000
Participare la capitalul social al societatilor comerciale	641	72.01.01	0.000				
Contributii la constituirea de asociatii de dezvoltare intercomunitara	642	72.01.02	0.000				
OPERATIUNI FINANCIARE	643	79	0.000	0.000	0.000	0.000	0.000
TITLUL XIII RAMBURSARI DE CREDITE	644	81	0.000	0.000	0.000	0.000	0.000
Rambursari de credite externe	645	81.01	0.000				
Rambursari de credite interne	646	81.02	0.000				
Din total capitol:	647		8 144.790	221.380	691.790	5 860.120	1 371.500
Locuinte	648	70.02.03	3 144.790	115.660	54.840	1 780.290	1 194.000



DENUMIREA INDICATORILOR	Cod rând	Cod indicator	PROGRAM 2016	TRIM.I	TRIM.II	TRIM.III	TRIM.IV
Instalarea sistemului de locuinte	649	70.02.03.01	0.000				
Cheltuieli in domeniul locuintelor	650	70.02.03.30	3 144.790	115.660	54.840	1 780.290	1 194.000
Alimentare cu apa si amenajari hidrotehnice	651	70.02.05	0.000	0.000	0.000	0.000	0.000
Alimentare cu apa	652	70.02.05.01	0.000		0.000		
Amenajari hidrotehnice	653	70.02.05.02	0.000				
Iluminat public si electrificari rurale	654	70.02.06	0.000				
Alimentare cu gaze naturale in localitati	655	70.02.07	0.000				
Alte servicii in domeniile locuintelor, serviciilor si dezvoltarii comunale	656	70.02.50	5 000.000	105.720	636.950	4 079.830	177.500
	657		0.000				
Protectia mediului	658	74.02	31 186.000	4 523.040	7 404.960	13 092.000	6 166.000
CHELTUIELI CURENTE	659	01	31 171.000	4 523.040	7 404.960	13 092.000	6 151.000
TITLUL I CHELTUIELI DE PERSONAL	660	10	0.000				
TITLUL II BUNURI SI SERVICII	661	20	31 171.000	4 523.040	7 404.960	13 092.000	6 151.000
TITLUL VI TRANSFERURI INTRE UNITATI ALE ADMINISTRATIEI PUBLICE	662	51	0.000	0.000	0.000	0.000	0.000
Transferuri curente	663	51.01	0.000	0.000	0.000	0.000	0.000
Transferuri de la bugetul de stat catre bugetele locale pentru finantarea unor cheltuieli urgente	664	51.01.58	0.000				
TITLUL VII ALTE TRANSFERURI	665	55	0.000	0.000	0.000	0.000	0.000
A. Transferuri Interne	666	55.01	0.000	0.000	0.000	0.000	0.000
Programe PHARE si alte programe cu finantare nerambursabila	667	55.01.08	0.000				
Investitii ale regiilor autonome si societatilor comerciale cu capital de stat	668	55.01.12	0.000				
Srijin financiar pt construirea de locuinte reabilitare, consolidare si extinderea locuintelor	669	55.01.26	0.000				
CHELTUIELI DE CAPITAL	670	70	15.000	0.000	0.000	0.000	15.000
TITLUL X ACTIVE NEFINANCIARE	671	71	15.000	0.000	0.000	0.000	15.000
Active fixe	672	71.01	15.000	0.000	0.000	0.000	15.000
Construcții	673	71.01.01	15.000	0.000	0.000		15.000
Mașini, echipamente si mijloace de transport	674	71.01.02	0.000				
Mobilier, aparatură birotică și alte active corporale	675	71.01.03	0.000				
Alte active fixe	676	71.01.30	0.000				
Reparații capitale aferente activelor fixe	677	71.03	0.000				
TITLUL XI ACTIVE FINANCIARE	678	72	0.000	0.000	0.000	0.000	0.000
Active financiare	679	72.01	0.000	0.000	0.000	0.000	0.000
Participare la capitalul social al societatilor comerciale	680	72.01.01	0.000				
Contributii la constituirea de asociații de dezvoltare intercomunitara	681	72.01.02	0.000				
OPERATIUNI FINANCIARE	682	79	0.000	0.000	0.000	0.000	0.000
TITLUL XIII RAMBURSARI DE CREDITE	683	81	0.000	0.000	0.000	0.000	0.000
Rambursari de credite externe	684	81.01	0.000				
Rambursari de credite interne	685	81.02	0.000				
<i>Din total capitol:</i>	686		31 186.000	4 523.040	7 404.960	13 092.000	6 166.000
Salubritate si gestiunea deseurilor	687	74.02.05	31 171.000	4 523.040	7 404.960	13 092.000	6 151.000
Salubritate	688	74.02.05.01	31 171.000	4 523.040	7 404.960	13 092.000	6 151.000
Colectarea, tratarea si distrugerea deseurilor	689	74.02.05.02	0.000				
Canalizarea si tratarea apelor reziduale	690	74.02.06	15.000	0.000			15.000
	691		0.000				
Partea a V-a ACTIUNI ECONOMICE	692	79.02	50 017.800	4 851.340	9 825.260	29 241.200	6 100.000
Actiuni generale economice, comerciale si de munca	693	80.02	0.000	0.000	0.000	0.000	0.000



DENUMIREA INDICATORILOR	Cod rând	Cod Indicator	PROGRAM 2016	TRIM.I	TRIM.II	TRIM.III	TRIM.IV
ENTE	694	01	0.000	0.000	0.000	0.000	0.000
CHELTUIELI DE PERSONAL	695	10	0.000				
TITLUL II BUNURI SI SERVICII	696	20	0.000				
TITLUL VII ALTE TRANSFERURI	697	55	0.000	0.000	0.000	0.000	0.000
A. Transferuri interne	698	55.01	0.000	0.000	0.000	0.000	0.000
Programe de dezvoltare	699	55.01.13	0.000				
Sprijin financiar pt construirea de locuinte reabilitare, consolidare si extinderea locuintelor	700	55.01.26	0.000				
CHELTUIELI DE CAPITAL	701	70	0.000	0.000	0.000	0.000	0.000
TITLUL X ACTIVE NEFINANCIARE	702	71	0.000	0.000	0.000	0.000	0.000
Active fixe	703	71.01	0.000	0.000	0.000	0.000	0.000
Construcții	704	71.01.01	0.000				
Mașini, echipamente si mijloace de transport	705	71.01.02	0.000				
Mobilier, aparatură birotică și alte active corporale	706	71.01.03	0.000				
Alte active fixe	707	71.01.30	0.000				
Reparații capitale aferente activelor fixe	708	71.03	0.000				
TITLUL XI ACTIVE FINANCIARE	709	72	0.000	0.000	0.000	0.000	0.000
Active financiare	710	72.01	0.000	0.000	0.000	0.000	0.000
Contributii la constituirea de asociații de dezvoltare intercomunitara	711	72.01.02	0.000				
<i>Din total capital:</i>	712		0.000				
Actiuni generale economice si comerciale	713	80.02.01	0.000	0.000	0.000	0.000	0.000
Prevenire si combatere inundatii si gheturi	714	80.02.01.06	0.000				
Stimulare întreprinderi mici si mijlocii	715	80.02.01.09	0.000				
Programe de dezvoltare regionala si sociala	716	80.02.01.10	0.000				
Alte cheltuieli pentru actiuni generale economice si comerciale	717	80.02.01.30	0.000				
	718		0.000				
Transporturi	768	84.02	50 017.800	4 851.340	9 825.260	29 241.200	6 100.000
CHELTUIELI CURENTE	769	01	6 000.000	0.000	894.900	105.100	5 000.000
TITLUL I CHELTUIELI DE PERSONAL	770	10	0.000				
TITLUL II BUNURI SI SERVICII	771	20	6 000.000	0.000	894.900	105.100	5 000.000
TITLUL IV SUBVENTII	772	40	0.000	0.000	0.000	0.000	0.000
Subvenții pentru acoperirea diferențelor de preț și tarif	773	40.03	0.000				
TITLUL VI TRANSFERURI INTRE UNITATI ALE ADMINISTRATIEI PUBLICE	774	51	0.000	0.000	0.000	0.000	0.000
Transferuri curente	775	51,01	0.000	0.000	0.000	0.000	0.000
Transferuri către instituții publice	776	51,01.01	0.000				
TITLUL VII ALTE TRANSFERURI	777	55	0.000	0.000	0.000	0.000	0.000
A. Transferuri interne	778	55.01	0.000	0.000	0.000	0.000	0.000
Investiții ale regiilor autonome si societăților comerciale cu capital de stat	779	55.01.12	0.000				
Sprijin financiar pt construirea de locuinte reabilitare, consolidare si extinderea locuintelor	780	55.01.26	0.000				
CHELTUIELI DE CAPITAL	781	70	21 917.800	152.420	3 482.030	18 283.350	0.000
TITLUL X ACTIVE NEFINANCIARE	782	71	21 917.800	152.420	3 482.030	18 283.350	0.000
Active fixe	783	71.01	21 917.800	152.420	3 482.030	18 283.350	0.000
Construcții	784	71.01.01	20 955.280	152.420	3 075.210	17 727.650	
Mașini, echipamente si mijloace de transport	785	71.01.02	0.000				
Mobilier, aparatură birotică și alte active corporale	786	71.01.03	0.000				



DENUMIREA INDICATORILOR	Cod rând	Cod indicator	PROGRAM 2016	TRIM.I	TRIM.II	TRIM.III	TRIM.IV
Reparații capitale	787	71.01.30	962.520	0.000	406.820	555.700	0.000
Active fixe	788	71.03	0.000				
TITLUL XI ACTIVE FINANCIARE	789	72	0.000	0.000	0.000	0.000	0.000
Active financiare	790	72.01	0.000	0.000	0.000	0.000	0.000
Participare la capitalul social al societăților comerciale	791	72.01.01	0.000				
Contribuții la constituirea de asociații de dezvoltare intercomunitară	792	72.01.02	0.000				
OPERATIUNI FINANCIARE	793	79	22 100.000	4 698.920	5 448.330	10 852.750	1 100.000
TITLUL XIII RAMBURSARI DE CREDITE	794	81	22 100.000	4 698.920	5 448.330	10 852.750	1 100.000
Rambursări de credite externe	795	81.01	13 000.000	2 715.090	2 715.090	6 569.820	1 000.000
Rambursări de credite interne	796	81.02	9 100.000	1 983.830	2 733.240	4 282.930	100.000
<i>Din total capital:</i>	797		0.000				
Transport rutier	798	84.02.03	50 017.800	4 851.340	9 825.260	29 241.200	6 100.000
Drumuri și poduri	799	84.02.03.01	0.000				
Transport în comun	800	84.02.03.02	0.000				
Străzi	801	84.02.03.03	50 017.800	4 851.340	9 825.260	29 241.200	6 100.000
Transport aerian	802	84.02.06	0.000	0.000	0.000	0.000	0.000
Aviația civilă	803	84.02.06.02	0.000				
Alte cheltuieli în domeniul transporturilor	804	84.02.50	0.000				
	805		0.000				
Alte acțiuni economice	806	87.02	0.000	0.000	0.000	0.000	0.000
CHELTUIELI CURENTE	807	01	0.000	0.000	0.000	0.000	0.000
TITLUL I CHELTUIELI DE PERSONAL	808	10	0.000				
TITLUL II BUNURI ȘI SERVICII	809	20	0.000	0.000	0.000	0.000	0.000
TITLUL VI TRANSFERURI ÎNTRU UNITĂȚI ALE ADMINISTRAȚIEI PUBLICE	810	51	0.000	0.000	0.000	0.000	0.000
Transferuri curente	811	52	0.000	0.000	0.000	0.000	0.000
Transferuri către instituții publice	812	52.01.01	0.000				
TITLUL VII ALTE TRANSFERURI	813	55	0.000	0.000	0.000	0.000	0.000
A. Transferuri interne	814	55.01	0.000	0.000	0.000	0.000	0.000
Fondul Român de Dezvoltare Socială	815	55.01.15	0.000				
Alte transferuri curente interne	816	55.01.18	0.000				
TITLUL IX ALTE CHELTUIELI	817	59	0.000	0.000	0.000	0.000	0.000
Ajutoare pentru daune provocate de calamitățile naturale	818	59.02	0.000				
CHELTUIELI DE CAPITAL	819	70	0.000	0.000	0.000	0.000	0.000
TITLUL X ACTIVE NEFINANCIARE	820	71	0.000	0.000	0.000	0.000	0.000
Active fixe	821	71.01	0.000	0.000	0.000	0.000	0.000
Construcții	822	71.01.01	0.000				
Mașini, echipamente și mijloace de transport	823	71.01.02	0.000				
Mobilier, aparatură birotică și alte active corporale	824	71.01.03	0.000				
Alte active fixe	825	71.01.30	0.000				
Reparații capitale aferente activelor fixe	826	71.03	0.000				
OPERATIUNI FINANCIARE	827	79	0.000	0.000	0.000	0.000	0.000
TITLUL XII ÎMPRUMUTURI	828	80	0.000	0.000	0.000	0.000	0.000
Împrumuturi pentru instituții și servicii publice sau activități finanțate integral din venituri	829	80.03	0.000				
Alte împrumuturi	830	80.30	0.000				
TITLUL XIII RAMBURSARI DE CREDITE	831	81	0.000	0.000	0.000	0.000	0.000
Rambursări de credite interne	832	81.02	0.000				



DENUMIREA INDICATORILOR	Cod rând	Cod indicator	PROGRAM 2016	TRIM.I	TRIM.II	TRIM.III	TRIM.IV
REZERVE, EXCEDENT / DEFICIT	833		0.000				
	840	96.02	0.000				
REZERVE	841	97.02	0.000				
EXCEDENT	842	98.02	0.000	73 500.370	16 285.390	-82 792.590	-6 993.170
DEFICIT	843	99.02	0.000				

*) Detalierea se face numai in executie

**) Se completeaza numai in etapa de planificare

ORDONATOR PRINCIPAL DE CREDITE,



DIRECTOR EXECUTIV,
CEZAR GEORGE CIOCLEA

Şef Serviciu,
Viorica Ioniţă

PREȘEDINTE ȘEDINȚĂ,
ȘTEFĂNEL DAN MARIN

