

49.02 Bugetul Local

Nr.Crt	DENUMIREA INDICATORILOR	COD	Prevederi anuale		Prevederi trimestriale				Estimari		
			TOTAL	din care credite destinate stingerii platilor restante	TRIM I	TRIM II	TRIM III	TRIM IV	2018	2019	2020
1	Cheltuieli totale (Sectiunea de functionare + Sectiunea de dezvoltare)	00	711.950,000		163.338,440	226.682,120	176.297,230	145.632,210	606.432,120	617.078,770	626.665,730
2	Sectiunea de functionare	SF	634.955,280		162.890,440	187.963,290	157.140,600	126.960,950	576.393,010	583.757,010	600.163,010
3	CHELTUIELI CURENTE	01	621.490,680		158.918,840	181.873,290	155.303,600	125.394,950	553.773,010	557.697,010	562.205,010
4	Cheltuieli de personal	10	302.538,610		74.977,900	85.318,900	74.162,290	68.079,520	304.858,000	308.089,000	311.269,000
5	Cheltuieli cu salariile in bani	10.01	242.586,600		60.222,440	68.408,320	59.416,410	54.539,430	244.175,510	246.732,510	249.238,510
6	Salarii de baza	10.01.01	202.674,440		50.488,840	56.744,760	50.255,050	45.190,790	220.567,140	222.705,140	224.796,140
7	Sporuri pentru conditii de munca	10.01.05	10.140,270		2.919,250	3.200,540	2.549,180	1.471,300	7.648,550	7.779,550	7.909,550
8	Alte sporuri	10.01.06	1.415,250		356,330	506,830	373,090	179,000	1.611,070	1.639,070	1.666,070
9	Ore suplimentare	10.01.07	678,510				20,000	658,510			
10	Fond de premii	10.01.08	165,000				100,000	65,000			
11	Fond pentru posturi ocupate prin cumul	10.01.10	928,640		168,490	215,740	167,440	376,970			
12	Fond aferent platii cu ora	10.01.11	11.584,470		3.250,270	3.986,030	1.467,410	2.880,760			
13	Indemnizatii platite unor persoane din afara unitatii	10.01.12	960,360		385,330	327,630	158,190	89,210	1.338,040	1.345,040	1.353,040
14	Indemnizatii de delegare	10.01.13	25,540		19,880	5,660			51,040	51,040	52,040
15	Indemnizatii de detasare	10.01.14							10,000	10,000	10,000
16	Alte drepturi salariale in bani	10.01.30	14.019,120		2.644,050	3.421,130	4.326,050	3.627,890	12.949,670	13.202,670	13.451,670
17	Cheltuieli salariale in natura	10.02	3.837,000		915,000	949,000	1.168,000	805,000	4.690,000	4.780,000	4.885,000
18	Norme de hrana	10.02.02	3.837,000		915,000	949,000	1.168,000	805,000	4.690,000	4.780,000	4.885,000
19	Contributii	10.03	56.115,010		13.840,460	15.961,580	13.577,880	12.735,090	55.992,490	56.576,490	57.145,490
20	Contributii de asigurari sociale de stat	10.03.01	38.697,720		9.513,980	10.736,240	9.290,920	9.156,580	45.474,960	45.850,960	46.217,960
21	Contributii de asigurari de somaj	10.03.02	1.194,300		296,420	352,200	313,360	232,320	794,470	810,470	825,470
22	Contributii de asigurari sociale de sanatate	10.03.03	12.635,120		3.177,420	3.618,960	3.151,310	2.687,430	7.065,340	7.202,340	7.336,340
23	Contributii de asigurari pentru accidente de munca si boli profesionale	10.03.04	435,820		113,680	154,450	82,940	84,750	349,940	357,940	364,940
24	Contributii pentru concedii si indemnizatii	10.03.06	3.152,050		738,960	1.099,730	739,350	574,010	2.307,780	2.354,780	2.400,780
25	Bunuri si servicii	20	243.079,460		66.863,340	73.042,920	63.150,360	40.022,840	174.153,010	174.163,010	174.914,010
26	Bunuri si servicii	20.01	219.941,650		63.028,900	66.772,920	56.255,070	33.884,760	160.947,460	161.290,460	161.578,460
27	Furnituri de birou	20.01.01	1.342,020		103,560	403,550	425,800	409,110	490,740	532,740	538,740
28	Materiale pentru curatenie	20.01.02	1.549,440		172,830	528,200	413,110	435,600	861,760	877,760	898,760
29	Incalzit, iluminat si forta motrica	20.01.03	13.182,390		5.951,970	3.796,380	1.813,420	1.620,620	4.418,630	4.474,630	4.523,630
30	Apa, canal si salubritate	20.01.04	7.386,910		1.775,970	2.116,430	1.314,300	2.180,210	5.959,420	5.971,420	5.982,420

49.02 Bugetul Local

- Mii Lei -

Nr.Crt	DENUMIREA INDICATORILOR	COD	Prevederi anuale		Prevederi trimestriale				Estimari		
			TOTAL	din care credite destinate stingerii platilor restante	TRIM I	TRIM II	TRIM III	TRIM IV	2018	2019	2020
31	Carburanti si lubrifianti	20.01.05	945,770		106,750	639,760	109,500	89,760	1.164,500	1.185,500	1.204,500
32	Piese de schimb	20.01.06	550,510		62,170	425,340	2,000	61,000	59,000	60,000	61,000
33	Piese de schimb	20.01.06	144,710		30,300	57,080	16,920	40,410	192,340	196,340	202,340
34	Transport	20.01.07	73,510		15,500	30,950	13,850	12,210	63,000	64,000	64,000
35	Posta, telecomunicatii, radio, tv, internet	20.01.08	2.797,700		785,060	1.214,090	414,750	382,800	2.538,830	2.572,830	2.612,830
36	Materiale si prestari de servicii cu caracter functional	20.01.09	5.461,630		904,590	1.840,640	1.329,120	1.387,280	3.374,200	3.408,200	3.431,200
37	Alte bunuri si servicii pentru intretinere si functionare	20.01.30	186.507,060		53.113,500	55.720,500	50.402,300	27.265,760	141.825,040	141.947,040	142.059,040
38	Reparatii curente	20.02	2.884,880		383,840	689,060	1.321,420	490,560	944,000	959,000	972,000
39	Hrana	20.03	4.093,670		1.336,000	1.283,370	786,000	688,300	3.983,000	4.073,000	4.164,000
40	Hrana pentru oameni	20.03.01	4.093,670		1.336,000	1.283,370	786,000	688,300	3.983,000	4.073,000	4.164,000
41	Medicamente si materiale sanitare	20.04	620,450		228,000	193,650	115,250	83,550	751,000	767,000	787,000
42	Medicamente	20.04.01	388,150		109,000	126,350	74,750	78,050	472,000	482,000	494,000
43	Materiale sanitare	20.04.02	217,500		119,000	57,000	39,500	2,000	264,000	270,000	278,000
44	Reactivi	20.04.03	1,000			0,600		0,400			
45	Dezinfectanti	20.04.04	13,800			9,700	1,000	3,100	15,000	15,000	15,000
46	Bunuri de natura obiectelor de inventar	20.05	3.696,860		240,280	882,790	1.717,680	856,110	1.725,400	1.439,400	1.756,400
47	Uniforme si echipamente	20.05.01	635,410			234,610	311,800	89,000	1.022,000	722,000	1.022,000
48	Lenjerie si accesorii de pat	20.05.03	109,800			33,800	19,500	56,500	30,000	31,000	31,000
49	Alte obiecte de inventar	20.05.30	1.928,990		196,280	520,380	748,720	463,610	371,000	380,000	390,000
50	Alte obiecte de inventar	20.05.30	1.022,660		44,000	94,000	637,660	247,000	302,400	306,400	313,400
51	Deplasari, detasari, transferuri	20.06	547,890		165,010	261,290	69,180	51,410	806,860	809,860	811,860
52	Deplasari interne, detasari, transferuri	20.06.01	483,310		111,630	261,290	69,180	41,210	728,450	731,450	733,450
53	Deplasari in strainatate	20.06.02	64,580		54,380			10,200	78,410	78,410	78,410
54	Materiale de laborator	20.09	10,000			4,800	3,700	1,500			
55	Carti, publicatii si materiale documentare	20.11	57,810		3,000	26,150	12,500	16,160	10,000	10,000	11,000
56	Consultanta si expertiza	20.12	792,390		41,880	457,000	27,000	266,510	122,500	123,500	123,500
57	Pregatire profesionala	20.13	657,050		125,060	264,810	182,000	85,180	586,040	590,040	594,040
58	Protectia muncii	20.14	265,060		74,500	71,030	100,780	18,750	352,500	358,500	361,500
59	Comisioane si alte costuri aferente imprumuturilor	20.24	820,000		100,000		720,000		88,000	80,000	70,000
60	Comisioane si alte costuri aferente imprumuturilor interne	20.24.02	820,000		100,000		720,000		88,000	80,000	70,000

49.02 Bugetul Local

- Mii Lei -

Nr.Crt	DENUMIREA INDICATORILOR	COD	Prevederi anuale		Prevederi trimestriale				Estimari		
			TOTAL	din care credite destinate stingerii platilor restante	TRIM I	TRIM II	TRIM III	TRIM IV	2018	2019	2020
61	Cheltuieli judiciare si extrajudiciare derivate din actiuni in	20.25	1.260,500		310,500	495,000	230,000	225,000	1.265,000	1.269,000	1.273,000
62	Alte cheltuieli	20.30	7.431,250		825,370	1.641,050	1.609,780	3.355,050	2.571,250	2.393,250	2.411,250
63	Reclama si publicitate	20.30.01	25,500		9,500	16,000			36,000	37,000	38,000
64	Protocol si reprezentare	20.30.02	30,000				30,000				
65	Prime de asigurare non-viata	20.30.03	325,000		132,000	98,500	52,000	42,500	389,000	398,000	403,000
66	Chirii	20.30.04	3.148,460		389,700	476,130	1.068,500	1.214,130	504,000	304,000	304,000
67	Alte cheltuieli cu bunuri si servicii	20.30.30	3.902,290		294,170	1.050,420	459,280	2.098,420	1.642,250	1.654,250	1.666,250
68	Dobanzi	30	9.434,000		2.400,000	2.400,000	2.400,000	2.234,000	9.721,000	9.177,000	8.554,000
69	Dobanzi aferente datoriei publice interne	30.01	4.916,000		1.200,000	1.200,000	1.200,000	1.316,000	5.408,000	5.111,000	4.759,000
70	Dobanzi aferente datoriei publice interne directe	30.01.01	4.916,000		1.200,000	1.200,000	1.200,000	1.316,000	5.408,000	5.111,000	4.759,000
71	Dobanzi aferente datoriei publice externe	30.02	4.518,000		1.200,000	1.200,000	1.200,000	918,000	4.313,000	4.066,000	3.795,000
72	Dobanzi aferente creditelor externe contractate de ordonatorii de	30.02.02	4.518,000		1.200,000	1.200,000	1.200,000	918,000	4.313,000	4.066,000	3.795,000
73	Fonduri de rezerva	50	240,000		240,000				240,000	240,000	240,000
74	Fond de rezerva bugetara la dispozitia autoritatilor locale	50.04	240,000		240,000				240,000	240,000	240,000
75	Alte transferuri	55F	1.827,000		464,710	456,750	456,750	448,790	1.827,000	1.827,000	1.827,000
76	Transferuri interne	55.01F	1.827,000		464,710	456,750	456,750	448,790	1.827,000	1.827,000	1.827,000
77	Finantarea invatamantului particular sau confesional acreditat	55.01.63	1.827,000		464,710	456,750	456,750	448,790	1.827,000	1.827,000	1.827,000
78	Asistenta sociala	57	56.697,800		12.897,000	16.829,900	14.632,800	12.338,100	58.474,000	59.701,000	60.901,000
79	Ajutoare sociale	57.02	56.697,800		12.897,000	16.829,900	14.632,800	12.338,100	58.474,000	59.701,000	60.901,000
80	Ajutoare sociale in numerar	57.02.01	54.874,800		12.887,000	15.329,900	14.329,800	12.328,100	53.937,000	55.163,000	56.362,000
81	Ajutoare sociale in natura	57.02.02	1.773,000			1.480,000	293,000		4.486,000	4.486,000	4.486,000
82	Tichete de cresa	57.02.03	50,000		10,000	20,000	10,000	10,000	51,000	52,000	53,000
83	Alte cheltuieli	59	7.673,810		1.075,890	3.824,820	501,400	2.271,700	4.500,000	4.500,000	4.500,000
84	Burse	59.01	7.027,310		1.075,890	3.503,320	286,400	2.161,700	4.498,500	4.498,500	4.498,500
85	Sustinerea cultelor	59.12	620,000			320,000	200,000	100,000			
86	Despagubiri civile	59.17	1,500			1,500			1,500	1,500	1,500
87	Programe pentru tineret	59.08	15,000				15,000				
88	Indemnizatia de merit	59.19	10,000					10,000			
89	OPERATIUNI FINANCIARE	79	13.500,000		4.007,000	6.090,000	1.837,000	1.566,000	22.620,000	26.060,000	37.958,000
90	Rambursari de credite	81	13.500,000		4.007,000	6.090,000	1.837,000	1.566,000	22.620,000	26.060,000	37.958,000

BUGET PENTRU ANUL 2017

49.02 Bugetul Local

- Mil Lei -

Nr.Crt	DENUMIREA INDICATORILOR	COD	Prevederi anuale		Prevederi trimestriale				Estimari		
			TOTAL	din care credite destinate stingerii platilor restante	TRIM I	TRIM II	TRIM III	TRIM IV	2018	2019	2020
91	Rambursari de credite externe	81.01	5.500,000		1.000,000	2.000,000	934,000	1.566,000	10.533,000	13.638,000	13.638,000
92	Rambursari de credite aferente datoriei publice externe locale	81.01.05	5.500,000		1.000,000	2.000,000	934,000	1.566,000	10.533,000	13.638,000	13.638,000
93	Rambursari de credite interne	81.02	8.000,000		3.007,000	4.090,000	903,000		12.087,000	12.422,000	24.320,000
94	Rambursari de credite aferente datoriei publice interne locale	81.02.05	8.000,000		3.007,000	4.090,000	903,000		12.087,000	12.422,000	24.320,000
95	PLATI EFECTUATE IN ANII PRECEDENTI SI RECUPERATE IN	84F	-35,400		-35,400						
96	Sectiunea de dezvoltare	SD	76.994,720		448,000	38.718,830	19.156,630	18.671,260	30.039,110	33.321,760	26.502,720
97	TRANSFERURI INTRE UNITATI ALE ADMINISTRATIEI PUBLICE	51D	40,000					40,000			
98	Transferuri de capital	51.02	40,000					40,000			
99	Transferuri pentru finantarea investitiilor la spitale	51.02.12	40,000					40,000			
100	PROIECTE CU FINANTARE DIN FONFURI EXTERENE	56	440,990			180,000	170,990	90,000	360,000	360,000	360,000
101	Programe din Fondul Social European (FSE)	56.02	440,990			180,000	170,990	90,000	360,000	360,000	360,000
102	Finantarea nationala	56.02.01	8,100				8,100				
103	Finantarea Uniunii Europene	56.02.02	432,890			180,000	162,890	90,000	360,000	360,000	360,000
104	CHELTUIELI DE CAPITAL	70	76.513,730		448,000	38.538,830	18.985,640	18.541,260	29.679,110	32.961,760	26.142,720
105	Active nefinanciare	71	76.513,730		448,000	38.538,830	18.985,640	18.541,260	29.679,110	32.961,760	26.142,720
106	Active fixe (inclusiv reparatii capitale)	71.01	76.513,730		448,000	38.538,830	18.985,640	18.541,260	29.679,110	32.961,760	26.142,720
107	Constructii	71.01.01	39.530,540		60,000	25.642,400	8.994,090	4.834,050	23.886,110	26.927,760	19.973,720
108	Masini, echipamente si mijloace de transport	71.01.02	2.294,960		81,000	986,670	40,000	1.187,290	829,000	848,000	867,000
109	Mobilier, aparatura biroutica si alte active corporale	71.01.03	1.381,470		27,000	749,300	206,000	399,170	1.695,000	1.750,000	1.850,000
110	Alte active fixe	71.01.30	33.306,760		280,000	11.160,460	9.745,550	12.120,750	3.269,000	3.436,000	3.452,000

 ORDONATOR DE CREDITE,
DANIEL BALUTA

 DIRECTOR EXECUTIV,
CIOCIEA CEZAR GEORGE

PRESEDINTE DE SEDINTA

Ioan G. Deac



51.02 Autoritati Publice si Actiuni Externe

Nr.Crt	DENUMIREA INDICATORILOR	COD	Prevederi anuale			Prevederi trimestriale				Estimari		
			TOTAL	din care credite destinate stingerii platilor restante		TRIM I	TRIM II	TRIM III	TRIM IV	2018	2019	2020
1	Cheltuieli totale (Sectiunea de functionare + Sectiunea de dezvoltare)	00	80.968,790			19.619,110	31.000,210	17.061,820	13.287,650	68.190,010	66.051,010	66.820,010
2	Sectiunea de functionare	SF	62.415,710			19.619,110	18.404,560	12.660,960	11.731,080	64.155,010	64.801,010	65.570,010
3	CHELTUIELI CURENTE	01	62.451,110			19.654,510	18.404,560	12.660,960	11.731,080	64.155,010	64.801,010	65.570,010
4	Cheltuieli de personal	10	44.154,350			16.252,600	13.188,760	9.974,100	4.738,890	52.594,000	53.344,000	54.077,000
5	Cheltuieli cu salariile in bani	10.01	35.848,370			13.202,950	10.689,330	8.098,720	3.857,370	42.712,080	43.320,080	43.916,080
6	Salarii de baza	10.01.01	30.537,250			11.333,090	9.342,650	7.068,790	2.792,720	36.916,210	37.495,210	38.062,210
7	Sporuri pentru conditii de munca	10.01.05	2.027,550			862,330	570,180	446,930	148,110	2.822,550	2.851,550	2.880,550
8	Alte sporuri	10.01.06	40,570			20,190	13,700	3,700	2,980	15,570	15,570	15,570
9	Ore suplimentare	10.01.07	650,510					20,000	630,510			
10	Fond de premii	10.01.08	155,000					100,000	55,000			
11	Indemnizatii platite unor persoane din afara unitatii	10.01.12	709,250			347,220	269,630	68,190	18,210	1.042,040	1.042,040	1.042,040
12	Indemnizatii de delegare	10.01.13	24,040			13,380	5,660	0,000	0,000	44,040	44,040	44,040
13	Alte drepturi salariale in bani	10.01.30	1.710,200			621,740	487,510	391,110	209,840	1.871,670	1.871,670	1.871,670
14	Contributii	10.03	8.305,980			3.049,650	2.499,430	1.875,380	881,520	9.881,920	10.023,920	10.160,920
15	Contributii de asigurari sociale de stat	10.03.01	5.651,830			2.074,580	1.704,250	1.250,960	622,040	6.721,890	6.819,890	6.914,890
16	Contributii de asigurari de somaj	10.03.02	186,030			70,030	57,910	39,780	18,310	231,970	234,970	237,970
17	Contributii de asigurari sociale de sanatate	10.03.03	1.869,220			717,970	585,730	446,260	119,260	2.320,340	2.352,340	2.383,340
18	Contributii de asigurari pentru accidente de munca si boli profesionale	10.03.04	60,180			26,470	19,820	5,190	8,700	88,940	90,940	91,940
19	Contributii pentru concedii si indemnizatii	10.03.06	538,720			160,600	131,720	133,190	113,210	518,780	525,780	532,780
20	Bunuri si servicii	20	18.286,760			3.401,910	5.215,800	2.686,860	6.982,190	11.561,010	11.457,010	11.493,010
21	Bunuri si servicii	20.01	12.304,920			2.437,810	3.581,640	1.754,680	4.530,790	8.125,160	8.210,160	8.243,160
22	Furnituri de birou	20.01.01	545,750			65,800	212,980	148,480	118,490	244,740	282,740	282,740
23	Materiale pentru curatenie	20.01.02	108,020			22,000	31,000	31,000	24,020	113,010	113,010	117,010
24	Incalzit, iluminat si forta motrica	20.01.03	860,730			490,180	238,180	54,180	78,190	1.039,720	1.047,720	1.050,720
25	Apa, canal si salubritate	20.01.04	227,510			67,530	54,720	52,750	52,510	243,000	244,000	245,000
26	Carburanti si lubrifianti	20.01.05	225,010			85,000	90,000	23,500	26,510	290,000	291,000	291,000
27	Piese de schimb	20.01.06	91,500			29,370	34,370	16,370	11,390	133,490	136,490	141,490
28	Transport	20.01.07	47,010			15,500	10,500	10,500	10,510	63,000	64,000	64,000
29	Posta, telecomunicatii, radio, tv, internet	20.01.08	1.599,010			278,750	956,750	195,750	167,760	1.574,000	1.587,000	1.607,000
30	Materiale si prestari de servicii cu caracter functional	20.01.09	2.636,960			631,400	717,620	494,600	793,340	2.253,000	2.262,000	2.262,000

51.02 Autoritati Publice si Actiuni Externe


- Mii Lei -

Nr.Crt	DENUMIREA INDICATORILOR	COD	Prevederi anuale		Prevederi trimestriale				Estimari		
			TOTAL	din care credite destinate sinderii platilor restante	TRIM I	TRIM II	TRIM III	TRIM IV	2018	2019	2020
31	Alte bunuri si servicii pentru intretinere si functionare	20.01.30	5.963,420		752,280	1.235,520	727,550	3.248,070	2.171,200	2.182,200	2.182,200
32	Reparatii curente	20.02	128,010		20,000	5,000	51,500	51,510	170,000	171,000	171,000
33	Bunuri de natura obiectelor de in inventar	20.05	265,290		28,000	10,000	56,290	171,000	60,400	62,400	65,400
34	Uniforme si echipamente	20.05.01							15,000	15,000	15,000
35	Alte obiecte de inventar	20.05.30	265,290		28,000	10,000	56,290	171,000	45,400	47,400	50,400
36	Deplasari, detasari, transferuri	20.06	249,670		86,480	161,180	2,000	0,010	649,660	650,660	650,660
37	Deplasari interne, detasari, transferuri	20.06.01	249,460		86,270	161,180	2,000	0,010	581,450	582,450	582,450
38	Deplasari in strainatate	20.06.02	0,210		0,210				68,210	68,210	68,210
39	Carti, publicatii si materiale documentare	20.11	3,010		1,000	1,000	1,000	0,010	3,000	3,000	3,000
40	Consultanta si expertiza	20.12	752,390		31,880	427,000	27,000	266,510	107,500	107,500	107,500
41	Pregatire profesionala	20.13	412,050		116,740	124,780	110,840	59,690	426,040	426,040	426,040
42	Protectia muncii	20.14	112,010		43,000	42,000	25,000	2,010	167,000	170,000	170,000
43	Cheltuieli judiciare si extrajudiciare derivate din actiuni in	20.25	1.100,000		300,000	350,000	225,000	225,000	1.100,000	1.100,000	1.100,000
44	Alte cheltuieli	20.30	2.959,410		337,000	513,200	433,550	1.675,660	752,250	556,250	556,250
45	Reclama si publicitate	20.30.01	15,000		7,500	7,500			15,000	15,000	15,000
46	Protocol si reprezentare	20.30.02	30,000				30,000				
47	Prime de asigurare non-viata	20.30.03	148,000		15,000	47,000	52,000	34,000	151,000	155,000	155,000
48	Chirii	20.30.04	2.082,380		287,500	337,700	330,300	1.126,880	500,000	300,000	300,000
49	Alte cheltuieli cu bunuri si servicii	20.30.30	684,030		27,000	121,000	21,250	514,780	86,250	86,250	86,250
50	Alte cheltuieli	59	10,000					10,000			
51	Indemnizatia de merit	59.19	10,000					10,000			
52	PLATI EFECTUATE IN ANII PRECEDENTI SI RECUPERATE IN	84F	-35,400		-35,400						
53	Sectiunea de dezvoltare	SD	18.553,080			12.595,650	4.400,860	1.556,570	4.035,000	1.250,000	1.250,000
54	TRANSFERURI INTRE UNITATI ALE ADMINISTRATIEI PUBLICE	51D	40,000					40,000			
55	Transferuri de capital	51.02	40,000					40,000			
56	Transferuri pentru finantarea investitiilor la spitale	51.02.12	40,000					40,000			
57	PROIECTE CU FINANTARE DIN FONFURI EXTERENE	56	80,990				80,990				
58	Programe din Fondul Social European (FSE)	56.02	80,990				80,990				
59	Finantarea nationala	56.02.01	8,100				8,100				
60	Finantarea Uniunii Europene	56.02.02	72,890				72,890				


BUGET PENTRU ANUL 2017
51.02 Autoritati Publice si Actiuni Externe

- Mii Lei -

Nr.Crt	DENUMIREA INDICATORILOR	COD	Prevederi anuale		Prevederi trimestriale				Estimari		
			TOTAL	din care credite destinate sãngerii platilor restante	TRIM I	TRIM II	TRIM III	TRIM IV	2018	2019	2020
61	CHELTUIELI DE CAPITAL	70	18.432,090			12.595,650	4.319,870	1.516,570	4.035,000	1.250,000	1.250,000
62	Active nefinanciare	71	18.432,090			12.595,650	4.319,870	1.516,570	4.035,000	1.250,000	1.250,000
63	Active fixe (inclusiv reparatii capitale)	71.01	18.432,090			12.595,650	4.319,870	1.516,570	4.035,000	1.250,000	1.250,000
64	Constructii	71.01.01	12.959,630			10.426,000	2.523,630	10,000	3.440,000	500,000	500,000
65	Masini, echipamente si mijloace de transport	71.01.02	831,460			138,670		692,790			
66	Mobilier, aparatura birou si alte active corporale	71.01.03	428,870			10,000	206,000	212,870	145,000	150,000	150,000
67	Alte active fixe	71.01.30	4.212,130			2.020,980	1.590,240	600,910	450,000	600,000	600,000



PRESEDINTE DE SEDINTA:

Ioan Gof Deac

 DIRECTOR EXECUTIV
 CIOCLEA CEZAR GEORGE

2.1.1
 HCL 342/28.12.17
 - Mii Lei -

51.02.01.03P Primaria Sector 4

Nr.Crt	DENUMIREA INDICATORILOR	COD	Prevederi anuale		Prevederi trimestriale				Estimari		
			TOTAL	din care credite destinate stingerii platilor restante	TRIM I	TRIM II	TRIM III	TRIM IV	2018	2019	2020
1	Cheltuieli totale (Sectiunea de functionare + Sectiunea de dezvoltare)	00	51.946,770		9.645,110	21.346,210	10.286,830	10.668,620	27.795,010	27.595,010	27.595,010
2	Sectiunea de functionare	SF	34.910,310		9.645,110	9.371,560	6.163,960	9.729,680	27.795,010	27.595,010	27.595,010
3	CHELTUIELI CURENTE	01	34.945,710		9.680,510	9.371,560	6.163,960	9.729,680	27.795,010	27.595,010	27.595,010
4	Cheltuieli de personal	10	19.879,270		6.984,600	5.306,760	4.137,100	3.450,810	20.000,000	20.000,000	20.000,000
5	Cheltuieli cu salariile in bani	10.01	16.182,340		5.673,950	4.314,330	3.346,720	2.847,340	16.251,080	16.251,080	16.251,080
6	Salarii de baza	10.01.01	12.131,240		4.173,090	3.132,650	2.437,790	2.387,710	11.742,210	11.742,210	11.742,210
7	Sporuri pentru conditii de munca	10.01.05	1.392,550		513,330	405,180	325,930	148,110	1.555,550	1.555,550	1.555,550
8	Alte sporuri	10.01.06	40,570		20,190	13,700	3,700	2,980	15,570	15,570	15,570
9	Ore suplimentare	10.01.07	50,000				20,000	30,000			
10	Fond de premii	10.01.08	155,000				100,000	55,000			
11	Indemnizatii platite unor persoane din afara unitatii	10.01.12	698,250		342,220	269,630	68,190	18,210	1.037,040	1.037,040	1.037,040
12	Indemnizatii de delegare	10.01.13	14,040		8,380	5,660	0,000	0,000	34,040	34,040	34,040
13	Alte drepturi salariale in bani	10.01.30	1.700,690		615,740	487,510	391,110	205,330	1.866,670	1.866,670	1.866,670
14	Contributii	10.03	3.696,930		1.310,650	992,430	790,380	603,470	3.748,920	3.748,920	3.748,920
15	Contributii de asigurari sociale de stat	10.03.01	2.541,820		872,580	660,250	522,960	486,030	2.488,890	2.488,890	2.488,890
16	Contributii de asigurari de somaj	10.03.02	85,020		29,030	21,910	17,780	16,300	82,970	82,970	82,970
17	Contributii de asigurari sociale de sanatate	10.03.03	838,210		324,970	243,730	199,260	70,250	933,340	933,340	933,340
18	Contributii de asigurari pentru accidente de munca si boli profesionale	10.03.04	26,670		9,470	6,820	5,190	5,190	25,940	25,940	25,940
19	Contributii pentru concedii si indemnizatii	10.03.06	205,210		74,600	59,720	45,190	25,700	217,780	217,780	217,780
20	Bunuri si servicii	20	15.056,440		2.695,910	4.064,800	2.026,860	6.268,870	7.795,010	7.595,010	7.595,010
21	Bunuri si servicii	20.01	9.481,680		1.775,810	2.574,640	1.116,680	4.013,550	4.688,160	4.688,160	4.688,160
22	Furnituri de birou	20.01.01	200,740		45,800	42,980	48,480	63,480	182,740	182,740	182,740
23	Materiale pentru curatenie	20.01.02	87,010		15,000	24,000	24,000	24,010	87,010	87,010	87,010
24	Incalzit, iluminat si forta motrica	20.01.03	670,720		390,180	158,180	44,180	78,180	670,720	670,720	670,720
25	Apa, canal si salubritate	20.01.04	210,500		52,530	52,720	52,750	52,500	210,000	210,000	210,000
26	Carburanti si lubrifianti	20.01.05	193,000		70,000	80,000	21,500	21,500	263,000	263,000	263,000
27	Piese de schimb	20.01.06	31,490		5,370	7,370	7,370	11,380	31,490	31,490	31,490
28	Transport	20.01.07	2,000		0,500	0,500	0,500	0,500	2,000	2,000	2,000
29	Posta, telecomunicatii, radio, tv, internet	20.01.08	963,000		103,750	622,750	64,750	166,750	407,000	407,000	407,000
30	Materiale si prestari de servicii cu caracter functional	20.01.09	1.832,550		424,400	557,620	347,600	502,930	1.472,000	1.472,000	1.472,000

BUGET PENTRU ANUL 2017

51.02.01.03P Primaria Sector 4

- Mii Lei -


Nr.Crt	DENUMIREA INDICATORILOR	COD	Prevederi anuale		Prevederi trimestriale				Estimari		
			TOTAL	din care credite destinate stingerii platilor restante	TRIM I	TRIM II	TRIM III	TRIM IV	2018	2019	2020
31	Alte bunuri si servicii pentru intretinere si functionare	20.01.30	5.290,670		664,280	1.028,520	505,550	3.092,320	1.362,200	1.362,200	1.362,200
32	Reparatii curente	20.02	103,000				51,500	51,500	103,000	103,000	103,000
33	Bunuri de natura obiectelor de inventar	20.05	83,290		27,000	3,000	51,290	2,000	50,400	50,400	50,400
34	Uniforme si echipamente	20.05.01							15,000	15,000	15,000
35	Alte obiecte de inventar	20.05.30	83,290		27,000	3,000	51,290	2,000	35,400	35,400	35,400
36	Deplasari, detasari, transferuri	20.06	177,660		85,480	92,180		0,000	545,660	545,660	545,660
37	Deplasari interne, detasari, transferuri	20.06.01	177,450		85,270	92,180		0,000	477,450	477,450	477,450
38	Deplasari in strainatate	20.06.02	0,210		0,210				68,210	68,210	68,210
39	Carti, publicatii si materiale documentare	20.11	3,000		1,000	1,000	1,000		3,000	3,000	3,000
40	Consultanta si expertiza	20.12	752,380		34,880	427,000	27,000	266,500	107,500	107,500	107,500
41	Pregatire profesionala	20.13	381,040		116,740	93,780	110,840	59,680	381,040	381,040	381,040
42	Protectia muncii	20.14	60,000		25,000	25,000	10,000		100,000	100,000	100,000
43	Cheltuieli judiciare si extrajudiciare derivate din actiuni in	20.25	1.100,000		300,000	350,000	225,000	225,000	1.100,000	1.100,000	1.100,000
44	Alte cheltuieli	20.30	2.914,390		332,000	498,200	433,550	1.650,640	716,250	516,250	516,250
45	Reclama si publicitate	20.30.01	15,000		7,500	7,500			15,000	15,000	15,000
46	Protocol si reprezentare	20.30.02	30,000				30,000				
47	Prime de asigurare non-viata	20.30.03	128,000		10,000	32,000	52,000	34,000	115,000	115,000	115,000
48	Chirii	20.30.04	2.082,370		287,500	337,700	330,300	1.126,870	500,000	300,000	300,000
49	Alte cheltuieli cu bunuri si servicii	20.30.30	659,020		27,000	121,000	21,250	489,770	86,250	86,250	86,250
50	Alte cheltuieli	59	10,000					10,000			
51	Indemnizatia de merit	59.19	10,000					10,000			
52	PLATI EFECTUATE IN ANII PRECEDENTI SI RECUPERATE IN	84F	-35,400		-35,400						
53	Sectiunea de dezvoltare	SD	17.036,460			11.974,650	4.122,870	938,940			
54	TRANSFERURI INTRE UNITATI ALE ADMINISTRATIEI PUBLICE	51D	40,000					40,000			
55	Transferuri de capital	51.02	40,000					40,000			
56	Transferuri pentru finantarea investitiilor la spitale	51.02.12	40,000					40,000			
57	CHELTUIELI DE CAPITAL	70	16.996,460			11.974,650	4.122,870	898,940			
58	Active nefinanciare	71	16.996,460			11.974,650	4.122,870	898,940			
59	Active fixe (inclusiv reparatii capitale)	71.01	16.996,460			11.974,650	4.122,870	898,940			
60	Constructii	71.01.01	12.533,630			10.000,000	2.523,630	10,000			

BUGET PENTRU ANUL 2017

51.02.01.03P Primaria Sector 4


- Mii Lei -

Nr.Crt	DENUMIREA INDICATORILOR	COD	Prevederi anuale		Prevederi trimestriale				Estimari		
			TOTAL	din care credite destinate stingerii platilor restante:	TRIM I	TRIM II	TRIM III	TRIM IV	2018	2019	2020
61	Masini, echipamente si mijloace de transport	71.01.02	497,460			138,670		358,790			
62	Mobilier, aparatura birotica si alte active corporale	71.01.03	156,870				106,000	50,870			
63	Alte active fixe	71.01.30	3.808,500			1.835,980	1.493,240	479,280			




PRESEDINTE DE SEDINTA,

Ioan Gaf De



DIRECTOR EXECUTIV,
CIOCLEA CEZAR GEORGE





54.02 Alte Servicii Publice Generale

Nr.Crt	DENUMIREA INDICATORILOR	COD	Prevederi anuale		Prevederi trimestriale				Estimari		
			TOTAL	din care credite destinate stingerii platilor restante	TRIM I	TRIM II	TRIM III	TRIM IV	2018	2019	2020
1	Cheltuieli totale (Sectiunea de functionare + Sectiunea de dezvoltare)	00	4.157,800		1.269,000	969,000	920,000	999,800	4.168,000	4.259,000	4.346,000
2	Sectiunea de functionare	SF	3.980,000		1.254,000	969,000	920,000	837,000	4.134,000	4.223,000	4.310,000
3	CHELTUIELI CURENTE	01	3.980,000		1.254,000	969,000	920,000	837,000	4.134,000	4.223,000	4.310,000
4	Cheltuieli de personal	10	3.044,000		783,500	769,000	750,500	741,000	3.125,000	3.197,000	3.267,000
5	Cheltuieli cu salariile in bani	10.01	2.465,000		623,500	619,000	608,000	614,500	2.535,000	2.593,000	2.650,000
6	Salarii de baza	10.01.01	2.168,000		545,000	544,000	540,000	539,000	2.223,000	2.274,000	2.324,000
7	Sporuri pentru conditii de munca	10.01.05	275,500		72,000	70,000	68,000	65,500	285,000	292,000	298,000
8	Ore suplimentare	10.01.07	10,000					10,000			
9	Indemnizatii platite unor persoane din afara unitatii	10.01.12							2,000	2,000	2,000
10	Indemnizatii de delegare	10.01.13	1,500		1,500				7,000	7,000	8,000
11	Alte drepturi salariale in bani	10.01.30	10,000		5,000	5,000			18,000	18,000	18,000
12	Contributii	10.03	579,000		160,000	150,000	142,500	126,500	590,000	604,000	617,000
13	Contributii de asigurari sociale de stat	10.03.01	391,000		100,000	100,000	95,000	96,000	398,000	407,000	416,000
14	Contributii de asigurari de somaj	10.03.02	11,500		5,000	4,000	2,500		15,000	16,000	16,000
15	Contributii de asigurari sociale de sanatate	10.03.03	128,500		36,000	35,000	30,000	27,500	134,000	137,000	140,000
16	Contributii de asigurari pentru accidente de munca si boli profesionale	10.03.04	4,000		3,000	1,000			6,000	6,000	6,000
17	Contributii pentru concedii si indemnizatii	10.03.06	44,000		16,000	10,000	15,000	3,000	37,000	38,000	39,000
18	Bunuri si servicii	20	696,000		230,500	200,000	169,500	96,000	769,000	786,000	803,000
19	Bunuri si servicii	20.01	561,100		195,000	153,100	131,000	82,000	621,000	635,000	649,000
20	Furnituri de birou	20.01.01	43,000		14,000	11,000	10,000	8,000	46,000	46,000	48,000
21	Materiale pentru curatenie	20.01.02	6,100			6,100			9,000	9,000	9,000
22	Incalzit, iluminat si forta motrica	20.01.03	125,000		40,000	30,000	30,000	25,000	133,000	136,000	139,000
23	Apa, canal si salubritate	20.01.04	22,000		3,000	3,000	13,000	3,000	12,000	13,000	13,000
24	Carburanti si lubrifianti	20.01.05	11,000		3,000	3,000	3,000	2,000	11,000	12,000	12,000
25	Posta, telecomunicatii, radio, tv, internet	20.01.08	60,000		30,000	10,000	15,000	5,000	56,000	58,000	59,000
26	Materiale si prestari de servicii cu caracter functional	20.01.09	145,000		50,000	40,000	30,000	25,000	164,000	168,000	171,000
27	Alte bunuri si servicii pentru intretinere si functionare	20.01.30	149,000		55,000	50,000	30,000	14,000	190,000	193,000	198,000
28	Bunuri de natura obiectelor de inventar	20.05	36,000		10,000	10,000	13,000	3,000	31,000	31,000	32,000
29	Alte obiecte de inventar	20.05.30	36,000		10,000	10,000	13,000	3,000	31,000	31,000	32,000
30	Deplasari, delasari, transferuri	20.06	32,500		9,000	20,000	3,500		38,000	39,000	40,000

54.02 Alte Servicii Publice Generale

- Mii Lei -

Nr.Crt	DENUMIREA INDICATORILOR	COD	Prevederi anuale		Prevederi trimestriale				Estimari		
			TOTAL	din care credite destinate stingerii platilor restante	TRIM I	TRIM II	TRIM III	TRIM IV	2018	2019	2020
31	Deplasari interne, detasari, transferuri	20.06.01	32,500		9,000	20,000	3,500		38,000	39,000	40,000
32	Consultanta si expertiza	20.12	10,000		10,000				15,000	16,000	16,000
33	Pregatire profesionala	20.13	9,400			1,400	8,000		18,000	19,000	19,000
34	Protectia muncii	20.14	20,000			10,000	10,000		21,000	21,000	21,000
35	Cheltuieli judiciare si extrajudiciare derivate din actiuni in	20.25	0,500		0,500				1,000	1,000	1,000
36	Alte cheltuieli	20.30	26,500		6,000	5,500	4,000	11,000	24,000	24,000	25,000
37	Reclama si publicitate	20.30.01	1,500		1,000	0,500			2,000	2,000	2,000
38	Prime de asigurare non-viata	20.30.03	6,500					6,500	4,000	4,000	4,000
39	Alte cheltuieli cu bunuri si servicii	20.30.30	18,500		5,000	5,000	4,000	4,500	18,000	18,000	19,000
40	Fonduri de rezerva	50	240,000		240,000				240,000	240,000	240,000
41	Fond de rezerva bugetara la dispozitia autoritatilor locale	50.04	240,000		240,000				240,000	240,000	240,000
42	Sectiunea de dezvoltare	SD	177,800		15,000			162,800	34,000	36,000	36,000
43	CHELTUIELI DE CAPITAL	70	177,800		15,000			162,800	34,000	36,000	36,000
44	Active nefinanciare	71	177,800		15,000			162,800	34,000	36,000	36,000
45	Active fixe (inclusiv reparatii capitale)	71.01	177,800		15,000			162,800	34,000	36,000	36,000
46	Constructii	71.01.01	20,800		15,000			5,800	15,000	16,000	16,000
47	Masini, echipamente si mijloace de transport	71.01.02	157,000					157,000			
48	Alte active fixe	71.01.30							19,000	20,000	20,000



**TUD**

strativ - teritorială : CONSILIUL LOCAL SECTOR 4

Instituția publică: DIRECTIA GENERALA DE EVIDENTA A PERSOANELOR SECTOR 4

Formular: 11/06

2.21
Hec 363/20.12.2012**BUGETUL**
PE TITLURI DE CHELTUIELI, ARTICOLE ȘI ALINEATE, PE ANUL 2017 ȘI ESTIMĂRI PENTRU ANII 2018-2020

- mil lei -

DENUMIREA INDICATORILOR	Cod indicator	Buget 2017						Estimari		
		PREVEDERI ANUALE		PREVEDERI TRIMESTRIALE				2018	2019	2020
		TOTAL	din care credite bugetare destinate stingerii plășilor restante	Trim I	Trim II	Trim III	Trim IV			
TOTAL CHELTUIELI (SECTIUNEA DE FUNCȚIONARE+SECȚIUNEA DE DEZVOLTARE)		3917.80		1029.00	969.00	920.00	999.80	3870	3959	4103
SECȚIUNEA DE FUNCȚIONARE (cod 01+79+85)		3740.00		1014.00	969.00	920.00	837.00	3836	3923	4067
CHELTUIELI CURENTE (cod 10+20+30+40+50+51SF+55SF+57+59)	01	3740.00		1014.00	969.00	920.00	837.00	3836	3923	4067
TITLUL I CHELTUIELI DE PERSONAL (cod 10.01+10.02+10.03)	10	3044.00	0.00	783.50	769.00	750.50	741.00	3122	3194	3264
Cheltuieli salariale in bani (cod 10.01.01+10.01.03 la 10.01.08 +10.01.10 la 10.01.16 +10.01.30)	10.01	2465.00	0.00	623.50	619.00	608.00	614.50	2529	2587	2644
Salarii de baza	10.01.01	2168.00		545.00	544.00	540.00	539.00	2222	2273	2323
Indemnizatie de conducere	10.01.03	0.00						0	0	0
Spor de vechime	10.01.04	0.00						0	0	0
Sporuri pentru conditii de munca	10.01.05	275.50		72.00	70.00	68.00	65.50	282	289	295
Alte sporuri	10.01.06	0.00						0	0	0
Ore suplimentare	10.01.07	10.00					10.00	10	10	11
Fond de premii	10.01.08	0.00						0	0	0
Fond pentru posturi ocupate prin cumul	10.01.10	0.00						0	0	0
Fond aferent platii cu ora	10.01.11	0.00						0	0	0
Indemnizatii platite unor persoane din afara unitatii	10.01.12	0.00		0.00				2	2	2
Indemnizatii de delegare	10.01.13	1.50		1.50	0.00			2	2	2
Indemnizatii de detasare	10.01.14	0.00						0	0	0
Alotatii pentru transportul la si de la locul de munca	10.01.15	0.00						0	0	0
Alotatii pentru locuinte	10.01.16	0.00						0	0	0
Alte drepturi salariale in bani	10.01.30	10.00		5.00	5.00	0.00		10	10	11
Cheltuieli salariale in natura (cod 10.02.01 la 10.02.05+10.02.30)	10.02							0	0	0
Tichete de masa*)	10.02.01									
Norme de hrana	10.02.02									
Uniforme si echipament obligatoriu	10.02.03									
Locuinta de serviciu folosita de salariat si familia sa	10.02.04									

DENUMIREA INDICATORILOR	Cod indicator	Buget 2017						Estimari		
		PREVEDERI ANUALE		PREVEDERI TRIMESTRIALE				2018	2019	2020
		TOTAL	din care credite bugetare destinate stingerii plăților restante	Trim I	Trim II	Trim III	Trim IV			
Transportul la și de la locul de muncă	10.02.05									
Alte drepturi salariale în natură	10.02.30									
Contribuții (cod 10.03.01 la 10.03.06)	10.03	579.00		160.00	150.00	142.50	126.50	593	607	620
Contribuții de asigurări sociale de stat	10.03.01	391.00		100.00	100.00	95.00	96.00	401	410	419
Contribuții de asigurări de somaj	10.03.02	11.5		5	4	2.5	0	12	12	12
Contribuții de asigurări sociale de sănătate	10.03.03	128.5		36	35	30	27.5	132	135	138
Contribuții de asigurări pentru accidente de muncă și boli profesionale	10.03.04	4		3	1			4	4	4
Prime de asigurare viață plățile de angajator pentru angajați	10.03.05	0						0	0	0
Contribuții pentru concedii și indemnizații	10.03.06	44		16	10	15	3	45	46	47
TITLUL II BUNURI ȘI SERVICII (cod 20.01 la 20.06+20.09 la 20.16+20.18 la 20.25+20.27+20.30)	20	696		230.5	200	169.5	96	714	730	803
Bunuri și servicii (cod 20.01.01 la 20.01.09+20.01.30)	20.01	561.1		195	153.1	131	82	575	588	601
Furnituri de birou	20.01.01	43		14	11	10	8	44	45	46
Materiale pentru curățenie	20.01.02	6.1			6.1			6	6	7
Încalzit, iluminat și forță motrică	20.01.03	125		40	30	30	25	128	131	134
Apa, canal și salubritate	20.01.04	22		3	3	13	3	23	23	24
Carburanți și lubrifianți	20.01.05	11		3	3	3	2	11	12	12
Piese de schimb	20.01.06	0						0	0	0
Transport	20.01.07	0						0	0	0
Posta, telecomunicații, radio, tv, internet	20.01.08	60		30	10	15	5	62	63	64
Materiale și prestări de servicii cu caracter funcțional	20.01.09	145		50	40	30	25	149	152	155
Alte bunuri și servicii pentru întreținere și funcționare	20.01.30	149		55	50	30	14	153	156	160
Reparații curente	20.02	0						0	0	0
Hrană (cod 20.03.01+20.03.02)	20.03	0						0	0	0
Hrană pentru oameni	20.03.01	0						0	0	0
Hrană pentru animale	20.03.02	0						0	0	0
Medicamente și materiale sanitare (cod 20.04.01 la 20.04.04)	20.04	0						0	0	0
Medicamente	20.04.01	0						0	0	0
Materiale sanitare	20.04.02	0						0	0	0
Reactivi	20.04.03	0						0	0	0
Dezinfectanți	20.04.04	0						0	0	0
Bunuri de natură obiectelor de inventar (cod 20.05.01+20.05.03+20.05.30)	20.05	36		10	10	13	3	37	38	39
Uniforme și echipament	20.05.01	0						0	0	0
Lenjerie și accesorii de pat	20.05.03	0						0	0	0
Alte obiecte de inventar	20.05.30	36		10	10	13	3	37	38	39
Deplasări, detașări, transferări (cod 20.06.01+20.06.02)	20.06	32.5		9	20	3.5	0	33	34	35

REZUMAREA INDICATORILOR		Cod Indicator	Buget 2017					Estimari			
			PREVEDERI ANUALE		PREVEDERI TRIMESTRIALE				2018	2019	2020
			TOTAL	din care credite bugetare destinate stingerii plăților restante	Trim I	Trim II	Trim III	Trim IV			
	Deplasari interne, detașări, transferări	20.06.01	32.5		9	20	3.5	0	33	34	35
	Deplasari în străinătate	20.06.02							0	0	0
	Materiale de laborator	20.09							0	0	0
	Cercetare-dezvoltare	20.10							0	0	0
	Carti, publicatii si materiale documentare	20.11							0	0	0
	Consultanta si expertiza	20.12	10		10				10	10	11
	Pregatire profesionala	20.13	9.4			1.4	8		10	10	10
	Protectia muncii	20.14	20			10	10		21	21	21
	Munție, furnituri si armament de natura activelor fixe pentru armata	20.15							0	0	0
	Studii si cercetari	20.16							0	0	0
	Plati pentru finantarea patrimoniului genetic al animalelor	20.18							0	0	0
	Contribuții ale administrației publice locale la realizarea unor lucrări și servicii de interes public local, în baza unor convenții sau contracte de asociere	20.19							0	0	0
	Reabilitare infrastructura program inundatii pentru autoritati publice locale	20.20							0	0	0
	Meteorologie	20.21							0	0	0
	Finantarea actiunilor din domeniul apelor	20.22							0	0	0
	Prevenirea si combaterea inundatiilor si ingheturilor	20.23							0	0	0
	Comisioane si alte costuri aferente imprumuturilor (cod 20.24.01 + 20.24.02)	20.24							0	0	0
	Comisioane si alte costuri aferente imprumuturilor externe	20.24.01							0	0	0
	Comisioane si alte costuri aferente imprumuturilor interne	20.24.02							0	0	0
	Cheltulele judiciare si extrajudiciare derivate din actiuni in reprezentarea intereselor statului, potrivit dispozitiilor legale	20.25	0.5		0.5				1	1	1
	Tichete cadou	20.27							0	0	0
	Alte cheltulele (cod 20.30.01 la 20.30.04+20.30.06+20.30.07+20.30.09+20.30.30)	20.30	26.5		6	5.5	4	11	27	28	28
	Reclama si publicitate	20.30.01	1.5		1	0.5			2	2	2
	Protocol si reprezentare	20.30.02	0						0	0	0
	Prime de asigurare non-viata	20.30.03	6.5				6.5		7	7	7
	Chirii	20.30.04	0						0	0	0
	Prestari servicii pentru transmiterea drepturilor	20.30.06	0						0	0	0
	Fondul Presedintelui/Fondul conducatorului institutiei publice	20.30.07	0						0	0	0
	Executarea silita a creantelor bugetare	20.30.09	0						0	0	0
	Alte cheltulele cu bunuri si servicii	20.30.30	18.5		5	5	4	4.5	19	19	19
	TITLUL III DOBANZI (cod 30.01 la 30.03)	30									



	Cod indicator	Buget 2017						Estimari		
		PREVEDERI ANUALE		PREVEDERI TRIMESTRIALE				2018	2019	2020
		TOTAL	din care credite bugetare destinate stingerii plăților restante	Trim I	Trim II	Trim III	Trim IV			
Programul de cooperare elvetiano-roman vizand reducerea disparitatilor economice si sociale in cadrul Uniunii Europene extinse (56.25.01 la 56.25.03)	56.25									
Finanțarea națională	56.25.01									
Finanțarea externă nerambursabilă	56.25.02									
Cheltuieli neeligibile	56.25.03									
Asistență tehnică pentru mecanismele financiare SEE (56.27.01 la 56.27.03)	56.27									
Finanțarea națională	56.27.01									
Finanțarea externă nerambursabilă	56.27.02									
Cheltuieli neeligibile	56.27.03									
Fondul național pentru relații bilaterale aferent mecanismelor financiare SEE (56.28.01 la 56.28.03)	56.28									
Finanțarea națională	56.28.01									
Finanțarea externă nerambursabilă	56.28.02									
Cheltuieli neeligibile	56.28.03									
CHELTUIELI DE CAPITAL (cod 71+72+75)	70	177.8		15	0	0	162.8	34	36	36
TITLUL XII ACTIVE NEFINANCIARE (cod 71.01 + 71.03)	71	177.8		15	0	0	162.8	15	16	36
Active fixe (cod 71.01.01 la 71.01.03+71.01.30)	71.01	177.8		15	0	0	162.8	15	16	16
Construcții	71.01.01	20.8		15			5.8	15	16	16
Mașini, echipamente și mijloace de transport	71.01.02	157					157	0	0	0
Mobiliu, aparatură birotică și alte active corporale	71.01.03	0						0	0	0
Alte active fixe	71.01.30	0						19	20	20
Reparații capitale aferente activelor fixe	71.03									0
TITLUL XIII ACTIVE FINANCIARE (cod 72.01)	72									
Active financiare (cod 72.01.01)	72.01									
Participare la capitalul social al societăților comerciale	72.01.01									0
TITLUL XIV FONDUL NAȚIONAL DE DEZVOLTARE	75									
OPERATIUNI FINANCIARE (cod 81)	79									
TITLUL XVI RAMBURSARI DE CREDITE (cod 81.04)	81									
Rambursarea împrumuturilor contractate pentru finanțarea proiectelor cu finanțare UE	81.04									
TITLUL XVIII PLATI EFECTUATE IN ANII PRECEDENTI SI RECUPERATE IN ANUL CURENT (85.01)	85	X	X	X	X	X	X	X	X	X
Plati efectuate in anii precedenti si recuperate in anul curent (cod 85.01.02+85.01.05)	85.01	X	X	X	X	X	X	X	X	X
Plati efectuate in anii precedenti si recuperate in anul curent în secțiunea de dezvoltare a bugetului local	85.01.02	X	X	X	X	X	X	X	X	X
Plati efectuate in anii precedenti si recuperate in anul curent aferente fondurilor externe nerambursabile	85.01.05	X	X	X	X	X	X	X	X	X



TUD UMIREA INDICATORILOR


	Cod indicator	Buget 2017						Estimari		
		PREVEDERI ANUALE		PREVEDERI TRIMESTRIALE				2018	2019	2020
		TOTAL	din care credite bugetare destinate stingerii plășilor restante	Trim I	Trim II	Trim III	Trim IV			
TITLUL XIX REZERVE, EXCEDENT/DEFICIT	90									
Excedent (92.01.97)	92.01									
Excedentul secțiunii de dezvoltare	92.01.97									
Deficit (93.01.97)	93.01									
Deficitul secțiunii de dezvoltare	93.01.97									

ORDONATOR DE CREDITE
DIRECTOR EXECUTIV
HRYNCZUK DANIELA SILVIA

SEF SERVICIU ECONOMIC
LAMBE- STEFAN SOFICA



PRESEDINTE DE SEDINTA





2.3

HCA 363/20.12.17
- Mii Lei -

55.02 Dobanzi

Nr.Crt	DENUMIREA INDICATORILOR	COD	Prevederi anuale		Prevederi trimestriale				Estimari		
			TOTAL	din care credite destinate stingerii platilor restante	TRIM I	TRIM II	TRIM III	TRIM IV	2018	2019	2020
1	Cheltuieli totale (Sectiunea de functionare + Sectiunea de dezvoltare)	00	10.254,000		2.500,000	2.400,000	3.120,000	2.234,000	9.809,000	9.257,000	8.624,000
2	Sectiunea de functionare	SF	10.254,000		2.500,000	2.400,000	3.120,000	2.234,000	9.809,000	9.257,000	8.624,000
3	CHELTUIELI CURENTE	01	10.254,000		2.500,000	2.400,000	3.120,000	2.234,000	9.809,000	9.257,000	8.624,000
4	Bunuri si servicii	20	820,000		100,000		720,000		88,000	80,000	70,000
5	Comisioane si alte costuri aferente Imprumuturilor	20.24	820,000		100,000		720,000		88,000	80,000	70,000
6	Comisioane si alte costuri aferente Imprumuturilor interne	20.24.02	820,000		100,000		720,000		88,000	80,000	70,000
7	Dobanzi	30	9.434,000		2.400,000	2.400,000	2.400,000	2.234,000	9.721,000	9.177,000	8.554,000
8	Dobanzi aferente datoriei publice interne	30.01	4.916,000		1.200,000	1.200,000	1.200,000	1.316,000	5.408,000	5.111,000	4.759,000
9	Dobanzi aferente datoriei publice interne directe	30.01.01	4.916,000		1.200,000	1.200,000	1.200,000	1.316,000	5.408,000	5.111,000	4.759,000
10	Dobanzi aferente datoriei publice externe	30.02	4.518,000		1.200,000	1.200,000	1.200,000	918,000	4.313,000	4.066,000	3.795,000
11	Dobanzi aferente creditelor externe contractate de ordonatori de	30.02.02	4.518,000		1.200,000	1.200,000	1.200,000	918,000	4.313,000	4.066,000	3.795,000



BUGET PENTRU ANUL 2017

60.02 Aparare

- Mii Lei -

Nr.Cri	DENUMIREA INDICATORILOR	COD	Prevederi anuale		Prevederi trimestriale				Estimari		
			TOTAL	din care credite destinate stingerii plății a restanțe	TRIM I	TRIM II	TRIM III	TRIM IV	2018	2019	2020
1	Cheltuieli totale (Secțiunea de funcționare + Secțiunea de servicii)	00	420,000		219,690	80,790	59,800	59,800	420,000	420,000	420,000
2	Secțiunea de funcționare	01	420,000		219,690	80,790	59,800	59,800	420,000	420,000	420,000
3	CHELTUIELI CURENTE	01	420,000		219,690	80,790	59,800	59,800	420,000	420,000	420,000
4	Bunuri și servicii	20	420,000		219,690	80,790	59,800	59,800	420,000	420,000	420,000
5	Donatii și servicii	20.01	410,000		209,690	80,790	59,800	59,800	410,000	410,000	410,000
6	Furnicuri de birou	20.01.01	6,000		1,500	1,500	1,500	1,500	6,000	6,000	6,000
7	Materiale pentru curățenie	20.01.02	1,100		8,290	8,290	0,000	0,000	1,100	1,100	1,100
8	Încalzire centrală și încălzire mobilă	20.01.03	190,000		92,900	7,100			190,000	190,000	190,000
9	Apă caldă și caldă- rece	20.01.04	107,900		35,000	30,000	21,000	21,000	107,900	107,900	107,900
10	Carburanți și lubrifiante	20.01.05	30,000		15,000	5,000	5,000	5,000	30,000	30,000	30,000
11	Piese de schimb	20.01.06	20,000		10,000	6,000	2,000	2,000	20,000	20,000	20,000
12	Posta, telecomunicații, radio, tv, internet	20.01.08	60,000		15,000	15,000	15,000	15,000	60,000	60,000	60,000
13	Materiale și prescripții de servicii cu caracter funcțional	20.01.09	45,000		30,000	5,000	5,000	5,000	45,000	45,000	45,000
14	Alte bunuri și servicii pentru întreținere și funcționare	20.01.10	40,000		10,000	10,000	10,000	10,000	40,000	40,000	40,000
15	Alte cheltuieli	20.30	10,000		10,000				10,000	10,000	10,000
16	Prime de asigurare non-vitală	20.30.03	6,000		6,000				6,000	6,000	6,000
17	Chiri	20.30.04	4,000		4,000				4,000	4,000	4,000


ORDONATOR DE CREDITE
DANIEL BARBALAU




PREȘEDINTE DE ȘEDINȚĂ
BARBALAU COSMIN




DIRECTOR EXECUTIV
CIOLEA CĂZAR GEORGE



BUGET PENTRU ANUL 2017

60.02.02 Aparare Nationala

- Nr. Lo. -

Nr.Crt	DENUMIREA INDICATORILOR	COD	Prevederi anuale		Prevederi trimestriale				Estimari		
			TOTAL	din care medii destinate surselor platilor restante	TRIM I	TRIM II	TRIM III	TRIM IV	2016	2019	2020
1	Cheltuieli totale (Sectiunea de functionare + Sectiunea de dezvoltare)	00	420,000		219,650	59,750	59,800	59,800	420,000	420,000	420,000
2	Sectiunea de functionare	50	420,000		219,650	59,750	59,800	59,800	420,000	420,000	420,000
3	CHELTUIELI CURENTE	01	420,000		219,650	59,750	59,800	59,800	420,000	420,000	420,000
4	Bunuri si servicii	20	420,000		219,650	59,750	59,800	59,800	420,000	420,000	420,000
5	Bunuri si servicii	20.00	410,000		209,650	59,750	59,800	59,800	410,000	410,000	410,000
6	Furnizori de lemn	20.01.01	6,000		1,500	1,500	1,500	1,500	6,000	6,000	6,000
7	Materiale pentru curatenie	20.01.02	1,100		0,250	0,250	0,250	0,350	1,000	1,000	1,000
8	Incalzire, iluminat si forta motrica	20.01.03	100,000		92,900	7,100			193,000	193,000	193,000
9	Apa caldă si scolare	20.01.04	107,900		35,000	30,900	21,000	21,000	15,000	15,000	15,000
10	Caroserii si lucrari	20.01.05	30,000		15,000	5,000	5,000	5,000	30,000	30,000	30,000
11	Piese de schimb	20.01.06	20,000		10,000	8,000	2,000	2,000	20,000	20,000	20,000
12	Posta, telecomunicatii, radio, tv, internet	20.01.08	60,000		15,000	16,000	15,000	15,000	60,000	60,000	60,000
13	Materiale si prestari de servicii cu caracter functional	20.01.09	45,000		30,000	5,000	5,000	5,000	45,000	45,000	45,000
14	Alte bunuri si servicii pentru intretinere si functionare	20.01.30	40,000		10,000	10,000	10,000	10,000	40,000	40,000	40,000
15	Alte cheltuieli	20.30	10,000		10,000				10,000	10,000	10,000
16	Prime de asigurare non-vieta	20.30.03	6,000		6,000				6,000	6,000	6,000
17	Civili	20.30.04	4,000		4,000				4,000	4,000	4,000

ORDONATOR DE PLATILE
DANIEL BUCUR
ROMANIA
PRIMAR
SECTORUL 4 AL MUNICIPIULUI BUCURESTI



PRESEDINTE DE SEDINTA
BARBALAL COSMIN CONSTANTIN
ROMANIA
CONSILIUL LOCAL
MUNICIPIUL BUCURESTI
CONSILIUL LOCAL SECTOR 4



DIRECTOR EXECUTIV
CIOCLEA GEORGE
ROMANIA



2.4
 HCL 339/18.12.17
 - Mii Lei -

61.02 Ordine Publica si Siguranta Nationala

Nr.Crt	DENUMIREA INDICATORILOR	COD	Prevederi anuale		Prevederi trimestriale				Estimari		
			TOTAL	din care credite destinate stingerii platilor restante	TRIM I	TRIM II	TRIM III	TRIM IV	2018	2019	2020
1	Cheltuieli totale (Sectiunea de functionare + Sectiunea de dezvoltare)	00	25.223,000		4.812,000	7.957,000	7.658,000	4.796,000	33.817,000	34.269,000	35.378,000
2	Sectiunea de functionare	SF	23.728,000		4.704,000	6.835,000	7.508,000	4.681,000	31.311,000	31.691,000	32.678,000
3	CHELTUIELI CURENTE	01	23.728,000		4.704,000	6.835,000	7.508,000	4.681,000	31.311,000	31.691,000	32.678,000
4	Cheltuieli de personal	10	20.257,000		4.387,000	5.164,000	6.544,000	4.162,000	27.602,000	28.218,000	28.838,000
5	Cheltuieli cu salariile in bani	10.01	13.328,000		2.794,000	3.434,000	4.505,000	2.595,000	18.555,000	18.981,000	19.399,000
6	Salarii de baza	10.01.01	9.918,000		2.146,000	2.608,000	3.370,000	1.794,000	12.668,000	12.959,000	13.244,000
7	Sporuri pentru conditii de munca	10.01.05	1.455,000		321,000	367,000	460,000	307,000	1.758,000	1.798,000	1.838,000
8	Alte sporuri	10.01.06	286,000		74,000	62,000	68,000	82,000	462,000	473,000	483,000
9	Ore suplimentare	10.01.07	18,000					18,000			
10	Fond de premii	10.01.08	10,000					10,000			
11	Indemnizatii platite unor persoane din afara unitatii	10.01.12	1,000			1,000			5,000	5,000	6,000
12	Alte drepturi salariale in bani	10.01.30	1.640,000		253,000	396,000	607,000	384,000	3.662,000	3.746,000	3.828,000
13	Cheltuieli salariale in natura	10.02	3.837,000		915,000	949,000	1.168,000	805,000	4.690,000	4.780,000	4.885,000
14	Norme de hrana	10.02.02	3.837,000		915,000	949,000	1.168,000	805,000	4.690,000	4.780,000	4.885,000
15	Contributii	10.03	3.092,000		678,000	781,000	871,000	762,000	4.357,000	4.457,000	4.554,000
16	Contributii de asigurari sociale de stat	10.03.01	2.118,000		445,000	511,000	637,000	525,000	2.899,000	2.966,000	3.031,000
17	Contributii de asigurari de somaj	10.03.02	65,000		14,000	16,000	19,000	16,000	93,000	95,000	97,000
18	Contributii de asigurari sociale de sanatate	10.03.03	695,000		146,000	167,000	210,000	172,000	953,000	975,000	996,000
19	Contributii de asigurari pentru accidente de munca si boli profesionale	10.03.04	36,000		8,000	18,000	1,000	9,000	49,000	50,000	51,000
20	Contributii pentru concedii si indemnizatii	10.03.06	178,000		65,000	69,000	4,000	40,000	363,000	371,000	379,000
21	Bunuri si servicii	20	3.471,000		317,000	1.671,000	964,000	519,000	3.709,000	3.473,000	3.840,000
22	Bunuri si servicii	20.01	2.202,940		189,940	1.141,000	497,000	375,000	1.915,000	1.959,000	2.002,000
23	Furnituri de birou	20.01.01	205,000			18,000	50,000	137,000	137,000	140,000	143,000
24	Materiale pentru curatenie	20.01.02	41,000		1,000		9,000	31,000	36,000	37,000	38,000
25	Incalzit, iluminat si forta motrica	20.01.03	145,000		55,000	50,000	40,000		159,000	163,000	167,000
26	Apa, canal si salubritate	20.01.04	55,000		17,000	17,000	21,000		64,000	65,000	66,000
27	Carburanti si lubrifianti	20.01.05	447,000			447,000			617,000	631,000	645,000
28	Piese de schimb	20.01.06	43,000			22,000		21,000	56,000	57,000	58,000
29	Posta, telecomunicatii, radio, tv, internet	20.01.08	453,000		82,000	100,000	90,000	181,000	361,000	369,000	377,000
30	Materiale si prestari de servicii cu caracter functional	20.01.09	34,380		5,380	14,000	10,000	5,000	26,000	27,000	28,000

61.02 Ordine Publica si Siguranta Nationala

- Mii Lei -


Nr.Crt	DENUMIREA INDICATORILOR	COD	Prevederi anuale		Prevederi trimestriale				Estimari		
			TOTAL	din care credite destinate stingerii platilor restante	TRIM I	TRIM II	TRIM III	TRIM IV	2018	2019	2020
31	Alte bunuri si servicii pentru intretinere si functionare	20.01.30	779,560		29,560	473,000	277,000		459,000	470,000	480,000
32	Reparatii curente	20.02	7,000		1,000	1,000	5,000		21,000	22,000	23,000
33	Medicamente si materiale sanitare	20.04	1,000			1,000			4,000	4,000	5,000
34	Materiale sanitare	20.04.02	1,000			1,000			4,000	4,000	5,000
35	Bunuri de natura obiectelor de inventar	20.05	702,060		3,060	273,000	330,000	96,000	1,077,000	779,000	1,082,000
36	Uniforme si echipamente	20.05.01	594,000			207,000	300,000	87,000	1,000,000	700,000	1,000,000
37	Alte obiecte de inventar	20.05.30	1,060		1,060						
38	Alte obiecte de inventar	20.05.30	107,000		2,000	66,000	30,000	9,000	77,000	79,000	82,000
39	Deplasari, delasari, transferuri	20.06							31,000	32,000	33,000
40	Deplasari interne, delasari, transferuri	20.06.01							31,000	32,000	33,000
41	Carti, publicatii si materiale documentare	20.11	2,000				2,000		5,000	5,000	6,000
42	Pregatire profesionala	20.13	40,000		5,000	21,000	14,000		108,000	111,000	115,000
43	Protectia muncii	20.14	55,000			1,000	49,000	5,000	103,000	105,000	107,000
44	Cheltuieli judiciare si extrajudiciare derivate din actiuni in	20.25	150,000		5,000	145,000			154,000	158,000	162,000
45	Alte cheltuieli	20.30	311,000		113,000	88,000	67,000	43,000	291,000	298,000	305,000
46	Reclama si publicitate	20.30.01	9,000		1,000	8,000			19,000	20,000	21,000
47	Prime de asigurare non-viata	20.30.03	154,000		111,000	43,000			228,000	233,000	238,000
48	Alte cheltuieli cu bunuri si servicii	20.30.30	148,000		1,000	37,000	67,000	43,000	44,000	45,000	46,000
49	Sectiunea de dezvoltare	SD	1,495,000		108,000	1,122,000	150,000	115,000	2,506,000	2,578,000	2,700,000
50	CHELTUIELI DE CAPITAL	70	1,495,000		108,000	1,122,000	150,000	115,000	2,506,000	2,578,000	2,700,000
51	Active nefinanciare	71	1,495,000		108,000	1,122,000	150,000	115,000	2,506,000	2,578,000	2,700,000
52	Active fixe (inclusiv reparatii capitale)	71.01	1,495,000		108,000	1,122,000	150,000	115,000	2,506,000	2,578,000	2,700,000
53	Masini, echipamente si mijloace de transport	71.01.02	916,000		81,000	835,000			816,000	835,000	854,000

BUGET PENTRU ANUL 2017


61.02 Ordine Publica si Siguranta Nationala

- Mii Lei -

Nr.Crt	DENUMIREA INDICATORILOR	COD	Prevederi anuale		Prevederi trimestriale				Estimari		
			TOTAL	din care credite destinate stingerii platilor restante	TRIM I	TRIM II	TRIM III	TRIM IV	2018	2019	2020
54	Mobilier, aparatura birotica si alte active corporale	71.01.03	402,000		27,000	269,000		106,000	1,550,000	1,600,000	1,700,000
55	Alte active fixe	71.01.30	177,000			18,000	150,000	9,000	140,000	143,000	146,000



PRESEDINTE DE SEDINTA,



DIRECTOR EXECUTIV,
CIOCLEA CEZAR GEORGE

**TUD**

4 BUCUREȘTI

- teritorială : CONSILIUL LOCAL AL SECTORULUI 4 BUCUREȘTI

DIRECȚIA GENERALĂ DE POLIȚIE LOCALĂ SECTOR 4

Formular: 11/06

241

BUGETUL
PE TITLURI DE CHELTUIELI, ARTICOLE ȘI ALINEATE, PE ANUL 2017 ȘI ESTIMĂRI PENTRU ANII 2018-2020

DENUMIREA INDICATORILOR	Cod indicator	Buget 2017						- mii lei - Estimari		
		PREVEDERI ANUALE		PREVEDERI TRIMESTRIALE				2018	2019	2020
		TOTAL	din care credite bugetare destinate stingerii plăților	Trim I	Trim II	Trim III	Trim IV			
TOTAL CHELTUIELI (SECTIUNEA DE FUNCȚIONARE+SECTIUNEA DE DEZVOLTARE)		25132	0	4721	7957	7658	4796	33817	34269	35378
RECHIZITE DE FUNCȚIONARE (cod 01+70+85)		23718	0	4694	6835	7508	4681	31311	31691	32678
CHELTUIELI CURENTE (cod 10+20+30+40+50+51SF+55SF+57+59)	01	23718	0	4694	6835	7508	4681	31311	31691	32678
TITLUL I CHELTUIELI DE PERSONAL (cod 10.01+10.02+10.03)	10	20257	0	4387	5164	6544	4162	27602	28218	28838
Cheltuieli salariale in bani (cod 10.01.01+10.01.03 la 10.01.08 +10.01.10 la 10.01.16 +10.01.30)	10.01	13328	0	2794	3434	4505	2595	18555	18981	19399
Salarii de baza	10.01.01	9918		2146	2608	3370	1794	12668	12959	13244
Indemnizatie de conducere	10.01.03	0								
Spor de vechime	10.01.04	0								
Sporuri pentru conditii de munca	10.01.05	1455		321	367	460	307	1758	1798	1838
Alte sporuri	10.01.06	286		74	62	68	82	462	473	483
Ore suplimentare	10.01.07	18					18			
Fond de premii	10.01.08	10					10			
Fond pentru posturi ocupate prin cumul	10.01.10	0								
Fond aferent platii cu ora	10.01.11	0								
Indemnizatii platite unor persoane din afara unitatii	10.01.12	1		0	1	0	0	5	5	6
Indemnizatii de delegare	10.01.13	0								
Indemnizatii de detasare	10.01.14	0								
Alocatii pentru transportul la si de la locul de munca	10.01.15	0								
Alocatii pentru locuinte	10.01.16	0								
Alte drepturi salariale in bani	10.01.30	1640		253	396	607	384	3662	3746	3828
Cheltuieli salariale in natura (cod 10.02.01 la 10.02.05+10.02.30)	10.02	3837		915	949	1168	805	4690	4780	4885
Tichete de masa*)	10.02.01									
Norme de hrana	10.02.02	3837		915	949	1168	805	4690	4780	4885
Uniforme si echipament obligatoriu	10.02.03									
Locuinta de serviciu folosita de salariat si familia sa	10.02.04									



	Cod indicator	Buget 2017						Estimari		
		PREVEDERI ANUALE		PREVEDERI TRIMESTRIALE				2018	2019	2020
		TOTAL	din care credite bugetare destinate stingerii plăților	Trim I	Trim II	Trim III	Trim IV			
Transportul la și de la locul de muncă	10.02.05									
Alte drepturi salariale în natură	10.02.30									
Contribuții (cod 10.03.01 la 10.03.06)	10.03	3092	0	678	781	871	762	4357	4457	4554
Contribuții de asigurări sociale de stat	10.03.01	2118		445	511	637	525	2899	2966	3031
Contribuții de asigurări de somaj	10.03.02	65		14	16	19	16	93	95	97
Contribuții de asigurări sociale de sănătate	10.03.03	695		146	167	210	172	953	975	996
Contribuții de asigurări pentru accidente de muncă și boli profesionale	10.03.04	36		8	18	1	9	49	50	51
Prime de asigurare viață plătite de angajator pentru angajați	10.03.05	0								
Contribuții pentru concedii și indemnizații	10.03.06	178		65	69	4	40	363	371	379
TITLUL II BUNURI ȘI SERVICII (cod 20.01 la 20.06+20.09 la 20.16+20.18 la 20.25+20.27+20.30)	20	3461	0	307	1671	964	519	3709	3473	3840
Bunuri și servicii (cod 20.01.01 la 20.01.09+20.01.30)	20.01	2194	0	181	1141	497	375	1915	1959	2002
Furnituri de birou	20.01.01	205		0	18	50	137	137	140	143
Materiale pentru curățenie	20.01.02	41		1	0	9	31	36	37	38
Încălzit, iluminat și forță motrică	20.01.03	145		55	50	40	0	159	163	167
Apa, canal și salubritate	20.01.04	55		17	17	21	0	64	65	66
Carburanți și lubrifianți	20.01.05	447		0	447	0	0	617	631	645
Piese de schimb	20.01.06	43		0	22	0	21	56	57	58
Transport	20.01.07	0								
Posta, telecomunicații, radio, tv, internet	20.01.08	453		82	100	90	181	361	369	377
Materiale și prestări de servicii cu caracter funcțional	20.01.09	31		2	14	10	5	26	27	28
Alte bunuri și servicii pentru întreținere și funcționare	20.01.30	774		24	473	277	0	459	470	480
Reparații curente	20.02	7		1	1	5	0	21	22	23
Îhrana (cod 20.03.01+20.03.02)	20.03									
Îhrana pentru oameni	20.03.01									
Îhrana pentru animale	20.03.02									
Medicamente și materiale sanitare (cod 20.04.01 la 20.04.04)	20.04	1	0	0	1	0	0	4	4	5
Medicamente	20.04.01									
Materiale sanitare	20.04.02	1		0	1	0	0	4	4	5
Reactivi	20.04.03									
Dezinfectanți	20.04.04									
Bunuri de natură obiectelor de inventar (cod 20.05.01+20.05.03+20.05.30)	20.05	701	0	2	273	330	96	1077	779	1082
Uniforme și echipament	20.05.01	594		0	207	300	87	1000	700	1000
Lenjerie și accesorii de pat	20.05.03	0								
Alte obiecte de inventar	20.05.30	107		2	66	30	9	77	79	82
Deplasări, detașări, transferări (cod 20.06.01+20.06.02)	20.06	0	0	0	0	0	0	31	32	33

**TUD**

AREA INDICATORILOR

	Cod indicator	Buget 2017						Estimari		
		PREVEDERI ANUALE		PREVEDERI TRIMESTRIALE				2018	2019	2020
		TOTAL	din care credite bugetare destinate stingerii plăților	Trim I	Trim II	Trim III	Trim IV			
Deplasari interne, detașări, transferări	20.06.01	0		0	0	0	0	31	32	33
Deplasari în străinătate	20.06.02									
Materiale de laborator	20.09									
Cercetare-dezvoltare	20.10									
Carti, publicatii si materiale documentare	20.11	2		0	0	2	0	5	5	6
Consultanta si expertiza	20.12	0								
Pregatire profesionala	20.13	40		5	21	14	0	108	111	115
Protectia muncii	20.14	55		0	1	49	5	103	105	107
Munitie, furnituri si armament de natura activelor fixe pentru armata	20.15	0								
Studii si cercetari	20.16	0								
Plati pentru finantarea patrimoniului genetic al animalelor	20.18	0								
Contribuții ale administratiei publice locale la realizarea unor lucrări și servicii de interes public local, în baza unor convenții sau contracte de asociere	20.19	0								
Reabilitare infrastructura program inundatii pentru autoritati publice locale	20.20	0								
Meteorologie	20.21	0								
Finantarea actiunilor din domeniul apelor	20.22	0								
Prevenirea si combaterea inundatiilor si ingheturilor	20.23	0								
Comisioane si alte costuri aferente imprumuturilor (cod 20.24.01 + 20.24.02)	20.24	0								
Comisioane si alte costuri aferente imprumuturilor externe	20.24.01									
Comisioane si alte costuri aferente imprumuturilor interne	20.24.02									
Cheltuieli judiciare si extrajudiciare derivate din actiuni în reprezentarea intereselor statului, potrivit dispozitiilor legale	20.25	150		5	145	0	0	154	158	162
Fichete cadou	20.27									
Alte cheltuieli (cod 20.30.01 la 20.30.04+20.30.06+20.30.07+20.30.09+20.30.30)	20.30	311	0	113	88	67	43	291	298	305
Reclama si publicitate	20.30.01	9		1	8	0	0	19	20	21
Protocol si reprezentare	20.30.02	0								
Prime de asigurare non-viata	20.30.03	154		111	43	0	0	228	233	238
Chirii	20.30.04	0								
Prestari servicii pentru transmiterea drepturilor	20.30.06	0								
Fondul Presedintelui/Fondul conducatorului institutiei publice	20.30.07	0								
Executarea silita a creantelor bugetare	20.30.09	0								
Alte cheltuieli cu bunuri si servicii	20.30.30	148		1	37	67	43	44	45	46
TITLUL III DOBANZI (cod 30.01 la 30.03)	30									

**TUD**

REA INDICATORILOR

	Cod indicator	Buget 2017						Estimari		
		PREVEDERI ANUALE		PREVEDERI TRIMESTRIALE				2018	2019	2020
		TOTAL	din care credite bugetare destinate străinătăților	Trim I	Trim II	Trim III	Trim IV			
Despăgubiri civile	59.17									
Sume destinate finanțării programelor sportive realizate de structurile sportive de drept privat	59.20									
Acțiuni cu caracter științific și social-cultural	59.22									
Sume aferente plății creanțelor salariale	59.25									
Programe și proiecte privind prevenirea și combaterea discriminării	59.30									
Sume alocate pentru sprijinirea construirii de locuințe	59.35									
OPERATIUNI FINANCIARE (cod 80+81)	79									
TITLUL XVI ÎMPRUMUTURI (cod 80.03+80.30)	80									
Împrumuturi pentru instituții și servicii publice sau activități finanțate integral din venituri proprii	80.03									
Alte împrumuturi	80.30									
TITLUL XVII RAMBURSARI DE CREDITE (cod 81.01+81.02)	81									
Rambursari de credite externe (cod 81.01.01+81.01.02+81.01.05+81.01.06)	81.01									
Rambursari de credite externe contractate de ordonatorii de credite	81.01.01									
Rambursari de credite externe din fondul de garantare	81.01.02									
Rambursari de credite aferente datoriei publice externe locale	81.01.05									
Diferențe de curs aferente datoriei publice externe	81.01.06									
Rambursari de credite interne (cod 81.02.01+81.02.02+81.02.05)	81.02									
Rambursari de credite interne garantate	81.02.01									
Diferențe de curs aferente datoriei publice interne	81.02.02									
Rambursari de credite aferente datoriei publice interne locale	81.02.05									
TITLUL XIX PLATI EFECTUATE IN ANII PRECEDENTI SI RECUPERATE IN ANUL CURENT(85.01)	85	X	X	X	X	X	X	X	X	
Plati efectuate in anii precedenti si recuperate in anul curent (cod 85.01.01)	85.01	X	X	X	X	X	X	X	X	
Plati efectuate in anii precedenti si recuperate in anul curent în secțiunea de funcționare a bugetului local	85.01.01	X	X	X	X	X	X	X	X	
TITLUL XX REZERVE, EXCEDENT/DEFICIT	90									
Excedent 92.01.96	92.01									
Excedentul secțiunii de funcționare	92.01.96									
Deficit 93.01.96	93.01									
Deficitul secțiunii de funcționare	93.01.96									
ECITUNEA DE DEZAVOLTARE (cod 51+55+56+70+79+85)		1424	0	27	1122	150	115	2506	2578	2700



	Cod indicator	Buget 2015						Estimari		
		PREVEDERI ANUALE		PREVEDERI TRIMESTRIALE				2018	2019	2020
		TOTAL	din care credite bugetare destinate stingerii plăților	Trim I	Trim II	Trim III	Trim IV			
Programul de cooperare elvetiano-roman vizand reducerea disparitatilor economice si sociale în cadrul Uniunii Europene extinse (56.25.01 la 56.25.03)	56.25									
Finanțarea națională	56.25.01									
Finanțarea externă nerambursabilă	56.25.02									
Cheltuieli neeligibile	56.25.03									
Asistență tehnică pentru mecanismele financiare SEE (56.27.01 la 56.27.03)	56.27									
Finanțarea națională	56.27.01									
Finanțarea externă nerambursabilă	56.27.02									
Cheltuieli neeligibile	56.27.03									
Fondul național pentru relații bilaterale aferent mecanismelor financiare SEE (56.28.01 la 56.28.03)	56.28									
Finanțarea națională	56.28.01									
Finanțarea externă nerambursabilă	56.28.02									
Cheltuieli neeligibile	56.28.03									
CHELTUIELI DE CAPITAL (cod 71+72+75)	70	1414	0	27	1122	150	115	2506	2578	2700
TITLUL XII ACTIVE NEFINANCIARE (cod 71.01 + 71.03)	71	1414	0	27	1122	150	115	2506	2578	2700
Active fixe (cod 71.01.01 la 71.01.03+71.01.30)	71.01	1414	0	27	1122	150	115	2506	2578	2700
Construcții	71.01.01	0								
Mașini, echipamente și mijloace de transport	71.01.02	835		0	835	0	0	816	835	854
Mobilier, aparatură birotică și alte active corporale	71.01.03	402		27	269	0	106	1550	1600	1700
Alte active fixe	71.01.30	177		0	18	150	9	140	143	146
Reparații capitale aferente activelor fixe	71.03									
TITLUL XIII ACTIVE FINANCIARE (cod 72.01)	72									
Active financiare (cod 72.01.01)	72.01									
Participare la capitalul social al societăților comerciale	72.01.01									
TITLUL XIV FONDUL NAȚIONAL DE DEZVOLTARE	75									
OPERATIUNI FINANCIARE (cod 81)	79									
TITLUL XVI RAMBURSARI DE CREDITE (cod 81.04)	81									
Rambursarea împrumuturilor contractate pentru finanțarea proiectelor cu finanțare UE	81.04									
TITLUL XVIII PLĂȚI EFECTUATE ÎN ANII PRECEDENȚI ȘI RECUPERATE ÎN ANUL CURENT (85.01)	85	X	X	X	X	X	X	X	X	X
Plăți efectuate în anii precedenți și recuperate în anul curent (cod 85.01.02+85.01.05)	85.01	X	X	X	X	X	X	X	X	X
Plăți efectuate în anii precedenți și recuperate în anul curent în secțiunea de dezvoltare a bugetului local	85.01.02	X	X	X	X	X	X	X	X	X



	Cod indicator	Buget 2017				Estimari		
		PREVEDERI ANUALE		PREVEDERI TRIMESTRIALE		2018	2019	2020
		TOTAL	din care credite bugetare destinate stingerii plăților	Trim I	Trim II			
Plati efectuate in anii precedenti si recuperate in anul curent aferente fondurilor externe nerambursabile	85.01.05	X	X	X	X	X	X	X
ITLUL XIX REZERVE, EXCEDENT/DEFICIT	90							
Excedent (92.01.97)	92.01							
Excedentul secțiunii de dezvoltare	92.01.97							
Deficit (93.01.97)	93.01							
Deficitul secțiunii de dezvoltare	93.01.97							


Estimările pentru anii 2017-2019 au fost stabilite în conformitate cu indicatorii macroeconomici astfel:

- estimări anul 2017 = 3,7% modificare procentuală față de anul anterior
- estimări anul 2017 = 4% modificare procentuală față de anul anterior
- estimări anul 2018 = 4,2% modificare procentuală față de anul anterior

) Nu se acordă tichete de masa personalului din cadrul sistemului bugetar, cu excepția instituțiilor finanțate integral din venituri proprii

NOTA: Se va completa, după caz, cu alte articole și alineate potrivit clasificare indicatorilor privind finanțelor publice, aprobată cu ordinul ministrului fir. publice, nr.1954/2005

Sumele prevăzute la titlul XVIII "Plati efectuate in anii precedenti si recuperate in anul curent" vor fi evidențiate cu semnul minus "-."



p. DIRECTOR EXECUTIV
DIRECȚIA ECONOMICĂ
Gabriela BĂLTOIU

Băltoiu

p. ȘEF SERVICIU BUGET-FINANȚE,
SALARIZARE, CONTABILITATE

Margareta STAN

Stan

Întocmit,
Consilier principal
Ondina DIMA

Dima



Deac

65.02 Invatamant total

Nr.Crt	DENUMIREA INDICATORILOR	COD	Prevederi anuale		Prevederi trimestriale				Estimari		
			TOTAL	din care credite destinate stingerii platilor restante	TRIM I	TRIM II	TRIM III	TRIM IV	2018	2019	2020
1	Cheltuieli totale (Sectiunea de functionare + Sectiunea de dezvoltare)	00	202.743,900		44.136,660	61.822,750	46.452,100	50.332,390	180.767,000	180.768,000	180.769,000
2	Sectiunea de functionare	SF	196.784,460		44.136,660	59.097,150	45.259,530	48.291,120	178.331,000	178.332,000	178.333,000
3	CHELTUIELI CURENTE	01	196.784,460		44.136,660	59.097,150	45.259,530	48.291,120	178.331,000	178.332,000	178.333,000
4	Cheltuieli de personal	10	158.865,200		36.016,950	43.754,190	37.715,980	41.378,080	139.306,000	139.306,000	139.306,000
5	Cheltuieli cu salariile in bani	10.01	128.915,670		29.325,390	35.572,230	30.549,490	33.468,560	113.225,930	113.225,930	113.225,930
6	Salarii de baza	10.01.01	111.912,730		24.735,790	29.965,920	27.869,040	29.341,980	113.225,930	113.225,930	113.225,930
7	Sporuri pentru conditii de munca	10.01.05	4.215,940		1.113,360	1.326,700	967,090	808,790			
8	Alte sporuri	10.01.06	286,890		70,480	77,840	78,510	60,060			
9	Fond pentru posturi ocupate prin cumul	10.01.10	915,640		155,490	215,740	167,440	376,970			
10	Fond aferent platii cu ora	10.01.11	11.584,470		3.250,270	3.986,030	1.467,410	2.880,760			
11	Contributii	10.03	29.949,530		6.691,560	8.181,960	7.166,490	7.909,520	26.080,070	26.080,070	26.080,070
12	Contributii de asigurari sociale de stat	10.03.01	20.708,640		4.636,040	5.595,420	4.922,840	5.554,340	26.080,070	26.080,070	26.080,070
13	Contributii de asigurari de somaj	10.03.02	636,220		140,020	173,450	155,580	167,170			
14	Contributii de asigurari sociale de sanatate	10.03.03	6.719,940		1.534,770	1.850,500	1.606,440	1.728,230			
15	Contributii de asigurari pentru accidente de munca si boli profesionale	10.03.04	225,700		49,810	64,430	53,130	58,330			
16	Contributii pentru concedii si indemnizatii	10.03.06	1.659,030		330,920	498,160	428,500	401,450			
17	Bunuri si servicii	20	26.588,450		6.569,110	9.254,490	6.482,400	4.282,450	27.524,000	27.524,000	27.524,000
18	Bunuri si servicii	20.01	19.969,800		5.985,510	7.341,100	3.622,290	3.020,900	27.524,000	27.524,000	27.524,000
19	Furnituri de birou	20.01.01	391,270		9,110	142,600	128,040	111,520			
20	Materiale pentru curatenie	20.01.02	664,970		20,110	242,100	221,810	180,950			
21	Incalzit, iluminat si forta motrica	20.01.03	8.550,160		4.135,400	2.557,010	1.255,690	602,060			
22	Apa, canal si salubritate	20.01.04	1.758,500		217,240	582,760	390,000	568,500			
23	Carburanti si lubrifianti	20.01.05	63,510			9,010	3,000	51,500			
24	Piese de schimb	20.01.06	298,510		14,170	284,340					
25	Transport	20.01.07	26,500		1,000	20,450	3,350	1,700			
26	Posta, telecomunicatii, radio, tv, internet	20.01.08	261,360		238,680	15,290	4,350	3,040			
27	Materiale si prestari de servicii cu caracter functional	20.01.09	1.810,890			797,100	586,750	427,040			
28	Alte bunuri si servicii pentru intretinere si functionare	20.01.30	6.144,130		1.349,800	2.690,440	1.029,300	1.074,590	27.524,000	27.524,000	27.524,000
29	Reparatii curente	20.02	2.300,070		172,840	524,160	1.164,020	439,050			
30	Hrana	20.03	471,670		170,000	301,670					

2.2

65.02 Invatamant total



- Mii Lei -

Nr.Crt	DENUMIREA INDICATORILOR	COD	Prevederi anuale		Prevederi trimestriale				Estimari		
			TOTAL	din care credite destinate stingerii platilor restante	TRIM I	TRIM II	TRIM III	TRIM IV	2018	2019	2020
31	Hrana pentru oameni	20.03.01	471,670		170,000	301,670					
32	Medicamente si materiale sanitare	20.04	43,450			21,650	11,250	10,550			
33	Medicamente	20.04.01	25,150			10,350	7,750	7,050			
34	Materiale sanitare	20.04.02	3,500			1,000	2,500				
35	Reactivi	20.04.03	1,000			0,600		0,400			
36	Dezinfectanti	20.04.04	13,800			9,700	1,000	3,100			
37	Bunuri de natura obiectelor de ininventar	20.05	1.529,540		23,220	361,290	711,020	434,010			
38	Uniforme si echipamente	20.05.01	41,410			27,610	11,800	2,000			
39	Lenjerie si accesorii de pat	20.05.03	49,800			33,800	9,500	6,500			
40	Alte obiecte de inventar	20.05.30	1.438,330		23,220	299,880	689,720	425,510			
41	Deplasari, detasari, transferuri	20.06	210,590		62,530	73,610	36,380	38,070			
42	Deplasari interne, detasari, transferuri	20.06.01	156,420		3,360	73,610	36,380	38,070			
43	Deplasari in strainatate	20.06.02	54,170		54,170						
44	Materiale de laborator	20.09	10,000			4,800	3,700	1,500			
45	Carti, publicatii si materiale documentare	20.11	50,800			25,150	9,500	16,150			
46	Consultanta si expertiza	20.12	30,000			30,000					
47	Pregatire profesionala	20.13	172,090		3,320	103,180	41,050	24,540			
48	Protectia muncii	20.14	29,100			17,530	11,280	0,290			
49	Alte cheltuieli	20.30	1.771,340		151,690	450,350	871,910	297,390			
50	Prime de asigurare non-viata	20.30.03	10,500			8,500		2,000			
51	Chirii	20.30.04	1.062,080		98,200	138,430	738,200	87,250			
52	Alte cheltuieli cu bunuri si servicii	20.30.30	698,760		53,490	303,420	133,710	208,140			
53	Alte transferuri	55F	1.827,000		464,710	456,750	456,750	448,790	1.827,000	1.827,000	1.827,000
54	Transferuri interne	55.01F	1.827,000		464,710	456,750	456,750	448,790	1.827,000	1.827,000	1.827,000
55	Finantarea invatamantului particular sau confesional acreditat	55.01.63	1.827,000		464,710	456,750	456,750	448,790	1.827,000	1.827,000	1.827,000
56	Asistenta sociala	57	2.460,000		10,000	2.126,900	303,000	20,100	5.174,000	5.175,000	5.176,000
57	Ajutoare sociale	57.02	2.460,000		10,000	2.126,900	303,000	20,100	5.174,000	5.175,000	5.176,000
58	Ajutoare sociale in numerar	57.02.01	637,000			626,900		10,100	637,000	637,000	637,000
59	Ajutoare sociale in natura	57.02.02	1.773,000			1.480,000	293,000		4.486,000	4.486,000	4.486,000
60	Tichete de cresa	57.02.03	50,000		10,000	20,000	10,000	10,000	51,000	52,000	53,000

65.02 Invatamant total

- Mii Lei -


Nr.Crt	DENUMIREA INDICATORILOR	COD	Prevederi anuale		Prevederi trimestriale				Estimari		
			TOTAL	din care credite destinate stingerii platilor restante	TRIM I	TRIM II	TRIM III	TRIM IV	2018	2019	2020
61	Alte cheltuieli	59	7.043,810		1.075,890	3.504,820	301,400	2.161,700	4.500,000	4.500,000	4.500,000
62	Burse	59.01	7.027,310		1.075,890	3.503,320	286,400	2.161,700	4.498,500	4.498,500	4.498,500
63	Despagubiri civile	59.17	1,500			1,500			1,500	1,500	1,500
64	Programe pentru tineret	59.08	15,000				15,000				
65	Sectiunea de dezvoltare	SD	5.959,440			2.725,600	1.192,570	2.041,270	2.436,000	2.436,000	2.436,000
66	PROIECTE CU FINANTARE DIN FONFURI EXTERENE	56	360,000			180,000	90,000	90,000	360,000	360,000	360,000
67	Programe din Fondul Social European (FSE)	56.02	360,000			180,000	90,000	90,000	360,000	360,000	360,000
68	Finantarea Uniunii Europene	56.02.02	360,000			180,000	90,000	90,000	360,000	360,000	360,000
69	CHELTUIELI DE CAPITAL	70	5.599,440			2.545,600	1.102,570	1.951,270	2.076,000	2.076,000	2.076,000
70	Active nefinanciare	71	5.599,440			2.545,600	1.102,570	1.951,270	2.076,000	2.076,000	2.076,000
71	Active fixe (inclusiv reparatii capitale)	71.01	5.599,440			2.545,600	1.102,570	1.951,270	2.076,000	2.076,000	2.076,000
72	Constructii	71.01.01	1.626,620			1.385,650	200,000	40,970			
73	Masini, echipamente si mijloace de transport	71.01.02	40,000				40,000				
74	Mobilier, aparatura birotica si alte active corporale	71.01.03	478,300			470,300		8,000			
75	Alte active fixe	71.01.30	3.454,520			689,650	862,570	1.902,300	2.076,000	2.076,000	2.076,000



PRESEDINTE DE SEDINTA

Ioan G2f Desc.

DIRECTOR EXECUTIV,
CIOCLEA CEZAR GEORGE



65.02.03.01 Invatamant prescolar

Nr.Crt	DENUMIREA INDICATORILOR	COD	Prevederi anuale		Prevederi trimestriale				Estimari		
			TOTAL	din care credite destinate sîngerii platilor restante	TRIM I	TRIM II	TRIM III	TRIM IV	2018	2019	2020
1	Cheltuieli totale (Sectiunea de functionare + Sectiunea de dezvoltare)	00	43.928,280		9.122,670	11.973,510	11.594,270	11.237,830	34.257,700	34.257,700	34.257,700
2	Sectiunea de functionare	SF	40.655,970		9.122,670	11.438,010	10.562,700	9.532,590	34.164,200	34.164,200	34.164,200
3	CHELTUIELI CURENTE	01	40.655,970		9.122,670	11.438,010	10.562,700	9.532,590	34.164,200	34.164,200	34.164,200
4	Cheltuieli de personal	10	30.828,720		7.097,920	8.530,600	6.985,070	8.215,130	25.072,170	25.072,170	25.072,170
5	Cheltuieli cu salariile in bani	10.01	24.972,430		5.757,410	6.890,360	5.632,500	6.692,160	20.291,160	20.291,160	20.291,160
6	Salarii de baza	10.01.01	20.935,540		4.638,420	5.549,510	5.023,890	5.723,720	20.291,160	20.291,160	20.291,160
7	Sporuri pentru conditii de munca	10.01.05	780,770		188,790	236,350	182,380	178,250			
8	Alte sporuri	10.01.06	13,280		3,700	4,360	3,060	2,160			
9	Fond pentru posturi ocupate prin cumul	10.01.10	206,900		27,880	47,810	38,810	92,400			
10	Fond aferent platii cu ora	10.01.11	3.035,940		908,620	1.052,330	384,360	695,630			
11	Contributii	10.03	5.856,290		1.340,510	1.640,240	1.352,570	1.522,970	4.781,010	4.781,010	4.781,010
12	Contributii de asigurari sociale de stat	10.03.01	3.992,070		910,530	1.101,460	905,000	1.075,080	4.781,010	4.781,010	4.781,010
13	Contributii de asigurari de somaj	10.03.02	123,420		28,180	35,420	29,600	30,220			
14	Contributii de asigurari sociale de sanatate	10.03.03	1.303,360		299,540	368,190	299,150	336,480			
15	Contributii de asigurari pentru accidente de munca si boli profesionale	10.03.04	43,930		9,860	13,000	10,300	10,770			
16	Contributii pentru concedii si indemnizatii	10.03.06	393,510		92,400	122,170	108,520	70,420			
17	Bunuri si servicii	20	7.907,250		1.569,040	2.370,660	3.107,880	868,670	7.065,030	7.065,030	7.065,030
18	Bunuri si servicii	20.01	4.964,850		1.445,980	1.831,850	958,470	728,550	7.065,030	7.065,030	7.065,030
19	Furnituri de birou	20.01.01	88,470		0,610	36,660	21,570	29,630			
20	Materiale pentru curatenie	20.01.02	221,090		6,680	80,100	69,150	65,160			
21	Incalzit, iluminat si forta motrica	20.01.03	1.900,000		911,150	600,000	300,000	88,850			
22	Apa, canal si salubritate	20.01.04	435,000		42,570	157,430	100,000	135,000			
23	Piese de schimb	20.01.06	65,000		14,170	50,830					
24	Transport	20.01.07	10,000			8,000	2,000				
25	Posta, telecomunicatii, radio, tv, internet	20.01.08	73,200		64,810	5,490	1,200	1,700			
26	Materiale si prestari de servicii cu caracter functional	20.01.09	643,000			307,000	214,000	122,000			
27	Alte bunuri si servicii pentru intretinere si functionare	20.01.30	1.529,090		405,990	586,340	250,550	286,210	7.065,030	7.065,030	7.065,030
28	Reparatii curente	20.02	1.366,600		50,200	287,800	976,600	52,000			
29	Medicamente si materiale sanitare	20.04	10,750			6,900	1,850	2,000			
30	Medicamente	20.04.01	5,250			2,900	0,850	1,500			

65.02.03.01 Invatamant prescolar

- Mii Lei -

22.1


Nr.Crt	DENUMIREA INDICATORILOR	COD	Prevederi anuale		Prevederi trimestriale				Estimari		
			TOTAL	din care credite destinate stingerii platilor restante	TRIM I	TRIM II	TRIM III	TRIM IV	2018	2019	2020
31	Materiale sanitare	20.04.02	2,000			1,000	1,000				
32	Dezinfectanti	20.04.04	3,500			3,000		0,500			
33	Bunuri de natura obiectelor de inventar	20.05	708,270		14,250	133,320	491,260	69,440			
34	Uniforme si echipamente	20.05.01	22,110			16,110	5,500	0,500			
35	Lenjerie si accesorii de pat	20.05.03	47,300			31,300	9,500	6,500			
36	Alte obiecte de inventar	20.05.30	638,660		14,250	85,910	476,260	62,440			
37	Deplasari, detasari, transferuri	20.06	14,560		2,040	6,110	3,700	2,710			
38	Deplasari interne, detasari, transferuri	20.06.01	14,560		2,040	6,110	3,700	2,710			
39	Carti, publicatii si materiale documentare	20.11	4,950			4,950		0,000			
40	Pregatire profesionala	20.13	42,520			30,800	7,500	4,220			
41	Protectia muncii	20.14	3,750			2,500	1,250				
42	Alte cheltuieli	20.30	791,000		47,570	66,430	667,250	9,750			
43	Chirii	20.30.04	769,500		47,570	47,930	665,750	8,250			
44	Alte cheltuieli cu bunuri si servicii	20.30.30	21,500			18,500	1,500	1,500			
45	Alte transferuri	55F	1.827,000		464,710	456,750	456,750	448,790	1.827,000	1.827,000	1.827,000
46	Transferuri interne	55.01F	1.827,000		464,710	456,750	456,750	448,790	1.827,000	1.827,000	1.827,000
47	Finantarea invatamantului particular sau confesional acreditat	55.01.63	1.827,000		464,710	456,750	456,750	448,790	1.827,000	1.827,000	1.827,000
48	Asistenta sociala	57	93,000			80,000	13,000		200,000	200,000	200,000
49	Ajutoare sociale	57.02	93,000			80,000	13,000		200,000	200,000	200,000
50	Ajutoare sociale in natura	57.02.02	93,000			80,000	13,000		200,000	200,000	200,000
51	Sectiunea de dezvoltare	SD	3.272,310			535,500	1.031,570	1.705,240	93,500	93,500	93,500
52	CHELTUIELI DE CAPITAL	70	3.272,310			535,500	1.031,570	1.705,240	93,500	93,500	93,500
53	Active nefinanciare	71	3.272,310			535,500	1.031,570	1.705,240	93,500	93,500	93,500
54	Active fixe (inclusiv reparatii capitale)	71.01	3.272,310			535,500	1.031,570	1.705,240	93,500	93,500	93,500
55	Constructii	71.01.01	477,000			267,000	200,000	10,000			

BUGET PENTRU ANUL 2017

65.02.03.01 Invatamant prescolar

- Mii Lei -


Nr.Crt	DENUMIREA INDICATORILOR	COD	Prevederi anuale		Prevederi trimestriale				Estimari			
			TOTAL	din care credite destinate singerii platilor restante	TRIM I	TRIM II	TRIM III	TRIM IV	2018	2019	2020	
56	Mobilier, aparatura biroica si alte active corporale	71.01.03	75,000			75,000						
57	Alte active fixe	71.01.30	2.720,310			193,500	831,570	1.695,240	93,500	93,500	93,500	93,500



DIRECTOR EXECUTIV,
CIOClea CEZAR GEORGE

PRESEDINTE DE SEDINTA,

Ioan Gaf De



65.02.03.01 PS4 Invatamant prescolar - PS4


Nr.Crt	DENUMIREA INDICATORILOR	COD	Prevederi anuale		Prevederi trimestriale				Estimari		
			TOTAL	din care credite. destinate stingerii platilor restante	TRIM I	TRIM II	TRIM III	TRIM IV	2018	2019	2020
1	Cheltuieli totale (Sectiunea de functionare + Sectiunea de dezvoltare)	00	9.641,290		1.944,050	2.685,110	2.465,160	2.546,970	34.257,700	34.257,700	34.257,700
2	Sectiunea de functionare	SF	6.776,550		1.944,050	2.243,110	1.742,750	846,640	34.164,200	34.164,200	34.164,200
3	CHELTUIELI CURENTE	01	6.776,550		1.944,050	2.243,110	1.742,750	846,640	34.164,200	34.164,200	34.164,200
4	Cheltuieli de personal	10							25.072,170	25.072,170	25.072,170
5	Cheltuieli cu salariile in bani	10.01							20.291,160	20.291,160	20.291,160
6	Salarii de baza	10.01.01							20.291,160	20.291,160	20.291,160
7	Contributii	10.03							4.781,010	4.781,010	4.781,010
8	Contributii de asigurari sociale de stat	10.03.01							4.781,010	4.781,010	4.781,010
9	Bunuri si servicii	20	4.856,550		1.479,340	1.706,360	1.273,000	397,850	7.065,030	7.065,030	7.065,030
10	Bunuri si servicii	20.01	3.721,550		1.387,140	1.376,560	612,000	345,850	7.065,030	7.065,030	7.065,030
11	Incalzit, iluminat si forta motrica	20.01.03	1.900,000		911,150	600,000	300,000	88,850			
12	Apa, canal si salubritate	20.01.04	435,000		42,570	157,430	100,000	135,000			
13	Piese de schimb	20.01.06	65,000		14,170	50,830					
14	Posta, telecomunicatii, radio, tv, internet	20.01.08	65,000		64,810	0,190		0,000			
15	Materiale si prestari de servicii cu caracter functional	20.01.09	634,000			300,000	212,000	122,000			
16	Alte bunuri si servicii pentru intretinere si functionare	20.01.30	622,550		354,440	268,110			7.065,030	7.065,030	7.065,030
17	Reparatii curente	20.02	390,000		50,200	287,800		52,000			
18	Alte cheltuieli	20.30	745,000		42,000	42,000	661,000				
19	Chirii	20.30.04	745,000		42,000	42,000	661,000				
20	Alte transferuri	55F	1.827,000		464,710	456,750	456,750	448,790	1.827,000	1.827,000	1.827,000
21	Transferuri interne	55.01F	1.827,000		464,710	456,750	456,750	448,790	1.827,000	1.827,000	1.827,000
22	Finantarea invatamantului particular sau confesional acreditat	55.01.63	1.827,000		464,710	456,750	456,750	448,790	1.827,000	1.827,000	1.827,000
23	Asistenta sociala	57	93,000			80,000	13,000		200,000	200,000	200,000
24	Ajutoare sociale	57.02	93,000			80,000	13,000		200,000	200,000	200,000
25	Ajutoare sociale in natura	57.02.02	93,000			80,000	13,000		200,000	200,000	200,000
26	Sectiunea de dezvoltare	SD	2.864,740			442,000	722,410	1.700,330	93,500	93,500	93,500
27	CHELTUIELI DE CAPITAL	70	2.864,740			442,000	722,410	1.700,330	93,500	93,500	93,500
28	Active nefinanciare	71	2.864,740			442,000	722,410	1.700,330	93,500	93,500	93,500
29	Active fixe (inclusiv reparatii capitale)	71.01	2.864,740			442,000	722,410	1.700,330	93,500	93,500	93,500
30	Constructii	71.01.01	477,000			267,000	200,000	10,000			

BUGET PENTRU ANUL 2017


65.02.03.01 PS4 Invatamant prescolar - PS4

- Mii Lei -

Nr.Crt	DENUMIREA INDICATORILOR	COD	Prevederi anuale		Prevederi trimestriale				Estimari			
			TOTAL	din care credite destinate stingerii platilor restante	TRIM I	TRIM II	TRIM III	TRIM IV	2018	2019	2020	
31	Mobilier, aparatura birotica si alte active corporale	71.01.03	75,000			75,000						
32	Alte active fixe	71.01.30	2.312,740			100,000	522,410	1.690,330	93,500	93,500	93,500	



PRESEDINTE DE SEDINTA

Ioan Gaf

 DIRECTOR EXECUTIV,
CIOCLEA CEZAR GEORGE

65.02.03.01 US Invatamant prescolar - US Unitati Scolare


Nr.Crt	DENUMIREA INDICATORILOR	COD	Prevederi anuale		Prevederi trimestriale				Estimari		
			TOTAL	din care credite destinate stingerii platilor restante	TRIM I	TRIM II	TRIM III	TRIM IV	2018	2019	2020
1	Cheltuieli totale (Sectiunea de functionare + Sectiunea de dezvoltare)	00	34.286,990		7.173,620	9.288,400	9.129,110	8.690,860			
2	Sectiunea de functionare	SF	33.879,420		7.173,620	9.194,900	8.819,950	8.685,950			
3	CHELTUIELI CURENTE	01	33.879,420		7.173,620	9.194,900	8.819,950	8.685,950			
4	Cheltuieli de personal	10	30.828,720		7.097,920	8.530,600	6.985,070	8.215,130			
5	Cheltuieli cu salariile in bani	10.01	24.972,430		5.757,410	6.890,360	5.632,500	6.692,160			
6	Salarii de baza	10.01.01	20.935,540		4.633,420	5.549,510	5.023,890	5.723,720			
7	Sporuri pentru conditii de munca	10.01.05	780,770		183,790	236,350	182,380	178,250			
8	Alte sporuri	10.01.06	13,280		3,700	4,360	3,060	2,160			
9	Fond pentru posturi ocupate prin cumul	10.01.10	206,900		27,680	47,810	38,810	92,400			
10	Fond aferent platii cu ora	10.01.11	3.035,940		903,620	1.052,330	384,360	695,630			
11	Contributii	10.03	5.856,290		1.340,810	1.640,240	1.352,570	1.522,970			
12	Contributii de asigurari sociale de stat	10.03.01	3.992,070		910,630	1.101,460	905,000	1.075,080			
13	Contributii de asigurari de somaj	10.03.02	123,420		28,180	35,420	29,600	30,220			
14	Contributii de asigurari sociale de sanatate	10.03.03	1.303,360		299,540	368,190	299,150	336,480			
15	Contributii de asigurari pentru accidente de munca si boli profesionale	10.03.04	43,930		9,860	13,000	10,300	10,770			
16	Contributii pentru concedii si indemnizatii	10.03.06	393,510		92,400	122,170	108,520	70,420			
17	Bunuri si servicii	20	3.050,700		80,700	664,300	1.834,880	470,820			
18	Bunuri si servicii	20.01	1.243,300		58,840	455,290	346,470	382,700			
19	Furnituri de birou	20.01.01	88,470		0,610	36,660	21,570	29,630			
20	Materiale pentru curatenie	20.01.02	221,090		6,680	80,100	69,150	65,160			
21	Transport	20.01.07	10,000			8,000	2,000				
22	Posta, telecomunicatii, radio, tv, internet	20.01.08	8,200			5,300	1,200	1,700			
23	Materiale si prestari de servicii cu caracter functional	20.01.09	9,000			7,000	2,000				
24	Alte bunuri si servicii pentru intretinere si functionare	20.01.30	906,540		51,550	318,230	250,550	286,210			
25	Reparatii curente	20.02	976,600				976,600				
26	Medicamente si materiale sanitare	20.04	10,750			6,900	1,850	2,000			
27	Medicamente	20.04.01	5,250			2,900	0,850	1,500			
28	Materiale sanitare	20.04.02	2,000			1,000	1,000				
29	Dezinfectanti	20.04.04	3,500			3,000		0,500			
30	Bunuri de natura obiectelor de inventar	20.05	708,270		14,250	133,320	491,260	69,440			

BUGET PENTRU ANUL 2017


65.02.03.01 US Invatamant prescolar - US Unitati Scolare

- Mii Lei -

Nr.Crt	DENUMIREA INDICATORILOR	COD	Prevederi anuale		Prevederi trimestriale				Estimari		
			TOTAL	din care credite: destinate stingerii platilor restante	TRIM I	TRIM II	TRIM III	TRIM IV	2018	2019	2020
31	Uniforme si echipamente	20.05.01	22,110			16,110	5,500	0,500			
32	Lenjerie si accesorii de pat	20.05.03	47,300			31,300	9,500	6,500			
33	Alte obiecte de inventar	20.05.30	638,860		14,250	85,910	476,260	62,440			
34	Deplasari, detasari, transferuri	20.06	14,560		2,040	6,110	3,700	2,710			
35	Deplasari interne, detasari, transferuri	20.06.01	14,560		2,040	6,110	3,700	2,710			
36	Carti, publicatii si materiale documentare	20.11	4,950			4,950		0,000			
37	Pregatire profesionala	20.13	42,520			30,800	7,500	4,220			
38	Protectia muncii	20.14	3,750			2,500	1,250				
39	Alte cheltuieli	20.30	46,000		5,570	24,430	6,250	9,750			
40	Chirii	20.30.04	24,500		5,570	5,930	4,750	8,250			
41	Alte cheltuieli cu bunuri si servicii	20.30.30	21,500			18,500	1,500	1,500			
42	Sectiunea de dezvoltare	SD	407,570			93,500	309,160	4,910			
43	CHELTUIELI DE CAPITAL	70	407,570			93,500	309,160	4,910			
44	Active nefinanciare	71	407,570			93,500	309,160	4,910			
45	Active fixe (inclusiv reparatii capitale)	71.01	407,570			93,500	309,160	4,910			
46	Alte active fixe	71.01.30	407,570			93,500	309,160	4,910			



PRESEDINTE DE SEDINTA,

Ioan Găf de ce

 DIRECTOR EXECUTIV,
CIOCLEA CEZAR GEORGE

65.02.03.02 Invatamant primar


Nr.Crt	DENUMIREA INDICATORILOR	COD	Prevederi anuale		Prevederi trimestriale				Estimari		
			TOTAL	din care credite destinate stingerii platilor restante	TRIM I	TRIM II	TRIM III	TRIM IV	2018	2019	2020
1	Cheltuieli totale (Sectiunea de functionare + Sectiunea de dezvoltare)	00	34.032,620		7.886,790	10.276,230	7.575,550	8.294,050	34.235,580	34.235,580	34.235,580
2	Sectiunea de functionare	SF	34.032,620		7.886,790	10.276,230	7.575,550	8.294,050	34.235,580	34.235,580	34.235,580
3	CHELTUIELI CURENTE	01	34.032,620		7.886,790	10.276,230	7.575,550	8.294,050	34.235,580	34.235,580	34.235,580
4	Cheltuieli de personal	10	28.648,620		6.614,840	7.984,950	6.592,390	7.456,440	27.089,350	27.089,350	27.089,350
5	Cheltuieli de salarii in bani	10.01	23.292,520		5.401,740	6.499,660	5.334,250	6.056,870	22.069,260	22.069,260	22.069,260
6	Salarii de baza	10.01.01	20.835,740		4.741,050	5.625,780	4.976,690	5.492,220	22.069,260	22.069,260	22.069,260
7	Sporuri pentru conditii de munca	10.01.05	916,300		248,240	298,420	176,850	192,790			
8	Alte sporuri	10.01.06	17,550		4,210	2,730	6,100	4,510			
9	Fond pentru posturi ocupate prin cumul	10.01.10	54,870					54,870			
10	Fond aferent platii cu ora	10.01.11	1.468,060		408,240	572,730	174,610	312,480			
11	Contributii	10.03	5.356,100		1.218,100	1.485,290	1.258,140	1.399,570	5.020,090	5.020,090	5.020,090
12	Contributii de asigurari sociale de stat	10.03.01	3.724,830		851,610	1.018,890	866,600	987,730	5.020,090	5.020,090	5.020,090
13	Contributii de asigurari de somaj	10.03.02	121,710		26,100	31,710	27,280	36,620			
14	Contributii de asigurari sociale de sanatate	10.03.03	1.207,790		280,470	335,410	289,370	302,540			
15	Contributii de asigurari pentru accidente de munca si boli profesionale	10.03.04	41,920		9,020	10,790	9,010	13,100			
16	Contributii pentru concedii si indemnizatii	10.03.06	259,850		45,900	88,490	65,880	59,580			
17	Bunuri si servicii	20	4.213,590		1.271,950	1.589,780	713,160	638,700	4.858,730	4.858,730	4.858,730
18	Bunuri si servicii	20.01	3.746,230		1.229,850	1.394,480	619,950	501,950	4.858,730	4.858,730	4.858,730
19	Furnituri de birou	20.01.01	75,080		2,020	30,500	27,180	15,380			
20	Materiale pentru curatenie	20.01.02	102,930		3,800	40,310	36,800	22,020			
21	Incalzit, iluminat si forta motrica	20.01.03	1.819,660		889,710	560,290	200,000	169,660			
22	Apa, canal si salubritate	20.01.04	300,000		42,990	117,010	80,000	60,000			
23	Piese de schimb	20.01.06	59,000			59,000					
24	Transport	20.01.07	1,800			1,800					
25	Posta, telecomunicatii, radio, tv, internet	20.01.08	52,990		52,080	0,550	0,180	0,180			
26	Materiale si prestari de servicii cu caracter functional	20.01.09	298,230			123,500	93,000	76,730			
27	Alte bunuri si servicii pentru intretinere si functionare	20.01.30	1.041,540		239,250	461,520	182,790	157,980	4.858,730	4.858,730	4.858,730
28	Reparatii curente	20.02	135,700		26,340	65,660		43,700			
29	Medicamente si materiale sanitare	20.04	7,500			5,200	0,850	1,450			
30	Medicamente	20.04.01	2,500			1,200	0,850	0,450			

BUGET PENTRU ANUL 2017


65.02.03.02 Invatamant primar

- Mii Lei -

Nr.Crt	DENUMIREA INDICATORILOR	COD	Prevederi anuale		Prevederi trimestriale				Estimari		
			TOTAL	din care credite destinate stingerii platilor restante	TRIM I	TRIM II	TRIM III	TRIM IV	2018	2019	2020
31	Dezinfectanti	20.04.04	5,000			4,000		1,000			
32	Bunuri de natura obiectelor de inevntar	20.05	205,230		5,970	62,500	70,500	66,260			
33	Uniforme si echipamente	20.05.01	5,500			2,500	2,500	0,500			
34	Alte obiecte de inventar	20.05.30	199,730		5,970	60,000	68,000	65,760			
35	Deplasari, detasari, transferuri	20.06	22,540		0,070	9,490	5,660	7,320			
36	Deplasari interne, detasari, transferuri	20.06.01	22,540		0,070	9,490	5,660	7,320			
37	Carti, publicatii si materiale documentare	20.11	16,130			5,000	4,360	6,770			
38	Consultanta si expertiza	20.12	25,000			25,000					
39	Pregatire profesionala	20.13	29,500			16,200	5,900	7,400			
40	Protectia muncii	20.14	3,340			2,250	1,940	-0,850			
41	Alte cheltuieli	20.30	22,420		9,720	4,000	4,000	4,700			
42	Alte cheltuieli cu bunuri si servicii	20.30.30	22,420		9,720	4,000	4,000	4,700			
43	Asistenta sociala	57	970,000			700,000	270,000		2.286,000	2.286,000	2.286,000
44	Ajutoare sociale	57.02	970,000			700,000	270,000		2.286,000	2.286,000	2.286,000
45	Ajutoare sociale in natura	57.02.02	970,000			700,000	270,000		2.286,000	2.286,000	2.286,000
46	Alte cheltuieli	59	200,410			1,500		198,910	1,500	1,500	1,500
47	Burse	59.01	198,910					198,910			
48	Despagubiri civile	59.17	1,500			1,500			1,500	1,500	1,500




PRESEDINTE DE SEDINTA:
Ioan Gof D...



DIRECTOR EXECUTIV,
CIOClea CEZAR GEORGE


65.02.03.02 PS4 Invatamant primar PS4

Nr.Crt	DENUMIREA INDICATORILOR	COD	Prevederi anuale		Prevederi trimestriale				Estimari		
			TOTAL	din care credite destinate stingerii platilor restante	TRIM I	TRIM II	TRIM III	TRIM IV	2018	2019	2020
1	Cheltuieli totale (Sectiunea de functionare + Sectiunea de dezvoltare)	00	4.047,240		1.212,270	1.871,310	634,000	329,660	34.235,580	34.235,580	34.235,580
2	Sectiunea de functionare	SF	4.047,240		1.212,270	1.871,310	634,000	329,660	34.235,580	34.235,580	34.235,580
3	CHELTUIELI CURENTE	01	4.047,240		1.212,270	1.871,310	634,000	329,660	34.235,580	34.235,580	34.235,580
4	Cheltuieli de personal	10							27.089,350	27.089,350	27.089,350
5	Cheltuieli cu salariile in bani	10.01							22.069,260	22.069,260	22.069,260
6	Salarii de baza	10.01.01							22.069,260	22.069,260	22.069,260
7	Contributii	10.03							5.020,090	5.020,090	5.020,090
8	Contributii de asigurari sociale de stat	10.03.01							5.020,090	5.020,090	5.020,090
9	Bunuri si servicii	20	3.077,240		1.212,270	1.171,310	364,000	329,660	4.858,730	4.858,730	4.858,730
10	Bunuri si servicii	20.01	2.953,240		1.185,330	1.105,650	364,000	297,660	4.858,730	4.858,730	4.858,730
11	Incalzit, iluminat si forta motrica	20.01.03	1.819,660		889,710	560,290	200,000	169,660			
12	Apa, canal si salubritate	20.01.04	300,000		42,990	117,010	80,000	60,000			
13	Piese de schimb	20.01.06	59,000			59,000					
14	Posta, telecomunicatii, radio, tv, internet	20.01.08	52,080		52,080						
15	Materiale si prestari de servicii cu caracter functional	20.01.09	263,500			111,500	84,000	68,000			
16	Alte bunuri si servicii pentru intretinere si functionare	20.01.30	459,000		201,150	257,850			4.858,730	4.858,730	4.858,730
17	Reparatii curente	20.02	124,000		26,340	65,660		32,000			
18	Asistenta sociala	57	970,000			700,000	270,000		2.286,000	2.286,000	2.286,000
19	Ajutoare sociale	57.02	970,000			700,000	270,000		2.286,000	2.286,000	2.286,000
20	Ajutoare sociale in natura	57.02.02	970,000			700,000	270,000		2.286,000	2.286,000	2.286,000
21	Alte cheltuieli	59							1,500	1,500	1,500
22	Despagubiri civile	59.17							1,500	1,500	1,500



PRESEDINTE DE SEDINTA

Ioan Gaf de



DIRECTOR EXECUTIV,
CIOCLEA CEZAR GEORGE

65.02.03.02 US Invatamant primar US Unitati Scolare

 226
 HCA 372/28.12.17


Nr.Crt	DENUMIREA INDICATORILOR	COD	Prevederi anuale		Prevederi trimestriale				Estimari		
			TOTAL	din care credite destinate stingerii platilor restante	TRIM I	TRIM II	TRIM III	TRIM IV	2018	2019	2020
1	Cheltuieli totale (Sectiunea de functionare + Sectiunea de dezvoltare)	00	29.985,380		6.674,520	8.404,920	6.941,550	7.964,390			
2	Sectiunea de functionare	SF	29.985,380		6.674,520	8.404,920	6.941,550	7.964,390			
3	CHELTUIELI CURENTE	01	29.985,380		6.674,520	8.404,920	6.941,550	7.964,390			
4	Cheltuieli de personal	10	28.648,620		6.614,840	7.984,950	6.592,390	7.456,440			
5	Cheltuieli cu salariile in bani	10.01	23.292,520		5.401,740	6.499,660	5.334,250	6.056,870			
6	Salarii de baza	10.01.01	20.835,740		4.741,050	5.625,780	4.976,690	5.492,220			
7	Sporuri pentru conditii de munca	10.01.05	916,300		248,240	298,420	176,850	192,790			
8	Alte sporuri	10.01.06	17,550		4,210	2,730	6,100	4,510			
9	Fond pentru posturi ocupate prin cumul	10.01.10	54,870					54,870			
10	Fond aferent platii cu ora	10.01.11	1.468,060		408,240	572,730	174,610	312,480			
11	Contributii	10.03	5.356,100		1.213,100	1.485,290	1.258,140	1.399,570			
12	Contributii de asigurari sociale de stat	10.03.01	3.724,830		851,610	1.018,890	866,600	987,730			
13	Contributii de asigurari de somaj	10.03.02	121,710		26,100	31,710	27,280	36,620			
14	Contributii de asigurari sociale de sanatate	10.03.03	1.207,790		280,470	335,410	289,370	302,540			
15	Contributii de asigurari pentru accidente de munca si boli profesionale	10.03.04	41,920		9,020	10,790	9,010	13,100			
16	Contributii pentru concedii si indemnizatii	10.03.06	259,850		45,900	88,490	65,880	59,580			
17	Bunuri si servicii	20	1.136,350		59,680	418,470	349,160	309,040			
18	Bunuri si servicii	20.01	792,990		43,920	288,830	255,950	204,290			
19	Furnituri de birou	20.01.01	75,080		2,020	30,500	27,180	15,380			
20	Materiale pentru curatenie	20.01.02	102,930		3,800	40,310	36,800	22,020			
21	Transport	20.01.07	1,800			1,800					
22	Posta, telecomunicatii, radio, tv, internet	20.01.08	0,910			0,550	0,180	0,180			
23	Materiale si prestari de servicii cu caracter functional	20.01.09	29,730			12,000	9,000	8,730			
24	Alte bunuri si servicii pentru intretinere si functionare	20.01.30	582,540		38,100	203,670	182,790	157,980			
25	Reparatii curente	20.02	11,700					11,700			
26	Medicamente si materiale sanitare	20.04	7,500			5,200	0,850	1,450			
27	Medicamente	20.04.01	2,500			1,200	0,850	0,450			
28	Dezinfectanti	20.04.04	5,000			4,000		1,000			
29	Bunuri de natura obiectelor de inventar	20.05	205,230		5,970	62,500	70,500	66,260			
30	Uniforme si echipamente	20.05.01	5,500			2,500	2,500	0,500			

BUGET PENTRU ANUL 2017

65.02.03.02 US Invatamant primar US Unitati Scolare


- Mii Lei -

Nr.Crt	DENUMIREA INDICATORILOR	COD	Prevederi anuale		Prevederi trimestriale				Estimari		
			TOTAL	din care credite destinate stingerii platilor restante	TRIM I	TRIM II	TRIM III	TRIM IV	2018	2019	2020
31	Alte obiecte de inventar	20.05.30	199,730		5,970	60,000	68,000	65,760			
32	Deplasari, detasari, transferuri	20.06	22,540		0,070	9,490	5,660	7,320			
33	Deplasari interne, detasari, transferuri	20.06.01	22,540		0,070	9,490	5,660	7,320			
34	Carti, publicatii si materiale documentare	20.11	16,130			5,000	4,360	6,770			
35	Consultanta si expertiza	20.12	25,000			25,000					
36	Pregatire profesionala	20.13	29,500			16,200	5,900	7,400			
37	Protectia muncii	20.14	3,340			2,250	1,940	-0,850			
38	Alte cheltuieli	20.30	22,420		9,720	4,000	4,000	4,700			
39	Alte cheltuieli cu bunuri si servicii	20.30.30	22,420		9,720	4,000	4,000	4,700			
40	Alte cheltuieli	59	200,410			1,500		198,910			
41	Burse	59.01	198,910					198,910			
42	Despagubiri civile	59.17	1,500			1,500					



PRESEDINTE DE SEDINTA,

Ioan Găf De



DIRECTOR EXECUTIV,
CIOCLEA CEZAR GEORGE

65.02.04.01 Invatamant secundar inferior

Nr.Crt	DENUMIREA INDICATORILOR	COD	Prevederi anuale		Prevederi trimestriale				Estimari		
			TOTAL	din care credite destinate stingerii platilor restante	TRIM I	TRIM II	TRIM III	TRIM IV	2018	2019	2020
1	Cheltuieli totale (Sectiunea de functionare + Sectiunea de dezvoltare)	00	58.259,030		12.477,440	18.522,630	12.250,150	15.008,810	53.730,310	53.730,310	53.730,310
2	Sectiunea de functionare	SF	57.624,030		12.477,440	18.033,690	12.229,150	14.883,750	53.555,310	53.555,310	53.555,310
3	CHELTUIELI CURENTE	01	57.624,030		12.477,440	18.033,690	12.229,150	14.883,750	53.555,310	53.555,310	53.555,310
4	Cheltuieli de personal	10	45.796,090		10.407,880	12.397,270	10.938,630	12.052,310	42.114,160	42.114,160	42.114,160
5	Cheltuieli cu salariile in bani	10.01	37.151,100		8.471,890	10.055,890	8.921,650	9.701,670	34.204,920	34.204,920	34.204,920
6	Salarii de baza	10.01.01	32.934,010		7.331,330	8.671,670	8.276,120	8.654,890	34.204,920	34.204,920	34.204,920
7	Sporuri pentru conditii de munca	10.01.05	1.440,030		387,610	446,290	295,220	310,910			
8	Alte sporuri	10.01.06	54,290		11,960	15,440	16,300	10,590			
9	Fond pentru posturi ocupate prin cumul	10.01.10	229,390		37,780	55,340	48,060	88,210			
10	Fond aferent platii cu ora	10.01.11	2.493,380		703,210	867,150	285,950	637,070			
11	Contributii	10.03	8.644,990		1.935,990	2.341,380	2.016,980	2.350,640	7.909,240	7.909,240	7.909,240
12	Contributii de asigurari sociale de stat	10.03.01	5.993,230		1.340,480	1.607,820	1.389,340	1.655,590	7.909,240	7.909,240	7.909,240
13	Contributii de asigurari de somaj	10.03.02	180,660		39,740	48,230	42,570	50,120			
14	Contributii de asigurari sociale de sanatate	10.03.03	1.940,980		439,420	526,620	461,240	513,700			
15	Contributii de asigurari pentru accidente de munca si boli profesionale	10.03.04	64,140		14,020	18,650	14,240	17,230			
16	Contributii pentru concedii si indemnizatii	10.03.06	465,980		102,330	140,060	109,590	114,000			
17	Bunuri si servicii	20	6.215,290		1.305,460	2.294,090	1.148,560	1.467,180	6.261,530	6.261,530	6.261,530
18	Bunuri si servicii	20.01	4.955,640		1.255,260	1.928,170	894,580	876,630	6.261,530	6.261,530	6.261,530
19	Furnituri de birou	20.01.01	121,380		3,140	42,020	42,040	34,180			
20	Materiale pentru curatenie	20.01.02	171,850		4,130	63,140	54,160	50,420			
21	Incalzit, iluminat si forta motrica	20.01.03	1.868,550		891,570	508,430	250,000	218,550			
22	Apa, canal si salubritate	20.01.04	348,500		48,740	116,260	80,000	108,500			
23	Piese de schimb	20.01.06	59,000			59,000					
24	Transport	20.01.07	7,950			7,150	0,350	0,450			
25	Posta, telecomunicatii, radio, tv, internet	20.01.08	62,720		52,710	6,840	2,060	1,110			
26	Materiale si prestari de servicii cu caracter functional	20.01.09	407,860			170,000	131,750	106,110			
27	Alte bunuri si servicii pentru intretinere si functionare	20.01.30	1.907,830		260,970	955,330	334,220	357,310	6.261,530	6.261,530	6.261,530
28	Reparatii curente	20.02	330,800		30,090	69,910	47,600	183,200			
29	Medicamente si materiale sanitare	20.04	9,400			3,100	1,300	5,000			
30	Medicamente	20.04.01	6,400			2,000	0,800	3,600			

65.02.04.01 Invatamant secundar inferior


Nr.Crt	DENUMIREA INDICATORILOR	COD	Prevederi anuale		Prevederi trimestriale				Estimari		
			TOTAL	din care credite destinate sinderii platilor restante	TRIM I	TRIM II	TRIM III	TRIM IV	2018	2019	2020
31	Reactivi	20.04.03	0,400					0,400			
32	Dezinfectanti	20.04.04	2,600			1,100	0,500	1,000			
33	Bunuri de natura obiectelor de inevntar	20.05	395,340			86,440	73,990	234,910			
34	Uniforme si echipamente	20.05.01	5,000			3,000	1,000	1,000			
35	Alte obiecte de inventar	20.05.30	390,340			83,440	72,990	233,910			
36	Deplasari, detasari, transferuri	20.06	64,080		1,780	27,900	15,530	18,870			
37	Deplasari interne, detasari, transferuri	20.06.01	64,080		1,780	27,900	15,530	18,870			
38	Materiale de laborator	20.09	10,000			4,800	3,700	1,500			
39	Carti, publicatii si materiale documentare	20.11	23,520			9,000	5,140	9,380			
40	Pregatire profesionala	20.13	58,070		3,320	31,730	15,150	7,870			
41	Protectia muncii	20.14	15,010			9,280	4,590	1,140			
42	Alte cheltuieli	20.30	353,430		14,010	123,760	86,980	128,680			
43	Prime de asigurare non-viata	20.30.03	6,500			6,500					
44	Alte cheltuieli cu bunuri si servicii	20.30.30	346,930		14,010	117,260	86,980	128,680			
45	Asistenta sociala	57	710,000			700,000	10,000		2.000,000	2.000,000	2.000,000
46	Ajutoare sociale	57.02	710,000			700,000	10,000		2.000,000	2.000,000	2.000,000
47	Ajutoare sociale in natura	57.02.02	710,000			700,000	10,000		2.000,000	2.000,000	2.000,000
48	Alte cheltuieli	59	4.902,650		764,100	2.642,330	131,960	1.364,260	3.179,620	3.179,620	3.179,620
49	Burse	59.01	4.902,650		764,100	2.642,330	131,960	1.364,260	3.179,620	3.179,620	3.179,620
50	Secțiunea de dezvoltare	SD	635,000			488,940	21,000	125,060	175,000	175,000	175,000
51	CHELTUIELI DE CAPITAL	70	635,000			488,940	21,000	125,060	175,000	175,000	175,000
52	Active nefinanciare	71	635,000			488,940	21,000	125,060	175,000	175,000	175,000
53	Active fixe (inclusiv reparatii capitale)	71.01	635,000			488,940	21,000	125,060	175,000	175,000	175,000
54	Constructii	71.01.01	10,000					10,000			

BUGET PENTRU ANUL 2017

65.02.04.01 Invatamant secundar inferior

- Mii Lei -

Nr.Crt	DENUMIREA INDICATORILOR	COD	Prevederi anuale		Prevederi trimestriale				Estimari		
			TOTAL	din care credite destinate stingerii platilor restante	TRIM I	TRIM II	TRIM III	TRIM IV	2018	2019	2020
55	Mobilier, aparatura birotica si alte active corporale	71.01.03	328,300			320,300		8,000			
56	Alte active fixe	71.01.30	296,700			168,640	21,000	107,060	175,000	175,000	175,000




PRESEDINTE DE CREDITE,
DANIEL BALUTA

DIRECTOR EXECUTIV,
CIOClea CEZAR GEORGE

PRESEDINTE DE SEDINTA,

ioan Galf



65.02.04.01 PS4 Invatamant secundar inferior PS4


Nr.Crt	DENUMIREA INDICATORILOR	COD	Prevederi anuale		Prevederi trimestriale				Estimari		
			TOTAL	din care credite destinate singerii platilor restante	TRIM I	TRIM II	TRIM III	TRIM IV	2018	2019	2020
1	Cheltuieli totale (Sectiunea de functionare + Sectiunea de dezvoltare)	00	4.760,580		1.221,160	2.558,670	445,000	535,750	53.730,310	53.730,310	53.730,310
2	Sectiunea de functionare	SF	4.330,580		1.221,160	2.218,670	445,000	445,750	53.555,310	53.555,310	53.555,310
3	CHELTUIELI CURENTE	01	4.330,580		1.221,160	2.218,670	445,000	445,750	53.555,310	53.555,310	53.555,310
4	Cheltuieli de personal	10							42.114,160	42.114,160	42.114,160
5	Cheltuieli cu salariile in bani	10.01							34.204,920	34.204,920	34.204,920
6	Salarii de baza	10.01.01							34.204,920	34.204,920	34.204,920
7	Contributii	10.03							7.909,240	7.909,240	7.909,240
8	Contributii de asigurari sociale de stat	10.03.01							7.909,240	7.909,240	7.909,240
9	Bunuri si servicii	20	3.620,580		1.221,160	1.518,670	435,000	445,750	6.261,530	6.261,530	6.261,530
10	Bunuri si servicii	20.01	3.489,080		1.191,070	1.448,760	435,000	414,250	6.261,530	6.261,530	6.261,530
11	Incalzit, iluminat si forta motrica	20.01.03	1.868,550		891,570	508,430	250,000	218,550			
12	Apa, canal si salubritate	20.01.04	348,500		43,740	116,260	80,000	108,500			
13	Piese de schimb	20.01.06	59,000			59,000					
14	Posta, telecomunicatii, radio, tv, internet	20.01.08	53,000		52,710	0,290					
15	Materiale si prestari de servicii cu caracter functional	20.01.09	332,200			140,000	105,000	87,200			
16	Alte bunuri si servicii pentru intretinere si functionare	20.01.30	827,830		209,050	624,780			6.261,530	6.261,530	6.261,530
17	Reparatii curente	20.02	131,500		30,090	69,910		31,500			
18	Asistenta sociala	57	710,000			700,000	10,000		2.000,000	2.000,000	2.000,000
19	Ajutoare sociale	57.02	710,000			700,000	10,000		2.000,000	2.000,000	2.000,000
20	Ajutoare sociale in natura	57.02.02	710,000			700,000	10,000		2.000,000	2.000,000	2.000,000
21	Alte cheltuieli	59							3.179,620	3.179,620	3.179,620
22	Burse	59.01							3.179,620	3.179,620	3.179,620
23	Sectiunea de dezvoltare	SD	430,000			340,000		90,000	175,000	175,000	175,000
24	CHELTUIELI DE CAPITAL	70	430,000			340,000		90,000	175,000	175,000	175,000
25	Active nefinanciare	71	430,000			340,000		90,000	175,000	175,000	175,000
26	Active fixe (inclusiv reparatii capitale)	71.01	430,000			340,000		90,000	175,000	175,000	175,000
27	Constructii	71.01.01	10,000					10,000			

BUGET PENTRU ANUL 2017

65.02.04.01 PS4 Invatamant secundar inferior PS4

- Mii Lei -


Nr.Crt	DENUMIREA INDICATORILOR	COD	Prevederi anuale		Prevederi trimestriale				Estimari		
			TOTAL	din care credite destinate stingerii platilor restante	TRIM I	TRIM II	TRIM III	TRIM IV	2018	2019	2020
28	Mobilier, aparatura birotica si alte active corporale	71.01.03	300,300			300,300					
29	Alte active fixe	71.01.30	119,700			39,700		80,000	175,000	175,000	175,000



DIRECTOR EXECUTIV,
CIOCLEA CEZAR GEORGE

PRESEDINTE DE SEDINTA,

Ioan Gaf



65.02.04.01 US Invatamant secundar inferior US Unitati Scolare


Nr.Crt	DENUMIREA INDICATORILOR	COD	Prevederi anuale		Prevederi trimestriale				Estimari		
			TOTAL	din care credite destinate stingerii platilor restante	TRIM I	TRIM II	TRIM III	TRIM IV	2018	2019	2020
1	Cheltuieli totale (Sectiunea de functionare + Sectiunea de dezvoltare)	00	53.498,450		11.256,280	15.963,960	11.805,150	14.473,060			
2	Sectiunea de functionare	SF	53.293,450		11.256,280	15.815,020	11.784,150	14.438,000			
3	CHELTUIELI CURENTE	01	53.293,450		11.256,280	15.815,020	11.784,150	14.438,000			
4	Cheltuieli de personal	10	45.796,090		10.407,880	12.397,270	10.938,630	12.052,310			
5	Cheltuieli cu salariile in bani	10.01	37.151,100		8.471,890	10.055,890	8.921,650	9.701,670			
6	Salarii de baza	10.01.01	32.934,010		7.331,330	8.671,670	8.276,120	8.654,890			
7	Sporuri pentru conditii de munca	10.01.05	1.440,030		387,610	446,290	295,220	310,910			
8	Alte sporuri	10.01.06	54,290		11,960	15,440	16,300	10,590			
9	Fond pentru posturi ocupate prin cumul	10.01.10	229,390		37,780	55,340	48,060	88,210			
10	Fond aferent platii cu ora	10.01.11	2.493,380		703,210	867,150	285,950	637,070			
11	Contributii	10.03	8.644,990		1.935,990	2.341,380	2.016,980	2.350,640			
12	Contributii de asigurari sociale de stat	10.03.01	5.993,230		1.340,480	1.607,820	1.389,340	1.655,590			
13	Contributii de asigurari de somaj	10.03.02	180,660		39,740	48,230	42,570	50,120			
14	Contributii de asigurari sociale de sanatate	10.03.03	1.940,980		439,420	526,620	461,240	513,700			
15	Contributii de asigurari pentru accidente de munca si boli profesionale	10.03.04	64,140		14,020	18,650	14,240	17,230			
16	Contributii pentru concedii si indemnizatii	10.03.06	465,980		102,330	140,060	109,590	114,000			
17	Bunuri si servicii	20	2.594,710		84,300	775,420	713,560	1.021,430			
18	Bunuri si servicii	20.01	1.466,560		65,190	479,410	459,580	462,380			
19	Furnituri de birou	20.01.01	121,380		3,140	42,020	42,040	34,180			
20	Materiale pentru curatenie	20.01.02	171,850		4,130	63,140	54,160	50,420			
21	Transport	20.01.07	7,950			7,150	0,350	0,450			
22	Posta, telecomunicatii, radio, tv, internet	20.01.08	9,720			6,550	2,060	1,110			
23	Materiale si prestari de servicii cu caracter functional	20.01.09	75,660			30,000	26,750	18,910			
24	Alte bunuri si servicii pentru intretinere si functionare	20.01.30	1.080,000		57,920	330,550	334,220	357,310			
25	Reparatii curente	20.02	199,300				47,600	151,700			
26	Medicamente si materiale sanitare	20.04	9,400			3,100	1,300	5,000			
27	Medicamente	20.04.01	6,400			2,000	0,800	3,600			
28	Reactivi	20.04.03	0,400					0,400			
29	Dezinfectanti	20.04.04	2,600			1,100	0,500	1,000			
30	Bunuri de natura obiectelor de ininventar	20.05	395,340			86,440	73,990	234,910			

BUGET PENTRU ANUL 2017

65.02.04.01 US Invatamant secundar inferior US Unitati Scolare


- Mii Lei -

Nr.Crt	DENUMIREA INDICATORILOR	COD	Prevederi anuale		Prevederi trimestriale				Estimari		
			TOTAL	din care credite destinate stingerii platilor restante	TRIM I	TRIM II	TRIM III	TRIM IV	2018	2019	2020
31	Uniforme si echipamente	20.05.01	5,000			3,000	1,000	1,000			
32	Alte obiecte de inventar	20.05.30	390,340			83,440	72,990	233,910			
33	Deplasari, detasari, transferuri	20.06	64,080		1,780	27,900	15,530	18,870			
34	Deplasari interne, detasari, transferuri	20.06.01	64,080		1,780	27,900	15,530	18,870			
35	Materiale de laborator	20.09	10,000			4,800	3,700	1,500			
36	Carti, publicatii si materiale documentare	20.11	23,520			9,000	5,140	9,380			
37	Pregatire profesionala	20.13	58,070		3,320	31,730	15,150	7,870			
38	Protectia muncii	20.14	15,010			9,280	4,590	1,140			
39	Alte cheltuieli	20.30	353,430		14,010	123,760	86,980	128,680			
40	Prime de asigurare non-viata	20.30.03	6,500			6,500					
41	Alte cheltuieli cu bunuri si servicii	20.30.30	346,930		14,010	117,260	86,980	128,680			
42	Alte cheltuieli	59	4.902,650		764,100	2.642,330	131,960	1.364,260			
43	Burse	59.01	4.902,650		764,100	2.642,330	131,960	1.364,260			
44	Sectiunea de dezvoltare	SD	205,000			148,940	21,000	35,060			
45	CHELTUIELI DE CAPITAL	70	205,000			148,940	21,000	35,060			
46	Active nefinanciare	71	205,000			148,940	21,000	35,060			
47	Active fixe (inclusiv reparatii capitale)	71.01	205,000			148,940	21,000	35,060			
48	Mobilier, aparatura birotica si alte active corporale	71.01.03	28,000			20,000		8,000			
49	Alte active fixe	71.01.30	177,000			128,940	21,000	27,060			



PRESEDINTE DE SEDINTA,

Ioan Gal Dece

 DIRECTOR EXECUTIV,
CIOCIEA CEZAR GEORGE


65.02.04.02 Invatamant secundar superior

Nr.Crt	DENUMIREA INDICATORILOR	COD	Prevederi anuale		Prevederi trimestriale				Estimari		
			TOTAL	din care credite destinate stingerii platilor restante	TRIM I	TRIM II	TRIM III	TRIM IV	2018	2019	2020
1	Cheltuieli totale (Sectiunea de functionare + Sectiunea de dezvoltare)	00	49.801,630		11.465,740	13.975,430	11.398,050	12.961,410	40.505,130	40.505,130	40.505,130
2	Sectiunea de functionare	SF	49.469,440		11.465,740	13.748,240	11.388,050	12.866,410	40.337,630	40.337,630	40.337,630
3	CHELTUIELI CURENTE	01	49.469,440		11.465,740	13.748,240	11.388,050	12.866,410	40.337,630	40.337,630	40.337,630
4	Cheltuieli de personal	10	40.765,230		9.075,290	10.541,180	9.933,830	11.212,930	31.903,900	31.903,900	31.903,900
5	Cheltuieli cu salariile in bani	10.01	33.137,400		7.407,150	8.585,580	8.083,360	9.061,310	25.981,990	25.981,990	25.981,990
6	Salarii de baza	10.01.01	28.822,620		6.225,050	7.234,440	7.379,620	7.982,510	25.981,990	25.981,990	25.981,990
7	Sporuri pentru conditii de munca	10.01.05	795,480		214,290	246,240	222,160	112,790			
8	Alte sporuri	10.01.06	184,160		45,480	49,240	47,820	41,620			
9	Fond pentru posturi ocupate prin cumul	10.01.10	329,250		67,870	77,970	63,200	120,210			
10	Fond aferent platii cu ora	10.01.11	3.005,890		853,460	977,690	370,560	804,180			
11	Contributii	10.03	7.628,830		1.671,140	1.955,600	1.850,470	2.151,620	5.921,910	5.921,910	5.921,910
12	Contributii de asigurari sociale de stat	10.03.01	5.304,390		1.171,690	1.354,570	1.285,460	1.492,670	5.921,910	5.921,910	5.921,910
13	Contributii de asigurari de somaj	10.03.02	161,270		35,050	41,190	41,280	43,750			
14	Contributii de asigurari sociale de sanatate	10.03.03	1.726,550		385,210	445,840	419,480	476,020			
15	Contributii de asigurari pentru accidente de munca si boli profesionale	10.03.04	58,920		13,080	16,560	14,930	14,350			
16	Contributii pentru concedii si indemnizatii	10.03.06	377,700		65,110	97,440	89,320	124,830			
17	Bunuri si servicii	20	6.762,460		2.075,660	2.346,070	1.284,780	1.054,950	7.114,850	7.114,850	7.114,850
18	Bunuri si servicii	20.01	5.466,750		1.875,480	1.899,900	964,290	727,080	7.114,850	7.114,850	7.114,850
19	Furnituri de birou	20.01.01	86,000		2,000	25,920	31,250	26,830			
20	Materiale pentru curatenie	20.01.02	132,100		5,500	45,550	48,700	32,350			
21	Incalzit, iluminat si forta motrica	20.01.03	2.661,950		1.354,310	811,950	445,690	50,000			
22	Apa, canal si salubritate	20.01.04	555,000		75,680	144,320	100,000	235,000			
23	Carburanti si lubrifianti	20.01.05	59,010			6,510	1,000	51,500			
24	Piese de schimb	20.01.06	104,510			104,510					
25	Transport	20.01.07	6,750		1,000	3,500	1,000	1,250			
26	Posta, telecomunicatii, radio, tv, internet	20.01.08	60,250		57,450	1,840	0,910	0,050			
27	Materiale si prestari de servicii cu caracter functional	20.01.09	392,200			161,000	121,000	110,200			
28	Alte bunuri si servicii pentru intretinere si functionare	20.01.30	1.408,980		379,540	594,800	214,740	219,900	7.114,850	7.114,850	7.114,850
29	Reparatii curente	20.02	398,970		65,210	84,790	139,820	108,150			
30	Medicamente si materiale sanitare	20.04	5,300			2,950	1,750	0,600			

BUGET PENTRU ANUL 2017

65.02.04.02 Invatamant secundar superior

- Mii Lei -


Nr.Crt	DENUMIREA INDICATORILOR	COD	Prevederi anuale		Prevederi trimestriale				Estimari		
			TOTAL	din care credite, destinate stingerii platilor restante	TRIM I	TRIM II	TRIM III	TRIM IV	2018	2019	2020
31	Medicamente	20.04.01	2,000			0,750	1,250				
32	Reactivi	20.04.03	0,600			0,600					
33	Dezinfectanti	20.04.04	2,700			1,600	0,500	0,600			
34	Bunuri de natura obiectelor de inevntar	20.05	177,200		3,000	54,530	56,270	63,400			
35	Uniforme si echipamente	20.05.01	5,800			3,000	2,800				
36	Alte obiecte de inventar	20.05.30	171,400		3,000	51,530	53,470	63,400			
37	Deplasari, detasari, transferuri	20.06	94,410		55,640	26,110	7,490	5,170			
38	Deplasari interne, detasari, transferuri	20.06.01	40,240		1,470	26,110	7,490	5,170			
39	Deplasari in strainatate	20.06.02	54,170		54,170						
40	Carti, publicatii si materiale documentare	20.11	6,200			6,200					
41	Consultanta si expertiza	20.12	5,000			5,000					
42	Pregatire profesionala	20.13	30,800			19,450	8,500	2,850			
43	Protectia muncii	20.14	5,000			2,500	2,500				
44	Alte cheltuieli	20.30	572,830		75,330	244,640	104,160	147,700			
45	Prime de asigurare non-viata	20.30.03	2,000					2,000			
46	Chirii	20.30.04	292,580		50,630	90,500	72,450	79,000			
47	Alte cheltuieli cu bunuri si servicii	20.30.30	278,250		25,700	154,140	31,710	66,700			
48	Alte cheltuieli	59	1.940,750		311,790	860,990	169,440	598,530	1.318,880	1.318,880	1.318,880
49	Burse	59.01	1.925,750		311,790	860,990	154,440	598,530	1.318,880	1.318,880	1.318,880
50	Programe pentru tineret	59.08	15,000				15,000				
51	Sectiunea de dezvoltare	SD	332,190			227,190	10,000	95,000	167,500	167,500	167,500
52	CHELTUIELI DE CAPITAL	70	332,190			227,190	10,000	95,000	167,500	167,500	167,500
53	Active nefinanciare	71	332,190			227,190	10,000	95,000	167,500	167,500	167,500
54	Active fixe (inclusiv reparatii capitale)	71.01	332,190			227,190	10,000	95,000	167,500	167,500	167,500
55	Constructii	71.01.01	32,000			22,000		10,000			

BUGET PENTRU ANUL 2017

65.02.04.02 Invatamant secundar superior

- Mii Lei -

Nr.Crt	DENUMIREA INDICATORILOR	COD	Prevederi anuale		Prevederi trimestriale				Estimari			
			TOTAL	din care credite destinate stingerii platilor restante	TRIM I	TRIM II	TRIM III	TRIM IV	2018	2019	2020	
56	Mobilier, aparatura birotica si alte active corporale	71.01.03	30,000			30,000						
57	Alte active fixe	71.01.30	270,190			175,190	10,000	85,000	167,500	167,500	167,500	




DIRECTOR DE CREDITE,
DANIEL BALUTA

DIRECTOR EXECUTIV,
CIOCLEA CEZAR GEORGE

PRESEDINTE DE SEDINTA

Ioan Gaf



[Handwritten signature]

65.02.04.02 PS4 Invatamant secundar superior PS4


Nr.Crt	DENUMIREA INDICATORILOR	COD	Prevederi anuale		Prevederi trimestriale				Estimari		
			TOTAL	din care credite, destinate stingerii platilor restante	TRIM I	TRIM II	TRIM III	TRIM IV	2018	2019	2020
1	Cheltuieli totale (Sectiunea de functionare + Sectiunea de dezvoltare)	00	4.872,990		1.827,560	1.740,670	750,060	554,700	40.505,130	40.505,130	40.505,130
2	Sectiunea de functionare	SF	4.708,300		1.827,560	1.680,980	740,060	459,700	40.337,630	40.337,630	40.337,630
3	CHELTUIELI CURENTE	01	4.708,300		1.827,560	1.680,980	740,060	459,700	40.337,630	40.337,630	40.337,630
4	Cheltuieli de personal	10							31.903,900	31.903,900	31.903,900
5	Cheltuieli cu salariile in bani	10.01							25.981,990	25.981,990	25.981,990
6	Salarii de baza	10.01.01							25.981,990	25.981,990	25.981,990
7	Contributii	10.03							5.921,910	5.921,910	5.921,910
8	Contributii de asigurari sociale de stat	10.03.01							5.921,910	5.921,910	5.921,910
9	Bunuri si servicii	20	4.698,300		1.827,560	1.680,980	725,060	459,700	7.114,850	7.114,850	7.114,850
10	Bunuri si servicii	20.01	4.417,930		1.761,350	1.596,190	665,690	394,700	7.114,850	7.114,850	7.114,850
11	Incalzit, iluminat si forta motrica	20.01.03	2.661,950		1.354,310	811,950	445,690	50,000			
12	Apa, canal si salubritate	20.01.04	555,000		75,680	144,320	100,000	235,000			
13	Piese de schimb	20.01.06	104,510			104,510					
14	Posta, telecomunicatii, radio, tv, internet	20.01.08	58,000		57,450	0,550					
15	Materiale si prestari de servicii cu caracter functional	20.01.09	389,700			160,000	120,000	109,700			
16	Alte bunuri si servicii pentru intretinere si functionare	20.01.30	648,770		278,910	374,860			7.114,850	7.114,850	7.114,850
17	Reparatii curente	20.02	275,370		66,210	84,790	59,370	65,000			
18	Alte cheltuieli	59	15,000				15,000		1.318,880	1.318,880	1.318,880
19	Burse	59.01							1.318,880	1.318,880	1.318,880
20	Programe pentru tineret	59.08	15,000				15,000				
21	Sectiunea de dezvoltare	SD	164,690			59,690	10,000	95,000	167,500	167,500	167,500
22	CHELTUIELI DE CAPITAL	70	164,690			59,690	10,000	95,000	167,500	167,500	167,500
23	Active nefinanciare	71	164,690			59,690	10,000	95,000	167,500	167,500	167,500
24	Active fixe (inclusiv reparatii capitale)	71.01	164,690			59,690	10,000	95,000	167,500	167,500	167,500
25	Constructii	71.01.01	32,000			22,000		10,000			

BUGET PENTRU ANUL 2017

65.02.04.02 PS4 Invatamant secundar superior PS4


- Mii Lei -

Nr.Crt	DENUMIREA INDICATORILOR	COD	Prevederi anuale		Prevederi trimestriale				Estimari			
			TOTAL	din care credite, destinate stingerii platilor restante.	TRIM I	TRIM II	TRIM III	TRIM IV	2018	2019	2020	
26	Mobilier, aparatura birotica si alte active corporale	71.01.03	30,000			30,000						
27	Alte active fixe	71.01.30	102,690			7,690	10,000	85,000	167,500	167,500	167,500	



PRESEDINTE DE SEDINTA,

Ioan Gof



DIRECTOR EXECUTIV,
CIOCLEA CEZAR GEORGE

[Handwritten signature]

HCL 372/28.12.17
 - Mii Lei -

65.02.04.02 US Invatamant secundar superior US Unitati Scolare

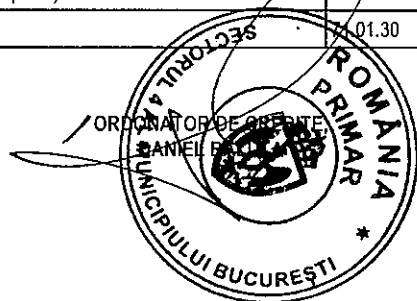
Nr.Crt	DENUMIREA INDICATORILOR	COD	Prevederi anuale		Prevederi trimestriale				Estimari		
			TOTAL	din care credite destinate stingerii platilor restante	TRIM I	TRIM II	TRIM III	TRIM IV	2018	2019	2020
1	Cheltuieli totale (Sectiunea de functionare + Sectiunea de dezvoltare)	00	44.928,640		9.639,180	12.234,760	10.647,990	12.406,710			
2	Sectiunea de functionare	SF	44.761,140		9.639,180	12.067,260	10.647,990	12.406,710			
3	CHELTUIELI CURENTE	01	44.761,140		9.639,180	12.067,260	10.647,990	12.406,710			
4	Cheltuieli de personal	10	40.766,230		9.078,290	10.541,180	9.933,830	11.212,930			
5	Cheltuieli cu salariile in bani	10.01	33.137,400		7.407,150	8.585,580	8.083,360	9.061,310			
6	Salarii de baza	10.01.01	28.822,620		6.226,050	7.234,440	7.379,620	7.982,510			
7	Sporuri pentru conditii de munca	10.01.05	795,480		214,290	246,240	222,160	112,790			
8	Alte sporuri	10.01.06	184,160		45,480	49,240	47,820	41,620			
9	Fond pentru posturi ocupate prin cumul	10.01.10	329,250		67,870	77,970	63,200	120,210			
10	Fond aferent platii cu ora	10.01.11	3.005,890		858,460	977,690	370,560	804,180			
11	Contributii	10.03	7.628,830		1.671,140	1.955,600	1.850,470	2.151,620			
12	Contributii de asigurari sociale de stat	10.03.01	5.304,390		1.171,690	1.354,570	1.285,460	1.492,670			
13	Contributii de asigurari de somaj	10.03.02	161,270		35,050	41,190	41,280	43,750			
14	Contributii de asigurari sociale de sanatate	10.03.03	1.726,550		385,210	445,840	419,480	476,020			
15	Contributii de asigurari pentru accidente de munca si boli profesionale	10.03.04	58,920		13,080	16,560	14,930	14,350			
16	Contributii pentru concedii si indemnizatii	10.03.06	377,700		66,110	97,440	89,320	124,830			
17	Bunuri si servicii	20	2.069,160		249,100	665,090	559,720	595,250			
18	Bunuri si servicii	20.01	1.048,820		114,130	303,710	298,600	332,380			
19	Furnituri de birou	20.01.01	86,000		2,000	25,920	31,250	26,830			
20	Materiale pentru curatenie	20.01.02	132,100		5,500	45,550	48,700	32,350			
21	Carburanti si lubrifianti	20.01.05	59,010			6,510	1,000	51,500			
22	Transport	20.01.07	6,750		1,000	3,500	1,000	1,250			
23	Posta, telecomunicatii, radio, tv, internet	20.01.08	2,250			1,290	0,910	0,050			
24	Materiale si prestari de servicii cu caracter functional	20.01.09	2,500			1,000	1,000	0,500			
25	Alte bunuri si servicii pentru intretinere si functionare	20.01.30	760,210		105,630	219,940	214,740	219,900			
26	Reparatii curente	20.02	128,600				80,450	43,150			
27	Medicamente si materiale sanitare	20.04	5,300			2,950	1,750	0,600			
28	Medicamente	20.04.01	2,000			0,750	1,250				
29	Reactivi	20.04.03	0,600			0,600					
30	Dezinfectanti	20.04.04	2,700			1,600	0,500	0,600			

BUGET PENTRU ANUL 2017


65.02.04.02 US Invatamant secundar superior US Unitati Scolare

- Mii Lei -

Nr.Crt	DENUMIREA INDICATORILOR	COD	Prevederi anuale		Prevederi trimestriale				Estimari		
			TOTAL	din care credite destinate stingerii platilor restante	TRIM I	TRIM II	TRIM III	TRIM IV	2018	2019	2020
31	Bunuri de natura obiectelor de inventar	20.05	177,200		3,000	54,530	56,270	63,400			
32	Uniforme si echipamente	20.05.01	5,800			3,000	2,800				
33	Alte obiecte de inventar	20.05.30	171,400		3,000	51,530	53,470	63,400			
34	Deplasari, detasari, transferuri	20.06	94,410		55,640	26,110	7,490	5,170			
35	Deplasari interne, detasari, transferuri	20.06.01	40,240		1,470	26,110	7,490	5,170			
36	Deplasari in strainatate	20.06.02	54,170		54,170						
37	Carti, publicatii si materiale documentare	20.11	6,200			6,200					
38	Consultanta si expertiza	20.12	5,000			5,000					
39	Pregatire profesionala	20.13	30,800			19,450	8,500	2,850			
40	Protectia muncii	20.14	5,000			2,500	2,500				
41	Alte cheltuieli	20.30	572,830		76,330	244,640	104,160	147,700			
42	Prime de asigurare non-viata	20.30.03	2,000					2,000			
43	Chirii	20.30.04	292,580		50,630	90,500	72,450	79,000			
44	Alte cheltuieli cu bunuri si servicii	20.30.30	278,250		25,700	154,140	31,710	66,700			
45	Alte cheltuieli	59	1.925,750		311,790	860,990	154,440	598,530			
46	Burse	59.01	1.925,750		311,790	860,990	154,440	598,530			
47	Sectiunea de dezvoltare	SD	167,500			167,500					
48	CHELTUIELI DE CAPITAL	70	167,500			167,500					
49	Active nefinanciare	71	167,500			167,500					
50	Active fixe (inclusiv reparatii capitale)	71.01	167,500			167,500					
51	Alte active fixe	71.01.30	167,500			167,500					



PRESEDINTE DE SEDINTA


 DIRECTOR EXECUTIV
CICLEA CEZAR GEORGE

HCL 372/28.12.17
 - Mii Lei -

65.02.07.04 Invatamant Special

Nr.Crt	DENUMIREA INDICATORILOR	COD	Prevederi anuale		Prevederi trimestriale				Estimari		
			TOTAL	din care credite destinate sinderii platilor restante	TRIM I	TRIM II	TRIM III	TRIM IV	2018	2019	2020
1	Cheltuieli totale (Sectiunea de functionare + Sectiunea de dezvoltare)	00	15.594,730		3.099,970	6.290,280	3.540,160	2.664,320	15.449,200	15.449,200	15.449,200
2	Sectiunea de functionare	SF	13.874,790		3.099,970	4.816,310	3.410,160	2.548,350	15.049,200	15.049,200	15.049,200
3	CHELTUIELI CURENTE	01	13.874,790		3.099,970	4.816,310	3.410,160	2.548,350	15.049,200	15.049,200	15.049,200
4	Cheltuieli de personal	10	12.384,930		2.744,970	4.162,420	3.182,140	2.295,400	12.825,340	12.825,340	12.825,340
5	Cheltuieli cu salariile in bani	10.01	10.006,230		2.227,140	3.429,580	2.509,680	1.839,830	10.434,120	10.434,120	10.434,120
6	Salarii de baza	10.01.01	8.282,960		1.784,510	2.853,480	2.195,910	1.449,060	10.434,120	10.434,120	10.434,120
7	Sporuri pentru conditii de munca	10.01.05	282,600		79,280	99,150	90,300	13,870			
8	Alte sporuri	10.01.06	17,610		5,130	6,070	5,230	1,180			
9	Fond pentru posturi ocupate prin cumul	10.01.10	73,830		21,960	34,620	17,370	-0,120			
10	Fond aferent platii cu ora	10.01.11	1.349,230		335,260	436,260	200,870	375,840			
11	Contributii	10.03	2.378,700		517,830	732,840	672,460	455,570	2.391,220	2.391,220	2.391,220
12	Contributii de asigurari sociale de stat	10.03.01	1.636,710		352,490	494,240	464,800	325,180	2.391,220	2.391,220	2.391,220
13	Contributii de asigurari de somaj	10.03.02	47,710		10,780	16,290	14,680	5,960			
14	Contributii de asigurari sociale de sanatate	10.03.03	522,770		127,080	168,200	133,870	93,620			
15	Contributii de asigurari pentru accidente de munca si boli profesionale	10.03.04	16,100		3,720	5,210	4,480	2,690			
16	Contributii pentru concedii si indemnizatii	10.03.06	155,410		28,760	48,900	54,630	28,120			
17	Bunuri si servicii	20	1.489,860		355,000	653,890	228,020	252,950	2.223,860	2.223,860	2.223,860
18	Bunuri si servicii	20.01	836,330		177,940	286,700	185,000	186,690	2.223,860	2.223,860	2.223,860
19	Furnituri de birou	20.01.01	20,340		1,340	7,500	6,000	5,500			
20	Materiale pentru curatenie	20.01.02	37,000			13,000	13,000	11,000			
21	Incalzit, iluminat si forta motrica	20.01.03	300,000		88,660	76,340	60,000	75,000			
22	Apa, canal si salubritate	20.01.04	120,000		12,260	47,740	30,000	30,000			
23	Carburanti si lubrifianti	20.01.05	4,500			2,500	2,000				
24	Piese de schimb	20.01.06	11,000			11,000					
25	Posta, telecomunicatii, radio, tv, internet	20.01.08	12,200		11,630	0,570					
26	Materiale si prestari de servicii cu caracter functional	20.01.09	74,600			35,600	27,000	12,000			
27	Alte bunuri si servicii pentru intretinere si functionare	20.01.30	256,690		64,050	92,450	47,000	53,190	2.223,860	2.223,860	2.223,860
28	Reparatii curente	20.02	68,000			16,000		52,000			
29	Hrana	20.03	471,670		170,000	301,670					
30	Hrana pentru oameni	20.03.01	471,670		170,000	301,670					

BUGET PENTRU ANUL 2017

65.02.07.04 Invatamant Special

- Mii Lei -


Nr.Crt	DENUMIREA INDICATORILOR	COD	Prevederi anuale		Prevederi trimestriale				Estimari		
			TOTAL	din care credite destinate stingerii platilor restante	TRIM I	TRIM II	TRIM III	TRIM IV	2018	2019	2020
31	Medicamente si materiale sanitare	20.04	10,500			3,500	5,500	1,500			
32	Medicamente	20.04.01	9,000			3,500	4,000	1,500			
33	Materiale sanitare	20.04.02	1,500				1,500				
34	Bunuri de natura obiectelor de inventar	20.05	43,500			24,500	19,000				
35	Uniforme si echipamente	20.05.01	3,000			3,000					
36	Lenjerie si accesorii de pat	20.05.03	2,500			2,500					
37	Alte obiecte de inventar	20.05.30	38,000			19,000	19,000				
38	Deplasari, detasari, transferuri	20.06	15,000		3,000	4,000	4,000	4,000			
39	Deplasari interne, detasari, transferuri	20.06.01	15,000		3,000	4,000	4,000	4,000			
40	Pregatire profesionala	20.13	11,200			5,000	4,000	2,200			
41	Protectia muncii	20.14	2,000			1,000	1,000				
42	Alte cheltuieli	20.30	31,660		4,060	11,520	9,520	6,560			
43	Prime de asigurare non-viata	20.30.03	2,000			2,000					
44	Alte cheltuieli cu bunuri si servicii	20.30.30	29,660		4,060	9,520	9,520	6,560			
45	Sectiunea de dezvoltare	SD	1,719,940			1,473,970	130,000	115,970	400,000	400,000	400,000
46	PROIECTE CU FINANTARE DIN FONFURI EXTERENE	56	360,000			180,000	90,000	90,000	360,000	360,000	360,000
47	Programe din Fondul Social European (FSE)	56.02	360,000			180,000	90,000	90,000	360,000	360,000	360,000
48	Finantarea Uniunii Europene	56.02.02	360,000			180,000	90,000	90,000	360,000	360,000	360,000
49	CHELTUIELI DE CAPITAL	70	1,359,940			1,293,970	40,000	25,970	40,000	40,000	40,000
50	Active nefinanciare	71	1,359,940			1,293,970	40,000	25,970	40,000	40,000	40,000
51	Active fixe (inclusiv reparatii capitale)	71.01	1,359,940			1,293,970	40,000	25,970	40,000	40,000	40,000
52	Constructii	71.01.01	1,107,620			1,096,650		10,970			
53	Masini, echipamente si mijloace de transport	71.01.02	40,000				40,000				

BUGET PENTRU ANUL 2017

65.02.07.04 Invatamant Special


- Mii Lei -

Nr.Crt	DENUMIREA INDICATORILOR	COD	Prevederi anuale		Prevederi trimestriale				Estimari			
			TOTAL	din care credite destinate stingerii platilor restante	TRIM I	TRIM II	TRIM III	TRIM IV	2018	2019	2020	
54	Mobilier, aparatura birotica si alte active corporale	71.01.03	45,000			45,000						
55	Alte active fixe	71.01.30	167,320			152,320		15,000	40,000	40,000	40,000	40,000



PRESEDINTE DE SEDINTA,

Ioan Gaf



DIRECTOR EXECUTIV,
CIOCLEA CEZAR GEORGE

[Handwritten signature]

HCL 372/28.12.17
- Mii Lei -

65.02.07.04 PS4 Invatamant Special PS4

Nr.Crt	DENUMIREA INDICATORILOR	COD	Prevederi anuale		Prevederi trimestriale				Estimari		
			TOTAL	din care credite destinate sangerii platilor restante	TRIM I	TRIM II	TRIM III	TRIM IV	2018	2019	2020
1	Cheltuieli totale (Sectiunea de functionare + Sectiunea de dezvoltare)	00	1.997,540		159,100	1.526,470	117,000	194,970	15.449,200	15.449,200	15.449,200
2	Sectiunea de functionare	SF	677,600		159,100	232,500	117,000	169,000	15.049,200	15.049,200	15.049,200
3	CHELTUIELI CURENTE	01	677,600		159,100	232,500	117,000	169,000	15.049,200	15.049,200	15.049,200
4	Cheltuieli de personal	10							12.825,340	12.825,340	12.825,340
5	Cheltuieli cu salariile in bani	10.01							10.434,120	10.434,120	10.434,120
6	Salarii de baza	10.01.01							10.434,120	10.434,120	10.434,120
7	Contributii	10.03							2.391,220	2.391,220	2.391,220
8	Contributii de asigurari sociale de stat	10.03.01							2.391,220	2.391,220	2.391,220
9	Bunuri si servicii	20	677,600		159,100	232,500	117,000	169,000	2.223,860	2.223,860	2.223,860
10	Bunuri si servicii	20.01	609,600		159,100	216,500	117,000	117,000	2.223,860	2.223,860	2.223,860
11	Incalzit, iluminat si forta motrica	20.01.03	300,000		88,660	76,340	60,000	75,000			
12	Apa, canal si salubritate	20.01.04	120,000		12,260	47,740	30,000	30,000			
13	Piese de schimb	20.01.06	11,000			11,000					
14	Posta, telecomunicatii, radio, tv, internet	20.01.08	12,000		11,630	0,370					
15	Materiale si prestari de servicii cu caracter functional	20.01.09	74,600			35,600	27,000	12,000			
16	Alte bunuri si servicii pentru intretinere si functionare	20.01.30	92,000		45,550	45,450			2.223,860	2.223,860	2.223,860
17	Reparatii curente	20.02	68,000			16,000		52,000			
18	Sectiunea de dezvoltare	SD	1.319,940			1.293,970		25,970	400,000	400,000	400,000
19	PROIECTE CU FINANTARE DIN FONFURI EXTERENE	56							360,000	360,000	360,000
20	Programe din Fondul Social European (FSE)	56.02							360,000	360,000	360,000
21	Finantarea Uniunii Europene	56.02.02							360,000	360,000	360,000
22	CHELTUIELI DE CAPITAL	70	1.319,940			1.293,970		25,970	40,000	40,000	40,000
23	Active nefinanciare	71	1.319,940			1.293,970		25,970	40,000	40,000	40,000
24	Active fixe (inclusiv reparatii capitale)	71.01	1.319,940			1.293,970		25,970	40,000	40,000	40,000
25	Constructii	71.01.01	1.107,620			1.096,650		10,970			



BUGET PENTRU ANUL 2017

65.02.07.04 PS4 Invatamant Special PS4

- Mii Lei -

Nr.Crt	DENUMIREA INDICATORILOR	COD	Prevederi anuale		Prevederi trimestriale				Estimari		
			TOTAL	din care credite destinate stingerii platilor restante	TRIM I	TRIM II	TRIM III	TRIM IV	2018	2019	2020
26	Mobilier, aparatura birotica si alte active corporale	71.01.03	45,000			45,000					
27	Alte active fixe	71.01.30	167,320			152,320		15,000	40,000	40,000	40,000


ORDONATOR DE CREDITE,
DANIEL BALUTA

PRESEDINTE DE SEDINTA,
Ioan Gafdeac




DIRECTOR EXECUTIV,
CIOCLEA CEZAR GEORGE



BUGET PENTRU ANUL 2017

 HCL 372/28.12.17
 - Mii Lei -

65.02.07.04 US Invatamant Special Unitati Scolare


Nr.Crt	DENUMIREA INDICATORILOR	COD	Prevederi anuale		Prevederi trimestriale				Estimari		
			TOTAL	din care credite destinate stingerii platilor restante	TRIM I	TRIM II	TRIM III	TRIM IV	2018	2019	2020
1	Cheltuieli totale (Sectiunea de functionare + Sectiunea de dezvoltare)	00	13.597,190		2.940,870	4.763,810	3.423,160	2.469,350			
2	Sectiunea de functionare	SF	13.197,190		2.940,870	4.583,810	3.293,160	2.379,350			
3	CHELTUIELI CURENTE	01	13.197,190		2.940,870	4.583,810	3.293,160	2.379,350			
4	Cheltuieli de personal	10	12.384,930		2.744,970	4.162,420	3.182,140	2.295,400			
5	Cheltuieli cu salariile in bani	10.01	10.006,230		2.227,140	3.429,580	2.509,680	1.839,830			
6	Salarii de baza	10.01.01	8.282,960		1.784,510	2.853,480	2.195,910	1.449,060			
7	Sporuri pentru conditii de munca	10.01.05	282,600		79,280	99,150	90,300	13,870			
8	Alte sporuri	10.01.06	17,610		5,130	6,070	5,230	1,180			
9	Fond pentru posturi ocupate prin cumul	10.01.10	73,830		21,960	34,620	17,370	-0,120			
10	Fond aferent platii cu ora	10.01.11	1.349,230		336,260	436,260	200,870	375,840			
11	Contributii	10.03	2.378,700		517,830	732,840	672,460	455,570			
12	Contributii de asigurari sociale de stat	10.03.01	1.636,710		352,490	494,240	464,800	325,180			
13	Contributii de asigurari de somaj	10.03.02	47,710		10,780	16,290	14,680	5,960			
14	Contributii de asigurari sociale de sanatate	10.03.03	522,770		127,080	168,200	133,870	93,620			
15	Contributii de asigurari pentru accidente de munca si boli profesionale	10.03.04	16,100		3,720	5,210	4,480	2,690			
16	Contributii pentru concedii si indemnizatii	10.03.06	155,410		23,760	48,900	54,630	28,120			
17	Bunuri si servicii	20	812,260		195,900	421,390	111,020	83,950			
18	Bunuri si servicii	20.01	226,730		18,840	70,200	68,000	69,690			
19	Furnituri de birou	20.01.01	20,340		1,340	7,500	6,000	5,500			
20	Materiale pentru curatenie	20.01.02	37,000			13,000	13,000	11,000			
21	Carburanti si lubrifianti	20.01.05	4,500			2,500	2,000				
22	Posta, telecomunicatii, radio, tv, internet	20.01.08	0,200			0,200					
23	Alte bunuri si servicii pentru intretinere si functionare	20.01.30	164,690		17,500	47,000	47,000	53,190			
24	Hrana	20.03	471,670		170,000	301,670					
25	Hrana pentru oameni	20.03.01	471,670		170,000	301,670					
26	Medicamente si materiale sanitare	20.04	10,500			3,500	5,500	1,500			
27	Medicamente	20.04.01	9,000			3,500	4,000	1,500			
28	Materiale sanitare	20.04.02	1,500				1,500				
29	Bunuri de natura obiectelor de inventar	20.05	43,500			24,500	19,000				
30	Uniforme si echipamente	20.05.01	3,000			3,000					

BUGET PENTRU ANUL 2017


65.02.07.04 US Învățământ Special Unități Scolare


- Mii Lei -

Nr.Crt	DENUMIREA INDICATORILOR	COD	Prevederi anuale		Prevederi trimestriale				Estimari		
			TOTAL	din care credite destinate stingerii platilor restante	TRIM I	TRIM II	TRIM III	TRIM IV	2018	2019	2020
31	Lenjerie si accesorii de pat	20.05.03	2,500			2,500					
32	Alte obiecte de inventar	20.05.30	38,000			19,000	19,000				
33	Deplasari, detasari, transferuri	20.06	15,000		3,000	4,000	4,000	4,000			
34	Deplasari interne, detasari, transferuri	20.06.01	15,000		3,000	4,000	4,000	4,000			
35	Pregatire profesionala	20.13	11,200			5,000	4,000	2,200			
36	Protecția muncii	20.14	2,000			1,000	1,000				
37	Alte cheltuieli	20.30	31,660		4,060	11,520	9,520	6,560			
38	Prime de asigurare non-viata	20.30.03	2,000			2,000					
39	Alte cheltuieli cu bunuri si servicii	20.30.30	29,660		4,060	9,520	9,520	6,560			
40	Sectiunea de dezvoltare	SD	400,000			180,000	130,000	90,000			
41	PROIECTE CU FINANTARE DIN FONFURI EXTERENE	56	360,000			180,000	90,000	90,000			
42	Programe din Fondul Social European (FSE)	56.02	360,000			180,000	90,000	90,000			
43	Finantarea Uniunii Europene	56.02.02	360,000			180,000	90,000	90,000			
44	CHELTUIELI DE CAPITAL	70	40,000				40,000				
45	Active nefinanciare	71	40,000				40,000				
46	Active fixe (inclusiv reparatii capitale)	71.01	40,000				40,000				
47	Masini, echipamente si mijloace de transport	71.01.02	40,000				40,000				


 ORDONATOR DE BUNURI,
DANIEL BALU

PRESEDINTE DE SEDINTA,






 DIRECTOR EXECUTIV,
CIOCLEA CEZAR-GEORGE



2.6
HCL 339/18.12.17
- Mil Lei -

66.02 Sanatate

Nr.Crt	DENUMIREA INDICATORILOR	COD	Prevederi anuale		Prevederi trimestriale				Estimari		
			TOTAL	din care credite destinate stingerii platilor restante	TRIM I	TRIM II	TRIM III	TRIM IV	2018	2019	2020
1	Cheltuieli totale (Sectiunea de functionare + Sectiunea de dezvoltare)	00	1.184,000		308,500	302,450	284,570	288,480	1.346,000	1.349,000	1.353,000
2	Sectiunea de functionare	SF	1.184,000		308,500	302,450	284,570	288,480	1.346,000	1.349,000	1.353,000
3	CHELTUIELI CURENTE	01	1.184,000		308,500	302,450	284,570	288,480	1.346,000	1.349,000	1.353,000
4	Cheltuieli de personal	10	1.094,000		288,500	279,450	262,570	263,480	1.265,000	1.266,000	1.267,000
5	Cheltuieli cu salariile in bani	10.01	890,200		234,450	226,800	214,600	214,350	1.025,000	1.026,000	1.027,000
6	Salarii de baza	10.01.01	674,500		175,300	171,500	164,000	163,700	758,000	759,000	760,000
7	Sporuri pentru conditii de munca	10.01.05	78,200		21,000	20,000	18,000	19,200	104,000	104,000	104,000
8	Alte sporuri	10.01.06	128,000		35,000	33,000	30,000	30,000	152,000	152,000	152,000
9	Alte drepturi salariale in bani	10.01.30	9,500		3,150	2,300	2,600	1,450	11,000	11,000	11,000
10	Contributii	10.03	203,800		54,050	52,650	47,970	49,130	240,000	240,000	240,000
11	Contributii de asigurari sociale de stat	10.03.01	140,900		36,920	36,400	33,400	34,180	158,000	158,000	158,000
12	Contributii de asigurari de somaj	10.03.02	4,600		1,100	1,110	1,050	1,340	7,000	7,000	7,000
13	Contributii de asigurari sociale de sanatate	10.03.03	46,600		13,000	12,100	10,500	11,000	51,000	51,000	51,000
14	Contributii de asigurari pentru accidente de munca si boli profesionale	10.03.04	3,200		1,030	1,040	0,020	1,110	6,000	6,000	6,000
15	Contributul pentru concedii si indemnizatii	10.03.06	8,500		2,000	2,000	3,000	1,500	18,000	18,000	18,000
16	Bunuri si servicii	20	90,000		20,000	23,000	22,000	25,000	81,000	83,000	86,000
17	Medicamente si materiale sanitare	20.04	90,000		20,000	23,000	22,000	25,000	81,000	83,000	86,000
18	Medicamente	20.04.01	75,000		17,000	18,000	17,000	23,000	65,000	67,000	69,000
19	Materiale sanitare	20.04.02	15,000		3,000	5,000	5,000	2,000	16,000	16,000	17,000



**TUD**

Administrativ - teritorială: Sectorul 4 al Municipiului Bucuresti

Instituția publică: Centrul Medico-Social "Sf.Andrei"

Formular: 11/06


AVIZAT DGASPC S4,
ORDONATOR SECUNDAR DE CREDITE

2.6.1

DGAS-PC S4,
DIRECTOR GENERAL,
MIHAELA UNGUREANUDIRECTOR GENERAL ADJUNCT ECONOMIC,
LUMINIȚA NEGOIȚĂ**BUGETUL****PE TITLURI DE CHELTUIELI, ARTICOLE ȘI ALINEATE, PE ANUL 2017**

Octombrie 2017

Cap.66.02.06.03 "Unitati medico-sociale"



- mii lei -

DENUMIREA INDICATORILOR	Cod indicator	Buget 2017					
		PREVEDERI ANUALE		PREVEDERI TRIMESTRIALE			
		TOTAL	din care credite bugetare destinate stingerii plășilor	Trim I	Trim II	Trim III	Trim IV
TOTAL CHELTUIELI (SECTIUNEA DE FUNCȚIONARE+SECTIUNEA DE DEZVOLTARE)		1113.00		286.00	277.00	273.00	277.00
SECTIUNEA DE FUNCȚIONARE (cod 01+79+85)		1113.00		286.00	277.00	273.00	277.00
CHELTUIELI CURENTE (cod 10+20+30+40+50+51SF+55SF+57+59)	01	1113.00		286.00	277.00	273.00	277.00
TITLUL I CHELTUIELI DE PERSONAL (cod 10.01+10.02+10.03)	10	1023.00		266.00	254.00	251.00	252.00
Cheltuieli salariale in bani (cod 10.01.01+10.01.03 la 10.01.08 +10.01.10 la 10.01.16 +10.01.30)	10.01	833.20		216.00	206.00	206.00	205.20
Salarii de baza	10.01.01	627.00		160.00	153.00	158.00	156.00
Indemnizatie de conducere	10.01.03						
Spor de vechime	10.01.04						
Sporuri pentru conditii de munca	10.01.05	78.20		21.00	20.00	18.00	19.20
Alte sporuri	10.01.06	128.00		35.00	33.00	30.00	30.00
Ore suplimentare	10.01.07						
Fond de premii	10.01.08						
Fond pentru posturi ocupate prin cumul	10.01.10	0.00					
Fond aferent platii cu ora	10.01.11						
Indemnizatii platite unor persoane din afara unitatii	10.01.12						
Alte drepturi salariale in bani	10.01.30						
Cheltuleli salariale in natura (cod 10.02.01 la 10.02.05+10.02.30)	10.02	0.00		0.00	0.00	0.00	0.00
Tichete de masa*)	10.02.01	0.00					
Norme de hrana	10.02.02	0.00					

HCL 372/28.12.17
 - Mil Lei -

67.02 Cultura, Receptie si Religie

Nr.Crt	DENUMIREA INDICATORILOR	COD	Prevederi anuale		Prevederi trimestriale				Estimari		
			TOTAL	din care credite destinate stingerii platilor restante	TRIM I	TRIM II	TRIM III	TRIM IV	2018	2019	2020
1	Cheltuieli totale (Sectiunea de functionare + Sectiunea de dezvoltare)	00	102.300,860		13.856,550	23.998,960	34.295,740	30.149,610	61.150,000	61.150,000	61.150,000
2	Sectiunea de functionare	SF	83.226,130		13.856,550	23.033,330	26.708,810	19.627,440	61.136,000	61.136,000	61.136,000
3	CHELTUIELI CURENTE	01	83.226,130		13.856,550	23.033,330	26.708,810	19.627,440	61.136,000	61.136,000	61.136,000
4	Cheltuieli de personal	10	851,160		169,880	179,900	238,040	263,340	953,000	953,000	953,000
5	Cheltuieli cu salariile in bani	10.01	692,870		137,120	146,960	194,100	214,690	778,500	778,500	778,500
6	Salarii de baza	10.01.01	639,880		129,140	138,690	180,220	191,830	690,000	690,000	690,000
7	Sporuri pentru conditii de munca	10.01.05	47,080		7,560	7,660	13,160	18,700	57,000	57,000	57,000
8	Alte sporuri	10.01.06	4,890		0,260	0,290	0,380	3,960	1,500	1,500	1,500
9	Indemnizatii platite unor persoane din afara unitatii	10.01.12							10,000	10,000	10,000
10	Indemnizatii de detasare	10.01.14							10,000	10,000	10,000
11	Alte drepturi salariale in bani	10.01.30	1,020		0,160	0,320	0,340	0,200	10,000	10,000	10,000
12	Contributii	10.03	158,290		32,760	32,940	43,940	48,650	174,500	174,500	174,500
13	Contributii de asigurari sociale de stat	10.03.01	109,640		21,920	23,170	30,720	33,830	120,000	120,000	120,000
14	Contributii de asigurari de somaj	10.03.02	3,400		0,690	0,730	0,950	1,030	4,500	4,500	4,500
15	Contributii de asigurari sociale de sanatate	10.03.03	35,970		7,130	7,630	10,110	11,100	39,000	39,000	39,000
16	Contributii de asigurari pentru accidente de munca si boli profesionale	10.03.04	1,750		0,360	0,360	0,500	0,530	2,000	2,000	2,000
17	Contributii pentru concedii si indemnizatii	10.03.06	7,530		2,660	1,050	1,660	2,160	9,000	9,000	9,000
18	Bunuri si servicii	20	81.754,970		13.666,670	22.533,430	26.270,770	19.264,100	60.183,000	60.183,000	60.183,000
19	Bunuri si servicii	20.01	79.388,110		13.606,990	22.082,580	25.582,670	18.116,870	58.684,300	58.684,300	58.684,300
20	Furnituri de birou	20.01.01	10,000		1,150	3,470	2,780	2,600	10,000	10,000	10,000
21	Materiale pentru curatenie	20.01.02	8,250		1,170	1,750	2,000	3,330	6,750	6,750	6,750
22	Incalzit, iluminat si forta motrica	20.01.03	68,100		32,490	14,090	8,550	7,970	85,910	85,910	85,910
23	Apa, canal si salubritate	20.01.04	6,000		1,200	1,050	2,550	1,200	7,420	7,420	7,420
24	Carburanti si lubrifianti	20.01.05	12,250		3,750	3,750		4,750	16,500	16,500	16,500
25	Piese de schimb	20.01.06	10,210		0,930	0,710	0,550	8,020	2,850	2,850	2,850
26	Posta, telecomunicatii, radio, tv, internet	20.01.08	23,630		3,630	4,050	5,950	10,000	28,830	28,830	28,830
27	Materiale si prestari de servicii cu caracter functional	20.01.09	64,400		9,810	9,920	11,770	32,900	39,200	39,200	39,200
28	Alte bunuri si servicii pentru intretinere si functionare	20.01.30	79.190,270		13.551,860	22.043,790	25.548,520	18.046,100	58.486,840	58.486,840	58.486,840
29	Reparatii curente	20.02							179,000	179,000	179,000
30	Bunuri de natura obiectelor de inventar	20.05	614,370		4,000	8,000	538,370	64,000	149,000	149,000	149,000

BUGET PENTRU ANUL 2017

67.02 Cultura, Recreere și Religie

- Mii Lei -

Nr.Crt	DENUMIREA INDICATORILOR	COD	Prevederi anuale		Prevederi trimestriale				Estimari		
			TOTAL	din care credite destinate stingerii platilor restante	TRIM I	TRIM II	TRIM III	TRIM IV	2018	2019	2020
31	Alte obiecte de inventar	20.05.30	614,370		4,000	8,000	538,370	64,000	149,000	149,000	149,000
32	Deplasari, detasari, transferuri	20.06	43,130			2,500	27,300	13,330	80,200	80,200	80,200
33	Deplasari interne, detasari, transferuri	20.06.01	32,930			2,500	27,300	3,130	70,000	70,000	70,000
34	Deplasari in strainatate	20.06.02	10,200					10,200	10,200	10,200	10,200
35	Pregatire profesionala	20.13	15,910			6,850	8,110	0,950	24,000	24,000	24,000
36	Protectia muncii	20.14	8,950		0,500	0,500	0,500	7,450	16,500	16,500	16,500
37	Alte cheltuieli	20.30	1.684,500		76,180	433,000	113,820	1.061,500	1.050,000	1.050,000	1.050,000
38	Alte cheltuieli cu bunuri si servicii	20.30.30	1.684,500		76,180	433,000	113,820	1.061,500	1.050,000	1.050,000	1.050,000
39	Alte cheltuieli	59	620,000			320,000	200,000	100,000			
40	Sustinerea cultelor	59.12	620,000			320,000	200,000	100,000			
41	Sectiunea de dezvoltare	SD	19.074,730			965,630	7.586,930	10.522,170	14,000	14,000	14,000
42	CHELTUIELI DE CAPITAL	70	19.074,730			965,630	7.586,930	10.522,170	14,000	14,000	14,000
43	Active nefinanciare	71	19.074,730			965,630	7.586,930	10.522,170	14,000	14,000	14,000
44	Active fixe (inclusiv reparatii capitale)	71.01	19.074,730			965,630	7.586,930	10.522,170	14,000	14,000	14,000
45	Constructii	71.01.01	10.223,550			670,000	5.966,280	3.587,270			
46	Masini, echipamente si mijloace de transport	71.01.02	157,000					157,000			
47	Mobilier, aparatura birotica si alte active corporale	71.01.03	72,300					72,300			
48	Alte active fixe	71.01.30	8.621,880			295,630	1.620,650	6.705,600	14,000	14,000	14,000

ORDONATOR DE CREDITE,
DANIEL BALUTA

DIRECTOR EXECUTIV,
CIOCLEA CEZAR GEORGE

PRESEDINTE DE SEDINTA

Ioan G3f de 20

BUGET PENTRU ANUL 2017

HCA 372/28.12.17
- Mii Lei -

67.02.05.03P Intretinere Gradini Publice, Parcuri, Zone Verzi, Baze Sportive si de Agrement-PS4


Nr.Crt	DENUMIREA INDICATORILOR	COD	Prevederi anuale		Prevederi trimestriale				Estimari		
			TOTAL	din care credite destinate stingerii platilor restante	TRIM I	TRIM II	TRIM III	TRIM IV	2018	2019	2020
1	Cheltuieli totale (Sectiunea de functionare + Sectiunea de dezvoltare)	00	98.283.600		13.500,000	22.965,630	33.615,300	28.202,670	58.183,000	58.183,000	58.183,000
2	Sectiunea de functionare	SF	79.451,470		13.500,000	22.000,000	26.028,370	17.923,100	58.183,000	58.183,000	58.183,000
3	CHELTUIELI CURENTE	01	79.451,470		13.500,000	22.000,000	26.028,370	17.923,100	58.183,000	58.183,000	58.183,000
4	Bunuri si servicii	20	79.451,470		13.500,000	22.000,000	26.028,370	17.923,100	58.183,000	58.183,000	58.183,000
5	Bunuri si servicii	20.01	78.923,100		13.500,000	22.000,000	25.500,000	17.923,100	58.183,000	58.183,000	58.183,000
6	Alte bunuri si servicii pentru intretinere si functionare	20.01.30	78.923,100		13.500,000	22.000,000	25.500,000	17.923,100	58.183,000	58.183,000	58.183,000
7	Bunuri de natura obiectelor de inventar	20.05	528,370				528,370				
8	Alte obiecte de inventar	20.05.30	528,370				528,370				
9	Sectiunea de dezvoltare	SD	18.832,130			965,630	7.586,930	10.279,570			
10	CHELTUIELI DE CAPITAL	70	18.832,130			965,630	7.586,930	10.279,570			
11	Active nefinanciare	71	18.832,130			965,630	7.586,930	10.279,570			
12	Active fixe (inclusiv reparatii capitale)	71.01	18.832,130			965,630	7.586,930	10.279,570			
13	Constructii	71.01.01	10.223,550			670,000	5.966,280	3.587,270			
14	Alte active fixe	71.01.30	8.608,580			295,630	1.620,650	6.692,300			




ORDONATOR DE CREDITE,
DANIEL BALUTA

PRESEDINTE DE SEDINTA,

Ioan Gal



DIRECTOR EXECUTIV,
CIOCLEA CEZAR GEORGE



HCL 363/20.12.17
 - Mii Lei -

68.02 Asigurari si Asistenta Sociala

Nr.Crt	DENUMIREA INDICATORILOR	COD	Prevederi anuale		Prevederi trimestriale				Estimari		
			TOTAL	din care credite destinate stingerii platilor restante	TRIM I	TRIM II	TRIM III	TRIM IV	2018	2019	2020
1	Cheltuieli totale (Sectiunea de functionare + Sectiunea de dezvoltare)	00	144.856,700		34.842,970	41.482,200	36.441,000	32.090,530	148.812,000	152.183,000	155.490,000
2	Sectiunea de functionare	SF	144.061,300		34.517,970	41.230,300	36.441,000	31.872,030	148.183,000	151.540,000	154.833,000
3	CHELTUIELI CURENTE	01	144.061,300		34.517,970	41.230,300	36.441,000	31.872,030	148.183,000	151.540,000	154.833,000
4	Cheltuieli de personal	10	74.272,900		17.079,470	21.983,600	18.677,100	16.532,730	80.013,000	81.805,000	83.551,000
5	Cheltuieli cu salariile in bani	10.01	69.446,490		13.905,030	17.720,000	15.246,500	13.574,960	65.344,000	66.808,000	68.242,000
6	Salarii de baza	10.01.01	46.824,080		11.419,520	13.974,000	11.063,000	10.367,560	54.086,000	55.302,000	56.490,000
7	Sporuri pentru conditiile de munca	10.01.05	2.041,000		522,000	839,000	576,000	104,000	2.622,000	2.677,000	2.732,000
8	Alte sporuri	10.01.06	668,900		156,400	320,000	192,500		980,000	997,000	1.014,000
9	Fond pentru posturi ocupate prin cumul	10.01.10	8,000		8,000						
10	Indemnizatii platite unor persoane din afara unitatii	10.01.12	256,110		38,110	57,000	90,000	71,000	279,000	286,000	293,000
11	Alte drepturi salariale in bani	10.01.30	10.648,400		1.761,000	2.530,000	3.325,000	3.032,400	7.377,000	7.546,000	7.713,000
12	Contributii	10.03	13.826,410		3.174,440	4.263,600	3.430,600	2.957,770	14.669,000	14.997,000	15.319,000
13	Contributii de asigurari sociale de stat	10.03.01	9.577,710		2.199,520	2.766,000	2.321,000	2.291,190	9.098,000	9.300,000	9.498,000
14	Contributii de asigurari de somaj	10.03.02	287,550		65,580	99,000	94,500	28,470	443,000	453,000	463,000
15	Contributii de asigurari sociale de sanatate	10.03.03	3.139,890		722,550	961,000	838,000	618,340	3.588,000	3.648,000	3.727,000
16	Contributii de asigurari pentru accidente de munca si boli profesionale	10.03.04	104,990		25,010	49,800	23,100	7,080	198,000	203,000	208,000
17	Contributii pentru concedii si indemnizatii	10.03.06	716,270		161,780	387,800	154,000	12,690	1.362,000	1.393,000	1.423,000
18	Bunuri si servicii	20	15.550,600		4.551,500	4.543,700	3.434,100	3.021,300	14.870,000	15.209,000	15.547,000
19	Bunuri si servicii	20.01	9.703,100		2.638,000	2.872,000	2.266,700	1.926,400	8.720,000	8.920,000	9.118,000
20	Furnituri de birou	20.01.01	141,000		12,000	14,000	85,000	30,000	47,000	48,000	49,000
21	Materiale pentru curatenie	20.01.02	720,000		128,000	247,000	149,000	196,000	696,000	711,000	727,000
22	Incalzit, iluminat si forta motrica	20.01.03	1.750,400		826,000	495,000	260,000	169,400	1.795,000	1.836,000	1.875,000
23	Apa, canal si salubritate	20.01.04	347,000		115,000	77,000	64,000	91,000	355,000	364,000	373,000
24	Carburanti si lubrifianti	20.01.05	157,000			82,000	75,000		200,000	205,000	210,000
25	Piese de schimb	20.01.06	232,000		38,000	135,000		59,000	39,000	40,000	41,000
26	Posta, telecomunicatii, radio, tv, internet	20.01.08	340,700		138,000	113,000	88,700	1,000	459,000	470,000	481,000
27	Materiale si prestari de servicii cu caracter functional	20.01.09	721,500		176,000	255,500	191,000	99,000	847,000	867,000	886,000
28	Alte bunuri si servicii pentru intretinere si functionare	20.01.30	5.293,500		1.205,000	1.453,500	1.354,000	1.281,000	4.282,000	4.379,000	4.476,000
29	Reparatii curente	20.02	449,800		190,000	158,900	100,900		574,000	587,000	599,000
30	Hrana	20.03	3.622,000		1.166,000	981,700	786,000	688,300	3.983,000	4.073,000	4.164,000

68.02. Asigurari si Asistenta Sociala


- Mii Lei -

Nr.Crt	DENUMIREA INDICATORILOR	COD	Prevederi anuale		Prevederi trimestriale				Estimari		
			TOTAL	din care credite destinate slingerii platilor restante	TRIM I	TRIM II	TRIM III	TRIM IV	2018	2019	2020
31	Hrana pentru oameni	20.03.01	3.622,000		1.166,000	981,700	786,000	688,300	3.983,000	4.073,000	4.164,000
32	Medicamente si materiale sanitare	20.04	486,000		208,000	148,000	82,000	48,000	666,000	680,000	696,000
33	Medicamente	20.04.01	288,000		92,000	98,000	50,000	48,000	407,000	415,000	425,000
34	Materiale sanitare	20.04.02	198,000		116,000	50,000	32,000		244,000	250,000	256,000
35	Dezinfectanti	20.04.04							15,000	15,000	15,000
36	Bunuri de natura obiectelor de inventar	20.05	549,600		172,000	220,500	69,000	88,100	408,000	418,000	428,000
37	Uniforme si echipamente	20.05.01							7,000	7,000	7,000
38	Lenjerie si accesori de pat	20.05.03	60,000				10,000	50,000	30,000	31,000	31,000
39	Alte obiecte de inventar	20.05.30	489,600		172,000	220,500	59,000	38,100	371,000	380,000	390,000
40	Deplasari, detasari, transferuri	20.06	12,000		8,000	4,000			8,000	8,000	8,000
41	Deplasari inteme, detasari, transferuri	20.06.01	12,000		8,000	4,000			8,000	8,000	8,000
42	Carti, publicatii si materiale documentare	20.11	2,000		2,000				2,000	2,000	2,000
43	Pregatire profesionala	20.13	7,600			7,600			10,000	10,000	10,000
44	Protectia muncii	20.14	40,000		31,000		5,000	4,000	45,000	46,000	47,000
45	Cheltuieli judiciare si extrajudiciare derivate din actiuni in	20.25	10,000		5,000		5,000		10,000	10,000	10,000
46	Alte cheltuieli	20.30	668,500		131,500	151,000	119,500	266,500	444,000	455,000	465,000
47	Alte cheltuieli cu bunuri si servicii	20.30.30	668,500		131,500	151,000	119,500	266,500	444,000	455,000	465,000
48	Asistenta sociala	57	54.237,800		12.887,000	14.703,000	14.329,800	12.318,000	53.300,000	54.526,000	55.725,000
49	Ajutoare sociale	57.02	54.237,800		12.887,000	14.703,000	14.329,800	12.318,000	53.300,000	54.526,000	55.725,000
50	Ajutoare sociale in numerar	57.02.01	54.237,800		12.887,000	14.703,000	14.329,800	12.318,000	53.300,000	54.526,000	55.725,000
51	Sectiunea de dezvoltare	SD	795,400		325,000	251,900		218,500	629,000	643,000	657,000
52	CHELTUIELI DE CAPITAL	70	795,400		325,000	251,900		218,500	629,000	643,000	657,000
53	Active nefinanciare	71	795,400		325,000	251,900		218,500	629,000	643,000	657,000
54	Active fixe (inclusiv reparatii capitale)	71.01	795,400		325,000	251,900		218,500	629,000	643,000	657,000
55	Construcții	71.01.01	45,000		45,000				46,000	47,000	48,000


68.02 Asigurari si Asistenta Sociala

- Mii Lei -

Nr.Crt	DENUMIREA INDICATORILOR	COD	Prevederi anuale		Prevederi trimestriale				Estimari		
			TOTAL	din care credite destinate stingerii platilor restante	TRIM I	TRIM II	TRIM III	TRIM IV	2018	2019	2020
56	Masini, echipamente si mijloace de transport	71.01.02	193,500			13,000		180,500	13,000	13,000	13,000
57	Alte active fixe	71.01.30	556,900		280,000	238,900		38,000	570,000	583,000	596,000



PRESEDINTE DE SEDINTA,



DIRECTOR EXECUTIV
CIOCLEA CEZAR GEORGE




Nr.Crt	DENUMIREA INDICATORILOR	COD	Prevederi anuale		Prevederi trimestriale				Estimari		
			TOTAL	din care credite destinate stingerii platilor restante	TRIM I	TRIM II	TRIM III	TRIM IV	2018	2019	2020
1	Cheltuieli totale (Sectiunea de functionare + Sectiunea de dezvoltare)	00	133.761,700		31.664,970	37.841,200	33.743,000	30.512,530	135.774,000	138.895,000	141.953,000
2	Sectiunea de functionare	SF	133.266,300		31.539,970	37.689,300	33.743,000	30.294,030	135.453,000	138.567,000	141.618,000
3	CHELTUIELI CURENTE	01	133.266,300		31.539,970	37.689,300	33.743,000	30.294,030	135.453,000	138.567,000	141.618,000
4	Cheltuieli de personal	10	66.678,900		15.212,470	19.337,600	16.608,100	15.520,730	71.006,000	72.638,000	74.237,000
5	Cheltuieli cu salariile in bani	10.01	54.222,490		12.379,030	15.490,000	13.552,500	12.800,960	57.905,000	59.236,000	60.540,000
6	Salarii de baza	10.01.01	42.883,080		10.490,520	12.670,000	10.021,000	9.701,560	49.599,000	50.740,000	51.856,000
7	Alte sporuri	10.01.06	481,900		100,400	250,000	131,500	0,000	714,000	730,000	746,000
8	Indemnizatii platite unor persoane din afara unitatii	10.01.12	242,110		31,110	50,000	90,000	71,000	250,000	256,000	262,000
9	Alte drepturi salariale in bani	10.01.30	10.615,400		1.757,000	2.520,000	3.310,000	3.028,400	7.342,000	7.510,000	7.676,000
10	Contributii	10.03	12.456,410		2.833,440	3.847,600	3.055,600	2.719,770	13.101,000	13.402,000	13.697,000
11	Contributii de asigurari sociale de stat	10.03.01	8.605,710		1.960,520	2.481,000	2.051,000	2.113,190	8.017,000	8.201,000	8.381,000
12	Contributii de asigurari de somaj	10.03.02	255,550		57,580	87,000	82,500	28,470	401,000	410,000	419,000
13	Contributii de asigurari sociale de sanatate	10.03.03	2.819,890		642,550	869,000	749,000	559,340	3.216,000	3.290,000	3.363,000
14	Contributii de asigurari pentru accidente de munca si boli profesionale	10.03.04	86,990		20,010	38,800	22,100	6,080	163,000	167,000	171,000
15	Contributii pentru concedii si indemnizatii	10.03.06	688,270		152,780	371,800	151,000	12,690	1.304,000	1.334,000	1.363,000
16	Bunuri si servicii	20	12.349,600		3.440,500	3.648,700	2.805,100	2.455,300	11.147,000	11.403,000	11.656,000
17	Bunuri si servicii	20.01	7.962,100		2.131,000	2.409,000	1.864,700	1.557,400	6.812,000	6.969,000	7.124,000
18	Furnituri de birou	20.01.01	131,000		2,000	14,000	85,000	30,000	32,000	33,000	34,000
19	Materiale pentru curatenie	20.01.02	251,000		28,000	122,000	25,000	76,000	204,000	208,000	212,000
20	Incalzit, iluminat si forta motrica	20.01.03	1.490,400		716,000	410,000	200,000	164,400	1.461,000	1.495,000	1.528,000
21	Apa, canal si salubritate	20.01.04	273,000		85,000	57,000	49,000	82,000	240,000	246,000	252,000
22	Carburanti si lubrifianti	20.01.05	157,000			82,000	75,000		169,000	173,000	177,000
23	Piese de schimb	20.01.06	232,000		38,000	135,000		59,000	39,000	40,000	41,000
24	Posta, telecomunicatii, radio, tv, internet	20.01.08	316,700		130,000	105,000	81,700		430,000	440,000	450,000
25	Materiale si prestari de servicii cu caracter functional	20.01.09	353,500		72,000	155,500	90,000	36,000	440,000	450,000	460,000
26	Alte bunuri si servicii pentru intretinere si functionare	20.01.30	4.757,500		1.060,000	1.328,500	1.259,000	1.110,000	3.797,000	3.884,000	3.970,000
27	Reparatii curente	20.02	219,800		50,000	68,900	100,900		287,000	293,000	299,000
28	Hrana	20.03	2.964,000		974,000	785,700	615,000	589,300	3.178,000	3.251,000	3.323,000
29	Hrana pentru oameni	20.03.01	2.964,000		974,000	785,700	615,000	589,300	3.178,000	3.251,000	3.323,000
30	Medicamente si materiale sanitare	20.04	208,000		118,000	58,000	32,000		307,000	314,000	321,000

Nr.Crt	DENUMIREA INDICATORILOR	COD	Prevederi anuale		Prevederi trimestriale				Estimari		
			TOTAL	din care credite destinate stingerii platilor restante	TRIM I	TRIM II	TRIM III	TRIM IV	2018	2019	2020
31	Medicamente	20.04.01	10,000		2,000	8,000			48,000	49,000	50,000
32	Materiale sanitare	20.04.02	198,000		116,000	50,000	32,000		244,000	250,000	256,000
33	Dezinfectanti	20.04.04							15,000	15,000	15,000
34	Bunuri de natura obiectelor de ininventar	20.05	289,600		12,000	170,500	69,000	38,100	104,000	107,000	110,000
35	Lenjerie si accesorii de pat	20.05.03	10,000				10,000		10,000	10,000	10,000
36	Alte obiecte de inventar	20.05.30	279,600		12,000	170,500	59,000	38,100	94,000	97,000	100,000
37	Deplasari, detasari, transferuri	20.06	12,000		8,000	4,000			8,000	8,000	8,000
38	Deplasari interne, detasari, transferuri	20.06.01	12,000		8,000	4,000			8,000	8,000	8,000
39	Carti, publicatii si materiale documentare	20.11	2,000		2,000				2,000	2,000	2,000
40	Pregatire profesionala	20.13	7,600			7,600			10,000	10,000	10,000
41	Protectia muncii	20.14	31,000		22,000		5,000	4,000	32,000	33,000	34,000
42	Cheltuieli judiciare si extrajudiciare derivate din actiuni in	20.25	10,000		5,000		5,000		10,000	10,000	10,000
43	Alte cheltuieli	20.30	643,500		118,500	145,000	113,500	266,500	397,000	406,000	415,000
44	Alte cheltuieli cu bunuri si servicii	20.30.30	643,500		118,500	145,000	113,500	266,500	397,000	406,000	415,000
45	Asistenta sociala	57	54.237,800		12.887,000	14.703,000	14.329,800	12.318,000	53.300,000	54.526,000	55.725,000
46	Ajutoare sociale	57.02	54.237,800		12.887,000	14.703,000	14.329,800	12.318,000	53.300,000	54.526,000	55.725,000
47	Ajutoare sociale in numerar	57.02.01	54.237,800		12.887,000	14.703,000	14.329,800	12.318,000	53.300,000	54.526,000	55.725,000
48	Ajutoare sociale in numerar - BL	57.02.01.02	27.873,800		6.487,000	7.753,000	7.929,800	5.704,000	28.993,000	29.660,000	30.312,000
49	Ajutoare sociale in numerar - BS	57.02.01.04	26.364,000		6.400,000	6.950,000	6.400,000	6.614,000	24.307,000	24.866,000	25.413,000
50	Seciunea de dezvoltare	SD	495,400		125,000	151,900		218,500	321,000	328,000	335,000
51	CHELTUIELI DE CAPITAL	70	495,400		125,000	151,900		218,500	321,000	328,000	335,000
52	Active nefinanciare	71	495,400		125,000	151,900		218,500	321,000	328,000	335,000
53	Active fixe (inclusiv reparatii capitale)	71.01	495,400		125,000	151,900		218,500	321,000	328,000	335,000
54	Constructii	71.01.01	45,000		45,000			218,500	46,000	47,000	48,000

- Mii Lei -

Nr.Crt	DENUMIREA INDICATORILOR	COD	Prevederi anuale		Prevederi trimestriale				Estimari		
			TOTAL	din care credite destinate stingerii platilor restante	TRIM I	TRIM II	TRIM III	TRIM IV	2018	2019	2020
55	Masini, echipamente si mijloace de transport	71.01.02	193,500			13,000		180,500	13,000	13,000	13,000
56	Alte active fixe	71.01.30	256,900		80,000	138,900		38,000	262,000	268,000	274,000



Sef serviciu finante buget,
Corina Mitrea

Director gen. adj. ec.
Luminita Negoita

68.02.50.50 ALTE CHELTUIELI IN DOM.ASIST.SOCIALE(DIRECTIA)

 HCL 363/20.12.17
 Mii Lei

Nr.Crt	DENUMIREA INDICATORILOR	COD	Prevederi anuale		Prevederi trimestriale				Estimari		
			TOTAL	din care credite destinate stingerii platilor restante	TRIM I	TRIM II	TRIM III	TRIM IV	2018	2019	2020
1	Cheltuieli totale (Sectiunea de functionare + Sectiunea de dezvoltare)	00	51.151,330		11.399,430	15.185,400	12.605,000	11.961,500	51.736,000	52.926,000	54.092,000
2	Sectiunea de functionare	SF	50.801,730		11.346,430	15.046,500	12.605,000	11.803,800	51.502,000	52.687,000	53.848,000
3	CHELTUIELI CURENTE	01	50.801,730		11.346,430	15.046,500	12.605,000	11.803,800	51.502,000	52.687,000	53.848,000
4	Cheltuieli de personal	10	44.159,230		9.766,930	13.030,800	10.975,800	10.385,700	45.928,000	46.984,000	48.018,000
5	Cheltuieli cu salariile in bani	10.01	35.814,620		7.925,620	10.410,000	8.941,500	8.537,500	37.249,000	38.105,000	38.944,000
6	Salarii de baza	10.01.01	26.880,310		6.373,110	8.110,000	6.520,000	5.877,200	30.482,000	31.183,000	31.869,000
7	Alte sporuri	10.01.06	481,900		100,400	250,000	131,500	0,000	714,000	730,000	746,000
8	Indemnizatii platite unor persoane din afara unitatii	10.01.12	242,110		31,110	50,000	90,000	71,000	250,000	256,000	262,000
9	Alte drepturi salariale in bani	10.01.30	8.210,300		1.421,000	2.000,000	2.200,000	2.589,300	5.803,000	5.936,000	6.067,000
10	Contributii	10.03	8.344,610		1.841,310	2.620,800	2.034,300	1.848,200	8.679,000	8.879,000	9.074,000
11	Contributii de asigurari sociale de stat	10.03.01	5.690,510		1.256,510	1.600,000	1.350,000	1.484,000	4.993,000	5.108,000	5.220,000
12	Contributii de asigurari de somaj	10.03.02	171,150		37,450	60,000	60,000	13,700	279,000	285,000	291,000
13	Contributii de asigurari sociale de sanatate	10.03.03	1.861,990		411,490	600,000	500,000	350,500	2.172,000	2.222,000	2.271,000
14	Contributii de asigurari pentru accidente de munca si boli profesionale	10.03.04	56,990		12,690	30,000	14,300		117,000	120,000	123,000
15	Contributii pentru concedii si indemnizatii	10.03.06	563,970		123,170	330,800	110,000		1.118,000	1.144,000	1.169,000
16	Bunuri si servicii	20	6.642,500		1.579,500	2.015,700	1.629,200	1.418,100	5.574,000	5.703,000	5.830,000
17	Bunuri si servicii	20.01	5.683,200		1.312,000	1.741,500	1.490,700	1.139,000	4.772,000	4.882,000	4.991,000
18	Furnituri de birou	20.01.01	84,000		2,000	14,000	38,000	30,000	32,000	33,000	34,000
19	Materiale pentru curatenie	20.01.02	115,000		25,000	25,000	25,000	40,000	102,000	104,000	106,000
20	Incalzit, iluminat si forta motrica	20.01.03	240,000		120,000	60,000	50,000	10,000	246,000	252,000	258,000
21	Apa, canal si salubritate	20.01.04	38,000		10,000	7,000	9,000	12,000	29,000	30,000	31,000
22	Carburanti si lubrifianti	20.01.05	157,000			82,000	75,000		169,000	173,000	177,000
23	Piese de schimb	20.01.06	202,000		38,000	135,000		29,000	39,000	40,000	41,000
24	Posta, telecomunicatii, radio, tv, internet	20.01.08	316,700		130,000	105,000	81,700		430,000	440,000	450,000
25	Materiale si prestari de servicii cu caracter functional	20.01.09	341,500		72,000	147,500	90,000	32,000	407,000	416,000	425,000
26	Alte bunuri si servicii pentru intretinere si functionare	20.01.30	4.189,000		915,000	1.166,000	1.122,000	986,000	3.318,000	3.394,000	3.469,000
27	Reparatii curente	20.02	54,900		50,000	4,900			166,000	170,000	174,000
28	Hrana	20.03	136,700		75,000	56,700		5,000	154,000	158,000	161,000
29	Hrana pentru oameni	20.03.01	136,700		75,000	56,700		5,000	154,000	158,000	161,000
30	Medicamente si materiale sanitare	20.04	25,000			25,000			33,000	34,000	35,000


BUGET PENTRU ANUL 2017

68.02.50.50 ALTE CHELTUIELI IN DOM.ASIST.SOCIALE(DIRECTIA)

- Mii Lei -

Nr.Crt	DENUMIREA INDICATORILOR	COD	Prevederi anuale		Prevederi trimestriale				Estimari		
			TOTAL	din care credite destinate stingerii platilor restante	TRIM I	TRIM II	TRIM III	TRIM IV	2018	2019	2020
31	Medicamente	20.04.01							2,000	2,000	2,000
32	Materiale sanitare	20.04.02	25,000			25,000			26,000	27,000	28,000
33	Dezinfectanti	20.04.04							5,000	5,000	5,000
34	Bunuri de natura obiectelor de inventar	20.05	54,600		1,000	35,000	15,000	3,600	32,000	33,000	34,000
35	Lenjerie si accesorii de pat	20.05.03	10,000				10,000		10,000	10,000	10,000
36	Alte obiecte de inventar	20.05.30	44,600		1,000	35,000	5,000	3,600	22,000	23,000	24,000
37	Deplasari, detasari, transferuri	20.06	5,000		5,000				5,000	5,000	5,000
38	Deplasari interne, detasari, transferuri	20.06.01	5,000		5,000				5,000	5,000	5,000
39	Carti, publicatii si materiale documentare	20.11	2,000		2,000				2,000	2,000	2,000
40	Pregatire profesionala	20.13	7,600			7,600			10,000	10,000	10,000
41	Protectia muncii	20.14	31,000		22,000		5,000	4,000	32,000	33,000	34,000
42	Cheltuieli judiciare si extrajudiciare derivate din actiuni in	20.25	10,000		5,000		5,000		10,000	10,000	10,000
43	Alte cheltuieli	20.30	632,500		107,500	145,000	113,500	266,500	358,000	366,000	374,000
44	Alte cheltuieli cu bunuri si servicii	20.30.30	632,500		107,500	145,000	113,500	266,500	358,000	366,000	374,000
45	Sectiunea de dezvoltare	SD	349,600		53,000	138,900		157,700	234,000	239,000	244,000
46	CHELTUIELI DE CAPITAL	70	349,600		53,000	138,900		157,700	234,000	239,000	244,000
47	Active nefinanciare	71	349,600		53,000	138,900		157,700	234,000	239,000	244,000
48	Active fixe (inclusiv reparatii capitale)	71.01	349,600		53,000	138,900		157,700	234,000	239,000	244,000
49	Construcții	71.01.01	45,000		45,000				46,000	47,000	48,000
50	Masini, echipamente si mijloace de transport	71.01.02	157,700					157,700			
51	Alte active fixe	71.01.30	146,900		8,000	138,900			188,000	192,000	196,000


 Director general:
 Mihaela Ungureanu



 Sef serviciu finante buget,
 Corina Mitrea





 Director gen. adj. ec.
 Luminita Negoita



2,9
 HCL 339/18.12.17
 - Mii Lei -

70.02 Locuințe, Servicii și Dezvoltare Publică

Nr.Crt	DENUMIREA INDICATORILOR	COD	Prevederi anuale		Prevederi trimestriale				Estimari		
			TOTAL	din care credite destinate stingerii platilor restante	TRIM I	TRIM II	TRIM III	TRIM IV	2018	2019	2020
1	Cheltuieli totale (Secțiunea de funcționare + Secțiunea de dezvoltare)	00	24.905,420		1.767,000	11.468,740	6.424,670	5.245,010	27.333,110	33.312,760	26.357,720
2	Secțiunea de funcționare	SF	7.171,500		1.767,000	1.966,500	1.080,000	2.358,000	6.948,000	6.948,000	6.948,000
3	CHELTUIELI CURENTE	01	7.171,500		1.767,000	1.966,500	1.080,000	2.358,000	6.948,000	6.948,000	6.948,000
4	Bunuri și servicii	20	7.171,500		1.767,000	1.966,500	1.080,000	2.358,000	6.948,000	6.948,000	6.948,000
5	Bunuri și servicii	20.01	7.171,500		1.767,000	1.966,500	1.080,000	2.358,000	6.948,000	6.948,000	6.948,000
6	Incalzit, iluminat și forța motrică	20.01.03	1.588,000		280,000	405,000	165,000	738,000	1.013,000	1.013,000	1.013,000
7	Apa, canal și salubritate	20.01.04	4.863,000		1.320,000	1.350,000	750,000	1.443,000	5.263,000	5.263,000	5.263,000
8	Materiale și prestații de servicii cu caracter funcțional	20.01.09	3,500		2,000	1,500					
9	Alte bunuri și servicii pentru întreținere și funcționare	20.01.30	717,000		165,000	210,000	165,000	177,000	672,000	672,000	672,000
10	Secțiunea de dezvoltare	SD	17.733,920			9.502,240	5.344,670	2.887,010	20.385,110	26.364,760	19.409,720
11	CHELTUIELI DE CAPITAL	70	17.733,920			9.502,240	5.344,670	2.887,010	20.385,110	26.364,760	19.409,720
12	Active nefinanciare	71	17.733,920			9.502,240	5.344,670	2.887,010	20.385,110	26.364,760	19.409,720
13	Active fixe (inclusiv reparații capitale)	71.01	17.733,920			9.502,240	5.344,670	2.887,010	20.385,110	26.364,760	19.409,720
14	Construcții	71.01.01	3.828,650			2.334,460	304,180	1.190,010	20.385,110	26.364,760	19.409,720
15	Alte active fixe	71.01.30	13.905,270			7.167,780	5.040,490	1.697,000			




2.9.1


 HCL 339/18.12.17
 - Mii Lei -

70.02.03.30 Alte cheltuieli in domeniul locuintelor

Nr.Crt	DENUMIREA INDICATORILOR	COD	Prevederi anuale		Prevederi trimestriale				Estimari		
			TOTAL	din care credite destinate stingerii platilor restante	TRIM I	TRIM II	TRIM III	TRIM IV	2018	2019	2020
1	Cheltuieli totale (Secțiunea de funcționare + Secțiunea de dezvoltare)	00	14.509,150		235,000	5.991,650	5.160,490	3.122,010	21.285,110	27.264,760	20.309,720
2	Secțiunea de funcționare	SF	1.045,000		235,000	455,000	120,000	235,000	900,000	900,000	900,000
3	CHELTUIELI CURENTE	01	1.045,000		235,000	455,000	120,000	235,000	900,000	900,000	900,000
4	Bunuri si servicii	20	1.045,000		235,000	455,000	120,000	235,000	900,000	900,000	900,000
5	Bunuri si servicii	20.01	1.045,000		235,000	455,000	120,000	235,000	900,000	900,000	900,000
6	Incalzit, iluminat si forta motrica	20.01.03	563,000		130,000	270,000	30,000	133,000	463,000	463,000	463,000
7	Apa, canal si salubritate	20.01.04	263,000		70,000	100,000	50,000	43,000	263,000	263,000	263,000
8	Alte bunuri si servicii pentru intretinere si functionare	20.01.30	219,000		35,000	85,000	40,000	59,000	174,000	174,000	174,000
9	Secțiunea de dezvoltare	SD	13.464,150			5.536,650	5.040,490	2.887,010	20.385,110	26.364,760	19.409,720
10	CHELTUIELI DE CAPITAL	70	13.464,150			5.536,650	5.040,490	2.887,010	20.385,110	26.364,760	19.409,720
11	Active nefinanciare	71	13.464,150			5.536,650	5.040,490	2.887,010	20.385,110	26.364,760	19.409,720
12	Active fixe (inclusiv reparatii capitale)	71.01	13.464,150			5.536,650	5.040,490	2.887,010	20.385,110	26.364,760	19.409,720
13	Construcții	71.01.01	2.516,570			1.326,560		1.190,010	20.385,110	26.364,760	19.409,720
14	Alte active fixe	71.01.30	10.947,580			4.210,090	5.040,490	1.697,000			



PRESEDINTE DE SEDINTA,




 DIRECTOR EXECUTIV,
 CIOCLEA CÉZAR GEORGE

2.92

 HCL 339/18.12.17
 - Mii Lei -


70.02.50 Alte servicii in domeniile locuintelor, serviciilor si dezvoltarii comunale

Nr.Crt	DENUMIREA INDICATORILOR	COD	Prevederi anuale		Prevederi trimestriale				Estimari		
			TOTAL	din care credite destinate stingerii platilor restante	TRIM I	TRIM II	TRIM III	TRIM IV	2018	2019	2020
1	Cheltuieli totale (Sectiunea de functionare + Sectiunea de dezvoltare)	00	10.396,270		1.532,000	5.477,090	1.264,180	2.123,000	6.048,000	6.048,000	6.048,000
2	Sectiunea de functionare	SF	6.126,500		1.532,000	1.511,500	960,000	2.123,000	6.048,000	6.048,000	6.048,000
3	CHELTUIELI CURENTE	01	6.126,500		1.532,000	1.511,500	960,000	2.123,000	6.048,000	6.048,000	6.048,000
4	Bunuri si servicii	20	6.126,500		1.532,000	1.511,500	960,000	2.123,000	6.048,000	6.048,000	6.048,000
5	Bunuri si servicii	20.01	6.126,500		1.532,000	1.511,500	960,000	2.123,000	6.048,000	6.048,000	6.048,000
6	Incalzit, iluminat si forta motrica	20.01.03	1.025,000		150,000	135,000	135,000	605,000	550,000	550,000	550,000
7	Apa, canal si salubritate	20.01.04	4.600,000		1.250,000	1.250,000	700,000	1.400,000	5.000,000	5.000,000	5.000,000
8	Materiale si prestari de servicii cu caracter functional	20.01.09	3,500		2,000	1,500					
9	Alte bunuri si servicii pentru intretinere si functionare	20.01.30	498,000		130,000	125,000	125,000	118,000	498,000	498,000	498,000
10	Sectiunea de dezvoltare	SD	4.269,770			3.965,590	304,180				
11	CHELTUIELI DE CAPITAL	70	4.269,770			3.965,590	304,180				
12	Active nefinanciare	71	4.269,770			3.965,590	304,180				
13	Active fixe (inclusiv reparatii capitale)	71.01	4.269,770			3.965,590	304,180				
14	Constructii	71.01.01	1.312,080			1.007,900	304,180				
15	Alte active fixe	71.01.30	2.957,690			2.957,690					


 DIRECTOR EXECUTIV,
 CIOCLEA CEZAR GEORGE


74.02 Protectia Mediului

Nr.Crt	DENUMIREA INDICATORILOR	COD	Prevederi anuale		Prevederi trimestriale				Estimari		
			TOTAL	din care credite destinate stingerii platilor restante	TRIM I	TRIM II	TRIM III	TRIM IV	2018	2019	2020
1	Cheltuieli totale (Sectiunea de functionare + Sectiunea de dezvoltare)	00	88.315,030		36.000,000	27.639,100	21.260,930	3.415,000	48.000,000	48.000,000	48.000,000
2	Sectiunea de functionare	SF	88.230,180		36.000,000	27.554,250	21.260,930	3.415,000	48.000,000	48.000,000	48.000,000
3	CHELTUIELI CURENTE	01	88.230,180		36.000,000	27.554,250	21.260,930	3.415,000	48.000,000	48.000,000	48.000,000
4	Bunuri si servicii	20	88.230,180		36.000,000	27.554,250	21.260,930	3.415,000	48.000,000	48.000,000	48.000,000
5	Bunuri si servicii	20.01	88.230,180		36.000,000	27.554,250	21.260,930	3.415,000	48.000,000	48.000,000	48.000,000
6	Alte bunuri si servicii pentru intretinere si functionare	20.01.30	88.230,180		36.000,000	27.554,250	21.260,930	3.415,000	48.000,000	48.000,000	48.000,000
7	Sectiunea de dezvoltare	SD	84,850			84,850					
8	CHELTUIELI DE CAPITAL	70	84,850			84,850					
9	Active nefinanciare	71	84,850			84,850					
10	Active fixe (inclusiv reparatii capitale)	71.01	84,850			84,850					
11	Constructii	71.01.01	84,850			84,850					

 ORDONATOR DE CREDITE
 DANIEL BALUTA


PRESEDINTE DE SEDINTA,

CONSTANȚA BARBAZAU


 DIRECTOR EXECUTIV,
 CIOCLEA/CEZAR GEORGE


BUGET PENTRU ANUL 2017

HCL 320/20.11.2017
- Mii Lei -


74.02.05.01 Salubritate

Nr.Crt	DENUMIREA INDICATORILOR	COD	Prevederi anuale		Prevederi trimestriale				Estimari		
			TOTAL	din care credite destinate stingerii platilor restante	TRIM I	TRIM II	TRIM III	TRIM IV	2018	2019	2020
1	Cheltuieli totale (Sectiunea de functionare + Sectiunea de dezvoltare)	00	88.230,180		36.000,000	27.554,250	21.260,930	3.415,000	48.000,000	48.000,000	48.000,000
2	Sectiunea de functionare	SF	88.230,180		36.000,000	27.554,250	21.260,930	3.415,000	48.000,000	48.000,000	48.000,000
3	CHELTUIELI CURENTE	01	88.230,180		36.000,000	27.554,250	21.260,930	3.415,000	48.000,000	48.000,000	48.000,000
4	Bunuri si servicii	20	88.230,180		36.000,000	27.554,250	21.260,930	3.415,000	48.000,000	48.000,000	48.000,000
5	Bunuri si servicii	20.01	88.230,180		36.000,000	27.554,250	21.260,930	3.415,000	48.000,000	48.000,000	48.000,000
6	Alte bunuri si servicii pentru intretinere si functionare	20.01.30	88.230,180		36.000,000	27.554,250	21.260,930	3.415,000	48.000,000	48.000,000	48.000,000

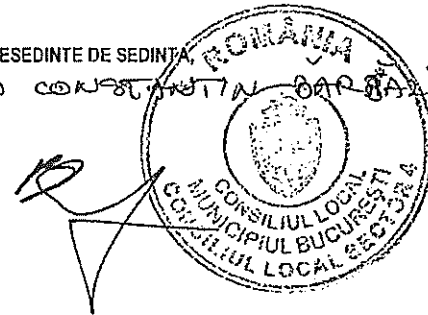
ORDONATOR DE CREDITE,
DANIEL BALUTA



DIRECTOR EXECUTIV,
CIOCLEA CEZAR GEORGE



PRESEDINTE DE SEDINTA
COSMUL CONSTANTIN BARBĂLAU




BUGET PENTRU ANUL 2017

 HCL 363/20.12.17
 - Mii Lei -

84.02 Transporturi

Nr.Crt	DENUMIREA INDICATORILOR	COD	Prevederi anuale		Prevederi trimestriale				Estimari		
			TOTAL	din care credite destinate stingerii platilor restante	TRIM I	TRIM II	TRIM III	TRIM IV	2018	2019	2020
1	Cheltuieli totale (Seclunea de functionare + Sectiunea de dezvoltare)	00	26.620,500		4.007,000	17.560,960	2.318,600	2.733,940	22.620,000	26.060,000	37.958,000
2	Sectiunea de functionare	SF	13.500,000		4.007,000	6.090,000	1.837,000	1.566,000	22.620,000	26.060,000	37.958,000
3	OPERATIUNI FINANCIARE	79	13.500,000		4.007,000	6.090,000	1.837,000	1.566,000	22.620,000	26.060,000	37.958,000
4	Rambursari de credite	81	13.500,000		4.007,000	6.090,000	1.837,000	1.566,000	22.620,000	26.060,000	37.958,000
5	Rambursari de credite externe	81.01	5.500,000		1.000,000	2.000,000	934,000	1.566,000	10.533,000	13.638,000	13.638,000
6	Rambursari de credite aferente datoriei publice externe locale	81.01.05	5.500,000		1.000,000	2.000,000	934,000	1.566,000	10.533,000	13.638,000	13.638,000
7	Rambursari de credite interne	81.02	8.000,000		3.007,000	4.090,000	903,000		12.087,000	12.422,000	24.320,000
8	Rambursari de credite aferente datoriei publice interne locale	81.02.05	8.000,000		3.007,000	4.090,000	903,000		12.087,000	12.422,000	24.320,000
9	Seclunea de dezvoltare	SD	13.120,500			11.470,960	481,600	1.167,940			
10	CHELTUIELI DE CAPITAL	70	13.120,500			11.470,960	481,600	1.167,940			
11	Active nefinanciare	71	13.120,500			11.470,960	481,600	1.167,940			
12	Active fixe (inclusiv reparatii capitale)	71.01	13.120,500			11.470,960	481,600	1.167,940			
13	Constructii	71.01.01	10.741,440			10.741,440		0,000			
14	Alte active fixe	71.01.30	2.379,060			729,520	481,600	1.167,940			


 DIRECTOR EXECUTIV,
CIOCLEA GEZAR GEORGE


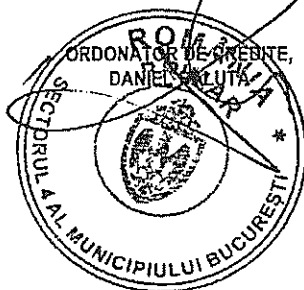
Gof Deac

BUGET PENTRU ANUL 2017

 HCL 363/20.12.17
 - Mii Lei -

84.02.03.03 Strazi

Nr.Crt	DENUMIREA INDICATORILOR	COD	Prevederi anuale		Prevederi trimestriale				Estimari		
			TOTAL	din care credite destinate stingerii platilor restante	TRIM I	TRIM II	TRIM III	TRIM IV	2018	2019	2020
1	Cheltuieli totale (Secțiunea de funcționare + Secțiunea de dezvoltare)	00	26.620,500		4.007,000	17.560,960	2.318,600	2.733,940	22.620,000	26.060,000	37.958,000
2	Secțiunea de funcționare	SF	13.500,000		4.007,000	6.090,000	1.837,000	1.566,000	22.620,000	26.060,000	37.958,000
3	OPERATIUNI FINANCIARE	79	13.500,000		4.007,000	6.090,000	1.837,000	1.566,000	22.620,000	26.060,000	37.958,000
4	Rambursari de credite	81	13.500,000		4.007,000	6.090,000	1.837,000	1.566,000	22.620,000	26.060,000	37.958,000
5	Rambursari de credite externe	81.01	5.500,000		1.000,000	2.000,000	934,000	1.566,000	10.533,000	13.638,000	13.638,000
6	Rambursari de credite aferente datoriei publice externe locale	81.01.05	5.500,000		1.000,000	2.000,000	934,000	1.566,000	10.533,000	13.638,000	13.638,000
7	Rambursari de credite interne	81.02	8.000,000		3.007,000	4.090,000	903,000		12.087,000	12.422,000	24.320,000
8	Rambursari de credite aferente datoriei publice interne locale	81.02.05	8.000,000		3.007,000	4.090,000	903,000		12.087,000	12.422,000	24.320,000
9	Secțiunea de dezvoltare	SD	13.120,500			11.470,960	481,600	1.167,940			
10	CHELTUIELI DE CAPITAL	70	13.120,500			11.470,960	481,600	1.167,940			
11	Active nefinanciare	71	13.120,500			11.470,960	481,600	1.167,940			
12	Active fixe (inclusiv reparatii capitale)	71.01	13.120,500			11.470,960	481,600	1.167,940			
13	Constructii	71.01.01	10.741,440			10.741,440		0,000			
14	Alte active fixe	71.01.30	2.379,060			729,520	481,600	1.167,940			


 DIRECTOR EXECUTIV,
CIOBLEA GEZAR GEORGE



**SECTORUL 4 AL MUNICIPIULUI BUCUREȘTI
PRIMAR**



APARATUL DE SPECIALITATE
**B-dul Metalurgiei nr. 12-18, Grand Arena, etaj 1 sector
4, București**
Tel. : +40-21-335.92.30 / Fax. : +40-21-337.07.90

DIRECȚIA ECONOMICĂ

Nr. P.6.1/ 8405 / 29.12.2018

12819 / 29 DEC. 2017

CĂTRE,

Trezoreria Statului Sector 4 - Venituri

Prin prezenta vă transmitem Hotărârea Consiliului Local nr. 372 / 28.12.2017 privind aprobarea Bugetului rectificat de venituri și cheltuieli al Consiliului Local al Sectorului 4 al Municipiului București, pe anul 2017.

PRIMAR,
BĂLUȚĂ DANIEL



Director Executiv,
CIOCLEA CEZAR GEORGE



Întocmit,
Alexandrina Tudor



APARATUL DE SPECIALITATE
**B-dul Metalurgiei nr. 12-18, Grand Arena, etaj 1 sector
4, București**
Tel. : +40-21-335.92.30 / Fax. : +40-21-337.07.90

DIRECȚIA ECONOMICĂ

Nr. P.6.1/

8406 / 29 12 2018

29 DEC. 2017

CĂTRE,


Trezoreria Statului Sector 4 - Cheltuieli

Prin prezenta vă transmitem Hotărârea Consiliului Local nr. 372 / 28.12.2017 privind aprobarea Bugetului rectificat de venituri și cheltuieli al Consiliului Local al Sectorului 4 al Municipiului București, pe anul 2017.

PRIMAR
BĂLUȚĂ DANIEL



Director Executiv,
CIOCLEA CEZAR GEORGE



Întocmit,
Alexandrina Tudor



**HOTĂRÂRE**

privind rectificarea bugetului local al Sectorului 4 al Municipiului București pentru anul 2017

Consiliul Local al Sectorului 4,**Având în vedere :**

- Expunerea de motive a primarului Sectorului 4 al Municipiului București ;
- Raportul de specialitate privind rectificarea bugetului de venituri și cheltuieli al Consiliului Local al Sectorului 4 nr. P.6.2/ 8086 /19.12.2017 al Direcției Economice;

Luând în considerare prevederile :

- art.8, litera a) art.19 alin.(1) litera a), art.20 alin .(1) litera a), art.26, art.39 alin.(3), (4), (5), (6) și (8) art.45, art.46 din Legea nr.273/2006 privind finanțele publice locale modificată și completată;

În temeiul art. 45, alin. 2, lit. a), coroborat cu art. 81 alin. (2) lit. d) și art. 115 alin.(1) lit. b) din Legea nr. 215/2001 privind administrația publică locală, republicată, cu modificările și completările ulterioare:

HOTĂRĂȘTE :

Art. 1. Se aprobă rectificarea bugetului Sectorului 4 al Municipiului București pe anul 2017 atât la partea de venituri cât și la partea de cheltuieli astfel :

- Bugetul local de venituri și cheltuieli în sumă **de 711 950 mii lei**, conform anexei nr. 1;

Art. 2 . Se aprobă formularul 11/1 după cum urmează :

- Formularul 11/1 – **Anexa nr. 1.1** – Bugetul local detaliat la venituri pe capitole, subcapitole și paragrafe pe anul 2017 și estimări pentru anii 2018-2020;

Art. 3. Se aprobă rectificarea bugetului local al Sectorului 4 al Municipiului București, atât la partea de venituri, cât și la partea de cheltuieli, conform anexelor care fac parte integrantă din prezenta hotărâre:



- **Anexa 2 - capitol bugetar 49.02** - Bugetul Local al Sectorului 4 al Municipiului Bucuresti,
in valoare de 711 950 mii lei:

- | | |
|--|--|
| - Anexa 2.1 - capitol bugetar 51.02 | - Autorități publice și Acțiuni externe |
| - Anexa 2.1.1 - cap.51.02.01.03 P | - Primăria sector 4 |
|
 | |
| - Anexa 2.2 - capitol bugetar 65.02 | - Învățământ total |
| - Anexa 2.2.1 - cap.65.02.03.01 | - învățământ preșcolar |
| - Anexa 2.2.2 - cap.65.02.03.01 PS4 | - învățământ preșcolar PS4 |
| - Anexa 2.2.3 - cap.65.02.03.01 US | - învățământ preșcolar US |
| - Anexa 2.2.4 - cap.65.02.03.02 | - învățământ primar |
| - Anexa 2.2.5 - cap.65.02.03.02 PS4 | - învățământ primar PS4 |
| - Anexa 2.2.6 - cap.65.02.03.02 US | - învățământ primar US |
| - Anexa 2.2.7 - cap.65.02.04.01 | - învățământ secundar inferior |
| - Anexa 2.2.8 - cap.65.02.04.01 PS4 | - învățământ secundar inferior PS4 |
| - Anexa 2.2.9 - cap.65.02.04.01 US | - învățământ secundar inferior US |
| - Anexa 2.2.10 - cap.65.02.04.02 | - învățământ secundar superior |
| - Anexa 2.2.11 cap.65.02.04.02 PS4 | - învățământ secundar superior PS4 |
| - Anexa 2.2.12 - cap.65.02.04.02 US | - învățământ secundar superior US |
| - Anexa 2.2.13 - cap.65.02.07.04 | - învățământ special |
| - Anexa 2.2.14 - cap.65.02.07.04 PS4 | - învățământ special PS4 |
| - Anexa 2.2.15 - cap.65.02.07.04 US | - învățământ special US |
| - Anexa 2.3 - capitol bugetar 67.02 | - Cultură recreere și religie |
| - Anexa 2.3.1 - cap.67.02.05.03 P | - Întreținere grădini publice, parcuri, zone |

Art. 4. Se aprobă Listele de investiții aferente bugetului propriu al Primăriei Sectorului 4, precum și pentru unitățile aflate în subordinea Consiliului Local sector 4, conform anexelor care fac parte integrantă din prezenta hotărâre:

- anexa nr. 3. „Lista de investiții a Primăriei Sectorului 4”;

Art. 5. Se aprobă Lista obiectivelor de investiții multianuale aferente Primăriei Sectorului 4, conform anexei care face parte integrantă din prezenta hotărâre:

- anexa nr. 4. „Lista obiectivelor de acțiuni multianuale a Primăriei Sectorului 4”;



Art. 6. Prezenta hotărâre va fi dusă la îndeplinire de Ordonatorul Principal de Credite prin Direcția Economică din Aparatul de Specialitate al Primarului Sectorului 4, precum și de către instituțiile publice din subordinea Consiliului Local Sector 4, prin ordonatorii secundari de credite, conform competențelor și comunicate de Serviciul Tehnic Consiliului Local.

Această hotărâre a fost adoptată în ședința extraordinară a Consiliului Local al sectorului 4 din data de 28.12.2017.



Contrasemnează
p.Secretarul Sectorului 4

Diana Anca ARTENE



Nr. 372 /28.12.2017

**BUGETUL LOCAL DETALIAT LA VENITURI PE CAPITOLE ȘI SUBCAPITOLE
PE ANUL 2017 ȘI ESTIMĂRI PENTRU ANII 2018 - 2020**

- mii lei -

DENUMIREA INDICATORILOR	Cod indicator	Buget 2017					Estimari		
		PREVEDERI ANUALE	PREVEDERI TRIMESTRIALE				2018	2019	2020
		TOTAL	Trim I	Trim II	Trim III	Trim IV			
TOTAL VENITURI (cod00.02+00.15+00.16+00.17+45.02)	00.01	711 950.00	229 964.89	163 602.90	163 293.23	155 088.98	606 432.12	617 078.77	626 665.73
VENITURI PROPRII (00.02-11.02-37.02+00.15+00.16)	48.02	438 937.48	169 954.46	94 854.90	95 682.60	78 445.52	396 390.12	407 036.77	416 623.73
I. VENITURI CURENTE (cod 00.03+00.12)	00.02	624 149.55	175 782.98	147 363.08	154 543.10	146 460.39	606 427.42	617 073.97	626 660.84
A. VENITURI FISCALE (cod 00.04+00.09+00.10+00.11)	00.03	583 228.19	166 990.87	134 992.48	145 698.59	135 546.25	564 564.86	574 290.43	583 021.65
A1. IMPOZIT PE VENIT, PROFIT SI CASTIGURI DIN CAPITAL (cod 00.05+00.06+00.07)	00.04	216 375.49	50 657.75	55 240.18	55 238.55	55 239.01	217 727.59	224 443.69	230 378.79
A1.1. IMPOZIT PE VENIT, PROFIT SI CASTIGURI DIN CAPITAL DE LA PERSOANE JURIDICE (cod 01.02)	00.05	0.00	0.00	0.00	0.00	0.00	0.00	0.00	0.00
Impozit pe profit (cod 01.02.01)	01.02	0.00	0.00	0.00	0.00	0.00	0.00	0.00	0.00
Impozit pe profit de la agenți economici ¹⁾	01.02.01	0.00	0.00	0.00	0.00	0.00	0.00	0.00	0.00
A1.2. IMPOZIT PE VENIT, PROFIT, SI CASTIGURI DIN CAPITAL DE LA PERSOANE FIZICE (cod 03.02+04.02)	00.06	216 375.49	50 657.75	55 240.18	55 238.55	55 239.01	217 727.59	224 443.69	230 378.79
Impozit pe venit (cod 03.02.17+03.02.18)	03.02	4.49	0.75	2.18	0.55	1.01	4.59	4.69	4.79
Impozit pe onorariul avocaților și notarilor publici	03.02.17	4.49	0.75	2.18	0.55	1.01	4.59	4.69	4.79
Impozitul pe veniturile din transferul proprietăților imobiliare din patrimoniul personal	03.02.18	0.00	0.00	0.00	0.00	0.00	0.00	0.00	0.00
Cote și sume defalcate din impozitul pe venit (cod 04.02.01)	04.02	216 371.00	50 657.00	55 238.00	55 238.00	55 238.00	217 723.00	224 439.00	230 374.00
Cote defalcate din impozitul pe venit	04.02.01	131 656.00	32 914.00	32 914.00	32 914.00	32 914.00	135 815.00	139 959.00	143 372.00
Sume alocate din cotele defalcate din impozitul pe venit pentru echilibrarea bugetelor locale	04.02.04	84 715.00	17 743.00	22 324.00	22 324.00	22 324.00	81 908.00	84 480.00	87 002.00
A1.3. ALTE IMPOZITE PE VENIT, PROFIT SI CASTIGURI DIN CAPITAL (cod 05.02)	00.07	0.00	0.00	0.00	0.00	0.00	0.00	0.00	0.00
Alte impozite pe venit, profit și castiguri din capital (cod 05.02.50)	05.02	0.00	0.00	0.00	0.00	0.00	0.00	0.00	0.00
Alte impozite pe venit, profit și castiguri din capital	05.02.50	0.00	0.00	0.00	0.00	0.00	0.00	0.00	0.00
A3. IMPOZITE SI TAXE PE PROPRIETATE (cod 07.02)	00.09	99 713.02	45 070.04	20 439.21	25 810.57	8 393.20	102 006.43	104 250.56	106 335.58

INDICATORILOR	Cod indicator	Buget 2017					Estimari		
		PREVEDERI ANUALE	PREVEDERI TRIMESTRIALE				2018	2019	2020
		TOTAL	Trim I	Trim II	Trim III	Trim IV			
Impozite si taxe pe proprietate (cod 07.02.01+07.02.02+07.02.03+07.02.50)	07.02	99 713.02	45 070.04	20 439.21	25 810.57	8 393.20	102 006.43	104 250.56	106 335.58
Impozit si taxa pe cladiri (cod 07.02.01.01+07.02.01.02)	07.02.01	83 522.36	38 918.76	16 779.84	21 610.99	6 212.77	85 443.38	87 323.13	89 069.59
Impozit pe cladiri de la persoane fizice *)	07.02.01.01	21 707.21	14 806.74	2 822.55	2 550.82	1 527.10	22 206.48	22 695.02	23 148.92
Impozit si taxa pe cladiri de la persoane juridice *)	07.02.01.02	61 815.15	24 112.02	13 957.29	19 060.17	4 685.67	63 236.90	64 628.11	65 920.67
Impozit si taxa pe teren (cod 07.02.02.01+07.02.02.02+07.02.02.03)	07.02.02	9 285.76	4 191.10	2 117.71	2 245.13	731.82	9 499.34	9 708.32	9 902.49
Impozit pe terenuri de la persoane fizice *)	07.02.02.01	4 222.87	2 868.49	583.73	497.27	273.38	4 320.00	4 415.04	4 503.34
Impozit si taxa pe teren de la persoane juridice *)	07.02.02.02	5 062.66	1 322.51	1 533.85	1 747.86	458.44	5 179.10	5 293.04	5 398.90
Impozitul pe terenul din extravilan *) + Restante din anii anteriori din impozitul pe teren agricol	07.02.02.03	0.23	0.10	0.13	0.00	0.00	0.24	0.24	0.25
Taxe judiciare de timbru si alte taxe de timbru	07.02.03	6 304.77	1 811.59	1 434.37	1 690.22	1 368.59	6 449.78	6 591.67	6 723.51
Alte impozite si taxe pe proprietate	07.02.50	600.13	148.59	107.29	264.23	80.02	613.93	627.44	639.99
A4. IMPOZITE SI TAXE PE BUNURI SI SERVICII (cod 11.02+12.02+15.02+16.02)	00.10	261 565.88	68 163.86	58 245.87	63 650.07	71 506.08	239 128.84	239 768.74	240 363.29
Sume defalcate din TVA (cod 11.02.01+11.02.02+11.02.06)	11.02	233 133.00	53 746.93	52 510.50	58 860.50	68 015.07	210 042.00	210 042.00	210 042.00
Sume defalcate din taxa pe valoarea adăugată pentru finanțarea cheltuielilor descentralizate la nivelul județelor	11.02.01	0.00	0.00	0.00	0.00	0.00	0.00	0.00	0.00
Sume defalcate din taxa pe valoarea adăugată pentru finanțarea cheltuielilor descentralizate la nivelul comunelor, orașelor, municipiilor, sectoarelor si Municipiului București	11.02.02	231 306.00	53 282.22	52 053.75	58 403.75	67 566.28	208 215.00	208 215.00	208 215.00
Sume defalcate din taxa pe valoarea adăugată pentru finanțarea cheltuielilor învățământului particular sau confesional acreditat	11.02.09	1 827.00	464.71	456.75	456.75	448.79	1 827.00	1 827.00	1 827.00
Alte impozite si taxe generale pe bunuri si servicii (cod 12.02)	12.02	0.00	0.00	0.00	0.00	0.00	0.00	0.00	0.00
Taxe hoteliere	12.02.07	0.00	0.00	0.00	0.00	0.00	0.00	0.00	0.00
Taxe pe servicii specifice (cod 15.02.01+15.02.50)	15.02	489.27	126.85	103.59	116.56	142.27	500.52	511.53	521.77
Impozit pe spectacole	15.02.01	489.27	126.85	103.59	116.56	142.27	500.52	511.53	521.77
Alte taxe pe servicii specifice	15.02.50	0.00	0.00	0.00	0.00	0.00	0.00	0.00	0.00
Taxe pe utilizarea bunurilor, autorizarea utilizării bunurilor sau pe desfasurarea de activitati (cod 16.02.02+16.02.03+16.02.50)	16.02	27 943.61	14 290.08	5 631.78	4 673.01	3 348.74	28 586.32	29 215.21	29 799.52
Impozit pe mijloacele de transport (cod 16.02.02.01+16.02.02.02)	16.02.02	20 804.23	11 095.92	3 447.28	3 613.98	2 647.05	21 282.73	21 750.95	22 185.97
Impozit pe mijloacele de transport detinute de persoane	16.02.02.01	12 770.37	7 733.36	1 867.98	1 656.85	1 512.18	13 064.09	13 351.50	13 618.53
Impozit pe mijloacele de transport detinute de persoane	16.02.02.02	8 033.86	3 362.56	1 579.30	1 957.13	1 134.87	8 218.64	8 399.45	8 567.44
Taxe si tarife pentru eliberarea de licente si autorizatii de functi	16.02.03	7 128.62	3 192.46	2 180.10	1 054.57	701.49	7 292.58	7 453.01	7 602.08
Alte taxe pe utilizarea bunurilor, autorizarea utilizării bunurilor sau pe desfasurare de activitati	16.02.50	10.76	1.70	4.40	4.46	0.20	11.01	11.25	11.47

INDICATORILOR	Cod indicator	Buget 2017					Estimari		
		PREVEDERI ANUALE	PREVEDERI TRIMESTRIALE				2018	2019	2020
		TOTAL	Trim I	Trim II	Trim III	Trim IV			
A6. ALTE IMPOZITE SI TAXE FISCALE (cod 18.02)	00.11	5 573.80	3 099.22	1 067.22	999.40	407.96	5 702.00	5 827.44	5 943.99
Alte impozite si taxe fiscale (cod 18.02.50)	18.02	5 573.80	3 099.22	1 067.22	999.40	407.96	5 702.00	5 827.44	5 943.99
Alte impozite si taxe	18.02.50	5 573.80	3 099.22	1 067.22	999.40	407.96	5 702.00	5 827.44	5 943.99
C. VENITURI NEFISCALE (cod 00.13+00.14)	00.12	40 921.36	8 792.11	12 370.60	8 844.51	10 914.14	41 862.56	42 783.54	43 639.19
C1. VENITURI DIN PROPRIETATE (cod 30.02+31.02)	00.13	2 436.65	1 752.92	194.99	35.34	453.40	2 492.70	2 547.53	2 598.48
Venituri din proprietate (cod 30.02.01+30.02.05+30.02.08+30.02.08.02+30.02.08.03+30.02.08.03+30.02.50)	30.02	872.44	188.71	194.99	35.34	453.40	892.51	912.14	930.38
Varsaminte din profitul net al regiilor autonome	30.02.01	0.00	0.00	0.00	0.00	0.00	0.00	0.00	0.00
Venituri din concesiuni si inchirieri (cod 30.02.05.30)	30.02.05	872.44	188.71	194.99	35.34	453.40	892.51	912.14	930.38
Alte venituri din concesiuni si inchirieri de catre institutiile publice	30.02.05.30	872.44	188.71	194.99	35.34	453.40	892.51	912.14	930.38
Venituri din dividende (cod 30.02.08.02+ 30.02.08.03)	30.02.08	0.00	0.00	0.00	0.00	0.00	0.00	0.00	0.00
Venituri din dividende de la alti platitori*)	30.02.08.02	0.00	0.00	0.00	0.00	0.00	0.00	0.00	0.00
Dividende de la societățile și companiile naționale și societățile cu capital majoritar de stat*)	30.02.08.03	0.00	0.00	0.00	0.00	0.00	0.00	0.00	0.00
Alte venituri din proprietate	30.02.50	0.00	0.00	0.00	0.00	0.00	0.00	0.00	0.00
Venituri din dobanzi (cod 31.02.03)	31.02	1 564.21	1 564.21	0.00	0.00	0.00	1 600.19	1 635.39	1 668.10
Alte venituri din dobanzi	31.02.03	1 564.21	1 564.21	0.00	0.00	0.00	1 600.19	1 635.39	1 668.10
C2. VANZARI DE BUNURI SI SERVICII (cod 33.02+34.02+35.02+36.02+37.02)	00.14	38 484.71	7 039.19	12 175.61	8 809.17	10 460.74	39 369.86	40 236.01	41 040.71
Venituri din prestari de servicii si alte activitati (cod 33.02.08+33.02.10+33.02.12+33.02.24+33.02.27+33.02.28+33.02.50)	33.02	2 141.06	517.01	683.99	508.11	431.95	2 190.30	2 238.50	2 283.26
Venituri din prestari de servicii	33.02.08	623.51	114.10	238.94	213.52	56.95	637.85	651.88	664.92
Contributia parintilor sau sustinatorilor legali pentru intretinerea copiilor in crese	33.02.10	1 507.84	394.97	444.37	293.52	374.98	1 542.52	1 576.46	1 607.98
Contributia persoanelor beneficiare ale cantinelor de ajutor social	33.02.12	0.00	0.00	0.00	0.00	0.00	0.00	0.00	0.00
Taxe din activitati cadastrale si agricultura	33.02.24	0.00	0.00	0.00	0.00	0.00	0.00	0.00	0.00
Contribuția lunară a părinților pentru întreținerea copiilor în unitățile de protecție socială	33.02.27	0.00	0.00	0.00	0.00	0.00	0.00	0.00	0.00
Venituri din recuperarea cheltuielilor de judecata, imputatii si dobanzi	33.02.28	1.90	0.13	0.68	1.07	0.02	1.94	1.99	2.03
Alte venituri din prestari de servicii si alte activitati	33.02.50	7.81	7.81	0.00	0.00	0.00	7.99	8.17	8.33
Venituri din taxe administrative, eliberari permise (cod 34.02.02+34.02.50)	34.02	1 668.66	386.32	449.52	454.31	378.51	1 707.04	1 744.59	1 779.49
Taxe extrajudiciare de timbru	34.02.02	1 668.66	386.32	449.52	454.31	378.51	1 707.04	1 744.59	1 779.49
Alte venituri din taxe administrative, eliberari permise	34.02.50	0.00	0.00	0.00	0.00	0.00	0.00	0.00	0.00
Amenzi, penalitati si confiscari (cod 35.02.01 la 35.02.03+35.02.05)	35.02	14 520.79	2 606.82	3 523.26	3 333.19	5 057.52	14 854.77	15 181.58	15 485.20

INDICATORILOR	Cod indicator	Buget 2017					Estimari		
		PREVEDERI ANUALE	PREVEDERI TRIMESTRIALE				2018	2019	2020
		TOTAL	Trim I	Trim II	Trim III	Trim IV			
Venituri din amenzi si alte sanctiuni aplicate potrivit dispozitiilor legale (cod 35.02.01.02)	35.02.01	14 520.42	2 606.45	3 523.26	3 333.19	5 057.52	14 854.39	15 181.19	15 484.81
Venituri din amenzi și alte sancțiuni aplicate de către alte instituții de specialitate	35.02.01.02	14 520.42	2 606.45	3 523.26	3 333.19	5 057.52	14 854.39	15 181.19	15 484.81
Penalități pentru nedepunerea sau depunerea cu întârziere a declarației de impozite și taxe	35.02.02	0.00	0.00	0.00	0.00	0.00	0.00	0.00	0.00
Incasari din valorificarea bunurilor confiscate, abandonate si alte sume constatate odata cu confiscarea potrivit legii	35.02.03	0.02	0.02	0.00	0.00	0.00	0.02	0.02	0.02
Alte amenzi, penalitati si confiscari	35.02.50	0.35	0.35	0.00	0.00	0.00	0.36	0.37	0.37
Diverse venituri (cod36.02.01+36.02.05+36.02.06+36.02.07+36.02.11+36.02.14+36.02.22+36.02.23+36.02.50)	36.02	20 154.20	3 529.04	7 518.84	4 513.56	4 592.76	20 617.75	21 071.34	21 492.76
Venituri din aplicarea prescriptiei extinctive	36.02.01	19.72	8.05	6.61	3.17	1.89	20.17	20.62	21.03
Varsaminte din veniturile si/sau disponibilitatile institutiilor publ	36.02.05	0.00	0.00	0.00	0.00	0.00	0.00	0.00	0.00
Taxe speciale	36.02.06	20 000.00	3 500.00	7 500.00	4 500.00	4 500.00	20 460.00	20 910.12	21 328.32
Varsaminte din amortizarea mijloacelor fixe	36.02.07	0.00	0.00	0.00	0.00	0.00	0.00	0.00	0.00
Venituri din ajutoare de stat recuperate	36.02.11	0.00	0.00	0.00	0.00	0.00	0.00	0.00	0.00
Venituri din recuperarea cheltuielilor efectuate în cursul procesului de executare silită	36.02.14	42.01	18.00	7.00	8.07	8.94	42.98	43.92	44.80
Venituri din restituirea sumelor alocate pentru reducerea riscului seismic	36.02.22	0.00	0.00	0.00	0.00	0.00	0.00	0.00	0.00
Taxa de reabilitare termică	36.02.23	0.00	0.00	0.00	0.00	0.00	0.00	0.00	0.00
Sume provenite din finantarea bugetara a anilor precedenti aferente sectiunii de functionare	36.02.32.03	0.00	0.00	0.00	0.00	0.00	0.00	0.00	0.00
Alte venituri	36.02.50	92.47	2.99	5.23	2.32	81.93	94.60	96.68	98.61
Transferuri voluntare, altele decat subventiile (cod 37.02.01+37.02.03+37.02.04+37.02.05+37.02.50)	37.02	0.00	0.00	0.00	0.00	0.00	0.00	0.00	0.00
Donatii si sponsorizari	37.02.01	0.00	0.00	0.00	0.00	0.00	0.00	0.00	0.00
Vărsăminte din secțiunea de funcționare pentru finanțarea secțiunii de dezvoltare a bugetului local (cu semnul minus)	37.02.03	-20 000.00	0.00	-20 000.00	0.00	0.00	0.00	0.00	0.00
Vărsăminte din secțiunea de funcționare	37.02.04	20 000.00	0.00	20 000.00	0.00	0.00	0.00	0.00	0.00
Sume primite din Fondul de Solidaritate al Uniunii Europene	37.02.05	0.00	0.00	0.00	0.00	0.00	0.00	0.00	0.00
Alte transferuri voluntare	37.02.50	0.00	0.00	0.00	0.00	0.00	0.00	0.00	0.00
II. VENITURI DIN CAPITAL (cod 39.02)	00.15	4.59	2.07	2.32	0.00	0.20	4.70	4.80	4.89
Venituri din valorificarea unor bunuri (cod39.02.01+39.02.03+39.02.04+39.02.07+39.02.10)	39.02	4.59	2.07	2.32	0.00	0.20	4.70	4.80	4.89

INDICATORILOR	Cod indicator	Buget 2017					Estimari		
		PREVEDERI ANUALE	PREVEDERI TRIMESTRIALE				2018	2019	2020
		TOTAL	Trim I	Trim II	Trim III	Trim IV			
Venituri din valorificarea unor bunuri ale institutiilor publice	39.02.01	4.59	2.07	2.32	0.00	0.20	4.70	4.80	4.89
Venituri din vanzarea locuintelor construite din fondurile statului	39.02.03	0.00	0.00	0.00	0.00	0.00	0.00	0.00	0.00
Venituri din privatizare	39.02.04	0.00	0.00	0.00	0.00	0.00	0.00	0.00	0.00
Venituri din vanzarea unor bunuri apartinand domeniului privat al statului sau al unitatilor administrativ-teritoriale	39.02.07	0.00	0.00	0.00	0.00	0.00	0.00	0.00	0.00
Depozite speciale pentru constructii de locuinte	39.02.10	0.00	0.00	0.00	0.00	0.00	0.00	0.00	0.00
III. OPERAȚIUNI FINANCIARE (cod 40.02+41.02)	00.16	47 916.34	47 916.34	0.00	0.00	0.00	0.00	0.00	0.00
Încasări din rambursarea împrumuturilor acordate (cod 40.02.06+40.02.07+40.02.10+40.02.11+40.02.13+40.02.14+40.02.16+40.02.50)	40.02	47 916.34	47 916.34	0.00	0.00	0.00	0.00	0.00	0.00
Încasări din rambursarea împrumuturilor pentru înființarea unor instituții și servicii publice de interes local sau a unor activități finanțate integral din venituri proprii	40.02.06	0.00	0.00	0.00	0.00	0.00	0.00	0.00	0.00
Încasări din rambursarea microcreditelor de la persoane fizice	40.02.07	0.00	0.00	0.00	0.00	0.00	0.00	0.00	0.00
Împrumuturi temporare din trezoreria statului **)	40.02.10	0.00	0.00	0.00	0.00	0.00	0.00	0.00	0.00
Sume din excedentul anului precedent pentru acoperirea golurilor temporare de casă ale secțiunii de funcționare**)	40.02.11	0.00	0.00	0.00	0.00	0.00	0.00	0.00	0.00
Sume din excedentul anului precedent pentru acoperirea golurilor temporare de casă ale secțiunii de dezvoltare**)	40.02.13	0.00	0.00	0.00	0.00	0.00	0.00	0.00	0.00
Sume din excedentul bugetului local utilizate pentru finanțarea cheltuielilor secțiunii de dezvoltare**)	40.02.14	47 916.34	47 916.34	0.00	0.00	0.00	0.00	0.00	0.00
Sume primite în cadrul mecanismului decontării cererilor de plată*)	40.02.16	0.00	0.00	0.00	0.00	0.00	0.00	0.00	0.00
Încasări din rambursarea altor împrumuturi acordate	40.02.50	0.00	0.00	0.00	0.00	0.00	0.00	0.00	0.00
Alte operațiuni financiare (cod 41.02.05)	41.02	0.00	0.00	0.00	0.00	0.00	0.00	0.00	0.00
IV. SUBVENȚII (cod 00.18)	00.17	39 879.52	6 263.50	16 237.50	8 750.13	8 628.39	0.00	0.00	0.00
SUBVENȚII DE LA ALTE NIVELE ALE ADMINISTRATIEI PUBLICE (cod 42.02+43.02)	00.18	39 879.52	6 263.50	16 237.50	8 750.13	8 628.39	0.00	0.00	0.00
Subvenții de la bugetul de stat (cod 42.02.01+42.02.05+42.02.10+42.02.12 la 42.02.21+42.02.28+42.02.29+42.02.32 la 42.02.36+42.02.40 la 42.02.42+42.02.44 la 42.02.46+42.02.51+42.02.52+42.02.54+42.02.55+42.02.62+42.02.63+42.02.64+42.02.65+42.02.66+42.02.67+42.02.68+42.02.69+42.02.70+42.02.71+42.02.72+42.02.73+42.02.74+42.02.75+42.02.76+42.02.77+42.02.78+42.02.79+42.02.80+42.02.81+42.02.82+42.02.83+42.02.84+42.02.85+42.02.86+42.02.87+42.02.88+42.02.89+42.02.90+42.02.91+42.02.92+42.02.93+42.02.94+42.02.95+42.02.96+42.02.97+42.02.98+42.02.99+42.02.00)	42.02	39 879.52	6 263.50	16 237.50	8 750.13	8 628.39	0.00	0.00	0.00
Finanțarea drepturilor acordate persoanelor cu handicap	42.02.21	26 364.00	5 928.50	5 928.50	5 928.50	8 578.50	0.00	0.00	0.00
Subvenții pentru acordarea ajutorului pentru încălzirea locuinței cu lemne, cărbuni, combustibili petrolieri	42.02.34	6.89	5.00	1.00	0.00	0.89	0.00	0.00	0.00

INDICATORILOR	Cod indicator	Buget 2017					Estimari		
		PREVEDERI ANUALE	PREVEDERI TRIMESTRIALE				2018	2019	2020
		TOTAL	Trim I	Trim II	Trim III	Trim IV			
Subvenții din bugetul de stat pentru finanțarea unităților de asistență medico-sociale	42.02.35	924.00	308.00	308.00	308.00	0.00	0.00	0.00	0.00
Subvenții pentru acordarea trusoului pentru nou-născuți - restante din anii precedenți	42.02.36	0.00	0.00	0.00	0.00	0.00	0.00	0.00	0.00
Subvenții de la bugetul de stat către bugetele locale pentru realizarea obiectivelor de investiții în turism	42.02.40	0.00	0.00	0.00	0.00	0.00	0.00	0.00	0.00
Subvenții din bugetul de stat pentru finanțarea sănătății	42.02.41	71.00	22.00	0.00	0.00	49.00	0.00	0.00	0.00
Finanțarea Programului Național de Dezvoltare Locală	42.02.65	12 513.63	0.00	10 000.00	2 513.63	0.00	0.00	0.00	0.00
Subvenții din bugetul de stat alocate conform contractelor încheiate cu direcțiile de sănătate publică	42.02.66	0.00	0.00	0.00	0.00	0.00	0.00	0.00	0.00
Subvenții din sume obținute în urma scoaterii la licitație a certificatelor de emisii de gaze cu efect de seră pentru finanțarea proiectelor de investiții	42.02.67	0.00	0.00	0.00	0.00	0.00	0.00	0.00	0.00
Subvenții de la alte administrații (cod 43.02.01+43.02.04+43.02.07+43.02.08+43.02.20+43.02.21+43.02.23+43.02.24)	43.02	0.00	0.00	0.00	0.00	0.00	0.00	0.00	0.00
Sume primite de la bugetul județului pentru plata drepturilor de care beneficiază copiii cu cerințe educaționale speciale integrați în învățământul de masă	43.02.30	0.00	0.00	0.00	0.00	0.00			
Sume primite de la UE/alti donatori în contul plăților efectuate și prefinanțări (cod 45.02.01 la 45.02.05 +45.02.07+45.02.08+45.02.15 la 45.02.21)	45.02	0.00	0.00	0.00	0.00	0.00	0.00	0.00	0.00
Fondul European de Dezvoltare Regională (cod 45.02.01.01+45.02.01.02+45.02.01.03) *)	45.02.01	0.00	0.00	0.00	0.00	0.00	0.00	0.00	0.00
Sume primite în contul plăților efectuate în anii anteriori	45.02.01.02	0.00	0.00	0.00	0.00	0.00	X	X	X
Fondul Social European (cod 45.02.02.01+45.02.02.02+45.02.02.03) *)	45.02.02	0.00	0.00	0.00	0.00	0.00	0.00	0.00	0.00
Prefinanțare	45.02.02.03	0.00	0.00	0.00	0.00	0.00	X	X	X
VENITURILE SECȚIUNII DE FUNCȚIONARE (cod 00.02+00.16+00.17) - TOTAL	00.01 SF	631 515.44	182 046.48	133 600.58	160 779.60	155 088.78	606 427.42	617 073.97	626 660.84
VENITURI PROPRII (00.02-11.02-37.02+00.16)	48.02	391 016.55	122 036.05	94 852.58	95 682.60	78 445.32	396 385.42	407 031.97	416 618.84
I. VENITURI CURENTE (cod 00.03+00.12)	00.02	604 149.55	175 782.98	127 363.08	154 543.10	146 460.39	606 427.42	617 073.97	626 660.84
A. VENITURI FISCALE (cod 00.04+00.09+00.10+00.11)	00.03	583 228.19	166 990.87	134 992.48	145 698.59	135 546.25	564 564.86	574 290.43	583 021.65
A1. IMPOZIT PE VENIT, PROFIT SI CASTIGURI DIN CAPITAL (cod 00.05+00.06+00.07)	00.04	216 375.49	50 657.75	55 240.18	55 238.55	55 239.01	217 727.59	224 443.69	230 378.79
A1.1. IMPOZIT PE VENIT, PROFIT SI CASTIGURI DIN CAPITAL DE LA PERSOANE JURIDICE (cod 01.02)	00.05	0.00	0.00	0.00	0.00	0.00	0.00	0.00	0.00
Impozit pe profit (cod 01.02.01)	01.02	0.00	0.00	0.00	0.00	0.00	0.00	0.00	0.00

INDICATORILOR	Cod indicator	Buget 2017					Estimari		
		PREVEDERI ANUALE	PREVEDERI TRIMESTRIALE				2018	2019	2020
		TOTAL	Trim I	Trim II	Trim III	Trim IV			
Impozit pe profit de la agenți economici *)	01.02.01	0.00							
A1.2. IMPOZIT PE VENIT, PROFIT, SI CASTIGURI DIN CAPITAL DE LA PERSOANE FIZICE (cod 03.02+04.02)	00.06	216 375.49	50 657.75	55 240.18	55 238.55	55 239.01	217 727.59	224 443.69	230 378.79
Impozit pe venit (cod 03.02.17+03.02.18)	03.02	4.49	0.75	2.18	0.55	1.01	4.59	4.69	4.79
Impozit pe onorariul avocaților și notarilor publici	03.02.17	4.49	0.75	2.18	0.55	1.01	4.59	4.69	4.79
Impozitul pe veniturile din transferul proprietatilor imobiliare din patrimoniul personal	03.02.18	0.00							
Cote si sume defalcate din impozitul pe venit (cod 04.02.01)	04.02	216 371.00	50 657.00	55 238.00	55 238.00	55 238.00	217 723.00	224 439.00	230 374.00
Cote defalcate din impozitul pe venit	04.02.01	131 656.00	32 914.00	32 914.00	32 914.00	32 914.00	135 815.00	139 959.00	143 372.00
Sume alocate din cotele defalcate din impozitul pe venit pentru echilibrarea bugetelor locale	04.02.04	84 715.00	17 743.00	22 324.00	22 324.00	22 324.00	81 908.00	84 480.00	87 002.00
A1.3. ALTE IMPOZITE PE VENIT, PROFIT SI CASTIGURI DIN CAPITAL (cod 05.02)	00.07	0.00	0.00	0.00	0.00	0.00	0.00	0.00	0.00
Alte impozite pe venit, profit si castiguri din capital (cod 05.02.50)	05.02	0.00	0.00	0.00	0.00	0.00	0.00	0.00	0.00
Alte impozite pe venit, profit si castiguri din capital	05.02.50	0.00							
A3. IMPOZITE SI TAXE PE PROPRIETATE (cod 07.02)	00.09	99 713.02	45 070.04	20 439.21	25 810.57	8 393.20	102 006.43	104 250.56	106 335.58
Impozite si taxe pe proprietate (cod 07.02.01+07.02.02+07.02.03+07.02.50)	07.02	99 713.02	45 070.04	20 439.21	25 810.57	8 393.20	102 006.43	104 250.56	106 335.58
Impozit si taxa pe cladiri (cod 07.02.01.01+07.02.01.02)	07.02.01	83 522.36	38 918.76	16 779.84	21 610.99	6 212.77	85 443.38	87 323.13	89 069.59
Impozit pe cladiri de la persoane fizice *)	07.02.01.01	21 707.21	14 806.74	2 822.55	2 550.82	1 527.10	22 206.48	22 695.02	23 148.92
Impozit si taxa pe cladiri de la persoane juridice *)	07.02.01.02	61 815.15	24 112.02	13 957.29	19 060.17	4 685.67	63 236.90	64 628.11	65 920.67
Impozit si taxa pe teren (cod 07.02.02.01+07.02.02.02+07.02.02.03)	07.02.02	9 285.76	4 191.10	2 117.71	2 245.13	731.82	9 499.34	9 708.32	9 902.49
Impozit pe terenuri de la persoane fizice *)	07.02.02.01	4 222.87	2 868.49	583.73	497.27	273.38	4 320.00	4 415.04	4 503.34
Impozit si taxa pe teren de la persoane juridice *)	07.02.02.02	5 062.66	1 322.51	1 533.85	1 747.86	458.44	5 179.10	5 293.04	5 398.90
Impozitul pe terenul din extravilan *) + Restante din anii anteriori din impozitul pe teren agricol	07.02.02.03	0.23	0.10	0.13			0.24	0.24	0.25
Taxe judiciare de timbru si alte taxe de timbru	07.02.03	6 304.77	1 811.59	1 434.37	1 690.22	1 368.59	6 449.78	6 591.67	6 723.51
Alte impozite si taxe pe proprietate	07.02.50	600.13	148.59	107.29	264.23	80.02	613.93	627.44	639.99
A4. IMPOZITE SI TAXE PE BUNURI SI SERVICII (cod 11.02+12.02+15.02+16.02)	00.10	261 565.88	68 163.86	58 245.87	63 650.07	71 506.08	239 128.84	239 768.74	240 363.29
Sume defalcate din TVA (cod 11.02.01+11.02.02+11.02.06)	11.02	233 133.00	53 746.93	52 510.50	58 860.50	68 015.07	210 042.00	210 042.00	210 042.00
Sume defalcate din taxa pe valoarea adăugată pentru finanțarea cheltuielilor descentralizate la nivelul județelor	11.02.01	0.00							

INDICATORILOR	Cod indicator	Buget 2017					Estimari		
		PREVEDERI ANUALE	PREVEDERI TRIMESTRIALE				2018	2019	2020
		TOTAL	Trim I	Trim II	Trim III	Trim IV			
Sume defalcate din taxa pe valoarea adăugată pentru finanțarea cheltuielilor descentralizate la nivelul comunelor, orașelor, municipiilor, sectoarelor și Municipiului București	11.02.02	231 306.00	53 282.22	52 053.75	58 403.75	67 566.28	208 215.00	208 215.00	208 215.00
Sume defalcate din taxa pe valoarea adăugată pentru finanțarea cheltuielilor învățământului particular sau confesional acreditat	11.02.09	1 827.00	464.71	456.75	456.75	448.79	1 827.00	1 827.00	1 827.00
Alte impozite și taxe generale pe bunuri și servicii (cod 12.02)	12.02	0.00	0.00	0.00	0.00	0.00	0.00	0.00	0.00
Taxe hoteliere	12.02.07	0.00	0.00	0.00			0.00	0.00	0.00
Taxe pe servicii specifice (cod 15.02.01+15.02.50)	15.02	489.27	126.85	103.59	116.56	142.27	500.52	511.53	521.77
Impozit pe spectacole	15.02.01	489.27	126.85	103.59	116.56	142.27	500.52	511.53	521.77
Alte taxe pe servicii specifice	15.02.50	0.00							
Taxe pe utilizarea bunurilor, autorizarea utilizării bunurilor sau pe desfășurarea de activități (cod 16.02)	16.02	27 943.61	14 290.08	5 631.78	4 673.01	3 348.74	28 586.32	29 215.21	29 799.52
Impozit pe mijloacele de transport (cod 16.02.02.01+16.02.02.02)	16.02.02	20 804.23	11 095.92	3 447.28	3 613.98	2 647.05	21 282.73	21 750.95	22 185.97
Impozit pe mijloacele de transport deținute de persoane	16.02.02.01	12 770.37	7 733.36	1 867.98	1 656.85	1 512.18	13 064.09	13 351.50	13 618.53
Impozit pe mijloacele de transport deținute de persoane	16.02.02.02	8 033.86	3 362.56	1 579.30	1 957.13	1 134.87	8 218.64	8 399.45	8 567.44
Taxe și tarife pentru eliberarea de licențe și autorizații de funcționare	16.02.03	7 128.62	3 192.46	2 180.10	1 054.57	701.49	7 292.58	7 453.01	7 602.08
Alte taxe pe utilizarea bunurilor, autorizarea utilizării bunurilor sau pe desfășurare de activități	16.02.50	10.76	1.70	4.40	4.46	0.20	11.01	11.25	11.47
A6. ALTE IMPOZITE ȘI TAXE FISCALE (cod 18.02)	00.11	5 573.80	3 099.22	1 067.22	999.40	407.96	5 702.00	5 827.44	5 943.99
Alte impozite și taxe fiscale (cod 18.02.50)	18.02	5 573.80	3 099.22	1 067.22	999.40	407.96	5 702.00	5 827.44	5 943.99
Alte impozite și taxe	18.02.50	5 573.80	3 099.22	1 067.22	999.40	407.96	5 702.00	5 827.44	5 943.99
C. VENITURI NEFISCALE (cod 00.13+00.14)	00.12	20 921.36	8 792.11	-7 629.40	8 844.51	10 914.14	41 862.56	42 783.54	43 639.19
C1. VENITURI DIN PROPRIETATE (cod 30.02+31.02)	00.13	2 436.65	1 752.92	194.99	35.34	453.40	2 492.70	2 547.53	2 598.48
Venituri din proprietate (cod 30.02.01+30.02.05+30.02.08+30.02.09)	30.02	872.44	188.71	194.99	35.34	453.40	892.51	912.14	930.38
Varsaminte din profitul net al regiilor autonome	30.02.01	0.00					0.00	0.00	0.00
Venituri din concesiuni și închirieri (cod 30.02.05.30)	30.02.05	872.44	188.71	194.99	35.34	453.40	892.51	912.14	930.38
Alte venituri din concesiuni și închirieri de către instituții	30.02.05.30	872.44	188.71	194.99	35.34	453.40	892.51	912.14	930.38
Venituri din dividende (cod 30.02.08.02+ 30.02.08.03)	30.02.08	0.00	0.00	0.00	0.00	0.00	0.00	0.00	0.00
Venituri din dividende de la alți platitori*)	30.02.08.02	0.00							
Dividende de la societățile și companiile naționale și societățile cu capital majoritar de stat*)	30.02.08.03	0.00							
Alte venituri din proprietate	30.02.50	0.00							
Venituri din dobânzi (cod 31.02.03)	31.02	1 564.21	1 564.21	0.00	0.00	0.00	1 600.19	1 635.39	1 668.10
Alte venituri din dobânzi	31.02.03	1 564.21	1 564.21				1 600.19	1 635.39	1 668.10

INDICATORILOR	Cod indicator	PREVEDERI ANUALE					PREVEDERI TRIMESTRIALE				Estimari		
		TOTAL	Trim I	Trim II	Trim III	Trim IV	2018	2019	2020				
C2. VANZARI DE BUNURI SI SERVICII (cod 33.02+34.02+35.02+36.02+37.02)	00.14	18 484.71	7 039.19	-7 824.39	8 809.17	10 460.74	39 369.86	40 236.01	41 040.71				
Venituri din prestari de servicii si alte activitati (cod 33.02.08 + 33.02.10 + 33.02.12 + 33.02.24 +33.02.27+33.02.28+33.02.50)	33.02	2 141.06	517.01	683.99	508.11	431.95	2 190.30	2 238.50	2 283.26				
Venituri din prestari de servicii	33.02.08	623.51	114.10	238.94	213.52	56.95	637.85	651.88	664.92				
Contributia parintilor sau sustinatorilor legali pentru intretinere	33.02.10	1 507.84	394.97	444.37	293.52	374.98	1 542.52	1 576.46	1 607.98				
Venituri din recuperarea cheltuielilor de judecata, imputatii si d	33.02.28	1.90	0.13	0.68	1.07	0.02	1.94	1.99	2.03				
Alte venituri din prestari de servicii si alte activitati	33.02.50	7.81	7.81				7.99	8.17	8.33				
Venituri din taxe administrative, eliberari permise (cod 34.02.02+34.02.50)	34.02	1 668.66	386.32	449.52	454.31	378.51	1 707.04	1 744.59	1 779.49				
Taxe extrajudiciare de timbru	34.02.02	1 668.66	386.32	449.52	454.31	378.51	1 707.04	1 744.59	1 779.49				
Alte venituri din taxe administrative, eliberari permise	34.02.50	0.00											
Amenzi, penalitati si confiscari (cod 35.02.01 la 35.02.03+35.02.05)	35.02	14 520.79	2 606.82	3 523.26	3 333.19	5 057.52	14 854.77	15 181.58	15 485.20				
Venituri din amenzi si alte sanctiuni aplicate potrivit dispozitiilor legale (cod 35.02.01.02)	35.02.01	14 520.42	2 606.45	3 523.26	3 333.19	5 057.52	14 854.39	15 181.19	15 484.81				
Venituri din amenzi si alte sanctiuni aplicate de catre alte institutii de specialitate	35.02.01.02	14 520.42	2 606.45	3 523.26	3 333.19	5 057.52	14 854.39	15 181.19	15 484.81				
Penalitati pentru nedepunerea sau depunerea cu intarziere a declaratiei de impozite si taxe	35.02.02	0.00					0.00	0.00	0.00				
Incasari din valorificarea bunurilor confiscate, abandonate si alte sume constatate odata cu confiscarea potrivit legii	35.02.03	0.02	0.02				0.02	0.02	0.02				
Alte amenzi, penalitati si confiscari	35.02.50	0.35	0.35				0.36	0.37	0.37				
Diverse venituri (cod 36.02.01+36.02.05+36.02.06+36.02.11+36.02.14+36.02.50)	36.02	20 154.20	3 529.04	7 518.84	4 513.56	4 592.76	20 617.75	21 071.34	21 492.76				
Venituri din aplicarea prescriptiei extinctive	36.02.01	19.72	8.05	6.61	3.17	1.89	20.17	20.62	21.03				
Varsaminte din veniturile si/sau disponibilitatile institutiilor publ	36.02.05	0.00											
Taxe speciale	36.02.06	20 000.00	3 500.00	7 500.00	4 500.00	4 500.00	20 460.00	20 910.12	21 328.32				
Venituri din ajutoare de stat recuperate	36.02.11	0.00											
Venituri din recuperarea cheltuielilor efectuate in cursul procesului de executare silita	36.02.14	42.01	18.00	7.00	8.07	8.94	42.98	43.92	44.80				
Sume provenite din finantarea bugetara a anilor precedenti aferente sectiunii de functionare	36.02.32.03	0.00											
Alte venituri	36.02.50	92.47	2.99	5.23	2.32	81.93	94.60	96.68	98.61				
Transferuri voluntare, altele decat subventiile (cod 37.02.01+37.02.03+37.02.50)	37.02	-20 000.00	0.00	-20 000.00	0.00	0.00	0.00	0.00	0.00				
Donatii si sponsorizari	37.02.01	0.00	0.00	0.00	0.00								

INDICATORILOR	Cod indicator	Buget 2017					Estimari		
		PREVEDERI ANUALE	PREVEDERI TRIMESTRIALE				2018	2019	2020
		TOTAL	Trim I	Trim II	Trim III	Trim IV			
Vărsăminte din secțiunea de funcționare pentru finanțarea secțiunii de dezvoltare a bugetului local (cu semnul minus)	37.02.03	-20 000.00		-20 000.00					
Alte transferuri voluntare	37.02.50	0.00					0.00	0.00	0.00
III. OPERAȚIUNI FINANCIARE (cod 40.02+41.02)	00.16	0.00	0.00	0.00	0.00	0.00	0.00	0.00	0.00
Încasări din rambursarea împrumuturilor acordate (cod 40.02.06+40.02.07+40.02.10+40.02.11+40.02.50)	40.02	0.00	0.00	0.00	0.00	0.00	0.00	0.00	0.00
Încasări din rambursarea împrumuturilor pentru înființarea unor instituții și servicii publice de interes local sau a unor activități finanțate integral din venituri proprii	40.02.06	0.00							
Încasări din rambursarea microcreditelor de la persoane fizice	40.02.07	0.00							
Împrumuturi temporare din trezoreria statului**)	40.02.10	0.00							
Sume din excedentul anului precedent pentru acoperirea golurilor temporare de casă ale secțiunii de funcționare**)	40.02.11	0.00							
Încasări din rambursarea altor împrumuturi acordate	40.02.50	0.00							
Alte operațiuni financiare (cod 41.02.05)	41.02	0.00	0.00	0.00	0.00	0.00	0.00	0.00	0.00
IV. SUBVENTII (cod 00.18)	00.17	27 365.89	6 263.50	6 237.50	6 236.50	8 628.39	0.00	0.00	0.00
SUBVENTII DE LA ALTE NIVELE ALE ADMINISTRATIEI PUBLICE (cod 42.02+43.02)	00.18	27 365.89	6 263.50	6 237.50	6 236.50	8 628.39	0.00	0.00	0.00
Subvenții de la bugetul de stat (cod 42.02.21+42.02.28+42.02.32 la 42.02.36 +42.02.41 + 42.02.42+40.02.44 la 42.02.46+42.02.51+42.02.54+42.02.66)	42.02	27 365.89	6 263.50	6 237.50	6 236.50	8 628.39	0.00	0.00	0.00
Finanțarea drepturilor acordate persoanelor cu handicap	42.02.21	26 364.00	5 928.50	5 928.50	5 928.50	8 578.50			
Subvenții pentru acordarea ajutorului pentru încălzirea locuinței cu lemne, cărbuni, combustibili petrolieri	42.02.34	6.89	5.00	1.00	0.00	0.89			
Subvenții din bugetul de stat pentru finanțarea unităților de asistență medico-socială	42.02.35	924.00	308.00	308.00	308.00	0.00			
Subvenții din bugetul de stat pentru finanțarea sănătății	42.02.41	71.00	22.00			49.00			
Subvenții de la alte administrații (cod 43.02.01+43.02.04+43.02.07+43.02.08+43.02.20+43.02.21+43.02.23+43.02.24)	43.02	0.00	0.00	0.00	0.00	0.00	0.00	0.00	0.00
Sume primite de la bugetul județului pentru plata drepturilor de care beneficiază copiii cu cerințe educaționale speciale integrați în învățământul de masă	43.02.30	0.00							
VENITURILE SECȚIUNII DE DEZVOLTARE (00.02+00.15+00.16+00.17+45.02) - TOTAL	00.01 SD	80 434.56	47 918.41	30 002.32	2 513.63	0.20	4.70	4.80	4.89

INDICATORILOR	Cod indicator	Buget 2017					Estimari		
		PREVEDERI ANUALE	PREVEDERI TRIMESTRIALE				2018	2019	2020
		TOTAL	Trim I	Trim II	Trim III	Trim IV			
VENITURII PROPRII (cod 00.02-11.02-37.02+00.15+00.16)	48.02	67 920.93	47 918.41	20 002.32	0.00	0.20	4.70	4.80	4.89
I VENITURI CURENTE (cod 00.12)	00.02	20 000.00	0.00	20 000.00	0.00	0.00	0.00	0.00	0.00
C. VENITURI NEFISCALE (00.14)	00.12	20 000.00	0.00	20 000.00	0.00	0.00	0.00	0.00	0.00
C2. VANZARI DE BUNURI SI SERVICII (cod36.02+37.02)	00.14	20 000.00	0.00	20 000.00	0.00	0.00	0.00	0.00	0.00
Diverse venituri (cod 36.02.07+36.02.22+36.02.23)	36.02	0.00	0.00	0.00	0.00	0.00	0.00	0.00	0.00
Varsaminte din amortizarea mijloacelor fixe	36.02.07	0.00							
venituri din restituirea sumelor acocate pentru reducerea riscului seismic	36.02.22	0.00							
Taxa de reabilitare termică	36.02.23	0.00							
Transferuri voluntare, altele decat subventiile (cod 37.02.04)	37.02	20 000.00	0.00	20 000.00	0.00	0.00	0.00	0.00	0.00
Vărsăminte din secțiunea de funcționare	37.02.04	20 000.00		20 000.00					
Sume primite din Fondul de Solidaritate al Uniunii Europene	37.02.05	0.00							
II. VENITURI DIN CAPITAL (cod 39.02)	00.15	4.59	2.07	2.32	0.00	0.20	4.70	4.80	4.89
Venituri din valorificarea unor bunuri (cod 39.02.01+39.02.03+39.02.04+39.02.07+39.02.10)	39.02	4.59	2.07	2.32	0.00	0.20	4.70	4.80	4.89
Venituri din valorificarea unor bunuri ale institutiilor publice	39.02.01	4.59	2.07	2.32	0.00	0.20	4.70	4.80	4.89
Venituri din vanzarea locuintelor construite din fondurile statului	39.02.03	0.00							
Venituri din privatizare	39.02.04	0.00							
Venituri din vanzarea unor bunuri apartinand domeniului privat al statului sau al unitatilor administrativ-teritoriale	39.02.07	0.00							
Depozite speciale pentru constructii de locuinte	39.02.10	0.00							
III. OPERAȚIUNI FINANCIARE (cod 40.02+41.02)	00.16	47 916.34	47 916.34	0.00	0.00	0.00	0.00	0.00	0.00
Încasări din rambursarea împrumuturilor acordate (cod 40.02.13+40.02.14+40.02.16)	40.02	47 916.34	47 916.34	0.00	0.00	0.00	0.00	0.00	0.00
Sume din excedentul anului precedent pentru acoperirea golurilor temporare de casă ale secțiunii de dezvoltare**)	40.02.13	0.00							
Sume din excedentul bugetului local utilizate pentru finanțarea cheltuielilor secțiunii de dezvoltare**)	40.02.14	47 916.34	47 916.34						
Sume primite în cadrul mecanismului decontării cererilor de plată*)	40.02.16	0.00							
Alte operațiuni financiare (cod 41.02.05)	41.02	0.00	0.00	0.00	0.00	0.00	0.00	0.00	0.00
Disponibilități rezervate pentru plăți ale unităților de învățământ special și a altor instituții publice de pe raza altor unități administrativ-teritoriale decât cea pe raza căreia își desfășoară activitatea consiliul județean/ Consiliul General al Municip	41.02.05	0.00	0.00	0.00	0.00	0.00	0.00	0.00	0.00

INDICATORILOR	Cod indicator	Buget 2017					Estimari		
		PREVEDERI ANUALE	PREVEDERI TRIMESTRIALE				2018	2019	2020
		TOTAL	Trim I	Trim II	Trim III	Trim IV			
Disponibilități rezervate pentru plăți ale unităților de învățământ special și a altor instituții publice de pe raza altor unități administrativ-teritoriale decât cea pe raza căreia își desfășoară activitatea consiliul județean/ Consiliul General al Munic	41.02.05.02	0.00							
IV. SUBVENTII (cod 00.18)	00.17	12 513.63	0.00	10 000.00	2 513.63	0.00	0.00	0.00	0.00
SUBVENTII DE LA ALTE NIVELE ALE ADMINISTRATIEI PUBLICE (cod 42.02)	00.18	12 513.63	0.00	10 000.00	2 513.63	0.00	0.00	0.00	0.00
Subvenții de la bugetul de stat (cod 42.02.01+42.02.05+42.02.10+42.02.12 la 42.02.20+42.02.29+42.02.40+42.02.51+42.02.52+42.02.55+42.02.62+42.02.65+42.02.67)	42.02	12 513.63	0.00	10 000.00	2 513.63	0.00	0.00	0.00	0.00
Subvenții pentru reabilitarea termică a clădirilor de locuit	42.02.12	0.00							
Subvenții de la bugetul de stat catre bugetele locale necesare sustinerii derularii proiectelor finantate din fonduri externe nerambursabile (FEN) postaderare	42.02.20	0.00	0.00						
Finanțarea Programului Național de Dezvoltare Locală	42.02.65	12 513.63		10 000.00	2 513.63	0.00			
Sume primite de la UE/alti donatori in contul platilor efectuate si prefinantari (cod 45.02.01 la 45.02.05 +45.02.07+45.02.08+45.02.15 la 45.02.21)	45.02	0.00	0.00	0.00	0.00	0.00	0.00	0.00	0.00
Fondul European de Dezvoltare Regionala (cod 45.02.01.01+45.02.01.02+45.02.01.03) *)	45.02.01	0.00	0.00	0.00	0.00	0.00	0.00	0.00	0.00


1) numai de la regiile autonome și societățile comerciale de subordonare locală care realizează proiecte cu finanțare externă, conform Codului fiscal

*) Detalierea se face numai în execuție


***) Nu se completează în etapa de planificare

ORDONATOR PRINCIPAL DE CREDITE

PĂTRĂȘ DANIEL BALUȚĂ




**DIRECTOR EXECUTIV,
CEZAR GEORGE CIOCLEA**




PREȘEDINTE DE ȘEDINȚĂ

G. Deac

Intocmit,
Alexandrina Tudor



BUGETUL LOCAL DETALIAT LA VENITURI PE CAPITOLE ȘI SUBCAPITOLE ȘI LA CHELTUIELI PE CAPITOLE,
 TITLURI, ARTICOLE DE CHELTUIELI, SUBCAPITOLE ȘI PARAGRAFE PE TRIMESTRE

- mii lei -

DENUMIREA INDICATORILOR	Cod rând	Cod indicator	PROGRAM 2017	TRIM.I	TRIM.II	TRIM.III	TRIM.IV
TOTAL VENITURI	1	00.01	711 950.000	229 964.890	163 602.900	163 293.230	155 088.980
VENITURI PROPRII	2	48.02	438 937.480	169 954.460	94 854.900	95 682.600	78 445.520
I. VENITURI CURENTE	3	00.02	624 149.550	175 782.980	147 363.080	154 543.100	146 460.390
A. VENITURI FISCALE	4	00.03	583 228.190	166 990.870	134 992.480	145 698.590	135 546.250
A1. IMPOZIT PE VENIT, PROFIT SI CASTIGURI DIN CAPITAL	5	00.04	216 375.490	50 657.750	55 240.180	55 238.550	55 239.010
A1.1. IMPOZIT PE VENIT, PROFIT SI CASTIGURI DIN CAPITAL DE LA	6	00.05	0.000	0.000	0.000	0.000	0.000
Impozit pe profit	7	01.02	0.000	0.000	0.000	0.000	0.000
Impozit pe profit de la agenți economici	8	01.02.01	0.000				
Impozit pe venit	9	03.02	4.490	0.750	2.180	0.550	1.010
impozitul pe onorariul avocaților, notarilor publici și ale executorilor judecătorești	10	03.02.17	4.490	0.750	2.180	0.550	1.010
Impozitul pe veniturile din transferul proprietatilor imobiliare din patrimoniul personal	11	03.02.18	0.000	0.000			
A1.2. IMPOZIT PE VENIT, PROFIT, SI CASTIGURI DIN CAPITAL DE LA	12	00.06	216 375.490	50 657.750	55 240.180	55 238.550	55 239.010
Cote si sume defalcate din impozitul pe venit	13	04.02	216 371.000	50 657.000	55 238.000	55 238.000	55 238.000
Cote defalcate din impozitul pe venit	14	04.02.01	131 656.000	32 914.000	32 914.000	32 914.000	32 914.000
Sume alocate din cotele defalcate din impozitul pe venit pentru echilibrarea bugetelor locale	15	04.02.04	84 715.000	17 743.000	22 324.000	22 324.000	22 324.000
A1.3. ALTE IMPOZITE PE VENIT, PROFIT SI CASTIGURI DIN CAPITAL	16	00.07	0.000	0.000	0.000	0.000	0.000
Alte impozite pe venit, profit si castiguri din capital de la persoane fizice	17	05.02	0.000	0.000	0.000	0.000	0.000
Alte impozite pe venit, profit si castiguri din capital	18	05.02.50	0.000				
A3. IMPOZITE SI TAXE PE PROPRIETATE	19	00.09	99 713.020	45 070.040	20 439.210	25 810.570	8 393.200
Impozite si taxe pe proprietate	20	07.02	99 713.020	45 070.040	20 439.210	25 810.570	8 393.200
Impozitul si taxa pe cladiri *)	21	07.02.01	83 522.360	38 918.760	16 779.840	21 610.990	6 212.770
Impozit pe cladiri de la persoane fizice *)	22	07.02.01.01	21 707.210	14 806.740	2 822.550	2 550.820	1 527.100
Impozitul si taxa pe cladiri de la persoane juridice *)	23	07.02.01.02	61 815.150	24 112.020	13 957.290	19 060.170	4 685.670
Impozitul si taxa pe teren	24	07.02.02	9 285.760	4 191.100	2 117.710	2 245.130	731.820
Impozit pe terenuri de la persoane fizice *)	25	07.02.02.01	4 222.870	2 868.490	583.730	497.270	273.380
Impozitul si taxa pe teren de la persoane juridice *)	26	07.02.02.02	5 062.660	1 322.510	1 533.850	1 747.860	458.440
Impozitul pe terenul din extravilan *)	27	07.02.02.03	0.230	0.100	0.130		
Taxe judiciare de timbru si alte taxe de timbru	28	07.02.03	6 304.770	1 811.590	1 434.370	1 690.220	1 368.590
Alte impozite si taxe pe proprietate	29	07.02.50	600.130	148.590	107.290	264.230	80.020
A4. IMPOZITE SI TAXE PE BUNURI SI SERVICII	30	00.10	261 565.880	68 163.860	58 245.870	63 650.070	71 506.080
Sume defalcate din TVA	31	11.02	233 133.000	53 746.930	52 510.500	58 860.500	68 015.070
Sume defalcate din taxa pe valoarea adăugată pentru finanțarea cheltuielilor descentralizate la nivelul județelor	32	11.02.01	0.000				
descentralizate la nivelul comunelor, orașelor, municipiilor, sectoarelor si Mun. Buc.	33	11.02.02	231 306.000	53 282.220	52 053.750	58 403.750	67 566.280
Sume defalcate din taxa pe valoarea adăugată pentru sistemele centralizate de producere și distribuție a energiei termice	34	11.02.04	0.000				
Sume defalcate din taxa pe valoarea adăugată pentru drumuri	35	11.02.05	0.000				
Sume defalcate din taxa pe valoarea adăugată pentru echilibrarea bugetelor locale	36	11.02.06	0.000				

**TUD**

DENUMIREA INDICATORILOR	Cod rând	Cod indicator	PROGRAM 2017	TRIM.I	TRIM.II	TRIM.III	TRIM.IV
Sume defalcate din taxa pe valoarea adăugată pentru finanțarea cheltuielilor învățământului particular sau confesional acreditat	37	11.02.09	1 827.000	464.710	456.750	456.750	448.790
Alte impozite și taxe generale pe bunuri și servicii	38	12.02	0.000	0.000	0.000	0.000	0.000
Taxe hoteliere	39	12.02.07	0.000	0.000	0.000	0.000	0.000
Taxe pe servicii specifice	40	15.02	489.270	126.850	103.590	116.560	142.270
Impozit pe spectacole	41	15.02.01	489.270	126.850	103.590	116.560	142.270
Alte taxe pe servicii specifice	42	15.02.50	0.000				
Taxe pe utilizarea bunurilor, autorizarea utilizării bunurilor sau pe	43	16.02	27 943.610	14 290.080	5 631.780	4 673.010	3 348.740
Impozit pe mijloacele de transport	44	16.02.02	20 804.230	11 095.920	3 447.280	3 613.980	2 647.050
Impozitul pe mijloacele de transport deținute de persoane fizice *)	45	16.02.02.01	12 770.370	7 733.360	1 867.980	1 656.850	1 512.180
Impozitul pe mijloacele de transport deținute de persoane juridice *)	46	16.02.02.02	8 033.860	3 362.560	1 579.300	1 957.130	1 134.870
Taxe și tarife pentru eliberarea de licențe și autorizații de funcționare	47	16.02.03	7 128.620	3 192.460	2 180.100	1 054.570	701.490
Alte taxe pe utilizarea bunurilor, autoriz. utilizării bunurilor sau pe desfas. de	48	16.02.50	10.760	1.700	4.400	4.460	0.200
A6. ALTE IMPOZITE SI TAXE FISCALE	49	00.11	5 573.800	3 099.220	1 067.220	999.400	407.960
Alte impozite și taxe fiscale	50	18.02	5 573.800	3 099.220	1 067.220	999.400	407.960
Alte impozite și taxe	51	18.02.50	5 573.800	3 099.220	1 067.220	999.400	407.960
C. VENITURI NEFISCALE	52	00.12	40 921.360	8 792.110	12 370.600	8 844.510	10 914.140
C1. VENITURI DIN PROPRIETATE	53	00.13	2 436.650	1 752.920	194.990	35.340	453.400
Venituri din proprietate	54	30.02	872.440	188.710	194.990	35.340	453.400
Varsaminte din profitul net al regiilor autonome, societăților și companiilor naționale	55	30.02.01	0.000				
Restituiri de fonduri din finanțarea bugetară a anilor precedenți	56	30.02.03	0.000				
Venituri din concesiuni și închirieri	57	30.02.05	872.440	188.710	194.990	35.340	453.400
Venituri din dividende	58	30.02.08	0.000			0.000	
Alte venituri din proprietate	59	30.02.50	0.000				
Venituri din dobânzi	60	31.02	1 564.210	1 564.210	0.000	0.000	0.000
Alte venituri din dobânzi	61	31.02.03	1 564.210	1 564.210		0.000	0.000
C2. VANZARI DE BUNURI SI SERVICII	62	00.14	38 484.710	7 039.190	12 175.610	8 809.170	10 460.740
Venituri din prestări de servicii și alte activități	63	33.02	2 141.060	517.010	683.990	508.110	431.950
Venituri din prestări de servicii	64	33.02.08	623.510	114.100	238.940	213.520	56.950
Contribuția părinților sau susținătorilor legali pentru întreținerea copiilor în creșele	65	33.02.10	1 507.840	394.970	444.370	293.520	374.980
Contribuția persoanelor beneficiare ale cantinelor de ajutor social	66	33.02.12	0.000				
Taxe din activități cadastrale și agricultură	67	33.02.24	0.000				
Contribuția lunară a părinților pentru întreținerea copiilor în unitățile de protecție	68	33.02.27	0.000				
Venituri din recuperarea cheltuielilor de judecată, imputații și despăgubiri	69	33.02.28	1.900	0.130	0.680	1.070	0.020
Alte venituri din prestări de servicii și alte activități	70	33.02.50	7.810	7.810			
Venituri din taxe administrative, eliberări permise	71	34.02	1 668.660	386.320	449.520	454.310	378.510
Taxe extrajudiciare de timbru	72	34.02.02	1 668.660	386.320	449.520	454.310	378.510
Alte venituri din taxe administrative, eliberări permise	73	34.02.50	0.000				
Amenzi, penalități și confiscări	74	35.02	14 520.790	2 606.820	3 523.260	3 333.190	5 057.520
Venituri din amenzi și alte sancțiuni aplicate potrivit dispozițiilor legale	75	35.02.01	14 520.420	2 606.450	3 523.260	3 333.190	5 057.520
Penalități pentru nedepunerea sau depun. cu întârziere a declarației de impozit	76	35.02.02	0.000				
Incasări din valorificarea bunurilor confiscate, abandonate și alte sume constatate odată cu confiscarea potrivit legii	77	35.02.03	0.020	0.020			
Alte amenzi, penalități și confiscări	78	35.02.50	0.350	0.350			
Diverse venituri	79	36.02	20 154.200	3 529.040	7 518.840	4 513.560	4 592.760
Venituri din aplicarea prescripției extinctive	80	36.02.01	19.720	8.050	6.610	3.170	1.890

**TUD**

DENUMIREA INDICATORILOR	Cod rând	Cod indicator	PROGRAM 2017	TRIM.I	TRIM.II	TRIM.III	TRIM.IV
Taxe speciale	81	36.02.06	20 000.000	3 500.000	7 500.000	4 500.000	4 500.000
Venituri din recuperarea cheltuielilor efectuate în cursul procesului de executare	82	36.02.14	42.010	18.000	7.000	8.070	8.940
Sume provenite din finanțarea bugetară a anilor precedenți aferente secțiunii de funcționare	83	36.02.32.03	0.000				
Alte venituri	84	36.02.50	92.470	2.990	5.230	2.320	81.930
Transferuri voluntare, altele decât subvențiile	85	37.02	0.000	0.000	0.000	0.000	0.000
Donatii si sponsorizari	86	37.02.01	0.000			0.000	
Varsaminte din sectiunea de funcționare pentru finanțarea secțiunii de dezvoltare a bugetului local (cu semnul minus) din anul 2017	87	37.02.03	-20 000.000		-20 000.000		
Varsaminte din secțiunea de funcționare din anul 2017	88	37.02.04	20 000.000		20 000.000		
II. VENITURI DIN CAPITAL	89	00.15	4.590	2.070	2.320	0.000	0.200
Venituri din valorificarea unor bunuri	90	39.02	4.590	2.070	2.320	0.000	0.200
Venituri din valorificarea unor bunuri ale institutiilor publice	91	39.02.01	4.590	2.070	2.320	0.000	0.200
Venituri din vanzarea locuintelor construite din fondurile statului	92	39.02.03	0.000				
Venituri din privatizare	93	39.02.04	0.000				
Venituri din vanzarea unor bunuri apartinand domeniului privat	94	39.02.07	0.000				
III. OPERAȚIUNI FINANCIARE	95	00.16	47 916.340	47 916.340	0.000	0.000	0.000
Încasări din rambursarea împrumuturilor acordate	96	40.02	47 916.340	47 916.340	0.000	0.000	0.000
Încasări din rambursarea împrumuturilor pentru înființarea unor instituții și servicii publice de interes local sau a unor activități finanțate integral din	97	40.02.06	0.000				
Încasări din rambursarea microcreditelor de la persoane fizice și juridice	98	40.02.07	0.000				
Împrumuturi temporare din trezoreria statului*)	99	40.02.10	0.000				
Sume din fondul de rulment pentru acoperirea golurilor temporare de casă*)	100	40.02.11	0.000				
Sume din excedentul bugetului local utilizate pt finantarea cheltuielilor sectiunii	101	40.02.14	47 916.340	47 916.340			
Încasări din rambursarea altor împrumuturi acordate	102	40.02.50	0.000				
IV. SUBVENȚII	103	00.17	39 879.520	6 263.500	16 237.500	8 750.130	8 628.390
SUBVENȚII DE LA ALTE NIVELE ALE ADMINISTRAȚIEI PUBLICE	104	00.18	39 879.520	6 263.500	16 237.500	8 750.130	8 628.390
Subvenții de la bugetul de stat	105	42.02	39 879.520	6 263.500	16 237.500	8 750.130	8 628.390
A. De capital	106	00.19	12 513.630	0.000	10 000.000	2 513.630	0.000
Retehnologizarea centralelor termice și electrice de termoficare	107	42.02.01	0.000				
Investitii finantate partial din imprumuturi externe	108	42.02.03	0.000				
Planuri si regulamente de urbanism	109	42.02.05	0.000				
Străzi care se vor amenaja în perimetrele destinate constr. de cvartale de	110	42.02.06	0.000				
Finanțarea studiilor de fezabilitate aferente proiectelor SAPARD*)	111	42.02.07	0.000				
Finanțarea programului de pietruire a drumurilor comunale și alim. cu apă a sa	112	42.02.09	0.000				
Finanțarea acțiunilor privind reducerea riscului seismic al construcțiilor existente cu destinație de locuință	113	42.02.10	0.000				
Subvenții pentru reabilitarea termică a clădirilor de locuit	114	42.02.12	0.000	0.000	0.000	0.000	0.000
Subvenții de la bugetul de stat pentru finantarea unor cheltuieli urgente si plata	115	42.02.63	0.000				
Finantarea Programului de Dezvoltare Locala	116	42.02.65	12 513.630	0.000	10 000.000	2 513.630	
Subvenții de la BS catre BL necesare sustinerii derularii proiectelor finantate din FEN postaderare	117	42.02.20	0.000				
B. Curente	118	00.20	27 365.890	6 263.500	6 237.500	6 236.500	8 628.390
Finantarea drepturilor acordate persoanelor cu handicap	119	42.02.21	26 364.000	5 928.500	5 928.500	5 928.500	8 578.500
Subvenții primite din Fondul de Interventie*)	120	42.02.28	0.000				
Finantarea lucrărilor de cadastru imobiliar	121	42.02.29	0.000				

DENUMIREA INDICATORILOR	Cod rând	Cod indicator	PROGRAM 2017	TRIM.I	TRIM.II	TRIM.III	TRIM.IV
Subvenții pentru compensarea creșterilor neprevizionate ale prețurilor la combustibil	122	42.02.32	0.000				
Sprrijin financiar pentru constituirea familiei	123	42.02.33	0.000				
Subventii pentru acordarea ajut. ptr. incalzirea locuintei cu lemne, carbuni, con	124	42.02.34	6.890	5.000	1.000		0.890
Subventii din bugetul de stat pentru finantarea unitatilor de asistenta medico-s	125	42.02.35	924.000	308.000	308.000	308.000	
Subventii din bugetul de stat pentru finantarea sanatatii	126	42.02.41	71.000	22.000			49.000
Subventii de la alte administratii	127	43.02	0.000	0.000	0.000	0.000	0.000
Alte subventii primite de la administratia centrala pentru finantarea unor	128	43.02.20	0.000				
Sume FEN postaderare in contul platilor efectuate si prefinantari (cod 45.02.01 la 45.02.05 + 45.02.07 + 45.02.08 + 45.02.15 ls 45.02.18)	129	45.02	0.000	0.000	0.000	0.000	0.000
Fondul Social European	130	45.02.01	0.000	0.000	0.000	0.000	0.000
Sume primite in contul platilor efectuate in anul curent	131	45.02.01.01	0.000	0.000	0.000	0.000	0.000
Sume primite in contul platilor efectuate in anii anteriori	132	45.02.01.02	0.000				
	133	45.02.15	0.000				0.000
Sume primite în contul plăților efectuate în anii anteriori	134	45.02.02.02	0.000				
TOTAL CHELTUIELI	135	49.02	711 950.000	163 338.440	226 682.120	176 297.230	145 632.210
CHELTUIELI CURENTE (642)	136	01	621 936.270	158 883.440	182 053.290	155 474.590	125 524.950
TITLUL I CHELTUIELI DE PERSONAL	137	10	302 538.610	74 977.900	85 318.900	74 162.290	68 079.520
TITLUL II BUNURI SI SERVICII	138	20	243 079.460	66 863.340	73 042.920	63 150.360	40 022.840
Din care :	139	20.24	820.000	100.000	0.000	720.000	0.000
TITLUL III DOBANZI	140	30	9 434.000	2 400.000	2 400.000	2 400.000	2 234.000
Dobanzi aferente datoriei publice interne	141	30.01	4 916.000	1 200.000	1 200.000	1 200.000	1 316.000
Dobanzi aferente datoriei publice externe	142	30.02	4 518.000	1 200.000	1 200.000	1 200.000	918.000
Alte dobanzi	143	30.03	0.000				
TITLUL IV	144	40	0.000	0.000	0.000	0.000	0.000
Subvenții pentru acoperirea diferențelor de preț și tarif	145	40.03	0.000	0.000	0.000	0.000	0.000
TITLUL V FONDURI DE REZERVA **)	146	50	240.000	240.000	0.000	0.000	0.000
Fond de rezerva bugetara la dispozitia autoritatilor locale **)	147	50.04	240.000	240.000	0.000	0.000	0.000
TITLUL VI TRANSFERURI INTRE UNITATI ALE ADMINISTRATIEI PUBLICE	148	51	40.000	0.000	0.000	0.000	40.000
Transferuri curente	149	51.01	40.000	0.000	0.000	0.000	40.000
Transferuri pt finantarea investitiilor in spitale	150	51.01.12	40.000	0.000	0.000	0.000	40.000
Actiuni de sanatate	151	51.01.03	0.000	0.000	0.000	0.000	0.000
Transferuri din bugetele consiliilor judetene pentru finantarea centrelor de zi pentru protectia copilului	152	51.01.14	0.000	0.000	0.000	0.000	0.000
Transferuri din bugetele locale pentru institutiile de asistenta sociala pentru persoanele cu handicap	153	51.01.15	0.000	0.000	0.000	0.000	0.000
unor ajutoare către unitățile administrativ-teritoriale în situații de extremă dificultate	154	51.01.24	0.000	0.000	0.000	0.000	0.000
Transferuri de la bugetul de stat catre bugetele locale pentru finantarea unor cheltuieli urgente si plata arieratelor	155	51.01.58	0.000	0.000	0.000	0.000	0.000
Reabilitarea termica a cladirilor de locuit	156	51.01.32	0.000	0.000	0.000	0.000	0.000
Transferuri de capital	157	51.02	0.000	0.000	0.000	0.000	0.000
Transferuri pentru finanțarea investițiilor la spitale	158	51.02.12	0.000	0.000	0.000	0.000	0.000
TITLUL VII ALTE TRANSFERURI	159	55	1 827.000	464.710	456.750	456.750	448.790
A. Transferuri interne	160	55.01	1 827.000	464.710	456.750	456.750	448.790
Programe cu finantare rambursabila	161	55.01.03	0.000	0.000	0.000	0.000	0.000

DENUMIREA INDICATORILOR	Cod rând	Cod indicator	PROGRAM 2017	TRIM.I	TRIM.II	TRIM.III	TRIM.IV
Programe PHARE si alte programe cu finantare nerambursabila	162	55.01.08	0.000	0.000	0.000	0.000	0.000
Investitii ale regiilor autonome si societatiilor comerciale cu capital de stat	163	55.01.12	0.000	0.000	0.000	0.000	0.000
Programe de dezvoltare	164	55.01.13	0.000	0.000	0.000	0.000	0.000
Fond Roman de Dezvoltare Sociala	165	55.01.15	0.000	0.000	0.000	0.000	0.000
Finanțarea învățământului particular sau confesional acreditat	166	55.01.63	1 827.000	464.710	456.750	456.750	448.790
TITLUL VIII PROIECTE CU FINANTATE DIN FONDURI EXTERNE NERAMBURS	167	56	440.990	0.000	180.000	170.990	90.000
Programe din fondul European de Dezvoltare Regionala (FEDR)	168	56.01	0.000	0.000	0.000	0.000	0.000
Finantare nationala	169	56.01.01.	0.000	0.000	0.000	0.000	0.000
Finantarea Uniunii Europene	170	56.01.02.	0.000	0.000	0.000	0.000	0.000
Cheltuieli neeligibile	171	56.01.03	0.000	0.000	0.000	0.000	0.000
Programe din Fondul Social European (FSE)	172	56.02	440.990	0.000	180.000	170.990	90.000
Finantare nationala	173	56.02.01	8.100	0.000	0.000	8.100	0.000
Finantarea Uniunii Europene	174	56.02.02.	432.890	0.000	180.000	162.890	90.000
Cheltuieli neeligibile	175	56.02.03	0.000	0.000	0.000	0.000	0.000
Alte programe comunitare finantate in per 2007-2013	176	56.15	0.000	0.000	0.000	0.000	0.000
Finantare nationala	177	56.15.01	0.000	0.000	0.000	0.000	0.000
Finantarea Uniunii Europene	178	56.15.02	0.000	0.000	0.000	0.000	0.000
Cheltuieli neeligibile	179	56.15.03	0.000	0.000	0.000	0.000	0.000
TITLUL IX ASISTENTA SOCIALA	180	57	56 697.800	12 897.000	16 829.900	14 632.800	12 338.100
Ajutoare sociale	181	57.02	56 697.800	12 897.000	16 829.900	14 632.800	12 338.100
Ajutoare sociale in numerar	182	57.02.01	54 874.800	12 887.000	15 329.900	14 329.800	12 328.100
Ajutoare sociale in natura	183	57.02.02	1 773.000	0.000	1 480.000	293.000	0.000
Tichete de cresa	184	57.02.03	50.000	10.000	20.000	10.000	10.000
Tichete cadou acordate pentru cheltuieli sociale	185	57.02.04	0.000	0.000	0.000	0.000	0.000
TITLUL X ALTE CHELTUIELI	186	59	7 673.810	1 075.890	3 824.820	501.400	2 271.700
Burse	187	59.01	7 027.310	1 075.890	3 503.320	286.400	2 161.700
Ajutoare pentru daune provocate de calamitățile naturale	188	59.02	0.000	0.000	0.000	0.000	0.000
Actiuni cu caracter stiintific si social cultural	189	59.22	0.000	0.000	0.000	0.000	0.000
Asociatii si fundatii	190	59.11	0.000	0.000	0.000	0.000	0.000
Sustinerea cultelor	191	59.12	620.000	0.000	320.000	200.000	100.000
Programe pentru tineret	192	59.08	15.000	0.000	0.000	15.000	0.000
Despagubiri civile	193	59.17	1.500	0.000	1.500	0.000	0.000
Indemnizatia de merit	194	59.19	10.000	0.000	0.000	0.000	10.000
CHELTUIELI DE CAPITAL	194	70	76 513.730	448.000	38 538.830	18 985.640	18 541.260
TITLUL XI ACTIVE NEFINANCIARE	195	71	76 513.730	448.000	38 538.830	18 985.640	18 541.260
Active fixe	196	71.01	76 513.730	448.000	38 538.830	18 985.640	18 541.260
Construcții	197	71.01.01	39 530.540	60.000	25 642.400	8 994.090	4 834.050
Mașini, echipamente si mijloace de transport	198	71.01.02	2 294.960	81.000	986.670	40.000	1 187.290
Mobilier, aparatură birotică și alte active corporale	199	71.01.03	1 381.470	27.000	749.300	206.000	399.170
Alte active fixe	200	71.01.30	33 306.760	280.000	11 160.460	9 745.550	12 120.750
Reparații capitale aferente activelor fixe	201	71.03	0.000	0.000	0.000	0.000	0.000
TITLUL XII ACTIVE FINANCIARE	202	72	0.000	0.000	0.000	0.000	0.000
Active financiare	203	72.01	0.000	0.000	0.000	0.000	0.000
Participare la capitalul social al societatiilor comerciale	204	72.01.01	0.000	0.000	0.000	0.000	0.000
Contributii la constituirea de asociatii de dezvoltare intercomunitara	205	72.01.02	0.000	0.000	0.000	0.000	0.000



DENUMIREA INDICATORILOR	Cod rând	Cod indicator	PROGRAM 2017	TRIM.I	TRIM.II	TRIM.III	TRIM.IV
OPERATIUNI FINANCIARE	206	79	13 500.000	4 007.000	6 090.000	1 837.000	1 566.000
(rd.663)	207	80	0.000	0.000	0.000	0.000	0.000
Împrumuturi pentru institutii si servicii publice sau activitati finantate integral din venituri proprii	208	80.03	0.000	0.000	0.000	0.000	0.000
Alte împrumuturi	209	80.30	0.000	0.000	0.000	0.000	0.000
TITLUL XIII RAMBURSARI DE CREDITE	210	81	13 500.000	4 007.000	6 090.000	1 837.000	1 566.000
Rambursari de credite externe	211	81.01	5 500.000	1 000.000	2 000.000	934.000	1 566.000
Rambursari de credite interne	212	81.02	8 000.000	3 007.000	4 090.000	903.000	0.000
PLĂȚI EFECTUATE ÎN ANII PRECEDENȚI ȘI RECUPERATE ÎN ANUL CURENT		84F	-35.400	-35.400			
Plăți efectuate în anii precedenți și recuperate în anul curent		85.01F	-35.400	-35.400			
TITLUL XIV REZERVE, EXCEDENT/DEFICIT	213	90	0.000	0.000	0.000	0.000	0.000
Rezerve	214	91.01	0.000	0.000	0.000	0.000	0.000
Excedent	215	92.01	0.000	66 626.450	-63 079.220	-13 004.000	9 456.770
Deficit	216	93.01	0.000	0.000	0.000	0.000	0.000
	217		0.000				
Partea I-a SERVICII PUBLICE GENERALE	218	50.02	95 380.590	23 388.110	34 369.210	21 101.820	16 521.450
Autoritati publice si actiuni externe	219	51.02	80 968.790	19 619.110	31 000.210	17 061.820	13 287.650
CHELTUIELI CURENTE	220	01	62 536.700	19 619.110	18 404.560	12 741.950	11 771.080
TITLUL I CHELTUIELI DE PERSONAL	221	10	44 154.350	16 252.600	13 188.760	9 974.100	4 738.890
TITLUL II BUNURI SI SERVICII	222	20	18 286.760	3 401.910	5 215.800	2 686.860	6 982.190
TITLUL VI TRANSFERURI INTRE UNITATI ALE ADMINISTRATIEI PUBLICE	223	51	40.000	0.000	0.000	0.000	40.000
Transferuri curente	224	51.01	40.000	0.000	0.000	0.000	40.000
Transferuri pt finantarea investitiilor in spitale	225	51.01.12	40.000				40.000
TITLUL VII ALTE TRANSFERURI	226	55	0.000	0.000	0.000	0.000	0.000
A. Transferuri interne	227	55.01	0.000	0.000	0.000	0.000	0.000
Programe PHARE si alte programe cu finantare nerambursabila	228	55.01.08	0.000				
Sprijin financiar pt construirea de locuinte reabilitare, consolidare si extinderea locuintelor	229	55.01.26	0.000				
TITLUL VIII PROIECTE CU FINANTATE DIN FONDURI EXTERNE NERAMBURS	230	56	80.990	0.000	0.000	80.990	0.000
Programe din fondul European de Dezvoltare Regionala (FEDR)	231	56.01	0.000	0.000	0.000	0.000	0.000
Finantare nationala	232	56.01.01.	0.000				
Finantarea Uniunii Europene	233	56.01.02.	0.000				
Cheltuieli neeligibile	234	56.01.03	0.000				
Programe din Fondul Social European (FSE)	235	56.02	80.990	0.000	0.000	80.990	0.000
Finantare nationala	236	56.02.01	8.100			8.100	
Finantarea Uniunii Europene	237	56.02.02.	72.890			72.890	
Cheltuieli neeligibile	238	56.02.03	0.000				
Alte programe comunitare finantate in per 2007-2013	239	56.15	0.000	0.000	0.000	0.000	0.000
Finantare nationala	240	56.15.01	0.000				
Finantarea Uniunii Europene	241	56.15.02	0.000				
Cheltuieli neeligibile	242	56.15.03	0.000				
TITLUL IX ASISTENTA SOCIALA	243	57	0.000	0.000	0.000	0.000	0.000
Ajutoare sociale	244	57.02	0.000	0.000	0.000	0.000	0.000
Ajutoare sociale in numerar	245	57.02.01	0.000				
Ajutoare sociale in natura	246	57.02.02	0.000				
Tichete cadou acordate pentru cheltuieli sociale	247	57.02.04	0.000				



DENUMIREA INDICATORILOR	Cod rând	Cod indicator	PROGRAM 2017	TRIM.I	TRIM.II	TRIM.III	TRIM.IV
TITLUL X ALTE CHELTUIELI	248	59	10.000	0.000	0.000	0.000	10.000
Indemnizatia de merit	249	59.19	10.000				10.000
CHELTUIELI DE CAPITAL	250	70	18 432.090	0.000	12 595.650	4 319.870	1 516.570
TITLUL XI ACTIVE NEFINANCIARE	251	71	18 432.090	0.000	12 595.650	4 319.870	1 516.570
Active fixe	252	71.01	18 432.090	0.000	12 595.650	4 319.870	1 516.570
Construcții	253	71.01.01	12 959.630	0.000	10 426.000	2 523.63	10.000
Mașini, echipamente si mijloace de transport	254	71.01.02	831.460		138.670		692.790
Mobilier, aparatură birotică și alte active corporale	255	71.01.03	428.870		10.000	206.000	212.870
Alte active fixe	256	71.01.30	4 212.130	0.000	2 020.980	1 590.240	600.910
Reparații capitale aferente activelor fixe	257	71.03	0.000				
TITLUL XII ACTIVE FINANCIARE	258	72	0.000	0.000	0.000	0.000	0.000
Active financiare	259	72.01	0.000	0.000	0.000	0.000	0.000
Participare la capitalul social al societăților comerciale	260	72.01.01	0.000				
Contribuții la constituirea de asociații de dezvoltare intercomunitară	261	72.01.02	0.000				
OPERATIUNI FINANCIARE	262	79	0.000	0.000	0.000	0.000	0.000
TITLUL XIII RAMBURSARI DE CREDITE	263	81	0.000	0.000	0.000	0.000	0.000
Rambursari de credite externe	264	81.01	0.000				
Rambursari de credite interne	265	81.02	0.000				
PLĂȚI EFECTUATE ÎN ANII PRECEDENȚI ȘI RECUPERATE ÎN ANUL CURENT		84F	-35.400	-35.400			
Plăți efectuate în anii precedenți și recuperate în anul curent		85.01F	-35.400	-35.400			
Din total capitol:	266		0.000				
Autorități executive și legislative	267	51.02.01	80 968.790	19 619.110	31 000.210	17 061.820	13 287.650
Autorități executive	268	51.02.01.03	80 968.790	19 619.110	31 000.210	17 061.820	13 287.650
	269		0.000				
Alte servicii publice generale	270	54.02	4 157.800	1 269.000	969.000	920.000	999.800
CHELTUIELI CURENTE	271	01	3 980.000	1 254.000	969.000	920.000	837.000
TITLUL I CHELTUIELI DE PERSONAL	272	10	3 044.000	783.500	769.000	750.500	741.000
TITLUL II BUNURI ȘI SERVICII	273	20	696.000	230.500	200.000	169.500	96.000
TITLUL V FONDURI DE REZERVA	274	50	240.000	240.000	0.000	0.000	0.000
Fond de rezerva bugetară la dispoziția autorităților locale	275	50.04	240.000	240.000		0.000	
TITLUL VI TRANSFERURI ÎNRE UNITĂȚI ALE ADMINISTRAȚIEI PUBLICE	276	51	0.000	0.000	0.000	0.000	0.000
Transferuri curente	277	51.01	0.000	0.000	0.000	0.000	0.000
Transferuri către instituții publice	278	51.01.01	0.000				
Transferuri din bugetele consiliilor locale și județene pentru acordarea unor ajutoare către unitățile administrativ-teritoriale în situații de	279	51.01.24	0.000			0.000	
TITLUL VII ALTE TRANSFERURI	280	55	0.000	0.000	0.000	0.000	0.000
A. Transferuri interne	281	55.01	0.000	0.000	0.000	0.000	0.000
Programe cu finanțare rambursabilă	282	55.01.03	0.000				
Programe PHARE și alte programe cu finanțare nerambursabilă	283	55.01.08	0.000				
Programe de dezvoltare	284	55.01.13	0.000				
Sprijin financiar pt construirea de locuințe reabilitare, consolidare și extinderea locuințelor	285	55.01.26	0.000				
TITLUL VIII PROIECTE CU FINANȚATE DIN FONDURI EXTERNE NERAMBURS	286	56	0.000	0.000	0.000	0.000	0.000
Programe din fondul European de Dezvoltare Regională (FEDR)	287	56.01	0.000	0.000	0.000	0.000	0.000
Finanțare națională	288	56.01.01.	0.000				
Finanțarea Uniunii Europene	289	56.01.02.	0.000				

DENUMIREA INDICATORILOR	Cod rând	Cod indicator	PROGRAM 2017	TRIM.I	TRIM.II	TRIM.III	TRIM.IV
Cheltuieli neeligibile	290	56.01.03	0.000				
Programe din Fondul Social European (FSE)	291	56.02	0.000	0.000	0.000	0.000	0.000
Finantare nationala	292	56.02.01	0.000				
Finantarea Uniunii Europene	293	56.02.02.	0.000				
Cheltuieli neeligibile	294	56.02.03	0.000				
Alte programe comunitare finantate in per 2007-2013	295	56.15	0.000	0.000	0.000	0.000	0.000
Finantare nationala	296	56.15.01	0.000				
Finantarea Uniunii Europene	297	56.15.02	0.000				
Cheltuieli neeligibile	298	56.15.03	0.000				
TITLUL IX ASISTENTA SOCIALA	299	57	0.000	0.000	0.000	0.000	0.000
Ajutoare sociale	300	57.02	0.000	0.000	0.000	0.000	0.000
Ajutoare sociale in numerar	301	57.02.01	0.000				
Ajutoare sociale in natura	302	57.02.02	0.000				
Tichete cadou acordate pentru cheltuieli sociale	303	57.02.04	0.000				
CHELTUIELI DE CAPITAL	304	70	177.800	15.000	0.000	0.000	162.800
TITLUL X ACTIVE NEFINANCIARE	305	71	177.800	15.000	0.000	0.000	162.800
Active fixe	306	71.01	177.800	15.000	0.000	0.000	162.800
Construcții	307	71.01.01	20.800	15.000			5.800
Mașini, echipamente si mijloace de transport	308	71.01.02	157.000				157.000
Mobilier, aparatură birotică și alte active corporale	309	71.01.03	0.000	0.000	0.000		
Alte active fixe	310	71.01.30	0.000				
Reparații capitale aferente activelor fixe	311	71.03	0.000				
OPERATIUNI FINANCIARE	312	79	0.000	0.000	0.000	0.000	0.000
TITLUL XIII RAMBURSARI DE CREDITE	313	81	0.000	0.000	0.000	0.000	0.000
Rambursari de credite externe	314	81.01	0.000				
Rambursari de credite interne	315	81.02	0.000				
<i>Din total capitol:</i>	316		4 157.800	1 269.000	969.000	920.000	999.800
Fond de rezerva bugetara la dispozitia autoritatilor locale	317	54.02.05	240.000	240.000		0.000	
Fond pentru garantarea împrumuturilor externe, contractate/garantate de stat	318	54.02.06	0.000				
Fond pentru garantarea împrumuturilor externe, contractate/garantate de	319	54.02.07	0.000				
Servicii publice comunitare de evidență a persoanelor	320	54.02.10	3 917.800	1 029.000	969.000	920.000	999.800
Alte servicii publice generale	321	54.02.50	0.000				
	322		0.000				
Tranzacții privind datoria publică și împrumuturi	323	55.02	10 254.000	2 500.000	2 400.000	3 120.000	2 234.000
CHELTUIELI CURENTE	324	01	10 254.000	2 500.000	2 400.000	3 120.000	2 234.000
TITLUL II BUNURI SI SERVICII	325	20	820.000	100.000	0.000	720.000	0.000
Comisioane si alte costuri aferente împrumuturilor	326	20.24	820.000	100.000		720.000	
TITLUL III DOBANZI	327	30	9 434.000	2 400.000	2 400.000	2 400.000	2 234.000
Dobanzi aferente datoriei publice interne	328	30.01	4 916.000	1 200.000	1 200.000	1 200.000	1 316.000
Dobanzi aferente datoriei publice externe	329	30.02	4 518.000	1 200.000	1 200.000	1 200.000	918.000
Rambursari de credite	330	81	0.000	0.000	0.000	0.000	0.000
Rambursari de credite aferente datoriei publice externe locale	331	81.01.05	0.000		0.000	0.000	0.000
Rambursari de credite aferente datoriei publice interne locale	332	81.02.05	0.000		0.000	0.000	0.000
Transferuri cu caracter general între diferite nivele ale administrației	333	56.02	0.000	0.000	0.000	0.000	0.000
CHELTUIELI CURENTE	334	01	0.000	0.000	0.000	0.000	0.000
TITLUL VI TRANSFERURI INTRE UNITATI ALE ADMINISTRATIEI PUBLICE	335	51	0.000	0.000	0.000	0.000	0.000

**TUD**

DENUMIREA INDICATORILOR

DENUMIREA INDICATORILOR	Cod rând	Cod indicator	PROGRAM 2017	TRIM.I	TRIM.II	TRIM.III	TRIM.IV
Transferuri curente	336	51.01	0.000	0.000	0.000	0.000	0.000
Transferuri din bugetele consiliilor județene pentru finanțarea centrelor c	337	51.01.14	0.000				
Transferuri din bug. locale pentru instit. de asist. soc. pentru pers. cu ha	338	51.01.15	0.000				
Transferuri privind contribuții de sănătate pentru persoane beneficiare de ajutor social	339	51.01.31	0.000				
<i>Din total capitol:</i>	340		0.000				
Transferuri din bug.consiliilor județene pentru finanț. centrelor pentru prot.	341	56.02.06	0.000				
Transferuri din bug. locale ptr. instit. de asist. soc. ptr. pers. cu handicap	342	56.02.07	0.000				
Transferuri din bugetele locale către bugetul fondului de asigurări sociale de	343	56.02.09	0.000				
	344		0.000				
Partea a II-a APARARE, ORDINE PUBLICA SI SIGURANTA NATIONALA	345	59.02	25 643.000	5 031.650	8 037.750	7 717.800	4 855.800
Aparare	346	60.02	420.000	219.650	80.750	59.800	59.800
CHELTUIELI CURENTE	347	01	420.000	219.650	80.750	59.800	59.800
TITLUL I CHELTUIELI DE PERSONAL	348	10	0.000				
TITLUL II BUNURI SI SERVICII	349	20	420.000	219.650	80.750	59.800	59.800
CHELTUIELI DE CAPITAL	350	70	0.000	0.000	0.000	0.000	0.000
TITLUL X ACTIVE NEFINANCIARE	351	71	0.000	0.000	0.000	0.000	0.000
Active fixe	352	71.01	0.000	0.000	0.000	0.000	0.000
Construcții	353	71.01.01	0.000				
Mașini, echipamente si mijloace de transport	354	71.01.02	0.000	0.000	0.000		0.000
Mobilier, aparatură birotică și alte active corporale	355	71.01.03	0.000				
Alte active fixe	356	71.01.30	0.000				
Reparații capitale aferente activelor fixe	357	71.03	0.000				
<i>Din total capitol:</i>	358		0.000				
Aparare nationala	359	60.02.02	420.000	219.650	80.750	59.800	59.800
	360		0.000				
Ordine publica si siguranta nationala	361	61.02	25 223.000	4 812.000	7 957.000	7 658.000	4 796.000
CHELTUIELI CURENTE	362	01	23 728.000	4 704.000	6 835.000	7 508.000	4 681.000
TITLUL I CHELTUIELI DE PERSONAL	363	10	20 257.000	4 387.000	5 164.000	6 544.000	4 162.000
TITLUL II BUNURI SI SERVICII	364	20	3 471.000	317.000	1 671.000	964.000	519.000
TITLUL VI TRANSFERURI INTRE UNITATI ALE ADMINISTRATIEI PUBLICE	365	51	0.000	0.000	0.000	0.000	0.000
Transferuri curente	366	51.01	0.000	0.000	0.000	0.000	0.000
Transferuri către instituții publice	367	51.01.01	0.000				
TITLUL VII PROIECTE CU FINANTATE DIN FONDURI EXTERNE NERAMBURS.	368	56	0.000	0.000	0.000	0.000	0.000
Programe din fondul European de Dezvoltare Regionala (FEDR)	369	56.01	0.000	0.000	0.000	0.000	0.000
Finantare nationala	370	56.01.01.	0.000				
Finantarea Uniunii Europene	371	56.01.02.	0.000				
Cheltuieli neeligibile	372	56.01.03	0.000				
Programe din Fondul Social European (FSE)	373	56.02	0.000	0.000	0.000	0.000	0.000
Finantare nationala	374	56.02.01	0.000				
Finantarea Uniunii Europene	375	56.02.02.	0.000				
Cheltuieli neeligibile	376	56.02.03	0.000				
Alte programe comunitare finantate in per 2007-2013	377	56.15	0.000	0.000	0.000	0.000	0.000
Finantare nationala	378	56.15.01	0.000				
Finantarea Uniunii Europene	379	56.15.02	0.000				
Cheltuieli neeligibile	380	56.15.03	0.000				



DENUMIREA INDICATORILOR	Cod rând	Cod indicator	PROGNOZ 2017	TRIM.I	TRIM.II	TRIM.III	TRIM.IV
TITLUL VIII ASISTENTA SOCIALA	381	57	0.000	0.000	0.000	0.000	0.000
Ajutoare sociale	382	57.02	0.000	0.000	0.000	0.000	0.000
Ajutoare sociale in numerar	383	57.02.01	0.000				
Ajutoare sociale in natura	384	57.02.02	0.000				
Tichete cadou acordate pentru cheltuieli sociale	385	57.02.04	0.000	0.000	0.000	0.000	0.000
CHELTUIELI DE CAPITAL	386	70	1 495.000	108.000	1 122.000	150.000	115.000
TITLUL X ACTIVE NEFINANCIARE	387	71	1 495.000	108.000	1 122.000	150.000	115.000
Active fixe	388	71.01	1 495.000	108.000	1 122.000	150.000	115.000
Construcții	389	71.01.01	0.000		0.000	0.000	0.000
Mașini, echipamente si mijloace de transport	390	71.01.02	916.000	81.000	835.000		
Mobilier, aparatură birotică și alte active corporale	391	71.01.03	402.000	27.000	269.000		106.000
Alte active fixe	392	71.01.30	177.000	0.000	18.000	150.000	9.000
Reparații capitale aferente activelor fixe	393	71.03	0.000				
<i>Din total capitol:</i>	394		25 223.000	4 812.000	7 957.000	7 658.000	4 796.000
Ordine publica	395	61.02.03	25 132.000	4 721.000	7 957.000	7 658.000	4 796.000
Politie comunitara	396	61.02.03.04	25 132.000	4 721.000	7 957.000	7 658.000	4 796.000
Protectie civila și protecția contra incendiilor (protecție civilă nonmilitară)	397	61.02.05	91.000	91.000			
Alte cheltuieli în domeniul ordinii publice și siguranței naționale	398	61.02.50	0.000				
	399		0.000				
Partea a III-a CHELTUIELI SOCIAL-CULTURALE	400	64.02	451 085.460	93 144.680	127 606.360	117 473.410	112 861.010
Invatamant	401	65.02	202 743.900	44 136.660	61 822.750	46 452.100	50 332.390
CHELTUIELI CURENTE	402	01	197 144.460	44 136.660	59 277.150	45 349.530	48 381.120
TITLUL I CHELTUIELI DE PERSONAL	403	10	158 865.200	36 016.950	43 754.190	37 715.980	41 378.080
TITLUL II BUNURI SI SERVICII	404	20	26 588.450	6 569.110	9 254.490	6 482.400	4 282.450
TITLUL VI TRANSFERURI INTRE UNITATI ALE ADMINISTRATIEI PUBLICE	405	51	0.000	0.000	0.000	0.000	0.000
Transferuri curente	406	51.01	0.000	0.000	0.000	0.000	0.000
Transferuri către instituții publice	407	51.01.01	0.000				
TITLUL VII ALTE TRANSFERURI	408	55	1 827.000	464.710	456.750	456.750	448.790
A. Transferuri interne	409	55.01	1 827.000	464.710	456.750	456.750	448.790
Finantarea învățământului particular sau confesional acreditat	410	55.01.63	1 827.000	464.710	456.750	456.750	448.790
TITLUL VIII PROIECTE CU FINANTATE DIN FONDURI EXTERNE NERAMBURS	411	56	360.000	0.000	180.000	90.000	90.000
Programe din fondul European de Dezvoltare Regionala (FEDR)	412	56.01	0.000	0.000	0.000	0.000	0.000
Finantare nationala	413	56.01.01.	0.000				
Finantarea Uniunii Europene	414	56.01.02.	0.000				
Cheltuieli neeligibile	415	56.01.03	0.000				
Programe din Fondul Social European (FSE)	416	56.02	360.000	0.000	180.000	90.000	90.000
Finantare nationala	417	56.02.01	0.000	0.000		0.000	
Finantarea Uniunii Europene	418	56.02.02.	360.000	0.000	180.000	90.000	90.000
Cheltuieli neeligibile	419	56.02.03	0.000				
Alte programe comunitare finantate in per 2007-2013	420	56.15	0.000	0.000	0.000	0.000	0.000
Finantare nationala	421	56.15.01	0.000				
Finantarea Uniunii Europene	422	56.15.02	0.000				
Cheltuieli neeligibile	423	56.15.03	0.000		0.000		
TITLUL IX ASISTENTA SOCIALA	424	57	2 460.000	10.000	2 126.900	303.000	20.100
Ajutoare sociale	425	57.02	2 460.000	10.000	2 126.900	303.000	20.100
Ajutoare sociale in numerar	426	57.02.01	637.000	0.000	626.900		10.100

DENUMIREA INDICATORILOR	Cod rând	Cod indicator	PROGRAM 2017	TRIM.I	TRIM.II	TRIM.III	TRIM.IV
Ajutoare sociale in natura	427	57.02.02	1 773.000		1 480.000	293.000	0.000
Tichete de cresa	428	57.02.03	50.000	10.000	20.000	10.000	10.000
Tichete cadou acordate pentru cheltuieli sociale	429	57.02.04	0.000	0.000			
TITLUL X ALTE CHELTUIELI	430	59	7 043.810	1 075.890	3 504.820	301.400	2 161.700
Burse	431	59.01	7 027.310	1 075.890	3 503.320	286.400	2 161.700
Programe pentru tineret	433	59.08	15.000			15.000	
Despăgubiri civile	434	59.17	1.500		1.500		
CHELTUIELI DE CAPITAL	435	70	5 599.440	0.000	2 545.600	1 102.570	1 951.270
TITLUL XI ACTIVE NEFINANCIARE	436	71	5 599.440	0.000	2 545.600	1 102.570	1 951.270
Active fixe	437	71.01	5 599.440	0.000	2 545.600	1 102.570	1 951.270
Construcții	438	71.01.01	1 626.620	0.000	1 385.650	200.000	40.970
Mașini, echipamente si mijloace de transport	439	71.01.02	40.000		0.000	40.000	
Mobilier, aparatură birotică și alte active corporale	440	71.01.03	478.300		470.300		8.000
Alte active fixe	441	71.01.30	3 454.520	0.000	689.650	862.570	1 902.300
Reparații capitale aferente activelor fixe	442	71.03	0.000				
OPERATIUNI FINANCIARE	443	79	0.000	0.000	0.000	0.000	0.000
TITLUL XIII RAMBURSARI DE CREDITE	444	81	0.000				
<i>Din total capitol:</i>	445		202 743.900	44 136.660	61 822.750	46 452.100	50 332.390
Învățământ prescolar si primar	446	65.02.03	77 960.900	17 009.460	22 249.740	19 169.820	19 531.880
Învățământ prescolar	447	65.02.03.01	43 928.280	9 122.670	11 973.510	11 594.270	11 237.830
Învățământ primar	448	65.02.03.02	34 032.620	7 886.790	10 276.230	7 575.550	8 294.050
Învățământ secundar (rd.339 la 341)	449	65.02.04	108 060.660	23 944.180	32 498.060	23 648.200	27 970.220
Învățământ secundar inferior	450	65.02.04.01	58 259.030	12 477.440	18 522.630	12 250.150	15 008.810
Învățământ secundar superior	451	65.02.04.02	49 801.630	11 466.740	13 975.430	11 398.050	12 961.410
Invatamant profesional	452	65.02.04.03	0.000				
Învățământ postliceal	453	65.02.05	440.610	73.050	137.770	83.920	145.870
Învățământ nedefinitibil prin nivel	454	65.02.07	15 594.730	3 099.970	6 290.280	3 540.160	2 664.320
Învățământ special	455	65.02.07.04	15 594.730	3 099.970	6 290.280	3 540.160	2 664.320
Servicii auxiliare pentru educatie	456	65.02.11	0.000	0.000	0.000	0.000	0.000
Internate si cantine pentru elevi	457	65.02.11.03	0.000				
Alte servicii auxiliare	458	65.02.11.30	0.000				
Alte cheltuieli în domeniul învățământului	459	65.02.50	687.000	10.000	646.900	10.000	20.100
	460		0.000				
Sanatate	461	66.02	1 184.000	308.500	302.450	284.570	288.480
CHELTUIELI CURENTE	462	01	1 184.000	308.500	302.450	284.570	288.480
TITLUL I CHELTUIELI DE PERSONAL	463	10	1 094.000	288.500	279.450	262.570	263.480
TITLUL II BUNURI SI SERVICII	464	20	90.000	20.000	23.000	22.000	25.000
TITLUL VI TRANSFERURI INTRE UNITATI ALE ADMINISTRATIEI PUBLICE	465	51	0.000	0.000	0.000	0.000	0.000
Transferuri curente	466	51.01	0.000	0.000	0.000	0.000	0.000
Transferuri catre institutii publice	467	51.01.01	0.000				
Acțiuni de sănătate	468	51.01.03	0.000				
Transferuri din bugetele consiliilor locale si judetene pentru finantarea unitatilor de asistenta medico-sociale	469	51.01.39	0.000				
Transferuri de capital	470	51.02	0.000	0.000	0.000	0.000	0.000
Transferuri pentru finanțarea investițiilor la spitale	471	51.02.12	0.000				
TITLUL VII PROIECTE CU FINANȚATE DIN FONDURI EXTERNE NERAMBURS	472	56	0.000	0.000	0.000	0.000	0.000

DENUMIREA INDICATORILOR	Cod rând	Cod indicator	PROGRAM 2017	TRIM.I	TRIM.II	TRIM.III	TRIM.IV
Programe din fondul European de Dezvoltare Regionala (FEDR)	473	56.01	0.000	0.000	0.000	0.000	0.000
Finantare nationala	474	56.01.01.	0.000				
Finantarea Uniunii Europene	475	56.01.02.	0.000				
Cheltuieli neeligibile	476	56.01.03	0.000				
Programe din Fondul Social European (FSE)	477	56.02	0.000	0.000	0.000	0.000	0.000
Finantare nationala	478	56.02.01	0.000				
Finantarea Uniunii Europene	479	56.02.02.	0.000				
Cheltuieli neeligibile	480	56.02.03	0.000				
Alte programe comunitare finantate in per 2007-2013	481	56.15	0.000	0.000	0.000	0.000	0.000
Finantare nationala	482	56.15.01	0.000				
Finantarea Uniunii Europene	483	56.15.02	0.000				
Cheltuieli neeligibile	484	56.15.03	0.000				
TITLUL VIII ASISTENTA SOCIALA	485	57	0.000	0.000	0.000	0.000	0.000
Ajutoare sociale	486	57.02	0.000	0.000	0.000	0.000	0.000
Ajutoare sociale in numerar	487	57.02.01	0.000				
Ajutoare sociale in natura	488	57.02.02	0.000				
Tichete cadou acordate pentru cheltuieli sociale	489	57.02.04	0.000				
CHELTUIELI DE CAPITAL	490	70	0.000	0.000	0.000	0.000	0.000
TITLUL X ACTIVE NEFINANCIARE	491	71	0.000	0.000	0.000	0.000	0.000
Active fixe	492	71.01	0.000	0.000	0.000	0.000	0.000
Construcții	493	71.01.01	0.000				
Mașini, echipamente si mijloace de transport	494	71.01.02	0.000				
Mobilier, aparatură birotică și alte active corporale	495	71.01.03	0.000				
Alte active fixe	496	71.01.30	0.000				
Reparații capitale aferente activelor fixe	497	71.03	0.000				
<i>Din total capitol:</i>	498		1 184.000	308.500	302.450	284.570	288.480
Servicii medicale in unitati sanitare cu paturi	499	66.02.06	1 113.000	286.000	277.000	273.000	277.000
Spitale generale	500	66.02.06.01	0.000				
Unitati medico-sociale Sf.Luca	501	66.02.06.03	1 113.000	286.000	277.000	273.000	277.000
Alte cheltuieli in domeniu sanatatii	502	66.02.50	71.000	22.500	25.450	11.570	11.480
Alte institutii si actiuni sanitare dgaspc	503	66.02.50.50	71.000	22.500	25.450	11.570	11.480
	504		0.000				
Cultura, recreere si religie	505	67.02	102 300.860	13 856.550	23 998.960	34 295.740	30 149.610
CHELTUIELI CURENTE	506	01	83 226.130	13 856.550	23 033.330	26 708.810	19 627.440
TITLUL I CHELTUIELI DE PERSONAL	507	10	851.160	169.880	179.900	238.040	263.340
TITLUL II BUNURI SI SERVICII	508	20	81 754.970	13 686.670	22 533.430	26 270.770	19 264.100
TITLUL VI TRANSFERURI INTRE UNITATI ALE ADMINISTRATIEI PUBLICE	509	51	0.000	0.000	0.000	0.000	0.000
Transferuri curente	510	51.01	0.000	0.000	0.000	0.000	0.000
Transferuri către instituții publice	511	51.01.01	0.000				
TITLUL VII ALTE TRANSFERURI	512	55	0.000	0.000	0.000	0.000	0.000
A. Transferuri interne	513	55.01	0.000	0.000	0.000	0.000	0.000
Sprrijin financiar pt construirea de locuinte reabilitare, consolidare si extinderea locuintelor	514	55.01.26	0.000				
TITLUL VIII PROIECTE CU FINANTATE DIN FONDURI EXTERNE NERAMBURS	515	56	0.000	0.000	0.000	0.000	0.000
Programe din fondul European de Dezvoltare Regionala (FEDR)	516	56.01	0.000	0.000	0.000	0.000	0.000
Finantare nationala	517	56.01.01.	0.000				

DENUMIREA INDICATORILOR	Cod rând	Cod indicator	PROGRAM 2017	TRIM.I	TRIM.II	TRIM.III	TRIM.IV
Finantarea Uniunii Europene	518	56.01.02.	0.000				
Cheltuieli neeligibile	519	56.01.03	0.000				
Programe din Fondul Social European (FSE)	520	56.02	0.000	0.000	0.000	0.000	0.000
Finantare nationala	521	56.02.01	0.000				
Finantarea Uniunii Europene	522	56.02.02.	0.000				
Cheltuieli neeligibile	523	56.02.03	0.000				
Alte programe comunitare finantate in per 2007-2013	524	56.15	0.000	0.000	0.000	0.000	0.000
Finantare nationala	525	56.15.01	0.000				
Finantarea Uniunii Europene	526	56.15.02	0.000				
Cheltuieli neeligibile	527	56.15.03	0.000				
TITLUL IX ASISTENTA SOCIALA	528	57	0.000	0.000	0.000	0.000	0.000
Ajutoare sociale	529	57.02	0.000	0.000	0.000	0.000	0.000
Ajutoare sociale in numerar	530	57.02.01	0.000			0.000	0.000
Ajutoare sociale in natura	531	57.02.02	0.000				
Tichete cadou acordate pentru cheltuieli sociale	532	57.02.04	0.000				
TITLUL X ALTE CHELTUIELI	533	59	620.000	0.000	320.000	200.000	100.000
Asociații și fundații	534	59.11	0.000				
Suținerea cultelor	535	59.12	620.000	0.000	320.000	200.000	100.000
Contribuții la salarizarea personalului neclerical	536	59.15	0.000				
CHELTUIELI DE CAPITAL	537	70	19 074.730	0.000	965.630	7 586.930	10 522.170
TITLUL XI ACTIVE NEFINANCIARE	538	71	19 074.730	0.000	965.630	7 586.930	10 522.170
Active fixe	539	71.01	19 074.730	0.000	965.630	7 586.930	10 522.170
Construcții	540	71.01.01	10 223.550		670.000	5 966.280	3 587.270
Mașini, echipamente si mijloace de transport	541	71.01.02	157.000				157.000
Mobilier, aparatură birotică și alte active corporale	542	71.01.03	72.300				72.300
Alte active fixe	543	71.01.30	8 621.880		295.630	1 620.650	6 705.600
TITLUL XII ACTIVE FINANCIARE	544	72	0.000	0.000	0.000	0.000	0.000
Active financiare	545	72.01	0.000	0.000	0.000	0.000	0.000
Participare la capitalul social al societăților comerciale	546	72.01.01	0.000				
OPERATIUNI FINANCIARE	547	79	0.000	0.000	0.000	0.000	0.000
TITLUL XIII RAMBURSARI DE CREDITE	548	81	0.000	0.000	0.000	0.000	0.000
Rambursari de credite externe	549	81.01	0.000				
Rambursari de credite interne	550	81.02	0.000				
<i>Din total capitol:</i>	551		102 300.860	13 856.550	23 998.960	34 295.740	30 149.610
Servicii culturale	552	67.02.03	3 397.260	356.550	713.330	480.440	1 846.940
Biblioteci publice comunale, orasenesti, municipale	553	67.02.03.02	0.000				
Scoli populare de arta si meserii	556	67.02.03.05	0.000				
Case de cultura	557	67.02.03.06	0.000				
Camine culturale	558	67.02.03.07	0.000				
Centre pentru conservarea si promovarea culturii traditionale	559	67.02.03.08	0.000				
Consolidarea si restaurarea monumentelor istorice	560	67.02.03.12	0.000				
Alte servicii culturale-Balcescu	561	67.02.03.30	3 397.260	356.550	713.330	480.440	1 846.940
Servicii recreative si sportive	562	67.02.05	98 283.600	13 500.000	22 965.630	33 615.300	28 202.670
Sport	563	67.02.05.01	0.000				

DENUMIREA INDICATORILOR	Cod rând	Cod indicator	PROGRAM 2017	TRIM.I	TRIM.II	TRIM.III	TRIM.IV
Tineret	564	67.02.05.02	0.000				
Intretinere gradini publice, parcuri, zone verzi, baze sportive si de	565	67.02.05.03	98 283.600	13 500.000	22 965.630	33 615.300	28 202.670
Servicii religioase	566	67.02.06	0.000				
Alte servicii în domeniile culturii, recreerii si religiei	567	67.02.50	620.000	0.000	320.00	200.000	100.000
	568		0.000				
Asigurari si asistenta sociala	569	68.02	144 856.700	34 842.970	41 482.200	36 441.000	32 090.530
CHELTUIELI CURENTE	570	01	144 061.300	34 517.970	41 230.300	36 441.000	31 872.030
TITLUL I CHELTUIELI DE PERSONAL	571	10	74 272.900	17 079.470	21 983.600	18 677.100	16 532.730
TITLUL II BUNURI SI SERVICII	572	20	15 550.600	4 551.500	4 543.700	3 434.100	3 021.300
TITLUL VI TRANSFERURI INTRE UNITATI ALE ADMINISTRATIEI PUBLICE	573	51	0.000	0.000	0.000	0.000	0.000
Transferuri curente	574	51.01	0.000	0.000	0.000	0.000	0.000
Transferuri către instituții publice	575	51.01.01	0.000				
TITLUL VII ALTE TRANSFERURI	576	55	0.000	0.000	0.000	0.000	0.000
A. Transferuri interne	577	55.01	0.000	0.000	0.000	0.000	0.000
Programe cu finanțare rambursabilă	578	55.01.03	0.000				
Programe PHARE si alte programe cu finantare nerambursabila	579	55.01.08	0.000				
Sprrijin financiar pt construirea de locuinte reabilitare, consolidare si extinderea locuintelor	580	55.01.26	0.000				
TITLUL VIII PROIECTE CU FINANTATE DIN FONDURI EXTERNE NERAMBURS	581	56	0.000	0.000	0.000	0.000	0.000
Programe din fondul European de Dezvoltare Regionala (FEDR)	582	56.01	0.000	0.000	0.000	0.000	0.000
Finantare nationala	583	56.01.01.	0.000				
Finantarea Uniunii Europene	584	56.01.02.	0.000				
Cheltuieli neeligibile	585	56.01.03	0.000				
Programe din Fondul Social European (FSE)	586	56.02	0.000	0.000	0.000	0.000	0.000
Finantare nationala	587	56.02.01	0.000				
Finantarea Uniunii Europene	588	56.02.02.	0.000				
Cheltuieli neeligibile	589	56.02.03	0.000				
Alte programe comunitare finantate in per 2007-2013	590	56.15	0.000	0.000	0.000	0.000	0.000
Finantare nationala	591	56.15.01	0.000				
Finantarea Uniunii Europene	592	56.15.02	0.000				
Cheltuieli neeligibile	593	56.15.03	0.000				
TITLUL IX ASISTENTA SOCIALA	594	57	54 237.800	12 887.000	14 703.000	14 329.800	12 318.000
Ajutoare sociale	595	57.02	54 237.800	12 887.000	14 703.000	14 329.800	12 318.000
Ajutoare sociale in numerar	596	57.02.01	54 237.800	12 887.000	14 703.000	14 329.800	12 318.000
Ajutoare sociale in natura	597	57.02.02	0.000				
Tichete cadou acordate pentru cheltuieli sociale	598	57.02.04	0.000				
TITLUL X ALTE CHELTUIELI	599	59	0.000	0.000	0.000	0.000	0.000
Asociații și fundații	600	59.11	0.000				
CHELTUIELI DE CAPITAL	601	70	795.400	325.000	251.900	0.000	218.500
TITLUL XI ACTIVE NEFINANCIARE	602	71	795.400	325.000	251.900	0.000	218.500
Active fixe	603	71.01	795.400	325.000	251.900	0.000	218.500
Construcții	604	71.01.01	45.000	45.000			
Mașini, echipamente si mijloace de transport	605	71.01.02	193.500		13.000		180.50
Mobilier, aparatură birotică și alte active corporale	606	71.01.03	0.000				0.000
Alte active fixe	607	71.01.30	556.900	280.000	238.900		38.000
Reparații capitale aferente activelor fixe	608	71.03	0.000				

**TUD**

DENUMIREA INDICATORILOR	Cod rând	Cod indicator	PROGRAM 2017	TRIM.I	TRIM.II	TRIM.III	TRIM.IV
<u>TITLUL XII ACTIVE FINANCIARE</u>	609	72	0.000	0.000	0.000	0.000	0.000
Active financiare	610	72.01	0.000	0.000	0.000	0.000	0.000
Contributii la constituirea de asociații de dezvoltare intercomunitara	611	72.01.02	0.000				
<u>OPERATIUNI FINANCIARE</u>	612	79	0.000	0.000	0.000	0.000	0.000
<u>TITLUL XIII RAMBURSARI DE CREDITE</u>	613	81	0.000	0.000	0.000	0.000	0.000
Rambursari de credite interne	614	81.02	0.000				
<i>Din total capitol:</i>	615	total	144 856.700	34 842.970	41 482.200	36 441.000	32 090.530
Asistenta acordata persoanelor in varsta	616	68.02.04	8 550.000	2 537.000	2 919.000	1 991.000	1 103.000
Asistenta sociala in caz de boli si invaliditati	617	68.02.05	64 646.000	15 627.550	17 365.800	16 738.300	14 914.350
Asistenta sociala in caz de invaliditate	618	68.02.05.02	64 646.000	15 627.550	17 365.800	16 738.300	14 914.350
Asistenta sociala pentru familie si copii	619	68.02.06	3 583.900	1 125.000	1 032.000	848.900	578.000
Ajutoare pentru locuinte	620	68.02.10	0.000				
Creșe	621	68.02.11	11 175.670	2 949.990	3 429.000	2 545.000	2 251.680
Unitati de asistenta medico-sociale	622	68.02.12	2 545.000	641.000	722.000	707.000	475.000
Prevenirea excluderii sociale	623	68.02.15	3 204.800	563.000	829.000	1 005.800	807.000
Ajutor social	624	68.02.15.01	3 204.800	563.000	829.000	1 005.800	807.000
Ajutoare pentru incalzit cu lemne	625	68.02.15.02	0.000				
Alte cheltuieli in domeniul asigurarilor si asistentei sociale	626	68.02.50.50	51 151.330	11 399.430	15 185.400	12 605.000	11 961.500
	627		0.000				
Partea a IV-a SERVICII SI DEZVOLTARE PUBLICA, LOCUINTE, MEDIU SI APE	628	69.02	113 220.450	37 767.000	39 107.840	27 685.600	8 660.010
Locuinte, servicii si dezvoltare publica	629	70.02	24 905.420	1 767.000	11 468.740	6 424.670	5 245.010
<u>CHELTUIELI CURENTE</u>	630	01	7 171.500	1 767.000	1 966.500	1 080.000	2 358.000
<u>TITLUL I CHELTUIELI DE PERSONAL</u>	631	10	0.000				
<u>TITLUL II BUNURI SI SERVICII</u>	632	20	7 171.500	1 767.000	1 966.500	1 080.000	2 358.000
<u>TITLUL VI TRANSFERURI INTRE UNITATI ALE ADMINISTRATIEI PUBLICE</u>	633	51	0.000	0.000	0.000	0.000	0.000
Transferuri curente	634	51.01	0.000	0.000	0.000	0.000	0.000
Reabilitare termica a cladirilor de locuit	635	51.01.32	0.000				
<u>TITLUL VII ALTE TRANSFERURI</u>	636	55	0.000	0.000	0.000	0.000	0.000
A. Transferuri interne	637	55.01	0.000	0.000	0.000	0.000	0.000
Investitii ale regiilor autonome si societăților comerciale cu capital de stat	638	55.01.12	0.000				
Sprrijin financiar pt construirea de locuinte reabilitare, consolidare si extinderea locuintelor	639	55.01.26	0.000				
<u>TITLUL IX ALTE CHELTUIELI</u>	640	59	0.000	0.000	0.000	0.000	0.000
Ajutoare pentru daune provocate de calamitățile naturale	641	59.02	0.000				
<u>CHELTUIELI DE CAPITAL</u>	642	70	17 733.920	0.000	9 502.240	5 344.670	2 887.010
<u>TITLUL X ACTIVE NEFINANCIARE</u>	643	71	17 733.920	0.000	9 502.240	5 344.670	2 887.010
Active fixe	644	71.01	17 733.920	0.000	9 502.240	5 344.670	2 887.010
Construcții	645	71.01.01	3 828.650		2 334.460	304.180	1 190.010
Mașini, echipamente si mijloace de transport	646	71.01.02	0.000				
Mobilier, aparatură birotică și alte active corporale	647	71.01.03	0.000				
Alte active fixe	648	71.01.30	13 905.270	0.000	7 167.780	5 040.490	1 697.000
Reparații capitale aferente activelor fixe	649	71.03	0.000			0.000	
<u>TITLUL XI ACTIVE FINANCIARE</u>	650	72	0.000	0.000	0.000	0.000	0.000
Active financiare	651	72.01	0.000	0.000	0.000	0.000	0.000
Participare la capitalul social al societăților comerciale	652	72.01.01	0.000				
Contributii la constituirea de asociații de dezvoltare intercomunitara	653	72.01.02	0.000				



DENUMIREA INDICATORILOR	Cod rând	Cod indicator	PROGRAM 2017	TRIM.I	TRIM.II	TRIM.III	TRIM.IV
OPERATIUNI FINANCIARE	654	79	0.000	0.000	0.000	0.000	0.000
TITLUL XIII RAMBURSARI DE CREDITE	655	81	0.000	0.000	0.000	0.000	0.000
Rambursari de credite externe	656	81.01	0.000				
Rambursari de credite interne	657	81.02	0.000				
<i>Din total capitol:</i>	658		24 905.420	1 767.000	11 468.740	6 424.670	5 245.010
Locuinte	659	70.02.03	14 509.150	235.000	5 991.650	5 160.490	3 122.010
Dezvoltarea sistemului de locuinte	660	70.02.03.01	0.000				
Alte cheltuieli in domeniul locuintelor	661	70.02.03.30	14 509.150	235.000	5 991.650	5 160.490	3 122.010
Alimentare cu apa si amenajari hidrotehnice	662	70.02.05	0.000	0.000	0.000	0.000	0.000
Alimentare cu apa	663	70.02.05.01	0.000		0.000		
Amenajari hidrotehnice	664	70.02.05.02	0.000				
Iluminat public si electrificari rurale	665	70.02.06	0.000				
Alimentare cu gaze naturale in localitati	666	70.02.07	0.000				
Alte servicii în domeniile locuintelor, serviciilor si dezvoltarii comunale	667	70.02.50	10 396.270	1 532.000	5 477.090	1 264.180	2 123.000
	668		0.000				
Protectia mediului	669	74.02	88 315.030	36 000.000	27 639.100	21 260.930	3 415.000
CHELTUIELI CURENTE	670	01	88 230.180	36 000.000	27 554.250	21 260.930	3 415.000
TITLUL I CHELTUIELI DE PERSONAL	671	10	0.000				
TITLUL II BUNURI SI SERVICII	672	20	88 230.180	36 000.000	27 554.250	21 260.930	3 415.000
TITLUL VI TRANSFERURI INTRE UNITATI ALE ADMINISTRATIEI PUBLICE	673	51	0.000	0.000	0.000	0.000	0.000
Transferuri curente	674	51.01	0.000	0.000	0.000	0.000	0.000
Transferuri de la bugetul de stat catre bugetele locale pentru finantarea unor c	675	51.01.58	0.000				
TITLUL VII ALTE TRANSFERURI	676	55	0.000	0.000	0.000	0.000	0.000
A. Transferuri interne	677	55.01	0.000	0.000	0.000	0.000	0.000
Programe PHARE si alte programe cu finantare nerambursabila	678	55.01.08	0.000				
Investitii ale regiilor autonome si societatilor comerciale cu capital de sta	679	55.01.12	0.000				
Sprijin financiar pt construirea de locuinte reabilitare, consolidare si							
extinderea locuintelor	680	55.01.26	0.000				
CHELTUIELI DE CAPITAL	681	70	84.850	0.000	84.850	0.000	0.000
TITLUL X ACTIVE NEFINANCIARE	682	71	84.850	0.000	84.850	0.000	0.000
Active fixe	683	71.01	84.850	0.000	84.850	0.000	0.000
Construcții	684	71.01.01	84.850	0.000	84.850		
Mașini, echipamente si mijloace de transport	685	71.01.02	0.000				
Mobilier, aparatură birotică și alte active corporale	686	71.01.03	0.000				
Alte active fixe	687	71.01.30	0.000				
Reparații capitale aferente activelor fixe	688	71.03	0.000				
TITLUL XI ACTIVE FINANCIARE	689	72	0.000	0.000	0.000	0.000	0.000
Active financiare	690	72.01	0.000	0.000	0.000	0.000	0.000
Participare la capitalul social al societatilor comerciale	691	72.01.01	0.000				
Contributii la constituirea de asociații de dezvoltare intercomunitara	692	72.01.02	0.000				
OPERATIUNI FINANCIARE	693	79	0.000	0.000	0.000	0.000	0.000
TITLUL XIII RAMBURSARI DE CREDITE	694	81	0.000	0.000	0.000	0.000	0.000
Rambursari de credite externe	695	81.01	0.000				
Rambursari de credite interne	696	81.02	0.000				
<i>Din total capitol:</i>	697		88 315.030	36 000.000	27 639.100	21 260.930	3 415.000
Salubritate si gestiunea deseurilor	698	74.02.05	88 230.180	36 000.000	27 554.250	21 260.930	3 415.000

**TUD****DENUMIREA INDICATORILOR**

	Cod rând	Cod indicator	PROGRAM 2017	TRIM.I	TRIM.II	TRIM.III	TRIM.IV
Salubritate	699	74.02.05.01	88 230.180	36 000.000	27 554.250	21 260.930	3 415.000
Colectarea, tratarea si distrugerea deseurilor	700	74.02.05.02	0.000				
Canalizarea si tratarea apelor reziduale	701	74.02.06	84.850	0.000	84.850		
	702		0.000				
Partea a V-a ACTIUNI ECONOMICE	703	79.02	26 620.500	4 007.000	17 560.960	2 318.600	2 733.940
Actiuni generale economice, comerciale si de munca	704	80.02	0.000	0.000	0.000	0.000	0.000
CHELTUIELI CURENTE	705	01	0.000	0.000	0.000	0.000	0.000
TITLUL I CHELTUIELI DE PERSONAL	706	10	0.000				
TITLUL II BUNURI SI SERVICII	707	20	0.000				
TITLUL VII ALTE TRANSFERURI	708	55	0.000	0.000	0.000	0.000	0.000
A. Transferuri interne	709	55.01	0.000	0.000	0.000	0.000	0.000
Programe de dezvoltare	710	55.01.13	0.000				
Sprijin financiar pt construirea de locuinte reabilitare, consolidare si extinderea locuintelor	711	55.01.26	0.000				
CHELTUIELI DE CAPITAL	712	70	0.000	0.000	0.000	0.000	0.000
TITLUL X ACTIVE NEFINANCIARE	713	71	0.000	0.000	0.000	0.000	0.000
Active fixe	714	71.01	0.000	0.000	0.000	0.000	0.000
Construcții	715	71.01.01	0.000				
Mașini, echipamente si mijloace de transport	716	71.01.02	0.000				
Mobilier, aparatură birotică și alte active corporale	717	71.01.03	0.000				
Alte active fixe	718	71.01.30	0.000				
Reparații capitale aferente activelor fixe	719	71.03	0.000				
TITLUL XI ACTIVE FINANCIARE	720	72	0.000	0.000	0.000	0.000	0.000
Active financiare	721	72.01	0.000	0.000	0.000	0.000	0.000
Contribuții la constituirea de asociații de dezvoltare intercomunitara	722	72.01.02	0.000				
<i>Din total capitol:</i>	723		0.000				
Actiuni generale economice si comerciale	724	80.02.01	0.000	0.000	0.000	0.000	0.000
Prevenire si combatere inundatii si gheturi	725	80.02.01.06	0.000				
Stimulare întreprinderi mici si mijlocii	726	80.02.01.09	0.000				
Programe de dezvoltare regionala si sociala	727	80.02.01.10	0.000				
Alte cheltuieli pentru actiuni generale economice si comerciale	728	80.02.01.30	0.000				
	729		0.000				
Transporturi	779	84.02	26 620.500	4 007.000	17 560.960	2 318.600	2 733.940
CHELTUIELI CURENTE	780	01	0.000	0.000	0.000	0.000	0.000
TITLUL I CHELTUIELI DE PERSONAL	781	10	0.000				
TITLUL II BUNURI SI SERVICII	782	20	0.000	0.000	0.000	0.000	0.000
TITLUL IV SUBVENTII	783	40	0.000	0.000	0.000	0.000	0.000
Subvenții pentru acoperirea diferențelor de preț și tarif	784	40.03	0.000				
TITLUL VI TRANSFERURI INTRE UNITATI ALE ADMINISTRATIEI PUBLICE	785	51	0.000	0.000	0.000	0.000	0.000
Transferuri curente	786	51,01	0.000	0.000	0.000	0.000	0.000
Transferuri către instituții publice	787	51,01.01	0.000				
TITLUL VII ALTE TRANSFERURI	788	55	0.000	0.000	0.000	0.000	0.000
A. Transferuri interne	789	55.01	0.000	0.000	0.000	0.000	0.000
Investitii ale regiilor autonome si societatiilor comerciale cu capital de stat	790	55.01.12	0.000				
Sprijin financiar pt construirea de locuinte reabilitare, consolidare si extinderea locuintelor	791	55.01.26	0.000				

**TUD**

DENUMIREA INDICATORILOR	Cod rând	Cod indicator	PROGRAM 2017	TRIM.I	TRIM.II	TRIM.III	TRIM.IV
CHELTUIELI DE CAPITAL	792	70	13 120.500	0.000	11 470.960	481.600	1 167.940
TITLUL X ACTIVE NEFINANCIARE	793	71	13 120.500	0.000	11 470.960	481.600	1 167.940
Active fixe	794	71.01	13 120.500	0.000	11 470.960	481.600	1 167.940
Construcții	795	71.01.01	10 741.440		10 741.440		
Mașini, echipamente si mijloace de transport	796	71.01.02	0.000				
Mobilier, aparatură birotică și alte active corporale	797	71.01.03	0.000				
Alte active fixe	798	71.01.30	2 379.060	0.000	729.520	481.600	1 167.940
Reparații capitale aferente activelor fixe	799	71.03	0.000				
TITLUL XI ACTIVE FINANCIARE	800	72	0.000	0.000	0.000	0.000	0.000
Active financiare	801	72.01	0.000	0.000	0.000	0.000	0.000
Participare la capitalul social al societăților comerciale	802	72.01.01	0.000				
Contribuții la constituirea de asociații de dezvoltare intercomunitară	803	72.01.02	0.000				
OPERATIUNI FINANCIARE	804	79	13 500.000	4 007.000	6 090.000	1 837.000	1 566.000
TITLUL XIII RAMBURSARI DE CREDITE	805	81	13 500.000	4 007.000	6 090.000	1 837.000	1 566.000
Rambursări de credite externe	806	81.01	5 500.000	1 000.000	2 000.000	934.000	1 566.000
Rambursări de credite interne	807	81.02	8 000.000	3 007.000	4 090.000	903.000	
<i>Din total capitol:</i>	808		0.000				
Transport rutier	809	84.02.03	26 620.500	4 007.000	17 560.960	2 318.600	2 733.940
Drumuri și poduri	810	84.02.03.01	0.000				
Transport în comun	811	84.02.03.02	0.000				
Strazi	812	84.02.03.03	26 620.500	4 007.000	17 560.960	2 318.600	2 733.940
Transport aerian	813	84.02.06	0.000	0.000	0.000	0.000	0.000
Aviația civilă	814	84.02.06.02	0.000				
Alte cheltuieli în domeniul transporturilor	815	84.02.50	0.000				
	816		0.000				
Alte acțiuni economice	817	87.02	0.000	0.000	0.000	0.000	0.000
CHELTUIELI CURENTE	818	01	0.000	0.000	0.000	0.000	0.000
TITLUL I CHELTUIELI DE PERSONAL	819	10	0.000				
TITLUL II BUNURI SI SERVICII	820	20	0.000	0.000	0.000	0.000	0.000
TITLUL VI TRANSFERURI INTRE UNITATI ALE ADMINISTRATIEI PUBLICE	821	51	0.000	0.000	0.000	0.000	0.000
Transferuri curente	822	52	0.000	0.000	0.000	0.000	0.000
Transferuri către instituții publice	823	52.01.01	0.000				
TITLUL VII ALTE TRANSFERURI	824	55	0.000	0.000	0.000	0.000	0.000
A. Transferuri interne	825	55.01	0.000	0.000	0.000	0.000	0.000
Fondul României de Dezvoltare Socială	826	55.01.15	0.000				
Alte transferuri curente interne	827	55.01.18	0.000				
TITLUL IX ALTE CHELTUIELI	828	59	0.000	0.000	0.000	0.000	0.000
Ajutoare pentru daune provocate de calamitățile naturale	829	59.02	0.000				
CHELTUIELI DE CAPITAL	830	70	0.000	0.000	0.000	0.000	0.000
TITLUL X ACTIVE NEFINANCIARE	831	71	0.000	0.000	0.000	0.000	0.000
Active fixe	832	71.01	0.000	0.000	0.000	0.000	0.000
Construcții	833	71.01.01	0.000				
Mașini, echipamente si mijloace de transport	834	71.01.02	0.000				
Mobilier, aparatură birotică și alte active corporale	835	71.01.03	0.000				
Alte active fixe	836	71.01.30	0.000				
Reparații capitale aferente activelor fixe	837	71.03	0.000				

**TUDOR**

DENUMIREA INDICATORILOR	Cod rând	Cod indicator	PROGRAM 2017	TRIM.I	TRIM.II	TRIM.III	TRIM.IV
OPERATIUNI FINANCIARE	838	79	0.000	0.000	0.000	0.000	0.000
TITLUL XII ÎMPRUMUTURI	839	80	0.000	0.000	0.000	0.000	0.000
Împrumuturi pentru institutii si servicii publice sau activitati finantate intoc	840	80.03	0.000				
Alte împrumuturi	841	80.30	0.000				
TITLUL XIII RAMBURSARI DE CREDITE	842	81	0.000	0.000	0.000	0.000	0.000
Rambursari de credite interne	843	81.02	0.000				
Din total capital	844		0.000				
VII. REZERVE, EXCEDENT / DEFICIT	851	96.02	0.000				
REZERVE	852	97.02	0.000				
EXCEDENT	853	98.02	0.000	66 626.450	-63 281.850	-13 822.630	10 470.030
DEFICIT	854	99.02	0.000				

*) Detalierea se face numai in executie

**) Se completeaza numai in etapa de planificare

ORDONATOR PRINCIPAL DE CREDITE,

PRIMAR
DANIEL BALUTADIRECTOR EXECUTIV,
CEZAR GEORGE CIOCLEAIntocmit
Alexandrina Tudor

PRESEDINTE DE SEDINTA

Ioan Găf Deac

