



BUGET DE CHELTUIELI PENTRU 2014

Publice si Actiuni Externe

- Mii lei -

Nr crt	DENUMIREA INDICATORILOR	COD	Prevederi anuale			Prevederi trimestriale				Estimari		
			Total	din care credite bugetare destinate stingerii plăților	TRIM. I	TRIM. II	TRIM. III	TRIM. IV	2015	2016	2017	
1	Cheltuieli totale (Sectiunea de functionare + Sectiunea de dezvoltare)	00	41 857.930	9.260	13 359.250	9 770.420	11 145.210	7 583.050				
2	Sectiunea de functionare	SF	35 242.450	9.260	9 162.890	8 795.840	10 250.660	7 033.060				
3	CHELTUIELI CURENTE	01	35 242.450	9.260	9 162.890	8 795.840	10 250.660	7 033.060				
4	Cheltuieli de personal	10	28 255.430		7 224.940	6 906.850	8 023.630	6 100.010				
5	Cheltuieli cu salariile in bani	10.01	22 275.380		5 660.320	5 393.080	6 261.980	4 960.000				
6	Salarii de baza	10.01.01	20 039.530		5 002.510	4 812.120	5 777.820	4 447.080				
7	Sporuri pentru conditii de munca	10.01.05	1 011.650		174.000	291.000	292.000	254.650				
8	Alte sporuri	10.01.06	114.100		114.100							
9	Indemnizatii platite unor persoane din afara unitatii	10.01.12	250.000		150.000	100.000						
10	Indemnizatii de delegare	10.01.13	3.100		0.100		3.000					
11	Alte drepturi salariale in bani	10.01.30	857.000		219.610	189.960	189.160	258.270				
12	Cheltuieli salariale in natura	10.02	0.740					0.740				
13	Norme de hrana	10.02.02	0.740					0.740				
14	Contributii	10.03	5 979.310		1 564.620	1 513.770	1 761.650	1 139.270				
15	Contributii de asigurari sociale de stat	10.03.01	4 379.180		1 131.120	1 115.490	1 269.910	862.660				
16	Contributii de asigurari de somaj	10.03.02	109.680		30.150	27.030	38.230	14.270				
17	Contributii de asigurari sociale de sanatate	10.03.03	1 166.460		328.970	278.770	336.850	221.870				
18	Contributii de asigurari pentru accidente de munca si boli profesionale	10.03.04	34.020		9.420	9.380	13.550	1.670				
19	Contributii pentru concedii si indemnizatii	10.03.06	289.970		64.960	83.100	103.110	38.800				
20	Bunuri si servicii	20	6 827.020	9.260	1 937.950	1 888.990	2 222.030	778.050				
21	Bunuri si servicii	20.01	5 340.020	9.260	1 657.630	1 294.830	1 774.530	613.030				
22	Furnituri de birou	20.01.01	466.000		226.000	125.000	23.000	92.000				
23	Materiale pentru curatenie	20.01.02	56.000		17.000	12.100	16.480	10.420				
24	Incalzit, iluminat si forta motrica	20.01.03	539.000		143.000	114.000	163.000	119.000				
25	Apa, canal si salubritate	20.01.04	121.500		18.120	13.170	47.110	43.100				
26	Carburanti si lubrifianti	20.01.05	227.000		153.000	28.000	18.000	28.000				
27	Piese de schimb	20.01.06	112.000		45.000	22.000	42.000	3.000				
28	Transport	20.01.07	53.510		14.000	14.000	23.000	2.510				

BUGET DE CHELTUIELI PENTRU 2014

13/12/2014 17:18:38 Pag.2/3

- Mii lei -

Nr crt	DENUMIREA INDICATORILOR	COD	Prevederi anuale		Prevederi trimestriale				Estimari		
			Total	din care credite bugetare destinate stingerii plăților	TRIM. I	TRIM. II	TRIM. III	TRIM. IV	2015	2016	2017
29	Posta, telecomunicatii, radio, tv, internet	20.01.08	645.000		142.440	156.560	230.000	116.000			
30	Materiale si prestari de servicii cu caracter functional	20.01.09	412.000		96.000	103.000	126.000	87.000			
31	Alte bunuri si servicii pentru intretinere si functionare	20.01.30	2 708.010	9.260	803.070	707.000	1 085.940	112.000			
32	Reparatii curente	20.02	95.000		24.000	45.000	26.000				
33	Bunuri de natura obiectelor de inventar	20.05	206.920		21.000	76.900	67.000	42.020			
34	Uniforme si echipamente	20.05.01	2.000				2.000				
35	Alte obiecte de inventar	20.05.30	204.920		21.000	76.900	65.000	42.020			
36	Deplasari, detasari, transferuri	20.06	86.000		19.600	5.400	61.000				
37	Deplasari interne, detasari, transferuri	20.06.01	86.000		19.600	5.400	61.000				
38	Carti, publicatii si materiale documentare	20.11	10.500		3.000	3.500	2.500	1.500			
39	Consultanta si expertiza	20.12	473.580		72.000	325.580	71.000	5.000			
40	Pregatire profesionala	20.13	78.000		6.000	6.000	55.000	11.000			
41	Protectia muncii	20.14	139.000		38.000	31.000	47.000	23.000			
42	Cheltuieli judiciare si extrajudiciare derivate din actiuni in reprezentarea intereselor statului, potrivit dispozitiilor legale	20.25	107.000		29.000	20.000	27.000	31.000			
43	Alte cheltuieli	20.30	291.000		67.720	80.780	91.000	51.500			
44	Reclama si publicitate	20.30.01	9.000		2.000	1.000	6.000				
45	Prime de asigurare non-viata	20.30.03	115.000		20.720	24.780	22.000	47.500			
46	Chiri	20.30.04	36.000		5.000	4.000	24.000	3.000			
47	Alte cheltuieli cu bunuri si servicii	20.30.30	131.000		40.000	51.000	39.000	1.000			
48	Asistenta sociala	57	160.000				5.000	155.000			
49	Ajutoare sociale	57.02	160.000				5.000	155.000			
50	Tichete cadou acordate pentru cheltuieli sociale	57.02.04	160.000				5.000	155.000			
51	Sectiunea de dezvoltare	SD	6 615.480		4 196.360	974.580	894.550	549.990			
52	PROIECTE CU FINANTARE DIN FONFURI EXTERENE NERAMBURSABILE (FEN) POSTADERARE	56	3 000.000		2 890.000	110.000					
53	Programe din Fondul Social European (FSE)	56.02	3 000.000		2 890.000	110.000					
54	Finantarea nationala	56.02.01	3 000.000		2 890.000	110.000					
55	CHELTUIELI DE CAPITAL	70	3 615.480		1 306.360	864.580	894.550	549.990			
56	Active nefinanciare	71	3 615.480		1 306.360	864.580	894.550	549.990			

BUGET DE CHELTUIELI PENTRU 2014


13/12/2014 17:18:38 Pag 3/3

Publice si Actiuni Externe

- Mii lei -

Nr crt	DENUMIREA INDICATORILOR	COD	Prevederi anuale		Prevederi trimestriale				Estimari		
			Total	din care credite bugetare destinate stingerii plăților	TRIM. I	TRIM. II	TRIM. III	TRIM. IV	2015	2016	2017
57	Active fixe (inclusiv reparatii capitale)	71.01	3 615.480		1 306.360	864.580	894.550	549.990			
58	Constructii	71.01.01	1 076.350		376.360		250.000	449.990			
59	Masini, echipamente si mijloace de transport	71.01.02	256.500			151.500	5.000	100.000			
60	Mobilier, aparatura birotica si alte active corporale	71.01.03	430.000			278.000	152.000				
61	Alte active fixe	71.01.30	1 852.630		930.000	435.080	487.550				

ORDONATOR PRINCIPAL DE ROMANIA
CREDITE, POPESCU CRISTIAN
VICTOR PIEDONE



PRESEDINTE DE SEDINTA,

DIRECTOR
ECONOMIC
COSTEL

ENE



TUD

cii Publice Generale

BUGET DE CHELTUIELI PENTRU 2014

13/12/2014 17:26:05 Pag. 1/3

- Mii lei -

Nr crt	DENUMIREA INDICATORILOR	COD	Prevederi anuale		Prevederi trimestriale				Estimari		
			Total	din care credite bugetare destinate stingerii plăților	TRIM. I	TRIM. II	TRIM. III	TRIM. IV	2015	2016	2017
1	Cheltuieli totale (Sectiunea de functionare + Sectiunea de dezvoltare)	00	3 048.000		1 174.200	753.100	556.150	564.550			
2	Sectiunea de functionare	SF	2 931.000		1 174.200	636.100	556.150	564.550			
3	CHELTUIELI CURENTE	01	2 931.000		1 174.200	636.100	556.150	564.550			
4	Cheltuieli de personal	10	1 822.000		451.000	469.100	448.150	453.750			
5	Cheltuieli cu salariile in bani	10.01	1 440.340		354.000	369.100	362.400	354.840			
6	Salarii de baza	10.01.01	1 300.000		316.000	325.000	335.000	324.000			
7	Sporuri pentru conditii de munca	10.01.05	122.840		30.000	35.000	27.000	30.840			
8	Indemnizatii platite unor persoane din afara unitatii	10.01.12	0.100			0.100					
9	Indemnizatii de delegare	10.01.13	0.400				0.400				
10	Alte drepturi salariale in bani	10.01.30	17.000		8.000	9.000					
11	Contributii	10.03	381.660		97.000	100.000	85.750	98.910			
12	Contributii de asigurari sociale de stat	10.03.01	287.000		74.000	76.000	60.000	77.000			
13	Contributii de asigurari de somaj	10.03.02	6.470		2.000	2.000	1.770	0.700			
14	Contributii de asigurari sociale de sanatate	10.03.03	74.420		18.500	19.000	19.500	17.420			
15	Contributii de asigurari pentru accidente de munca si boli profesionale	10.03.04	2.480		1.000		0.980	0.500			
16	Contributii pentru concedii si indemnizatii	10.03.06	11.290		1.500	3.000	3.500	3.290			
17	Bunuri si servicii	20	659.000		273.200	167.000	108.000	110.800			
18	Bunuri si servicii	20.01	595.100		266.000	151.000	80.000	98.100			
19	Furnituri de birou	20.01.01	17.000		1.000	8.000	2.000	6.000			
20	Materiale pentru curatenie	20.01.02	3.000			3.000					
21	Incalzit, iluminat si forta motrica	20.01.03	138.000		30.000	45.000	20.000	43.000			
22	Apa, canal si salubritate	20.01.04	26.500		5.000	3.000	11.000	7.500			
23	Carburanti si lubrifianti	20.01.05	40.000		40.000						
24	Posta, telecomunicatii, radio, tv, internet	20.01.08	77.000		21.000	38.000	13.000	5.000			
25	Materiale si prestari de servicii cu caracter functional	20.01.09	38.000		14.000	3.000	4.000	17.000			
26	Alte bunuri si servicii pentru intretinere si functionare	20.01.30	255.600		155.000	51.000	30.000	19.600			
27	Reparatii curente	20.02	7.000					7.000			
28	Bunuri de natura obiectelor de inventar	20.05	8.000			6.000	2.000				



BUGET DE CHELTUIELI PENTRU 2014

- Mii lei -

Nr crt	DENUMIREA INDICATORILOR	COD	Prevederi anuale		Prevederi trimestriale				Estimari			
			Total	din care credite bugetare destinate stingerii plăților	TRIM. I	TRIM. II	TRIM. III	TRIM. IV	2015	2016	2017	
29	Alte obiecte de inventar	20.05.30	8.000			6.000	2.000					
30	Deplasari, detasari, transferuri	20.06	9.000				9.000					
31	Deplasari interne, detasari, transferuri	20.06.01	9.000				9.000					
32	Pregatire profesionala	20.13	4.500				4.500					
33	Protectia muncii	20.14	15.000		5.000	5.000	5.000					
34	Cheltuieli judiciare si extrajudiciare derivate din actiuni in reprezentarea intereselor statului, potrivit dispozitiilor legale	20.25	0.200		0.200							
35	Alte cheltuieli	20.30	20.200		2.000	5.000	7.500	5.700				
36	Reclama si publicitate	20.30.01	0.500			0.500						
37	Prime de asigurare non-viata	20.30.03	4.200									
38	Chiri	20.30.04	2.000		1.000	0.500	0.500	2.200				
39	Alte cheltuieli cu bunuri si servicii	20.30.30	13.500		1.000	4.000	5.000	3.500				
40	Fonduri de rezerva	50	450.000		450.000							
41	Fond de rezerva bugetara la dispozitia autoritatilor locale	50.04	450.000		450.000							
42	Sectiunea de dezvoltare	SD	117.000			117.000						
43	CHELTUIELI DE CAPITAL	70	117.000			117.000						
44	Active nefinanciare	71	117.000			117.000						
45	Active fixe (inclusiv reparatii capitale)	71.01	117.000			117.000						
46	Masini, echipamente si mijloace de transport	71.01.02	62.000			62.000						
47	Alte active fixe	71.01.30	55.000			55.000						




Nr crt	DENUMIREA INDICATORILOR	COD	Prevederi anuale		Prevederi trimestriale				Estimari			
			Total	din care credite bugetare destinate stingerii plăților	TRIM. I	TRIM. II	TRIM. III	TRIM. IV	2015	2016	2017	

ORDONATOR PRINCIPAL DE CREDITE, POPESCU CRISTIAN VICTOR PIEDONE

DIRECTOR ECONOMIC, COSTEL ENE

PRESEDINTE DE SEDINTA,





BUGET DE CHELTUIELI PENTRU 2014

- Mii lei -

Nr crt	DENUMIREA INDICATORILOR	COD	Prevederi anuale		Prevederi trimestriale				Estimari		
			Total	din care credite bugetare destinate stingerii plăților	TRIM. I	TRIM. II	TRIM. III	TRIM. IV	2015	2016	2017
1	Cheptuiele totale (Sectiunea de functionare + Sectiunea de dezvoltare)	00	34 075.000		8 497.000	15 622.000	5 674.000	4 282.000			
2	Sectiunea de functionare	SF	34 075.000		8 497.000	15 622.000	5 674.000	4 282.000			
3	CHELTUIELI CURENTE	01	34 075.000		8 497.000	15 622.000	5 674.000	4 282.000			
4	Bunuri si servicii	20	900.000		225.000	225.000	360.000	90.000			
5	Comisioane si alte costuri aferente imprumuturilor	20.24	900.000		225.000	225.000	360.000	90.000			
6	Comisioane si alte costuri aferente imprumuturilor externe	20.24.01	360.000		90.000	90.000	90.000	90.000			
7	Comisioane si alte costuri aferente imprumuturilor interne	20.24.02	540.000		135.000	135.000	270.000				
8	Dobanzi	30	33 175.000		8 272.000	15 397.000	5 314.000	4 192.000			
9	Dobanzi aferente datoriei publice interne	30.01	15 883.000		3 772.000	7 897.000	22.000	4 192.000			
10	Dobanzi aferente datoriei publice interne directe	30.01.01	15 883.000		3 772.000	7 897.000	22.000	4 192.000			
11	Dobanzi aferente datoriei publice externe	30.02	17 292.000		4 500.000	7 500.000	5 292.000				
12	Dobanzi aferente creditelor externe contractate de ordonatorii de credite	30.02.02	17 292.000		4 500.000	7 500.000	5 292.000				

ORDONATOR PRINCIPAL DE CREDITE, POPESCU CRISTIAN VICTOR PIEDONE



PRESEDINTE DE SEDINTA,

DIRECTOR ECONOMIC, COSTEL

ENE



BUGET DE CHELTUIELI PENTRU 2014

13/12/2014 17:28:08 Pag.1/3

Publica si Siguranta Nationala

- Mii lei -

Nr crt	DENUMIREA INDICATORILOR	COD	Prevederi anuale		Prevederi trimestriale				Estimari		
			Total	din care credite bugetare destinate stingerii plăților	TRIM. I	TRIM. II	TRIM. III	TRIM. IV	2015	2016	2017
1	Cheltuieli totale (Sectiunea de functionare + Sectiunea de dezvoltare)	00	16 052.000		3 361.500	4 895.500	4 546.500	3 248.500			
2	Sectiunea de functionare	SF	15 191.000		3 361.500	4 837.500	4 334.500	2 657.500			
3	CHELTUIELI CURENTE	01	15 191.000		3 361.500	4 837.500	4 334.500	2 657.500			
4	Cheltuieli de personal	10	11 546.000		2 863.000	4 141.000	3 486.000	1 056.000			
5	Cheltuieli cu salariile in bani	10.01	6 872.000		1 694.000	2 438.000	2 036.000	704.000			
6	Salarii de baza	10.01.01	6 135.000		1 525.000	2 178.000	1 728.000	704.000			
7	Alte sporuri	10.01.06	151.000		44.000	39.000	68.000				
8	Indemnizatii platite unor persoane din afara unitatii	10.01.12	1.000		1.000						
9	Alte drepturi salariale in bani	10.01.30	585.000		124.000	221.000	240.000				
10	Cheltuieli salariale in natura	10.02	2 832.000		702.000	1 072.000	808.000	250.000			
11	Norme de hrana	10.02.02	2 832.000		702.000	1 072.000	808.000	250.000			
12	Contributii	10.03	1 842.000		467.000	631.000	642.000	102.000			
13	Contributii de asigurari sociale de stat	10.03.01	1 374.000		352.000	457.000	471.000	94.000			
14	Contributii de asigurari de somaj	10.03.02	34.000		9.000	8.000	14.000	3.000			
15	Contributii de asigurari sociale de sanatate	10.03.03	358.000		88.000	124.000	141.000	5.000			
16	Contributii de asigurari pentru accidente de munca si boli profesionale	10.03.04	18.000		5.000	13.000					
17	Contributii pentru concedii si indemnizatii	10.03.06	58.000		13.000	29.000	16.000				
18	Bunuri si servicii	20	3 645.000		498.500	696.500	848.500	1 601.500			
19	Bunuri si servicii	20.01	2 283.000		374.500	635.000	552.000	721.500			
20	Furnituri de birou	20.01.01	328.000		2.000	66.000	154.000	106.000			
21	Materiale pentru curatenie	20.01.02	52.000		12.000	1.000	19.000	20.000			
22	Incalzit, iluminat si forta motrica	20.01.03	146.000		19.500	41.000	7.000	78.500			
23	Apa, canal si salubritate	20.01.04	41.000		9.000	9.000	11.000	12.000			
24	Carburanti si lubrifianti	20.01.05	775.000		135.000	264.000	175.000	201.000			
25	Piese de schimb	20.01.06	167.000		3.000	21.000	40.000	103.000			
26	Posta, telecomunicatii, radio, tv, internet	20.01.08	249.000		58.000	59.000	59.000	73.000			
27	Materiale si prestari de servicii cu caracter functionar	20.01.09	29.000		9.000	2.000		18.000			
28	Alte bunuri si servicii pentru intretinere si functionare	20.01.30	496.000		127.000	172.000	87.000	110.000			



BUGET DE CHELTUIELI PENTRU 2014

- Mii lei -

Nr crt	DENUMIREA INDICATORILOR	COD	Prevederi anuale		Prevederi trimestriale				2015	Estimari	
			Total	din care credite bugetare destinate stingerii plăților	TRIM. I	TRIM. II	TRIM. III	TRIM. IV		2016	2017
29	Reparatii curente	20.02	80.000		2.000			78.000			
30	Medicamente si materiale sanitare	20.04	5.000					5.000			
31	Materiale sanitare	20.04.02	5.000					5.000			
32	Bunuri de natura obiectelor de inventar	20.05	730.000		110.000	14.500	168.500	437.000			
33	Uniforme si echipamente	20.05.01	415.000		106.000	10.000	141.000	158.000			
34	Alte obiecte de inventar	20.05.30	315.000		4.000	4.500	27.500	279.000			
35	Deplasari, detasari, transferuri	20.06	75.000					75.000			
36	Deplasari interne, detasari, transferuri	20.06.01	75.000					75.000			
37	Carti, publicatii si materiale documentare	20.11	5.000		3.000		1.000	1.000			
38	Pregatire profesionala	20.13	252.000			12.000	58.000	182.000			
39	Protectia muncii	20.14	80.000		1.000		53.000	26.000			
40	Cheltuieli judiciare si extrajudiciare derivate din actiuni in reprezentarea intereselor statului, potrivit dispozitiilor legale	20.25	5.000			1.000		4.000			
41	Alte cheltuieli	20.30	130.000		8.000	34.000	16.000	72.000			
42	Reclama si publicitate	20.30.01	2.000		1.000		1.000				
43	Prime de asigurare non-viata	20.30.03	100.000		4.000	26.000	8.000	62.000			
44	Chirii	20.30.04	4.000		1.000	1.000	1.000	1.000			
45	Alte cheltuieli cu bunuri si servicii	20.30.30	24.000		2.000	7.000	6.000	9.000			
46	Sectiunea de dezvoltare	SD	861.000			58.000	212.000	591.000			
47	CHELTUIELI DE CAPITAL	70	861.000			58.000	212.000	591.000			
48	Active nefinanciare	71	861.000			58.000	212.000	591.000			
49	Active fixe (inclusiv reparatii capitale)	71.01	861.000			58.000	212.000	591.000			
50	Constructii	71.01.01	298.000					298.000			
51	Masini, echipamente si mijloace de transport	71.01.02	538.000			58.000	212.000	268.000			
52	Alte active fixe	71.01.30	25.000					25.000			



BUGET DE CHELTUIELI PENTRU 2014


- Mii lei -

Nr crt	DENUMIREA INDICATORILOR	COD	Prevederi anuale		Prevederi trimestriale				Estimari			
			Total	din care credite bugetare destinate stingerii plăților	TRIM. I	TRIM. II	TRIM. III	TRIM. IV	2015	2016	2017	

ORDONATOR PRINCIPAL DE CREDITE, POPESCU CRISTIAN VICTOR PIEDONE

DIRECTOR ECONOMIC, COSTEL ENE

PRESEDINTE DE SEDINTA,



BUGET DE CHELTUIELI PENTRU 2014

Anexo 35

13/12/2014 17:30:18 Pag.1/3

- Mii lei -

Nr crt	DENUMIREA INDICATORILOR	COD	Prevederi anuale		Prevederi trimestriale				Estimari		
			Total	din care credite bugetare destinate stingerii plăților	TRIM. I	TRIM. II	TRIM. III	TRIM. IV	2015	2016	2017
1	Cheltuieli totale (Sectiunea de functionare + Sectiunea de dezvoltare)	00	181 854.000	3 993.400	43 431.170	49 207.700	38 731.810	50 483.320			
2	Sectiunea de functionare	SF	179 689.750	3 993.400	43 421.170	48 230.360	38 270.930	49 767.290			
3	CHELTUIELI CURENTE	01	179 689.750	3 993.400	43 421.170	48 230.360	38 270.930	49 767.290			
4	Cheltuieli de personal	10	119 500.000		26 475.940	28 025.930	26 141.070	38 857.060			
5	Cheltuieli cu salariile in bani	10.01	94 271.580		20 677.290	21 931.450	20 375.460	31 287.380			
6	Salarii de baza	10.01.01	83 542.520		17 686.880	18 808.830	19 263.300	27 783.510			
7	Sporuri pentru conditii de munca	10.01.05	2 739.120		763.560	815.660	319.650	840.250			
8	Alte sporuri	10.01.06	255.980		113.410	32.550	31.380	78.640			
9	Fond pentru posturi ocupate prin cumul	10.01.10	405.150		79.010	106.520	100.810	118.810			
10	Fond aferent platii cu ora	10.01.11	6 754.760		1 885.130	2 161.360	655.780	2 052.490			
11	Alte drepturi salariale in bani	10.01.30	574.050		149.300	6.530	4.540	413.680			
12	Contributii	10.03	25 228.420		5 798.650	6 094.480	5 765.610	7 569.680			
13	Contributii de asigurari sociale de stat	10.03.01	18 440.940		4 343.190	4 518.550	4 308.720	5 270.480			
14	Contributii de asigurari de somaj	10.03.02	466.930		100.290	105.260	97.710	163.670			
15	Contributii de asigurari sociale de sanatate	10.03.03	4 944.350		1 095.690	1 130.020	1 059.270	1 659.370			
16	Contributii de asigurari pentru accidente de munca si boli profesionale	10.03.04	179.250		35.800	38.530	34.210	70.710			
17	Contributii pentru concedii si indemnizatii	10.03.05	1 196.950		223.680	302.120	265.700	405.450			
18	Bunuri si servicii	20	49 701.450	3 976.930	12 970.820	17 109.050	10 071.830	9 549.750			
19	Bunuri si servicii	20.01	40 257.200	3 817.980	10 314.770	16 330.570	5 760.350	7 851.510			
20	Furnituri de birou	20.01.01	359.090	10.410	11.670	200.710	19.140	127.570			
21	Matenale pentru curatenie	20.01.02	745.740	95.530	90.880	413.800	41.740	199.320			
22	Incalzit, iluminat si forta motrica	20.01.03	11 631.440	1 080.140	4 180.230	5 478.780	1 088.840	883.590			
23	Apa, canal si salubritate	20.01.04	2 395.860	530.630	821.030	1 017.100	418.730	139.000			
24	Carburanti si lubrifianti	20.01.05	72.500		10.000	10.000	2.500	50.000			
25	Piese de schimb	20.01.06	457.000			311.290		145.710			
26	Transport	20.01.07	5.000			2.000	3.000				
27	Posta, telecomunicatii, radio, tv, internet	20.01.08	399.460	19.540	72.090	257.100	51.200	19.070			
28	Alte bunuri si servicii pentru intretinere si functionare	20.01.30	24 191.110	2 081.730	5 128.870	8 639.790	4 135.200	6 287.250			

BUGET DE CHELTUIELI PENTRU 2014


- Mii lei -

Nr crt	DENUMIREA INDICATORILOR	COD	Prevederi anuale		Prevederi trimestriale				Estimari		
			Total	din care credite bugetare destinate stingerii plăților	TRIM. I	TRIM. II	TRIM. III	TRIM. IV	2015	2016	2017
29	Reparatii curente	20.02	4 545.840		0.000	46.910	3 913.340	585.590			
30	Hrana	20.03	517.360	83.590	85.890	337.700	50.000	43.770			
31	Hrana pentru oameni	20.03.01	517.360	83.590	85.890	337.700	50.000	43.770			
32	Medicamente si materiale sanitare	20.04	7.220	0.220	0.220	4.000		3.000			
33	Medicamente	20.04.01	7.220	0.220	0.220	4.000		3.000			
34	Bunuri de natura obiectelor de inventar	20.05	1 215.270	60.900	0.640	301.820	268.910	643.900			
35	Uniforme si echipamente	20.05.01	26.000			17.000	2.000	7.000			
36	Alte obiecte de inventar	20.05.30	1 189.270	60.900	0.640	284.820	266.910	636.900			
37	Deplasari, detasari, transferuri	20.06	67.950	1.160	1.160	11.720	9.450	45.620			
38	Deplasari interne, detasari, transferuri	20.06.01	37.950	1.160	1.160	11.720	9.450	15.620			
39	Deplasari in strainatate	20.06.02	30.000					30.000			
40	Pregatire profesionala	20.13	72.480	1.530	1.530		15.000	55.950			
41	Protectia muncii	20.14	3.500					3.500			
42	Alte cheltuieli	20.30	3 014.630	11.550	2 566.610	76.330	54.780	316.910			
43	Prime de asigurare non-viata	20.30.03	2.000			1.000	1.000				
44	Chirii	20.30.04	365.110	11.550	17.550	60.230	51.230	236.100			
45	Alte cheltuieli cu bunuri si servicii	20.30.30	2 647.520		2 549.060	15.100	2.550	80.810			
46	Asistenta sociala	57	5 093.000		830.610	1 911.520	1 053.370	1 297.500			
47	Ajutoare sociale	57.02	5 093.000		830.610	1 911.520	1 053.370	1 297.500			
48	Ajutoare sociale in natura	57.02.02	5 093.000		830.610	1 911.520	1 053.370	1 297.500			
49	Alte cheltuieli	59	5 395.300	16.470	3 143.800	1 183.860	1 004.660	62.980			
50	Burse	59.01	5 378.830		3 127.330	1 183.860	1 004.660	62.980			
51	Actiuni cu caracter stiintific si social-cultural	59.22	16.470	16.470	16.470						
52	Sectiunea de dezvoltare	SD	2 164.250		10.000	977.340	460.880	716.030			
53	PROIECTE CU FINANTARE DIN FONFURI EXTERENE NERAMBURSABILE (FEN) POSTADERARE	56	25.880		10.000		15.880				
54	Alte programe comunitare finantate in perioada 2007-2013	56.15	25.880		10.000		15.880				
55	Finantarea Uniunii Europene	56.15.02	22.800		10.000		12.800				
56	Cheltuieli neeligibile	56.15.03	3.080				3.080				

BUGET DE CHELTUIELI PENTRU 2014

Nr crt	DENUMIREA INDICATORILOR	COD	Prevederi anuale		Prevederi trimestriale				Estimari		
			Total	din care credite bugetare destinate stingerii platilor	TRIM. I	TRIM. II	TRIM. III	TRIM. IV	2015	2016	2017
57	CHELTUIELI DE CAPITAL	70	2 138.370			977.340	445.000	716.030			
58	Active nefinanciare	71	2 138.370			977.340	445.000	716.030			
59	Active fixe (inclusiv reparatii capitale)	71.01	2 138.370			977.340	445.000	716.030			
60	Mobilier, aparatura birotica si alte active corporale	71.01.03	192.550			38.550		154.000			
61	Alte active fixe	71.01.30	1 945.820			938.790	445.000	562.030			

ORDONATOR PRINCIPAL DE CREDITE, POPESCU CRISTIAN VICTOR PIEDONE



PRESEDINTE DE SEDINTA,

DIRECTOR ECONOMIC, COSTEL

ENE



BUGET DE CHELTUIELI PENTRU 2014

- Mii lei -

Nr crt	DENUMIREA INDICATORILOR	COD	Prevederi anuale		Prevederi trimestriale				Estimari		
			Total	din care credite bugetare destinate stingerii plăților	TRIM. I	TRIM. II	TRIM. III	TRIM. IV	2015	2016	2017
1	Cheltuieli totale (Sectiunea de functionare + Sectiunea de dezvoltare)	00	19 520.940		4 204.050	5 069.100	4 302.230	5 945.560			
2	Sectiunea de functionare	SF	18 948.440		4 199.050	4 524.100	4 292.230	5 933.060			
3	CHELTUIELI CURENTE	01	18 948.440		4 199.050	4 524.100	4 292.230	5 933.060			
4	Cheltuieli de personal	10	342.680		68.190	76.840	90.250	107.400			
5	Cheltuieli cu salariile in bani	10.01	268.340		53.470	60.210	69.900	84.760			
6	Salarii de baza	10.01.01	48.340		10.970	10.970	11.400	15.000			
7	Alte sporuri	10.01.06	2.000		0.500	0.500	0.500	0.500			
8	Fond aferent platii cu ora	10.01.11	206.000		39.000	45.740	55.000	66.260			
9	Alte drepturi salariale in bani	10.01.30	12.000		3.000	3.000	3.000	3.000			
10	Contributii	10.03	74.340		14.720	16.630	20.350	22.640			
11	Contributii de asigurari sociale de stat	10.03.01	53.570		11.120	12.530	14.530	15.390			
12	Contributii de asigurari de somaj	10.03.02	1.830		0.270	0.310	0.580	0.670			
13	Contributii de asigurari sociale de sanatate	10.03.03	13.980		2.780	3.150	3.710	4.340			
14	Contributii de asigurari pentru accidente de munca si boli profesionale	10.03.04	2.220		0.100	0.120	0.920	1.080			
15	Contributii pentru concedii si indemnizatii	10.03.06	2.740		0.450	0.520	0.610	1.160			
16	Bunuri si servicii	20	18 605.760		4 130.860	4 447.260	4 201.980	5 825.660			
17	Bunuri si servicii	20.01	1 191.310		218.380	144.940	591.550	236.440			
18	Furnituri de birou	20.01.01	94.540		7.750	17.400	48.790	20.600			
19	Materiale pentru curatenie	20.01.02	189.350		27.560	17.750	94.890	49.150			
20	Incalzit, iluminat si forta motrica	20.01.03	4.000		0.250	2.250	1.250	0.250			
21	Apa, canal si salubritate	20.01.04	1.000		0.250	0.250	0.250	0.250			
22	Carburanti si lubrifianti	20.01.05	4.000			1.000	1.500	1.500			
23	Piese de schimb	20.01.06	5.000		1.000	1.000	2.000	1.000			
24	Transport	20.01.07	35.930		4.120	4.120	14.560	13.130			
25	Posta, telecomunicatii, radio, tv, internet	20.01.08	63.020		20.740	10.940	15.840	15.500			
26	Materiale si prestari de servicii cu caracter functional	20.01.09	76.400		16.030	17.000	22.470	20.900			
27	Alte bunuri si servicii pentru intretinere si functionare	20.01.30	718.070		140.680	73.230	390.000	114.160			
28	Reparatii curente	20.02	217.620		45.120	62.500	72.500	37.500			

BUGET DE CHELTUIELI PENTRU 2014

- Mii lei -

Nr crt	DENUMIREA INDICATORILOR	COD	Prevederi anuale		Prevederi trimestriale				Estimari		
			Total	din care credite bugetare destinate stingerii plăților	TRIM. I	TRIM. II	TRIM. III	TRIM. IV	2015	2016	2017
29	Hrana	20.03	16 681.090		3 789.870	4 121.490	3 312.980	5 456.750			
30	Hrana pentru oameni	20.03.01	16 681.090		3 789.870	4 121.490	3 312.980	5 456.750			
31	Medicamente si materiale sanitare	20.04	23.000		3.250	6.250	3.750	9.750			
32	Medicamente	20.04.01	9.000		2.250	2.250	2.750	1.750			
33	Materiale sanitare	20.04.02	3.500			1.500		2.000			
34	Reactivi	20.04.03	1.500			1.500					
35	Dezinfectanti	20.04.04	9.000		1.000	1.000	1.000	6.000			
36	Bunuri de natura obiectelor de inventar	20.05	309.040		44.650	63.970	156.700	43.720			
37	Uniforme si echipamente	20.05.01	18.500			3.500	13.000	2.000			
38	Lenjerie si accesorii de pat	20.05.03	51.000				51.000				
39	Alte obiecte de inventar	20.05.30	239.540		44.650	60.470	92.700	41.720			
40	Deplasari, detasari, transferuri	20.06	57.000		1.390	20.610	21.500	13.500			
41	Deplasari interne, detasari, transferuri	20.06.01	29.000		1.390	6.610	14.500	6.500			
42	Deplasari in strainatate	20.06.02	28.000			14.000	7.000	7.000			
43	Carti, publicatii si materiale documentare	20.11	10.000			5.000		5.000			
44	Pregatire profesionala	20.13	24.000		5.500	5.500	9.500	3.500			
45	Protectia muncii	20.14	6.000		1.500	1.500	1.500	1.500			
46	Alte cheltuieli	20.30	86.700		21.200	15.500	32.000	18.000			
47	Chiri	20.30.04	25.000				18.000	7.000			
48	Executarea silita a creantelor bugetare	20.30.09	1.000		1.000						
49	Alte cheltuieli cu bunuri si servicii	20.30.30	60.700		20.200	15.500	14.000	11.000			
50	Sectiunea de dezvoltare	SD	572.500		5.000	545.000	10.000	12.500			
51	CHELTUIELI DE CAPITAL	70	572.500		5.000	545.000	10.000	12.500			
52	Active nefinanciare	71	572.500		5.000	545.000	10.000	12.500			
53	Active fixe (inclusiv reparati capitale)	71.01	572.500		5.000	545.000	10.000	12.500			
54	Alte active fixe	71.01.30	572.500		5.000	545.000	10.000	12.500			

BUGET DE CHELTUIELI PENTRU 2014

- Mii lei -



Nr crt	DENUMIREA INDICATORILOR	COD	Prevederi anuale		Prevederi trimestriale				Estimari			
			Total	din care credite bugetare destinate stingerii plăților	TRIM. I	TRIM. II	TRIM. III	TRIM. IV	2015	2016	2017	

ORDONATOR PRINCIPAL DE CREDITE, POPESCU CRISTIAN VICTOR PIEDONE

DIRECTOR ECONOMIC, COSTEL ENE

ENE

PRESEDINTE DE SEDINTA,





BUGET DE CHELTUIELI PENTRU 2014

- Mii lei -

Nr crt	DENUMIREA INDICATORILOR	COD	Prevederi anuale		Prevederi trimestriale				2015	Estimari	
			Total	din care credite bugetare destinate stingerii plăților	TRIM. I	TRIM. II	TRIM. III	TRIM. IV		2016	2017
1	Cheltuieli totale (Sectiunea de functionare + Sectiunea de dezvoltare)	00	494.000		109.100	115.890	119.710	149.300			
2	Sectiunea de functionare	SF	494.000		109.100	115.890	119.710	149.300			
3	CHELTUIELI CURENTE	01	494.000		109.100	115.890	119.710	149.300			
4	Cheltuieli de personal	10	428.000		103.100	104.890	107.710	112.300			
5	Cheltuieli cu salariile in bani	10.01	336.400		80.680	81.860	83.440	90.420			
6	Salarii de baza	10.01.01	241.700		56.900	59.020	60.780	65.000			
7	Sporuri pentru conditii de munca	10.01.05	33.300		8.600	8.000	7.100	9.600			
8	Alte sporuri	10.01.06	33.400		8.540	8.700	7.200	8.960			
9	Fond pentru posturi ocupate prin cumul	10.01.10	26.000		6.640	5.800	6.700	6.860			
10	Alte drepturi salariale in bani	10.01.30	2.000			0.340	1.660				
11	Contributii	10.03	91.600		22.420	23.030	24.270	21.880			
12	Contributii de asigurari sociale de stat	10.03.01	66.900		16.840	17.120	17.480	15.460			
13	Contributii de asigurari de somaj	10.03.02	1.600		0.400	0.330	0.470	0.400			
14	Contributii de asigurari sociale de sanatate	10.03.03	17.800		4.210	4.280	4.620	4.690			
15	Contributii de asigurari pentru accidente de munca si boli profesionale	10.03.04	1.200		0.330	0.400	0.200	0.270			
16	Contributii pentru concedii si indemnizatii	10.03.06	4.100		0.640	0.900	1.500	1.060			
17	Bunuri si servicii	20	66.000		6.000	11.000	12.000	37.000			
18	Medicamente si materiale sanitare	20.04	66.000		6.000	11.000	12.000	37.000			
19	Medicamente	20.04.01	59.000		6.000	11.000	10.500	31.500			
20	Materiale sanitare	20.04.02	7.000				1.500	5.500			



BUGET DE CHELTUIELI PENTRU 2014

- Mii lei -

Nr crt	DENUMIREA INDICATORILOR	COD	Prevederi anuale		Prevederi trimestriale				Estimari		
			Total	din care credite bugetare destinate stingerii plăților	TRIM. I	TRIM. II	TRIM. III	TRIM. IV	2015	2016	2017

ORDONATOR PRINCIPAL DE CREDITE, POPESCU CRISTIAN VICTOR PIEDONE

DIRECTOR ECONOMIC, COSTEL

ENE

PRESEDINTE DE SEDINTA,



B U G E T U L
PE TITLURI DE CHELTUIELI, ARTICOLE ȘI ALINEATE, PE ANUL 2014 ȘI ESTIMĂRI PENTRU ANII 2015-2017

Cap.24G 66.02.06.03 "Unitati medico-sociale"

DENUMIREA INDICATORILOR	Cod indicator	PREVEDERI ANUALE TOTAL	Buzet 2014				- mii lei - Estimari		
			PREVEDERI TRIMESTRIALE				2014	2015	2016
			Trim I	Trim II	Trim III	Trim IV			
TOTAL CHELTUIELI (SECTIUNEA DE FUNCȚIONARE+SECȚIUNEA DE DEZVOLTARE)		466.00							
SECȚIUNEA DE FUNCȚIONARE (cod 01+79+84)		466.00							
CHELTUIELI CURENTE (cod 10+20+30+40+50+51SF+55SF+57+59)	01	466.00							
TITLUL I CHELTUIELI DE PERSONAL (cod 10.01+10.02+10.03)	10	400.00							
Cheltuieli salariale in bani (cod 10.01.01+10.01.03 la 10.01.08 +10.01.10 la 10.01.16 +10.01.30)									
Salarii de baza	10.01	315.40							
Indemnizatie de conducere	10.01.01	222.70	75.28	76.50	76.20	87.42	X	X	X
Spor de vechime	10.01.03		51.50	54.00	55.20	62.00	X	X	X
Sporuri pentru conditii de munca	10.01.04						X	X	X
Alte sporuri	10.01.05	33.30					X	X	X
Ore suplimentare	10.01.06	33.40	8.60	8.00	7.10	9.60	X	X	X
Fond de premii	10.01.07		8.54	8.70	7.20	8.96	X	X	X
Fond pentru posturi ocupate prin cumul	10.01.08						X	X	X
Fond aferent platii cu ora	10.01.10	26.00					X	X	X
Indemnizatii platite unor persoane din afara unitatii	10.01.11		6.64	5.80	6.70	6.86	X	X	X
Indemnizatii de delegare	10.01.12						X	X	X
Indemnizatii de detasare	10.01.13						X	X	X
	10.01.14						X	X	X



DENUMIREA INDICATORILOR	Cod indicator	Buget 2014											
		PREVEDERI ANUALE		PREVEDERI TRIMESTRIALE				Estimari					
		TOTAL	din care credite buget destinate stingerii plăților restante	Trim I	Trim II	Trim III	Trim IV	2014	2015	2016			
Alocatii pentru transportul la si de la locul de munca	10.01.15												
Alocatii pentru locuinte	10.01.16												
Alte drepturi salariale in bani	10.01.16										X	X	X
Cheltuieli salariale in natura (cod 10.02.01 la 10.02.05+10.02.30)	10.01.30										X	X	X
Tichete de masa *)	10.02	0		0	0	0	0				X	X	X
Norme de hrana	10.02.01										X	X	X
Uniforme si echipament obligatoriu	10.02.02										X	X	X
Locuinta de serviciu folosita de salariat si familia sa	10.02.03										X	X	X
Transportul la si de la locul de munca	10.02.04										X	X	X
Alte drepturi salariale in natura	10.02.05										X	X	X
Contributii (cod 10.03.01 la 10.03.06)	10.02.30										X	X	X
Contributii de asigurari sociale de stat	10.03	84.60		20.72	21.50	20.80	21.58				X	X	X
Contributii de asigurari de somaj	10.03.01	62.60		15.64	16.00	15.80	15.16				X	X	X
Contributii de asigurari sociale de sanatate	10.03.02	1.30		0.30	0.30	0.30	0.40				X	X	X
Contributii de asigurari pentru accidente de munca si boli profesionale	10.03.03	16.60		3.91	4.00	4.00	4.69				X	X	X
Prime de asigurare viata plătite de angajator pentru angajati	10.03.04	1.00		0.23	0.30	0.20	0.27				X	X	X
Contributii pentru concedii si indemnizatii	10.03.05										X	X	X
TITLUL II BUNURI SI SERVICII (cod 20.01 la 20.06+20.09 la 20.16+20.18 la 20.25+20.27+20.30)	10.03.06	3.10		0.64	0.90	0.50	1.06				X	X	X
Bunuri si servicii (cod 20.01.01 la 20.01.09+20.01.30)	20	66.00		6.00	11.00	12.00	37.00						
Furnituri de birou	20.01	0		0	0	0	0				X	X	X
Materiale pentru curatenie	20.01.01	0									X	X	X
Incalzit, iluminat si forta motrica	20.01.02	0									X	X	X
Apa, canal si salubritate	20.01.03	0									X	X	X
Carburanti si lubrifianti	20.01.04	0									X	X	X
Piese de schimb	20.01.05										X	X	X
Transport	20.01.06										X	X	X
Posta, telecomunicatii radio, tv, internet	20.01.07										X	X	X
Materiale si prestari de servicii cu caracter functional	20.01.08										X	X	X
Alte bunuri si servicii pentru intretinere si functionare	20.01.09	0									X	X	X
Reparatii curente	20.01.30	0									X	X	X
Hrana (cod 20.03.01+20.03.02)	20.02	0									X	X	X
Hrana pentru oameni	20.03	0									X	X	X
Hrana pentru animale	20.03.01	0		0	0	0	0				X	X	X
Medicamente si materiale sanitare (cod 20.04.01 la 20.04.04)	20.03.02	0									X	X	X
Medicamente	20.04	66.00									X	X	X
Materiale sanitare	20.04.01	59.00		6.00	11.00	12.00	37.00				X	X	X
	20.04.02	7.00		6.00	11.00	10.50	31.50				X	X	X
						1.50	5.50				X	X	X



DENUMIREA INDICATORILOR	Cod indicator	Buget 2014							Estiman		
		PREVEDERI ANUALE		PREVEDERI TRIMESTRIALE				2014	2015	2016	
		TOTAL	din care credite bug. destinate stingerii plăților restante	Trim I	Trim II	Trim III	Trim IV				
Deficitul secțiunii de dezvoltare	93.01.97										

*) Nu se acordă tichete de masă personalului din cadrul sistemului bugetar, cu excepția instituțiilor finanțate integral din venituri proprii.
 NOTA: Se va completa, după caz, cu alte articole și alineate potrivit clasificăției indicatorilor privind finanțelor publice, aprobată cu ordinul ministrului finanțelor publice, nr.1954/2005
 Sumele prevăzute la titlul XVII "Plăți efectuate în anii precedenți și recuperate în anul curent" vor fi evidențiate cu semnul minus."

DIRECTOR,
CONSTANTIN MANOLACHE



PRESEDINTE SEDINTA,

CONTABIL SEF,
MIHAELA ALEXANDRESCU



BUGET DE CHELTUIELI PENTRU 2014

13/12/2014 17:32:28 Pag.1/3

Educatie, tineret si Religie

- Mii lei -

Nr crt	DENUMIREA INDICATORILOR	COD	Prevederi anuale		Prevederi trimestriale				Estimari		
			Total	din care credite bugetare destinate stingerii plăților	TRIM. I	TRIM. II	TRIM. III	TRIM. IV	2015	2016	2017
1	Cheletuieii totale (Sectiunea de functionare + Sectiunea de dezvoltare)	00	98 437.980	10 179.860	32 180.770	29 509.940	17 576.330	19 170.940			
2	Sectiunea de functionare	SF	56 733.570		15 993.780	13 692.080	16 302.820	10 744.890			
3	CHELTUIELI CURENTE	01	56 733.570		15 993.780	13 692.080	16 302.820	10 744.890			
4	Cheletuieii de personal	10	1 812.630		420.700	446.900	470.440	474.590			
5	Cheletuieii cu salarii in bani	10.01	1 412.570		327.910	344.370	362.510	377.780			
6	Salarii de baza	10.01.01	1 176.670		261.120	296.750	304.500	314.300			
7	Sporuri pentru conditii de munca	10.01.05	141.850		30.720	35.600	36.530	39.000			
8	Alte sporuri	10.01.06	8.630		2.250	2.200	2.080	2.100			
9	Alte drepturi salariale in bani	10.01.30	85.420		33.820	9.820	19.400	22.380			
10	Contributii	10.03	400.060		92.790	102.530	107.930	96.810			
11	Contributii de asigurari sociale de stat	10.03.01	284.230		69.010	72.130	76.740	66.350			
12	Contributii de asigurari de somaj	10.03.02	6.910		1.650	1.650	1.660	1.950			
13	Contributii de asigurari sociale de sanatate	10.03.03	72.950		17.030	17.720	18.890	19.310			
14	Contributii de asigurari pentru accidente de munca si boli profesionale	10.03.04	3.510		0.790	0.890	0.880	0.950			
15	Contributii pentru concedii si indemnizatii	10.03.06	32.460		4.310	10.140	9.760	8.250			
16	Bunuri si servicii	20	54 890.940		15 558.080	13 245.180	15 832.380	10 255.300			
17	Bunuri si servicii	20.01	52 583.280		15 207.390	12 653.960	15 407.710	9 314.220			
18	Furnituri de birou	20.01.01	12.360		0.400	1.860	3.600	6.500			
19	Materiale pentru curatenie	20.01.02	24.000		2.510	9.860	1.490	10.140			
20	Incaizit, iluminat si forta motrica	20.01.03	334.530		88.200	64.600	64.530	117.200			
21	Apa, canal si salubritate	20.01.04	213.400		24.020	17.380	87.400	84.600			
22	Carburanti si lubrifianti	20.01.05	291.090		1.320	55.090	101.730	132.950			
23	Piese de schimb	20.01.06	100.400		2.650	60.670	20.600	16.480			
24	Posta, telecomunicatii, radio, tv, internet	20.01.08	51.620		9.930	7.940	16.700	17.050			
25	Matenale si prestari de servicii cu caracter functional	20.01.09	377.580		22.510	104.330	107.440	143.300			
26	Alte bunuri si servicii pentru intretinere si functionare	20.01.30	51 178.300		15 055.850	12 332.230	15 004.220	8 786.000			
27	Reparatii curente	20.02	19.740				19.740				
28	Bunuri de natura obiectelor de inexistenta	20.05	69.210			8.520	23.690	37.000			

BUGET DE CHELTUIELI PENTRU 2014

13/12/2014 17:32:29 Pag 2/3

- Mii lei -

Nr crt	DENUMIREA INDICATORILOR	COD	Prevederi anuale		Prevederi trimestriale				Estimari		
			Total	din care credite bugetare destinate stingerii plăților	TRIM. I	TRIM. II	TRIM. III	TRIM. IV	2015	2016	2017
29	Alte obiecte de inventar	20.05.30	69.210			8.520	23.690	37.000			
30	Deplasari, detasari, transferuri	20.06	34.430			2.750	31.680				
31	Deplasari interne, detasari, transferuri	20.06.01	34.430			2.750	31.680				
32	Carti, publicatii si materiale documentare	20.11	3.000			0.300	0.200	2.500			
33	Consultanta si expertiza	20.12	10.000					10.000			
34	Pregatire profesionala	20.13	13.010				0.800	12.210			
35	Protectia muncii	20.14	57.630		0.300	3.700	25.130	28.500			
36	Alte cheltuieli	20.30	2.100.640		350.390	575.150	312.020	863.080			
37	Prime de asigurare non-viata	20.30.03	8.800		0.700	1.500	3.600	3.000			
38	Alte cheltuieli cu bunuri si servicii	20.30.30	2.091.840		349.690	573.650	308.420	860.080			
39	Alte cheltuieli	59	30.000		15.000			15.000			
40	Sustinerea cultelor	59.12	30.000		15.000			15.000			
41	Sectiunea de dezvoltare	SD	41.704.410	10.179.860	16.186.990	15.817.860	1.273.510	8.426.050			
42	CHELTUIELI DE CAPITAL	70	41.704.410	10.179.860	16.186.990	15.817.860	1.273.510	8.426.050			
43	Active nefinanciare	71	41.704.410	10.179.860	16.186.990	15.817.860	1.273.510	8.426.050			
44	Active fixe (inclusiv reparatii capitale)	71.01	41.704.410	10.179.860	16.186.990	15.817.860	1.273.510	8.426.050			
45	Constructii	71.01.01	39.377.740	10.179.860	15.570.590	15.376.940	749.260	7.680.950			
46	Masini, echipamente si mijloace de transport	71.01.02	391.700		142.400	74.800	7.400	167.100			
47	Mobilier, aparatura birotica si alte active corporale	71.01.03	613.400			30.000	5.400	578.000			
48	Alte active fixe	71.01.30	1.321.570		474.000	336.120	511.450				

BUGET DE CHELTUIELI PENTRU 2014

13/12/2014 17:32:29 Pag.3/3

- Mii lei -

Nr crt	DENUMIREA INDICATORILOR	COD	Prevederi anuale		Prevederi trimestriale				Estimari			
			Total	din care credite bugetare destinate stingerii plăților	TRIM. I	TRIM. II	TRIM. III	TRIM. IV	2015	2016	2017	

ORDONATOR PRINCIPAL DE
CREDITE, POPESCU CRISTIAN
VICTOR PIEDONE



PRESEDINTE DE SEDINTA,

DIRECTOR
ECONOMIC
COSTEL

ENE



BUGET DE CHELTUIELI PENTRU 2014

si Asistenta Sociala

- Mii lei -

Nr crt	DENUMIREA INDICATORILOR	COD	Prevederi anuale		Prevederi trimestriale				Estimari		
			Total	din care credite bugetare destinate stingerii plășilor	TRIM. I	TRIM. II	TRIM. III	TRIM. IV	2015	2016	2017
1	Cheltuieli totale (Sectiunea de functionare + Sectiunea de dezvoltare)	00	91 027.520	369.129	20 469.900	23 471.600	20 342.760	26 743.260			
2	Sectiunea de functionare	SF	88 493.910	369.129	20 377.900	22 981.330	20 253.220	24 881.460			
3	CHELTUIELI CURENTE	01	88 493.910	369.129	20 377.900	22 981.330	20 253.220	24 881.460			
4	Cheltuieli de personal	10	36 960.810		9 114.200	9 865.050	9 103.550	8 878.010			
5	Cheltuieli cu salarile in bani	10.01	29 161.240		7 150.070	7 669.710	7 127.090	7 214.370			
6	Salarii de baza	10.01.01	23 465.540		5 951.140	6 081.050	5 416.510	6 016.840			
7	Sporuri pentru conditii de munca	10.01.05	862.400		205.500	273.750	145.100	238.050			
8	Alte sporuri	10.01.06	270.000		68.230	80.040	59.210	62.520			
9	Fond pentru posturi ocupate prin cumul	10.01.10	88.820		22.100	22.140	22.200	22.380			
10	Indemnizatii platite unor persoane din afara unitatii	10.01.12	150.300		37.100	39.430	34.470	39.300			
11	Alte drepturi salariale in bani	10.01.30	4 324.180		866.000	1 173.300	1 449.600	835.280			
12	Contributii	10.03	7 799.570		1 964.130	2 195.340	1 976.460	1 663.640			
13	Contributii de asigurari sociale de stat	10.03.01	5 841.360		1 490.450	1 646.230	1 517.820	1 186.860			
14	Contributii de asigurari de somaj	10.03.02	137.970		43.200	30.410	31.230	33.130			
15	Contributii de asigurari sociale de sanatate	10.03.03	1 515.620		371.790	443.140	348.240	352.450			
16	Contributii de asigurari pentru accidente de munca si boli profesionale	10.03.04	51.550		12.840	14.300	11.080	13.330			
17	Contributii pentru concedii si indemnizatii	10.03.06	253.070		45.850	61.260	68.090	77.870			
18	Bunuri si servicii	20	13 628.100	369.129	3 321.100	3 333.510	2 797.240	4 176.250			
19	Bunuri si servicii	20.01	7 962.130	196.129	1 989.690	2 011.250	1 601.100	2 360.090			
20	Furnituri de birou	20.01.01	107.300		4.000	78.380	5.620	19.300			
21	Materiala pentru curatenie	20.01.02	546.800	13.000	104.800	108.000	205.000	129.000			
22	Incalzit, iluminat si forta motrica	20.01.03	1 568.000	21.000	689.600	392.140	146.160	340.100			
23	Apa, canal si salubritate	20.01.04	378.000	15.129	84.200	80.990	89.110	123.700			
24	Carburanti si lubrifianti	20.01.05	78.620			68.620		10.000			
25	Piese de schimb	20.01.06	142.000			20.290	27.010	94.700			
26	Posta, telecomunicatii, radio, tv, internet	20.01.08	242.000	2.000	67.450	78.330	96.470	-0.250			
27	Materiala si prestari de servicii cu caracter functional	20.01.09	557.740	21.000	112.990	130.690	103.360	210.700			
28	Alte bunuri si servicii pentru intretinere si functionare	20.01.30	4 341.670	124.000	926.650	1 053.810	928.370	1 432.840			

BUGET DE CHELTUIELI PENTRU 2014

13/12/2014 17:34:40 Pag.2/3

- Mii lei -

Nr crt	DENUMIREA INDICATORILOR	COD	Prevederi anuale		Prevederi trimestriale				Estimari		
			Total	din care credite bugetare destinate stingerii plăților	TRIM. I	TRIM. II	TRIM. III	TRIM. IV	2015	2016	2017
29	Reparatii curente	20.02	202.710	13.000	82.510	0.200		120.000			
30	Hrana	20.03	3.924.360	160.000	1.029.000	936.700	626.300	1.332.360			
31	Hrana pentru oameni	20.03.01	3.924.360	160.000	1.029.000	936.700	626.300	1.332.360			
32	Medicamente si materiale sanitare	20.04	267.900		53.200	65.320	89.380	60.000			
33	Medicamente	20.04.01	167.200		51.600	64.260	42.440	8.900			
34	Materiale sanitare	20.04.02	60.700		1.600	1.060	46.940	11.100			
35	Dezinfectanti	20.04.04	40.000					40.000			
36	Bunuri de natura obiectelor de inventar	20.05	479.000		80.000	54.000	289.770	55.230			
37	Uniforme si echipamente	20.05.01	16.400				10.000	6.400			
38	Lenjerie si accesorii de pat	20.05.03	15.600				5.000	10.600			
39	Alte obiecte de inventar	20.05.30	447.000		80.000	54.000	274.770	38.230			
40	Deplasari, deplasari, transferuri	20.06	9.000		1.000	0.740	0.590	6.670			
41	Deplasari interne, deplasari, transferuri	20.06.01	9.000		1.000	0.740	0.590	6.670			
42	Carti, publicatii si materiale documentare	20.11	1.500				1.000	0.500			
43	Protectia muncii	20.14	22.000		7.000			15.000			
44	Cheltuieli judiciare si extrajudiciare derivate din actiuni in reprezentarea intereselor statului, potrivit dispozitiilor legale	20.25	13.500		2.800	10.000	0.200	0.500			
45	Alte cheltuieli	20.30	746.000		75.900	255.300	188.900	225.900			
46	Alte cheltuieli cu bunuri si servicii	20.30.30	746.000		75.900	255.300	188.900	225.900			
47	Transferuri intre unitatile administratiei publice	51F	23.422.500		5.509.900	5.432.000	5.592.600	6.888.000			
48	Transferuri curente	51.01	23.422.500		5.509.900	5.432.000	5.592.600	6.888.000			
49	Transferuri catre institutii publice	51.01.01	40.000					40.000			
50	Actiuni de sanatate	51.01.03	197.000					197.000			
51	Asistența socială	57	14.482.500		2.432.700	4.350.770	2.759.830	4.939.200			
52	Ajutoare sociale	57.02	14.482.500		2.432.700	4.350.770	2.759.830	4.939.200			
53	Ajutoare sociale in numerar	57.02.01	14.482.500		2.432.700	4.350.770	2.759.830	4.939.200			
54	Sectiunea de dezvoltare	SD	2.533.610		92.000	490.270	89.540	1.861.800			
55	CHELTUIELI DE CAPITAL	70	2.533.610		92.000	490.270	89.540	1.861.800			
56	Active nefinanciare	71	2.533.610		92.000	490.270	89.540	1.861.800			

BUGET DE CHELTUIELI PENTRU 2014

Nr crt	DENUMIREA INDICATORILOR	COD	Prevederi anuale		Prevederi trimestriale				Estimari		
			Total	din care credite bugetare destinate stingerii plăților	TRIM. I	TRIM. II	TRIM. III	TRIM. IV	2015	2016	2017
57	Active fixe (inclusiv reparatii capitale)	71.01	2 533.610		92.000	490.270	89.540	1 861.800			
58	Constructii	71.01.01	2 111.010			490.270		1 620.740			
59	Masini, echipamente si mijloace de transport	71.01.02	61.100				20.100	41.000			
60	Alte active fixe	71.01.30	361.500		92.000		69.440	200.060			

ORDONATOR PRINCIPAL DE CREDITE, POPESCU CRISTIAN VICTOR PIȚDONE

DIRECTOR ECONOMIC COSTEL ENE

PRESEDINTE DE SEDINTA,






BUGET DE CHELTUIELI PENTRU 2014

Anexa 5

13/12/2014 20:20:36 Pag.1/2

- Mii lei -

Nr crt	DENUMIREA INDICATORILOR	COD	Prevederi anuale		Prevederi trimestriale				Estimari		
			Total	din care credite bugetare destinate stingerii plăților	TRIM. I	TRIM. II	TRIM. III	TRIM. IV	2015	2016	2017
1	Cheltuieli totale (Sectiunea de functionare + Sectiunea de dezvoltare)	00	1 440.000		355.000	340.000	350.000	395.000			
2	Sectiunea de functionare	SF	1 430.000		355.000	340.000	350.000	385.000			
3	CHELTUIELI CURENTE	01	1 430.000		355.000	340.000	350.000	385.000			
4	Bunuri si servicii	20	1 430.000		355.000	340.000	350.000	385.000			
5	Bunuri si servicii	20.01	336.000		82.000	79.000	79.000	96.000			
6	Furnituri de birou	20.01.01	12.000		1.000	3.000	3.000	5.000			
7	Materiale pentru curatenie	20.01.02	80.000		20.000	20.000	20.000	20.000			
8	Incalzit, iluminat si forta motrica	20.01.03	60.000		20.000	10.000	10.000	20.000			
9	Apa, canal si salubritate	20.01.04	60.000		10.000	15.000	15.000	20.000			
10	Piese de schimb	20.01.06	20.000		5.000	5.000	5.000	5.000			
11	Transport	20.01.07	4.000		1.000	1.000	1.000	1.000			
12	Posta, telecomunicatii, radio, tv, internet	20.01.08	20.000		5.000	5.000	5.000	5.000			
13	Materiale si prestari de servicii cu caracter functional	20.01.09	20.000		5.000	5.000	5.000	5.000			
14	Alte bunuri si servicii pentru intretinere si functionare	20.01.30	60.000		15.000	15.000	15.000	15.000			
15	Reparatii curente	20.02	158.000		40.000	49.000	42.000	27.000			
16	Hrana	20.03	509.000		127.000	100.000	140.000	142.000			
17	Hrana pentru oameni	20.03.01	509.000		127.000	100.000	140.000	142.000			
18	Medicamente si materiale sanitare	20.04	230.000		55.000	63.000	55.000	57.000			
19	Medicamente	20.04.01	220.000		55.000	55.000	55.000	55.000			
20	Dezinfectanti	20.04.04	10.000			8.000		2.000			
21	Bunuri de natura obiectelor de inventar	20.05	120.000		35.000	30.000	15.000	40.000			
22	Uniforme si echipamente	20.05.01	10.000				5.000	5.000			
23	Lenjerie si accesorii de pat	20.05.03	15.000			10.000	5.000				
24	Alte obiecte de inventar	20.05.30	95.000		35.000	20.000	5.000	35.000			
25	Deplasari, detasari, transferuri	20.06	4.000		1.000	1.000	1.000	1.000			
26	Deplasari interne, detasari, transferuri	20.06.01	4.000		1.000	1.000	1.000	1.000			
27	Carti, publicatii si materiale documentare	20.11	8.000		1.000		1.000	6.000			
28	Consultanta si expertiza	20.12	15.000		2.000	5.000	5.000	3.000			




Nr crt	DENUMIREA INDICATORILOR	COD	Prevederi anuale		Prevederi trimestriale				Estimari		
			Total	din care credite bugetare destinate stingerii plăților	TRIM. I	TRIM. II	TRIM. III	TRIM. IV	2015	2016	2017
29	Pregatire profesionala	20.13	18.000		5.000	5.000	5.000	3.000			
30	Protectia muncii	20.14	20.000		5.000	5.000	5.000	5.000			
31	Alte cheltuieli	20.30	12.000		2.000	3.000	2.000	5.000			
32	Alte cheltuieli cu bunuri si servicii	20.30.30	12.000		2.000	3.000	2.000	5.000			
33	Sectiunea de dezvoltare	SD	10.000		2.000	3.000	2.000	5.000			
34	CHELTUIELI DE CAPITAL	70	10.000					10.000			
35	Active nefinanciare	71	10.000					10.000			
36	Active fixe (inclusiv reparatii capitale)	71.01	10.000					10.000			
37	Alte active fixe	71.01.30	10.000					10.000			

ORDONATOR PRINCIPAL DE CREDITE, POPESCU CRISTIAN VICTOR PIEDONE



PRESEDINTE DE SEDINTA,

DIRECTOR ECONOMIC, COSTEL



ENE

BUGET DE CHELTUIELI PENTRU 2014

13/12/2014 17:35:08 Pag.1/1

Anexo. 3.9.

- Mil lei -

Nr crt	DENUMIREA INDICATORILOR	COD	Prevederi anuale		Prevederi trimestriale				Estimari		
			Total	din care credite bugetare destinate stingerii plăților	TRIM. I	TRIM. II	TRIM. III	TRIM. IV	2015	2016	2017
1	Cheltuieli totale (Sectiunea de functionare + Sectiunea de dezvoltare)	00	22 449.680	934.810	6 570.180	4 905.740	4 565.000	6 408.760			
2	Sectiunea de functionare	SF	8 118.000		1 888.000	2 208.000	2 265.000	1 757.000			
3	CHELTUIELI CURENTE	01	8 118.000		1 888.000	2 208.000	2 265.000	1 757.000			
4	Bunuri si servicii	20	8 118.000		1 888.000	2 208.000	2 265.000	1 757.000			
5	Bunuri si servicii	20.01	8 106.000		1 885.000	2 205.000	2 262.000	1 754.000			
6	Incalzit, iluminat si forta motrica	20.01.03	584.000		90.000	409.000	46.000	39.000			
7	Apa, canal si salubritate	20.01.04	6 318.000		1 519.000	1 520.000	1 790.000	1 489.000			
8	Alte bunuri si servicii pentru intretinere si functionare	20.01.30	1 204.000		276.000	276.000	426.000	226.000			
9	Alte cheltuieli	20.30	12.000		3.000	3.000	3.000	3.000			
10	Chiri	20.30.04	12.000		3.000	3.000	3.000	3.000			
11	Sectiunea de dezvoltare	SD	14 331.680	934.810	4 682.180	2 697.740	2 300.000	4 651.760			
12	CHELTUIELI DE CAPITAL	70	14 331.680	934.810	4 682.180	2 697.740	2 300.000	4 651.760			
13	Active nefinanciare	71	14 331.680	934.810	4 682.180	2 697.740	2 300.000	4 651.760			
14	Active fixe (inclusiv reparatii capitale)	71.01	14 331.680	934.810	4 682.180	2 697.740	2 300.000	4 651.760			
15	Constructii	71.01.01	13 379.300	934.810	3 914.090	2 513.450	2 300.000	4 651.760			
16	Alte active fixe	71.01.30	952.380		768.090	184.290					

ORDONATOR PRINCIPAL DE
CREDITE, POPESCU CRISTIAN
VICTOR PIEDONE



PRESEDINTE DE SEDINTA,

DIRECTOR
ECONOMIC,
COSTEL

ENE

BUGET DE CHELTUIELI PENTRU 2014

Anexo. 3.10.

13/12/2014 17:37:12 Pag. 1/1

- Mii lei -


Nr crt	DENUMIREA INDICATORILOR	COD	Prevederi anuale		Prevederi trimestriale				Estimari		
			Total	din care credite bugetare destinate stingerii plăților	TRIM. I	TRIM. II	TRIM. III	TRIM. IV	2015	2016	2017
1	Cheltuieli totale (Secțiunea de funcționare + Secțiunea de dezvoltare)	00	52 783.000	17 651.950	20 000.000	13 196.000	13 196.000	6 391.000			
2	Secțiunea de funcționare	SF	52 783.000	17 651.950	20 000.000	13 196.000	13 196.000	6 391.000			
3	CHELTUIELI CURENTE	01	52 783.000	17 651.950	20 000.000	13 196.000	13 196.000	6 391.000			
4	Bunuri și servicii	20	52 783.000	17 651.950	20 000.000	13 196.000	13 196.000	6 391.000			
5	Bunuri și servicii	20.01	52 783.000	17 651.950	20 000.000	13 196.000	13 196.000	6 391.000			
6	Alte bunuri și servicii pentru întreținere și funcționare	20.01.30	52 783.000	17 651.950	20 000.000	13 196.000	13 196.000	6 391.000			

ORDONATOR PRINCIPAL DE CREDITE, POPESCU CRISTIAN VICTOR PIEDONE

DIRECTOR ECONOMIC, COSTEL

ENE

PRESEDINTE DE SEDINTA,

BUGET DE CHELTUIELI PENTRU 2014

ANEXA 3.11.
13/12/2014 17:37:49 Pag.1/1

- Mii lei -

Nr crt	DENUMIREA INDICATORILOR	COD	Prevederi anuale		Prevederi trimestriale				Estimari		
			Total	din care credite bugetare destinate stingerii plăților	TRIM. I	TRIM. II	TRIM. III	TRIM. IV	2015	2016	2017
1	Cheletuile totale (Sectiunea de functionare + Sectiunea de dezvoltare)	00	25 223.890	991.950	8 121.390	5 125.720	5 125.720	6 851.060			
2	Sectiunea de functionare	SF	1 075.000	991.950	1 075.000						
3	CHELTUIELI CURENTE	01	1 075.000	991.950	1 075.000						
4	Bunuri si servicii	20	1 075.000	991.950	1 075.000						
5	Reparatii curente	20.02	1 075.000	991.950	1 075.000						
6	Sectiunea de dezvoltare	SD	24 148.890		7 046.390	5 125.720	5 125.720	6 851.060			
7	CHELTUIELI DE CAPITAL	70	24 148.890		7 046.390	5 125.720	5 125.720	6 851.060			
8	Active nefinanciare	71	24 148.890		7 046.390	5 125.720	5 125.720	6 851.060			
9	Active fixe (inclusiv reparatii capitale)	71.01	24 148.890		7 046.390	5 125.720	5 125.720	6 851.060			
10	Constructii	71.01.01	24 107.050		7 004.550	5 125.720	5 125.720	6 851.060			
11	Alte active fixe	71.01.30	41.840		41.840						

ORDONATOR PRINCIPAL DE
CREDITE, POPESCU CRISTIAN
VICTOR PIEDONE

PRESEDINTE DE SEDINTA,

DIRECTOR
ECONOMIC,
COSTEL

ENE



BUGETUL LOCAL DETALIAT LA CHELTUIELI PE CAPITOLE, SUBCAPITOLE ȘI PARAGRAFE PE ANUL 2014

- mii lei -

DENUMIREA INDICATORILOR	Cod indicator	PREVEDERI ANUALE		PREVEDERI TRIMESTRIALE			
		TOTAL	din care credite bugetare destinate stingerii plăților restante	Trim I	Trim II	Trim III	Trim IV
TOTAL CHELTUIELI (cod 50.02+59.02+63.02+70.02+74.02+79.02)	49.02	567,640.00	0.00	157,339.46	156,675.61	121,702.19	131,922.74
Partea I-a SERVICII PUBLICE GENERALE (cod 51.02+54.02+55.02+56.02)	50.02	78,980.93	0.00	23,030.45	26,145.52	17,375.36	12,429.60
Autorități publice și acțiuni externe (cod 51.02.01)	51.02	41,857.93	0.00	13,359.25	9,770.42	11,145.21	7,583.05
Din total capitol:							
Autorități executive și legislative (cod 51.02.01.03)	51.02.01	41,857.93	0.00	13,359.25	9,770.42	11,145.21	7,583.05
Autorități executive	51.02.01.03	41,857.93	0.00	13,359.25	9,770.42	11,145.21	7,583.05
Alte servicii publice generale (cod 54.02.05 la 54.02.07+54.02.10+54.02.50)	54.02	3,048.00	0.00	1,174.20	753.10	556.15	564.55
Din total capitol:							
Fond de rezerva bugetara la dispozitia autoritatilor locale	54.02.05	450.00	0.00	450.00	0.00	0.00	0.00
Fond pentru garantarea împrumuturilor externe, contractate/garantate de stat	54.02.06	0.00	0.00	0.00	0.00	0.00	0.00
Fond pentru garantarea împrumuturilor externe, contractate/garantate de administrațiile publice locale	54.02.07	0.00	0.00	0.00	0.00	0.00	0.00
Servicii publice comunitare de evidență a persoanelor	54.02.10	2,422.00	0.00	548.20	753.10	556.15	564.55
Alte servicii publice generale	54.02.50	176.00	0.00	176.00	0.00	0.00	0.00
Tranzacții privind datoria publică și împrumuturi	55.02	34,075.00	0.00	8,497.00	15,622.00	5,674.00	4,282.00
Transferuri cu caracter general între diferite nivele ale administrației (cod 56.02.06+56.02.07+56.02.09)	56.02	0.00	0.00	0.00	0.00	0.00	0.00
Din total capitol:							
Transferuri din bugetele consiliilor județene pentru finanțarea centrelor pentru protecția copilului	56.02.06	0.00	0.00	0.00	0.00	0.00	0.00
Transferuri din bugetele locale pentru instituțiile de asistență socială pentru persoanele cu handicap	56.02.07	0.00	0.00	0.00	0.00	0.00	0.00

DENUMIREA INDICATORILOR	Cod indicator	PREVEDERI ANUALE		PREVEDERI TRIMESTRIALE			
		TOTAL	din care credite bugetare destinate stingerii plăților restante	Trim I	Trim II	Trim III	Trim IV
Transferuri din bugetele locale către bugetul fondului de asigurări sociale de sănătate	56.02.09	0.00	0.00	0.00	0.00	0.00	0.00
Partea a II-a APARARE, ORDINE PUBLICA SI SIGURANTA NATIONALA (cod 60.02+61.02)	59.02	16,389.00	0.00	3,426.50	4,997.50	4,669.50	3,295.50
Aparare (cod 60.02.02)	60.02	337.00	0.00	65.00	102.00	123.00	47.00
Din total capitol:							
Aparare nationala	60.02.02	337.00	0.00	65.00	102.00	123.00	47.00
Ordine publica si siguranta nationala (cod 61.02.03+61.02.05+61.02.50)	61.02	16,052.00	0.00	3,361.50	4,895.50	4,546.50	3,248.50
Din total capitol:							
Ordine publica (cod 61.02.03.04)	61.02.03	15 857.00	0.00	3,316.00	4,860.00	4,470.00	3,211.00
Politie locala	61.02.03.04	15 857.00	0.00	3,316.00	4,860.00	4,470.00	3,211.00
Protectie civila și protecția contra incendiilor (protecție civilă nonmilitară)	61.02.05	195.00	0.00	45.50	35.50	76.50	37.50
Alte cheltuieli în domeniul ordinii publice și siguranței naționale	61.02.50	0.00	0.00	0.00	0.00	0.00	0.00
Partea a III-a CHELTUIELI SOCIAL-CULTURALE (cod 65.02+66.02+67.02+68.02)	63.02	371 813.50	0.00	96,190.94	102,305.13	76 770.61	96,546.82
Invatamant (cod 65.02.03 la 65.02.05+65.02.07+65.02.11+65.02.50)	65.02	181,854.00	0.00	43,431.17	49,207.70	38,731.81	50,483.32
Din total capitol:							
Învatamânt prescolar și primar (cod 65.02.03.01+65.02.03.02)	65.02.03	70,707.26	0.00	15,678.35	19,989.34	14,862.44	20,177.13
Învatamânt prescolar	65.02.03.01	38,258.10	0.00	8,244.32	10,843.68	8,239.12	10,930.98
Învatamânt primar	65.02.03.02	32,449.16	0.00	7,434.03	9,145.66	6,623.32	9,246.15
Învatamânt secundar (cod 65.02.04.01 la 65.02.04.03)	65.02.04	100,382.45	0.00	25,417.30	26,178.99	21,303.15	27 483.01
Învatamânt secundar inferior	65.02.04.01	47,783.31	0.00	11,262.61	12,806.50	10,220.29	13,493.91
Învatamânt secundar superior	65.02.04.02	52,577.58	0.00	14,154.69	13,372.49	11,082.86	13 967.54
Invatamant profesional	65.02.04.03	21.56	0.00	0.00	0.00	0.00	21.56
Învatamânt postliceal	65.02.05	54.91	0.00	14.03	16.34	15.85	8.69
Învatamânt nedefinitibil prin nivel (cod 65.02.07.04)	65.02.07	10,709.38	0.00	2,321.49	3,023.03	2,550.37	2,814.49
Învatamânt special	65.02.07.04	10,709.38	0.00	2,321.49	3,023.03	2,550.37	2,814.49
Servicii auxiliare pentru educatie (cod 65.02.11.03+65.02.11.30)	65.02.11	0.00	0.00	0.00	0.00	0.00	0.00
Internate și cantine pentru elevi	65.02.11.03	0.00	0.00	0.00	0.00	0.00	0.00
Alte servicii auxiliare	65.02.11.30	0.00	0.00	0.00	0.00	0.00	0.00
Alte cheltuieli în domeniul învățământului	65.02.50	0.00	0.00	0.00	0.00	0.00	0.00

DENUMIREA INDICATORILOR	Cod indicator	PREVEDERI ANUALE		PREVEDERI TRIMESTRIALE			
		TOTAL	din care credite bugetare destinate stingerii plăților restante	Trim I	Trim II	Trim III	Trim IV
Sanatate (cod 66.02.06+66.02.08+66.02.50)	66.02	494.00	0.00	109.10	115.89	119.71	149.30
Din total capitol:							
Servicii medicale in unitati sanitare cu paturi (cod 66.02.06.01+66.02.06.03)	66.02.06	466.00	0.00	102.00	109.00	109.00	146.00
Spitale generale	66.02.06.01	0.00	0.00	0.00	0.00	0.00	0.00
Unități medico-sociale	66.02.06.03	466.00	0.00	102.00	109.00	109.00	146.00
Servicii de sanatate publica	66.02.08	0.00	0.00	0.00	0.00	0.00	0.00
Alte cheltuieli in domeniul sanatatii (cod 66.02.50.50)	66.02.50	28.00	0.00	7.10	6.89	10.71	3.30
Alte institutii si actiuni sanitare	66.02.50.50	28.00	0.00	7.10	6.89	10.71	3.30
Cultura, recreere si religie (cod 67.02.03+67.02.05+67.02.06+67.02.50)	67.02	98,437.98	0.00	32,180.77	29,509.94	17,576.33	19,170.94
Din total capitol:							
Servicii culturale (cod 67.02.03.02 la 67.02.03.08+67.02.03.12+67.02.03.30)	67.02.03	3,092.63	0.00	657.54	832.67	490.48	1,111.94
Biblioteci publice comunale, orasenesti, municipale	67.02.03.02	0.00	0.00	0.00	0.00	0.00	0.00
Muzee	67.02.03.03	0.00	0.00	0.00	0.00	0.00	0.00
Instituti publice de spectacole si concerte	67.02.03.04	0.00	0.00	0.00	0.00	0.00	0.00
Scoli populare de arta si meserii	67.02.03.05	0.00	0.00	0.00	0.00	0.00	0.00
Case de cultura	67.02.03.06	0.00	0.00	0.00	0.00	0.00	0.00
Camine culturale	67.02.03.07	0.00	0.00	0.00	0.00	0.00	0.00
Centre pentru conservarea si promovarea culturii traditionale	67.02.03.08	0.00	0.00	0.00	0.00	0.00	0.00
Consolidarea si restaurarea monumentelor istorice	67.02.03.12	0.00	0.00	0.00	0.00	0.00	0.00
Alte servicii culturale	67.02.03.30	3,092.63	0.00	657.54	832.67	490.48	1,111.94
Servicii recreative si sportive (cod 67.02.05.01 la 67.02.05.03)	67.02.05	95,315.35	0.00	31,508.23	28,677.27	17,085.85	18,044.00
Sport	67.02.05.01	0.00	0.00	0.00	0.00	0.00	0.00
Tineret	67.02.05.02	0.00	0.00	0.00	0.00	0.00	0.00
Intretinere gradini publice, parcuri, zone verzi, baze sportive si de agrement	67.02.05.03	95,315.35	0.00	31,508.23	28,677.27	17,085.85	18,044.00
Servicii religioase	67.02.06	0.00	0.00	0.00	0.00	0.00	0.00
Alte servicii in domeniile culturii, recreerii si religiei	67.02.50	30.00	0.00	15.00	0.00	0.00	15.00
Asigurari si asistenta sociala (cod 68.02.04+68.02.05+68.02.06+68.02.10+68.02.11+68.02.12+68.02.15+68.02.50)	68.02	91,027.52	0.00	20,469.90	23,471.60	20,342.76	26,743.26
Din total capitol:							

DENUMIREA INDICATORILOR	Cod indicator	PREVEDERI ANUALE		PREVEDERI TRIMESTRIALE			
		TOTAL	din care credite bugetare destinate stingerii plăților restante	Trim I	Trim II	Trim III	Trim IV
Asistența acordată persoanelor în vârstă	68.02.04	4,459.00	0.00	1,301.00	1,552.00	769.00	837.00
Asistența socială în caz de boli și invalidități (cod 68.02.05.02)	68.02.05	40,476.92	0.00	9,596.20	9,638.85	9,899.45	11,342.42
Asistența socială în caz de invaliditate	68.02.05.02	40,476.92	0.00	9,596.20	9,638.85	9,899.45	11,342.42
Asistența socială pentru familii și copii	68.02.06	4,037.60	0.00	1,080.94	999.37	750.87	1,206.42
Ajutoare pentru locuințe	68.02.10	0.00	0.00	0.00	0.00	0.00	0.00
Creșe	68.02.11	7,468.91	0.00	1,640.90	2,364.61	1,696.33	1,767.07
Unități de asistență medico-socială	68.02.12	1,617.00	0.00	364.00	357.00	391.00	505.00
Prevenirea excluderii sociale (cod 68.02.15.01+68.02.15.02)	68.02.15	5,435.00	0.00	304.00	2,138.61	407.19	2,585.20
Ajutor social	68.02.15.01	5,435.00	0.00	304.00	2,138.61	407.19	2,585.20
Cantine de ajutor social	68.02.15.02	0.00	0.00	0.00	0.00	0.00	0.00
Alte cheltuieli în domeniul asigurărilor și asistenței sociale	68.02.50	27,533.09	0.00	6,182.86	6,421.16	6,428.92	8,500.15
Partea a IV-a SERVICII ȘI DEZVOLTARE PUBLICĂ, LOCUINTE, MEDIU ȘI APE (cod 70.02+74.02)							
Locuințe, servicii și dezvoltare publică (cod 70.02.03+70.02.05 la 70.02.07+70.02.50)	70.02	22,449.68	0.00	6,570.18	4,905.74	4,565.00	6,408.76
Din total capitol:							
Locuințe (cod 70.02.03.01+70.02.03.30)	70.02.03	14,852.75	0.00	4,182.25	3,216.74	2,726.00	4,727.76
Dezvoltarea sistemului de locuințe	70.02.03.01	0.00	0.00	0.00	0.00	0.00	0.00
Alte cheltuieli în domeniul locuințelor	70.02.03.30	14,852.75	0.00	4,182.25	3,216.74	2,726.00	4,727.76
Alimentare cu apă și amenajări hidrotehnice (cod 70.02.05.01+70.02.05.02)	70.02.05	691.93	0.00	691.93	0.00	0.00	0.00
Alimentare cu apă	70.02.05.01	691.93	0.00	691.93	0.00	0.00	0.00
Amenajări hidrotehnice	70.02.05.02	0.00	0.00	0.00	0.00	0.00	0.00
Iluminat public și electrificări rurale	70.02.06	0.00	0.00	0.00	0.00	0.00	0.00
Alimentare cu gaze naturale în localități	70.02.07	0.00	0.00	0.00	0.00	0.00	0.00
Alte servicii în domeniile locuințelor, serviciilor și dezvoltării comunale	70.02.50	6,905.00	0.00	1,696.00	1,689.00	1,839.00	1,681.00
Protecția mediului (cod 74.02.03+74.02.05+74.02.06)	74.02	52,783.00	0.00	20,000.00	13,196.00	13,196.00	6,391.00
Din total capitol:							
Reducerea și controlul poluării	74.02.03	0.00	0.00	0.00	0.00	0.00	0.00
Salubritate și gestiunea deșeurilor (cod 74.02.05.01+74.02.05.02)	74.02.05	52,783.00	0.00	20,000.00	13,196.00	13,196.00	6,391.00
Salubritate	74.02.05.01	52,783.00	0.00	20,000.00	13,196.00	13,196.00	6,391.00

DENUMIREA INDICATORILOR	Cod indicator	PREVEDERI ANUALE		PREVEDERI TRIMESTRIALE			
		TOTAL	din care credite bugetare destinate stingerii plăților restante	Trim I	Trim II	Trim III	Trim IV
Colectarea, tratarea si distrugerea deseurilor	74.02.05.02	0.00	0.00	0.00	0.00	0.00	0.00
Canalizarea si tratarea apelor reziduale	74.02.06	0.00	0.00	0.00	0.00	0.00	0.00
Partea a V-a ACTIUNI ECONOMICE (cod 80.02+81.02+83.02+84.02+87.02)	79.02	25,223.89	0.00	8,121.39	5,125.72	5,125.72	6,851.06
Actiuni generale economice, comerciale si de munca (cod 80.02.01)	80.02	0.00	0.00	0.00	0.00	0.00	0.00
Din total capitol:							
Actiuni generale economice si comerciale (cod 80.02.01.06 + 80.02.01.09 + 80.02.01.10 +80.02.01.30)	80.02.01	0.00	0.00	0.00	0.00	0.00	0.00
Prevenire si combatere inundatii si gheturi	80.02.01.06	0.00					
Stimulare intreprinderi mici si mijlocii	80.02.01.09	0.00					
Programe de dezvoltare regionala si sociala	80.02.01.10	0.00					
Alte cheltuieli pentru actiuni generale economice si comerciale	80.02.01.30	0.00					
Combustibili si energie (cod 81.02.06+81.02.07+81.02.50)	81.02	0.00	0.00	0.00	0.00	0.00	0.00
Din total capitol:							
Energie termica	81.02.06	0.00					
Alti combustibili	81.02.07	0.00					
Alte cheltuieli privind combustibili si energia	81.02.50	0.00					
Agricultura, silvicultura, piscicultura si vanatoare (cod 83.02.03)	83.02	0.00	0.00	0.00	0.00	0.00	0.00
Din total capitol:							
Agricultura (cod 83.02.03.03+83.02.03.07+83.02.03.30)	83.02.03	0.00	0.00	0.00	0.00	0.00	0.00
Protectia plantelor si carantina fitosanitara	83.02.03.03	0.00					
Camere agricole	83.02.03.07	0.00					
Alte cheltuieli in domeniul agriculturii	83.02.03.30	0.00					
Transporturi (cod 84.02.03+84.02.06+84.02.50)	84.02	25,223.89	0.00	8,121.39	5,125.72	5,125.72	6,851.06
Din total capitol:							
Transport rutier (cod 84.02.03.01 la 84.02.03.03)	84.02.03	25,223.89	0.00	8,121.39	5,125.72	5,125.72	6,851.06
Drumuri si poduri	84.02.03.01	0.00	0.00	0.00	0.00	0.00	0.00
Transport in comun	84.02.03.02	0.00	0.00	0.00	0.00	0.00	0.00
Strazi	84.02.03.03	25,223.89	0.00	8,121.39	5,125.72	5,125.72	6,851.06

DENUMIREA INDICATORILOR	Cod indicator	PREVEDERI ANUALE		PREVEDERI TRIMESTRIALE			
		TOTAL	din care credite bugetare destinate stingerii plăților restante	Trim I	Trim II	Trim III	Trim IV
Transport aerian (cod 84.02.06.02)	84.02.06	0.00	0.00	0.00	0.00	0.00	0.00
Aviația civilă	84.02.06.02	0.00					
Alte cheltuieli în domeniul transporturilor	84.02.50	0.00					
Alte acțiuni economice (cod 87.02.01+87.02.03 la 87.02.05+87.02.50)	87.02	0.00	0.00	0.00	0.00	0.00	0.00
Din total capitol:							
Fondul Român de Dezvoltare Socială	87.02.01	0.00					
Zone libere	87.02.03	0.00					
Turism	87.02.04	0.00					
Proiecte de dezvoltare multifuncționale	87.02.05	0.00					
Alte acțiuni economice	87.02.50	0.00					
Partea a-VII-a REZERVE, EXCEDENT / DEFICIT	96.02	0.00	0.00	0.00	0.00	0.00	0.00
REZERVE	97.02	0.00	0.00	0.00	0.00	0.00	0.00
EXCEDENT 98.02.96 + 98.02.97	98.02	0.00	0.00	0.00	0.00	0.00	0.00
Excedentul secțiunii de funcționare	98.02.96	0.00	0.00	0.00	0.00	0.00	0.00
Excedentul secțiunii de dezvoltare	98.02.97	0.00	0.00	0.00	0.00	0.00	0.00
DEFICIT 1) 99.02.96 + 99.02.97	99.02	0.00	0.00	0.00	0.00	0.00	0.00
Deficitul secțiunii de funcționare	99.02.96	0.00	0.00	0.00	0.00	0.00	0.00
Deficitul secțiunii de dezvoltare	99.02.97	0.00	0.00	0.00	0.00	0.00	0.00
CHELTUIELILE SECȚIUNII DE FUNCȚIONARE (cod 50.02 + 59.02 + 63.02 + 70.02 + 74.02 + 79.02)	49.02 SF	475,157.68	0.00	125,125.54	130,411.10	111,345.99	108,275.05
Partea I-a SERVICII PUBLICE GENERALE (cod 51.02+54.02+55.02+56.02)	50.02	72,248.45	0.00	18,834.09	25,053.94	16,480.81	11,879.61
Autorități publice și acțiuni externe (cod 51.02.01)	51.02	35,242.45	0.00	9,162.89	8,795.84	10,250.66	7,033.06
Din total capitol:							
Autorități executive și legislative (cod 51.02.01.03)	51.02.01	35,242.45	0.00	9,162.89	8,795.84	10,250.66	7,033.06
Autorități executive	51.02.01.03	35,242.45		9,162.89	8,795.84	10,250.66	7,033.06
Alte servicii publice generale (cod 54.02.05 la 54.02.07+54.02.10+54.02.50)	54.02	2,931.00	0.00	1,174.20	636.10	556.15	564.55
Din total capitol:							
Fond de rezerva bugetară la dispoziția autorităților locale	54.02.05	450.00		450.00			

DENUMIREA INDICATORILOR	Cod indicator	PREVEDERI ANUALE		PREVEDERI TRIMESTRIALE			
		TOTAL	din care credite bugetare destinate stingerii plăților restante	Trim I	Trim II	Trim III	Trim IV
Fond pentru garantarea împrumuturilor externe, contractate/garantate de stat	54.02.06	0.00					
Fond pentru garantarea împrumuturilor externe, contractate/garantate de administrațiile publice locale	54.02.07	0.00					
Servicii publice comunitare de evidență a persoanelor	54.02.10	2,305.00		548.20	636.10	556.15	564.55
Alte servicii publice generale	54.02.50	176.00		176.00			
Tranzacții privind datoria publică și împrumuturi	55.02	34,075.00		8,497.00	15,622.00	5,674.00	4,282.00
Transferuri cu caracter general între diferite nivele ale administrației (cod 56.02.06+56.02.07+56.02.09)	56.02	0.00	0.00	0.00	0.00	0.00	0.00
Din total capitol:							
Transferuri din bugetele consiliilor județene pentru finanțarea centrelor pentru protecția copilului	56.02.06	0.00					
Transferuri din bugetele locale pentru instituțiile de asistență socială pentru persoanele cu handicap	56.02.07	0.00					
Transferuri din bugetele locale către bugetul fondului de asigurări sociale de sănătate	56.02.09	0.00					
Partea a II-a APARARE, ORDINE PUBLICA SI SIGURANTA NATIONALA (cod 60.02+61.02)	59.02	15,522.00	0.00	3,426.50	4,933.50	4,457.50	2,704.50
Aparare (cod 60.02.02)	60.02	331.00	0.00	65.00	96.00	123.00	47.00
Din total capitol:							
Aparare națională	60.02.02	331.00		65.00	96.00	123.00	47.00
Ordine publica si siguranta nationala (cod 61.02.03+61.02.05+61.02.50)	61.02	15,191.00	0.00	3,361.50	4,837.50	4,334.50	2,657.50
Din total capitol:							
Ordine publica (cod 61.02.03.04)	61.02.03	14,996.00	0.00	3,316.00	4,802.00	4,258.00	2,620.00
Politie locala	61.02.03.04	14,996.00		3,316.00	4,802.00	4,258.00	2,620.00
Protectie civila și protecția contra incendiilor (protecție civilă nonmilitară)	61.02.05	195.00		45.50	35.50	76.50	37.50
Alte cheltuieli în domeniul ordinii publice și siguranței naționale	61.02.50	0.00					
Partea a III-a CHELTUIELI SOCIAL-CULTURALE (cod 65.02+66.02+67.02+68.02)	63.02	325,411.23	0.00	79,901.95	85,019.66	74,946.68	85,542.94
Invatamant (cod 65.02.03 la 65.02.05+65.02.07+65.02.11+65.02.50)	65.02	179,689.75	0.00	43,421.17	48,230.36	38,270.93	49,767.29
Din total capitol:							
Invatamant prescolar si primar (cod 65.02.03.01+65.02.03.02)	65.02.03	69,985.76	0.00	15,678.35	19,366.57	14,862.44	20,078.40
Invatamant prescolar	65.02.03.01	37,536.60		8,244.32	10,220.91	8,239.12	10,832.25
Invatamant primar	65.02.03.02	32,449.16		7,434.03	9,145.66	6,623.32	9,246.15
Invatamant secundar (cod 65.02.04.01 la 65.02.04.03)	65.02.04	99,053.65	0.00	25,407.30	25,919.99	20,858.15	26,868.21

DENUMIREA INDICATORILOR	Cod indicator	PREVEDERI ANUALE		PREVEDERI TRIMESTRIALE			
		TOTAL	din care credite bugetare destinate stingerii plăților restante	Trim I	Trim II	Trim III	Trim IV
Învățământ secundar inferior	65.02.04.01	47,716.06		11,262.61	12,767.95	10,205.29	13,480.21
Învățământ secundar superior	65.02.04.02	51,316.03		14,144.69	13,152.04	10,652.86	13,366.44
Învățământ profesional	65.02.04.03	21.56					21.56
Învățământ postliceal	65.02.05	54.91		14.03	16.34	15.85	8.69
Învățământ nedefinit prin nivel (cod 65.02.07.04)	65.02.07	10,595.43	0.00	2,321.49	2,927.46	2,534.49	2,811.99
Învățământ special	65.02.07.04	10,595.43		2,321.49	2,927.46	2,534.49	2,811.99
Servicii auxiliare pentru educație (cod 65.02.11.03+65.02.11.30)	65.02.11	0.00	0.00	0.00	0.00	0.00	0.00
Internate și cantine pentru elevi	65.02.11.03	0.00					
Alte servicii auxiliare	65.02.11.30	0.00					
Alte cheltuieli în domeniul învățământului	65.02.50	0.00					
Sanatate (cod 66.02.06+66.02.08+66.02.50)	66.02	494.00	0.00	109.10	115.89	119.71	149.30
Din total capitol:							
Servicii medicale în unități sanitare cu paturi (cod 66.02.06.01+66.02.06.03)	66.02.06	466.00	0.00	102.00	109.00	109.00	146.00
Spitale generale	66.02.06.01	0.00					
Unități medico-sociale	66.02.06.03	466.00		102.00	109.00	109.00	146.00
Servicii de sănătate publică	66.02.08	0.00					
Alte cheltuieli în domeniul sănătății (cod 66.02.50.50)	66.02.50	28.00	0.00	7.10	6.89	10.71	3.30
Alte instituții și acțiuni sanitare	66.02.50.50	28.00		7.10	6.89	10.71	3.30
Cultura, recreere și religie (cod 67.02.03+67.02.05+67.02.06+67.02.50)	67.02	56,733.57	0.00	15,993.78	13,692.08	16,302.82	10,744.89
Din total capitol:							
Servicii culturale (cod 67.02.03.02 la 67.02.03.08+67.02.03.12+67.02.03.30)	67.02.03	2,855.13	0.00	515.14	750.17	490.48	1,099.34
Biblioteci publice comunale, orașenești, municipale	67.02.03.02	0.00					
Muzee	67.02.03.03	0.00					
Instituții publice de spectacole și concerte	67.02.03.04	0.00					
Scoli populare de artă și meserii	67.02.03.05	0.00					
Cămine culturale	67.02.03.06	0.00					
Centre pentru conservarea și promovarea culturii tradiționale	67.02.03.07	0.00					
	67.02.03.08	0.00					

DENUMIREA INDICATORILOR	Cod indicator	PREVEDERI ANUALE		PREVEDERI TRIMESTRIALE			
		TOTAL	din care credite bugetare destinate stingerii plăților restante	Trim I	Trim II	Trim III	Trim IV
Consolidarea si restaurarea monumentelor istorice	67.02.03.12	0.00					
Alte servicii culturale	67.02.03.30	2,855.13		515.14	750.17	490.48	1,099.34
Servicii recreative si sportive (cod 67.02.05.01 la 67.02.05.03)	67.02.05	53,848.44	0.00	15,463.64	12,941.91	15,812.34	9,630.55
Sport	67.02.05.01	0.00					
Tineret	67.02.05.02	0.00					
Intretinere gradini publice, parcuri, zone verzi, baze sportive si de agrement	67.02.05.03	53,848.44		15,463.64	12,941.91	15,812.34	9,630.55
Servicii religioase	67.02.06	0.00					
Alte servicii în domeniile culturii, recreerii si religiei	67.02.50	30.00		15.00			15.00
Asigurari si asistenta sociala (cod 68.02.04+68.02.05+68.02.06+68.02.10+68.02.11+68.02.12+68.02.15+68.02.50)	68.02	88,493.91	0.00	20,377.90	22,981.33	20,253.22	24,881.46
Din total capitol:							
Asistenta acordata persoanelor in varsta	68.02.04	4,367.00		1,209.00	1,552.00	769.00	837.00
Asistenta sociala in caz de boli si invaliditati (cod 68.02.05.02)	68.02.05	40,476.92	0.00	9,596.20	9,638.85	9,899.45	11,342.42
Asistenta sociala in caz de invaliditate	68.02.05.02	40,476.92		9,596.20	9,638.85	9,899.45	11,342.42
Asistenta sociala pentru familie si copii	68.02.06	3,968.10		1,080.94	999.37	681.43	1,206.36
Ajutoare pentru locuinte	68.02.10	0.00					
Creșe	68.02.11	6,958.51		1,640.90	1,874.34	1,876.23	1,767.04
Unități de asistență medico-sociale	68.02.12	1,617.00		364.00	357.00	391.00	505.00
Prevenirea excluderii sociale (cod 68.02.15.01+68.02.15.02)	68.02.15	5,235.00	0.00	304.00	2,138.61	407.19	2,385.20
Ajutor social	68.02.15.01	5,235.00		304.00	2,138.61	407.19	2,385.20
Cantine de ajutor social	68.02.15.02	0.00					
Alte cheltuieli in domeniul asigurarilor si asistentei sociale	68.02.50	25,871.38		6,182.86	6,421.16	6,428.92	6,838.44
Partea a IV-a SERVICII SI DEZVOLTARE PUBLICA, LOCUINTE, MEDIU SI APE (cod 70.02+74.02)							
Locuinte, servicii si dezvoltare publica (cod 70.02.03+70.02.05 la 70.02.07+70.02.50)	70.02	8,118.00	0.00	1,888.00	2,208.00	2,265.00	1,757.00
Din total capitol:							
Locuinte (cod 70.02.03.01+70.02.03.30)	70.02.03	1,213.00	0.00	192.00	519.00	426.00	76.00
Dezvoltarea sistemului de locuinte	70.02.03.01	0.00					
Alte cheltuieli in domeniul locuintelor	70.02.03.30	1,213.00		192.00	519.00	426.00	76.00

DENUMIREA INDICATORILOR	Cod indicator	PREVEDERI ANUALE		PREVEDERI TRIMESTRIALE			
		TOTAL	din care credite bugetare destinate stingerii plăților restante	Trim I	Trim II	Trim III	Trim IV
Alimentare cu apa si amenajari hidrotehnice (cod 70.02.05.01+70.02.05.02)	70.02.05	0.00	0.00	0.00	0.00	0.00	0.00
Alimentare cu apa	70.02.05.01	0.00					
Amenajari hidrotehnice	70.02.05.02	0.00					
Iluminat public si electrificari rurale	70.02.06	0.00					
Alimentare cu gaze naturale in localitati	70.02.07	0.00					
Alte servicii in domeniile locuintelor, serviciilor si dezvoltarii comunale	70.02.50	6,905.00		1,696.00	1,689.00	1,839.00	1,681.00
Protectia mediului (cod 74.02.03+74.02.05+74.02.06)	74.02	52,783.00	0.00	20,000.00	13,196.00	13,196.00	6,391.00
Din total capitol:							
Reducerea și controlul poluării	74.02.03	0.00					
Salubritate si gestiunea deseurilor (cod 74.02.05.01+74.02.05.02)	74.02.05	52,783.00	0.00	20,000.00	13,196.00	13,196.00	6,391.00
Salubritate	74.02.05.01	52,783.00		20,000.00	13,196.00	13,196.00	6,391.00
Colectarea, tratarea si distrugerea deseurilor	74.02.05.02	0.00					
Canalizarea si tratarea apelor reziduale	74.02.06	0.00					
Partea a V-a ACTIUNI ECONOMICE (cod 80.02+81.02+83.02+84.02+87.02)	79.02	1,075.00	0.00	1,075.00	0.00	0.00	0.00
Actiuni generale economice, comerciale si de munca (cod 80.02.01)	80.02	0.00	0.00	0.00	0.00	0.00	0.00
Din total capitol:							
Actiuni generale economice si comerciale (cod 80.02.01.06 + 80.02.01.09 + 80.02.01.10 + 80.02.01.30)	80.02.01	0.00	0.00	0.00	0.00	0.00	0.00
Prevenire si combatere inundatii si gheturi	80.02.01.06	0.00					
Stimulare întreprinderi mici si mijlocii	80.02.01.09	0.00					
Programe de dezvoltare regionala si sociala	80.02.01.10	0.00					
Alte cheltuieli pentru actiuni generale economice si comerciale	80.02.01.30	0.00					
Combustibili si energie (cod 81.02.06+81.02.07+81.02.50)	81.02	0.00	0.00	0.00	0.00	0.00	0.00
Din total capitol:							
Energie termica	81.02.06	0.00					
Alti combustibili	81.02.07	0.00					
Alte cheltuieli privind combustibili si energia	81.02.50	0.00					
Agricultura, silvicultura, piscicultura si vanatoare (cod 83.02.03)	83.02	0.00	0.00	0.00	0.00	0.00	0.00

DENUMIREA INDICATORILOR	Cod indicator	PREVEDERI ANUALE		PREVEDERI TRIMESTRIALE			
		TOTAL	din care credite bugetare destinate stingerii plăților restante	Trim I	Trim II	Trim III	Trim IV
Din total capitol:							
Agricultura (cod 83.02.03.03+83.02.03.07+83.02.03.30)	83.02.03	0.00	0.00	0.00	0.00	0.00	0.00
Protecția plantelor și carantină fitosanitară	83.02.03.03	0.00					
Camere agricole	83.02.03.07	0.00					
Alte cheltuieli în domeniul agriculturii	83.02.03.30	0.00					
Transporturi (cod 84.02.03+84.02.06+84.02.50)	84.02	1,075.00	0.00	1,075.00	0.00	0.00	0.00
Din total capitol:							
Transport rutier (cod 84.02.03.01 la 84.02.03.03)	84.02.03	1,075.00	0.00	1,075.00	0.00	0.00	0.00
Drumuri și poduri	84.02.03.01	0.00					
Transport în comun	84.02.03.02	0.00					
Strazi	84.02.03.03	1,075.00		1,075.00			
Transport aerian (cod 84.02.06.02)	84.02.06	0.00	0.00	0.00	0.00	0.00	0.00
Aviația civilă	84.02.06.02	0.00					
Alte cheltuieli în domeniul transporturilor	84.02.50	0.00					
Alte acțiuni economice (cod 87.02.01+87.02.03 la 87.02.05+87.02.50)	87.02	0.00	0.00	0.00	0.00	0.00	0.00
Din total capitol:							
Fondul Român de Dezvoltare Socială	87.02.01	0.00					
Zone libere	87.02.03	0.00					
Turism	87.02.04	0.00					
Proiecte de dezvoltare multifuncționale	87.02.05	0.00					
Alte acțiuni economice	87.02.50	0.00					
Partea VII-a. REZERVE, EXCEDENT / DEFICIT (98.02-99.02)	96.02	0.00	0.00	0.00	0.00	0.00	0.00
REZERVE	97.02	0.00					
EXCEDENT 98.02.96	98.02	0.00	0.00	0.00	0.00	0.00	0.00
Excedentul secțiunii de funcționare	98.02.96	0.00					
DEFICIT 99.02.97	99.02	0.00	0.00	0.00	0.00	0.00	0.00
Deficitul secțiunii de funcționare	99.02.97	0.00					

DENUMIREA INDICATORILOR	Cod indicator	PREVEDERI ANUALE		PREVEDERI TRIMESTRIALE			
		TOTAL	din care credite bugetare destinate stingerii plăților restante	Trim I	Trim II	Trim III	Trim IV
CHELTUIELILE SECȚIUNII DE DEZVOLTARE (cod 50.02 + 59.02 + 63.02 + 70.02 +74.02+ 79.02)	49.02	92,482.32	0.00	32,213.92	26,264.51	10,356.20	23,647.69
Partea I-a SERVICII PUBLICE GENERALE (cod 51.02+54.02)	50.02	6,732.48	0.00	4,196.36	1,091.58	894.55	549.99
Autorități publice și acțiuni externe (cod 51.02.01)	51.02	6,615.48	0.00	4,196.36	974.58	894.55	549.99
Din total capitol:							
Autorități executive și legislative (cod 51.02.01.03)	51.02.01	6,615.48	0.00	4,196.36	974.58	894.55	549.99
Autorități executive	51.02.01.03	6,615.48		4,196.36	974.58	894.55	549.99
Alte servicii publice generale (cod 54.02.05 la 54.02.07+54.02.10+54.02.50)	54.02	117.00	0.00	0.00	117.00	0.00	0.00
Din total capitol:							
Fond de rezerva bugetară la dispoziția autorităților locale	54.02.05	0.00					
Fond pentru garantarea împrumuturilor externe, contractate/garantate de stat	54.02.06	0.00					
Fond pentru garantarea împrumuturilor externe, contractate/garantate de administrațiile publice locale	54.02.07	0.00					
Servicii publice comunitare de evidență a persoanelor	54.02.10	117.00			117.00		
Alte servicii publice generale	54.02.50	0.00					
Partea a II-a APARARE, ORDINE PUBLICĂ ȘI SIGURANȚA NAȚIONALĂ (cod 60.02+61.02)	59.02	867.00	0.00	0.00	64.00	212.00	591.00
Aparare (cod 60.02.02)	60.02	6.00	0.00	0.00	6.00	0.00	0.00
Din total capitol:							
Aparare națională	60.02.02	6.00			6.00		
Ordine publică și siguranță națională (cod 61.02.03+61.02.05+61.02.50)	61.02	861.00	0.00	0.00	58.00	212.00	591.00
Din total capitol:							
Ordine publică (cod 61.02.03.04)	61.02.03	861.00	0.00	0.00	58.00	212.00	591.00
Politie locală	61.02.03.04	861.00			58.00	212.00	591.00
Protecție civilă și protecția contra incendiilor (protecție civilă nonmilitară)	61.02.05	0.00					
Alte cheltuieli în domeniul ordinii publice și siguranței naționale	61.02.50	0.00					
Partea a III-a CHELTUIELI SOCIAL-CULTURALE (cod 65.02+66.02+67.02+68.02)	63.02	46,402.27	0.00	16,288.99	17,285.47	1,823.93	11,003.88
Învățământ (cod 65.02.03 la 65.02.05+65.02.07+65.02.11+65.02.50)	65.02	2,164.25	0.00	10.00	977.34	460.88	716.03
Din total capitol:							

DENUMIREA INDICATORILOR	Cod indicator	PREVEDERI ANUALE		PREVEDERI TRIMESTRIALE			
		TOTAL	din care credite bugetare destinate stingerii plăților restante	Trim I	Trim II	Trim III	Trim IV
Învățământ prescolar și primar (cod 65.02.03.01+65.02.03.02)	65.02.03	721.50	0.00	0.00	622.77	0.00	98.73
Învățământ prescolar	65.02.03.01	721.50			622.77		98.73
Învățământ primar	65.02.03.02	0.00					
Învățământ secundar (cod 65.02.04.01 la 65.02.04.03)	65.02.04	1,328.80	0.00	10.00	259.00	445.00	614.80
Învățământ secundar inferior	65.02.04.01	67.25			38.55	15.00	13.70
Învățământ secundar superior	65.02.04.02	1,261.55		10.00	220.45	430.00	601.10
Învățământ profesional	65.02.04.03	0.00					
Învățământ postliceal	65.02.05	0.00					
Învățământ nedefinit prin nivel (cod 65.02.07.04)	65.02.07	113.95	0.00	0.00	95.57	15.88	2.50
Învățământ special	65.02.07.04	113.95			95.57	15.88	2.50
Servicii auxiliare pentru educație (cod 65.02.11.03+65.02.11.30)	65.02.11	0.00	0.00	0.00	0.00	0.00	0.00
Internate și cantine pentru elevi	65.02.11.03	0.00					
Alte servicii auxiliare	65.02.11.30	0.00					
Alte cheltuieli în domeniul învățământului	65.02.50	0.00					
Sanatate (cod 66.02.06+66.02.08+66.02.50)	66.02	0.00	0.00	0.00	0.00	0.00	0.00
Din total capitol:							
Servicii medicale în unități sanitare cu paturi (cod 66.02.06.01+66.02.06.03)	66.02.06	0.00	0.00	0.00	0.00	0.00	0.00
Spitale generale	66.02.06.01	0.00					
Unități medico-sociale	66.02.06.03	0.00					
Servicii de sănătate publică	66.02.08	0.00					
Alte cheltuieli în domeniul sănătății (cod 66.02.50.50)	66.02.50	0.00	0.00	0.00	0.00	0.00	0.00
Alte instituții și acțiuni sanitare	66.02.50.50	0.00					
Cultura, recreere și religie (cod 67.02.03+67.02.05+67.02.06+67.02.50)	67.02	41,704.41	0.00	16,186.99	15,817.86	1,273.51	8,426.05
Din total capitol:							
Servicii culturale (cod 67.02.03.02 la 67.02.03.08+67.02.03.12+67.02.03.30)	67.02.03	237.50	0.00	142.40	82.50	0.00	12.60
Biblioteci publice comunale, orașenești, municipale	67.02.03.02	0.00					
Muzee	67.02.03.03	0.00					
Instituții publice de spectacole și concerte	67.02.03.04	0.00					

DENUMIREA INDICATORILOR	Cod indicator	PREVEDERI ANUALE		PREVEDERI TRIMESTRIALE			
		TOTAL	din care credite bugetare destinate stingerii plăților restante	Trim I	Trim II	Trim III	Trim IV
Scoli populare de arta si meserii	67.02.03.05	0.00					
Casa de cultura	67.02.03.06	0.00					
Camine culturale	67.02.03.07	0.00					
Centre pentru conservarea si promovarea culturii traditionale	67.02.03.08	0.00					
Consolidarea si restaurarea monumentelor istorice	67.02.03.12	0.00					
Alte servicii culturale	67.02.03.30	237.50		142.40	82.50		12.60
Servicii recreative si sportive (cod 67.02.05.01 la 67.02.05.03)	67.02.05	41,466.91	0.00	16,044.59	15,735.36	1,273.51	8,413.45
Sport	67.02.05.01	0.00					
Tineret	67.02.05.02	0.00					
Intretinere gradini publice, parcuri, zone verzi, baze sportive si de agrement	67.02.05.03	41,466.91		16,044.59	15,735.36	1,273.51	8,413.45
Servicii religioase	67.02.06	0.00					
Alte servicii în domeniile culturii recreerii si religiei	67.02.50	0.00					
Asigurari si asistenta sociala (cod 68.02.04+68.02.05+68.02.06+68.02.10+68.02.11+68.02.12+68.02.15+68.02.50)	68.02	2,533.61	0.00	92.00	490.27	89.54	1,861.80
Din total capitol:							
Asistenta acordata persoanelor in varsta	68.02.04	92.00		92.00			
Asistenta sociala in caz de boli si invaliditati (cod 68.02.05.02)	68.02.05	0.00	0.00	0.00	0.00	0.00	0.00
Asistenta sociala in caz de invaliditate	68.02.05.02	0.00					
Asistenta sociala pentru familie si copii	68.02.06	69.50				69.44	0.06
Ajutoare pentru locuinte	68.02.10	0.00					
Creșe	68.02.11	510.40			490.27	20.10	0.03
Unități de asistență medico-sociala	68.02.12	0.00					
Prevenirea excluderii sociale (cod 68.02.15.01+68.02.15.02)	68.02.15	200.00	0.00	0.00	0.00	0.00	200.00
Ajutor social	68.02.15.01	200.00					200.00
Cantine de ajutor social	68.02.15.02	0.00					
Alte cheltuieli in domeniul asigurarilor si asistentei sociale	68.02.50	1,661.71					1,661.71
Partea a IV-a SERVICII SI DEZVOLTARE PUBLICA, LOCUINTE, MEDIU STAPE (cod 70.02+74.02)							
Locuinte, servicii si dezvoltare publica (cod 70.02.03+70.02.05 la 70.02.07+70.02.50)	70.02	14,331.68	0.00	4,682.18	2,697.74	2,300.00	4,651.76
Din total capitol:							

DENUMIREA INDICATORILOR	Cod indicator	PREVEDERI ANUALE		PREVEDERI TRIMESTRIALE			
		TOTAL	din care credite bugetare destinate stingerii plăților restante	Trim I	Trim II	Trim III	Trim IV
Locuinte (cod 70.02.03.01+70.02.03.30)	70.02.03	13,639.75	0.00	3,990.25	2,697.74	2,300.00	4,651.76
Dezvoltarea sistemului de locuinte	70.02.03.01	0.00					
Alte cheltuieli in domeniul locuintelor	70.02.03.30	13,639.75		3,990.25	2,697.74	2,300.00	4,651.76
Alimentare cu apa si amenajari hidrotehnice (cod 70.02.05.01+70.02.05.02)	70.02.05	691.93	0.00	691.93	0.00	0.00	0.00
Alimentare cu apa	70.02.05.01	691.93		691.93			
Amenajari hidrotehnice	70.02.05.02	0.00					
Iluminat public si electrificari rurale	70.02.06	0.00					
Alimentare cu gaze naturale in localitati	70.02.07	0.00					
Alte servicii în domeniile locuintelor, serviciilor si dezvoltarii comunale	70.02.50	0.00					
Protectia mediului (cod 74.02.03+74.02.05+74.02.06)	74.02	0.00	0.00	0.00	0.00	0.00	0.00
Din total capitol:							
Reducerea și controlul poluării	74.02.03	0.00					
Salubritate si gestiunea deseurilor (cod 74.02.05.01+74.02.05.02)	74.02.05	0.00	0.00	0.00	0.00	0.00	0.00
Salubritate	74.02.05.01	0.00					
Colectarea, tratarea si distrugerea deseurilor	74.02.05.02	0.00					
Canalizarea si tratarea apelor reziduale	74.02.06	0.00					
Partea a V-a ACTIUNI ECONOMICE (cod 80.02+81.02+83.02+84.02+87.02)	79.02	24,148.89	0.00	7,046.39	5,125.72	5,125.72	6,851.06
Actiuni generale economice, comerciale si de munca (cod 80.02.01)	80.02	0.00	0.00	0.00	0.00	0.00	0.00
Din total capitol:							
Actiuni generale economice si comerciale (cod 80.02.01.06 + 80.02.01.09 + 80.02.01.10 + 80.02.01.30)	80.02.01	0.00	0.00	0.00	0.00	0.00	0.00
Prevenire si combatere inundatii si gheturi	80.02.01.06	0.00					
Stimulare întreprinderi mici si mijlocii	80.02.01.09	0.00					
Programe de dezvoltare regionala si sociala	80.02.01.10	0.00					
Alte cheltuieli pentru actiuni generale economice si comerciale	80.02.01.30	0.00					
Combustibili si energie (cod 81.02.06+81.02.07+81.02.50)	81.02	0.00	0.00	0.00	0.00	0.00	0.00
Din total capitol:							
Energie termica	81.02.06	0.00					
Alti combustibili	81.02.07	0.00					

DENUMIREA INDICATORILOR	Cod indicator	PREVEDERI ANUALE		PREVEDERI TRIMESTRIALE			
		TOTAL	din care credite bugetare destinate stingerii plăților restante	Trim I	Trim II	Trim III	Trim IV
Alte cheltuieli privind combustibili și energia	81.02.50	0.00					
Agricultura, silvicultura, piscicultura și vanatoare (cod 83.02.03)	83.02	0.00	0.00	0.00	0.00	0.00	0.00
Din total capitol:							
Agricultura (cod 83.02.03.03+83.02.03.07+83.02.03.30)	83.02.03	0.00	0.00	0.00	0.00	0.00	0.00
Protecția plantelor și carantină fitosanitară	83.02.03.03	0.00					
Camere agricole	83.02.03.07	0.00					
Alte cheltuieli în domeniul agriculturii	83.02.03.30	0.00					
Transporturi (cod 84.02.03+84.02.06+84.02.50)	84.02	24,148.89	0.00	7,046.39	5,125.72	5,125.72	6,851.06
Din total capitol:							
Transport rutier (cod 84.02.03.01 la 84.02.03.03)	84.02.03	24,148.89	0.00	7,046.39	5,125.72	5,125.72	6,851.06
Drumuri și poduri	84.02.03.01	0.00					
Transport în comun	84.02.03.02	0.00					
Strazi	84.02.03.03	24,148.89		7,046.39	5,125.72	5,125.72	6,851.06
Transport aerian (cod 84.02.06.02)	84.02.06	0.00	0.00	0.00	0.00	0.00	0.00
Aviația civilă	84.02.06.02	0.00					
Alte cheltuieli în domeniul transporturilor	84.02.50						
Alte acțiuni economice (cod 87.02.01+87.02.03 la 87.02.05+87.02.50)	87.02	0.00	0.00	0.00	0.00	0.00	0.00
Din total capitol:							
Fondul Român de Dezvoltare Socială	87.02.01	0.00					
Zone libere	87.02.03	0.00					
Turism	87.02.04	0.00					
Proiecte de dezvoltare multifuncționale	87.02.05	0.00					
Alte acțiuni economice	87.02.50	0.00					
Partea VII-a. REZERVE, EXCEDENT / DEFICIT (98.02-99.02)	96.02	0.00	0.00	0.00	0.00	0.00	0.00
REZERVE	97.02	0.00					
EXCEDENT 98.02.97	98.02	0.00	0.00	0.00	0.00	0.00	0.00
Excedentul secțiunii de dezvoltare	98.02.97	0.00					
DEFICIT 1) 99.02.97	99.02	0.00	0.00	0.00	0.00	0.00	0.00



- mii lei -

DENUMIREA INDICATORILOR	Cod indicator	PREVEDERI ANUALE		PREVEDERI TRIMESTRIALE			
		TOTAL	din care credite bugetare destinate stingerii plăților restante	Trim I	Trim II	Trim III	Trim IV
Deficitul secțiunii de dezvoltare	99.02.97	0.00:					

¹⁾ finantat din excedentul anilor precedenti

- Fiecare capitol, subcapitol și paragraf de cheltuieli se detaliază în mod corespunzător, conform clasificății economice.

ORDONATOR PRINCIPAL DE CREDITE
CRISTIAN VICTOR POPESCU PIEDONE



[Handwritten signature of Cristian Victor Popescu Piedone]

PRESEDINTE SEDINTA
IONESCU-DE JUAN-DE JUAN-DECĒBAL-DAN

DIRECTOR ECONOMIC,
COSTEL ENĒ

[Handwritten signature of Costel EnĒ]

ÎNTOCMIT,
Alexandrina Tudor

[Handwritten signature of Alexandrina Tudor]



HOTĂRÂRE

privind rectificarea bugetului local al Sectorului 4 pe anul 2014

Consiliul Local al Sectorului 4,

Având în vedere :

- Expunerea de motive a primarului Sectorului 4 al Municipiului București ;
- Raportul de specialitate al Direcției economice privind rectificarea bugetului local al Sectorului 4 nr.P.4.1/6858 din data de 12/12/2014

Luând în considerare prevederile :

- art.19 alin.(2) și ale art. 49 din Legea nr.273/2006 privind finanțele publice locale modificată și completată ;

În temeiul art. 45, alin. 2, lit. a), coroborat cu art. 81, alin. 2 lit. d) din Legea nr.215/2001 privind administrația publică locală, republicată, cu modificările și completările ulterioare :

HOTĂRĂȘTE :

Art. 1. Bugetul de venituri și cheltuieli al Consiliului Local Sector 4, a fost aprobat atât la partea de venituri cât și la partea de cheltuieli, astfel :

- Bugetul local în sumă **567 640 mii lei** conform anexei nr.1



Art. 2 . Se aprobă formularele 11 și 11/1 după cum urmează :

- Formularul 11 – **Anexa nr. 2** – Bugetul centralizat al unității administrat-teritoriale ;
- Formularul 11/1 – **Anexa nr. 2.1** – Bugetul local detaliat la venituri pe capitole și subcapitole ;
- Formularul 11/1 – **Anexa nr. 2.2** – Bugetul local detaliat la cheltuieli pe capitole, subcapitole și paragrafe;

Art. 3. Se aprobă bugetul local al Consiliului Local Sector 4, atât la partea de venituri, cât și la partea de cheltuieli, conform anexelor care fac parte integrantă din prezenta hotărâre :

- **Anexa 3. - capitol bugetar 49.02** - Bugetul de venituri și cheltuieli (partea de cheltuieli), în valoare de **567 640 mii lei.**


- | | | |
|----------------------|--------------------------------|--|
| - Anexa 3.1 | - capitol bugetar 51.02 | - Autorități publice |
| - Anexa 3.1.1 | - cap.51.02.01 | - Autorități executive și legislative |
| - Anexa 3.1.2 | - cap.51.02.01.03 D | - D.G.I.T.L. |
| - Anexa 3.1.3 | - cap.51.02.01.03 | - A.S.L.G. |
| - Anexa 3.1.4 | - cap.51.02.01.03 P | - Primăria sector 4 |
| - Anexa 3.2 | - capitol bugetar 54.02 | - Alte servicii publice generale |
| - Anexa 3.2.1 | - cap.54.02.10 | - Direcția de evidența a persoanelor |
| - Anexa 3.2.2 | - cap.54.02.50 | - Alte Servicii Publice Generale |
| - Anexa 3.3 | - capitol bugetar 55.02 | - Dobânzi |
| - Anexa 3.4 | - capitol bugetar 61.02 | - Ordine publică și siguranță națională |
| - Anexa 3.4.1 | - cap.61.02.03 | - Ordine Publică |
| - Anexa 3.4.2 | - cap.61.02.03.04 | - Poliția Locală Sector 4 |
| - Anexa 3.5 | - capitol bugetar 65.02 | - Învățământ total |
| - Anexa 3.5.1 | - cap.65.02.01 | - centralizator |
| - Anexa 3.5.2 | - cap.65.02.02 | - A.S.L.G. |
| - Anexa 3.5.3 | - cap.65.02.03.01 | - ASLG 1 |
| - Anexa 3.5.4 | - cap.65.02.03.02 | - ASLG 2 |
| - Anexa 3.5.5 | - cap.65.02.03 US 1 | - Unități școlare |
| - Anexa 3.5.6 | - cap.65.02.03 US 2 | - Unități școlare |
| - Anexa 3.5.7 | - cap.65.02.04 | - ASLG 2 |
| - Anexa 3.5.8 | - cap.65.02.04 US2 | - Unități școlare |
| - Anexa 3.5.9 | - cap.65.02.07.04 | - ASLG |
| - Anexa 3.5.10 | - cap.65.02.07.04 US | - Unități școlare |



- | | | |
|----------------|-------------------------|---|
| - Anexa 3.6 | - capitol bugetar 66.02 | - Sanatate |
| - Anexa 3.6.1 | - cap.66.02.06.03 | - Unitati medico sociale Sf. Andrei |
| - Anexa 3.7 | - capitol bugetar 67.02 | - Cultură recreere și religie |
| - Anexa 3.7.1 | - cap.67.02.03 | - Servicii culturale |
| - Anexa 3.7.2 | - cap.67.02.03.30 | - Centrul Cultural Nicolae Balcescu |
| - Anexa 3.7.3 | - cap.67.02.05 | - Servicii recreative și sportive |
| - Anexa 3.7.4 | - cap.67.02.03 A | - Administrația Domeniului Public Sector 4 |
| - Anexa 3.7.5 | - cap.67.02.03 P | - Întreținere gradini publice, parcuri, zone verzi, baze sportive și de agrement PS 4 |
| - Anexa 3.8 | - capitol bugetar 68.02 | - Asigurări și asistență socială |
| - Anexa 3.8.1 | - cap.68.02.041 | - Centrul de Ingrijire si Asistenta |
| - Anexa 3.8.2 | - cap.68.02.12 | - Centrul Medico Social Sf. Andrei |
| - Anexa 3.8.3 | - cap.68.02. AS | - Asistență socială |
| - Anexa 3.8.4 | - cap.68.02.11. | - Creșe |
| - Anexa 3.8.5 | - cap.68.02.AS.50 | - Alte cheltuieli în domeniul asigurărilor și asistenței sociale |
| - Anexa 3.8.6 | - cap.68.02.06.01 | - Asistență socială pentru familie și copii |
| - Anexa 3.8.7 | - cap.68.02.15.01 | - Ajutor Social |
| - Anexa 3.8.8 | - cap.68.02.05.02 | - Asistenta Sociala in caz de Invaliditate |
| - Anexa 3.9 | - capitol bugetar 70.02 | - Locuințe servicii și Dezvoltare Publică |
| - Anexa 3.9.1 | - cap.70.02.03 | - Locuințe, servicii și dezvoltare publică |
| - Anexa 3.9.2 | - cap.70.02.03.30 | - Alte cheltuieli în domeniul locuințelor |
| - Anexa 3.10. | - capitol bugetar 74.02 | - Protecția Mediului |
| - Anexa 3.11 | - capitol bugetar 84.02 | - Transporturi |
| - Anexa 3.11.1 | - cap.84.02.03 | - Transport Rutier |
| - Anexa 3.11.2 | - cap.84.02.03.03 | - Strazi |

Art. 4. Se aprobă bugetul de venituri și cheltuieli, pentru activitățile finanțate partial din venituri proprii conform anexei nr.4

- | | | |
|---------------|--------------------|---|
| - anexa 4. 1 | - cap.65.10 | - Invatamant |
| - anexa 4.1.1 | - cap. 65.10.03.01 | - Invatamant Prescolar |
| - anexa 4.2 | - cap.65.10.04.01 | - Învățământ Secundar inferior - Cheltuieli |
| - anexa 4.3. | - cap.65.10. | - Venituri |
| - anexa 4.3.1 | - cap.65.10.03.01 | - Invatamant Prescolar |
| - anexa 4.4 | - cap.65.10.04.01 | - Învățământ Secundar Inferior - Venituri |



- anexa 5. - cap.68.10 - Asigurari și asistenta sociala

- anexa 5.1 - cap.68.10.12 - Centrul Medico Social Sf.Andrei

Art.5. Se aproba bugetul de venituri si cheltuieli, pentru activitatile finantate integral din venituri proprii cap. – **anexa 6.**

Art. 6. Se aprobă Listele de investiții aferente bugetului propriu al Sectorului 4 al Municipiului Bucuresti, precum și pentru unitățile aflate în subordinea Consiliului Local Sector 4, conform anexelor care fac parte integrantă din prezenta hotărâre :

- anexa nr.7 „Lista de investiții a Sectorului 4 al Municipiului Bucuresti „
- anexa nr. 8 „ Lista de investitii a Politiei Locale Sector 4”
- anexa nr.9;9.1;9.2;9.3;9.4;9.5;9.6 „ Lista de investitii a ASLG Sector 4”
- anexa nr. 10 „ Lista de investitii a Directiei de Administrare a Pietelor”
- anexa nr.11 “Lista de investitii a Centrului Medico-Social Sf.Andrei”


Art. 7. Se aprobă virarea sumei de 5.000 mii lei ce reprezintă vărsăminte din Secțiunea de funcționare pentru Secțiunea de dezvoltare.

Art.8. Prezenta hotărâre va fi dusă la îndeplinire de Ordonatorul Principal de Credite prin Direcția Economică din Aparatul de Specialitate al Primarului Sectorului 4, precum și de către instituțiile publice implicate, conform competențelor și comunicate de Serviciul Tehnic Consiliului Local, Documente-Electoral.

Această hotărâre a fost adoptată în ședința ordinară a Consiliului Local al sectorului 4 din data de 15.12.2014.

PREȘEDINTE DE ȘEDINȚĂ,

**IONESCU De Juan De Juan
Decebal-Dan**



**Contrasemnează
Secretarul Sectorului 4**

Radu DRAGOMIRESCU

Nr. 165/15.12.2014

BUGETUL LOCAL DETALIAȚ LA VENITURI PE CAPITOLE ȘI SUBCAPITOLE PE ANUL 2014 SI ESTIMARI 2015 - 2017

(Inclusiv excedentul anului 2013)

- mii lei -

DENUMIREA INDICATORILOR	Cod indicator	PREVEDERI ANUALE TOTAL	PREVEDERI TRIMESTRIALE				Estimari		
			Trim I	Trim II	Trim III	Trim IV	2015	2016	2017
TOTAL VENITURI (cod 00.02+00.15+00.16+00.17+45.02)	00.01	567,640.00	182,814.94	141,427.26	111,475.06	131,922.74	524,712.00	538,174.00	553,048.00
VENITURI PROPRII (00.02-11.02-37.02-37.02.03+00.16)	48.02	348,899.00	142,250.69	96,557.01	73,852.81	36,238.49	373,856.00	384,003.00	390,730.00
I. VENITURI CURENTE (cod 00.03+00.12)	00.02	504,935.34	172,465.86	134,265.13	106,568.04	91,636.31	524,712.00	538,174.00	553,048.00
A. VENITURI FISCALE (cod 00.04+06.02+00.09+00.10+00.11)	00.03	490,554.29	168,819.70	130,585.47	103,085.38	88,063.74	511,297.00	524,625.00	539,363.00
A1. IMPOZIT PE VENIT, PROFIT SI CASTIGURI DIN CAPITAL (cod 00.05+00.06+00.07)	00.04	208,475.00	82,553.70	72,416.07	39,070.38	14,434.85	229,790.00	238,497.00	243,769.00
A1.1. IMPOZIT PE VENIT, PROFIT SI CASTIGURI DIN CAPITAL DE LA PERSOANE JURIDICE (cod 01.02)	00.05	0.00	0.00	0.00	0.00	0.00	0.00	0.00	0.00
Impozit pe profit (cod 01.02.01)	01.02	0.00	0.00	0.00	0.00	0.00	0.00	0.00	0.00
Impozit pe profit de la agenți economici *)	01.02.01	0.00	0.00	0.00	0.00	0.00	0.00	0.00	0.00
A1.2. IMPOZIT PE VENIT, PROFIT, SI CASTIGURI DIN CAPITAL DE LA PERSOANE FIZICE (cod 03.02+04.02)	00.06	208,475.00	82,553.70	72,416.07	39,070.38	14,434.85	229,790.00	238,497.00	243,769.00
Impozit pe venit (cod 03.02.17+03.02.18)	03.02	0.00	0.00	0.00	0.00	0.00	0.00	0.00	0.00
Impozit pe onorariul avocaților și notarilor publici	03.02.17	0.00	0.00	0.00	0.00	0.00	0.00	0.00	0.00
Impozitul pe veniturile din transferul proprietăților imobiliare din patrimoniul personal	03.02.18	0.00	0.00	0.00	0.00	0.00	0.00	0.00	0.00
Cote și sume defalcate din impozitul pe venit (cod 04.02.01+04.02.04)	04.02	208,475.00	82,553.70	72,416.07	39,070.38	14,434.85	229,790.00	238,497.00	243,769.00
Cote defalcate din impozitul pe venit	04.02.01	120,119.00	48,211.00	37,848.50	25,515.85	8,543.65	142,435.00	148,627.00	151,818.00
Sume alocate din cotele defalcate din impozitul pe venit pentru echilibrarea bugetelor locale	04.02.04	88,356.00	34,342.70	34,567.57	13,554.53	5,891.20	87,355.00	89,870.00	91,951.00
A1.3. ALTE IMPOZITE PE VENIT, PROFIT SI CASTIGURI DIN CAPITAL (cod 05.02)	00.07	0.00	0.00	0.00	0.00	0.00	0.00	0.00	0.00
Alte impozite pe venit, profit și castiguri din capital de la persoane fizice (cod 05.02)	05.02	0.00	0.00	0.00	0.00	0.00	0.00	0.00	0.00
Alte impozite pe venit, profit și castiguri din capital	05.02.50	0.00	0.00	0.00	0.00	0.00	0.00	0.00	0.00
A2. IMPOZIT PE SALARII - TOTAL - Restante anii anteriori - (06.02.02)	06.02	0.00	0.00	0.00	0.00	0.00	0.00	0.00	0.00
Cote defalcate din impozitul pe salarii - Restante anii anteriori -	06.02.02	0.00	0.00	0.00	0.00	0.00	0.00	0.00	0.00
A3. IMPOZITE SI TAXE PE PROPRIETATE (cod 07.02)	00.09	88,742.75	37,508.18	13,859.70	24,478.61	12,896.26	99,074.00	100,065.00	101,065.00
Impozite și taxe pe proprietate (cod 07.02.01+07.02.02+07.02.03+07.02.50)	07.02	88,742.75	37,508.18	13,859.70	24,478.61	12,896.26	99,074.00	100,065.00	101,065.00
Impozit și taxa pe clădiri (cod 07.02.01.01+07.02.01.02)	07.02.01	79,517.20	33,658.61	12,231.09	22,001.66	11,625.84	86,105.00	86,965.00	87,833.00
Impozit pe clădiri de la persoane fizice *)	07.02.01.01	22,862.00	12,213.69	3,026.59	2,183.74	5,437.98	20,566.00	20,772.00	20,979.00
Impozit și taxa pe clădiri de la persoane juridice *)	07.02.01.02	56,655.20	21,444.92	9,204.50	19,817.92	6,187.86	65,539.00	66,193.00	66,854.00
Impozit și taxa pe teren (cod 07.02.02.01+07.02.02.02+07.02.02.03)	07.02.02	6,020.05	2,817.34	799.52	1,688.80	714.39	5,895.00	5,954.00	6,014.00
Impozit pe terenuri de la persoane fizice *)	07.02.02.01	2,060.00	1,349.87	265.52	316.35	128.26	2,399.00	2,422.00	2,447.00
Impozit și taxa pe teren de la persoane juridice *)	07.02.02.02	3,960.00	1,467.47	534.00	1,372.42	586.11	3,494.00	3,530.00	3,565.00
Impozitul pe terenul din extravilan *) + Restante din anii anteriori din impozitul pe teren agricol	07.02.02.03	0.05	0.00	0.00	0.03	0.02	2.00	2.00	2.00
Taxe judiciare de timbru și alte taxe de timbru	07.02.03	2,900.00	900.00	800.00	700.00	500.00	6,983.00	7,054.00	7,125.00

**TUD**

edentul anului 2013)

- mii lei -

DENUMIREA INDICATORILOR	Cod indicator	PREVEDERI ANUALE TOTAL	PREVEDERI TRIMESTRIALE				Estimari		
			Trim I	Trim II	Trim III	Trim IV	2015	2016	2017
Încasări din rambursarea altor împrumuturi acordate	40.02.50	0.00	0.00	0.00	0.00	0.00	0.00	0.00	0.00
IV. SUBVENTII (cod 00.18)	00.17	55,944.00	4,878.25	6,426.25	4,838.25	39,801.25	0.00	0.00	0.00
SUBVENTII DE LA ALTE NIVELE ALE ADMINISTRATIEI PUBLICE (cod 42.02+43.02)	00.18	55,944.00	4,878.25	6,426.25	4,838.25	39,801.25	0.00	0.00	0.00
Subvenții de la bugetul de stat (cod 42.02.01+42.02.05+42.02.09+42.02.10+42.02.12 la 42.02.21+42.02.28+42.02.29+42.02.32 la 42.02.36+42.02.40 la 42.02.42+42.02.44 la 42.02.46+42.02.51+42.02.52)	42.02	55,944.00	4,878.25	6,426.25	4,838.25	39,801.25	0.00	0.00	0.00
Retehnologizarea centralelor termice și electrice de termoficare	42.02.01	0.00	0.00	0.00	0.00	0.00	0.00	0.00	0.00
Planuri și regulamente de urbanism	42.02.05	0.00	0.00	0.00	0.00	0.00	0.00	0.00	0.00
Finanțarea programului de pietruire a drumurilor comunale și alimentare cu apă a satelor (cod 42.02.09.01+42.02.09.02+42.02.09.03)	42.02.09	0.00	0.00	0.00	0.00	0.00	0.00	0.00	0.00
Finanțarea subprogramului privind pietruirea, reabilitarea, modernizarea și/sau asfaltarea drumurilor de interes local clasate	42.02.09.01	0.00	0.00	0.00	0.00	0.00	0.00	0.00	0.00
Finanțarea subprogramului privind alimentarea cu apă a satelor	42.02.09.02	0.00	0.00	0.00	0.00	0.00	0.00	0.00	0.00
Finanțarea subprogramului privind canalizarea și epurarea apelor uzate	42.02.09.03	0.00	0.00	0.00	0.00	0.00	0.00	0.00	0.00
Finanțarea acțiunilor privind reducerea riscului seismic al construcțiilor existente cu destinație de locuință	42.02.10	0.00	0.00	0.00	0.00	0.00	0.00	0.00	0.00
Subvenții pentru reabilitarea termică a clădirilor de locuit	42.02.12	8,879.00	0.00	1,500.00	0.00	7,379.00	0.00	0.00	0.00
Subvenții pentru finanțarea programelor multianuale prioritare de mediu și gospodăria așezărilor	42.02.13	0.00	0.00	0.00	0.00	0.00	0.00	0.00	0.00
Finanțarea unor cheltuieli de capital ale unităților de învățământ preuniversitar	42.02.14	0.00	0.00	0.00	0.00	0.00	0.00	0.00	0.00
Subvenții primite din Fondul Național de Dezvoltare **)	42.02.15	0.00	0.00	0.00	0.00	0.00	0.00	0.00	0.00
Subvenții de la bugetul de stat către bugetele locale pentru finanțarea investițiilor în sănătate(cod 42.02.16.01+42.02.16.02+42.02.16.03)	42.02.16	0.00	0.00	0.00	0.00	0.00	0.00	0.00	0.00
Subvenții de la bugetul de stat către bugetele locale pentru finanțarea aparaturii medicale și echipamentelor de comunicații în urgență în sănătate	42.02.16.01	0.00	0.00	0.00	0.00	0.00	0.00	0.00	0.00
Subvenții de la bugetul de stat către bugetele locale pentru finanțarea reparațiilor capitale în sănătate	42.02.16.02	0.00	0.00	0.00	0.00	0.00	0.00	0.00	0.00
Subvenții de la bugetul de stat către bugetele locale pentru finanțarea altor investiții în sănătate	42.02.16.03	0.00	0.00	0.00	0.00	0.00	0.00	0.00	0.00
Subvenții pentru finalizarea lucrărilor de construcție a asezămintelor culturale	42.02.17	0.00	0.00	0.00	0.00	0.00	0.00	0.00	0.00
Subvenții din veniturile proprii ale Ministerului Sănătății către bugetele locale pentru finanțarea investițiilor în sănătate (cod 42.02.18.01+42.02.18.02+48.02.18.03)	42.02.18	0.00	0.00	0.00	0.00	0.00	0.00	0.00	0.00
Subvenții din veniturile proprii ale Ministerului Sănătății către bugetele locale pentru finanțarea aparaturii medicale și echipamentelor de comunicații în urgență în sănătate	42.02.18.01	0.00	0.00	0.00	0.00	0.00	0.00	0.00	0.00
Subvenții din veniturile proprii ale Ministerului Sănătății către bugetele locale pentru finanțarea reparațiilor capitale în sănătate	42.02.18.02	0.00	0.00	0.00	0.00	0.00	0.00	0.00	0.00
Subvenții din veniturile proprii ale Ministerului Sănătății către bugetele locale pentru finanțarea altor investiții în sănătate	42.02.18.03	0.00	0.00	0.00	0.00	0.00	0.00	0.00	0.00
Subvenții către bugetele locale pentru finanțarea programului multianual de asistență tehnică pentru pregătirea proiectelor de investiții publice finanțate prin Programul operațional regional 2007-2013	42.02.19	0.00	0.00	0.00	0.00	0.00	0.00	0.00	0.00
Subvenții de la bugetul de stat către bugetele locale necesare susținerii derularii proiectelor finanțate din fonduri externe nerambursabile (FEN) postaderare	42.02.20	173.00	0.00	0.00	0.00	173.00	0.00	0.00	0.00



DENUMIREA INDICATORILOR	Cod indicator	PREVEDERI ANUALE TOTAL	PREVEDERI TRIMESTRIALE				Estimari		
			Trim I	Trim II	Trim III	Trim IV	2015	2016	2017
Sume primite în contul plăților efectuate în anii anteriori	45.02.19.02	0.00	0.00	0.00	0.00	0.00	0.00	0.00	0.00
VENITURILE SECȚIUNII DE FUNCȚIONARE (cod 00.02+00.16+00.17) - TOTAL	00.01 SF	476,219.34	162,344.11	122,191.38	99,406.29	92,277.56	524,712.00	538,174.00	553,048.00
VENITURI PROPRII (00.02-11.02-37.02-37.02.03+00.16)	48.02	342,609.34	136,779.86	95,821.13	73,784.04	36,224.31	373,856.00	384,003.00	390,730.00
I. VENITURI CURENTE (cod 00.03+00.12)	00.02	435,935.34	157,465.86	117,265.13	94,568.04	66,636.31	524,712.00	538,174.00	553,048.00
A. VENITURI FISCALE (cod 00.04+06.02+00.09+00.10+00.11)	00.03	490,554.29	168,819.70	130,585.47	103,085.38	88,063.74	511,297.00	524,625.00	539,363.00
A1. IMPOZIT PE VENIT, PROFIT SI CASTIGURI DIN CAPITAL (cod 00.05+00.06+00.07)	00.04	208,475.00	82,553.70	72,416.07	39,070.38	14,434.85	229,790.00	238,497.00	243,769.00
A1.1. IMPOZIT PE VENIT, PROFIT SI CASTIGURI DIN CAPITAL DE LA PERSOANE JURIDICE (cod 01.02)	00.05	0.00	0.00	0.00	0.00	0.00			
Impozit pe profit (cod 01.02.01)	01.02	0.00	0.00	0.00	0.00	0.00			
Impozit pe profit de la agenți economici *)	01.02.01	0.00							
A1.2. IMPOZIT PE VENIT, PROFIT, SI CASTIGURI DIN CAPITAL DE LA PERSOANE FIZICE (cod 03.02+04.02)	00.06	208,475.00	82,553.70	72,416.07	39,070.38	14,434.85	229,790.00	238,497.00	243,769.00
Impozit pe venit (cod 03.02.17+03.02.18)	03.02	0.00	0.00	0.00	0.00	0.00			
Impozit pe onorariul avocaților și notarilor publici	03.02.17	0.00							
Impozitul pe veniturile din transferul proprietăților imobiliare din patrimoniul personal	03.02.18	0.00							
Cote și sume defalcate din impozitul pe venit (cod 04.02.01+04.02.04)	04.02	208,475.00	82,553.70	72,416.07	39,070.38	14,434.85	229,790.00	238,497.00	243,769.00
Cote defalcate din impozitul pe venit	04.02.01	120,119.00	48,211.00	37,848.50	25,515.85	8,543.65	142,435.00	148,627.00	151,818.00
Sume alocate din cotele defalcate din impozitul pe venit pentru echilibrarea bugetelor locale	04.02.04	88,356.00	34,342.70	34,567.57	13,554.53	5,891.20	87,355.00	89,870.00	91,951.00
A1.3. ALTE IMPOZITE PE VENIT, PROFIT SI CASTIGURI DIN CAPITAL (cod 05.02)	00.07	0.00	0.00	0.00	0.00	0.00			
Alte impozite pe venit, profit și castiguri din capital de la persoane fizice (cod 05.02.05)	05.02	0.00	0.00	0.00	0.00	0.00			
Alte impozite pe venit, profit și castiguri din capital	05.02.50	0.00							
A2. IMPOZIT PE SALARII - TOTAL- Restante anii anteriori - (06.02.02)	06.02	0.00	0.00	0.00	0.00	0.00			
Cote defalcate din impozitul pe salarii - Restante anii anteriori -	06.02.02	0.00							
A3. IMPOZITE SI TAXE PE PROPRIETATE (cod 07.02)	00.09	88,742.75	37,508.18	13,859.70	24,478.61	12,896.26	99,074.00	100,065.00	101,065.00
Impozite și taxe pe proprietate (cod 07.02.01+07.02.02+07.02.03+07.02.50)	07.02	88,742.75	37,508.18	13,859.70	24,478.61	12,896.26	99,074.00	100,065.00	101,065.00
Impozit și taxa pe clădiri (cod 07.02.01.01+07.02.01.02)	07.02.01	79,517.20	33,658.61	12,231.09	22,001.66	11,625.84	86,105.00	86,965.00	87,833.00
Impozit pe clădiri de la persoane fizice *)	07.02.01.01	22,862.00	12,213.69	3,026.59	2,183.74	5,437.98	20,566.00	20,772.00	20,979.00
Impozit și taxa pe clădiri de la persoane juridice *)	07.02.01.02	56,655.20	21,444.92	9,204.50	19,817.92	6,187.86	65,539.00	66,193.00	66,854.00
Impozit și taxa pe teren (cod 07.02.02.01+07.02.02.02+07.02.02.03)	07.02.02	6,020.05	2,817.34	799.52	1,688.80	714.39	5,895.00	5,954.00	6,014.00
Impozit pe terenuri de la persoane fizice *)	07.02.02.01	2,060.00	1,349.87	265.52	316.35	128.26	2,399.00	2,422.00	2,447.00
Impozit și taxa pe teren de la persoane juridice *)	07.02.02.02	3,960.00	1,467.47	534.00	1,372.42	586.11	3,494.00	3,530.00	3,565.00
Impozitul pe terenul din extravilan *) + Restante din anii anteriori din impozitul pe teren agricol	07.02.02.03	0.05			0.03	0.02	2.00	2.00	2.00
Taxe judiciare de timbru și alte taxe de timbru	07.02.03	2,900.00	900.00	800.00	700.00	500.00	6,983.00	7,054.00	7,125.00
Alte impozite și taxe pe proprietate	07.02.50	305.50	132.23	29.09	88.15	56.03	91.00	92.00	93.00
A4. IMPOZITE SI TAXE PE BUNURI SI SERVICII (cod 11.02+12.02+15.02+16.02)	00.10	186,692.54	46,076.72	43,251.80	37,487.27	59,876.75	176,491.00	180,062.00	188,468.00
Sume defalcate din TVA (cod 11.02.01+11.02.02+11.02.05+11.02.06)	11.02	162,326.00	35,686.00	38,444.00	32,784.00	55,412.00	150,856.00	154,171.00	162,318.00
Sume defalcate din taxa pe valoarea adăugată pentru finanțarea cheltuielilor descentralizate la nivelul județelor	11.02.01	0.00							
Sume defalcate din taxa pe valoarea adăugată pentru finanțarea cheltuielilor descentralizate la nivelul comunelor, orașelor, municipiilor, sectoarelor și Municipiului București	11.02.02	162,326.00	35,686.00	38,444.00	32,784.00	55,412.00	150,856.00	154,171.00	162,318.00
Sume defalcate din taxa pe valoarea adăugată pentru drumuri	11.02.05	0.00							



DENUMIREA INDICATORILOR	Cod indicator	PREVEDERI ANUALE TOTAL	PREVEDERI TRIMESTRIALE				Estimari		
			Trim I	Trim II	Trim III	Trim IV	2015	2016	2017
Sume defalcate din taxa pe valoarea adăugată pentru echilibrarea bugetelor locale	11.02.06	0.00							
Alte impozite si taxe generale pe bunuri si servicii (cod 12.02.07)	12.02	34.48	28.00	6.48	0.00	0.00	25.00	26.00	26.00
Taxe hoteliere	12.02.07	34.48	28.00	6.48			25.00	26.00	26.00
Taxe pe servicii specifice (cod 15.02.01+15.02.50)	15.02	462.95	97.24	111.65	194.06	60.00	307.00	310.00	313.00
Impozit pe spectacole	15.02.01	462.95	97.24	111.65	194.06	60.00	307.00	310.00	313.00
Alte taxe pe servicii specifice	15.02.50	0.00							
Taxe pe utilizarea bunurilor, autorizarea utilizării bunurilor sau pe desfasurarea de activitati (cod 16.02.02+16.02.03+16.02.50)	16.02	23,869.11	10,265.48	4,689.67	4,509.21	4,404.75	25,303.00	25,555.00	25,811.00
Impozit pe mijloacele de transport (cod 16.02.02.01+16.02.02.02)	16.02.02	20,627.00	9,488.46	3,730.65	3,857.34	3,550.55	22,551.00	22,776.00	23,004.00
Impozit pe mijloacele de transport deținute de persoane fizice *)	16.02.02.01	11,921.00	6,248.40	2,134.28	1,475.72	2,062.60	12,041.00	12,161.00	12,283.00
Impozit pe mijloacele de transport deținute de persoane juridice *)	16.02.02.02	8,706.00	3,240.06	1,596.37	2,381.62	1,487.95	10,510.00	10,615.00	10,721.00
Taxe si tarife pentru eliberarea de licente si autorizatii de functionare	16.02.03	3,221.11	768.62	954.82	647.67	850.00	2,731.00	2,758.00	2,786.00
Alte taxe pe utilizarea bunurilor, autorizarea utilizării bunurilor sau pe desfasurare de activitati	16.02.50	21.00	8.40	4.20	4.20	4.20	21.00	21.00	21.00
A6. ALTE IMPOZITE SI TAXE FISCALE (cod 18.02)	00.11	6,644.00	2,681.10	1,057.90	2,049.12	855.88	5,942.00	6,001.00	6,061.00
Alte impozite si taxe fiscale (cod 18.02.50)	18.02	6,644.00	2,681.10	1,057.90	2,049.12	855.88	5,942.00	6,001.00	6,061.00
Alte impozite si taxe	18.02.50	6,644.00	2,681.10	1,057.90	2,049.12	855.88	5,942.00	6,001.00	6,061.00
C. VENITURI NEFISCALE (cod 00.13+00.14)	00.12	-54,618.95	-11,353.84	-13,320.34	-8,517.34	-21,427.43	13,415.00	13,549.00	13,685.00
C1. VENITURI DIN PROPRIETATE (cod 30.02+31.02)	00.13	718.00	217.09	282.74	127.65	90.52	523.00	528.00	534.00
Venituri din proprietate (cod 30.02.01+30.02.05+30.02.08+30.02.50)	30.02	718.00	217.09	282.74	127.65	90.52	523.00	528.00	534.00
Varsaminte din profitul net al regiilor autonome, societăților și companiilor naționale	30.02.01	0.00							
Venituri din concesiuni si inchirieri	30.02.05	718.00	217.09	282.74	127.65	90.52	523.00	528.00	534.00
Venituri din dividende (cod 30.02.08.02)	30.02.08	0.00	0.00	0.00	0.00	0.00	0.00	0.00	0.00
Venituri din dividende de la alti platitori	30.02.08.02	0.00							
Alte venituri din proprietate	30.02.50	0.00							
Venituri din dobanzi (cod 31.02.03)	31.02	0.00	0.00	0.00	0.00	0.00	0.00	0.00	0.00
Alte venituri din dobanzi	31.02.03	0.00							
C2. VANZARI DE BUNURI SI SERVICII (cod 33.02+34.02+35.02+36.02+37.02)	00.14	-55,336.95	-11,570.93	-13,603.08	-8,644.99	-21,517.95	12,892.00	13,021.00	13,151.00
Venituri din prestari de servicii si alte activitati (cod 33.02.08 + 33.02.10 + 33.02.12 + 33.02.24 + 33.02.27+33.02.28+33.02.50)	33.02	2,196.65	447.95	593.96	551.02	603.72	1,648.00	1,665.00	1,681.00
Venituri din prestari de servicii	33.02.08	861.56	107.07	210.37	234.12	310.00	557.00	563.00	569.00
Contributia parintilor sau sustinatorilor legali pentru intretinerea copiilor in crese	33.02.10	1,327.00	340.54	377.97	316.77	291.72	1,088.00	1,099.00	1,109.00
Contributia persoanelor beneficiare ale cantinelor de ajutor social	33.02.12	0.00							
Taxe din activitati cadastrale si agricultura	33.02.24	0.00							
Contribuția lunară a părinților pentru întreținerea copiilor în unitățile de protecție socială	33.02.27	0.00							
Venituri din recuperarea cheltuielilor de judecata, imputatii si despagubiri	33.02.28	8.09	0.34	5.62	0.13	2.00	3.00	3.00	3.00
Alte venituri din prestari de servicii si alte activitati	33.02.50	0.00							
Venituri din taxe administrative, eliberari permise (cod 34.02.02+34.02.50)	34.02	1,628.00	406.78	407.25	445.03	368.94	2,044.00	2,065.00	2,085.00
Taxe extrajudiciare de timbru	34.02.02	1,624.00	402.78	407.25	445.03	368.94	2,044.00	2,065.00	2,085.00
Alte venituri din taxe administrative, eliberari permise	34.02.50	4.00	4.00						
Amenzi, penalitati si confiscari (cod 35.02.01 la 35.02.03+35.02.50)	35.02	9,749.40	2,544.50	2,364.92	2,345.46	2,494.52	9,040.00	9,130.00	9,221.00
Venituri din amenzi si alte sanctiuni aplicate potrivit dispozitiilor legale	35.02.01	9,749.30	2,544.50	2,364.87	2,345.46	2,494.47	9,040.00	9,130.00	9,221.00
Penalitati pentru nedepunerea sau depunerea cu intarziere a declaratiei de impozite si taxe	35.02.02	0.00							



DENUMIREA INDICATORILOR	Cod indicator	PREVEDERI ANUALE TOTAL	PREVEDERI TRIMESTRIALE				Estimari		
			Trim I	Trim II	Trim III	Trim IV	2015	2016	2017
Încasări din valorificarea bunurilor confiscate, abandonate și alte sume constatate odată cu confiscarea potrivit legii	35.02.03	0.00							
Alte amenzi, penalități și confiscări	35.02.50	0.10		0.05		0.05			
Diverse venituri (cod 36.02.01+36.02.05+36.02.06+36.02.11+36.02.50)	36.02	89.00	29.84	30.79	13.50	14.87	160.00	161.00	164.00
Venituri din aplicarea prescripției extinctive	36.02.01	27.00	5.18	16.54	2.66	2.62	94.00	95.00	97.00
Varsăminte din veniturile și/sau disponibilitățile instituțiilor publice	36.02.05	0.00							
Taxe speciale	36.02.06	0.00							
Venituri din ajutoare de stat recuperate	36.02.11	0.00							
Alte venituri	36.02.50	62.00	24.66	14.25	10.84	12.25	66.00	66.00	67.00
Transferuri voluntare, altele decât subvențiile (cod 37.02.01+37.02.03+37.02.50)	37.02	-69.000.00	-15.000.00	-17.000.00	-12.000.00	-25.000.00	0.00	0.00	0.00
Donații și sponsorizări	37.02.01	0.00							
Vărsăminte din secțiunea de funcționare pentru finanțarea secțiunii de dezvoltare a bugetului local (cu semnul minus)	37.02.03	-69.000.00	-15.000.00	-17.000.00	-12.000.00	-25.000.00			
Alte transferuri voluntare	37.02.50	0.00							
III. OPERAȚIUNI FINANCIARE (cod 40.02)	00.16	0.00	0.00	0.00	0.00	0.00	0.00	0.00	0.00
Încasări din rambursarea împrumuturilor acordate (cod 40.02.06+40.02.07+40.02.10+40.02.11+40.02.50)	40.02	0.00	0.00	0.00	0.00	0.00	0.00	0.00	0.00
Încasări din rambursarea împrumuturilor pentru înființarea unor instituții și servicii publice de interes local sau a unor activități finanțate integral din venituri proprii	40.02.06	0.00							
Încasări din rambursarea microcreditelor de la persoane fizice și juridice	40.02.07	0.00							
Împrumuturi temporare din trezoreria statului**)	40.02.10	0.00							
Sume din excedentul anului precedent pentru acoperirea golurilor temporare de casă ale secțiunii de funcționare**)	40.02.11	0.00							
Încasări din rambursarea altor împrumuturi acordate	40.02.50	0.00							
IV. SUBVENȚII (cod 00.18)	00.17	40.284.00	4.878.25	4.926.25	4.838.25	25.641.25	0.00	0.00	0.00
SUBVENȚII DE LA ALTE NIVELE ALE ADMINISTRAȚIEI PUBLICE (cod 42.02+43.02)	00.18	40.284.00	4.878.25	4.926.25	4.838.25	25.641.25	0.00	0.00	0.00
Subvenții de la bugetul de stat (cod 42.02.21+42.02.28+42.02.32 la 42.02.36 +42.02.41 + 42.02.42+42.02.44 la 42.02.46+42.02.51)	42.02	40.284.00	4.878.25	4.926.25	4.838.25	25.641.25	0.00	0.00	0.00
Finanțarea drepturilor acordate persoanelor cu handicap	42.02.21	19.792.00	4.838.25	4.838.25	4.838.25	5.277.25			
Subvenții primite din Fondul de Interventie**)	42.02.28	0.00							
Subvenții pentru compensarea creșterilor neprevizionate ale prețurilor la combustibili	42.02.32	0.00							
Srijin financiar la constituirea familiei - restante din anii precedenți	42.02.33	0.00							
Subvenții pentru acordarea ajutorului pentru încălzirea locuințelor cu lemne, carbuni, combustibili petroliferi	42.02.34	0.00							
Subvenții din bugetul de stat pentru finanțarea unităților de asistență medico-socială	42.02.35	466.00	38.00	64.00		364.00			
Subvenții pentru acordarea trusoului pentru nou-născuți - restante din anii precedenți	42.02.36	0.00							
Subvenții din bugetul de stat pentru finanțarea sanatații	42.02.41	26.00	2.00	24.00					
Sume primite de administrațiile locale în cadrul programelor FEGA implementate de A	42.02.42	0.00							
Subvenții din bugetul de stat pentru finanțarea camerelor agricole	42.02.44	0.00							
Sume primite de administrațiile locale în cadrul programelor finanțate din Fondul Social European	42.02.45	0.00							
Subvenții de la bugetul de stat către bugetele locale pentru achitarea obligațiilor restante către furnizorii de energie termică și ale centralelor de termoficare	42.02.46	0.00							
Subvenții primite de la bugetul de stat pentru finanțarea unor cheltuieli urgente și plata anieratelor	42.02.63	20.000.00	0.00	0.00	0.00	20.000.00	0.00	0.00	0.00



DENUMIREA INDICATORILOR	Cod indicator	PREVEDERI ANUALE TOTAL	PREVEDERI TRIMESTRIALE				Estimari		
			Trim I	Trim II	Trim III	Trim IV	2015	2016	2017
Subvenții primite de la bugetul de stat pentru finanțarea unor cheltuieli urgente și plata arrierelor destinate secțiunii de funcționare	42.02.63.02	20,000.00				20,000.00			
Subvenții de la alte administrații (cod 43.02.01+43.02.04+43.02.07+43.02.08+43.02.20)	43.02	0.00	0.00	0.00	0.00	0.00	0.00	0.00	0.00
Subvenții primite de la bugetele consiliilor județene pentru protecția copilului	43.02.01	0.00							
Subvenții de la bugetul asigurărilor pentru șomaj către bugetele locale, pentru finanțarea programelor pentru ocuparea temporară a forței de muncă și subvenționarea locurilor de muncă	43.02.04	0.00							
Subvenții primite de la alte bugete locale pentru instituțiile de asistență socială pentru persoanele cu handicap	43.02.07	0.00							
Subvenții primite de la bugetele consiliilor locale și județene pentru ajutoare în situații de extremă dificultate **)	43.02.08	0.00							
Alte subvenții primite de la administrația centrală pentru finanțarea unor activități	43.02.20	0.00							
VENITURILE SECȚIUNII DE DEZVOLTARE (00.02+00.15+00.16+00.17+45.02) - TOTAL	00.01 SD	91,420.66	20,470.83	19,235.88	12,068.77	39,645.18	0.00	0.00	0.00
VENITURII PROPRII (cod 00.02-11.02-37.02+00.15+00.16)	48.02	6,289.66	5,470.83	735.88	68.77	14.18	0.00	0.00	0.00
I VENITURI CURENTE (00.03+00.12)	00.02	69,000.00	15,000.00	17,000.00	12,000.00	25,000.00	0.00	0.00	0.00
A. VENITURI FISCALE (00.10)	00.03	0.00	0.00	0.00	0.00	0.00	0.00	0.00	0.00
A4. IMPOZITE ȘI TAXE PE BUNURI ȘI SERVICII (cod 11.02)	00.10	0.00	0.00	0.00	0.00	0.00	0.00	0.00	0.00
Sume defalcate din TVA (cod 11.02.07)	11.02	0.00	0.00	0.00	0.00	0.00	0.00	0.00	0.00
Sume defalcate din taxa pe valoarea adăugată pentru dezvoltarea infrastructurii și a bazelor sportive din spațiul rural	11.02.07	0.00							
C> VENITURI NEFISCALE (00.14)	00.12	69,000.00	15,000.00	17,000.00	12,000.00	25,000.00	0.00	0.00	0.00
C2. VANZĂRI DE BUNURI ȘI SERVICII (cod 36.02+37.02)	00.14	69,000.00	15,000.00	17,000.00	12,000.00	25,000.00	0.00	0.00	0.00
Diverse venituri (cod 36.02.07+36.02.22)	36.02	0.00	0.00	0.00	0.00	0.00	0.00	0.00	0.00
Varsăminte din amortizarea mijloacelor fixe	36.02.07	0.00							
Venituri din restituirea sumelor alocate pentru reducerea riscului seismic	36.02.22	0.00							
Transferuri voluntare, altele decât subvențiile (cod 37.02.04+37.02.05)	37.02	69,000.00	15,000.00	17,000.00	12,000.00	25,000.00	0.00	0.00	0.00
Vărsăminte din secțiunea de funcționare	37.02.04	69,000.00	15,000.00	17,000.00	12,000.00	25,000.00			
Sume primite din Fondul de Solidaritate al Uniunii Europene	37.02.05	0.00							
II. VENITURI DIN CAPITAL (cod 39.02)	00.15	1,021.66	202.83	735.88	68.77	14.18	0.00	0.00	0.00
Venituri din valorificarea unor bunuri (cod 39.02.01+39.02.03+39.02.04+39.02.07+39.02.10)	39.02	1,021.66	202.83	735.88	68.77	14.18	0.00	0.00	0.00
Venituri din valorificarea unor bunuri ale instituțiilor publice	39.02.01	14.04	8.51	5.53					
Venituri din vânzarea locuințelor construite din fondurile statului	39.02.03	0.00							
Venituri din privatizare	39.02.04	0.00							
Venituri din vânzarea unor bunuri aparținând domeniului privat al statului sau al unităților administrativ-teritoriale	39.02.07	1,007.62	194.32	730.35	68.77	14.18			
Depozite speciale pentru construcții de locuințe	39.02.10	0.00							
III. OPERAȚIUNI FINANCIARE (cod 40.02)	00.16	5,268.00	5,268.00	0.00	0.00	0.00	0.00	0.00	0.00
Încasări din rambursarea împrumuturilor acordate (cod 40.02.13+40.02.14)	40.02	5,268.00	5,268.00	0.00	0.00	0.00	0.00	0.00	0.00
Sume din excedentul anului precedent pentru acoperirea gurilor temporare de casă ale secțiunii de dezvoltare**)	40.02.13	0.00							
Sume din excedentul bugetului local utilizate pentru finanțarea cheltuielilor secțiunii de dezvoltare**)	40.02.14	5,268.00	5,268.00						
IV. SUBVENȚII (cod 00.18)	00.17	15,660.00	0.00	1,500.00	0.00	14,160.00	0.00	0.00	0.00
SUBVENȚII DE LA ALTE NIVELE ALE ADMINISTRAȚIEI PUBLICE (cod 42.02)	00.18	15,660.00	0.00	1,500.00	0.00	14,160.00	0.00	0.00	0.00
Subvenții de la bugetul de stat (cod 42.02.01+42.02.05+42.02.09+42.02.10+42.02.12 la 42.02.20+42.02.29+42.02.40+42.02.51+42.02.52)	42.02	15,660.00	0.00	1,500.00	0.00	14,160.00	0.00	0.00	0.00

(Inclusiv excedentul anului 2013)

- mii lei -

DENUMIREA INDICATORILOR	Cod indicator	PREVEDERI ANUALE TOTAL	PREVEDERI TRIMESTRIALE				Estimari		
			Trim I	Trim II	Trim III	Trim IV	2015	2016	2017
Sume primite în contul plăților efectuate în anul curent	45.02.05.01	0.00							
Sume primite în contul plăților efectuate în anii anteriori	45.02.05.02	0.00							
Prefinanțare	45.02.05.03	0.00							
Instrumentul de Asistență pentru Preaderare (cod 45.02.07.01+45.02.07.02+45.02.07.03) *)	45.02.07	0.00	0.00	0.00	0.00	0.00	0.00	0.00	0.00
Instrumentul European de Vecinătate și Parteneriat (cod 45.02.08.01+45.02.08.02+45.02.08.03)*)	45.02.08	0.00	0.00	0.00	0.00	0.00	0.00	0.00	0.00
Sume primite în contul plăților efectuate în anul curent	45.02.08.01	0.00							
Sume primite în contul plăților efectuate în anii anteriori	45.02.08.02	0.00							
Prefinanțare	45.02.08.03	0.00							
Programe comunitare finanțate în perioada 2007-2013 (cod 45.02.15.01 + 45.02.15.02 + 45.02.15.03) *)	45.02.15	71.00	0.00	0.00	0.00	71.00	0.00	0.00	0.00
Sume primite în contul plăților efectuate în anul curent	45.02.15.01	0.00							
Sume primite în contul plăților efectuate în anii anteriori	45.02.15.02	71.00				71.00			
Prefinanțare	45.02.15.03	0.00							
Alte facilitări și instrumente postaderare (cod 45.02.16.01+45.02.16.02+45.02.16.03) *)	45.02.16	0.00	0.00	0.00	0.00	0.00	0.00	0.00	0.00
Sume primite în contul plăților efectuate în anul curent	45.02.16.01	0.00							
Sume primite în contul plăților efectuate în anii anteriori	45.02.16.02	0.00							
Prefinanțare	45.02.16.03	0.00							

*) numai de la regiile autonome și societățile comerciale de subordonare locală care realizează proiecte cu finanțare externă, conform Codului fiscal

**) Nu se completează în etapa de planificare

DIRECTOR ECONOMIC,
COSTEL ENEL

ORDONATOR PRINCIPAL DE CREDITE,
CRISTIAN VICTOR POPESCU PIEDONE



Intocmit,
Alexandrina Tudor

**BUGETUL LOCAL DETALIAT LA VENITURI PE CAPITOLE ȘI SUBCAPITOLE ȘI LA CHELTUIELI PE CAPITOLE,
 TITLURI, ARTICOLE DE CHELTUIELI, SUBCAPITOLE ȘI PARAGRAFE PE TRIMESTRE**

- mii lei -

DENUMIREA INDICATORILOR	Cod rând	Cod indicator	PROGRAM 2014	TRIM.I	TRIM.II	TRIM.III	TRIM.IV
TOTAL VENITURI	1	00.01	567,640.000	182,814.940	141,427.260	111,475.060	131,922.740
VENITURI PROPRII	2	48.02	343,631.000	136,982.690	96,557.010	73,852.810	36,238.490
I. VENITURI CURENTE	3	00.02	504,935.340	172,465.860	134,265.130	106,568.040	91,636.310
A. VENITURI FISCALE	4	00.03	490,554.290	168,819.700	130,585.470	103,085.380	88,063.740
A1. IMPOZIT PE VENIT, PROFIT SI CASTIGURI DIN CAPITAL	5	00.04	208,475.000	82,553.700	72,416.070	39,070.380	14,434.850
JURIDICE	6	00.05	0.000	0.000	0.000	0.000	0.000
Impozit pe profit	7	01.02	0.000	0.000	0.000	0.000	0.000
Impozit pe profit de la agenți economici	8	01.02.01	0.000				
Impozit pe venit	9	03.02	0.000	0.000	0.000	0.000	0.000
impozitul pe onorariul avocaților, notarilor publici și ale executorilor judecătorești	10	03.02.17	0.000				
Impozitul pe veniturile din transferul proprietăților imobiliare din patrimoniul personal	11	03.02.18	0.000	0.000			
FIZICE	12	00.06	208,475.000	82,553.700	72,416.070	39,070.380	14,434.850
Cote si sume defalcate din impozitul pe venit	13	04.02	208,475.000	82,553.700	72,416.070	39,070.380	14,434.850
Cote defalcate din impozitul pe venit	14	04.02.01	120,119.000	48,211.000	37,848.500	25,515.850	8,543.650
Sume alocate din cotele defalcate din impozitul pe venit pentru echilibrarea bug. locale	15	04.02.04	88,356.000	34,342.700	34,567.570	13,554.530	5,891.200
A1.3. ALTE IMPOZITE PE VENIT, PROFIT SI CASTIGURI DIN CAPITAL	16	00.07	0.000	0.000	0.000	0.000	0.000
Alte impozite pe venit, profit si castiguri din capital de la persoane fizice	17	05.02	0.000	0.000	0.000	0.000	0.000
Alte impozite pe venit, profit si castiguri din capital	18	05.02.50	0.000				
A3. IMPOZITE SI TAXE PE PROPRIETATE	19	00.09	88,742.750	37,508.180	13,859.700	24,478.610	12,896.260
Impozite si taxe pe proprietate	20	07.02	88,742.750	37,508.180	13,859.700	24,478.610	12,896.260
Impozitul si taxa pe cladiri *)	21	07.02.01	79,517.200	33,658.610	12,231.090	22,001.660	11,625.840
Impozit pe cladiri de la persoane fizice *)	22	07.02.01.01	22,862.000	12,213.690	3,026.590	2,183.740	5,437.980
Impozitul si taxa pe cladiri de la persoane juridice *)	23	07.02.01.02	56,655.200	21,444.920	9,204.500	19,817.920	6,187.860
Impozitul si taxa pe teren	24	07.02.02	6,020.050	2,817.340	799.520	1,688.800	714.390
Impozit pe terenuri de la persoane fizice *)	25	07.02.02.01	2,060.000	1,349.870	265.520	316.350	128.260
Impozitul si taxa pe teren de la persoane juridice *)	26	07.02.02.02	3,960.000	1,467.470	534.000	1,372.420	586.110
Impozitul pe terenul din extravilan *)	27	07.02.02.03	0.050			0.030	0.020
Taxe judiciare de timbru si alte taxe de timbru	28	07.02.03	2,900.000	900.000	800.000	700.000	500.000
Alte impozite si taxe pe proprietate	29	07.02.50	305.500	132.230	29.090	88.150	56.030
A4. IMPOZITE SI TAXE PE BUNURI SI SERVICII	30	00.10	186,692.540	46,076.720	43,251.800	37,487.270	59,876.750
Sume defalcate din TVA	31	11.02	162,326.000	35,686.000	38,444.000	32,784.000	55,412.000
Sume defalcate din taxa pe valoarea adăugată pentru finanțarea cheltuielilor descentralizate la nivelul județelor	32	11.02.01	0.000				
Sume defalcate din taxa pe valoarea adăugată pentru finanțarea cheltuielilor descentralizate la nivelul comunelor, orașelor, municipiilor, sectoarelor si Mun. Buc.	33	11.02.02	162,326.000	35,686.000	38,444.000	32,784.000	55,412.000
Sume defalcate din taxa pe valoarea adăugată pentru sistemele centralizate de producere și distribuție a energiei termice	34	11.02.04	0.000				



- mii lei -

DENUMIREA INDICATORILOR

DENUMIREA INDICATORILOR	Cod rând	Cod indicator	PROGRAM 2014	TRIM.I	TRIM.II	TRIM.III	TRIM.IV
Sume din taxa pe valoarea adăugată pentru drumuri	35	11.02.05	0.000				
Sume din taxa pe valoarea adăugată pentru echilibrarea bugetelor locale	36	11.02.06	0.000				
Sume derivate din taxa pe valoarea adăugată pentru finanțarea Programului de dezvoltare a infrastructurii din spațiul rural	37	11.02.07	0.000				
Alte impozite și taxe generale pe bunuri și servicii	38	12.02	34.480	28.000	6.480	0.000	0.000
Taxe hoteliere	39	12.02.07	34.480	28.000	6.480		
Taxe pe servicii specifice	40	15.02	462.950	97.240	111.650	194.060	60.000
Impozit pe spectacole	41	15.02.01	462.950	97.240	111.650	194.060	60.000
Alte taxe pe servicii specifice activități	42	15.02.50	0.000				
Impozit pe mijloacele de transport	43	16.02	23.869.110	10.265.480	4.689.670	4.509.210	4.404.750
Impozitul pe mijloacele de transport deținute de persoane fizice *)	44	16.02.02	20.627.000	9.488.460	3.730.650	3.857.340	3.550.550
Impozitul pe mijloacele de transport deținute de persoane juridice *)	45	16.02.02.01	11.921.000	6.248.400	2.134.280	1.475.720	2.062.600
Taxe și tarife pentru eliberarea de licențe și autorizații de funcționare	46	16.02.02.02	8.706.000	3.240.060	1.596.370	2.381.620	1.487.950
Alte taxe pe utilizarea bunurilor, autoriz. utilizării bunurilor sau pe desfăș. de activit.	47	16.02.03	3.221.110	768.620	954.820	647.670	850.000
A6. ALTE IMPOZITE ȘI TAXE FISCALE	48	16.02.50	21.000	8.400	4.200	4.200	4.200
Alte impozite și taxe fiscale	49	00.11	6.644.000	2.681.100	1.057.900	2.049.120	855.880
Alte impozite și taxe	50	18.02	6.644.000	2.681.100	1.057.900	2.049.120	855.880
C. VENITURI NEFISCALE	51	18.02.50	6.644.000	2.681.100	1.057.900	2.049.120	855.880
C1. VENITURI DIN PROPRIETATE	52	00.12	14.381.050	3.646.160	3.679.660	3.482.660	3.572.570
Venituri din proprietate	53	00.13	718.000	217.090	282.740	127.650	90.520
Varsaminte din profitul net al regiilor autonome, societăților și companiilor naționale	54	30.02	718.000	217.090	282.740	127.650	90.520
Restituiri de fonduri din finanțarea bugetară a anilor precedenți	55	30.02.01	0.000				
Venituri din concesiuni și închirieri	56	30.02.03	0.000				
Venituri din dividende	57	30.02.05	718.000	217.090	282.740	127.650	90.520
Alte venituri din proprietate	58	30.02.08	0.000			0.000	
Venituri din dobânzi	59	30.02.50	0.000				
Alte venituri din dobânzi	60	31.02	0.000	0.000	0.000	0.000	0.000
C2. VANZĂRI DE BUNURI ȘI SERVICII	61	31.02.03	0.000				
Venituri din prestări de servicii și alte activități	62	00.14	13.663.050	3.429.070	3.396.920	3.355.010	3.482.050
Venituri din prestări de servicii	63	33.02	2.196.650	447.950	593.960	551.020	603.720
Contribuția părinților sau sustinatorilor legali pentru întreținerea copiilor în creșe	64	33.02.08	861.560	107.070	210.370	234.120	310.000
Contribuția persoanelor beneficiare ale cantinelor de ajutor social	65	33.02.10	1.327.000	340.540	377.970	316.770	291.720
Taxe din activități cadastrale și agricultură	66	33.02.12	0.000				
Contribuția lunară a părinților pentru întreținerea copiilor în unitățile de protecție socială	67	33.02.24	0.000				
Venituri din recuperarea cheltuielilor de judecată, imputații și despăgubiri	68	33.02.27	0.000				
Alte venituri din prestări de servicii și alte activități	69	33.02.28	8.090	0.340	5.620	0.130	2.000
Venituri din taxe administrative, eliberări permise	70	33.02.50	0.000				
Taxe extrajudiciare de timbru	71	34.02	1.628.000	406.780	407.250	445.030	368.940
Alte venituri din taxe administrative, eliberări permise	72	34.02.02	1.624.000	402.780	407.250	445.030	368.940
Amenzi, penalități și confiscări	73	34.02.50	4.000	4.000			
Venituri din amenzi și alte sancțiuni aplicate potrivit dispozițiilor legale	74	35.02	9.749.400	2.544.500	2.364.920	2.345.460	2.494.520
Penalități pentru nedeplinarea sau depun. cu întârziere a declarației de impozite și taxe	75	35.02.01	9.749.300	2.544.500	2.364.870	2.345.460	2.494.470
	76	35.02.02	0.000				

DENUMIREA INDICATORILOR

DENUMIREA INDICATORILOR	Cod rând	Cod indicator	PROGRAM 2014	TRIM.I	TRIM.II	TRIM.III	TRIM.IV
valorificarea bunurilor confiscate, abandonate si alte sume constatate odata cu potrivit legii	77	35.02.03	0.000				
penalitati si confiscari	78	35.02.50	0.100		0.050		0.050
Diverse venituri	79	36.02	89.000	29.840	30.790	13.500	14.870
Venituri din aplicarea prescriptiei extinctive	80	36.02.01	27.000	5.180	16.540	2.660	2.620
Venituri din ajutoare de stat recuperate	81	36.02.11	0.000				
Alte venituri	82	36.02.50	62.000	24.660	14.250	10.840	12.250
Transferuri voluntare, altele decat subventiile	83	37.02	0.000	0.000	0.000	0.000	0.000
Donatii si sponsorizari	83.1	37.02.01	0.000				
Varsaminte din sectiunea de functionare pentru finantarea sectiunii de dezvoltare a bugetului local (cu semnul minus) din anul 2013	84	37.02.03	-69.000.000	-15.000.000	-17.000.000	-12.000.000	-25.000.000
Varsaminte din sectiunea de functionare din anul 2013	85	37.02.04	69.000.000	15.000.000	17.000.000	12.000.000	25.000.000
II. VENITURI DIN CAPITAL	86	00.15	1.021.660	202.830	735.880	68.770	14.180
Venituri din valorificarea unor bunuri	87	39.02	1.021.660	202.830	735.880	68.770	14.180
Venituri din valorificarea unor bunuri ale institutiilor publice	88	39.02.01	14.040	8.510	5.530		
Venituri din vanzarea locuintelor construite din fondurile statului	89	39.02.03	0.000				
Venituri din privatizare	90	39.02.04	0.000				
Venituri din vanzarea unor bunuri apartinand domeniului privat	91	39.02.07	1.007.620	194.320	730.350	68.770	14.180
III. OPERATIUNI FINANCIARE	92		5.268.000	5.268.000	0.000	0.000	0.000
Incasari din rambursarea imprumuturilor acordate	93	40.02	5.268.000	5.268.000	0.000	0.000	0.000
Incasari din rambursarea imprumuturilor pentru infiintarea unor institutii si servicii publice de interes local sau a unor activitati finantate integral din venituri proprii	94	40.02.06	0.000				
Incasari din rambursarea microcreditelor de la persoane fizice si juridice	95	40.02.07	0.000				
Imprumuturi temporare din trezoreria statului*)	96	40.02.10	0.000				
Sume din fondul de rulment pentru acoperirea golurilor temporare de casa*)	97	40.02.11	0.000				
Sume din excedentul bugetului local utilizate pt finantarea cheltuielilor sectiunii de dezvoltare		40.02.14	5.268.000	5.268.000			
Incasari din rambursarea altor imprumuturi acordate	98	40.02.50	0.000				
IV. SUBVENTII	99	00.17	56.415.000	4.878.250	6.426.250	4.838.250	40.272.250
SUBVENTII DE LA ALTE NIVELE ALE ADMINISTRATIEI PUBLICE	100	00.18	55.944.000	4.878.250	6.426.250	4.838.250	39.801.250
Subventii de la bugetul de stat	101	42.02	55.944.000	4.878.250	6.426.250	4.838.250	39.801.250
A. De capital	102	00.19	35.660.000	0.000	1.500.000	0.000	34.160.000
Retehnologizarea centralelor termice si electrice de termoficare	103	42.02.01	0.000				
Investitii finantate partial din imprumuturi externe	104	42.02.03	0.000				
Planuri si regulamente de urbanism	105	42.02.05	0.000				
Strazi care se vor amenaja in perimetrele destinate constr. de cvartale de locuinte noi	106	42.02.06	0.000				
Finantarea studiilor de fezabilitate aferente proiectelor SAPARD*)	107	42.02.07	0.000				
Finantarea programului de pietruire a drumurilor comunale si alim. cu apa a satelor	108	42.02.09	0.000				
Finantarea actiunilor privind reducerea riscului seismic al constructiilor existente cu destinatie de locuinta	109	42.02.10	0.000				
Subventii pentru reabilitarea termica a cladirilor de locuit	110	42.02.12	8.879.000		1.500.000		7.379.000
Subventii de la bugetul de stat pentru finantarea unor cheltuieli urgente si plata arieratelor	111	42.02.63	20.000.000				20.000.000
Finantarea Programului de Dezvoltare Locala	112	42.02.65	6.608.000				6.608.000
postaderare	113	42.02.20	173.000				173.000
B. Curente	114	00.20	20.284.000	4.878.250	4.926.250	4.838.250	5.641.250
Finantarea drepturilor acordate persoanelor cu handicap	115	42.02.21	19.792.000	4.838.250	4.838.250	4.838.250	5.277.250

DENUMIREA INDICATORILOR	Cod rând	Cod indicator	PROG. AM 2014	TRIM.I	TRIM.II	TRIM.III	TRIM.IV
Sume primite din Fondul de Interventie*)	116	42.02.28	0.000				
Suvenții pentru compensarea creșterilor neprevizionate ale prețurilor la combustibili	117	42.02.29	0.000				
Suvenții pentru acordarea ajut. ptr. incalzirea locuintei cu lemne, carbuni, combust. Petrol	118	42.02.32	0.000				
Suvenții pentru acordarea ajut. ptr. incalzirea locuintei cu lemne, carbuni, combust. Petrol	119	42.02.33	0.000				
Subvenții pentru acordarea ajut. ptr. incalzirea locuintei cu lemne, carbuni, combust. Petrol	120	42.02.34	0.000				
Subvenții din bugetul de stat pentru finantarea unitatilor de asistenta medico-sociale	121	42.02.35	466.000	38.000	64.000		364.000
Subvenții din bugetul de stat pentru finantarea sanatatii	122	42.02.41	26.000	2.000	24.000		
Subvenții de la alte administratii		43.02	0.000	0.000	0.000	0.000	0.000
Alte subvenții primite de la administratia centrala pentru finantarea unor activitati		43.02.20	0.000				
Sume FEN postaderare in contul platilor efectuate si prefinantari (cod 45.02.01 la 45.02.05 + 45.02.07 + 45.02.08 + 45.02.15 ls 45.02.18)	123	45.02	471.000	0.000	0.000	0.000	471.000
Fondul Social European	124	45.02.01	400.000	0.000	0.000	0.000	400.000
Sume primite in contul platilor efectuate in anul curent	125	45.02.01.01	0.000				
Sume primite in contul platilor efectuate in anii anteriori	126	45.02.01.02	400.000				400.000
	127	45.02.15	71.000				71.000
	128	45.02.15.02	71.000				71.000
TOȚAL CHELTUIELI	129	49.02	567.640.000	157.339.460	156.675.610	121.702.190	131.922.740
CHELTUIELI CURENTE 642)	130	01	478.183.560	128.025.540	130.521.100	111.361.870	108.275.050
TITLUL I CHELTUIELI DE PERSONAL	131	10	200.324.870	46.652.880	49.959.720	47.780.550	55.931.720
TITLUL II BUNURI SI SERVICII (rd.243)	132	20	192.624.510	57.818.650	52.176.230	47.835.980	34.793.650
	133	20.24	900.000	225.000	225.000	360.000	90.000
TITLUL III DOBANZI	134	30	33.175.000	8.272.000	15.397.000	5.314.000	4.192.000
Dobanzi aferente datoriei publice interne	135	30.01	15.883.000	3.772.000	7.897.000	22.000	4.192.000
Dobanzi aferente datoriei publice externe	136	30.02	17.292.000	4.500.000	7.500.000	5.292.000	0.000
Alte dobanzi	137	30.03	0.000	0.000	0.000	0.000	0.000
TITLUL IV	138	40	0.000	0.000	0.000	0.000	0.000
Subvenții pentru acoperirea diferențelor de preț și tarif	139	40.03	0.000	0.000	0.000	0.000	0.000
TITLUL V FONDURI DE REZERVA **)	140	50	450.000	450.000	0.000	0.000	0.000
Fond de rezerva bugetara la dispozitia autoritatilor locale **)	141	50.04	450.000	450.000	0.000	0.000	0.000
TITLUL VI TRANSFERURI INTRE UNITATI ALE ADMINISTRATIEI PUBLICE	142	51	23.422.500	5.509.900	5.432.000	5.592.600	6.888.000
Transferuri curente	143	51.01	23.422.500	5.509.900	5.432.000	5.592.600	6.888.000
Transferuri catre institutii publice	144	51.01.01	23.422.500	5.509.900	5.432.000	5.592.600	6.888.000
Actiuni de sanatate	145	51.01.03	0.000	0.000	0.000	0.000	0.000
Transferuri din bugetele consiliilor judetene pentru finantarea centrelor de zi pentru protectia copilului	146	51.01.14	0.000	0.000	0.000	0.000	0.000
Transferuri din bugetele locale pentru institutiile de asistenta sociala pentru persoanele cu handicap	147	51.01.15	0.000	0.000	0.000	0.000	0.000
Transferuri din bugetele consiliilor locale și județene pentru acordarea unor ajutoare către unitățile administrativ-teritoriale în situații de extremă dificultate	148	51.01.24	0.000	0.000	0.000	0.000	0.000
Transferuri de la bugetul de stat catre bugetele locale pentru finantarea unor cheltuieli urgente si plata arieratelor	149	51.01.58	0.000	0.000	0.000	0.000	0.000
Reabilitarea termica a cladirilor de locuit	150	51.01.32	0.000	0.000	0.000	0.000	0.000
Transferuri de capital	151	51.02	0.000	0.000	0.000	0.000	0.000



DENUMIREA INDICATORILOR

- mii lei -

DENUMIREA INDICATORILOR	Cod rând	Cod indicator	PROGRAM 2014	TRIM.I	TRIM.II	TRIM.III	TRIM.IV
Transferuri pentru finanțarea investițiilor la spitale	152	51.02.12	0.000	0.000	0.000	0.000	0.000
TRANSFERURI	153	55	0.000	0.000	0.000	0.000	0.000
A. Transferuri interne	154	55.01	0.000	0.000	0.000	0.000	0.000
Programe cu finanțare rambursabila	155	55.01.03	0.000	0.000	0.000	0.000	0.000
Programe PHARE și alte programe cu finanțare nerambursabila	156	55.01.08	6.000	0.000	6.000	0.000	0.000
Investiții ale regiilor autonome și societăților comerciale cu capital de stat	157	55.01.12	6.000	0.000	6.000	0.000	0.000
Programe de dezvoltare	158	55.01.13	6.000	0.000	6.000	0.000	0.000
Fondul Roman de Dezvoltare Socială	159	55.01.15	0.000	0.000	0.000	0.000	0.000
Sprijin financiar pt construirea de locuințe reabilitare, consolidare și extinderea locuințelor	160	55.01.26	0.000	0.000	0.000	0.000	0.000
TITLUL VII PROIECTE CU FINANȚATE DIN FONDURI EXTERNE NERAMBURSABILE(FEN)	161	56	3,025.880	2,900.000	110.000	15.880	0.000
Programe din fondul European de Dezvoltare Regională (FEDR)	162	56.01	0.000	0.000	0.000	0.000	0.000
Finanțare națională	163	56.01.01	0.000	0.000	0.000	0.000	0.000
Finanțarea Uniunii Europene	164	56.01.02	0.000	0.000	0.000	0.000	0.000
Cheltuieli neeligibile	165	56.01.03	0.000	0.000	0.000	0.000	0.000
Programe din Fondul Social European (FSE)	166	56.02	3,000.000	2,890.000	110.000	0.000	0.000
Finanțare națională	167	56.02.01	3,000.000	2,890.000	110.000	0.000	0.000
Finanțarea Uniunii Europene	168	56.02.02	0.000	0.000	0.000	0.000	0.000
Cheltuieli neeligibile	169	56.02.03	0.000	0.000	0.000	0.000	0.000
Alte programe comunitare finanțate în per 2007-2013	170	56.15	25.880	10.000	0.000	0.000	0.000
Finanțare națională	171	56.15.01	0.000	0.000	0.000	15.880	0.000
Finanțarea Uniunii Europene	172	56.15.02	22.800	10.000	0.000	0.000	0.000
Cheltuieli neeligibile	173	56.15.03	3.080	0.000	0.000	3.080	0.000
TITLUL IX ASISTENȚA SOCIALĂ	174	57	19,735.500	3,263.310	6,262.290	3,818.200	6,391.700
Ajutoare sociale	175	57.02	19,735.500	3,263.310	6,262.290	3,818.200	6,391.700
Ajutoare sociale în numerar	176	57.02.01	14,482.500	2,432.700	4,350.770	2,759.830	4,939.200
Ajutoare sociale în natură	177	57.02.02	5,093.000	830.610	1,911.520	1,053.370	1,297.500
Tichete cadou acordate pentru cheltuieli sociale	178	57.02.04	160.000	0.000	0.000	5.000	155.000
TITLUL X ALTE CHELTUIELI	179	59	5,425.300	3,158.800	1,183.860	1,004.660	77.980
Burse	180	59.01	5,378.830	3,127.330	1,183.860	1,004.660	62.980
Ajutoare pentru daune provocate de calamitățile naturale	181	59.02	0.000	0.000	0.000	0.000	0.000
Acțiuni cu caracter științific și social cultural	182	59.22	16.470	16.470	0.000	0.000	0.000
Asociații și fundații	183	59.11	0.000	0.000	0.000	0.000	0.000
Sustinerea cultelor	184	59.12	30.000	15.000	0.000	0.000	15.000
Contribuții la salarizarea personalului neclerical	185	59.15	0.000	0.000	0.000	0.000	0.000
Despagubiri civile	186	59.17	0.000	0.000	0.000	0.000	0.000
CHELTUIELI DE CAPITAL	187	70	89,456.440	29,313.920	26,154.510	10,340.320	23,647.690
TITLUL XI ACTIVE NEFINANCIARE	188	71	89,456.440	29,313.920	26,154.510	10,340.320	23,647.690
Active fixe	189	71.01	89,456.440	29,313.920	26,154.510	10,340.320	23,647.690
Construcții	190	71.01.01	80,349.450	26,865.590	23,506.380	8,424.980	21,552.500
Mașini, echipamente și mijloace de transport	191	71.01.02	1,309.300	142.400	346.300	244.500	576.100
Mobilier, aparatură birotică și alte active corporale	192	71.01.03	1,235.950	0.000	346.550	157.400	732.000
Alte active fixe	193	71.01.30	6,561.740	2,305.930	1,955.280	1,513.440	787.090



- mii lei -

DENUMIREA INDICATORILOR	Cod rând	Cod indicator	PROGRAM 2014	TRIM.I	TRIM.II	TRIM.III	TRIM.IV
Capitaluri aferente activelor fixe	194	71.03	0.000	0.000	0.000	0.000	0.000
ACTIVEL FINANCIARE	195	72	0.000	0.000	0.000	0.000	0.000
Active financiare	196	72.01	0.000	0.000	0.000	0.000	0.000
Participare la capitalul social al societăților comerciale	197	72.01.01	0.000	0.000	0.000	0.000	0.000
Contribuții la constituirea de asociații de dezvoltare intercomunitară	198	72.01.02	0.000	0.000	0.000	0.000	0.000
OPERATIUNI FINANCIARE	199	79	0.000	0.000	0.000	0.000	0.000
(rd.663)	200	80	0.000	0.000	0.000	0.000	0.000
Imprumuturi pentru institutii și servicii publice sau activitati finantate integral din venituri proprii	201	80.03	0.000	0.000	0.000	0.000	0.000
Alte imprumuturi	202	80.30	0.000	0.000	0.000	0.000	0.000
TITLUL XIII RAMBURSARI DE CREDITE	203	81	0.000	0.000	0.000	0.000	0.000
Rambursari de credite externe	204	81.01	0.000	0.000	0.000	0.000	0.000
Rambursari de credite interne	205	81.02	0.000	0.000	0.000	0.000	0.000
TITLUL XIV REZERVE, EXCEDENT/DEFICIT	206	90	0.000	0.000	0.000	0.000	0.000
Rezerve	207	91.01	0.000	0.000	0.000	0.000	0.000
Excedent	208	92.01	0.000	25,475.480	-15,248.350	-10,227.130	0.000
Deficit	209	93.01	0.000	0.000	0.000	0.000	0.000
	210		0.000				
Partea I-a SERVICII PUBLICE GENERALE	211	50.02	78,980.930	23,030.450	26,145.520	17,375.360	12,429.600
Autoritati publice și actiuni externe	212	51.02	41,857.930	13,359.250	9,770.420	11,145.210	7,583.050
CHELTUIELI CURENTE	213	01	38,242.450	12,052.890	8,905.840	10,250.660	7,033.060
TITLUL I CHELTUIELI DE PERSONAL	214	10	28,255.430	7,224.940	6,906.850	8,023.630	6,100.010
TITLUL II BUNURI SI SERVICII	215	20	6,827.020	1,937.950	1,888.990	2,222.030	778.050
TITLUL VI TRANSFERURI INTRE UNITATI ALE ADMINISTRATIEI PUBLICE	216	51	0.000	0.000	0.000	0.000	0.000
Transferuri curente	217	51.01	0.000	0.000	0.000	0.000	0.000
Transferuri către instituții publice	218	51.01.01	0.000				
TITLUL VII ALTE TRANSFERURI	219	55	0.000	0.000	0.000	0.000	0.000
A. Transferuri interne	220	55.01	0.000	0.000	0.000	0.000	0.000
Programe PHARE și alte programe cu finanțare nerambursabilă	221	55.01.08	0.000				
Srijin financiar pt construirea de locuinte reabilitare, consolidare și extinderea locuintelor	222	55.01.26	0.000				
TITLUL VIII PROIECTE CU FINANȚATE DIN FONDURI EXTERNE NERAMBURSABILE(FEN)	223	56	3,000.000	2,890.000	110.000	0.000	0.000
Programe din fondul European de Dezvoltare Regională (FEDR)	224	56.01	0.000	0.000	0.000	0.000	0.000
Finanțare națională	225	56.01.01	0.000				
Finanțarea Uniunii Europene	226	56.01.02	0.000				
Cheltuieli neeligibile	227	56.01.03	0.000				
Programe din Fondul Social European (FSE)	228	56.02	3,000.000	2,890.000	110.000	0.000	0.000
Finanțare națională	229	56.02.01	3,000.000	2,890.000	110.000		
Finanțarea Uniunii Europene	230	56.02.02	0.000				
Cheltuieli neeligibile	231	56.02.03	0.000				
Alte programe comunitare finanțate in per 2007-2013	232	56.15	0.000	0.000	0.000	0.000	0.000
Finanțare națională	233	56.15.01	0.000				
Finanțarea Uniunii Europene	234	56.15.02	0.000				
Cheltuieli neeligibile	235	56.15.03	0.000				
TITLUL IX ASISTENȚA SOCIALĂ	236	57	160.000	0.000	0.000	5.000	155.000



DENUMIREA INDICATORILOR

- mii lei -

DENUMIREA INDICATORILOR	Cod rând	Cod indicator	PROGRAM 2014	TRIM.I	TRIM.II	TRIM.III	TRIM.IV
ciuale	237	57.02	160.000				
are sociale in numerar	238	57.02.01	0.000	0.000	0.000	5.000	155.000
are sociale in natura	239	57.02.02	0.000				
Tichete cadou acordate pentru cheltuieli sociale	240	57.02.04	160.000				
TITLUL X ALTE CHELTUIELI	241	59	0.000	0.000	0.000	5.000	155.000
Despagubiri civile	242	59.17	0.000			0.000	0.000
CHELTUIELI DE CAPITAL	243	70	3.615.480	1.306.360	864.580	894.550	549.990
TITLUL XI ACTIVE NEFINANCIARE	244	71	3.615.480	1.306.360	864.580	894.550	549.990
Active fixe	245	71.01	3.615.480	1.306.360	864.580	894.550	549.990
Construcții	246	71.01.01	1.076.350	376.360		250.00	449.990
Mașini, echipamente si mijloace de transport	247	71.01.02	256.500		151.500	5.000	100.000
Mobilier, aparatură birotică și alte active corporale	248	71.01.03	430.000		278.000	152.000	
Alte active fixe	249	71.01.30	1.852.630	930.000	435.080	487.550	
Reparații capitale aferente activelor fixe	250	71.03	0.000				
TITLUL XII ACTIVE FINANCIARE	251	72	0.000	0.000	0.000	0.000	0.000
Active financiare	252	72.01	0.000	0.000	0.000	0.000	0.000
Participare la capitalul social al societăților comerciale	253	72.01.01	0.000				
Contribuții la constituirea de asociații de dezvoltare intercomunitară	254	72.01.02	0.000				
OPERATIUNI FINANCIARE	255	79	0.000	0.000	0.000	0.000	0.000
TITLUL XIII RAMBURSARI DE CREDITE	256	81	0.000	0.000	0.000	0.000	0.000
Rambursari de credite externe	257	81.01	0.000				
Rambursari de credite interne	258	81.02	0.000				
Din total capital:	259		0.000				
Autoritati executive si legislative	260	51.02.01	41.857.930	13.359.250	9.770.420	11.145.210	7.583.050
Autorități executive	261	51.02.01.03	41.857.930	13.359.250	9.770.420	11.145.210	7.583.050
Alte servicii publice generale	262		0.000				
CHELTUIELI CURENTE	263	54.02	3.048.000	1.174.200	753.100	556.150	564.550
TITLUL I CHELTUIELI DE PERSONAL	264	01	2.931.000	1.174.200	636.100	556.150	564.550
TITLUL II BUNURI SI SERVICII	265	10	1.822.000	451.000	469.100	448.150	453.750
TITLUL V FONDURI DE REZERVA	266	20	659.000	273.200	167.000	108.000	110.800
Fond de rezerva bugetara la dispozitia autoritatilor locale	267	50	450.000	450.000	0.000	0.000	0.000
TITLUL VI TRANSFERURI INTRE UNITATI ALE ADMINISTRATIEI PUBLICE	268	50.04	450.000	450.000			
Transferuri curente	269	51	0.000	0.000	0.000	0.000	0.000
Transferuri către instituții publice	270	51.01	0.000	0.000	0.000	0.000	0.000
Transferuri din bugetele consiliilor locale și județene pentru acordarea unor ajutoare către unitățile administrativ-teritoriale în situații de extremă dificultate	271	51.01.01	0.000				
TITLUL VII ALTE TRANSFERURI	272	51.01.24	0.000			0.000	
A. Transferuri interne	273	55	0.000	0.000	0.000	0.000	0.000
Programe cu finantare rambursabila	274	55.01	0.000	0.000	0.000	0.000	0.000
Programe PHARE si alte programe cu finantare nerambursabila	275	55.01.03	0.000				
Programe de dezvoltare	276	55.01.08	0.000				
Sprrijin financiar pt construirea de locuinte reabilitare, consolidare si extinderea locuintelor	277	55.01.13	0.000				
	278	55.01.26	0.000				


TUD
DENUMIREA INDICATORILOR

	Cod rând	Cod indicator	PROGRAM 2014	TRIM.I	TRIM.II	TRIM.III	TRIM.IV
ACTIVITĂȚI CU FINANȚATE DIN FONDURI EXTERNE NERAMBURSABILE(FEN)	279	56	0.000	0.000	0.000	0.000	0.000
- ne din fondul European de Dezvoltare Regionala (FEDR)	280	56.01	0.000	0.000	0.000	0.000	0.000
Finanțare națională	281	56.01.01.	0.000				
Finanțarea Uniunii Europene	282	56.01.02.	0.000				
Cheltuieli neeligibile	283	56.01.03	0.000				
Programe din Fondul Social European (FSE)	284	56.02	0.000	0.000	0.000	0.000	0.000
Finanțare națională	285	56.02.01	0.000				
Finanțarea Uniunii Europene	286	56.02.02.	0.000				
Cheltuieli neeligibile	287	56.02.03	0.000				
Alte programe comunitare finanțate in per 2007-2013	288	56.15	0.000	0.000	0.000	0.000	0.000
Finanțare națională	289	56.15.01	0.000				
Finanțarea Uniunii Europene	290	56.15.02	0.000				
Cheltuieli neeligibile	291	56.15.03	0.000				
TITLUL IX ASISTENȚA SOCIALĂ	292	57	0.000	0.000	0.000	0.000	0.000
Ajutoare sociale	293	57.02	0.000	0.000	0.000	0.000	0.000
Ajutoare sociale în numerar	294	57.02.01	0.000				
Ajutoare sociale în natură	295	57.02.02	0.000				
Tichete cadou acordate pentru cheltuieli sociale	296	57.02.04	0.000				
CHELTUIELI DE CAPITAL	297	70	117.000	0.000	117.000	0.000	0.000
TITLUL X ACTIVE NEFINANCIARE	298	71	117.000	0.000	117.000	0.000	0.000
Active fixe	299	71.01	117.000	0.000	117.000	0.000	0.000
Construcții	300	71.01.01	0.000				
Mașini, echipamente și mijloace de transport	301	71.01.02	62.000		62.000		
Mobilier, aparatură birotică și alte active corporale	302	71.01.03	0.000				
Alte active fixe	303	71.01.30	55.000		55.000		
Reparații capitale aferente activelor fixe	304	71.03	0.000				
OPERATIUNI FINANCIARE	305	79	0.000	0.000	0.000	0.000	0.000
TITLUL XIII RAMBURSARI DE CREDITE	306	81	0.000	0.000	0.000	0.000	0.000
Rambursari de credite externe	307	81.01	0.000				
Rambursari de credite interne	308	81.02	0.000				
Din total capital:	309		3,048.000	1,174.200	753.100	556.150	564.550
Fond de rezervă bugetară la dispoziția autorităților locale	310	54.02.05	450.000	450.000			
Fond pentru garantarea împrumuturilor externe, contractate/garantate de stat publice locale	311	54.02.06	0.000				
Servicii publice comunitare de evidență a persoanelor	312	54.02.07	0.000				
Alte servicii publice generale	313	54.02.10	2,422.000	548.200	753.100	556.150	564.550
	314	54.02.50	176.000	176.000			
	315		0.000				
Tranzacții privind datoria publică și împrumuturi	316	55.02	34,075.000	8,497.000	15,622.000	5,674.000	4,282.000
CHELTUIELI CURENTE	317	01	34,075.000	8,497.000	15,622.000	5,674.000	4,282.000
TITLUL II BUNURI SI SERVICII	318	20	900.000	225.000	225.000	360.000	90.000
Comisioane și alte costuri aferente împrumuturilor	319	20.24	900.000	225.000	225.000	360.000	90.000
TITLUL III DOBANZI	320	30	33,175.000	8,272.000	15,397.000	5,314.000	4,192.000
Dobanzi aferente datoriei publice interne	321	30.01	15,883.000	3,772.000	7,897.000	22.000	4,192.000
Dobanzi aferente datoriei publice externe	322	30.02	17,292.000	4,500.000	7,500.000	5,292.000	
Alte dobanzi	323	30.03	0.000				

**TUD****DENUMIREA INDICATORILOR**Cod
rândCod
indicatorPROGRAM
2014

TRIM.I

TRIM.II

TRIM.III

TRIM.IV

- mii lei -

DENUMIREA INDICATORILOR	Cod rând	Cod indicator	PROGRAM 2014	TRIM.I	TRIM.II	TRIM.III	TRIM.IV
Caracter general între diferite nivele ale administrației	324		0.000				
RENTE	325	56.02	0.000	0.000	0.000	0.000	0.000
TITLUL VI TRANSFERURI ÎNTRU UNITĂȚI ALE ADMINISTRAȚIEI PUBLICE	326	01	0.000	0.000	0.000	0.000	0.000
Transferuri curente	327	51	0.000	0.000	0.000	0.000	0.000
Transferuri din bugetele consiliilor județene pentru finanțarea centrelor de zi pentru persoane cu handicap	328	51.01	0.000	0.000	0.000	0.000	0.000
Transferuri din bug. locale pentru instit. de asist. soc. pentru pers. cu handicap	329	51.01.14	0.000				
Transferuri privind contribuții de sănătate pentru persoane beneficiare de ajutor social	330	51.01.15	0.000				
<i>Din total capitol:</i>	331	51.01.31	0.000				
Transferuri din bug. consiliilor județene pentru finanț. centrelor pentru prof. copilului	332		0.000				
Transferuri din bug. locale ptr. instit. de asist. soc. ptr. pers. cu handicap	333	56.02.06	0.000				
Transferuri din bugetele locale către bugetul fondului de asigurări sociale de sănătate	334	56.02.07	0.000				
	335	56.02.09	0.000				
	336		0.000				
Partea a II-a APARARE, ORDINE PUBLICĂ ȘI SIGURANȚA NAȚIONALĂ	337	59.02	16.389.000	3.426.500	4.997.500	4.669.500	3.295.500
Aparare	338	60.02	337.000	65.000	102.000	123.000	47.000
CHELTUIELI CURENTE	339	01	331.000	65.000	96.000	123.000	47.000
TITLUL I CHELTUIELI DE PERSONAL	340	10	0.000				
TITLUL II BUNURI ȘI SERVICII	341	20	331.000	65.000	96.000	123.000	47.000
CHELTUIELI DE CAPITAL	342	70	6.000	0.000	6.000	0.000	0.000
TITLUL X ACTIVE NEFINANCIARE	343	71	6.000	0.000	6.000	0.000	0.000
Active fixe	344	71.01	6.000	0.000	6.000	0.000	0.000
Construcții	345	71.01.01	0.000				
Mașini, echipamente și mijloace de transport	346	71.01.02	0.000	0.000	0.000		0.000
Mobilier, aparatură birotică și alte active corporale	347	71.01.03	0.000				
Alte active fixe	348	71.01.30	6.000		6.000		
Reparații capitale aferente activelor fixe	349	71.03	0.000				
<i>Din total capitol:</i>	350		0.000				
Aparare națională	351	60.02.02	337.000	65.000	102.000	123.000	47.000
Ordine publică și siguranță națională	352		0.000				
CHELTUIELI CURENTE	353	61.02	16.052.000	3.361.500	4.895.500	4.546.500	3.248.500
TITLUL I CHELTUIELI DE PERSONAL	354	01	15.191.000	3.361.500	4.837.500	4.334.500	2.657.500
TITLUL II BUNURI ȘI SERVICII	355	10	11.546.000	2.863.000	4.141.000	3.486.000	1.056.000
TITLUL VI TRANSFERURI ÎNTRU UNITĂȚI ALE ADMINISTRAȚIEI PUBLICE	356	20	3.645.000	498.500	696.500	848.500	1.601.500
Transferuri curente	357	51	0.000	0.000	0.000	0.000	0.000
Transferuri către instituții publice	358	51.01	0.000	0.000	0.000	0.000	0.000
	359	51.01.01	0.000				
TITLUL VII PROIECTE CU FINANȚATE DIN FONDURI EXTERNE NERAMBURSABILE(FEN)	360	56	0.000	0.000	0.000	0.000	0.000
Programe din fondul European de Dezvoltare Regională (FEDR)	361	56.01	0.000	0.000	0.000	0.000	0.000
Finanțare națională	362	56.01.01	0.000	0.000	0.000	0.000	0.000
Finanțarea Uniunii Europene	363	56.01.02	0.000				
Cheltuieli neeligibile	364	56.01.03	0.000				
Programe din Fondul Social European (FSE)	365	56.02	0.000	0.000	0.000	0.000	0.000
Finanțare națională	366	56.02.01	0.000				



DENUMIREA INDICATORILOR

- mii lei -

DENUMIREA INDICATORILOR	Cod rând	Cod indicator	PROGRAM 2014	TRIM.I	TRIM.II	TRIM.III	TRIM.IV
Finanțarea Uniunii Europene	367	56.02.02.	0.000				
Cheltuieli neeligibile	368	56.02.03	0.000				
Programa comunitară finanțată în per 2007-2013	369	56.15	0.000	0.000	0.000	0.000	0.000
Finanțare națională	370	56.15.01	0.000				
Finanțarea Uniunii Europene	371	56.15.02	0.000				
Cheltuieli neeligibile	372	56.15.03	0.000				
TITLUL VIII ASISTENȚA SOCIALĂ	373	57	0.000	0.000	0.000	0.000	0.000
Ajutoare sociale	374	57.02	0.000	0.000	0.000	0.000	0.000
Ajutoare sociale în numerar	375	57.02.01	0.000				
Ajutoare sociale în natură	376	57.02.02	0.000				
Tichete cadou acordate pentru cheltuieli sociale	377	57.02.04	0.000	0.000	0.000	0.000	0.000
CHELTUIELI DE CAPITAL	378	70	861.000	0.000	58.000	212.000	591.000
TITLUL X ACTIVE NEFINANCIARE	379	71	861.000	0.000	58.000	212.000	591.000
Active fixe	380	71.01	861.000	0.000	58.000	212.000	591.000
Construcții	381	71.01.01	298.000				298.000
Mașini, echipamente și mijloace de transport	382	71.01.02	538.000		58.000	212.000	268.000
Mobilier, aparatură birotică și alte active corporale	383	71.01.03	0.000				
Alte active fixe	384	71.01.30	25.000				25.000
Reparații capitale aferente activelor fixe	385	71.03	0.000				
<i>Din total capital:</i>	386		16.052.000	3.361.500	4.895.500	4.546.500	3.248.500
Ordine publică	387	61.02.03	15.857.000	3.316.000	4.860.000	4.470.000	3.211.000
Politie comunitară	388	61.02.03.04	15.857.000	3.316.000	4.860.000	4.470.000	3.211.000
Protecție civilă și protecția contra incendiilor (protecție civilă nonmilitară)	389	61.02.05	195.000	45.500	35.500	76.500	37.500
Alte cheltuieli în domeniul ordinii publice și siguranței naționale	390	61.02.50	0.000				
	391		0.000				
Partea a III-a CHELTUIELI SOCIAL-CULTURALE	392	64.02	371.813.500	96.190.940	102.305.130	76.770.610	96.546.820
Invatamant	393	65.02	181.854.000	43.431.170	49.207.700	38.731.810	50.483.320
CHELTUIELI CURENTE	394	01	179.715.630	43.431.170	48.230.360	38.286.810	49.767.290
TITLUL I CHELTUIELI DE PERSONAL	395	10	119.500.000	26.475.940	28.025.930	26.141.070	38.857.060
TITLUL II BUNURI SI SERVICII	396	20	49.701.450	12.970.820	17.109.050	10.071.830	9.549.750
TITLUL VI TRANSFERURI INTRE UNITATI ALE ADMINISTRATIEI PUBLICE	397	51	0.000	0.000	0.000	0.000	0.000
Transferuri curente	398	51.01	0.000	0.000	0.000	0.000	0.000
Transferuri către instituții publice	399	51.01.01	0.000				
TITLUL VII ALTE TRANSFERURI	400	55	0.000	0.000	0.000	0.000	0.000
A. Transferuri interne	401	55.01	0.000	0.000	0.000	0.000	0.000
Alte transferuri curente interne	402	55.01.18	0.000				
TITLUL VIII PROIECTE CU FINANȚATE DIN FONDURI EXTERNE NERAMBURSABILE(FEN)	403	56	25.880	10.000	0.000	15.880	0.000
Programe din fondul European de Dezvoltare Regională (FEDR)	404	56.01	0.000	0.000	0.000	0.000	0.000
Finanțare națională	405	56.01.01	0.000				
Finanțarea Uniunii Europene	406	56.01.02	0.000				
Cheltuieli neeligibile	407	56.01.03	0.000				
Programe din Fondul Social European (FSE)	408	56.02	0.000	0.000	0.000	0.000	0.000
Finanțare națională	409	56.02.01	0.000				
Finanțarea Uniunii Europene	410	56.02.02	0.000				
Cheltuieli neeligibile	411	56.02.03	0.000				



DENUMIREA INDICATORILOR

- mii lei -

DENUMIREA INDICATORILOR	Cod rând	Cod indicator	PROIECTAM 2014	TRIM.I	TRIM.II	TRIM.III	TRIM.IV
Programa comunitare finantate in per 2007-2013	412	56.15	25.880	10.000	0.000	15.880	0.000
Programa nationala	413	56.15.01	0.000				
Programa Uniunii Europene	414	56.15.02	22.800	10.000		12.800	
Cheltuieli neeligibile	415	56.15.03	3.080			3.080	
TITLUL IX ASISTENTA SOCIALA							
Ajutoare sociale	416	57	5.093.000	830.610	1.911.520	1.053.370	1.297.500
Ajutoare sociale in numerar	417	57.02	5.093.000	830.610	1.911.520	1.053.370	1.297.500
Ajutoare sociale in natura	418	57.02.01	0.000				
Tichete de cresa	419	57.02.02	5.093.000	830.610	1.911.520	1.053.370	1.297.500
Tichete cadou acordate pentru cheltuieli sociale	420	57.02.03	0.000				
	421	57.02.04	0.000	0.000			
	422	59	5.395.300	3.143.800	1.183.860	1.004.660	62.980
TITLUL X ALTE CHELTUIELI							
Burse	423	59.01	5.378.830	3.127.330	1.183.860	1.004.660	62.980
Actiuni cu caracter stiintific si social cultural	424	59.22	16.470	16.470			
Asociații și fundații	425	59.11	0.000				
CHELTUIELI DE CAPITAL							
	426	70	2.138.370	0.000	977.340	445.000	716.030
TITLUL XI ACTIVE NEFINANCIARE							
Active fixe	427	71	2.138.370	0.000	977.340	445.000	716.030
Construcții	428	71.01	2.138.370	0.000	977.340	445.000	716.030
	429	71.01.01	0.000				
Mașini, echipamente si mijloace de transport	430	71.01.02	0.000				
Mobilier, aparatură birotică și alte active corporale	431	71.01.03	192.550		38.550		154.000
Alte active fixe	432	71.01.30	1.945.820		938.790	445.000	562.030
Reparații capitale aferente activelor fixe	433	71.03	0.000				
OPERATIUNI FINANCIARE	434	79	0.000	0.000	0.000	0.000	0.000
TITLUL XIII RAMBURSARI DE CREDITE							
<i>Din total capitol:</i>	435	81	0.000				
Invatamant prescolar si primar	436		181.854.000	43.431.170	49.207.700	38.731.810	50.483.320
Invatamant prescolar	437	65.02.03	70.707.260	15.678.350	19.989.340	14.862.440	20.177.130
Invatamant primar	438	65.02.03.01	38.258.100	8.244.320	10.843.680	8.239.120	10.930.980
Invatamant secundar (rd.339 la 341)	439	65.02.03.02	32.449.160	7.434.030	9.145.660	6.623.320	9.246.150
Invatamant secundar inferior	440	65.02.04	100.382.450	25.417.300	26.178.990	21.303.150	27.483.010
Invatamant secundar superior	441	65.02.04.01	47.783.310	11.262.610	12.806.500	10.220.290	13.493.910
Invatamant profesional	442	65.02.04.02	52.577.580	14.154.690	13.372.490	11.082.860	13.967.540
Invatamant postliceal	443	65.02.04.03	21.560				21.560
Invatamant nedefinibil prin nivel	444	65.02.05	54.910	14.030	16.340	15.850	8.690
Invatamant special	445	65.02.07	10.709.380	2.321.490	3.023.030	2.550.370	2.814.490
Servicii auxiliare pentru educatie	446	65.02.07.04	10.709.380	2.321.490	3.023.030	2.550.370	2.814.490
Internate si cantine pentru elevi	447	65.02.11	0.000	0.000	0.000	0.000	0.000
Alte servicii auxiliare	448	65.02.11.03	0.000				
Alte cheltuieli in domeniul invatamantului	449	65.02.11.30	0.000				
	450	65.02.50	0.000	0.000	0.000	0.000	0.000
Sanatate	451		0.000				
CHELTUIELI CURENTE	452	66.02	494.000	109.100	115.890	119.710	149.300
TITLUL I CHELTUIELI DE PERSONAL	453	01	494.000	109.100	115.890	119.710	149.300
TITLUL II BUNURI SI SERVICII	454	10	428.000	103.100	104.890	107.710	112.300
	455	20	66.000	6.000	11.000	12.000	37.000



- mii lei -

DENUMIREA INDICATORILOR	Cod rând	Cod indicator	PROGRAM 2014	TRIM.I	TRIM.II	TRIM.III	TRIM.IV
TRANSFERURI INTRE UNITATI ALE ADMINISTRATIEI PUBLICE	456	51	0.000	0.000	0.000	0.000	0.000
Transferuri curente	457	51.01	0.000	0.000	0.000	0.000	0.000
Transferuri catre institutii publice	458	51.01.01	0.000				
Actiuni de sanatate	459	51.01.03	0.000				
Transferuri din bugetele consiliilor locale si judetene pentru finantarea unitatilor de asistenta medico-sociala	460	51.01.39	0.000				
Transferuri de capital	461	51.02	0.000	0.000	0.000	0.000	0.000
Transferuri pentru finantarea investitiilor la spitale	462	51.02.12	0.000				
TITLUL VII PROIECTE CU FINANTATE DIN FONDURI EXTERNE NERAMBURSABILE(FEN)	463	56	0.000	0.000	0.000	0.000	0.000
Programe din fondul European de Dezvoltare Regionala (FEDR)	464	56.01	0.000	0.000	0.000	0.000	0.000
Finantare nationala	465	56.01.01	0.000				
Finantarea Uniunii Europene	466	56.01.02	0.000				
Cheltuieli neeligibile	467	56.01.03	0.000				
Programe din Fondul Social European (FSE)	468	56.02	0.000	0.000	0.000	0.000	0.000
Finantare nationala	469	56.02.01	0.000				
Finantarea Uniunii Europene	470	56.02.02	0.000				
Cheltuieli neeligibile	471	56.02.03	0.000				
Alte programe comunitare finantate in per 2007-2013	472	56.15	0.000	0.000	0.000	0.000	0.000
Finantare nationala	473	56.15.01	0.000				
Finantarea Uniunii Europene	474	56.15.02	0.000				
Cheltuieli neeligibile	475	56.15.03	0.000				
TITLUL VIII ASISTENTA SOCIALA	476	57	0.000	0.000	0.000	0.000	0.000
Ajutoare sociale	477	57.02	0.000	0.000	0.000	0.000	0.000
Ajutoare sociale in numerar	478	57.02.01	0.000				
Ajutoare sociale in natura	479	57.02.02	0.000				
Tichete cadou acordate pentru cheltuieli sociale	480	57.02.04	0.000				
CHELTUIELI DE CAPITAL	481	70	0.000	0.000	0.000	0.000	0.000
TITLUL X ACTIVE NEFINANCIARE	482	71	0.000	0.000	0.000	0.000	0.000
Active fixe	483	71.01	0.000	0.000	0.000	0.000	0.000
Constructii	484	71.01.01	0.000				
Mașini, echipamente si mijloace de transport	485	71.01.02	0.000				
Mobilier, aparatură birotică și alte active corporale	486	71.01.03	0.000				
Alte active fixe	487	71.01.30	0.000				
Reparații capitale aferente activeilor fixe	488	71.03	0.000				
<i>Din total capital:</i>	489		494.000	109.100	115.890	119.710	149.300
Servicii medicale in unitati sanitare cu paturi	490	66.02.06	466.000	102.000	109.000	109.000	146.000
Spitale generale	491	66.02.06.01	0.000				
Unitati medico-sociala	492	66.02.06.03	466.000	102.000	109.000	109.000	146.000
Alte cheltuieli in domeniul sanatatii	493	66.02.50	28.000	7.100	6.890	10.710	3.300
Alte institutii si actiuni sanitare	494	66.02.50.50	0.000				
	495		0.000				
Cultura, recreere si religie	496	67.02	98.437.980	32.180.770	29.509.940	17.576.330	19.170.940
CHELTUIELI CURENTE	497	01	56.733.570	15.993.780	13.692.080	16.302.820	10.744.890
TITLUL I CHELTUIELI DE PERSONAL	498	10	1.812.630	420.700	446.900	470.440	474.590

DENUMIREA INDICATORILOR	Cod rând	Cod indicator	PROGRAM 2014	TRIM.I	TRIM.II	TRIM.III	TRIM.IV
TRAFIC SI SERVICII	499	20	54.890.940	15.558.080	13.245.180	15.832.380	10.255.300
TRANSFERURI	500	51	0.000	0.000	0.000	0.000	0.000
TRANSFERURI INTRE UNITATI ALE ADMINISTRATIEI PUBLICE	501	51.01	0.000	0.000	0.000	0.000	0.000
Transferuri curente	502	51.01.01	0.000				
Transferuri către instituții publice	503	55	0.000	0.000	0.000	0.000	0.000
TITLUL VII ALTE TRANSFERURI	504	55.01	0.000	0.000	0.000	0.000	0.000
A. Transferuri interne	505	55.01.26	0.000				
Sprajin financiar pt construirea de locuinte reabilitare, consolidare si extinderea locuintelor	506	56	0.000	0.000	0.000	0.000	0.000
TITLUL VIII PROIECTE CU FINANTATE DIN FONDURI EXTERNE NERAMBURSABILE(FEN)	507	56.01	0.000	0.000	0.000	0.000	0.000
Programe din fondul European de Dezvoltare Regionala (FEDR)	508	56.01.01	0.000				
Finantare nationala	509	56.01.02	0.000				
Finantarea Uniunii Europene	510	56.01.03	0.000				
Cheltuieli neeligibile	511	56.02	0.000	0.000	0.000	0.000	0.000
Programe din Fondul Social European (FSE)	512	56.02.01	0.000				
Finantare nationala	513	56.02.02	0.000				
Finantarea Uniunii Europene	514	56.02.03	0.000				
Cheltuieli neeligibile	515	56.15	0.000	0.000	0.000	0.000	0.000
Alte programe comunitare finantate in per 2007-2013	516	56.15.01	0.000				
Finantare nationala	517	56.15.02	0.000				
Finantarea Uniunii Europene	518	56.15.03	0.000				
Cheltuieli neeligibile	519	57	0.000	0.000	0.000	0.000	0.000
TITLUL IX ASISTENTA SOCIALA	520	57.02	0.000	0.000	0.000	0.000	0.000
Ajutoare sociale	521	57.02.01	0.000	0.000	0.000	0.000	0.000
Ajutoare sociale in numerar	522	57.02.02	0.000				
Ajutoare sociale in natura	523	57.02.04	0.000				
Tichete cadou acordate pentru cheltuieli sociale	524	59	30.000	15.000	0.000	0.000	15.000
TITLUL X ALTE CHELTUIELI	525	59.11	0.000				
Asociații și fundații	526	59.12	30.000	15.000			15.000
Susținerea cultelor	527	59.15	0.000				
Contribuții la salarizarea personalului neclerical	528	70	41.704.410	16.186.990	15.817.860	1.273.510	8.426.050
CHELTUIELI DE CAPITAL	529	71	41.704.410	16.186.990	15.817.860	1.273.510	8.426.050
TITLUL XI ACTIVE NEFINANCIARE	530	71.01	41.704.410	16.186.990	15.817.860	1.273.510	8.426.050
Active fixe	531	71.01.01	39.377.740	15.570.590	15.376.940	749.260	7.680.950
Construcții	532	71.01.02	391.700	142.400	74.800	7.400	167.100
Mașini, echipamente si mijloace de transport	533	71.01.03	613.400		30.000	5.400	578.000
Mobilier, aparatură birotică și alte active corporale	534	71.01.30	1.321.570	474.000	336.120	511.450	
Alte active fixe	535	71.03	0.000				
Reparații capitale aferente activelor fixe	536	79	0.000	0.000	0.000	0.000	0.000
OPERATIUNI FINANCIARE	537	81	0.000	0.000	0.000	0.000	0.000
TITLUL XIII RAMBURSARI DE CREDITE	538	81.01	0.000				
Rambursari de credite externe	539	81.02	0.000				
Rambursari de credite interne	540		98.437.980	32.180.770	29.509.940	17.576.330	19.170.940
<i>Din total capitol:</i>	541	67.02.03	3.092.630	657.540	832.670	490.480	1.111.940
Servicii culturale	542	67.02.03.02	0.000				
Biblioteci publice comunale, orasenesti, municipale							

**TUD****DENUMIREA INDICATORILOR**

- mii lei -

	Cod rând	Cod indicator	PROGRAM 2014	TRIM.I	TRIM.II	TRIM.III	TRIM.IV
Teatru public de spectacole si concerte	543	67.02.03.03	0.000				
Teatru popular de arta si meserii	544	67.02.03.04	0.000				
Case de cultura	545	67.02.03.05	0.000				
Camine culturale	546	67.02.03.06	0.000				
Centre pentru conservarea si promovarea culturii traditionale	547	67.02.03.07	0.000				
Consolidarea si restaurarea monumentelor istorice	548	67.02.03.08	0.000				
Alte servicii culturale	549	67.02.03.12	0.000				
Servicii recreative si sportive	550	67.02.03.30	3,092.630	657.540	832.670	490.480	1,111.940
Sport	551	67.02.05	95,315.350	31,508.230	28,677.270	17,085.850	18,044.000
Tineret	552	67.02.05.01	0.000				
Intretinere gradini publice, parcuri, zone verzi, baze sportive si de agrement	553	67.02.05.02	0.000				
Servicii religioase	554	67.02.05.03	95,315.350	31,508.230	28,677.270	17,085.850	18,044.000
Alte servicii in domeniile culturii, recreerii si religiei	555	67.02.06	0.000				
	556	67.02.50	30.000	15.000			15.000
	557		0.000				
Asigurari si asistenta sociala	558	68.02	91,027.520	20,469.900	23,471.600	20,342.760	26,743.260
CHELTUIELI CURENTE	559	01	88,493.910	20,377.900	22,981.330	20,253.220	24,881.460
TITLUL I CHELTUIELI DE PERSONAL	560	10	36,960.810	9,114.200	9,865.050	9,103.550	8,878.010
TITLUL II BUNURI SI SERVICII	561	20	13,628.100	3,321.100	3,333.510	2,797.240	4,176.250
TITLUL VI TRANSFERURI INTRE UNITATI ALE ADMINISTRATIEI PUBLICE	562	51	23,422.500	5,509.900	5,432.000	5,592.600	6,888.000
Transferuri curente	563	51.01	23,422.500	5,509.900	5,432.000	5,592.600	6,888.000
Transferuri către instituții publice	564	51.01.01	23,422.500	5,509.900	5,432.000	5,592.600	6,888.000
TITLUL VII ALTE TRANSFERURI	565	55	0.000	0.000	0.000	0.000	0.000
A. Transferuri interne	566	55.01	0.000	0.000	0.000	0.000	0.000
Programe cu finanțare rambursabilă	567	55.01.03	0.000	0.000	0.000	0.000	0.000
Programe PHARE si alte programe cu finanțare nerambursabila	568	55.01.08	0.000				
Sprrijin financiar pt construirea de locuinte reabilitare, consolidare si extinderea locuintelor	569	55.01.26	0.000				
TITLUL VIII PROIECTE CU FINANTATE DIN FONDURI EXTERNE NERAMBURSABILE(FEN)	570	56	0.000	0.000	0.000	0.000	0.000
Programe din fondul European de Dezvoltare Regionala (FEDR)	571	56.01	0.000	0.000	0.000	0.000	0.000
Finantare nationala	572	56.01.01.	0.000				
Finantarea Uniunii Europene	573	56.01.02.	0.000				
Cheltuieli neeligibile	574	56.01.03	0.000				
Programe din Fondul Social European (FSE)	575	56.02	0.000	0.000	0.000	0.000	0.000
Finantare nationala	576	56.02.01	0.000				
Finantarea Uniunii Europene	577	56.02.02.	0.000				
Cheltuieli neeligibile	578	56.02.03	0.000				
Alte programe comunitare finantate in per 2007-2013	579	56.15	0.000	0.000	0.000	0.000	0.000
Finantare nationala	580	56.15.01	0.000				
Finantarea Uniunii Europene	581	56.15.02	0.000				
Cheltuieli neeligibile	582	56.15.03	0.000				
TITLUL IX ASISTENTA SOCIALA	583	57	14,482.500	2,432.700	4,350.770	2,759.830	4,939.200
Ajutoare sociale	584	57.02	14,482.500	2,432.700	4,350.770	2,759.830	4,939.200



DENUMIREA INDICATORILOR

- mii lei -

DENUMIREA INDICATORILOR	Cod rând	Cod indicator	PROIECTAM 2014	TRIM.I	TRIM.II	TRIM.III	TRIM.IV
are sociale in numerar	585	57.02.01	14,482.500	2,432.700	4,350.770	2,759.830	4,939.200
are sociale in natura	586	57.02.02	0.000				
le cadou acordate pentru cheltuieli sociale	587	57.02.04	0.000				
TITLUL X ALTE CHELTUIELI							
Asociații și fundații	588	59	0.000	0.000	0.000	0.000	0.000
CHELTUIELI DE CAPITAL	589	59.11	0.000				
TITLUL XI ACTIVE NEFINANCIARE	590	70	2,533.610	92.000	490.270	89.540	1,861.800
Active fixe	591	71	2,533.610	92.000	490.270	89.540	1,861.800
Construcții	592	71.01	2,533.610	92.000	490.270	89.540	1,861.800
Mașini, echipamente și mijloace de transport	593	71.01.01	2,111.010		490.270		1,620.74
Mobilier, aparatură birotică și alte active corporale	594	71.01.02	61.100			20.100	41.00
Alte active fixe	595	71.01.03	0.000				
Reparații capitale aferente activelor fixe	596	71.01.30	361.500	92.000		69.44	200.060
TITLUL XII ACTIVE FINANCIARE	597	71.03	0.000				
Active financiare	598	72	0.000	0.000	0.000	0.000	0.000
Contribuții la constituirea de asociații de dezvoltare intercomunitară	599	72.01	0.000	0.000	0.000	0.000	0.000
OPERATIUNI FINANCIARE	600	72.01.02	0.000				
TITLUL XIII RAMBURSARI DE CREDITE	601	79	0.000	0.000	0.000	0.000	0.000
Rambursari de credite interne	602	81	0.000	0.000	0.000	0.000	0.000
Din total capital:	603	81.02	0.000				
Asistența acordată persoanelor în vârstă	604		91,027.520	20,469.900	23,471.600	20,342.760	26,743.260
Asistența socială în caz de boli și invalidități	605	68.02.04	4,459.000	1,301.000	1,552.000	769.000	837.000
Asistența socială în caz de invaliditate	606	68.02.05	40,476.920	9,596.200	9,638.850	9,899.450	11,342.420
Asistența socială pentru familie și copii	607	68.02.05.02	40,476.920	9,596.200	9,638.850	9,899.450	11,342.420
Ajutoare pentru locuințe	608	68.02.06	4,037.600	1,080.940	999.370	750.870	1,206.420
Creșe	609	68.02.10	0.000				
Unități de asistență medico-socială	610	68.02.11	7,468.910	1,640.900	2,364.610	1,696.330	1,767.070
Prevenirea excluderii sociale	611	68.02.12	1,617.000	364.000	357.000	391.000	505.000
Ajutor social	612	68.02.15	5,435.000	304.000	2,138.610	407.190	2,585.200
Ajutoare pentru încălzit cu lemne	613	68.02.15.01	5,435.000	304.000	2,138.610	407.190	2,585.200
Alte cheltuieli în domeniul asigurărilor și asistenței sociale	614	68.02.15.02	0.000				
	615	68.02.50.50	27,533.090	6,182.860	6,421.160	6,428.920	8,500.150
Partea a IV-a SERVICII SI DEZVOLTARE PUBLICA, LOCUINTE, MEDIU SI APE	616		0.000				
Locuințe, servicii și dezvoltare publică	617	69.02	75,232.680	26,570.180	18,101.740	17,761.000	12,799.760
CHELTUIELI CURENTE	618	70.02	22,449.680	6,570.180	4,905.740	4,565.000	6,408.760
TITLUL I CHELTUIELI DE PERSONAL	619	01	8,118.000	1,888.000	2,208.000	2,265.000	1,757.000
TITLUL II BUNURI SI SERVICII	620	10	0.000				
TITLUL VI TRANSFERURI INTRE UNITATI ALE ADMINISTRATIEI PUBLICE	621	20	8,118.000	1,888.000	2,208.000	2,265.000	1,757.000
Transferuri curente	622	51	0.000	0.000	0.000	0.000	0.000
Reabilitare termică a clădirilor de locuit	623	51.01	0.000	0.000	0.000	0.000	0.000
	624	51.01.32	0.000				
TITLUL VII ALTE TRANSFERURI	625	55	0.000	0.000	0.000	0.000	0.000
A. Transferuri interne	626	55.01	0.000	0.000	0.000	0.000	0.000
Investiții ale regiilor autonome și societăților comerciale cu capital de stat	627	55.01.12	0.000	0.000	0.000	0.000	0.000
Sprijin financiar pt construirea de locuințe reabilitare, consolidare și extinderea locuințelor	628	55.01.26	0.000				



DENUMIREA INDICATORILOR

- mii lei -

DENUMIREA INDICATORILOR	Cod rând	Cod indicator	PROG. M 2014	TRIM. I	TRIM. II	TRIM. III	TRIM. IV
CHELTUIELI	629	59	0.000	0.000	0.000	0.000	0.000
tru daune provocate de calamitățile naturale	630	59.02	0.000				
CAPITAL	631	70	14,331.680	4,682.180	2,697.740	2,300.000	4,651.760
TITLUL X ACTIVE NEFINANCIARE	632	71	14,331.680	4,682.180	2,697.740	2,300.000	4,651.760
Active fixe	633	71.01	14,331.680	4,682.180	2,697.740	2,300.000	4,651.760
Construcții	634	71.01.01	13,379.300	3,914.090	2,513.450	2,300.000	4,651.760
Mașini, echipamente și mijloace de transport	635	71.01.02	0.000				
Mobilier, aparatură birotică și altele active corporale	636	71.01.03	0.000				
Alte active fixe	637	71.01.30	952.380	768.090	184.290		
Reparații capitale aferente activelor fixe	638	71.03	0.000			0.000	
TITLUL XI ACTIVE FINANCIARE	639	72	0.000	0.000	0.000	0.000	0.000
Active financiare	640	72.01	0.000	0.000	0.000	0.000	0.000
Participare la capitalul social al societăților comerciale	641	72.01.01	0.000	0.000	0.000	0.000	0.000
Contribuții la constituirea de asociații de dezvoltare intercomunitară	642	72.01.02	0.000				
OPERATIUNI FINANCIARE	643	79	0.000	0.000	0.000	0.000	0.000
TITLUL XIII RAMBURSARI DE CREDITE	644	81	0.000	0.000	0.000	0.000	0.000
Rambursari de credite externe	645	81.01	0.000				
Rambursari de credite interne	646	81.02	0.000				
Din total capital:	647						
Locuinte	648	70.02.03	22,449.680	6,570.180	4,905.740	4,565.000	6,408.760
Dezvoltarea sistemului de locuinte	649	70.02.03.01	14,852.750	4,182.250	3,216.740	2,726.000	4,727.760
Alte cheltuieli în domeniul locuințelor	650	70.02.03.30	14,852.750	4,182.250	3,216.740	2,726.000	4,727.760
Alimentare cu apă și amenajări hidrotehnice	651	70.02.05	691.930	691.930	0.000	0.000	0.000
Alimentare cu apă	652	70.02.05.01	691.930	691.930			
Amenajări hidrotehnice	653	70.02.05.02	0.000				
Iluminat public și electrificări rurale	654	70.02.06	0.000				
Alimentare cu gaze naturale în localități	655	70.02.07	0.000				
Alte servicii în domeniile locuințelor, serviciilor și dezvoltării comunale	656	70.02.50	6,905.000	1,696.000	1,689.000	1,839.000	1,681.000
Protecția mediului	657		0.000				
	658	74.02	52,783.000	20,000.000	13,196.000	13,196.000	6,391.000
CHELTUIELI CURENTE	659	01	52,783.000	20,000.000	13,196.000	13,196.000	6,391.000
TITLUL I CHELTUIELI DE PERSONAL	660	10	0.000				
TITLUL II BUNURI SI SERVICII	661	20	52,783.000	20,000.000	13,196.000	13,196.000	6,391.000
TITLUL VI TRANSFERURI INTRE UNITATI ALE ADMINISTRATIEI PUBLICE	662	51	0.000	0.000	0.000	0.000	0.000
Transferuri curente	663	51.01	0.000	0.000	0.000	0.000	0.000
Transferuri de la bugetul de stat către bugetele locale pentru finanțarea unor cheltuieli urgente	664	51.01.58	0.000				
TITLUL VII ALTE TRANSFERURI	665	55	0.000	0.000	0.000	0.000	0.000
A. Transferuri interne	666	55.01	0.000	0.000	0.000	0.000	0.000
Programe PHARE și alte programe cu finanțare nerambursabilă	667	55.01.08	0.000	0.000			
Investiții ale regiilor autonome și societăților comerciale cu capital de stat	668	55.01.12	0.000				
Sprijin financiar pt construirea de locuinte reabilitare, consolidare și extinderea locuințelor	669	55.01.26	0.000				
CHELTUIELI DE CAPITAL	670	70	0.000	0.000	0.000	0.000	0.000
TITLUL X ACTIVE NEFINANCIARE	671	71	0.000	0.000	0.000	0.000	0.000

**TUD**

- mii lei -

DENUMIREA INDICATORILOR	Cod rând	Cod indicator	PROGRAM 2014	TRIM.I	TRIM.II	TRIM.III	TRIM.IV
Construcții	672	71.01	0.000	0.000	0.000	0.000	0.000
Mașini, echipamente și mijloace de transport	673	71.01.01	0.000				
Mobilier, aparatură birotică și alte active corporale	674	71.01.02	0.000				
Alte active fixe	675	71.01.03	0.000				
	676	71.01.30	0.000				
Reparații capitale aferente activelor fixe	677	71.03	0.000				
TITLUL XI ACTIVE FINANCIARE	678	72	0.000	0.000	0.000	0.000	0.000
Active financiare	679	72.01	0.000	0.000	0.000	0.000	0.000
Participare la capitalul social al societăților comerciale	680	72.01.01	0.000				
Contribuții la constituirea de asociații de dezvoltare intercomunitară	681	72.01.02	0.000				
OPERATIUNI FINANCIARE	682	79	0.000	0.000	0.000	0.000	0.000
TITLUL XIII RAMBURSARI DE CREDITE	683	81	0.000	0.000	0.000	0.000	0.000
Rambursări de credite externe	684	81.01	0.000				
Rambursări de credite interne	685	81.02	0.000				
<i>Din total capital:</i>	686		52,783.000	20,000.000	13,196.000	13,196.000	6,391.000
Salubritate și gestiunea deșeurilor	687	74.02.05	52,783.000	20,000.000	13,196.000	13,196.000	6,391.000
Salubritate	688	74.02.05.01	52,783.000	20,000.000	13,196.000	13,196.000	6,391.000
Colectarea, tratarea și distrugerea deșeurilor	689	74.02.05.02	0.000				
Canalizarea și tratarea apelor reziduale	690	74.02.06	0.000				
	691		0.000				
Partea a V-a ACTIUNI ECONOMICE	692	79.02	25,223.890	8,121.390	5,125.720	5,125.720	6,851.060
Acțiuni generale economice, comerciale și de muncă	693	80.02	0.000	0.000	0.000	0.000	0.000
CHELTUIELI CURENTE	694	01	0.000	0.000	0.000	0.000	0.000
TITLUL I CHELTUIELI DE PERSONAL	695	10	0.000				
TITLUL II BUNURI SI SERVICII	696	20	0.000				
TITLUL VII ALTE TRANSFERURI	697	55	0.000	0.000	0.000	0.000	0.000
A. Transferuri interne	698	55.01	0.000	0.000	0.000	0.000	0.000
Programe de dezvoltare	699	55.01.13	0.000				
Srijin financiar pt construirea de locuinte reabilitare, consolidare si extinderea locuintelor	700	55.01.26	0.000				
CHELTUIELI DE CAPITAL	701	70	0.000	0.000	0.000	0.000	0.000
TITLUL X ACTIVE NEFINANCIARE	702	71	0.000	0.000	0.000	0.000	0.000
Active fixe	703	71.01	0.000	0.000	0.000	0.000	0.000
Construcții	704	71.01.01	0.000				
Mașini, echipamente și mijloace de transport	705	71.01.02	0.000				
Mobilier, aparatură birotică și alte active corporale	706	71.01.03	0.000				
Alte active fixe	707	71.01.30	0.000				
Reparații capitale aferente activelor fixe	708	71.03	0.000				
TITLUL XI ACTIVE FINANCIARE	709	72	0.000	0.000	0.000	0.000	0.000
Active financiare	710	72.01	0.000	0.000	0.000	0.000	0.000
Contribuții la constituirea de asociații de dezvoltare intercomunitară	711	72.01.02	0.000				
<i>Din total capital:</i>	712		0.000				
Acțiuni generale economice și comerciale	713	80.02.01	0.000	0.000	0.000	0.000	0.000
Prevenire și combatere inundații și gheturi	714	80.02.01.06	0.000				

**TUD****DENUMIREA INDICATORILOR**

- mii lei -

DENUMIREA INDICATORILOR	Cod rând	Cod indicator	PROGRAM 2014	TRIM.I	TRIM.II	TRIM.III	TRIM.IV
are întreprinderi mici și mijlocii	715	80.02.01.09	0.000				
me de dezvoltare regională și socială	716	80.02.01.10	0.000				
cheltuieli pentru acțiuni generale economice și comerciale	717	80.02.01.30	0.000				
Transporturi	718		0.000				
CHELTUIELI CURENTE	768	84.02	25,223.890	8,121.390	5,125.720	5,125.720	6,851.060
TITLUL I CHELTUIELI DE PERSONAL	769	01	1,075.000	1,075.000	0.000	0.000	0.000
TITLUL II BUNURI ȘI SERVICII	770	10	0.000				
TITLUL IV SUBVENȚII	771	20	1,075.000	1,075.000			
Subvenții pentru acoperirea diferențelor de preț și tarif	772	40	0.000	0.000	0.000	0.000	0.000
TITLUL VI TRANSFERURI ÎNTRU UNITĂȚI ALE ADMINISTRAȚIEI PUBLICE	773	40.03	0.000				
Transferuri curente	774	51	0.000	0.000	0.000	0.000	0.000
Transferuri către instituții publice	775	51.01	0.000	0.000	0.000	0.000	0.000
	776	51.01.01	0.000				
TITLUL VII ALTE TRANSFERURI	777	55	0.000	0.000	0.000	0.000	0.000
A. Transferuri interne	778	55.01	0.000	0.000	0.000	0.000	0.000
Investiții ale regiilor autonome și societăților comerciale cu capital de stat	779	55.01.12	0.000	0.000	0.000	0.000	0.000
Sprijin financiar pt construirea de locuințe reabilitare, consolidare și extinderea locuințelor	780	55.01.26	0.000				
CHELTUIELI DE CAPITAL	781	70	24,148.890	7,046.390	5,125.720	5,125.720	6,851.060
TITLUL X ACTIVE NEFINANCIARE	782	71	24,148.890	7,046.390	5,125.720	5,125.720	6,851.060
Active fixe	783	71.01	24,148.890	7,046.390	5,125.720	5,125.720	6,851.060
Construcții	784	71.01.01	24,107.050	7,004.550	5,125.720	5,125.720	6,851.060
Mașini, echipamente și mijloace de transport	785	71.01.02	0.000				
Mobilier, aparatură birotică și alte active corporale	786	71.01.03	0.000				
Alte active fixe	787	71.01.30	41.840	41.840			
Reparații capitale aferente activelor fixe	788	71.03	0.000				
TITLUL XI ACTIVE FINANCIARE	789	72	0.000	0.000	0.000	0.000	0.000
Active financiare	790	72.01	0.000	0.000	0.000	0.000	0.000
Participare la capitalul social al societăților comerciale	791	72.01.01	0.000	0.000	0.000	0.000	0.000
Contribuții la constituirea de asociații de dezvoltare intercomunitară	792	72.01.02	0.000				
OPERATIUNI FINANCIARE	793	79	0.000	0.000	0.000	0.000	0.000
TITLUL XIII RAMBURSĂRI DE CREDITE	794	81	0.000	0.000	0.000	0.000	0.000
Rambursări de credite externe	795	81.01	0.000				
Rambursări de credite interne	796	81.02	0.000				
<i>Din total capital:</i>	797		0.000				
Transport rutier	798	84.02.03	25,223.890	8,121.390	5,125.720	5,125.720	6,851.060
Drumuri și poduri	799	84.02.03.01	0.000				
Transport în comun	800	84.02.03.02	0.000				
Străzi	801	84.02.03.03	25,223.890	8,121.390	5,125.720	5,125.720	6,851.060
Transport aerian	802	84.02.06	0.000	0.000	0.000	0.000	0.000
Aviația civilă	803	84.02.06.02	0.000				
Alte cheltuieli în domeniul transporturilor	804	84.02.50	0.000				
Alte acțiuni economice	805		0.000				
CHELTUIELI CURENTE	806	87.02	0.000	0.000	0.000	0.000	0.000
	807	01	0.000	0.000	0.000	0.000	0.000

**TUD**

- mii lei -

DENUMIREA INDICATORILOR	Cod rând	Cod indicator	PROGRAM 2014	TRIM.I	TRIM.II	TRIM.III	TRIM.IV
CHELTUIELI DE PERSONAL	808	10	0.000				
CHELTUIELI DE SERVICII	809	20	0.000				
TRANSFERURI ÎNTR-UNDE ÎNTR-UNDE ALE ADMINISTRATIEI PUBLICE	810	51	0.000	0.000	0.000	0.000	0.000
Transferuri curente	811	52	0.000	0.000	0.000	0.000	0.000
Transferuri către instituții publice	812	52.01.01	0.000	0.000	0.000	0.000	0.000
TITLUL VII ALTE TRANSFERURI	813	55	0.000				
A. Transferuri interne	814	55.01	0.000	0.000	0.000	0.000	0.000
Fond Roman de Dezvoltare Sociala	815	55.01.15	0.000	0.000	0.000	0.000	0.000
Alte transferuri curente interne	816	55.01.18	0.000				
TITLUL IX ALTE CHELTUIELI	817	59	0.000	0.000	0.000	0.000	0.000
Ajutoare pentru daune provocate de calamitățile naturale	818	59.02	0.000				
CHELTUIELI DE CAPITAL	819	70	0.000				
TITLUL X ACTIVE NEFINANCIARE	820	71	0.000	0.000	0.000	0.000	0.000
Active fixe	821	71.01	0.000	0.000	0.000	0.000	0.000
Construcții	822	71.01.01	0.000	0.000	0.000	0.000	0.000
Mașini, echipamente și mijloace de transport	823	71.01.02	0.000				
Mobilier, aparatură birotică și alte active corporale	824	71.01.03	0.000				
Alte active fixe	825	71.01.30	0.000				
Reparații capitale aferente activelor fixe	826	71.03	0.000				
OPERATIUNI FINANCIARE	827	79	0.000	0.000	0.000	0.000	0.000
TITLUL XII ÎMPRUMUTURI	828	80	0.000	0.000	0.000	0.000	0.000
Împrumuturi pentru instituții și servicii publice sau activități finanțate integral din venituri	829	80.03	0.000				
Alte împrumuturi	830	80.30	0.000				
TITLUL XIII RAMBURSARI DE CREDITE	831	81	0.000	0.000	0.000	0.000	0.000
Rambursări de credite interne	832	81.02	0.000				
Din total capital:	833		0.000				
VII. REZERVE, EXCEDENT / DEFICIT	840	96.02	0.000				
REZERVE	841	97.02	0.000				
EXCEDENT	842	98.02	0.000	25,475.480	-15,248.350	-10,227.130	
DEFICIT	843	99.02	0.000				0.000

*) Detalierea se face numai în execuție

PRIMAR,
POPESCU CRISTIAN VICTOR PIEDONEDIRECTOR ECONOMIC,
COSTEL ENE

PRESEDINTE SEDINTA,

IONESCU-DE JUAN-DE
JUAN-DECEBAL-DANÎntocmit,
Alexandrina Tudor