



Amexa. 3.
HCL 105/22.06.2013
27/06/2013 12:43:35 Pag.1/4

BL - 49.02 BUGET LOCAL

- Mii lei -

Nr.crt.	DENUMIREA INDICATORILOR	COD	Prevederi anuale		Prevederi trimestriale				Estimari		
			Total	din care credite bugetare destinate sîngerii plăților restante	TRIM. I	TRIM. II	TRIM. III	TRIM. IV	2014	2015	2016
1	Cheltuieli totale (Secțiunea de funcționare + Secțiunea de dezvoltare)	00	489 535.000	37 411.630	110 060.780	173 699.400	113 231.570	92 543.250			
2	Secțiunea de funcționare	SF	413 684.850	26 429.560	106 285.790	132 339.820	96 695.280	78 363.960			
3	CHELTUIELI CURENTE	01	413 684.850	26 429.560	106 285.790	132 339.820	96 695.280	78 363.960			
4	Cheltuieli de personal	10	166 122.000		44 431.580	51 439.520	46 978.800	23 272.000			
5	Cheltuieli cu salariile în bani	10.01	128 055.780		34 279.710	39 543.670	36 187.880	18 044.520			
6	Salarii de baza	10.01.01	102 176.580		27 555.460	30 347.090	29 097.060	15 176.970			
7	Sporuri pentru condiții de muncă	10.01.05	2 858.800		787.030	905.490	773.100	393.180			
8	Alte sporuri	10.01.06	5 987.140		1 673.010	1 814.130	1 712.720	787.280			
9	Fond pentru posturi ocupate prin cumuș	10.01.10	321.080		82.820	92.030	77.330	68.900			
10	Fond aferent plății cu ora	10.01.11	6 274.510		2 024.040	2 302.410	1 363.640	584.420			
11	Indemnizații plătite unor persoane din afara unitatii	10.01.12	785.000		185.000	212.000	192.000	196.000			
12	Indemnizații de delegare	10.01.13	9.000			3.000	3.000	3.000			
13	Alte drepturi salariale în bani	10.01.30	9 643.670		1 972.350	3 867.520	2 999.030	834.770			
14	Cheltuieli salariale în natură	10.02	2 760.000		677.000	679.000	725.000	679.000			
15	Norme de hrana	10.02.02	2 760.000		677.000	679.000	725.000	679.000			
16	Contribuții	10.03	35 306.220		9 474.870	11 216.950	10 065.920	4 548.480			
17	Contribuții de asigurări sociale de stat	10.03.01	26 127.180		7 141.130	8 218.640	7 455.580	3 311.830			
18	Contribuții de asigurări de somaj	10.03.02	688.740		173.840	220.870	192.860	101.170			
19	Contribuții de asigurări sociale de sănătate	10.03.03	6 764.270		1 808.350	2 121.440	1 921.430	913.050			
20	Contribuții de asigurări pentru accidente de muncă și boli profesionale	10.03.04	338.530		82.160	117.350	92.990	46.030			
21	Contribuții pentru concedii și indemnizații	10.03.08	1 387.500		269.390	538.650	403.080	176.400			
22	Bunuri și servicii	20	160 624.750	26 358.550	40 845.570	54 284.410	26 804.270	38 690.500			
23	Bunuri și servicii	20.01	144 483.000	23 458.380	35 808.120	47 852.400	23 643.800	37 180.680			
24	Furnituri de birou	20.01.01	1 020.020	81.170	121.840	817.050	67.280	13.850			
25	Materiale pentru curățenie	20.01.02	1 678.720	207.480	332.390	995.320	215.250	135.760			
26	Incalziri, iluminat și forță motrică	20.01.03	12 465.350	1 345.960	4 822.430	6 094.890	903.490	644.540			
27	Ape, canal și salubritate	20.01.04	6 251.200	392.170	1 108.500	2 697.870	1 776.720	668.110			
28	Carburanți și lubrifiți	20.01.05	1 120.480		146.800	600.600	284.530	88.530			

BUGET DE CHELTUIELI PENTRU ANUL 2013

27/06/2013 12:43:35 Pag.2/4

BL - 49.02 BUGET LOCAL

- Mii lei -

Nr. crt.	DENUMIREA INDICATORILOR	COD	Prevederi anuale		Prevederi trimestriale				Estimari		
			Total	din care credite bugetare destinate stingerii plăților restante	TRIM. I	TRIM. II	TRIM. III	TRIM. IV	2014	2015	2016
28	Piese de schimb	20.01.06	391.880		24.710	161.350	134.470	71.350			
30	Transport	20.01.07	66.840		13.000	21.000	18.420	14.420			
31	Posta, telecomunicatii, radio, tv, internet	20.01.08	2 261.390	69.640	469.370	1 027.320	513.860	250.840			
32	Materiale si prestari de servicii cu caracter functional	20.01.09	1 599.290		257.060	458.590	496.730	386.910			
33	Alte bunuri si servicii pentru intretinere si functionare	20.01.30	117 627.850	21 361.960	28 510.020	34 978.410	19 233.050	34 906.370			
34	Reparatii curente	20.02	4 758.280	2 186.280	3 051.280	1 293.000	339.000	75.000			
35	Hrana	20.03	3 926.940	208.050	455.240	2 100.700	882.000	489.000			
36	Hrana pentru oameni	20.03.01	3 926.940	208.050	455.240	2 100.700	882.000	489.000			
37	Medicamente si materiale sanitare	20.04	248.090	14.090	20.090	134.000	69.000	25.000			
38	Medicamente	20.04.01	171.190	11.190	15.190	69.000	62.000	25.000			
39	Materiale sanitare	20.04.02	72.000		2.000	63.000	7.000				
40	Reactivi	20.04.03	2.000			2.000					
41	Dezinfectanti	20.04.04	2.900	2.900	2.900						
42	Bunuri de nepura obiectelor de inventar	20.05	1 865.040	274.960	297.600	887.090	377.350	303.000			
43	Uniforme si echipamente	20.05.01	900.000			350.000	300.000	250.000			
44	Alte obiecte de inventar	20.05.30	965.040	274.960	297.600	537.090	77.350	53.000			
45	Deplasari, deplasari, transferuri	20.06	381.120	0.160	78.290	100.840	148.190	54.000			
46	Deplasari interne, deplasari, transferuri	20.06.01	258.800	0.160	37.180	75.640	112.000	34.000			
47	Deplasari in strainatate	20.06.02	122.320		41.130	25.000	36.190	20.000			
48	Carti, publicatii si materiale documentare	20.11	37.400		4.900	11.500	11.500	9.500			
49	Consultanta si experiza	20.12	148.300		25.000	33.300	50.000	40.000			
50	Pregatire profesionala	20.13	229.400		2.800	80.800	112.200	33.600			
51	Protectia muncii	20.14	455.940	8.000	25.480	147.000	204.270	79.190			
52	Munitione, furnituri si amenajari de natura activelor fixe pentru armata	20.15	5.000			5.000					
53	Comisioane si alte costuri aferente imprunurilor	20.24	1 500.000		550.000	550.000	400.000				
54	Comisioane si alte costuri aferente imprunurilor externe	20.24.01	400.000		20.000	200.000	180.000				
55	Comisioane si alte costuri aferente imprunurilor interne	20.24.02	1 100.000		530.000	350.000	220.000				
56	Cheltuieli judiciare si extrajudiciare derivate din actiuni in reprezentarea intereselor statului, potrivit dispozitiilor legale	20.25	207.000		21.500	136.500	24.000	25.000			

BUGET DE CHELTUIELI PENTRU ANUL 2013

27/06/2013 12:43:35 Pag.3/4

BL - 49.02 BUGET LOCAL

- Mii lei -

Nr crt	DENUMIREA INDICATORILOR	COD	Prevederi anuale		Prevederi trimestriale				Estimari		
			Total	din care credite bugetare destinate stingerii plăților restante	TRIM. I	TRIM. II	TRIM. III	TRIM. IV	2014	2015	2016
57	Alte cheltuieli	20.30	2 379.240	208.630	507.270	962.480	542.960	376.530			
58	Reclama si publicitate	20.30.01	14.000		3.500	5.500	3.000	2.000			
59	Prime de asigurare non-viata	20.30.03	188.300		16.400	75.900	61.000	35.000			
60	Chirii	20.30.04	330.590	73.590	154.980	159.130	9.000	7.500			
61	Executarea silita a cteantelor bugetare	20.30.09	80.000			80.000					
62	Alte cheltuieli cu bunuri si servicii	20.30.30	1 766.350	135.040	332.410	631.950	469.980	332.030			
63	Dobanzi	30	42 600.000		10 200.000	10 750.000	10 750.000	10 900.000			
64	Dobanzi aferente datoriei publice interne	30.01	20 000.000		5 100.000	5 200.000	5 200.000	4 500.000			
65	Dobanzi aferente datoriei publice interne directe	30.01.01	20 000.000		5 100.000	5 200.000	5 200.000	4 500.000			
66	Dobanzi aferente datoriei publice externe	30.02	22 600.000		5 100.000	5 550.000	5 550.000	6 400.000			
67	Dobanzi aferente creditelor externe contractate de ordonatorii de credite	30.02.02	22 600.000		5 100.000	5 550.000	5 550.000	6 400.000			
68	Fonduri de rezerva	50	450.000		150.000	100.000	100.000	100.000			
69	Fond de rezerva bugetara la dispozitie autoritatilor locale	50.04	450.000		150.000	100.000	100.000	100.000			
70	Transferuri intre unitatile administratiei publice	51F	22 037.000	71.010	5 655.000	6 545.000	5 346.000	4 491.000			
71	Transferuri curente	51.01	22 037.000	71.010	5 655.000	6 545.000	5 346.000	4 491.000			
72	Transferuri catre institutii publice	51.01.01	22 037.000	71.010	5 655.000	6 545.000	5 346.000	4 491.000			
73	Asistenta sociala	57	16 343.000		3 682.740	5 429.790	6 320.010	910.460			
74	Ajutoare sociale	57.02	16 343.000		3 682.740	5 429.790	6 320.010	910.460			
75	Ajutoare sociale in numerar	57.02.01	11 716.000		2 387.200	4 006.800	5 099.500	222.500			
76	Ajutoare sociale in natura	57.02.02	4 587.000		1 295.540	1 422.990	1 220.510	647.960			
77	Tichete cadou acordate pentru cheltuieli sociale	57.02.04	40.000					40.000			
78	Alte cheltuieli	59	5 508.100		1 320.900	3 791.000	396.200				
79	Burse	59.01	4 802.600		1 289.700	3 267.100	45.800				
80	Sustinerea culetelor	59.12	300.000			300.000					
81	Despagubiri civile	59.17	0.500			0.500					
82	Actiuni cu caracter stiintific si social-cultural	59.22	605.000		31.200	223.400	350.400				
83	Sectiunea de dezvoltare	SD	75 850.150	10 982.070	3 774.990	41 359.580	16 536.290	14 179.290			
84	PROIECTE CU FINANTARE DIN FONFURI EXTERENE NERAMBURSABILE (FEN) POSTADERARE	56	9 997.000	8.000	362.000	4 812.000	2 273.000	2 550.000			

BUGET DE CHELTUIELI PENTRU ANUL 2013


27/06/2013 12:43:35 Pag.4/4

BL - 49.02 BUGET LOCAL

- Mii lei -

Nr crt	DENUMIREA INDICATORILOR	COD	Prevederi anuale		Prevederi trimestriale				Estimari			
			Total	din care creditele bugetare destinate stingerii plăgilor restante	TRIM. I	TRIM. II	TRIM. III	TRIM. IV	2014	2015	2016	
85	Programe din Fondul European de Dezvoltare Regionala (FEDR)	56.01	3 801.000	8.000		3 801.000						
86	Finantarea nationala	56.01.01	280.000			280.000						
87	Finantarea Uniunii Europene	56.01.02	2 391.000			2 391.000						
88	Cheletuile neeligibile	56.01.03	930.000	8.000		930.000						
89	Programa din Fondul Social European (FSE)	56.02	5 936.000		100.000	1 113.000	2 173.000	2 550.000				
90	Finantarea nationala	56.02.01	5 913.000		100.000	1 113.000	2 150.000	2 550.000				
91	Finantarea Uniunii Europene	56.02.02	23.000				23.000					
92	Alte programe comunitare finantate in perioada 2007-2013	56.15	460.000		282.000	98.000	100.000					
93	Finantarea Uniunii Europene	56.15.02	389.000		221.000	78.000	90.000					
94	Cheletuile neeligibile	56.15.03	71.000		41.000	20.000	10.000					
95	CHELTUIELI DE CAPITAL	70	65 853.150	10 974.070	3 412.990	36 547.580	14 283.290	11 629.290				
96	Active nefinanciare	71	65 853.150	10 974.070	3 412.990	36 547.580	14 283.290	11 629.290				
97	Active fixe (inclusiv reparatii capitale)	71.01	65 853.150	10 974.070	3 412.990	36 547.580	14 283.290	11 629.290				
98	Construcții	71.01.01	57 386.540	9 334.250	2 267.600	31 306.420	12 526.230	11 286.290				
99	Masini, echipamente si mijloace de transport	71.01.02	1 178.000			138.000	1 040.000					
100	Mobilier, aparatura birouca si alte active corporale	71.01.03	81.800	19.800	19.800	62.000						
101	Alte active fixe	71.01.04	7 208.810	1 620.020	1 125.590	5 041.160	897.060	343.000				

ORDONATOR PRINCIPAL DE CREDITE
POPESCU CRISTIAN VICTOR PIEDONE



PRESEDINTE DE SEDINTA,

DIRECTOR ECONOMIC,
ENE COSTEL



BUGET DE CHELTUIELI PENTRU ANUL 2013

HCL 105/22.06.2013
Anexa 3.1.

27/06/2013 12:04:37 Pa

51.02 Autorități Publice și Acțiuni Externe

- Mii I

Nr crt	DENUMIREA INDICATORILOR	COD	Prevederi anuale		Prevederi trimestriale				Estimari		
			Total	din care credite bugetare destinate stingerii plăților restante	TRIM. I	TRIM. II	TRIM. III	TRIM. IV	2014	2015	2016
1	Cheltuieli totale (Secțiunea de funcționare + Secțiunea de dezvoltare)	00	42 280.960	19.240	8 348.600	13 710.540	11 727.920	8 493.900			
2	Secțiunea de funcționare	SF	35 700.050	19.240	8 248.600	12 018.630	9 488.920	5 943.900			
3	CHELTUIELI CURENTE	01	35 700.050	19.240	8 248.600	12 018.630	9 488.920	5 943.900			
4	Cheltuieli de personal	10	27 657.000		6 629.000	8 617.630	7 339.920	4 870.450			
5	Cheltuieli cu salariile în bani	10.01	21 666.400		5 374.000	6 730.540	5 765.210	3 798.650			
6	Salarii de bază	10.01.01	16 688.920		4 801.000	5 855.100	4 987.190	3 085.630			
7	Sporuri pentru condiții de muncă	10.01.05	400.000		102.000	141.000	111.000	46.000			
8	Alte sporuri	10.01.06	920.000		170.000	250.000	250.000	250.000			
9	Indemnizații plăte pentru persoane din afara unității	10.01.12	629.000		149.000	160.000	160.000	160.000			
10	Indemnizații de delegare	10.01.13	9.000			3.000	3.000	3.000			
11	Alte drepturi salariale în bani	10.01.30	1 021.480		152.000	321.440	274.020	274.020			
12	Contribuții	10.03	5 988.600		1 455.000	1 887.090	1 574.710	1 071.800			
13	Contribuții de asigurări sociale de stat	10.03.01	4 329.820		1 077.000	1 330.850	1 123.090	798.880			
14	Contribuții de asigurări de somaj	10.03.02	106.090		27.440	34.160	29.160	15.330			
15	Contribuții de asigurări sociale de sănătate	10.03.03	1 134.460		274.940	358.020	302.020	199.480			
16	Contribuții de asigurări pentru accidente de muncă și boli profesionale	10.03.04	39.750		9.620	15.500	8.500	6.130			
17	Contribuții pentru concedii și indemnizații	10.03.05	378.480		66.000	148.580	111.940	51.960			
18	Bunuri și servicii	20	8 002.550	19.240	1 419.600	3 400.500	2 149.000	1 033.450			
19	Bunuri și servicii	20.01	6 488.550	19.240	1 172.100	2 936.500	1 696.500	681.450			
20	Furnituri de birou	20.01.01	566.000		29.500	521.500	15.000				
21	Materiale pentru curățenie	20.01.02	390.200		11.000	371.000	3.000	5.200			
22	Încălzit, iluminat și forță motrică	20.01.03	593.000		171.000	158.000	149.000	115.000			
23	Ape, canal și salubritate	20.01.04	83.000		12.600	23.500	23.500	23.400			
24	Carburanți și lubrifianți	20.01.05	235.000		9.000	216.000	5.000	5.000			
25	Piese de schimb	20.01.06	211.850		19.000	88.000	63.000	41.850			
26	Transport	20.01.07	60.000		13.000	21.000	15.000	11.000			
27	Posta, telecomunicații, radio, tv, internet	20.01.08	836.000		133.000	289.000	261.000	155.000			
28	Materiale și prestații de servicii cu caracter funcțional	20.01.09	694.000		93.000	222.000	208.000	171.000			
29	Alte bunuri și servicii pentru întreținere și funcționare	20.01.30	2 816.500	19.240	681.000	1 028.500	954.000	153.000			

BUGET DE CHELTUIELI PENTRU ANUL 2013

27/06/2013 12:04:37 Pa

51.02 Autoritati Publice si Actiuni Externe

- MII

Nr.crt	DENUMIREA INDICATORILOR	COD	Prevederi anuale		Prevederi trimestriale				Estimari		
			Total	din care credite bugetare destinate stingerii plăților restante	TRIM. I	TRIM. II	TRIM. III	TRIM. IV	2014	2015	2016
30	Reparatii curente	20.02	263.000		11.000	90.000	87.000	75.000			
31	Medicamente si materiale sanitare	20.04	1.000		1.000						
32	Medicamente	20.04.01	1.000		1.000						
33	Bunuri de natura obiectelor de inventar	20.05	115.000		15.000	34.000	37.000	29.000			
34	Alte obiecte de inventar	20.05.30	115.000		15.000	34.000	37.000	29.000			
35	Deplasari, detasari, transferuri	20.06	266.000		61.000	78.000	73.000	54.000			
36	Deplasari interne, detasari, transferuri	20.06.01	176.000		36.000	53.000	53.000	34.000			
37	Deplasari in strainatate	20.06.02	90.000		25.000	25.000	20.000	20.000			
38	Carti, publicatii si materiale documentare	20.11	26.000		4.000	7.500	7.500	7.000			
39	Consultanta si expertiza	20.12	140.000		25.000	25.000	50.000	40.000			
40	Pregatire profesionala	20.13	110.000		2.000	39.000	39.000	30.000			
41	Protectia muncii	20.14	208.000		23.000	65.000	65.000	55.000			
42	Cheeltuieli judiciare si extrajudiciare derivate din actiuni in reprezentarea intereselor statului, potrivit dispozitiilor legale	20.25	94.000		20.000	25.000	24.000	25.000			
43	Alte cheltuieli	20.30	291.000		85.500	98.500	70.000	37.000			
44	Reclama si publicitate	20.30.01	10.000		2.000	3.000	3.000	2.000			
45	Prime de asigurare non-viata	20.30.03	96.000		3.500	36.500	33.000	23.000			
46	Chirii	20.30.04	20.000		5.000	5.000	5.000	5.000			
47	Alte cheltuieli cu bunuri si servicii	20.30.30	165.000		75.000	54.000	29.000	7.000			
48	Asistenta sociala	57	40.000					40.000			
49	Ajutoare sociale	57.02	40.000					40.000			
50	Tichete cadou acordate pentru cheltuieli sociale	57.02.04	40.000					40.000			
51	Alte cheltuieli	59	0.500			0.500					
52	Despagubiri civile	59.17	0.500			0.500					
53	Sectiunea de dezvoltare	SD	6 580.910		100.000	1 691.910	2 239.000	2 550.000			
54	PROIECTE CU FINANTARE DIN FONURI EXTERENE NERAMBURSABILE (FEN) POSTADERARE	56	5 913.000		100.000	1 113.000	2 150.000	2 550.000			
55	Programe din Fondul Social European (FSE)	56.02	5 913.000		100.000	1 113.000	2 150.000	2 550.000			
56	Finantarea nationala	56.02.01	5 913.000		100.000	1 113.000	2 150.000	2 550.000			
57	CHELTUIELI DE CAPITAL	70	667.910			578.910	69.000				
58	Active nefinanciare	71	667.910			578.910	69.000				



BUGET DE CHELTUIELI PENTRU ANUL 2013

27/06/2013 12:04:37 Pa

1.02 Autoritati Publice si Actiuni Externe


- Mil I

Nr crt	DENUMIREA INDICATORILOR	COD	Prevederi anuale		Prevederi trimestriale				Estimari			
			Total	din care credite bugetare destinate stingerii platilor restante	TRIM. I	TRIM. II	TRIM. III	TRIM. IV	2014	2015	2016	
59	Active fixe (inclusiv reparatii capitale)	71.01	867.910			578.910		89.000				
60	Mobilier, aparatura birouca si alte active corporale	71.01.03	20.000			20.000						
61	Alte active fixe	71.01.30	647.910			558.910		89.000				

ORDONATOR PRINCIPAL DE CREDITE,
POPESCU CRISTIAN VICTOR PIEDONE

DIRECTOR ECONOMIC,
ENE COSTEL

PRESEDINTE DE SEDINTA,



Popescu

54.02 Alte Servicii Publice Generale

- Mii lei -

Nr crt	DENUMIREA INDICATORILOR	COD	Prevederi anuale		Prevederi trimestriale				Estimari		
			Total	din care credite bugetare destinate sîngerii plăţilor restante	TRIM. I	TRIM. II	TRIM. III	TRIM. IV	2014	2015	2016
1	Cheltuieli totale (Secțiunea de funcționare + Secțiunea de dezvoltare)	00	2 959.500		841.290	639.840	1 067.370	611.000			
2	Secțiunea de funcționare	SF	2 535.000		641.290	613.340	669.370	611.000			
3	CHELTUIELI CURENTE	01	2 535.000		641.290	613.340	669.370	611.000			
4	Cheltuieli de personal	10	1 615.000		387.790	397.340	426.370	403.500			
5	Cheltuieli cu salariile în bani	10.01	1 281.120		305.410	326.840	319.870	329.000			
6	Salarii de baza	10.01.01	1 088.990		259.770	271.220	268.000	270.000			
7	Alte sporuri	10.01.06	115.870		27.380	29.620	29.870	29.000			
8	Alte drepturi salariale în bani	10.01.30	96.260		18.260	26.000	22.000	30.000			
9	Contribuții	10.03	333.880		82.380	70.500	106.500	74.500			
10	Contribuții de asigurări sociale de stat	10.03.01	250.400		63.400	47.000	80.000	60.000			
11	Contribuții de asigurări de somaj	10.03.02	7.530		1.530	2.000	2.000	2.000			
12	Contribuții de asigurări sociale de pensii	10.03.03	66.810		15.810	19.000	22.000	10.000			
13	Contribuții de asigurări pentru accidente de muncă și boli profesionale	10.03.04	2.000		0.500	0.500	0.500	0.500			
14	Contribuții pentru concedii și indemnizatii	10.03.06	7.140		1.140	2.000	2.000	2.000			
15	Bunuri și servicii	20	470.000		103.500	116.000	143.000	107.500			
16	Bunuri și servicii	20.01	427.500		100.000	96.000	128.000	103.500			
17	Furnituri de birou	20.01.01	10.000			7.500	2.500				
18	Materiale pentru curățenie	20.01.02	3.000			3.000					
19	Încalzire, iluminat și forță motrică	20.01.03	190.000		30.000	25.000	65.000	70.000			
20	Apa, canal și salubritate	20.01.04	36.000		4.000	4.000	14.000	14.000			
21	Posta, telecomunicații, radio, tv, internet	20.01.08	70.000		30.000	26.000	10.000	4.000			
22	Materiale și prestări de servicii cu caracter funcțional	20.01.09	42.500		6.000	10.500	20.500	5.500			
23	Alte bunuri și servicii pentru întreținere și funcționare	20.01.30	76.000		30.000	20.000	16.000	10.000			
24	Reparații curente	20.02	5.000			3.000	2.000				
25	Bunuri de natură obiectelor de inventar	20.05	5.500		0.500	3.500	1.500				
26	Alte obiecte de inventar	20.05.30	5.500		0.500	3.500	1.500				
27	Deplasări, deplasări, transferuri	20.06	2.000			1.000	1.000				
28	Deplasări interne, deplasări, transferuri	20.06.01	2.000			1.000	1.000				




54.02 Alte Servicii Publice Generale

- Mii lei -

Nr crt	DENUMIREA INDICATORILOR	COD	Prevederi anuale		Prevederi trimestriale				Estimari			
			Total	din care credite bugetare destinate sangerii plăților restante	TRIM. I	TRIM. II	TRIM. III	TRIM. IV	2014	2015	2016	
29	Protectia muncii	20.14	16.000			8.000	8.000					
30	Alte cheltuieli	20.30	14.000		3.000	4.500	2.500	4.000				
31	Reclama si publicitate	20.30.01	1.000		0.500	0.500						
32	Chirii	20.30.04	3.000			0.500	1.000	1.500				
33	Alte cheltuieli cu bunuri si servicii	20.30.30	10.000		2.500	3.500	1.500	2.500				
34	Fonduri de rezerva	50	450.000		150.000	100.000	100.000	100.000				
35	Fond de rezerva bugetara la dispozitia autoritatilor locale	50.04	450.000		150.000	100.000	100.000	100.000				
36	Sectiunea de dezvoltare	SD	424.500			26.500	398.000					
37	CHELTUIELI DE CAPITAL	70	424.500			26.500	398.000					
38	Active nefinanciare	71	424.500			26.500	398.000					
39	Active fixe (inclusiv reparatii capitale)	71.01	424.500			26.500	398.000					
40	Constructii	71.01.01	360.000				360.000					
41	Alte active fixe	71.01.30	64.500			26.500	38.000					

ORDONATOR PRINCIPAL DE CREDITE,
POPESCU CRISTIAN VICTOR PIEDONE



PRESEDINTE DE SEDINTA,

DIRECTOR ECONOMIC
ENE COSTEL

*Act 105/22.06.2013
Anexa. 33.*

27/06/2013 09:51:05 Pa

- Mii l

Nr crt	DENUMIREA INDICATORILOR	COD	Prevederi anuale		Prevederi trimestriale				Estimari		
			Total	din care credite bugetare destinate stingerii plăţilor restante	TRIM. I	TRIM. II	TRIM. III	TRIM. IV	2014	2015	2016
1	Cheltuieli totale (Secțiunea de funcționare + Secțiunea de dezvoltare)	00	44 100.000		10 750.000	11 300.000	11 150.000	10 900.000			
2	Secțiunea de funcționare	SF	44 100.000		10 750.000	11 300.000	11 150.000	10 900.000			
3	CHELTUIELI CURENTE	01	44 100.000		10 750.000	11 300.000	11 150.000	10 900.000			
4	Bunuri și servicii	20	1 500.000		550.000	550.000	400.000				
5	Comisioane și alte costuri aferente împrumuturilor	20.24	1 500.000		550.000	550.000	400.000				
6	Comisioane și alte costuri aferente împrumuturilor externe	20.24.01	400.000		20.000	200.000	180.000				
7	Comisioane și alte costuri aferente împrumuturilor interne	20.24.02	1 100.000		530.000	350.000	220.000				
8	Dobanzi	30	42 600.000		10 200.000	10 750.000	10 750.000	10 900.000			
9	Dobanzi aferente datoriei publice interne	30.01	20 000.000		5 100.000	5 200.000	5 200.000	4 500.000			
10	Dobanzi aferente datoriei publice interne directe	30.01.01	20 000.000		5 100.000	5 200.000	5 200.000	4 500.000			
11	Dobanzi aferente datoriei publice externe	30.02	22 600.000		5 100.000	5 550.000	5 550.000	6 400.000			
12	Dobanzi aferente creditelor externe contractate de ordonatorii de credite	30.02.02	22 600.000		5 100.000	5 550.000	5 550.000	6 400.000			

ORDONATOR PRINCIPAL DE CREDITE,
POPESCU CRISTIAN VICTOR RIBDONE



PRESEDINTE DE SEDINTA,

Salute

DIRECTOR ECONOMIC,
ENE COSTEL

BUGET DE CHELTUIELI PENTRU ANUL 2013

60.02 Aparare

Nr crt	DENUMIREA INDICATORILOR	COD	Prevederi anuale		Prevederi trimestriale				Estimari	
			Total	din care credite bugetare destinate stingeri plăților restante	TRIM. I	TRIM. II	TRIM. III	TRIM. IV	2014	2015
1	Cheltuieli totale (Secțiunea de funcționare + Secțiunea de dezvoltare)	00	373.000		84.500	100.500	99.000	89.000		
2	Secțiunea de funcționare	SF	373.000		84.500	100.500	99.000	89.000		
3	CHELTUIELI CURENTE	01	373.000		84.500	100.500	99.000	89.000		
4	Bunuri și servicii	20	373.000		84.500	100.500	99.000	89.000		
5	Bunuri și servicii	20.01	363.000		80.000	96.000	98.000	89.000		
6	Furnizii de birou	20.01.01	18.000		3.000	5.000	5.000	5.000		
7	Mașinile pentru curățenie	20.01.02	15.000		3.000	4.000	6.000	2.000		
8	Înzalții, deminut și forța motrică	20.01.03	98.000		41.000	20.000	20.000	15.000		
9	Apă caldă și caldă răcită	20.01.04	5.000		2.000	1.000	1.000	1.000		
10	Carburanți și lubrifianți	20.01.05	40.000		10.000	10.000	10.000	10.000		
11	Bilet de schimb	20.01.06	15.000		3.000	4.000	4.000	4.000		
12	Poste, telecomunicații, radio, tv, internet	20.01.08	39.000		3.000	12.000	12.000	12.000		
13	Materiale și prestații de servicii cu caracter funcțional	20.01.09	35.000		5.000	10.000	10.000	10.000		
14	Alte bunuri și servicii pentru întreținere și funcționare	20.01.30	108.000		10.000	30.000	30.000	30.000		
15	Bunuri de natura obiectelor de inventar	20.05	2.000		1.000	1.000				
16	Alte obiecte de inventar	20.05.30	2.000		1.000	1.000				
17	Alte cheltuieli	20.30	8.000		3.500	3.500	1.000			
18	Prime de asigurare non-vieți	20.30.03	3.000		1.500	1.500				
19	Chiri	20.30.04	3.000		1.000	1.000	1.000			
20	Alte cheltuieli cu bunuri și servicii	20.30.30	2.000		1.000	1.000				



Nr crt	DENUMIREA INDICATORILOR	COD	Prevederi anuale		Prevederi trimestriale				Estimari		
			Total	din care credite bugetare destinate stingerii platilor restante	TRIM. I	TRIM. II	TRIM. III	TRIM. IV	2014	2015	2016
1	Cheltuieli totale (Sectiunea de functionare + Sectiunea de dezvoltare)	00	14 742.000		2 934.000	4 450.500	4 411.500	2 546.000			
2	Sectiunea de functionare	SF	13 817.000		2 934.000	4 248.500	4 411.500	2 223.000			
3	CHELTUIELI CURENTE	01	13 817.000		2 934.000	4 248.500	4 411.500	2 223.000			
4	Cheltuieli de personal	10	10 473.000		2 602.000	2 632.000	3 447.000	1 792.000			
5	Cheltuieli cu salariile in bani	10.01	8 040.000		1 512.000	1 541.000	2 193.000	794.000			
6	Salarii de baza	10.01.01	5 426.000		1 356.000	1 402.000	1 896.000	770.000			
7	Alte sporuri	10.01.06	192.000		48.000	44.000	76.000	24.000			
8	Indemnizatii plătite unor persoane din afara unitatii	10.01.12	2.000		1.000	1.000					
9	Alte drepturi salariale in bani	10.01.30	420.000		107.000	94.000	219.000				
10	Cheltuieli salariale in natura	10.02	2 760.000		677.000	679.000	725.000	679.000			
11	Norme de hrana	10.02.02	2 760.000		677.000	679.000	725.000	679.000			
12	Contributii	10.03	1 673.000		413.000	412.000	529.000	319.000			
13	Contributii de asigurari sociale de stat	10.03.01	1 256.000		314.000	319.000	381.000	242.000			
14	Contributii de asigurari de somaj	10.03.02	32.000		6.000	7.000	11.000	6.000			
15	Contributii de asigurari sociale de sanatate	10.03.03	315.000		79.000	79.000	101.000	57.000			
16	Contributii de asigurari pentru accidente de munca si boli profesionale	10.03.04	20.000		5.000	4.000	7.000	4.000			
17	Contributii pentru concedii si indemnizatii	10.03.06	49.000		7.000	3.000	29.000	10.000			
18	Bunuri si servicii	20	3 344.000		332.000	1 616.500	964.500	431.000			
19	Bunuri si servicii	20.01	1 786.000		285.000	888.000	463.000	142.000			
20	Furnituri de birou	20.01.01	113.000		3.000	96.000	12.000	2.000			
21	Materiale pentru curatenie	20.01.02	20.000		1.000	16.000	2.000	1.000			
22	Incalzit, iluminat si forta motrica	20.01.03	113.000		34.000	52.000	26.000	1.000			
23	Apa, canal si salubritate	20.01.04	37.000		5.000	13.000	11.000	8.000			
24	Carburanti si lubrifianti	20.01.05	597.000		124.000	243.000	208.000	12.000			
25	Piese de schimb	20.01.06	58.000		2.000	32.000	12.000	12.000			
26	Posta, telecomunicatii, radio, tv, internet	20.01.08	335.000		55.000	214.000	56.000	10.000			
27	Materiale si prestari de servicii cu caracter functional	20.01.09	51.000		11.000	20.000	10.000	10.000			
28	Alte bunuri si servicii pentru intretinere si functionare	20.01.30	474.000		60.000	202.000	126.000	86.000			



Nr crt	DENUMIREA INDICATORILOR	COD	Prevederi anuale		Prevederi trimestriale				Estimari			
			Total	din care credite bugetare destinate stingerii plășilor restante	TRIM. I	TRIM. II	TRIM. III	TRIM. IV	2014	2015	2016	
29	Reparatii curente	20.02	80.000			80.000						
30	Medicamente si materiale sanitare	20.04	3.000			3.000						
31	Materiale sanitare	20.04.02	3.000			3.000						
32	Bunuri de natura obiectelor de inventar	20.05	978.000		24.000	371.500	316.500	286.000				
33	Uniforme si echipamente	20.05.01	900.000			350.000	300.000	250.000				
34	Alte obiecte de inventar	20.05.30	78.000		24.000	21.500	16.500	16.000				
35	Deplasari, detasari, transferuri	20.06	60.000			20.000	40.000					
36	Deplasari interne, detasari, transferuri	20.06.01	60.000			20.000	40.000					
37	Carti, publicatii si materiale documentare	20.11	8.000			4.000	3.000	1.000				
38	Pregatire profesionala	20.13	104.000			40.000	64.000					
39	Protectia muncii	20.14	90.000			45.000	40.000	5.000				
40	Munții, furnituri si armament de natura activelor fixe pentru armata	20.15	5.000			5.000						
41	Cheltuieli judiciare si extrajudiciare derivate din actiuni in reprezentarea intereselor statului, potrivit dispozitiilor legale	20.25	110.000			110.000						
42	Alte cheltuieli	20.30	118.000		13.000	50.000	38.000	17.000				
43	Reclama si publicitate	20.30.01	3.000		1.000	2.000						
44	Prime de asigurare non-viale	20.30.03	81.000		10.000	32.000	27.000	12.000				
45	Alte cheltuieli cu bunuri si servicii	20.30.30	34.000		2.000	16.000	11.000	5.000				
46	Secțiunea de dezvoltare	SD	925.000			202.000	400.000	323.000				
47	CHELTUIELI DE CAPITAL	70	925.000			202.000	400.000	323.000				
48	Active nefinanciare	71	925.000			202.000	400.000	323.000				
49	Active fixe (inclusiv reparatii capitale)	71.01	925.000			202.000	400.000	323.000				
50	Mobilier, aparatura biroica si alte active corporale	71.01.03	28.000			28.000						
51	Alte active fixe	71.01.30	899.000			176.000	400.000	323.000				



BUGET DE CHELTUIELI PENTRU ANUL 2013


- Mii lei -

Nr. crt.	DENUMIREA INDICATORILOR	COD	Prevederi anuale		Prevederi trimestriale				Estimari			
			Total	din care credite bugetare destinate stingerii plăţilor restante	TRIM. I	TRIM. II	TRIM. III	TRIM. IV	2014	2015	2016	

ORDONATOR PRINCIPAL DE CREDITE,
POPESCU CRISTIAN VICTOR PIEDONE

DIRECTOR ECONOMIC,
ENE COSTEL

PRESEDINTE DE SEDINTA,



[Handwritten signatures and scribbles over the stamp area]



Nr ori	DENUMIREA INDICATORILOR	COD	Prevederi anuale		Prevederi trimestriale				Estimari		
			Total	din care credite bugetare destinate stingerii plăților restante	TRIM. I	TRIM. II	TRIM. III	TRIM. IV	2014	2015	2016
1	Cheltuieli totale (Secțiunea de funcționare + Secțiunea de dezvoltare)	00	140 992.000	9 875.450	45 657.070	52 971.820	32 571.750	9 791.360			
2	Secțiunea de funcționare	SF	139 226.000	8 809.120	44 274.480	52 696.470	32 463.690	9 791.360			
3	CHELTUIELI CURENTE	01	139 226.000	8 809.120	44 274.480	52 696.470	32 463.690	9 791.360			
4	Cheltuieli de personal	10	89 119.000		25 092.650	29 290.940	26 818.410	8 917.000			
5	Cheltuieli cu salariile în bani	10.01	70 000.730		19 710.760	22 876.540	20 203.090	7 210.340			
6	Salarii de baza	10.01.01	52 875.720		14 966.080	16 582.880	15 614.440	5 712.340			
7	Sporuri pentru condiții de muncă	10.01.05	1 719.600		502.330	579.490	474.600	163.180			
8	Alte sporuri	10.01.06	4 460.340		1 355.220	1 412.400	1 279.970	412.750			
9	Fond pentru posturi ocupate prin cumul	10.01.10	206.080		53.820	64.030	47.830	40.400			
10	Fond aferent plății cu ora	10.01.11	6 274.510		2 024.040	2 302.410	1 353.640	584.420			
11	Alte drepturi salariale în bani	10.01.30	4 464.480		809.290	1 935.330	1 422.610	297.250			
12	Contribuții	10.03	19 118.270		5 381.890	6 414.400	5 615.320	1 706.660			
13	Contribuții de asigurări sociale de stat	10.03.01	14 283.580		4 087.240	4 733.620	4 197.790	1 264.930			
14	Contribuții de asigurări de somaj	10.03.02	374.920		96.610	124.970	108.310	45.030			
15	Contribuții de asigurări sociale de sănătate	10.03.03	3 611.850		1 020.020	1 205.490	1 064.140	322.200			
16	Contribuții de asigurări pentru accidente de muncă și boli profesionale	10.03.04	195.880		47.110	67.530	56.760	24.480			
17	Contribuții pentru concedii și indemnizații	10.03.06	652.040		130.910	282.790	188.320	50.020			
18	Bunuri și servicii	20	40 312.400	8 809.120	16 565.390	18 492.040	5 028.570	226.400			
19	Bunuri și servicii	20.01	36 879.760	6 178.300	13 886.810	17 737.980	5 028.570	226.400			
20	Furnituri de birou	20.01.01	243.850	61.170	80.870	160.980	2.000				
21	Materiale pentru curățenie	20.01.02	838.420	207.480	230.910	413.510	134.000	60.000			
22	Incalziri, iluminat și forță motrică	20.01.03	8 866.000	1 331.120	3 607.920	5 082.520	175.560				
23	Apa, canal și salubritate	20.01.04	1 673.010	340.840	607.900	977.110	88.000				
24	Carburanți și lubrifianți	20.01.05	10.000		2.500	7.500					
25	Posta, telecomunicații, radio, tv, internet	20.01.08	513.080	43.400	181.980	299.100	32.000				
26	Alte bunuri și servicii pentru întreținere și funcționare	20.01.30	24 735.400	4 174.290	9 174.730	10 797.260	4 597.010	166.400			
27	Reparații curente	20.02	2 186.280	2 186.280	2 186.280						
28	Hrana	20.03	270.940	70.940	73.240	197.700					



Nr crt	DENUMIREA INDICATORILOR	COD	Prevederi anuale		Prevederi trimestriale				Estimari		
			Total	din care credite bugetare destinate stingerii plășilor restante	TRIM. I	TRIM. II	TRIM. III	TRIM. IV	2014	2015	2016
29	Hrana pentru oameni	20.03.01	270.940	70.940	73.240	197.700					
30	Medicamente si materiale sanitare	20.04	14.090	14.090	13.090	1.000					
31	Medicamente	20.04.01	11.190	11.190	10.190	1.000					
32	Dezinfectanti	20.04.04	2.900	2.900	2.900						
33	Bunuri de natura obiectelor de inventar	20.05	644.840	274.960	256.550	388.090					
34	Alte obiecte de inventar	20.05.30	644.840	274.960	256.550	388.090					
35	Deplasari, detasari, transferuri	20.06	1.500	0.160	0.160	1.340					
36	Deplasari interne, detasari, transferuri	20.06.01	1.500	0.160	0.160	1.340					
37	Pregatire profesionala	20.13	1.800			1.800					
38	Protectia muncii	20.14	8.000	8.000		8.000					
39	Alte cheltuieli	20.30	305.390	76.390	149.260	156.130					
40	Prime de asigurare non-viata	20.30.03	6.000		0.500	5.500					
41	Chirii	20.30.04	296.590	73.590	145.960	150.630					
42	Alte cheltuieli cu bunuri si servicii	20.30.30	2.800	2.800	2.800						
43	Asistenta sociala	57	4 587.000		1 295.540	1 422.990	1 220.510	647.960			
44	Ajutoara sociale	57.02	4 587.000		1 295.540	1 422.990	1 220.510	647.960			
45	Ajutoare sociale in natura	57.02.02	4 587.000		1 295.540	1 422.990	1 220.510	647.960			
46	Alte cheltuieli	59	5 207.600		1 320.900	3 490.500	396.200				
47	Burse	59.01	4 602.600		1 269.700	3 267.100	45.600				
48	Actiuni cu caracter stiintific si societ-cultural	59.22	605.000		31.200	223.400	350.400				
49	Sectiunea de dezvoltare	SD	1 766.000	1 066.330	1 382.590	275.350	108.050				
50	PROIECTE CU FINANTARE DIN FONFURI EXTERENE NERAMBURSABILE (FEN) POSTADERARE	56	460.000		262.000	98.000	100.000				
51	Alte programe comunitare finantate in perioada 2007-2013	56.15	460.000		262.000	98.000	100.000				
52	Finantarea Uniunii Europene	56.15.02	389.000		221.000	78.000	90.000				
53	Cheltuieli neeligibile	56.15.03	71.000		41.000	20.000	10.000				
54	CHELTUIELI DE CAPITAL	70	1 306.000	1 066.330	1 120.590	177.350	8.060				
55	Active nefinanciare	71	1 306.000	1 066.330	1 120.590	177.350	8.060				
56	Active fixe (inclusiv reparatii capitale)	71.01	1 306.000	1 066.330	1 120.590	177.350	8.060				


65.02 Invatamant total

- Mii lei -

Nr crt	DENUMIREA INDICATORILOR	COD	Prevederi anuale		Prevederi trimestriale				Estimari			
			Total	din care credite bugetare destinate stingerii plăților restante	TRIM. I	TRIM. II	TRIM. III	TRIM. IV	2014	2015	2016	
57	Alte active fixe	71.01.30	1.306.000	1.066.330	1.120.590	177.350	8.060					

ORDONATOR PRINCIPAL DE CREDITE,
POPESCU CRISTIAN VICTOR PIEDONE

DIRECTOR ECONOMIC,
ENE COSTEL



PRESEDINTE DE SEDINTA,




MAC 105/29.06.2013

26/06/2013 21:02:36 Pag.1/2

- Mii lei -

Nr crt	DENUMIREA INDICATORILOR	COD	Prevederi anuale		Prevederi trimestriale				Estimari		
			Total	din care credite bugetare destinate stingerii plăjilor restante	TRIM. I	TRIM. II	TRIM. III	TRIM. IV	2014	2015	2016
1	Cheltuieli totale (Secțiunea de funcționare + Secțiunea de dezvoltare)	00	430.000		109.100	111.500	132.400	77.000			
2	Secțiunea de funcționare	SF	430.000		109.100	111.500	132.400	77.000			
3	CHELTUIELI CURENTE	01	430.000		109.100	111.500	132.400	77.000			
4	Cheltuieli de personal	10	410.000		109.100	106.500	117.400	77.000			
5	Cheltuieli cu salariile în bani	10.01	317.700		84.400	82.900	90.900	59.500			
6	Salarii de baza	10.01.01	217.100		58.400	59.200	61.000	36.500			
7	Sporuri pentru condiții de muncă	10.01.05	32.500		9.000	8.500	9.000	6.000			
8	Alte sporuri	10.01.06	34.500		10.000	8.500	10.000	6.000			
9	Fond pentru posturi ocupate prin cumul	10.01.10	27.500		7.000	6.500	7.000	7.000			
10	Alte drepturi salariale în bani	10.01.30	6.100			0.200	3.900	2.000			
11	Contribuții	10.03	92.300		24.700	23.600	26.500	17.500			
12	Contribuții de asigurări sociale de stat	10.03.01	64.800		17.700	17.700	18.200	11.200			
13	Contribuții de asigurări de somaj	10.03.02	2.200		0.600	0.600	0.500	0.500			
14	Contribuții de asigurări sociale de sănătate	10.03.03	17.700		4.800	4.300	4.300	4.300			
15	Contribuții de asigurări pentru accidente de muncă și boli profesionale	10.03.04	2.100		0.600	0.500	0.500	0.500			
16	Contribuții pentru concedii și indemnizații	10.03.06	5.500		1.000	0.500	3.000	1.000			
17	Bunuri și servicii	20	20.000			5.000	15.000				
18	Medicamente și materiale sanitare	20.04	20.000			5.000	15.000				
19	Medicamente	20.04.01	16.000			4.000	12.000				
20	Materiale sanitare	20.04.02	4.000			1.000	3.000				


Nr ord	DENUMIREA INDICATORILOR	COD	Prevederi anuale		Prevederi trimestriale				Estimari			
			Total	din care credite bugetare destinate stingerii plăjilor restante	TRIM. I	TRIM. II	TRIM. III	TRIM. IV	2014	2015	2016	

ORDONATOR PRINCIPAL DE CREDITE,
POPESCU CRISTIAN VICTOR PIEDONE

DIRECTOR ECONOMIC,
ENE COSTEL

PRESEDINTE DE SEDINTA,

BĂLUȚĂ DANIEL





BUGET DE CHELTUIELI PENTRU ANUL 2013

Anexo. 3.8.

27/06/2013 09:52:24 Pa

HCL 105/22.06.2013 - Mii I

Nr crt	DENUMIREA INDICATORILOR	COD	Prevederi anuale		Prevederi trimestriale				Estimari		
			Total	din care credite bugetare destinate stingerii plășilor restante	TRIM. I	TRIM. II	TRIM. III	TRIM. IV	2014	2015	2016
1.	Cheltuieli totale (Secțiunea de funcționare + Secțiunea de dezvoltare)	00	80 258.560	166.740	6 325.420	28 716.190	14 202.770	31 014.180			
2.	Secțiunea de funcționare	SF	44 670.390		6 325.420	10 474.310	8 162.770	19 707.890			
3.	CHELTUIELI CURENTE	01	44 670.390		6 325.420	10 474.310	8 162.770	19 707.890			
4.	Cheltuieli de personal	10	1 751.000		424.040	429.210	446.600	449.150			
5.	Cheltuieli cu salariile în bani	10.01	1 376.830		332.140	336.850	353.810	354.030			
6.	Salarii de baza	10.01.01	1 141.850		285.730	287.190	294.430	294.500			
7.	Sporuri pentru condiții de muncă	10.01.05	130.700		29.700	33.000	34.000	34.000			
8.	Alte sporuri	10.01.08	9.430		2.410	2.110	2.380	2.530			
9.	Alte drepturi salariale în bani	10.01.30	94.850		34.300	14.550	23.000	23.000			
10.	Contribuții	10.03	374.170		91.900	92.360	94.790	95.120			
11.	Contribuții de asigurări sociale de stat	10.03.01	283.180		69.290	70.470	71.500	71.920			
12.	Contribuții de asigurări de somaj	10.03.02	7.000		1.660	1.640	1.890	1.810			
13.	Contribuții de asigurări sociale de sănătate	10.03.03	69.950		17.280	17.130	17.970	17.570			
14.	Contribuții de asigurări pentru accidente de muncă și boli profesionale	10.03.04	3.700		0.830	0.820	1.130	0.920			
15.	Contribuții pentru concedii și indemnizații	10.03.06	10.340		2.840	2.300	2.300	2.900			
16.	Bunuri și servicii	20	42 619.390		5 901.380	9 745.100	7 714.170	19 258.740			
17.	Bunuri și servicii	20.01	41 178.180		5 895.910	9 278.650	7 179.700	18 913.920			
18.	Furnituri de birou	20.01.01	20.170		1.470	5.070	6.780	6.850			
19.	Materiale pentru curățenie	20.01.02	30.100		1.480	7.810	10.250	10.560			
20.	Încalzire, iluminat și forță motrică	20.01.03	313.350		72.510	79.370	71.930	89.540			
21.	Apa, canal și salubritate	20.01.04	219.780		40.600	53.260	64.220	62.300			
22.	Carburanți și lubrifianți	20.01.05	179.460		1.300	55.100	61.530	61.530			
23.	Piese de schimb	20.01.06	42.030		0.710	12.350	15.470	13.500			
24.	Transport	20.01.07	6.840				3.420	3.420			
25.	Posta, telecomunicații, radio, tv, internet	20.01.08	42.510		9.390	10.420	11.860	10.840			
26.	Materiale și prestări de servicii cu caracter funcțional	20.01.09	329.260		10.560	70.590	122.700	125.410			
27.	Alte bunuri și servicii pentru întreținere și funcționare	20.01.30	39 994.680		5 668.490	8 984.680	6 811.540	18 529.970			
28.	Bunuri de natură obiectelor de inventar	20.05	69.900		0.550	39.000	22.350	8.000			
29.	Alte obiecte de inventar	20.05.30	69.900		0.550	39.000	22.350	8.000			



Nr crt	DENUMIREA INDICATORILOR	COD	Prevederi anuale		Prevederi trimestriale				Estimari			
			Total	din care credite bugetare destinate stingerii plăţilor restante	TRIM. I	TRIM. II	TRIM. III	TRIM. IV	2014	2015	2016	
30	Deplasari, detasari, transferuri	20.06	48.620		16.130	0.300	32.190					
31	Deplasari interne, detasari, transferuri	20.06.01	16.300			0.300	16.000					
32	Deplasari in strainatate	20.06.02	32.320		16.130		16.190					
33	Carti, publicatii si materiale documentare	20.11	2.500				1.000	1.500				
34	Consultanta si experiza	20.12	8.300			8.300						
35	Pregatire profesionala	20.13	13.600		0.800		9.200	3.600				
36	Protectia muncii	20.14	120.940		2.480	13.000	91.270	14.190				
37	Alte cheltuieli	20.30	1 177.350		75.510	405.850	378.460	317.530				
38	Prime de asigurare non-viata	20.30.03	2.300		0.900	0.400	1.000					
39	Alte cheltuieli cu bururi si servicii	20.30.30	1 175.050		74.610	405.450	377.460	317.530				
40	Alte cheltuieli	59	300.000			300.000						
41	Sustinerea cultelor	59.12	300.000			300.000						
42	Secțiunea de dezvoltare	SD	35 588.170	166.740		18 241.880	6 040.000	11 306.290				
43	CHELTUIELI DE CAPITAL	70	35 588.170	166.740		18 241.880	6 040.000	11 306.290				
44	Active nefinanciare	71	35 588.170	166.740		18 241.880	6 040.000	11 306.290				
45	Active fixe (inclusiv reparatii capitale)	71.01	35 588.170	166.740		18 241.880	6 040.000	11 306.290				
46	Construcții	71.01.01	33 931.290			17 646.000	5 000.000	11 286.290				
47	Masini, echipamente si mijloace de transport	71.01.02	1 050.000			10.000	1 040.000					
48	Mobilier, aparatura birou si alte active corporale	71.01.03	16.000			16.000						
49	Alte active fixe	71.01.30	590.880	166.740		570.880		20.000				




Nr crt	DENUMIREA INDICATORILOR	COD	Prevederi anuale		Prevederi trimestriale				Estimat			
			Total	din care credite bugetare destinate stingerii platilor restante	TRIM. I	TRIM. II	TRIM. III	TRIM. IV	2014	2015	2016	

ORDONATOR PRINCIPAL DE CREDITE,
POPESCU CRISTIAN VICTOR PIEDONE

DIRECTOR ECONOMIC,
ENE COSTEL

PRESEDINTE DE SEDINTA,



[Handwritten signature]

[Handwritten signature]

[Handwritten signature]



68.02 Asigurări și Asistența Socială

HCL 105/27.06.2013 Mii lei -

Nr crt	DENUMIREA INDICATORILOR	COD	Prevederi anuale		Prevederi trimestriale				Estimari		
			Total	din care credite bugetare destinate stingerii plăților restante	TRIM. I	TRIM. II	TRIM. III	TRIM. IV	2014	2015	2016
1	Cheltuieli totale (Secțiunea de funcționare + Secțiunea de dezvoltare)	00	89 326.670	2 772.430	21 570.800	30 312.440	24 384.030	13 059.400			
2	Secțiunea de funcționare	SF	80 338.000	402.030	19 278.400	25 854.570	22 145.630	13 059.400			
3	CHELTUIELI CURENTE	01	80 338.000	402.030	19 278.400	25 854.570	22 145.630	13 059.400			
4	Cheltuieli de personal	10	35 097.000		8 987.000	9 966.000	9 381.100	6 762.900			
5	Cheltuieli cu salariile în bani	10.01	27 371.000		6 961.000	7 648.000	7 262.000	5 499.000			
6	Salarii de baza	10.01.01	22 758.000		5 848.500	5 889.500	5 994.000	5 026.000			
7	Sporuri pentru condiții de muncă	10.01.05	576.000		144.000	143.500	144.500	144.000			
8	Alte sporuri	10.01.06	255.000		60.000	67.500	64.500	63.000			
9	Fond pentru posturi ocupate prin cumul	10.01.10	87.500		22.000	21.500	22.500	21.500			
10	Indemnizații școlare unor persoane din afara unității	10.01.12	154.000		35.000	51.000	32.000	36.000			
11	Alte drepturi salariale în bani	10.01.30	3 540.500		851.500	1 476.000	1 004.500	208.500			
12	Contribuții	10.03	7 726.000		2 026.000	2 317.000	2 119.100	1 283.900			
13	Contribuții de asigurări sociale de stat	10.03.01	5 658.400		1 512.500	1 700.000	1 584.000	862.900			
14	Contribuții de asigurări de somaj	10.03.02	158.000		38.000	50.500	40.000	30.500			
15	Contribuții de asigurări sociale de sănătate	10.03.03	1 547.500		396.500	438.500	410.000	302.500			
16	Contribuții de asigurări pentru accidente de muncă și boli profesionale	10.03.04	75.100		18.500	28.500	18.600	9.500			
17	Contribuții pentru concedii și indemnizații	10.03.06	285.000		60.500	99.500	66.500	58.500			
18	Bunuri și servicii	20	11 488.000	331.020	2 249.200	5 336.770	2 319.030	1 583.000			
19	Bunuri și servicii	20.01	6 870.600	61.670	1 629.300	2 897.270	1 280.030	1 064.000			
20	Furnituri de birou	20.01.01	49.000		4.000	21.000	24.000				
21	Materiale pentru curățenie	20.01.02	382.000		85.000	180.000	60.000	57.000			
22	Încalzire, iluminat și forță motrică	20.01.03	1 708.000	14.840	630.000	558.000	278.000	244.000			
23	Apa, canal și salubritate	20.01.04	314.000	11.130	87.000	116.000	65.000	46.000			
24	Carburanți și lubrifianți	20.01.05	69.000			69.000					
25	Piese de schimb	20.01.06	65.000			25.000	40.000				
26	Posta, telecomunicații, radio, tv, internet	20.01.08	422.800	26.240	57.000	176.800	131.000	58.000			
27	Materiale și prestări de servicii cu caracter funcțional	20.01.09	447.530		131.500	125.500	125.530	65.000			
28	Alte bunuri și servicii pentru întreținere și funcționare	20.01.30	3 413.270	9.460	634.800	1 625.970	558.500	594.000			



68.02 Asigurari si Asistenta Sociala

- Mii lei -

Nr.crt	DENUMIREA INDICATORILOR	COD	Prevederi anuale		Prevederi trimestriale				Estimari		
			Total	din care credite bugetare destinate stingerii plășilor restante	TRIM. I	TRIM. II	TRIM. III	TRIM. IV	2014	2015	2016
29	Reparatii curente	20.02	224.000		54.000	120.000	50.000				
30	Hrana	20.03	3 656.000	137.110	382.000	1 903.000	882.000	489.000			
31	Hrana pentru oameni	20.03.01	3 656.000	137.110	382.000	1 903.000	882.000	489.000			
32	Medicamente si materiale sanitare	20.04	210.000		6.000	125.000	54.000	25.000			
33	Medicamente	20.04.01	143.000		4.000	64.000	50.000	25.000			
34	Materiale sanitare	20.04.02	65.000		2.000	59.000	4.000				
35	Reactivi	20.04.03	2.000			2.000					
36	Bunuri de natura obiectelor de inventar	20.05	50.000			50.000					
37	Alte obiecte de inventar	20.05.30	50.000			50.000					
38	Deplasari, deplasari, transferuri	20.06	3.000		1.000		2.000				
39	Deplasari interne, deplasari, transferuri	20.06.01	3.000		1.000		2.000				
40	Carti, publicatii si materiale documentare	20.11	0.900		0.900						
41	Protectia muncii	20.14	13.000			8.000		5.000			
42	Cheltuieli judiciare si extrajudiciare derivate din actiuni in reprezentarea intereselor statului, potrivit dispozitiilor legale	20.25	3.000		1.500	1.500					
43	Alte cheltuieli	20.30	457.500	132.240	174.500	232.000	51.000				
44	Executarea silita a creantelor bugetare	20.30.09	80.000			80.000					
45	Alte cheltuieli cu bunuri si servicii	20.30.30	377.500	132.240	174.500	152.000	51.000				
46	Transferuri între unitatile administrației publice	51F	22 037.000	71.010	5 655.000	6 545.000	5 346.000	4 491.000			
47	Transferuri curente	51.01	22 037.000	71.010	5 655.000	6 545.000	5 346.000	4 491.000			
48	Transferuri către instituții publice	51.01.01	22 037.000	71.010	5 655.000	6 545.000	5 346.000	4 491.000			
49	Asistenta sociala	57	11 716.000		2 387.200	4 006.800	5 099.500	222.500			
50	Ajutoare sociale	57.02	11 716.000		2 387.200	4 006.800	5 099.500	222.500			
51	Ajutoare sociale in numerar	57.02.01	11 716.000		2 387.200	4 006.800	5 099.500	222.500			
52	Secțiunea de dezvoltare	SD	8 988.670	2 370.400	2 292.400	4 457.870	2 238.400				
53	PROIECTE CU FINANȚARE DIN FONFURI EXTERENE NERAMBURSABILE (FEN) POSTADERARE	56	3 624.000	8.000		3 601.000	23.000				
54	Programe din Fondul European de Dezvoltare Regionala (FEDR)	56.01	3 601.000	8.000		3 601.000					
55	Finantarea nationala	56.01.01	280.000			280.000					
56	Finantarea Uniunii Europene	56.01.02	2 391.000			2 391.000					




68.02 Asigurari si Asistenta Sociala

- Mii lei -

Nr crt	DENUMIREA INDICATORILOR	COD	Prevederi anuale		Prevederi trimestriale				Estimari			
			Total	din care credite bugetare destinate stingerii platilor restante	TRIM. I	TRIM. II	TRIM. III	TRIM. IV	2014	2015	2016	
57	Cheltuieli neeligibile	56.01.03	930.000	8.000		930.000						
58	Programe din Fondul Social European (FSE)	56.02	23.000					23.000				
59	Finantarea Unimii Europene	56.02.02	23.000					23.000				
60	CHELTUIELI DE CAPITAL	70	5 364.670	2 362.400	2 292.400	856.870		2 215.400				
61	Active nefinanciare	71	5 364.670	2 362.400	2 292.400	856.870		2 215.400				
62	Active fixe (inclusiv reparatii capitale)	71.01	5 364.670	2 362.400	2 292.400	856.870		2 215.400				
63	Constructii	71.01.01	4 752.870	2 287.600	2 267.600	431.870		2 053.400				
64	Masini, echipamente si mijloace de transport	71.01.02	128.000			128.000						
65	Mobilier, aparatura birouca si alte active corporale	71.01.03	19.800	19.800	19.800							
66	Alte active fixe	71.01.30	464.000	75.000	5.000	297.000		162.000				

ORDONATOR PRINCIPAL DE CREDITE
POPESCU CRISTIAN VICTOR PIEDONE



PRESEDINTE DE SEDINTA,

BALUTA DANIEL

DIRECTOR ECONOMIC,
ENE COSTEL




HCL 105/22.06.2013

- Mii I

Nr crt	DENUMIREA INDICATORILOR	COD	Prevederi anuale		Prevederi trimestriale				Estimari		
			Total	din care credite bugetare destinate stingerii plăţilor restante	TRIM. I	TRIM. II	TRIM. III	TRIM. IV	2014	2015	2016
1	Cheptuile totale (Secţiunea de funcţionare + Secţiunea de dezvoltare)	00	14 041.950	213.350	640.000	5 272.710	7 167.830	961.410			
2	Secţiunea de funcţionare	SF	5 495.410	40.200	640.000	1 922.000	1 972.000	961.410			
3	CHELTUIELI CURENTE	01	5 495.410	40.200	640.000	1 922.000	1 972.000	961.410			
4	Bunuri si servicii	20	5 495.410	40.200	640.000	1 922.000	1 972.000	961.410			
5	Bunuri si servicii	20.01	5 487.410	40.200	637.000	1 920.000	1 970.000	960.410			
6	Încalzî, iluminat si forta motrica	20.01.03	588.000		238.000	120.000	120.000	110.000			
7	Apa, canal si salubritate	20.01.04	3 883.410	40.200	350.000	1 510.000	1 510.000	513.410			
8	Alte bunuri si servicii pentru întretinere si funcţionare	20.01.30	1 018.000		51.000	290.000	340.000	337.000			
9	Alte cheltuieli	20.30	8.000		3.000	2.000	2.000	1.000			
10	Chirii	20.30.04	8.000		3.000	2.000	2.000	1.000			
11	Secţiunea de dezvoltare	SD	8 546.540	173.150		3 350.710	5 195.830				
12	CHELTUIELI DE CAPITAL	70	8 546.540	173.150		3 350.710	5 195.830				
13	Active nefinanciare	71	8 546.540	173.150		3 350.710	5 195.830				
14	Active fixe (inclusiv reparatii capitale)	71.01	8 546.540	173.150		3 350.710	5 195.830				
15	Constructii	71.01.01	5 618.820			420.990	5 195.830				
16	Alte active fixe	71.01.30	2 929.720	173.150		2 929.720					

ORDONATOR PRINCIPAL DE CREDITE
POPESCU CRISTIAN VICTOR BIEDONE



PRESEDINTE DE SEDINTA,

DIRECTOR ECONOMIC,
ENE COSTEL



BUGET DE CHELTUIELI PENTRU ANUL 2013

Anexo. 3.10.


27/06/2013 11:05:47 Pa

HCL 105/27-06-2013

- MHI

Nr crt	DENUMIREA INDICATORILOR	COD	Prevederi anuale		Prevederi trimestriale				Estimari		
			Total	din care credite bugetare destinate stingerii plăților restante	TRIM. I	TRIM. II	TRIM. III	TRIM. IV	2014	2015	2016
1.	Cheltuieli totale (Secțiunea de funcționare + Secțiunea de dezvoltare)	00	45 826.920	17 158.970	12 200.000	12 826.920	5 800.000	15 000.000			
2.	Secțiunea de funcționare	SF	45 000.000	17 158.970	12 200.000	12 000.000	5 800.000	15 000.000			
3.	CHELTUIELI CURENTE	01	45 000.000	17 158.970	12 200.000	12 000.000	5 800.000	15 000.000			
4.	Bunuri și servicii	20	45 000.000	17 158.970	12 200.000	12 000.000	5 800.000	15 000.000			
5.	Bunuri și servicii	20.01	45 000.000	17 158.970	12 200.000	12 000.000	5 800.000	15 000.000			
6.	Alte bunuri și servicii pentru întreținere și funcționare	20.01.30	45 000.000	17 158.970	12 200.000	12 000.000	5 800.000	15 000.000			
7.	Secțiunea de dezvoltare	SD	826.920			826.920					
8.	CHELTUIELI DE CAPITAL	70	826.920			826.920					
9.	Active nefinanciare	71	826.920			826.920					
10.	Active fixe (inclusiv reparatii capitale)	71.01	826.920			826.920					
11.	Construcții	71.01.01	826.920			826.920					

ORDONATOR PRINCIPAL DE CREDITE,
POPESCU CRISTIAN VICTOR PIEDONE



PRESEDINTE DE SEDINTA,

DIRECTOR ECONOMIC,
ENE COSTEL



HCL 105/27.06.2013 - Mii lei -

Nr. crt	DENUMIREA INDICATORILOR	COD	Prevederi anuale		Prevederi trimestriale				Estimari		
			Total	din care credite bugetare destinate stingerii plăților restante	TRIM. I	TRIM. II	TRIM. III	TRIM. IV	2014	2015	2016
1	Cheltuieli totale (Secțiunea de funcționare + Secțiunea de dezvoltare)	00	14 203.440	7 205.450	800.000	13 286.440	117.000				
2	Secțiunea de funcționare	SF	2 000.000		800.000	1 000.000	200.000				
3	CHELTUIELI CURENTE	01	2 000.000		800.000	1 000.000	200.000				
4	Bunuri și servicii	20	2 000.000		800.000	1 000.000	200.000				
5	Reparații curente	20.02	2 000.000		800.000	1 000.000	200.000				
6	Secțiunea de dezvoltare	SD	12 203.440	7 205.450		12 286.440	-83.000				
7	CHELTUIELI DE CAPITAL	70	12 203.440	7 205.450		12 286.440	-83.000				
8	Active nefinanciare	71	12 203.440	7 205.450		12 286.440	-83.000				
9	Active fixe (inclusiv reparații capitale)	71.01	12 203.440	7 205.450		12 286.440	-83.000				
10	Construcții	71.01.01	11 898.640	7 068.650		11 981.640	-83.000				
	Alte active fixe	71.01.30	304.800	138.800		304.800					

**ORDONATOR PRINCIPAL DE CREDITE,
POPESCU CRISTIAN VICTOR PIEDONE**



PRESEDINTE DE SEDINTA,

[Signature]

**DIRECTOR ECONOMIC,
ENE COSTEL**

[Signature]



MUNICIPIUL BUCUREȘTI
CONSILIUL LOCAL AL SECTORULUI 4
B-dul George Coșbuc nr. 6-16 Tel. 401-335.92.30 Fax. 401-337.33.10

HOTĂRÂRE

privind rectificarea bugetului local al Sectorului 4 pe anul 2013

Consiliul Local al Sectorului 4,

Având în vedere :

- Expunerea de motive a primarului Sectorului 4 al Municipiului București ;
- Raportul de specialitate al Direcției economice privind rectificarea bugetului local al Sectorului 4 nr. P.2.1./ 1845 / 26.06.2013;

Ținând seama de rapoartele comisiilor de specialitate ale Consiliului Local Sector 4;

Luând în considerare prevederile :

- art.19 alin.(2) și ale art. 49 din Legea nr.273/2006 privind finanțele publice locale modificată și completată ;

În temeiul art. 45, alin. 2, lit. a), coroborat cu art. 81, alin. 2 lit. d) din Legea nr. 215/ Legea nr. 215/2001 privind administrația publică locală, republicată, cu modificările și completările ulterioare:

HOTĂRĂȘTE :

Art. 1. Bugetul de venituri si cheltuieli al Consiliului Local Sector 4, a fost aprobat atât la partea de venituri cât și la partea de cheltuieli, astfel :

- Bugetul local în sumă de 489.535 mii lei, conform anexei nr.1.

Art. 2 . Se aprobă formularele 11 și 11/1 după cum urmează :


- Formularul 11 – Anexa nr. 2 – Bugetul centralizat al unității administrat-teritoriale ;
- Formularul 11/1 – Anexa nr. 2.1 – Bugetul local detaliat la venituri pe capitole și subcapitole ;



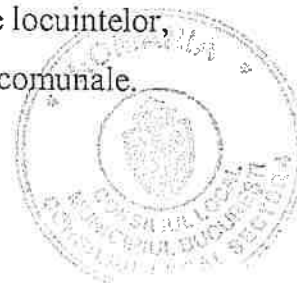
- Formularul 11/1 – Anexa nr. 2.2 – Bugetul local detaliat la cheltuieli pe capitole, subcapitole și paragrafe;

Art. 3. Se aprobă Bugetul Local al Consiliului Local Sector 4, la valoare de 489.535 mii lei, atât la partea de venituri cât și la partea de cheltuieli, conform anexelor :

- | | | |
|-----------------|--------------------------------|--|
| - Anexa 3 | - 49.02. Buget local | |
| - Anexa 3.1 | - capitol bugetar 51.02 | - Autoritati publice |
| - Anexa 3.1.1 | - cap.51.02.01 | - Autoritati executive si legislative |
| - Anexa 3.1.1.1 | - cap.51.02.01.03P | - D.G.I.T.L.; |
| - Anexa 3.1.1.2 | - cap.51.02.01.03P | - A.S.L.G.; |
| - Anexa 3.1.1.3 | - cap.51.02.01.03P | - Primaria Sector 4; |
| - Anexa 3.2 | - capitol bugetar 54.02 | - Alte servicii publice generale |
| - Anexa 3.2.2 | - cap.54.02.10 | - Evidența Persoanelor Sector 4 |
| - Anexa 3.2.2.1 | - cap.54.02.10 D | - Direcția Evidență a Persoanelor Sector 4 |
| - Anexa 3.3 | - cap.55.02 | - Dobanzi |
| - Anexa 3.4 | - capitol bugetar 61.02 | - Ordine publică și siguranță națională |
| - Anexa 3.4.1 | - cap.61.02.03 | - Ordine publică |
| - Anexa 3.4.1.1 | - cap.61.02.03.04 | - Politie locală Sector 4 |
| - Anexa 3.5 | - capitol bugetar 65.02 | - Învățământ total |
| - Anexa 3.5.1 | - cap.65.02.01 | - centralizator |
| - Anexa 3.5.2 | - cap.65.02.02 | - A.S.L.G. |
| - Anexa 3.5.3 | - cap.65.02.03.01 | - ASLG 1 |
| - Anexa 3.5.4 | - cap.65.02.03.02 | - ASLG 2 |
| - Anexa 3.5.5 | - cap.65.02.03 US 1 | - unități școlare |
| - Anexa 3.5.6 | - cap.65.02.03 US 2 | - unități școlare |
| - Anexa 3.5.7 | - cap.65.02.04 | - ASLG 2 |
| - Anexa 3.5.8 | - cap.65.02.04 US2 | - unități școlare |
| - Anexa 3.5.9 | - cap.65.02.07.04 | - ASLG |
| - Anexa 3.5.10 | - cap.65.02.07.04 US | - unități școlare |
| - Anexa 3.6 | - capitol bugetar 66.02 | - Sănătate |



- Anexa 3.6.1 - cap.66.02.06 - Servicii medicale in unitati medicale cu paturi
- Anexa 3.6.1.1 - cap.66.02.06.03 - Centrul medico social Sf. Andrei
- **Anexa 3.7 - capitol bugetar 67.02 - Cultură recreere și religie**
- Anexa 3.7.1 - cap.67.02.03 - Servicii culturale
- Anexa 3.7.1.1 - cap.67.02.03.30 - Alte servicii culturale Centrul Cultural Nicolae Balcescu
- Anexa 3.7.2 - cap.67.02.05 - Servicii recreative și sportive
- Anexa 3.7.2.1 - cap.67.02.05.03 A - Administrația Domeniului Public Sector 4
- Anexa 3.7.2.2 - cap.67.02.05.03 P - Întreținere grădini publice, parcuri, zone Verzi
- **Anexa 3.8 - capitol bugetar 68.02 - Asigurări și asistență socială**
- Anexa 3.8.1 - cap.68.02.041 - Centrul de Ingrijire si Asistenta Sociala Nr. 1
- Anexa 3.8.2 - cap.68.02.12 - Centrul medico social Sf. Andrei
- Anexa 3.8.3 - cap.68.02. AS - Asistență socială
- Anexa 3.8.3.1 - cap.68.02.05 - Asistenta sociala in caz de boli si invaliditate
- Anexa 3.8.3.1.1 - cap.68.02.05.02 - Asistenta sociala in caz de invaliditate
- Anexa 3.8.4.1 - cap.68.02.AS.06 - Asistență socială pentru familie si copii
- Anexa 3.8.4.1.1 - cap.68.02.AS.06.01 - Asistență socială pentru familie si copii
- Anexa 3.8.4.2 - cap.68.02.11.2 - Creșe
- Anexa 3.8.4.3 - cap.68.02.AS.15 - Ajutor social
- Anexa 3.8.4.3.1 - cap.68.02.AS.15.01 - Ajutor social
- Anexa 3.8.4.4 - cap.68.02.AS.50 - Alte cheltuieli în domeniul asigurărilor și asistenței sociale
- **Anexa 3.9 - capitol bugetar 70.02 - Locuințe servicii și Dezvoltare Publică**
- Anexa 3.9.1 - cap 70.02.03 - Locuințe servicii și Dezvoltare Publică;
- Anexa 3.9.1.1 - cap 70.02.03.30 - Alte cheltuieli in domeniul locuintelor;
- Anexa 3.9.2 - cap 70.02.05. - Alimentare cu apa si amenajari hidrotehnice
- Anexa 3.9.2.1 - cap.70.02.05.01 - Alimentare cu apa
- Anexa 3.9.3 - cap 70.02.50 - Alte servicii in domeniile locuintelor, serviciilor si dezvoltarii comunale.



- Anexa 3.10 - capitol bugetar 74.02 - Protectia Mediului
- Anexa 3.10.1 - cap 74.02.05 - Salubritate si gestiunea deseurilor;
- Anexa 3.10.1.1 - cap 70.02.05.01 - Salubritate;


- Anexa 3.11 - capitol bugetar 84.02 - Transporturi
- Anexa 3.11.1 - cap.84.02.03 - Transport rutier
- Anexa 3.11.1.1 - cap.84.02.03.03 - Străzi

Art. 4. Se aprobă Listele de investiții aferente unităților aflate în subordinea Consiliului Local sector 4, conform anexelor care fac parte integrantă din prezenta hotărâre:

- anexa nr. 4 „Lista de investitii a Sectorului 4 al Municipiului Bucuresti”
- anexa nr. 5 „Lista de investiții a D.G.I.T.L. Sector 4”
- anexa nr. 6 „Lista de investiții a Direcției de Evidența a Persoanelor Sector 4”
- anexa nr. 7 „Lista de investiții a A.S.L.G. Sector 4”
- anexa nr. 8 „Lista de investiții a Administrației Domeniului Public Sector 4”
- anexa nr. 9 „Lista de investitii a D.G.A.S.P.C. Sector 4”

Art. 5. Prezenta hotărâre va fi dusă la îndeplinire de Ordonatorul Principal de Credite prin Direcția Economică din Aparatul de Specialitate al Primarului Sectorului 4, precum și de către instituțiile publice implicate, conform competențelor și comunicate de Serviciul Tehnic Consiliului Local, Documente-Electoral.

Această hotărâre a fost adoptată în ședința ordinară a Consiliului Local al sectorului 4 din data de 27.06.2013.



Contrasemnează
Secretarul Sectorului 4

Radu DRAGOMIRESCU



Nr. 105/27.06.2013



**BUGETUL LOCAL DETALIAT LA VENITURI PE CAPITOLE ȘI SUBCAPITOLE ȘI LA CHELTUIELI PE CAPITOLE,
 TITLURI, ARTICOLE DE CHELTUIELI, SUBCAPITOLE ȘI PARAGRAFE PE TRIMESTRE**

- mii lei -

DENUMIREA INDICATORILOR	Cod rând	Cod indicator	PROGRAM 2013	TRIM.I	TRIM.II	TRIM.III	TRIM.IV
TOTAL VENITURI	1	00.01	489 535.000	144 443.450	140 546.940	112 001.360	92 543.250
VENITURI PROPRII	2	48.02	337 115.200	105 643.200	98 051.790	79 818.980	53 601.250
I. VENITURI CURENTE	3	00.02	465 088.000	134 708.350	134 500.440	106 974.960	88 904.250
A. VENITURI FISCALE	4	00.03	451 806.000	131 478.350	130 428.440	103 674.960	86 224.250
A1. IMPOZIT PE VENIT, PROFIT SI CASTIGURI DIN CAPITAL	5	00.04	194 749.000	45 591.000	53 545.790	49 736.000	45 876.210
A1.1. IMPOZIT PE VENIT, PROFIT SI CASTIGURI DIN CAPITAL DE LA PERSOANE JURIDICE	6	00.05	0.000	0.000	0.000	0.000	0.000
Impozit pe profit	7	01.02	0.000	0.000	0.000	0.000	0.000
Impozit pe profit de la agenți economici	8	01.02.01	0.000				
Impozit pe venit	9	03.02	0.000	0.000	0.000	0.000	0.000
impozitul pe onorariul avocaților, notarilor publici și ale executorilor judecătorești	10	03.02.17	0.000				
Impozitul pe veniturile din transferul proprietatilor imobiliare din patrimoniul personal	11	03.02.18	0.000	0.000			
A1.2. IMPOZIT PE VENIT, PROFIT, SI CASTIGURI DIN CAPITAL DE LA PERSOANE FIZICE	12	00.06	194 749.000	45 591.000	53 545.790	49 736.000	45 876.210
Cote si sume defalcate din impozitul pe venit	13	04.02	194 749.000	45 591.000	53 545.790	49 736.000	45 876.210
Cote defalcate din impozitul pe venit	14	04.02.01	113 890.000	28 474.000	28 472.000	28 472.000	28 472.000
Sume alocate din cotele defalcate din impozitul pe venit pentru echilibrarea bug. locale	15	04.02.04	80 859.000	17 117.000	25 073.790	21 264.000	17 404.210
A1.3. ALTE IMPOZITE PE VENIT, PROFIT SI CASTIGURI DIN CAPITAL	16	00.07	0.000	0.000	0.000	0.000	0.000
Alte impozite pe venit, profit si castiguri din capital de la persoane fizice	17	05.02	0.000	0.000	0.000	0.000	0.000
Alte impozite pe venit, profit si castiguri din capital	18	05.02.50	0.000				
A3. IMPOZITE SI TAXE PE PROPRIETATE	19	00.09	97 626.000	43 535.000	33 285.000	17 035.960	3 770.040
Impozite si taxe pe proprietate	20	07.02	97 626.000	43 535.000	33 285.000	17 035.960	3 770.040
Impozitul si taxa pe cladiri *)	21	07.02.01	85 251.000	39 492.000	30 156.000	13 102.960	2 500.040
Impozit pe cladiri de la persoane fizice *)	22	07.02.01.01	20 362.000	11 000.000	2 800.000	5 388.960	1 173.040
Impozitul si taxa pe cladiri de la persoane juridice *)	23	07.02.01.02	64 889.000	28 492.000	27 356.000	7 714.000	1 327.000
Impozitul si taxa pe teren	24	07.02.02	5 837.000	2 470.000	1 309.000	1 313.000	745.000
Impozit pe terenuri de la persoane fizice *)	25	07.02.02.01	2 375.000	1 200.000	350.000	525.000	300.000
Impozitul si taxa pe teren de la persoane juridice *)	26	07.02.02.02	3 460.000	1 268.000	959.000	788.000	445.000
Impozitul pe terenul din extravilan *)	27	07.02.02.03	2.000	2.000			
Taxe judiciare de timbru si alte taxe de timbru	28	07.02.03	6 448.000	1 533.000	1 800.000	2 600.000	515.000
Alte impozite si taxe pe proprietate	29	07.02.50	90.000	40.000	20.000	20.000	10.000
A4. IMPOZITE SI TAXE PE BUNURI SI SERVICII	30	00.10	153 548.000	39 852.350	42 397.650	35 603.000	35 695.000
Sume defalcate din TVA	31	11.02	128 167.000	29 259.350	36 448.650	27 156.000	35 303.000
Sume defalcate din taxa pe valoarea adăugată pentru finanțarea cheltuielilor descentralizate la nivelul județelor	32	11.02.01	0.000				
Sume defalcate din taxa pe valoarea adăugată pentru finanțarea cheltuielilor descentralizate la nivelul comunelor, orașelor, municipiilor, sectoarelor si Mun. Buc.	33	11.02.02	128 167.000	29 259.350	36 448.650	27 156.000	35 303.000
Sume defalcate din taxa pe valoarea adăugată pentru sistemele centralizate de producere și distribuție a energiei termice	34	11.02.04	0.000				
Sume defalcate din taxa pe valoarea adăugată pentru drumuri	35	11.02.05	0.000				
Sume defalcate din taxa pe valoarea adăugată pentru echilibrarea bugetelor locale	36	11.02.06	0.000				

DENUMIREA INDICATORILOR	Cod rând	Cod Indicator	PROGRAM 2013	TRIM.I	TRIM.II	TRIM.III	TRIM.IV
Alte impozite si taxe generale pe bunuri si servicii	37	11.02.07	0.000				
Alte impozite si taxe generale pe bunuri si servicii	38	12.02	25.000	25.000	0.000	0.000	0.000
Taxe hoteliere	39	12.02.07	25.000	25.000			
Taxe pe servicii specifice	40	15.02	304.000	110.000	85.000	70.000	39.000
Impozit pe spectacole	41	15.02.01	304.000	110.000	85.000	70.000	39.000
Alte taxe pe servicii specifice	42	15.02.50	0.000				
Taxe pe utilizarea bunurilor, autorizarea utilizarii bunurilor sau pe desfasurarea de activitati	43	16.02	25 052.000	10 458.000	5 864.000	8 377.000	353.000
Impozit pe mijloacele de transport	44	16.02.02	22 327.000	9 450.000	5 111.000	7 766.000	0.000
Impozitul pe mijloacele de transport detinute de persoane fizice *)	45	16.02.02.01	11 921.000	5 600.000	2 200.000	4 121.000	0.000
Impozitul pe mijloacele de transport detinute de persoane juridice *)	46	16.02.02.02	10 406.000	3 850.000	2 911.000	3 645.000	0.000
Taxe si tarife pentru eliberarea de licente si autorizatii de functionare	47	16.02.03	2 704.000	1 000.000	747.000	606.000	351.000
Alte taxe pe utilizarea bunurilor, autoriz. utilizarii bunurilor sau pe desfas. de activit.	48	16.02.50	21.000	8.000	6.000	5.000	2.000
A6. ALTE IMPOZITE SI TAXE FISCALE	49	00.11	5 883.000	2 500.000	1 200.000	1 300.000	883.000
Alte impozite si taxe fiscale	50	18.02	5 883.000	2 500.000	1 200.000	1 300.000	883.000
Alte impozite si taxe	51	18.02.50	5 883.000	2 500.000	1 200.000	1 300.000	883.000
C. VENITURI NEFISCALE	52	00.12	13 282.000	3 230.000	4 072.000	3 300.000	2 680.000
C1. VENITURI DIN PROPRIETATE	53	00.13	518.000	150.000	144.000	118.000	106.000
Venituri din proprietate	54	30.02	518.000	150.000	144.000	118.000	106.000
Varsaminte din profitul net al regiilor autonome, societăților și companiilor naționale	55	30.02.01	0.000				
Restituirii de fonduri din finantarea bugetara a anilor precedenti	56	30.02.03	0.000				
Venituri din concesiuni si inchirieri	57	30.02.05	518.000	150.000	144.000	118.000	106.000
Venituri din dividende	58	30.02.08	0.000			0.000	
Alte venituri din proprietate	59	30.02.50	0.000				
Venituri din dobanzi	60	31.02	0.000	0.000	0.000	0.000	0.000
Alte venituri din dobanzi	61	31.02.03	0.000				
C2. VANZARI DE BUNURI SI SERVICII	62	00.14	12 764.000	3 080.000	3 928.000	3 182.000	2 674.000
Venituri din prestari de servicii si alte activitati	63	33.02	1 632.000	401.000	539.000	442.000	250.000
Venituri din prestari de servicii	64	33.02.08	552.000	100.000	198.000	162.000	92.000
Contributia parintilor sau sustinatorilor legali pentru intretinerea copiilor in crese	65	33.02.10	1 077.000	300.000	340.000	279.000	158.000
Contributia persoanelor beneficiare ale cantinelor de ajutor social	66	33.02.12	0.000				
Taxe din activitati cadastrale si agricultura	67	33.02.24	0.000				
Contributia lunara a parintilor pentru intretinerea copiilor in unitatile de protectie sociala	68	33.02.27	0.000				
Venituri din recuperarea cheltuielilor de judecata, imputatii si despagubiri	69	33.02.28	3.000	1.000	1.000	1.000	
Alte venituri din prestari de servicii si alte activitati	70	33.02.50	0.000				
Venituri din taxe administrative, eliberari permise	71	34.02	2 024.000	639.000	588.000	497.000	300.000
Taxe extrajudiciare de timbru	72	34.02.02	2 024.000	639.000	588.000	497.000	300.000
Alte venituri din taxe administrative, eliberari permise	73	34.02.50	0.000				
Amenzi, penalitati si confiscari	74	35.02	8 950.000	2 000.000	2 750.000	2 200.000	2 000.000
Venituri din amenzi si alte sanctiuni aplicate potrivit dispozitiilor legale	75	35.02.01	8 950.000	2 000.000	2 750.000	2 200.000	2 000.000
Penalitati pentru nedepunerea sau depun. cu intarziere a declaratiei de impozite si taxe	76	35.02.02	0.000				
Incasari din valorificarea bunurilor confiscate, abandonate si alte sume constatate odata cu confiscarea potrivit legii	77	35.02.03	0.000				
Alte amenzi, penalitati si confiscari	78	35.02.50	0.000				
Diverse venituri	79	36.02	158.000	40.000	51.000	43.000	24.000
Venituri din aplicarea prescriptiei extinctive	80	36.02.01	93.000	10.000	36.000	30.000	17.000



DENUMIREA INDICATORILOR

DENUMIREA INDICATORILOR	Cod rând	Cod Indicator	PROGRAM 2013	TRIM.I	TRIM.II	TRIM.III	TRIM.IV
din ajutoare de stat recuperate	81	36.02.11	0.000				
ituri	82	36.02.50	65.000	30.000	15.000	13.000	7.000
Transferuri voluntare, altele decat subventiile	83	37.02	0.000	0.000	0.000	0.000	0.000
Donatii si sponsorizari	83.1	37.02.01	0.000				0.000
Varsaminte din sectiunea de functionare pentru finantarea sectiunii de dezvoltare a bugetului local (cu semnul minus) din anul 2012	84	37.02.03	-28 000.000		-28 000.000		
Varsaminte din sectiunea de functionare din anul 2012	85	37.02.04	28 000.000		28 000.000		
II. VENITURI DIN CAPITAL	86	00.15	194.200	194.200	0.000	0.000	0.000
Venituri din valorificarea unor bunuri	87	39.02	194.200	194.200	0.000	0.000	0.000
Venituri din valorificarea unor bunuri ale institutiilor publice	88	39.02.01	0.000				
Venituri din vanzarea locuintelor construite din fondurile statului	89	39.02.03	0.000				
Venituri din privatizare	90	39.02.04	0.000				
Venituri din vanzarea unor bunuri aparinand domeniului privat	91	39.02.07	194.200	194.200			
III. OPERATIUNI FINANCIARE	92		0.000	0.000	0.000	0.000	0.000
Incasări din rambursarea împrumuturilor acordate	93	40.02	0.000	0.000	0.000	0.000	0.000
Incasări din rambursarea împrumuturilor pentru înființarea unor instituții și servicii publice de interes local sau a unor activități finanțate integral din venituri proprii	94	40.02.06	0.000				
Incasări din rambursarea microcreditelor de la persoane fizice și juridice	95	40.02.07	0.000				
Împrumuturi temporare din trezoreria statului*)	96	40.02.10	0.000				
Sume din fondul de rulment pentru acoperirea golurilor temporare de casă*)	97	40.02.11	0.000				
Sume din excedentul bugetului local utilizate în finanțarea cheltuielilor sectiunii de dezvoltare		40.02.14	0.000				
Incasări din rambursarea altor împrumuturi acordate	98	40.02.50	0.000				
IV. SUBVENTII	99	00.17	24 252.800	9 540.900	6 046.500	5 026.400	3 639.000
SUBVENTII DE LA ALTE NIVELE ALE ADMINISTRATIEI PUBLICE	100	00.18	23 980.000	9 268.100	6 046.500	5 026.400	3 639.000
Subventii de la bugetul de stat	101	42.02	23 980.000	9 268.100	6 046.500	5 026.400	3 639.000
A. De capital	102	00.19	4 059.000	4 059.000	0.000	0.000	0.000
Re tehnologizarea centralelor termice și electrice de termoficare	103	42.02.01	0.000				
Investitii finantate parțial din împrumuturi externe	104	42.02.03	0.000				
Planuri și regulamente de urbanism	105	42.02.05	0.000				
Străzi care se vor amenaja în perimetrul destinate constr. de cvartale de locuințe noi	106	42.02.06	0.000				
Finanțarea studiilor de fezabilitate aferente proiectelor SAPARD*)	107	42.02.07	0.000				
Finanțarea programului de pietruire a drumurilor comunale și alim. cu apă a satelor	108	42.02.09	0.000				
Finanțarea acțiunilor privind reducerea riscului seismic al construcțiilor existente cu destinație de locuință	109	42.02.10	0.000				
Subvenții pentru reabilitarea termică a clădirilor de locuit	110	42.02.12	0.000				
Subvenții pentru finanțarea program. multianuale prioritare de mediu și gosp. a apelor	111	42.02.13	0.000				
Finanțarea cheltuielilor de capital ale unitatilor de invatamant preuniversitar	112	42.02.14	4 059.000	4 059.000			
Subvenții de la BS catre BL necesare sustinerii derularii proiectelor finantate din FEN	113	42.02.20	0.000				
B. Curente	114	00.20	19 921.000	5 209.100	6 046.500	5 026.400	3 639.000
Finanțarea drepturilor acordate persoanelor cu handicap	115	42.02.21	19 491.000	5 100.000	5 918.000	4 900.000	3 573.000
Subvenții primite din Fondul de Interventie*)	116	42.02.28	0.000				
Finanțarea lucrărilor de cadastru imobiliar	117	42.02.29	0.000				
Subvenții pentru compensarea creșterilor neprevizionate ale prețurilor la combustibili	118	42.02.32	0.000				
Sprijin financiar pentru constituirea familiei	119	42.02.33	0.000				
Subvenții pentru acordarea ajut. ptr. incalzirea locuintei cu lemne, carbuni, combust. Petrol	120	42.02.34	0.000				
Subvenții din bugetul de stat pentru finanțarea unitatilor de asistenta medico-sociale	121	42.02.35	402.000	102.000	121.000	119.000	60.000



DENUMIREA INDICATORILOR	Cod rând	Cod indicator	PRORAM 2013	TRIM.I	TRIM.II	TRIM.III	TRIM.IV
Il din bugetul de stat pentru finantarea sanatatii	122	42.02.41	28.000	7.100	7.500	7.400	6.000
Ita administratii		43.02	0.000	0.000	0.000	0.000	0.000
Alte subventii primite de la administratia centrala pentru finantarea unor activitati		43.02.20	0.000				
Sume FEN postaderare in contul platilor efectuate si prefinantari (cod 45.02.01 la 45.02.05 + 45.02.07 + 45.02.08 + 45.02.15 la 45.02.18)	123	45.02	272.800	272.800	0.000	0.000	0.000
Fondul Social European	124	45.02.02	272.800	272.800	0.000	0.000	0.000
Sume primite in contul platilor efectuate in anul curent	125	45.02.02.01	0.000				
Sume primite in contul platilor efectuate in anii anteriori	126	45.02.02.02	272.800	272.800			
Prefinantare	127	45.02.02.03	0.000				
	128		0.000				
TOTAL CHELTUIELI	129	49.02	489 535.000	110 060.780	173 699.400	113 231.570	92 543.250
CHELTUIELI CURENTE (842)	130	01	423 681.850	106 647.790	137 151.820	98 988.280	80 913.960
TITLUL I CHELTUIELI DE PERSONAL	131	10	166 122.000	44 431.580	51 439.620	46 978.800	23 272.000
TITLUL II BUNURI SI SERVICII	132	20	180 624.750	40 845.570	54 284.410	26 804.270	38 690.500
Din care :	133	20.24	1 500.000	550.000	550.000	400.000	0.000
TITLUL III DOBANZI	134	30	42 600.000	10 200.000	10 750.000	10 750.000	10 900.000
Dobanzi aferente datoriei publice interne	135	30.01	20 000.000	5 100.000	5 200.000	5 200.000	4 500.000
Dobanzi aferente datoriei publice externe	136	30.02	22 800.000	5 100.000	5 550.000	5 550.000	6 400.000
Alte dobanzi	137	30.03	0.000	0.000	0.000	0.000	0.000
TITLUL IV SUBVE	138	40	0.000	0.000	0.000	0.000	0.000
Subventii pentru acoperirea diferentelor de pret si tarif	139	40.03	0.000	0.000	0.000	0.000	0.000
TITLUL V FONDURI DE REZERVA **)	140	50	450.000	150.000	100.000	100.000	100.000
Fond de rezerva bugetara la dispozitia autoritatilor locale **)	141	50.04	450.000	150.000	100.000	100.000	100.000
TITLUL VI TRANSFERURI INTRE UNITATI ALE ADMINISTRATIEI PUBLICE	142	51	22 037.000	5 655.000	6 545.000	5 346.000	4 491.000
Transferuri curente	143	51.01	22 037.000	5 655.000	6 545.000	5 346.000	4 491.000
Transferuri catre institutii publice	144	51.01.01	22 037.000	5 655.000	6 545.000	5 346.000	4 491.000
Actiuni de sanatate	145	51.01.03	0.000	0.000	0.000	0.000	0.000
Transferuri din bugetele consiliilor judetene pentru finantarea centrelor de zi pentru protectia copilului	146	51.01.14	0.000	0.000	0.000	0.000	0.000
Transferuri din bugetele locale pentru institutiile de asistenta sociala pentru persoanele cu handicap	147	51.01.15	0.000	0.000	0.000	0.000	0.000
Transferuri din bugetele consiliilor locale si judetene pentru acordarea unor ajutoare catre unitatile administrativ-teritoriale in situatii de extremă dificultate	148	51.01.24	0.000	0.000	0.000	0.000	0.000
Transferuri privind contributiile de sanatate pentru persoane beneficiare de ajutor social	149	51.01.31	0.000	0.000	0.000	0.000	0.000
Reabilitarea termica a cladirilor de locuit	150	51.01.32	0.000	0.000	0.000	0.000	0.000
Transferuri de capital	151	51.02	0.000	0.000	0.000	0.000	0.000
Transferuri pentru finantarea investitiilor la spitale	152	51.02.12	0.000	0.000	0.000	0.000	0.000
TITLUL VII ALTE TRANSFERURI	153	55	0.000	0.000	0.000	0.000	0.000
A. Transferuri interne	154	55.01	0.000	0.000	0.000	0.000	0.000
Programe cu finantare rambursabila	155	55.01.03	0.000	0.000	0.000	0.000	0.000
Programe PHARE si alte programe cu finantare nerambursabila	156	55.01.08	0.000	0.000	0.000	0.000	0.000
Investitii ale regiilor autonome si societatilor comerciale cu capital de stat	157	55.01.12	0.000	0.000	0.000	0.000	0.000
Programe de dezvoltare	158	55.01.13	0.000	0.000	0.000	0.000	0.000



DENUMIREA INDICATORILOR	Cod rând	Cod indicator	PROGRAM 2013	TRIM.I	TRIM.II	TRIM.III	TRIM.IV
Fond Roman de Dezvoltare Sociala	159	55.01.15	0.000	0.000	0.000	0.000	0.000
Srijin financiar pt construirea de locuinte reabilitare, consolidare si extinderea locuintelor	160	55.01.26	0.000	0.000	0.000	0.000	0.000
TITLUL VIII.PROIECTE CU FINANTATE DIN FONDURI EXTERNE NERAMBURSABILE(FEN)	161	56	9 997.000	362.000	4 812.000	2 273.000	2 550.000
Programe din fondul European de Dezvoltare Regionala (FEDR)	162	56.01	3 601.000	0.000	3 601.000	0.000	0.000
Finantare nationala	163	56.01.01.	280.000	0.000	280.000	0.000	0.000
Finantarea Uniunii Europene	164	56.01.02.	2 391.000	0.000	2 391.000	0.000	0.000
Cheltuieli neeligibile	165	56.01.03	930.000	0.000	930.000	0.000	0.000
Programe din Fondul Social European (FSE)	166	56.02	5 936.000	100.000	1 113.000	2 173.000	2 550.000
Finantare nationala	167	56.02.01	5 913.000	100.000	1 113.000	2 150.000	2 550.000
Finantarea Uniunii Europene	168	56.02.02.	23.000	0.000	0.000	23.000	0.000
Cheltuieli neeligibile	169	56.02.03	0.000	0.000	0.000	0.000	0.000
Alte programe comunitare finantate in per 2007-2013	170	56.15	480.000	262.000	98.000	100.000	0.000
Finantare nationala	171	56.15.01	0.000	0.000	0.000	0.000	0.000
Finantarea Uniunii Europene	172	56.15.02	389.000	221.000	78.000	90.000	0.000
Cheltuieli neeligibile	173	56.15.03	71.000	41.000	20.000	10.000	0.000
TITLUL IX ASISTENTA SOCIALA	174	57	16 343.000	3 682.740	5 429.790	6 320.010	910.460
Ajutoare sociale	175	57.02	16 343.000	3 682.740	5 429.790	6 320.010	910.460
Ajutoare sociale in numerar	176	57.02.01	11 716.000	2 387.200	4 006.800	5 099.500	222.500
Ajutoare sociale in natura	177	57.02.02	4 587.000	1 295.540	1 422.990	1 220.510	647.960
Tichete cadou acordate pentru cheltuieli sociale	178	57.02.04	40.000	0.000	0.000	0.000	40.000
TITLUL X ALTE CHELTUIELI	179	59	5 508.100	1 320.900	3 791.000	396.200	0.000
Burse	180	59.01	4 602.600	1 289.700	3 267.100	45.800	0.000
Ajutoare pentru daune provocate de calamitățile naturale	181	59.02	0.000	0.000	0.000	0.000	0.000
Actiuni cu caracter stiintific si social cultural	182	59.22	605.000	31.200	223.400	350.400	0.000
Asociatii si fundatii	183	59.11	0.000	0.000	0.000	0.000	0.000
Sustinerea cultelor	184	59.12	300.000	0.000	300.000	0.000	0.000
Contributii la salarizarea personalului neclerical	185	59.15	0.000	0.000	0.000	0.000	0.000
Despagubiri civile	186	59.17	0.500	0.000	0.500	0.000	0.000
CHELTUIELI DE CAPITAL	187	70	65 853.150	3 412.990	36 547.580	14 263.290	11 629.290
TITLUL XI ACTIVE NEFINANCIARE	188	71	65 853.150	3 412.990	36 547.580	14 263.290	11 629.290
Active fixe	189	71.01	65 853.150	3 412.990	36 547.580	14 263.290	11 629.290
Construcții	190	71.01.01	57 386.540	2 267.600	31 306.420	12 526.230	11 286.290
Mașini, echipamente si mijloace de transport	191	71.01.02	1 178.000	0.000	138.000	1 040.000	0.000
Mobilier, aparatură birotică și alte active corporale	192	71.01.03	81.800	19.800	62.000	0.000	0.000
Alte active fixe	193	71.01.30	7 206.810	1 125.590	5 041.160	697.060	343.000
Reparații capitale aferente activelor fixe	194	71.03	0.000	0.000	0.000	0.000	0.000
TITLUL XII ACTIVE FINANCIARE	195	72	0.000	0.000	0.000	0.000	0.000
Active financiare	196	72.01	0.000	0.000	0.000	0.000	0.000
Participare la capitalul social al societăților comerciale	197	72.01.01	0.000	0.000	0.000	0.000	0.000
Contributii la constituirea de asociatii de dezvoltare intercomunitara	198	72.01.02	0.000	0.000	0.000	0.000	0.000
OPERATIUNI FINANCIARE	199	79	0.000	0.000	0.000	0.000	0.000
(rd.663)	200	80	0.000	0.000	0.000	0.000	0.000
Imprumuturi pentru institutii si servicii publice sau activitati finantate integral din venituri proprii	201	80.03	0.000	0.000	0.000	0.000	0.000

DENUMIREA INDICATORILOR	Cod rând	Cod indicator	PR RAM 2013	TRIM.I	TRIM.II	TRIM.III	TRIM.IV
Prumuturi	202	80.30	0.000	0.000	0.000	0.000	0.000
PLURISALARI DE CREDITE	203	81	0.000	0.000	0.000	0.000	0.000
Rambursari de credite externe	204	81.01	0.000	0.000	0.000	0.000	0.000
Rambursari de credite interne	205	81.02	0.000	0.000	0.000	0.000	0.000
TITLUL XIV REZERVE, EXCEDENT/DEFICIT	206	90	0.000	0.000	0.000	0.000	0.000
Rezerve	207	91.01	0.000	0.000	0.000	0.000	0.000
Excedent	208	92.01	0.000	34 382.670	-33 152.460	-1 230.210	0.000
Deficit	209	93.01	0.000	0.000	0.000	0.000	0.000
	210		0.000				
Partea I-a SERVICII PUBLICE GENERALE	211	50.02	89 340.460	19 739.890	25 650.380	23 945.290	20 004.900
Autoritati publice si actiuni externe	212	51.02	42 280.960	8 348.600	13 710.540	11 727.920	8 493.900
CHELTUIELI CURENTE	213	01	41 613.050	8 348.600	13 131.630	11 638.920	8 493.900
TITLUL I CHELTUIELI DE PERSONAL	214	10	27 657.000	6 829.000	8 617.630	7 339.920	4 870.450
TITLUL II BUNURI SI SERVICII	215	20	8 002.550	1 419.600	3 400.500	2 149.000	1 033.450
TITLUL VI TRANSFERURI INTRE UNITATI ALE ADMINISTRATIEI PUBLICE	216	51	0.000	0.000	0.000	0.000	0.000
Transferuri curente	217	51.01	0.000	0.000	0.000	0.000	0.000
Transferuri către instituții publice	218	51.01.01	0.000				
TITLUL VII ALTE TRANSFERURI	219	55	0.000	0.000	0.000	0.000	0.000
A. Transferuri interne	220	55.01	0.000	0.000	0.000	0.000	0.000
Programe PHARE si alte programe cu finantare nerambursabila	221	55.01.08	0.000				
Srijin financiar pt construirea de locuinte reabilitare, consolidare si extinderea locuintelor	222	55.01.26	0.000				
TITLUL VIII PROIECTE CU FINANTATE DIN FONDURI EXTERNE NERAMBURSABILE(FEN)	223	56	5 913.000	100.000	1 113.000	2 150.000	2 550.000
Programe din fondul European de Dezvoltare Regionala (FEDR)	224	56.01	0.000	0.000	0.000	0.000	0.000
Finantare nationala	225	56.01.01	0.000				
Finantarea Uniunii Europene	226	56.01.02	0.000				
Cheltuieli neeligibile	227	56.01.03	0.000				
Programe din Fondul Social European (FSE)	228	56.02	5 913.000	100.000	1 113.000	2 150.000	2 550.000
Finantare nationala	229	56.02.01	5 913.000	100.000	1 113.000	2 150.000	2 550.000
Finantarea Uniunii Europene	230	56.02.02	0.000				
Cheltuieli neeligibile	231	56.02.03	0.000				
Alte programe comunitare finantate in per 2007-2013	232	56.15	0.000	0.000	0.000	0.000	0.000
Finantare nationala	233	56.15.01	0.000				
Finantarea Uniunii Europene	234	56.15.02	0.000				
Cheltuieli neeligibile	235	56.15.03	0.000				
TITLUL IX ASISTENTA SOCIALA	236	57	40.000	0.000	0.000	0.000	40.000
Ajutoare sociale	237	57.02	40.000	0.000	0.000	0.000	40.000
Ajutoare sociale in numerar	238	57.02.01	0.000				
Ajutoare sociale in natura	239	57.02.02	0.000				
Tichete cadou acordate pentru cheltuieli sociale	240	57.02.04	40.000				40.000
TITLUL X ALTE CHELTUIELI	241	59	0.500	0.000	0.500	0.000	0.000
Despagubiri civile	242	59.17	0.500		0.500		
CHELTUIELI DE CAPITAL	243	70	667.910	0.000	578.910	89.000	0.000
TITLUL XI ACTIVE NEFINANCIARE	244	71	667.910	0.000	578.910	89.000	0.000
Active fixe	245	71.01	667.910	0.000	578.910	89.000	0.000
Construcții	246	71.01.01	0.000				



DENUMIREA INDICATORILOR	Cod rând	Cod indicator	PROGRAM 2013	TRIM.I	TRIM.II	TRIM.III	TRIM.IV
Mașini, echipamente și mijloace de transport	247	71.01.02	0.000				
Mobilier, aparatură birotică și alte active corporale	248	71.01.03	20.000		20.000		
Alte active fixe	249	71.01.30	647.910	0.000	558.910	89.000	
Reparații capitale aferente activelor fixe	250	71.03	0.000				
TITLUL XII ACTIVE FINANCIARE	251	72	0.000	0.000	0.000	0.000	0.000
Active financiare	252	72.01	0.000	0.000	0.000	0.000	0.000
Participare la capitalul social al societăților comerciale	253	72.01.01	0.000				
Contribuții la constituirea de asociații de dezvoltare intercomunitară	254	72.01.02	0.000				
OPERATIUNI FINANCIARE	255	79	0.000	0.000	0.000	0.000	0.000
TITLUL XIII RAMBURSARI DE CREDITE	256	81	0.000	0.000	0.000	0.000	0.000
Rambursări de credite externe	257	81.01	0.000				
Rambursări de credite interne	258	81.02	0.000				
<i>Din total capitoli:</i>	259		0.000				
Autorități executive și legislative	260	51.02.01	42 280.960	8 348.600	13 710.540	11 727.920	8 493.900
Autorități executive	261	51.02.01.03	42 280.960	8 348.600	13 710.540	11 727.920	8 493.900
	262		0.000				
Alte servicii publice generale	263	54.02	2 959.500	641.290	639.840	1 067.370	611.000
CHELTUIELI CURENTE	264	01	2 535.000	641.290	613.340	669.370	611.000
TITLUL I CHELTUIELI DE PERSONAL	265	10	1 615.000	387.790	397.340	426.370	403.500
TITLUL II BUNURI SI SERVICII	266	20	470.000	103.500	116.000	143.000	107.500
TITLUL V FONDURI DE REZERVA	267	50	450.000	150.000	100.000	100.000	100.000
Fond de rezerva bugetară la dispoziția autorităților locale	268	50.04	450.000	150.000	100.000	100.000	100.000
TITLUL VI TRANSFERURI ÎNTRU UNITĂȚI ALE ADMINISTRAȚIEI PUBLICE	269	51	0.000	0.000	0.000	0.000	0.000
Transferuri curente	270	51.01	0.000	0.000	0.000	0.000	0.000
Transferuri către instituții publice	271	51.01.01	0.000				
Transferuri din bugetele consiliilor locale și județene pentru acordarea unor ajutoare către unitățile administrativ-teritoriale în situații de extremă dificultate	272	51.01.24	0.000			0.000	
	273	55	0.000	0.000	0.000	0.000	0.000
TITLUL VII ALTE TRANSFERURI	274	55.01	0.000	0.000	0.000	0.000	0.000
A. Transferuri interne							
Programe cu finanțare rambursabilă	275	55.01.03	0.000				
Programe PHARE și alte programe cu finanțare nerambursabilă	276	55.01.08	0.000				
Programe de dezvoltare	277	55.01.13	0.000				
Srijin financiar pt construirea de locuințe reabilitare, consolidare și extinderea locuințelor	278	55.01.26	0.000				
TITLUL VIII PROIECTE CU FINANȚATE DIN FONDURI EXTERNE NERAMBURSABILE(FEN)	279	56	0.000	0.000	0.000	0.000	0.000
Programe din fondul European de Dezvoltare Regională (FEDR)	280	56.01	0.000	0.000	0.000	0.000	0.000
Finanțare națională	281	56.01.01	0.000				
Finanțarea Uniunii Europene	282	56.01.02	0.000				
Cheltuieli neeligibile	283	56.01.03	0.000				
Programe din Fondul Social European (FSE)	284	56.02	0.000	0.000	0.000	0.000	0.000
Finanțare națională	285	56.02.01	0.000				
Finanțarea Uniunii Europene	286	56.02.02	0.000				
Cheltuieli neeligibile	287	56.02.03	0.000				
Alte programe comunitare finanțate în per 2007-2013	288	56.15	0.000	0.000	0.000	0.000	0.000
Finanțare națională	289	56.15.01	0.000				
Finanțarea Uniunii Europene	290	56.15.02	0.000				

**TUD**

DENUMIREA INDICATORILOR	Cod rând	Cod indicator	PROGRAM 2013	TRIM.I	TRIM.II	TRIM.III	TRIM.IV
Cheltuieli neeligibile	291	56.15.03	0.000				
ENTA SOCIALA	292	57	0.000	0.000	0.000	0.000	0.000
Ajutoare sociale	293	57.02	0.000	0.000	0.000	0.000	0.000
Ajutoare sociale in numerar	294	57.02.01	0.000				
Ajutoare sociale in natura	295	57.02.02	0.000				
Tichete cadou acordate pentru cheltuieli sociale	296	57.02.04	0.000				
CHELTUIELI DE CAPITAL	297	70	424.500	0.000	26.500	398.000	0.000
TITLUL X ACTIVE NEFINANCIARE	298	71	424.500	0.000	26.500	398.000	0.000
Active fixe	299	71.01	424.500	0.000	26.500	398.000	0.000
Construcții	300	71.01.01	380.000			360.000	
Mașini, echipamente si mijloace de transport	301	71.01.02	0.000				
Mobilier, aparatură birotică și alte active corporale	302	71.01.03	0.000				
Alte active fixe	303	71.01.30	64.500		26.500	38.000	
Reparații capitale aferente activelor fixe	304	71.03	0.000				
OPERATIUNI FINANCIARE	305	79	0.000	0.000	0.000	0.000	0.000
TITLUL XIII RAMBURSARI DE CREDITE	306	81	0.000	0.000	0.000	0.000	0.000
Rambursari de credite externe	307	81.01	0.000				
Rambursari de credite interne	308	81.02	0.000				
<i>Din total capitol:</i>	309		2 959.500	641.290	639.840	1 067.370	611.000
Fond de rezerva bugetara la dispozitia autoritatilor locale	310	54.02.05	450.000	150.000	100.000	100.000	100.000
Fond pentru garantarea împrumuturilor externe, contractate/garantate de stat	311	54.02.06	0.000				
Fond pentru garantarea împrumuturilor externe, contractate/garantate de administrațiile	312	54.02.07	0.000				
Servicii publice comunitare de evidență a persoanelor	313	54.02.10	2 509.500	491.290	539.840	967.370	511.000
Alte servicii publice generale	314	54.02.50	0.000				
	315		0.000				
Tranzacții privind datoria publică și împrumuturi	316	55.02	44 100.000	10 750.000	11 300.000	11 150.000	10 900.000
CHELTUIELI CURENTE	317	01	44 100.000	10 750.000	11 300.000	11 150.000	10 900.000
TITLUL II BUNURI SI SERVICII	318	20	1 500.000	550.000	550.000	400.000	0.000
Comisioane si alte costuri aferente împrumuturilor	319	20.24	1 500.000	550.000	550.000	400.000	
TITLUL III DOBANZI	320	30	42 600.000	10 200.000	10 750.000	10 750.000	10 900.000
Dobanzi aferente datoriei publice interne	321	30.01	20 000.000	5 100.000	5 200.000	5 200.000	4 500.000
Dobanzi aferente datoriei publice externe	322	30.02	22 600.000	5 100.000	5 550.000	5 550.000	6 400.000
Alte dobanzi	323	30.03	0.000				
	324		0.000				
Transferuri cu caracter general între diferite nivele ale administrației	325	56.02	0.000	0.000	0.000	0.000	0.000
CHELTUIELI CURENTE	326	01	0.000	0.000	0.000	0.000	0.000
TITLUL VI TRANSFERURI ÎNTRE UNITĂȚI ALE ADMINISTRAȚIEI PUBLICE	327	51	0.000	0.000	0.000	0.000	0.000
Transferuri curente	328	51.01	0.000	0.000	0.000	0.000	0.000
Transferuri din bugetele consiliilor județene pentru finanțarea centrelor de zi pentru	329	51.01.14	0.000				
Transferuri din bug. locale pentru instit. de asist. soc. pentru pers. cu handicap	330	51.01.15	0.000				
Transferuri privind contribuții de sănătate pentru persoane beneficiare de ajutor social	331	51.01.31	0.000				
<i>Din total capitol:</i>	332		0.000				
Transferuri din bug. consiliilor județene pentru finanț. centrelor pentru prot. copilului	333	56.02.06	0.000				
Transferuri din bug. locale ptr. instit. de asist. soc. ptr. pers. cu handicap	334	56.02.07	0.000				
Transferuri din bugetele locale către bugetul fondului de asigurări sociale de sănătate	335	56.02.09	0.000				

**TUD**

DENUMIREA INDICATORILOR	Cod rând	Cod indicator	PROGRAM 2013	TRIM.I	TRIM.II	TRIM.III	TRIM.IV
	336		0.000				
APARARE, ORDINE PUBLICA SI SIGURANTA NATIONALA	337	59.02	15 115.000	3 018.500	4 551.000	4 910.500	2 635.000
Aparare	338	60.02	373.000	84.500	100.500	99.000	89.000
CHELTUIELI CURENTE	339	01	373.000	84.500	100.500	99.000	89.000
TITLUL I CHELTUIELI DE PERSONAL	340	10	0.000				
TITLUL II BUNURI SI SERVICII	341	20	373.000	84.500	100.500	99.000	89.000
CHELTUIELI DE CAPITAL	342	70	0.000	0.000	0.000	0.000	0.000
TITLUL X ACTIVE NEFINANCIARE	343	71	0.000	0.000	0.000	0.000	0.000
Active fixe	344	71.01	0.000	0.000	0.000	0.000	0.000
Construcții	345	71.01.01	0.000				
Mașini, echipamente si mijloace de transport	346	71.01.02	0.000	0.000	0.000		0.000
Mobilier, aparatură birotică și alte active corporale	347	71.01.03	0.000				
Alte active fixe	348	71.01.30	0.000				
Reparații capitale aferente activelor fixe	349	71.03	0.000				
<i>Din total capital:</i>	350		0.000				
Aparare.nationala	351	60.02.02	373.000	84.500	100.500	99.000	89.000
	352		0.000				
Ordine publica si siguranta nationala	353	61.02	14 742.000	2 934.000	4 450.500	4 811.500	2 546.000
CHELTUIELI CURENTE	354	01	13 817.000	2 934.000	4 248.500	4 411.500	2 223.000
TITLUL I CHELTUIELI DE PERSONAL	355	10	10 473.000	2 602.000	2 632.000	3 447.000	1 792.000
TITLUL II BUNURI SI SERVICII	356	20	3 344.000	332.000	1 616.500	964.500	431.000
TITLUL VI TRANSFERURI INTRE UNITATI ALE ADMINISTRATIEI PUBLICE	357	51	0.000	0.000	0.000	0.000	0.000
Transferuri curente	358	51.01	0.000	0.000	0.000	0.000	0.000
Transferuri către instituții publice	359	51.01.01	0.000				
TITLUL VII PROIECTE CU FINANTATE DIN FONDURI EXTERNE NERAMBURSABILE(FEN)	360	56	0.000	0.000	0.000	0.000	0.000
Programe din fondul European de Dezvoltare Regionala (FEDR)	361	56.01	0.000	0.000	0.000	0.000	0.000
Finantare nationala	362	56.01.01.	0.000				
Finantarea Uniunii Europene	363	56.01.02.	0.000				
Cheltuieli neeligibile	364	56.01.03	0.000				
Programe din Fondul Social European (FSE)	365	56.02	0.000	0.000	0.000	0.000	0.000
Finantare nationala	366	56.02.01	0.000				
Finantarea Uniunii Europene	367	56.02.02.	0.000				
Cheltuieli neeligibile	368	56.02.03	0.000				
Alte programe comunitare finantate in per 2007-2013	369	56.15	0.000	0.000	0.000	0.000	0.000
Finantare nationala	370	56.15.01	0.000				
Finantarea Uniunii Europene	371	56.15.02	0.000				
Cheltuieli neeligibile	372	56.15.03	0.000				
TITLUL VIII ASISTENTA SOCIALA	373	57	0.000	0.000	0.000	0.000	0.000
Ajutoare sociale	374	57.02	0.000	0.000	0.000	0.000	0.000
Ajutoare sociale in numerar	375	57.02.01	0.000				
Ajutoare sociale in natura	376	57.02.02	0.000				
Tichete cadou acordate pentru cheltuieli sociale	377	57.02.04	0.000	0.000	0.000	0.000	0.000
CHELTUIELI DE CAPITAL	378	70	925.000	0.000	202.000	400.000	323.000
TITLUL X ACTIVE NEFINANCIARE	379	71	925.000	0.000	202.000	400.000	323.000
Active fixe	380	71.01	925.000	0.000	202.000	400.000	323.000
Construcții	381	71.01.01	0.000				



DENUMIREA INDICATORILOR	Cod rând	Cod indicator	PROGRAM 2013	TRIM.I	TRIM.II	TRIM.III	TRIM.IV
Mașini, echipamente și mijloace de transport	382	71.01.02	0.000				
Mobilier, aparatură birotică și alte active corporale	383	71.01.03	26.000		26.000		
Alte active fixe	384	71.01.30	899.000		176.000	400.000	323.000
Reparații capitale aferente activelor fixe	385	71.03	0.000				
<i>Din total capital:</i>	386		14 742.000	2 934.000	4 450.500	4 811.500	2 546.000
Ordine publică	387	61.02.03	14 508.000	2 888.000	4 379.000	4 749.000	2 492.000
Politie comunitara	388	61.02.03.04	14 508.000	2 888.000	4 379.000	4 749.000	2 492.000
Protectie civila și protecția contra incendiilor (protecție civilă nonmilitară)	389	61.02.05	234.000	46.000	71.500	62.500	54.000
Alte cheltuieli în domeniul ordinii publice și siguranței naționale	390	61.02.50	0.000				
	391		0.000				
Partea a III-a CHELTUIELI SOCIAL-CULTURALE	392	64.02	311 007.230	73 662.390	112 111.950	71 290.950	53 941.940
Invatamant	393	65.02	140 992.000	45 657.070	52 971.820	32 571.750	9 791.360
CHELTUIELI CURENTE	394	01	139 686.000	44 536.480	52 794.470	32 563.690	9 791.360
TITLUL I CHELTUIELI DE PERSONAL	395	10	89 119.000	25 092.650	29 290.940	25 818.410	8 917.000
TITLUL II BUNURI SI SERVICII	396	20	40 312.400	16 565.390	18 492.040	5 028.570	226.400
TITLUL VI TRANSFERURI INTRE UNITATI ALE ADMINISTRATIEI PUBLICE	397	51	0.000	0.000	0.000	0.000	0.000
Transferuri curente	398	51.01	0.000	0.000	0.000	0.000	0.000
Transferuri către instituții publice	399	51.01.01	0.000				
TITLUL VII ALTE TRANSFERURI	400	55	0.000	0.000	0.000	0.000	0.000
A. Transferuri interne	401	55.01	0.000	0.000	0.000	0.000	0.000
Alte transferuri curente interne	402	55.01.18	0.000				
TITLUL VIII PROIECTE CU FINANTATE DIN FONDURI EXTERNE NERAMBURSABILE(FEN)	403	56	460.000	262.000	98.000	100.000	0.000
Programe din fondul European de Dezvoltare Regionala (FEDR)	404	56.01	0.000	0.000	0.000	0.000	0.000
Finantare nationala	405	56.01.01.	0.000				
Finantarea Uniunii Europene	406	56.01.02.	0.000				
Cheltuieli neeligibile	407	56.01.03	0.000				
Programe din Fondul Social European (FSE)	408	56.02	0.000	0.000	0.000	0.000	0.000
Finantare nationala	409	56.02.01	0.000				
Finantarea Uniunii Europene	410	56.02.02.	0.000				
Cheltuieli neeligibile	411	56.02.03	0.000				
Alte programe comunitare finantate in per 2007-2013	412	56.15	460.000	262.000	98.000	100.000	0.000
Finantare nationala	413	56.15.01	0.000				
Finantarea Uniunii Europene	414	56.15.02	389.000	221.000	78.000	90.000	
Cheltuieli neeligibile	415	56.15.03	71.000	41.000	20.000	10.000	
TITLUL IX ASISTENTA SOCIALA	416	57	4 587.000	1 295.540	1 422.990	1 220.510	647.960
Ajutoare sociale	417	57.02	4 587.000	1 295.540	1 422.990	1 220.510	647.960
Ajutoare sociale in numerar	418	57.02.01	0.000				
Ajutoare sociale in natura	419	57.02.02	4 587.000	1 295.540	1 422.990	1 220.510	647.960
Tichete de cresa	420	57.02.03	0.000				
Tichete cadou acordate pentru cheltuieli sociale	421	57.02.04	0.000	0.000			
TITLUL X ALTE CHELTUIELI	422	59	5 207.600	1 320.900	3 490.500	396.200	0.000
Burse	423	59.01	4 602.600	1 289.700	3 267.100	45.800	
Actiuni cu caracter stiintific si social cultural	424	59.22	605.000	31.200	223.400	350.400	
Asociatii și fundații	425	59.11	0.000				
CHELTUIELI DE CAPITAL	426	70	1 306.000	1 120.590	177.350	8.060	0.000
TITLUL XI ACTIVE NEFINANCIARE	427	71	1 306.000	1 120.590	177.350	8.060	0.000

DENUMIREA INDICATORILOR	Cod rând	Cod indicator	PRC RAM 2013	- mii lei -			
				TRIM.I	TRIM.II	TRIM.III	TRIM.IV
xe	428	71.01	1 306.000	1 120.590	177.350	8.060	0.000
Construcții	429	71.01.01	0.000				
Mașini, echipamente si mijloace de transport	430	71.01.02	0.000				
Mobilier, aparatură brotică și alte active corporale	431	71.01.03	0.000				
Alte active fixe	432	71.01.30	1 306.000	1 120.590	177.350	8.060	
Reparatii capitale aferente activelor fixe	433	71.03	0.000				
OPERATIUNI FINANCIARE	434	79	0.000	0.000	0.000	0.000	0.000
TITLUL XIII-RAMBURSARI DE CREDITE	435	81	0.000				
<i>Din total capitol:</i>	436		140 992.000	45 657.070	52 971.820	32 571.750	9 791.360
Învățământ prescolar și primar	437	65.02.03	89 678.960	29 756.010	32 120.970	21 455.120	6 346.860
Învățământ prescolar	438	65.02.03.01	28 442.330	10 703.970	9 901.970	6 203.790	1 632.600
Învățământ primar	439	65.02.03.02	61 236.630	19 052.040	22 219.000	15 251.330	4 714.260
Învățământ secundar (rd.339 la 341)	440	65.02.04	41 908.660	12 697.930	17 617.070	8 791.160	2 802.500
Învățământ secundar inferior	441	65.02.04.01	0.000				
Învățământ secundar superior	442	65.02.04.02	41 908.660	12 697.930	17 617.070	8 791.160	2 802.500
Învățământ profesional	443	65.02.04.03	0.000				
Învățământ postliceal	444	65.02.05	0.000				
Învățământ nedefinit prin nivel	445	65.02.07	9 404.380	3 203.130	3 233.760	2 325.470	642.000
Învățământ special	446	65.02.07.04	9 404.380	3 203.130	3 233.760	2 325.470	642.000
Servicii auxiliare pentru educație	447	65.02.11	0.000	0.000	0.000	0.000	0.000
Internate și cantine pentru elevi	448	65.02.11.03	0.000				
Alte servicii auxiliare	449	65.02.11.30	0.000				
Alte cheltuieli în domeniul învățământului	450	65.02.50	0.000	0.000	0.000	0.000	0.000
	451		0.000				
Sanatate	452	66.02	430.000	109.100	111.500	132.400	77.000
CHELTUIELI CURENTE	453	01	430.000	109.100	111.500	132.400	77.000
TITLUL I CHELTUIELI DE PERSONAL	454	10	410.000	109.100	106.500	117.400	77.000
TITLUL II BUNURI SI SERVICII	455	20	20.000		5.000	15.000	
TITLUL VI TRANSFERURI INTRE UNITATI ALE ADMINISTRATIEI PUBLICE	456	51	0.000	0.000	0.000	0.000	0.000
Transferuri curente	457	51.01	0.000	0.000	0.000	0.000	0.000
Transferuri catre institutii publice	458	51.01.01	0.000				
Acțiuni de sănătate	459	51.01.03	0.000				
Transferuri din bugetele consiliilor locale și județene pentru finanțarea unitatilor de asistență medico-socială	460	51.01.39	0.000				
Transferuri de capital	461	51.02	0.000	0.000	0.000	0.000	0.000
Transferuri pentru finanțarea investițiilor la spitale	462	51.02.12	0.000				
TITLUL VII PROIECTE CU FINANȚATE DIN FONDURI EXTERNE NERAMBURSABILE(FEN)	463	56	0.000	0.000	0.000	0.000	0.000
Programe din fondul European de Dezvoltare Regională (FEDR)	464	56.01	0.000	0.000	0.000	0.000	0.000
Finanțare națională	465	56.01.01.	0.000				
Finanțarea Uniunii Europene	466	56.01.02.	0.000				
Cheltuieli neeligibile	467	56.01.03	0.000				
Programe din Fondul Social European (FSE)	468	56.02	0.000	0.000	0.000	0.000	0.000
Finanțare națională	469	56.02.01	0.000				
Finanțarea Uniunii Europene	470	56.02.02.	0.000				
Cheltuieli neeligibile	471	56.02.03	0.000				
Alte programe comunitare finanțate in per 2007-2013	472	56.15	0.000	0.000	0.000	0.000	0.000

DENUMIREA INDICATORILOR	Cod rând	Cod Indicator	PROGRAM 2013	TRIM.I	TRIM.II	TRIM.III	TRIM.IV
Finantare nationala	473	56.15.01	0.000				
Finantarea Uniunii Europene	474	56.15.02	0.000				
Cheltuieli neeligibile	475	56.15.03	0.000				
TITLUL VIII ASISTENTA SOCIALA	476	57	0.000	0.000	0.000	0.000	0.000
Ajutoare sociale	477	57.02	0.000	0.000	0.000	0.000	0.000
Ajutoare sociale in numerar	478	57.02.01	0.000				
Ajutoare sociale in natura	479	57.02.02	0.000				
Tichete cadou acordate pentru cheltuieli sociale	480	57.02.04	0.000				
CHELTUIELI DE CAPITAL	481	70	0.000	0.000	0.000	0.000	0.000
TITLUL X ACTIVE NEFINANCIARE	482	71	0.000	0.000	0.000	0.000	0.000
Active fixe	483	71.01	0.000	0.000	0.000	0.000	0.000
Constructii	484	71.01.01	0.000				
Masini, echipamente si mijloace de transport	485	71.01.02	0.000				
Mobilier, aparatură birotică și alte active corporale	486	71.01.03	0.000				
Alte active fixe	487	71.01.30	0.000				
Reparatii capitale aferente activelor fixe	488	71.03	0.000				
<i>Din total capitol:</i>	489		430.000	109.100	111.500	132.400	77.000
Servicii medicale in unitati sanitare cu paturi	490	66.02.06	402.000	102.000	104.000	125.000	71.000
Spitale generale	491	66.02.06.01	0.000				
Unitati medico-sociale	492	66.02.06.03	402.000	102.000	104.000	125.000	71.000
Alte cheltuieli in domeniu sanatatii	493	66.02.50	28.000	7.100	7.500	7.400	6.000
Alte institutii si actiuni sanitare	494	66.02.50.50	0.000				
	495		0.000				
Cultura, recreere si religie	496	67.02	80 258.560	6 325.420	28 716.190	14 202.770	31 014.180
CHELTUIELI CURENTE	497	01	44 670.390	6 325.420	10 474.310	8 162.770	19 707.890
TITLUL I CHELTUIELI DE PERSONAL	498	10	1 751.000	424.040	429.210	448.600	449.150
TITLUL II BUNURI SI SERVICII	499	20	42 619.390	5 901.380	9 745.100	7 714.170	19 258.740
TITLUL VI TRANSFERURI INTRE UNITATI ALE ADMINISTRATIEI PUBLICE	500	51	0.000	0.000	0.000	0.000	0.000
Transferuri curente	501	51.01	0.000	0.000	0.000	0.000	0.000
Transferuri către instituții publice	502	51.01.01	0.000				
TITLUL VII ALTE TRANSFERURI	503	55	0.000	0.000	0.000	0.000	0.000
A. Transferuri interne	504	55.01	0.000	0.000	0.000	0.000	0.000
Sprijin financiar pt construirea de locuinte reabilitare, consolidare si extinderea locuintelor	505	55.01.26	0.000				
TITLUL VIII PROIECTE CU FINANTATE DIN FONDURI EXTERNE NERAMBURSABILE(FEN)	506	56	0.000	0.000	0.000	0.000	0.000
Programe din fondul European de Dezvoltare Regionala (FEDR)	507	56.01	0.000	0.000	0.000	0.000	0.000
Finantare nationala	508	56.01.01	0.000				
Finantarea Uniunii Europene	509	56.01.02	0.000				
Cheltuieli neeligibile	510	56.01.03	0.000				
Programe din Fondul Social European (FSE)	511	56.02	0.000	0.000	0.000	0.000	0.000
Finantare nationala	512	56.02.01	0.000				
Finantarea Uniunii Europene	513	56.02.02	0.000				
Cheltuieli neeligibile	514	56.02.03	0.000				
Alte programe comunitare finantate in per 2007-2013	515	56.15	0.000	0.000	0.000	0.000	0.000
Finantare nationala	516	56.15.01	0.000				
Finantarea Uniunii Europene	517	56.15.02	0.000				

DENUMIREA INDICATORILOR	Cod rând	Cod indicator	PROGRAM 2013	TRIM.I	TRIM.II	TRIM.III	TRIM.IV
Cheltuieli neeligibile	518	56.15.03	0.000				
ASISTENTA SOCIALA	519	57	0.000	0.000	0.000	0.000	0.000
Ajutoare sociale	520	57.02	0.000	0.000	0.000	0.000	0.000
Ajutoare sociale in numerar	521	57.02.01	0.000			0.000	0.000
Ajutoare sociale in natura	522	57.02.02	0.000				
Tichete cadou acordate pentru cheltuieli sociale	523	57.02.04	0.000				
TITLUL X ALTE CHELTUIELI	524	59	300.000	0.000	300.000	0.000	0.000
Asociații și fundații	525	59.11	0.000				
Susținerea cultelor	526	59.12	300.000		300.000		
Contribuții la salarizarea personalului neclerical	527	59.15	0.000				
CHELTUIELI DE CAPITAL	528	70	35 588.170	0.000	18 241.880	6 040.000	11 306.290
TITLUL XI ACTIVE NEFINANCIARE	529	71	35 588.170	0.000	18 241.880	6 040.000	11 306.290
Active fixe	530	71.01	35 588.170	0.000	18 241.880	6 040.000	11 306.290
Construcții	531	71.01.01	33 931.290		17 645.000	5 000.000	11 286.290
Mașini, echipamente și mijloace de transport	532	71.01.02	1 050.000		10.000	1 040.000	
Mobilier, aparatură birotică și alte active corporale	533	71.01.03	16.000		16.000		
Alte active fixe	534	71.01.30	590.880		570.880		20.000
Reparații capitale aferente activelor fixe	535	71.03	0.000				
OPERATIUNI FINANCIARE	536	79	0.000	0.000	0.000	0.000	0.000
TITLUL XIII RAMBURSARI DE CREDITE	537	81	0.000	0.000	0.000	0.000	0.000
Rambursari de credite externe	538	81.01	0.000				
Rambursari de credite interne	539	81.02	0.000				
<i>Din total-capital:</i>	540		80 258 560	6 325.420	28 716.160	14 202.770	31 014.180
Servicii culturale	541	67.02.03	1 930.000	248.720	590.460	575.770	515.060
Biblioteci publice comunale, orasenesti, municipale	542	67.02.03.02	0.000				
Muzee	543	67.02.03.03	0.000				
Institutiile publice de spectacole si concerte	544	67.02.03.04	0.000				
Scoli populare de arta si meserii	545	67.02.03.05	0.000				
Case de cultura	546	67.02.03.06	0.000				
Camine culturale	547	67.02.03.07	0.000				
Centre pentru conservarea si promovarea culturii traditionale	548	67.02.03.08	0.000				
Consolidarea si restaurarea monumentelor istorice	549	67.02.03.12	0.000				
Alte servicii culturale	550	67.02.03.30	1 930.000	248.720	590.460	575.770	515.060
Servicii recreative si sportive	551	67.02.05	78 028.560	6 076.700	27 825.730	13 627.000	30 499.130
Sport	552	67.02.05.01	0.000				
Tineret	553	67.02.05.02	0.000				
Intretinere gradini publice, parcuri, zone verzi, baze sportive si de agrement	554	67.02.05.03	78 028.560	6 076.700	27 825.730	13 627.000	30 499.130
Servicii religioase	555	67.02.06	0.000				
Alte servicii în domeniile culturii, recreerii si religiei	556	67.02.50	300.000		300.00		
	557		0.000				
Asigurari si asistenta sociala	558	68.02	89 326.670	21 570.800	30 312.440	24 384.030	13 059.400
CHELTUIELI CURENTE	559	01	83 962.000	19 278.400	29 455.570	22 168.630	13 059.400
TITLUL I CHELTUIELI DE PERSONAL	560	10	35 097.000	8 987.000	9 966.000	9 381.100	6 762.900
TITLUL II BUNURI SI SERVICII	561	20	11 488.000	2 249.200	5 336.770	2 319.030	1 583.000

DENUMIREA INDICATORILOR	Cod rând	Cod indicator	PROGRAM 2013	TRIM.I	TRIM.II	TRIM.III	TRIM.IV
TRANSFERURI ÎNTE UNITĂȚI ALE ADMINISTRAȚIEI PUBLICE	562	51	22 037.000	5 655.000	6 545.000	5 346.000	4 491.000
Transferuri curente	563	51.01	22 037.000	5 655.000	6 545.000	5 346.000	4 491.000
Transferuri către instituții publice	564	51.01.01	22 037.000	5 655.000	6 545.000	5 346.000	4 491.000
TITLUL VII ALTE TRANSFERURI	565	55	0.000	0.000	0.000	0.000	0.000
A. Transferuri interne	566	55.01	0.000	0.000	0.000	0.000	0.000
Programe cu finanțare rambursabilă	567	55.01.03	0.000				
Programe PHARE și alte programe cu finanțare nerambursabilă	568	55.01.08	0.000				
Sprejuzin financiar pt construirea de locuințe reabilitare, consolidare și extinderea locuințelor	569	55.01.26	0.000				
TITLUL VIII PROIECTE CU FINANȚATE DIN FONDURI EXTERNE NERAMBURSABILE(FEN)	570	56	3 624.000	0.000	3 601.000	23.000	0.000
Programe din fondul European de Dezvoltare Regională (FEDR)	571	56.01	3 601.000	0.000	3 601.000	0.000	0.000
Finanțare națională	572	56.01.01.	280.000		280.000		
Finanțarea Uniunii Europene	573	56.01.02.	2 391.000		2 391.000		
Cheltuieli neeligibile	574	56.01.03	930.000		930.000		
Programe din Fondul Social European (FSE)	575	56.02	23.000	0.000	0.000	23.000	0.000
Finanțare națională	576	56.02.01	0.000				
Finanțarea Uniunii Europene	577	56.02.02.	23.000			23.000	
Cheltuieli neeligibile	578	56.02.03	0.000				
Alte programe comunitare finanțate în per 2007-2013	579	56.15	0.000	0.000	0.000	0.000	0.000
Finanțare națională	580	56.15.01	0.000				
Finanțarea Uniunii Europene	581	56.15.02	0.000				
Cheltuieli neeligibile	582	56.15.03	0.000				
TITLUL IX ASISTENȚA SOCIALĂ	583	57	11 716.000	2 387.200	4 006.800	5 099.500	222.500
Ajutoare sociale	584	57.02	11 716.000	2 387.200	4 006.800	5 099.500	222.500
Ajutoare sociale în numerar	585	57.02.01	11 716.000	2 387.200	4 006.800	5 099.500	222.500
Ajutoare sociale în natură	586	57.02.02	0.000				
Tichete cadou acordate pentru cheltuieli sociale	587	57.02.04	0.000				
TITLUL X ALTE CHELTUIELI	588	59	0.000	0.000	0.000	0.000	0.000
Asociații și fundații	589	59.11	0.000				
CHELTUIELI DE CAPITAL	590	70	5 364.670	2 292.400	856.870	2 215.400	0.000
TITLUL XI ACTIVE NEFINANCIARE	591	71	5 364.670	2 292.400	856.870	2 215.400	0.000
Active fixe	592	71.01	5 364.670	2 292.400	856.870	2 215.400	0.000
Construcții	593	71.01.01	4 752.870	2 287.600	431.870	2 053.400	
Mașini, echipamente și mijloace de transport	594	71.01.02	128.000		128.000		
Mobilier, aparatură birotică și alte active corporale	595	71.01.03	19.800	19.800			
Alte active fixe	596	71.01.30	484.000	5.000	297.000	162.00	
Reparații capitale aferente activelor fixe	597	71.03	0.000				
TITLUL XII ACTIVE FINANCIARE	598	72	0.000	0.000	0.000	0.000	0.000
Active financiare	599	72.01	0.000	0.000	0.000	0.000	0.000
Contribuții la constituirea de asociații de dezvoltare intercomunitară	600	72.01.02	0.000				
OPERAȚIUNI FINANCIARE	601	79	0.000	0.000	0.000	0.000	0.000
TITLUL XIII RAMBURSĂRI DE CREDITE	602	81	0.000	0.000	0.000	0.000	0.000
Rambursări de credite interne	603	81.02	0.000				
<i>Din total capital:</i>	604		89 328.870	21 570.800	30 312.440	24 384.030	13 059.400
Asistență acordată persoanelor în vârstă	605	68.02.04	4 424.000	1 086.000	1 350.000	1 080.000	908.000
Asistență socială în caz de boli și invalidități	606	68.02.05	36 661.500	9 694.000	11 240.000	9 406.000	6 321.500

**TUD**

DENUMIREA INDICATORILOR	Cod rând	Cod Indicator	PROGRAM 2013	TRIM.I	TRIM.II	TRIM.III	TRIM.IV
Asistența socială în caz de invaliditate	607	68.02.05.02	36 661.500	9 694.000	11 240.000	9 406.000	6 321.500
Asistența socială pentru familii și copii	608	68.02.06	7 882.300	1 476.800	5 392.000	656.500	357.000
Ajutoare pentru locuințe	609	68.02.10	0.000				
Creșe	610	68.02.11	7 775.970	2 794.600	2 604.270	1 453.100	924.000
Unități de asistență medico-socială	611	68.02.12	1 489.000	313.000	396.000	447.000	333.000
Prevenirea excluderii sociale	612	68.02.15	5 093.500	321.200	1 572.800	3 199.500	0.000
Ajutor social	613	68.02.15.01	5 093.500	321.200	1 572.800	3 199.500	
Ajutoare pentru încălzit cu lemne	614	68.02.15.02	0.000				
Alte cheltuieli în domeniul asigurărilor și asistenței sociale	615	68.02.50	26 000.400	5 885.200	7 757.370	8 141.930	4 215.900
	616		0.000				
Partea a IV-a SERVICII ȘI DEZVOLTARE PUBLICĂ, LOCUINTE, MEDIU ȘI APE	617	69.02	59 868.870	12 840.000	18 099.630	12 967.830	15 961.410
Locuințe, servicii și dezvoltare publică	618	70.02	14 041.950	640.000	5 272.710	7 167.830	961.410
CHELTUIELI CURENTE	619	01	5 495.410	640.000	1 922.000	1 972.000	961.410
TITLUL I CHELTUIELI DE PERSONAL	620	10	0.000				
TITLUL II BUNURI ȘI SERVICII	621	20	5 495.410	640.000	1 922.000	1 972.000	961.410
TITLUL VI TRANSFERURI ÎNTRU UNITĂȚI ALE ADMINISTRAȚIEI PUBLICE	622	51	0.000	0.000	0.000	0.000	0.000
Transferuri curente	623	51.01	0.000	0.000	0.000	0.000	0.000
Reabilitare termică a clădirilor de locuit	624	51.01.32	0.000				
TITLUL VII ALTE TRANSFERURI	625	55	0.000	0.000	0.000	0.000	0.000
A. Transferuri interne	626	55.01	0.000	0.000	0.000	0.000	0.000
Investiții ale regiilor autonome și societăților comerciale cu capital de stat	627	55.01.12	0.000				
Sprijin financiar pt construirea de locuințe reabilitate, consolidare și extinderea locuințelor	628	55.01.26	0.000				
TITLUL IX ALTE CHELTUIELI	629	59	0.000	0.000	0.000	0.000	0.000
Ajutoare pentru daune provocate de calamitățile naturale	630	59.02	0.000				
CHELTUIELI DE CAPITAL	631	70	8 546.540	0.000	3 350.710	5 195.830	0.000
TITLUL X ACTIVE NEFINANCIARE	632	71	8 546.540	0.000	3 350.710	5 195.830	0.000
Active fixe	633	71.01	8 546.540	0.000	3 350.710	5 195.830	0.000
Construcții	634	71.01.01	5 616.820		420.990	5 195.830	
Mașini, echipamente și mijloace de transport	635	71.01.02	0.000				
Mobilier, aparatură birotică și alte active corporale	636	71.01.03	0.000				
Alte active fixe	637	71.01.30	2 929.720		2 929.720		
Reparații capitale aferente activelor fixe	638	71.03	0.000			0.000	
TITLUL XI ACTIVE FINANCIARE	639	72	0.000	0.000	0.000	0.000	0.000
Active financiare	640	72.01	0.000	0.000	0.000	0.000	0.000
Participare la capitalul social al societăților comerciale	641	72.01.01	0.000				
Contribuții la constituirea de asociații de dezvoltare intercomunitară	642	72.01.02	0.000				
OPERAȚIUNI FINANCIARE	643	79	0.000	0.000	0.000	0.000	0.000
TITLUL XIII RAMBURSĂRI DE CREDITE	644	81	0.000	0.000	0.000	0.000	0.000
Rambursări de credite externe	645	81.01	0.000				
Rambursări de credite interne	646	81.02	0.000				
<i>Din total capital:</i>	647		14 041.950	640.000	5 272.710	7 167.830	961.410
Locuințe	648	70.02.03	8 965.600	327.000	3 245.770	5 295.830	97.000
Dezvoltarea sistemului de locuințe	649	70.02.03.01	0.000				
Alte cheltuieli în domeniul locuințelor	650	70.02.03.30	8 965.600	327.000	3 245.770	5 295.830	97.000
Alimentare cu apă și amenajări hidrotehnice	651	70.02.05	204.940	0.000	204.940	0.000	0.000

**TUD**

DENUMIREA INDICATORILOR	Cod rând	Cod indicator	PROGRAM 2013	TRIM.I	TRIM.II	TRIM.III	TRIM.IV
Alimentare cu apa	652	70.02.05.01	204.940		204.940		
Amenajări hidrotehnice	653	70.02.05.02	0.000				
Iluminat public și electrificări rurale	654	70.02.06	0.000				
Alimentare cu gaze naturale în localități	655	70.02.07	0.000				
Alte servicii în domeniile locuințelor, serviciilor și dezvoltării comunale	656	70.02.50	4 871.410	313.000	1 822.000	1 872.000	864.410
	657		0.000				
Protectia mediului	658	74.02	45 826.920	12 200.000	12 826.920	5 800.000	15 000.000
CHELTUIELI CURENTE	659	01	45 000.000	12 200.000	12 000.000	5 800.000	15 000.000
TITLUL I CHELTUIELI DE PERSONAL	660	10	0.000				
TITLUL II BUNURI ȘI SERVICII	661	20	45 000.000	12 200.000	12 000.000	5 800.000	15 000.000
TITLUL VI TRANSFERURI ÎNTE UNITĂȚI ALE ADMINISTRAȚIEI PUBLICE	662	51	0.000	0.000	0.000	0.000	0.000
Transferuri curente	663	51.01	0.000	0.000	0.000	0.000	0.000
Transferuri către instituții publice	664	51.01.01	0.000				
TITLUL VII ALTE TRANSFERURI	665	55	0.000	0.000	0.000	0.000	0.000
A. Transferuri interne	666	55.01	0.000	0.000	0.000	0.000	0.000
Programe PHARE și alte programe cu finanțare nerambursabilă	667	55.01.08	0.000				
Investiții ale regiilor autonome și societăților comerciale cu capital de stat	668	55.01.12	0.000				
Sprejini financiar pt construirea de locuințe reabilitare, consolidare și extinderea locuințelor	669	55.01.26	0.000				
CHELTUIELI DE CAPITAL	670	70	826.920	0.000	826.920	0.000	0.000
TITLUL X ACTIVE NEFINANCIARE	671	71	826.920	0.000	826.920	0.000	0.000
Active fixe	672	71.01	826.920	0.000	826.920	0.000	0.000
Construcții	673	71.01.01	826.920		826.920		
Mașini, echipamente și mijloace de transport	674	71.01.02	0.000				
Mobilier, aparatură birotică și alte active corporale	675	71.01.03	0.000				
Alte active fixe	676	71.01.30	0.000				
Reparații capitale aferente activelor fixe	677	71.03	0.000				
TITLUL XI ACTIVE FINANCIARE	678	72	0.000	0.000	0.000	0.000	0.000
Active financiare	679	72.01	0.000	0.000	0.000	0.000	0.000
Participare la capitalul social al societăților comerciale	680	72.01.01	0.000				
Contribuții la constituirea de asociații de dezvoltare intercomunitară	681	72.01.02	0.000				
OPERATIUNI FINANCIARE	682	79	0.000	0.000	0.000	0.000	0.000
TITLUL XIII RAMBURSĂRI DE CREDITE	683	81	0.000	0.000	0.000	0.000	0.000
Rambursări de credite externe	684	81.01	0.000				
Rambursări de credite interne	685	81.02	0.000				
<i>Din total capital:</i>	686		45 826.920	12 200.000	12 826.920	5 800.000	15 000.000
Salubritate și gestiunea deșeurilor	687	74.02.05	45 000.000	12 200.000	12 000.000	5 800.000	15 000.000
Salubritate	688	74.02.05.01	45 000.000	12 200.000	12 000.000	5 800.000	15 000.000
Colectarea, tratarea și distrugerea deșeurilor	689	74.02.05.02	0.000				
Canalizarea și tratarea apelor reziduale	690	74.02.06	826.920		826.920		
	691		0.000				
Partea a V-a ACTIUNI ECONOMICE	692	79.02	14 203.440	800.000	13 286.440	117.000	0.000
Actiuni generale economice, comerciale și de muncă	693	80.02	0.000	0.000	0.000	0.000	0.000
CHELTUIELI CURENTE	694	01	0.000	0.000	0.000	0.000	0.000
TITLUL I CHELTUIELI DE PERSONAL	695	10	0.000				
TITLUL II BUNURI ȘI SERVICII	696	20	0.000				

DENUMIREA INDICATORILOR	Cod rând	Cod indicator	PROGRAM 2013	TRIM.I	TRIM.II	TRIM.III	TRIM.IV
TRANSFERURI	697	55	0.000	0.000	0.000	0.000	0.000
Transferuri interne	698	55.01	0.000	0.000	0.000	0.000	0.000
Programe de dezvoltare	699	55.01.13	0.000				
Sprijin financiar pt construirea de locuinte reabilitare, consolidare si extinderea locuintelor	700	55.01.26	0.000				
CHELTUIELI DE CAPITAL	701	70	0.000	0.000	0.000	0.000	0.000
TITLUL X ACTIVE NEFINANCIARE	702	71	0.000	0.000	0.000	0.000	0.000
Active fixe	703	71.01	0.000	0.000	0.000	0.000	0.000
Construcții	704	71.01.01	0.000				
Mașini, echipamente si mijloace de transport	705	71.01.02	0.000				
Mobilier, aparatură birotică și alte active corporale	706	71.01.03	0.000				
Alte active fixe	707	71.01.30	0.000				
Reparații capitale aferente activelor fixe	708	71.03	0.000				
TITLUL XI ACTIVE FINANCIARE	709	72	0.000	0.000	0.000	0.000	0.000
Active financiare	710	72.01	0.000	0.000	0.000	0.000	0.000
Contribuții la constituirea de asociații de dezvoltare intercomunitară	711	72.01.02	0.000				
<i>Din total capital:</i>	712		0.000				
Acțiuni generale economice și comerciale	713	80.02.01	0.000	0.000	0.000	0.000	0.000
Prevenire și combatere inundațiilor și gheturi	714	80.02.01.06	0.000				
Stimulare întreprinderi mici și mijlocii	715	80.02.01.09	0.000				
Programe de dezvoltare regională și socială	716	80.02.01.10	0.000				
Alte cheltuieli pentru acțiuni generale economice și comerciale	717	80.02.01.30	0.000				
	718		0.000				
Transporturi	768	84.02	14 203.440	800.000	13 286.440	117.000	0.000
CHELTUIELI CURENTE	769	01	2 000.000	800.000	1 000.000	200.000	0.000
TITLUL I CHELTUIELI DE PERSONAL	770	10	0.000				
TITLUL II BUNURI ȘI SERVICII	771	20	2 000.000	800.000	1 000.000	200.000	
TITLUL IV SUBVENȚII	772	40	0.000	0.000	0.000	0.000	0.000
Subvenții pentru acoperirea diferențelor de preț și tarif	773	40.03	0.000				
TITLUL VI TRANSFERURI ÎNTRE UNITĂȚI ALE ADMINISTRAȚIEI PUBLICE	774	51	0.000	0.000	0.000	0.000	0.000
Transferuri curente	775	51.01	0.000	0.000	0.000	0.000	0.000
Transferuri către instituții publice	776	51.01.01	0.000				
TITLUL VII ALTE TRANSFERURI	777	55	0.000	0.000	0.000	0.000	0.000
A. Transferuri interne	778	55.01	0.000	0.000	0.000	0.000	0.000
Investiții ale regiilor autonome și societăților comerciale cu capital de stat	779	55.01.12	0.000				
Sprijin financiar pt construirea de locuinte reabilitare, consolidare si extinderea locuintelor	780	55.01.26	0.000				
CHELTUIELI DE CAPITAL	781	70	12 203.440	0.000	12 286.440	-83.000	0.000
TITLUL X ACTIVE NEFINANCIARE	782	71	12 203.440	0.000	12 286.440	-83.000	0.000
Active fixe	783	71.01	12 203.440	0.000	12 286.440	-83.000	0.000
Construcții	784	71.01.01	11 898.640		11 981.640	-83.000	
Mașini, echipamente și mijloace de transport	785	71.01.02	0.000				
Mobilier, aparatură birotică și alte active corporale	786	71.01.03	0.000				
Alte active fixe	787	71.01.30	304.800		304.800		
Reparații capitale aferente activelor fixe	788	71.03	0.000				
TITLUL XI ACTIVE FINANCIARE	789	72	0.000	0.000	0.000	0.000	0.000


DENUMIREA INDICATORILOR	Cod rând	Cod indicator	PRORAM 2013	TRIM.I	TRIM.II	TRIM.III	TRIM.IV
Finanțare	790	72.01	0.000	0.000	0.000	0.000	0.000
Participare la capitalul social al societăților comerciale	791	72.01.01	0.000				
Contribuții la constituirea de asociații de dezvoltare intercomunitară	792	72.01.02	0.000				
OPERATIUNI FINANCIARE	793	79	0.000	0.000	0.000	0.000	0.000
TITLUL XIII RAMBURSARI DE CREDITE	794	81	0.000	0.000	0.000	0.000	0.000
Rambursări de credite externe	795	81.01	0.000				
Rambursări de credite interne	796	81.02	0.000				
<i>Din total capitoli:</i>	797		0.000				
Transport rutier	798	84.02.03	14 203.440	800.000	13 286.440	117.000	0.000
Drumuri și poduri	799	84.02.03.01	0.000				
Transport în comun	800	84.02.03.02	0.000				
Străzi	801	84.02.03.03	14 203.440	800.000	13 286.440	117.000	0.000
Transport aerian	802	84.02.06	0.000	0.000	0.000	0.000	0.000
Aviația civilă	803	84.02.06.02	0.000				
Alte cheltuieli în domeniul transporturilor	804	84.02.50	0.000				
	805		0.000				
Alte acțiuni economice	806	87.02	0.000	0.000	0.000	0.000	0.000
CHELTUIELI CURENTE	807	01	0.000	0.000	0.000	0.000	0.000
TITLUL I CHELTUIELI DE PERSONAL	808	10	0.000				
TITLUL II BUNURI ȘI SERVICII	809	20	0.000	0.000	0.000	0.000	0.000
TITLUL VI TRANSFERURI ÎNTRU UNITĂȚI ALE ADMINISTRAȚIEI PUBLICE	810	51	0.000	0.000	0.000	0.000	0.000
Transferuri curente	811	52	0.000	0.000	0.000	0.000	0.000
Transferuri către instituții publice	812	52.01.01	0.000				
TITLUL VII ALTE TRANSFERURI	813	55	0.000	0.000	0.000	0.000	0.000
A. Transferuri interne	814	55.01	0.000	0.000	0.000	0.000	0.000
Fondul Român de Dezvoltare Socială	815	55.01.15	0.000				
Alte transferuri curente interne	816	55.01.18	0.000				
TITLUL IX ALTE CHELTUIELI	817	59	0.000	0.000	0.000	0.000	0.000
Ajutoare pentru daune provocate de calamitățile naturale	818	59.02	0.000				
CHELTUIELI DE CAPITAL	819	70	0.000	0.000	0.000	0.000	0.000
TITLUL X ACTIVE NEFINANCIARE	820	71	0.000	0.000	0.000	0.000	0.000
Active fixe	821	71.01	0.000	0.000	0.000	0.000	0.000
Construcții	822	71.01.01	0.000				
Mașini, echipamente și mijloace de transport	823	71.01.02	0.000				
Mobilier, aparatură birotică și alte active corporale	824	71.01.03	0.000				
Alte active fixe	825	71.01.30	0.000				
Reparații capitale aferente activelor fixe	826	71.03	0.000				
OPERATIUNI FINANCIARE	827	79	0.000	0.000	0.000	0.000	0.000
TITLUL XII ÎMPRUMUTURI	828	80	0.000	0.000	0.000	0.000	0.000
Împrumuturi pentru instituții și servicii publice sau activități finanțate integral din venituri	829	80.03	0.000				
Alte împrumuturi	830	80.30	0.000				
TITLUL XIII RAMBURSARI DE CREDITE	831	81	0.000	0.000	0.000	0.000	0.000
Rambursări de credite interne	832	81.02	0.000				
<i>Din total capitoli:</i>	833		0.000				
Fondul Român de Dezvoltare Socială	834	87.02.01	0.000				
Zone libere	835	87.02.03	0.000				

DENUMIREA INDICATORILOR	Cod rând	Cod Indicator	PRIM RAM 2013	TRIM.I	TRIM.II	TRIM.III	TRIM.IV
de dezvoltare multifunctionale	836	87.02.04	0.000				
Alte actiuni economice	837	87.02.05	0.000				
	838	87.02.50	0.000	0.000	0.000	0.000	0.000
	839		0.000				
VII. REZERVE, EXCEDENT / DEFICIT	840	96.02	0.000				
REZERVE	841	97.02	0.000				
EXCEDENT	842	98.02	0.000	34 382.670	-33 152.460	-1 230.210	0.000
DEFICIT	843	99.02	0.000				

*) Detalizarea se face numai in executie

**) Se completeaza numai in etapa de planificare

PRIMAR,
POPESCU CRISTIAN VICTOR PIEDONE



DIRECTOR ECONOMIC,
COSTEL VENE

Intocmit,
consilier IONITA VIORICA