

Nr.Crt	DENUMIREA INDICATORILOR	COD	Prevederi anuale		Prevederi trimestriale				Estimari		
			TOTAL	din care credite destinate stingerii platilor restante	TRIM I	TRIM II	TRIM III	TRIM IV	2018	2019	2020
1	Cheltuieli totale (Sectiunea de functionare + Sectiunea de dezvoltare)	00	51.534,710		51.534,710						
2	Sectiunea de dezvoltare	SD	51.534,710		51.534,710						
3	CHELTUIELI DE CAPITAL	70	51.534,710		51.534,710						
4	Active nefinanciare	71	51.534,710		51.534,710						
5	Active fixe (inclusiv reparatii capitale)	71.01	51.534,710		51.534,710						
6	Constructii	71.01.01	47.772,360		47.772,360						
7	Alte active fixe	71.01.30	3.762,350		3.762,350						

ORDONATOR DE CREDITE  
DANIEL BALUTA



PRESEDINTE DE SEDINTA,  
BARBALAU COSMIN CONSTANTIN



DIRECTOR EXECUTIV,  
CIOCLEA CEZAR GEORGE

**BUGETUL INSTITUȚIILOR PUBLICE ȘI ACTIVITĂȚILOR FINANȚATE INTEGRAL  
 SAU PARȚIAL DIN VENITURI PROPRII, PE ANUL 2017 ȘI ESTIMĂRI PENTRU ANII 2018-2020 - CHELTUIELI**

- mii lei -

DENUMIREA INDICATORILOR	Cod indicator	PREVEDERI ANUALE		Buget 2017				Estimari		
		TOTAL	din care credite bugetare destinate stingerii plăților restante	PREVEDERI TRIMESTRIALE				2018	2019	2020
				Trim I	Trim II	Trim III	Trim IV			
<b>TOTAL CHELTUIELI - SECTIUNEA DE FUNCTIONARE + SECTIUNEA DE DEZVOLTARE ( cod 50.10+59.10+63.10+70.10+74.10+79.10)</b>	<b>49.10</b>	<b>34 846.00</b>	<b>0.00</b>	<b>10 030.01</b>	<b>9 453.67</b>	<b>6 613.02</b>	<b>8 749.30</b>	<b>14 885.00</b>	<b>14 895.00</b>	<b>14 905.00</b>
<b>Partea a III-a CHELTUIELI SOCIAL-CULTURALE ( COD 65.10+66.10+67.10+68.10)</b>	<b>63.10</b>	<b>21 515.00</b>	<b>0.00</b>	<b>6 730.76</b>	<b>5 802.42</b>	<b>3 347.77</b>	<b>5 634.05</b>	<b>1 397.00</b>	<b>1 407.00</b>	<b>1 417.00</b>
<b>Invatamant ( cod 65.10.03+65.10.04+65.10.05+65.10.07+65.10.11+65.10.50)</b>	<b>65.10</b>	<b>18 942.00</b>	<b>0.00</b>	<b>6 168.66</b>	<b>5 135.52</b>	<b>2 635.37</b>	<b>5 002.45</b>	<b>0.00</b>	<b>0.00</b>	<b>0.00</b>
Din total capitol:										
Invatamânt prescolar si primar ( COD 65.10.03.01+65.10.03.02)	65.10.03	14 518.69	0.00	4 720.21	3 863.49	1 952.36	3 982.63	0.00	0.00	0.00
Invatamânt prescolar	65.10.03.01	13 600.69		4 446.45	3 571.70	1 863.70	3 718.84	0.00	0.00	0.00
Invatamânt primar	65.10.03.02	918.00		273.76	291.79	88.66	263.79	0.00	0.00	0.00
Invatamânt secundar ( cod 65.10.04.01 la cod 65.10.04.03)	65.10.04	3 542.56	0.00	1 037.68	1 074.53	563.01	867.34	0.00	0.00	0.00
Invatamânt secundar inferior	65.10.04.01	0.00		0.00	0.00	0.00	0.00	0.00	0.00	0.00
Invatamânt secundar superior	65.10.04.02	3 542.56		1 037.68	1 074.53	563.01	867.34	0.00	0.00	0.00
Invatamant profesional	65.10.04.03	0.00		0.00	0.00	0.00	0.00	0.00	0.00	0.00
Invatamânt postliceal	65.10.05	800.00		358.02	179.50	115.00	147.48	0.00	0.00	0.00
Invatamânt nedefinibil prin nivel ( COD 65.10.07.04)	65.10.07	80.75	0.00	52.75	18.00	5.00	5.00	0.00	0.00	0.00
Invatamânt special	65.10.07.04	80.75		52.75	18.00	5.00	5.00	0.00	0.00	0.00
<b>Cultura, recreere si religie ( 67.10.03+67.10.05+67.10.50)</b>	<b>67.10</b>	<b>48.00</b>	<b>0.00</b>	<b>5.10</b>	<b>16.90</b>	<b>14.40</b>	<b>11.60</b>	<b>48.00</b>	<b>50.00</b>	<b>52.00</b>
Din total capitol:										

DENUMIREA INDICATORILOR	Cod indicator	PREVEDERI ANUALE		Buget 2017				Estimari		
		TOTAL	din care credite bugetare destinate stingerii plăților restante	PREVEDERI TRIMESTRIALE				2018	2019	2020
				Trim I	Trim II	Trim III	Trim IV			
Servicii culturale ( cod 67.10.03.03 la cod 67.10.03.07+67.10.03.09 la cod 67.10.03.11+67.10.03.14+67.10.03.15+67.10.03.30 )	67.10.03	48.00	0.00	5.10	16.90	14.40	11.60	48.00	50.00	52.00
Alte servicii culturale	67.10.03.30	48.00		5.10	16.90	14.40	11.60	48.00	50.00	52.00
<b>Asigurari si asistenta sociala ( cod 68.10.04 + 68.10.05 + 68.10.11 + 68.10.12 + 68.10.50)</b>	<b>68.10</b>	<b>2 525.00</b>	<b>0.00</b>	<b>557.00</b>	<b>650.00</b>	<b>698.00</b>	<b>620.00</b>	<b>1 349.00</b>	<b>1 357.00</b>	<b>1 365.00</b>
Din total capitol:										
Asistenta acordata persoanelor in varsta	68.10.04	990.00		310.00	230.00	230.00	220.00	990.00	990.00	990.00
Unitati de asistenta medico-sociale	68.10.12	1 535.00		247.00	420.00	468.00	400.00	359.00	367.00	375.00
<b>Partea a IV-a SERVICII SI DEZVOLTARE PUBLICA, LOCUINTE, MEDIU SI APE (cod 70.10+74.10)</b>										
<b>Locuinte, servicii si dezvoltare publica ( cod 70.10.03+70.10.04+70.10.50)</b>	<b>70.10</b>	<b>13 331.00</b>	<b>0.00</b>	<b>3 299.25</b>	<b>3 651.25</b>	<b>3 265.25</b>	<b>3 115.25</b>	<b>13 488.00</b>	<b>13 488.00</b>	<b>13 488.00</b>
Alte servicii în domeniile locuintelor, serviciilor si dezvoltarii comunale	70.10.50	13 331.00		3 299.25	3 651.25	3 265.25	3 115.25	13 488.00	13 488.00	13 488.00
<b>TOTAL CHELTUIELI - SECTIUNEA DE FUNCTIONARE (cod 50.10+59.10+63.10+70.10+74.10+79.10)</b>	<b>49.10</b>	<b>34 365.00</b>	<b>0.00</b>	<b>9 950.01</b>	<b>9 282.67</b>	<b>6 473.02</b>	<b>8 659.30</b>	<b>14 845.00</b>	<b>14 855.00</b>	<b>14 865.00</b>
<b>Partea a III-a CHELTUIELI SOCIAL-CULTURALE ( COD 65.10+66.10+67.10+68.10)</b>	<b>63.10</b>	<b>21 065.00</b>	<b>0.00</b>	<b>6 650.76</b>	<b>5 662.42</b>	<b>3 207.77</b>	<b>5 544.05</b>	<b>1 397.00</b>	<b>1 407.00</b>	<b>1 417.00</b>
<b>Învatamant ( cod 65.10.03+65.10.04+65.10.05+65.10.07+65.10.11+65.10.50)</b>	<b>65.10</b>	<b>18 742.00</b>	<b>0.00</b>	<b>6 118.66</b>	<b>5 085.52</b>	<b>2 585.37</b>	<b>4 952.45</b>	<b>0.00</b>	<b>0.00</b>	<b>0.00</b>
Din total capitol:										
Învatamânt prescolar si primar ( COD 65.10.03.01+65.10.03.02)	65.10.03	14 518.69	0.00	4 720.21	3 863.49	1 952.36	3 982.63	0.00	0.00	0.00
Învatamânt prescolar	65.10.03.01	13 600.69		4 446.45	3 571.70	1 863.70	3 718.84			
Învatamânt primar	65.10.03.02	918.00		273.76	291.79	88.66	263.79			
Învatamânt secundar ( cod 65.10.04.01 la cod 65.10.04.03)	65.10.04	3 542.56	0.00	1 037.68	1 074.53	563.01	867.34	0.00	0.00	0.00
Învatamânt secundar inferior	65.10.04.01	0.00								
Învatamânt secundar superior	65.10.04.02	3 542.56		1 037.68	1 074.53	563.01	867.34			
Învatamant profesional	65.10.04.03	0.00								
Învatamânt postliceal	65.10.05	600.00		308.02	129.50	65.00	97.48			

DENUMIREA INDICATORILOR	Cod indicator	PREVEDERI ANUALE		Buget 2017				Estimari		
		TOTAL	din care credite bugetare destinate stingerii plăților restante	PREVEDERI TRIMESTRIALE				2018	2019	2020
				Trim I	Trim II	Trim III	Trim IV			
Învățământ nedefinibil prin nivel ( COD 65.10.07.04)	65.10.07	80.75	0.00	52.75	18.00	5.00	5.00	0.00	0.00	0.00
Învățământ special	65.10.07.04	80.75		52.75	18.00	5.00	5.00			
<b>Cultura, recreere si religie ( 67.10.03+67.10.05+67.10.50)</b>	<b>67.10</b>	<b>48.00</b>	<b>0.00</b>	<b>5.10</b>	<b>16.90</b>	<b>14.40</b>	<b>11.60</b>	<b>48.00</b>	<b>50.00</b>	<b>52.00</b>
Din total capitol:										
Servicii culturale ( cod 67.10.03.03 la cod 67.10.03.07+67.10.03.09 la cod 67.10.03.11+67.10.03.14+67.10.03.15+67.10.03.30 )	67.10.03	48.00	0.00	5.10	16.90	14.40	11.60	48.00	50.00	52.00
Alte servicii culturale	67.10.03.30	48.00		5.10	16.90	14.40	11.60	48.00	50.00	52.00
<b>Asigurari si asistenta sociala ( cod 68.10.04 + 68.10.05 + 68.10.11 + 68.10.12 + 68.10.50)</b>	<b>68.10</b>	<b>2 275.00</b>	<b>0.00</b>	<b>527.00</b>	<b>560.00</b>	<b>608.00</b>	<b>580.00</b>	<b>1 349.00</b>	<b>1 357.00</b>	<b>1 365.00</b>
Din total capitol:										
Asistenta acordata persoanelor in varsta	68.10.04	990.00		310.00	230.00	230.00	220.00	990.00	990.00	990.00
Unitati de asistenta medico-sociale	68.10.12	1 285.00		217.00	330.00	378.00	360.00	359.00	367.00	375.00
<b>Partea a IV-a SERVICII SI DEZVOLTARE PUBLICA, LOCUINTE, MEDIU SI APE (cod 70.10+74.10)</b>										
<b>Locuinte, servicii si dezvoltare publica ( cod 70.10.03+70.10.04+70.10.50)</b>	<b>70.10</b>	<b>13 300.00</b>	<b>0.00</b>	<b>3 299.25</b>	<b>3 620.25</b>	<b>3 265.25</b>	<b>3 115.25</b>	<b>13 448.00</b>	<b>13 448.00</b>	<b>13 448.00</b>
Alte servicii în domeniile locuintelor, serviciilor si dezvoltarii comunale	70.10.50	13 300.00		3 299.25	3 620.25	3 265.25	3 115.25	13 448.00	13 448.00	13 448.00
<b>TOTAL CHELTUIELI - SECTIUNEA DE DEZVOLTARE (cod 50.10+59.10+63.10+70.10+74.10+79.10)</b>	<b>49.10</b>	<b>481.00</b>	<b>0.00</b>	<b>80.00</b>	<b>171.00</b>	<b>140.00</b>	<b>90.00</b>	<b>40.00</b>	<b>40.00</b>	<b>40.00</b>
<b>Partea a III-a CHELTUIELI SOCIAL-CULTURALE ( COD 65.10+66.10+67.10+68.10)</b>	<b>63.10</b>	<b>450.00</b>	<b>0.00</b>	<b>80.00</b>	<b>140.00</b>	<b>140.00</b>	<b>90.00</b>	<b>0.00</b>	<b>0.00</b>	<b>0.00</b>
<b>Învățământ ( cod 65.10.03+65.10.04+65.10.05+65.10.07+65.10.11+65.10.50)</b>	<b>65.10</b>	<b>200.00</b>	<b>0.00</b>	<b>50.00</b>	<b>50.00</b>	<b>50.00</b>	<b>50.00</b>	<b>0.00</b>	<b>0.00</b>	<b>0.00</b>
Din total capitol:										
Învățământ prescolar si primar ( COD 65.10.03.01+65.10.03.02)	65.10.03	0.00	0.00	0.00	0.00	0.00	0.00	0.00	0.00	0.00
Învățământ prescolar	65.10.03.01	0.00								
Învățământ primar	65.10.03.02	0.00								
Învățământ secundar ( cod 65.10.04.01 la cod 65.10.04.03)	65.10.04	0.00	0.00	0.00	0.00	0.00	0.00	0.00	0.00	0.00

DENUMIREA INDICATORILOR	Cod indicator	Buget 2017						Estimari		
		PREVEDERI ANUALE		PREVEDERI TRIMESTRIALE				2018	2019	2020
		TOTAL	din care credite bugetare destinate stingerii plăților restante	Trim I	Trim II	Trim III	Trim IV			
Învatamânt secundar inferior	65.10.04.01	0.00								
Învatamânt secundar superior	65.10.04.02	0.00								
Invatamant profesional	65.10.04.03	0.00								
Învatamânt postliceal	65.10.05	200.00		50.00	50.00	50.00	50.00			
Învatamânt nedefinibil prin nivel ( COD 65.10.07.04)	65.10.07	0.00	0.00	0.00	0.00	0.00	0.00	0.00	0.00	0.00
Învatamânt special	65.10.07.04	0.00								
<b>Cultura, recreere si religie ( 67.10.03+67.10.05+67.10.50)</b>	<b>67.10</b>	<b>0.00</b>	<b>0.00</b>	<b>0.00</b>	<b>0.00</b>	<b>0.00</b>	<b>0.00</b>	<b>0.00</b>	<b>0.00</b>	<b>0.00</b>
Din total capitol:										
Servicii culturale ( cod 67.10.03.03 la cod 67.10.03.07+67.10.03.09 la cod 67.10.03.11+67.10.03.14+67.10.03.15+67.10.03.30 )	67.10.03	0.00	0.00	0.00	0.00	0.00	0.00	0.00	0.00	0.00
Alte servicii culturale	67.10.03.30	0.00								
<b>Asigurari si asistenta sociala ( cod 68.10.04 + 68.10.05 + 68.10.11 + 68.10.12 + 68.10.50)</b>	<b>68.10</b>	<b>250.00</b>	<b>0.00</b>	<b>30.00</b>	<b>90.00</b>	<b>90.00</b>	<b>40.00</b>	<b>0.00</b>	<b>0.00</b>	<b>0.00</b>
Din total capitol:										
Asistenta acordata persoanelor in varsta	68.10.04	0.00								
Unitati de asistenta medico-sociale	68.10.12	250.00		30.00	90.00	90.00	40.00			
<b>Partea a IV-a SERVICII SI DEZVOLTARE PUBLICA, LOCUINTE, MEDIU SI APE (cod 70.10+74.10)</b>										
<b>Locuinte, servicii si dezvoltare publica ( cod 70.10.03+70.10.04+70.10.50)</b>	<b>70.10</b>	<b>31.00</b>	<b>0.00</b>	<b>0.00</b>	<b>31.00</b>	<b>0.00</b>	<b>0.00</b>	<b>40.00</b>	<b>40.00</b>	<b>40.00</b>
Alte servicii în domeniile locuintelor, serviciilor si dezvoltarii comunale	70.10.50	31.00			31.00			40.00	40.00	40.00

ORDONATOR PRINCIPAL DE CREDITE,  
DANIEL BĂLUȚĂ




PRESEDINTE DE SEDINTA

BĂRBĂLEA



DIRECTOR ECONOMIC,  
CEZAR GEORGE CIOCLEA



INTOCMIT,  
ALEXANDRINA TUDOR



**BUGETUL LOCAL DETALIAT LA CHELTUIELI  
PE CAPITOLE, SUBCAPITOLE ȘI PARAGRAFE PE ANUL 2017 ȘI ESTIMĂRI PENTRU ANII 2018-2020**

- mii lei -

DENUMIREA INDICATORILOR	Cod indicator	Buget 2017						Estimari		
		PREVEDERI ANUALE		PREVEDERI TRIMESTRIALE				2018	2019	2020
		TOTAL	din care credite bugetare destinate stingerii plăților restante	Trim I	Trim II	Trim III	Trim IV			
<b>TOTAL CHELTUIELI (cod 50.02+59.02+63.02+70.02+74.02+79.02)</b>	<b>49.02</b>	<b>672 336.00</b>		<b>165 585.63</b>	<b>212 102.29</b>	<b>171 779.47</b>	<b>122 868.61</b>	<b>606 432.12</b>	<b>617 078.77</b>	<b>626 665.73</b>
<b>Partea I-a SERVICII PUBLICE GENERALE (cod 51.02+54.02+55.02+56.02)</b>	<b>50.02</b>	96 240.39		23 549.75	32 788.23	22 860.67	17 041.74	82 167.01	79 567.01	79 790.01
<b>Autoritati publice si actiuni externe (cod 51.02.01)</b>	<b>51.02</b>	82 312.39		19 777.75	29 237.23	19 539.17	13 758.24	68 190.01	66 051.01	66 820.01
Din total capitol:										
Autoritati executive si legislative (cod 51.02.01.03)	51.02.01	82 312.39		19 777.75	29 237.23	19 539.17	13 758.24	68 190.01	66 051.01	66 820.01
Autorități executive	51.02.01.03	82 312.39		19 777.75	29 237.23	19 539.17	13 758.24	68 190.01	66 051.01	66 820.01
<b>Alte servicii publice generale (cod 54.02.05 la 54.02.07+54.02.10+54.02.50)</b>	<b>54.02</b>	4 173.00		1 272.00	1 096.00	921.50	883.50	4 168.00	4 259.00	4 346.00
Din total capitol:										
Fond de rezerva bugetara la dispozitia autoritatilor locale	54.02.05	240.00		240.00				240.00	240.00	240.00
Fond pentru garantarea împrumuturilor externe, contractate/garantate de stat	54.02.06									
Fond pentru garantarea împrumuturilor externe, contractate/garantate de administrațiile publice locale	54.02.07									
Servicii publice comunitare de evidență a persoanelor	54.02.10	3 833.00		1 032.00	996.00	921.50	883.50	3 928.00	4 019.00	4 106.00
Alte servicii publice generale	54.02.50	100.00			100.00					
<b>Tranzacții privind datoria publică și împrumuturi</b>	<b>55.02</b>	9 755.00		2 500.00	2 455.00	2 400.00	2 400.00	9 809.00	9 257.00	8 624.00
<b>Transferuri cu caracter general între diferite nivele ale administratiei cod56.02.06+56.02.07+56.02.09)</b>	<b>56.02</b>									
Din total capitol:										
Transferuri din bugetele consiliilor județene pentru finanțarea centrelor pentru protecția copilului	56.02.06									

DENUMIREA INDICATORILOR		Cod indicator	Buget 2017						Estimari		
			PREVEDERI ANUALE		PREVEDERI TRIMESTRIALE				2018	2019	2020
			TOTAL	din care credite bugetare destinate stingerii plăților restante	Trim I	Trim II	Trim III	Trim IV			
Transferuri din bugetele locale pentru institutiile de asistenta sociala pentru persoanele cu handicap		56.02.07									
Transferuri din bugetele locale către bugetul fondului de asigurări sociale de sănătate		56.02.09									
<b>Partea a II-a APARARE, ORDINE PUBLICA SI SIGURANTA NATIONALA (cod 60.02+61.02)</b>		<b>59.02</b>	<b>32 608.00</b>		<b>5 163.65</b>	<b>13 957.75</b>	<b>8 319.80</b>	<b>5 166.80</b>	<b>34 237.00</b>	<b>34 689.00</b>	<b>35 798.00</b>
<b>Aparare (cod 60.02.02)</b>		<b>60.02</b>	<b>420.00</b>		<b>219.65</b>	<b>80.75</b>	<b>59.80</b>	<b>59.80</b>	<b>420.00</b>	<b>420.00</b>	<b>420.00</b>
Din total capitol:											
Aparare nationala		60.02.02	420.00		219.65	80.75	59.80	59.80	420.00	420.00	420.00
<b>Ordine publica si siguranta nationala (cod 61.02.03+61.02.05+61.02.50)</b>		<b>61.02</b>	<b>32 188.00</b>		<b>4 944.00</b>	<b>13 877.00</b>	<b>8 260.00</b>	<b>5 107.00</b>	<b>33 817.00</b>	<b>34 269.00</b>	<b>35 378.00</b>
Din total capitol:											
Ordine publica (cod 61.02.03.04)		61.02.03	32 097.00		4 853.00	13 877.00	8 260.00	5 107.00	33 817.00	34 269.00	35 378.00
Politie locala		61.02.03.04	32 097.00		4 853.00	13 877.00	8 260.00	5 107.00	33 817.00	34 269.00	35 378.00
Protectie civila și protecția contra incendiilor (protecție civilă nonmilitară)		61.02.05	91.00		91.00						
Alte cheltuieli în domeniul ordinii publice și siguranței naționale		61.02.50									
<b>Partea a III-a CHELTUIELI SOCIAL-CULTURALE (cod 65.02+66.02+67.02+68.02)</b>		<b>63.02</b>	<b>389 845.67</b>		<b>94 973.23</b>	<b>129 807.73</b>	<b>100 831.64</b>	<b>64 233.07</b>	<b>392 075.00</b>	<b>395 450.00</b>	<b>398 762.00</b>
<b>Învatamant (cod 65.02.03 la 65.02.05+65.02.07+65.02.11+65.02.50)</b>		<b>65.02</b>	<b>180 768.69</b>		<b>44 758.88</b>	<b>63 483.65</b>	<b>44 350.92</b>	<b>28 175.24</b>	<b>180 767.00</b>	<b>180 768.00</b>	<b>180 769.00</b>
Din total capitol:			<b>178 479.00</b>		<b>44 748.88</b>	<b>61 723.96</b>	<b>43 840.92</b>	<b>28 165.24</b>	<b>178 479.00</b>	<b>178 479.00</b>	<b>178 479.00</b>
Învatamânt prescolar si primar (cod 65.02.03.01+65.02.03.02)		65.02.03	68 493.28		17 272.55	22 461.36	17 225.14	11 534.23	68 493.28	68 493.28	68 493.28
Învatamânt prescolar		65.02.03.01	34 257.70		9 257.56	11 857.22	8 773.55	4 369.37	34 257.70	34 257.70	34 257.70
Învatamânt primar		65.02.03.02	34 235.58		8 014.99	10 604.14	8 451.59	7 164.86	34 235.58	34 235.58	34 235.58
Învatamânt secundar (cod 65.02.04.01 la 65.02.04.03)		65.02.04	94 235.44		24 255.96	33 802.52	23 027.34	13 149.62	94 235.44	94 235.44	94 235.44
Învatamânt secundar inferior		65.02.04.01	53 698.14		12 766.06	18 402.01	12 752.02	9 778.05	53 730.31	53 730.31	53 730.31
Învatamânt secundar superior		65.02.04.02	40 537.30		11 489.90	15 400.51	10 275.32	3 371.57	40 505.13	40 505.13	40 505.13
Învatamant profesional		65.02.04.03									
Învatamânt postliceal		65.02.05	301.08		75.90	141.60	72.42	11.16	301.08	301.08	301.08
Învatamânt nedefinibil prin nivel (cod 65.02.07.04)		65.02.07	15 449.20		3 144.47	5 318.48	3 516.02	3 470.23	15 449.20	15 449.20	15 449.20
Învatamânt special		65.02.07.04	15 449.20		3 144.47	5 318.48	3 516.02	3 470.23	15 449.20	15 449.20	15 449.20
Servicii auxiliare pentru educatie (cod 65.02.11.03+65.02.11.30)		65.02.11									

DENUMIREA INDICATORILOR		Cod indicator	Buget 2017						Estimari		
			PREVEDERI ANUALE		PREVEDERI TRIMESTRIALE				2018	2019	2020
			TOTAL	din care credite bugetare destinate stingerii plăților restante	Trim I	Trim II	Trim III	Trim IV			
	Internate si cantine pentru elevi	65.02.11.03									
	Alte servicii auxiliare	65.02.11.30									
	Alte cheltuieli în domeniul învățământului	65.02.50	2 289.69		10.00	1 759.69	510.00	10.00	2 288.00	2 289.00	2 290.00
	<b>Sanatate (cod 66.02.06+66.02.08+66.02.50)</b>	<b>66.02</b>	<b>1 354.00</b>		<b>342.50</b>	<b>358.00</b>	<b>350.00</b>	<b>303.50</b>	<b>1 346.00</b>	<b>1 349.00</b>	<b>1 353.00</b>
Din total capitol:											
	Servicii medicale in unitati sanitare cu paturi (cod 66.02.06.01+66.02.06.03)	66.02.06	1 276.00		320.00	330.00	326.00	300.00	1 267.00	1 269.00	1 272.00
	Spitale generale	66.02.06.01									
	Unități medico-sociale	66.02.06.03	1 276.00		320.00	330.00	326.00	300.00	1 267.00	1 269.00	1 272.00
	Servicii de sanatate publica	66.02.08									
	Alte cheltuieli in domeniul sanatatii (cod 66.02.50.50)	66.02.50	78.00		22.50	28.00	24.00	3.50	79.00	80.00	81.00
	Alte institutii si actiuni sanitare	66.02.50.50	78.00		22.50	28.00	24.00	3.50	79.00	80.00	81.00
	<b>Cultura, recreere si religie (cod 67.02.03+67.02.05+67.02.06+67.02.50)</b>	<b>67.02</b>	<b>63 409.48</b>		<b>13 993.88</b>	<b>23 666.08</b>	<b>18 711.22</b>	<b>7 038.30</b>	<b>61 150.00</b>	<b>61 150.00</b>	<b>61 150.00</b>
Din total capitol:											
	Servicii culturale (cod 67.02.03.02 la 67.02.03.08+67.02.03.12+67.02.03.30)	67.02.03	2 967.00		493.88	950.45	667.49	855.18	2 967.00	2 967.00	2 967.00
	Biblioteci publice comunale, orasenesti, municipale	67.02.03.02									
	Muzee	67.02.03.03									
	Institutii publice de spectacole si concerte	67.02.03.04									
	Scoli populare de arta si meserii	67.02.03.05									
	Case de cultura	67.02.03.06									
	Camine culturale	67.02.03.07									
	Centre pentru conservarea si promovarea culturii traditionale	67.02.03.08									
	Consolidarea si restaurarea monumentelor istorice	67.02.03.12									
	Alte servicii culturale	67.02.03.30	2 967.00		493.88	950.45	667.49	855.18	2 967.00	2 967.00	2 967.00
	Servicii recreative si sportive (cod 67.02.05.01 la 67.02.05.03)	67.02.05	60 042.48		13 500.00	22 465.63	17 893.73	6 183.12	58 183.00	58 183.00	58 183.00
	Sport	67.02.05.01									
	Tineret	67.02.05.02									
	Intretinere gradini publice, parcuri, zone verzi, baze sportive si de agrement	67.02.05.03	60 042.48		13 500.00	22 465.63	17 893.73	6 183.12	58 183.00	58 183.00	58 183.00
	Servicii religioase	67.02.06									



**DENUMIREA INDICATORILOR**

Cod indicator

Buget 2017

Estimari

DENUMIREA INDICATORILOR	Cod indicator	Buget 2017						Estimari			
		PREVEDERI ANUALE		PREVEDERI TRIMESTRIALE				2018	2019	2020	
		TOTAL	din care credite bugetare destinate stingerii plășilor restante	Trim I	Trim II	Trim III	Trim IV				
Alte servicii în domeniile culturii, recreerii și religiei	67.02.50	400.00			250.00	150.00					
<b>Asigurari și asistența socială (cod 68.02.04+68.02.05+68.02.06+68.02.10+68.02.11+68.02.12+68.02.15+68.02.50)</b>	<b>68.02</b>	<b>144 313.50</b>			<b>35 877.97</b>	<b>42 300.00</b>	<b>37 419.50</b>	<b>28 716.03</b>	<b>148 812.00</b>	<b>152 183.00</b>	<b>155 490.00</b>
Din total capitol:											
Asistența acordată persoanelor în vârstă	68.02.04	9 050.00			2 561.00	2 920.00	2 040.00	1 529.00	9 976.00	10 203.00	10 428.00
Asistența socială în caz de boli și invalidități (cod 68.02.05.02)	68.02.05	62 049.00			15 627.55	17 874.00	17 481.00	11 066.45	63 602.00	65 065.00	66 497.00
Asistența socială în caz de invaliditate	68.02.05.02	62 049.00			15 627.55	17 874.00	17 481.00	11 066.45	63 602.00	65 065.00	66 497.00
Asistența socială pentru familie și copii	68.02.06	3 366.80			1 277.00	834.50	648.00	607.30	3 451.00	3 530.00	3 609.00
Ajutoare pentru locuințe	68.02.10										
Creșe	68.02.11	11 566.70			2 952.99	3 424.00	2 538.00	2 651.71	11 854.00	12 125.00	12 391.00
Unități de asistență medico-socială	68.02.12	2 800.00			644.00	727.00	724.00	705.00	3 062.00	3 085.00	3 109.00
Prevenirea excluderii sociale (cod 68.02.15.01+68.02.15.02)	68.02.15	5 006.00			1 288.00	1 574.00	1 394.00	750.00	5 131.00	5 249.00	5 364.00
Ajutor social	68.02.15.01	5 006.00			1 288.00	1 574.00	1 394.00	750.00	5 131.00	5 249.00	5 364.00
Cantine de ajutor social	68.02.15.02										
Alte cheltuieli în domeniul asigurărilor și asistenței sociale (cod 68.02.50.50)	68.02.50	50 475.00			11 527.43	14 946.50	12 594.50	11 406.57	51 736.00	52 926.00	54 092.00
Alte cheltuieli în domeniul asistenței sociale	68.02.50.50	50 475.00			11 527.43	14 946.50	12 594.50	11 406.57	51 736.00	52 926.00	54 092.00
<b>Partea a IV-a SERVICII ȘI DEZVOLTARE PUBLICĂ, LOCUINTE, MEDIU ȘI APE (cod 70.02+74.02)</b>											
<b>Locuințe, servicii și dezvoltare publică (cod 70.02.03+70.02.05 la 70.02.07+70.02.50)</b>	<b>70.02</b>	<b>56 322.42</b>			<b>1 767.00</b>	<b>9 778.06</b>	<b>22 969.36</b>	<b>21 808.00</b>	<b>27 333.11</b>	<b>33 312.76</b>	<b>26 357.72</b>
Din total capitol:											
Locuințe (cod 70.02.03.01+70.02.03.30)	70.02.03	41 877.43			235.00	2 873.07	19 459.36	19 310.00	21 285.11	27 264.76	20 309.72
Dezvoltarea sistemului de locuințe	70.02.03.01										
Alte cheltuieli în domeniul locuințelor	70.02.03.30	41 877.43			235.00	2 873.07	19 459.36	19 310.00	21 285.11	27 264.76	20 309.72
Alimentare cu apă și amenajări hidrotehnice (cod 70.02.05.01+70.02.05.02)	70.02.05										
Alimentare cu apă	70.02.05.01										
Amenajări hidrotehnice	70.02.05.02										
Iluminat public și electrificări	70.02.06										
Alimentare cu gaze naturale în localități	70.02.07										
Alte servicii în domeniile locuințelor, serviciilor și dezvoltării comuna	70.02.50	14 444.99			1 532.00	6 904.99	3 510.00	2 498.00	6 048.00	6 048.00	6 048.00

DENUMIREA INDICATORILOR	Cod indicator	Buzet 2017						Estimari		
		PREVEDERI ANUALE		PREVEDERI TRIMESTRIALE				2018	2019	2020
		TOTAL	din care credite bugetare destinate stingerii plășilor restante	Trim I	Trim II	Trim III	Trim IV			
<b>Protectia mediului (cod 74.02.03+74.02.05+74.02.06)</b>	<b>74.02</b>	65 539.85		36 000.00	14 084.85	9 000.00	6 455.00	48 000.00	48 000.00	48 000.00
Din total capitol:										
Reducerea și controlul poluării	74.02.03									
<b>Salubritate si gestiunea deseurilor (cod 74.02.05.01+74.02.05.02)</b>	<b>74.02.05</b>	65 455.00		36 000.00	14 000.00	9 000.00	6 455.00	48 000.00	48 000.00	48 000.00
Salubritate	74.02.05.01	65 455.00		36 000.00	14 000.00	9 000.00	6 455.00	48 000.00	48 000.00	48 000.00
Colectarea, tratarea si distrugerea deseurilor	74.02.05.02									
Canalizarea si tratarea apelor reziduale	74.02.06	84.85			84.85					
<b>Partea a V-a ACTIUNI ECONOMICE (cod 80.02+81.02+83.02+84.02+87.02)</b>	<b>79.02</b>	31 779.67		4 132.00	11 685.67	7 798.00	8 164.00	22 620.00	26 060.00	37 958.00
<b>Actiuni generale economice, comerciale si de munca (cod 80.02.01+80.02.02)</b>	<b>80.02</b>									
Din total capitol:										
Actiuni generale economice si comerciale (cod 80.02.01.06 + 80.02.01.09 + 80.02.01.10 +80.02.01.30)	80.02.01									
Prevenire si combatere inundatii si gheturi	80.02.01.06									
Stimulare întreprinderi mici si mijlocii	80.02.01.09									
Programe de dezvoltare regionala si sociala	80.02.01.10									
Alte cheltuieli pentru actiuni generale economice si comerciale	80.02.01.30									
Actiuni generale de munca ( cod 80.02.02.04)	80.02.02									
Masuri active pentru combaterea somajului	80.02.02.04									
<b>Combustibili si energie (cod 81.02.06+81.02.07+81.02.50)</b>	<b>81.02</b>									
Din total capitol:										
Energie termica	81.02.06									
Alti combustibili	81.02.07									
Alte cheltuieli privind combustibili si energia	81.02.50									
<b>Agricultura, silvicultura, piscicultura si vanatoare (cod 83.02.03+83.02.50)</b>	<b>83.02</b>									
Din total capitol:										
Agricultura (cod 83.02.03.03+83.02.03.07+83.02.03.30)	83.02.03									
Protectia plantelor și carantină fitosanitară	83.02.03.03									
Camere agricole	83.02.03.07									
Alte cheltuieli în domeniul agriculturii	83.02.03.30									

**DENUMIREA INDICATORILOR**

DENUMIREA INDICATORILOR	Cod indicator	Buget 2017						Estimari			
		PREVEDERI ANUALE		PREVEDERI TRIMESTRIALE				2018	2019	2020	
		TOTAL	din care credite bugetare destinate stingerii plăților restante	Trim I	Trim II	Trim III	Trim IV				
Alte cheltuieli în domeniul agriculturii, silviculturii, pisciculturii și vanatorii	83.02.50										
<b>Transporturi (cod 84.02.03+84.02.04+84.02.06+84.02.50)</b>	<b>84.02</b>	<b>31 779.67</b>			<b>4 132.00</b>	<b>11 685.67</b>	<b>7 798.00</b>	<b>8 164.00</b>	<b>22 620.00</b>	<b>26 060.00</b>	<b>37 958.00</b>
Din total capitol:											
Transport rutier (cod 84.02.03.01 la 84.02.03.03)	84.02.03	31 779.67			4 132.00	11 685.67	7 798.00	8 164.00	22 620.00	26 060.00	37 958.00
Drumuri și poduri	84.02.03.01										
Transport în comun	84.02.03.02										
Strazi	84.02.03.03	31 779.67			4 132.00	11 685.67	7 798.00	8 164.00	22 620.00	26 060.00	37 958.00
Transport feroviar (cod 84.02.04.01)	84.02.04										
Transport pe calea ferata	84.02.04.01										
Transport aerian (cod 84.02.06.01+ 84.02.06.02)	84.02.06										
Aeroporturi	84.02.06.01										
Aviația civilă	84.02.06.02										
Alte cheltuieli în domeniul transporturilor	84.02.50										
<b>Alte acțiuni economice (cod 87.02.01+87.02.03 la 87.02.05+87.02.50)</b>	<b>87.02</b>										
Din total capitol:											
Fondul Român de Dezvoltare Socială	87.02.01										
Zone libere	87.02.03										
Turism	87.02.04										
Proiecte de dezvoltare multifuncționale	87.02.05										
Alte acțiuni economice	87.02.50										
<b>Partea a-VII-a REZERVE, EXCEDENT / DEFICIT</b>	<b>96.02</b>										
REZERVE	97.02										
EXCEDENT 98.02.96 + 98.02.97	98.02										
Excedentul secțiunii de funcționare	98.02.96										
Excedentul secțiunii de dezvoltare	98.02.97										
DEFICIT 1) 99.02.96 + 99.02.97	99.02										
Deficitul secțiunii de funcționare	99.02.96										
Deficitul secțiunii de dezvoltare	99.02.97										

DENUMIREA INDICATORILOR	Cod indicator	Buget 2017						Estimari		
		PREVEDERI ANUALE		PREVEDERI TRIMESTRIALE				2018	2019	2020
		TOTAL	din care credite bugetare destinate stingerii plăților restante	Trim I	Trim II	Trim III	Trim IV			
<b>CHELTUIELILE SECȚIUNII DE FUNCȚIONARE (cod 50.02 + 59.02 + 63.02 + 70.02 + 74.02 + 79.02)</b>	<b>49.02 SF</b>	<b>584 879.90</b>		<b>165 101.63</b>	<b>181 662.80</b>	<b>141 396.86</b>	<b>96 718.61</b>	<b>576 393.01</b>	<b>583 757.01</b>	<b>600 163.01</b>
<b>Partea I-a SERVICII PUBLICE GENERALE (cod 51.02+54.02+55.02+56.02)</b>	<b>50.02</b>	78 565.78		23 534.75	20 742.14	18 802.15	15 486.74	78 098.01	78 281.01	78 504.01
<b>Autoritati publice si actiuni externe (cod 51.02.01)</b>	<b>51.02</b>	64 671.78		19 777.75	17 198.14	15 492.65	12 203.24	64 155.01	64 801.01	65 570.01
Din total capitol:										
Autoritati executive si legislative (cod 51.02.01.03)	51.02.01	64 671.78		19 777.75	17 198.14	15 492.65	12 203.24	64 155.01	64 801.01	65 570.01
Autorități executive	51.02.01.03	64 671.78		19 777.75	17 198.14	15 492.65	12 203.24	64 155.01	64 801.01	65 570.01
<b>Alte servicii publice generale (cod 54.02.05 la 54.02.07+54.02.10+54.02.50)</b>	<b>54.02</b>	4 139.00		1 257.00	1 089.00	909.50	883.50	4 134.00	4 223.00	4 310.00
Din total capitol:										
Fond de rezerva bugetara la dispozitia autoritatilor locale	54.02.05	240.00		240.00				240.00	240.00	240.00
Fond pentru garantarea împrumuturilor externe, contractate/garantate de stat	54.02.06									
Fond pentru garantarea împrumuturilor externe, contractate/garantate de administrațiile publice locale	54.02.07									
Servicii publice comunitare de evidență a persoanelor	54.02.10	3 799.00		1 017.00	989.00	909.50	883.50	3 894.00	3 983.00	4 070.00
Alte servicii publice generale	54.02.50	100.00			100.00					
<b>Tranzacții privind datoria publică și împrumuturi</b>	<b>55.02</b>	9 755.00		2 500.00	2 455.00	2 400.00	2 400.00	9 809.00	9 257.00	8 624.00
<b>Transferuri cu caracter general între diferite nivele ale administrației (cod 56.02.06+56.02.07+56.02.09)</b>	<b>56.02</b>									
Din total capitol:										
Transferuri din bugetele consiliilor județene pentru finanțarea centrelor pentru protecția copilului	56.02.06									
Transferuri din bugetele locale pentru institutiile de asistenta sociala pentru persoanele cu handicap	56.02.07									
Transferuri din bugetele locale către bugetul fondului de asigurări sociale de sănătate	56.02.09									
<b>Partea a II-a APARARE, ORDINE PUBLICA SI SIGURANTA NATIONALA (cod 60.02+61.02)</b>	<b>59.02</b>	30 678.00		5 033.65	12 162.75	8 319.80	5 161.80	31 731.00	32 111.00	33 098.00
<b>Aparare (cod 60.02.02)</b>	<b>60.02</b>	420.00		219.65	80.75	59.80	59.80	420.00	420.00	420.00
Din total capitol:										
Aparare nationala	60.02.02	420.00		219.65	80.75	59.80	59.80	420.00	420.00	420.00

**DENUMIREA INDICATORILOR**

Cod indicator

Buget 2017

Estimari

DENUMIREA INDICATORILOR	Cod indicator	Buget 2017						Estimari		
		PREVEDERI ANUALE		PREVEDERI TRIMESTRIALE				2018	2019	2020
		TOTAL	din care credite bugetare destinate stingerii plăților restante	Trim I	Trim II	Trim III	Trim IV			
<b>Ordine publica si siguranta nationala (cod 61.02.03+61.02.05+61.02.50)</b>	<b>61.02</b>	30 258.00		4 814.00	12 082.00	8 260.00	5 102.00	31 311.00	31 691.00	32 678.00
Din total capitol:										
Ordine publica (cod 61.02.03.04)	61.02.03	30 248.00		4 804.00	12 082.00	8 260.00	5 102.00	31 311.00	31 691.00	32 678.00
Politie locala	61.02.03.04	30 248.00		4 804.00	12 082.00	8 260.00	5 102.00	31 311.00	31 691.00	32 678.00
Protectie civila și protecția contra incendiilor (protecție civilă nonmilitară)	61.02.05	10.00		10.00						
Alte cheltuieli în domeniul ordinii publice și siguranței naționale	61.02.50									
<b>Partea a III-a CHELTUIELI SOCIAL-CULTURALE (cod 65.02+66.02+67.02+68.02)</b>	<b>63.02</b>	384 920.62		94 634.23	126 856.41	99 286.91	64 143.07	388 996.00	392 357.00	395 655.00
<b>Invatamant (cod 65.02.03 la 65.02.05+65.02.07+65.02.11+65.02.50)</b>	<b>65.02</b>	178 330.00		44 758.88	61 785.96	43 699.92	28 085.24	178 331.00	178 332.00	178 333.00
Din total capitol:		177 643.00		44 748.88	61 128.96	43 689.92	28 075.24	177 643.00	177 643.00	177 643.00
Învățământ prescolar și primar (cod 65.02.03.01+65.02.03.02)	65.02.03	68 399.78		17 272.55	22 367.86	17 225.14	11 534.23	68 399.78	68 399.78	68 399.78
Învățământ prescolar	65.02.03.01	34 164.20		9 257.56	11 763.72	8 773.55	4 369.37	34 164.20	34 164.20	34 164.20
Învățământ primar	65.02.03.02	34 235.58		8 014.99	10 604.14	8 451.59	7 164.86	34 235.58	34 235.58	34 235.58
Învățământ secundar (cod 65.02.04.01 la 65.02.04.03)	65.02.04	93 892.94		24 255.96	33 481.02	23 006.34	13 149.62	93 892.94	93 892.94	93 892.94
Învățământ secundar inferior	65.02.04.01	53 523.14		12 766.06	18 248.01	12 731.02	9 778.05	53 555.31	53 555.31	53 555.31
Învățământ secundar superior	65.02.04.02	40 369.80		11 489.90	15 233.01	10 275.32	3 371.57	40 337.63	40 337.63	40 337.63
Invatamant profesional	65.02.04.03									
Învățământ postliceal	65.02.05	301.08		75.90	141.60	72.42	11.16	301.08	301.08	301.08
Învățământ nedefinibil prin nivel (cod 65.02.07.04)	65.02.07	15 049.20		3 144.47	5 138.48	3 386.02	3 380.23	15 049.20	15 049.20	15 049.20
Învățământ special	65.02.07.04	15 049.20		3 144.47	5 138.48	3 386.02	3 380.23	15 049.20	15 049.20	15 049.20
Servicii auxiliare pentru educatie (cod 65.02.11.03+65.02.11.30)	65.02.11									
Internate și cantine pentru elevi	65.02.11.03									
Alte servicii auxiliare	65.02.11.30									
Alte cheltuieli în domeniul învățământului	65.02.50	687.00		10.00	657.00	10.00	10.00	688.00	689.00	690.00
<b>Sanatate (cod 66.02.06+66.02.08+66.02.50)</b>	<b>66.02</b>	1 354.00		342.50	358.00	350.00	303.50	1 346.00	1 349.00	1 353.00
Din total capitol:										
Servicii medicale in unitati sanitare cu paturi (cod 66.02.06.01+66.02.06.03)	66.02.06	1 276.00		320.00	330.00	326.00	300.00	1 267.00	1 269.00	1 272.00
Spitale generale	66.02.06.01									
Unități medico-sociale	66.02.06.03	1 276.00		320.00	330.00	326.00	300.00	1 267.00	1 269.00	1 272.00

DENUMIREA INDICATORILOR		Cod indicator	Buget 2017					Estimari			
			PREVEDERI ANUALE		PREVEDERI TRIMESTRIALE				2018	2019	2020
			TOTAL	din care credite bugetare destinate stingerii plăjilor restante	Trim I	Trim II	Trim III	Trim IV			
Servicii de sanatate publica		66.02.08									
Alte cheltuieli in domeniul sanatatii (cod 66.02.50.50)		66.02.50	78.00		22.50	28.00	24.00	3.50	79.00	80.00	81.00
Alte institutii si actiuni sanitare		66.02.50.50	78.00		22.50	28.00	24.00	3.50	79.00	80.00	81.00
<b>Cultura, recreere si religie (cod 67.02.03+67.02.05+67.02.06+67.02.50)</b>		<b>67.02</b>	<b>61 536.12</b>		<b>13 979.88</b>	<b>22 700.45</b>	<b>17 817.49</b>	<b>7 038.30</b>	<b>61 136.00</b>	<b>61 136.00</b>	<b>61 136.00</b>
Din total capitol:											
Servicii culturale (cod 67.02.03.02 la 67.02.03.08+67.02.03.12+67.02.03.30)		67.02.03	2 953.00		479.88	950.45	667.49	855.18	2 953.00	2 953.00	2 953.00
Biblioteci publice comunale, orasenesti, municipale		67.02.03.02									
Muzee		67.02.03.03									
Institutii publice de spectacole si concerte		67.02.03.04									
Scoli populare de arta si meserii		67.02.03.05									
Case de cultura		67.02.03.06									
Camine culturale		67.02.03.07									
Centre pentru conservarea si promovarea culturii traditionale		67.02.03.08									
Consolidarea si restaurarea monumentelor istorice		67.02.03.12									
Alte servicii culturale		67.02.03.30	2 953.00		479.88	950.45	667.49	855.18	2 953.00	2 953.00	2 953.00
Servicii recreative si sportive (cod 67.02.05.01 la 67.02.05.03)		67.02.05	58 183.12		13 500.00	21 500.00	17 000.00	6 183.12	58 183.00	58 183.00	58 183.00
Sport		67.02.05.01									
Tineret		67.02.05.02									
Intretinere gradini publice, parcuri, zone verzi, baze sportive si de agrement		67.02.05.03	58 183.12		13 500.00	21 500.00	17 000.00	6 183.12	58 183.00	58 183.00	58 183.00
Servicii religioase		67.02.06									
Alte servicii în domeniile culturii, recreerii si religiei		67.02.50	400.00			250.00	150.00				
<b>Asigurari si asistenta sociala (cod 68.02.04+68.02.05+68.02.06+68.02.10+68.02.11+68.02.12+68.02.15+ 68.02.50)</b>		<b>68.02</b>	<b>143 700.50</b>		<b>35 552.97</b>	<b>42 012.00</b>	<b>37 419.50</b>	<b>28 716.03</b>	<b>148 183.00</b>	<b>151 540.00</b>	<b>154 833.00</b>
Din total capitol:											
Asistenta acordata persoanelor in varsta		68.02.04	8 750.00		2 361.00	2 820.00	2 040.00	1 529.00	9 668.00	9 888.00	10 106.00
Asistenta sociala in caz de boli si invaliditati (cod 68.02.05.02)		68.02.05	62 049.00		15 627.55	17 874.00	17 481.00	11 066.45	63 602.00	65 065.00	66 497.00
Asistenta sociala in caz de invaliditate		68.02.05.02	62 049.00		15 627.55	17 874.00	17 481.00	11 066.45	63 602.00	65 065.00	66 497.00
Asistenta sociala pentru familie si copii		68.02.06	3 284.80		1 205.00	824.50	648.00	607.30	3 367.00	3 444.00	3 521.00

DENUMIREA INDICATORILOR	Cod indicator	Buget 2017						Estimari		
		PREVEDERI ANUALE		PREVEDERI TRIMESTRIALE				2018	2019	2020
		TOTAL	din care credite bugetare destinate stingerii plăților restante	Trim I	Trim II	Trim III	Trim IV			
Ajutoare pentru locuinte	68.02.10									
Creșe	68.02.11	11 563.70		2 952.99	3 421.00	2 538.00	2 651.71	11 851.00	12 122.00	12 388.00
Unități de asistență medico-sociale	68.02.12	2 800.00		644.00	727.00	724.00	705.00	3 062.00	3 085.00	3 109.00
Prevenirea excluderii sociale (cod 68.02.15.01+68.02.15.02)	68.02.15	5 006.00		1 288.00	1 574.00	1 394.00	750.00	5 131.00	5 249.00	5 364.00
Ajutor social	68.02.15.01	5 006.00		1 288.00	1 574.00	1 394.00	750.00	5 131.00	5 249.00	5 364.00
Cantine de ajutor social	68.02.15.02									
Alte cheltuieli in domeniul asigurarilor si asistentei sociale (cod 68.02.50.50)	68.02.50	50 247.00		11 474.43	14 771.50	12 594.50	11 406.57	51 502.00	52 687.00	53 848.00
Alte cheltuieli in domeniul asistentei sociale	68.02.50.50	50 247.00		11 474.43	14 771.50	12 594.50	11 406.57	51 502.00	52 687.00	53 848.00
<b>Partea a IV-a SERVICII SI DEZVOLTARE PUBLICA, LOCUINTE, MEDIU SI APE (cod 70.02+74.02)</b>										
Locuinte, servicii si dezvoltare publica (cod 70.02.03+70.02.05 la 70.02.07+70.02.50)	70.02	5 951.50		1 767.00	1 686.50	1 690.00	808.00	6 948.00	6 948.00	6 948.00
Din total capitol:										
Locuinte (cod 70.02.03.01+70.02.03.30)	70.02.03	900.00		235.00	175.00	180.00	310.00	900.00	900.00	900.00
Dezvoltarea sistemului de locuinte	70.02.03.01									
Alte cheltuieli in domeniul locuintelor	70.02.03.30	900.00		235.00	175.00	180.00	310.00	900.00	900.00	900.00
Alimentare cu apa si amenajari hidrotehnice (cod 70.02.05.01+70.02.05.02)	70.02.05									
Alimentare cu apa	70.02.05.01									
Amenajari hidrotehnice	70.02.05.02									
Iluminat public si electrificari	70.02.06									
Alimentare cu gaze naturale in localitati	70.02.07									
Alte servicii în domeniile locuintelor, serviciilor si dezvoltarii comuna	70.02.50	5 051.50		1 532.00	1 511.50	1 510.00	498.00	6 048.00	6 048.00	6 048.00
<b>Protectia mediului (cod 74.02.03+74.02.05+74.02.06)</b>	<b>74.02</b>	<b>65 455.00</b>		<b>36 000.00</b>	<b>14 000.00</b>	<b>9 000.00</b>	<b>6 455.00</b>	<b>48 000.00</b>	<b>48 000.00</b>	<b>48 000.00</b>
Din total capitol:										
Reducerea și controlul poluării	74.02.03									
Salubritate si gestiunea deseurilor (cod 74.02.05.01+74.02.05.02)	74.02.05	65 455.00		36 000.00	14 000.00	9 000.00	6 455.00	48 000.00	48 000.00	48 000.00
Salubritate	74.02.05.01	65 455.00		36 000.00	14 000.00	9 000.00	6 455.00	48 000.00	48 000.00	48 000.00
Colectarea, tratarea si distrugerea deseurilor	74.02.05.02									
Canalizarea si tratarea apelor reziduale	74.02.06									
<b>Partea a V-a ACTIUNI ECONOMICE (cod 80.02+81.02+83.02+84.02+87.02)</b>	<b>79.02</b>	<b>19 309.00</b>		<b>4 132.00</b>	<b>6 215.00</b>	<b>4 298.00</b>	<b>4 664.00</b>	<b>22 620.00</b>	<b>26 060.00</b>	<b>37 958.00</b>

DENUMIREA INDICATORILOR	Cod indicator	Buget 2017						Estimari		
		PREVEDERI ANUALE		PREVEDERI TRIMESTRIALE				2018	2019	2020
		TOTAL	din care credite bugetare destinate stingerii plășilor restante	Trim I	Trim II	Trim III	Trim IV			
<b>Actiuni generale economice, comerciale si de munca (cod 80.02.01)</b>	<b>80.02</b>									
Din total capitol:										
Actiuni generale economice si comerciale (cod 80.02.01.06 + 80.02.01.09 + 80.02.01.10 + 80.02.01.30)	80.02.01									
Prevenire si combatere inundatii si gheturi	80.02.01.06									
Stimulare întreprinderi mici si mijlocii	80.02.01.09									
Programe de dezvoltare regionala si sociala	80.02.01.10									
Alte cheltuieli pentru actiuni generale economice si comerciale	80.02.01.30									
<b>Combustibili si energie (cod 81.02.06+81.02.07+81.02.50)</b>	<b>81.02</b>									
Din total capitol:										
Energie termica	81.02.06									
Alti combustibili	81.02.07									
Alte cheltuieli privind combustibili si energia	81.02.50									
<b>Agricultura, silvicultura, piscicultura si vanatoare (cod 83.02.03+83.02.50)</b>	<b>83.02</b>									
Din total capitol:										
Agricultura (cod 83.02.03.03+83.02.03.07+83.02.03.30)	83.02.03									
Protecția plantelor și carantină fitosanitară	83.02.03.03									
Camere agricole	83.02.03.07									
Alte cheltuieli în domeniul agriculturii	83.02.03.30									
Alte cheltuieli in domeniul agriculturii, silviculturii, pisciculturii si vanatorii	83.02.50									
<b>Transporturi (cod 84.02.03+84.02.04+84.02.06+84.02.50)</b>	<b>84.02</b>	19 309.00		4 132.00	6 215.00	4 298.00	4 664.00	22 620.00	26 060.00	37 958.00
Din total capitol:										
Transport rutier (cod 84.02.03.01 la 84.02.03.03)	84.02.03	19 309.00		4 132.00	6 215.00	4 298.00	4 664.00	22 620.00	26 060.00	37 958.00
Drumuri si poduri	84.02.03.01									
Transport în comun	84.02.03.02									
Strazi	84.02.03.03	19 309.00		4 132.00	6 215.00	4 298.00	4 664.00	22 620.00	26 060.00	37 958.00
Transport feroviar (cod 84.02.04.01)	84.02.04									
Transport pe calea ferata	84.02.04.01									
Transport aerian (cod 84.02.06.01+ 84.02.06.02)	84.02.06									
Aeroporturi	84.02.06.01									



DENUMIREA INDICATORILOR		Cod indicator	Buget 2017						Estimari		
			PREVEDERI ANUALE		PREVEDERI TRIMESTRIALE				2018	2019	2020
			TOTAL	din care credite bugetare destinate stingerii plăților restante	Trim I	Trim II	Trim III	Trim IV			
	Aviata civila	84.02.06.02									
	Alte cheltuieli în domeniul transporturilor	84.02.50									
<b>Alte actiuni economice (cod 87.02.01+87.02.03 la 87.02.05+87.02.50)</b>		<b>87.02</b>									
Din total capitol:											
	Fondul Român de Dezvoltare Sociala	87.02.01									
	Zone libere	87.02.03									
	Turism	87.02.04									
	Proiecte de dezvoltare multifunctionale	87.02.05									
	Alte actiuni economice	87.02.50									
<b>Partea VII-a. REZERVE, EXCEDENT / DEFICIT</b>		<b>96.02</b>									
REZERVE		97.02									
EXCEDENT 98.02.96		98.02									
	Excedentul secțiunii de funcționare	98.02.96									
DEFICIT 99.02.96		99.02									
	Deficitul secțiunii de funcționare	99.02.96									
<b>CHELTUIELILE SECȚIUNII DE DEZVOLTARE (cod 50.02 + 59.02 + 63.02 + 70.02 +74.02+ 79.02)</b>		<b>49.02</b>	<b>87 456.10</b>		<b>484.00</b>	<b>30 439.49</b>	<b>30 382.61</b>	<b>26 150.00</b>	<b>30 039.11</b>	<b>33 321.76</b>	<b>26 502.72</b>
<b>Partea I-a SERVICII PUBLICE GENERALE (cod 51.02+54.02)</b>		<b>50.02</b>	17 674.61		15.00	12 046.09	4 058.52	1 555.00	4 069.00	1 286.00	1 286.00
<b>Autoritati publice si actiuni externe (cod 51.02.01)</b>		<b>51.02</b>	17 640.61			12 039.09	4 046.52	1 555.00	4 035.00	1 250.00	1 250.00
Din total capitol:											
	Autoritati executive si legislative (cod 51.02.01.03)	51.02.01	17 640.61			12 039.09	4 046.52	1 555.00	4 035.00	1 250.00	1 250.00
	Autorități executive	51.02.01.03	17 640.61			12 039.09	4 046.52	1 555.00	4 035.00	1 250.00	1 250.00
<b>Alte servicii publice generale (cod 54.02.05 la 54.02.07+54.02.10+54.02.50)</b>		<b>54.02</b>	34.00		15.00	7.00	12.00		34.00	36.00	36.00
Din total capitol:											
	Fond de rezerva bugetara la dispozitia autoritatilor locale	54.02.05									
	Fond pentru garantarea împrumuturilor externe, contractate/garantate de stat	54.02.06									
	Fond pentru garantarea împrumuturilor externe, contractate/garantate de administrațiile publice locale	54.02.07									
	Servicii publice comunitare de evidență a persoanelor	54.02.10	34.00		15.00	7.00	12.00		34.00	36.00	36.00

DENUMIREA INDICATORILOR	Cod indicator	Buget 2017						Estimari		
		PREVEDERI ANUALE		PREVEDERI TRIMESTRIALE				2018	2019	2020
		TOTAL	din care credite bugetare destinate stingerii plăților restante	Trim I	Trim II	Trim III	Trim IV			
Alte servicii publice generale	54.02.50									
<b>Partea a II-a APARARE, ORDINE PUBLICA SI SIGURANTA NATIONALA (cod 60.02+61.02)</b>	<b>59.02</b>	1 930.00		130.00	1 795.00		5.00	2 506.00	2 578.00	2 700.00
<b>Aparare (cod 60.02.02)</b>	<b>60.02</b>									
Din total capitol:										
Aparare nationala	60.02.02									
<b>Ordine publica si siguranta nationala (cod 61.02.03+61.02.05+61.02.50)</b>	<b>61.02</b>	1 930.00		130.00	1 795.00		5.00	2 506.00	2 578.00	2 700.00
Din total capitol:										
Ordine publica (cod 61.02.03.04)	61.02.03	1 849.00		49.00	1 795.00		5.00	2 506.00	2 578.00	2 700.00
Politie locala	61.02.03.04	1 849.00		49.00	1 795.00		5.00	2 506.00	2 578.00	2 700.00
Protectie civila și protecția contra incendiilor (protecție civilă nonmilitară)	61.02.05	81.00		81.00						
Alte cheltuieli în domeniul ordinii publice și siguranței naționale	61.02.50									
<b>Partea a III-a CHELTUIELI SOCIAL-CULTURALE (cod 65.02+66.02+67.02+68.02)</b>	<b>63.02</b>	4 925.05		339.00	2 951.32	1 544.73	90.00	3 079.00	3 093.00	3 107.00
<b>Învatamant (cod 65.02.03 la 65.02.05+65.02.07+65.02.11+65.02.50)</b>	<b>65.02</b>	2 438.69			1 697.69	651.00	90.00	2 436.00	2 436.00	2 436.00
Din total capitol:		836.00			595.00	151.00	90.00	836.00	836.00	836.00
Învatamânt prescolar si primar (cod 65.02.03.01+65.02.03.02)	65.02.03	93.50			93.50			93.50	93.50	93.50
Învatamânt prescolar	65.02.03.01	93.50			93.50			93.50	93.50	93.50
Învatamânt primar	65.02.03.02									
Învatamânt secundar (cod 65.02.04.01 la 65.02.04.03)	65.02.04	342.50			321.50	21.00		342.50	342.50	342.50
Învatamânt secundar inferior	65.02.04.01	175.00			154.00	21.00		175.00	175.00	175.00
Învatamânt secundar superior	65.02.04.02	167.50			167.50			167.50	167.50	167.50
Invatamant profesional	65.02.04.03									
Învatamânt postliceal	65.02.05									
Învatamânt nedefinit prin nivel (cod 65.02.07.04)	65.02.07	400.00			180.00	130.00	90.00	400.00	400.00	400.00
Învatamânt special	65.02.07.04	400.00			180.00	130.00	90.00	400.00	400.00	400.00
Servicii auxiliare pentru educatie (cod 65.02.11.03+65.02.11.30)	65.02.11									
Internate si cantine pentru elevi	65.02.11.03									
Alte servicii auxiliare	65.02.11.30									
Alte cheltuieli în domeniul învățământului	65.02.50	1 602.69			1 102.69	500.00		1 600.00	1 600.00	1 600.00

**TUD**

DENUMIREA INDICATORILOR

DENUMIREA INDICATORILOR	Cod indicator	Buget 2017						Estimari		
		PREVEDERI ANUALE		PREVEDERI TRIMESTRIALE				2018	2019	2020
		TOTAL	din care credite bugetare destinate stingerii plăților restante	Trim I	Trim II	Trim III	Trim IV			
<b>Sanatate (cod 66.02.06+66.02.08+66.02.50)</b>	<b>66.02</b>									
Din total capitol:										
Servicii medicale in unitati sanitare cu paturi (cod 66.02.06.01+66.02.06.03)	66.02.06									
Spitale generale	66.02.06.01									
Unități medico-sociale	66.02.06.03									
Servicii de sanatate publica	66.02.08									
Alte cheltuieli in domeniul sanatatii (cod 66.02.50.50)	66.02.50									
Alte institutii si actiuni sanitare	66.02.50.50									
<b>Cultura, recreere si religie (cod 67.02.03+67.02.05+67.02.06+67.02.50)</b>	<b>67.02</b>	1 873.36		14.00	965.63	893.73	14.00	14.00	14.00	
Din total capitol:										
Servicii culturale (cod 67.02.03.02 la 67.02.03.08+67.02.03.12+67.02.03.30)	67.02.03	14.00		14.00			14.00	14.00	14.00	
Biblioteci publice comunale, orasenesti, municipale	67.02.03.02									
Muzee	67.02.03.03									
Institutii publice de spectacole si concerte	67.02.03.04									
Scoli populare de arta si meserii	67.02.03.05									
Case de cultura	67.02.03.06									
Camine culturale	67.02.03.07									
Centre pentru conservarea si promovarea culturii traditionale	67.02.03.08									
Consolidarea si restaurarea monumentelor istorice	67.02.03.12									
Alte servicii culturale	67.02.03.30	14.00		14.00			14.00	14.00	14.00	
Servicii recreative si sportive (cod 67.02.05.01 la 67.02.05.03)	67.02.05	1 859.36			965.63	893.73				
Sport	67.02.05.01									
Tineret	67.02.05.02									
Intretinere gradini publice, parcuri, zone verzi, baze sportive si de agrement	67.02.05.03	1 859.36			965.63	893.73				
Servicii religioase	67.02.06									
Alte servicii în domeniile culturii, recreerii si religiei	67.02.50									
<b>Asigurari si asistenta sociala (cod 68.02.04+68.02.05+68.02.06+68.02.10+68.02.11+68.02.12+68.02.15+ 68.02.50)</b>	<b>68.02</b>	613.00		325.00	288.00		629.00	643.00	657.00	

DENUMIREA INDICATORILOR	Cod indicator	Buget 2017						Estimari		
		PREVEDERI ANUALE		PREVEDERI TRIMESTRIALE				2018	2019	2020
		TOTAL	din care credite bugetare destinate stingerii plăjilor restante	Trim I	Trim II	Trim III	Trim IV			
Din total capitol:										
Asistenta acordata persoanelor in varsta	68.02.04	300.00		200.00	100.00			308.00	315.00	322.00
Asistenta sociala in caz de boli si invaliditati (cod 68.02.05.02)	68.02.05									
Asistenta sociala in caz de invaliditate	68.02.05.02									
Asistenta sociala pentru familie si copii	68.02.06	82.00		72.00	10.00			84.00	86.00	88.00
Ajutoare pentru locuinte	68.02.10									
Creșe	68.02.11	3.00			3.00			3.00	3.00	3.00
Unități de asistență medico-sociale	68.02.12									
Prevenirea excluderii sociale (cod 68.02.15.01+68.02.15.02)	68.02.15									
Ajutor social	68.02.15.01									
Cantine de ajutor social	68.02.15.02									
Alte cheltuieli in domeniul asigurarilor si asistentei sociale (cod 68.02.50.50)	68.02.50	228.00		53.00	175.00			234.00	239.00	244.00
Alte cheltuieli in domeniul asistentei sociale	68.02.50.50	228.00		53.00	175.00			234.00	239.00	244.00
<b>Partea a IV-a SERVICII SI DEZVOLTARE PUBLICA, LOCUINTE, MEDIU SI APE (cod 70.02+74.02)</b>										
<b>Locuinte, servicii si dezvoltare publica (cod 70.02.03+70.02.05 la 70.02.07+70.02.50)</b>	<b>70.02</b>	<b>50 370.92</b>			<b>8 091.56</b>	<b>21 279.36</b>	<b>21 000.00</b>	<b>20 385.11</b>	<b>26 364.76</b>	<b>19 409.72</b>
Din total capitol:										
Locuinte (cod 70.02.03.01+70.02.03.30)	70.02.03	40 977.43			2 698.07	19 279.36	19 000.00	20 385.11	26 364.76	19 409.72
Dezvoltarea sistemului de locuinte	70.02.03.01									
Alte cheltuieli in domeniul locuintelor	70.02.03.30	40 977.43			2 698.07	19 279.36	19 000.00	20 385.11	26 364.76	19 409.72
Alimentare cu apa si amenajari hidrotehnice (cod 70.02.05.01+70.02.05.02)	70.02.05									
Alimentare cu apa	70.02.05.01									
Amenajari hidrotehnice	70.02.05.02									
Iluminat public si electrificari	70.02.06									
Alimentare cu gaze naturale in localitati	70.02.07									
Alte servicii în domeniile locuintelor, serviciilor si dezvoltarii comuna	70.02.50	9 393.49			5 393.49	2 000.00	2 000.00			
<b>Protectia mediului (cod 74.02.03+74.02.05+74.02.06)</b>	<b>74.02</b>	<b>84.85</b>			<b>84.85</b>					
Din total capitol:										
Reducerea și controlul poluării	74.02.03									
Salubritate si gestiunea deseurilor (cod 74.02.05.01+74.02.05.02)	74.02.05									

**TUD**

DENUMIREA INDICATORILOR

DENUMIREA INDICATORILOR	Cod indicator	Buget 2017						Estimari		
		PREVEDERI ANUALE		PREVEDERI TRIMESTRIALE				2018	2019	2020
		TOTAL	din care credite bugetare destinate stingerii plăților restante	Trim I	Trim II	Trim III	Trim IV			
Salubritate	74.02.05.01									
Colectarea, tratarea si distrugerea deseurilor	74.02.05.02									
Canalizarea si tratarea apelor reziduale	74.02.06	84.85			84.85					
<b>Partea a V-a ACTIUNI ECONOMICE (cod 80.02+81.02+83.02+84.02+87.02)</b>	<b>79.02</b>	12 470.67			5 470.67	3 500.00	3 500.00			
<b>Actiuni generale economice, comerciale si de munca (cod 80.02.01+80.02.02)</b>	<b>80.02</b>									
Din total capitol:										
<b>Combustibili si energie (cod 81.02.06+81.02.07+81.02.50)</b>	<b>81.02</b>									
<b>Agricultura, silvicultura, piscicultura si vanatoare (cod 83.02.03+83.02.50)</b>	<b>83.02</b>									
Din total capitol:										
Agricultura (cod 83.02.03.03+83.02.03.07+83.02.03.30)	83.02.03									
Protecția plantelor și carantină fitosanitară	83.02.03.03									
Camere agricole	83.02.03.07									
Alte cheltuieli în domeniul agriculturii	83.02.03.30									
Alte cheltuieli in domeniul agriculturii, silviculturii, pisciculturii si vanatorii	83.02.50									
<b>Transporturi (cod 84.02.03+84.02.06+84.02.50)</b>	<b>84.02</b>	12 470.67			5 470.67	3 500.00	3 500.00			
Din total capitol:										
Transport rutier (cod 84.02.03.01 la 84.02.03.03)	84.02.03	12 470.67			5 470.67	3 500.00	3 500.00			
Drumuri si poduri	84.02.03.01									
Transport în comun	84.02.03.02									
Strazi	84.02.03.03	12 470.67			5 470.67	3 500.00	3 500.00			
Transport aerian (cod 84.02.06.01+84.02.06.02)	84.02.06									
Aeroporturi	84.02.06.01									
Aviatia civila	84.02.06.02									
Alte cheltuieli în domeniul transporturilor	84.02.50									
<b>Alte actiuni economice (cod 87.02.01+87.02.03 la 87.02.05+87.02.50)</b>	<b>87.02</b>									
Din total capitol:										
<b>Partea VII-a. REZERVE, EXCEDENT / DEFICIT</b>	<b>96.02</b>									
REZERVE	97.02									


DENUMIREA INDICATORILOR	Cod indicator	Buget 2017						Estimari		
		PREVEDERI ANUALE		PREVEDERI TRIMESTRIALE				2018	2019	2020
		TOTAL	din care credite bugetare destinate stingerii plăților restante	Trim I	Trim II	Trim III	Trim IV			
EXCEDENT 98.02.97	98.02									
Excedentul secțiunii de dezvoltare	98.02.97									
DEFICIT <sup>1)</sup> 99.02.97	99.02									
Deficitul secțiunii de dezvoltare	99.02.97									

<sup>1)</sup> finanțat din excedentul anilor precedenți

- Fiecare capitol, subcapitol și paragraf de cheltuieli se detaliază în mod corespunzător, conform clasificății economice.

### ORDONATOR PRINCIPAL DE CREDITE

**PRIMAR**  
DANIEL BĂLUTA



**DIRECTOR EXECUTIV,**  
CEZAR GEORGE CIOCLEA



Șef Serviciu,  
Viorica Ioniță



**PREȘEDINTE DE ȘEDINȚĂ**  
BĂRBĂLĂU COSMIN CONSTANTIN





MUNICIPIUL BUCUREȘTI  
CONSILIUL LOCAL AL SECTORULUI 4  
B-dul George Coșbuc nr. 6-16 Tel. 401-335.92.30 Fax. 401-337.33.10

### HOTĂRÂRE

privind aprobarea bugetului general consolidat de venituri și cheltuieli al Sectorului 4 al Municipiului București pentru anul 2017, precum și deblocarea și utilizarea excedentului bugetar al anului 2016

*Consiliul Local al Sectorului 4,*

*Având în vedere :*

- Expunerea de motive a primarului Sectorului 4 al Municipiului București ;
- Raportul de specialitate privind aprobarea bugetului de venituri și cheltuieli al Consiliului Local al Sectorului 4 nr. P.6.1./ 1369/21.03.2017 al Direcției economice ;
- Adresa nr. I-B 90/ 16.03.2017 a Direcției Generale de Impozite și Taxe Locale Sector 4 privind bugetul local detaliat la venituri pentru anul 2017;
- Decizia nr. 1042/ 10.03.2017 a Directorului general al Direcției Generale Regionale a Finanțelor Publice privind repartizarea sumelor defalcate din taxa pe valoarea adăugată pentru finanțarea învățământului particular sau confesional acreditat, alocată prin Legea bugetului de stat pe anul 2017 nr. 6/ 2017;
- Decizia nr. 1043/ 10.03.2017 a Directorului general al Direcției Generale Regionale a Finanțelor Publice privind repartizarea sumelor defalcate din taxa pe valoarea adăugată pentru finanțarea cheltuielilor descentralizate pe anul 2017;
- Decizia nr. 19115/ 13.03.2017 a Directorului general al Direcției Generale Regionale a Finanțelor Publice privind repartizarea pe trimestre a sumelor defalcate din taxa pe valoarea adăugată pentru finanțarea cheltuielilor descentralizate pe anul 2017;
- Decizia nr 72/ 12.01.2017; Decizia nr. 11586/ 14.02.2017 și Decizia nr. 12.995/ 20.02.2017 a Directorului Executiv al Direcției Generale Regionale a Finanțelor Publice privind veniturile din cote defalcate din impozitul pe venit pentru anii 2017 – 2020;



- Fila de buget 484/ 14.02.2017 privind Subvenții din bugetul de stat pentru finanțarea sănătății către bugetele locale, de la Ministerul Sănătății – Direcția de Sănătate Publică a Municipiului București, pentru anul 2017;

- Hotărârea nr. 4999/ 28.11.2016 a Comisiei de Autorizare a Împrumuturilor Locale privind reautorizarea efectuării de trageri din finanțarea rambursabilă în valoare de 19.530.000 EUR, contractată de la Banca Europeană de Investiții în anul 2016, pentru realizarea unor investiții publice de interes local;

- Contractul de finanțare pentru Programul național de dezvoltare locală nr 8647/ 13.03.2015 privind „Modernizare și extindere a două corpuri de clădire la sediul primăriei Sectorului 4 – București”; - Act adițional nr 2 la contractul de finanțare 8647/ 13.03.2015.

- Ținând seama de Contul de execuție al bugetului local la data de 31.12.2016 al Sectorului 4 al Municipiului București.

*Luând în considerare prevederile :*

- art.8. litera (a) art.19 alin.(1) litera (a), art.20 alin .(1) litera (a), art.26, art.39 alin.(3), (4), (5), (6) și (8) art.45, art.46 din Legea nr.273/2006 privind finanțele publice locale modificată și completată;

Având în vedere prevederile Legii nr. 6/2017 privind bugetul de stat pe anul 2017, Sectorul 4 al Municipiului București, propune în ședință publică a Consiliului Local, aprobarea bugetului de venituri și cheltuieli al Consiliului Local al Sectorului 4 și deblocarea și utilizarea excedentului bugetar al anului 2016 în valoare de 47.916,34 mii lei

Ținând cont de prevederile Legii nr 52/ 2003 privind transparența decizională în administrația publică.

*În temeiul* art. 45, alin. 2, lit. a, coroborat cu art. 81, alin. 2 lit. "d" din Legea nr.215/2001 privind administrația publică locală, republicată; cu modificările și completările ulterioare:


## HOTĂRĂȘTE :

**Art. 1.** Se aprobă bugetul general consolidat al Sectorului 4 al Municipiului București pe anul 2017 a fost aprobat atât la partea de venituri cât și la partea de cheltuieli astfel :

• Bugetul local de venituri și cheltuieli în sumă de 672 336 mii lei, conform anexei nr. 1;

**Art. 2 .** Se aprobă formularele 11, 11/1 și 11/2 după cum urmează :

- Formularul 11/1 – **Anexa nr. 1.1** – Bugetul general al Sectorului 4 al Municipiului București pe anul 2017 și estimări pentru anii 2018-2020;





- Formularul 11/1 – Anexa nr. 1.2; 1.3 – Bugetul local detaliat la venituri pe capitole și subcapitole pe anul 2017 și estimări pentru anii 2018-2020;
- Formularul 11/1 – Anexa nr. 1.4 – Bugetul local detaliat la cheltuieli pe capitole, subcapitole și paragrafe pe anul 2017 și estimări pentru anii 2018-2020;
- Formularul 11/2 – Anexa nr. 1.5, 1.5.1, 1.5.2, 1.5.3, 1.5.4, 1.5.5, 1.5.6, 1.5.7; 1.6, 1.6.1 – Bugetul instituțiilor publice și activităților finanțate integral sau parțial din venituri proprii pe anul 2017 și estimări pentru anii 2018-2020.

**Art. 3.** Se aprobă bugetul local al Sectorului 4 al Municipiului București, atât la partea de venituri, cât și la partea de cheltuieli, conform anexelor care fac parte integrantă din prezenta hotărâre:

- **Anexa 2.1 - capitol bugetar 49.02** - Bugetul de venituri și cheltuieli (partea de cheltuieli), în valoare de 672 336 mii lei:

- |                                     |  |
|-------------------------------------|--|
| - Anexa 2.2 - capitol bugetar 51.02 | - Autorități publice                               |
| - Anexa 2.2.1 - cap.51.02.01        | - Autorități executive și legislative              |
| - Anexa 2.2.2 - cap.51.02.01.03     | - Autorități executive                             |
| - Anexa 2.2.3 - cap.51.02.01.03 D   | - D.G.I.T.L.                                       |
| - Anexa 2.2.4 - cap.51.02.01.03 I   | - D.I.T.   |
| - Anexa 2.2.5 - cap.51.02.01.03 P   | - Primăria sector 4                                |
| <br>                                |  |
| - Anexa 2.3 - capitol bugetar 54.02 | - Alte servicii publice generale                   |
| - Anexa 2.3.1 - cap.54.02.05        | - Fond de rezervă bugetară                         |
| - Anexa 2.3.2 - cap.54.02.10 D      | - Direcția Evidență a Persoanelor Sector 4         |
| - Anexa 2.3.3 - cap. 54.02.50       | - Alte servicii publice generale                   |
| <br>                                |  |
| - Anexa 2.4 - capitol bugetar 55.02 | - Dobânzi  |
| <br>                                |  |
| - Anexa 2.5 - capitol bugetar 60.02 | - Apărare  |
| - Anexa 2.5.1 - cap.60.02.02        | - Centrul Militar Zonal                            |
| <br>                                |  |
| - Anexa 2.6 - capitol bugetar 61.02 | - Ordine publică și siguranță națională            |
| - Anexa 2.6.1 - cap.61.02.03        | - Ordine Publică                                   |
| - Anexa 2.6.2 - cap.61.02.03.04     | - Poliția Locală Sector 4                          |
| - Anexa 2.6.3 - cap.61.02.05        | - Protecția civilă și protecția contra incendiilor |



- Anexa 2.7 - capitol bugetar 65.02
- Anexa 2.7.1 - cap.65.02
- Anexa 2.7.2 - cap.65.01
- Anexa 2.7.3 - cap.65.02
- Anexa 2.7.4 - cap.65.02.03
- Anexa 2.7.5 - cap.65.02.03.01
- Anexa 2.7.6 - cap.65.02.03.01
- Anexa 2.7.7 - cap.65.02.03.01
- Anexa 2.7.8 - cap.65.02.03.02
- Anexa 2.7.9 - cap.65.02.03.02
- Anexa 2.7.10 - cap.65.02.03.02
- Anexa 2.7.11 - cap.65.02.04
- Anexa 2.7.12 - cap.65.02.04.01
- Anexa 2.7.13 - cap.65.02.04.01
- Anexa 2.7.14 - cap.65.02.04.01
- Anexa 2.7.15 - cap.65.02.04.02
- Anexa 2.7.16 - cap.65.02.04.02
- Anexa 2.7.17 - cap.65.02.04.02
- Anexa 2.7.18 - cap.65.02.05
- Anexa 2.7.19 - cap.65.02.05
- Anexa 2.7.20 - cap.65.02.07
- Anexa 2.7.21 - cap.65.02.07.04
- Anexa 2.7.22 - cap.65.02.07.04
- Anexa 2.7.23 - cap.65.02.07.04
- Anexa 2.7.24 - cap.65.02.50
- Anexa 2.7.25 - cap.65.02.50 I
- Anexa 2.7.26 - cap.65.02.50 P
- Anexa 2.7.27 - cap.65.02.50 AS
- **Anexa 2.8 - capitol bugetar 66.02**
- Anexa 2.8.1 - cap.66.02.06
- Anexa 2.8.2 - cap.66.02.06.03
- Anexa 2.8.3 - cap.66.02.50.50
- **Anexa 2.9 - capitol bugetar 67.02**
- Anexa 2.9.1 - cap.67.02.03
- Anexa 2.9.2 - cap.67.02.03.30
- **Învățământ total**
- total învățământ
- centralizator D.I.T.
- centralizator U.S.
- învățământ preșcolar si primar
- învățământ preșcolar
- învățământ preșcolar DIT
- învățământ preșcolar UI
- învățământ primar
- învățământ primar DIT
- învățământ primar UI
- învățământ secundar
- învățământ secundar inferior
- învățământ secundar inferior DIT
- învățământ secundar inferior UI
- învățământ secundar superior
- învățământ secundar superior DIT
- învățământ secundar superior UI
- învățământ postliceal
- învățământ postliceal UI
- învățământ nedefinit prin nivel
- învățământ special
- învățământ special DIT
- învățământ special UI
- alte cheltuieli in domeniul învățământului
- alte cheltuieli in domeniul învățământului UI
- alte cheltuieli
- alte cheltuieli in domeniul învățământului
- **Sănătate**
- Servicii medicale in unitati sanitare cu paturi
- Unități medico-sociale
- Alte cheltuieli în domeniul sănătății
- **Cultură recreere și religie**
- Servicii culturale
- Alte servicii culturale – Centru European



- Anexa 2.9.3 - cap.67.02.05
  - Anexa 2.9.4 - cap.67.02.05.03
  
  - Anexa 2.9.5 - cap.67.02.05.03 P
  - Anexa 2.9.6 - cap.67.02.50
  
  - **Anexa 2.10 - capitol bugetar 68.02**
  - Anexa 2.10.1 - cap.68.02.04.1
  - Anexa 2.10.2 - cap.68.02.12
  
  - Anexa 2.10.3 - cap.68.02. AS
  - Anexa 2.10.4 - cap.68.02.05.02
  - Anexa 2.10.5 - cap.68.02.06
  - Anexa 2.10.6 - cap.68.02.06.01
  - Anexa 2.10.7 - cap.68.02.11.
  - Anexa 2.10.8 - cap.68.02.15
  - Anexa 2.10.9 - cap.68.02.15.01
  - Anexa 2.10.10 - cap.68.02.50.50
  
  - **Anexa 2.11 - capitol bugetar 70.02**
  - Anexa 2.11.1 - cap.70.02.03
  - Anexa 2.11.2 - cap.70.02.03.30
  - Anexa 2.11.3 - cap.70.02.03.30 BL
  - Anexa 2.11.4 - cap.70.02.50
  
  - **Anexa 2.12 - capitol bugetar 74.02**
  - Anexa 2.12.1 - cap.74.02.05
  - Anexa 2.12.2 - cap.74.02.05.01
  - Anexa 2.12.3 - cap.74.02.06
  
  - **Anexa 2.13 - capitol bugetar 84.02**
  - Anexa 2.13.1 - cap.84.02.03
  - Anexa 2.13.2 - cap.84.02.03.03
- Servicii recreative și sportive
  - Întreținere gradini publice, parcuri, zone verzi, baze sportive și de agrement
  
  - Întreținere gradini publice, parcuri, zone verzi, baze sportive și de agrement
  - Alte servicii în domeniul culturii
  
  - **Asigurări și asistență socială**
  - Centrul de Îngrijire și Asistență nr.1
  - Unități de asistență medico-sociale – Centrul medico-social Sf. Andrei
  - Asistență socială
  - Asistență socială în caz de invaliditate
  - Asistență socială pentru familie și copii
  - Copii
  - Creșe
  - Ajutor social
  - Ajutor social 01
  - Alte cheltuieli în domeniul asigurărilor și asistenței sociale
  
  - **Locuințe servicii și Dezvoltare Publică**
  - Locuințe, servicii și dezvoltare publică
  - Alte cheltuieli în domeniul locuințelor
  - Alte cheltuieli în domeniul locuințelor BL
  - Alte servicii în domeniile locuințelor, serviciilor și dezvoltării comunale
  
  - **Protecția mediului**
  - Salubritate și gestiunea deșeurilor
  - Salubritate
  - Canalizare și tratarea apelor reziduale
  
  - **Transporturi**
  - Transport public
  - Străzi



**Art. 4.** Se aprobă bugetul creditelor externe, conform anexelor care fac parte integrantă din prezenta hotărâre, din care :

- Anexa 3. - centralizator - credite externe
- Anexa 3.1. - cap. 70.06 - Locuinte, servicii și dezvoltare publică
- Anexa 3.1.1 - cap. 70.06.03 - Locuințe
- Anexa 3.1.2 - cap.70.06.03.01 - Dezvoltarea sistemului de locuințe

**Art. 5.** Se aprobă bugetul de venituri și cheltuieli, pentru activitățile finanțate parțial din venituri proprii, conform anexelor care fac parte integrantă din prezenta hotărâre, din care:


- **Anexa 4, 4.1 - capitol bugetar 65.10 - Învățământ**
  - cap. 65.10.03.01 - Învățământ preșcolar
  - cap. 65.10.03.02 - Învățământ preșcolar
  - cap. 65.10.04.01 - Învățământ primar
  - cap. 65.10.04.02 - Învățământ secundar superior
  - cap. 65.10.05 - Învățământ postliceal
  - cap. 65.10.07.04 - Învățământ special
  
- **Anexa 4.2. - capitol bugetar 67.10 - Cultură, recreere și religie**
- Anexa 4.2.1; 4.2.2 - cap.67.10.03.30 - Alte servicii culturale – Centrul European Cultural și de Tineret pt. UNESCO „N. Bălcescu”
  
- **Anexa 4.3. - capitol bugetar 68.10 - Asigurări și asistență socială**
  - Anexa 4.3.1; 4.3.2 - cap.68.10.04.01 - Centrul de Îngrijire și Asistență CIA
  - Anexa 4.3.3; 4.3.4 - cap.68.10.12 - Unități de asistență medico-socială – Centrul Medico-Social Sf. Andrei

**Art. 6.** Se aprobă bugetul de venituri și cheltuieli, pentru activitățile finanțate integral din venituri proprii, conform anexelor, care fac parte integrantă din prezenta hotărâre;

- cap. 70.10.50 – Direcția Piețe și Gestionare Activități Comerciale Venituri
- Anexa 5, 5.1, 5.2, 5.3, 5.4, 5.5, 5.6
- cap.70.10.50 – Direcția Piețe și Gestionare Activități Comerciale Cheltuieli
- Anexa 5.7, 5.8, 5.9, 5.10, 5.11, 5.12, 5.13

**Art. 7.** Se aprobă Listele de investiții aferente bugetului propriu al Primăriei Sectorului 4 precum și pentru unitățile aflate în subordinea Consiliului Local sector 4, conform anexelor care fac parte integrantă din prezenta hotărâre :

- anexa nr. 6.1 „Lista de investiții a Primăriei Sectorului 4”;



- anexa nr. 6.2; 6.2.1 „Lista de investiții Direcția Generală de Impozite și Taxe Locale;
- anexa nr.6.3, 6.3.1 „Lista de investiții a Direcției Generale de Evidență a Persoanelor”;
- anexa nr. 6.4, 6.4.1 „Lista de investitii a Direcției Generale de Poliție Locală” ;
- anexa nr. 6.5, 6.5.1; 6.5.2; 6.5.3; 6.5.4; 6.5.5; 6.5.6; 6.5.7; 6.5.8; 6.5.9; 6.5.10; 6.5.11; 6.5.12, 6.5.13, 6.5.14, 6.5.15, 6.5.16, 6.5.17, 6.5.18, 6.5.19, 6.5.20, 6.5.21, 6.5.22, 6.5.23, 6.5.24, 6.5.25, „Lista de investiții, Direcția de Învățământ și Tineret”;
- anexa nr. 6.6, „Lista de investiții – Centrul European Cultural si de Tineret pt. UNESCO „N. Bălcescu”
- anexa nr. 6.7; 6.7.1 „Lista de investiții a Centrului de Îngrijire și Asistență nr. 1;
- anexa nr. 6.8, 6.8.1 „Lista de investitii – Direcția Generală de Asistență Socială si Protecția Copilului Sector 4”;
- anexa nr. 6.9, 6.9.1 „Lista de investiții a Centrului medico-social „Sfântul Andrei”, cu finanțare din surse proprii;
- anexa nr. 6.10, 6.10.1 „Lista de investitii, cu finanțare din surse proprii, Direcția Piețe și Gestionare Activități Comerciale Sector 4;

**Art. 8.** Se aprobă Creditele de angajament pe anul 2017, conform anexelor care fac parte integrantă din prezenta hotărâre:

- anexa nr. 7.; 7.1 „Credite de angajament - Direcția Generală de Impozite și Taxe Locale;

**Art. 9.** Se aprobă Lista obiectivelor de investitii multianuale aferente Primăriei Sectorului 4, precum și pentru unitățile aflate în subordinea Consiliului Local sector 4, conform anexelor care fac parte integrantă din prezenta hotărâre:

- anexa nr. 8, „Lista obiectivelor de investitii multianuale a Primăriei Sectorului 4”;
- anexa nr. 8.1, „ Lista obiectivelor de investitii multianuale - Direcția Generală de Impozite și Taxe Locale;
- anexa nr. 8.2, „Lista obiectivelor de investitii multianuale a Direcției Generale de Poliție Locală” ;

**Art. 10.** Se aprobă Lista cu numarul de personal precum si fondul salariilor de baza aferente Sectorului 4 al Municipiului București, conform anexei nr. 9 - care face parte integrantă din prezenta hotărâre;

**Art. 11.** Se aprobă Filele de buget reprezentand plati efectuate in anii precedenti si recuperate in anul curent - titlul 85.01F, conform anexelor care fac parte integrantă din prezenta hotărâre:

- anexa nr. 10; 10.1; 10.2; 10.3; 10.4



Art. 12. Se aprobă deblocarea și utilizarea integrală a sumei de 47 916,34 mii lei din excedentul bugetar, înregistrat la data 31.12.2016 pentru finanțarea obiectivelor de investiții pe anul 2017.


Art. 13. Se aprobă virarea sumei de 20 000 mii lei ce reprezintă vărsăminte din Secțiunea de funcționare pentru Secțiunea de dezvoltare.

Art. 14. Prezenta hotărâre va fi dusă la îndeplinire de Ordonatorul Principal de Credite prin Direcția Economică din Aparatul de Specialitate al Primarului Sectorului 4, precum și de către instituțiile publice din subordinea Consiliului Local Sector 4, prin ordonatorii secundari și terțiari de credite, conform competențelor și comunicate de Serviciul Tehnic Consiliului Local.

Această hotărâre a fost adoptată în ședința ordinară a Consiliului Local al sectorului 4 din data de 03.04.2017.

PREȘEDINTE DE ȘEDINȚĂ,

Cosmin – Constantin BARBALĂU



Contrasemnează  
p. Secretarul Sectorului 4

Otilia Iustiniana VILCEA

Nr. 84/03.04.2017

**BUGETUL INSTITUȚIILOR PUBLICE ȘI ACTIVITĂȚILOR FINANȚATE INTEGRAL  
 SAU PARȚIAL DIN VENITURI PROPRII, PE ANUL 2017 ȘI ESTIMĂRI PENTRU ANII 2018-2020 - VENITURI**

- mii lei -

DENUMIREA INDICATORILOR	Cod indicator	PREVEDERI ANUALE TOTAL	Buget 2017 PREVEDERI TRIMESTRIALE				Estimari		
			Trim I	Trim II	Trim III	Trim IV	2018	2019	2020
<b>TOTAL VENITURI (cod 00.02+00.15+00.16+00.17+45.10)</b>	<b>00.01</b>	<b>34 846.00</b>	<b>10 287.91</b>	<b>9 171.60</b>	<b>6 482.23</b>	<b>8 904.26</b>	<b>15 115.00</b>	<b>15 125.00</b>	<b>15 135.00</b>
<b>I. VENITURI CURENTE ( cod 00.03+00.12)</b>	<b>00.02</b>	<b>32 155.69</b>	<b>8 633.10</b>	<b>8 819.00</b>	<b>6 101.73</b>	<b>8 601.86</b>	<b>14 665.00</b>	<b>14 675.00</b>	<b>14 685.00</b>
<b>A. VENITURI FISCALE (cod 00.10)</b>	<b>00.03</b>	<b>0.00</b>	<b>0.00</b>	<b>0.00</b>	<b>0.00</b>	<b>0.00</b>	<b>0.00</b>	<b>0.00</b>	<b>0.00</b>
<b>A4. IMPOZITE SI TAXE PE BUNURI SI SERVICII (cod 15.10)</b>	<b>00.10</b>	<b>0.00</b>	<b>0.00</b>	<b>0.00</b>	<b>0.00</b>	<b>0.00</b>	<b>0.00</b>	<b>0.00</b>	<b>0.00</b>
Taxe pe servicii specifice (cod 15.10.01+15.10.50)	15.10	0.00	0.00	0.00	0.00	0.00	0.00	0.00	0.00
Impozit pe spectacole	15.10.01	0.00	0.00	0.00	0.00	0.00	0.00	0.00	0.00
Alte taxe pe servicii specifice	15.10.50	0.00	0.00	0.00	0.00	0.00	0.00	0.00	0.00
<b>C. VENITURI NEFISCALE ( cod 00.13+00.14)</b>	<b>00.12</b>	<b>32 155.69</b>	<b>8 633.10</b>	<b>8 819.00</b>	<b>6 101.73</b>	<b>8 601.86</b>	<b>14 665.00</b>	<b>14 675.00</b>	<b>14 685.00</b>
<b>C1. VENITURI DIN PROPRIETATE (cod 30.10+31.10)</b>	<b>00.13</b>	<b>12 924.00</b>	<b>3 150.75</b>	<b>3 250.75</b>	<b>3 250.75</b>	<b>3 271.75</b>	<b>13 153.00</b>	<b>13 153.00</b>	<b>13 153.00</b>
<b>Venituri din proprietate (cod 30.10.05+30.10.08+30.10.09+30.10.10)</b>	<b>30.10</b>	<b>12 924.00</b>	<b>3 150.75</b>	<b>3 250.75</b>	<b>3 250.75</b>	<b>3 271.75</b>	<b>13 153.00</b>	<b>13 153.00</b>	<b>13 153.00</b>
Venituri din concesiuni si inchirieri (cod 30.10.05.30)	30.10.05	12 924.00	3 150.75	3 250.75	3 250.75	3 271.75	13 151.00	13 151.00	13 151.00
Alte venituri din concesiuni si inchirieri de catre ins	30.10.05.30	12 924.00	3 150.75	3 250.75	3 250.75	3 271.75	13 151.00	13 151.00	13 151.00
Venituri din utilizarea pasunilor comunale	30.10.09	0.00	0.00	0.00	0.00	0.00	0.00	0.00	0.00
Alte venituri din proprietate	30.10.50	0.00	0.00	0.00	0.00	0.00	2.00	2.00	2.00
<b>Venituri din dobanzi(cod31.10.03)</b>	<b>31.10</b>	<b>0.00</b>	<b>0.00</b>	<b>0.00</b>	<b>0.00</b>	<b>0.00</b>	<b>0.00</b>	<b>0.00</b>	<b>0.00</b>
Alte venituri din dobanzi	31.10.03	0.00	0.00	0.00	0.00	0.00	0.00	0.00	0.00
<b>C2. VANZARI DE BUNURI SI SERVICII (cod 33.10+34.10+35.10+36.10+37.10)</b>	<b>00.14</b>	<b>19 231.69</b>	<b>5 482.35</b>	<b>5 568.25</b>	<b>2 850.98</b>	<b>5 330.11</b>	<b>1 512.00</b>	<b>1 522.00</b>	<b>1 532.00</b>
<b>Venituri din prestari de servicii si alte activitati (cod 33.10.05+33.10.08+33.10.09+33.10.13+33.10.14+33.10.16+33.10.17+33.10.19+33.10.20+33.10.21+33.10.30 la 33.10.32+33.10.50)</b>	<b>33.10</b>	<b>18 584.97</b>	<b>5 333.91</b>	<b>5 383.25</b>	<b>2 647.73</b>	<b>5 220.08</b>	<b>1 412.00</b>	<b>1 422.00</b>	<b>1 432.00</b>

DENUMIREA INDICATORILOR	Cod indicator	PREVEDERI ANUALE TOTAL	Buget 2017 PREVEDERI TRIMESTRIALE				Estimari		
			Trim I	Trim II	Trim III	Trim IV	2018	2019	2020
Taxe si alte venituri in învățământ	33.10.05	15 053.08	4 683.14	4 137.20	2 028.70	4 204.04	0.00	0.00	0.00
Venituri din prestări de servicii	33.10.08	0.00	0.00	0.00	0.00	0.00	0.00	0.00	0.00
Taxe și alte venituri din protecția mediului	33.10.09	0.00	0.00	0.00	0.00	0.00	0.00	0.00	0.00
Contributia de intretinere a persoanelor asistate	33.10.13	1 340.00	380.00	320.00	320.00	320.00	1 349.00	1 357.00	1 365.00
Contributia elevilor si studentilor pentru internate, can	33.10.14	1 465.04	50.00	715.49	187.57	511.98	0.00	0.00	0.00
Venituri din valorificarea produselor obtinute din activitatea proprie sau anexa	33.10.16	0.00	0.00	0.00	0.00	0.00	0.00	0.00	0.00
Venituri din organizarea de cursuri de calificare si conversie profesionala, specializare si perfectionare	33.10.17	0.00	0.00	0.00	0.00	0.00	0.00	0.00	0.00
Venituri din serbari si spectacole scolare, manifestari culturale, artistice si sportive	33.10.19	33.00	3.50	10.20	4.20	15.10	63.00	65.00	67.00
Venituri din cercetare	33.10.20	0.00	0.00	0.00	0.00	0.00	0.00	0.00	0.00
Venituri din contractele incheiate cu casele de asigurari sociale de sanatate	33.10.21	0.00	0.00	0.00	0.00	0.00	0.00	0.00	0.00
sanatate publica din sume alocate de la bugetul de stat	33.10.30	0.00	0.00	0.00	0.00	0.00	0.00	0.00	0.00
sanatate publica din sume alocate din veniturile proprii ale Ministerului Sanatatii	33.10.31	0.00	0.00	0.00	0.00	0.00	0.00	0.00	0.00
Venituri din contractele incheiate cu institutiile de me	33.10.32	0.00	0.00	0.00	0.00	0.00	0.00	0.00	0.00
Alte venituri din prestari de servicii si alte activitati	33.10.50	693.85	217.27	200.36	107.26	168.96	0.00	0.00	0.00
<b>Diverse venituri (cod 36.10.50)</b>	<b>36.10</b>	<b>100.00</b>	<b>25.00</b>	<b>25.00</b>	<b>25.00</b>	<b>25.00</b>	<b>100.00</b>	<b>100.00</b>	<b>100.00</b>
Alte venituri	36.10.50	100.00	25.00	25.00	25.00	25.00	100.00	100.00	100.00
<b>Transferuri voluntare, altele decât subvențiile (cod 37.10.01 + 37.10.03 + 37.10.04 + 37.10.50)</b>	<b>37.10</b>	<b>546.72</b>	<b>123.44</b>	<b>160.00</b>	<b>178.25</b>	<b>85.03</b>	<b>0.00</b>	<b>0.00</b>	<b>0.00</b>
Donații și sponsorizări	37.10.01	546.72	123.44	160.00	178.25	85.03	0.00	0.00	0.00
Vărsăminte din sectiunea de funcționare pentru finanțarea secțiunii de dezvoltare a bugetului	37.10.03	0.00	0.00	0.00	0.00	0.00	0.00	0.00	0.00
Vărsăminte din secțiunea de funcționare	37.10.04	0.00	0.00	0.00	0.00	0.00	0.00	0.00	0.00
Alte transferuri voluntare	37.10.50	0.00	0.00	0.00	0.00	0.00	0.00	0.00	0.00
<b>II. VENITURI DIN CAPITAL (cod 39.10)</b>	<b>00.15</b>	<b>0.00</b>	<b>0.00</b>	<b>0.00</b>	<b>0.00</b>	<b>0.00</b>	<b>0.00</b>	<b>0.00</b>	<b>0.00</b>
<b>III. OPERAȚIUNI FINANCIARE (cod 40.10+41.10)</b>	<b>00.16</b>	<b>2 690.31</b>	<b>1 654.81</b>	<b>352.60</b>	<b>380.50</b>	<b>302.40</b>	<b>450.00</b>	<b>450.00</b>	<b>450.00</b>
Încasări din rambursarea împrumuturilor acordate (cod40.10.15+ 40.10.16)	40.10	2 690.31	1 654.81	352.60	380.50	302.40	450.00	450.00	450.00



DENUMIREA INDICATORILOR	Cod indicator	PREVEDERI ANUALE TOTAL	Buget 2017 PREVEDERI TRIMESTRIALE				Estimari		
			Trim I	Trim II	Trim III	Trim IV	2018	2019	2020
Sume utilizate din excedentul anului precedent pentru efectuarea de cheltuieli (cod 40.10.15.01+40.10.15.02)	40.10.15	2 690.31	1 654.81	352.60	380.50	302.40	450.00	450.00	450.00
Sume utilizate de administrațiile locale din excedentul anului precedent pentru secțiunea de funcționare	40.10.15.01	2 440.31	1 624.81	262.60	290.50	262.40	450.00	450.00	450.00
Sume utilizate de administrațiile locale din excedentul anului precedent pentru secțiunea de dezvoltare	40.10.15.02	250.00	30.00	90.00	90.00	40.00	0.00	0.00	0.00
Sume primite în cadrul mecanismului decontării cererilor de plată*)	40.10.16	0.00	0.00	0.00	0.00	0.00	0.00	0.00	0.00
<b>Alte operațiuni financiare ( cod 41.10.06)</b>	41.10	0.00	0.00	0.00	0.00	0.00	0.00	0.00	0.00
Sume din excedentul anului precedent pentru acoperirea gollerilor temporare de casă**)	41.10.06	0.00	0.00	0.00	0.00	0.00	0.00	0.00	0.00
<b>VENITURILE SECȚIUNII DE FUNCȚIONARE (cod 00.02+00.16+00.17)</b>	<b>00.01 SF</b>	<b>34 596.00</b>	<b>10 257.91</b>	<b>9 081.60</b>	<b>6 392.23</b>	<b>8 864.26</b>	<b>15 115.00</b>	<b>15 125.00</b>	<b>15 135.00</b>
<b>I. VENITURI CURENTE ( cod 00.03+00.12)</b>	00.02	32 155.69	8 633.10	8 819.00	6 101.73	8 601.86	14 665.00	14 675.00	14 685.00
<b>A. VENITURI FISCALE (cod 00.10)</b>	00.03	0.00	0.00	0.00	0.00	0.00	0.00	0.00	0.00
<b>A4. IMPOZITE SI TAXE PE BUNURI SI SERVICII (cod 15.10)</b>	00.10	0.00	0.00	0.00	0.00	0.00	0.00	0.00	0.00
Taxe pe servicii specifice (cod 15.10.01+15.10.50)	15.10	0.00	0.00	0.00	0.00	0.00	0.00	0.00	0.00
Impozit pe spectacole	15.10.01	0.00	0.00	0.00	0.00	0.00	0.00	0.00	0.00
Alte taxe pe servicii specifice	15.10.50	0.00	0.00	0.00	0.00	0.00	0.00	0.00	0.00
<b>C. VENITURI NEFISCALE ( cod 00.13+00.14)</b>	00.12	32 155.69	8 633.10	8 819.00	6 101.73	8 601.86	14 665.00	14 675.00	14 685.00
<b>C1. VENITURI DIN PROPRIETATE (cod 30.10+31.10)</b>	00.13	12 924.00	3 150.75	3 250.75	3 250.75	3 271.75	13 153.00	13 153.00	13 153.00
<b>Venituri din proprietate (cod 30.10.05+30.10.08+30.10.09)</b>	30.10	12 924.00	3 150.75	3 250.75	3 250.75	3 271.75	13 153.00	13 153.00	13 153.00
Venituri din concesiuni si inchirieri (cod 30.10.05.30)	30.10.05	12 924.00	3 150.75	3 250.75	3 250.75	3 271.75	13 151.00	13 151.00	13 151.00
Alte venituri din concesiuni si inchirieri de catre ins	30.10.05.30	12 924.00	3 150.75	3 250.75	3 250.75	3 271.75	13 151.00	13 151.00	13 151.00
Venituri din utilizarea pasunilor comunale	30.10.09	0.00	0.00	0.00	0.00	0.00	0.00	0.00	0.00
Alte venituri din proprietate	30.10.50	0.00	0.00	0.00	0.00	0.00	2.00	2.00	2.00
<b>C2. VANZARI DE BUNURI SI SERVICII (cod 33.10+34.10+35.10+36.10+37.10)</b>	00.14	19 231.69	5 482.35	5 568.25	2 850.98	5 330.11	1 512.00	1 522.00	1 532.00
<b>Venituri din prestari de servicii si alte activitati (cod 33.10.05 + 33.10.08 +33.10.09+ 33.10.13 + 33.10.14 + 33.10.16 + 33.10.17 + 33.10.19 +</b>	33.10	18 584.97	5 333.91	5 383.25	2 647.73	5 220.08	1 412.00	1 422.00	1 432.00

DENUMIREA INDICATORILOR	Cod indicator	PREVEDERI ANUALE TOTAL	Buget 2017 PREVEDERI TRIMESTRIALE				Estimari		
			Trim I	Trim II	Trim III	Trim IV	2018	2019	2020
Taxe si alte venituri in învățământ	33.10.05	15 053.08	4 683.14	4 137.20	2 028.70	4 204.04	0.00	0.00	0.00
Venituri din prestări de servicii	33.10.08	0.00	0.00	0.00	0.00	0.00	0.00	0.00	0.00
Taxe și alte venituri din protecția mediului	33.10.09	0.00	0.00	0.00	0.00	0.00	0.00	0.00	0.00
Contributia de intretinere a persoanelor asistate	33.10.13	1 340.00	380.00	320.00	320.00	320.00	1 349.00	1 357.00	1 365.00
Contributia elevilor si studentilor pentru internate, can	33.10.14	1 465.04	50.00	715.49	187.57	511.98	0.00	0.00	0.00
Venituri din valorificarea produselor obtinute din activitatea proprie sau anexa	33.10.16	0.00	0.00	0.00	0.00	0.00	0.00	0.00	0.00
Venituri din organizarea de cursuri de calificare si conversie profesionala, specializare si perfectionare	33.10.17	0.00	0.00	0.00	0.00	0.00	0.00	0.00	0.00
Venituri din serbari si spectacole scolare, manifestari culturale, artistice si sportive	33.10.19	33.00	3.50	10.20	4.20	15.10	63.00	65.00	67.00
Alte venituri din prestari de servicii si alte activitati	33.10.50	693.85	217.27	200.36	107.26	168.96	0.00	0.00	0.00
<b>Venituri din taxe administrative, eliberari permise (cod 34)</b>	<b>34.10</b>	<b>0.00</b>	<b>0.00</b>	<b>0.00</b>	<b>0.00</b>	<b>0.00</b>	<b>0.00</b>	<b>0.00</b>	<b>0.00</b>
Alte venituri din taxe administrative, eliberari permise	34.10.50	0.00	0.00	0.00	0.00	0.00	0.00	0.00	0.00
<b>Amenzi, penalitati si confiscari (cod 35.10.50)</b>	<b>35.10</b>	<b>0.00</b>	<b>0.00</b>	<b>0.00</b>	<b>0.00</b>	<b>0.00</b>	<b>0.00</b>	<b>0.00</b>	<b>0.00</b>
Alte amenzi, penalitati si confiscari	35.10.50	0.00	0.00	0.00	0.00	0.00	0.00	0.00	0.00
<b>Diverse venituri (cod 36.10.50)</b>	<b>36.10</b>	<b>100.00</b>	<b>25.00</b>	<b>25.00</b>	<b>25.00</b>	<b>25.00</b>	<b>100.00</b>	<b>100.00</b>	<b>100.00</b>
Alte venituri	36.10.50	100.00	25.00	25.00	25.00	25.00	100.00	100.00	100.00
<b>Transferuri voluntare, altele decât subvențiile (cod 37.10.01+37.10.03+37.10.50)</b>	<b>37.10</b>	<b>546.72</b>	<b>123.44</b>	<b>160.00</b>	<b>178.25</b>	<b>85.03</b>	<b>0.00</b>	<b>0.00</b>	<b>0.00</b>
Donații și sponsorizări	37.10.01	546.72	123.44	160.00	178.25	85.03	0.00	0.00	0.00
finanțarea secțiunii de dezvoltare a bugetului local (cu semnul minus)	37.10.03	0.00	0.00	0.00	0.00	0.00	0.00	0.00	0.00
Alte transferuri voluntare	37.10.50	0.00	0.00	0.00	0.00	0.00	0.00	0.00	0.00
<b>III. OPERAȚIUNI FINANCIARE (cod 40.10+41.10)</b>	<b>00.16</b>	<b>2 440.31</b>	<b>1 624.81</b>	<b>262.60</b>	<b>290.50</b>	<b>262.40</b>	<b>450.00</b>	<b>450.00</b>	<b>450.00</b>
<b>Incasări din rambursarea împrumuturilor acordate (cod 40.10.15)</b>	<b>40.10</b>	<b>2 440.31</b>	<b>1 624.81</b>	<b>262.60</b>	<b>290.50</b>	<b>262.40</b>	<b>450.00</b>	<b>450.00</b>	<b>450.00</b>
Sume utilizate din excedentul anului precedent pentru efectuarea de cheltuieli (cod 40.10.15.01)	40.10.15	2 440.31	1 624.81	262.60	290.50	262.40	450.00	450.00	450.00
Sume utilizate de administrație locale din excedentul anului precedent pentru secțiunea de funcționare	40.10.15.01	2 440.31	1 624.81	262.60	290.50	262.40	450.00	450.00	450.00
<b>Alte operațiuni financiare ( cod 41.10.06)</b>	<b>41.10</b>	<b>0.00</b>	<b>0.00</b>	<b>0.00</b>	<b>0.00</b>	<b>0.00</b>	<b>0.00</b>	<b>0.00</b>	<b>0.00</b>
Sume din excedentul anului precedent pentru acoperirea golurilor temporare de casă**)	41.10.06	0.00	0.00	0.00	0.00	0.00	0.00	0.00	0.00

DENUMIREA INDICATORILOR	Cod indicator	Buget 2017					Estimari		
		PREVEDERI ANUALE	PREVEDERI TRIMESTRIALE				2018	2019	2020
		TOTAL	Trim I	Trim II	Trim III	Trim IV			
<b>VENITURILE SECȚIUNII DE DEZVOLTARE (cod 00.02+ 00.15+00.16+ 00.17+45.10) - TOTAL</b>	<b>00.01 SD</b>	<b>250.00</b>	<b>30.00</b>	<b>90.00</b>	<b>90.00</b>	<b>40.00</b>	<b>0.00</b>	<b>0.00</b>	<b>0.00</b>
I. VENITURI CURENTE ( cod 00.12)	00.02	0.00	0.00	0.00	0.00	0.00	0.00	0.00	0.00
C. VENITURI NEFISCALE ( cod 00.14)	00.12	0.00	0.00	0.00	0.00	0.00	0.00	0.00	0.00
<b>C2. VANZARI DE BUNURI SI SERVICII (cod 37.10)</b>	<b>00.14</b>	<b>0.00</b>	<b>0.00</b>	<b>0.00</b>	<b>0.00</b>	<b>0.00</b>	<b>0.00</b>	<b>0.00</b>	<b>0.00</b>
Transferuri voluntare, altele decât subvențiile (cod 37.10.)	37.10	0.00	0.00	0.00	0.00	0.00	0.00	0.00	0.00
Vărsăminte din secțiunea de funcționare	37.10.04	0.00	0.00	0.00	0.00	0.00	0.00	0.00	0.00
II. VENITURI DIN CAPITAL (cod 39.10)	00.15	0.00	0.00	0.00	0.00	0.00	0.00	0.00	0.00
III. OPERAȚIUNI FINANCIARE (cod 40.10)	00.16	250.00	30.00	90.00	90.00	40.00	0.00	0.00	0.00
Incasări din rambursarea împrumuturilor acordate (cod 40.10.15+40.10.16)	40.10	250.00	30.00	90.00	90.00	40.00	0.00	0.00	0.00
Sume utilizate din excedentul anului precedent pentru efectuarea de cheltuieli (cod 40.10.15.02)	40.10.15	250.00	30.00	90.00	90.00	40.00	0.00	0.00	0.00
Sume utilizate de administrațiile locale din excedentul anului precedent pentru secțiunea de dezvoltare	40.10.15.02	250.00	30.00	90.00	90.00	40.00	0.00	0.00	0.00
Sume primite în cadrul mecanismului decontării cererilor de plată*)	40.10.16	0.00	0.00	0.00	0.00	0.00	0.00	0.00	0.00

ORDONATOR PRINCIPAL DE CREDITE,  
DANIEL BĂLUȚĂ




PRESEDINTE DE SEDINTA,

BARBALAD




DIRECTOR ECONOMIC,  
CEZAR GEORGE CIOCLEA



INTOCMIT,  
ALEXANDRINA TUDOR



**BUGETUL LOCAL DETALIAT LA VENITURI PE CAPITOLE ȘI SUBCAPITOLE  
PE ANUL 2017 ȘI ESTIMĂRI PENTRU ANII 2018 - 2020**

- mii lei -

DENUMIREA INDICATORILOR	Cod indicator	Buget 2017					Estimari		
		PREVEDERI ANUALE TOTAL	PREVEDERI TRIMESTRIALE				2018	2019	2020
			Trim I	Trim II	Trim III	Trim IV			
<b>TOTAL VENITURI</b> (cod00.02+00.15+00.16+00.17+45.02)	00.01	672 336.00	229 964.89	159 021.90	152 280.01	131 069.20	396 390.12	407 036.77	416 623.73
VENITURI PROPRII (00.02-11.02-37.02+00.15+00.16)	48.02	425 194.48	169 954.46	90 273.90	91 101.60	73 864.52	396 390.12	407 036.77	416 623.73
I. VENITURI CURENTE (cod 00.03+00.12)	00.02	587 315.55	175 782.98	142 782.08	143 612.10	125 138.39	396 385.42	407 031.97	416 618.84
A. VENITURI FISCALE (cod 00.04+00.09+00.10+00.11)	00.03	546 394.19	166 990.87	130 411.48	134 767.59	114 224.25	354 522.86	364 248.43	372 979.65
A1. IMPOZIT PE VENIT, PROFIT SI CASTIGURI DIN CAPITAL (cod 00.05+00.06+00.07)	00.04	202 632.49	50 657.75	50 659.18	50 657.55	50 658.01	217 727.59	224 443.69	230 378.79
A1.1. IMPOZIT PE VENIT, PROFIT SI CASTIGURI DIN CAPITAL DE LA PERSOANE JURIDICE (cod 01.02)	00.05	0.00	0.00	0.00	0.00	0.00	0.00	0.00	0.00
Impozit pe profit (cod 01.02.01)	01.02	0.00	0.00	0.00	0.00	0.00	0.00	0.00	0.00
Impozit pe profit de la agenți economici *)	01.02.01	0.00	0.00	0.00	0.00	0.00	0.00	0.00	0.00
A1.2. IMPOZIT PE VENIT, PROFIT, SI CASTIGURI DIN CAPITAL DE LA PERSOANE FIZICE (cod 03.02+04.02)	00.06	202 632.49	50 657.75	50 659.18	50 657.55	50 658.01	217 727.59	224 443.69	230 378.79
Impozit pe venit (cod 03.02.17+03.02.18)	03.02	4.49	0.75	2.18	0.55	1.01	4.59	4.69	4.79
Impozit pe onorariul avocaților și notarilor publici	03.02.17	4.49	0.75	2.18	0.55	1.01	4.59	4.69	4.79
Impozitul pe veniturile din transferul proprietatilor imobiliare din patrimoniul personal	03.02.18	0.00	0.00	0.00	0.00	0.00	0.00	0.00	0.00
Cote si sume defalcate din impozitul pe venit (cod 04.02.01)	04.02	202 628.00	50 657.00	50 657.00	50 657.00	50 657.00	217 723.00	224 439.00	230 374.00
Cote defalcate din impozitul pe venit	04.02.01	131 656.00	32 914.00	32 914.00	32 914.00	32 914.00	135 815.00	139 959.00	143 372.00
Sume alocate din cotele defalcate din impozitul pe venit pentru echilibrarea bugetelor locale	04.02.04	70 972.00	17 743.00	17 743.00	17 743.00	17 743.00	81 908.00	84 480.00	87 002.00
A1.3. ALTE IMPOZITE PE VENIT, PROFIT SI CASTIGURI DIN CAPITAL (cod 05.02)	00.07	0.00	0.00	0.00	0.00	0.00	0.00	0.00	0.00
Alte impozite pe venit, profit si castiguri din capital (cod 05.02.50)	05.02	0.00	0.00	0.00	0.00	0.00	0.00	0.00	0.00
Alte impozite pe venit, profit si castiguri din capital	05.02.50	0.00	0.00	0.00	0.00	0.00	0.00	0.00	0.00
A3. IMPOZITE SI TAXE PE PROPRIETATE (cod 07.02)	00.09	99 713.02	45 070.04	20 439.21	25 810.57	8 393.20	102 006.43	104 250.56	106 335.58



	Cod indicator	Buget 2017					Estimari		
		PREVEDERI ANUALE TOTAL	PREVEDERI TRIMESTRIALE				2018	2019	2020
			Trim I	Trim II	Trim III	Trim IV			
<b>Impozite si taxe pe proprietate (cod 07.02.01+07.02.02+07.02.03+07.02.50)</b>	<b>07.02</b>	<b>99 713.02</b>	<b>45 070.04</b>	<b>20 439.21</b>	<b>25 810.57</b>	<b>8 393.20</b>	<b>102 006.43</b>	<b>104 250.56</b>	<b>106 335.58</b>
Impozit si taxa pe cladiri (cod 07.02.01.01+07.02.01.02)	07.02.01	83 522.36	38 918.76	16 779.84	21 610.99	6 212.77	85 443.38	87 323.13	89 069.59
Impozit pe cladiri de la persoane fizice *)	07.02.01.01	21 707.21	14 806.74	2 822.55	2 550.82	1 527.10	22 206.48	22 695.02	23 148.92
Impozit si taxa pe cladiri de la persoane juridice *)	07.02.01.02	61 815.15	24 112.02	13 957.29	19 060.17	4 685.67	63 236.90	64 628.11	65 920.67
Impozit si taxa pe teren (cod 07.02.02.01+07.02.02.02+07.02.02.03)	07.02.02	9 285.76	4 191.10	2 117.71	2 245.13	731.82	9 499.34	9 708.32	9 902.49
Impozit pe terenuri de la persoane fizice *)	07.02.02.01	4 222.87	2 868.49	583.73	497.27	273.38	4 320.00	4 415.04	4 503.34
Impozit si taxa pe teren de la persoane juridice *)	07.02.02.02	5 062.66	1 322.51	1 533.85	1 747.86	458.44	5 179.10	5 293.04	5 398.90
Impozitul pe terenul din extravilan *) + Restante din anii anteriori din impozitul pe teren agricol	07.02.02.03	0.23	0.10	0.13	0.00	0.00	0.24	0.24	0.25
Taxe judiciare de timbru si alte taxe de timbru	07.02.03	6 304.77	1 811.59	1 434.37	1 690.22	1 368.59	6 449.78	6 591.67	6 723.51
Alte impozite si taxe pe proprietate	07.02.50	600.13	148.59	107.29	264.23	80.02	613.93	627.44	639.99
<b>A4. IMPOZITE SI TAXE PE BUNURI SI SERVICII (cod 11.02+12.02+15.02+16.02)</b>	<b>00.10</b>	<b>238 474.88</b>	<b>68 163.86</b>	<b>58 245.87</b>	<b>57 300.07</b>	<b>54 765.08</b>	<b>29 086.84</b>	<b>29 726.74</b>	<b>30 321.29</b>
<b>Sume defalcate din TVA (cod 11.02.01+11.02.02+11.02.06)</b>	<b>11.02</b>	<b>210 042.00</b>	<b>53 746.93</b>	<b>52 510.50</b>	<b>52 510.50</b>	<b>51 274.07</b>	<b>0.00</b>	<b>0.00</b>	<b>0.00</b>
Sume defalcate din taxa pe valoarea adăugată pentru finanțarea cheltuielilor descentralizate la nivelul județelor	11.02.01	0.00	0.00	0.00	0.00	0.00	0.00	0.00	0.00
Sume defalcate din taxa pe valoarea adăugată pentru finanțarea cheltuielilor descentralizate la nivelul comunelor, orașelor, municipiilor, sectoarelor si Municipiului București	11.02.02	208 215.00	53 282.22	52 053.75	52 053.75	50 825.28	0.00	0.00	0.00
Sume defalcate din taxa pe valoarea adăugată pentru finanțarea cheltuielilor învățământului particular sau confesional acreditat	11.02.09	1 827.00	464.71	456.75	456.75	448.79			
<b>Alte impozite si taxe generale pe bunuri si servicii (cod 12.02)</b>	<b>12.02</b>	<b>0.00</b>	<b>0.00</b>	<b>0.00</b>	<b>0.00</b>	<b>0.00</b>	<b>0.00</b>	<b>0.00</b>	<b>0.00</b>
Taxe hoteliere	12.02.07	0.00	0.00	0.00	0.00	0.00	0.00	0.00	0.00
<b>Taxe pe servicii specifice (cod 15.02.01+15.02.50)</b>	<b>15.02</b>	<b>489.27</b>	<b>126.85</b>	<b>103.59</b>	<b>116.56</b>	<b>142.27</b>	<b>500.52</b>	<b>511.53</b>	<b>521.77</b>
Impozit pe spectacole	15.02.01	489.27	126.85	103.59	116.56	142.27	500.52	511.53	521.77
Alte taxe pe servicii specifice	15.02.50	0.00	0.00	0.00	0.00	0.00	0.00	0.00	0.00
<b>Taxe pe utilizarea bunurilor, autorizarea utilizării bunurilor sau pe desfasurarea de activitati (cod 16.02.02+16.02.03+16.02.50)</b>	<b>16.02</b>	<b>27 943.61</b>	<b>14 290.08</b>	<b>5 631.78</b>	<b>4 673.01</b>	<b>3 348.74</b>	<b>28 586.32</b>	<b>29 215.21</b>	<b>29 799.52</b>
Impozit pe mijloacele de transport (cod 16.02.02.01+16.02.02.01)	16.02.02	20 804.23	11 095.92	3 447.28	3 613.98	2 647.05	21 282.73	21 750.95	22 185.97
Impozit pe mijloacele de transport detinute de persoane	16.02.02.01	12 770.37	7 733.36	1 867.98	1 656.85	1 512.18	13 064.09	13 351.50	13 618.53
Impozit pe mijloacele de transport detinute de persoane juridice	16.02.02.02	8 033.86	3 362.56	1 579.30	1 957.13	1 134.87	8 218.64	8 399.45	8 567.44
Taxe si tarife pentru eliberarea de licente si autorizatii de functii	16.02.03	7 128.62	3 192.46	2 180.10	1 054.57	701.49	7 292.58	7 453.01	7 602.08
Alte taxe pe utilizarea bunurilor, autorizarea utilizării bunurilor sau pe desfasurare de activitati	16.02.50	10.76	1.70	4.40	4.46	0.20	11.01	11.25	11.47



	Cod indicator	PREVEDERI ANUALE TOTAL	Buget 2017 PREVEDERI TRIMESTRIALE				Estimari		
			Trim I	Trim II	Trim III	Trim IV	2018	2019	2020
<b>A6. ALTE IMPOZITE SI TAXE FISCALE (cod 18.02)</b>	<b>00.11</b>	<b>5 573.80</b>	<b>3 099.22</b>	<b>1 067.22</b>	<b>999.40</b>	<b>407.96</b>	<b>5 702.00</b>	<b>5 827.44</b>	<b>5 943.99</b>
Alte impozite si taxe fiscale (cod 18.02.50)	18.02	5 573.80	3 099.22	1 067.22	999.40	407.96	5 702.00	5 827.44	5 943.99
Alte impozite si taxe	18.02.50	5 573.80	3 099.22	1 067.22	999.40	407.96	5 702.00	5 827.44	5 943.99
<b>C. VENITURI NEFISCALE (cod 00.13+00.14)</b>	<b>00.12</b>	<b>40 921.36</b>	<b>8 792.11</b>	<b>12 370.60</b>	<b>8 844.51</b>	<b>10 914.14</b>	<b>41 862.56</b>	<b>42 783.54</b>	<b>43 639.19</b>
<b>C1. VENITURI DIN PROPRIETATE (cod 30.02+31.02)</b>	<b>00.13</b>	<b>2 436.65</b>	<b>1 752.92</b>	<b>194.99</b>	<b>35.34</b>	<b>453.40</b>	<b>2 492.70</b>	<b>2 547.53</b>	<b>2 598.48</b>
Venituri din proprietate (cod 30.02.01+30.02.05+30.02.08+30.02.08.02+30.02.08.03+30.02.08.03+30.02.50)	30.02	872.44	188.71	194.99	35.34	453.40	892.51	912.14	930.38
Varsaminte din profitul net al regiilor autonome	30.02.01	0.00	0.00	0.00	0.00	0.00	0.00	0.00	0.00
Venituri din concesiuni si inchirieri (cod 30.02.05.30)	30.02.05	872.44	188.71	194.99	35.34	453.40	892.51	912.14	930.38
Alte venituri din concesiuni si inchirieri de catre institutiile publice	30.02.05.30	872.44	188.71	194.99	35.34	453.40	892.51	912.14	930.38
Venituri din dividende ( cod 30.02.08.02+ 30.02.08.03)	30.02.08	0.00	0.00	0.00	0.00	0.00	0.00	0.00	0.00
Venituri din dividende de la alti platitori*)	30.02.08.02	0.00	0.00	0.00	0.00	0.00	0.00	0.00	0.00
Dividende de la societățile și companiile naționale și societățile cu capital majoritar de stat*)	30.02.08.03	0.00	0.00	0.00	0.00	0.00	0.00	0.00	0.00
Alte venituri din proprietate	30.02.50	0.00	0.00	0.00	0.00	0.00	0.00	0.00	0.00
<b>Venituri din dobanzi (cod 31.02.03)</b>	<b>31.02</b>	<b>1 564.21</b>	<b>1 564.21</b>	<b>0.00</b>	<b>0.00</b>	<b>0.00</b>	<b>1 600.19</b>	<b>1 635.39</b>	<b>1 668.10</b>
Alte venituri din dobanzi	31.02.03	1 564.21	1 564.21	0.00	0.00	0.00	1 600.19	1 635.39	1 668.10
<b>C2. VANZARI DE BUNURI SI SERVICII (cod 33.02+34.02+35.02+36.02+37.02)</b>	<b>00.14</b>	<b>38 484.71</b>	<b>7 039.19</b>	<b>12 175.61</b>	<b>8 809.17</b>	<b>10 460.74</b>	<b>39 369.86</b>	<b>40 236.01</b>	<b>41 040.71</b>
Venituri din prestari de servicii si alte activitati (cod 33.02.08+33.02.10+33.02.12+33.02.24+33.02.27+33.02.28+33.02.50)	33.02	2 141.06	517.01	683.99	508.11	431.95	2 190.30	2 238.50	2 283.26
Venituri din prestari de servicii	33.02.08	623.51	114.10	238.94	213.52	56.95	637.85	651.88	664.92
Contributia parintilor sau sustinatorilor legali pentru intretinerea copiilor in crese	33.02.10	1 507.84	394.97	444.37	293.52	374.98	1 542.52	1 576.46	1 607.98
Contributia persoanelor beneficiare ale cantinelor de ajutor social	33.02.12	0.00	0.00	0.00	0.00	0.00	0.00	0.00	0.00
Taxe din activitati cadastrale si agricultura	33.02.24	0.00	0.00	0.00	0.00	0.00	0.00	0.00	0.00
Contribuția lunară a părinților pentru întreținerea copiilor în unitățile de protecție socială	33.02.27	0.00	0.00	0.00	0.00	0.00	0.00	0.00	0.00
Venituri din recuperarea cheltuielilor de judecata, imputatii si doli	33.02.28	1.90	0.13	0.68	1.07	0.02	1.94	1.99	2.03
Alte venituri din prestari de servicii si alte activitati	33.02.50	7.81	7.81	0.00	0.00	0.00	7.99	8.17	8.33
<b>Venituri din taxe administrative, eliberari permise (cod 34.02.02+34.02.50)</b>	<b>34.02</b>	<b>1 668.66</b>	<b>386.32</b>	<b>449.52</b>	<b>454.31</b>	<b>378.51</b>	<b>1 707.04</b>	<b>1 744.59</b>	<b>1 779.49</b>
Taxe extrajudiciare de timbru	34.02.02	1 668.66	386.32	449.52	454.31	378.51	1 707.04	1 744.59	1 779.49
Alte venituri din taxe administrative, eliberari permise	34.02.50	0.00	0.00	0.00	0.00	0.00	0.00	0.00	0.00
<b>Amenzi, penalitati si confiscari (cod 35.02.01 la 35.02.03+35.02.04)</b>	<b>35.02</b>	<b>14 520.79</b>	<b>2 606.82</b>	<b>3 523.26</b>	<b>3 333.19</b>	<b>5 057.52</b>	<b>14 854.77</b>	<b>15 181.58</b>	<b>15 485.20</b>



	Cod indicator	PREVEDERI ANUALE TOTAL	Buget 2017 PREVEDERI TRIMESTRIALE				Estimari		
			Trim I	Trim II	Trim III	Trim IV	2018	2019	2020
Venituri din amenzi si alte sanctiuni aplicate potrivit dispozitiilor legale (cod 35.02.01.02)	35.02.01	14 520.42	2 606.45	3 523.26	3 333.19	5 057.52	14 854.39	15 181.19	15 484.81
Venituri din amenzi și alte sancțiuni aplicate de către alte instituții de specialitate	35.02.01.02	14 520.42	2 606.45	3 523.26	3 333.19	5 057.52	14 854.39	15 181.19	15 484.81
Penalitati pentru nedepunerea sau depunerea cu intirziere a declaratiei de impozite si taxe	35.02.02	0.00	0.00	0.00	0.00	0.00	0.00	0.00	0.00
Incasari din valorificarea bunurilor confiscate, abandonate si alte sume constatate odata cu confiscarea potrivit legii	35.02.03	0.02	0.02	0.00	0.00	0.00	0.02	0.02	0.02
Alte amenzi, penalitati si confiscari	35.02.50	0.35	0.35	0.00	0.00	0.00	0.36	0.37	0.37
<b>Diverse venituri (cod36.02.01+36.02.05+36.02.06+36.02.07+36.02.11+36.02.14+36.02.22+36.02.23+36.02.50)</b>	<b>36.02</b>	<b>20 154.20</b>	<b>3 529.04</b>	<b>7 518.84</b>	<b>4 513.56</b>	<b>4 592.76</b>	<b>20 617.75</b>	<b>21 071.34</b>	<b>21 492.76</b>
Venituri din aplicarea prescriptiei extinctive	36.02.01	19.72	8.05	6.61	3.17	1.89	20.17	20.62	21.03
Varsaminte din veniturile si/sau disponibilitatile institutiilor publice	36.02.05	0.00	0.00	0.00	0.00	0.00	0.00	0.00	0.00
Taxe speciale	36.02.06	20 000.00	3 500.00	7 500.00	4 500.00	4 500.00	20 460.00	20 910.12	21 328.32
Varsaminte din amortizarea mijloacelor fixe	36.02.07	0.00	0.00	0.00	0.00	0.00	0.00	0.00	0.00
Venituri din ajutoare de stat recuperate	36.02.11	0.00	0.00	0.00	0.00	0.00	0.00	0.00	0.00
Venituri din recuperarea cheltuielilor efectuate în cursul procesului de executare silită	36.02.14	42.01	18.00	7.00	8.07	8.94	42.98	43.92	44.80
Venituri din restituirea sumelor alocate pentru reducerea riscului seismic	36.02.22	0.00	0.00	0.00	0.00	0.00	0.00	0.00	0.00
Taxa de reabilitare termică	36.02.23	0.00	0.00	0.00	0.00	0.00	0.00	0.00	0.00
Sume provenite din finantarea bugetara a anilor precedenti aferente sectiunii de functionare	36.02.32.03	0.00	0.00	0.00	0.00	0.00	0.00	0.00	0.00
Alte venituri	36.02.50	92.47	2.99	5.23	2.32	81.93	94.60	96.68	98.61
<b>Transferuri voluntare, altele decat subventiile (cod 37.02.01+37.02.03+37.02.04+37.02.05+37.02.50)</b>	<b>37.02</b>	<b>0.00</b>	<b>0.00</b>	<b>0.00</b>	<b>0.00</b>	<b>0.00</b>	<b>0.00</b>	<b>0.00</b>	<b>0.00</b>
Donatii si sponsorizari	37.02.01	0.00	0.00	0.00	0.00	0.00	0.00	0.00	0.00
Vărsăminte din secțiunea de funcționare pentru finanțarea secțiunii de dezvoltare a bugetului local (cu semnul minus)	37.02.03	0.00	0.00	-20 000.00	0.00	0.00	0.00	0.00	0.00
Vărsăminte din secțiunea de funcționare	37.02.04	0.00	0.00	20 000.00	0.00	0.00	0.00	0.00	0.00
Sume primite din Fondul de Solidaritate al Uniunii Europene	37.02.05	0.00	0.00	0.00	0.00	0.00	0.00	0.00	0.00
Alte transferuri voluntare	37.02.50	0.00	0.00	0.00	0.00	0.00	0.00	0.00	0.00
<b>II. VENITURI DIN CAPITAL (cod 39.02)</b>	<b>00.15</b>	<b>4.59</b>	<b>2.07</b>	<b>2.32</b>	<b>0.00</b>	<b>0.20</b>	<b>4.70</b>	<b>4.80</b>	<b>4.89</b>
<b>Venituri din valorificarea unor bunuri (cod39.02.01+39.02.03+39.02.04+39.02.07+39.02.10)</b>	<b>39.02</b>	<b>4.59</b>	<b>2.07</b>	<b>2.32</b>	<b>0.00</b>	<b>0.20</b>	<b>4.70</b>	<b>4.80</b>	<b>4.89</b>



	Cod indicator	Buget 2017					Estimari		
		PREVEDERI ANUALE TOTAL	PREVEDERI TRIMESTRIALE				2018	2019	2020
			Trim I	Trim II	Trim III	Trim IV			
Venituri din valorificarea unor bunuri ale institutiilor publice	39.02.01	4.59	2.07	2.32	0.00	0.20	4.70	4.80	4.89
Venituri din vanzarea locuintelor construite din fondurile statului	39.02.03	0.00	0.00	0.00	0.00	0.00	0.00	0.00	0.00
Venituri din privatizare	39.02.04	0.00	0.00	0.00	0.00	0.00	0.00	0.00	0.00
Venituri din vanzarea unor bunuri aparținând domeniului privat al statului sau al unitatilor administrativ-teritoriale	39.02.07	0.00	0.00	0.00	0.00	0.00	0.00	0.00	0.00
Depozite speciale pentru constructii de locuinte	39.02.10	0.00	0.00	0.00	0.00	0.00	0.00	0.00	0.00
<b>III. OPERAȚIUNI FINANCIARE (cod 40.02+41.02)</b>	<b>00.16</b>	<b>47 916.34</b>	<b>47 916.34</b>	<b>0.00</b>	<b>0.00</b>	<b>0.00</b>	<b>0.00</b>	<b>0.00</b>	<b>0.00</b>
<b>Încasări din rambursarea împrumuturilor acordate (cod 40.02.06+40.02.07+40.02.10+40.02.11+40.02.13+40.02.14+40.02.16+40.02.50)</b>	<b>40.02</b>	<b>47 916.34</b>	<b>47 916.34</b>	<b>0.00</b>	<b>0.00</b>	<b>0.00</b>	<b>0.00</b>	<b>0.00</b>	<b>0.00</b>
Încasări din rambursarea împrumuturilor pentru înființarea unor instituții și servicii publice de interes local sau a unor activități finanțate integral din venituri proprii	40.02.06	0.00	0.00	0.00	0.00	0.00	0.00	0.00	0.00
Încasări din rambursarea microcreditelor de la persoane fizice	40.02.07	0.00	0.00	0.00	0.00	0.00	0.00	0.00	0.00
Împrumuturi temporare din trezoreria statului **)	40.02.10	0.00	0.00	0.00	0.00	0.00	0.00	0.00	0.00
Sume din excedentul anului precedent pentru acoperirea golerilor temporare de casă ale secțiunii de funcționare**)	40.02.11	0.00	0.00	0.00	0.00	0.00	0.00	0.00	0.00
Sume din excedentul anului precedent pentru acoperirea golerilor temporare de casă ale secțiunii de dezvoltare**)	40.02.13	0.00	0.00	0.00	0.00	0.00	0.00	0.00	0.00
Sume din excedentul bugetului local utilizate pentru finanțarea cheltuielilor secțiunii de dezvoltare**)	40.02.14	47 916.34	47 916.34	0.00	0.00	0.00	0.00	0.00	0.00
Sume primite în cadrul mecanismului decontării cererilor de plată*)	40.02.16	0.00	0.00	0.00	0.00	0.00	0.00	0.00	0.00
Încasări din rambursarea altor împrumuturi acordate	40.02.50	0.00	0.00	0.00	0.00	0.00	0.00	0.00	0.00
<b>Alte operațiuni financiare (cod 41.02.05)</b>	<b>41.02</b>	<b>0.00</b>	<b>0.00</b>	<b>0.00</b>	<b>0.00</b>	<b>0.00</b>	<b>0.00</b>	<b>0.00</b>	<b>0.00</b>
<b>IV. SUBVENTII (cod 00.18)</b>	<b>00.17</b>	<b>37 099.52</b>	<b>6 263.50</b>	<b>16 237.50</b>	<b>8 667.91</b>	<b>5 930.61</b>	<b>0.00</b>	<b>0.00</b>	<b>0.00</b>
<b>SUBVENTII DE LA ALTE NIVELE ALE ADMINISTRATIEI PUBLICE (cod 42.02+43.02)</b>	<b>00.18</b>	<b>37 099.52</b>	<b>6 263.50</b>	<b>16 237.50</b>	<b>8 667.91</b>	<b>5 930.61</b>	<b>0.00</b>	<b>0.00</b>	<b>0.00</b>
<b>Subvenții de la bugetul de stat (cod 42.02.01+42.02.05+42.02.10+42.02.12 la 42.02.21+42.02.28+42.02.29+42.02.32 la 42.02.36+42.02.40 la 42.02.42+42.02.44 la 42.02.46+42.02.51+42.02.52+42.02.54+42.02.55+42.02.62+42.02.63+42.02.64+42.02.65+42.02.66+42.02.67+42.02.68+42.02.69+42.02.70+42.02.71+42.02.72+42.02.73+42.02.74+42.02.75+42.02.76+42.02.77+42.02.78+42.02.79+42.02.80+42.02.81+42.02.82+42.02.83+42.02.84+42.02.85+42.02.86+42.02.87+42.02.88+42.02.89+42.02.90+42.02.91+42.02.92+42.02.93+42.02.94+42.02.95+42.02.96+42.02.97+42.02.98+42.02.99+42.02.100)</b>	<b>42.02</b>	<b>37 099.52</b>	<b>6 263.50</b>	<b>16 237.50</b>	<b>8 667.91</b>	<b>5 930.61</b>	<b>0.00</b>	<b>0.00</b>	<b>0.00</b>
Finanțarea drepturilor acordate persoanelor cu handicap	42.02.21	23 714.00	5 928.50	5 928.50	5 928.50	5 928.50	0.00	0.00	0.00
Subvenții pentru acordarea ajutorului pentru încălzirea locuinței cu lemne, cărbuni, combustibili petrolieri	42.02.34	8.11	5.00	1.00	0.00	2.11	0.00	0.00	0.00





	Cod indicator	PREVEDERI ANUALE TOTAL	Buget 2017 PREVEDERI TRIMESTRIALE				Estimari		
			Trim I	Trim II	Trim III	Trim IV	2018	2019	2020
Subvenții din bugetul de stat pentru finanțarea unităților de asistență medico-socială	42.02.35	841.78	308.00	308.00	225.78	0.00	0.00	0.00	0.00
Subvenții pentru acordarea trusoului pentru nou-născuți - restante din anii precedenți	42.02.36	0.00	0.00	0.00	0.00	0.00	0.00	0.00	0.00
Subvenții de la bugetul de stat către bugetele locale pentru realizarea obiectivelor de investiții în turism	42.02.40	0.00	0.00	0.00	0.00	0.00	0.00	0.00	0.00
Subvenții din bugetul de stat pentru finanțarea sănătății	42.02.41	22.00	22.00	0.00	0.00	0.00	0.00	0.00	0.00
Finanțarea Programului Național de Dezvoltare Locală	42.02.65	12 513.63	0.00	10 000.00	2 513.63	0.00	0.00	0.00	0.00
Subvenții din bugetul de stat alocate conform contractelor încheiate cu direcțiile de sănătate publică	42.02.66	0.00	0.00	0.00	0.00	0.00	0.00	0.00	0.00
Subvenții din sume obținute în urma scoaterii la licitație a certificatelor de emisii de gaze cu efect de seră pentru finanțarea proiectelor de investiții	42.02.67	0.00	0.00	0.00	0.00	0.00	0.00	0.00	0.00
<b>Subvenții de la alte administrații (cod 43.02.01+43.02.04+43.02.07+43.02.08+43.02.20+43.02.21+43.02.23+43.02.24)</b>	<b>43.02</b>	<b>0.00</b>	<b>0.00</b>	<b>0.00</b>	<b>0.00</b>	<b>0.00</b>	<b>0.00</b>	<b>0.00</b>	<b>0.00</b>
Sume primite de la bugetul județului pentru plata drepturilor de care beneficiază copiii cu cerințe educaționale speciale integrați în învățământul de masă	43.02.30	0.00	0.00	0.00	0.00	0.00			
<b>Sume primite de la UE/alți donatori în contul plăților efectuate și prefinanțări (cod 45.02.01 la 45.02.05 +45.02.07+45.02.08+45.02.15 la 45.02.21)</b>	<b>45.02</b>	<b>0.00</b>	<b>0.00</b>	<b>0.00</b>	<b>0.00</b>	<b>0.00</b>	<b>0.00</b>	<b>0.00</b>	<b>0.00</b>
Fondul European de Dezvoltare Regională (cod 45.02.01.01+45.02.01.02+45.02.01.03) *)	45.02.01	0.00	0.00	0.00	0.00	0.00	0.00	0.00	0.00
Sume primite în contul plăților efectuate în anii anteriori	45.02.01.02	0.00	0.00	0.00	0.00	0.00	X	X	X
Fondul Social European (cod 45.02.02.01+45.02.02.02+45.02.02.03) *)	45.02.02	0.00	0.00	0.00	0.00	0.00	0.00	0.00	0.00
Prefinanțare	45.02.02.03	0.00	0.00	0.00	0.00	0.00	X	X	X
<b>VENITURILE SECȚIUNII DE FUNCȚIONARE (cod 00.02+00.16+00.17) - TOTAL</b>	<b>00.01 SF</b>	<b>611 901.44</b>	<b>182 046.48</b>	<b>149 019.58</b>	<b>149 766.38</b>	<b>131 069.00</b>	<b>396 385.42</b>	<b>407 031.97</b>	<b>416 618.84</b>
VENITURI PROPRII (00.02-11.02-37.02+00.16)	48.02	377 273.55	122 036.05	90 271.58	91 101.60	73 864.32	396 385.42	407 031.97	416 618.84
I. VENITURI CURENTE (cod 00.03+00.12)	00.02	587 315.55	175 782.98	142 782.08	143 612.10	125 138.39	396 385.42	407 031.97	416 618.84
A. VENITURI FISCALE (cod 00.04+00.09+00.10+00.11)	00.03	546 394.19	166 990.87	130 411.48	134 767.59	114 224.25	354 522.86	364 248.43	372 979.65
A1. IMPOZIT PE VENIT, PROFIT ȘI CASTIGURI DIN CAPITAL (cod 00.05+00.06+00.07)	00.04	202 632.49	50 657.75	50 659.18	50 657.55	50 658.01	217 727.59	224 443.69	230 378.79
A1.1. IMPOZIT PE VENIT, PROFIT ȘI CASTIGURI DIN CAPITAL DE LA PERSOANE JURIDICE (cod 01.02)	00.05	0.00	0.00	0.00	0.00	0.00	0.00	0.00	0.00
Impozit pe profit (cod 01.02.01)	01.02	0.00	0.00	0.00	0.00	0.00	0.00	0.00	0.00



	Cod indicator	PREVEDERI ANUALE TOTAL	Buget 2017 PREVEDERI TRIMESTRIALE				Estimari		
			Trim I	Trim II	Trim III	Trim IV	2018	2019	2020
Impozit pe profit de la agenți economici *)	01.02.01	0.00							
<b>A1.2. IMPOZIT PE VENIT, PROFIT, SI CASTIGURI DIN CAPITAL DE LA PERSOANE FIZICE (cod 03.02+04.02)</b>	<b>00.06</b>	<b>202 632.49</b>	<b>50 657.75</b>	<b>50 659.18</b>	<b>50 657.55</b>	<b>50 658.01</b>	<b>217 727.59</b>	<b>224 443.69</b>	<b>230 378.79</b>
Impozit pe venit (cod 03.02.17+03.02.18)	03.02	4.49	0.75	2.18	0.55	1.01	4.59	4.69	4.79
Impozit pe onorariul avocaților și notarilor publici	03.02.17	4.49	0.75	2.18	0.55	1.01	4.59	4.69	4.79
Impozitul pe veniturile din transferul proprietatilor imobiliare din patrimoniul personal	03.02.18	0.00							
<b>Cote si sume defalcate din impozitul pe venit (cod 04.02.01)</b>	<b>04.02</b>	<b>202 628.00</b>	<b>50 657.00</b>	<b>50 657.00</b>	<b>50 657.00</b>	<b>50 657.00</b>	<b>217 723.00</b>	<b>224 439.00</b>	<b>230 374.00</b>
Cote defalcate din impozitul pe venit	04.02.01	131 656.00	32 914.00	32 914.00	32 914.00	32 914.00	135 815.00	139 959.00	143 372.00
Sume alocate din cotele defalcate din impozitul pe venit pentru echilibrarea bugetelor locale	04.02.04	70 972.00	17 743.00	17 743.00	17 743.00	17 743.00	81 908.00	84 480.00	87 002.00
<b>A1.3. ALTE IMPOZITE PE VENIT, PROFIT SI CASTIGURI DIN CAPITAL (cod 05.02)</b>	<b>00.07</b>	<b>0.00</b>	<b>0.00</b>	<b>0.00</b>	<b>0.00</b>	<b>0.00</b>	<b>0.00</b>	<b>0.00</b>	<b>0.00</b>
Alte impozite pe venit, profit si castiguri din capital (cod 05.02.50)	05.02	0.00	0.00	0.00	0.00	0.00	0.00	0.00	0.00
Alte impozite pe venit, profit si castiguri din capital	05.02.50	0.00							
<b>A3. IMPOZITE SI TAXE PE PROPRIETATE (cod 07.02)</b>	<b>00.09</b>	<b>99 713.02</b>	<b>45 070.04</b>	<b>20 439.21</b>	<b>25 810.57</b>	<b>8 393.20</b>	<b>102 006.43</b>	<b>104 250.56</b>	<b>106 335.58</b>
Impozite si taxe pe proprietate (cod 07.02.01+07.02.02+07.02.03+07.02.50)	07.02	99 713.02	45 070.04	20 439.21	25 810.57	8 393.20	102 006.43	104 250.56	106 335.58
Impozit si taxa pe cladiri (cod 07.02.01.01+07.02.01.02)	07.02.01	83 522.36	38 918.76	16 779.84	21 610.99	6 212.77	85 443.38	87 323.13	89 069.59
Impozit pe cladiri de la persoane fizice *)	07.02.01.01	21 707.21	14 806.74	2 822.55	2 550.82	1 527.10	22 206.48	22 695.02	23 148.92
Impozit si taxa pe cladiri de la persoane juridice *)	07.02.01.02	61 815.15	24 112.02	13 957.29	19 060.17	4 685.67	63 236.90	64 628.11	65 920.67
Impozit si taxa pe teren (cod 07.02.02.01+07.02.02.02+07.02.02.03)	07.02.02	9 285.76	4 191.10	2 117.71	2 245.13	731.82	9 499.34	9 708.32	9 902.49
Impozit pe terenuri de la persoane fizice *)	07.02.02.01	4 222.87	2 868.49	583.73	497.27	273.38	4 320.00	4 415.04	4 503.34
Impozit si taxa pe teren de la persoane juridice *)	07.02.02.02	5 062.66	1 322.51	1 533.85	1 747.86	458.44	5 179.10	5 293.04	5 398.90
Impozitul pe terenul din extravilan *) + Restante din anii anteriori din impozitul pe teren agricol	07.02.02.03	0.23	0.10	0.13			0.24	0.24	0.25
Taxe judiciare de timbru si alte taxe de timbru	07.02.03	6 304.77	1 811.59	1 434.37	1 690.22	1 368.59	6 449.78	6 591.67	6 723.51
Alte impozite si taxe pe proprietate	07.02.50	600.13	148.59	107.29	264.23	80.02	613.93	627.44	639.99
<b>A4. IMPOZITE SI TAXE PE BUNURI SI SERVICII (cod 11.02+12.02+15.02+16.02)</b>	<b>00.10</b>	<b>238 474.88</b>	<b>68 163.86</b>	<b>58 245.87</b>	<b>57 300.07</b>	<b>54 765.08</b>	<b>29 086.84</b>	<b>29 726.74</b>	<b>30 321.29</b>
Sume defalcate din TVA (cod 11.02.01+11.02.02+11.02.06)	11.02	210 042.00	53 746.93	52 510.50	52 510.50	51 274.07	0.00	0.00	0.00
Sume defalcate din taxa pe valoarea adăugată pentru finanțarea cheltuielilor descentralizate la nivelul județelor	11.02.01	0.00							



	Cod indicator	PREVEDERI ANUALE TOTAL	Buget 2017 PREVEDERI TRIMESTRIALE				Estimari		
			Trim I	Trim II	Trim III	Trim IV	2018	2019	2020
Sume defalcate din taxa pe valoarea adăugată pentru finanțarea cheltuielilor descentralizate la nivelul comunelor, orașelor, municipiilor, sectoarelor și Municipiului București	11.02.02	208 215.00	53 282.22	52 053.75	52 053.75	50 825.28			
Sume defalcate din taxa pe valoarea adăugată pentru finanțarea cheltuielilor învățământului particular sau confesional acreditat	11.02.09	1 827.00	464.71	456.75	456.75	448.79			
<b>Alte impozite și taxe generale pe bunuri și servicii (cod 12.02)</b>	<b>12.02</b>	<b>0.00</b>	<b>0.00</b>	<b>0.00</b>	<b>0.00</b>	<b>0.00</b>	<b>0.00</b>	<b>0.00</b>	<b>0.00</b>
Taxe hoteliere	12.02.07	0.00	0.00	0.00			0.00	0.00	0.00
<b>Taxe pe servicii specifice (cod 15.02.01+15.02.50)</b>	<b>15.02</b>	<b>489.27</b>	<b>126.85</b>	<b>103.59</b>	<b>116.56</b>	<b>142.27</b>	<b>500.52</b>	<b>511.53</b>	<b>521.77</b>
Impozit pe spectacole	15.02.01	489.27	126.85	103.59	116.56	142.27	500.52	511.53	521.77
Alte taxe pe servicii specifice	15.02.50	0.00							
<b>Taxe pe utilizarea bunurilor, autorizarea utilizării bunurilor sau pe desfășurarea de activități (cod 16.02)</b>	<b>16.02</b>	<b>27 943.61</b>	<b>14 290.08</b>	<b>5 631.78</b>	<b>4 673.01</b>	<b>3 348.74</b>	<b>28 586.32</b>	<b>29 215.21</b>	<b>29 799.52</b>
Impozit pe mijloacele de transport (cod 16.02.02.01+16.02.02.01+16.02.02.02)	16.02.02	20 804.23	11 095.92	3 447.28	3 613.98	2 647.05	21 282.73	21 750.95	22 185.97
Impozit pe mijloacele de transport deținute de persoane	16.02.02.01	12 770.37	7 733.36	1 867.98	1 656.85	1 512.18	13 064.09	13 351.50	13 618.53
Impozit pe mijloacele de transport deținute de persoane	16.02.02.02	8 033.86	3 362.56	1 579.30	1 957.13	1 134.87	8 218.64	8 399.45	8 567.44
Taxe și tarife pentru eliberarea de licențe și autorizații de funcționare	16.02.03	7 128.62	3 192.46	2 180.10	1 054.57	701.49	7 292.58	7 453.01	7 602.08
Alte taxe pe utilizarea bunurilor, autorizarea utilizării bunurilor sau pe desfășurare de activități	16.02.50	10.76	1.70	4.40	4.46	0.20	11.01	11.25	11.47
<b>A6. ALTE IMPOZITE ȘI TAXE FISCALE (cod 18.02)</b>	<b>00.11</b>	<b>5 573.80</b>	<b>3 099.22</b>	<b>1 067.22</b>	<b>999.40</b>	<b>407.96</b>	<b>5 702.00</b>	<b>5 827.44</b>	<b>5 943.99</b>
<b>Alte impozite și taxe fiscale (cod 18.02.50)</b>	<b>18.02</b>	<b>5 573.80</b>	<b>3 099.22</b>	<b>1 067.22</b>	<b>999.40</b>	<b>407.96</b>	<b>5 702.00</b>	<b>5 827.44</b>	<b>5 943.99</b>
Alte impozite și taxe	18.02.50	5 573.80	3 099.22	1 067.22	999.40	407.96	5 702.00	5 827.44	5 943.99
<b>C. VENITURI NEFISCALE (cod 00.13+00.14)</b>	<b>00.12</b>	<b>40 921.36</b>	<b>8 792.11</b>	<b>12 370.60</b>	<b>8 844.51</b>	<b>10 914.14</b>	<b>41 862.56</b>	<b>42 783.54</b>	<b>43 639.19</b>
<b>C1. VENITURI DIN PROPRIETATE (cod 30.02+31.02)</b>	<b>00.13</b>	<b>2 436.65</b>	<b>1 752.92</b>	<b>194.99</b>	<b>35.34</b>	<b>453.40</b>	<b>2 492.70</b>	<b>2 547.53</b>	<b>2 598.48</b>
<b>Venituri din proprietate (cod 30.02.01+30.02.05+30.02.08+30.02.08.02+30.02.08.03)</b>	<b>30.02</b>	<b>872.44</b>	<b>188.71</b>	<b>194.99</b>	<b>35.34</b>	<b>453.40</b>	<b>892.51</b>	<b>912.14</b>	<b>930.38</b>
Varsaminte din profitul net al regiilor autonome	30.02.01	0.00					0.00	0.00	0.00
Venituri din concesiuni și închirieri (cod 30.02.05.30)	30.02.05	872.44	188.71	194.99	35.34	453.40	892.51	912.14	930.38
Alte venituri din concesiuni și închirieri de către instituții	30.02.05.30	872.44	188.71	194.99	35.34	453.40	892.51	912.14	930.38
Venituri din dividende (cod 30.02.08.02+30.02.08.03)	30.02.08	0.00	0.00	0.00	0.00	0.00	0.00	0.00	0.00
Venituri din dividende de la alți platitori*)	30.02.08.02	0.00							
Dividende de la societățile și companiile naționale și societățile cu capital majoritar de stat*)	30.02.08.03	0.00							
Alte venituri din proprietate	30.02.50	0.00							
<b>Venituri din dobânzi (cod 31.02.03)</b>	<b>31.02</b>	<b>1 564.21</b>	<b>1 564.21</b>	<b>0.00</b>	<b>0.00</b>	<b>0.00</b>	<b>1 600.19</b>	<b>1 635.39</b>	<b>1 668.10</b>
Alte venituri din dobânzi	31.02.03	1 564.21	1 564.21				1 600.19	1 635.39	1 668.10



	Cod indicator	PREVEDERI ANUALE TOTAL	Buget 2017 PREVEDERI TRIMESTRIALE				Estimari		
			Trim I	Trim II	Trim III	Trim IV	2018	2019	2020
<b>C2. VANZARI DE BUNURI SI SERVICII (cod 33.02+34.02+35.02+36.02+37.02)</b>	<b>00.14</b>	<b>38 484.71</b>	<b>7 039.19</b>	<b>12 175.61</b>	<b>8 809.17</b>	<b>10 460.74</b>	<b>39 369.86</b>	<b>40 236.01</b>	<b>41 040.71</b>
Venituri din prestari de servicii si alte activitati (cod 33.02.08 + 33.02.10 + 33.02.12 + 33.02.24 +33.02.27+33.02.28+33.02.50)	<b>33.02</b>	<b>2 141.06</b>	<b>517.01</b>	<b>683.99</b>	<b>508.11</b>	<b>431.95</b>	<b>2 190.30</b>	<b>2 238.50</b>	<b>2 283.26</b>
Venituri din prestari de servicii	33.02.08	623.51	114.10	238.94	213.52	56.95	637.85	651.88	664.92
Contributia parintilor sau sustinatorilor legali pentru intretinere	33.02.10	1 507.84	394.97	444.37	293.52	374.98	1 542.52	1 576.46	1 607.98
Venituri din recuperarea cheltuielilor de judecata, imputatii si d	33.02.28	1.90	0.13	0.68	1.07	0.02	1.94	1.99	2.03
Alte venituri din prestari de servicii si alte activitati	33.02.50	7.81	7.81				7.99	8.17	8.33
<b>Venituri din taxe administrative, eliberari permise (cod 34.02.02+34.02.50)</b>	<b>34.02</b>	<b>1 668.66</b>	<b>386.32</b>	<b>449.52</b>	<b>454.31</b>	<b>378.51</b>	<b>1 707.04</b>	<b>1 744.59</b>	<b>1 779.49</b>
Taxe extrajudiciare de timbru	34.02.02	1 668.66	386.32	449.52	454.31	378.51	1 707.04	1 744.59	1 779.49
Alte venituri din taxe administrative, eliberari permise	34.02.50	0.00							
<b>Amenzi, penalitati si confiscari (cod 35.02.01 la 35.02.03+35.02.05)</b>	<b>35.02</b>	<b>14 520.79</b>	<b>2 606.82</b>	<b>3 523.26</b>	<b>3 333.19</b>	<b>5 057.52</b>	<b>14 854.77</b>	<b>15 181.58</b>	<b>15 485.20</b>
Venituri din amenzi si alte sanctiuni aplicate potrivit dispozitiilor legale (cod 35.02.01.02)	<b>35.02.01</b>	<b>14 520.42</b>	<b>2 606.45</b>	<b>3 523.26</b>	<b>3 333.19</b>	<b>5 057.52</b>	<b>14 854.39</b>	<b>15 181.19</b>	<b>15 484.81</b>
Venituri din amenzi și alte sancțiuni aplicate de către alte instituții de specialitate	35.02.01.02	14 520.42	2 606.45	3 523.26	3 333.19	5 057.52	14 854.39	15 181.19	15 484.81
Penalitati pentru nedepunerea sau depunerea cu intirziere a declaratiei de impozite si taxe	35.02.02	0.00					0.00	0.00	0.00
Incasari din valorificarea bunurilor confiscate, abandonate si alte sume constatate odata cu confiscarea potrivit legii	35.02.03	0.02	0.02				0.02	0.02	0.02
Alte amenzi, penalitati si confiscari	35.02.50	0.35	0.35				0.36	0.37	0.37
<b>Diverse venituri (cod 36.02.01+36.02.05+36.02.06+36.02.11+36.02.14+36.02.50)</b>	<b>36.02</b>	<b>20 154.20</b>	<b>3 529.04</b>	<b>7 518.84</b>	<b>4 513.56</b>	<b>4 592.76</b>	<b>20 617.75</b>	<b>21 071.34</b>	<b>21 492.76</b>
Venituri din aplicarea prescriptiei extinctive	36.02.01	19.72	8.05	6.61	3.17	1.89	20.17	20.62	21.03
Varsaminte din veniturile si/sau disponibilitatile institutiilor pub	36.02.05	0.00							
Taxe speciale	36.02.06	20 000.00	3 500.00	7 500.00	4 500.00	4 500.00	20 460.00	20 910.12	21 328.32
Venituri din ajutoare de stat recuperate	36.02.11	0.00							
Venituri din recuperarea cheltuielilor efectuate în cursul procesului de executare silită	36.02.14	42.01	18.00	7.00	8.07	8.94	42.98	43.92	44.80
Sume provenite din finantarea bugetara a anilor precedenti aferente sectiunii de functionare	36.02.32.03	0.00							
Alte venituri	36.02.50	92.47	2.99	5.23	2.32	81.93	94.60	96.68	98.61
<b>Transferuri voluntare, altele decat subventiile (cod 37.02.01+37.02.03+37.02.50)</b>	<b>37.02</b>	<b>0.00</b>	<b>0.00</b>	<b>0.00</b>	<b>0.00</b>	<b>0.00</b>	<b>0.00</b>	<b>0.00</b>	<b>0.00</b>
Donatii si sponsorizari	37.02.01	0.00	0.00	0.00	0.00				



	Cod indicator	PREVEDERI ANUALE TOTAL	Buget 2017				Estimari		
			PREVEDERI TRIMESTRIALE				2018	2019	2020
			Trim I	Trim II	Trim III	Trim IV			
Vărsăminte din secțiunea de funcționare pentru finanțarea secțiunii de dezvoltare a bugetului local (cu semnul minus)	37.02.03	0.00							
Alte transferuri voluntare	37.02.50	0.00					0.00	0.00	0.00
<b>III. OPERAȚIUNI FINANCIARE (cod 40.02+41.02)</b>	<b>00.16</b>	<b>0.00</b>	<b>0.00</b>	<b>0.00</b>	<b>0.00</b>	<b>0.00</b>	<b>0.00</b>	<b>0.00</b>	<b>0.00</b>
Încasări din rambursarea împrumuturilor acordate (cod 40.02.06+40.02.07+40.02.10+40.02.11+40.02.50)	40.02	0.00	0.00	0.00	0.00	0.00	0.00	0.00	0.00
Încasări din rambursarea împrumuturilor pentru înființarea unor instituții și servicii publice de interes local sau a unor activități finanțate integral din venituri proprii	40.02.06	0.00							
Încasări din rambursarea microcreditelor de la persoane fizice	40.02.07	0.00							
Împrumuturi temporare din trezoreria statului**)	40.02.10	0.00							
Sume din excedentul anului precedent pentru acoperirea golurilor temporare de casă ale secțiunii de funcționare**)	40.02.11	0.00							
Încasări din rambursarea altor împrumuturi acordate	40.02.50	0.00							
Alte operațiuni financiare (cod 41.02.05)	41.02	0.00	0.00	0.00	0.00	0.00	0.00	0.00	0.00
<b>IV. SUBVENTII (cod 00.18)</b>	<b>00.17</b>	<b>24 585.89</b>	<b>6 263.50</b>	<b>6 237.50</b>	<b>6 154.28</b>	<b>5 930.61</b>	<b>0.00</b>	<b>0.00</b>	<b>0.00</b>
<b>SUBVENTII DE LA ALTE NIVELE ALE ADMINISTRATIEI PUBLICE (cod 42.02+43.02)</b>	<b>00.18</b>	<b>24 585.89</b>	<b>6 263.50</b>	<b>6 237.50</b>	<b>6 154.28</b>	<b>5 930.61</b>	<b>0.00</b>	<b>0.00</b>	<b>0.00</b>
Subvenții de la bugetul de stat (cod 42.02.21+42.02.28+42.02.32 la 42.02.36 +42.02.41 + 42.02.42+40.02.44 la 42.02.46+42.02.51+42.02.54+42.02.66)	42.02	24 585.89	6 263.50	6 237.50	6 154.28	5 930.61	0.00	0.00	0.00
Finanțarea drepturilor acordate persoanelor cu handicap	42.02.21	23 714.00	5 928.50	5 928.50	5 928.50	5 928.50			
Subvenții pentru acordarea ajutorului pentru încălzirea locuinței cu lemne, cărbuni, combustibili petrolieri	42.02.34	8.11	5.00	1.00	0.00	2.11			
Subvenții din bugetul de stat pentru finanțarea unităților de asistență medico-sociale	42.02.35	841.78	308.00	308.00	225.78	0.00			
Subvenții din bugetul de stat pentru finanțarea sanatații	42.02.41	22.00	22.00						
Subvenții de la alte administrații (cod 43.02.01+43.02.04+43.02.07+43.02.08+43.02.20+43.02.21+43.02.23+43.02.24)	43.02	0.00	0.00	0.00	0.00	0.00	0.00	0.00	0.00
Sume primite de la bugetul județului pentru plata drepturilor de care beneficiază copiii cu cerințe educaționale speciale integrați în învățământul de masă	43.02.30	0.00							
<b>VENITURILE SECȚIUNII DE DEZVOLTARE (00.02+00.15+00.16+00.17+45.02) - TOTAL</b>	<b>00.01 SD</b>	<b>60 434.56</b>	<b>47 918.41</b>	<b>10 002.32</b>	<b>2 513.63</b>	<b>0.20</b>	<b>4.70</b>	<b>4.80</b>	<b>4.89</b>



	Cod indicator	PREVEDERI ANUALE TOTAL	Buget 2017				Estimari		
			PREVEDERI TRIMESTRIALE				2018	2019	2020
			Trim I	Trim II	Trim III	Trim IV			
<b>VENITURII PROPRII (cod 00.02-11.02-37.02+00.15+00.16)</b>	<b>48.02</b>	<b>47 920.93</b>	<b>47 918.41</b>	<b>2.32</b>	<b>0.00</b>	<b>0.20</b>	<b>4.70</b>	<b>4.80</b>	<b>4.89</b>
<b>I VENITURI CURENTE (cod 00.12)</b>	<b>00.02</b>	<b>0.00</b>	<b>0.00</b>	<b>0.00</b>	<b>0.00</b>	<b>0.00</b>	<b>0.00</b>	<b>0.00</b>	<b>0.00</b>
<b>C. VENITURI NEFISCALE ( 00.14)</b>	<b>00.12</b>	<b>0.00</b>	<b>0.00</b>	<b>0.00</b>	<b>0.00</b>	<b>0.00</b>	<b>0.00</b>	<b>0.00</b>	<b>0.00</b>
<b>C2. VANZARI DE BUNURI SI SERVICII (cod36.02+37.02)</b>	<b>00.14</b>	<b>0.00</b>	<b>0.00</b>	<b>0.00</b>	<b>0.00</b>	<b>0.00</b>	<b>0.00</b>	<b>0.00</b>	<b>0.00</b>
<b>Diverse venituri (cod 36.02.07+36.02.22+36.02.23)</b>	<b>36.02</b>	<b>0.00</b>	<b>0.00</b>	<b>0.00</b>	<b>0.00</b>	<b>0.00</b>	<b>0.00</b>	<b>0.00</b>	<b>0.00</b>
Varsaminte din amortizarea mijloacelor fixe	36.02.07	0.00							
venituri din restituirea sumelor alocate pentru reducerea riscului seismic	36.02.22	0.00							
Taxa de reabilitare termică	36.02.23	0.00							
<b>Transferuri voluntare, altele decat subventiile (cod 37.02.04)</b>	<b>37.02</b>	<b>0.00</b>	<b>0.00</b>	<b>0.00</b>	<b>0.00</b>	<b>0.00</b>	<b>0.00</b>	<b>0.00</b>	<b>0.00</b>
Vărsăminte din secțiunea de funcționare	37.02.04	0.00							
Sume primite din Fondul de Solidaritate al Uniunii Europene	37.02.05	0.00							
<b>II. VENITURI DIN CAPITAL (cod 39.02)</b>	<b>00.15</b>	<b>4.59</b>	<b>2.07</b>	<b>2.32</b>	<b>0.00</b>	<b>0.20</b>	<b>4.70</b>	<b>4.80</b>	<b>4.89</b>
<b>Venituri din valorificarea unor bunuri ( cod 39.02.01+39.02.03+39.02.04+39.02.07+39.02.10)</b>	<b>39.02</b>	<b>4.59</b>	<b>2.07</b>	<b>2.32</b>	<b>0.00</b>	<b>0.20</b>	<b>4.70</b>	<b>4.80</b>	<b>4.89</b>
Venituri din valorificarea unor bunuri ale institutiilor publice	39.02.01	4.59	2.07	2.32	0.00	0.20	4.70	4.80	4.89
Venituri din vanzarea locuintelor construite din fondurile statului	39.02.03	0.00							
Venituri din privatizare	39.02.04	0.00							
Venituri din vanzarea unor bunuri apartinand domeniului privat al statului sau al unitatilor administrativ-teritoriale	39.02.07	0.00							
Depozite speciale pentru constructii de locuinte	39.02.10	0.00							
<b>III. OPERAȚIUNI FINANCIARE (cod 40.02+41.02)</b>	<b>00.16</b>	<b>47 916.34</b>	<b>47 916.34</b>	<b>0.00</b>	<b>0.00</b>	<b>0.00</b>	<b>0.00</b>	<b>0.00</b>	<b>0.00</b>
<b>Încasări din rambursarea împrumuturilor acordate (cod 40.02.13+40.02.14+40.02.16)</b>	<b>40.02</b>	<b>47 916.34</b>	<b>47 916.34</b>	<b>0.00</b>	<b>0.00</b>	<b>0.00</b>	<b>0.00</b>	<b>0.00</b>	<b>0.00</b>
Sume din excedentul anului precedent pentru acoperirea golurilor temporare de casă ale secțiunii de dezvoltare**)	40.02.13	0.00							
Sume din excedentul bugetului local utilizate pentru finanțarea cheltuielilor secțiunii de dezvoltare**)	40.02.14	47 916.34	47 916.34						
Sume primite în cadrul mecanismului decontării cererilor de plată*)	40.02.16	0.00							
<b>Alte operațiuni financiare (cod 41.02.05)</b>	<b>41.02</b>	<b>0.00</b>	<b>0.00</b>	<b>0.00</b>	<b>0.00</b>	<b>0.00</b>	<b>0.00</b>	<b>0.00</b>	<b>0.00</b>
Disponibilități rezervate pentru plăți ale unităților de învățământ special și a altor instituții publice de pe raza altor unități administrativ-teritoriale decât cea pe raza căreia își desfășoară activitatea consiliul județean/ Consiliul General al Munic	41.02.05	0.00	0.00	0.00	0.00	0.00	0.00	0.00	0.00



**TUD** A INDICATORILOR

- mii lei -

Cod indicator	Buget 2017					Estimari		
	PREVEDERI ANUALE	PREVEDERI TRIMESTRIALE				2018	2019	2020
	TOTAL	Trim I	Trim II	Trim III	Trim IV			
Disponibilități rezervate pentru plăți ale unităților de învățământ special și a altor instituții publice de pe raza altor unități administrativ-teritoriale decât cea pe raza căreia își desfășoară activitatea consiliul județean/ Consiliul General al Munic	41.02.05.02	0.00						
<b>IV. SUBVENTII (cod 00.18)</b>	<b>00.17</b>	<b>12 513.63</b>	<b>0.00</b>	<b>10 000.00</b>	<b>2 513.63</b>	<b>0.00</b>	<b>0.00</b>	<b>0.00</b>
<b>SUBVENTII DE LA ALTE NIVELE ALE ADMINISTRATIEI PUBLICE (cod 42.02)</b>	<b>00.18</b>	<b>12 513.63</b>	<b>0.00</b>	<b>10 000.00</b>	<b>2 513.63</b>	<b>0.00</b>	<b>0.00</b>	<b>0.00</b>
Subvenții de la bugetul de stat (cod 42.02.01+42.02.05+42.02.10+42.02.12 la 42.02.20+42.02.29+42.02.40+42.02.51+42.02.52+42.02.55+42.02.62+42.02.65+42.02.67)	42.02	12 513.63	0.00	10 000.00	2 513.63	0.00	0.00	0.00
Subvenții pentru reabilitarea termică a clădirilor de locuit	42.02.12	0.00						
Subvenții de la bugetul de stat către bugetele locale necesare sustinerii derularii proiectelor finanțate din fonduri externe nerambursabile (FEN) postaderare	42.02.20	0.00	0.00					
Finanțarea Programului Național de Dezvoltare Locală	42.02.65	12 513.63		10 000.00	2 513.63	0.00		
<b>Sume primite de la UE/alti donatori in contul platilor efectuate si prefinantari (cod 45.02.01 la 45.02.05 +45.02.07+45.02.08+45.02.15 la 45.02.21)</b>	<b>45.02</b>	<b>0.00</b>	<b>0.00</b>	<b>0.00</b>	<b>0.00</b>	<b>0.00</b>	<b>0.00</b>	<b>0.00</b>
Fondul European de Dezvoltare Regionala (cod 45.02.01.01+45.02.01.02+45.02.01.03) *)	45.02.01	0.00	0.00	0.00	0.00	0.00	0.00	0.00

1) numai de la regiile autonome și societățile comerciale de subordonare locală care realizează proiecte cu finanțare externă, conform Codului fiscal

\*) Detalierea se face numai în executie

\*\*) Nu se completează în etapa de planificare

**ORDONATOR PRINCIPAL DE CREDITE**

**PRIMAR  
DANIEL BALUȚA**



**DIRECTOR EXECUTIV,  
CEZAR GEORGE CIOCLEA**



**PREȘEDINTE DE ȘEDINȚĂ**

**BĂRBĂLĂU COSMIN CONSTANTIN**



**Șef Serviciu,  
VIORICA IONIȚĂ**



BUGETUL LOCAL DETALIAT LA VENITURI PE CAPITOLE ȘI SUBCAPITOLE ȘI LA CHELTUIELI PE CAPITOLE,  
 TITLURI, ARTICOLE DE CHELTUIELI, SUBCAPITOLE ȘI PARAGRAFE PE TRIMESTRE

- mii lei -

DENUMIREA INDICATORILOR	Cod rând	Cod indicator	PROGRAM 2017	TRIM.I	TRIM.II	TRIM.III	TRIM.IV
<b>TOTAL VENITURI</b>	<b>1</b>	<b>00.01</b>	<b>672 336.000</b>	<b>229 964.890</b>	<b>159 021.900</b>	<b>152 280.010</b>	<b>131 069.200</b>
<b>VENITURI PROPRII</b>	<b>2</b>	<b>48.02</b>	<b>425 194.480</b>	<b>169 954.460</b>	<b>90 273.900</b>	<b>91 101.600</b>	<b>73 864.520</b>
<b>I. VENITURI CURENTE</b>	<b>3</b>	<b>00.02</b>	<b>587 315.550</b>	<b>175 782.980</b>	<b>142 782.080</b>	<b>143 612.100</b>	<b>125 138.390</b>
<b>A. VENITURI FISCALE</b>	<b>4</b>	<b>00.03</b>	<b>546 394.190</b>	<b>166 990.870</b>	<b>130 411.480</b>	<b>134 767.590</b>	<b>114 224.250</b>
<b>A1. IMPOZIT PE VENIT, PROFIT SI CASTIGURI DIN CAPITAL</b>	<b>5</b>	<b>00.04</b>	<b>202 632.490</b>	<b>50 657.750</b>	<b>50 659.180</b>	<b>50 657.550</b>	<b>50 658.010</b>
<b>A1.1. IMPOZIT PE VENIT, PROFIT SI CASTIGURI DIN CAPITAL DE LA PERSOANE</b>	<b>6</b>	<b>00.05</b>	<b>0.000</b>	<b>0.000</b>	<b>0.000</b>	<b>0.000</b>	<b>0.000</b>
<b>Impozit pe profit</b>	<b>7</b>	<b>01.02</b>	<b>0.000</b>	<b>0.000</b>	<b>0.000</b>	<b>0.000</b>	<b>0.000</b>
Impozit pe profit de la agenți economici	<b>8</b>	<b>01.02.01</b>	<b>0.000</b>				
<b>Impozit pe venit</b>	<b>9</b>	<b>03.02</b>	<b>4.490</b>	<b>0.750</b>	<b>2.180</b>	<b>0.550</b>	<b>1.010</b>
impozitul pe onorariul avocaților, notarilor publici și ale executorilor judecătorești	<b>10</b>	<b>03.02.17</b>	<b>4.490</b>	<b>0.750</b>	<b>2.180</b>	<b>0.550</b>	<b>1.010</b>
Impozitul pe veniturile din transferul proprietatilor imobiliare din patrimoniul personal	<b>11</b>	<b>03.02.18</b>	<b>0.000</b>	<b>0.000</b>			
<b>A1.2. IMPOZIT PE VENIT, PROFIT, SI CASTIGURI DIN CAPITAL DE LA PERSOANE</b>	<b>12</b>	<b>00.06</b>	<b>202 632.490</b>	<b>50 657.750</b>	<b>50 659.180</b>	<b>50 657.550</b>	<b>50 658.010</b>
<b>Cote si sume defalcate din impozitul pe venit</b>	<b>13</b>	<b>04.02</b>	<b>202 628.000</b>	<b>50 657.000</b>	<b>50 657.000</b>	<b>50 657.000</b>	<b>50 657.000</b>
Cote defalcate din impozitul pe venit	<b>14</b>	<b>04.02.01</b>	<b>131 656.000</b>	<b>32 914.000</b>	<b>32 914.000</b>	<b>32 914.000</b>	<b>32 914.000</b>
Sume alocate din cotele defalcate din impozitul pe venit pentru echilibrarea bug. locale	<b>15</b>	<b>04.02.04</b>	<b>70 972.000</b>	<b>17 743.000</b>	<b>17 743.000</b>	<b>17 743.000</b>	<b>17 743.000</b>
<b>A1.3. ALTE IMPOZITE PE VENIT, PROFIT SI CASTIGURI DIN CAPITAL</b>	<b>16</b>	<b>00.07</b>	<b>0.000</b>	<b>0.000</b>	<b>0.000</b>	<b>0.000</b>	<b>0.000</b>
<b>Alte impozite pe venit, profit si castiguri din capital de la persoane fizice</b>	<b>17</b>	<b>05.02</b>	<b>0.000</b>	<b>0.000</b>	<b>0.000</b>	<b>0.000</b>	<b>0.000</b>
Alte impozite pe venit, profit si castiguri din capital	<b>18</b>	<b>05.02.50</b>	<b>0.000</b>				
<b>A3. IMPOZITE SI TAXE PE PROPRIETATE</b>	<b>19</b>	<b>00.09</b>	<b>99 713.020</b>	<b>45 070.040</b>	<b>20 439.210</b>	<b>25 810.570</b>	<b>8 393.200</b>
<b>Impozite si taxe pe proprietate</b>	<b>20</b>	<b>07.02</b>	<b>99 713.020</b>	<b>45 070.040</b>	<b>20 439.210</b>	<b>25 810.570</b>	<b>8 393.200</b>
Impozitul si taxa pe cladiri *)	<b>21</b>	<b>07.02.01</b>	<b>83 522.360</b>	<b>38 918.760</b>	<b>16 779.840</b>	<b>21 610.990</b>	<b>6 212.770</b>
Impozit pe cladiri de la persoane fizice *)	<b>22</b>	<b>07.02.01.01</b>	<b>21 707.210</b>	<b>14 806.740</b>	<b>2 822.550</b>	<b>2 550.820</b>	<b>1 527.100</b>
Impozitul si taxa pe cladiri de la persoane juridice *)	<b>23</b>	<b>07.02.01.02</b>	<b>61 815.150</b>	<b>24 112.020</b>	<b>13 957.290</b>	<b>19 060.170</b>	<b>4 685.670</b>
Impozitul si taxa pe teren	<b>24</b>	<b>07.02.02</b>	<b>9 285.760</b>	<b>4 191.100</b>	<b>2 117.710</b>	<b>2 245.130</b>	<b>731.820</b>
Impozit pe terenuri de la persoane fizice *)	<b>25</b>	<b>07.02.02.01</b>	<b>4 222.870</b>	<b>2 868.490</b>	<b>583.730</b>	<b>497.270</b>	<b>273.380</b>
Impozitul si taxa pe teren de la persoane juridice *)	<b>26</b>	<b>07.02.02.02</b>	<b>5 062.660</b>	<b>1 322.510</b>	<b>1 533.850</b>	<b>1 747.860</b>	<b>458.440</b>
Impozitul pe terenul din extravilan *)	<b>27</b>	<b>07.02.02.03</b>	<b>0.230</b>	<b>0.100</b>	<b>0.130</b>		
Taxe judiciare de timbru si alte taxe de timbru	<b>28</b>	<b>07.02.03</b>	<b>6 304.770</b>	<b>1 811.590</b>	<b>1 434.370</b>	<b>1 690.220</b>	<b>1 368.590</b>
Alte impozite si taxe pe proprietate	<b>29</b>	<b>07.02.50</b>	<b>600.130</b>	<b>148.590</b>	<b>107.290</b>	<b>264.230</b>	<b>80.020</b>
<b>A4. IMPOZITE SI TAXE PE BUNURI SI SERVICII</b>	<b>30</b>	<b>00.10</b>	<b>238 474.880</b>	<b>68 163.860</b>	<b>58 245.870</b>	<b>57 300.070</b>	<b>54 765.080</b>
<b>Sume defalcate din TVA</b>	<b>31</b>	<b>11.02</b>	<b>210 042.000</b>	<b>53 746.930</b>	<b>52 510.500</b>	<b>52 510.500</b>	<b>51 274.070</b>
Sume defalcate din taxa pe valoarea adăugată pentru finanțarea cheltuielilor descentralizate la nivelul județelor	<b>32</b>	<b>11.02.01</b>	<b>0.000</b>				
Sume defalcate din taxa pe valoarea adăugată pentru finanțarea cheltuielilor descentralizate la nivelul comunelor, orașelor, municipiilor, sectoarelor si Mun. Buc.	<b>33</b>	<b>11.02.02</b>	<b>208 215.000</b>	<b>53 282.220</b>	<b>52 053.750</b>	<b>52 053.750</b>	<b>50 825.280</b>
Sume defalcate din taxa pe valoarea adăugată pentru sistemele centralizate de producere și distribuție a energiei termice	<b>34</b>	<b>11.02.04</b>	<b>0.000</b>				
Sume defalcate din taxa pe valoarea adăugată pentru drumuri	<b>35</b>	<b>11.02.05</b>	<b>0.000</b>				
Sume defalcate din taxa pe valoarea adăugată pentru echilibrarea bugetelor locale	<b>36</b>	<b>11.02.06</b>	<b>0.000</b>				



**TUD****DENUMIREA INDICATORILOR**

2

- mii lei -


	Cod rând	Cod indicator	PROIECTAM 2017	TRIM.I	TRIM.II	TRIM.III	TRIM.IV
din taxa pe valoarea adăugată pentru finanțarea cheltuielilor învățământului particular sau confesional acreditat	37	11.02.09	1 827.000	464.710	456.750	456.750	448.790
<b>Alte impozite si taxe generale pe bunuri si servicii</b>	38	12.02	0.000	0.000	0.000	0.000	0.000
Taxe hoteliere	39	12.02.07	0.000	0.000	0.000	0.000	0.000
<b>Taxe pe servicii specifice</b>	40	15.02	489.270	126.850	103.590	116.560	142.270
Impozit pe spectacole	41	15.02.01	489.270	126.850	103.590	116.560	142.270
Alte taxe pe servicii specifice	42	15.02.50	0.000				
<b>Taxe pe utilizarea bunurilor, autorizarea utilizarii bunurilor sau pe desfasurarea de</b>	43	16.02	27 943.610	14 290.080	5 631.780	4 673.010	3 348.740
Impozit pe mijloacele de transport	44	16.02.02	20 804.230	11 095.920	3 447.280	3 613.980	2 647.050
Impozitul pe mijloacele de transport detinute de persoane fizice *)	45	16.02.02.01	12 770.370	7 733.360	1 867.980	1 656.850	1 512.180
Impozitul pe mijloacele de transport detinute de persoane juridice *)	46	16.02.02.02	8 033.860	3 362.560	1 579.300	1 957.130	1 134.870
Taxe si tarife pentru eliberarea de licente si autorizatii de functionare	47	16.02.03	7 128.620	3 192.460	2 180.100	1 054.570	701.490
Alte taxe pe utilizarea bunurilor, autoriz. utilizarii bunurilor sau pe desfas. de activit.	48	16.02.50	10.760	1.700	4.400	4.460	0.200
<b>A6. ALTE IMPOZITE SI TAXE FISCALE</b>	49	00.11	5 573.800	3 099.220	1 067.220	999.400	407.960
<b>Alte impozite si taxe fiscale</b>	50	18.02	5 573.800	3 099.220	1 067.220	999.400	407.960
Alte impozite si taxe	51	18.02.50	5 573.800	3 099.220	1 067.220	999.400	407.960
<b>C. VENITURI NEFISCALE</b>	52	00.12	40 921.360	8 792.110	12 370.600	8 844.510	10 914.140
<b>C1. VENITURI DIN PROPRIETATE</b>	53	00.13	2 436.650	1 752.920	194.990	35.340	453.400
<b>Venituri din proprietate</b>	54	30.02	872.440	188.710	194.990	35.340	453.400
Varsaminte din profitul net al regiilor autonome, societăților și companiilor naționale	55	30.02.01	0.000				
Restituiri de fonduri din finantarea bugetara a anilor precedenti	56	30.02.03	0.000				
Venituri din concesiuni si inchirieri	57	30.02.05	872.440	188.710	194.990	35.340	453.400
Venituri din dividende	58	30.02.08	0.000			0.000	
Alte venituri din proprietate	59	30.02.50	0.000				
<b>Venituri din dobanzi</b>	60	31.02	1 564.210	1 564.210	0.000	0.000	0.000
Alte venituri din dobanzi	61	31.02.03	1 564.210	1 564.210		0.000	0.000
<b>C2. VANZARI DE BUNURI SI SERVICII</b>	62	00.14	38 484.710	7 039.190	12 175.610	8 809.170	10 460.740
<b>Venituri din prestari de servicii si alte activitati</b>	63	33.02	2 141.060	517.010	683.990	508.110	431.950
Venituri din prestari de servicii	64	33.02.08	623.510	114.100	238.940	213.520	56.950
Contributia parintilor sau sustinatorilor legali pentru intretinerea copiilor in crese	65	33.02.10	1 507.840	394.970	444.370	293.520	374.980
Contributia persoanelor beneficiare ale cantinelor de ajutor social	66	33.02.12	0.000				
Taxe din activitati cadastrale si agricultura	67	33.02.24	0.000				
Contribuția lunară a părinților pentru întreținerea copiilor în unitățile de protecție socială	68	33.02.27	0.000				
Venituri din recuperarea cheltuielilor de judecata, imputatii si despagubiri	69	33.02.28	1.900	0.130	0.680	1.070	0.020
Alte venituri din prestari de servicii si alte activitati	70	33.02.50	7.810	7.810			
<b>Venituri din taxe administrative, eliberari permise</b>	71	34.02	1 668.660	386.320	449.520	454.310	378.510
Taxe extrajudiciare de timbru	72	34.02.02	1 668.660	386.320	449.520	454.310	378.510
Alte venituri din taxe administrative, eliberari permise	73	34.02.50	0.000				
<b>Amenzi, penalitati si confiscari</b>	74	35.02	14 520.790	2 606.820	3 523.260	3 333.190	5 057.520
Venituri din amenzi si alte sanctiuni aplicate potrivit dispozitiilor legale	75	35.02.01	14 520.420	2 606.450	3 523.260	3 333.190	5 057.520
Penalitati pentru nedepunerea sau depun. cu intirziere a declaratiei de impozite si taxe	76	35.02.02	0.000				
Incasari din valorificarea bunurilor confiscate, abandonate si alte sume constatate odata cu confiscarea potrivit legii	77	35.02.03	0.020	0.020			
Alte amenzi, penalitati si confiscari	78	35.02.50	0.350	0.350			
<b>Diverse venituri</b>	79	36.02	20 154.200	3 529.040	7 518.840	4 513.560	4 592.760
Venituri din aplicarea prescriptiei extinctive	80	36.02.01	19.720	8.050	6.610	3.170	1.890

**TUD****DENUMIREA INDICATORILOR**

3

- mii lei -

	Cod rând	Cod indicator	PROIECTAM 2017	TRIM.I	TRIM.II	TRIM.III	TRIM.IV
Venituri din recuperarea cheltuielilor efectuate în cursul procesului de executare silită	81	36.02.06	20 000.000	3 500.000	7 500.000	4 500.000	4 500.000
Sume provenite din finanțarea bugetară a anilor precedenți aferente secțiunii de funcționare	82	36.02.14	42.010	18.000	7.000	8.070	8.940
Alte venituri	83	36.02.32.03	0.000				
<b>Transferuri voluntare, altele decât subvențiile</b>	84	36.02.50	92.470	2.990	5.230	2.320	81.930
Donatii si sponsorizari	85	37.02	0.000	0.000	0.000	0.000	0.000
Varsaminte din sectiunea de funcționare pentru finanțarea secțiunii de dezvoltare a bugetului local (cu semnul minus) din anul 2017	86	37.02.01	0.000			0.000	
Varsaminte din secțiunea de funcționare din anul 2017	87	37.02.03	-20 000.000		-20 000.000		
	88	37.02.04	20 000.000		20 000.000		
<b>II. VENITURI DIN CAPITAL</b>	89	00.15	4.590	2.070	2.320	0.000	0.200
<b>Venituri din valorificarea unor bunuri</b>	90	39.02	4.590	2.070	2.320	0.000	0.200
Venituri din valorificarea unor bunuri ale institutiilor publice	91	39.02.01	4.590	2.070	2.320	0.000	0.200
Venituri din vanzarea locuintelor construite din fondurile statului	92	39.02.03	0.000				
Venituri din privatizare	93	39.02.04	0.000				
Venituri din vanzarea unor bunuri apartinand domeniului privat	94	39.02.07	0.000				
<b>III. OPERAȚIUNI FINANCIARE</b>	95	00.16	47 916.340	47 916.340	0.000	0.000	0.000
<b>Încasări din rambursarea împrumuturilor acordate</b>	96	40.02	47 916.340	47 916.340	0.000	0.000	0.000
Încasări din rambursarea împrumuturilor pentru înființarea unor instituții și servicii publice de interes local sau a unor activități finanțate integral din venituri proprii	97	40.02.06	0.000				
Încasări din rambursarea microcreditelor de la persoane fizice și juridice	98	40.02.07	0.000				
Împrumuturi temporare din trezoreria statului*)	99	40.02.10	0.000				
Sume din fondul de rulment pentru acoperirea golurilor temporare de casă*)	100	40.02.11	0.000				
Sume din excedentul bugetului local utilizate pt finantarea cheltuielilor secțiunii de dezvoltare	101	40.02.14	47 916.340	47 916.340			
Încasări din rambursarea altor împrumuturi acordate	102	40.02.50	0.000				
<b>IV. SUBVENȚII</b>	103	00.17	37 099.520	6 263.500	16 237.500	8 667.910	5 930.610
<b>SUBVENȚII DE LA ALTE NIVELE ALE ADMINISTRATIEI PUBLICE</b>	104	00.18	37 099.520	6 263.500	16 237.500	8 667.910	5 930.610
<b>Subvenții de la bugetul de stat</b>	105	42.02	37 099.520	6 263.500	16 237.500	8 667.910	5 930.610
<b>A. De capital</b>	106	00.19	12 513.630	0.000	10 000.000	2 513.630	0.000
Retehnologizarea centralelor termice și electrice de termoficare	107	42.02.01	0.000				
Investitii finantate partial din imprumuturi externe	108	42.02.03	0.000				
Planuri si regulamente de urbanism	109	42.02.05	0.000				
Străzi care se vor amenaja în perimetrul destinate constr. de cvartale de locuințe noi	110	42.02.06	0.000				
Finanțarea studiilor de fezabilitate aferente proiectelor SAPARD*)	111	42.02.07	0.000				
Finanțarea programului de pietruire a drumurilor comunale și alim. cu apă a satelor	112	42.02.09	0.000				
Finanțarea acțiunilor privind reducerea riscului seismic al construcțiilor existente cu destinație de locuință	113	42.02.10	0.000				
Subvenții pentru reabilitarea termică a clădirilor de locuit	114	42.02.12	0.000	0.000	0.000	0.000	0.000
Subvenții de la bugetul de stat pentru finantarea unor cheltuieli urgente si plata arieratelor	115	42.02.63	0.000				
Finantarea Programului de Dezvoltare Locala	116	42.02.65	12 513.630	0.000	10 000.000	2 513.630	
Subvenții de la BS catre BL necesare sustinerii derularii proiectelor finantate din FEN postaderare	117	42.02.20	0.000				
<b>B. Curente</b>	118	00.20	24 585.890	6 263.500	6 237.500	6 154.280	5 930.610
Finantarea drepturilor acordate persoanelor cu handicap	119	42.02.21	23 714.000	5 928.500	5 928.500	5 928.500	5 928.500
Subvenții primite din Fondul de Interventie*)	120	42.02.28	0.000				
Finantarea lucrărilor de cadastru imobiliar	121	42.02.29	0.000				

**TUD****DENUMIREA INDICATORILOR**

4

- mii lei -

DENUMIREA INDICATORILOR	Cod rând	Cod indicator	PROG. AN 2017	TRIM.I	TRIM.II	TRIM.III	TRIM.IV
compensarea creșterilor neprevizionate ale prețurilor la combustibili	122	42.02.32	0.000				
Srijin financiar pentru constituirea familiei	123	42.02.33	0.000				
Subventii pentru acordarea ajut. ptr. incalzirea locuintei cu lemne, carbuni, combust. Petro	124	42.02.34	8.110	5.000	1.000		2.110
Subventii din bugetul de stat pentru finantarea unitatilor de asistenta medico-sociale	125	42.02.35	841.780	308.000	308.000	225.780	
Subventii din bugetul de stat pentru finantarea sanataii	126	42.02.41	22.000	22.000			
<b>Subventii de la alte administratii</b>	127	43.02	<b>0.000</b>	<b>0.000</b>	<b>0.000</b>	<b>0.000</b>	<b>0.000</b>
Alte subventii primite de la administratia centrala pentru finantarea unor activitati	128	43.02.20	0.000				
<b>Sume FEN postaderare in contul platilor efectuate si prefinantari (cod 45.02.01 la 45.02.05 + 45.02.07 + 45.02.08 + 45.02.15 ls 45.02.18)</b>	129	45.02	<b>0.000</b>	<b>0.000</b>	<b>0.000</b>	<b>0.000</b>	<b>0.000</b>
Fondul Social European	130	45.02.01	0.000	0.000	0.000	0.000	0.000
Sume primite in contul platilor efectuate in anul curent	131	45.02.01.01	0.000	0.000	0.000	0.000	0.000
Sume primite in contul platilor efectuate in anii anteriori	132	45.02.01.02	0.000				
	133	45.02.15	0.000				0.000
Sume primite în contul plăților efectuate în anii anteriori	134	45.02.02.02	0.000				
<b>TOTAL CHELTUIELI</b>	135	<b>49.02</b>	<b>672 336.000</b>	<b>165 585.630</b>	<b>212 102.290</b>	<b>171 779.470</b>	<b>122 868.610</b>
<b>CHELTUIELI CURENTE (642)</b>	136	01	566 430.900	161 094.630	175 752.800	137 313.860	92 269.610
<b>TITLUL I CHELTUIELI DE PERSONAL</b>	137	10	301 478.620	75 245.630	92 878.460	77 056.980	56 297.550
<b>TITLUL II BUNURI SI SERVICII</b>	138	20	190 887.670	68 028.830	58 631.440	41 382.130	22 845.270
Din care :	139	20.24	155.000	100.000	55.000	0.000	0.000
<b>TITLUL III DOBANZI</b>	140	30	9 600.000	2 400.000	2 400.000	2 400.000	2 400.000
Dobanzi aferente datoriei publice interne	141	30.01	4 800.000	1 200.000	1 200.000	1 200.000	1 200.000
Dobanzi aferente datoriei publice externe	142	30.02	4 800.000	1 200.000	1 200.000	1 200.000	1 200.000
Alte dobanzi	143	30.03	0.000				
<b>TITLUL IV</b>	144	40	0.000	0.000	0.000	0.000	0.000
Subvenții pentru acoperirea diferențelor de preț și tarif	145	40.03	0.000	0.000	0.000	0.000	0.000
<b>TITLUL V FONDURI DE REZERVA **)</b>	146	50	240.000	240.000	0.000	0.000	0.000
Fond de rezerva bugetara la dispozitia autoritatilor locale **)	147	50.04	240.000	240.000	0.000	0.000	0.000
<b>TITLUL VI TRANSFERURI INTRE UNITATI ALE ADMINISTRATIEI PUBLICE</b>	148	51	0.000	0.000	0.000	0.000	0.000
<b>Transferuri curente</b>	149	51.01	0.000	0.000	0.000	0.000	0.000
Transferuri catre institutii publice	150	51.01.01	0.000	0.000	0.000	0.000	0.000
Actiuni de sanatate	151	51.01.03	0.000	0.000	0.000	0.000	0.000
Transferuri din bugetele consiliilor judetene pentru finantarea centrelor de zi pentru protectia copilului	152	51.01.14	0.000	0.000	0.000	0.000	0.000
Transferuri din bugetele locale pentru institutiile de asistenta sociala pentru persoanele cu handicap	153	51.01.15	0.000	0.000	0.000	0.000	0.000
Transferuri din bugetele consiliilor locale și județene pentru acordarea unor ajutoare către unitățile administrativ-teritoriale în situații de extremă dificultate	154	51.01.24	0.000	0.000	0.000	0.000	0.000
Transferuri de la bugetul de stat catre bugetele locale pentru finantarea unor cheltuieli urgente si plata arieratelor	155	51.01.58	0.000	0.000	0.000	0.000	0.000
Reabilitarea termica a cladirilor de locuit	156	51.01.32	0.000	0.000	0.000	0.000	0.000
<b>Transferuri de capital</b>	157	51.02	0.000	0.000	0.000	0.000	0.000
Transferuri pentru finanțarea investițiilor la spitale	158	51.02.12	0.000	0.000	0.000	0.000	0.000
<b>TITLUL VII ALTE TRANSFERURI</b>	159	55	1 827.000	464.710	456.750	456.750	448.790
<b>A. Transferuri interne</b>	160	55.01	1 827.000	464.710	456.750	456.750	448.790
Programe cu finantare rambursabila	161	55.01.03	0.000	0.000	0.000	0.000	0.000

**TUD****DENUMIREA INDICATORILOR**

5

- mii lei -

	<b>Cod rând</b>	<b>Cod indicator</b>	<b>PROG. AN 2017</b>	<b>TRIM.I</b>	<b>TRIM.II</b>	<b>TRIM.III</b>	<b>TRIM.IV</b>
PHARE si alte programe cu finantare nerambursabila	162	55.01.08	0.000	0.000	0.000	0.000	0.000
Investitii ale regiilor autonome si societatilor comerciale cu capital de stat	163	55.01.12	0.000	0.000	0.000	0.000	0.000
Programe de dezvoltare	164	55.01.13	0.000	0.000	0.000	0.000	0.000
Fond Roman de Dezvoltare Sociala	165	55.01.15	0.000	0.000	0.000	0.000	0.000
Finantarea învățământului particular sau confesional acreditat	166	55.01.63	1 827.000	464.710	456.750	456.750	448.790
<b>TITLUL VIII PROIECTE CU FINANTATE DIN FONDURI EXTERNE NERAMBURSABILE(FEN)</b>	167	56	360.000	0.000	180.000	90.000	90.000
Programe din fondul European de Dezvoltare Regionala (FEDR)	168	56.01	0.000	0.000	0.000	0.000	0.000
Finantare nationala	169	56.01.01.	0.000	0.000	0.000	0.000	0.000
Finantarea Uniunii Europene	170	56.01.02.	0.000	0.000	0.000	0.000	0.000
Cheltuieli neeligibile	171	56.01.03	0.000	0.000	0.000	0.000	0.000
Programe din Fondul Social European (FSE)	172	56.02	360.000	0.000	180.000	90.000	90.000
Finantare nationala	173	56.02.01	0.000	0.000	0.000	0.000	0.000
Finantarea Uniunii Europene	174	56.02.02.	360.000	0.000	180.000	90.000	90.000
Cheltuieli neeligibile	175	56.02.03	0.000	0.000	0.000	0.000	0.000
Alte programe comunitare finantate in per 2007-2013	176	56.15	0.000	0.000	0.000	0.000	0.000
Finantare nationala	177	56.15.01	0.000	0.000	0.000	0.000	0.000
Finantarea Uniunii Europene	178	56.15.02	0.000	0.000	0.000	0.000	0.000
Cheltuieli neeligibile	179	56.15.03	0.000	0.000	0.000	0.000	0.000
<b>TITLUL IX ASISTENTA SOCIALA</b>	180	57	57 173.000	13 622.000	17 585.000	15 778.000	10 188.000
<b>Ajutoare sociale</b>	181	57.02	57 123.000	13 612.000	17 565.000	15 768.000	10 178.000
Ajutoare sociale in numerar	182	57.02.01	52 637.000	13 612.000	16 085.000	14 718.000	8 222.000
Ajutoare sociale in natura	183	57.02.02	4 486.000	0.000	1 480.000	1 050.000	1 956.000
Tichete de cresa	184	57.02.03	50.000	10.000	20.000	10.000	10.000
Tichete cadou acordate pentru cheltuieli sociale	185	57.02.04	0.000	0.000	0.000	0.000	0.000
<b>TITLUL X ALTE CHELTUIELI</b>	186	59	4 900.000	1 128.850	3 621.150	150.000	0.000
Burse	187	59.01	4 498.500	1 128.850	3 369.650	0.000	0.000
Ajutoare pentru daune provocate de calamitățile naturale	188	59.02	0.000	0.000	0.000	0.000	0.000
Actiuni cu caracter stiintific si social cultural	189	59.22	0.000	0.000	0.000	0.000	0.000
Asociatii si fundatii	190	59.11	1.500	0.000	1.500	0.000	0.000
Sustinerea cultelor	191	59.12	400.000	0.000	250.000	150.000	0.000
Contributii la salarizarea personalului neclerical	192	59.15	0.000	0.000	0.000	0.000	0.000
Despagubiri civile	193	59.17	0.000	0.000	0.000	0.000	0.000
<b>CHELTUIELI DE CAPITAL</b>	194	70	87 096.100	484.000	30 259.490	30 292.610	26 060.000
<b>TITLUL XI ACTIVE NEFINANCIARE</b>	195	71	87 096.100	484.000	30 259.490	30 292.610	26 060.000
<b>Active fixe</b>	196	71.01	87 096.100	484.000	30 259.490	30 292.610	26 060.000
Construcții	197	71.01.01	67 888.090	60.000	18 077.350	26 695.740	23 055.000
Mașini, echipamente si mijloace de transport	198	71.01.02	1 474.000	81.000	1 353.000	40.000	0.000
Mobilier, aparatură birotică și alte active corporale	199	71.01.03	645.000	49.000	496.000	100.000	0.000
Alte active fixe	200	71.01.30	17 089.010	294.000	10 333.140	3 456.870	3 005.000
Reparații capitale aferente activelor fixe	201	71.03	0.000	0.000	0.000	0.000	0.000
<b>TITLUL XII ACTIVE FINANCIARE</b>	202	72	0.000	0.000	0.000	0.000	0.000
<b>Active financiare</b>	203	72.01	0.000	0.000	0.000	0.000	0.000
Participare la capitalul social al societăților comerciale	204	72.01.01	0.000	0.000	0.000	0.000	0.000
Contributii la constituirea de asociatii de dezvoltare intercomunitara	205	72.01.02	0.000	0.000	0.000	0.000	0.000
<b>OPERATIUNI FINANCIARE</b>	206	79	18 809.000	4 007.000	6 090.000	4 173.000	4 539.000

**TUD**

DENUMIREA INDICATORILOR	Cod rând	Cod indicator	PROG. AN 2017	TRIM.I	TRIM.II	TRIM.III	TRIM.IV
Împrumuturi pentru institutii si servicii publice sau activitati finantate integral din venituri proprii	207	80	0.000	0.000	0.000	0.000	0.000
Alte împrumuturi	208	80.03	0.000	0.000	0.000	0.000	0.000
TITLUL XIII RAMBURSARI DE CREDITE	209	80.30	0.000	0.000	0.000	0.000	0.000
Rambursari de credite externe	210	81	18 809.000	4 007.000	6 090.000	4 173.000	4 539.000
Rambursari de credite interne	211	81.01	6 715.000	1 000.000	2 000.000	934.000	2 781.000
PLĂȚI EFECTUATE ÎN ANII PRECEDENȚI ȘI RECUPERATE ÎN ANUL CURENT	212	81.02	12 094.000	3 007.000	4 090.000	3 239.000	1 758.000
Plăți efectuate în anii precedenți și recuperate în anul curent		84F	-35.390	-35.390			
TITLUL XIV REZERVE, EXCEDENT/DEFICIT		85.01F	-35.390	-35.390			
Rezerve	213	90	0.000	0.000	0.000	0.000	0.000
Excedent	214	91.01	0.000	0.000	0.000	0.000	0.000
Deficit	215	92.01	0.000	64 379.260	-53 080.390	-19 499.460	8 200.590
	216	93.01	0.000	0.000	0.000	0.000	0.000
	217		0.000				
Partea I-a SERVICII PUBLICE GENERALE	218	50.02	96 240.390	23 549.750	32 788.230	22 860.670	17 041.740
<b>Autoritati publice si actiuni externe</b>	219	<b>51.02</b>	<b>82 312.390</b>	<b>19 777.750</b>	<b>29 237.230</b>	<b>19 539.170</b>	<b>13 758.240</b>
CHELTUIELI CURENTE	220	01	64 671.780	19 777.750	17 198.140	15 492.650	12 203.240
TITLUL I CHELTUIELI DE PERSONAL	221	10	52 303.620	16 359.990	13 267.160	12 763.380	9 913.090
TITLUL II BUNURI SI SERVICII	222	20	12 403.550	3 453.150	3 930.980	2 729.270	2 290.150
TITLUL VI TRANSFERURI INTRE UNITATI ALE ADMINISTRATIEI PUBLICE	223	51	0.000	0.000	0.000	0.000	0.000
Transferuri curente	224	51.01	0.000	0.000	0.000	0.000	0.000
Transferuri către instituții publice	225	51.01.01	0.000				
TITLUL VII ALTE TRANSFERURI	226	55	0.000	0.000	0.000	0.000	0.000
A. Transferuri interne	227	55.01	0.000	0.000	0.000	0.000	0.000
Programe PHARE si alte programe cu finantare nerambursabila	228	55.01.08	0.000				
Spriin financiar pt construirea de locuinte reabilitare, consolidare si extinderea locuintelor	229	55.01.26	0.000				
TITLUL VIII PROIECTE CU FINANTATE DIN FONDURI EXTERNE NERAMBURSABILE(FEN)	230	56	0.000	0.000	0.000	0.000	0.000
Programe din fondul European de Dezvoltare Regionala (FEDR)	231	56.01	0.000	0.000	0.000	0.000	0.000
Finantare nationala	232	56.01.01.	0.000				
Finantarea Uniunii Europene	233	56.01.02.	0.000				
Cheltuieli neeligibile	234	56.01.03	0.000				
Programe din Fondul Social European (FSE)	235	56.02	0.000	0.000	0.000	0.000	0.000
Finantare nationala	236	56.02.01	0.000				
Finantarea Uniunii Europene	237	56.02.02.	0.000				
Cheltuieli neeligibile	238	56.02.03	0.000				
Alte programe comunitare finantate in per 2007-2013	239	56.15	0.000	0.000	0.000	0.000	0.000
Finantare nationala	240	56.15.01	0.000				
Finantarea Uniunii Europene	241	56.15.02	0.000				
Cheltuieli neeligibile	242	56.15.03	0.000				
TITLUL IX ASISTENTA SOCIALA	243	57	0.000	0.000	0.000	0.000	0.000
Ajutoare sociale	244	57.02	0.000	0.000	0.000	0.000	0.000
Ajutoare sociale in numerar	245	57.02.01	0.000				
Ajutoare sociale in natura	246	57.02.02	0.000				
Tichete cadou acordate pentru cheltuieli sociale	247	57.02.04	0.000				
TITLUL X ALTE CHELTUIELI	248	59	0.000	0.000	0.000	0.000	0.000

**TUD**

ile

DENUMIREA INDICATORILOR	Cod rând	Cod indicator	PROIECTAM 2017	TRIM.I	TRIM.II	TRIM.III	TRIM.IV
<b>CHELTUIELI DE CAPITAL</b>	249	59.17	0.000				
<b>TITLUL XI ACTIVE NEFINANCIARE</b>	250	70	17 640.610	0.000	12 039.090	4 046.520	1 555.000
<b>Active fixe</b>	251	71	17 640.610	0.000	12 039.090	4 046.520	1 555.000
Construcții	252	71.01	17 640.610	0.000	12 039.090	4 046.520	1 555.000
Mașini, echipamente si mijloace de transport	253	71.01.01	13 592.760	0.000	10 515.110	2 522.65	555.000
Mobilier, aparatură birotică și alte active corporale	254	71.01.02	100.000		100.000		
Alte active fixe	255	71.01.03	145.000		45.000	100.000	0.000
Reparații capitale aferente activelor fixe	256	71.01.30	3 802.850	0.000	1 378.980	1 423.870	1 000.000
	257	71.03	0.000				
<b>TITLUL XII ACTIVE FINANCIARE</b>	258	72	0.000	0.000	0.000	0.000	0.000
<b>Active financiare</b>	259	72.01	0.000	0.000	0.000	0.000	0.000
Participare la capitalul social al societăților comerciale	260	72.01.01	0.000				
Contribuții la constituirea de asociații de dezvoltare intercomunitară	261	72.01.02	0.000				
<b>OPERATIUNI FINANCIARE</b>	262	79	0.000	0.000	0.000	0.000	0.000
<b>TITLUL XIII RAMBURSARI DE CREDITE</b>	263	81	0.000	0.000	0.000	0.000	0.000
Rambursari de credite externe	264	81.01	0.000				
Rambursari de credite interne	265	81.02	0.000				
<b>PLĂȚI EFECTUATE ÎN ANII PRECEDENȚI ȘI RECUPERATE ÎN ANUL CURENT</b>		84F	-35.390	-35.390			
Plăți efectuate în anii precedenți și recuperate în anul curent		85.01F	-35.390	-35.390			
Din total capitol:	266		0.000				
Autorități executive si legislative	267	51.02.01	82 312.390	19 777.750	29 237.230	19 539.170	13 758.240
Autorități executive	268	51.02.01.03	82 312.390	19 777.750	29 237.230	19 539.170	13 758.240
	269		0.000				
<b>Alte servicii publice generale</b>	270	<b>54.02</b>	<b>4 173.000</b>	<b>1 272.000</b>	<b>1 096.000</b>	<b>921.500</b>	<b>883.500</b>
<b>CHELTUIELI CURENTE</b>	271	01	4 139.000	1 257.000	1 089.000	909.500	883.500
<b>TITLUL I CHELTUIELI DE PERSONAL</b>	272	10	3 049.000	786.000	773.000	751.500	738.500
<b>TITLUL II BUNURI SI SERVICII</b>	273	20	850.000	231.000	316.000	158.000	145.000
<b>TITLUL V FONDURI DE REZERVA</b>	274	50	240.000	240.000	0.000	0.000	0.000
Fond de rezerva bugetara la dispozitia autoritatilor locale	275	50.04	240.000	240.000		0.000	
<b>TITLUL VI TRANSFERURI INTRE UNITATI ALE ADMINISTRATIEI PUBLICE</b>	276	51	0.000	0.000	0.000	0.000	0.000
Transferuri curente	277	51.01	0.000	0.000	0.000	0.000	0.000
Transferuri către instituții publice	278	51.01.01	0.000				
Transferuri din bugetele consiliilor locale și județene pentru acordarea unor ajutoare către unitățile administrativ-teritoriale în situații de extremă dificultate	279	51.01.24	0.000			0.000	
<b>TITLUL VII ALTE TRANSFERURI</b>	280	55	0.000	0.000	0.000	0.000	0.000
<b>A. Transferuri interne</b>	281	55.01	0.000	0.000	0.000	0.000	0.000
Programe cu finantare rambursabila	282	55.01.03	0.000				
Programe PHARE si alte programe cu finantare nerambursabila	283	55.01.08	0.000				
Programe de dezvoltare	284	55.01.13	0.000				
Sprijin financiar pt construirea de locuinte reabilitare, consolidare si extinderea locuintelor	285	55.01.26	0.000				
<b>TITLUL VIII PROIECTE CU FINANTATE DIN FONDURI EXTERNE NERAMBURSABILE(FEN)</b>	286	56	0.000	0.000	0.000	0.000	0.000
Programe din fondul European de Dezvoltare Regionala (FEDR)	287	56.01	0.000	0.000	0.000	0.000	0.000
Finantare nationala	288	56.01.01.	0.000				
Finantarea Uniunii Europene	289	56.01.02.	0.000				
Cheltuieli neeligibile	290	56.01.03	0.000				

**TUD**

din Fondul Social European (FSE)

DENUMIREA INDICATORILOR	Cod rând	Cod indicator	PROGRAM 2017	TRIM.I	TRIM.II	TRIM.III	TRIM.IV
	291	56.02	0.000	0.000	0.000	0.000	0.000
Finantare nationala	292	56.02.01	0.000				
Finantarea Uniunii Europene	293	56.02.02.	0.000				
Cheltuieli neeligibile	294	56.02.03	0.000				
Alte programe comunitare finantate in per 2007-2013	295	56.15	0.000	0.000	0.000	0.000	0.000
Finantare nationala	296	56.15.01	0.000				
Finantarea Uniunii Europene	297	56.15.02	0.000				
Cheltuieli neeligibile	298	56.15.03	0.000				
<b>TITLUL IX ASISTENTA SOCIALA</b>	299	57	0.000	0.000	0.000	0.000	0.000
<b>Ajutoare sociale</b>	300	57.02	0.000	0.000	0.000	0.000	0.000
Ajutoare sociale in numerar	301	57.02.01	0.000				
Ajutoare sociale in natura	302	57.02.02	0.000				
Tichete cadou acordate pentru cheltuieli sociale	303	57.02.04	0.000				
<b>CHELTUIELI DE CAPITAL</b>	304	70	34.000	15.000	7.000	12.000	0.000
<b>TITLUL X ACTIVE NEFINANCIARE</b>	305	71	34.000	15.000	7.000	12.000	0.000
<b>Active fixe</b>	306	71.01	34.000	15.000	7.000	12.000	0.000
Construcții	307	71.01.01	15.000	15.000			
Mașini, echipamente si mijloace de transport	308	71.01.02	0.000				
Mobilier, aparatură birotică și alte active corporale	309	71.01.03	0.000	0.000	0.000		
Alte active fixe	310	71.01.30	19.000		7.000	12.000	
Reparații capitale aferente activelor fixe	311	71.03	0.000				
<b>OPERATIUNI FINANCIARE</b>	312	79	0.000	0.000	0.000	0.000	0.000
<b>TITLUL XIII RAMBURSARI DE CREDITE</b>	313	81	0.000	0.000	0.000	0.000	0.000
Rambursari de credite externe	314	81.01	0.000				
Rambursari de credite interne	315	81.02	0.000				
<i>Din total capitol:</i>	316		4 173.000	1 272.000	1 096.000	921.500	883.500
Fond de rezerva bugetara la dispozitia autoritatilor locale	317	54.02.05	240.000	240.000		0.000	
Fond pentru garantarea împrumuturilor externe, contractate/garantate de stat	318	54.02.06	0.000				
Fond pentru garantarea împrumuturilor externe, contractate/garantate de administrațiile	319	54.02.07	0.000				
Servicii publice comunitare de evidență a persoanelor	320	54.02.10	3 833.000	1 032.000	996.000	921.500	883.500
Alte servicii publice generale	321	54.02.50	100.000		100.000		
	322		0.000				
<b>Tranzacții privind datoria publică și împrumuturi</b>	323	<b>55.02</b>	<b>9 755.000</b>	<b>2 500.000</b>	<b>2 455.000</b>	<b>2 400.000</b>	<b>2 400.000</b>
<b>CHELTUIELI CURENTE</b>	324	01	9 755.000	2 500.000	2 455.000	2 400.000	2 400.000
<b>TITLUL II BUNURI SI SERVICII</b>	325	20	155.000	100.000	55.000	0.000	0.000
Comisioane si alte costuri aferente împrumuturilor	326	20.24	155.000	100.000	55.000		
<b>TITLUL III DOBANZI</b>	327	30	9 600.000	2 400.000	2 400.000	2 400.000	2 400.000
Dobanzi aferente datoriei publice interne	328	30.01	4 800.000	1 200.000	1 200.000	1 200.000	1 200.000
Dobanzi aferente datoriei publice externe	329	30.02	4 800.000	1 200.000	1 200.000	1 200.000	1 200.000
Rambursari de credite	330	81	0.000	0.000	0.000	0.000	0.000
Rambursari de credite aferente datoriei publice externe locale	331	81.01.05	0.000		0.000	0.000	0.000
Rambursari de credite aferente datoriei publice interne locale	332	81.02.05	0.000		0.000	0.000	0.000
<b>Transferuri cu caracter general între diferite nivele ale administrației</b>	333	<b>56.02</b>	<b>0.000</b>	<b>0.000</b>	<b>0.000</b>	<b>0.000</b>	<b>0.000</b>
<b>CHELTUIELI CURENTE</b>	334	01	0.000	0.000	0.000	0.000	0.000
<b>TITLUL VI TRANSFERURI INTRE UNITATI ALE ADMINISTRATIEI PUBLICE</b>	335	51	0.000	0.000	0.000	0.000	0.000
Transferuri curente	336	51.01	0.000	0.000	0.000	0.000	0.000

**TUD**

DENUMIREA INDICATORILOR	Cod rând	Cod indicator	PROIECT AM 2017	TRIM.I	TRIM.II	TRIM.III	TRIM.IV
ri din bugetele consiliilor județene pentru finanțarea centrelor de zi pentru	337	51.01.14	0.000				
Transferuri din bug. locale pentru instit. de asist. soc. pentru pers. cu handicap	338	51.01.15	0.000				
Transferuri privind contribuții de sănătate pentru persoane beneficiare de ajutor social	339	51.01.31	0.000				
<i>Din total capitol:</i>	340		0.000				
Transferuri din bug.consiliilor județene pentru finanț. centrelor pentru prot. copilului	341	56.02.06	0.000				
Transferuri din bug. locale ptr. instit. de asist. soc. ptr. pers. cu handicap	342	56.02.07	0.000				
Transferuri din bugetele locale către bugetul fondului de asigurări sociale de sănătate	343	56.02.09	0.000				
	344		0.000				
<b>Partea a II-a APARARE, ORDINE PUBLICA SI SIGURANTA NATIONALA</b>	345	59.02	32 608.000	5 163.650	13 957.750	8 319.800	5 166.800
<b>Aparare</b>	346	<b>60.02</b>	<b>420.000</b>	<b>219.650</b>	<b>80.750</b>	<b>59.800</b>	<b>59.800</b>
<b>CHELTUIELI CURENTE</b>	347	01	420.000	219.650	80.750	59.800	59.800
<b>TITLUL I CHELTUIELI DE PERSONAL</b>	348	10	0.000				
<b>TITLUL II BUNURI SI SERVICII</b>	349	20	420.000	219.650	80.750	59.800	59.800
<b>CHELTUIELI DE CAPITAL</b>	350	70	0.000	0.000	0.000	0.000	0.000
<b>TITLUL X ACTIVE NEFINANCIARE</b>	351	71	0.000	0.000	0.000	0.000	0.000
<b>Active fixe</b>	352	71.01	0.000	0.000	0.000	0.000	0.000
Construcții	353	71.01.01	0.000				
Mașini, echipamente si mijloace de transport	354	71.01.02	0.000	0.000	0.000		0.000
Mobilier, aparatură birotică și alte active corporale	355	71.01.03	0.000				
Alte active fixe	356	71.01.30	0.000				
<b>Reparații capitale aferente activelor fixe</b>	357	71.03	0.000				
<i>Din total capitol:</i>	358		0.000				
Aparare nationala	359	60.02.02	420.000	219.650	80.750	59.800	59.800
	360		0.000				
<b>Ordine publica si siguranta nationala</b>	361	<b>61.02</b>	<b>32 188.000</b>	<b>4 944.000</b>	<b>13 877.000</b>	<b>8 260.000</b>	<b>5 107.000</b>
<b>CHELTUIELI CURENTE</b>	362	01	30 258.000	4 814.000	12 082.000	8 260.000	5 102.000
<b>TITLUL I CHELTUIELI DE PERSONAL</b>	363	10	26 930.000	4 387.000	10 148.000	7 438.000	4 957.000
<b>TITLUL II BUNURI SI SERVICII</b>	364	20	3 328.000	427.000	1 934.000	822.000	145.000
<b>TITLUL VI TRANSFERURI INTRE UNITATI ALE ADMINISTRATIEI PUBLICE</b>	365	51	0.000	0.000	0.000	0.000	0.000
<b>Transferuri curente</b>	366	51.01	0.000	0.000	0.000	0.000	0.000
Transferuri către instituții publice	367	51.01.01	0.000				
<b>TITLUL VII PROIECTE CU FINANTATE DIN FONDURI EXTERNE NERAMBURSABILE(FEN)</b>	368	<b>56</b>	0.000	0.000	0.000	0.000	0.000
Programe din fondul European de Dezvoltare Regionala (FEDR)	369	56.01	0.000	0.000	0.000	0.000	0.000
Finantare nationala	370	56.01.01.	0.000				
Finantarea Uniunii Europene	371	56.01.02.	0.000				
Cheltuieli neeligibile	372	56.01.03	0.000				
Programe din Fondul Social European (FSE)	373	56.02	0.000	0.000	0.000	0.000	0.000
Finantare nationala	374	56.02.01	0.000				
Finantarea Uniunii Europene	375	56.02.02.	0.000				
Cheltuieli neeligibile	376	56.02.03	0.000				
Alte programe comunitare finantate in per 2007-2013	377	56.15	0.000	0.000	0.000	0.000	0.000
Finantare nationala	378	56.15.01	0.000				
Finantarea Uniunii Europene	379	56.15.02	0.000				
Cheltuieli neeligibile	380	56.15.03	0.000				
<b>TITLUL VIII ASISTENTA SOCIALA</b>	381	57	0.000	0.000	0.000	0.000	0.000



**TUD**

DENUMIREA INDICATORILOR	Cod rând	Cod indicator	PROIECTAM 2017	TRIM.I	TRIM.II	TRIM.III	TRIM.IV
	382	57.02	0.000	0.000	0.000	0.000	0.000
Ajutoare sociale in numerar	383	57.02.01	0.000				
Ajutoare sociale in natura	384	57.02.02	0.000				
Tichete cadou acordate pentru cheltuieli sociale	385	57.02.04	0.000	0.000	0.000	0.000	0.000
<b>CHELTUIELI DE CAPITAL</b>	386	70	1 930.000	130.000	1 795.000	0.000	5.000
<b>TITLUL X ACTIVE NEFINANCIARE</b>	387	71	1 930.000	130.000	1 795.000	0.000	5.000
<b>Active fixe</b>	388	71.01	1 930.000	130.000	1 795.000	0.000	5.000
Construcții	389	71.01.01	0.000		0.000	0.000	0.000
Mașini, echipamente si mijloace de transport	390	71.01.02	1 321.000	81.000	1 240.000		
Mobilier, aparatură birotică și alte active corporale	391	71.01.03	472.000	49.000	423.000		
Alte active fixe	392	71.01.30	137.000	0.000	132.000		5.000
<b>Reparații capitale aferente activelor fixe</b>	393	71.03	0.000				
<i>Din total capitol:</i>	394		32 188.000	4 944.000	13 877.000	8 260.000	5 107.000
Ordine publica	395	61.02.03	32 097.000	4 853.000	13 877.000	8 260.000	5 107.000
Politie comunitara	396	61.02.03.04	32 097.000	4 853.000	13 877.000	8 260.000	5 107.000
Protectie civila și protecția contra incendiilor (protecție civilă nonmilitară)	397	61.02.05	91.000	91.000			
Alte cheltuieli în domeniul ordinii publice și siguranței naționale	398	61.02.50	0.000				
	399		0.000				
<b>Partea a III-a CHELTUIELI SOCIAL-CULTURALE</b>	400	64.02	389 845.670	94 973.230	129 807.730	100 831.640	64 233.070
<b>Invatamant</b>	401	65.02	180 768.690	44 758.880	63 483.650	44 350.920	28 175.240
<b>CHELTUIELI CURENTE</b>	402	01	178 690.000	44 758.880	61 965.960	43 789.920	28 175.240
<b>TITLUL I CHELTUIELI DE PERSONAL</b>	403	10	139 306.000	36 071.950	45 554.560	35 898.800	21 780.690
<b>TITLUL II BUNURI SI SERVICII</b>	404	20	27 524.000	7 083.370	10 266.500	6 284.370	3 889.760
<b>TITLUL VI TRANSFERURI INTRE UNITATI ALE ADMINISTRATIEI PUBLICE</b>	405	51	0.000	0.000	0.000	0.000	0.000
<b>Transferuri curente</b>	406	51.01	0.000	0.000	0.000	0.000	0.000
Transferuri către instituții publice	407	51.01.01	0.000				
<b>TITLUL VII ALTE TRANSFERURI</b>	408	55	1 827.000	464.710	456.750	456.750	448.790
<b>A. Transferuri interne</b>	409	55.01	1 827.000	464.710	456.750	456.750	448.790
Finantarea învățământului particular sau confesional acreditat	410	55.01.63	1 827.000	464.710	456.750	456.750	448.790
<b>TITLUL VIII PROIECTE CU FINANTATE DIN FONDURI EXTERNE NERAMBURSABILE(FEN)</b>	411	56	360.000	0.000	180.000	90.000	90.000
Programe din fondul European de Dezvoltare Regionala (FEDR)	412	56.01	0.000	0.000	0.000	0.000	0.000
Finantare nationala	413	56.01.01.	0.000				
Finantarea Uniunii Europene	414	56.01.02.	0.000				
Cheltuieli neeligibile	415	56.01.03	0.000				
Programe din Fondul Social European (FSE)	416	56.02	360.000	0.000	180.000	90.000	90.000
Finantare nationala	417	56.02.01	0.000	0.000		0.000	
Finantarea Uniunii Europene	418	56.02.02.	360.000	0.000	180.000	90.000	90.000
Cheltuieli neeligibile	419	56.02.03	0.000				
Alte programe comunitare finantate in per 2007-2013	420	56.15	0.000	0.000	0.000	0.000	0.000
Finantare nationala	421	56.15.01	0.000				
Finantarea Uniunii Europene	422	56.15.02	0.000				
Cheltuieli neeligibile	423	56.15.03	0.000		0.000		
<b>TITLUL IX ASISTENTA SOCIALA</b>	424	57	5 173.000	10.000	2 137.000	1 060.000	1 966.000
<b>Ajutoare sociale</b>	425	57.02	5 173.000	10.000	2 137.000	1 060.000	1 966.000
Ajutoare sociale in numerar	426	57.02.01	637.000	0.000	637.000		
Ajutoare sociale in natura	427	57.02.02	4 486.000		1 480.000	1 050.000	1 956.000

DENUMIREA INDICATORILOR	Cod rând	Cod indicator	PROG. AM 2017	TRIM.I	TRIM.II	TRIM.III	TRIM.IV
creșta	428	57.02.03	50.000	10.000	20.000	10.000	10.000
Tichete cadou acordate pentru cheltuieli sociale	429	57.02.04	0.000	0.000			
<b>TITLUL X ALTE CHELTUIELI</b>	430	59	4 500.000	1 128.850	3 371.150	0.000	0.000
Burse	431	59.01	4 498.500	1 128.850	3 369.650		
Actiuni cu caracter stiintific si social cultural	432	59.22	0.000				
Despăgubiri civile	433	59.17	1.500		1.500		
<b>CHELTUIELI DE CAPITAL</b>	434	70	2 078.690	0.000	1 517.690	561.000	0.000
<b>TITLUL XI ACTIVE NEFINANCIARE</b>	435	71	2 078.690	0.000	1 517.690	561.000	0.000
Active fixe	436	71.01	2 078.690	0.000	1 517.690	561.000	0.000
Construcții	437	71.01.01	1 335.000	0.000	835.000	500.000	
Mașini, echipamente si mijloace de transport	438	71.01.02	40.000		0.000	40.000	
Mobilier, aparatură birotică și alte active corporale	439	71.01.03	28.000		28.000		
Alte active fixe	440	71.01.30	675.690	0.000	654.690	21.000	
Reparații capitale aferente activelor fixe	441	71.03	0.000				
<b>OPERATIUNI FINANCIARE</b>	442	79	0.000	0.000	0.000	0.000	0.000
<b>TITLUL XIII RAMBURSARI DE CREDITE</b>	443	81	0.000				
<i>Din total capitol:</i>	444		180 768.690	44 758.880	63 483.650	44 350.920	28 175.240
Învățământ prescolar si primar	445	65.02.03	68 493.280	17 272.550	22 461.360	17 225.140	11 534.230
Învățământ prescolar	446	65.02.03.01	34 257.700	9 257.560	11 857.220	8 773.550	4 369.370
Învățământ primar	447	65.02.03.02	34 235.580	8 014.990	10 604.140	8 451.590	7 164.860
Învățământ secundar (rd.339 la 341)	448	65.02.04	94 235.440	24 255.960	33 802.520	23 027.340	13 149.620
Învățământ secundar inferior	449	65.02.04.01	53 698.140	12 766.060	18 402.010	12 752.020	9 778.050
Învățământ secundar superior	450	65.02.04.02	40 537.300	11 489.900	15 400.510	10 275.320	3 371.570
Învățământ profesional	451	65.02.04.03	0.000				
Învățământ postliceal	452	65.02.05	301.080	75.900	141.600	72.420	11.160
Învățământ nedefinibil prin nivel	453	65.02.07	15 449.200	3 144.470	5 318.480	3 516.020	3 470.230
Învățământ special	454	65.02.07.04	15 449.200	3 144.470	5 318.480	3 516.020	3 470.230
Servicii auxiliare pentru educatie	455	65.02.11	0.000	0.000	0.000	0.000	0.000
Internate si cantine pentru elevi	456	65.02.11.03	0.000				
Alte servicii auxiliare	457	65.02.11.30	0.000				
Alte cheltuieli în domeniul învățământului	458	65.02.50	2 289.690	10.000	1 759.690	510.000	10.000
	459		0.000				
<b>Sanatate</b>	460	<b>66.02</b>	<b>1 354.000</b>	<b>342.500</b>	<b>358.000</b>	<b>350.000</b>	<b>303.500</b>
<b>CHELTUIELI CURENTE</b>	461	01	1 354.000	342.500	358.000	350.000	303.500
<b>TITLUL I CHELTUIELI DE PERSONAL</b>	462	10	1 264.000	322.500	335.000	328.000	278.500
<b>TITLUL II BUNURI SI SERVICII</b>	463	20	90.000	20.000	23.000	22.000	25.000
<b>TITLUL VI TRANSFERURI INTRE UNITATI ALE ADMINISTRATIEI PUBLICE</b>	464	51	0.000	0.000	0.000	0.000	0.000
Transferuri curente	465	51.01	0.000	0.000	0.000	0.000	0.000
Transferuri catre institutii publice	466	51.01.01	0.000				
Acțiuni de sănătate	467	51.01.03	0.000				
Transferuri din bugetele consiliilor locale si judetene pentru finantarea unitatilor de asistenta medico-sociale	468	51.01.39	0.000				
Transferuri de capital	469	51.02	0.000	0.000	0.000	0.000	0.000
Transferuri pentru finanțarea investițiilor la spitale	470	51.02.12	0.000				
<b>TITLUL VII PROIECTE CU FINANTATE DIN FONDURI EXTERNE NERAMBURSABILE(FEN)</b>	471	56	0.000	0.000	0.000	0.000	0.000
Programe din fondul European de Dezvoltare Regionala (FEDR)	472	56.01	0.000	0.000	0.000	0.000	0.000

DENUMIREA INDICATORILOR	Cod rând	Cod indicator	PROG AM 2017	TRIM.I	TRIM.II	TRIM.III	TRIM.IV
Finantarea Uniunii Europene	473	56.01.01.	0.000				
Cheltuieli neeligibile	474	56.01.02.	0.000				
Programe din Fondul Social European (FSE)	475	56.01.03	0.000				
Finantare nationala	476	56.02	0.000	0.000	0.000	0.000	0.000
Finantarea Uniunii Europene	477	56.02.01	0.000				
Cheltuieli neeligibile	478	56.02.02.	0.000				
Alte programe comunitare finantate in per 2007-2013	479	56.02.03	0.000				
Finantare nationala	480	56.15	0.000	0.000	0.000	0.000	0.000
Finantarea Uniunii Europene	481	56.15.01	0.000				
Cheltuieli neeligibile	482	56.15.02	0.000				
Alte programe comunitare finantate in per 2007-2013	483	56.15.03	0.000				
<b>TITLUL VIII ASISTENTA SOCIALA</b>	484	57	0.000	0.000	0.000	0.000	0.000
<b>Ajutoare sociale</b>	485	57.02	0.000	0.000	0.000	0.000	0.000
Ajutoare sociale in numerar	486	57.02.01	0.000				
Ajutoare sociale in natura	487	57.02.02	0.000				
Tichete cadou acordate pentru cheltuieli sociale	488	57.02.04	0.000				
<b>CHELTUIELI DE CAPITAL</b>	489	70	0.000	0.000	0.000	0.000	0.000
<b>TITLUL X ACTIVE NEFINANCIARE</b>	490	71	0.000	0.000	0.000	0.000	0.000
<b>Active fixe</b>	491	71.01	0.000	0.000	0.000	0.000	0.000
Construcții	492	71.01.01	0.000				
Mașini, echipamente si mijloace de transport	493	71.01.02	0.000				
Mobilier, aparatură birotică și alte active corporale	494	71.01.03	0.000				
Alte active fixe	495	71.01.30	0.000				
Reparații capitale aferente activelor fixe	496	71.03	0.000				
<i>Din total capitol:</i>	497		1 354.000	342.500	358.000	350.000	303.500
Servicii medicale in unitati sanitare cu paturi	498	66.02.06	1 276.000	320.000	330.000	326.000	300.000
Spitale generale	499	66.02.06.01	0.000				
Unitati medico-sociale Sf.Luca	500	66.02.06.03	1 276.000	320.000	330.000	326.000	300.000
Alte cheltuieli in domeniu sanatatii	501	66.02.50	78.000	22.500	28.000	24.000	3.500
Alte institutii si actiuni sanitare dgaspc	502	66.02.50.50	78.000	22.500	28.000	24.000	3.500
	503		0.000				
<b>Cultura, recreere si religie</b>	504	<b>67.02</b>	<b>63 409.480</b>	<b>13 993.880</b>	<b>23 666.080</b>	<b>18 711.220</b>	<b>7 038.300</b>
<b>CHELTUIELI CURENTE</b>	505	01	61 536.120	13 979.880	22 700.450	17 817.490	7 038.300
<b>TITLUL I CHELTUIELI DE PERSONAL</b>	506	10	953.000	238.720	238.740	237.300	238.240
<b>TITLUL II BUNURI SI SERVICII</b>	507	20	60 183.120	13 741.160	22 211.710	17 430.190	6 800.060
<b>TITLUL VI TRANSFERURI INTRE UNITATI ALE ADMINISTRATIEI PUBLICE</b>	508	51	0.000	0.000	0.000	0.000	0.000
<b>Transferuri curente</b>	509	51.01	0.000	0.000	0.000	0.000	0.000
Transferuri către instituții publice	510	51.01.01	0.000				
<b>TITLUL VII ALTE TRANSFERURI</b>	511	55	0.000	0.000	0.000	0.000	0.000
<b>A. Transferuri interne</b>	512	55.01	0.000	0.000	0.000	0.000	0.000
Srijin financiar pt construirea de locuinte reabilitare, consolidare si extinderea locuintelor	513	55.01.26	0.000				
<b>TITLUL VIII PROIECTE CU FINANTATE DIN FONDURI EXTERNE NERAMBURSABILE(FEN)</b>	514	56	0.000	0.000	0.000	0.000	0.000
Programe din fondul European de Dezvoltare Regionala (FEDR)	515	56.01	0.000	0.000	0.000	0.000	0.000
Finantare nationala	516	56.01.01.	0.000				
Finantarea Uniunii Europene	517	56.01.02.	0.000				

**TUD**


DENUMIREA INDICATORILOR	Cod rând	Cod indicator	PROG. AM 2017	TRIM.I	TRIM.II	TRIM.III	TRIM.IV
neeligibile	518	56.01.03	0.000				
Programe din Fondul Social European (FSE)	519	56.02	0.000	0.000	0.000	0.000	0.000
Finantare nationala	520	56.02.01	0.000				
Finantarea Uniunii Europene	521	56.02.02.	0.000				
Cheltuieli neeligibile	522	56.02.03	0.000				
Alte programe comunitare finantate in per 2007-2013	523	56.15	0.000	0.000	0.000	0.000	0.000
Finantare nationala	524	56.15.01	0.000				
Finantarea Uniunii Europene	525	56.15.02	0.000				
Cheltuieli neeligibile	526	56.15.03	0.000				
<b>TITLUL IX ASISTENTA SOCIALA</b>	527	57	0.000	0.000	0.000	0.000	0.000
<b>Ajutoare sociale</b>	528	57.02	0.000	0.000	0.000	0.000	0.000
Ajutoare sociale in numerar	529	57.02.01	0.000			0.000	0.000
Ajutoare sociale in natura	530	57.02.02	0.000				
Tichete cadou acordate pentru cheltuieli sociale	531	57.02.04	0.000				
<b>TITLUL X ALTE CHELTUIELI</b>	532	59	400.000	0.000	250.000	150.000	0.000
Asociații și fundații	533	59.11	0.000				
Susținerea cultelor	534	59.12	400.000	0.000	250.000	150.000	0.000
Contribuții la salarizarea personalului neclerical	535	59.15	0.000				
<b>CHELTUIELI DE CAPITAL</b>	536	70	1 873.360	14.000	965.630	893.730	0.000
<b>TITLUL XI ACTIVE NEFINANCIARE</b>	537	71	1 873.360	14.000	965.630	893.730	0.000
<b>Active fixe</b>	538	71.01	1 873.360	14.000	965.630	893.730	0.000
Construcții	539	71.01.01	1 563.730	0.000	670.000	893.730	
Mașini, echipamente si mijloace de transport	540	71.01.02	0.000				
Mobilier, aparatură birotică și alte active corporale	541	71.01.03	0.000	0.000			
Alte active fixe	542	71.01.30	309.630	14.000	295.630	0.000	
<b>TITLUL XII ACTIVE FINANCIARE</b>	72		0.000	0.000	0.000	0.000	0.000
<b>Active financiare</b>	72.01		0.000	0.000	0.000	0.000	0.000
Participare la capitalul social al societăților comerciale	543	72.01.01	0.000				
<b>OPERATIUNI FINANCIARE</b>	544	79	0.000	0.000	0.000	0.000	0.000
<b>TITLUL XIII RAMBURSARI DE CREDITE</b>	545	81	0.000	0.000	0.000	0.000	0.000
Rambursari de credite externe	546	81.01	0.000				
Rambursari de credite interne	547	81.02	0.000				
<i>Din total capital:</i>	548		63 409.480	13 993.880	23 666.080	18 711.220	7 038.300
Servicii culturale	549	67.02.03	2 967.000	493.880	950.450	667.490	855.180
Biblioteci publice comunale, orasenesti, municipale	550	67.02.03.02	0.000				
Scoli populare de arta si meserii	553	67.02.03.05	0.000				
Case de cultura	554	67.02.03.06	0.000				
Camine culturale	555	67.02.03.07	0.000				
Centre pentru conservarea si promovarea culturii traditionale	556	67.02.03.08	0.000				
Consolidarea si restaurarea monumentelor istorice	557	67.02.03.12	0.000				
Alte servicii culturale-Balcescu	558	67.02.03.30	2 967.000	493.880	950.450	667.490	855.180
Servicii recreative si sportive	559	67.02.05	60 042.480	13 500.000	22 465.630	17 893.730	6 183.120
Sport	560	67.02.05.01	0.000				
Tineret	561	67.02.05.02	0.000				

DENUMIREA INDICATORILOR	Cod rând	Cod indicator	PROG AM 2017	TRIM.I	TRIM.II	TRIM.III	TRIM.IV
gradini publice, parcuri, zone verzi, baze sportive si de agrement	562	67.02.05.03	60.042.480	13 500.000	22 465.630	17 893.730	6 183.120
Servicii religioase	563	67.02.06	0.000				
Alte servicii în domeniile culturii, recreerii si religiei	564	67.02.50	400.000	0.000	250.00	150.000	0.000
	565		0.000				
<b>Asigurari si asistenta sociala</b>	<b>566</b>	<b>68.02</b>	<b>144 313.500</b>	<b>35 877.970</b>	<b>42 300.000</b>	<b>37 419.500</b>	<b>28 716.030</b>
<b>CHELTUIELI CURENTE</b>	567	01	143 700.500	35 552.970	42 012.000	37 419.500	28 716.030
<b>TITLUL I CHELTUIELI DE PERSONAL</b>	568	10	77 673.000	17 079.470	22 562.000	19 640.000	18 391.530
<b>TITLUL II BUNURI SI SERVICII</b>	569	20	14 027.500	4 861.500	4 002.000	3 061.500	2 102.500
<b>TITLUL VI TRANSFERURI INTRE UNITATI ALE ADMINISTRATIEI PUBLICE</b>	570	51	0.000	0.000	0.000	0.000	0.000
Transferuri curente	571	51.01	0.000	0.000	0.000	0.000	0.000
Transferuri către instituții publice	572	51.01.01	0.000				
<b>TITLUL VII ALTE TRANSFERURI</b>	573	55	0.000	0.000	0.000	0.000	0.000
<b>A. Transferuri interne</b>	574	55.01	0.000	0.000	0.000	0.000	0.000
Programe cu finanțare rambursabilă	575	55.01.03	0.000				
Programe PHARE si alte programe cu finantare nerambursabila	576	55.01.08	0.000				
Sprrijin financiar pt construirea de locuinte reabilitare, consolidare si extinderea locuintelor	577	55.01.26	0.000				
<b>TITLUL VIII PROIECTE CU FINANTATE DIN FONDURI EXTERNE NERAMBURSABILE(FEN)</b>	578	56	0.000	0.000	0.000	0.000	0.000
Programe din fondul European de Dezvoltare Regionala (FEDR)	579	56.01	0.000	0.000	0.000	0.000	0.000
Finantare nationala	580	56.01.01.	0.000				
Finantarea Uniunii Europene	581	56.01.02.	0.000				
Cheltuieli neeligibile	582	56.01.03	0.000				
Programe din Fondul Social European (FSE)	583	56.02	0.000	0.000	0.000	0.000	0.000
Finantare nationala	584	56.02.01	0.000				
Finantarea Uniunii Europene	585	56.02.02.	0.000				
Cheltuieli neeligibile	586	56.02.03	0.000				
Alte programe comunitare finantate in per 2007-2013	587	56.15	0.000	0.000	0.000	0.000	0.000
Finantare nationala	588	56.15.01	0.000				
Finantarea Uniunii Europene	589	56.15.02	0.000				
Cheltuieli neeligibile	590	56.15.03	0.000				
<b>TITLUL IX ASISTENTA SOCIALA</b>	591	57	52 000.000	13 612.000	15 448.000	14 718.000	8 222.000
<b>Ajutoare sociale</b>	592	57.02	52 000.000	13 612.000	15 448.000	14 718.000	8 222.000
Ajutoare sociale in numerar	593	57.02.01	52 000.000	13 612.000	15 448.000	14 718.000	8 222.000
Ajutoare sociale in natura	594	57.02.02	0.000				
Tichete cadou acordate pentru cheltuieli sociale	595	57.02.04	0.000				
<b>TITLUL X ALTE CHELTUIELI</b>	596	59	0.000	0.000	0.000	0.000	0.000
Asociații și fundații	597	59.11	0.000				
<b>CHELTUIELI DE CAPITAL</b>	598	70	613.000	325.000	288.000	0.000	0.000
<b>TITLUL XI ACTIVE NEFINANCIARE</b>	599	71	613.000	325.000	288.000	0.000	0.000
<b>Active fixe</b>	600	71.01	613.000	325.000	288.000	0.000	0.000
Construcții	601	71.01.01	45.000	45.000			
Mașini, echipamente si mijloace de transport	602	71.01.02	13.000		13.000		
Mobilier, aparatură birotică și alte active corporale	603	71.01.03	0.000				
Alte active fixe	604	71.01.30	555.000	280.000	275.000		
Reparații capitale aferente activelor fixe	605	71.03	0.000				
<b>TITLUL XII ACTIVE FINANCIARE</b>	606	72	0.000	0.000	0.000	0.000	0.000

DENUMIREA INDICATORILOR	Cod rând	Cod indicator	PROGRAM 2017	TRIM.I	TRIM.II	TRIM.III	TRIM.IV
Contributii la constituirea de asociații de dezvoltare intercomunitară	607	72.01	0.000	0.000	0.000	0.000	0.000
<b>OPERATIUNI FINANCIARE</b>	608	72.01.02	0.000				
<b>TITLUL XIII RAMBURSARI DE CREDITE</b>	609	79	0.000	0.000	0.000	0.000	0.000
<b>Rambursari de credite interne</b>	610	81	0.000	0.000	0.000	0.000	0.000
<i>Din total capitol:</i>	611	81.02	0.000				
<b>total</b>	612		<b>144 313.500</b>	<b>35 877.970</b>	<b>42 300.000</b>	<b>37 419.500</b>	<b>28 716.030</b>
Asistenta acordata persoanelor in varsta	613	68.02.04	9 050.000	2 561.000	2 920.000	2 040.000	1 529.000
Asistenta sociala in caz de boli si invaliditati	614	68.02.05	62 049.000	15 627.550	17 874.000	17 481.000	11 066.450
Asistenta sociala in caz de invaliditate	615	68.02.05.02	62 049.000	15 627.550	17 874.000	17 481.000	11 066.450
Asistenta sociala pentru familie si copii	616	68.02.06	3 366.800	1 277.000	834.500	648.000	607.300
Ajutoare pentru locuinte	617	68.02.10	0.000				
Creșe	618	68.02.11	11 566.700	2 952.990	3 424.000	2 538.000	2 651.710
Unitati de asistenta medico-sociale	619	68.02.12	2 800.000	644.000	727.000	724.000	705.000
Prevenirea excluderii sociale	620	68.02.15	5 006.000	1 288.000	1 574.000	1 394.000	750.000
Ajutor social	621	68.02.15.01	5 006.000	1 288.000	1 574.000	1 394.000	750.000
Ajutoare pentru incalzit cu lemne	622	68.02.15.02	0.000				
Alte cheltuieli in domeniul asigurarilor si asistentei sociale	623	68.02.50.50	50 475.000	11 527.430	14 946.500	12 594.500	11 406.570
	624		0.000				
<b>Partea a IV-a SERVICII SI DEZVOLTARE PUBLICA, LOCUINTE, MEDIU SI APE</b>	625	69.02	121 862.270	37 767.000	23 862.910	31 969.360	28 263.000
<b>Locuinte, servicii si dezvoltare publica</b>	626	<b>70.02</b>	<b>56 322.420</b>	<b>1 767.000</b>	<b>9 778.060</b>	<b>22 969.360</b>	<b>21 808.000</b>
<b>CHELTUIELI CURENTE</b>	627	01	5 951.500	1 767.000	1 686.500	1 690.000	808.000
<b>TITLUL I CHELTUIELI DE PERSONAL</b>	628	10	0.000				
<b>TITLUL II BUNURI SI SERVICII</b>	629	20	5 951.500	1 767.000	1 686.500	1 690.000	808.000
<b>TITLUL VI TRANSFERURI INTRE UNITATI ALE ADMINISTRATIEI PUBLICE</b>	630	51	0.000	0.000	0.000	0.000	0.000
<b>Transferuri curente</b>	631	51.01	0.000	0.000	0.000	0.000	0.000
Reabilitare termica a cladirilor de locuit	632	51.01.32	0.000				
<b>TITLUL VII ALTE TRANSFERURI</b>	633	55	0.000	0.000	0.000	0.000	0.000
<b>A. Transferuri interne</b>	634	55.01	0.000	0.000	0.000	0.000	0.000
Investitii ale regiilor autonome si societatilor comerciale cu capital de stat	635	55.01.12	0.000				
Sprijin financiar pt construirea de locuinte reabilitare, consolidare si extinderea locuintelor	636	55.01.26	0.000				
<b>TITLUL IX ALTE CHELTUIELI</b>	637	59	0.000	0.000	0.000	0.000	0.000
Ajutoare pentru daune provocate de calamitățile naturale	638	59.02	0.000				
<b>CHELTUIELI DE CAPITAL</b>	639	70	50 370.920	0.000	8 091.560	21 279.360	21 000.000
<b>TITLUL X ACTIVE NEFINANCIARE</b>	640	71	50 370.920	0.000	8 091.560	21 279.360	21 000.000
<b>Active fixe</b>	641	71.01	50 370.920	0.000	8 091.560	21 279.360	21 000.000
Construcții	642	71.01.01	39 459.600		1 180.240	19 279.360	19 000.000
Mașini, echipamente si mijloace de transport	643	71.01.02	0.000				
Mobilier, aparatură birotică și alte active corporale	644	71.01.03	0.000				
Alte active fixe	645	71.01.30	10 911.320	0.000	6 911.320	2 000.000	2 000.000
Reparații capitale aferente activelor fixe	646	71.03	0.000			0.000	
<b>TITLUL XI ACTIVE FINANCIARE</b>	647	72	0.000	0.000	0.000	0.000	0.000
<b>Active financiare</b>	648	72.01	0.000	0.000	0.000	0.000	0.000
Participare la capitalul social al societatilor comerciale	649	72.01.01	0.000				
Contributii la constituirea de asociații de dezvoltare intercomunitară	650	72.01.02	0.000				
<b>OPERATIUNI FINANCIARE</b>	651	79	0.000	0.000	0.000	0.000	0.000



DENUMIREA INDICATORILOR	Cod rând	Cod indicator	PROG RAM 2017	TRIM.I	TRIM.II	TRIM.III	TRIM.IV
<b>RSARI DE CREDITE</b>	652	81	0.000	0.000	0.000	0.000	0.000
<b>Rambursari de credite externe</b>	653	81.01	0.000				
<b>Rambursari de credite interne</b>	654	81.02	0.000				
<i>Din total capitol:</i>	655		56 322.420	1 767.000	9 778.060	22 969.360	21 808.000
Locuinte	656	70.02.03	41 877.430	235.000	2 873.070	19 459.360	19 310.000
Dezvoltarea sistemului de locuinte	657	70.02.03.01	0.000				
Alte cheltuieli in domeniul locuintelor	658	70.02.03.30	41 877.430	235.000	2 873.070	19 459.360	19 310.000
Alimentare cu apa si amenajari hidrotehnice	659	70.02.05	0.000	0.000	0.000	0.000	0.000
Alimentare cu apa	660	70.02.05.01	0.000		0.000		
Amenajari hidrotehnice	661	70.02.05.02	0.000				
Iluminat public si electrificari rurale	662	70.02.06	0.000				
Alimentare cu gaze naturale in localitati	663	70.02.07	0.000				
Alte servicii în domeniile locuintelor, serviciilor si dezvoltarii comunale	664	70.02.50	14 444.990	1 532.000	6 904.990	3 510.000	2 498.000
	665		0.000				
<b>Protectia mediului</b>	666	<b>74.02</b>	<b>65 539.850</b>	<b>36 000.000</b>	<b>14 084.850</b>	<b>9 000.000</b>	<b>6 455.000</b>
<b>CHELTUIELI CURENTE</b>	667	01	65 455.000	36 000.000	14 000.000	9 000.000	6 455.000
<b>TITLUL I CHELTUIELI DE PERSONAL</b>	668	10	0.000				
<b>TITLUL II BUNURI SI SERVICII</b>	669	20	65 455.000	36 000.000	14 000.000	9 000.000	6 455.000
<b>TITLUL VI TRANSFERURI INTRE UNITATI ALE ADMINISTRATIEI PUBLICE</b>	670	51	0.000	0.000	0.000	0.000	0.000
<b>Transferuri curente</b>	671	51.01	0.000	0.000	0.000	0.000	0.000
Transferuri de la bugetul de stat catre bugetele locale pentru finantarea unor cheltuieli urgente	672	51.01.58	0.000				
<b>TITLUL VII ALTE TRANSFERURI</b>	673	55	0.000	0.000	0.000	0.000	0.000
<b>A. Transferuri interne</b>	674	55.01	0.000	0.000	0.000	0.000	0.000
Programe PHARE si alte programe cu finantare nerambursabila	675	55.01.08	0.000				
Investitii ale regiilor autonome si societatilor comerciale cu capital de stat	676	55.01.12	0.000				
Sprijin financiar pt construirea de locuinte reabilitare, consolidare si extinderea locuintelor	677	55.01.26	0.000				
<b>CHELTUIELI DE CAPITAL</b>	678	70	84.850	0.000	84.850	0.000	0.000
<b>TITLUL X ACTIVE NEFINANCIARE</b>	679	71	84.850	0.000	84.850	0.000	0.000
<b>Active fixe</b>	680	71.01	84.850	0.000	84.850	0.000	0.000
Construcții	681	71.01.01	84.850	0.000	84.850		
Mașini, echipamente si mijloace de transport	682	71.01.02	0.000				
Mobilier, aparatură birotică și alte active corporale	683	71.01.03	0.000				
Alte active fixe	684	71.01.30	0.000				
<b>Reparații capitale aferente activelor fixe</b>	685	71.03	0.000				
<b>TITLUL XI ACTIVE FINANCIARE</b>	686	72	0.000	0.000	0.000	0.000	0.000
<b>Active financiare</b>	687	72.01	0.000	0.000	0.000	0.000	0.000
Participare la capitalul social al societatilor comerciale	688	72.01.01	0.000				
Contributii la constituirea de asociații de dezvoltare intercomunitara	689	72.01.02	0.000				
<b>OPERATIUNI FINANCIARE</b>	690	79	0.000	0.000	0.000	0.000	0.000
<b>TITLUL XIII RAMBURSARI DE CREDITE</b>	691	81	0.000	0.000	0.000	0.000	0.000
<b>Rambursari de credite externe</b>	692	81.01	0.000				
<b>Rambursari de credite interne</b>	693	81.02	0.000				
<i>Din total capitol:</i>	694		65 539.850	36 000.000	14 084.850	9 000.000	6 455.000
Salubritate si gestiunea deseurilor	695	74.02.05	65 455.000	36 000.000	14 000.000	9 000.000	6 455.000
Salubritate	696	74.02.05.01	65 455.000	36 000.000	14 000.000	9 000.000	6 455.000

**TUD****DENUMIREA INDICATORILOR**

DENUMIREA INDICATORILOR	Cod rând	Cod indicator	PROGRAM 2017	TRIM.I	TRIM.II	TRIM.III	TRIM.IV
Tratarea și distrugerea deșeurilor	697	74.02.05.02	0.000				
Canalizarea și tratarea apelor reziduale	698	74.02.06	84.850	0.000	84.850		
	699		0.000				
<b>Partea a V-a ACTIUNI ECONOMICE</b>	<b>700</b>	<b>79.02</b>	<b>31 779.670</b>	<b>4 132.000</b>	<b>11 685.670</b>	<b>7 798.000</b>	<b>8 164.000</b>
<b>Actiuni generale economice, comerciale și de muncă</b>	<b>701</b>	<b>80.02</b>	<b>0.000</b>	<b>0.000</b>	<b>0.000</b>	<b>0.000</b>	<b>0.000</b>
<b>CHELTUIELI CURENTE</b>	702	01	0.000	0.000	0.000	0.000	0.000
<b>TITLUL I CHELTUIELI DE PERSONAL</b>	703	10	0.000				
<b>TITLUL II BUNURI SI SERVICII</b>	704	20	0.000				
<b>TITLUL VII ALTE TRANSFERURI</b>	705	55	0.000	0.000	0.000	0.000	0.000
<b>A. Transferuri interne</b>	706	55.01	0.000	0.000	0.000	0.000	0.000
Programe de dezvoltare	707	55.01.13	0.000				
Sprijin financiar pt construirea de locuinte reabilitare, consolidare si extinderea locuintelor	708	55.01.26	0.000				
<b>CHELTUIELI DE CAPITAL</b>	709	70	0.000	0.000	0.000	0.000	0.000
<b>TITLUL X ACTIVE NEFINANCIARE</b>	710	71	0.000	0.000	0.000	0.000	0.000
<b>Active fixe</b>	711	71.01	0.000	0.000	0.000	0.000	0.000
Construcții	712	71.01.01	0.000				
Mașini, echipamente și mijloace de transport	713	71.01.02	0.000				
Mobilier, aparatură birotică și alte active corporale	714	71.01.03	0.000				
Alte active fixe	715	71.01.30	0.000				
Reparații capitale aferente activelor fixe	716	71.03	0.000				
<b>TITLUL XI ACTIVE FINANCIARE</b>	717	72	0.000	0.000	0.000	0.000	0.000
<b>Active financiare</b>	718	72.01	0.000	0.000	0.000	0.000	0.000
Contributii la constituirea de asociații de dezvoltare intercomunitara	719	72.01.02	0.000				
Din total capital:	720		0.000				
Actiuni generale economice și comerciale	721	80.02.01	0.000	0.000	0.000	0.000	0.000
Prevenire și combatere inundații și gheturi	722	80.02.01.06	0.000				
Stimulare întreprinderi mici și mijlocii	723	80.02.01.09	0.000				
Programe de dezvoltare regională și socială	724	80.02.01.10	0.000				
Alte cheltuieli pentru actiuni generale economice și comerciale	725	80.02.01.30	0.000				
	726		0.000				
<b>Transporturi</b>	<b>776</b>	<b>84.02</b>	<b>31 779.670</b>	<b>4 132.000</b>	<b>11 685.670</b>	<b>7 798.000</b>	<b>8 164.000</b>
<b>CHELTUIELI CURENTE</b>	777	01	500.000	125.000	125.000	125.000	125.000
<b>TITLUL I CHELTUIELI DE PERSONAL</b>	778	10	0.000				
<b>TITLUL II BUNURI SI SERVICII</b>	779	20	500.000	125.000	125.000	125.000	125.000
<b>TITLUL IV SUBVENTII</b>	780	40	0.000	0.000	0.000	0.000	0.000
Subvenții pentru acoperirea diferențelor de preț și tarif	781	40.03	0.000				
<b>TITLUL VI TRANSFERURI INTRE UNITATI ALE ADMINISTRATIEI PUBLICE</b>	782	51	0.000	0.000	0.000	0.000	0.000
<b>Transferuri curente</b>	783	51.01	0.000	0.000	0.000	0.000	0.000
Transferuri către instituții publice	784	51.01.01	0.000				
<b>TITLUL VII ALTE TRANSFERURI</b>	785	55	0.000	0.000	0.000	0.000	0.000
<b>A. Transferuri interne</b>	786	55.01	0.000	0.000	0.000	0.000	0.000
Investiții ale regiilor autonome și societăților comerciale cu capital de stat	787	55.01.12	0.000				
Sprijin financiar pt construirea de locuinte reabilitare, consolidare si extinderea locuintelor	788	55.01.26	0.000				
<b>CHELTUIELI DE CAPITAL</b>	789	70	12 470.670	0.000	5 470.670	3 500.000	3 500.000



DENUMIREA INDICATORILOR	Cod rând	Cod indicator	PROG. AM 2017	TRIM.I	TRIM.II	TRIM.III	TRIM.IV
<b>NEFINANCIARE</b>	790	71	12 470.670	0.000	5 470.670	3 500.000	3 500.000
<b>Active fixe</b>	791	71.01	12 470.670	0.000	5 470.670	3 500.000	3 500.000
Construcții	792	71.01.01	11 792.150		4 792.150	3 500.000	3 500.000
Mașini, echipamente și mijloace de transport	793	71.01.02	0.000				
Mobilier, aparatură birotică și alte active corporale	794	71.01.03	0.000				
Alte active fixe	795	71.01.30	678.520	0.000	678.520		
Reparații capitale aferente activelor fixe	796	71.03	0.000				
<b>TITLUL XI ACTIVE FINANCIARE</b>	797	72	0.000	0.000	0.000	0.000	0.000
<b>Active financiare</b>	798	72.01	0.000	0.000	0.000	0.000	0.000
Participare la capitalul social al societăților comerciale	799	72.01.01	0.000				
Contribuții la constituirea de asociații de dezvoltare intercomunitară	800	72.01.02	0.000				
<b>OPERATIUNI FINANCIARE</b>	801	79	18 809.000	4 007.000	6 090.000	4 173.000	4 539.000
<b>TITLUL XIII RAMBURSARI DE CREDITE</b>	802	81	18 809.000	4 007.000	6 090.000	4 173.000	4 539.000
Rambursări de credite externe	803	81.01	6 715.000	1 000.000	2 000.000	934.000	2 781.000
Rambursări de credite interne	804	81.02	12 094.000	3 007.000	4 090.000	3 239.000	1 758.000
<i>Din total capitol:</i>	805		0.000				
Transport rutier	806	84.02.03	31 779.670	4 132.000	11 685.670	7 798.000	8 164.000
Drumuri și poduri	807	84.02.03.01	0.000				
Transport în comun	808	84.02.03.02	0.000				
Strazi	809	84.02.03.03	31 779.670	4 132.000	11 685.670	7 798.000	8 164.000
Transport aerian	810	84.02.06	0.000	0.000	0.000	0.000	0.000
Aviația civilă	811	84.02.06.02	0.000				
Alte cheltuieli în domeniul transporturilor	812	84.02.50	0.000				
	813		0.000				
<b>Alte acțiuni economice</b>	814	<b>87.02</b>	<b>0.000</b>	<b>0.000</b>	<b>0.000</b>	<b>0.000</b>	<b>0.000</b>
<b>CHELTUIELI CURENTE</b>	815	01	0.000	0.000	0.000	0.000	0.000
<b>TITLUL I CHELTUIELI DE PERSONAL</b>	816	10	0.000				
<b>TITLUL II BUNURI ȘI SERVICII</b>	817	20	0.000	0.000	0.000	0.000	0.000
<b>TITLUL VI TRANSFERURI ÎNTRU UNITĂȚI ALE ADMINISTRAȚIEI PUBLICE</b>	818	51	0.000	0.000	0.000	0.000	0.000
Transferuri curente	819	52	0.000	0.000	0.000	0.000	0.000
Transferuri către instituții publice	820	52.01.01	0.000				
<b>TITLUL VII ALTE TRANSFERURI</b>	821	55	0.000	0.000	0.000	0.000	0.000
<b>A. Transferuri interne</b>	822	55.01	0.000	0.000	0.000	0.000	0.000
Fond Roman de Dezvoltare Socială	823	55.01.15	0.000				
Alte transferuri curente interne	824	55.01.18	0.000				
<b>TITLUL IX ALTE CHELTUIELI</b>	825	59	0.000	0.000	0.000	0.000	0.000
Ajutoare pentru daune provocate de calamitățile naturale	826	59.02	0.000				
<b>CHELTUIELI DE CAPITAL</b>	827	70	0.000	0.000	0.000	0.000	0.000
<b>TITLUL X ACTIVE NEFINANCIARE</b>	828	71	0.000	0.000	0.000	0.000	0.000
<b>Active fixe</b>	829	71.01	0.000	0.000	0.000	0.000	0.000
Construcții	830	71.01.01	0.000				
Mașini, echipamente și mijloace de transport	831	71.01.02	0.000				
Mobilier, aparatură birotică și alte active corporale	832	71.01.03	0.000				
Alte active fixe	833	71.01.30	0.000				
Reparații capitale aferente activelor fixe	834	71.03	0.000				
<b>OPERATIUNI FINANCIARE</b>	835	79	0.000	0.000	0.000	0.000	0.000

DENUMIREA INDICATORILOR	Cod rând	Cod indicator	PROGRAM 2017	TRIM.I	TRIM.II	TRIM.III	TRIM.IV
<b>IMPRUMUTURI</b>	836	80	0.000	0.000	0.000	0.000	0.000
Imprumuturi pentru institutii si servicii publice sau activitati finantate integral din ven	837	80.03	0.000				
Alte imprumuturi	838	80.30	0.000				
<b>TITLUL XIII RAMBURSARI DE CREDITE</b>	839	81	0.000	0.000	0.000	0.000	0.000
Rambursari de credite interne	840	81.02	0.000				
<i>Din total capitol:</i>	841		0.000				
<b>VII. REZERVE, EXCEDENT / DEFICIT</b>	848	96.02	0.000				
REZERVE	849	97.02	0.000				
EXCEDENT	850	98.02	0.000	64 379.260	-53 080.390	-19 499.460	8 200.590
DEFICIT	851	99.02	0.000				

\*) Detalierea se face numai in executie

\*\*\*) Se completeaza numai in etapa de planificare

ORDONATOR PRINCIPAL DE CREDITE,  
PRIMAR,  
DANIEL BĂLUȚĂ



DIRECTOR EXECUTIV,  
CEZAR GEORGE CIOCLEA

Șef Serviciu,  
Viorica Ioniță

PREȘEDINTE ȘEDINȚĂ,  
BĂRBĂLĂU COSMIN CONSTANTIN



**BUGET DE CHELTUIELI PENTRU ANUL 2017**
**49.02 Bugetul Local**

- Mii Lei -

Nr.Crt	DENUMIREA INDICATORILOR	COD	Prevederi anuale		Prevederi trimestriale				Estimari		
			Total	din care credite destinate stingerii platilor restante	TRIM I	TRIM II	TRIM III	TRIM IV	2018	2019	2020
1	Cheltuieli totale (Sectiunea de functionare + Sectiunea de dezvoltare)	00	672 336,000		165 585,630	212 102,290	171 779,470	122 868,610	606 432,120	617 078,770	626 665,730
2	Sectiunea de functionare	SF	584 879,900		165 101,630	181 662,800	141 396,860	96 718,610	576 393,010	583 757,010	600 163,010
3	CHELTUIELI CURENTE	01	566 106,290		161 130,020	175 572,800	137 223,860	92 179,610	553 773,010	557 697,010	562 205,010
4	Cheltuieli de personal	10	301 478,620		75 245,630	92 878,460	77 056,980	56 297,550	304 858,000	308 089,000	311 269,000
5	Cheltuieli cu salariile in bani	10.01	241 462,950		60 400,190	73 947,450	61 946,560	45 168,750	244 175,510	246 732,510	249 238,510
6	Salarii de baza	10.01.01	201 891,800		50 643,440	60 538,240	53 139,220	37 570,900	220 567,140	222 705,140	224 796,140
7	Sporuri pentru conditii de munca	10.01.05	11 866,030		2 932,600	3 693,630	2 929,450	2 310,350	7 648,550	7 779,550	7 909,550
8	Alte sporuri	10.01.06	1 848,460		346,640	626,550	521,430	353,840	1 611,070	1 639,070	1 666,070
9	Fond pentru posturi ocupate prin cumul	10.01.10	691,190		164,570	256,720	183,430	86,470			
10	Fond aferent platii cu ora	10.01.11	11 092,700		3 252,260	4 072,300	1 908,440	1 859,700			
11	Indemnizatii platite unor persoane din afara unitatii	10.01.12	1 331,040		389,830	335,130	279,280	326,800	1 338,040	1 345,040	1 353,040
12	Indemnizatii de delegare	10.01.13	51,040		20,380	11,450	10,200	9,010	51,040	51,040	52,040
13	Indemnizatii de detasare	10.01.14	10,000		2,500	2,500	2,500	2,500	10,000	10,000	10,000
14	Alte drepturi salariale in bani	10.01.30	12 680,690		2 647,970	4 410,930	2 972,610	2 649,180	12 949,670	13 202,670	13 451,670
15	Cheltuieli salariale in natura	10.02	4 576,000		915,000	1 648,000	1 208,000	805,000	4 690,000	4 780,000	4 885,000
16	Norme de hrana	10.02.02	4 576,000		915,000	1 648,000	1 208,000	805,000	4 690,000	4 780,000	4 885,000
17	Contributii	10.03	55 439,670		13 930,440	17 283,010	13 902,420	10 323,800	55 992,490	56 576,490	57 145,490
18	Contributii de asigurari sociale de stat	10.03.01	36 919,590		9 569,910	11 519,910	9 228,720	6 601,050	45 474,960	45 850,960	46 217,960
19	Contributii de asigurari de somaj	10.03.02	1 387,560		301,040	402,570	373,100	310,850	794,470	810,470	825,470
20	Contributii de asigurari sociale de sanatate	10.03.03	12 836,660		3 195,090	3 923,710	3 257,390	2 460,470	7 065,340	7 202,340	7 336,340
21	Contributii de asigurari pentru accidente de munca si boli profesionale	10.03.04	559,680		115,280	171,820	150,720	121,860	349,940	357,940	364,940
22	Contributii pentru concedii si indemnizatii	10.03.06	3 736,180		749,120	1 265,000	892,490	829,570	2 307,780	2 354,780	2 400,780
23	Bunuri si servicii	20	190 887,670		68 028,830	58 631,440	41 382,130	22 845,270	174 153,010	174 163,010	174 914,010
24	Bunuri si servicii	20.01	170 771,820		63 554,610	51 252,100	36 665,550	19 299,560	160 947,460	161 290,460	161 578,460
25	Furnituri de birou	20.01.01	1 321,910		111,170	568,820	355,830	286,090	490,740	532,740	538,740
26	Materiale pentru curatenie	20.01.02	1 506,340		174,620	577,480	417,990	336,250	861,760	877,760	898,760
27	Incalzit, iluminat si forta motrica	20.01.03	12 152,330		5 667,480	3 188,180	2 068,980	1 227,690	4 418,630	4 474,630	4 523,630
28	Apa, canal si salubritate	20.01.04	6 499,320		1 919,570	1 928,600	1 855,320	795,830	5 959,420	5 971,420	5 982,420

**BUGET DE CHELTUIELI PENTRU ANUL 2017**
**49.02 Bugetul Local**

- Mii Lei -

Nr.Crt	DENUMIREA INDICATORILOR	COD	Prevederi anuale		Prevederi trimestriale				Estimari		
			Total	din care credite destinate stingerii platilor restante	TRIM I	TRIM II	TRIM III	TRIM IV	2018	2019	2020
29	Carburanti si lubrifianti	20.01.05	1 098,000		128,750	648,750	185,250	135,250	1 164,500	1 185,500	1 204,500
30	Piese de schimb	20.01.06	430,000		68,000	337,000	23,000	2,000	59,000	60,000	61,000
31	Piese de schimb	20.01.06	189,340		35,370	70,220	41,370	42,380	192,340	196,340	202,340
32	Transport	20.01.07	97,000		16,500	34,950	21,150	24,400	63,000	64,000	64,000
33	Posta, telecomunicatii, radio, tv, internet	20.01.08	2 994,680		809,550	927,310	735,160	522,660	2 538,830	2 572,830	2 612,830
34	Materiale si prestari de servicii cu caracter functional	20.01.09	5 469,970		1 202,080	1 646,820	1 384,960	1 236,110	3 374,200	3 408,200	3 431,200
35	Alte bunuri si servicii pentru intretinere si functionare	20.01.30	139 012,930		53 421,520	41 323,970	29 576,540	14 690,900	141 825,040	141 947,040	142 059,040
36	Reparatii curente	20.02	4 178,000		750,000	1 610,000	1 250,500	567,500	944,000	959,000	972,000
37	Hrana	20.03	4 732,500		1 457,000	1 490,000	798,500	987,000	3 983,000	4 073,000	4 164,000
38	Hrana pentru oameni	20.03.01	4 732,500		1 457,000	1 490,000	798,500	987,000	3 983,000	4 073,000	4 164,000
39	Medicamente si materiale sanitare	20.04	699,100		231,000	231,550	162,000	74,550	751,000	767,000	787,000
40	Medicamente	20.04.01	407,050		111,500	156,350	92,500	46,700	472,000	482,000	494,000
41	Materiale sanitare	20.04.02	261,200		119,000	60,300	67,500	14,400	264,000	270,000	278,000
42	Reactivi	20.04.03	,900			,700		,200			
43	Dezinfectanti	20.04.04	29,950		,500	14,200	2,000	13,250	15,000	15,000	15,000
44	Bunuri de natura obiectelor de ininventar	20.05	2 206,160		254,780	1 039,980	732,400	179,000	1 725,400	1 439,400	1 756,400
45	Uniforme si echipamente	20.05.01	582,480		,500	248,980	323,500	9,500	1 022,000	722,000	1 022,000
46	Lenjerie si accesorii de pat	20.05.03	68,500			40,000	28,500		30,000	31,000	31,000
47	Alte obiecte de inventar	20.05.30	1 017,780		196,280	413,000	292,000	116,500	371,000	380,000	390,000
48	Alte obiecte de inventar	20.05.30	537,400		58,000	338,000	88,400	53,000	302,400	306,400	313,400
49	Deplasari, detasari, transferuri	20.06	987,730		187,260	359,910	306,370	134,190	806,860	809,860	811,860
50	Deplasari interne, detasari, transferuri	20.06.01	832,150		111,560	324,340	270,590	125,660	728,450	731,450	733,450
51	Deplasari in strainatate	20.06.02	155,580		75,700	35,570	35,780	8,530	78,410	78,410	78,410
52	Materiale de laborator	20.09	10,000			4,800	3,700	1,500			
53	Carti, publicatii si materiale documentare	20.11	54,300		4,000	33,330	12,360	4,610	10,000	10,000	11,000
54	Consultanta si expertiza	20.12	158,180		41,880	62,400	27,200	26,700	122,500	123,500	123,500
55	Pregatire profesionala	20.13	742,340		125,060	335,310	207,040	74,930	586,040	590,040	594,040
56	Protectia muncii	20.14	432,280		99,550	128,950	140,430	63,350	352,500	358,500	361,500

**BUGET DE CHELTUIELI PENTRU ANUL 2017**
**49.02 Bugetul Local**


- Mii Lei -

Nr.Crt	DENUMIREA INDICATORILOR	COD	Prevederi anuale		Prevederi trimestriale				Estimari		
			Total	din care credite destinate stingerii platilor restante	TRIM I	TRIM II	TRIM III	TRIM IV	2018	2019	2020
57	Comisioane si alte costuri aferente imprumuturilor	20.24	155,000		100,000	55,000			88,000	80,000	70,000
58	Comisioane si alte costuri aferente imprumuturilor externe	20.24.01	55,000			55,000					
59	Comisioane si alte costuri aferente imprumuturilor interne	20.24.02	100,000		100,000				88,000	80,000	70,000
60	Cheltuieli judiciare si extrajudiciare derivate din actiuni in	20.25	1 261,000		311,000	495,000	230,000	225,000	1 265,000	1 269,000	1 273,000
61	Alte cheltuieli	20.30	4 499,260		912,690	1 533,110	846,080	1 207,380	2 571,250	2 393,250	2 411,250
62	Reclama si publicitate	20.30.01	27,300		10,500	16,600	,100	,100	36,000	37,000	38,000
63	Prime de asigurare non-viata	20.30.03	361,000		161,000	108,500	52,000	39,500	389,000	398,000	403,000
64	Chirii	20.30.04	1 822,380		389,700	476,130	454,500	502,050	504,000	304,000	304,000
65	Alte cheltuieli cu bunuri si servicii	20.30.30	2 288,580		351,490	931,880	339,480	665,730	1 642,250	1 654,250	1 666,250
66	Dobanzi	30	9 600,000		2 400,000	2 400,000	2 400,000	2 400,000	9 721,000	9 177,000	8 554,000
67	Dobanzi aferente datoriei publice interne	30.01	4 800,000		1 200,000	1 200,000	1 200,000	1 200,000	5 408,000	5 111,000	4 759,000
68	Dobanzi aferente datoriei publice interne directe	30.01.01	4 800,000		1 200,000	1 200,000	1 200,000	1 200,000	5 408,000	5 111,000	4 759,000
69	Dobanzi aferente datoriei publice externe	30.02	4 800,000		1 200,000	1 200,000	1 200,000	1 200,000	4 313,000	4 066,000	3 795,000
70	Dobanzi aferente creditelor externe contractate de ordonatorii de	30.02.02	4 800,000		1 200,000	1 200,000	1 200,000	1 200,000	4 313,000	4 066,000	3 795,000
71	Fonduri de rezerva	50	240,000		240,000				240,000	240,000	240,000
72	Fond de rezerva bugetara la dispozitia autoritatilor locale	50.04	240,000		240,000				240,000	240,000	240,000
73	Alte transferuri	55F	1 827,000		464,710	456,750	456,750	448,790	1 827,000	1 827,000	1 827,000
74	Transferuri interne	55.01F	1 827,000		464,710	456,750	456,750	448,790	1 827,000	1 827,000	1 827,000
75	Finantarea invatamantului particular sau confesional acreditat	55.01.63	1 827,000		464,710	456,750	456,750	448,790	1 827,000	1 827,000	1 827,000
76	Asistenta sociala	57	57 173,000		13 622,000	17 585,000	15 778,000	10 188,000	58 474,000	59 701,000	60 901,000
77	Ajutoare sociale	57.02	57 173,000		13 622,000	17 585,000	15 778,000	10 188,000	58 474,000	59 701,000	60 901,000
78	Ajutoare sociale in numerar	57.02.01	52 637,000		13 612,000	16 085,000	14 718,000	8 222,000	53 937,000	55 163,000	56 362,000
79	Ajutoare sociale in natura	57.02.02	4 486,000			1 480,000	1 050,000	1 956,000	4 486,000	4 486,000	4 486,000
80	Tichete de cresa	57.02.03	50,000		10,000	20,000	10,000	10,000	51,000	52,000	53,000
81	Alte cheltuieli	59	4 900,000		1 128,850	3 621,150	150,000		4 500,000	4 500,000	4 500,000
82	Burse	59.01	4 498,500		1 128,850	3 369,650			4 498,500	4 498,500	4 498,500
83	Sustinerea cultelor	59.12	400,000			250,000	150,000				
84	Despagubiri civile	59.17	1,500			1,500			1,500	1,500	1,500

**BUGET DE CHELTUIELI PENTRU ANUL 2017**
**49.02 Bugetul Local**

- Mii Lei -

Nr.Crt	DENUMIREA INDICATORILOR	COD	Prevederi anuale		Prevederi trimestriale				Estimari		
			Total	din care credite destinate stingerii platilor restante	TRIM I	TRIM II	TRIM III	TRIM IV	2018	2019	2020
85	OPERATIUNI FINANCIARE	79	18 809,000		4 007,000	6 090,000	4 173,000	4 539,000	22 620,000	26 060,000	37 958,000
86	Rambursari de credite	81	18 809,000		4 007,000	6 090,000	4 173,000	4 539,000	22 620,000	26 060,000	37 958,000
87	Rambursari de credite externe	81.01	6 715,000		1 000,000	2 000,000	934,000	2 781,000	10 533,000	13 638,000	13 638,000
88	Rambursari de credite aferente datoriei publice externe locale	81.01.05	6 715,000		1 000,000	2 000,000	934,000	2 781,000	10 533,000	13 638,000	13 638,000
89	Rambursari de credite interne	81.02	12 094,000		3 007,000	4 090,000	3 239,000	1 758,000	12 087,000	12 422,000	24 320,000
90	Rambursari de credite aferente datoriei publice interne locale	81.02.05	12 094,000		3 007,000	4 090,000	3 239,000	1 758,000	12 087,000	12 422,000	24 320,000
91	PLATI EFECTUATE IN ANII PRECEDENTI SI RECUPERATE IN	84F	- 35,390		- 35,390						
92	Plati efectuate in anii precedenti si recuperate in anul curent	85.01F	- 35,390		- 35,390						
93	Sectiunea de dezvoltare	SD	87 456,100		484,000	30 439,490	30 382,610	26 150,000	30 039,110	33 321,760	26 502,720
94	PROIECTE CU FINANTARE DIN FONFURI EXTERENE	56	360,000			180,000	90,000	90,000	360,000	360,000	360,000
95	Programe din Fondul Social European (FSE)	56.02	360,000			180,000	90,000	90,000	360,000	360,000	360,000
96	Finantarea Uniunii Europene	56.02.02	360,000			180,000	90,000	90,000	360,000	360,000	360,000
97	CHELTUIELI DE CAPITAL	70	87 096,100		484,000	30 259,490	30 292,610	26 060,000	29 679,110	32 961,760	26 142,720
98	Active nefinanciare	71	87 096,100		484,000	30 259,490	30 292,610	26 060,000	29 679,110	32 961,760	26 142,720
99	Active fixe (inclusiv reparatii capitale)	71.01	87 096,100		484,000	30 259,490	30 292,610	26 060,000	29 679,110	32 961,760	26 142,720
100	Constructii	71.01.01	67 888,090		60,000	18 077,350	26 695,740	23 055,000	23 886,110	26 927,760	19 973,720
101	Masini, echipamente si mijloace de transport	71.01.02	1 474,000		81,000	1 353,000	40,000		829,000	848,000	867,000
102	Mobilier, aparatura birotica si alte active corporale	71.01.03	645,000		49,000	496,000	100,000		1 695,000	1 750,000	1 850,000
103	Alte active fixe	71.01.30	17 089,010		294,000	10 333,140	3 456,870	3 005,000	3 269,000	3 436,000	3 452,000

 ORDONATOR DE CREDITE,  
DANIEL BALUTA

 PRESEDINTE DE SEDINTA,  
BARBALAU COSMIN CONSTANTIN

 DIRECTOR EXECUTIV,  
CIOCLEA CEZAR GEORGE

Nr.Crt	DENUMIREA INDICATORILOR	COD	Prevederi anuale		Prevederi trimestriale				Estimari		
			TOTAL	din care credite destinate stingerii platilor restante	TRIM I	TRIM II	TRIM III	TRIM IV	2018	2019	2020
1	Cheltuieli totale (Sectiunea de functionare + Sectiunea de dezvoltare)	00	34.846,000		10.030,010	9.453,670	6.613,020	8.749,300	14.885,000	14.895,000	14.905,000
2	Sectiunea de functionare	SF	34.365,000		9.950,010	9.282,670	6.473,020	8.659,300	14.845,000	14.855,000	14.865,000
3	CHELTUIELI CURENTE	01	31.965,000		9.350,010	8.682,670	5.873,020	8.059,300	12.445,000	12.455,000	12.465,000
4	Cheltuieli de personal	10	5.061,250		1.393,870	1.321,580	1.148,940	1.196,860	4.598,000	4.598,000	4.598,000
5	Cheltuieli cu salariile in bani	10.01	3.971,770		1.101,340	1.032,870	896,220	941,340	3.600,000	3.600,000	3.600,000
6	Salarii de baza	10.01.01	3.453,750		934,820	881,370	817,720	819,840	3.500,000	3.500,000	3.500,000
7	Sporuri pentru conditii de munca	10.01.05	87,020		3,020	28,000	28,000	28,000	100,000	100,000	100,000
8	Alte sporuri	10.01.06	4,000		1,000	1,000	1,000	1,000			
9	Fond aferent platii cu ora	10.01.11	427,000		162,500	122,500	49,500	92,500			
10	Cheltuieli salariale in natura	10.02	200,000		50,000	50,000	50,000	50,000	230,000	230,000	230,000
11	Tichete de masa	10.02.01	200,000		50,000	50,000	50,000	50,000	230,000	230,000	230,000
12	Contributii	10.03	889,480		242,530	238,710	202,720	205,520	768,000	768,000	768,000
13	Contributii de asigurari sociale de stat	10.03.01	620,800		167,510	168,260	140,960	144,070	530,000	530,000	530,000
14	Contributii de asigurari de somaj	10.03.02	21,120		5,470	6,250	4,650	4,750	20,000	20,000	20,000
15	Contributii de asigurari sociale de sanatate	10.03.03	204,470		57,340	53,450	46,720	46,960	180,000	180,000	180,000
16	Contributii de asigurari pentru accidente de munca si boli profesionale	10.03.04	9,220		2,970	2,020	2,530	1,700	8,000	8,000	8,000
17	Contributii pentru concedii si indemnizatii	10.03.06	33,870		9,240	8,730	7,860	8,040	30,000	30,000	30,000
18	Bunuri si servicii	20	25.503,750		7.605,140	7.010,090	4.375,080	6.513,440	6.446,000	6.456,000	6.466,000
19	Bunuri si servicii	20.01	6.003,890		1.708,610	1.583,440	1.388,170	1.323,670	4.759,000	4.761,000	4.766,000
20	Furnituri de birou	20.01.01	126,470		62,020	24,650	16,150	23,650	53,500	53,500	53,500
21	Materiale pentru curatenie	20.01.02	157,560		65,500	39,150	26,060	26,850	37,500	37,500	38,500
22	Incalzit, iluminat si forta motrica	20.01.03	2.045,000		549,500	523,500	467,500	504,500	1.984,000	1.984,000	1.984,000
23	Apa, canal si salubritate	20.01.04	550,000		150,250	139,250	128,250	132,250	486,000	486,000	486,000
24	Carburanti si lubrifianti	20.01.05	21,000		4,500	6,000	5,000	5,500	22,000	22,000	22,000
25	Piese de schimb	20.01.06	36,700		11,700	9,000	10,500	5,500	30,000	30,000	30,000
26	Piese de schimb	20.01.06	60,000		15,000	15,000	19,000	11,000	15,000	15,000	15,000
27	Transport	20.01.07	17,500		6,000	4,500	2,500	4,500	1,000	1,000	1,000
28	Posta, telecomunicatii, radio, tv, internet	20.01.08	211,000		62,200	55,800	46,200	46,800	201,000	201,000	201,000
29	Materiale si prestari de servicii cu caracter functional	20.01.09	324,000		100,000	79,000	69,500	75,500	263,500	263,500	264,500
30	Alle bunuri si servicii pentru intretinere si functionare	20.01.30	2.454,660		681,940	687,590	597,510	487,620	1.665,500	1.667,500	1.670,500

Nr.Crt	DENUMIREA INDICATORILOR	COD	Prevederi anuale		Prevederi trimestriale				Estimari		
			TOTAL	din care credite destinate stingerii platilor restante	TRIM I	TRIM II	TRIM III	TRIM IV	2018	2019	2020
31	Reparatii curente	20.02	978,000		179,160	353,700	248,140	197,000	51,000	53,000	54,000
32	Hrana	20.03	16.305,020		5.192,190	4.341,450	2.237,760	4.533,620	562,000	562,000	562,000
33	Hrana pentru oameni	20.03.01	16.305,020		5.192,190	4.341,450	2.237,760	4.533,620	562,000	562,000	562,000
34	Medicamente si materiale sanitare	20.04	418,500		100,000	110,000	108,500	100,000	391,000	392,000	393,000
35	Medicamente	20.04.01	360,500		92,500	93,500	92,500	82,000	350,000	350,000	350,000
36	Materiale sanitare	20.04.02	2,000			1,000		1,000			
37	Dezinfectanti	20.04.04	56,000		7,500	15,500	16,000	17,000	41,000	42,000	43,000
38	Bunuri de natura obiectelor de ininventar	20.05	1.014,330		239,180	261,590	258,710	254,850	187,000	190,000	193,000
39	Uniforme si echipamente	20.05.01	60,500		5,750	21,250	16,750	16,750	23,000	24,000	25,000
40	Lenjerie si accesorii de pat	20.05.03	130,600			40,200	70,400	20,000	31,000	32,000	33,000
41	Alte obiecte de inventar	20.05.30	26,000		8,000	7,000	6,000	5,000	26,000	26,000	26,000
42	Alte obiecte de inventar	20.05.30	797,230		225,430	193,140	165,560	213,100	107,000	108,000	109,000
43	Deplasari, detasari, transferuri	20.06	98,700		43,690	23,410	18,300	13,300	14,000	14,000	14,000
44	Deplasari interne, detasari, transferuri	20.06.01	62,700		11,690	21,410	18,300	11,300	14,000	14,000	14,000
45	Deplasari in strainatate	20.06.02	36,000		32,000	2,000		2,000			
46	Carti, publicatii si materiale documentare	20.11	18,000		10,000	1,500	1,500	5,000	10,000	10,000	10,000
47	Consultanta si expertiza	20.12	37,000		10,000	13,000	11,000	3,000	10,000	11,000	11,000
48	Pregatire profesionala	20.13	79,810		21,310	14,500	29,000	15,000	46,000	46,000	46,000
49	Protectia muncii	20.14	46,500		13,500	11,000	12,000	10,000	36,000	37,000	37,000
50	Comisioane si alte costuri aferente imprumuturilor	20.24	3,000		1,500	0,500	1,000		4,000	4,000	4,000
51	Comisioane si alte costuri aferente imprumuturilor externe	20.24.01							1,000	1,000	1,000
52	Comisioane si alte costuri aferente imprumuturilor interne	20.24.02	3,000		1,500	0,500	1,000		3,000	3,000	3,000
53	Cheltuieli judiciare si extrajudiciare derivate din actiuni in	20.25	30,000		8,000	7,000	8,000	7,000	30,000	30,000	30,000
54	Alte cheltuieli	20.30	471,000		78,000	289,000	53,000	51,000	346,000	346,000	346,000
55	Protocol si reprezentare	20.30.02	10,000			5,000		5,000			
56	Prime de asigurare non-viata	20.30.03	3,000		1,000	1,000	0,500	0,500	4,000	4,000	4,000
57	Chirii	20.30.04	4,000		1,000	1,000	1,000	1,000			
58	Prestari servicii pentru transmiterea drepturilor	20.30.06	6,000			3,000	3,000		6,000	6,000	6,000
59	Alte cheltuieli cu bunuri si servicii	20.30.30	448,000		76,000	279,000	48,500	44,500	336,000	336,000	336,000
60	Dobanzi	30	1.400,000		351,000	351,000	349,000	349,000	1.401,000	1.401,000	1.401,000



Nr.Crt	DENUMIREA INDICATORILOR	COD	Prevederi anuale		Prevederi trimestriale				Estimari		
			TOTAL	din care credite destinate stingerii platilor restante	TRIM I	TRIM II	TRIM III	TRIM IV	2018	2019	2020
61	Dobanzi aferente datoriei publice interne	30.01	1.400,000		351,000	351,000	349,000	349,000	1.401,000	1.401,000	1.401,000
62	Dobanzi aferente datoriei publice interne directe	30.01.01	1.400,000		351,000	351,000	349,000	349,000	1.401,000	1.401,000	1.401,000
63	OPERATIUNI FINANCIARE	79	2.400,000		600,000	600,000	600,000	600,000	2.400,000	2.400,000	2.400,000
64	Rambursari de credite	81	2.400,000		600,000	600,000	600,000	600,000	2.400,000	2.400,000	2.400,000
65	Rambursari de credite interne	81.02	2.400,000		600,000	600,000	600,000	600,000	2.400,000	2.400,000	2.400,000
66	Rambursari de credite interne garantate	81.02.01	2.400,000		600,000	600,000	600,000	600,000	2.400,000	2.400,000	2.400,000
67	Sectiunea de dezvoltare	SD	481,000		80,000	171,000	140,000	90,000	40,000	40,000	40,000
68	CHELTUIELI DE CAPITAL	70	481,000		80,000	171,000	140,000	90,000	40,000	40,000	40,000
69	Active nefinanciare	71	481,000		80,000	171,000	140,000	90,000	40,000	40,000	40,000
70	Active fixe (inclusiv reparatii capitale)	71.01	481,000		80,000	171,000	140,000	90,000	40,000	40,000	40,000
71	Constructii	71.01.01	60,000			30,000	30,000				
72	Masini, echipamente si mijloace de transport	71.01.02	100,000			30,000	40,000	30,000			
73	Mobilier, aparatura birotica si alte active corporale	71.01.03	43,000		25,000	18,000			20,000	20,000	20,000
74	Alte active fixe	71.01.30	278,000		55,000	93,000	70,000	60,000	20,000	20,000	20,000

ORDONATOR DE CREDITE  
DANIEL BALUTA



PRESEDINTE DE SEDINTA,  
BARBALAU COSMIN CONSTANTIN



DIRECTOR EXECUTIV,  
CIOCLEA CEZAR GEORGE

**BUGET DE CHELTUIELI PENTRU ANUL 2017**
**51.02 Autoritati Publice si Actiuni Externe**

- Mii Lei -

Nr.Crt	DENUMIREA INDICATORILOR	COD	Prevederi anuale		Prevederi trimestriale				Estimari		
			Total	din care credite destinate stingerii platilor restante	TRIM I	TRIM II	TRIM III	TRIM IV	2018	2019	2020
1	Cheltuieli totale (Sectiunea de functionare + Sectiunea de dezvoltare)	00	82 312,390		19 777,750	29 237,230	19 539,170	13 758,240	68 190,010	66 051,010	66 820,010
2	Sectiunea de functionare	SF	64 671,780		19 777,750	17 198,140	15 492,650	12 203,240	64 155,010	64 801,010	65 570,010
3	CHELTUIELI CURENTE	01	64 707,170		19 813,140	17 198,140	15 492,650	12 203,240	64 155,010	64 801,010	65 570,010
4	Cheltuieli de personal	10	52 303,620		16 359,990	13 267,160	12 763,380	9 913,090	52 594,000	53 344,000	54 077,000
5	Cheltuieli cu salariile in bani	10.01	42 477,520		13 289,030	10 787,040	10 354,000	8 047,450	42 712,080	43 320,080	43 916,080
6	Salarii de baza	10.01.01	36 694,630		11 417,590	9 298,150	9 067,780	6 911,110	36 916,210	37 495,210	38 062,210
7	Sporuri pentru conditii de munca	10.01.05	2 792,550		862,330	720,180	664,930	545,110	2 822,550	2 851,550	2 880,550
8	Alte sporuri	10.01.06	30,570		20,190	3,700	3,700	2,980	15,570	15,570	15,570
9	Indemnizatii platite unor persoane din afara unitatii	10.01.12	1 042,040		347,220	269,630	217,780	207,410	1 042,040	1 042,040	1 042,040
10	Indemnizatii de delegare	10.01.13	44,040		18,380	9,450	8,700	7,510	44,040	44,040	44,040
11	Alte drepturi salariale in bani	10.01.30	1 873,690		623,320	485,930	391,110	373,330	1 871,670	1 871,670	1 871,670
12	Contributii	10.03	9 826,100		3 070,960	2 480,120	2 409,380	1 865,640	9 881,920	10 023,920	10 160,920
13	Contributii de asigurari sociale de stat	10.03.01	6 683,570		2 088,160	1 690,670	1 636,960	1 265,780	6 721,890	6 819,890	6 914,890
14	Contributii de asigurari de somaj	10.03.02	230,020		70,460	57,480	57,780	44,300	231,970	234,970	237,970
15	Contributii de asigurari sociale de sanatate	10.03.03	2 307,630		722,440	581,260	565,260	438,670	2 320,340	2 352,340	2 383,340
16	Contributii de asigurari pentru accidente de munca si boli profesionale	10.03.04	87,670		26,620	21,670	22,190	17,190	88,940	90,940	91,940
17	Contributii pentru concedii si indemnizatii	10.03.06	517,210		163,280	129,040	125,190	99,700	518,780	525,780	532,780
18	Bunuri si servicii	20	12 403,550		3 453,150	3 930,980	2 729,270	2 290,150	11 561,010	11 457,010	11 493,010
19	Bunuri si servicii	20.01	8 202,020		2 480,730	2 704,960	1 660,430	1 355,900	8 125,160	8 210,160	8 243,160
20	Furnituri de birou	20.01.01	575,740		65,890	222,890	148,480	138,480	244,740	282,740	282,740
21	Materiale pentru curatenie	20.01.02	113,010		22,000	31,000	31,000	29,010	113,010	113,010	117,010
22	Incalzit, iluminat si forta motrica	20.01.03	920,720		490,180	238,180	94,180	98,180	1 039,720	1 047,720	1 050,720
23	Apa, canal si salubritate	20.01.04	242,500		67,750	60,750	58,500	55,500	243,000	244,000	245,000
24	Carburanti si lubrifianti	20.01.05	320,000		85,000	90,000	73,500	71,500	290,000	291,000	291,000
25	Piese de schimb	20.01.06	131,490		29,370	34,370	31,370	36,380	133,490	136,490	141,490
26	Transport	20.01.07	62,000		15,500	15,500	15,500	15,500	63,000	64,000	64,000
27	Posta, telecomunicatii, radio, tv, internet	20.01.08	1 178,000		284,750	450,750	268,750	173,750	1 574,000	1 587,000	1 607,000
28	Materiale si prestari de servicii cu caracter functional	20.01.09	2 364,420		631,400	736,620	529,600	466,800	2 253,000	2 262,000	2 262,000



Nr.Crt	DENUMIREA INDICATORILOR	COD	Prevederi anuale		Prevederi trimestriale				Estimari		
			TOTAL	din care credite destinate stingerii platilor restante	TRIM I	TRIM II	TRIM III	TRIM IV	2018	2019	2020
1	Cheltuieli totale (Sectiunea de functionare + Sectiunea de dezvoltare)	00	82.312,390		19.777,750	29.237,230	19.539,170	13.758,240	68.190,010	66.051,010	66.820,010
2	Sectiunea de functionare	SF	64.671,780		19.777,750	17.198,140	15.492,650	12.203,240	64.155,010	64.801,010	65.570,010
3	CHELTUIELI CURENTE	01	64.707,170		19.813,140	17.198,140	15.492,650	12.203,240	64.155,010	64.801,010	65.570,010
4	Cheltuieli de personal	10	52.303,620		16.359,990	13.267,160	12.763,380	9.913,090	52.594,000	53.344,000	54.077,000
5	Cheltuieli cu salariile in bani	10.01	42.477,520		13.289,030	10.787,040	10.354,000	8.047,450	42.712,080	43.320,080	43.916,080
6	Salarii de baza	10.01.01	36.709,630		11.432,590	9.298,150	9.067,780	6.911,110	36.916,210	37.495,210	38.062,210
7	Sporuri pentru conditii de munca	10.01.05	2.792,550		862,330	720,180	664,930	545,110	2.822,550	2.851,550	2.880,550
8	Alte sporuri	10.01.06	15,570		5,190	3,700	3,700	2,980	15,570	15,570	15,570
9	Indemnizatii platite unor persoane din afara unitatii	10.01.12	1.042,040		347,220	269,630	217,780	207,410	1.042,040	1.042,040	1.042,040
10	Indemnizatii de delegare	10.01.13	44,040		18,380	9,450	8,700	7,510	44,040	44,040	44,040
11	Alte drepturi salariale in bani	10.01.30	1.873,690		623,320	485,930	391,110	373,330	1.871,670	1.871,670	1.871,670
12	Contributii	10.03	9.826,100		3.070,960	2.480,120	2.409,380	1.865,640	9.881,920	10.023,920	10.160,920
13	Contributii de asigurari sociale de stat	10.03.01	6.683,570		2.088,160	1.690,670	1.638,960	1.265,780	6.721,890	6.819,890	6.914,890
14	Contributii de asigurari de somaj	10.03.02	230,020		70,460	57,480	57,780	44,300	231,970	234,970	237,970
15	Contributii de asigurari sociale de sanatate	10.03.03	2.307,630		722,440	581,260	565,260	438,670	2.320,340	2.352,340	2.383,340
16	Contributii de asigurari pentru accidente de munca si boli profesionale	10.03.04	87,670		26,620	21,670	22,190	17,190	88,940	90,940	91,940
17	Contributii pentru concedii si indemnizatii	10.03.06	517,210		163,280	129,040	125,190	99,700	518,780	525,780	532,780
18	Bunuri si servicii	20	12.403,550		3.453,150	3.930,980	2.729,270	2.290,150	11.561,010	11.457,010	11.493,010
19	Bunuri si servicii	20.01	8.202,020		2.480,730	2.704,960	1.660,430	1.355,900	8.125,160	8.210,160	8.243,160
20	Furnituri de birou	20.01.01	575,740		65,890	222,890	148,480	138,480	244,740	282,740	282,740
21	Materiale pentru curatenie	20.01.02	113,010		22,000	31,000	31,000	29,010	113,010	113,010	117,010
22	Incalzit, iluminat si forta motrica	20.01.03	920,720		490,180	238,180	94,180	98,180	1.039,720	1.047,720	1.050,720
23	Apa, canal si salubritate	20.01.04	242,500		67,750	60,750	58,500	55,500	243,000	244,000	245,000
24	Carburanti si lubrifianti	20.01.05	320,000		85,000	90,000	73,500	71,500	290,000	291,000	291,000
25	Piese de schimb	20.01.06	131,490		29,370	34,370	31,370	36,380	133,490	136,490	141,490
26	Transport	20.01.07	62,000		15,500	15,500	15,500	15,500	63,000	64,000	64,000
27	Posta, telecomunicatii, radio, tv, internet	20.01.08	1.178,000		284,750	450,750	268,750	173,750	1.574,000	1.587,000	1.607,000
28	Materiale si prestari de servicii cu caracter functional	20.01.09	2.364,420		631,400	736,620	529,600	466,800	2.253,000	2.262,000	2.262,000
29	Alte bunuri si servicii pentru intretinere si functionare	20.01.30	2.294,140		788,890	824,900	409,550	270,800	2.171,200	2.182,200	2.182,200
30	Reparatii curente	20.02	168,000		20,000	20,000	65,500	62,500	170,000	171,000	171,000

Nr.Crt	DENUMIREA INDICATORILOR	COD	Prevederi anuale		Prevederi trimestriale				Estimari		
			TOTAL	din care credite destinate stingerii platilor restante	TRIM I	TRIM II	TRIM III	TRIM IV	2018	2019	2020
31	Bunuri de natura obiectelor de inevaltar	20.05	63,400		26,000	10,000	15,900	9,500	60,400	62,400	65,400
32	Uniforme si echipamente	20.05.01	15,000				7,500	7,500	15,000	15,000	15,000
33	Alte obiecte de inventar	20.05.30	48,400		28,000	10,000	8,400	2,000	45,400	47,400	50,400
34	Deplasari, detasari, transferuri	20.06	607,660		94,800	238,040	180,050	94,770	649,660	650,660	650,660
35	Deplasari interne, detasari, transferuri	20.06.01	539,450		86,270	212,470	154,470	86,240	581,450	582,450	582,450
36	Deplasari in strainatate	20.06.02	68,210		8,530	25,570	25,580	8,530	68,210	68,210	68,210
37	Carti, publicatii si materiale documentare	20.11	3,000		1,000	1,000	1,000		3,000	3,000	3,000
38	Consultanta si expertiza	20.12	112,380		31,880	27,000	27,000	26,500	107,500	107,500	107,500
39	Pregatire profesionala	20.13	412,040		116,740	124,780	110,840	59,680	426,040	426,040	426,040
40	Protectia muncii	20.14	165,000		43,000	42,000	40,000	40,000	167,000	170,000	170,000
41	Cheltuieli judiciare si extrajudiciare derivate din actiuni in	20.25	1.100,000		300,000	350,000	225,000	225,000	1.100,000	1.100,000	1.100,000
42	Alte cheltuieli	20.30	1.570,050		337,000	413,200	403,550	416,300	752,250	556,250	556,250
43	Reclama si publicitate	20.30.01	15,000		7,500	7,500			15,000	15,000	15,000
44	Prime de asigurare non-viata	20.30.03	148,000		15,000	47,000	52,000	34,000	151,000	155,000	155,000
45	Chirii	20.30.04	1.320,800		287,500	337,700	330,300	365,300	500,000	300,000	300,000
46	Alte cheltuieli cu bunuri si servicii	20.30.30	86,250		27,000	21,000	21,250	17,000	86,250	86,250	86,250
47	PLATI EFECTUATE IN ANII PRECEDENTI SI RECUPERATE IN	84F	-35,390		-35,390						
48	Plati efectuate in anii precedenti si recuperate in anul curent	85.01F	-35,390		-35,390						
49	Sectiunea de dezvoltare	SD	17.640,610			12.039,090	4.046,520	1.555,000	4.035,000	1.250,000	1.250,000
50	CHELTUIELI DE CAPITAL	70	17.640,610			12.039,090	4.046,520	1.555,000	4.035,000	1.250,000	1.250,000
51	Active nefinanciare	71	17.640,610			12.039,090	4.046,520	1.555,000	4.035,000	1.250,000	1.250,000
52	Active fixe (inclusiv reparatii capitale)	71.01	17.640,610			12.039,090	4.046,520	1.555,000	4.035,000	1.250,000	1.250,000
53	Constructii	71.01.01	13.592,760			10.515,110	2.522,650	555,000	3.440,000	500,000	500,000
54	Masini, echipamente si mijloace de transport	71.01.02	100,000			100,000					


BUGET PENTRU ANUL 2017

51.02 Autoritati Publice si Actiuni Externe

- Mii Lei -

Nr.Crt	DENUMIREA INDICATORILOR	COD	Prevederi anuale		Prevederi trimestriale				Estimari		
			TOTAL	din care credite destinate stingerii platilor restante	TRIM I	TRIM II	TRIM III	TRIM IV	2018	2019	2020
55	Mobilier, aparatura birotica si alte active corporale	71.01.03	145,000			45,000	100,000		145,000	150,000	150,000
56	Alte active fixe	71.01.30	3.802,850			1.378,980	1.423,870	1.000,000	450,000	600,000	600,000


ORDONATOR DE CREDITE,  
DANIEL BALUTA



PRESEDINTE DE SEDINTA,  
BARBALAU COSMIN CONSTANTIN



DIRECTOR EXECUTIV,  
CIOCLEA CEZAR GEORGE



**BUGET DE CHELTUIELI PENTRU ANUL 2017**
**54.02 Alte Servicii Publice Generale**

- Mii Lei -

Nr.Crt	DENUMIREA INDICATORILOR	COD	Prevederi anuale		Prevederi trimestriale				Estimari		
			Total	din care credite destinate stingerii platilor restante	TRIM I	TRIM II	TRIM III	TRIM IV	2018	2019	2020
1	Cheltuieli totale (Sectiunea de functionare + Sectiunea de dezvoltare)	00	4 173,000		1 272,000	1 096,000	921,500	883,500	4 168,000	4 259,000	4 346,000
2	Sectiunea de functionare	SF	4 139,000		1 257,000	1 089,000	909,500	883,500	4 134,000	4 223,000	4 310,000
3	CHELTUIELI CURENTE	01	4 139,000		1 257,000	1 089,000	909,500	883,500	4 134,000	4 223,000	4 310,000
4	Cheltuieli de personal	10	3 049,000		786,000	773,000	751,500	738,500	3 125,000	3 197,000	3 267,000
5	Cheltuieli cu salariile in bani	10.01	2 473,000		626,000	621,000	613,500	612,500	2 535,000	2 593,000	2 650,000
6	Salarii de baza	10.01.01	2 169,000		545,000	544,000	540,000	540,000	2 223,000	2 274,000	2 324,000
7	Sporuri pentru conditii de munca	10.01.05	278,000		72,000	70,000	68,000	68,000	285,000	292,000	298,000
8	Indemnizatii plătite unor persoane din afara unitatii	10.01.12	2,000		2,000				2,000	2,000	2,000
9	Indemnizatii de delegare	10.01.13	7,000		2,000	2,000	1,500	1,500	7,000	7,000	8,000
10	Alte drepturi salariale in bani	10.01.30	17,000		5,000	5,000	4,000	3,000	18,000	18,000	18,000
11	Contributii	10.03	576,000		160,000	152,000	138,000	126,000	590,000	604,000	617,000
12	Contributii de asigurari sociale de stat	10.03.01	388,000		100,000	100,000	95,000	93,000	398,000	407,000	416,000
13	Contributii de asigurari de somaj	10.03.02	15,000		5,000	4,000	3,000	3,000	15,000	16,000	16,000
14	Contributii de asigurari sociale de sanatate	10.03.03	131,000		36,000	35,000	30,000	30,000	134,000	137,000	140,000
15	Contributii de asigurari pentru accidente de munca si boli profesionale	10.03.04	6,000		3,000	3,000			6,000	6,000	6,000
16	Contributii pentru concedii si indemnizatii	10.03.06	36,000		16,000	10,000	10,000		37,000	38,000	39,000
17	Bunuri si servicii	20	850,000		231,000	316,000	158,000	145,000	769,000	786,000	803,000
18	Bunuri si servicii	20.01	706,000		195,000	255,000	121,000	135,000	621,000	635,000	649,000
19	Furnituri de birou	20.01.01	145,000		14,000	111,000	10,000	10,000	46,000	46,000	48,000
20	Materiale pentru curatenie	20.01.02	8,000			8,000			9,000	9,000	9,000
21	Incalzit, iluminat si forta motrica	20.01.03	130,000		40,000	30,000	30,000	30,000	133,000	136,000	139,000
22	Apa, canal si salubritate	20.01.04	12,000		3,000	3,000	3,000	3,000	12,000	13,000	13,000
23	Carburanti si lubrifianti	20.01.05	11,000		3,000	3,000	3,000	2,000	11,000	12,000	12,000
24	Posta, telecomunicatii, radio, tv, internet	20.01.08	55,000		30,000	10,000	15,000		56,000	58,000	59,000
25	Materiale si prestari de servicii cu caracter functional	20.01.09	160,000		50,000	40,000	30,000	40,000	164,000	168,000	171,000
26	Alte bunuri si servicii pentru intretinere si functionare	20.01.30	185,000		55,000	50,000	30,000	50,000	190,000	193,000	198,000
27	Bunuri de natura obiectelor de inventar	20.05	30,000		10,000	10,000	7,000	3,000	31,000	31,000	32,000
28	Alte obiecte de inventar	20.05.30	30,000		10,000	10,000	7,000	3,000	31,000	31,000	32,000

**BUGET DE CHELTUIELI PENTRU ANUL 2017**
**54.02 Alte Servicii Publice Generale**

- Mii Lei -

Nr.Crt	DENUMIREA INDICATORILOR	COD	Prevederi anuale		Prevederi trimestriale				Estimari		
			Total	din care credite destinate stingerii platilor restante	TRIM I	TRIM II	TRIM III	TRIM IV	2018	2019	2020
29	Deplasari, detasari, transferuri	20.06	37,000		9,000	20,000	8,000		38,000	39,000	40,000
30	Deplasari interne, detasari, transferuri	20.06.01	37,000		9,000	20,000	8,000		38,000	39,000	40,000
31	Consultanta si expertiza	20.12	15,000		10,000	5,000			15,000	16,000	16,000
32	Pregatire profesionala	20.13	18,000			10,000	8,000		18,000	19,000	19,000
33	Protectia muncii	20.14	20,000			10,000	10,000		21,000	21,000	21,000
34	Cheltuieli judiciare si extrajudiciare derivate din actiuni in	20.25	1,000		1,000				1,000	1,000	1,000
35	Alte cheltuieli	20.30	23,000		6,000	6,000	4,000	7,000	24,000	24,000	25,000
36	Reclama si publicitate	20.30.01	2,000		1,000	1,000			2,000	2,000	2,000
37	Prime de asigurare non-viata	20.30.03	3,500					3,500	4,000	4,000	4,000
38	Alte cheltuieli cu bunuri si servicii	20.30.30	17,500		5,000	5,000	4,000	3,500	18,000	18,000	19,000
39	Fonduri de rezerva	50	240,000		240,000				240,000	240,000	240,000
40	Fond de rezerva bugetara la dispozitia autoritatilor locale	50.04	240,000		240,000				240,000	240,000	240,000
41	Sectiunea de dezvoltare	SD	34,000		15,000	7,000	12,000		34,000	36,000	36,000
42	CHELTUIELI DE CAPITAL	70	34,000		15,000	7,000	12,000		34,000	36,000	36,000
43	Active nefinanciare	71	34,000		15,000	7,000	12,000		34,000	36,000	36,000
44	Active fixe (inclusiv reparatii capitale)	71.01	34,000		15,000	7,000	12,000		34,000	36,000	36,000
45	Constructii	71.01.01	15,000		15,000				15,000	16,000	16,000
46	Alte active fixe	71.01.30	19,000			7,000	12,000		19,000	20,000	20,000

 ORDONATOR DE CREDITE,  
DANIEL BALUTA

 PRESEDINTE DE SEDINTA,  
BARBALAU COSMIN CONSTANTIN

 DIRECTOR EXECUTIV,  
CIOCLEA CEZAR GEORGE

Nr.Crt	DENUMIREA INDICATORILOR	COD	Prevederi anuale		Prevederi trimestriale				Estimari		
			TOTAL	din care credite destinate stingerii platilor restante	TRIM I	TRIM II	TRIM III	TRIM IV	2018	2019	2020
1	Cheltuieli totale (Sectiunea de functionare + Sectiunea de dezvoltare)	00	9.755,000		2.500,000	2.455,000	2.400,000	2.400,000	9.809,000	9.257,000	8.624,000
2	Sectiunea de functionare	SF	9.755,000		2.500,000	2.455,000	2.400,000	2.400,000	9.809,000	9.257,000	8.624,000
3	CHELTUIELI CURENTE	01	9.755,000		2.500,000	2.455,000	2.400,000	2.400,000	9.809,000	9.257,000	8.624,000
4	Bunuri si servicii	20	155,000		100,000	55,000			88,000	80,000	70,000
5	Comisioane si alte costuri aferente imprumuturilor	20.24	155,000		100,000	55,000			88,000	80,000	70,000
6	Comisioane si alte costuri aferente imprumuturilor externe	20.24.01	55,000			55,000					
7	Comisioane si alte costuri aferente imprumuturilor interne	20.24.02	100,000		100,000				88,000	80,000	70,000
8	Dobanzi	30	9.600,000		2.400,000	2.400,000	2.400,000	2.400,000	9.721,000	9.177,000	8.554,000
9	Dobanzi aferente datoriei publice interne	30.01	4.800,000		1.200,000	1.200,000	1.200,000	1.200,000	5.408,000	5.111,000	4.759,000
10	Dobanzi aferente datoriei publice interne directe	30.01.01	4.800,000		1.200,000	1.200,000	1.200,000	1.200,000	5.408,000	5.111,000	4.759,000
11	Dobanzi aferente datoriei publice externe	30.02	4.800,000		1.200,000	1.200,000	1.200,000	1.200,000	4.313,000	4.066,000	3.795,000
12	Dobanzi aferente creditelor externe contractate de ordonatorii de	30.02.02	4.800,000		1.200,000	1.200,000	1.200,000	1.200,000	4.313,000	4.066,000	3.795,000

ORDONATOR DE CREDITE  
DANIEL BALUTA



PRESEDINTE DE SEDINTA  
BARBALAU COSMIN CONSTANTIN



DIRECTOR EXECUTIV,  
CIOCLEA CEZAR GEORGE



Nr.Crt	DENUMIREA INDICATORILOR	COD	Prevederi anuale		Prevederi trimestriale				Estimari		
			TOTAL	din care credite destinate stingerii platilor restante	TRIM I	TRIM II	TRIM III	TRIM IV	2018	2019	2020
1	Cheltuieli totale (Sectiunea de functionare + Sectiunea de dezvoltare)	00	420,000		219,650	80,750	59,800	59,800	420,000	420,000	420,000
2	Sectiunea de functionare	SF	420,000		219,650	80,750	59,800	59,800	420,000	420,000	420,000
3	CHELTUIELI CURENTE	01	420,000		219,650	80,750	59,800	59,800	420,000	420,000	420,000
4	Bunuri si servicii	20	420,000		219,650	80,750	59,800	59,800	420,000	420,000	420,000
5	Bunuri si servicii	20.01	410,000		209,650	80,750	59,800	59,800	410,000	410,000	410,000
6	Furnituri de birou	20.01.01	6,000		1,500	1,500	1,500	1,500	6,000	6,000	6,000
7	Materiale pentru curatenie	20.01.02	1,100		0,250	0,250	0,300	0,300	1,000	1,000	1,000
8	Incalzit, iluminat si forta motrica	20.01.03	100,000		92,900	7,100			193,000	193,000	193,000
9	Apa, canal si salubritate	20.01.04	107,900		35,000	30,900	21,000	21,000	15,000	15,000	15,000
10	Carburanti si lubrifianti	20.01.05	30,000		15,000	5,000	5,000	5,000	30,000	30,000	30,000
11	Piese de schimb	20.01.06	20,000		10,000	6,000	2,000	2,000	20,000	20,000	20,000
12	Posta, telecomunicatii, radio, tv, internet	20.01.08	60,000		15,000	15,000	15,000	15,000	60,000	60,000	60,000
13	Materiale si prestari de servicii cu caracter functional	20.01.09	45,000		30,000	5,000	5,000	5,000	45,000	45,000	45,000
14	Alte bunuri si servicii pentru intretinere si functionare	20.01.30	40,000		10,000	10,000	10,000	10,000	40,000	40,000	40,000
15	Alte cheltuieli	20.30	10,000		10,000				10,000	10,000	10,000
16	Prime de asigurare non-viata	20.30.03	6,000		6,000				6,000	6,000	6,000
17	Chirii	20.30.04	4,000		4,000				4,000	4,000	4,000

ORDONATOR DE CREDITE  
DANIEL BALUTA



PRESEDINTE DE SEDINTA,  
BARBALAU COSMIN CONSTANTIN



DIRECTOR EXECUTIV,  
CIOCLEA CEZAR GEORGE

**BUGET DE CHELTUIELI PENTRU ANUL 2017**
**61.02 Ordine Publica si Siguranta Nationala**


- Mii Lei -

Nr.Crt	DENUMIREA INDICATORILOR	COD	Prevederi anuale		Prevederi trimestriale				Estimari		
			Total	din care credite destinate stingerii platilor restante	TRIM I	TRIM II	TRIM III	TRIM IV	2018	2019	2020
1	Cheltuieli totale (Sectiunea de functionare + Sectiunea de dezvoltare)	00	32 188,000		4 944,000	13 877,000	8 260,000	5 107,000	33 817,000	34 269,000	35 378,000
2	Sectiunea de functionare	SF	30 258,000		4 814,000	12 082,000	8 260,000	5 102,000	31 311,000	31 691,000	32 678,000
3	CHELTUIELI CURENTE	01	30 258,000		4 814,000	12 082,000	8 260,000	5 102,000	31 311,000	31 691,000	32 678,000
4	Cheltuieli de personal	10	26 930,000		4 387,000	10 148,000	7 438,000	4 957,000	27 602,000	28 218,000	28 838,000
5	Cheltuieli cu salariile in bani	10.01	18 103,000		2 794,000	6 892,000	5 051,000	3 366,000	18 555,000	18 981,000	19 399,000
6	Salarii de baza	10.01.01	12 359,000		2 146,000	4 596,000	3 370,000	2 247,000	12 668,000	12 959,000	13 244,000
7	Sporuri pentru conditii de munca	10.01.05	1 715,000		321,000	627,000	460,000	307,000	1 758,000	1 798,000	1 838,000
8	Alte sporuri	10.01.06	451,000		74,000	170,000	125,000	82,000	462,000	473,000	483,000
9	Indemnizatii platite unor persoane din afara unitatii	10.01.12	5,000			5,000			5,000	5,000	6,000
10	Alte drepturi salariale in bani	10.01.30	3 573,000		253,000	1 494,000	1 096,000	730,000	3 662,000	3 746,000	3 828,000
11	Cheltuieli salariale in natura	10.02	4 576,000		915,000	1 648,000	1 208,000	805,000	4 690,000	4 780,000	4 885,000
12	Norme de hrana	10.02.02	4 576,000		915,000	1 648,000	1 208,000	805,000	4 690,000	4 780,000	4 885,000
13	Contributii	10.03	4 251,000		678,000	1 608,000	1 179,000	786,000	4 357,000	4 457,000	4 554,000
14	Contributii de asigurari sociale de stat	10.03.01	2 828,000		445,000	1 072,000	786,000	525,000	2 899,000	2 966,000	3 031,000
15	Contributii de asigurari de somaj	10.03.02	91,000		14,000	35,000	26,000	16,000	93,000	95,000	97,000
16	Contributii de asigurari sociale de sanatate	10.03.03	930,000		146,000	353,000	259,000	172,000	953,000	975,000	996,000
17	Contributii de asigurari pentru accidente de munca si boli profesionale	10.03.04	48,000		8,000	18,000	13,000	9,000	49,000	50,000	51,000
18	Contributii pentru concedii si indemnizatii	10.03.06	354,000		65,000	130,000	95,000	64,000	363,000	371,000	379,000
19	Bunuri si servicii	20	3 328,000		427,000	1 934,000	822,000	145,000	3 709,000	3 473,000	3 840,000
20	Bunuri si servicii	20.01	1 852,940		229,940	1 101,000	390,000	132,000	1 915,000	1 959,000	2 002,000
21	Furnituri de birou	20.01.01	134,000		4,000	50,000	50,000	30,000	137,000	140,000	143,000
22	Materiale pentru curatenie	20.01.02	35,000		3,000	15,000	10,000	7,000	36,000	37,000	38,000
23	Incalzit, iluminat si forta motrica	20.01.03	145,000		55,000	50,000	40,000		159,000	163,000	167,000
24	Apa, canal si salubritate	20.01.04	55,000		17,000	17,000	21,000		64,000	65,000	66,000
25	Carburanti si lubrifianti	20.01.05	452,000		2,000	450,000			617,000	631,000	645,000
26	Piese de schimb	20.01.06	55,000		5,000	35,000	10,000	5,000	56,000	57,000	58,000
27	Posta, telecomunicatii, radio, tv, internet	20.01.08	352,000		82,000	90,000	90,000	90,000	361,000	369,000	377,000
28	Materiale si prestari de servicii cu caracter functional	20.01.09	28,380		8,380	10,000	10,000		26,000	27,000	28,000

**BUGET DE CHELTUIELI PENTRU ANUL 2017**
**61.02 Ordine Publica si Siguranta Nationala**

- Mii Lei -

Nr.Crt	DENUMIREA INDICATORILOR	COD	Prevederi anuale		Prevederi trimestriale				Estimari		
			Total	din care credite destinate stingerii platilor restante	TRIM I	TRIM II	TRIM III	TRIM IV	2018	2019	2020
29	Alte bunuri si servicii pentru intretinere si functionare	20.01.30	596,560		53,560	384,000	159,000		459,000	470,000	480,000
30	Reparatii curente	20.02	20,000		5,000	10,000	5,000		21,000	22,000	23,000
31	Medicamente si materiale sanitare	20.04	4,000			4,000			4,000	4,000	5,000
32	Materiale sanitare	20.04.02	4,000			4,000			4,000	4,000	5,000
33	Bunuri de natura obiectelor de inventar	20.05	818,060		11,060	477,000	330,000		1 077,000	779,000	1 082,000
34	Uniforme si echipamente	20.05.01	507,000			207,000	300,000		1 000,000	700,000	1 000,000
35	Alte obiecte de inventar	20.05.30	1,060		1,060						
36	Alte obiecte de inventar	20.05.30	310,000		10,000	270,000	30,000		77,000	79,000	82,000
37	Deplasari, detasari, transferuri	20.06	30,000			15,000	15,000		31,000	32,000	33,000
38	Deplasari interne, detasari, transferuri	20.06.01	30,000			15,000	15,000		31,000	32,000	33,000
39	Carti, publicatii si materiale documentare	20.11	5,000		1,000	2,000	2,000		5,000	5,000	6,000
40	Pregatire profesionala	20.13	60,000		5,000	40,000	15,000		108,000	111,000	115,000
41	Protectia muncii	20.14	116,000		21,000	35,000	55,000	5,000	103,000	105,000	107,000
42	Cheltuieli judiciare si extrajudiciare derivate din actiuni in	20.25	150,000		5,000	145,000			154,000	158,000	162,000
43	Alte cheltuieli	20.30	272,000		149,000	105,000	10,000	8,000	291,000	298,000	305,000
44	Reclama si publicitate	20.30.01	10,000		2,000	8,000			19,000	20,000	21,000
45	Prime de asigurare non-viata	20.30.03	192,000		140,000	52,000			228,000	233,000	238,000
46	Alte cheltuieli cu bunuri si servicii	20.30.30	70,000		7,000	45,000	10,000	8,000	44,000	45,000	46,000
47	Sectiunea de dezvoltare	SD	1 930,000		130,000	1 795,000		5,000	2 506,000	2 578,000	2 700,000
48	CHELTUIELI DE CAPITAL	70	1 930,000		130,000	1 795,000		5,000	2 506,000	2 578,000	2 700,000
49	Active nefinanciare	71	1 930,000		130,000	1 795,000		5,000	2 506,000	2 578,000	2 700,000
50	Active fixe (inclusiv reparatii capitale)	71.01	1 930,000		130,000	1 795,000		5,000	2 506,000	2 578,000	2 700,000
51	Masini, echipamente si mijloace de transport	71.01.02	1 321,000		81,000	1 240,000			816,000	835,000	854,000
52	Mobilier, aparatura birotica si alte active corporale	71.01.03	472,000		49,000	423,000			1 550,000	1 600,000	1 700,000
53	Alte active fixe	71.01.04	137,000			137,000		5,000	140,000	143,000	146,000

 ORDONATOR DE CREDITE,  
DANIEL BALUTA


PREȘEDINTE ȘEFUL SERVICIULUI


 DIRECTOR EXECUTIV,  
CIOCLEA CEZAR GEORGE

Nr.Crt	DENUMIREA INDICATORILOR	COD	Prevederi anuale		Prevederi trimestriale				Estimari		
			TOTAL	din care credite destinate stingerii platilor restante	TRIM I	TRIM II	TRIM III	TRIM IV	2018	2019	2020
1	Cheltuieli totale (Sectiunea de functionare + Sectiunea de dezvoltare)	00	180.768,690		44.758,880	63.483,650	44.350,920	28.175,240	180.767,000	180.768,000	180.769,000
2	Sectiunea de functionare	SF	178.330,000		44.758,880	61.785,960	43.699,920	28.085,240	178.331,000	178.332,000	178.333,000
3	CHELTUIELI CURENTE	01	178.330,000		44.758,880	61.785,960	43.699,920	28.085,240	178.331,000	178.332,000	178.333,000
4	Cheltuieli de personal	10	139.306,000		36.071,950	45.554,560	35.898,800	21.780,690	139.306,000	139.306,000	139.306,000
5	Cheltuieli cu salariile in bani	10.01	113.225,930		29.331,810	37.032,030	29.065,690	17.796,400	113.225,930	113.225,930	113.225,930
6	Salarii de baza	10.01.01	96.639,170		24.737,280	31.216,340	25.774,190	14.911,360	113.225,930	113.225,930	113.225,930
7	Sporuri pentru conditii de munca	10.01.05	4.542,480		1.115,020	1.397,200	1.120,270	909,990			
8	Alte sporuri	10.01.06	268,390		70,680	89,470	79,360	28,880			
9	Fond pentru posturi ocupate prin cumul	10.01.10	683,190		156,570	256,720	183,430	86,470			
10	Fond aferent platii cu ora	10.01.11	11.092,700		3.252,260	4.072,300	1.908,440	1.859,700			
11	Contributii	10.03	26.080,070		6.740,140	8.522,530	6.833,110	3.984,290	26.080,070	26.080,070	26.080,070
12	Contributii de asigurari sociale de stat	10.03.01	17.881,020		4.666,310	5.818,740	4.665,760	2.730,210	26.080,070	26.080,070	26.080,070
13	Contributii de asigurari de somaj	10.03.02	609,040		143,280	191,460	176,200	98,100			
14	Contributii de asigurari sociale de sanatate	10.03.03	5.897,030		1.544,850	1.919,700	1.541,880	890,600			
15	Contributii de asigurari pentru accidente de munca si boli profesionale	10.03.04	218,010		51,120	72,150	58,530	36,210			
16	Contributii pentru concedii si indemnizatii	10.03.06	1.474,970		334,580	520,480	390,740	229,170			
17	Bunuri si servicii	20	27.524,000		7.083,370	10.266,500	6.284,370	3.889,760	27.524,000	27.524,000	27.524,000
18	Bunuri si servicii	20.01	21.161,940		6.246,680	7.404,530	4.618,880	2.891,850	27.524,000	27.524,000	27.524,000
19	Furnituri de birou	20.01.01	405,170		12,280	165,930	123,350	103,610			
20	Materiale pentru curatenie	20.01.02	687,480		19,620	274,480	226,190	167,190			
21	Incalziti, iluminati si forta motrica	20.01.03	8.051,700		3.850,000	2.220,000	1.411,700	570,000			
22	Apa, canal si salubritate	20.01.04	1.508,500		360,000	440,000	390,000	318,500			
23	Carburanti si lubrifianti	20.01.05	73,500			14,500	6,500	52,500			
24	Piese de schimb	20.01.06	372,000		20,000	331,000	21,000				
25	Transport	20.01.07	35,000		1,000	19,450	5,650	8,900			
26	Posta, telecomunicatii, radio, tv, internet	20.01.08	872,850		255,000	240,550	226,400	150,900			
27	Materiale si prestari de servicii cu caracter functional	20.01.09	2.014,970		181,600	633,300	605,460	594,610			
28	Alte bunuri si servicii pentru intretinere si functionare	20.01.30	7.140,770		1.547,180	3.065,320	1.602,630	925,640	27.524,000	27.524,000	27.524,000
29	Reparatii curente	20.02	2.800,000		410,000	1.150,000	900,000	340,000			
30	Hrana	20.03	932,500		170,000	490,000	52,500	220,000			

Nr.Crt	DENUMIREA INDICATORILOR	COD	Prevederi anuale		Prevederi trimestriale				Estimari		
			TOTAL	din care credite destinate stingerii platilor restante	TRIM I	TRIM II	TRIM III	TRIM IV	2018	2019	2020
31	Hrana pentru oameni	20.03.01	932,500		170,000	490,000	52,500	220,000			
32	Medicamente si materiale sanitare	20.04	55,100		1,000	34,550	12,000	7,550			
33	Medicamente	20.04.01	35,050		0,500	23,350	7,500	3,700			
34	Materiale sanitare	20.04.02	4,200			1,300	2,500	0,400			
35	Reactivi	20.04.03	0,900			0,700		0,200			
36	Dezinfectanti	20.04.04	14,950		0,500	9,200	2,000	3,250			
37	Bunuri de natura obiectelor de inventar	20.05	834,700		23,720	411,980	311,500	87,500			
38	Uniforme si echipamente	20.05.01	60,480		0,500	41,980	16,000	2,000			
39	Lenjerie si accesorii de pat	20.05.03	58,500			40,000	18,500				
40	Alte obiecte de inventar	20.05.30	715,720		23,220	330,000	277,000	85,500			
41	Deplasari, detasari, transferuri	20.06	224,870		75,460	76,870	38,120	34,420			
42	Deplasari interne, detasari, transferuri	20.06.01	147,700		8,290	66,870	38,120	34,420			
43	Deplasari in strainatate	20.06.02	77,170		67,170	10,000					
44	Materiale de laborator	20.09	10,000			4,800	3,700	1,500			
45	Carti, publicatii si materiale documentare	20.11	44,300			30,330	9,360	4,610			
46	Consultanta si expertiza	20.12	30,800			30,400	0,200	0,200			
47	Pregatire profesionala	20.13	218,300		3,320	150,530	49,200	15,250			
48	Protectia muncii	20.14	70,780			36,600	24,880	9,300			
49	Alte cheltuieli	20.30	1.140,710		153,190	445,910	264,030	277,580			
50	Reclama si publicitate	20.30.01	0,300			0,100	0,100	0,100			
51	Prime de asigurare non-viata	20.30.03	11,500			9,500		2,000			
52	Chirii	20.30.04	497,580		98,200	138,430	124,200	136,750			
53	Alte cheltuieli cu bunuri si servicii	20.30.30	631,330		54,990	297,880	139,730	138,730			
54	Alte transferuri	55F	1.827,000		464,710	456,750	456,750	448,790	1.827,000	1.827,000	1.827,000
55	Transferuri interne	55.01F	1.827,000		464,710	456,750	456,750	448,790	1.827,000	1.827,000	1.827,000
56	Finantarea invatamantului particular sau confesional acreditat	55.01.63	1.827,000		464,710	456,750	456,750	448,790	1.827,000	1.827,000	1.827,000
57	Asistenta sociala	57	5.173,000		10,000	2.137,000	1.060,000	1.966,000	5.174,000	5.175,000	5.176,000
58	Ajutoare sociale	57.02	5.173,000		10,000	2.137,000	1.060,000	1.966,000	5.174,000	5.175,000	5.176,000
59	Ajutoare sociale in numerar	57.02.01	637,000			637,000			637,000	637,000	637,000
60	Ajutoare sociale in natura	57.02.02	4.486,000			1.480,000	1.050,000	1.956,000	4.486,000	4.486,000	4.486,000

BUGET PENTRU ANUL 2017

- Mii Lei -

Nr.Crt	DENUMIREA INDICATORILOR	COD	Prevederi anuale		Prevederi trimestriale				Estimari		
			TOTAL	din care credite destinate stingerii platilor restante	TRIM I	TRIM II	TRIM III	TRIM IV	2018	2019	2020
61	Tichete de cresa	57.02.03	50,000		10,000	20,000	10,000	10,000	51,000	52,000	53,000
62	Alte cheltuieli	59	4.500,000		1.128,850	3.371,150			4.500,000	4.500,000	4.500,000
63	Burse	59.01	4.498,500		1.128,850	3.369,650			4.498,500	4.498,500	4.498,500
64	Despagubiri civile	59.17	1,500			1,500			1,500	1,500	1,500
65	Sectiunea de dezvoltare	SD	2.438,690			1.697,690	651,000	90,000	2.436,000	2.436,000	2.436,000
66	PROIECTE CU FINANTARE DIN FONFURI EXTERENE	56	360,000			180,000	90,000	90,000	360,000	360,000	360,000
67	Programe din Fondul Social European (FSE)	56.02	360,000			180,000	90,000	90,000	360,000	360,000	360,000
68	Finantarea Uniunii Europene	56.02.02	360,000			180,000	90,000	90,000	360,000	360,000	360,000
69	CHELTUIELI DE CAPITAL	70	2.078,690			1.517,690	561,000		2.076,000	2.076,000	2.076,000
70	Active nefinanciare	71	2.078,690			1.517,690	561,000		2.076,000	2.076,000	2.076,000
71	Active fixe (inclusiv reparatii capitale)	71.01	2.078,690			1.517,690	561,000		2.076,000	2.076,000	2.076,000
72	Constructii	71.01.01	1.335,000			835,000	500,000				
73	Masini, echipamente si mijloace de transport	71.01.02	40,000				40,000				
74	Mobilier, aparatura birotica si alte active corporale	71.01.03	28,000			28,000					
75	Alte active fixe	71.01.30	675,690			654,690	21,000		2.076,000	2.076,000	2.076,000

ORDONATOR DE CREDITE,  
DANIEL BALUTA



PRESEDINTE DE SEDINTA,  
BARBALAU COSMIN CONSTANTIN




DIRECTOR EXECUTIV,  
CIOCLEA CEZAR GEORGE



Nr.Crt	DENUMIREA INDICATORILOR	COD	Prevederi anuale		Prevederi trimestriale				Estimari		
			TOTAL	din care credite destinate stingerii platilor restante	TRIM I	TRIM II	TRIM III	TRIM IV	2018	2019	2020
1	Cheltuieli totale (Sectiunea de functionare + Sectiunea de dezvoltare)	00	18.942,000		6.168,660	5.135,520	2.635,370	5.002,450			
2	Sectiunea de functionare	SF	18.742,000		6.118,660	5.085,520	2.585,370	4.952,450			
3	CHELTUIELI CURENTE	01	18.742,000		6.118,660	5.085,520	2.585,370	4.952,450			
4	Cheltuieli de personal	10	899,250		373,870	245,580	112,940	166,860			
5	Cheltuieli cu salariile in bani	10.01	737,770		311,340	198,870	91,220	136,340			
6	Salarii de baza	10.01.01	294,750		144,820	72,370	37,720	39,840			
7	Sporuri pentru conditii de munca	10.01.05	12,020		3,020	3,000	3,000	3,000			
8	Alte sporuri	10.01.06	4,000		1,000	1,000	1,000	1,000			
9	Fond aferent platii cu ora	10.01.11	427,000		162,500	122,500	49,500	92,500			
10	Contributii	10.03	161,480		62,530	46,710	21,720	30,520			
11	Contributii de asigurari sociale de stat	10.03.01	111,800		43,510	32,260	14,960	21,070			
12	Contributii de asigurari de somaj	10.03.02	4,120		1,470	1,250	0,650	0,750			
13	Contributii de asigurari sociale de sanatate	10.03.03	36,470		14,340	10,450	4,720	6,960			
14	Contributii de asigurari pentru accidente de munca si boli profesionale	10.03.04	3,220		0,970	1,020	0,530	0,700			
15	Contributii pentru concedii si indemnizatii	10.03.06	5,870		2,240	1,730	0,860	1,040			
16	Bunuri si servicii	20	17.842,750		5.744,790	4.839,940	2.472,430	4.785,590			
17	Bunuri si servicii	20.01	705,890		307,260	178,790	92,520	127,320			
18	Furnituri de birou	20.01.01	68,970		39,520	13,150	7,150	9,150			
19	Materiale pentru curatenie	20.01.02	82,060		33,500	18,650	15,060	14,850			
20	Piese de schimb	20.01.06	6,700		2,700	1,000	2,000	1,000			
21	Transport	20.01.07	15,500		4,000	4,500	2,500	4,500			
22	Posta, telecomunicatii, radio, tv, internet	20.01.08	13,000		6,000	2,500	2,000	2,500			
23	Materiale si prestari de servicii cu caracter functional	20.01.09	12,500		3,000	0,500	0,500	8,500			
24	Alte bunuri si servicii pentru intretinere si functionare	20.01.30	507,160		218,540	138,490	63,310	86,820			
25	Reparatii curente	20.02	628,000		159,160	231,700	128,140	109,000			
26	Hrana	20.03	15.727,020		5.048,190	4.196,450	2.092,760	4.389,620			
27	Hrana pentru oameni	20.03.01	15.727,020		5.048,190	4.196,450	2.092,760	4.389,620			
28	Medicamente si materiale sanitare	20.04	18,500		4,000	6,000	3,500	5,000			
29	Medicamente	20.04.01	10,500		2,500	3,500	2,500	2,000			
30	Materiale sanitare	20.04.02	2,000			1,000		1,000			

Nr.Crt	DENUMIREA INDICATORILOR	COD	Prevederi anuale		Prevederi trimestriale				Estimari		
			TOTAL	din care credite destinate stingerii platilor restante	TRIM I	TRIM II	TRIM III	TRIM IV	2018	2019	2020
31	Dezinfectanti	20.04.04	6,000		1,500	1,500	1,000	2,000			
32	Bunuri de natura obiectelor de inventar	20.05	561,330		136,180	183,590	127,710	113,850			
33	Uniforme si echipamente	20.05.01	15,500		0,750	11,250	1,750	1,750			
34	Lenjerie si accesorii de pat	20.05.03	90,600			30,200	60,400				
35	Alte obiecte de inventar	20.05.30	455,230		135,430	142,140	65,560	112,100			
36	Deplasari, detasari, transferuri	20.06	78,700		39,690	15,910	10,800	12,300			
37	Deplasari interne, detasari, transferuri	20.06.01	42,700		7,690	13,910	10,800	10,300			
38	Deplasari in strainatate	20.06.02	36,000		32,000	2,000		2,000			
39	Carti, publicatii si materiale documentare	20.11	8,000		6,000	0,500	0,500	1,000			
40	Consultanta si expertiza	20.12	7,000			3,000	1,000	3,000			
41	Pregatire profesionala	20.13	41,810		17,810	10,000	5,000	9,000			
42	Protectia muncii	20.14	1,500		1,500						
43	Alte cheltuieli	20.30	65,000		25,000	14,000	10,500	15,500			
44	Protocol si reprezentare	20.30.02	10,000			5,000		5,000			
45	Chirii	20.30.04	4,000		1,000	1,000	1,000	1,000			
46	Alte cheltuieli cu bunuri si servicii	20.30.30	51,000		24,000	8,000	9,500	9,500			
47	Sectiunea de dezvoltare	SD	200,000		50,000	50,000	50,000	50,000			
48	CHELTUIELI DE CAPITAL	70	200,000		50,000	50,000	50,000	50,000			
49	Active nefinanciare	71	200,000		50,000	50,000	50,000	50,000			
50	Active fixe (inclusiv reparatii capitale)	71.01	200,000		50,000	50,000	50,000	50,000			
51	Alte active fixe	71.01.30	200,000		50,000	50,000	50,000	50,000			


ORDONATOR DE CREDITE  
DANIEL BALUTA



PRESEDINTE DE SEDINTA,  
BARBALAU COSMIN CONSTANTIN



DIRECTOR EXECUTIV,  
CIOCLEA CEZAR GEORGE





**BUGET DE CHELTUIELI PENTRU ANUL 2017**

**66.02 Sanatate**

- Mii Lei -

Nr.Crt	DENUMIREA INDICATORILOR	COD	Prevederi anuale		Prevederi trimestriale				Estimari		
			Total	din care credite destinate stingerii platilor restante	TRIM I	TRIM II	TRIM III	TRIM IV	2018	2019	2020
1	Cheltuieli totale (Sectiunea de functionare + Sectiunea de dezvoltare)	00	1 354,000		342,500	358,000	350,000	303,500	1 346,000	1 349,000	1 353,000
2	Sectiunea de functionare	SF	1 354,000		342,500	358,000	350,000	303,500	1 346,000	1 349,000	1 353,000
3	CHELTUIELI CURENTE	01	1 354,000		342,500	358,000	350,000	303,500	1 346,000	1 349,000	1 353,000
4	Cheltuieli de personal	10	1 264,000		322,500	335,000	328,000	278,500	1 265,000	1 266,000	1 267,000
5	Cheltuieli cu salariile in bani	10.01	1 024,000		259,450	269,500	265,000	230,050	1 025,000	1 026,000	1 027,000
6	Salarii de baza	10.01.01	757,000		190,300	197,000	192,000	177,700	758,000	759,000	760,000
7	Sporuri pentru conditii de munca	10.01.05	104,000		26,000	26,000	26,000	26,000	104,000	104,000	104,000
8	Alte sporuri	10.01.06	152,000		40,000	43,000	43,000	26,000	152,000	152,000	152,000
9	Alte drepturi salariale in bani	10.01.30	11,000		3,150	3,500	4,000	,350	11,000	11,000	11,000
10	Contributii	10.03	240,000		63,050	65,500	63,000	48,450	240,000	240,000	240,000
11	Contributii de asigurari sociale de stat	10.03.01	158,000		40,920	42,500	42,000	32,580	158,000	158,000	158,000
12	Contributii de asigurari de somaj	10.03.02	7,000		1,600	1,500	2,000	1,900	7,000	7,000	7,000
13	Contributii de asigurari sociale de sanatate	10.03.03	51,000		13,500	14,000	13,500	10,000	51,000	51,000	51,000
14	Contributii de asigurari pentru accidente de munca si boli profesionale	10.03.04	6,000		1,030	1,500	1,500	1,970	6,000	6,000	6,000
15	Contributii pentru concedii si indemnizatii	10.03.06	18,000		6,000	6,000	4,000	2,000	18,000	18,000	18,000
16	Bunuri si servicii	20	90,000		20,000	23,000	22,000	25,000	81,000	83,000	86,000
17	Medicamente si materiale sanitare	20.04	90,000		20,000	23,000	22,000	25,000	81,000	83,000	86,000
18	Medicamente	20.04.01	75,000		17,000	18,000	17,000	23,000	65,000	67,000	69,000
19	Materiale sanitare	20.04.02	15,000		3,000	5,000	5,000	2,000	16,000	16,000	17,000

ORDONATOR DE CREDITE  
DANIEL BALUTA



PRESEDINTE DE SEDINTA,  
BARBALAU COSMIN CONSTANTIN



DIRECTOR EXECUTIV,  
CIOCLEA CEZAR GEORGE



Nr.Crt	DENUMIREA INDICATORILOR	COD	Prevederi anuale		Prevederi trimestriale				Estimari		
			TOTAL	din care credite destinate stingerii platilor restante	TRIM I	TRIM II	TRIM III	TRIM IV	2018	2019	2020
1	Cheltuieli totale (Sectiunea de functionare + Sectiunea de dezvoltare)	00	63.409,480		13.993,880	23.666,080	18.711,220	7.038,300	61.150,000	61.150,000	61.150,000
2	Sectiunea de functionare	SF	61.536,120		13.979,880	22.700,450	17.817,490	7.038,300	61.136,000	61.136,000	61.136,000
3	CHELTUIELI CURENTE	01	61.536,120		13.979,880	22.700,450	17.817,490	7.038,300	61.136,000	61.136,000	61.136,000
4	Cheltuieli de personal	10	953,000		238,720	238,740	237,300	238,240	953,000	953,000	953,000
5	Cheltuieli cu salariile in bani	10.01	778,500		194,870	194,880	194,370	194,380	778,500	778,500	778,500
6	Salarii de baza	10.01.01	690,000		172,750	172,750	172,250	172,250	690,000	690,000	690,000
7	Sporuri pentru conditii de munca	10.01.05	57,000		14,250	14,250	14,250	14,250	57,000	57,000	57,000
8	Alte sporuri	10.01.06	1,500		0,370	0,380	0,370	0,380	1,500	1,500	1,500
9	Indemnizatii platite unor persoane din afara unitatii	10.01.12	10,000		2,500	2,500	2,500	2,500	10,000	10,000	10,000
10	Indemnizatii de detasare	10.01.14	10,000		2,500	2,500	2,500	2,500	10,000	10,000	10,000
11	Alte drepturi salariale in bani	10.01.30	10,000		2,500	2,500	2,500	2,500	10,000	10,000	10,000
12	Contributii	10.03	174,500		43,850	43,860	42,930	43,860	174,500	174,500	174,500
13	Contributii de asigurari sociale de stat	10.03.01	120,000		30,000	30,000	30,000	30,000	120,000	120,000	120,000
14	Contributii de asigurari de somaj	10.03.02	4,500		1,120	1,130	1,120	1,130	4,500	4,500	4,500
15	Contributii de asigurari sociale de sanatate	10.03.03	39,000		9,750	9,750	9,750	9,750	39,000	39,000	39,000
16	Contributii de asigurari pentru accidente de munca si boli profesionale	10.03.04	2,000		0,500	0,500	0,500	0,500	2,000	2,000	2,000
17	Contributii pentru concedii si indemnizatii	10.03.06	9,000		2,480	2,480	1,560	2,480	9,000	9,000	9,000
18	Bunuri si servicii	20	60.183,120		13.741,160	22.211,710	17.430,190	6.800,060	60.183,000	60.183,000	60.183,000
19	Bunuri si servicii	20.01	58.684,420		13.630,610	21.645,360	17.093,440	6.315,010	58.684,300	58.684,300	58.684,300
20	Furnituri de birou	20.01.01	10,000		1,500	3,500	2,500	2,500	10,000	10,000	10,000
21	Materiale pentru curatenie	20.01.02	6,750		1,750	1,750	1,500	1,750	6,750	6,750	6,750
22	Incalzit, iluminat si forta motrica	20.01.03	85,910		33,400	22,900	8,100	21,510	85,910	85,910	85,910
23	Apa, canal si salubritate	20.01.04	7,420		1,820	1,950	1,820	1,830	7,420	7,420	7,420
24	Carburanti si lubrifianti	20.01.05	16,500		3,750	4,250	4,250	4,250	16,500	16,500	16,500
25	Piese de schimb	20.01.06	2,850		1,000	0,850		1,000	2,850	2,850	2,850
26	Posta, telecomunicatii, radio, tv, internet	20.01.08	28,830		4,800	8,010	8,010	8,010	28,830	28,830	28,830
27	Materiale si prestari de servicii cu caracter functional	20.01.09	39,200		10,700	11,900	5,900	10,700	39,200	39,200	39,200
28	Alte bunuri si servicii pentru intretinere si functionare	20.01.30	58.486,960		13.571,890	21.590,250	17.061,360	6.263,460	58.486,840	58.486,840	58.486,840
29	Reparatii curente	20.02	179,000			70,000	109,000		179,000	179,000	179,000
30	Bunuri de natura obiectelor de inventar	20.05	149,000		10,000	48,000	43,000	48,000	149,000	149,000	149,000

Nr.Crt	DENUMIREA INDICATORILOR	COD	Prevederi anuale		Prevederi trimestriale				Estimari		
			TOTAL	din care credite destinate stingerii platilor restante	TRIM I	TRIM II	TRIM III	TRIM IV	2018	2019	2020
31	Alte obiecte de inventar	20.05.30	149,000		10,000	48,000	43,000	48,000	149,000	149,000	149,000
32	Deplasari, detasari, transferuri	20.06	80,200			10,000	65,200	5,000	80,200	80,200	80,200
33	Deplasari interne, detasari, transferuri	20.06.01	70,000			10,000	55,000	5,000	70,000	70,000	70,000
34	Deplasari in strainatate	20.06.02	10,200				10,200		10,200	10,200	10,200
35	Pregatire profesionala	20.13	24,000				24,000		24,000	24,000	24,000
36	Protectia muncii	20.14	16,500		0,550	5,350	5,550	5,050	16,500	16,500	16,500
37	Alte cheltuieli	20.30	1.050,000		100,000	433,000	90,000	427,000	1.050,000	1.050,000	1.050,000
38	Alte cheltuieli cu bunuri si servicii	20.30.30	1.050,000		100,000	433,000	90,000	427,000	1.050,000	1.050,000	1.050,000
39	Alte cheltuieli	59	400,000			250,000	150,000				
40	Sustinerea cultelor	59.12	400,000			250,000	150,000				
41	Sectiunea de dezvoltare	SD	1.873,360		14,000	965,630	893,730		14,000	14,000	14,000
42	CHELTUIELI DE CAPITAL	70	1.873,360		14,000	965,630	893,730		14,000	14,000	14,000
43	Active nefinanciare	71	1.873,360		14,000	965,630	893,730		14,000	14,000	14,000
44	Active fixe (inclusiv reparatii capitale)	71.01	1.873,360		14,000	965,630	893,730		14,000	14,000	14,000
45	Constructii	71.01.01	1.563,730			670,000	893,730				
46	Alte active fixe	71.01.30	309,630		14,000	295,630			14,000	14,000	14,000

ORDONATOR DE CREDITE  
DANIEL BALUTA



PRESEDINTE DE SEDINTA  
BARBALAU COSMIN CONSTANTIN




DIRECTOR EXECUTIV,  
CIOCLEA CEZAR GEORGE

Nr.Crt	DENUMIREA INDICATORILOR	COD	Prevederi anuale		Prevederi trimestriale				Estimari		
			TOTAL	din care credite destinate stingerii platilor restante	TRIM I	TRIM II	TRIM III	TRIM IV	2018	2019	2020
1	Cheltuieli totale (Secțiunea de funcționare + Secțiunea de dezvoltare)	00	48,000		5,100	16,900	14,400	11,600	48,000	50,000	52,000
2	Secțiunea de funcționare	SF	48,000		5,100	16,900	14,400	11,600	48,000	50,000	52,000
3	CHELTUIELI CURENTE	01	48,000		5,100	16,900	14,400	11,600	48,000	50,000	52,000
4	Bunuri și servicii	20	48,000		5,100	16,900	14,400	11,600	48,000	50,000	52,000
5	Bunuri și servicii	20.01	21,000		3,100	7,400	4,900	5,600	21,000	23,000	25,000
6	Furnituri de birou	20.01.01	2,500		0,500	0,500	1,000	0,500	2,500	2,500	2,500
7	Materiale pentru curățenie	20.01.02	1,500			0,500	0,500	0,500	1,500	1,500	1,500
8	Carburanți și lubrifianți	20.01.05	3,000			1,500	0,500	1,000	3,000	3,000	3,000
9	Piese de schimb	20.01.06	2,000			1,000	0,500	0,500	2,000	2,000	2,000
10	Posta, telecomunicații, radio, tv, internet	20.01.08	1,000		0,200	0,300	0,200	0,300	1,000	1,000	1,000
11	Materiale și prestări de servicii cu caracter funcțional	20.01.09	4,500		1,000	1,500	1,000	1,000	4,500	4,500	4,500
12	Alte bunuri și servicii pentru întreținere și funcționare	20.01.30	6,500		1,400	2,100	1,200	1,800	6,500	8,500	10,500
13	Bunuri de natură obiectelor de inventar	20.05	2,000			1,000		1,000	2,000	2,000	2,000
14	Alte obiecte de inventar	20.05.30	2,000			1,000		1,000	2,000	2,000	2,000
15	Deplasări, detașări, transferuri	20.06	1,000			0,500	0,500		1,000	1,000	1,000
16	Deplasări interne, detașări, transferuri	20.06.01	1,000			0,500	0,500		1,000	1,000	1,000
17	Pregătire profesională	20.13	1,000				1,000		1,000	1,000	1,000
18	Protecția muncii	20.14	1,000				1,000		1,000	1,000	1,000
19	Alte cheltuieli	20.30	22,000		2,000	8,000	7,000	5,000	22,000	22,000	22,000
20	Prestări servicii pentru transmiterea drepturilor	20.30.06	6,000			3,000	3,000		6,000	6,000	6,000
21	Alte cheltuieli cu bunuri și servicii	20.30.30	16,000		2,000	5,000	4,000	5,000	16,000	16,000	16,000

 ORDONATOR DE CREDITE  
 DANIEL BALUTA

 PRESEDINTE DE SEDINTA,  
 BARBALAU COSMIN CONSTANTIN

 DIRECTOR EXECUTIV,  
 CIOCLEA CEZAR GEORGE


**BUGET DE CHELTUIELI PENTRU ANUL 2017**
**68.02 Asigurari si Asistenta Sociala**

- Mi Lei -

Nr.Crt	DENUMIREA INDICATORILOR	COD	Prevederi anuale		Prevederi trimestriale				Estimari		
			Total	din care credite destinate stingerii platilor restante	TRIM I	TRIM II	TRIM III	TRIM IV	2018	2019	2020
1	Cheltuieli totale (Sectiunea de functionare + Sectiunea de dezvoltare)	00	144 313,500		35 877,970	42 300,000	37 419,500	28 716,030	148 812,000	152 183,000	155 490,000
2	Sectiunea de functionare	SF	143 700,500		35 552,970	42 012,000	37 419,500	28 716,030	148 183,000	151 540,000	154 833,000
3	CHELTUIELI CURENTE	01	143 700,500		35 552,970	42 012,000	37 419,500	28 716,030	148 183,000	151 540,000	154 833,000
4	Cheltuieli de personal	10	77 673,000		17 079,470	22 562,000	19 640,000	18 391,530	80 013,000	81 805,000	83 561,000
5	Cheltuieli cu salariile in bani	10.01	63 381,000		13 905,030	18 151,000	16 403,000	14 921,970	65 344,000	66 808,000	68 242,000
6	Salarii de baza	10.01.01	52 568,000		11 419,520	14 514,000	14 023,000	12 611,480	54 086,000	55 302,000	56 490,000
7	Sporuri pentru conditii de munca	10.01.05	2 377,000		522,000	839,000	576,000	440,000	2 622,000	2 677,000	2 732,000
8	Alte sporuri	10.01.06	960,000		156,400	320,000	270,000	213,600	980,000	997,000	1 014,000
9	Fond pentru posturi ocupate prin cumul	10.01.10	8,000		8,000						
10	Indemnizatii platite unor persoane din afara unitatii	10.01.12	272,000		38,110	58,000	59,000	116,890	279,000	286,000	293,000
11	Alte drepturi salariale in bani	10.01.30	7 196,000		1 761,000	2 420,000	1 475,000	1 540,000	7 377,000	7 546,000	7 713,000
12	Contributii	10.03	14 292,000		3 174,440	4 411,000	3 237,000	3 469,560	14 669,000	14 997,000	15 319,000
13	Contributii de asigurari sociale de stat	10.03.01	8 861,000		2 199,520	2 766,000	1 971,000	1 924,480	9 098,000	9 300,000	9 498,000
14	Contributii de asigurari de somaj	10.03.02	431,000		65,580	112,000	107,000	146,420	443,000	453,000	463,000
15	Contributii de asigurari sociale de sanatate	10.03.03	3 481,000		722,550	1 011,000	838,000	909,450	3 568,000	3 648,000	3 727,000
16	Contributii de asigurari pentru accidente de munca si boli profesionale	10.03.04	192,000		25,010	55,000	55,000	56,990	198,000	203,000	208,000
17	Contributii pentru concedii si indemnizatii	10.03.06	1 327,000		161,780	467,000	266,000	432,220	1 362,000	1 393,000	1 423,000
18	Bunuri si servicii	20	14 027,500		4 861,500	4 002,000	3 061,500	2 102,500	14 870,000	15 209,000	15 547,000
19	Bunuri si servicii	20.01	8 348,000		2 795,000	2 374,000	2 032,000	1 147,000	8 720,000	8 920,000	9 118,000
20	Furnituri de birou	20.01.01	46,000		12,000	14,000	20,000		47,000	48,000	49,000
21	Materiale pentru curatenie	20.01.02	655,000		128,000	247,000	149,000	131,000	696,000	711,000	727,000
22	Incalzit, iluminat si forta motrica	20.01.03	1 706,000		826,000	395,000	260,000	225,000	1 795,000	1 836,000	1 875,000
23	Apa, canal si salubritate	20.01.04	303,000		115,000	75,000	60,000	53,000	355,000	364,000	373,000
24	Carburanti si lubrifianti	20.01.05	195,000		20,000	82,000	93,000		200,000	205,000	210,000
25	Piese de schimb	20.01.06	38,000		38,000				39,000	40,000	41,000
26	Posta, telecomunicatii, radio, tv, internet	20.01.08	448,000		138,000	113,000	112,000	85,000	459,000	470,000	481,000
27	Materiale si prestari de servicii cu caracter functional	20.01.09	814,500		288,000	208,500	199,000	119,000	847,000	867,000	886,000
28	Alte bunuri si servicii pentru intretinere si functionare	20.01.30	4 142,500		1 230,000	1 239,500	1 139,000	534,000	4 282,000	4 379,000	4 476,000

## BUGET DE CHELTUIELI PENTRU ANUL 2017

## 68.02 Asigurari si Asistenta Sociala

- Mii Lei -

Nr.Crt	DENUMIREA INDICATORILOR	COD	Prevederi anuale		Prevederi trimestriale				Estimari		
			Total	din care credite destinate stingerii platilor restante	TRIM I	TRIM II	TRIM III	TRIM IV	2018	2019	2020
29	Reparatii curente	20.02	511,000		190,000	235,000	46,000	40,000	574,000	587,000	599,000
30	Hrana	20.03	3 800,000		1 287,000	1 000,000	746,000	767,000	3 983,000	4 073,000	4 164,000
31	Hrana pentru oameni	20.03.01	3 800,000		1 287,000	1 000,000	746,000	767,000	3 983,000	4 073,000	4 164,000
32	Medicamente si materiale sanitare	20.04	550,000		210,000	170,000	128,000	42,000	666,000	680,000	696,000
33	Medicamente	20.04.01	297,000		94,000	115,000	68,000	20,000	407,000	415,000	425,000
34	Materiale sanitare	20.04.02	238,000		116,000	50,000	60,000	12,000	244,000	250,000	256,000
35	Dezinfectanti	20.04.04	15,000			5,000		10,000	15,000	15,000	15,000
36	Bunuri de natura obiectelor de inventar	20.05	311,000		172,000	83,000	25,000	31,000	408,000	418,000	428,000
37	Uniforme si echipamente	20.05.01							7,000	7,000	7,000
38	Lenjerie si accesorii de pat	20.05.03	10,000				10,000		30,000	31,000	31,000
39	Alte obiecte de inventar	20.05.30	301,000		172,000	83,000	15,000	31,000	371,000	380,000	390,000
40	Deplasari, detasari, transferuri	20.06	8,000		8,000				8,000	8,000	8,000
41	Deplasari interne, detasari, transferuri	20.06.01	8,000		8,000				8,000	8,000	8,000
42	Carti, publicatii si materiale documentare	20.11	2,000		2,000				2,000	2,000	2,000
43	Pregatire profesionala	20.13	10,000			10,000			10,000	10,000	10,000
44	Protectia muncii	20.14	44,000		35,000		5,000	4,000	45,000	46,000	47,000
45	Cheltuieli judiciare si extrajudiciare derivate din actiuni in	20.25	10,000		5,000		5,000		10,000	10,000	10,000
46	Alte cheltuieli	20.30	433,500		157,500	130,000	74,500	71,500	444,000	455,000	465,000
47	Alte cheltuieli cu bunuri si servicii	20.30.30	433,500		157,500	130,000	74,500	71,500	444,000	455,000	465,000
48	Asistenta sociala	57	52 000,000		13 612,000	15 448,000	14 718,000	8 222,000	53 300,000	54 526,000	55 725,000
49	Ajutoare sociale	57.02	52 000,000		13 612,000	15 448,000	14 718,000	8 222,000	53 300,000	54 526,000	55 725,000
50	Ajutoare sociale in numerar	57.02.01	52 000,000		13 612,000	15 448,000	14 718,000	8 222,000	53 300,000	54 526,000	55 725,000
51	Sectiunea de dezvoltare	SD	613,000		325,000	288,000			629,000	643,000	657,000
52	CHELTUIELI DE CAPITAL	70	613,000		325,000	288,000			629,000	643,000	657,000
53	Active nefinanciare	71	613,000		325,000	288,000			629,000	643,000	657,000
54	Active fixe (inclusiv reparatii capitale)	71.01	613,000		325,000	288,000			629,000	643,000	657,000
55	Constructii	71.01.01	45,000		45,000				46,000	47,000	48,000


**BUGET DE CHELTUIELI PENTRU ANUL 2017**

**68.02 Asigurari si Asistenta Sociala**

- Mii Lei -

Nr.Crt	DENUMIREA INDICATORILOR	COD	Prevederi anuale		Prevederi trimestriale				Estimari			
			Total	din care credite destinate stingerii platilor restante	TRIM I	TRIM II	TRIM III	TRIM IV	2018	2019	2020	
56	Masini, echipamente si mijloace de transport	71.01.02	13,000			13,000				13,000	13,000	13,000
57	Alte active fixe	71.01.30	555,000		280,000	275,000				570,000	583,000	596,000

ORDONATOR DE CREDITE,  
DANIEL BALUTA



PRESEDINTE DE SEDINTA,  
BARBALAU COSMIN CONSTANTIN



DIRECTOR EXECUTIV,  
CIOCLEA CEZAR GEORGE

## BUGET PENTRU ANUL 2017

## 68.10 Asigurari si asistenta sociala

- Mii Lei -

Nr.Crt	DENUMIREA INDICATORILOR	COD	Prevederi anuale		Prevederi trimestriale				Estimari		
			TOTAL	din care credite destinate stingerii platilor restante	TRIM I	TRIM II	TRIM III	TRIM IV	2018	2019	2020
1	Cheltuieli totale (Sectiunea de functionare + Sectiunea de dezvoltare)	00	2.525,000		557,000	650,000	698,000	620,000	1.349,000	1.357,000	1.365,000
2	Sectiunea de functionare	SF	2.275,000		527,000	560,000	608,000	580,000	1.349,000	1.357,000	1.365,000
3	CHELTUIELI CURENTE	01	2.275,000		527,000	560,000	608,000	580,000	1.349,000	1.357,000	1.365,000
4	Bunuri si servicii	20	2.275,000		527,000	560,000	608,000	580,000	1.349,000	1.357,000	1.365,000
5	Bunuri si servicii	20.01	400,000		141,000	86,000	78,000	95,000	124,000	124,000	127,000
6	Furnituri de birou	20.01.01	20,000		13,000	2,000		5,000	11,000	11,000	11,000
7	Materiale pentru curatenie	20.01.02	54,000		25,000	15,000	5,000	9,000	15,000	15,000	16,000
8	Incalzit, iluminat si forta motrica	20.01.03	71,000		30,000	10,000	10,000	21,000	10,000	10,000	10,000
9	Apa, canal si salubritate	20.01.04	75,000		25,000	15,000	15,000	20,000	10,000	10,000	10,000
10	Piese de schimb	20.01.06	60,000		15,000	15,000	19,000	11,000	15,000	15,000	15,000
11	Transport	20.01.07	2,000		2,000				1,000	1,000	1,000
12	Posta, telecomunicatii, radio, tv, internet	20.01.08	18,000		6,000	4,000	4,000	4,000	21,000	21,000	21,000
13	Materiale si prestari de servicii cu caracter functional	20.01.09	40,000		10,000	10,000	10,000	10,000	15,000	15,000	16,000
14	Alte bunuri si servicii pentru intretinere si functionare	20.01.30	60,000		15,000	15,000	15,000	15,000	26,000	26,000	27,000
15	Reparatii curente	20.02	350,000		20,000	122,000	120,000	88,000	51,000	53,000	54,000
16	Hrana	20.03	578,000		144,000	145,000	145,000	144,000	562,000	562,000	562,000
17	Hrana pentru oameni	20.03.01	578,000		144,000	145,000	145,000	144,000	562,000	562,000	562,000
18	Medicamente si materiale sanitare	20.04	400,000		96,000	104,000	105,000	95,000	391,000	392,000	393,000
19	Medicamente	20.04.01	350,000		90,000	90,000	90,000	80,000	350,000	350,000	350,000
20	Dezinfectanti	20.04.04	50,000		6,000	14,000	15,000	15,000	41,000	42,000	43,000
21	Bunuri de natura obiectelor de inventar	20.05	425,000		95,000	70,000	125,000	135,000	159,000	162,000	165,000
22	Uniforme si echipamente	20.05.01	45,000		5,000	10,000	15,000	15,000	23,000	24,000	25,000
23	Lenjerie si accesorii de pat	20.05.03	40,000			10,000	10,000	20,000	31,000	32,000	33,000
24	Alte obiecte de inventar	20.05.30	340,000		90,000	50,000	100,000	100,000	105,000	106,000	107,000
25	Deplasari, detasari, transferuri	20.06	12,000		2,000	5,000	5,000		6,000	6,000	6,000
26	Deplasari interne, detasari, transferuri	20.06.01	12,000		2,000	5,000	5,000		6,000	6,000	6,000
27	Carti, publicatii si materiale documentare	20.11	5,000		2,000			3,000	5,000	5,000	5,000
28	Consultanta si expertiza	20.12	30,000		10,000	10,000	10,000		10,000	11,000	11,000
29	Pregatire profesionala	20.13	15,000		2,000	3,000	5,000	5,000	5,000	5,000	5,000
30	Protectia muncii	20.14	20,000		5,000	5,000	5,000	5,000	15,000	16,000	16,000



## BUGET PENTRU ANUL 2017

## 68.10 Asigurari si asistenta sociala

- Mii Lei -

Nr.Crt	DENUMIREA INDICATORILOR	COD	Prevederi anuale		Prevederi trimestriale				Estimari		
			TOTAL	din care credite destinate stingerii platilor restante	TRIM I	TRIM II	TRIM III	TRIM IV	2018	2019	2020
31	Alte cheltuieli	20.30	40,000		10,000	10,000	10,000	10,000	21,000	21,000	21,000
32	Alte cheltuieli cu bunuri si servicii	20.30.30	40,000		10,000	10,000	10,000	10,000	21,000	21,000	21,000
33	Sectiunea de dezvoltare	SD	250,000		30,000	90,000	90,000	40,000			
34	CHELTUIELI DE CAPITAL	70	250,000		30,000	90,000	90,000	40,000			
35	Active nefinanciare	71	250,000		30,000	90,000	90,000	40,000			
36	Active fixe (inclusiv reparatii capitale)	71.01	250,000		30,000	90,000	90,000	40,000			
37	Constructii	71.01.01	60,000			30,000	30,000				
38	Masini, echipamente si mijloace de transport	71.01.02	100,000			30,000	40,000	30,000			
39	Mobilier, aparatura birotica si alte active corporale	71.01.03	25,000		25,000						
40	Alte active fixe	71.01.30	65,000		5,000	30,000	20,000	10,000			

ORDONATOR DE CREDITE  
DANIEL BALUTA



PRESEDINTE DE SEDINTA  
BARBALAU COSMIN CONSTANTIN




DIRECTOR EXECUTIV,  
CIOCLEA CEZAR GEORGE

2.11


- Mii Lei -

Nr.Crt	DENUMIREA INDICATORILOR	COD	Prevederi anuale		Prevederi trimestriale				Estimari		
			TOTAL	din care credite destinate stingerii platilor restante	TRIM I	TRIM II	TRIM III	TRIM IV	2018	2019	2020
1	Cheltuieli totale (Sectiunea de functionare + Sectiunea de dezvoltare)	00	56.322,420		1.767,000	9.778,060	22.969,360	21.808,000	27.333,110	33.312,760	26.357,720
2	Sectiunea de functionare	SF	5.951,500		1.767,000	1.686,500	1.690,000	808,000	6.948,000	6.948,000	6.948,000
3	CHELTUIELI CURENTE	01	5.951,500		1.767,000	1.686,500	1.690,000	808,000	6.948,000	6.948,000	6.948,000
4	Bunuri si servicii	20	5.951,500		1.767,000	1.686,500	1.690,000	808,000	6.948,000	6.948,000	6.948,000
5	Bunuri si servicii	20.01	5.951,500		1.767,000	1.686,500	1.690,000	808,000	6.948,000	6.948,000	6.948,000
6	Incalzit, iluminat si forta motrica	20.01.03	1.013,000		280,000	225,000	225,000	283,000	1.013,000	1.013,000	1.013,000
7	Apa, canal si salubritate	20.01.04	4.263,000		1.320,000	1.300,000	1.300,000	343,000	5.263,000	5.263,000	5.263,000
8	Materiale si prestari de servicii cu caracter functional	20.01.09	3,500		2,000	1,500					
9	Alte bunuri si servicii pentru intretinere si functionare	20.01.30	672,000		165,000	160,000	165,000	182,000	672,000	672,000	672,000
10	Sectiunea de dezvoltare	SD	50.370,920			8.091,560	21.279,360	21.000,000	20.385,110	26.364,760	19.409,720
11	CHELTUIELI DE CAPITAL	70	50.370,920			8.091,560	21.279,360	21.000,000	20.385,110	26.364,760	19.409,720
12	Active nefinanciare	71	50.370,920			8.091,560	21.279,360	21.000,000	20.385,110	26.364,760	19.409,720
13	Active fixe (inclusiv reparatii capitale)	71.01	50.370,920			8.091,560	21.279,360	21.000,000	20.385,110	26.364,760	19.409,720
14	Constructii	71.01.01	39.459,600			1.180,240	19.279,360	19.000,000	20.385,110	26.364,760	19.409,720
15	Alte active fixe	71.01.30	10.911,320			6.911,320	2.000,000	2.000,000			

ORDONATOR DE CREDITE  
DANIEL BALUTA



PRESEDINTE DE SEDINTA,  
BARBALAU COSMIN CONSTANTIN



DIRECTOR EXECUTIV,  
CIOCLEA CEZAR GEORGE

3.1

- Mii Lei -

Nr.Crt	DENUMIREA INDICATORILOR	COD	Prevederi anuale		Prevederi trimestriale				Estimari		
			TOTAL	din care credite destinate stingerii platilor restante	TRIM I	TRIM II	TRIM III	TRIM IV	2018	2019	2020
1	Cheltuieli totale (Sectiunea de functionare + Sectiunea de dezvoltare)	00	51.534,710		51.534,710						
2	Sectiunea de dezvoltare	SD	51.534,710		51.534,710						
3	CHELTUIELI DE CAPITAL	70	51.534,710		51.534,710						
4	Active nefinanciare	71	51.534,710		51.534,710						
5	Active fixe (inclusiv reparatii capitale)	71.01	51.534,710		51.534,710						
6	Constructii	71.01.01	47.772,360		47.772,360						
7	Alte active fixe	71.01.30	3.762,350		3.762,350						

ORDONATOR DE CREDITE  
DANIEL BALUTA



PRESEDINTE DE SEDINTA,  
BARBALAU COSMIN CONSTANTIN



DIRECTOR EXECUTIV,  
CIOCLEA CEZAR GEORGE



Nr.Crt	DENUMIREA INDICATORILOR	COD	Prevederi anuale		Prevederi trimestriale				Estimari		
			TOTAL	din care credite destinate stingerii platilor restante	TRIM I	TRIM II	TRIM III	TRIM IV	2018	2019	2020
1	Cheltuieli totale (Sectiunea de functionare + Sectiunea de dezvoltare)	00	51.534,710		51.534,710						
2	Sectiunea de dezvoltare	SD	51.534,710		51.534,710						
3	CHELTUIELI DE CAPITAL	70	51.534,710		51.534,710						
4	Active nefinanciare	71	51.534,710		51.534,710						
5	Active fixe (inclusiv reparatii capitale)	71.01	51.534,710		51.534,710						
6	Constructii	71.01.01	47.772,360		47.772,360						
7	Alte active fixe	71.01.30	3.762,350		3.762,350						

ORDONATOR DE CREDITE  
DANIEL BALUTA




PRESEDINTE DE SEDINTA,  
BARBALAU COSMIN CONSTANTIN



DIRECTOR EXECUTIV,  
CIOCLEA CEZAR GEORGE

Nr.Crt	DENUMIREA INDICATORILOR	COD	Prevederi anuale		Prevederi trimestriale				Estimari		
			TOTAL	din care credite destinate stingerii platilor restante	TRIM I	TRIM II	TRIM III	TRIM IV	2018	2019	2020
1	Cheltuieli totale (Sectiunea de functionare + Sectiunea de dezvoltare)	00	51.534,710		51.534,710						
2	Sectiunea de dezvoltare	SD	51.534,710		51.534,710						
3	CHELTUIELI DE CAPITAL	70	51.534,710		51.534,710						
4	Active nefinanciare	71	51.534,710		51.534,710						
5	Active fixe (inclusiv reparatii capitale)	71.01	51.534,710		51.534,710						
6	Constructii	71.01.01	47.772,360		47.772,360						
7	Alte active fixe	71.01.30	3.762,350		3.762,350						

ORDONATOR DE CREDITE  
DANIEL BALUTA



PRESEDINTE DE SEDINTA  
BARBALAU COSMIN CONSTANTIN



DIRECTOR EXECUTIV,  
CIOCLEA CEZAR GEORGE



## BUGET PENTRU ANUL 2017

## 70.10 Locuinte, servicii si dezvoltare publica

- Mii Lei -

Nr.Crt	DENUMIREA INDICATORILOR	COD	Prevederi anuale		Prevederi trimestriale				Estimari		
			TOTAL	din care credite destinate stingerii platilor restante	TRIM I	TRIM II	TRIM III	TRIM IV	2018	2019	2020
1	Cheltuieli totale (Sectiunea de functionare + Sectiunea de dezvoltare)	00	13.331,000		3.299,250	3.651,250	3.265,250	3.115,250	13.488,000	13.488,000	13.488,000
2	Sectiunea de functionare	SF	13.300,000		3.299,250	3.620,250	3.265,250	3.115,250	13.448,000	13.448,000	13.448,000
3	CHELTUIELI CURENTE	01	10.900,000		2.699,250	3.020,250	2.665,250	2.515,250	11.048,000	11.048,000	11.048,000
4	Cheltuieli de personal	10	4.162,000		1.020,000	1.076,000	1.036,000	1.030,000	4.598,000	4.598,000	4.598,000
5	Cheltuieli cu salariile in bani	10.01	3.234,000		790,000	834,000	805,000	805,000	3.600,000	3.600,000	3.600,000
6	Salarii de baza	10.01.01	3.159,000		790,000	809,000	780,000	780,000	3.500,000	3.500,000	3.500,000
7	Sporuri pentru conditii de munca	10.01.05	75,000			25,000	25,000	25,000	100,000	100,000	100,000
8	Cheltuieli salariale in natura	10.02	200,000		50,000	50,000	50,000	50,000	230,000	230,000	230,000
9	Tichete de masa	10.02.01	200,000		50,000	50,000	50,000	50,000	230,000	230,000	230,000
10	Contributii	10.03	728,000		180,000	192,000	181,000	175,000	768,000	768,000	768,000
11	Contributii de asigurari sociale de stat	10.03.01	509,000		124,000	136,000	126,000	123,000	530,000	530,000	530,000
12	Contributii de asigurari de somaj	10.03.02	17,000		4,000	5,000	4,000	4,000	20,000	20,000	20,000
13	Contributii de asigurari sociale de sanatate	10.03.03	168,000		43,000	43,000	42,000	40,000	180,000	180,000	180,000
14	Contributii de asigurari pentru accidente de munca si boli profesionale	10.03.04	6,000		2,000	1,000	2,000	1,000	8,000	8,000	8,000
15	Contributii pentru concedii si indemnizatii	10.03.06	28,000		7,000	7,000	7,000	7,000	30,000	30,000	30,000
16	Bunuri si servicii	20	5.338,000		1.328,250	1.593,250	1.280,250	1.136,250	5.049,000	5.049,000	5.049,000
17	Bunuri si servicii	20.01	4.877,000		1.257,250	1.311,250	1.212,750	1.095,750	4.614,000	4.614,000	4.614,000
18	Furnituri de birou	20.01.01	35,000		9,000	9,000	8,000	9,000	40,000	40,000	40,000
19	Materiale pentru curatenie	20.01.02	20,000		7,000	5,000	5,500	2,500	21,000	21,000	21,000
20	Incalzit, iluminat si forta motrica	20.01.03	1.974,000		519,500	513,500	457,500	483,500	1.974,000	1.974,000	1.974,000
21	Apa, canal si salubritate	20.01.04	475,000		125,250	124,250	113,250	112,250	476,000	476,000	476,000
22	Carburanti si lubrifianti	20.01.05	18,000		4,500	4,500	4,500	4,500	19,000	19,000	19,000
23	Piese de schimb	20.01.06	28,000		9,000	7,000	8,000	4,000	28,000	28,000	28,000
24	Posta, telecomunicatii, radio, tv, internet	20.01.08	179,000		50,000	49,000	40,000	40,000	179,000	179,000	179,000
25	Materiale si prestari de servicii cu caracter functional	20.01.09	267,000		86,000	67,000	58,000	56,000	244,000	244,000	244,000
26	Alte bunuri si servicii pentru intretinere si functionare	20.01.30	1.881,000		447,000	532,000	518,000	384,000	1.633,000	1.633,000	1.633,000
27	Bunuri de natura obiectelor de inventar	20.05	26,000		8,000	7,000	6,000	5,000	26,000	26,000	26,000
28	Alte obiecte de inventar	20.05.30	26,000		8,000	7,000	6,000	5,000	26,000	26,000	26,000
29	Deplasari, detasari, transferuri	20.06	7,000		2,000	2,000	2,000	1,000	7,000	7,000	7,000
30	Deplasari interne, detasari, transferuri	20.06.01	7,000		2,000	2,000	2,000	1,000	7,000	7,000	7,000

## BUGET PENTRU ANUL 2017

## 70.10 Locuinte, servicii si dezvoltare publica

- Mii Lei -

Nr.Crt	DENUMIREA INDICATORILOR	COD	Prevederi anuale		Prevederi trimestriale				Estimari		
			TOTAL	din care credite destinate stingerii platilor restante	TRIM I	TRIM II	TRIM III	TRIM IV	2018	2019	2020
31	Carti, publicatii si materiale documentare	20.11	5,000		2,000	1,000	1,000	1,000	5,000	5,000	5,000
32	Pregatire profesionala	20.13	22,000		1,500	1,500	18,000	1,000	40,000	40,000	40,000
33	Protectia muncii	20.14	24,000		7,000	6,000	6,000	5,000	20,000	20,000	20,000
34	Comisioane si alte costuri aferente imprumuturilor	20.24	3,000		1,500	0,500	1,000		4,000	4,000	4,000
35	Comisioane si alte costuri aferente imprumuturilor externe	20.24.01							1,000	1,000	1,000
36	Comisioane si alte costuri aferente imprumuturilor interne	20.24.02	3,000		1,500	0,500	1,000		3,000	3,000	3,000
37	Cheltuieli judiciare si extrajudiciare derivate din actiuni in	20.25	30,000		8,000	7,000	8,000	7,000	30,000	30,000	30,000
38	Alte cheltuieli	20.30	344,000		41,000	257,000	25,500	20,500	303,000	303,000	303,000
39	Prime de asigurare non-viata	20.30.03	3,000		1,000	1,000	0,500	0,500	4,000	4,000	4,000
40	Alte cheltuieli cu bunuri si servicii	20.30.30	341,000		40,000	256,000	25,000	20,000	299,000	299,000	299,000
41	Dobanzi	30	1.400,000		351,000	351,000	349,000	349,000	1.401,000	1.401,000	1.401,000
42	Dobanzi aferente datoriei publice interne	30.01	1.400,000		351,000	351,000	349,000	349,000	1.401,000	1.401,000	1.401,000
43	Dobanzi aferente datoriei publice interne directe	30.01.01	1.400,000		351,000	351,000	349,000	349,000	1.401,000	1.401,000	1.401,000
44	OPERATIUNI FINANCIARE	79	2.400,000		600,000	600,000	600,000	600,000	2.400,000	2.400,000	2.400,000
45	Rambursari de credite	81	2.400,000		600,000	600,000	600,000	600,000	2.400,000	2.400,000	2.400,000
46	Rambursari de credite interne	81.02	2.400,000		600,000	600,000	600,000	600,000	2.400,000	2.400,000	2.400,000
47	Rambursari de credite interne garantate	81.02.01	2.400,000		600,000	600,000	600,000	600,000	2.400,000	2.400,000	2.400,000
48	Sectiunea de dezvoltare	SD	31,000			31,000			40,000	40,000	40,000
49	CHELTUIELI DE CAPITAL	70	31,000			31,000			40,000	40,000	40,000
50	Active nefinanciare	71	31,000			31,000			40,000	40,000	40,000
51	Active fixe (inclusiv reparatii capitale)	71.01	31,000			31,000			40,000	40,000	40,000
52	Mobilier, aparatura birotica si alte active corporale	71.01.03	18,000			18,000			20,000	20,000	20,000
53	Alte active fixe	71.01.30	13,000			13,000			20,000	20,000	20,000

ORDONATOR DE CREDITE  
DANIEL BALUTA



PRESEDINTE DE SEDINTA  
BARBALAU COSMIN CONSTANTIN



DIRECTOR EXECUTIV,  
CIOCLEA CEZAR GEORGE

**BUGET DE CHELTUIELI PENTRU ANUL 2017**
**74.02 Protectia Mediului**

- Mii Lei -

Nr.Crt	DENUMIREA INDICATORILOR	COD	Prevederi anuale		Prevederi trimestriale				Estimari		
			Total	din care credite destinate stingerii platilor restante	TRIM I	TRIM II	TRIM III	TRIM IV	2018	2019	2020
1	Cheltuieli totale (Sectiunea de functionare + Sectiunea de dezvoltare)	00	65 539,850		36 000,000	14 084,850	9 000,000	6 455,000	48 000,000	48 000,000	48 000,000
2	Sectiunea de functionare	SF	65 455,000		36 000,000	14 000,000	9 000,000	6 455,000	48 000,000	48 000,000	48 000,000
3	CHELTUIELI CURENTE	01	65 455,000		36 000,000	14 000,000	9 000,000	6 455,000	48 000,000	48 000,000	48 000,000
4	Bunuri si servicii	20	65 455,000		36 000,000	14 000,000	9 000,000	6 455,000	48 000,000	48 000,000	48 000,000
5	Bunuri si servicii	20.01	65 455,000		36 000,000	14 000,000	9 000,000	6 455,000	48 000,000	48 000,000	48 000,000
6	Alte bunuri si servicii pentru intretinere si functionare	20.01.30	65 455,000		36 000,000	14 000,000	9 000,000	6 455,000	48 000,000	48 000,000	48 000,000
7	Sectiunea de dezvoltare	SD	84,850			84,850					
8	CHELTUIELI DE CAPITAL	70	84,850			84,850					
9	Active nefinanciare	71	84,850			84,850					
10	Active fixe (inclusiv reparatii capitale)	71.01	84,850			84,850					
11	Constructii	71.01.01	84,850			84,850					

 ORDONATOR DE CREDITE,  
DANIEL BALUTA

 PRESEDINTE DE SEDINTA,  
BARBALAU COSMIN CONSTANTIN

 DIRECTOR EXECUTIV,  
CIOCLEA CEZAR GEORGE



Nr.Crt	DENUMIREA INDICATORILOR	COD	Prevederi anuale		Prevederi trimestriale				Estimari		
			TOTAL	din care credite destinate stingerii platilor restante	TRIM I	TRIM II	TRIM III	TRIM IV	2018	2019	2020
1	Cheltuieli totale (Sectiunea de functionare + Sectiunea de dezvoltare)	00	31.779,670		4.132,000	11.685,670	7.798,000	8.164,000	22.620,000	26.060,000	37.958,000
2	Sectiunea de functionare	SF	19.309,000		4.132,000	6.215,000	4.298,000	4.664,000	22.620,000	26.060,000	37.958,000
3	CHELTUIELI CURENTE	01	500,000		125,000	125,000	125,000	125,000			
4	Bunuri si servicii	20	500,000		125,000	125,000	125,000	125,000			
5	Reparatii curente	20.02	500,000		125,000	125,000	125,000	125,000			
6	OPERATIUNI FINANCIARE	79	18.809,000		4.007,000	6.090,000	4.173,000	4.539,000	22.620,000	26.060,000	37.958,000
7	Rambursari de credite	81	18.809,000		4.007,000	6.090,000	4.173,000	4.539,000	22.620,000	26.060,000	37.958,000
8	Rambursari de credite externe	81.01	6.715,000		1.000,000	2.000,000	934,000	2.781,000	10.533,000	13.638,000	13.638,000
9	Rambursari de credite aferente datoriei publice externe locale	81.01.05	6.715,000		1.000,000	2.000,000	934,000	2.781,000	10.533,000	13.638,000	13.638,000
10	Rambursari de credite interne	81.02	12.094,000		3.007,000	4.090,000	3.239,000	1.758,000	12.087,000	12.422,000	24.320,000
11	Rambursari de credite aferente datoriei publice interne locale	81.02.05	12.094,000		3.007,000	4.090,000	3.239,000	1.758,000	12.087,000	12.422,000	24.320,000
12	Sectiunea de dezvoltare	SD	12.470,670			5.470,670	3.500,000	3.500,000			
13	CHELTUIELI DE CAPITAL	70	12.470,670			5.470,670	3.500,000	3.500,000			
14	Active nefinanciare	71	12.470,670			5.470,670	3.500,000	3.500,000			
15	Active fixe (inclusiv reparatii capitale)	71.01	12.470,670			5.470,670	3.500,000	3.500,000			
16	Constructii	71.01.01	11.792,150			4.792,150	3.500,000	3.500,000			
17	Alte active fixe	71.01.30	678,520			678,520					

ORDONATOR DE CREDITE  
DANIEL BALUTA



PRESEDINTE DE SEDINTA,  
BARBALAU COSMIN CONSTANTIN



DIRECTOR EXECUTIV,  
CIOCLEA CEZAR GEORGE

