

BUGET DE CHELTUIELI PENTRU ANUL 2016

*

BL 49.02 BUGET LOCAL

- Mii Lei -

Nr.Crt	DENUMIREA INDICATORILOR	COD	Prevederi anuale		Prevederi trimestriale				Estimari		
			Total	din care credite destinate stingerii platilor restante	TRIM I	TRIM II	TRIM III	TRIM IV	2017	2018	2019
1	Cheltuieli totale (Sectiunea de functionare + Sectiunea de dezvoltare)	00	585 725,000	11,430	102 900,620	125 451,350	150 699,580	206 673,450	491 788,680	487 816,210	490 779,760
2	Sectiunea de functionare	SF	516 822,250	3,310	102 500,840	116 697,190	130 023,650	167 600,570	462 437,680	466 741,210	469 159,760
3	CHELTUIELI CURENTE	01	497 332,250	3,310	97 801,920	111 248,860	124 925,440	163 356,030	446 437,680	450 741,210	453 159,760
4	Cheltuieli de personal	10	255 698,410		59 474,160	60 214,670	59 022,720	76 986,860	235 082,340	237 230,020	238 227,870
5	Cheltuieli cu salariile in bani	10.01	204 345,430		47 411,960	48 158,580	47 158,210	61 616,680	184 333,240	186 155,640	186 805,310
6	Salarii de baza	10.01.01	174 370,650		40 688,220	40 766,540	41 069,150	51 846,740	160 627,900	162 357,570	162 921,530
7	Sporuri pentru conditii de munca	10.01.05	7 890,360		1 658,500	1 981,700	1 544,490	2 705,670	6 320,910	6 363,500	6 384,030
8	Alte sporuri	10.01.06	1 130,030		273,810	248,680	229,650	377,890	1 203,910	1 216,050	1 231,230
9	Fond pentru posturi ocupate prin cumul	10.01.10	729,530		180,620	200,180	163,340	185,390	520,000	520,000	520,000
10	Fond aferent platit cu ora	10.01.11	9 673,000		2 390,050	2 825,670	954,590	3 502,690	6 957,830	6 958,830	6 959,830
11	Indemnizatii platite unor persoane din afara unitatii	10.01.12	670,000		104,630	112,670	100,780	351,920	695,000	698,000	702,000
12	Indemnizatii de delegare	10.01.13	28,000		,060	2,000	6,750	19,190	32,000	32,000	32,000
13	Alte drepturi salariale in bani	10.01.30	9 853,860		2 116,070	2 021,140	3 089,460	2 627,190	7 975,690	8 009,690	8 054,690
14	Cheltuieli salariale in natura	10.02	4 073,840		1 004,920	1 021,000	1 021,920	1 026,000	4 476,280	4 654,280	4 849,280
15	Norme de hrana	10.02.02	4 073,840		1 004,920	1 021,000	1 021,920	1 026,000	4 476,280	4 654,280	4 849,280
16	Contributii	10.03	47 279,140		11 057,280	11 035,090	10 842,590	14 344,180	46 272,820	46 420,100	46 573,280
17	Contributii de asigurari sociale de stat	10.03.01	32 721,690		7 765,290	7 697,310	7 464,510	9 794,580	32 571,050	32 666,280	32 763,880
18	Contributii de asigurari de somaj	10.03.02	1 007,940		228,250	231,550	226,310	321,830	1 045,550	1 047,720	1 051,920
19	Contributii de asigurari sociale de sanatate	10.03.03	10 554,800		2 472,980	2 453,930	2 457,220	3 170,670	9 814,700	9 848,430	9 881,600
20	Contributii de asigurari pentru accidente de munca si boli profesionale	10.03.04	412,410		84,130	83,450	82,720	162,110	466,250	468,330	472,440
21	Contributii pentru concedii si indemnizatii	10.03.06	2 582,300		506,630	568,850	611,830	894,990	2 375,270	2 389,340	2 403,440
22	Bunuri si servicii	20	162 502,740	3,310	21 155,320	31 130,020	47 901,370	62 316,030	133 065,340	135 221,190	136 641,890
23	Bunuri si servicii	20.01	141 247,040	3,310	18 585,690	27 152,050	43 138,320	52 370,980	110 618,960	111 572,810	112 490,510
24	Furnituri de birou	20.01.01	1 699,000		103,330	380,650	170,790	1 044,230	1 652,000	1 808,500	1 892,500
25	Materiale pentru curatenie	20.01.02	2 072,710		217,020	315,030	371,340	1 169,320	2 568,200	2 683,800	2 798,400
26	Incalzit, iluminat si forta motrica	20.01.03	13 458,020		4 910,600	2 272,020	1 005,290	5 270,110	15 514,300	15 555,300	15 592,300
27	Apa, canal si salubritate	20.01.04	8 372,450		506,670	944,740	2 105,260	4 815,780	7 822,810	7 958,410	8 097,810
28	Carburanti si lubrifianti	20.01.05	1 262,170		172,660	145,500	526,380	417,630	1 730,650	1 775,350	1 818,450

BUGET DE CHELTUIELI PENTRU ANUL 2016
BL 49.02 BUGET LOCAL

- Mii Lei -

Nr.Crt	DENUMIREA INDICATORILOR	COD	Prevederi anuale		Prevederi trimestriale				Estimari		
			Total	din care credite destinate stingerii platilor restante	TRIM I	TRIM II	TRIM III	TRIM IV	2017	2018	2019
29	Piese de schimb	20.01.06	911,260		53,340	23,000	13,540	821,380	820,200	825,200	828,700
30	Transport	20.01.07	81,100		14,570	12,070	10,150	44,310	72,000	72,000	73,000
31	Posta, telecomunicatii, radio, tv, internet	20.01.08	3 185,440		575,480	517,060	760,840	1 332,060	3 196,500	3 229,900	3 265,050
32	Materiale si prestari de servicii cu caracter functional	20.01.09	1 626,510		272,940	306,830	384,060	662,680	2 194,080	2 217,130	2 243,080
33	Alte bunuri si servicii pentru intretinere si functionare	20.01.30	108 578,380	3,310	11 759,080	22 235,150	37 790,670	36 793,480	75 048,220	75 447,220	75 881,220
34	Reparatii curente	20.02	3 310,140		18,410	1 319,040	483,480	1 489,210	5 138,000	5 706,000	5 838,000
35	Hrana	20.03	4 296,540		906,920	1 031,580	813,600	1 544,440	4 744,000	4 766,000	4 778,000
36	Hrana pentru oameni	20.03.01	4 296,540		906,920	1 031,580	813,600	1 544,440	4 744,000	4 766,000	4 778,000
37	Medicamente si materiale sanitare	20.04	796,980		66,920	91,360	80,760	557,940	781,000	785,000	788,000
38	Medicamente	20.04.01	367,210		63,940	86,780	76,150	140,340	562,000	566,000	568,000
39	Materiale sanitare	20.04.02	409,570		2,980	4,580	4,610	397,400	199,000	199,000	200,000
40	Dezinfectanti	20.04.04	20,200					20,200	20,000	20,000	20,000
41	Bunuri de natura obiectelor de inventar	20.05	5 105,280		562,730	274,410	1 277,210	2 990,930	4 470,000	4 799,000	4 895,000
42	Uniforme si echipamente	20.05.01	463,770				70,370	393,400	645,000	675,000	697,000
43	Lenjerie si accesorii de pat	20.05.03	322,840			4,570	71,140	247,130	435,000	435,000	435,000
44	Alte obiecte de inventar	20.05.30	4 318,670		562,730	269,840	1 135,700	2 350,400	3 390,000	3 689,000	3 763,000
45	Deplasari, detasari, transferuri	20.06	632,080		37,740	58,720	222,910	312,710	1 050,400	1 080,400	1 121,400
46	Deplasari interne, detasari, transferuri	20.06.01	568,470		5,380	42,070	222,910	298,110	998,000	1 028,000	1 069,000
47	Deplasari in strainatate	20.06.02	63,610		32,360	16,650		14,600	52,400	52,400	52,400
48	Carti, publicatii si materiale documentare	20.11	20,820		4,430	1,370	,000	15,020	27,500	28,500	29,500
49	Consultanta si expertiza	20.12	396,000		125,960	1,950	1,950	266,140	281,000	284,000	287,000
50	Pregatire profesionala	20.13	507,700		5,670	15,380	92,710	393,940	656,000	685,000	701,000
51	Protectia muncii	20.14	371,980		60,530	15,750	99,410	196,290	501,180	510,180	516,180
52	Comisioane si alte costuri aferente imprumuturilor	20.24	600,000		114,000	12,000	228,890	245,110	400,000	400,000	400,000
53	Comisioane si alte costuri aferente imprumuturilor externe	20.24.01	370,000		9,000	12,000	228,890	120,110	270,000	270,000	270,000
54	Comisioane si alte costuri aferente imprumuturilor interne	20.24.02	230,000		105,000			125,000	130,000	130,000	130,000
55	Cheltuieli judiciare si extrajudiciare derivate din actiuni in	20.25	1 263,500		21,110	125,330	863,370	253,690	249,000	257,000	266,000
56	Alte cheltuieli	20.30	3 954,680		645,210	1 031,080	598,760	1 679,630	4 148,300	4 347,300	4 531,300

BUGET DE CHELTUIELI PENTRU ANUL 2016
BL 49.02 BUGET LOCAL



- Mii Lei -

Nr.Crt	DENUMIREA INDICATORILOR	COD	Prevederi anuale		Prevederi trimestriale				Estimari		
			Total	din care credite destinate stingerii platilor restante	TRIM I	TRIM II	TRIM III	TRIM IV	2017	2018	2019
57	Reclama si publicitate	20.30.01	39,500		5,700	3,300	2,280	28,220	52,000	54,000	56,000
58	Prime de asigurare non-viata	20.30.03	438,970		77,500	62,430	53,990	245,050	333,900	344,900	353,900
59	Chirii	20.30.04	518,120		123,780	117,770	101,460	175,110	464,000	501,000	504,000
60	Alte cheltuieli cu bunuri si servicii	20.30.30	2 958,090		438,230	847,580	441,030	1 231,250	3 298,400	3 447,400	3 617,400
61	Dobanzi	30	11 417,750		2 849,000	2 735,930	2 642,730	3 190,090	12 000,000	12 000,000	12 000,000
62	Dobanzi aferente datoriei publice interne	30.01	5 919,750		1 458,000	1 360,930	1 259,420	1 841,400	6 000,000	6 000,000	6 000,000
63	Dobanzi aferente datoriei publice interne directe	30.01.01	5 919,750		1 458,000	1 360,930	1 259,420	1 841,400	6 000,000	6 000,000	6 000,000
64	Dobanzi aferente datoriei publice externe	30.02	5 498,000		1 391,000	1 375,000	1 383,310	1 348,690	6 000,000	6 000,000	6 000,000
65	Dobanzi aferente creditelor externe contractate de ordonatorii de	30.02.02	5 498,000		1 391,000	1 375,000	1 383,310	1 348,690	6 000,000	6 000,000	6 000,000
66	Fonduri de rezerva	50	240,000					240,000	240,000	240,000	240,000
67	Fond de rezerva bugetara la dispozitia autoritatilor locale	50.04	240,000					240,000	240,000	240,000	240,000
68	Alte transferuri	55F	1 149,000					1 149,000			
69	Finantarea invatamantului particular sau confesional acreditat	55.01.63	1 149,000					1 149,000			
70	Transferuri interne	55.01F	1 149,000					1 149,000			
71	Asistenta sociala	57	55 392,970		12 270,020	13 531,530	12 392,220	17 199,200	57 850,000	57 850,000	57 850,000
72	Ajutoare sociale	57.02	55 392,970		12 270,020	13 531,530	12 392,220	17 199,200	57 850,000	57 850,000	57 850,000
73	Ajutoare sociale in numerar	57.02.01	50 468,610		11 623,220	12 554,060	11 806,600	14 484,730	53 000,000	53 000,000	53 000,000
74	Ajutoare sociale in natura	57.02.02	4 793,360		620,800	977,470	581,620	2 613,470	4 850,000	4 850,000	4 850,000
75	Tichete de cresa	57.02.03	5,000				4,000	1,000			
76	Tichete cadou acordate pentru cheltuieli sociale	57.02.04	126,000		26,000			100,000			
77	Alte cheltuieli	59	10 931,380		2 053,420	3 636,710	2 966,400	2 274,850	8 200,000	8 200,000	8 200,000
78	Burse	59.01	10 711,380		2 053,420	3 636,710	2 966,400	2 054,850	8 200,000	8 200,000	8 200,000
79	Asociatii si fundatii	59.11	220,000					220,000			
80	OPERATIUNI FINANCIARE	79	19 490,000		4 698,920	5 448,330	5 098,210	4 244,540	16 000,000	16 000,000	16 000,000
81	Rambursari de credite	81	19 490,000		4 698,920	5 448,330	5 098,210	4 244,540	16 000,000	16 000,000	16 000,000
82	Rambursari de credite externe	81.01	11 656,000		2 715,090	2 715,090	2 715,080	3 510,740	10 000,000	10 000,000	10 000,000
83	Rambursari de credite aferente datoriei publice externe locale	81.01.05	11 656,000		2 715,090	2 715,090	2 715,080	3 510,740	10 000,000	10 000,000	10 000,000
84	Rambursari de credite interne	81.02	7 834,000		1 983,830	2 733,240	2 383,130	733,800	6 000,000	6 000,000	6 000,000

BUGET DE CHELTUIELI PENTRU ANUL 2016
BL 49.02 BUGET LOCAL

- Mii Lei -

Nr.Crt	DENUMIREA INDICATORILOR	COD	Prevederi anuale		Prevederi trimestriale				Estimari		
			Total	din care credite destinate stingerii platilor restante	TRIM I	TRIM II	TRIM III	TRIM IV	2017	2018	2019
85	Rambursari de credite aferente datoriei publice interne locale	81.02.05	7 834,000		1 983,830	2 733,240	2 383,130	733,800	6 000,000	6 000,000	6 000,000
86	Sectiunea de dezvoltare	SD	68 902,750	8,120	399,780	8 754,160	20 675,930	39 072,880	29 351,000	21 075,000	21 620,000
87	PROIECTE CU FINANTARE DIN FONFURI EXTERENE	56	308,560			299,860		8,700			
88	Programe din Fondul Social European (FSE)	56.02	308,560			299,860		8,700			
89	Finantarea nationala	56.02.01	299,150			299,150					
90	Finantarea Uniunii Europene	56.02.02	9,410			,710		8,700			
91	CHELTUIELI DE CAPITAL	70	68 594,190	8,120	399,780	8 454,300	20 675,930	39 064,180	29 351,000	21 075,000	21 620,000
92	Active nefinanciare	71	63 594,190	8,120	399,780	8 454,300	20 675,930	34 064,180	29 351,000	21 075,000	21 620,000
93	Active fixe (inclusiv reparatii capitale)	71.01	63 594,190	8,120	399,780	8 454,300	20 675,930	34 064,180	29 351,000	21 075,000	21 620,000
94	Constructii	71.01.01	42 013,860		215,580	5 873,320	15 175,530	20 749,430	20 245,000	12 015,000	12 015,000
95	Masini, echipamente si mijloace de transport	71.01.02	1 970,220		66,200	680,950	520,420	702,650	2 145,000	2 200,000	2 369,000
96	Mobilier, aparatura birotica si alte active corporale	71.01.03	1 388,060		118,000	427,220	124,840	718,000	1 381,000	1 428,000	1 480,000
97	Alte active fixe	71.01.30	18 222,050	8,120		1 472,810	4 855,140	11 894,100	5 580,000	5 432,000	5 756,000
98	Active financiare	72	5 000,000					5 000,000			
99	Active financiare	72.01	5 000,000					5 000,000			
100	Participarea la capitalul social al societatifor comerciale	72.01.01	5 000,000					5 000,000			


 PRESEDINTE DE SEDINTA
GAF DEAC IOAN

 DIRECTOR EXECUTIV,
CIOCLEA GEZAR GEORGE

BUGET DE CHELTUIELI PENTRU ANUL 2016
51.02 Autoritati Publice si Actiuni Externe

- Mii Lei -

Nr.Crt	DENUMIREA INDICATORILOR	COD	Prevederi anuale		Prevederi trimestriale				Estimari		
			Total	din care credite destinate stingerii platilor restante	TRIM I	TRIM II	TRIM III	TRIM IV	2017	2018	2019
1	Cheltuieli totale (Sectiunea de functionare + Sectiunea de dezvoltare)	00	63 631,200		10 294,130	11 550,300	11 702,500	30 084,270	54 349,000	46 454,000	46 692,000
2	Sectiunea de functionare	SF	50 490,040		10 281,130	10 536,520	11 239,410	18 432,980	45 669,000	45 854,000	46 042,000
3	CHELTUIELI CURENTE	01	50 490,040		10 281,130	10 536,520	11 239,410	18 432,980	45 669,000	45 854,000	46 042,000
4	Cheltuieli de personal	10	37 847,230		8 605,710	8 786,580	9 003,890	11 451,050	36 298,000	36 354,000	36 403,000
5	Cheltuieli cu salariile in bani	10.01	30 750,040		7 014,420	7 150,990	7 311,940	9 272,690	30 549,740	30 582,740	30 613,740
6	Salarii de baza	10.01.01	26 408,210		6 231,310	6 390,620	6 317,700	7 468,580	27 768,050	27 798,050	27 828,050
7	Sporuri pentru conditii de munca	10.01.05	1 967,000		428,410	449,210	419,410	669,970	1 297,000	1 300,000	1 301,000
8	Alte sporuri	10.01.06	45,000		2,450	,580	,420	41,550	45,000	45,000	45,000
9	Indemnizatii platite unor persoane din afara unitatii	10.01.12	503,000		64,000	59,300	62,450	317,250	501,000	501,000	501,000
10	Indemnizatii de delegare	10.01.13	26,000		,060	1,000	6,250	18,690	30,000	30,000	30,000
11	Alte drepturi salariale in bani	10.01.30	1 800,830		288,190	250,280	505,710	756,650	908,690	908,690	908,690
12	Cheltuieli salariale in natura	10.02	3,840		1,920		1,920		17,280	17,280	17,280
13	Norme de hrana	10.02.02	3,840		1,920		1,920		17,280	17,280	17,280
14	Contributii	10.03	7 093,350		1 589,370	1 635,590	1 690,030	2 178,360	5 730,980	5 753,980	5 771,980
15	Contributii de asigurari sociale de stat	10.03.01	4 812,950		1 098,850	1 183,550	1 155,250	1 375,300	3 940,850	3 948,850	3 953,850
16	Contributii de asigurari de somaj	10.03.02	176,880		34,600	35,730	35,800	70,750	170,210	170,210	170,210
17	Contributii de asigurari sociale de sanatate	10.03.03	1 570,200		365,740	319,510	380,710	504,240	1 160,990	1 164,990	1 166,990
18	Contributii de asigurari pentru accidente de munca si boli profesionale	10.03.04	90,100		11,280	10,640	10,710	57,470	80,080	81,080	82,080
19	Contributii pentru concedii si indemnizatii	10.03.06	443,220		78,900	86,160	107,560	170,600	378,850	388,850	398,850
20	Bunuri si servicii	20	12 616,810		1 649,420	1 749,940	2 235,520	6 981,930	9 371,000	9 500,000	9 639,000
21	Bunuri si servicii	20.01	9 236,190		1 385,570	1 308,630	1 063,400	5 478,590	7 613,000	7 721,000	7 837,000
22	Furnituri de birou	20.01.01	554,000		38,820	271,520	19,860	223,800	570,000	574,000	578,000
23	Materiale pentru curatenie	20.01.02	127,000		15,610	3,520	4,710	103,160	537,500	540,500	543,500
24	Incalzit, iluminat si forta motrica	20.01.03	850,000		207,230	66,500	99,070	477,200	517,000	524,000	534,000
25	Apa, canal si salubritate	20.01.04	272,160		16,020	18,030	23,020	215,090	86,500	87,500	88,500
26	Carburanti si lubrifianti	20.01.05	195,500		30,060			165,440	262,000	267,000	272,000
27	Piese de schimb	20.01.06	100,000			23,000	6,000	71,000	163,000	165,000	166,000
28	Transport	20.01.07	69,000		14,000	11,000	10,000	34,000	66,000	66,000	67,000

BUGET DE CHELTUIELI PENTRU ANUL 2016
51.02 Autoritati Publice si Actiuni Externe


- Mii Lei -

Nr.Crt	DENUMIREA INDICATORILOR	COD	Prevederi anuale		Prevederi trimestriale				Estimari		
			Total	din care credite destinate stingerii platilor restante	TRIM I	TRIM II	TRIM III	TRIM IV	2017	2018	2019
29	Posta, telecomunicatii, radio, tv, internet	20.01.08	1 322,000		169,340	208,320	367,810	576,530	1 219,000	1 236,000	1 253,000
30	Materiale si prestari de servicii cu caracter functional	20.01.09	647,000		118,500	153,640	98,690	276,170	548,000	551,000	555,000
31	Alte bunuri si servicii pentru intretinere si functionare	20.01.30	5 099,530		775,990	553,100	434,240	3 336,200	3 644,000	3 710,000	3 780,000
32	Reparatii curente	20.02	55,000		1,000	22,000	12,000	20,000	42,000	42,000	41,000
33	Medicamente si materiale sanitare	20.04							1,000	1,000	1,000
34	Medicamente	20.04.01							1,000	1,000	1,000
35	Bunuri de natura obiectelor de inventar	20.05	450,000		62,300	82,100	63,020	242,580	222,000	223,000	227,000
36	Uniforme si echipamente	20.05.01	1,000					1,000			
37	Alte obiecte de inventar	20.05.30	449,000		62,300	82,100	63,020	241,580	222,000	223,000	227,000
38	Deplasari, detasari, transferuri	20.06	282,250		2,100	19,000	105,800	155,350	374,000	378,000	382,000
39	Deplasari inteme, detasari, transferuri	20.06.01	275,000		2,100	19,000	105,800	148,100	367,000	371,000	375,000
40	Deplasari in strainatate	20.06.02	7,250					7,250	7,000	7,000	7,000
41	Carti, publicatii si materiale documentare	20.11	8,500		2,430	1,050		5,020	10,000	10,000	10,000
42	Consultanta si expertiza	20.12	396,000		125,960	1,950	1,950	266,140	243,000	246,000	249,000
43	Pregatire profesionala	20.13	154,200		,800	9,470	38,480	105,450	187,000	189,000	191,000
44	Protectia muncii	20.14	147,000		10,850	6,150	31,910	98,090	137,000	140,000	139,000
45	Cheltuieli judiciare si extrajudiciare derivate din actiuni in	20.25	1 100,000		15,710	124,330	842,760	117,200	103,000	106,000	109,000
46	Alte cheltuieli	20.30	787,670		42,700	175,260	76,200	493,510	439,000	444,000	453,000
47	Reclama si publicitate	20.30.01	30,000		4,700	2,800	,280	22,220	31,000	32,000	33,000
48	Prime de asigurare non-viata	20.30.03	227,000			16,360	40,990	169,650	131,000	135,000	137,000
49	Chirii	20.30.04	60,000		16,000	11,050	10,600	22,350	61,000	61,000	62,000
50	Alte cheltuieli cu bunuri si servicii	20.30.30	470,670		22,000	145,050	24,330	279,290	216,000	216,000	221,000
51	Asistenta sociala	57	26,000		26,000						
52	Ajutoare sociale	57.02	26,000		26,000						
53	Tichete cadou acordate pentru cheltuieli sociale	57.02.04	26,000		26,000						
54	Sectiunea de dezvoltare	SD	13 141,160		13,000	1 013,780	463,090	11 651,290	8 680,000	600,000	650,000
55	CHELTUIELI DE CAPITAL	70	13 141,160		13,000	1 013,780	463,090	11 651,290	8 680,000	600,000	650,000
56	Active nefinanciare	71	13 141,160		13,000	1 013,780	463,090	11 651,290	8 680,000	600,000	650,000


BUGET DE CHELTUIELI PENTRU ANUL 2016
51.02 Autoritati Publice si Actiuni Externe

- Mii Lei -


Nr.Crt	DENUMIREA INDICATORILOR	COD	Prevederi anuale		Prevederi trimestriale				Estimari		
			Total	din care credite destinate stingerii platilor restante	TRIM I	TRIM II	TRIM III	TRIM IV	2017	2018	2019
57	Active fixe (inclusiv reparatii capitale)	71.01	13 141,160		13,000	1 013,780	463,090	11 651,290	8 680,000	600,000	650,000
58	Constructii	71.01.01	8 702,790					8 702,790	8 100,000		
59	Masini, echipamente si mijloace de transport	71.01.02	185,000				74,000	111,000			
60	Mobilier, aparatura birotica si alte active corporale	71.01.03	517,220		13,000	427,220		77,000	200,000	200,000	200,000
61	Alte active fixe	71.01.30	3 736,150			586,560	389,090	2 760,500	380,000	400,000	450,000



PRESEDINTE DE SEDINTA,
GAF DEAC IOAN



DIRECTOR EXECUTIV
CIOCLEA CEZAR GEORGE



BUGET DE CHELTUIELI PENTRU ANUL 2016

HCL 120/29.11.2016
- Mii Lei -


54.02 Alte Servicii Publice Generale

Nr.Crt	DENUMIREA INDICATORILOR	COD	Prevederi anuale		Prevederi trimestriale				Estimari		
			Total	din care credite destinate stingerii platilor restante	TRIM I	TRIM II	TRIM III	TRIM IV	2017	2018	2019
1	Cheltuieli totale (Sectiunea de functionare + Sectiunea de dezvoltare)	00	3 775,300		812,500	810,000	1 038,480	1 114,320	4 083,000	4 092,000	4 102,000
2	Sectiunea de functionare	SF	3 539,600		812,500	810,000	802,780	1 114,320	3 823,000	3 832,000	3 841,000
3	CHELTUIELI CURENTE	01	3 539,600		812,500	810,000	802,780	1 114,320	3 823,000	3 832,000	3 841,000
4	Cheltuieli de personal	10	2 516,000		701,500	570,000	608,000	636,500	2 816,000	2 825,000	2 829,000
5	Cheltuieli cu salariile in bani	10.01	2 042,000		574,500	458,000	497,000	512,500	2 278,000	2 285,000	2 289,000
6	Salarii de baza	10.01.01	1 795,000		500,000	400,000	445,000	450,000	1 970,000	1 976,000	1 980,000
7	Sporuri pentru conditii de munca	10.01.05	230,000		70,000	53,000	49,000	58,000	280,000	281,000	281,000
8	Indemnizatii platite unor persoane din afara unitatii	10.01.12	1,000		,500	,500			1,000	1,000	1,000
9	Indemnizatii de delegare	10.01.13	2,000			1,000	,500	,500	2,000	2,000	2,000
10	Alte drepturi salariale in bani	10.01.30	14,000		4,000	3,500	2,500	4,000	25,000	25,000	25,000
11	Contributii	10.03	474,000		127,000	112,000	111,000	124,000	538,000	540,000	540,000
12	Contributii de asigurari sociale de stat	10.03.01	323,000		85,000	77,000	79,000	82,000	332,000	333,000	333,000
13	Contributii de asigurari de somaj	10.03.02	10,000		3,000	3,000	1,000	3,000	18,000	18,000	18,000
14	Contributii de asigurari sociale de sanatate	10.03.03	108,000		30,000	25,000	25,000	28,000	145,000	146,000	146,000
15	Contributii de asigurari pentru accidente de munca si boli profesionale	10.03.04	4,000		1,000	1,000	1,000	1,000	8,000	8,000	8,000
16	Contributii pentru concedii si indemnizatii	10.03.06	29,000		8,000	6,000	5,000	10,000	35,000	35,000	35,000
17	Bunuri si servicii	20	783,600		111,000	240,000	194,780	237,820	767,000	767,000	772,000
18	Bunuri si servicii	20.01	676,000		101,000	225,000	141,680	208,320	609,000	609,000	614,000
19	Furnituri de birou	20.01.01	43,000		5,000	3,000	25,000	10,000	45,000	45,000	45,000
20	Materiale pentru curatenie	20.01.02	10,000				10,000		10,000	10,000	10,000
21	Incalzit, iluminat si forta motrica	20.01.03	155,000		40,000	30,000	20,000	65,000	161,000	161,000	162,000
22	Apa, canal si salubritate	20.01.04	17,000		3,000	4,000	2,000	8,000	18,000	18,000	18,000
23	Carburanti si lubrifianti	20.01.05	12,000		3,000	3,000	3,000	3,000	12,000	12,000	13,000
24	Posta, telecomunicatii, radio, tv, internet	20.01.08	55,000		15,000	15,000	10,000	15,000	62,000	62,000	63,000
25	Materiale si prestari de servicii cu caracter functional	20.01.09	165,000		30,000	30,000	40,000	65,000	187,000	187,000	188,000
26	Alte bunuri si servicii pentru intretinere si functionare	20.01.30	219,000		5,000	140,000	31,680	42,320	114,000	114,000	115,000
27	Reparatii curente	20.02	10,000		5,000	5,000			21,000	21,000	21,000
28	Bunuri de natura obiectelor de inventar	20.05	20,300			3,000	17,300		6,000	6,000	6,000

BUGET DE CHELTUIELI PENTRU ANUL 2016
54.02 Alte Servicii Publice Generale

- Mii Lei -

Nr.Crt	DENUMIREA INDICATORILOR	COD	Prevederi anuale		Prevederi trimestriale				Estimari		
			Total	din care credite destinate stingerii platilor restante	TRIM I	TRIM II	TRIM III	TRIM IV	2017	2018	2019
29	Alte obiecte de inventar	20.05.30	20,300			3,000	17,300		6,000	6,000	6,000
30	Deplasari, detasari, transferuri	20.06	23,500				20,500	3,000	40,000	40,000	40,000
31	Deplasari inteme, detasari, transferuri	20.06.01	23,500				20,500	3,000	40,000	40,000	40,000
32	Consultanta si expertiza	20.12							28,000	28,000	28,000
33	Pregatire profesionala	20.13	8,800				8,800		18,000	18,000	18,000
34	Protectia muncii	20.14	20,000				1,000	19,000	21,000	21,000	21,000
35	Cheltuieli judiciare si extrajudiciare derivate din actiuni in	20.25	2,500			,500	,500	1,500	1,000	1,000	1,000
36	Alte cheltuieli	20.30	22,500		5,000	6,500	5,000	6,000	23,000	23,000	23,000
37	Reclama si publicitate	20.30.01	1,500			,500	1,000		2,000	2,000	2,000
38	Prime de asigurare non-viata	20.30.03	3,500			1,000	1,000	1,500	4,000	4,000	4,000
39	Alte cheltuieli cu bunuri si servicii	20.30.30	17,500		5,000	5,000	3,000	4,500	17,000	17,000	17,000
40	Fonduri de rezerva	50	240,000					240,000	240,000	240,000	240,000
41	Fond de rezerva bugetara la dispozitia autoritatilor locale	50.04	240,000					240,000	240,000	240,000	240,000
42	Sectiunea de dezvoltare	SD	235,700				235,700		260,000	260,000	261,000
43	CHELTUIELI DE CAPITAL	70	235,700				235,700		260,000	260,000	261,000
44	Active nefinanciare	71	235,700				235,700		260,000	260,000	261,000
45	Active fixe (inclusiv reparatii capitale)	71.01	235,700				235,700		260,000	260,000	261,000
46	Masini, echipamente si mijloace de transport	71.01.02	68,800				68,800		78,000	78,000	78,000
47	Mobilier, aparatura birotica si alte active corporale	71.01.03	124,840				124,840		137,000	137,000	138,000
48	Alte active fixe	71.01.30	42,060				42,060		45,000	45,000	45,000

 ORDONATOR DE CREDITE
 DANIEL BALUTA

 PRESEDINTE DE SEDINTA,
 STEFANEL DAN MARIN

 DIRECTOR EJECUTIV,
 ZIOCEA CEZAR GEORGE

BUGET DE CHELTUIELI PENTRU ANUL 2016

 HCL 121/19.10.2016
 - Mii Lei -

**54.02.05 FOND DE REZERVA BUGETARA LA DISPOZITIA
 AUTORITATILOR LOCALE**

Nr.Crt	DENUMIREA INDICATORILOR	COD	Prevederi anuale		Prevederi trimestriale				Estimari		
			Total	din care credite destinate stingerii platilor restante	TRIM I	TRIM II	TRIM III	TRIM IV	2017	2018	2019
1	Cheltuieli totale (Sectiunea de functionare + Sectiunea de dezvoltare)	00	240,000					240,000	240,000	240,000	240,000
2	Sectiunea de functionare	SF	240,000					240,000	240,000	240,000	240,000
3	CHELTUIELI CURENTE	01	240,000					240,000	240,000	240,000	240,000
4	Fonduri de rezerva	50	240,000					240,000	240,000	240,000	240,000
5	Fond de rezerva bugetara la dispozitia autoritatilor locale	50.04	240,000					240,000	240,000	240,000	240,000


 ORDONATOR DE CREDITE
 DANIEL BALUTA

 PRESEDINTE DE SEDINTA,
 STEFANEL DAN MARIN



 DIRECTOR EXECUTIV,
 CIOCLEA CEZAR GEORGE



BUGET DE CHELTUIELI PENTRU ANUL 2016
55.02 Dobanzi

- Mii Lei -

Nr.Crt	DENUMIREA INDICATORILOR	COD	Prevederi anuale		Prevederi trimestriale				Estimari		
			Total	din care credite destinate stingerii platilor restante	TRIM I	TRIM II	TRIM III	TRIM IV	2017	2018	2019
1	Cheltuieli totale (Sectiunea de functionare + Sectiunea de dezvoltare)	00	12 017,750		2 963,000	2 747,930	2 871,620	3 435,200	12 400,000	12 400,000	12 400,000
2	Sectiunea de functionare	SF	12 017,750		2 963,000	2 747,930	2 871,620	3 435,200	12 400,000	12 400,000	12 400,000
3	CHELTUIELI CURENTE	01	12 017,750		2 963,000	2 747,930	2 871,620	3 435,200	12 400,000	12 400,000	12 400,000
4	Bunuri si servicii	20	600,000		114,000	12,000	228,890	245,110	400,000	400,000	400,000
5	Comisioane si alte costuri aferente imprumuturilor	20.24	600,000		114,000	12,000	228,890	245,110	400,000	400,000	400,000
6	Comisioane si alte costuri aferente imprumuturilor externe	20.24.01	370,000		9,000	12,000	228,890	120,110	270,000	270,000	270,000
7	Comisioane si alte costuri aferente imprumuturilor interne	20.24.02	230,000		105,000			125,000	130,000	130,000	130,000
8	Dobanzi	30	11 417,750		2 849,000	2 735,930	2 642,730	3 190,090	12 000,000	12 000,000	12 000,000
9	Dobanzi aferente datoriei publice interne	30.01	5 919,750		1 458,000	1 360,930	1 259,420	1 841,400	6 000,000	6 000,000	6 000,000
10	Dobanzi aferente datoriei publice interne directe	30.01.01	5 919,750		1 458,000	1 360,930	1 259,420	1 841,400	6 000,000	6 000,000	6 000,000
11	Dobanzi aferente datoriei publice externe	30.02	5 498,000		1 391,000	1 375,000	1 383,310	1 348,690	6 000,000	6 000,000	6 000,000
12	Dobanzi aferente creditelor externe contractate de ordonatorii de	30.02.02	5 498,000		1 391,000	1 375,000	1 383,310	1 348,690	6 000,000	6 000,000	6 000,000


 PRESEDINTE DE SEDINTA,
GAF DEACIOAN

 DIRECTOR EXECUTIV,
CIOCLEA CEZAR GEORGE

BUGET DE CHELTUIELI PENTRU ANUL 2016

HCL 121/29.11.2016
- Mii Lei -

60.02 Aparare

Nr.Crt	DENUMIREA INDICATORILOR	COD	Prevederi anuale		Prevederi trimestriale				Estimari		
			Total	din care credite destinate stingerii platilor restante	TRIM I	TRIM II	TRIM III	TRIM IV	2017	2018	2019
1	Cheltuieli totale (Sectiunea de functionare + Sectiunea de dezvoltare)	00	450,000		50,530	46,090	44,240	309,140	450,000	450,000	450,000
2	Sectiunea de functionare	SF	450,000		50,530	46,090	44,240	309,140	450,000	450,000	450,000
3	CHELTUIELI CURENTE	01	450,000		50,530	46,090	44,240	309,140	450,000	450,000	450,000
4	Bunuri si servicii	20	450,000		50,530	46,090	44,240	309,140	450,000	450,000	450,000
5	Bunuri si servicii	20.01	436,000		47,930	44,490	43,300	300,280	436,000	436,000	436,000
6	Furnituri de birou	20.01.01	10,000		6,000			4,000	10,000	10,000	10,000
7	Materiale pentru curatenie	20.01.02	10,000		1,090			8,910	10,000	10,000	10,000
8	Incalzit, iluminat si forta motrica	20.01.03	100,000		32,250	7,160	4,440	56,150	100,000	100,000	100,000
9	Apa, canal si salubritate	20.01.04	12,000		,500	1,600	2,670	7,230	12,000	12,000	12,000
10	Carburanti si lubrifianti	20.01.05	30,000				28,810	1,190	30,000	30,000	30,000
11	Piese de schimb	20.01.06	12,000					12,000	12,000	12,000	12,000
12	Posta, telecomunicatii, radio, tv, internet	20.01.08	48,000		5,810	14,810	6,910	20,470	48,000	48,000	48,000
13	Materiale si prestari de servicii cu caracter functional	20.01.09	10,000		1,330			8,670	10,000	10,000	10,000
14	Alte bunuri si servicii pentru intretinere si functionare	20.01.30	204,000		,950	20,920	,470	181,660	204,000	204,000	204,000
15	Alte cheltuieli	20.30	14,000		2,600	1,600	,940	8,860	14,000	14,000	14,000
16	Prime de asigurare non-viata	20.30.03	4,000		1,500	1,100		1,400	4,000	4,000	4,000
17	Chirii	20.30.04	5,000		1,100	,500	,940	2,460	5,000	5,000	5,000
18	Alte cheltuieli cu bunuri si servicii	20.30.30	5,000					5,000	5,000	5,000	5,000

ORDONATOR DE CREDITE,
DANIEL BALUTA



PRESEDINTE DE SEDINTA,
STEFANEL DAN MARIN



DIRECTOR EXECUTIV,
CIOCLEA CEZAR GEORGE



BUGET DE CHELTUIELI PENTRU ANUL 2016

61.02 Ordine Publica si Siguranta Nationala

- Mii Lei -

Nr.Crt	DENUMIREA INDICATORILOR	COD	Prevederi anuale		Prevederi trimestriale				Estimari		
			Total	din care credite destinate stingerii platilor restante	TRIM I	TRIM II	TRIM III	TRIM IV	2017	2018	2019
1	Cheltuieli totale (Sectiunea de functionare + Sectiunea de dezvoltare)	00	23 351,130		4 410,000	5 267,000	5 403,620	8 270,510	25 499,000	26 511,000	27 620,000
2	Sectiunea de functionare	SF	21 716,130		4 305,000	4 622,000	5 340,620	7 448,510	22 803,000	23 707,000	24 698,000
3	CHELTUIELI CURENTE	01	21 716,130		4 305,000	4 622,000	5 340,620	7 448,510	22 803,000	23 707,000	24 698,000
4	Cheltuieli de personal	10	17 400,000		3 835,000	4 149,000	4 416,000	5 000,000	17 628,000	18 331,000	19 103,000
5	Cheltuieli cu salariile in bani	10.01	10 805,000		2 306,000	2 552,000	2 760,000	3 187,000	10 686,000	11 112,000	11 580,000
6	Salarii de baza	10.01.01	8 500,000		2 061,000	2 117,000	1 970,000	2 352,000	9 437,000	9 814,000	10 226,000
7	Sporuri pentru conditii de munca	10.01.05	835,000			158,000	296,000	381,000			
8	Alte sporuri	10.01.06	265,000		60,000	58,000	65,000	82,000	311,000	323,000	337,000
9	Indemnizatii plătite unor persoane din afara unitatii	10.01.12	5,000		1,000			4,000	5,000	5,000	6,000
10	Alte drepturi salariale in bani	10.01.30	1 200,000		184,000	219,000	429,000	368,000	933,000	970,000	1 011,000
11	Cheltuieli salariale in natura	10.02	4 070,000		1 003,000	1 021,000	1 020,000	1 026,000	4 459,000	4 637,000	4 832,000
12	Norme de hrana	10.02.02	4 070,000		1 003,000	1 021,000	1 020,000	1 026,000	4 459,000	4 637,000	4 832,000
13	Contributii	10.03	2 525,000		526,000	576,000	636,000	787,000	2 483,000	2 582,000	2 691,000
14	Contributii de asigurari sociale de sta:	10.03.01	1 682,000		366,000	404,000	436,000	476,000	1 713,000	1 782,000	1 857,000
15	Contributii de asigurari de somaj	10.03.02	57,000		12,000	12,000	14,000	19,000	59,000	61,000	64,000
16	Contributii de asigurari sociale de sar atate	10.03.03	584,000		120,000	133,000	144,000	187,000	574,000	597,000	622,000
17	Contributii de asigurari pentru accidente de munca si boli profesionale	10.03.04	36,000		7,000	6,000	7,000	16,000	37,000	38,000	40,000
18	Contributii pentru concedii si indemnizatii	10.03.06	166,000		21,000	21,000	35,000	89,000	100,000	104,000	108,000
19	Bunuri si servicii	20	4 316,130		470,000	473,000	924,620	2 448,510	5 175,000	5 376,000	5 595,000
20	Bunuri si servicii	20.01	2 486,830		295,000	381,500	653,720	1 156,610	3 060,000	3 178,000	3 305,000
21	Furnituri de birou	20.01.01	377,000		32,000	27,000	28,000	290,000	411,000	427,000	445,000
22	Materiale pentru curatenie	20.01.02	79,500		2,000			77,500	97,000	101,000	105,000
23	Incalzit, iluminat si forta motrica	20.01.03	160,000		35,000	14,000	50,000	61,000	124,000	129,000	134,000
24	Apa, canal si salubritate	20.01.04	50,000		10,000	12,000	12,000	16,000	52,000	54,000	56,000
25	Carburanti si lubrifianti	20.01.05	729,200		74,000	141,000	425,000	89,200	871,000	905,000	942,000
26	Piese de schimb	20.01.06	100,000		31,000			69,000	52,000	54,000	56,000
27	Posta, telecomunicatii, radio, tv, internet	20.01.08	379,000		57,000	60,000	86,140	175,860	400,000	415,000	431,000
28	Materiale si prestari de servicii cu caracter functional	20.01.09	61,000		4,000	2,000	1,000	54,000	89,000	93,000	97,000

BUGET DE CHELTUIELI PENTRU ANUL 2016
61.02 Ordine Publica si Siguranta Nationala

- Mii Lei -

Nr.Crt	DENUMIREA INDICATORILOR	COD	Prevederi anuale		Prevederi trimestriale				Estimari		
			Total	din care credite destinate stingerii platilor restante	TRIM I	TRIM II	TRIM III	TRIM IV	2017	2018	2019
29	Alte bunuri si servicii pentru intretinere si functionare	20.01.30	551,130		50,000	125,500	51,580	324,050	964,000	1 000,000	1 039,000
30	Reparatii curente	20.02	75,000		5,000	4,000		66,000	52,000	54,000	56,000
31	Medicamente si materiale sanitare	20.04	4,000					4,000	4,000	4,000	5,000
32	Materiale sanitare	20.04.02	4,000					4,000	4,000	4,000	5,000
33	Bunuri de natura obiectelor de inventar	20.05	825,300		81,000	14,000	89,850	640,450	866,000	899,000	935,000
34	Uniforme si echipamente	20.05.01	427,500				66,000	361,500	510,000	530,000	552,000
35	Alte obiecte de inventar	20.05.30	397,800		81,000	14,000	23,850	278,950	356,000	369,000	383,000
36	Deplasari, detasari, transferuri	20.06	160,000			10,000	52,000	98,000	207,000	215,000	224,000
37	Deplasari inteme, detasari, transferuri	20.06.01	160,000			10,000	52,000	98,000	207,000	215,000	224,000
38	Carti, publicatii si materiale documentare	20.11	11,000		1,000			10,000	11,000	12,000	13,000
39	Pregatire profesionala	20.13	81,000		3,000	4,000	20,000	54,000	274,000	285,000	297,000
40	Protectia muncii	20.14	100,000		2,000	2,000	66,000	30,000	149,000	155,000	162,000
41	Cheltuieli judiciare si extrajudiciare derivate din actiuni in	20.25	145,000		4,000		18,000	123,000	130,000	135,000	141,000
42	Alte cheltuieli	20.30	428,000		79,000	57,500	25,050	266,450	422,000	439,000	457,000
43	Reclama si publicitate	20.30.01	8,000		1,000		1,000	6,000	19,000	20,000	21,000
44	Prime de asigurare non-viata	20.30.03	201,000		76,000	43,000	12,000	70,000	177,000	184,000	191,000
45	Chirii	20.30.04	30,000			500	500	29,450	30,000	31,000	32,000
46	Alte cheltuieli cu bunuri si servicii	20.30.30	189,000		2,000	14,000	12,000	161,000	196,000	204,000	213,000
47	Sectiunea de dezvoltare	SD	1 635,000		105,000	645,000	63,000	822,000	2 696,000	2 804,000	2 922,000
48	CHELTUIELI DE CAPITAL	70	1 635,000		105,000	645,000	63,000	822,000	2 696,000	2 804,000	2 922,000
49	Active nefinanciare	71	1 635,000		105,000	645,000	63,000	822,000	2 696,000	2 804,000	2 922,000
50	Active fixe (inclusiv reparatii capitale)	71.01	1 635,000		105,000	645,000	63,000	822,000	2 696,000	2 804,000	2 922,000
51	Masini, echipamente si mijloace de transport	71.01.02	717,000			645,000	63,000	9,000	1 120,000	1 165,000	1 214,000

BUGET DE CHELTUIELI PENTRU ANUL 2016
61.02 Ordine Publica si Siguranta Nationala

- Mii Lei -

Nr.Crt	DENUMIREA INDICATORILOR	COD	Prevederi anuale		Prevederi trimestriale				Estimari		
			Total	din care credite destinate stingerii platilor restante	TRIM I	TRIM II	TRIM III	TRIM IV	2017	2018	2019
52	Mobilier, aparatura birotica si alte acti ve corporale	71.01.03	560,000		105,000			455,000	1 021,000	1 062,000	1 107,000
53	Alte active fixe	71.01.30	358,000					358,000	555,000	577,000	601,000



DIRECTOR EXECUTIV,
CIOCLEA CEZAR GEORGE

BUGET DE CHELTUIELI PENTRU ANUL 2016
65.02 Invatamant total

- Mii Lei -

Nr.Crt	DENUMIREA INDICATORILOR	COD	Prevederi anuale		Prevederi trimestriale				Estimari		
			Total	din care credite destinate stingerii platilor restante	TRIM I	TRIM II	TRIM III	TRIM IV	2017	2018	2019
1	Cheltuieli totale (Sectiunea de functionare + Sectiunea de dezvoltare)	00	200 635,290	11,430	42 277,030	43 334,150	43 038,060	71 986,050	189 198,520	190 223,020	191 029,020
2	Sectiunea de functionare	SF	191 326,490	3,310	42 277,030	43 026,090	39 175,750	66 847,620	183 568,520	184 913,020	185 469,020
3	CHELTUIELI CURENTE	01	191 326,490	3,310	42 277,030	43 026,090	39 175,750	66 847,620	183 568,520	184 913,020	185 469,020
4	Cheltuieli de personal	10	136 817,000		30 788,460	31 491,120	30 123,000	44 414,420	120 607,520	120 608,520	120 609,520
5	Cheltuieli cu salariile in bani	10.01	111 088,280		24 916,330	25 579,210	24 523,310	36 069,430	94 844,230	94 845,230	94 846,230
6	Salarii de baza	10.01.01	96 529,720		21 333,550	21 381,510	22 786,110	31 028,550	84 094,400	84 094,400	84 094,400
7	Sporuri pentru conditii de munca	10.01.05	3 974,190		973,250	1 145,380	600,330	1 255,230	2 840,000	2 840,000	2 840,000
8	Alte sporuri	10.01.06	290,890		71,360	58,970	39,940	120,620	268,000	268,000	268,000
9	Fond pentru posturi ocupate prin cumul	10.01.10	619,530		148,120	167,680	142,340	161,390	429,000	429,000	429,000
10	Fond aferent platii cu ora	10.01.11	9 673,000		2 390,050	2 825,670	954,590	3 502,690	6 957,830	6 958,830	6 959,830
11	Alte drepturi salariale in bani	10.01.30	,950				,950	,950	255,000	255,000	255,000
12	Contributii	10.03	25 728,720		5 872,130	5 911,910	5 599,690	8 344,990	25 763,290	25 763,290	25 763,290
13	Contributii de asigurari sociale de stat	10.03.01	17 938,230		4 116,890	4 068,990	3 872,310	5 880,040	18 738,020	18 738,020	18 738,020
14	Contributii de asigurari de somaj	10.03.02	526,010		119,610	122,230	118,590	165,580	496,040	496,040	496,040
15	Contributii de asigurari sociale de sanatate	10.03.03	5 693,350		1 292,620	1 331,590	1 275,400	1 793,740	5 128,760	5 128,760	5 128,760
16	Contributii de asigurari pentru accidente de munca si boli profesionale	10.03.04	190,700		42,600	42,830	41,370	63,900	184,860	184,860	184,860
17	Contributii pentru concedii si indemnizatii	10.03.06	1 380,430		300,410	346,270	292,020	441,730	1 215,610	1 215,610	1 215,610
18	Bunuri si servicii	20	37 344,460	3,310	8 814,350	6 920,790	5 500,730	16 108,590	49 911,000	51 254,500	51 809,500
19	Bunuri si servicii	20.01	31 444,180	3,310	8 268,800	6 302,290	4 515,520	12 357,570	43 029,000	43 544,500	43 959,500
20	Fumituri de birou	20.01.01	514,800		18,230	71,670	87,780	337,120	410,000	545,000	605,000
21	Materiale pentru curatenie	20.01.02	1 217,170		85,040	174,200	178,240	779,690	805,000	900,000	995,000
22	Incalzit, iluminat si forta motrica	20.01.03	7 995,000		3 767,450	1 758,350	434,060	2 035,140	12 070,000	12 070,000	12 070,000
23	Apa, canal si salubritate	20.01.04	1 735,000		256,040	437,820	374,600	666,540	2 535,000	2 535,000	2 535,000
24	Carburanti si lubrifianti	20.01.05	67,500		2,500		8,750	56,250	88,000	93,500	93,500
25	Piese de schimb	20.01.06	667,640					667,640	480,000	480,000	480,000
26	Transport	20.01.07	12,100		,570	1,070	,150	10,310	6,000	6,000	6,000
27	Posta, telecomunicatii, radio, tv, internet	20.01.08	915,600		208,990	123,510	218,780	364,320	915,000	915,000	915,000
28	Materiale si prestari de servicii cu caracter functional	20.01.09	57,760				26,880	30,880			

BUGET DE CHELTUIELI PENTRU ANUL 2016
65.02 Invatamant total


- Mii Lei -

Nr.Crt	DENUMIREA INDICATORILOR	COD	Prevederi anuale		Prevederi trimestriale				Estimari		
			Total	din care credite destinate stingerii platilor restante	TRIM I	TRIM II	TRIM III	TRIM IV	2017	2018	2019
29	Alte bunuri si servicii pentru intretinere si functionare	20.01.30	18 261,610	3,310	3 929,980	3 735,670	3 186,280	7 409,680	25 720,000	26 000,000	26 260,000
30	Reparatii curente	20.02	1 616,220			208,550	184,900	1 222,770	4 400,000	4 860,000	4 960,000
31	Hrana	20.03	543,350		103,210	107,120	35,190	297,830	520,000	530,000	530,000
32	Hrana pentru oameni	20.03.01	543,350		103,210	107,120	35,190	297,830	520,000	530,000	530,000
33	Medicamente si materiale sanitare	20.04	25,210			,400	,000	24,810	38,000	42,000	44,000
34	Medicamente	20.04.01	24,210			,400	,000	23,810	38,000	42,000	44,000
35	Materiale sanitare	20.04.02	,700					,700			
36	Dezinfectanti	20.04.04	,300					,300			
37	Bunuri de natura obiectelor de inventar	20.05	2 595,600		307,530	161,430	506,330	1 620,310	1 370,000	1 650,000	1 670,000
38	Unifome si echipamente	20.05.01	20,270				4,370	15,900	20,000	30,000	30,000
39	Lenjerie si accesorii de pat	20.05.03	248,840				71,140	177,700			
40	Alte obiecte de inventar	20.05.30	2 326,490		307,530	161,430	430,820	1 426,710	1 350,000	1 620,000	1 640,000
41	Deplasari, detasari, transferuri	20.06	124,630		34,670	27,360	10,230	52,370	61,000	73,000	81,000
42	Deplasari interne, detasari, transferuri	20.06.01	68,270		2,310	10,710	10,230	45,020	61,000	73,000	81,000
43	Deplasari in strainatate	20.06.02	56,360		32,360	16,650		7,350			
44	Pregatire profesionala	20.13	217,830		1,870	,900	11,400	203,660	58,000	70,000	70,000
45	Protectia muncii	20.14	2,500					2,500			
46	Alte cheltuieli	20.30	774,940		98,270	112,740	237,160	326,770	435,000	485,000	495,000
47	Prime de asigurare non-viata	20.30.03	3,470			,970		2,500			
48	Chirii	20.30.04	371,360		84,320	84,320	89,870	112,850	310,000	320,000	320,000
49	Alte cheltuieli cu bunuri si servicii	20.30.30	400,110		13,950	27,450	147,290	211,420	125,000	165,000	175,000
50	Alte transferuri	55F	1 149,000					1 149,000			
51	Finantarea invatamantului particular sau confesional acreditat	55.01.63	1 149,000					1 149,000			
52	Transferuri interne	55.01F	1 149,000					1 149,000			
53	Asistenta sociala	57	5 304,650		620,800	977,470	585,620	3 120,760	4 850,000	4 850,000	4 850,000
54	Ajutoare sociale	57.02	5 304,650		620,800	977,470	585,620	3 120,760	4 850,000	4 850,000	4 850,000
55	Ajutoare sociale in numerar	57.02.01	406,290					406,290			
56	Ajutoare sociale in natura	57.02.02	4 793,360		620,800	977,470	581,620	2 613,470	4 850,000	4 850,000	4 850,000

BUGET DE CHELTUIELI PENTRU ANUL 2016
65.02 Invatamant total

- Mii Lei -

Nr.Crt	DENUMIREA INDICATORILOR	COD	Prevederi anuale		Prevederi trimestriale				Estimari		
			Total	din care credite destinate stingerii platilor restante	TRIM I	TRIM II	TRIM III	TRIM IV	2017	2018	2019
57	Tichete de cresa	57.02.03	5,000				4,000	1,000			
58	Tichete cadou acordate pentru cheltuieli sociale	57.02.04	100,000					100,000			
59	Alte cheltuieli	59	10 711,380		2 053,420	3 636,710	2 966,400	2 054,850	8 200,000	8 200,000	8 200,000
60	Burse	59.01	10 711,380		2 053,420	3 636,710	2 966,400	2 054,850	8 200,000	8 200,000	8 200,000
61	Sectiunea de dezvoltare	SD	9 308,800	8,120		308,060	3 862,310	5 138,430	5 630,000	5 310,000	5 560,000
62	PROIECTE CU FINANTARE DIN FONFURI EXTERENE	56	308,560			299,860		8,700			
63	Programe din Fondul Social European (FSE)	56.02	308,560			299,860		8,700			
64	Finantarea nationala	56.02.01	299,150			299,150					
65	Finantarea Uniunii Europene	56.02.02	9,410			,710		8,700			
66	CHELTUIELI DE CAPITAL	70	9 000,240	8,120		8,200	3 862,310	5 129,730	5 630,000	5 310,000	5 560,000
67	Active nefinanciare	71	9 000,240	8,120		8,200	3 862,310	5 129,730	5 630,000	5 310,000	5 560,000
68	Active fixe (inclusiv reparatii capitale)	71.01	9 000,240	8,120		8,200	3 862,310	5 129,730	5 630,000	5 310,000	5 560,000
69	Constructii	71.01.01	2 100,000				,000	2 100,000	2 130,000	2 000,000	2 000,000
70	Masini, echipamente si mijloace de transport	71.01.02	25,720					25,720			
71	Mobilier, aparatura birotica si alte active corporale	71.01.03	186,000					186,000			
72	Alte active fixe	71.01.30	6 688,520	8,120		8,200	3 862,310	2 818,010	3 500,000	3 310,000	3 560,000



DIRECTOR EXECUTIV,
CIOCLEA CEZAR GEORGE

Hec 142/19.12.2016
BUGET DE CHELTUIELI PENTRU ANUL 2016
65.10 Invatamant

- Mii Lei -

Nr.Crt	DENUMIREA INDICATORILOR	COD	Prevederi anuale		Prevederi trimestriale				Estimari		
			Total	din care credite destinate stingerii platilor restante	TRIM I	TRIM II	TRIM III	TRIM IV	2017	2018	2019
1	Cheltuieli totale (Sectiunea de functionare + Sectiunea de dezvoltare)	00	20 040,330		5 909,040	5 634,520	2 999,500	5 497,270	21 141,780	21 311,340	21 488,190
2	Sectiunea de functionare	SF	19 323,330		5 608,940	5 442,520	2 849,500	5 422,370	20 741,780	20 911,340	21 088,190
3	CHELTUIELI CURENTE	01	19 323,330		5 608,940	5 442,520	2 849,500	5 422,370	20 741,780	20 911,340	21 088,190
4	Cheltuieli de personal	10	703,660		140,590	57,420	167,400	338,250	385,280	423,840	466,190
5	Cheltuieli cu salariile in bani	10.01	570,230		122,010	39,010	134,950	274,260	314,460	345,910	380,500
6	Salarii de baza	10.01.01	133,970		25,010	25,010	29,950	54,000	52,710	57,980	63,780
7	Alte sporuri	10.01.06	4,000		1,000	1,000	1,000	1,000	2,200	2,420	2,660
8	Fond aferent platii cu ora	10.01.11	428,260		95,000	12,000	103,000	218,260	246,350	270,990	298,090
9	Alte drepturi salariale in bani	10.01.30	4,000		1,000	1,000	1,000	1,000	13,200	14,520	15,970
10	Contributii	10.03	133,430		18,580	18,410	32,450	63,990	70,820	77,930	85,690
11	Contributii de asigurari sociale de stat	10.03.01	93,800		12,990	12,890	22,880	45,040	49,700	54,670	60,130
12	Contributii de asigurari de somaj	10.03.02	3,340		,490	,480	,840	1,530	1,560	1,740	1,910
13	Contributii de asigurari sociale de sanatate	10.03.03	30,060		4,230	4,200	7,190	14,440	16,360	18,000	19,790
14	Contributii de asigurari pentru accidente de munca si boli profesionale	10.03.04	1,220		,160	,150	,330	,580	,520	,570	,620
15	Contributii pentru concedii si indemnizatii	10.03.06	5,010		,710	,690	1,210	2,400	2,680	2,950	3,240
16	Bunuri si servicii	20	18 611,170		5 468,350	5 385,100	2 673,600	5 084,120	20 356,500	20 487,500	20 622,000
17	Bunuri si servicii	20.01	749,810		334,840	141,370	124,740	148,860	979,500	1 000,000	1 022,000
18	Furnituri de birou	20.01.01	76,780		43,380	9,000	9,500	14,900	109,000	117,000	120,000
19	Materiale pentru curatenie	20.01.02	84,950		36,350	14,500	16,650	17,450	109,500	117,500	121,000
20	Incalzit, iluminat si forta motrica	20.01.03							7,500	7,500	8,000
21	Apa, canal si salubritate	20.01.04							2,000	2,000	3,000
22	Carburanti si lubrifianti	20.01.05	4,000		3,000			1,000	6,000	6,000	6,000
23	Piese de schimb	20.01.06	6,000		2,000	1,000	2,000	1,000	6,000	6,000	6,000
24	Transport	20.01.07	30,000		8,000	9,000	4,000	9,000	24,000	25,000	26,000
25	Posta, telecomunicatii, radio, tv, internet	20.01.08	20,300		11,720	3,080	2,500	3,000	40,500	41,000	41,000
26	Materiale si prestari de servicii cu caracter functional	20.01.09	18,000		4,000	2,000	2,000	10,000	70,000	70,000	70,000
27	Alte bunuri si servicii pentru intretinere si functionare	20.01.30	509,780		226,390	102,790	88,090	92,510	605,000	608,000	621,000
28	Reparatii curente	20.02	475,210		16,750	272,560	90,950	94,950	600,000	500,000	500,000

BUGET DE CHELTUIELI PENTRU ANUL 2016
65.10 Invatamant

- Mii Lei -

Nr.Crt	DENUMIREA INDICATORILOR	COD	Prevederi anuale		Prevederi trimestriale				Estimari		
			Total	din care credite destinate stingerii platilor restante	TRIM I	TRIM II	TRIM III	TRIM IV	2017	2018	2019
29	Hrana	20.03	16 812,520		4 935,980	4 779,950	2 358,000	4 738,590	18 250,000	18 450,000	18 550,000
30	Hrana pentru oameni	20.03.01	16 812,520		4 935,980	4 779,950	2 358,000	4 738,590	18 250,000	18 450,000	18 550,000
31	Medicamente si materiale sanitare	20.04	20,000		5,020	3,480	4,500	7,000	24,500	25,500	25,500
32	Medicamente	20.04.01	12,000		2,250	2,250	3,500	4,000	9,000	10,000	10,000
33	Materiale sanitare	20.04.02	2,000		1,000			1,000	4,000	4,000	4,000
34	Reactivi	20.04.03							1,500	1,500	1,500
35	Dezinfectanti	20.04.04	6,000		1,770	1,230	1,000	2,000	10,000	10,000	10,000
36	Bunuri de natura obiectelor de inventar	20.05	353,640		133,260	136,200	42,280	41,900	279,000	287,000	298,000
37	Uniforme si echipamente	20.05.01	10,000		1,000	3,000	3,000	3,000	19,000	21,000	22,000
38	Lenjerie si accesorii de pat	20.05.03	20,000			20,000			15,000	15,000	15,000
39	Alte obiecte de inventar	20.05.30	323,640		132,260	113,200	39,280	38,900	245,000	251,000	261,000
40	Deplasari, detasari, transferuri	20.06	55,500		9,500	11,000	21,500	13,500	61,500	61,500	62,000
41	Deplasari interne, detasari, transferuri	20.06.01	39,500		5,500	11,000	11,500	11,500	43,500	43,500	44,000
42	Deplasari in strainatate	20.06.02	16,000		4,000		10,000	2,000	18,000	18,000	18,000
43	Carti, publicatii si materiale documentare	20.11	7,690		3,000	,040	2,630	2,020	15,000	15,000	15,000
44	Consultanta si expertiza	20.12	7,000			3,000	1,000	3,000			
45	Pregatire profesionala	20.13	35,300		13,500	4,500	6,000	11,300	46,000	46,000	47,000
46	Protectia muncii	20.14	7,500		1,500		6,000		2,000	2,000	2,000
47	Alte cheltuieli	20.30	87,000		15,000	33,000	16,000	23,000	99,000	100,500	100,500
48	Protocol si reprezentare	20.30.02	11,500		,500	5,000	1,000	5,000	14,500	14,500	14,500
49	Chirii	20.30.04	25,000		7,000	7,000	4,000	7,000	27,000	28,000	28,000
50	Alte cheltuieli cu bunuri si servicii	20.30.30	50,500		7,500	21,000	11,000	11,000	57,500	58,000	58,000
51	Asistenta sociala	57	2,780				2,780				
52	Ajutoare sociale	57.02	2,780				2,780				
53	Ajutoare sociale in natura	57.02.02	2,780				2,780				
54	Alte cheltuieli	59	5,720				5,720				
55	Burse	59.01	5,720				5,720				
56	Sectiunea de dezvoltare	SD	717,000		300,100	192,000	150,000	74,900	400,000	400,000	400,000

BUGET DE CHELTUIELI PENTRU ANUL 2016
65.10 Invatamant

- Mii Lei -

Nr.Crt	DENUMIREA INDICATORILOR	COD	Prevederi anuale		Prevederi trimestriale				Estimari		
			Total	din care credite destinate stingerii platilor restante	TRIM I	TRIM II	TRIM III	TRIM IV	2017	2018	2019
57	CHELTUIELI DE CAPITAL	70	717,000		300,100	192,000	150,000	74,900	400,000	400,000	400,000
58	Active nefinanciare	71	717,000		300,100	192,000	150,000	74,900	400,000	400,000	400,000
59	Active fixe (inclusiv reparatii capitale)	71.01	717,000		300,100	192,000	150,000	74,900	400,000	400,000	400,000
60	Mobilier, aparatura birotica si alte active corporale	71.01.03	107,000		35,000	72,000					
61	Alte active fixe	71.01.30	610,000		265,100	120,000	150,000	74,900	400,000	400,000	400,000


 PRESEDINTE DE SEDINTA,
GAF DEACIOAN

 DIRECTOR EXECUTIV,
CIOCLEA CEZAR GEORGE

BUGET DE CHELTUIELI PENTRU ANUL 2016

HOC 121/29.11.2016

- Mii Lei -

66.02 Sanatate

Nr.Crt	DENUMIREA INDICATORILOR	COD	Prevederi anuale		Prevederi trimestriale				Estimari		
			Total	din care credite destinate stingerii platilor restante	TRIM I	TRIM II	TRIM III	TRIM IV	2017	2018	2019
1	Cheltuieli totale (Sectiunea de functionare + Sectiunea de dezvoltare)	00	929,000		206,000	231,310	204,350	287,340	1 122,000	1 122,000	1 122,000
2	Sectiunea de functionare	SF	929,000		206,000	231,310	204,350	287,340	1 122,000	1 122,000	1 122,000
3	CHELTUIELI CURENTE	01	929,000		206,000	231,310	204,350	287,340	1 122,000	1 122,000	1 122,000
4	Cheltuieli de personal	10	858,000		205,000	209,310	199,350	244,340	1 051,000	1 051,000	1 051,000
5	Cheltuieli cu salariile in bani	10.01	694,640		166,670	171,420	159,420	197,130	840,000	840,000	840,000
6	Salarii de baza	10.01.01	532,660		123,170	128,420	124,410	156,660	631,000	631,000	631,000
7	Sporuri pentru conditii de munca	10.01.05	68,000		17,000	17,000	14,500	19,500	83,000	83,000	83,000
8	Alte sporuri	10.01.06	65,000		16,000	16,500	14,000	18,500	85,000	85,000	85,000
9	Fond pentru posturi ocupate prin cumul	10.01.10	24,000		10,500	9,500	4,000		34,000	34,000	34,000
10	Alte drepturi salariale in bani	10.01.30	4,980				2,510	2,470	7,000	7,000	7,000
11	Contributii	10.03	163,360		38,330	37,890	39,930	47,210	211,000	211,000	211,000
12	Contributii de asigurari sociale de stat	10.03.01	109,960		26,290	27,020	25,630	31,020	130,000	130,000	130,000
13	Contributii de asigurari de somaj	10.03.02	3,250		,860	,760	1,070	,560	8,000	8,000	8,000
14	Contributii de asigurari sociale de sanatate	10.03.03	36,110		8,660	8,890	8,400	10,160	47,000	47,000	47,000
15	Contributii de asigurari pentru accidente de munca si boli profesionale	10.03.04	2,080		,520	,520	,530	,510	8,000	8,000	8,000
16	Contributii pentru concedii si indemnizatii	10.03.06	11,960		2,000	,700	4,300	4,960	18,000	18,000	18,000
17	Bunuri si servicii	20	71,000		1,000	22,000	5,000	43,000	71,000	71,000	71,000
18	Medicamente si materiale sanitare	20.04	71,000		1,000	22,000	5,000	43,000	71,000	71,000	71,000
19	Medicamente	20.04.01	57,000		1,000	21,000	1,000	34,000	63,000	63,000	63,000
20	Materiale sanitare	20.04.02	14,000			1,000	4,000	9,000	8,000	8,000	8,000

 ORDONATOR DE CREDITE
 DANIEL BALUTA

 PRESEDINTE DE SEDINTA,
 STEFANEL DAN MARIN

 DIRECTOR EXECUTIV,
 CIOZEA CEZAR GEORGE

Hoc 142 / 19.12.2016
67.02 Cultura, Receptie si Religie

- Mii Lei -

Nr.Crt	DENUMIREA INDICATORILOR	COD	Prevederi anuale		Prevederi trimestriale				Estimari		
			Total	din care credite destinate stingerii platilor restante	TRIM I	TRIM II	TRIM III	TRIM IV	2017	2018	2019
1	Cheltuieli totale (Sectiunea de functionare + Sectiunea de dezvoltare)	00	57 214,910		3 055,280	10 857,850	22 855,940	20 445,840	19 869,160	20 161,190	20 594,740
2	Sectiunea de functionare	SF	51 485,480		2 989,080	10 350,670	22 846,220	15 299,510	18 551,160	18 827,190	19 134,740
3	CHELTUIELI CURENTE	01	51 485,480		2 989,080	10 350,670	22 846,220	15 299,510	18 551,160	18 827,190	19 134,740
4	Cheltuieli de personal	10	2 021,180		804,200	833,820	171,170	211,990	3 484,820	3 526,500	3 585,350
5	Cheltuieli cu salariile in bani	10.01	1 638,470		653,900	674,560	139,610	170,400	2 821,270	2 855,670	2 905,340
6	Salarii de baza	10.01.01	1 255,060		517,260	452,490	129,560	155,750	2 210,450	2 242,120	2 282,080
7	Sporuri pentru conditii de munca	10.01.05	153,170		68,340	62,610	9,250	12,970	371,910	375,500	380,030
8	Alte sporuri	10.01.06	4,140		1,500	1,160	,800	,680	8,910	9,050	9,230
9	Indemnizatii platite unor persoane din afara unitatii	10.01.12	9,000		3,000	6,000			15,000	17,000	19,000
10	Alte drepturi salariale in bani	10.01.30	217,100		63,800	152,300		1,000	215,000	212,000	215,000
11	Contributii	10.03	382,710		150,300	159,260	31,560	41,590	663,550	670,830	680,010
12	Contributii de asigurari sociale de stat	10.03.01	258,550		104,040	106,740	22,090	25,680	465,680	470,910	477,510
13	Contributii de asigurari de somaj	10.03.02	8,300		3,250	3,350	,640	1,060	14,300	14,470	14,670
14	Contributii de asigurari sociale de sanatate	10.03.03	85,640		34,080	35,070	7,250	9,240	142,450	144,180	146,350
15	Contributii de asigurari pentru accidente de munca si boli profesionale	10.03.04	4,030		1,600	1,600	,350	,480	7,710	7,790	7,900
16	Contributii pentru concedii si indemnizatii	10.03.06	26,190		7,330	12,500	1,230	5,130	33,410	33,480	33,580
17	Bunuri si servicii	20	49 244,300		2 184,880	9 516,850	22 675,050	14 867,520	15 066,340	15 300,690	15 549,390
18	Bunuri si servicii	20.01	47 947,210		1 842,440	9 046,500	22 483,320	14 574,950	12 240,960	12 230,310	12 257,010
19	Furnituri de birou	20.01.01	6,800		3,280		1,790	1,730	23,000	23,500	24,500
20	Materiale pentru curatenie	20.01.02	12,400		8,280	1,470	1,630	1,020	21,700	22,300	22,900
21	Incalzit, iluminat si forta motrica	20.01.03	177,380		121,250	34,090	7,080	14,960	493,300	503,300	505,300
22	Apa, canal si salubritate	20.01.04	56,940		37,270	17,000	1,730	,940	316,310	316,910	317,310
23	Carburanti si lubrifianti	20.01.05	70,470		63,100	1,500	1,120	4,750	272,650	272,850	272,950
24	Piese de schimb	20.01.06	24,580		22,340		,550	1,690	98,200	99,200	99,700
25	Posta, telecomunicatii, radio, tv, internet	20.01.08	43,000		25,760	3,970	3,340	9,930	122,500	122,900	123,050
26	Materiale si prestari de servicii cu caracter functional	20.01.09	66,750		25,370	18,930	5,510	16,940	517,080	518,130	520,080
27	Alte bunuri si servicii pentru intretinere si functionare	20.01.30	47 488,890		1 535,790	8 969,540	22 460,570	14 522,990	10 376,220	10 351,220	10 371,220
28	Reparatii curente	20.02							250,000	350,000	375,000

BUGET DE CHELTUIELI PENTRU ANUL 2016
67.02 Cultura, Receptie si Religie

- Mii Lei -


Nr.Crt	DENUMIREA INDICATORILOR	COD	Prevederi anuale		Prevederi trimestriale				Estimari		
			Total	din care credite destinate stingerii platilor restante	TRIM I	TRIM II	TRIM III	TRIM IV	2017	2018	2019
29	Bunuri de natura obiectelor de inventar	20.05	47,900		23,970	3,820	3,000	17,110	146,000	156,000	186,000
30	Alte obiecte de inventar	20.05.30	47,900		23,970	3,820	3,000	17,110	146,000	156,000	186,000
31	Deplasari, detasari, transferuri	20.06	33,700			,480	33,220		218,400	224,400	244,400
32	Deplasari interne, detasari, transferuri	20.06.01	33,700			,480	33,220		173,000	179,000	199,000
33	Deplasari in strainatate	20.06.02							45,400	45,400	45,400
34	Carti, publicatii si materiale documentare	20.11	1,000		1,000				1,500	1,500	1,500
35	Consultanta si expertiza	20.12							10,000	10,000	10,000
36	Pregatire profesionala	20.13	9,050			,420	8,630		69,000	73,000	75,000
37	Protectia muncii	20.14	25,480		15,380	7,600	,500	2,000	129,180	129,180	129,180
38	Alte cheltuieli	20.30	1 179,960		302,090	458,030	146,380	273,460	2 001,300	2 126,300	2 271,300
39	Prime de asigurare non-viata	20.30.03							17,900	17,900	17,900
40	Chirii	20.30.04	43,760		22,360	21,400			50,000	75,000	75,000
41	Alte cheltuieli cu bunuri si servicii	20.30.30	1 136,200		279,730	436,630	146,380	273,460	1 933,400	2 033,400	2 178,400
42	Alte cheltuieli	59	220,000					220,000			
43	Asociatii si fundatii	59.11	220,000					220,000			
44	Sectiunea de dezvoltare	SD	5 729,430		66,200	507,180	9,720	5 146,330	1 318,000	1 334,000	1 460,000
45	CHELTUIELI DE CAPITAL	70	5 729,430		66,200	507,180	9,720	5 146,330	1 318,000	1 334,000	1 460,000
46	Active nefinanciare	71	729,430		66,200	507,180	9,720	146,330	1 318,000	1 334,000	1 460,000
47	Active fixe (inclusiv reparatii capitale)	71.01	729,430		66,200	507,180	9,720	146,330	1 318,000	1 334,000	1 460,000
48	Constructii	71.01.01							400,000	400,000	400,000
49	Masini, echipamente si mijloace de transport	71.01.02	158,200		66,200	35,950	9,720	46,330	95,000	105,000	225,000
50	Mobilier, aparatura birotica si alte active corporale	71.01.03							23,000	29,000	35,000
51	Alte active fixe	71.01.30	571,230			471,230		100,000	800,000	800,000	800,000
52	Active financiare	72	5 000,000					5 000,000			

BUGET DE CHELTUIELI PENTRU ANUL 2016


67.02 Cultura, Recreere si Religie

- Mi Lei -

Nr.Crt	DENUMIREA INDICATORILOR	COD	Prevederi anuale		Prevederi trimestriale				Estimari		
			Total	din care credite destinate stingerii platilor restante	TRIM I	TRIM II	TRIM III	TRIM IV	2017	2018	2019
53	Active financiare	72.01	5 000,000					5 000,000			
54	Participarea la capitalul social al societăților comerciale	72.01.01	5 000,000					5 000,000			



PRESEDINTE DE SEDINTA,
GAF DEAC IOAN



DIRECTOR EXECUTIV,
CIOCLEA CEZAR GEORGE

HOC 142 / 19.12.2016

BUGET DE CHELTUIELI PENTRU ANUL 2016
68.02 Asigurari si Asistenta Sociala

- Mii Lei -

Nr.Crt	DENUMIREA INDICATORILOR	COD	Prevederi anuale		Prevederi trimestriale				Estimari		
			Total	din care credite destinate stingerii platilor restante	TRIM I	TRIM II	TRIM III	TRIM IV	2017	2018	2019
1	Cheltuieli totale (Sectiunea de functionare + Sectiunea de dezvoltare)	00	128 589,000		29 236,390	32 684,710	30 743,000	35 924,900	134 155,000	135 572,000	135 766,000
2	Sectiunea de functionare	SF	123 845,080		29 173,230	29 886,600	29 987,290	34 797,960	123 388,000	124 805,000	124 999,000
3	CHELTUIELI CURENTE	01	123 845,080		29 173,230	29 886,600	29 987,290	34 797,960	123 388,000	124 805,000	124 999,000
4	Cheltuieli de personal	10	58 239,000		14 534,290	14 174,840	14 501,310	15 028,560	53 197,000	54 534,000	54 647,000
5	Cheltuieli cu salariile in bani	10.01	47 327,000		11 780,140	11 572,400	11 766,930	12 207,530	42 314,000	43 635,000	43 731,000
6	Salarii de baza	10.01.01	39 350,000		9 921,930	9 896,500	9 296,370	10 235,200	34 517,000	35 802,000	35 880,000
7	Sporuri pentru conditii de munca	10.01.05	663,000		101,500	96,500	156,000	309,000	1 449,000	1 484,000	1 499,000
8	Alte sporuri	10.01.06	460,000		122,500	113,470	109,490	114,540	486,000	486,000	487,000
9	Fond pentru posturi ocupate prin cumul	10.01.10	86,000		22,000	23,000	17,000	24,000	57,000	57,000	57,000
10	Indemnizatii platite unor persoane din afara unitatii	10.01.12	152,000		36,130	46,870	38,330	30,670	173,000	174,000	175,000
11	Alte drepturi salariale in bani	10.01.30	6 616,000		1 576,080	1 396,060	2 149,740	1 494,120	5 632,000	5 632,000	5 633,000
12	Contributii	10.03	10 912,000		2 754,150	2 602,440	2 734,380	2 821,030	10 883,000	10 899,000	10 916,000
13	Contributii de asigurari sociale de stat	10.03.01	7 597,000		1 968,220	1 830,010	1 874,230	1 924,540	7 251,500	7 263,500	7 274,500
14	Contributii de asigurari de somaj	10.03.02	226,500		54,930	54,480	55,210	61,880	280,000	280,000	281,000
15	Contributii de asigurari sociale de sanatate	10.03.03	2 477,500		621,880	600,870	616,460	638,290	2 616,500	2 620,500	2 624,500
16	Contributii de asigurari pentru accidente de munca si boli profesionale	10.03.04	85,500		20,130	20,860	21,760	22,750	140,600	140,600	141,600
17	Contributii pentru concedii si indemnizatii	10.03.06	525,500		88,990	96,220	166,720	173,570	594,400	594,400	594,400
18	Bunuri si servicii	20	15 543,760		3 015,720	3 157,700	3 679,380	5 690,960	17 191,000	17 271,000	17 352,000
19	Bunuri si servicii	20.01	8 495,780		1 900,530	1 746,890	1 929,150	2 919,210	8 976,000	9 032,000	9 088,000
20	Furnituri de birou	20.01.01	193,400			7,460	8,360	177,580	183,000	184,000	185,000
21	Materiale pentru curatenie	20.01.02	616,640		105,000	135,840	176,760	199,040	1 087,000	1 100,000	1 112,000
22	Incalzit, iluminat si forta motrica	20.01.03	1 620,640		641,010	341,990	261,150	376,490	1 740,000	1 750,000	1 760,000
23	Apa, canal si salubritate	20.01.04	325,500		72,690	64,520	86,420	101,870	435,000	437,000	439,000
24	Carburanti si lubrifianti	20.01.05	157,500				59,700	97,800	195,000	195,000	195,000
25	Piese de schimb	20.01.06	7,040				6,990	,050	15,000	15,000	15,000
26	Posta, telecomunicatii, radio, tv, internet	20.01.08	422,840		93,580	91,450	67,860	169,950	430,000	431,000	432,000
27	Materiale si prestari de servicii cu caracter functional	20.01.09	619,000		93,740	102,260	211,980	211,020	843,000	858,000	873,000
28	Alte bunuri si servicii pentru intretinere si functionare	20.01.30	4 533,220		894,510	1 003,370	1 049,930	1 585,410	4 048,000	4 062,000	4 077,000

BUGET DE CHELTUIELI PENTRU ANUL 2016
68.02 Asigurari si Asistenta Sociala



- Mii Lei -


Nr.Crt	DENUMIREA INDICATORILOR	COD	Prevederi anuale		Prevederi trimestriale				Estimari		
			Total	din care credite destinate stingerii platilor restante	TRIM I	TRIM II	TRIM III	TRIM IV	2017	2018	2019
29	Reparatii curente	20.02	554,090		7,410	184,590	181,650	180,440	373,000	379,000	385,000
30	Hrana	20.03	3 753,190		803,710	924,460	778,410	1 246,610	4 224,000	4 236,000	4 248,000
31	Hrana pentru oameni	20.03.01	3 753,190		803,710	924,460	778,410	1 246,610	4 224,000	4 236,000	4 248,000
32	Medicamente si materiale sanitare	20.04	696,770		65,920	68,960	75,760	486,130	667,000	667,000	667,000
33	Medicamente	20.04.01	286,000		62,940	65,380	75,150	82,530	460,000	460,000	460,000
34	Materiale sanitare	20.04.02	390,870		2,980	3,580	,610	383,700	187,000	187,000	187,000
35	Dezinfectanti	20.04.04	19,900					19,900	20,000	20,000	20,000
36	Bunuri de natura obiectelor de inventar	20.05	1 166,180		87,930	10,060	597,710	470,480	1 860,000	1 865,000	1 871,000
37	Uniforme si echipamente	20.05.01	15,000					15,000	115,000	115,000	115,000
38	Lenjerie si accesorii de pat	20.05.03	74,000			4,570		69,430	435,000	435,000	435,000
39	Alte obiecte de inventar	20.05.30	1 077,180		87,930	5,490	597,710	386,050	1 310,000	1 315,000	1 321,000
40	Deplasari, detasari, transferuri	20.06	8,000		,970	1,880	1,160	3,990	150,000	150,000	150,000
41	Deplasari interne, detasari, transferuri	20.06.01	8,000		,970	1,880	1,160	3,990	150,000	150,000	150,000
42	Carti, publicatii si materiale documentare	20.11	,320			,320			5,000	5,000	5,000
43	Pregatire profesionala	20.13	36,820			,590	5,400	30,830	50,000	50,000	50,000
44	Protectia muncii	20.14	77,000		32,300			44,700	65,000	65,000	65,000
45	Cheltuieli judiciare si extrajudiciare derivate din actiuni in	20.25	16,000		1,400	,500	2,110	11,990	15,000	15,000	15,000
46	Alte cheltuieli	20.30	739,610		115,550	219,450	108,030	296,580	806,000	807,000	808,000
47	Alte cheltuieli cu bunuri si servicii	20.30.30	739,610		115,550	219,450	108,030	296,580	806,000	807,000	808,000
48	Asistenta sociala	57	50 062,320		11 623,220	12 554,060	11 806,600	14 078,440	53 000,000	53 000,000	53 000,000
49	Ajutoare sociale	57.02	50 062,320		11 623,220	12 554,060	11 806,600	14 078,440	53 000,000	53 000,000	53 000,000
50	Ajutoare sociale in numerar	57.02.01	50 062,320		11 623,220	12 554,060	11 806,600	14 078,440	53 000,000	53 000,000	53 000,000
51	Sectiunea de dezvoltare	SD	4 743,920		63,160	2 798,110	755,710	1 126,940	10 767,000	10 767,000	10 767,000
52	CHELTUIELI DE CAPITAL	70	4 743,920		63,160	2 798,110	755,710	1 126,940	10 767,000	10 767,000	10 767,000
53	Active nefinanciare	71	4 743,920		63,160	2 798,110	755,710	1 126,940	10 767,000	10 767,000	10 767,000
54	Active fixe (inclusiv reparatii capitale)	71.01	4 743,920		63,160	2 798,110	755,710	1 126,940	10 767,000	10 767,000	10 767,000
55	Constructii	71.01.01	3 608,700		63,160	2 798,110	153,220	594,210	9 615,000	9 615,000	9 615,000

BUGET DE CHELTUIELI PENTRU ANUL 2016
68.02 Asigurari si Asistenta Sociala

- Mii Lei -

Nr.Crt	DENUMIREA INDICATORILOR	COD	Prevederi anuale		Prevederi trimestriale				Estimari		
			Total	din care credite destinate stingerii platilor restante	TRIM I	TRIM II	TRIM III	TRIM IV	2017	2018	2019
56	Masini, echipamente si mijloace de transport	71.01.02	815,500				304,900	510,600	852,000	852,000	852,000
57	Alte active fixe	71.01.30	319,720				297,590	22,130	300,000	300,000	300,000


 PRESEDINTE DE SEDINTA,
GAF DEAC IOAN

 DIRECTOR EXECUTIV,
CIOCLEA CEZAR GEORGE




Dec 142/19.12.2016

BUGET DE CHELTUIELI PENTRU ANUL 2016

70.02 Locuinte, Servicii si Dezvoltare Publica

- Mii Lei -

Nr.Crt	DENUMIREA INDICATORILOR	COD	Prevederi anuale		Prevederi trimestriale				Estimari		
			Total	din care credite destinate stingerii platilor restante	TRIM I	TRIM II	TRIM III	TRIM IV	2017	2018	2019
1	Cheltuieli totale (Sectiunea de functionare + Sectiunea de dezvoltare)	00	15 137,790		221,380	691,790	1 807,130	12 417,490	5 663,000	5 831,000	6 004,000
2	Sectiunea de functionare	SF	9 361,850		221,380	691,790	1 807,130	6 641,550	5 663,000	5 831,000	6 004,000
3	CHELTUIELI CURENTE	01	9 361,850		221,380	691,790	1 807,130	6 641,550	5 663,000	5 831,000	6 004,000
4	Bunuri si servicii	20	9 361,850		221,380	691,790	1 807,130	6 641,550	5 663,000	5 831,000	6 004,000
5	Bunuri si servicii	20.01	9 353,850		221,380	691,790	1 807,130	6 633,550	5 655,000	5 822,000	5 994,000
6	Incalzit, iluminat si forta motrica	20.01.03	2 400,000		66,410	19,930	129,490	2 184,170	309,000	318,000	327,000
7	Apa, canal si salubritate	20.01.04	5 903,850		111,150	389,770	1 602,820	3 800,110	4 368,000	4 498,000	4 632,000
8	Alte bunuri si servicii pentru intretinere si functionare	20.01.30	1 050,000		43,820	282,090	74,820	649,270	978,000	1 006,000	1 035,000
9	Alte cheltuieli	20.30	8,000					8,000	8,000	9,000	10,000
10	Chirii	20.30.04	8,000					8,000	8,000	9,000	10,000
11	Sectiunea de dezvoltare	SD	5 775,940					5 775,940			
12	CHELTUIELI DE CAPITAL	70	5 775,940					5 775,940			
13	Active nefinanciare	71	5 775,940					5 775,940			
14	Active fixe (inclusiv reparatii capitale)	71.01	5 775,940					5 775,940			
15	Constructii	71.01.01	232,090					232,090			
16	Alte active fixe	71.01.30	5 543,850					5 543,850			



DIRECTOR EXECUTIV,
CIOCLEA CEZAR GEORGE

BUGET DE CHELTUIELI PENTRU ANUL 2016

 HCL 121/29.11.2015
 - Mii Lei -

74.02 Protectia Mediului

Nr.Crt	DENUMIREA INDICATORILOR	COD	Prevederi anuale		Prevederi trimestriale				Estimari		
			Total	din care credite destinate stingerii platilor restante	TRIM I	TRIM II	TRIM III	TRIM IV	2017	2018	2019
1	Cheltuieli totale (Sectiunea de functionare + Sectiunea de dezvoltare)	00	31 186,000		4 523,040	7 404,960	10 501,100	8 756,900	29 000,000	29 000,000	29 000,000
2	Sectiunea de functionare	SF	31 171,000		4 523,040	7 404,960	10 501,100	8 741,900	29 000,000	29 000,000	29 000,000
3	CHELTUIELI CURENTE	01	31 171,000		4 523,040	7 404,960	10 501,100	8 741,900	29 000,000	29 000,000	29 000,000
4	Bunuri si servicii	20	31 171,000		4 523,040	7 404,960	10 501,100	8 741,900	29 000,000	29 000,000	29 000,000
5	Bunuri si servicii	20.01	31 171,000		4 523,040	7 404,960	10 501,100	8 741,900	29 000,000	29 000,000	29 000,000
6	Alte bunuri si servicii pentru intretinere si functionare	20.01.30	31 171,000		4 523,040	7 404,960	10 501,100	8 741,900	29 000,000	29 000,000	29 000,000
7	Sectiunea de dezvoltare	SD	15,000					15,000			
8	CHELTUIELI DE CAPITAL	70	15,000					15,000			
9	Active nefinanciare	71	15,000					15,000			
10	Active fixe (inclusiv reparatii capitale)	71.01	15,000					15,000			
11	Constructii	71.01.01	15,000					15,000			



 PRESEDINTE DE SEDINTA,
 STEFANEL DAN MARIN

 DIRECTOR EXECUTIV,
 CIOCLEA DEZAR GEORGE

BUGET DE CHELTUIELI PENTRU ANUL 2016
HCC 142 / 19.12.2016
84.02 Transporturi

- Mii Lei -

Nr.Crt	DENUMIREA INDICATORILOR	COD	Prevederi anuale		Prevederi trimestriale				Estimari		
			Total	din care credite destinate stingerii platilor restante	TRIM I	TRIM II	TRIM III	TRIM IV	2017	2018	2019
1	Cheltuieli totale (Sectiunea de functionare + Sectiunea de dezvoltare)	00	48 807,630		4 851,340	9 825,260	20 489,540	13 641,490	16 000,000	16 000,000	16 000,000
2	Sectiunea de functionare	SF	20 489,830		4 698,920	6 343,230	5 203,140	4 244,540	16 000,000	16 000,000	16 000,000
3	CHELTUIELI CURENTE	01	999,830			894,900	104,930				
4	Bunuri si servicii	20	999,830			894,900	104,930				
5	Reparatii curente	20.02	999,830			894,900	104,930				
6	OPERATIUNI FINANCIARE	79	19 490,000		4 698,920	5 448,330	5 098,210	4 244,540	16 000,000	16 000,000	16 000,000
7	Rambursari de credite	81	19 490,000		4 698,920	5 448,330	5 098,210	4 244,540	16 000,000	16 000,000	16 000,000
8	Rambursari de credite externe	81.01	11 656,000		2 715,090	2 715,090	2 715,080	3 510,740	10 000,000	10 000,000	10 000,000
9	Rambursari de credite aferente datoriei publice externe locale	81.01.05	11 656,000		2 715,090	2 715,090	2 715,080	3 510,740	10 000,000	10 000,000	10 000,000
10	Rambursari de credite interne	81.02	7 834,000		1 983,830	2 733,240	2 383,130	733,800	6 000,000	6 000,000	6 000,000
11	Rambursari de credite aferente datoriei publice interne locale	81.02.05	7 834,000		1 983,830	2 733,240	2 383,130	733,800	6 000,000	6 000,000	6 000,000
12	Sectiunea de dezvoltare	SD	28 317,800		152,420	3 482,030	15 286,400	9 396,950			
13	CHELTUIELI DE CAPITAL	70	28 317,800		152,420	3 482,030	15 286,400	9 396,950			
14	Active nefinanciare	71	28 317,800		152,420	3 482,030	15 286,400	9 396,950			
15	Active fixe (inclusiv reparatii capitale)	71.01	28 317,800		152,420	3 482,030	15 286,400	9 396,950			
16	Constructii	71.01.01	27 355,280		152,420	3 075,210	15 022,310	9 105,340			
17	Alte active fixe	71.01.30	962,520			406,820	264,090	291,610			


 PRESEDINTE DE
GAF DEACCIUN

 DIRECTOR EXECUTIV,
CIOCLEA CEZAR GEORGE

DENUMIREA INDICATORILOR	Cod indicator	PREVEDERI ANUALE		PREVEDERI TRIMESTRIALE				Estimari		
		TOTAL	din care credite bugetare destinate stingerii plăților restante	Trim.I	Trim.II	Trim.III	Trim.IV	2017	2018	2019
Școli populare de artă și meserii	67.10.03.05	0.00	0.00	0.00	0.00	0.00	0.00	0.00	0.00	0.00
Alte servicii culturale	67.10.03.30	337.00	0.00	6.43	74.89	213.98	41.70	373.00	403.00	449.00
Servicii recreative și sportive (cod 67.10.05.01)	67.10.05	0.00	0.00	0.00	0.00	0.00	0.00	0.00	0.00	0.00
Sport	67.10.05.01	0.00	0.00	0.00	0.00	0.00	0.00	0.00	0.00	0.00
Alte servicii în domeniile culturii, recreerii și religiei	67.10.50	0.00	0.00	0.00	0.00	0.00	0.00	0.00	0.00	0.00
Asigurări și asistență socială (cod 68.10.04+68.10.05+68.10.11+68.10.12+68.10.50)	68.10	1 940.00	0.00	300.00	163.00	788.00	689.00	972.00	972.00	972.00
<i>Din total capitol:</i>		0.00	0.00	0.00	0.00	0.00	0.00	0.00	0.00	0.00
Asistență acordată persoanelor în vârstă	68.10.04	650.00	0.00	280.00	150.00	150.00	70.00	665.00	665.00	665.00
Asistență socială în caz de boli și invalidități (cod 68.10.05.02)	68.10.05	0.00	0.00	0.00	0.00	0.00	0.00	0.00	0.00	0.00
Asistență socială în caz de invaliditate	68.10.05.02	0.00	0.00	0.00	0.00	0.00	0.00	0.00	0.00	0.00
Creșe	68.10.11	0.00	0.00	0.00	0.00	0.00	0.00	0.00	0.00	0.00
Unități de asistență medico-socială	68.10.12	1 290.00	0.00	20.00	13.00	638.00	619.00	307.00	307.00	307.00
Alte cheltuieli în domeniul asigurărilor și asistenței sociale	68.10.50	0.00	0.00	0.00	0.00	0.00	0.00	0.00	0.00	0.00
Partea a IV-a SERVICII SI DEZVOLTARE PUBLICA, LOCUINTE, MEDIU SI APE (cod 70.10+74.10)	69.10	15 570.00	0.00	3 941.00	3 720.00	3 671.00	4 238.00	17 462.00	17 762.00	17 832.00
Locuințe, servicii și dezvoltare publică (cod 70.10.03+70.10.04+70.10.50)	70.10	15 570.00	0.00	3 941.00	3 720.00	3 671.00	4 238.00	17 462.00	17 762.00	17 832.00
Protecția mediului (cod 74.10.03+74.10.04+74.10.05)	74.10	0.00	0.00	0.00	0.00	0.00	0.00	0.00	0.00	0.00
Partea a V-a ACTIUNI ECONOMICE (cod 80.10+83.10+84.10+87.10)	79.10	0.00	0.00	0.00	0.00	0.00	0.00	0.00	0.00	0.00
Actiuni generale economice, comerciale și de muncă (cod 80.10.01)	80.10	0.00	0.00	0.00	0.00	0.00	0.00	0.00	0.00	0.00
Agricultură, silvicultură, piscicultură și vanatoare (cod 83.10.03.07+83.10.03.30)	83.10	0.00	0.00	0.00	0.00	0.00	0.00	0.00	0.00	0.00
Transporturi (cod 84.10.50)	84.10	0.00	0.00	0.00	0.00	0.00	0.00	0.00	0.00	0.00
Alte actiuni economice (cod 87.10.50)	87.10	0.00	0.00	0.00	0.00	0.00	0.00	0.00	0.00	0.00
VII. REZERVE, EXCEDENT / DEFICIT	96.02	0.00	0.00	0.00	0.00	0.00	0.00	0.00	0.00	0.00
EXCEDENT (cod 00.01-49.10)	98.02	0.00	0.00	0.00	0.00	0.00	0.00	0.00	0.00	0.00
DEFICIT ¹⁾ (cod 49.10-00.01)	99.02	0.00	0.00	0.00	0.00	0.00	0.00	0.00	0.00	0.00
		0.00	0.00	0.00	0.00	0.00	0.00	0.00	0.00	0.00
CHELTUIELILE SECȚIUNII DE FUNCȚIONARE (cod 50.10+59.10+63.10+69.10+79.10)	49.10	34 993.33	0.00	9 489.37	9 037.41	6 872.48	9 594.07	37 228.78	37 428.34	37 651.19
Partea I-a SERVICII PUBLICE GENERALE (cod 54.10+55.10)	50.10	0.00	0.00	0.00	0.00	0.00	0.00	0.00	0.00	0.00
Alte servicii publice generale (cod 54.10.10)	54.10	0.00	0.00	0.00	0.00	0.00	0.00	0.00	0.00	0.00
Tranzacții privind datoria publică și împrumuturi	55.10	0.00	0.00	0.00	0.00	0.00	0.00	0.00	0.00	0.00
Partea a II-a APARARE, ORDINE PUBLICA SI SIGURANTA NATIONALA (cod 61.10)	59.10	0.00	0.00	0.00	0.00	0.00	0.00	0.00	0.00	0.00
Ordine publică și siguranță națională (cod 61.10.03+61.10.50)	61.10	0.00	0.00	0.00	0.00	0.00	0.00	0.00	0.00	0.00
Partea a III-a CHELTUIELI SOCIAL-CULTURALE (COD 65.10+66.10+67.10+68.10)	63.10	21 189.33	0.00	5 915.37	5 619.41	3 501.48	6 153.07	22 086.78	22 286.34	22 509.19
Învățământ (cod 65.10.03+65.10.04+65.10.05+65.10.07+65.10.11+65.10.50)	65.10	19 323.33	0.00	5 608.94	5 442.52	2 849.50	5 422.37	20 741.78	20 911.34	21 088.19
<i>Din total capitol:</i>		0.00	0.00	0.00	0.00	0.00	0.00	0.00	0.00	0.00
Învățământ prescolar și primar (COD 65.10.03.01+65.10.03.02)	65.10.03	14 952.99	0.00	4 270.06	4 153.34	2 202.74	4 326.85	15 750.00	15 850.00	15 950.00
Învățământ prescolar	65.10.03.01	14 422.69	0.00	4 268.06	4 119.34	2 093.32	3 941.97	15 750.00	15 850.00	15 950.00
Învățământ primar	65.10.03.02	530.30	0.00	2.00	34.00	109.42	384.88	0.00	0.00	0.00
Învățământ secundar (cod 65.10.04.01 la cod 65.10.04.03)	65.10.04	3 737.90	0.00	1 064.19	1 231.43	496.76	945.52	4 221.91	4 248.28	4 277.39
Învățământ secundar inferior	65.10.04.01	80.03	0.00	19.03	43.00	9.00	58.00	63.50	66.50	
Învățământ secundar superior	65.10.04.02	3 657.87	0.00	1 045.16	1 188.43	487.76	936.52	4 163.91	4 184.78	4 210.89
Învățământ profesional	65.10.04.03	0.00	0.00	0.00	0.00	0.00	0.00	0.00	0.00	0.00
Învățământ postliceal	65.10.05	570.00	0.00	222.25	47.75	150.00	150.00	683.87	719.06	758.80
Învățământ nedefinit prin nivel (COD 65.10.07.04)	65.10.07	62.44	0.00	52.44	10.00	0.00	0.00	86.00	94.00	102.00

DENUMIREA INDICATORILOR	Cod indicator	PREVEDERI ANUALE		PREVEDERI TRIMESTRIALE				Estimari		
		TOTAL	din care credite bugetare destinate stingerii plășilor restante	Trim.I	Trim.II	Trim.III	Trim.IV	2017	2018	2019
Învățământ special	65.10.07.04	62.44	0.00	52.44	10.00	0.00	0.00	86.00	94.00	102.00
Servicii auxiliare pentru educație (cod 65.10.11.03+65.10.11.30)	65.10.11	0.00	0.00	0.00	0.00	0.00	0.00	0.00	0.00	0.00
Internate și cantine pentru elevi	65.10.11.03	0.00	0.00	0.00	0.00	0.00	0.00	0.00	0.00	0.00
Alte servicii auxiliare	65.10.11.30	0.00	0.00	0.00	0.00	0.00	0.00	0.00	0.00	0.00
Alte cheltuieli în domeniul învățământului	65.10.50	0.00	0.00	0.00	0.00	0.00	0.00	0.00	0.00	0.00
Sanatate (cod 66.10.06+66.10.08+66.10.50)	66.10	0.00	0.00	0.00	0.00	0.00	0.00	0.00	0.00	0.00
Cultura, recreere și religie (67.10.03+67.10.05+67.10.50)	67.10	132.00	0.00	6.43	13.89	69.98	41.70	373.00	403.00	449.00
<i>Din total capitol:</i>		0.00	0.00	0.00	0.00	0.00	0.00	0.00	0.00	0.00
Servicii culturale (cod 67.10.03.03 la cod 67.10.03.07+67.10.03.09 la cod	67.10.03	132.00	0.00	6.43	13.89	69.98	41.70	373.00	403.00	449.00
Muzee	67.10.03.03	0.00	0.00	0.00	0.00	0.00	0.00	0.00	0.00	0.00
Scoli populare de arta și meserii	67.10.03.05	0.00	0.00	0.00	0.00	0.00	0.00	0.00	0.00	0.00
Case de cultura	67.10.03.06	0.00	0.00	0.00	0.00	0.00	0.00	0.00	0.00	0.00
Camine culturale	67.10.03.07	0.00	0.00	0.00	0.00	0.00	0.00	0.00	0.00	0.00
Universități populare	67.10.03.09	0.00	0.00	0.00	0.00	0.00	0.00	0.00	0.00	0.00
Presă	67.10.03.10	0.00	0.00	0.00	0.00	0.00	0.00	0.00	0.00	0.00
Edituri	67.10.03.11	0.00	0.00	0.00	0.00	0.00	0.00	0.00	0.00	0.00
Grădini botanice	67.10.03.15	0.00	0.00	0.00	0.00	0.00	0.00	0.00	0.00	0.00
Alte servicii culturale	67.10.03.30	132.00	0.00	6.43	13.89	69.98	41.70	373.00	403.00	449.00
Servicii recreative și sportive (cod 67.10.05.01)	67.10.05	0.00	0.00	0.00	0.00	0.00	0.00	0.00	0.00	0.00
Sport	67.10.05.01	0.00	0.00	0.00	0.00	0.00	0.00	0.00	0.00	0.00
Alte servicii în domeniile culturii, recreerii și religiei	67.10.50	0.00	0.00	0.00	0.00	0.00	0.00	0.00	0.00	0.00
Asigurări și asistență socială (cod 68.10.04+68.10.05+68.10.11+68.10.12+68.10.50)	68.10	1 734.00	0.00	300.00	163.00	582.00	689.00	972.00	972.00	972.00
<i>Din total capitol:</i>		0.00	0.00	0.00	0.00	0.00	0.00	0.00	0.00	0.00
Asistență acordată persoanelor în vârstă	68.10.04	650.00	0.00	280.00	150.00	150.00	70.00	665.00	665.00	665.00
Asistență socială în caz de boli și invalidități (cod 68.10.05.02)	68.10.05	0.00	0.00	0.00	0.00	0.00	0.00	0.00	0.00	0.00
Asistență socială în caz de invaliditate	68.10.05.02	0.00	0.00	0.00	0.00	0.00	0.00	0.00	0.00	0.00
Creșe	68.10.11	0.00	0.00	0.00	0.00	0.00	0.00	0.00	0.00	0.00
Unități de asistență medico-socială	68.10.12	1 084.00	0.00	20.00	13.00	432.00	619.00	307.00	307.00	307.00
Alte cheltuieli în domeniul asigurărilor și asistenței sociale	68.10.50	0.00	0.00	0.00	0.00	0.00	0.00	0.00	0.00	0.00
Partea a IV-a SERVICII SI DEZVOLTARE PUBLICA, LOCUINTE, MEDIU SI APE	69.10	13 804.00	0.00	3 574.00	3 418.00	3 371.00	3 441.00	15 142.00	15 142.00	15 142.00
Locuințe, servicii și dezvoltare publică (cod 70.10.03+70.10.04+70.10.50)	70.10	13 804.00	0.00	3 574.00	3 418.00	3 371.00	3 441.00	15 142.00	15 142.00	15 142.00
Protecția mediului (cod 74.10.03+74.10.04+74.10.05)	74.10	0.00	0.00	0.00	0.00	0.00	0.00	0.00	0.00	0.00
Partea a V-a ACTIUNI ECONOMICE (cod 80.10+83.10+84.10+87.10)	79.10	0.00	0.00	0.00	0.00	0.00	0.00	0.00	0.00	0.00
CHELTUIELILE SECȚIUNII DE DEZVOLTARE (cod 50.10+59.10+63.10+69.10+79.10)	49.10	2 894.00	0.00	667.10	555.00	800.00	871.90	2 901.60	3 072.00	3 185.00
Partea I-a SERVICII PUBLICE GENERALE (cod 54.10+55.10)	50.10	0.00	0.00	0.00	0.00	0.00	0.00	0.00	0.00	0.00
Alte servicii publice generale (cod 54.10.10)	54.10	0.00	0.00	0.00	0.00	0.00	0.00	0.00	0.00	0.00
<i>Din total capitol:</i>		0.00	0.00	0.00	0.00	0.00	0.00	0.00	0.00	0.00
Servicii publice comunitare de evidență a persoanelor	54.10.10	0.00	0.00	0.00	0.00	0.00	0.00	0.00	0.00	0.00
Tranzacții privind datoria publică și împrumuturi	55.10	0.00	0.00	0.00	0.00	0.00	0.00	0.00	0.00	0.00
Partea a II-a APARARE, ORDINE PUBLICA SI SIGURANTA NATIONALA (cod 61.10)	59.10	0.00	0.00	0.00	0.00	0.00	0.00	0.00	0.00	0.00
Ordine publică și siguranță națională (cod 61.10.03+61.10.50)	61.10	0.00	0.00	0.00	0.00	0.00	0.00	0.00	0.00	0.00
Partea a III-a CHELTUIELI SOCIAL-CULTURALE (COD 65.10+66.10+67.10+68.10)	63.10	1 128.00	0.00	300.10	253.00	500.00	74.90	581.60	452.00	495.00
Învățământ (cod 65.10.03+65.10.04+65.10.05+65.10.07+65.10.11+65.10.50)	65.10	717.00	0.00	300.10	192.00	150.00	74.90	400.00	400.00	400.00
<i>Din total capitol:</i>		0.00	0.00	0.00	0.00	0.00	0.00	0.00	0.00	0.00
Învățământ prescolar și primar (COD 65.10.03.01+65.10.03.02)	65.10.03	51.00	0.00	15.00	36.00	0.00	0.00	0.00	0.00	0.00


DENUMIREA INDICATORILOR	Cod indicator	PREVEDERI ANUALE		PREVEDERI TRIMESTRIALE				Estimari		
		TOTAL	din care credite bugetare destinate stingerii plășilor restante	Trim.I	Trim.II	Trim.III	Trim.IV	2017	2018	2019
Învățământ prescolar	65.10.03.01	0.00	0.00	0.00	0.00	0.00	0.00	0.00	0.00	0.00
Învățământ primar	65.10.03.02	51.00	0.00	15.00	36.00	0.00	0.00	0.00	0.00	0.00
Învățământ secundar (cod 65.10.04.01 la cod 65.10.04.03)	65.10.04	116.00	0.00	80.00	36.00	0.00	0.00	0.00	0.00	0.00
Învățământ secundar superior	65.10.04.02	60.00	0.00	60.00	0.00	0.00	0.00	0.00	0.00	0.00
Sanatate (cod 66.10.06+66.10.08+66.10.50)	66.10	0.00	0.00	0.00	0.00	0.00	0.00	0.00	0.00	0.00
Cultura, recreere și religie (67.10.03+67.10.05+67.10.50)	67.10	205.00	0.00	0.00	61.00	144.00	0.00	181.60	52.00	95.00
Asigurări și asistență socială (cod 68.10.04+68.10.05+68.10.11+68.10.12+68.10.50)	68.10	206.00	0.00	0.00	0.00	206.00	0.00	0.00	0.00	0.00
<i>Din total capitol:</i>		0.00	0.00	0.00	0.00	0.00	0.00	0.00	0.00	0.00
Asistență acordată persoanelor în vârstă	68.10.04	0.00	0.00	0.00	0.00	0.00	0.00	0.00	0.00	0.00
Asistență socială în caz de boli și invalidități (cod 68.10.05.02)	68.10.05	0.00	0.00	0.00	0.00	0.00	0.00	0.00	0.00	0.00
Asistență socială în caz de invaliditate	68.10.05.02	0.00	0.00	0.00	0.00	0.00	0.00	0.00	0.00	0.00
Creșe	68.10.11	0.00	0.00	0.00	0.00	0.00	0.00	0.00	0.00	0.00
Unități de asistență medico-socială	68.10.12	206.00	0.00	0.00	0.00	206.00	0.00	0.00	0.00	0.00
Alte cheltuieli în domeniul asigurărilor și asistenței sociale	68.10.50	0.00	0.00	0.00	0.00	0.00	0.00	0.00	0.00	0.00
Partea a IV-a SERVICII SI DEZVOLTARE PUBLICA, LOCUINTE, MEDIU SI APE (cod 70.10+74.10)	69.10	1 766.00	0.00	367.00	302.00	300.00	797.00	2 320.00	2 620.00	2 690.00
Locuințe, servicii și dezvoltare publică (cod 70.10.03+70.10.04+70.10.50)	70.10	1 766.00	0.00	367.00	302.00	300.00	797.00	2 320.00	2 620.00	2 690.00
Protecția mediului (cod 74.10.03+74.10.04+74.10.05)	74.10	0.00	0.00	0.00	0.00	0.00	0.00	0.00	0.00	0.00
Partea a V-a ACTIUNI ECONOMICE (cod 80.10+83.10+84.10+87.10)	79.10	0.00	0.00	0.00	0.00	0.00	0.00	0.00	0.00	0.00
Actiuni generale economice, comerciale și de muncă (cod 80.10.01)	80.10	0.00	0.00	0.00	0.00	0.00	0.00	0.00	0.00	0.00
Agricultură, silvicultură, piscicultură și vanatoare (cod 83.10.03.07+83.10.03.30)	83.10	0.00	0.00	0.00	0.00	0.00	0.00	0.00	0.00	0.00
Transporturi (cod 84.10.50)	84.10	0.00	0.00	0.00	0.00	0.00	0.00	0.00	0.00	0.00
Alte actiuni economice (cod 87.10.50)	87.10	0.00	0.00	0.00	0.00	0.00	0.00	0.00	0.00	0.00
VII. REZERVE, EXCEDENT / DEFICIT	96.02	0.00	0.00	0.00	0.00	0.00	0.00	0.00	0.00	0.00
EXCEDENT (cod 00.01-49.10)	98.02	0.00	0.00	0.00	0.00	0.00	0.00	0.00	0.00	0.00
DEFICIT ¹⁾ (cod 49.10-00.01)	99.02	0.00	0.00	0.00	0.00	0.00	0.00	0.00	0.00	0.00

1) finanțat din excedentul anilor precedenți

NOTA: - Fiecare capitol, subcapitol și paragraf de cheltuieli se detaliază în mod corespunzător, conform clasificăției


ORDONATOR PRINCIPAL DE CREDITE,

DANIEL BALUȚĂ




PRESEDINTE DE SEDINTA,

GEORGE DEAC IOAN




DIRECTOR EXECUTIV,

CEZAR GEORGE CIOCLEA



Întocmit,
Alexandrina Tudor



**BUGETUL LOCAL DETALIAT LA CHELTUIELI
PE CAPITOLE, SUBCAPITOLE ȘI PARAGRAFE PE ANUL 2016 ȘI ESTIMĂRI PENTRU ANII 2017-2019**

- mii lei -

DENUMIREA INDICATORILOR	Cod indicator	Buget 2016						Estimari		
		PREVEDERI ANUALE		PREVEDERI TRIMESTRIALE				2017	2018	2019
		TOTAL	din care credite bugetare destinate stingerii plăților restante	Trim I	Trim II	Trim III	Trim IV			
TOTAL CHELTUIELI (cod 50.02+59.02+63.02+70.02+74.02+79.02)	49.02	585 725.00	11.43	102 900.62	125 451.35	150 699.58	206 673.45	491 788.68	487 816.21	490 779.76
Partea I-a SERVICII PUBLICE GENERALE (cod 51.02+54.02+55.02+56.02)	50.02	79 424.25		14 069.63	15 108.23	15 612.60	34 633.79	70 832.00	62 946.00	63 194.00
Autoritati publice si actiuni externe (cod 51.02.01)	51.02	63 631.20		10 294.13	11 550.30	11 702.50	30 084.27	54 349.00	46 454.00	46 692.00
Din total capitol:										
Autoritati executive si legislative (cod 51.02.01.03)	51.02.01	63 631.20		10 294.13	11 550.30	11 702.50	30 084.27	54 349.00	46 454.00	46 692.00
Autorități executive	51.02.01.03	63 631.20		10 294.13	11 550.30	11 702.50	30 084.27	54 349.00	46 454.00	46 692.00
Alte servicii publice generale (cod 54.02.05 la 54.02.07+54.02.10+54.02.50)	54.02	3 775.30		812.50	810.00	1 038.48	1 114.32	4 083.00	4 092.00	4 102.00
Din total capitol:										
Fond de rezerva bugetara la dispozitia autoritatilor locale	54.02.05	240.00					240.00	240.00	240.00	240.00
Fond pentru garantarea împrumuturilor externe, contractate/garantate de stat	54.02.06									
Fond pentru garantarea împrumuturilor externe, contractate/garantate de administrațiile publice locale	54.02.07									
Servicii publice comunitare de evidență a persoanelor	54.02.10	3 363.30		812.50	675.00	1 016.80	859.00	3 843.00	3 852.00	3 862.00
Alte servicii publice generale	54.02.50	172.00			135.00	21.68	15.32			
Tranzacții privind datoria publică și împrumuturi	55.02	12 017.75		2 963.00	2 747.93	2 871.62	3 435.20	12 400.00	12 400.00	12 400.00
Transferuri cu caracter general între diferite nivele ale administrației cod 56.02.06+56.02.07+56.02.09)	56.02									
Din total capitol:										
Transferuri din bugetele consiliilor județene pentru finanțarea centrelor pentru protecția copilului	56.02.06									

DENUMIREA INDICATORILOR	Cod indicator	Buget 2016						Estimari		
		PREVEDERI ANUALE		PREVEDERI TRIMESTRIALE				2017	2018	2019
		TOTAL	din care credite bugetare destinate stingerii plăților restante	Trim I	Trim II	Trim III	Trim IV			
Transferuri din bugetele locale pentru institutiile de asistenta sociala pentru persoanele cu handicap	56.02.07									
Transferuri din bugetele locale către bugetul fondului de asigurări sociale de sănătate	56.02.09									
Partea a II-a APARARE, ORDINE PUBLICA SI SIGURANTA NATIONALA (cod 60.02+61.02)	59.02	23 801.13		4 460.53	5 313.09	5 447.86	8 579.65	25 949.00	26 961.00	28 070.00
Aparare (cod 60.02.02)	60.02	450.00		50.53	46.09	44.24	309.14	450.00	450.00	450.00
Din total capitol:										
Aparare nationala	60.02.02	450.00		50.53	46.09	44.24	309.14	450.00	450.00	450.00
Ordine publica si siguranta nationala (cod 61.02.03+61.02.05+61.02.50)	61.02	23 351.13		4 410.00	5 267.00	5 403.62	8 270.51	25 499.00	26 511.00	27 620.00
Din total capitol:										
Ordine publica (cod 61.02.03.04)	61.02.03	22 884.00		4 410.00	5 254.00	5 390.00	7 830.00	24 990.00	25 988.00	27 083.00
Politie locala	61.02.03.04	22 884.00		4 410.00	5 254.00	5 390.00	7 830.00	24 990.00	25 988.00	27 083.00
Protectie civila și protecția contra incendiilor (protecție civilă nonmilitară)	61.02.05	467.13			13.00	13.62	440.51	509.00	523.00	537.00
Alte cheltuieli în domeniul ordinii publice și siguranței naționale	61.02.50									
Partea a III-a CHELTUIELI SOCIAL-CULTURALE (cod 65.02+66.02+67.02+68.02)	63.02	387 368.20	11.43	74 774.70	87 108.02	96 841.35	128 644.13	344 344.68	347 078.21	348 511.76
Învățământ (cod 65.02.03 la 65.02.05+65.02.07+65.02.11+65.02.50)	65.02	200 635.29	11.43	42 277.03	43 334.15	43 038.06	71 986.05	189 198.52	190 223.02	191 029.02
Din total capitol:		200 062.59	11.43	42 277.03	43 334.15	43 034.06	71 417.35	189 198.52	190 223.02	191 029.02
Învățământ prescolar si primar (cod 65.02.03.01+65.02.03.02)	65.02.03	72 945.61	2.69	16 256.97	15 972.37	15 378.99	25 337.28	74 660.00	74 604.00	75 002.00
Învățământ prescolar	65.02.03.01	38 970.33	2.69	8 274.22	8 444.91	8 292.90	13 958.30	41 294.00	41 041.00	41 323.00
Învățământ primar	65.02.03.02	33 975.28		7 982.75	7 527.46	7 086.09	11 378.98	33 366.00	33 563.00	33 679.00
Învățământ secundar (cod 65.02.04.01 la 65.02.04.03)	65.02.04	113 993.00	8.74	23 290.93	24 603.56	24 874.22	41 224.29	103 374.00	104 393.00	104 780.00
Învățământ secundar inferior	65.02.04.01	60 463.46		12 026.34	13 033.03	13 792.77	21 611.32	51 267.00	51 681.00	51 926.00
Învățământ secundar superior	65.02.04.02	53 440.53	8.74	11 234.41	11 537.57	11 055.58	19 612.97	51 965.00	52 570.00	52 712.00
Învățământ profesional	65.02.04.03	89.01		30.18	32.96	25.87		142.00	142.00	142.00
Învățământ postliceal	65.02.05	145.61		35.52	5.27	17.09	87.73	91.15	92.15	93.15
Învățământ nedefinibil prin nivel (cod 65.02.07.04)	65.02.07	12 978.37		2 693.61	2 752.95	2 763.76	4 768.05	11 073.37	11 133.87	11 153.87
Învățământ special	65.02.07.04	12 978.37		2 693.61	2 752.95	2 763.76	4 768.05	11 073.37	11 133.87	11 153.87
Servicii auxiliare pentru educatie (cod 65.02.11.03+65.02.11.30)	65.02.11									

DENUMIREA INDICATORILOR	Cod indicator	Buget 2016						Estimari		
		PREVEDERI ANUALE		PREVEDERI TRIMESTRIALE				2017	2018	2019
		TOTAL	din care credite bugetare destinate stingerii plăților restante	Trim I	Trim II	Trim III	Trim IV			
Internate si cantine pentru elevi	65.02.11.03									
Alte servicii auxiliare	65.02.11.30									
Alte cheltuieli în domeniul învățământului	65.02.50	572.70				4.00	568.70			
Sanatate (cod 66.02.06+66.02.08+66.02.50)	66.02	929.00		206.00	231.31	204.35	287.34	1 122.00	1 122.00	1 122.00
Din total capitol:										
Servicii medicale in unitati sanitare cu paturi (cod 66.02.06.01+66.02.06.03)	66.02.06	867.00		193.00	215.00	188.00	271.00	977.00	977.00	977.00
Spitale generale	66.02.06.01									
Unități medico-sociale	66.02.06.03	867.00		193.00	215.00	188.00	271.00	977.00	977.00	977.00
Servicii de sanatate publica	66.02.08									
Alte cheltuieli in domeniul sanatatii (cod 66.02.50.50)	66.02.50	62.00		13.00	16.31	16.35	16.34	145.00	145.00	145.00
Alte institutii si actiuni sanitare	66.02.50.50	62.00		13.00	16.31	16.35	16.34	145.00	145.00	145.00
Cultura, recreere si religie (cod 67.02.03+67.02.05+67.02.06+67.02.50)	67.02	57 214.91		3 055.28	10 857.85	22 855.94	20 445.84	19 869.16	20 161.19	20 594.74
Din total capitol:										
Servicii culturale (cod 67.02.03.02 la 67.02.03.08+67.02.03.12+67.02.03.30)	67.02.03	2 413.68		530.50	753.89	447.18	682.11	4 069.16	4 361.19	4 794.74
Biblioteci publice comunale, orasenesti, municipale	67.02.03.02									
Muzee	67.02.03.03									
Institutii publice de spectacole si concerte	67.02.03.04									
Scoli populare de arta si meserii	67.02.03.05									
Case de cultura	67.02.03.06									
Camine culturale	67.02.03.07									
Centre pentru conservarea si promovarea culturii traditionale	67.02.03.08									
Consolidarea si restaurarea monumentelor istorice	67.02.03.12									
Alte servicii culturale	67.02.03.30	2 413.68		530.50	753.89	447.18	682.11	4 069.16	4 361.19	4 794.74
Servicii recreative si sportive (cod 67.02.05.01 la 67.02.05.03)	67.02.05	54 581.23		2 524.78	10 103.96	22 408.76	19 543.73	15 800.00	15 800.00	15 800.00
Sport	67.02.05.01									
Tineret	67.02.05.02									
Intretinere gradini publice, parcuri, zone verzi, baze sportive si de agrement	67.02.05.03	54 581.23		2 524.78	10 103.96	22 408.76	19 543.73	15 800.00	15 800.00	15 800.00
Servicii religioase	67.02.06									

DENUMIREA INDICATORILOR	Cod indicator	Buget 2016						Estimari			
		PREVEDERI ANUALE		PREVEDERI TRIMESTRIALE				2017	2018	2019	
		TOTAL	din care credite bugetare destinate stingerii plăților restante	Trim I	Trim II	Trim III	Trim IV				
Alte servicii în domeniile culturii, recreerii si religiei	67.02.50	220.00					220.00				
Asigurari si asistenta sociala (cod 68.02.04+68.02.05+68.02.06+68.02.10+68.02.11+68.02.12+68.02.15+68.02.50)	68.02	128 589.00			29 236.39	32 684.71	30 743.00	35 924.90	134 155.00	135 572.00	135 766.00
Din total capitol:											
Asistenta acordata persoanelor in varsta	68.02.04	6 639.00			1 419.00	1 549.00	2 139.00	1 532.00	6 848.00	8 265.00	8 459.00
Asistenta sociala in caz de boli si invaliditati (cod 68.02.05.02)	68.02.05	58 170.00			13 994.76	14 496.49	14 315.55	15 363.20	55 443.00	55 443.00	55 443.00
Asistenta sociala in caz de invaliditate	68.02.05.02	58 170.00			13 994.76	14 496.49	14 315.55	15 363.20	55 443.00	55 443.00	55 443.00
Asistenta sociala pentru familie si copii	68.02.06	3 954.24			762.99	707.70	521.37	1 962.18	14 831.00	14 831.00	14 831.00
Ajutoare pentru locuinte	68.02.10										
Creșe	68.02.11	9 477.80			2 695.38	2 185.81	2 058.83	2 537.78	9 378.00	9 378.00	9 378.00
Unități de asistență medico-sociale	68.02.12	2 284.00			525.00	542.00	523.00	694.00	2 400.00	2 400.00	2 400.00
Prevenirea excluderii sociale (cod 68.02.15.01+68.02.15.02)	68.02.15	8 358.52			595.20	3 802.35	1 464.03	2 496.94	8 147.00	8 147.00	8 147.00
Ajutor social	68.02.15.01	8 358.52			595.20	3 802.35	1 464.03	2 496.94	8 147.00	8 147.00	8 147.00
Cantine de ajutor social	68.02.15.02										
Alte cheltuieli in domeniul asigurarilor si asistentei sociale (cod 68.02.50.50)	68.02.50	39 705.44			9 244.06	9 401.36	9 721.22	11 338.80	37 108.00	37 108.00	37 108.00
Alte cheltuieli in domeniul asistentei sociale	68.02.50.50	39 705.44			9 244.06	9 401.36	9 721.22	11 338.80	37 108.00	37 108.00	37 108.00
Partea a IV-a SERVICII SI DEZVOLTARE PUBLICA, LOCUINTE, MEDIU SI APE (cod 70.02+74.02)											
Locuinte, servicii si dezvoltare publica (cod 70.02.03+70.02.05 la 70.02.07+70.02.50)	70.02	15 137.79			221.38	691.79	1 807.13	12 417.49	5 663.00	5 831.00	6 004.00
Din total capitol:											
Locuinte (cod 70.02.03.01+70.02.03.30)	70.02.03	7 975.94			115.66	54.84	0.41	7 805.03	514.00	528.00	542.00
Dezvoltarea sistemului de locuinte	70.02.03.01										
Alte cheltuieli in domeniul locuintelor	70.02.03.30	7 975.94			115.66	54.84	0.41	7 805.03	514.00	528.00	542.00
Alimentare cu apa si amenajari hidrotehnice (cod 70.02.05.01+70.02.05.02)	70.02.05										
Alimentare cu apa	70.02.05.01										
Amenajari hidrotehnice	70.02.05.02										
Iluminat public si electrificari	70.02.06										
Alimentare cu gaze naturale in localitati	70.02.07										
Alte servicii în domeniile locuintelor, serviciilor si dezvoltarii comuna	70.02.50	7 161.85			105.72	636.95	1 806.72	4 612.46	5 149.00	5 303.00	5 462.00

DENUMIREA INDICATORILOR	Cod indicator	Buget 2016						Estimari		
		PREVEDERI ANUALE		PREVEDERI TRIMESTRIALE				2017	2018	2019
		TOTAL	din care credite bugetare destinate stingerii plăților restante	Trim I	Trim II	Trim III	Trim IV			
Protectia mediului (cod 74.02.03+74.02.05+74.02.06)	74.02	31 186.00		4 523.04	7 404.96	10 501.10	8 756.90	29 000.00	29 000.00	29 000.00
Din total capitol:										
Reducerea și controlul poluării	74.02.03									
Salubritate si gestiunea deseurilor (cod 74.02.05.01+74.02.05.02)	74.02.05	31 171.00		4 523.04	7 404.96	10 501.10	8 741.90	29 000.00	29 000.00	29 000.00
Salubritate	74.02.05.01	31 171.00		4 523.04	7 404.96	10 501.10	8 741.90	29 000.00	29 000.00	29 000.00
Colectarea, tratarea si distrugerea deseurilor	74.02.05.02									
Canalizarea si tratarea apelor reziduale	74.02.06	15.00					15.00			
Partea a V-a ACTIUNI ECONOMICE (cod 80.02+81.02+83.02+84.02+87.02)	79.02	48 807.63		4 851.34	9 825.26	20 489.54	13 641.49	16 000.00	16 000.00	16 000.00
Actiuni generale economice, comerciale si de munca (cod 80.02.01+80.02.02)	80.02									
Din total capitol:										
Actiuni generale economice si comerciale (cod 80.02.01.06 + 80.02.01.09 + 80.02.01.10 +80.02.01.30)	80.02.01									
Prevenire si combatere inundatii si gheturi	80.02.01.06									
Stimulare întreprinderi mici si mijlocii	80.02.01.09									
Programe de dezvoltare regionala si sociala	80.02.01.10									
Alte cheltuieli pentru actiuni generale economice si comerciale	80.02.01.30									
Actiuni generale de munca (cod 80.02.02.04)	80.02.02									
Masuri active pentru combaterea somajului	80.02.02.04									
Combustibili si energie (cod 81.02.06+81.02.07+81.02.50)	81.02									
Din total capitol:										
Energie termica	81.02.06									
Alti combustibili	81.02.07									
Alte cheltuieli privind combustibili si energia	81.02.50									
Agricultura, silvicultura, piscicultura si vanatoare (cod 83.02.03+83.02.50)	83.02									
Din total capitol:										
Agricultura (cod 83.02.03.03+83.02.03.07+83.02.03.30)	83.02.03									
Protectia plantelor și carantină fitosanitară	83.02.03.03									
Camere agricole	83.02.03.07									
Alte cheltuieli în domeniul agriculturii	83.02.03.30									

DENUMIREA INDICATORILOR	Cod indicator	Buget 2016						Estimari		
		PREVEDERI ANUALE		PREVEDERI TRIMESTRIALE				2017	2018	2019
		TOTAL	din care credite bugetare destinate stingerii plăților restante	Trim I	Trim II	Trim III	Trim IV			
Alte cheltuieli în domeniul agriculturii, silviculturii, pisciculturii și vanatorii	83.02.50									
Transporturi (cod 84.02.03+84.02.04+84.02.06+84.02.50)	84.02	48 807.63		4 851.34	9 825.26	20 489.54	13 641.49	16 000.00	16 000.00	16 000.00
Din total capitol:										
Transport rutier (cod 84.02.03.01 la 84.02.03.03)	84.02.03	48 807.63		4 851.34	9 825.26	20 489.54	13 641.49	16 000.00	16 000.00	16 000.00
Drumuri și poduri	84.02.03.01									
Transport în comun	84.02.03.02									
Strazi	84.02.03.03	48 807.63		4 851.34	9 825.26	20 489.54	13 641.49	16 000.00	16 000.00	16 000.00
Transport feroviar (cod 84.02.04.01)	84.02.04									
Transport pe calea ferată	84.02.04.01									
Transport aerian (cod 84.02.06.01+ 84.02.06.02)	84.02.06									
Aeroporturi	84.02.06.01									
Aviația civilă	84.02.06.02									
Alte cheltuieli în domeniul transporturilor	84.02.50									
Alte acțiuni economice (cod 87.02.01+87.02.03 la 87.02.05+87.02.50)	87.02									
Din total capitol:										
Fondul Român de Dezvoltare Socială	87.02.01									
Zone libere	87.02.03									
Turism	87.02.04									
Proiecte de dezvoltare multifuncționale	87.02.05									
Alte acțiuni economice	87.02.50									
Partea a-VII-a REZERVE, EXCEDENT / DEFICIT	96.02									
REZERVE	97.02									
EXCEDENT 98.02.96 + 98.02.97	98.02									
Excedentul secțiunii de funcționare	98.02.96									
Excedentul secțiunii de dezvoltare	98.02.97									
DEFICIT 1) 99.02.96 + 99.02.97	99.02									
Deficitul secțiunii de funcționare	99.02.96									
Deficitul secțiunii de dezvoltare	99.02.97									

DENUMIREA INDICATORILOR	Cod indicator	Buget 2016						Estimari		
		PREVEDERI ANUALE		PREVEDERI TRIMESTRIALE				2017	2018	2019
		TOTAL	din care credite bugetare destinate stingerii plăților restante	Trim I	Trim II	Trim III	Trim IV			
CHELTUIELILE SECȚIUNII DE FUNCȚIONARE (cod 50.02 + 59.02 + 63.02 + 70.02 + 74.02 + 79.02)	49.02 SF	516 822.25	3.31	102 500.84	116 697.19	130 023.65	167 600.57	462 437.68	466 741.21	469 159.76
Partea I-a SERVICII PUBLICE GENERALE (cod 51.02+54.02+55.02+56.02)	50.02	66 047.39		14 056.63	14 094.45	14 913.81	22 982.50	61 892.00	62 086.00	62 283.00
Autorități publice și acțiuni externe (cod 51.02.01)	51.02	50 490.04		10 281.13	10 536.52	11 239.41	18 432.98	45 669.00	45 854.00	46 042.00
Din total capitol:										
Autorități executive și legislative (cod 51.02.01.03)	51.02.01	50 490.04		10 281.13	10 536.52	11 239.41	18 432.98	45 669.00	45 854.00	46 042.00
Autorități executive	51.02.01.03	50 490.04		10 281.13	10 536.52	11 239.41	18 432.98	45 669.00	45 854.00	46 042.00
Alte servicii publice generale (cod 54.02.05 la 54.02.07+54.02.10+54.02.50)	54.02	3 539.60		812.50	810.00	802.78	1 114.32	3 823.00	3 832.00	3 841.00
Din total capitol:										
Fond de rezerva bugetara la dispozitia autoritatilor locale	54.02.05	240.00					240.00	240.00	240.00	240.00
Fond pentru garantarea împrumuturilor externe, contractate/garantate de stat	54.02.06									
Fond pentru garantarea împrumuturilor externe, contractate/garantate de administrațiile publice locale	54.02.07									
Servicii publice comunitare de evidență a persoanelor	54.02.10	3 127.60		812.50	675.00	781.10	859.00	3 583.00	3 592.00	3 601.00
Alte servicii publice generale	54.02.50	172.00			135.00	21.68	15.32			
Tranzacții privind datoria publică și împrumuturi	55.02	12 017.75		2 963.00	2 747.93	2 871.62	3 435.20	12 400.00	12 400.00	12 400.00
Transferuri cu caracter general între diferite nivele ale administrației (cod 56.02.06+56.02.07+56.02.09)	56.02									
Din total capitol:										
Transferuri din bugetele consiliilor județene pentru finanțarea centrelor pentru protecția copilului	56.02.06									
Transferuri din bugetele locale pentru institutiile de asistenta sociala pentru persoanele cu handicap	56.02.07									
Transferuri din bugetele locale către bugetul fondului de asigurări sociale de sănătate	56.02.09									
Partea a II-a APARARE, ORDINE PUBLICA SI SIGURANTA NATIONALA (cod 60.02+61.02)	59.02	22 166.13		4 355.53	4 668.09	5 384.86	7 757.65	23 253.00	24 157.00	25 148.00
Aparare (cod 60.02.02)	60.02	450.00		50.53	46.09	44.24	309.14	450.00	450.00	450.00
Din total capitol:										
Aparare nationala	60.02.02	450.00		50.53	46.09	44.24	309.14	450.00	450.00	450.00

DENUMIREA INDICATORILOR	Cod indicator	Buget 2016						Estimari		
		PREVEDERI ANUALE		PREVEDERI TRIMESTRIALE				2017	2018	2019
		TOTAL	din care credite bugetare destinate stingerii plăților restante	Trim I	Trim II	Trim III	Trim IV			
Ordine publica si siguranta nationala (cod 61.02.03+61.02.05+61.02.50)	61.02	21 716.13		4 305.00	4 622.00	5 340.62	7 448.51	22 803.00	23 707.00	24 698.00
Din total capitol:										
Ordine publica (cod 61.02.03.04)	61.02.03	21 357.00		4 305.00	4 609.00	5 327.00	7 116.00	22 294.00	23 184.00	24 161.00
Politie locala	61.02.03.04	21 357.00		4 305.00	4 609.00	5 327.00	7 116.00	22 294.00	23 184.00	24 161.00
Protectie civila și protecția contra incendiilor (protecție civilă nonmilitară)	61.02.05	359.13			13.00	13.62	332.51	509.00	523.00	537.00
Alte cheltuieli în domeniul ordinii publice și siguranței naționale	61.02.50									
Partea a III-a CHELTUIELI SOCIAL-CULTURALE (cod 65.02+66.02+67.02+68.02)	63.02	367 586.05	3.31	74 645.34	83 494.67	92 213.61	117 232.43	326 629.68	329 667.21	330 724.76
Învatamant (cod 65.02.03 la 65.02.05+65.02.07+65.02.11+65.02.50)	65.02	191 326.49	3.31	42 277.03	43 026.09	39 175.75	66 847.62	183 568.52	184 913.02	185 469.02
Din total capitol:		191 003.79	3.31	42 277.03	43 026.09	39 171.75	66 528.92	183 568.52	184 913.02	185 469.02
Învatamânt prescolar si primar (cod 65.02.03.01+65.02.03.02)	65.02.03	71 534.95	2.69	16 256.97	15 972.37	14 681.50	24 624.11	71 530.00	72 104.00	72 302.00
Învatamânt prescolar	65.02.03.01	37 559.67	2.69	8 274.22	8 444.91	7 595.41	13 245.13	38 164.00	38 541.00	38 623.00
Învatamânt primar	65.02.03.02	33 975.28		7 982.75	7 527.46	7 086.09	11 378.98	33 366.00	33 563.00	33 679.00
Învatamânt secundar (cod 65.02.04.01 la 65.02.04.03)	65.02.04	106 785.86	0.62	23 290.93	24 296.21	22 021.00	37 177.72	100 924.00	101 643.00	101 980.00
Învatamânt secundar inferior	65.02.04.01	55 742.40		12 026.34	13 033.03	11 871.85	18 811.18	50 967.00	51 281.00	51 526.00
Învatamânt secundar superior	65.02.04.02	50 954.45	0.62	11 234.41	11 230.22	10 123.28	18 366.54	49 815.00	50 220.00	50 312.00
Învatamant profesional	65.02.04.03	89.01		30.18	32.96	25.87		142.00	142.00	142.00
Învatamânt postliceal	65.02.05	145.61		35.52	5.27	17.09	87.73	91.15	92.15	93.15
Învatamânt nedefinibil prin nivel (cod 65.02.07.04)	65.02.07	12 537.37		2 693.61	2 752.24	2 452.16	4 639.36	11 023.37	11 073.87	11 093.87
Învatamânt special	65.02.07.04	12 537.37		2 693.61	2 752.24	2 452.16	4 639.36	11 023.37	11 073.87	11 093.87
Servicii auxiliare pentru educatie (cod 65.02.11.03+65.02.11.30)	65.02.11									
Internate si cantine pentru elevi	65.02.11.03									
Alte servicii auxiliare	65.02.11.30									
Alte cheltuieli în domeniul învățământului	65.02.50	322.70				4.00	318.70			
Sanatate (cod 66.02.06+66.02.08+66.02.50)	66.02	929.00		206.00	231.31	204.35	287.34	1 122.00	1 122.00	1 122.00
Din total capitol:										
Servicii medicale in unitati sanitare cu paturi (cod 66.02.06.01+66.02.06.03)	66.02.06	867.00		193.00	215.00	188.00	271.00	977.00	977.00	977.00
Spitale generale	66.02.06.01									
Unități medico-sociale	66.02.06.03	867.00		193.00	215.00	188.00	271.00	977.00	977.00	977.00

DENUMIREA INDICATORILOR		Cod indicator	Buget 2016					Estimari			
			PREVEDERI ANUALE		PREVEDERI TRIMESTRIALE				2017	2018	2019
			TOTAL	din care credite bugetare destinate stingerii plășilor restante	Trim I	Trim II	Trim III	Trim IV			
Servicii de sanatate publica		66.02.08									
Alte cheltuieli in domeniul sanatatii (cod 66.02.50.50)		66.02.50	62.00		13.00	16.31	16.35	16.34	145.00	145.00	145.00
Alte institutii si actiuni sanitare		66.02.50.50	62.00		13.00	16.31	16.35	16.34	145.00	145.00	145.00
Cultura, recreere si religie (cod 67.02.03+67.02.05+67.02.06+67.02.50)		67.02	51 485.48		2 989.08	10 350.67	22 846.22	15 299.51	18 551.16	18 827.19	19 134.74
Din total capitol:											
Servicii culturale (cod 67.02.03.02 la 67.02.03.08+67.02.03.12+67.02.03.30)		67.02.03	2 321.68		530.50	717.94	437.46	635.78	3 961.16	4 237.19	4 544.74
Biblioteci publice comunale, orasenesti, municipale		67.02.03.02									
Muzee		67.02.03.03									
Institutii publice de spectacole si concerte		67.02.03.04									
Scoli populare de arta si meserii		67.02.03.05									
Case de cultura		67.02.03.06									
Camine culturale		67.02.03.07									
Centre pentru conservarea si promovarea culturii traditionale		67.02.03.08									
Consolidarea si restaurarea monumentelor istorice		67.02.03.12									
Alte servicii culturale		67.02.03.30	2 321.68		530.50	717.94	437.46	635.78	3 961.16	4 237.19	4 544.74
Servicii recreative si sportive (cod 67.02.05.01 la 67.02.05.03)		67.02.05	48 943.80		2 458.58	9 632.73	22 408.76	14 443.73	14 590.00	14 590.00	14 590.00
Sport		67.02.05.01									
Tineret		67.02.05.02									
Intretinere gradini publice, parcuri, zone verzi, baze sportive si de agrement		67.02.05.03	48 943.80		2 458.58	9 632.73	22 408.76	14 443.73	14 590.00	14 590.00	14 590.00
Servicii religioase		67.02.06									
Alte servicii în domeniile culturii, recreerii si religiei		67.02.50	220.00				220.00				
Asigurari si asistenta sociala (cod 68.02.04+68.02.05+68.02.06+68.02.10+68.02.11+68.02.12+68.02.15+ 68.02.50)		68.02	123 845.08		29 173.23	29 886.60	29 987.29	34 797.96	123 388.00	124 805.00	124 999.00
Din total capitol:											
Asistenta acordata persoanelor in varsta		68.02.04	6 440.00		1 419.00	1 549.00	1 940.00	1 532.00	6 548.00	7 965.00	8 159.00
Asistenta sociala în caz de boli si invaliditati (cod 68.02.05.02)		68.02.05	58 170.00		13 994.76	14 496.49	14 315.55	15 363.20	55 443.00	55 443.00	55 443.00
Asistenta sociala in caz de invaliditate		68.02.05.02	58 170.00		13 994.76	14 496.49	14 315.55	15 363.20	55 443.00	55 443.00	55 443.00
Asistenta sociala pentru familie si copii		68.02.06	3 942.24		762.99	707.70	521.37	1 950.18	5 051.00	5 051.00	5 051.00

DENUMIREA INDICATORILOR	Cod indicator	Buget 2016						Estimari		
		PREVEDERI ANUALE		PREVEDERI TRIMESTRIALE				2017	2018	2019
		TOTAL	din care credite bugetare destinate stingerii plășilor restante	Trim I	Trim II	Trim III	Trim IV			
Ajutoare pentru locuinte	68.02.10									
Creșe	68.02.11	9 477.80		2 695.38	2 185.81	2 058.83	2 537.78	9 278.00	9 278.00	9 278.00
Unități de asistență medico-sociale	68.02.12	2 284.00		525.00	542.00	523.00	694.00	2 400.00	2 400.00	2 400.00
Prevenirea excluderii sociale (cod 68.02.15.01+68.02.15.02)	68.02.15	4 427.32		532.04	1 004.24	1 005.91	1 885.13	8 147.00	8 147.00	8 147.00
Ajutor social	68.02.15.01	4 427.32		532.04	1 004.24	1 005.91	1 885.13	8 147.00	8 147.00	8 147.00
Cantine de ajutor social	68.02.15.02									
Alte cheltuieli în domeniul asigurărilor și asistenței sociale (cod 68.02.50.50)	68.02.50	39 103.72		9 244.06	9 401.36	9 622.63	10 835.67	36 521.00	36 521.00	36 521.00
Alte cheltuieli în domeniul asistenței sociale	68.02.50.50	39 103.72		9 244.06	9 401.36	9 622.63	10 835.67	36 521.00	36 521.00	36 521.00
Partea a IV-a SERVICII SI DEZVOLTARE PUBLICA, LOCUINTE, MEDIU SI APE (cod 70.02+74.02)										
Locuinte, servicii și dezvoltare publică (cod 70.02.03+70.02.05 la 70.02.07+70.02.50)	70.02	9 361.85		221.38	691.79	1 807.13	6 641.55	5 663.00	5 831.00	6 004.00
Din total capitol:										
Locuinte (cod 70.02.03.01+70.02.03.30)	70.02.03	2 200.00		115.66	54.84	0.41	2 029.09	514.00	528.00	542.00
Dezvoltarea sistemului de locuinte	70.02.03.01									
Alte cheltuieli în domeniul locuintelor	70.02.03.30	2 200.00		115.66	54.84	0.41	2 029.09	514.00	528.00	542.00
Alimentare cu apă și amenajări hidrotehnice (cod 70.02.05.01+70.02.05.02)	70.02.05									
Alimentare cu apă	70.02.05.01									
Amenajări hidrotehnice	70.02.05.02									
Iluminat public și electrificări	70.02.06									
Alimentare cu gaze naturale în localități	70.02.07									
Alte servicii în domeniile locuintelor, serviciilor și dezvoltării comuna	70.02.50	7 161.85		105.72	636.95	1 806.72	4 612.46	5 149.00	5 303.00	5 462.00
Protecția mediului (cod 74.02.03+74.02.05+74.02.06)	74.02	31 171.00		4 523.04	7 404.96	10 501.10	8 741.90	29 000.00	29 000.00	29 000.00
Din total capitol:										
Reducerea și controlul poluării	74.02.03									
Salubritate și gestiunea deșeurilor (cod 74.02.05.01+74.02.05.02)	74.02.05	31 171.00		4 523.04	7 404.96	10 501.10	8 741.90	29 000.00	29 000.00	29 000.00
Salubritate	74.02.05.01	31 171.00		4 523.04	7 404.96	10 501.10	8 741.90	29 000.00	29 000.00	29 000.00
Colectarea, tratarea și distrugerea deșeurilor	74.02.05.02									
Canalizarea și tratarea apelor reziduale	74.02.06									
Partea a V-a ACTIUNI ECONOMICE (cod 80.02+81.02+83.02+84.02+87.02)	79.02	20 489.83		4 698.92	6 343.23	5 203.14	4 244.54	16 000.00	16 000.00	16 000.00

DENUMIREA INDICATORILOR	Cod indicator	Buget 2016						Estimari		
		PREVEDERI ANUALE		PREVEDERI TRIMESTRIALE				2017	2018	2019
		TOTAL	din care credite bugetare destinate stingerii plăților restante	Trim I	Trim II	Trim III	Trim IV			
Actiuni generale economice, comerciale si de munca (cod 80.02.01)	80.02									
Din total capitol:										
Actiuni generale economice si comerciale (cod 80.02.01.06 + 80.02.01.09 + 80.02.01.10 + 80.02.01.30)	80.02.01									
Prevenire si combatere inundatii si gheturi	80.02.01.06									
Stimulare întreprinderi mici si mijlocii	80.02.01.09									
Programe de dezvoltare regionala si sociala	80.02.01.10									
Alte cheltuieli pentru actiuni generale economice si comerciale	80.02.01.30									
Combustibili si energie (cod 81.02.06+81.02.07+81.02.50)	81.02									
Din total capitol:										
Energie termica	81.02.06									
Alti combustibili	81.02.07									
Alte cheltuieli privind combustibili si energia	81.02.50									
Agricultura, silvicultura, piscicultura si vanatoare (cod 83.02.03+83.02.50)	83.02									
Din total capitol:										
Agricultura (cod 83.02.03.03+83.02.03.07+83.02.03.30)	83.02.03									
Protecția plantelor și carantină fitosanitară	83.02.03.03									
Camere agricole	83.02.03.07									
Alte cheltuieli în domeniul agriculturii	83.02.03.30									
Alte cheltuieli in domeniul agriculturii, silviculturii, pisciculturii si vanatorii	83.02.50									
Transporturi (cod 84.02.03+84.02.04+84.02.06+84.02.50)	84.02	20 489.83		4 698.92	6 343.23	5 203.14	4 244.54	16 000.00	16 000.00	16 000.00
Din total capitol:										
Transport rutier (cod 84.02.03.01 la 84.02.03.03)	84.02.03	20 489.83		4 698.92	6 343.23	5 203.14	4 244.54	16 000.00	16 000.00	16 000.00
Drumuri si poduri	84.02.03.01									
Transport în comun	84.02.03.02									
Strazi	84.02.03.03	20 489.83		4 698.92	6 343.23	5 203.14	4 244.54	16 000.00	16 000.00	16 000.00
Transport feroviar (cod 84.02.04.01)	84.02.04									
Transport pe calea ferata	84.02.04.01									
Transport aerian (cod 84.02.06.01+ 84.02.06.02)	84.02.06									
Aeroporturi	84.02.06.01									

DENUMIREA INDICATORILOR	Cod indicator	Buget 2016						Estimari		
		PREVEDERI ANUALE		PREVEDERI TRIMESTRIALE				2017	2018	2019
		TOTAL	din care credite bugetare destinate stingerii plăților restante	Trim I	Trim II	Trim III	Trim IV			
Aviația civilă	84.02.06.02									
Alte cheltuieli în domeniul transporturilor	84.02.50									
Alte acțiuni economice (cod 87.02.01+87.02.03 la 87.02.05+87.02.50)	87.02									
Din total capitol:										
Fondul Român de Dezvoltare Socială	87.02.01									
Zone libere	87.02.03									
Turism	87.02.04									
Proiecte de dezvoltare multifuncționale	87.02.05									
Alte acțiuni economice	87.02.50									
Partea VII-a. REZERVE, EXCEDENT / DEFICIT	96.02									
REZERVE	97.02									
EXCEDENT 98.02.96	98.02									
Excedentul secțiunii de funcționare	98.02.96									
DEFICIT 99.02.96	99.02									
Deficitul secțiunii de funcționare	99.02.96									
CHELTUIELILE SECȚIUNII DE DEZVOLTARE (cod 50.02 + 59.02 + 63.02 + 70.02 +74.02+ 79.02)	49.02	68 902.75	8.12	399.78	8 754.16	20 675.93	39 072.88	29 351.00	21 075.00	21 620.00
Partea I-a SERVICII PUBLICE GENERALE (cod 51.02+54.02)	50.02	13 376.86		13.00	1 013.78	698.79	11 651.29	8 940.00	860.00	911.00
Autorități publice și acțiuni externe (cod 51.02.01)	51.02	13 141.16		13.00	1 013.78	463.09	11 651.29	8 680.00	600.00	650.00
Din total capitol:										
Autorități executive și legislative (cod 51.02.01.03)	51.02.01	13 141.16		13.00	1 013.78	463.09	11 651.29	8 680.00	600.00	650.00
Autorități executive	51.02.01.03	13 141.16		13.00	1 013.78	463.09	11 651.29	8 680.00	600.00	650.00
Alte servicii publice generale (cod 54.02.05 la 54.02.07+54.02.10+54.02.50)	54.02	235.70				235.70		260.00	260.00	261.00
Din total capitol:										
Fond de rezerva bugetară la dispoziția autorităților locale	54.02.05									
Fond pentru garantarea împrumuturilor externe, contractate/garantate de stat	54.02.06									
Fond pentru garantarea împrumuturilor externe, contractate/garantate de administrațiile publice locale	54.02.07									
Servicii publice comunitare de evidență a persoanelor	54.02.10	235.70				235.70		260.00	260.00	261.00

DENUMIREA INDICATORILOR	Cod indicator	Buget 2016						Estimari		
		PREVEDERI ANUALE		PREVEDERI TRIMESTRIALE				2017	2018	2019
		TOTAL	din care credite bugetare destinate stingerii plăților restante	Trim I	Trim II	Trim III	Trim IV			
Alte servicii publice generale	54.02.50									
Partea a II-a APARARE, ORDINE PUBLICA SI SIGURANTA NATIONALA (cod 60.02+61.02)	59.02	1 635.00		105.00	645.00	63.00	822.00	2 696.00	2 804.00	2 922.00
Aparare (cod 60.02.02)	60.02									
Din total capitol:										
Aparare nationala	60.02.02									
Ordine publica si siguranta nationala (cod 61.02.03+61.02.05+61.02.50)	61.02	1 635.00		105.00	645.00	63.00	822.00	2 696.00	2 804.00	2 922.00
Din total capitol:										
Ordine publica (cod 61.02.03.04)	61.02.03	1 527.00		105.00	645.00	63.00	714.00	2 696.00	2 804.00	2 922.00
Politie locala	61.02.03.04	1 527.00		105.00	645.00	63.00	714.00	2 696.00	2 804.00	2 922.00
Protectie civila și protecția contra incendiilor (protecție civilă nonmilitară)	61.02.05	108.00					108.00			
Alte cheltuieli în domeniul ordinii publice și siguranței naționale	61.02.50									
Partea a III-a CHELTUIELI SOCIAL-CULTURALE (cod 65.02+66.02+67.02+68.02)	63.02	19 782.15	8.12	129.36	3 613.35	4 627.74	11 411.70	17 715.00	17 411.00	17 787.00
Invatamant (cod 65.02.03 la 65.02.05+65.02.07+65.02.11+65.02.50)	65.02	9 308.80	8.12		308.06	3 862.31	5 138.43	5 630.00	5 310.00	5 560.00
Din total capitol:		9 058.80	8.12		308.06	3 862.31	4 888.43	5 630.00	5 310.00	5 560.00
Învatamânt prescolar si primar (cod 65.02.03.01+65.02.03.02)	65.02.03	1 410.66				697.49	713.17	3 130.00	2 500.00	2 700.00
Învatamânt prescolar	65.02.03.01	1 410.66				697.49	713.17	3 130.00	2 500.00	2 700.00
Învatamânt primar	65.02.03.02									
Învatamânt secundar (cod 65.02.04.01 la 65.02.04.03)	65.02.04	7 207.14	8.12		307.35	2 853.22	4 046.57	2 450.00	2 750.00	2 800.00
Învatamânt secundar inferior	65.02.04.01	4 721.06				1 920.92	2 800.14	300.00	400.00	400.00
Învatamânt secundar superior	65.02.04.02	2 486.08	8.12		307.35	932.30	1 246.43	2 150.00	2 350.00	2 400.00
Invatamant profesional	65.02.04.03									
Învatamânt postliceal	65.02.05									
Învatamânt nedefinibil prin nivel (cod 65.02.07.04)	65.02.07	441.00				0.71	311.60	50.00	60.00	60.00
Învatamânt special	65.02.07.04	441.00				0.71	311.60	50.00	60.00	60.00
Servicii auxiliare pentru educatie (cod 65.02.11.03+65.02.11.30)	65.02.11									
Internate si cantine pentru elevi	65.02.11.03									
Alte servicii auxiliare	65.02.11.30									
Alte cheltuieli în domeniul învățământului	65.02.50	250.00					250.00			

DENUMIREA INDICATORILOR	Cod indicator	Buget 2016						Estimari		
		PREVEDERI ANUALE		PREVEDERI TRIMESTRIALE				2017	2018	2019
		TOTAL	din care credite bugetare destinate stingerii plăților restante	Trim I	Trim II	Trim III	Trim IV			
Sanatate (cod 66.02.06+66.02.08+66.02.50)	66.02									
Din total capitol:										
Servicii medicale in unitati sanitare cu paturi (cod 66.02.06.01+66.02.06.03)	66.02.06									
Spitale generale	66.02.06.01									
Unități medico-sociale	66.02.06.03									
Servicii de sanatate publica	66.02.08									
Alte cheltuieli in domeniul sanatatii (cod 66.02.50.50)	66.02.50									
Alte institutii si actiuni sanitare	66.02.50.50									
Cultura, recreere si religie (cod 67.02.03+67.02.05+67.02.06+67.02.50)	67.02	5 729.43		66.20	507.18	9.72	5 146.33	1 318.00	1 334.00	1 460.00
Din total capitol:										
Servicii culturale (cod 67.02.03.02 la 67.02.03.08+67.02.03.12+67.02.03.30)	67.02.03	92.00			35.95	9.72	46.33	108.00	124.00	250.00
Biblioteci publice comunale, orasenesti, municipale	67.02.03.02									
Muzee	67.02.03.03									
Institutii publice de spectacole si concerte	67.02.03.04									
Scoli populare de arta si meserii	67.02.03.05									
Case de cultura	67.02.03.06									
Camine culturale	67.02.03.07									
Centre pentru conservarea si promovarea culturii traditionale	67.02.03.08									
Consolidarea si restaurarea monumentelor istorice	67.02.03.12									
Alte servicii culturale	67.02.03.30	92.00			35.95	9.72	46.33	108.00	124.00	250.00
Servicii recreative si sportive (cod 67.02.05.01 la 67.02.05.03)	67.02.05	5 637.43		66.20	471.23		5 100.00	1 210.00	1 210.00	1 210.00
Sport	67.02.05.01									
Tineret	67.02.05.02									
Intretinere gradini publice, parcuri, zone verzi, baze sportive si de agrement	67.02.05.03	5 637.43		66.20	471.23		5 100.00	1 210.00	1 210.00	1 210.00
Servicii religioase	67.02.06									
Alte servicii în domeniile culturii, recreerii si religiei	67.02.50									
Asigurari si asistenta sociala (cod 68.02.04+68.02.05+68.02.06+68.02.10+68.02.11+68.02.12+68.02.15+ 68.02.50)	68.02	4 743.92		63.16	2 798.11	755.71	1 126.94	10 767.00	10 767.00	10 767.00

DENUMIREA INDICATORILOR	Cod indicator	Buget 2016						Estimari		
		PREVEDERI ANUALE		PREVEDERI TRIMESTRIALE				2017	2018	2019
		TOTAL	din care credite bugetare destinate stingerii plăților restante	Trim I	Trim II	Trim III	Trim IV			
Din total capitol:										
Asistenta acordata persoanelor in varsta	68.02.04	199.00				199.00		300.00	300.00	300.00
Asistenta sociala in caz de boli si invaliditati (cod 68.02.05.02)	68.02.05									
Asistenta sociala in caz de invaliditate	68.02.05.02									
Asistenta sociala pentru familie si copii	68.02.06	12.00				12.00		9 780.00	9 780.00	9 780.00
Ajutoare pentru locuinte	68.02.10									
Creșe	68.02.11							100.00	100.00	100.00
Unități de asistență medico-sociale	68.02.12									
Prevenirea excluderii sociale (cod 68.02.15.01+68.02.15.02)	68.02.15	3 931.20		63.16	2 798.11	458.12	611.81			
Ajutor social	68.02.15.01	3 931.20		63.16	2 798.11	458.12	611.81			
Cantine de ajutor social	68.02.15.02									
Alte cheltuieli in domeniul asigurarilor si asistentei sociale (cod 68.02.50.50)	68.02.50	601.72				98.59	503.13	587.00	587.00	587.00
Alte cheltuieli in domeniul asistentei sociale	68.02.50.50	601.72				98.59	503.13	587.00	587.00	587.00
Partea a IV-a SERVICII SI DEZVOLTARE PUBLICA, LOCUINTE, MEDIU SI APE (cod 70.02+74.02)										
Locuinte, servicii si dezvoltare publica (cod 70.02.03+70.02.05 la 70.02.07+70.02.50)	70.02	5 775.94					5 775.94			
Din total capitol:										
Locuinte (cod 70.02.03.01+70.02.03.30)	70.02.03	5 775.94					5 775.94			
Dezvoltarea sistemului de locuinte	70.02.03.01									
Alte cheltuieli in domeniul locuintelor	70.02.03.30	5 775.94					5 775.94			
Alimentare cu apa si amenajari hidrotehnice (cod 70.02.05.01+70.02.05.02)	70.02.05									
Alimentare cu apa	70.02.05.01									
Amenajari hidrotehnice	70.02.05.02									
Iluminat public si electrificari	70.02.06									
Alimentare cu gaze naturale in localitati	70.02.07									
Alte servicii în domeniile locuintelor, serviciilor si dezvoltarii comuna	70.02.50									
Protectia mediului (cod 74.02.03+74.02.05+74.02.06)	74.02	15.00					15.00			
Din total capitol:										
Reducerea și controlul poluării	74.02.03									
Salubritate si gestiunea deseurilor (cod 74.02.05.01+74.02.05.02)	74.02.05									


DENUMIREA INDICATORILOR	Cod indicator	Buget 2016						Estimari		
		PREVEDERI ANUALE		PREVEDERI TRIMESTRIALE				2017	2018	2019
		TOTAL	din care credite bugetare destinate stingerii plășilor restante	Trim I	Trim II	Trim III	Trim IV			
Salubritate	74.02.05.01									
Colectarea, tratarea si distrugerea deseurilor	74.02.05.02									
Canalizarea si tratarea apelor reziduale	74.02.06	15.00					15.00			
Partea a V-a ACTIUNI ECONOMICE (cod 80.02+81.02+83.02+84.02+87.02)	79.02	28 317.80			152.42	3 482.03	15 286.40	9 396.95		
Actiuni generale economice, comerciale si de munca (cod 80.02.01+80.02.02)	80.02									
Din total capitol:										
Combustibili si energie (cod 81.02.06+81.02.07+81.02.50)	81.02									
Agricultura, silvicultura, piscicultura si vanatoare (cod 83.02.03+83.02.50)	83.02									
Din total capitol:										
Agricultura (cod 83.02.03.03+83.02.03.07+83.02.03.30)	83.02.03									
Protecția plantelor și carantină fitosanitară	83.02.03.03									
Camere agricole	83.02.03.07									
Alte cheltuieli în domeniul agriculturii	83.02.03.30									
Alte cheltuieli în domeniul agriculturii, silviculturii, pisciculturii si vanatorii	83.02.50									
Transporturi (cod 84.02.03+84.02.06+84.02.50)	84.02	28 317.80			152.42	3 482.03	15 286.40	9 396.95		
Din total capitol:										
Transport rutier (cod 84.02.03.01 la 84.02.03.03)	84.02.03	28 317.80			152.42	3 482.03	15 286.40	9 396.95		
Drumuri si poduri	84.02.03.01									
Transport în comun	84.02.03.02									
Strazi	84.02.03.03	28 317.80			152.42	3 482.03	15 286.40	9 396.95		
Transport aerian (cod 84.02.06.01+84.02.06.02)	84.02.06									
Aeroporturi	84.02.06.01									
Aviatiia civila	84.02.06.02									
Alte cheltuieli în domeniul transporturilor	84.02.50									
Alte actiuni economice (cod 87.02.01+87.02.03 la 87.02.05+87.02.50)	87.02									
Din total capitol:										
Partea VII-a. REZERVE, EXCEDENT / DEFICIT	96.02									
REZERVE	97.02									

DENUMIREA INDICATORILOR	Cod indicator	Buget 2016						Estimari		
		PREVEDERI ANUALE		PREVEDERI TRIMESTRIALE				2017	2018	2019
		TOTAL	din care credite bugetare destinate stingerii plăților restante	Trim I	Trim II	Trim III	Trim IV			
EXCEDENT 98.02.97	98.02									
Excedentul secțiunii de dezvoltare	98.02.97									
DEFICIT ¹⁾ 99.02.97	99.02									
Deficitul secțiunii de dezvoltare	99.02.97									


¹⁾ finantat din excedentul anilor precedenti

- Fiecare capitol, subcapitol și paragraf de cheltuieli se detaliază în mod corespunzător, conform clasificății economice.


ORDONATOR PRINCIPAL DE CREDITE



**DIRECTOR EXECUTIV,
CEZAR GEORGE CIOCLEA**



**Șef Serviciu,
Viorica Ioniță**



PREȘEDINTE DE ȘEDINȚĂ

GÂF DE CĂTOAN





HOTĂRÂRE
privind rectificarea bugetului local al Sectorului 4 pe anul 2016

Consiliul Local al Sectorului 4,

Având în vedere :

- Expunerea de motive a Primarului Sectorului 4 al Municipiului București;
- Raportul de specialitate al Direcției Economice nr. P.6.1/ 7522 / 12.12.2016;

Văzând rapoartele comisiilor de specialitate ale Consiliului Local Sector 4;

Luând în considerare prevederile :

- art.8. litera (a) art.19 alin.(1) litera (a), art.20 alin .(1) litera (a), art.26, art.39 alin.(3), (4), (5), (6) și (8) art.45, art.46 din Legea nr.273/2006 privind finanțele publice locale modificată și completată;

În temeiul art. 45, alin. 2, lit. a), coroborat cu art. 81, alin. 2 lit. d) din Legea nr. 215/2001 privind administrația publică locală, republicată; cu modificările și completările ulterioare:

HOTĂRĂȘTE :

Art. 1. Bugetul de venituri si cheltuieli al Consiliului Local Sector 4, a fost aprobat atât la partea de venituri cât și la partea de cheltuieli, astfel :

- Bugetul local în sumă de **585.725,00 mii lei** conform **anexei nr. 1.**


Art. 2 . Se aprobă formularele 11 și 11/1 după cum urmează :

- Formularul 11 – **Anexa nr. 1.1** – Bugetul local detaliat la venituri pe capitole si subcapitole pe anul 2016 și estimări pentru anii 2017-2019;

- Formularul 11/1 – **Anexa nr. 1.2; 1.3** – Bugetul local detaliat la cheltuieli pe capitole, subcapitole și paragrafe;

- Formularul 11/2 – **Anexa nr. 1.3, 1.4, 1.5, 1.6**– Bugetul instituțiilor publice și activităților finanțate parțial din venituri proprii pe capitole, subcapitole și paragrafe.

Art. 3. Se aprobă bugetul local al Consiliului Local Sector 4, atât la partea de venituri, cât și la partea de cheltuieli, conform anexelor care fac parte integrantă din prezenta hotărâre.



- **Anexa 2. - capitol bugetar 49.02** - Bugetul de venituri și cheltuieli (partea de cheltuieli), în valoare de **585.725,00 mii lei.**

- **Anexa 2.1 - capitol bugetar 51.02**

- Anexa 2.1.1 - cap. 51.02.01

- Anexa 2.1.2 - cap. 51.02.01.03P

- Anexa 2.1.3 - cap. 51.02.01.03DIT

- **Anexa 2.2 - capitol bugetar 55.02**

- **Anexa 2.3 - capitol bugetar 65.02**

- Anexa 2.3.1 - cap.65.02.1

- Anexa 2.3.2 - cap.65.02

- Anexa 2.3.3 - cap.65.01

- Anexa 2.3.4 - cap.65.01

- Anexa 2.3.5 - cap.65.02.03 DIT1

- Anexa 2.3.6 - cap.65.02.03 DIT2

- Anexa 2.3.7 - cap.65.02.03 US 1

- Anexa 2.3.8 - cap.65.02.03 US 2

- Anexa 2.3.9 - cap.65.02.04 DIT1

- Anexa 2.3.10 - cap.65.02.04 DIT2

- Anexa 2.3.11 - cap.65.02.04 US1

- Anexa 2.3.12 - cap.65.02.04 US2

- Anexa 2.3.13 - cap.65.02.04 US3

- Anexa 2.3.14 - cap.65.02.05 US

- Anexa 2.3.15 - cap.65.02.07 DIT

- Anexa 2.3.16 - cap.65.02.07 US

- Anexa 2.3.17 - cap.65.02.50 total

- Anexa 2.3.17.1 - cap.65.02.50 I

- Anexa 2.3.17.2 - cap.65.02.50 AS

- **Anexa 2.4 - capitol bugetar 67.02**

- Anexa 2.4.1 - cap.67.02.03

- Anexa 2.4.2 - cap.67.02.03.30

- Anexa 2.4.3 - cap.67.02.05

- Anexa 2.4.4 - cap.67.02.05.03P

- **Autorități Publice și Acțiuni Externe**

- Autorități Executive și Legislative

- Primăria Sector 4

- Direcția Învățământ și Tineret

- **Dobânzi**

- **Învățământ total**

- centralizator

- total învățământ

- centralizator D.I.T.

- centralizator U.S.

- învățământ preșcolar

- învățământ primar

- învățământ preșcolar

- învățământ primar

- învățământ secundar inferior

- învățământ secundar superior

- învățământ secundar inferior

- învățământ secundar superior

- învățământ profesional

- învățământ postliceal

- învățământ nedefinit prin nivel (special)

- învățământ nedefinit prin nivel (special)

- alte cheltuieli de învățământ

- alte cheltuieli de învățământ

- alte cheltuieli de învățământ

- **Cultură recreere și religie**


- Servicii culturale

- Centrul Cultural pt UNESCO „N. Bălcescu”

- Servicii recreative și sportive

- Întreținere grădini publice, parcuri, zone

verzi, baze sportive și de agrement PS 4



- **Anexa 2.5 - capitol bugetar 68.02**
- Anexa 2.5.1 - cap.68.02. AS
- Anexa 2.5.2 - cap.68.02.AS.05.02
- Anexa 2.5.3 - cap.68.02.AS.50
- **Anexa 2.6 - capitol bugetar 70.02**
- Anexa 2.6.1 - cap.70.02.03
- Anexa 2.6.2 - cap. 70.02.03.30
- Anexa 2.6.3 - cap. 70.02.50
- **Anexa 2.7 - capitol bugetar 84.02**
- Anexa 2.7.1 - cap.84.02.03
- Anexa 2.7.2 - cap.84.02.03.03
- **Asigurări și asistență socială**
- Asistență socială
- Asistență socială în caz de invaliditate
- Alte cheltuieli în domeniul asigurărilor și asistenței sociale
- **Locuințe, Servicii și Dezvoltare Publică**
- Locuințe, servicii și dezvoltare publică
- Alte cheltuieli în domeniul locuințelor
- Alte servicii în domeniile locuințelor, serviciilor și dezvoltării comunale
- **Transporturi**
- Transport rutier
- Străzi

Art. 4. Se aprobă Listele de investiții aferente bugetului propriu al Primăriei Sectorului 4, conform anexelor care fac parte integrantă din prezenta hotărâre:

- anexa nr. 3. „Lista de investiții a Sectorului 4 al Municipiului București”;
- anexa nr. 3.1; 3.1.1; 3.1.2; 3.1.3; 3.1.4. „Lista de investiții pe anul 2016” a Direcției de Învățământ și Tineret Sector 4;
-

Art. 5. Se aprobă bugetul de venituri și cheltuieli, pentru activitățile finanțate parțial din venituri proprii, conform anexelor care fac parte integrantă din prezenta hotărâre, din care:


- **Anexa 4 - capitol bugetar 65.10 - Învățământ venituri**
- **Anexa 4.1 - Autofinanțate partial**
- **Anexa 4.1.1 - capitol bugetar 65.10 - Învățământ cheltuieli**
- Anexa 4.1.2 - cap. 65.10.03.01 - Învățământ preșcolar

Art. 6. Se aprobă repartizarea acțiunilor multianuale, conform anexei care face parte integrantă din prezenta hotărâre:

- **Anexa 5.**

Art. 7. Se aprobă repartizarea creditelor de angajament pe anul 2016, conform anexei care face parte integrantă din prezenta hotărâre:

- **Anexa 6. - cap 65.02.03.01 Învățământ preșcolar**



Art. 8. Prezenta hotărâre va fi dusă la îndeplinire de Ordonatorul Principal de Credite prin Direcția Economică din Aparatul de Specialitate al Primarului Sectorului 4, precum și de către instituțiile publice implicate, conform competențelor și comunicate de Serviciul Tehnic Consiliului Local.

Acastă hotărâre a fost adoptată în ședința ordinară a Consiliului Local al sectorului 4 din data de 19.12.2016.


PREȘEDINTE DE ȘEDINȚĂ,

Ioan GÂRDEAC



**Contrasemnează
Secretarul Sectorului 4**

Gabriela ANGHELOIU

A handwritten signature in black ink is written over the text 'Contrasemnează Secretarul Sectorului 4' and 'Gabriela ANGHELOIU'.

Nr. 142/19.12.2016

**BUGETUL INSTITUȚIILOR PUBLICE ȘI ACTIVITĂȚILOR FINANȚATE INTEGRAL SAU PARȚIAL DIN VENITURI PROPRII
 DETALIAT LA VENITURI, PE CAPITOLE ȘI SUBCAPITOLE PE ANUL 2016 ȘI ESTIMĂRI PENTRU ANII 2017-2019 – VENITURI**
CAP 30.10 (inclusiv Administrația Piețelor)

- mi lei -

DENUMIREA INDICATORILOR	Cod indicator	TOTAL AN	Trim I	Trim II	Trim III	Trim IV	Estimari		
							2017	2018	2019
TOTAL VENITURI (cod 00.02+00.15+00.17+45.10)	00.01	37 887.33	10 532.87	9 612.88	7 548.49	10 193.09	39 368.78	39 848.34	40 110.19
I. VENITURI CURENTE (cod 00.03+00.12)	00.02	35 695.33	8 653.19	9 542.76	7 488.69	10 010.69	38 768.78	39 248.34	39 510.19
A. VENITURI FISCALE (cod 00.10)	00.03	0.00	0.00	0.00	0.00	0.00			
A4. IMPOZITE SI TAXE PE BUNURI SI SERVICIUL (cod 15.10)	00.10	0.00	0.00	0.00	0.00	0.00			
Taxe pe servicii specifice (cod 15.10.01)	15.10	0.00	0.00	0.00	0.00	0.00			
Impozit pe spectacole	15.10.01	0.00	0.00	0.00	0.00	0.00			
C. VENITURI NEFISCALE (cod 00.13+00.14)	00.12	35 695.33	8 653.19	9 542.76	7 488.69	10 010.69	38 768.78	39 248.34	39 510.19
C1. VENITURI DIN PROPRIETATE (cod 30.10)	00.13	15 302.00	3 661.60	3 724.30	3 725.80	4 190.30	16 567.00	16 867.00	16 937.00
Venituri din proprietate (cod 30.10.05+30.10.09+30.10.50)	30.10	15 302.00	3 661.60	3 724.30	3 725.80	4 190.30	16 567.00	16 867.00	16 937.00
Venituri din concesiuni si inchirieri	30.10.05	15 302.00	3 661.60	3 724.30	3 725.80	4 190.30	16 567.00	16 867.00	16 937.00
Venituri din utilizarea pasunilor comunale	30.10.09	0.00	0.00	0.00	0.00	0.00			
Alte venituri din proprietate	30.10.50	0.00	0.00	0.00	0.00	0.00			
C2. VANZARI DE BUNURI SI SERVICII (cod 33.10+34.10+35.10+36.10+37.10)	00.14	19 411.33	4 991.59	5 818.46	3 206.89	5 394.39	22 201.78	22 381.34	22 573.19
Venituri din prestari de servicii si alte activitati (cod 33.10.05+33.10.08+33.10.13+33.10.14+33.10.16+33.10.17+33.10.19+33.10.21+33.10.30 la 33.10.32+33.10.50)	33.10	19 324.05	4 850.09	5 703.58	3 218.59	5 551.79	21 901.78	22 081.34	22 273.19
Taxe si alte venituri in invățăământ	33.10.05	15 641.01	4 113.51	4 443.74	2 450.39	4 633.37	17 290.87	17 457.56	17 618.30
Venituri din prestări de servicii	33.10.08	0.00	0.00	0.00	0.00	0.00	0.00	0.00	0.00
Contributia de intretinere a persoanelor asistate	33.10.13	957.00	371.00	231.00	231.00	124.00	665.00	665.00	665.00
Contributia elevilor si studentilor pentru internate, camine si cantine	33.10.14	1 677.32	96.32	758.78	277.50	544.72	2 570.00	2 660.00	2 660.00
Venituri din valorificarea produselor obtinute din activitatea proprie sau anexa	33.10.16	0.00	0.00	0.00	0.00	0.00			
Venituri din organizarea de cursuri de calificare si conversie profesionala, specializare si perfectionare	33.10.17	0.00	0.00	0.00	0.00	0.00			
Venituri din serbari si spectacole scolare, manifestari culturale, artistice si sportive	33.10.19	65.00	15.00	22.00	12.00	16.00	95.00	105.00	120.00
Venituri din contractele incheiate cu directiile de sanatate publica din sume alocate de la bugetul de s	33.10.30	0.00	0.00	0.00	0.00	0.00			
Alte venituri din prestari de servicii si alte activitati	33.10.50	983.72	254.26	248.06	247.70	233.70	1 280.91	1 193.78	1 209.89
Venituri din taxe administrative, eliberari permise (cod 34.10.50)	34.10	0.00	0.00	0.00	0.00	0.00			
Alte venituri din taxe administrative, eliberari permise	34.10.50	0.00	0.00	0.00	0.00	0.00			
Amenzi, penalitati si confiscari (cod 35.10.50)	35.10	0.00	0.00	0.00	0.00	0.00			
Alte amenzi, penalitati si confiscari	35.10.50	0.00	0.00	0.00	0.00	0.00			
Diverse venituri (cod 36.10.50)	36.10	1.00	0.00	0.00	1.00	0.00	300.00	300.00	300.00
Alte venituri	36.10.50	1.00	0.00	0.00	1.00	0.00	300.00	300.00	300.00
Transferuri voluntare, altele decât subvențiile (cod 37.10.01+37.10.03+37.10.04+37.10.50)	37.10	429.10	172.00	185.00	47.10	25.00			
Donații și sponsorizări	37.10.01	429.10	172.00	185.00	47.10	25.00			
Vărsăminte din secțiunea de funcționare pentru finanțarea secțiunii de dezvoltare a bugetului local	37.10.03	-2 694.00	-612.00	-559.00	-596.00	-927.00	-2 720.00	-3 020.00	-3 090.00
Vărsăminte din secțiunea de funcționare	37.10.04	2 694.00	612.00	559.00	596.00	927.00	2 720.00	3 020.00	3 090.00
Alte transferuri voluntare	37.10.50	0.00	0.00	0.00	0.00	0.00			
II. VENITURI DIN CAPITAL (cod 39.10)	00.15	0.00	0.00	0.00	0.00	0.00			
Venituri din valorificarea unor bunuri (cod 39.10.01+39.10.50)	39.10	0.00	0.00	0.00	0.00	0.00			
Venituri din valorificarea unor bunuri ale institutiilor publice	39.10.01	0.00	0.00	0.00	0.00	0.00			
Alte venituri din valorificarea unor bunuri	39.10.50	0.00	0.00	0.00	0.00	0.00			
III. OPERATIUNI FINANCIARE	00.16	2 831.18	1 849.18	0.00	556.00	426.00			
Incasari din rambursarea imprumuturilor acordate (cod 40.10.15+40.10.16)	40.10	2 831.18	1 849.18	0.00	556.00	426.00			
Sume utilizate din excedentul anului precedent pentru efectuarea de cheltuieli CF	40.10.15.01	2 631.18	1 849.18	0.00	356.00	426.00			
Sume utilizate de administratiile locale din excedentul anului precedent pt sect dezv	40.10.15.02	200			200				

DENUMIREA INDICATORILOR

DENUMIREA INDICATORILOR	Cod indicator	TOTAL AN	Trim I	Trim II	Trim III	Trim IV	Estimari		
							2017	2018	2019
SUBVENTII DE LA ALTE ADMINISTRATII (cod 43.10.09+43.10.10+43.10.14+43.10.15+43.10.16+43.10.17)	43.10	0.00	0.00	0.00	0.00	0.00			
Sume FEN postaderare in contul platilor efectuate si prefinantari (cod 45.10.01 la 45.10.05+45.10.07+45.10.08+45.10.15+45.10.16+45.10.17+45.10.18)	45.10	0.00	0.00	0.00	0.00	0.00			
		0.00	0.00	0.00	0.00	0.00			
VENITURILE SECTIUNII DE FUNCTIONARE (cod 00.02+00.17)	00.01	34 567.33	9 920.87	9 053.88	6 752.49	8 840.09	36 648.78	36 828.34	37 020.19
I. VENITURI CURENTE (cod 00.03+00.12)	00.02	32 825.83	8 071.69	9 053.88	6 752.49	8 840.09	36 048.78	36 228.34	36 420.19
A. VENITURI FISCALE (cod 00.10)	00.03	0.00	0.00	0.00	0.00	0.00			
A4. IMPOZITE SI TAXE PE BUNURI SI SERVICII (cod 15.10)	00.10	0.00	0.00	0.00	0.00	0.00			
Taxe pe servicii specifice (cod 15.10.01)	15.10	0.00	0.00	0.00	0.00	0.00			
Impozit pe spectacole	15.10.01	0.00	0.00	0.00	0.00	0.00			
C. VENITURI NEFISCALE (cod 00.13+00.14)	00.12	32 718.15	8 071.69	9 053.88	6 752.49	8 840.09	36 048.78	36 228.34	36 420.19
C1. VENITURI DIN PROPRIETATE (cod 30.10)	00.13	15 302.00	3 661.60	3 724.30	3 725.80	4 190.30	16 567.00	16 867.00	16 937.00
Venituri din proprietate (cod 30.10.05+30.10.09+30.10.50)	30.10	15 302.00	3 661.60	3 724.30	3 725.80	4 190.30	16 567.00	16 867.00	16 937.00
Venituri din concesiuni si inchirieri	30.10.05	15 302.00	3 661.60	3 724.30	3 725.80	4 190.30	16 567.00	16 867.00	16 937.00
Venituri din utilizarea pasunilor comunale	30.10.09	0.00	0.00	0.00	0.00	0.00			
Alte venituri din proprietate	30.10.50	0.00	0.00	0.00	0.00	0.00			
C2. VANZARI DE BUNURI SI SERVICII (cod 33.10+34.10+35.10+36.10+37.10)	00.14	17 060.15	4 410.09	5 329.58	2 670.69	4 649.79	19 481.78	19 361.34	19 483.19
Venituri din prestari de servicii si alte activitati (cod 33.10.05+33.10.08+33.10.13+33.10.14+33.10.16+33.10.17+33.10.19+33.10.21+33.10.30 la 33.10.32+33.10.50)	33.10	15 324.05	4 850.09	5 703.58	3 218.59	5 551.79	21 901.78	22 081.34	22 273.19
Taxe si alte venituri in invajamant	33.10.05	15 641.01	4 113.51	4 443.74	2 450.39	4 633.37	17 290.87	17 457.56	17 618.30
Venituri din prestari de servicii	33.10.08	0.00	0.00	0.00	0.00	0.00	0.00	0.00	0.00
Contributia de intretinere a persoanelor asistate	33.10.13	957.00	371.00	231.00	231.00	124.00	665.00	665.00	665.00
Contributia elevilor si studentilor pentru internate, camine si cantine	33.10.14	1 677.32	96.32	758.78	277.50	544.72	2 570.00	2 660.00	2 660.00
Venituri din valorificarea produselor obtinute din activitatea proprie sau anexa	33.10.16	0.00	0.00	0.00	0.00	0.00			
Venituri din organizarea de cursuri de calificare si conversie profesionala, specializare si perfectionare	33.10.17	0.00	0.00	0.00	0.00	0.00			
Venituri din serbari si spectacole scolare, manifestari culturale, artistice si sportive	33.10.19	65.00	15.00	22.00	12.00	16.00	95.00	105.00	120.00
Venituri din contractele incheiate cu casele de asigurari sociale de sanatate	33.10.21	0.00	0.00	0.00	0.00	0.00			
Venituri din contractele incheiate cu directiile de sanatate publica din sume alocate de la bugetul de stat proprii ale Ministerului Sanatatii	33.10.30	0.00	0.00	0.00	0.00	0.00			
Venituri din contractele incheiate cu institutiile de medicina legala	33.10.31	0.00	0.00	0.00	0.00	0.00			
Alte venituri din prestari de servicii si alte activitati	33.10.32	0.00	0.00	0.00	0.00	0.00			
Alte venituri din prestari de servicii si alte activitati	33.10.50	983.72	254.26	248.06	247.70	233.70	1 280.91	1 193.78	1 209.89
Venituri din taxe administrative, eliberari permise (cod 34.10.50)	34.10	0.00	0.00	0.00	0.00	0.00			
Amenzi, penalitati si confiscari (cod 35.10.50)	35.10	0.00	0.00	0.00	0.00	0.00			
Diverse venituri (cod 36.10.50)	36.10	1.00	0.00	0.00	1.00	0.00	300.00	300.00	300.00
Alte venituri	36.10.50	1.00	0.00	0.00	1.00	0.00	300.00	300.00	300.00
Transferuri voluntare, altele decât subvențiile (cod 37.10.01+37.10.03+37.10.50)	37.10	-2 364.90	-440.00	-374.00	-548.90	-902.00	-2 720.00	-3 020.00	-3 090.00
Donatii si sponsorizari	37.10.01	329.10	172.00	185.00	47.10	25.00			
Varsaminte din sectiunea de functionare pentru finantarea sectiunii de dezvoltare a bugetului local	37.10.03	-2 694.00	-612.00	-559.00	-596.00	-927.00	-2 720.00	-3 020.00	-3 090.00
Alte transferuri voluntare	37.10.50	0.00	0.00	0.00	0.00	0.00			
IV. SUBVENTII (cod 00.18)	00.17	538.00	538.00	0.00	0.00	0.00			
SUBVENTII DE LA ALTE NIVELE ALE ADMINISTRATIEI PUBLICE (cod 43.10)	00.18	538.00	538.00	0.00	0.00	0.00			
Subventii de la bugetul de stat (cod 42.10.11+42.10.43)	42.10	2 049.18	1 849.18	0.00	200.00	0.00			
SUBVENTII DE LA ALTE ADMINISTRATII (cod 43.10.09+43.10.10+43.10.15)	43.10	200.00	0.00	0.00	200.00	0.00			
VENITURILE SECTIUNII DE DEZVOLTARE (cod 00.12+ 00.15+ 00.17+45.10) – Total	00.01	2 894.00	612.00	559.00	796.00	927.00	2 720.00	3 020.00	3 090.00
C. VENITURI NEFISCALE (cod 00.14)	00.12	2 894.00	612.00	559.00	796.00	927.00	400.00	400.00	400.00
C2. VANZARI DE BUNURI SI SERVICII (cod 37.10)	00.14	2 694.00	612.00	559.00	596.00	927.00	2 720.00	3 020.00	3 090.00
Transferuri voluntare, altele decât subvențiile (cod 37.10.04)	37.10	2 694.00	612.00	559.00	596.00	927.00	2 720.00	3 020.00	3 090.00
Varsaminte din sectiunea de functionare	37.10.04	2 694.00	612.00	559.00	596.00	927.00	2 720.00	3 020.00	3 090.00

DENUMIREA INDICATORILOR


	Cod indicator	TOTAL AN	Trim I	Trim II	Trim III	Trim IV	Estimari		
							2017	2018	2019
II. VENITURI DIN CAPITAL (cod 39.10)	00.15	0.00	0.00	0.00	0.00	0.00			
Venituri din valorificarea unor bunuri (cod 39.10.01+39.10.50)	39.10	0.00	0.00	0.00	0.00	0.00			
Incasari din rambursarea imprumuturilor acordate	40.10	200	0	0	200	0	0	0	0
Sume utilizate de administratiile locale din excedentul anului precedent pt sect dezv	40.10.15.02	200			200				
IV. SUBVENTII (cod 00.18)	00.17	0.00	0.00	0.00	0.00	0.00			
SUBVENTII DE LA ALTE NIVELE ALE ADMINISTRATIEI PUBLICE (cod 42.10+43.10)	00.18	0.00	0.00	0.00	0.00	0.00			
Subventii de la bugetul de stat (cod 42.10.39)	42.10	0.00	0.00	0.00	0.00	0.00			
SUBVENTII DE LA ALTE ADMINISTRATII (cod 43.10.14+43.10.16+43.10.17)	43.10	0.00	0.00	0.00	0.00	0.00			
Sume FEN postaderare in contul platilor efectuate si prefinantari (cod 45.10.01 la 45.10.05 +45.10.07+45.10.08+45.10.15+45.10.16+45.10.17+45.10.18)	45.10	0.00	0.00	0.00	0.00	0.00			

ORDONATOR PRINCIPAL DE CREDITE,
DANIEL BALUȚĂ
 SECRETARUL 4 AL MUNICIPIULUI BUCUREȘTI

DIRECTOR EXECUTIV,
CEZAR GEORGE CIOCLEA

PREȘEDINTE ȘEDINȚĂ
 GĂF DEACORD
ROMANIA
 CONSILIUL LOCAL
 MUNICIPIUL BUCUREȘTI
 CONSILIUL LOCAL SECTOR 4

Întocmit,
 Alexandrina Tudor




**BUGETUL INSTITUȚIILOR PUBLICE ȘI ACTIVITĂȚILOR FINANȚATE INTEGRAL SAU PARȚIAL DIN VENITURI PROPRII
 DETALIAȚ LA VENITURI , PE CAPITOLE ȘI SUBCAPITOLE PE ANUL 2016 ȘI ESTIMĂRI PENTRU ANII 2017-2019 - VENITURI**
CAP 30.10 (fără Piețe ; inclusiv excedentul anului 2015)

- mii lei -

DENUMIREA INDICATORILOR	Cod indicator	TOTAL AN	Trim I	Trim II	Trim III	Trim IV	Estimari		
							2017	2018	2019
TOTAL VENITURI (cod 00.02+00.15+00.17+45.10)	00.01	22 317.33	6 591.87	5 892.88	3 825.49	6 007.09	21 906.78	22 086.34	22 278.19
I. VENITURI CURENTE (cod 00.03+00.12)	00.02	20 408.33	4 995.19	5 822.76	3 765.69	5 824.69	21 906.78	22 086.34	22 278.19
A. VENITURI FISCALE (cod 00.10)	00.03	0.00	0.00	0.00	0.00	0.00	0.00	0.00	0.00
A4. IMPOZITE SI TAXE PE BUNURI SI SERVICII (cod 15.10)	00.10	0.00	0.00	0.00	0.00	0.00	0.00	0.00	0.00
Taxe pe servicii specifice (cod 15.10.01)	15.10	0.00	0.00	0.00	0.00	0.00	0.00	0.00	0.00
Impozit pe spectacole	15.10.01	0.00	0.00	0.00	0.00	0.00	0.00	0.00	0.00
C. VENITURI NEFISCALE (cod 00.13+00.14)	00.12	20 408.33	4 995.19	5 822.76	3 765.69	5 824.69	21 906.78	22 086.34	22 278.19
C1. VENITURI DIN PROPRIETATE (cod 30.10)	00.13	15.00	3.60	4.30	2.80	4.30	5.00	5.00	5.00
Venituri din proprietate (cod 30.10.05+30.10.09+30.10.50)	30.10	15.00	3.60	4.30	2.80	4.30	5.00	5.00	5.00
Venituri din concesiuni si inchirieri	30.10.05	15.00	3.60	4.30	2.80	4.30	5.00	5.00	5.00
Venituri din utilizarea pasunilor comunale	30.10.09	0.00	0.00	0.00	0.00	0.00	0.00	0.00	0.00
Alte venituri din proprietate	30.10.50	0.00	0.00	0.00	0.00	0.00	0.00	0.00	0.00
C2. VANZARI DE BUNURI SI SERVICII (cod 33.10+34.10+35.10+36.10+37.10)	00.14	19 411.33	4 991.59	5 818.46	3 206.89	5 394.39	21 901.78	22 081.34	22 273.19
Venituri din prestari de servicii si alte activitati (cod 33.10.05+33.10.08+33.10.13+33.10.14+33.10.16+33.10.17+33.10.19+33.10.21+33.10.30 la 33.10.32+33.10.50)	33.10	19 324.05	4 850.09	5 703.58	3 218.59	5 551.79	21 901.78	22 081.34	22 273.19
Taxe si alte venituri in învățământ	33.10.05	15 641.01	4 113.51	4 443.74	2 450.39	4 633.37	17 290.87	17 457.56	17 618.30
Venituri din prestări de servicii	33.10.08	0.00	0.00	0.00	0.00	0.00	0.00	0.00	0.00
Contribuția de întreținere a persoanelor asistate	33.10.13	957.00	371.00	231.00	231.00	124.00	665.00	665.00	665.00
Contribuția elevilor și studenților pentru internate, camine și cantine	33.10.14	1 677.32	96.32	758.78	277.50	544.72	2 570.00	2 660.00	2 660.00
Venituri din valorificarea produselor obținute din activitatea proprie sau anexa	33.10.16	0.00	0.00	0.00	0.00	0.00	0.00	0.00	0.00
Venituri din organizarea de cursuri de calificare și conversie profesională, specializare și perfecționare	33.10.17	0.00	0.00	0.00	0.00	0.00	0.00	0.00	0.00
Venituri din serbări și spectacole școlare, manifestări culturale, artistice și sportive	33.10.19	65.00	15.00	22.00	12.00	16.00	95.00	105.00	120.00
Alte venituri din prestari de servicii si alte activitati	33.10.50	983.72	254.26	248.06	247.70	233.70	1 280.91	1 193.78	1 209.89
Venituri din taxe administrative, eliberari permise (cod 34.10.50)	34.10	0.00	0.00	0.00	0.00	0.00	0.00	0.00	0.00
Alte venituri din taxe administrative, eliberari permise	34.10.50	0.00	0.00	0.00	0.00	0.00	0.00	0.00	0.00
Amenzi, penalitati si confiscari (cod 35.10.50)	35.10	0.00	0.00	0.00	0.00	0.00	0.00	0.00	0.00
Alte amenzi, penalități și confiscări	35.10.50	0.00	0.00	0.00	0.00	0.00	0.00	0.00	0.00
Diverse venituri (cod 36.10.50)	36.10	1.00	0.00	0.00	1.00	0.00	0.00	0.00	0.00
Alte venituri	36.10.50	1.00	0.00	0.00	1.00	0.00	0.00	0.00	0.00
Transferuri voluntare, altele decât subvențiile (cod 37.10.01+37.10.03+37.10.04+37.10.50)	37.10	429.10	172.00	185.00	47.10	25.00	0.00	0.00	0.00
Donații și sponsorizări	37.10.01	429.10	172.00	185.00	47.10	25.00	0.00	0.00	0.00
Vărsăminte din secțiunea de funcționare pentru finanțarea secțiunii de dezvoltare a bugetului local	37.10.03	-928.00	-245.00	-257.00	-296.00	-130.00	-400.00	-400.00	-400.00
Vărsăminte din secțiunea de funcționare	37.10.04	928.00	245.00	257.00	296.00	130.00	400.00	400.00	400.00
Alte transferuri voluntare	37.10.50	0.00	0.00	0.00	0.00	0.00	0.00	0.00	0.00
II. VENITURI DIN CAPITAL (cod 39.10)	00.15	0.00	0.00	0.00	0.00	0.00	0.00	0.00	0.00
Venituri din valorificarea unor bunuri (cod 39.10.01+39.10.50)	39.10	0.00	0.00	0.00	0.00	0.00	0.00	0.00	0.00
Venituri din valorificarea unor bunuri ale institutiilor publice	39.10.01	0.00	0.00	0.00	0.00	0.00	0.00	0.00	0.00
Alte venituri din valorificarea unor bunuri	39.10.50	0.00	0.00	0.00	0.00	0.00	0.00	0.00	0.00
IV. SUBVENTII (cod 00.18)	00.17	0.00	0.00	0.00	556.00	426.00	0.00	0.00	0.00
SUBVENTII DE LA ALTE NIVELE ALE ADMINISTRATIEI PUBLICE (cod 42.10+43.10)	00.18	0.00	0.00	0.00	556.00	426.00	0.00	0.00	0.00
Incasari din rambursarea imprumuturilor acordate	40.10	2 548.18	1 566.18	0.00	556.00	426.00	0.00	0.00	0.00
Sume utilizate din excedentul anului precedent pt efectuarea de cheltuieli	40.10.15	2 348.18	1 566.18	0.00	356.00	426.00	0.00	0.00	0.00


DENUMIREA INDICATORILOR	Cod indicator	TOTAL AN	Trim I	Trim II	Trim III	Trim IV	Estimari		
							2017	2018	2019
							Sume utilizate de administratiile locale din excedentul anului precedent pt sect dezv	40.10.15.02	200
Subvenții pentru instituții publice	43.10.09	0.00	0.00	0.00	0.00	0.00	0.00	0.00	
Subvenții din bugetele locale pentru finanțarea cheltuielilor curente din domeniul sănătății	43.10.10	0.00	0.00	0.00	0.00	0.00	0.00	0.00	
Subvenții din bugetul local pentru finanțarea camerelor agricole	43.10.15	0.00	0.00	0.00	0.00	0.00	0.00	0.00	
VENITURILE SECȚIUNII DE DEZVOLTARE (cod 00.12+ 00.15+ 00.17+45.10) - TOTAL	00.01	1 128.00	245.00	257.00	496.00	130.00	400.00	400.00	400.00
C. VENITURI NEFISCALE (cod 00.14)	00.12	1 128.00	245.00	257.00	496.00	130.00	400.00	400.00	400.00
C2. VANZARI DE BUNURI SI SERVICII (cod 37.10)	00.14	928.00	245.00	257.00	296.00	130.00	400.00	400.00	400.00
Transferuri voluntare, altele decât subvențiile (cod 37.10.04)	37.10	928.00	245.00	257.00	296.00	130.00	400.00	400.00	400.00
Vărsăminte din secțiunea de funcționare	37.10.04	928.00	245.00	257.00	296.00	130.00	400.00	400.00	400.00
II. VENITURI DIN CAPITAL (cod 39.10)	00.15	0.00	0.00	0.00	0.00	0.00	0.00	0.00	0.00
Venituri din valorificarea unor bunuri (cod 39.10.01+39.10.50)	39.10	0.00	0.00	0.00	0.00	0.00	0.00	0.00	0.00
IV. SUBVENTII (cod 00.18)	00.17	0.00	0.00	0.00	0.00	0.00	0.00	0.00	0.00
SUBVENTII DE LA ALTE NIVELE ALE ADMINISTRATIEI PUBLICE (cod 42.10+43.10)	00.18	0.00	0.00	0.00	0.00	0.00	0.00	0.00	0.00
Subvenții de la bugetul de stat (cod 42.10.39)	42.10	0.00	0.00	0.00	0.00	0.00	0.00	0.00	0.00
SUBVENTII DE LA ALTE ADMINISTRATII (cod 43.10.14+43.10.16+43.10.17)	43.10	0.00	0.00	0.00	0.00	0.00	0.00	0.00	0.00
Sume FEN postaderare in contul platilor efectuate si prefinantari (cod 45.10.01 la 45.10.05 +45.10.07+45.10.08+45.10.15+45.10.16+45.10.17+45.10.18)	45.10	0.00	0.00	0.00	0.00	0.00	0.00	0.00	0.00



PREȘEDINTE DE ȘEDINȚĂ



DIRECTOR EXECUTIV,
CEZAR GEORGE CIOCLEA



Întocmit,
Alexandrina Tudor

**BUGETUL LOCAL DETALIAT LA VENITURI PE CAPITOLE ȘI SUBCAPITOLE
PE ANUL 2016 ȘI ESTIMĂRI PENTRU ANII 2017-2019**

- mii lei -

DENUMIREA INDICATORILOR	Cod indicator	Buget 2016					Estimari		
		PREVEDERI ANUALE	PREVEDERI TRIMESTRIALE				2017	2018	2019
		TOTAL	Trim I	Trim II	Trim III	Trim IV			
TOTAL VENITURI (cod00.02+00.15+00.16+00.17+45.02)	00.01	585 725.00	176 422.38	141 909.61	124 829.22	142 563.79	500 751.68	497 046.21	500 305.76
VENITURI PROPRII (00.02-11.02-37.02+00.15+00.16)	48.02	353 645.86	128 253.15	84 628.38	82 706.15	58 058.18	341 966.02	352 169.52	361 265.01
I. VENITURI CURENTE (cod 00.03+00.12)	00.02	529 588.62	149 121.04	135 265.29	118 082.03	127 120.26	476 561.68	472 202.21	474 840.76
A. VENITURI FISCALE (cod 00.04+00.09+00.10+00.11)	00.03	512 535.64	145 266.69	130 369.85	113 485.25	123 413.85	459 862.83	455 119.29	457 382.02
A1. IMPOZIT PE VENIT, PROFIT SI CASTIGURI DIN CAPITAL (cod 00.05+00.06+00.07)	00.04	192 566.98	55 662.70	48 080.95	45 886.73	42 936.60	198 260.86	205 159.13	211 020.40
A1.1. IMPOZIT PE VENIT, PROFIT SI CASTIGURI DIN CAPITAL DE LA PERSOANE JURIDICE (cod 01.02)	00.05	0.00	0.00	0.00	0.00	0.00	0.00	0.00	0.00
Impozit pe profit (cod 01.02.01)	01.02	0.00	0.00	0.00	0.00	0.00	0.00	0.00	0.00
Impozit pe profit de la agenți economici ¹⁾	01.02.01	0.00	0.00	0.00	0.00	0.00	0.00	0.00	0.00
A1.2. IMPOZIT PE VENIT, PROFIT SI CASTIGURI DIN CAPITAL DE LA PERSOANE FIZICE (cod 03.02+04.02)	00.06	192 566.98	55 662.70	48 080.95	45 886.73	42 936.60	198 260.86	205 159.13	211 020.40
Impozit pe venit (cod 03.02.17+03.02.18)	03.02	3.98	0.75	2.18	0.55	0.50	11.86	12.13	12.40
Impozit pe onorariul avocaților și notarilor publici	03.02.17	3.98	0.75	2.18	0.55	0.50	11.86	12.13	12.40
Impozitul pe veniturile din transferul proprietatilor imobiliare din patrimoniul personal	03.02.18	0.00	0.00	0.00	0.00	0.00	0.00	0.00	0.00
Cote si sume defalcate din impozitul pe venit (cod 04.02.01)	04.02	192 563.00	55 661.95	48 078.77	45 886.18	42 936.10	198 249.00	205 147.00	211 008.00
Cote defalcate din impozitul pe venit	04.02.01	112 341.00	34 310.09	27 994.64	26 948.16	23 088.11	114 953.00	119 366.00	122 439.00
Sume alocate din cotele defalcate din impozitul pe venit pentru echilibrarea bugetelor locale	04.02.04	80 222.00	21 351.86	20 084.13	18 938.02	19 847.99	83 296.00	85 781.00	88 569.00
A1.3. ALTE IMPOZITE PE VENIT, PROFIT SI CASTIGURI DIN CAPITAL (cod 05.02)	00.07	0.00	0.00	0.00	0.00	0.00	0.00	0.00	0.00
Alte impozite pe venit, profit si castiguri din capital (cod 05.02.50)	05.02	0.00	0.00	0.00	0.00	0.00	0.00	0.00	0.00
Alte impozite pe venit, profit si castiguri din capital	05.02.50	0.00	0.00	0.00	0.00	0.00	0.00	0.00	0.00
A3. IMPOZITE SI TAXE PE PROPRIETATE (cod 07.02)	00.09	88 798.78	30 235.19	24 381.58	26 198.04	7 983.97	96 486.90	98 706.10	100 877.63



A	Cod indicator	Buget 2016					Estimari		
		PREVEDERI ANUALE	PREVEDERI TRIMESTRIALE				2017	2018	2019
		TOTAL	Trim I	Trim II	Trim III	Trim IV			
Impozite si taxe pe proprietate (cod 07.02.01+07.02.02+07.02.03+07.02.50)	07.02	88 798.78	30 235.19	24 381.58	26 198.04	7 983.97	96 486.90	98 706.10	100 877.63
Impozit si taxa pe cladiri (cod 07.02.01.01+07.02.01.02)	07.02.01	73 788.60	24 728.36	20 722.21	21 998.46	6 339.57	81 888.89	83 772.33	85 615.33
Impozit pe cladiri de la persoane fizice *)	07.02.01.01	21 583.69	14 806.74	2 822.55	2 464.08	1 490.32	81 888.89	83 772.33	85 615.33
Impozit si taxa pe cladiri de la persoane juridice *)	07.02.01.02	52 204.91	9 921.62	17 899.66	19 534.38	4 849.25	0.00	0.00	0.00
Impozit si taxa pe teren (cod 07.02.02.01+07.02.02.02+07.02.02.03)	07.02.02	9 348.34	4 191.10	2 117.71	2 245.13	794.40	7 048.21	7 210.32	7 368.94
Impozit pe terenuri de la persoane fizice *)	07.02.02.01	4 243.79	2 868.49	583.73	497.27	294.30	7 048.21	7 210.32	7 368.94
Impozit si taxa pe teren de la persoane juridice *)	07.02.02.02	5 104.22	1 322.51	1 533.85	1 747.86	500.00	0.00	0.00	0.00
Impozitul pe terenul din extravilan *) + Restante din anii anteriori din impozitul pe teren agricol	07.02.02.03	0.33	0.10	0.13	0.00	0.10	0.00	0.00	0.00
Taxe judiciare de timbru si alte taxe de timbru	07.02.03	5 091.73	1 167.14	1 434.37	1 690.22	800.00	7 053.52	7 215.75	7 374.49
Alte impozite si taxe pe proprietate	07.02.50	570.11	148.59	107.29	264.23	50.00	496.28	507.70	518.87
A4. IMPOZITE SI TAXE PE BUNURI SI SERVICII (cod 11.02+12.02+15.02+16.02)	00.10	225 404.04	56 269.58	56 840.10	40 401.08	71 893.28	160 222.70	146 249.17	140 368.99
Sume defalcate din TVA (cod 11.02.01+11.02.02+11.02.06)	11.02	197 558.00	41 811.60	51 042.61	35 611.51	69 092.28	134 580.28	120 016.96	113 559.68
Sume defalcate din taxa pe valoarea adăugată pentru finanțarea cheltuielilor descentralizate la nivelul județelor	11.02.01	0.00	0.00	0.00	0.00	0.00	0.00	0.00	0.00
Sume defalcate din taxa pe valoarea adăugată pentru finanțarea cheltuielilor descentralizate la nivelul comunelor, orașelor, municipiilor, sectoarelor si Municipiului București	11.02.02	196 409.00	41 811.60	50 466.28	35 323.60	68 807.52	134 580.28	120 016.96	113 559.68
Sume defalcate din taxa pe valoarea adăugată pentru finanțarea cheltuielilor învățământului particular sau confesional acreditat	11.02.09	1 149.00	0.00	576.33	287.91	284.76			
Alte impozite si taxe generale pe bunuri si servicii (cod 12.02)	12.02	103.17	41.05	62.12	0.00	0.00	215.84	220.81	225.67
Taxe hoteliere	12.02.07	103.17	41.05	62.12	0.00	0.00	215.84	220.81	225.67
Taxe pe servicii specifice (cod 15.02.01+15.02.50)	15.02	447.00	126.85	103.59	116.56	100.00	627.53	641.96	656.08
Impozit pe spectacole	15.02.01	447.00	126.85	103.59	116.56	100.00	627.53	641.96	656.08
Alte taxe pe servicii specifice	15.02.50	0.00	0.00	0.00	0.00	0.00	0.00	0.00	0.00
Taxe pe utilizarea bunurilor, autorizarea utilizării bunurilor sau pe desfășurarea de activități (cod 16.02.02+16.02.03+16.02.50)	16.02	27 295.87	14 290.08	5 631.78	4 673.01	2 701.00	24 799.05	25 369.44	25 927.56
Impozit pe mijloacele de transport (cod 16.02.02.01+16.02.02.02)	16.02.02	20 057.18	11 095.92	3 447.28	3 613.98	1 900.00	19 917.12	20 375.22	20 823.47
Impozit pe mijloacele de transport deținute de persoane	16.02.02.01	12 258.19	7 733.36	1 867.98	1 656.85	1 000.00	19 917.12	20 375.22	20 823.47
Impozit pe mijloacele de transport deținute de persoane	16.02.02.02	7 798.99	3 362.56	1 579.30	1 957.13	900.00	0.00	0.00	0.00
Taxe si tarife pentru eliberarea de licențe si autorizatii de funcționare	16.02.03	7 227.13	3 192.46	2 180.10	1 054.57	800.00	4 860.65	4 972.45	5 081.84
Alte taxe pe utilizarea bunurilor, autorizarea utilizării bunurilor sau pe desfășurare de activități	16.02.50	11.56	1.70	4.40	4.46	1.00	21.28	21.77	22.25



A INDICATORILOR	Cod indicator	Buget 2016					Estimari		
		PREVEDERI ANUALE	PREVEDERI TRIMESTRIALE				2017	2018	2019
		TOTAL	Trim I	Trim II	Trim III	Trim IV			
A6. ALTE IMPOZITE SI TAXE FISCALE (cod 18.02)	00.11	5 765.84	3 099.22	1 067.22	999.40	600.00	4 892.37	5 004.89	5 115.00
Alte impozite si taxe fiscale (cod 18.02.50)	18.02	5 765.84	3 099.22	1 067.22	999.40	600.00	4 892.37	5 004.89	5 115.00
Alte impozite si taxe	18.02.50	5 765.84	3 099.22	1 067.22	999.40	600.00	4 892.37	5 004.89	5 115.00
C. VENITURI NEFISCALE (cod 00.13+00.14)	00.12	17 052.98	3 854.35	4 895.44	4 596.78	3 706.41	16 698.85	17 082.92	17 458.74
C1. VENITURI DIN PROPRIETATE (cod 30.02+31.02)	00.13	619.04	188.71	194.99	35.34	200.00	2 757.39	2 820.81	2 882.88
Venituri din proprietate (cod 30.02.01+30.02.05+30.02.08+30.02.08.02+30.02.08.03+30.02.08.02+30.02.08.03+30.02.08.03+30.02.50)	30.02	619.04	188.71	194.99	35.34	200.00	1 219.89	1 247.95	1 275.41
Varsaminte din profitul net al regiilor autonome	30.02.01	0.00	0.00	0.00	0.00	0.00	0.00	0.00	0.00
Venituri din concesiuni si inchirieri (cod 30.02.05.30)	30.02.05	619.04	188.71	194.99	35.34	200.00	1 219.89	1 247.95	1 275.41
Alte venituri din concesiuni si inchirieri de catre institutiile publice	30.02.05.30	619.04	188.71	194.99	35.34	200.00	1 219.89	1 247.95	1 275.41
Venituri din dividende (cod 30.02.08.02+ 30.02.08.03)	30.02.08	0.00	0.00	0.00	0.00	0.00	0.00	0.00	0.00
Venituri din dividende de la alti platitori*)	30.02.08.02	0.00	0.00	0.00	0.00	0.00	0.00	0.00	0.00
Dividende de la societățile și companiile naționale și societățile cu capital majoritar de stat*)	30.02.08.03	0.00	0.00	0.00	0.00	0.00	0.00	0.00	0.00
Alte venituri din proprietate	30.02.50	0.00	0.00	0.00	0.00	0.00	0.00	0.00	0.00
Venituri din dobanzi (cod 31.02.03)	31.02	0.00	0.00	0.00	0.00	0.00	1 537.50	1 572.86	1 607.47
Alte venituri din dobanzi	31.02.03	0.00	0.00	0.00	0.00	0.00	1 537.50	1 572.86	1 607.47
C2. VANZARI DE BUNURI SI SERVICII (cod 33.02+34.02+35.02+36.02+37.02)	00.14	16 433.94	3 665.64	4 700.45	4 561.44	3 506.41	13 941.46	14 262.11	14 575.86
Venituri din prestari de servicii si alte activitati (cod 33.02.08+33.02.10+33.02.12+33.02.24+33.02.27+33.02.28+33.02.28+33.02.50)	33.02	2 006.50	517.01	683.99	508.11	297.39	2 582.31	2 641.69	2 699.81
Venituri din prestari de servicii	33.02.08	626.56	114.10	238.94	213.52	60.00	914.28	935.31	955.88
Contributia parintilor sau sustinatorilor legali pentru intretinerea copiilor in crese	33.02.10	1 370.05	394.97	444.37	293.52	237.19	1 658.46	1 696.60	1 733.93
Contributia persoanelor beneficiare ale cantinelor de ajutor social	33.02.12	0.00	0.00	0.00	0.00	0.00	0.00	0.00	0.00
Taxe din activitati cadastrale si agricultura	33.02.24	0.00	0.00	0.00	0.00	0.00	0.00	0.00	0.00
Contributia lunara a parintilor pentru intretinerea copiilor in unitatile de protectie sociala	33.02.27	0.00	0.00	0.00	0.00	0.00	0.00	0.00	0.00
Venituri din recuperarea cheltuielilor de judecata, imputatii si de restituire	33.02.28	2.08	0.13	0.68	1.07	0.20	0.72	0.73	0.75
Alte venituri din prestari de servicii si alte activitati	33.02.50	7.81	7.81	0.00	0.00	0.00	8.85	9.05	9.25
Venituri din taxe administrative, eliberari permise (cod 34.02.02+34.02.50)	34.02	1 540.15	386.32	449.52	454.31	250.00	1 796.70	1 838.03	1 878.46
Taxe extrajudiciare de timbru	34.02.02	1 540.15	386.32	449.52	454.31	250.00	1 796.70	1 838.03	1 878.46
Alte venituri din taxe administrative, eliberari permise	34.02.50	0.00	0.00	0.00	0.00	0.00	0.00	0.00	0.00
Amenzi, penalitati si confiscari (cod 35.02.01 la 35.02.03+35.02.04)	35.02	11 080.29	2 106.82	3 023.26	3 333.19	2 617.02	9 461.20	9 678.81	9 891.74



A	Cod indicator	Buget 2016					Estimari		
		PREVEDERI ANUALE	PREVEDERI TRIMESTRIALE				2017	2018	2019
		TOTAL	Trim I	Trim II	Trim III	Trim IV			
Venituri din amenzi si alte sanctiuni aplicate potrivit dispozitiilor legale (cod 35.02.01.02)	35.02.01	11 079.92	2 106.45	3 023.26	3 333.19	2 617.02	9 460.42	9 678.01	9 890.93
Venituri din amenzi și alte sancțiuni aplicate de către alte instituții de specialitate	35.02.01.02	11 079.92	2 106.45	3 023.26	3 333.19	2 617.02	9 460.42	9 678.01	9 890.93
Penalitati pentru nedepunerea sau depunerea cu intirziere a declaratiei de impozite si taxe	35.02.02	0.00	0.00	0.00	0.00	0.00	0.00	0.00	0.00
Incasari din valorificarea bunurilor confiscate, abandonate si alte sume constatate odata cu confiscarea potrivit legii	35.02.03	0.02	0.02	0.00	0.00	0.00	0.00	0.00	0.00
Alte amenzi, penalitati si confiscari	35.02.50	0.35	0.35	0.00	0.00	0.00	0.78	0.80	0.81
Diverse venituri (cod36.02.01+36.02.05+36.02.06+36.02.07+36.02.11+36.02.14+36.02.22+36.02.23+36.02.50)	36.02	1 797.00	655.49	543.68	265.83	332.00	85.87	87.85	89.78
Venituri din aplicarea prescriptiei extinctive	36.02.01	19.83	8.05	6.61	3.17	2.00	5.03	5.15	5.26
Varsaminte din veniturile si/sau disponibilitatile institutiilor publ	36.02.05	0.00	0.00	0.00	0.00	0.00	0.00	0.00	0.00
Taxe speciale	36.02.06	197.53	0.00	0.00	157.53	40.00	0.00	0.00	0.00
Varsaminte din amortizarea mijloacelor fixe	36.02.07	0.00	0.00	0.00	0.00	0.00	0.00	0.00	0.00
Venituri din ajutoare de stat recuperate	36.02.11	0.00	0.00	0.00	0.00	0.00	0.00	0.00	0.00
Venituri din recuperarea cheltuielilor efectuate în cursul procesului de executare silită	36.02.14	24.07	0.00	0.00	16.07	8.00	0.00	0.00	0.00
venituri din restituirea sumelor alocate pentru reducerea riscului seismic	36.02.22	0.00	0.00	0.00	0.00	0.00	0.00	0.00	0.00
Taxa de reabilitare termică	36.02.23	0.00	0.00	0.00	0.00	0.00	0.00	0.00	0.00
Sume provenite din finantarea bugetara a anilor precedenti aferente sectiunii de functionare	36.02.32.03	1 463.03	644.45	531.84	86.74	200.00	0.00	0.00	0.00
Alte venituri	36.02.50	92.54	2.99	5.23	2.32	82.00	80.84	82.70	84.52
Transferuri voluntare, altele decat subventiile (cod 37.02.01+37.02.03+37.02.04+37.02.05+37.02.50)	37.02	10.00	0.00	0.00	0.00	10.00	15.38	15.73	16.07
Donatii si sponsorizari	37.02.01	10.00	0.00	0.00	0.00	10.00	15.38	15.73	16.07
Vărsăminte din secțiunea de funcționare pentru finanțarea secțiunii de dezvoltare a bugetului local (cu semnul minus)	37.02.03	-35 000.00	0.00	0.00	-15 000.00	-20 000.00	0.00	0.00	0.00
Vărsăminte din secțiunea de funcționare	37.02.04	35 000.00	0.00	0.00	15 000.00	20 000.00	0.00	0.00	0.00
Sume primite din Fondul de Solidaritate al Uniunii Europene	37.02.05	0.00	0.00	0.00	0.00	0.00	0.00	0.00	0.00
Alte transferuri voluntare	37.02.50	0.00	0.00	0.00	0.00	0.00	0.00	0.00	0.00
II. VENITURI DIN CAPITAL (cod 39.02)	00.15	753.41	71.88	405.70	235.63	40.20	0.00	0.00	0.00
Venituri din valorificarea unor bunuri (cod39.02.01+39.02.03+39.02.04+39.02.07+39.02.10)	39.02	753.41	71.88	405.70	235.63	40.20	0.00	0.00	0.00
Venituri din valorificarea unor bunuri ale institutiilor publice	39.02.01	4.59	2.07	2.32	0.00	0.20	0.00	0.00	0.00



A	Cod indicator	Buget 2016					Estimari		
		PREVEDERI ANUALE	PREVEDERI TRIMESTRIALE				2017	2018	2019
		TOTAL	Trim I	Trim II	Trim III	Trim IV			
	Venituri din vanzarea locuintelor construite din fondurile statului	39.02.03	0.00	0.00	0.00	0.00	0.00	0.00	0.00
	Venituri din privatizare	39.02.04	0.00	0.00	0.00	0.00	0.00	0.00	0.00
	Venituri din vanzarea unor bunuri aparținând domeniului privat al statului sau al unităților administrativ-teritoriale	39.02.07	748.82	69.81	403.38	235.63	40.00	0.00	0.00
	Depozite speciale pentru construcții de locuințe	39.02.10	0.00	0.00	0.00	0.00	0.00	0.00	0.00
	III. OPERAȚIUNI FINANCIARE (cod 40.02+41.02)	00.16	20 871.83	20 871.83	0.00	0.00	0.00	0.00	0.00
	Încasări din rambursarea împrumuturilor acordate (cod 40.02.06+40.02.07+40.02.10+40.02.11+40.02.13+40.02.14+40.02.16+40.02.50)	40.02	20 871.83	20 871.83	0.00	0.00	0.00	0.00	0.00
	Sume din excedentul bugetului local utilizate pentru finanțarea cheltuielilor secțiunii de dezvoltare**) (cod 40.02.14)	40.02.14	20 871.83	20 871.83	0.00	0.00	0.00	0.00	0.00
	Sume primite în cadrul mecanismului decontării cererilor de plată*) (cod 40.02.16)	40.02.16	0.00	0.00	0.00	0.00	0.00	0.00	0.00
	Încasări din rambursarea altor împrumuturi acordate (cod 40.02.50)	40.02.50	0.00	0.00	0.00	0.00	0.00	0.00	0.00
	Alte operațiuni financiare (cod 41.02.05)	41.02	0.00	0.00	0.00	0.00	0.00	0.00	0.00
	IV. SUBVENTII (cod 00.18)	00.17	34 306.03	6 357.63	6 238.62	6 306.45	15 403.33	24 190.00	25 465.00
	SUBVENTII DE LA ALTE NIVELE ALE ADMINISTRATIEI PUBLICE (cod 42.02+43.02)	00.18	34 306.03	6 357.63	6 238.62	6 306.45	15 403.33	24 190.00	25 465.00
	Subvenții de la bugetul de stat (cod 42.02.01+42.02.05+42.02.10+42.02.12 la 42.02.21+42.02.28+42.02.29+42.02.32 la 42.02.36+42.02.40 la 42.02.42+42.02.44 la 42.02.46+42.02.51+42.02.52+42.02.54+42.02.55+42.02.62+42.02.65+42.02.66)	42.02	33 988.33	6 357.63	6 238.62	6 306.45	15 085.63	24 190.00	25 465.00
	Finanțarea drepturilor acordate persoanelor cu handicap (cod 42.02.21)	42.02.21	24 386.00	6 144.33	6 013.26	6 095.13	6 133.28	23 493.00	24 730.00
	Subvenții pentru acordarea ajutorului pentru încălzirea locuinței cu lemne, cărbuni, combustibili petrolieri (cod 42.02.34)	42.02.34	13.77	6.42	0.00	0.00	7.35	0.00	0.00
	Subvenții din bugetul de stat pentru finanțarea unităților de asistență medico-socială (cod 42.02.35)	42.02.35	936.00	195.00	209.00	195.00	337.00	697.00	735.00
	Subvenții pentru acordarea trusoului pentru nou-născuți - restante din anii precedenți (cod 42.02.36)	42.02.36	0.00	0.00	0.00	0.00	0.00	0.00	0.00
	Subvenții de la bugetul de stat către bugetele locale pentru realizarea obiectivelor de investiții în turism (cod 42.02.40)	42.02.40	0.00	0.00	0.00	0.00	0.00	0.00	0.00
	Subvenții din bugetul de stat pentru finanțarea sănătății (cod 42.02.41)	42.02.41	44.56	11.88	16.36	16.32	0.00	0.00	0.00
	Finanțarea Programului Național de Dezvoltare Locală (cod 42.02.65)	42.02.65	8 608.00	0.00	0.00	0.00	8 608.00	0.00	0.00
	Subvenții din bugetul de stat alocate conform contractelor încheiate cu direcțiile de sănătate publică (cod 42.02.66)	42.02.66	0.00	0.00	0.00	0.00	0.00	0.00	0.00



TUDA A INDICATORILOR

- mii lei -

A INDICATORILOR	Cod indicator	Buget 2016					Estimari		
		PREVEDERI ANUALE	PREVEDERI TRIMESTRIALE				2017	2018	2019
		TOTAL	Trim I	Trim II	Trim III	Trim IV			
Subvenții din sume obținute în urma scoaterii la licitație a certificatelor de emisii de gaze cu efect de seră pentru finanțarea proiectelor de investiții	42.02.67	0.00	0.00	0.00	0.00	0.00	0.00	0.00	0.00
Subvenții de la alte administrații (cod 43.02.01+43.02.04+43.02.07+43.02.08+43.02.20+43.02.21+43.02.23+43.02.24)	43.02	317.70	0.00	0.00	0.00	317.70	0.00	0.00	0.00
Sume primite de la bugetul județului pentru plata drepturilor de care beneficiază copiii cu cerințe educaționale speciale integrați în învățământul de masă	43.02.30	317.70	0.00	0.00	0.00	317.70			
Sume primite de la UE/alti donatori în contul platilor efectuate si prefinantari (cod 45.02.01 la 45.02.05 +45.02.07+45.02.08+45.02.15 la 45.02.21)	45.02	205.11	0.00	0.00	205.11	0.00	0.00	0.00	0.00
Fondul European de Dezvoltare Regionala (cod 45.02.01.01+45.02.01.02+45.02.01.03) *)	45.02.01	0.00	0.00	0.00	0.00	0.00	0.00	0.00	0.00
Sume primite în contul plăților efectuate în anii anteriori	45.02.01.02	0.00	0.00	0.00	0.00	0.00	X	X	X
Fondul Social European (cod 45.02.02.01+45.02.02.02+45.02.02.03) *)	45.02.02	205.11	0.00	0.00	205.11	0.00	0.00	0.00	0.00
Prefinanțare	45.02.02.03	0.00	0.00	0.00	0.00	0.00	X	X	X
VENITURILE SECȚIUNII DE FUNCȚIONARE (cod 00.02+00.16+00.17) - TOTAL	00.01 SF	520 286.65	155 478.67	141 503.91	109 388.48	113 915.59	500 751.68	497 046.21	500 305.76
VENITURI PROPRII (00.02-11.02-37.02+00.16)	48.02	332 020.62	107 309.44	84 222.68	82 470.52	58 017.98	341 966.02	352 169.52	361 265.01
I. VENITURI CURENTE (cod 00.03+00.12)	00.02	494 588.62	149 121.04	135 265.29	103 082.03	107 120.26	476 561.68	472 202.21	474 840.76
A. VENITURI FISCALE (cod 00.04+00.09+00.10+00.11)	00.03	512 535.64	145 266.69	130 369.85	113 485.25	123 413.85	459 862.83	455 119.29	457 382.02
A1. IMPOZIT PE VENIT, PROFIT SI CASTIGURI DIN CAPITAL (cod 00.05+00.06+00.07)	00.04	192 566.98	55 662.70	48 080.95	45 886.73	42 936.60	198 260.86	205 159.13	211 020.40
A1.1. IMPOZIT PE VENIT, PROFIT SI CASTIGURI DIN CAPITAL DE LA PERSOANE JURIDICE (cod 01.02)	00.05	0.00	0.00	0.00	0.00	0.00	0.00	0.00	0.00
Impozit pe profit (cod 01.02.01)	01.02	0.00	0.00	0.00	0.00	0.00	0.00	0.00	0.00
Impozit pe profit de la agenți economici 1)	01.02.01	0.00							
A1.2. IMPOZIT PE VENIT, PROFIT, SI CASTIGURI DIN CAPITAL DE LA PERSOANE FIZICE (cod 03.02+04.02)	00.06	192 566.98	55 662.70	48 080.95	45 886.73	42 936.60	198 260.86	205 159.13	211 020.40
Impozit pe venit (cod 03.02.17+03.02.18)	03.02	3.98	0.75	2.18	0.55	0.50	11.86	12.13	12.40
Impozit pe onorariul avocaților și notarilor publici	03.02.17	3.98	0.75	2.18	0.55	0.50	11.86	12.13	12.40
Impozitul pe veniturile din transferul proprietatilor imobiliare din patrimoniul personal	03.02.18	0.00							
Cote si sume defalcate din impozitul pe venit (cod 04.02.01)	04.02	192 563.00	55 661.95	48 078.77	45 886.18	42 936.10	198 249.00	205 147.00	211 008.00
Cote defalcate din impozitul pe venit	04.02.01	112 341.00	34 310.09	27 994.64	26 948.16	23 088.11	114 953.00	119 366.00	122 439.00



	Cod indicator	Buget 2016					Estimari		
		PREVEDERI ANUALE	PREVEDERI TRIMESTRIALE				2017	2018	2019
		TOTAL	Trim I	Trim II	Trim III	Trim IV			
Sume alocate din cotele defalcate din impozitul pe venit pentru echilibrarea bugetelor locale	04.02.04	80 222.00	21 351.86	20 084.13	18 938.02	19 847.99	83 296.00	85 781.00	88 569.00
A1.3. ALTE IMPOZITE PE VENIT, PROFIT SI CASTIGURI DIN CAPITAL (cod 05.02)	00.07	0.00	0.00	0.00	0.00	0.00	0.00	0.00	0.00
Alte impozite pe venit, profit si castiguri din capital (cod 05.02.50)	05.02	0.00	0.00	0.00	0.00	0.00	0.00	0.00	0.00
Alte impozite pe venit, profit si castiguri din capital	05.02.50	0.00							
A3. IMPOZITE SI TAXE PE PROPRIETATE (cod 07.02)	00.09	88 798.78	30 235.19	24 381.58	26 198.04	7 983.97	96 486.90	98 706.10	100 877.63
Impozite si taxe pe proprietate (cod 07.02.01+07.02.02+07.02.03+07.02.50)	07.02	88 798.78	30 235.19	24 381.58	26 198.04	7 983.97	96 486.90	98 706.10	100 877.63
Impozit si taxa pe cladiri (cod 07.02.01.01+07.02.01.02)	07.02.01	73 788.60	24 728.36	20 722.21	21 998.46	6 339.57	81 888.89	83 772.33	85 615.33
Impozit pe cladiri de la persoane fizice *)	07.02.01.01	21 583.69	14 806.74	2 822.55	2 464.08	1 490.32	81 888.89	83 772.33	85 615.33
Impozit si taxa pe cladiri de la persoane juridice *)	07.02.01.02	52 204.91	9 921.62	17 899.66	19 534.38	4 849.25			
Impozit si taxa pe teren (cod 07.02.02.01+07.02.02.02+07.02.02.03)	07.02.02	9 348.34	4 191.10	2 117.71	2 245.13	794.40	7 048.21	7 210.32	7 368.94
Impozit pe terenuri de la persoane fizice *)	07.02.02.01	4 243.79	2 868.49	583.73	497.27	294.30	7 048.21	7 210.32	7 368.94
Impozit si taxa pe teren de la persoane juridice *)	07.02.02.02	5 104.22	1 322.51	1 533.85	1 747.86	500.00			
Impozitul pe terenul din extravilan *) + Restante din anii anteriori din impozitul pe teren agricol	07.02.02.03	0.33	0.10	0.13		0.10			
Taxe judiciare de timbru si alte taxe de timbru	07.02.03	5 091.73	1 167.14	1 434.37	1 690.22	800.00	7 053.52	7 215.75	7 374.49
Alte impozite si taxe pe proprietate	07.02.50	570.11	148.59	107.29	264.23	50.00	496.28	507.70	518.87
A4. IMPOZITE SI TAXE PE BUNURI SI SERVICII (cod 11.02+12.02+15.02+16.02)	00.10	225 404.04	56 269.58	56 840.10	40 401.08	71 893.28	160 222.70	146 249.17	140 368.99
Sume defalcate din TVA (cod 11.02.01+11.02.02+11.02.06)	11.02	197 558.00	41 811.60	51 042.61	35 611.51	69 092.28	134 580.28	120 016.96	113 559.68
Sume defalcate din taxa pe valoarea adăugată pentru finanțarea cheltuielilor descentralizate la nivelul județelor	11.02.01	0.00							
Sume defalcate din taxa pe valoarea adăugată pentru finanțarea cheltuielilor descentralizate la nivelul comunelor, orașelor, municipiilor, sectoarelor si Municipiului București	11.02.02	196 409.00	41 811.60	50 466.28	35 323.60	68 807.52	134 580.28	120 016.96	113 559.68
Sume defalcate din taxa pe valoarea adăugată pentru finanțarea cheltuielilor învățământului particular sau confesional acreditat	11.02.09	1 149.00	0.00	576.33	287.91	284.76			
Alte impozite si taxe generale pe bunuri si servicii (cod 12.02)	12.02	103.17	41.05	62.12	0.00	0.00	215.84	220.81	225.67
Taxe hoteliere	12.02.07	103.17	41.05	62.12	0.00	0.00	215.84	220.81	225.67
Taxe pe servicii specifice (cod 15.02.01+15.02.50)	15.02	447.00	126.85	103.59	116.56	100.00	627.53	641.96	656.08
Impozit pe spectacole	15.02.01	447.00	126.85	103.59	116.56	100.00	627.53	641.96	656.08



A INDICATORILOR	Cod indicator	Buget 2016					Estimari		
		PREVEDERI ANUALE	PREVEDERI TRIMESTRIALE				2017	2018	2019
		TOTAL	Trim I	Trim II	Trim III	Trim IV			
Alte taxe pe servicii specifice	15.02.50	0.00							
Taxe pe utilizarea bunurilor, autorizarea utilizarii bunurilor sau pe desfasurarea de activitati (cod	16.02	27 295.87	14 290.08	5 631.78	4 673.01	2 701.00	24 799.05	25 369.44	25 927.56
Impozit pe mijloacele de transport (cod 16.02.02.01+16.02.02	16.02.02	20 057.18	11 095.92	3 447.28	3 613.98	1 900.00	19 917.12	20 375.22	20 823.47
Impozit pe mijloacele de transport detinute de persoane	16.02.02.01	12 258.19	7 733.36	1 867.98	1 656.85	1 000.00	19 917.12	20 375.22	20 823.47
Impozit pe mijloacele de transport detinute de persoane	16.02.02.02	7 798.99	3 362.56	1 579.30	1 957.13	900.00			
Taxe si tarife pentru eliberarea de licente si autorizatii de funct	16.02.03	7 227.13	3 192.46	2 180.10	1 054.57	800.00	4 860.65	4 972.45	5 081.84
Alte taxe pe utilizarea bunurilor, autorizarea utilizarii bunurilor sau pe desfasurare de activitati	16.02.50	11.56	1.70	4.40	4.46	1.00	21.28	21.77	22.25
A6. ALTE IMPOZITE SI TAXE FISCALE (cod 18.02)	00.11	5 765.84	3 099.22	1 067.22	999.40	600.00	4 892.37	5 004.89	5 115.00
Alte impozite si taxe fiscale (cod 18.02.50)	18.02	5 765.84	3 099.22	1 067.22	999.40	600.00	4 892.37	5 004.89	5 115.00
Alte impozite si taxe	18.02.50	5 765.84	3 099.22	1 067.22	999.40	600.00	4 892.37	5 004.89	5 115.00
C. VENITURI NEFISCALE (cod 00.13+00.14)	00.12	-17 947.02	3 854.35	4 895.44	-10 403.22	-16 293.59	16 698.85	17 082.92	17 458.74
C1. VENITURI DIN PROPRIETATE (cod 30.02+31.02)	00.13	619.04	188.71	194.99	35.34	200.00	2 757.39	2 820.81	2 882.88
Venituri din proprietate (cod 30.02.01+30.02.05+30.02.08+30	30.02	619.04	188.71	194.99	35.34	200.00	1 219.89	1 247.95	1 275.41
Varsaminte din profitul net al regiilor autonome	30.02.01	0.00					0.00	0.00	0.00
Venituri din concesiuni si inchirieri (cod 30.02.05.30)	30.02.05	619.04	188.71	194.99	35.34	200.00	1 219.89	1 247.95	1 275.41
Alte venituri din concesiuni si inchirieri de catre institutiil	30.02.05.30	619.04	188.71	194.99	35.34	200.00	1 219.89	1 247.95	1 275.41
Venituri din dividende (cod 30.02.08.02+ 30.02.08.03)	30.02.08	0.00	0.00	0.00	0.00	0.00	0.00	0.00	0.00
Venituri din dividende de la alti platitori*)	30.02.08.02	0.00							
Dividente de la societățile și companiile naționale și societățile cu capital majoritar de stat*)	30.02.08.03	0.00							
Alte venituri din proprietate	30.02.50	0.00							
Venituri din dobanzi (cod 31.02.03)	31.02	0.00	0.00	0.00	0.00	0.00	1 537.50	1 572.86	1 607.47
Alte venituri din dobanzi	31.02.03	0.00	0.00		0.00	0.00	1 537.50	1 572.86	1 607.47
C2. VANZARI DE BUNURI SI SERVICII (cod	00.14	-18 566.06	3 665.64	4 700.45	-10 438.56	-16 493.59	13 941.46	14 262.11	14 575.86
33.02+34.02+35.02+36.02+37.02)									
Venituri din prestari de servicii si alte activitati (cod	33.02	2 006.50	517.01	683.99	508.11	297.39	2 582.31	2 641.69	2 699.81
33.02.08 + 33.02.10 + 33.02.12 + 33.02.24									
+33.02.27+33.02.28+33.02.50)									
Venituri din prestari de servicii	33.02.08	626.56	114.10	238.94	213.52	60.00	914.28	935.31	955.88
Contributia parintilor sau sustinatorilor legali pentru intretinere	33.02.10	1 370.05	394.97	444.37	293.52	237.19	1 658.46	1 696.60	1 733.93
Venituri din recuperarea cheltuielilor de judecata, imputatii si d	33.02.28	2.08	0.13	0.68	1.07	0.20	0.72	0.73	0.75
Alte venituri din prestari de servicii si alte activitati	33.02.50	7.81	7.81	0.00	0.00	0.00	8.85	9.05	9.25



	Cod indicator	Buget 2016					Estimari		
		PREVEDERI ANUALE	PREVEDERI TRIMESTRIALE				2017	2018	2019
		TOTAL	Trim I	Trim II	Trim III	Trim IV			
Venituri din taxe administrative, eliberari permise (cod 34.02.02+34.02.50)	34.02	1 540.15	386.32	449.52	454.31	250.00	1 796.70	1 838.03	1 878.46
Taxe extrajudiciare de timbru	34.02.02	1 540.15	386.32	449.52	454.31	250.00	1 796.70	1 838.03	1 878.46
Alte venituri din taxe administrative, eliberari permise	34.02.50	0.00					0.00	0.00	0.00
Amenzi, penalitati si confiscari (cod 35.02.01 la 35.02.03+35.02.02)	35.02	11 080.29	2 106.82	3 023.26	3 333.19	2 617.02	9 461.20	9 678.81	9 891.74
Venituri din amenzi si alte sanctiuni aplicate potrivit dispozitiilor legale (cod 35.02.01.02)	35.02.01	11 079.92	2 106.45	3 023.26	3 333.19	2 617.02	9 460.42	9 678.01	9 890.93
Venituri din amenzi și alte sancțiuni aplicate de către alte instituții de specialitate	35.02.01.02	11 079.92	2 106.45	3 023.26	3 333.19	2 617.02	9 460.42	9 678.01	9 890.93
Penalitati pentru nedepunerea sau depunerea cu intarziere a declaratiei de impozite si taxe	35.02.02	0.00					0.00	0.00	0.00
Incasari din valorificarea bunurilor confiscate, abandonate si alte sume constatate odata cu confiscarea potrivit legii	35.02.03	0.02	0.02				0.00	0.00	0.00
Alte amenzi, penalitati si confiscari	35.02.50	0.35	0.35	0.00	0.00		0.78	0.80	0.81
Diverse venituri (cod 36.02.01+36.02.05+36.02.06+36.02.11+36.02.14+36.02.50)	36.02	1 797.00	655.49	543.68	265.83	332.00	85.87	87.85	89.78
Venituri din aplicarea prescriptiei extinctive	36.02.01	19.83	8.05	6.61	3.17	2.00	5.03	5.15	5.26
Varsaminte din veniturile si/sau disponibilitatile institutiilor publice	36.02.05	0.00					0.00	0.00	0.00
Taxe speciale	36.02.06	197.53			157.53	40.00	0.00	0.00	0.00
Venituri din ajutoare de stat recuperate	36.02.11	0.00					0.00	0.00	0.00
Venituri din recuperarea cheltuielilor efectuate în cursul procesului de executare silită	36.02.14	24.07			16.07	8.00	0.00	0.00	0.00
Sume provenite din finantarea bugetara a anilor precedenti aferente sectiunii de functionare	36.02.32.03	1 463.03	644.45	531.84	86.74	200.00			
Alte venituri	36.02.50	92.54	2.99	5.23	2.32	82.00	80.84	82.70	84.52
Transferuri voluntare, altele decat subventiile (cod 37.02.01+37.02.03+37.02.50)	37.02	-34 990.00	0.00	0.00	-15 000.00	-19 990.00	15.38	15.73	16.07
Donatii si sponsorizari	37.02.01	10.00	0.00	0.00	0.00	10.00	15.38	15.73	16.07
Vărsăminte din secțiunea de funcționare pentru finanțarea secțiunii de dezvoltare a bugetului local (cu semnul minus)	37.02.03	-35 000.00	0.00		-15 000.00	-20 000.00	0.00	0.00	0.00
Alte transferuri voluntare	37.02.50	0.00					0.00	0.00	0.00
III. OPERAȚIUNI FINANCIARE (cod 40.02+41.02)	00.16	0.00	0.00	0.00	0.00	0.00	0.00	0.00	0.00
Incasări din rambursarea împrumuturilor acordate (cod 40.02.06+40.02.07+40.02.10+40.02.11+40.02.50)	40.02	0.00	0.00	0.00	0.00	0.00	0.00	0.00	0.00



A INDICATORILOR	Cod indicator	Buget 2016					Estimari		
		PREVEDERI ANUALE	PREVEDERI TRIMESTRIALE				2017	2018	2019
		TOTAL	Trim I	Trim II	Trim III	Trim IV			
Încasări din rambursarea împrumuturilor pentru înființarea unor instituții și servicii publice de interes local sau a unor activități finanțate integral din venituri proprii	40.02.06	0.00							
Încasări din rambursarea microcreditelor de la persoane fizice	40.02.07	0.00							
Împrumuturi temporare din trezoreria statului**))	40.02.10	0.00							
Sume din excedentul anului precedent pentru acoperirea golurilor temporare de casă ale secțiunii de funcționare**))	40.02.11	0.00							
Încasări din rambursarea altor împrumuturi acordate	40.02.50	0.00							
Alte operațiuni financiare (cod 41.02.05)	41.02	0.00	0.00	0.00	0.00	0.00	0.00	0.00	0.00
IV. SUBVENTII (cod 00.18)	00.17	25 698.03	6 357.63	6 238.62	6 306.45	6 795.33	24 190.00	24 844.00	25 465.00
SUBVENTII DE LA ALTE NIVELE ALE ADMINISTRATIEI PUBLICE (cod 42.02+43.02)	00.18	25 698.03	6 357.63	6 238.62	6 306.45	6 795.33	24 190.00	24 844.00	25 465.00
Subvenții de la bugetul de stat (cod 42.02.21+42.02.28+42.02.32 la 42.02.36 +42.02.41 + 42.02.42+40.02.44 la 42.02.46+42.02.51+42.02.54+42.02.66)	42.02	25 380.33	6 357.63	6 238.62	6 306.45	6 477.63	24 190.00	24 844.00	25 465.00
Finantarea drepturilor acordate persoanelor cu handicap	42.02.21	24 386.00	6 144.33	6 013.26	6 095.13	6 133.28	23 493.00	24 127.00	24 730.00
Subvenții pentru acordarea ajutorului pentru încălzirea locuinței cu lemne, cărbuni, combustibili petrolieri	42.02.34	13.77	6.42	0.00		7.35			
Subvenții din bugetul de stat pentru finanțarea unităților de asistență medico-socială	42.02.35	936.00	195.00	209.00	195.00	337.00	697.00	717.00	735.00
Subvenții din bugetul de stat pentru finanțarea sănătății	42.02.41	44.56	11.88	16.36	16.32				
Subvenții de la alte administrații (cod 43.02.01+43.02.04+43.02.07+43.02.08+43.02.20+43.02.21+43.02.23+43.02.24)	43.02	317.70	0.00	0.00	0.00	317.70	0.00	0.00	0.00
Sume primite de la bugetul județului pentru plata drepturilor de care beneficiază copiii cu cerințe educaționale speciale integrați în învățământul de masă	43.02.30	317.70				317.70			
VENITURILE SECȚIUNII DE DEZVOLTARE (00.02+00.15+00.16+00.17+45.02) - TOTAL	00.01 SD	65 438.35	20 943.71	405.70	15 440.74	28 648.20	0.00	0.00	0.00
VENITURII PROPRII (cod 00.02-11.02-37.02+00.15+00.16)	48.02	56 625.24	20 943.71	405.70	15 235.63	20 040.20	0.00	0.00	0.00
I VENITURI CURENTE (cod 00.12)	00.02	35 000.00	0.00	0.00	15 000.00	20 000.00	0.00	0.00	0.00
C. VENITURI NEFISCALE (00.14)	00.12	35 000.00	0.00	0.00	15 000.00	20 000.00	0.00	0.00	0.00
C2. VANZARI DE BUNURI SI SERVICII (cod36.02+37.02)	00.14	35 000.00	0.00	0.00	15 000.00	20 000.00	0.00	0.00	0.00
Diverse venituri (cod 36.02.07+36.02.22+36.02.23)	36.02	0.00	0.00	0.00	0.00	0.00	0.00	0.00	0.00
Varsaminte din amortizarea mijloacelor fixe	36.02.07	0.00							



TUD: A INDICATORILOR

- mii lei -

A INDICATORILOR	Cod indicator	Buget 2016					Estimari		
		PREVEDERI ANUALE	PREVEDERI TRIMESTRIALE				2017	2018	2019
		TOTAL	Trim I	Trim II	Trim III	Trim IV			
Venituri din restituirea sumelor alocate pentru reducerea riscului seismic	36.02.22	0.00							
Taxa de reabilitare termică	36.02.23	0.00							
Transferuri voluntare, altele decât subvențiile (cod 37.02.04)	37.02	35 000.00	0.00	0.00	15 000.00	20 000.00	0.00	0.00	0.00
Vărsăminte din secțiunea de funcționare	37.02.04	35 000.00			15 000.00	20 000.00			
Sume primite din Fondul de Solidaritate al Uniunii Europene	37.02.05	0.00							
II. VENITURI DIN CAPITAL (cod 39.02)	00.15	753.41	71.88	405.70	235.63	40.20	0.00	0.00	0.00
Venituri din valorificarea unor bunuri (cod 39.02.01+39.02.03+39.02.04+39.02.07+39.02.10)	39.02	753.41	71.88	405.70	235.63	40.20	0.00	0.00	0.00
Venituri din valorificarea unor bunuri ale institutiilor publice	39.02.01	4.59	2.07	2.32		0.20			
Venituri din vanzarea locuintelor construite din fondurile statului	39.02.03	0.00							
Venituri din privatizare	39.02.04	0.00							
Venituri din vanzarea unor bunuri aparținand domeniului privat al statului sau al unitatilor administrativ-teritoriale	39.02.07	748.82	69.81	403.38	235.63	40.00			
Depozite speciale pentru constructii de locuinte	39.02.10	0.00							
III. OPERAȚIUNI FINANCIARE (cod 40.02+41.02)	00.16	20 871.83	20 871.83	0.00	0.00	0.00	0.00	0.00	0.00
Încasări din rambursarea împrumuturilor acordate (cod 40.02.13+40.02.14+40.02.16)	40.02	20 871.83	20 871.83	0.00	0.00	0.00	0.00	0.00	0.00
Sume din excedentul anului precedent pentru acoperirea golerilor temporare de casă ale secțiunii de dezvoltare**)	40.02.13	0.00							
Sume din excedentul bugetului local utilizate pentru finanțarea cheltuielilor secțiunii de dezvoltare**)	40.02.14	20 871.83	20 871.83						
Sume primite în cadrul mecanismului decontării cererilor de plată*)	40.02.16	0.00							
Alte operațiuni financiare (cod 41.02.05)	41.02	0.00	0.00	0.00	0.00	0.00	0.00	0.00	0.00
Disponibilități rezervate pentru plăți ale unităților de învățământ special și a altor instituții publice de pe raza unor unități administrativ-teritoriale decât cea pe raza căreia își desfășoară activitatea consiliul județean/ Consiliul General al Municipiului	41.02.05	0.00	0.00	0.00	0.00	0.00	0.00	0.00	0.00
Disponibilități rezervate pentru plăți ale unităților de învățământ special și a altor instituții publice de pe raza unor unități administrativ-teritoriale decât cea pe raza căreia își desfășoară activitatea consiliul județean/ Consiliul General al Municipiului	41.02.05.02	0.00							
IV. SUBVENȚII (cod 00.18)	00.17	8 608.00	0.00	0.00	0.00	8 608.00	0.00	0.00	0.00
SUBVENȚII DE LA ALTE NIVELE ALE ADMINISTRATIEI PUBLICE (cod 42.02)	00.18	8 608.00	0.00	0.00	0.00	8 608.00	0.00	0.00	0.00



TUDA INDICATORILOR

- mii lei -

TUDA INDICATORILOR	Cod indicator	Buget 2016					Estimari		
		PREVEDERI ANUALE	PREVEDERI TRIMESTRIALE				2017	2018	2019
		TOTAL	Trim I	Trim II	Trim III	Trim IV			
Subvenții de la bugetul de stat (cod 42.02.01+42.02.05+42.02.10+42.02.12 la 42.02.20+42.02.29+42.02.40+42.02.51+42.02.52+42.02.55+42.02.62+42.02.65+42.02.67)	42.02	8 608.00	0.00	0.00	0.00	8 608.00	0.00	0.00	0.00
Subvenții pentru reabilitarea termică a clădirilor de locuit	42.02.12	0.00							
Subvenții de la bugetul de stat către bugetele locale necesare susținerii derularii proiectelor finanțate din fonduri externe nerambursabile (FEN) postaderare	42.02.20	0.00	0.00						
Finanțarea Programului Național de Dezvoltare Locală	42.02.65	8 608.00				8 608.00			
Sume primite de la UE/altii donatori în contul plăților efectuate și prefinanțări (cod 45.02.01 la 45.02.05 +45.02.07+45.02.08+45.02.15 la 45.02.21)	45.02	205.11	0.00	0.00	205.11	0.00	0.00	0.00	
Fondul European de Dezvoltare Regională (cod 45.02.01.01+45.02.01.02+45.02.01.03) *)	45.02.01	0.00	0.00	0.00	0.00	0.00	0.00	0.00	
Sume primite în contul plăților efectuate în anul curent	45.02.01.01	0.00							
Sume primite în contul plăților efectuate în anii anteriori	45.02.01.02	0.00							
Prefinanțare	45.02.01.03	0.00							
Fondul Social European (cod 45.02.02.01+45.02.02.02+45.02.02.03) *)	45.02.02	205.11	0.00	0.00	205.11	0.00	0.00	0.00	
Sume primite în contul plăților efectuate în anul curent	45.02.02.01	0.00							
Sume primite în contul plăților efectuate în anii anteriori	45.02.02.02	205.11			205.11				
Prefinanțare	45.02.02.03	0.00							
Fondul de Coeziune (cod 45.02.03.01+45.02.03.02+45.02.03.03) *)	45.02.03	0.00	0.00	0.00	0.00	0.00	0.00	0.00	
Prefinanțare	45.02.21.03	0.00							


1) numai de la regiile autonome și societățile comerciale de subordonare locală care realizează proiecte cu finanțare externă, conform Codului fiscal

*) Detalierea se face numai în executie

**) Nu se completează în etapa de planificare

ORDONATOR PRINCIPAL DE CREDITE

**PRIMAR
DANIEL BALUȚĂ**



**DIRECTOR EXECUTIV,
CEZAR GEORGE CIOCLEA**



Șef Serviciu,
VIORICA IONIȚĂ

PREȘEDINTE DE ȘEDINȚĂ

GĂF DEAC IOAN

**BUGETUL LOCAL DETALIAT LA VENITURI PE CAPITOLE ȘI SUBCAPITOLE ȘI LA CHELTUIELI PE CAPITOLE,
TITLURI, ARTICOLE DE CHELTUIELI, SUBCAPITOLE ȘI PARAGRAFE PE TRIMESTRE**

- mii lei -

DENUMIREA INDICATORILOR	Cod rând	Cod indicator	PROGRAM 2016	TRIM.I	TRIM.II	TRIM.III	TRIM.IV
TOTAL VENITURI	1	00.01	585 725.000	176 422.380	141 909.610	124 829.220	142 563.790
VENITURI PROPRII	2	48.02	353 655.860	128 253.150	84 628.380	82 706.150	58 068.180
I. VENITURI CURENTE	3	00.02	529 588.620	149 121.040	135 265.290	118 082.030	127 120.260
A. VENITURI FISCALE	4	00.03	512 535.640	145 266.690	130 369.850	113 485.250	123 413.850
A1. IMPOZIT PE VENIT, PROFIT SI CASTIGURI DIN CAPITAL	5	00.04	192 566.980	55 662.700	48 080.950	45 886.730	42 936.600
A1.1. IMPOZIT PE VENIT, PROFIT SI CASTIGURI DIN CAPITAL DE LA PERSOANE	6	00.05	0.000	0.000	0.000	0.000	0.000
Impozit pe profit	7	01.02	0.000	0.000	0.000	0.000	0.000
Impozit pe profit de la agenți economici	8	01.02.01	0.000				
Impozit pe venit	9	03.02	3.980	0.750	2.180	0.550	0.500
impozitul pe onorariul avocaților, notarilor publici și ale executorilor judecătorești	10	03.02.17	3.980	0.750	2.180	0.550	0.500
Impozitul pe veniturile din transferul proprietatilor imobiliare din patrimoniul personal	11	03.02.18	0.000	0.000			
A1.2. IMPOZIT PE VENIT, PROFIT, SI CASTIGURI DIN CAPITAL DE LA PERSOANE	12	00.06	192 566.980	55 662.700	48 080.950	45 886.730	42 936.600
Cote si sume defalcate din impozitul pe venit	13	04.02	192 563.000	55 661.950	48 078.770	45 886.180	42 936.100
Cote defalcate din impozitul pe venit	14	04.02.01	112 341.000	34 310.090	27 994.640	26 948.160	23 088.110
Sume alocate din cotele defalcate din impozitul pe venit pentru echilibrarea bug. locale	15	04.02.04	80 222.000	21 351.860	20 084.130	18 938.020	19 847.990
A1.3. ALTE IMPOZITE PE VENIT, PROFIT SI CASTIGURI DIN CAPITAL	16	00.07	0.000	0.000	0.000	0.000	0.000
Alte impozite pe venit, profit si castiguri din capital de la persoane fizice	17	05.02	0.000	0.000	0.000	0.000	0.000
Alte impozite pe venit, profit si castiguri din capital	18	05.02.50	0.000				
A3. IMPOZITE SI TAXE PE PROPRIETATE	19	00.09	88 798.780	30 235.190	24 381.580	26 198.040	7 983.970
Impozite si taxe pe proprietate	20	07.02	88 798.780	30 235.190	24 381.580	26 198.040	7 983.970
Impozitul si taxa pe cladiri *)	21	07.02.01	73 788.600	24 728.360	20 722.210	21 998.460	6 339.570
Impozit pe cladiri de la persoane fizice *)	22	07.02.01.01	21 583.690	14 806.740	2 822.550	2 464.080	1 490.320
Impozitul si taxa pe cladiri de la persoane juridice *)	23	07.02.01.02	52 204.910	9 921.620	17 899.660	19 534.380	4 849.250
Impozitul si taxa pe teren	24	07.02.02	9 348.340	4 191.100	2 117.710	2 245.130	794.400
Impozit pe terenuri de la persoane fizice *)	25	07.02.02.01	4 243.790	2 868.490	583.730	497.270	294.300
Impozitul si taxa pe teren de la persoane juridice *)	26	07.02.02.02	5 104.220	1 322.510	1 533.850	1 747.860	500.000
Impozitul pe terenul din extravilan *)	27	07.02.02.03	0.330	0.100	0.130		0.100
Taxe judiciare de timbru si alte taxe de timbru	28	07.02.03	5 091.730	1 167.140	1 434.370	1 690.220	800.000
Alte impozite si taxe pe proprietate	29	07.02.50	570.110	148.590	107.290	264.230	50.000
A4. IMPOZITE SI TAXE PE BUNURI SI SERVICII	30	00.10	225 404.040	56 269.580	56 840.100	40 401.080	71 893.280
Sume defalcate din TVA	31	11.02	197 558.000	41 811.600	51 042.610	35 611.510	69 092.280
Sume defalcate din taxa pe valoarea adăugată pentru finanțarea cheltuielilor descentralizate la nivelul județelor	32	11.02.01	0.000				
Sume defalcate din taxa pe valoarea adăugată pentru finanțarea cheltuielilor descentralizate la nivelul comunelor, orașelor, municipiilor, sectoarelor si Mun. Buc.	33	11.02.02	196 409.000	41 811.600	50 466.280	35 323.600	68 807.520
Sume defalcate din taxa pe valoarea adăugată pentru sistemele centralizate de producere și distribuție a energiei termice	34	11.02.04	0.000				
Sume defalcate din taxa pe valoarea adăugată pentru drumuri	35	11.02.05	0.000				
Sume defalcate din taxa pe valoarea adăugată pentru echilibrarea bugetelor locale	36	11.02.06	0.000				

**TUD**

din taxa pe valoarea adăugată pentru finanțarea cheltuielilor

DENUMIREA INDICATORILOR	Cod rând	Cod Indicator	PROG. AM 2016	TRIM.I	TRIM.II	TRIM.III	TRIM.IV
invățământului particular sau confesional acreditat	37	11.02.09	1 149.000	0.000	576.330	287.910	284.760
Alte impozite si taxe generale pe bunuri si servicii	38	12.02	103.170	41.050	62.120	0.000	0.000
Taxe hoteliere	39	12.02.07	103.170	41.050	62.120	0.000	0.000
Taxe pe servicii specifice	40	15.02	447.000	126.850	103.590	116.560	100.000
Impozit pe spectacole	41	15.02.01	447.000	126.850	103.590	116.560	100.000
Alte taxe pe servicii specifice	42	15.02.50	0.000				
Taxe pe utilizarea bunurilor, autorizarea utilizarii bunurilor sau pe desfasurarea de	43	16.02	27 295.870	14 290.080	5 631.780	4 673.010	2 701.000
Impozit pe mijloacele de transport	44	16.02.02	20 057.180	11 095.920	3 447.280	3 613.980	1 900.000
Impozitul pe mijloacele de transport detinute de persoane fizice *)	45	16.02.02.01	12 258.190	7 733.360	1 867.980	1 656.850	1 000.000
Impozitul pe mijloacele de transport detinute de persoane juridice *)	46	16.02.02.02	7 798.990	3 362.560	1 579.300	1 957.130	900.000
Taxe si tarife pentru eliberarea de licente si autorizatii de functionare	47	16.02.03	7 227.130	3 192.460	2 180.100	1 054.570	800.000
Alte taxe pe utilizarea bunurilor, autoriz. utilizarii bunurilor sau pe desfas. de activit.	48	16.02.50	11.560	1.700	4.400	4.460	1.000
A6. ALTE IMPOZITE SI TAXE FISCALE	49	00.11	5 765.840	3 099.220	1 067.220	999.400	600.000
Alte impozite si taxe fiscale	50	18.02	5 765.840	3 099.220	1 067.220	999.400	600.000
Alte impozite si taxe	51	18.02.50	5 765.840	3 099.220	1 067.220	999.400	600.000
C. VENITURI NEFISCALE	52	00.12	17 052.980	3 854.350	4 895.440	4 596.780	3 706.410
C1. VENITURI DIN PROPRIETATE	53	00.13	619.040	188.710	194.990	35.340	200.000
Venituri din proprietate	54	30.02	619.040	188.710	194.990	35.340	200.000
Varsaminte din profitul net al regiilor autonome, societăților și companiilor naționale	55	30.02.01	0.000				
Restituiri de fonduri din finanțarea bugetara a anilor precedenti	56	30.02.03	0.000				
Venituri din concesiuni si inchirieri	57	30.02.05	619.040	188.710	194.990	35.340	200.000
Venituri din dividende	58	30.02.08	0.000			0.000	
Alte venituri din proprietate	59	30.02.50	0.000				
Venituri din dobanzi	60	31.02	0.000	0.000	0.000	0.000	0.000
Alte venituri din dobanzi	61	31.02.03	0.000	0.000		0.000	0.000
C2. VANZARI DE BUNURI SI SERVICII	62	00.14	16 433.940	3 665.640	4 700.450	4 561.440	3 506.410
Venituri din prestari de servicii si alte activitati	63	33.02	2 006.500	517.010	683.990	508.110	297.390
Venituri din prestari de servicii	64	33.02.08	626.560	114.100	238.940	213.520	60.000
Contributia parintilor sau sustinatorilor legali pentru intretinerea copiilor in crese	65	33.02.10	1 370.050	394.970	444.370	293.520	237.190
Contributia persoanelor beneficiare ale cantinelor de ajutor social	66	33.02.12	0.000				
Taxe din activitati cadastrale si agricultura	67	33.02.24	0.000				
Contribuția lunară a părinților pentru întreținerea copiilor în unitățile de protecție socială	68	33.02.27	0.000				
Venituri din recuperarea cheltuielilor de judecata, imputatii si despagubiri	69	33.02.28	2.080	0.130	0.680	1.070	0.200
Alte venituri din prestari de servicii si alte activitati	70	33.02.50	7.810	7.810	0.000	0.000	0.000
Venituri din taxe administrative, eliberari permise	71	34.02	1 540.150	386.320	449.520	454.310	250.000
Taxe extrajudiciare de timbru	72	34.02.02	1 540.150	386.320	449.520	454.310	250.000
Alte venituri din taxe administrative, eliberari permise	73	34.02.50	0.000				
Amenzi, penalitati si confiscari	74	35.02	11 080.290	2 106.820	3 023.260	3 333.190	2 617.020
Venituri din amenzi si alte sanctiuni aplicate potrivit dispozitiilor legale	75	35.02.01	11 079.920	2 106.450	3 023.260	3 333.190	2 617.020
Penalitati pentru nedepunerea sau depun. cu intirziere a declaratiei de impozite si taxe	76	35.02.02	0.000				
Incasari din valorificarea bunurilor confiscate, abandonate si alte sume constatate odata cu confiscarea potrivit legii	77	35.02.03	0.020	0.020			
Alte amenzi, penalitati si confiscari	78	35.02.50	0.350	0.350	0.000	0.000	0.000
Diverse venituri	79	36.02	1 797.000	655.490	543.680	265.830	332.000
Venituri din aplicarea prescriptiei extinctive	80	36.02.01	19.830	8.050	6.610	3.170	2.000

DENUMIREA INDICATORILOR	Cod rând	Cod indicator	PROG. AM 2016	TRIM.I	TRIM.II	TRIM.III	TRIM.IV
Venituri din recuperarea cheltuielilor efectuate în cursul procesului de executare silită	81	36.02.06	197.530			157.530	40.000
Sume provenite din finanțarea bugetară a anilor precedenți aferente secțiunii de funcționare	82	36.02.14	24.070	0.000	0.000	16.070	8.000
Alte venituri	83	36.02.32.03	1 463.030	644.450	531.840	86.740	200.000
Transferuri voluntare, altele decât subvențiile	84	36.02.50	92.540	2.990	5.230	2.320	82.000
Donatii si sponsorizari	85	37.02	10.000	0.000	0.000	0.000	10.000
Varsaminte din secțiunea de funcționare pentru finanțarea secțiunii de dezvoltare a bugetului local (cu semnul minus) din anul 2016	86	37.02.01	10.000			0.000	10.000
Varsaminte din secțiunea de funcționare din anul 2016	87	37.02.03	-35 000.000			-15 000.000	-20 000.000
	88	37.02.04	35 000.000			15 000.000	20 000.000
II. VENITURI DIN CAPITAL	89	00.15	753.410	71.880	405.700	235.630	40.200
Venituri din valorificarea unor bunuri	90	39.02	753.410	71.880	405.700	235.630	40.200
Venituri din valorificarea unor bunuri ale institutiilor publice	91	39.02.01	4.590	2.070	2.320	0.000	0.200
Venituri din vanzarea locuintelor construite din fondurile statului	92	39.02.03	0.000				
Venituri din privatizare	93	39.02.04	0.000				
Venituri din vanzarea unor bunuri aparținand domeniului privat	94	39.02.07	748.820	69.810	403.380	235.630	40.000
III. OPERAȚIUNI FINANCIARE	95	00.16	20 871.830	20 871.830	0.000	0.000	0.000
Încasări din rambursarea împrumuturilor acordate	96	40.02	20 871.830	20 871.830	0.000	0.000	0.000
Încasări din rambursarea împrumuturilor pentru înființarea unor instituții și servicii publice de interes local sau a unor activități finanțate integral din venituri proprii	97	40.02.06	0.000				
Încasări din rambursarea microcreditelor de la persoane fizice și juridice	98	40.02.07	0.000				
Împrumuturi temporare din trezoreria statului*)	99	40.02.10	0.000				
Sume din fondul de rulment pentru acoperirea golurilor temporare de casă*)	100	40.02.11	0.000				
Sume din excedentul bugetului local utilizate pt finanțarea cheltuielilor secțiunii de dezvoltare	101	40.02.14	20 871.830	20 871.830			
Încasări din rambursarea altor împrumuturi acordate	102	40.02.50	0.000				
IV. SUBVENȚII	103	00.17	34 511.140	6 357.630	6 238.620	6 511.560	15 403.330
SUBVENȚII DE LA ALTE NIVELE ALE ADMINISTRATIEI PUBLICE	104	00.18	34 306.030	6 357.630	6 238.620	6 306.450	15 403.330
Subvenții de la bugetul de stat	105	42.02	33 988.330	6 357.630	6 238.620	6 306.450	15 085.630
A. De capital	106	00.19	8 608.000	0.000	0.000	0.000	8 608.000
Retehnologizarea centralelor termice și electrice de termoficare	107	42.02.01	0.000				
Investiții finanțate parțial din împrumuturi externe	108	42.02.03	0.000				
Planuri și regulamente de urbanism	109	42.02.05	0.000				
Străzi care se vor amenaja în perimetrele destinate constr. de cvartale de locuințe noi	110	42.02.06	0.000				
Finanțarea studiilor de fezabilitate aferente proiectelor SAPARD*)	111	42.02.07	0.000				
Finanțarea programului de pietruire a drumurilor comunale și alim. cu apă a satelor	112	42.02.09	0.000				
Finanțarea acțiunilor privind reducerea riscului seismic al construcțiilor existente cu destinație de locuință	113	42.02.10	0.000				
Subvenții pentru reabilitarea termică a clădirilor de locuit	114	42.02.12	0.000	0.000	0.000	0.000	0.000
Subvenții de la bugetul de stat pentru finanțarea unor cheltuieli urgente și plata arieratelor	115	42.02.63	0.000				
Finanțarea Programului de Dezvoltare Locala	116	42.02.65	8 608.000		0.000		8 608.000
Subvenții de la BS către BL necesare sustinerii derularii proiectelor finanțate din FEN postaderare	117	42.02.20	0.000				
B. Curente	118	00.20	25 380.330	6 357.630	6 238.620	6 306.450	6 477.630
Finanțarea drepturilor acordate persoanelor cu handicap	119	42.02.21	24 386.000	6 144.330	6 013.260	6 095.130	6 133.280
Subvenții primite din Fondul de Interventie*)	120	42.02.28	0.000				
Finanțarea lucrărilor de cadastru imobiliar	121	42.02.29	0.000				

DENUMIREA INDICATORILOR	Cod rând	Cod indicator	PROIECTAM 2016	TRIM.I	TRIM.II	TRIM.III	TRIM.IV
compensarea creșterilor neprevizionate ale prețurilor la combustibili	122	42.02.32	0.000				
Sprrijin financiar pentru constituirea familiei	123	42.02.33	0.000				
Subventii pentru acordarea ajut. ptr. incalzirea locuintei cu lemne, carbuni, combust. Petro	124	42.02.34	13.770	6.420	0.000	0.000	7.350
Subventii din bugetul de stat pentru finantarea unitatilor de asistenta medico-sociale	125	42.02.35	936.000	195.000	209.000	195.000	337.000
Subventii din bugetul de stat pentru finantarea sanataii	126	42.02.41	44.560	11.880	16.360	16.320	0.000
Subventii de la alte administratii	127	43.02	317.700	0.000	0.000	0.000	317.700
Alte subventii primite de la administratia centrala pentru finantarea unor activitati	128	43.02.20	317.700				317.700
Sume FEN postaderare in contul platilor efectuate si prefinantari (cod 45.02.01 la 45.02.05 + 45.02.07 + 45.02.08 + 45.02.15 ls 45.02.18)	129	45.02	205.110	0.000	0.000	205.110	0.000
Fondul Social European	130	45.02.01	0.000	0.000	0.000	0.000	0.000
Sume primite in contul platilor efectuate in anul curent	131	45.02.01.01	0.000	0.000	0.000	0.000	0.000
Sume primite in contul platilor efectuate in anii anteriori	132	45.02.01.02	0.000				
	133	45.02.15	0.000				0.000
Sume primite în contul plăților efectuate în anii anteriori	134	45.02.02.02	205.110			205.110	
TOTAL CHELTUIELI	135	49.02	585 725.000	102 900.620	125 451.350	150 699.580	206 673.450
CHELTUIELI CURENTE (642)	136	01	497 640.810	97 801.920	111 548.720	124 925.440	163 364.730
TITLUL I CHELTUIELI DE PERSONAL	137	10	255 698.410	59 474.160	60 214.670	59 022.720	76 986.860
TITLUL II BUNURI SI SERVICII	138	20	162 502.740	21 155.320	31 130.020	47 901.370	62 316.030
Din care :	139	20.24	600.000	114.000	12.000	228.890	245.110
TITLUL III DOBANZI	140	30	11 417.750	2 849.000	2 735.930	2 642.730	3 190.090
Dobanzi aferente datoriei publice interne	141	30.01	5 919.750	1 458.000	1 360.930	1 259.420	1 841.400
Dobanzi aferente datoriei publice externe	142	30.02	5 498.000	1 391.000	1 375.000	1 383.310	1 348.690
Alte dobanzi	143	30.03	0.000				
TITLUL IV	144	40	0.000	0.000	0.000	0.000	0.000
Subvenții pentru acoperirea diferențelor de preț și tarif	145	40.03	0.000	0.000	0.000	0.000	0.000
TITLUL V FONDURI DE REZERVA **)	146	50	240.000	0.000	0.000	0.000	240.000
Fond de rezerva bugetara la dispozitia autoritatilor locale **)	147	50.04	240.000	0.000	0.000	0.000	240.000
TITLUL VI TRANSFERURI INTRE UNITATI ALE ADMINISTRATIEI PUBLICE	148	51	0.000	0.000	0.000	0.000	0.000
Transferuri curente	149	51.01	0.000	0.000	0.000	0.000	0.000
Transferuri catre institutii publice	150	51.01.01	0.000	0.000	0.000	0.000	0.000
Actiuni de sanatate	151	51.01.03	0.000	0.000	0.000	0.000	0.000
Transferuri din bugetele consiliilor judetene pentru finantarea centrelor de zi pentru protectia copilului	152	51.01.14	0.000	0.000	0.000	0.000	0.000
Transferuri din bugetele locale pentru institutiile de asistenta sociala pentru persoanele cu handicap	153	51.01.15	0.000	0.000	0.000	0.000	0.000
Transferuri din bugetele consiliilor locale și județene pentru acordarea unor ajutoare către unitățile administrativ-teritoriale în situații de extremă dificultate	154	51.01.24	0.000	0.000	0.000	0.000	0.000
Transferuri de la bugetul de stat catre bugetele locale pentru finantarea unor cheltuieli urgente si plata arieratelor	155	51.01.58	0.000	0.000	0.000	0.000	0.000
Reabilitarea termica a cladirilor de locuit	156	51.01.32	0.000	0.000	0.000	0.000	0.000
Transferuri de capital	157	51.02	0.000	0.000	0.000	0.000	0.000
Transferuri pentru finanțarea investițiilor la spitale	158	51.02.12	0.000	0.000	0.000	0.000	0.000
TITLUL VII ALTE TRANSFERURI	159	55	1 149.000	0.000	0.000	0.000	1 149.000
A. Transferuri interne	160	55.01	1 149.000	0.000	0.000	0.000	1 149.000
Programe cu finantare rambursabila	161	55.01.03	0.000	0.000	0.000	0.000	0.000

DENUMIREA INDICATORILOR	Cod rând	Cod indicator	PROGRAM 2016	TRIM.I	TRIM.II	TRIM.III	TRIM.IV
PHARE si alte programe cu finantare nerambursabila	162	55.01.08	0.000	0.000	0.000	0.000	0.000
Investitii ale regiilor autonome si societatilor comerciale cu capital de stat	163	55.01.12	0.000	0.000	0.000	0.000	0.000
Programe de dezvoltare	164	55.01.13	0.000	0.000	0.000	0.000	0.000
Fond Roman de Dezvoltare Sociala	165	55.01.15	0.000	0.000	0.000	0.000	0.000
Finanțarea învățământului particular sau confesional acreditat	166	55.01.63	1 149.000	0.000	0.000	0.000	1 149.000
TITLUL VIII PROIECTE CU FINANTATE DIN FONDURI EXTERNE NERAMBURSABILE(FEN)	167	56	308.560	0.000	299.860	0.000	8.700
Programe din fondul European de Dezvoltare Regionala (FEDR)	168	56.01	0.000	0.000	0.000	0.000	0.000
Finantare nationala	169	56.01.01.	0.000	0.000	0.000	0.000	0.000
Finantarea Uniunii Europene	170	56.01.02.	0.000	0.000	0.000	0.000	0.000
Cheltuieli neeligibile	171	56.01.03	0.000	0.000	0.000	0.000	0.000
Programe din Fondul Social European (FSE)	172	56.02	308.560	0.000	299.860	0.000	8.700
Finantare nationala	173	56.02.01	299.150	0.000	299.150	0.000	0.000
Finantarea Uniunii Europene	174	56.02.02.	9.410	0.000	0.710	0.000	8.700
Cheltuieli neeligibile	175	56.02.03	0.000	0.000	0.000	0.000	0.000
Alte programe comunitare finantate in per 2007-2013	176	56.15	0.000	0.000	0.000	0.000	0.000
Finantare nationala	177	56.15.01	0.000	0.000	0.000	0.000	0.000
Finantarea Uniunii Europene	178	56.15.02	0.000	0.000	0.000	0.000	0.000
Cheltuieli neeligibile	179	56.15.03	0.000	0.000	0.000	0.000	0.000
TITLUL IX ASISTENTA SOCIALA	180	57	55 392.970	12 270.020	13 531.530	12 392.220	17 199.200
Ajutoare sociale	181	57.02	55 387.970	12 270.020	13 531.530	12 388.220	17 198.200
Ajutoare sociale in numerar	182	57.02.01	50 468.610	11 623.220	12 554.060	11 806.600	14 484.730
Ajutoare sociale in natura	183	57.02.02	4 793.360	620.800	977.470	581.620	2 613.470
Tichete de cresa	184	57.02.03	5.000	0.000	0.000	4.000	1.000
Tichete cadou acordate pentru cheltuieli sociale	185	57.02.04	126.000	26.000	0.000	0.000	100.000
TITLUL X ALTE CHELTUIELI	186	59	10 931.380	2 053.420	3 636.710	2 966.400	2 274.850
Burse	187	59.01	10 711.380	2 053.420	3 636.710	2 966.400	2 054.850
Ajutoare pentru daune provocate de calamitățile naturale	188	59.02	0.000	0.000	0.000	0.000	0.000
Actiuni cu caracter stiintific si social cultural	189	59.22	0.000	0.000	0.000	0.000	0.000
Asociatii si fundatii	190	59.11	220.000	0.000	0.000	0.000	220.000
Sustinerea cultelor	191	59.12	0.000	0.000	0.000	0.000	0.000
Contributii la salarizarea personalului neclerical	192	59.15	0.000	0.000	0.000	0.000	0.000
Despagubiri civile	193	59.17	0.000	0.000	0.000	0.000	0.000
CHELTUIELI DE CAPITAL	194	70	68 594.190	399.780	8 454.300	20 675.930	39 064.180
TITLUL XI ACTIVE NEFINANCIARE	195	71	68 594.190	399.780	8 454.300	20 675.930	39 064.180
Active fixe	196	71.01	63 594.190	399.780	8 454.300	20 675.930	34 064.180
Construcții	197	71.01.01	42 013.860	215.580	5 873.320	15 175.530	20 749.430
Mașini, echipamente si mijloace de transport	198	71.01.02	1 970.220	66.200	680.950	520.420	702.650
Mobilier, aparatură birotică și alte active corporale	199	71.01.03	1 388.060	118.000	427.220	124.840	718.000
Alte active fixe	200	71.01.30	18 222.050	0.000	1 472.810	4 855.140	11 894.100
Reparații capitale aferente activelor fixe	201	71.03	0.000	0.000	0.000	0.000	0.000
TITLUL XII ACTIVE FINANCIARE	202	72	0.000	0.000	0.000	0.000	0.000
Active financiare	203	72.01	0.000	0.000	0.000	0.000	0.000
Participare la capitalul social al societăților comerciale	204	72.01.01	5 000.000	0.000	0.000	0.000	5 000.000
Contributii la constituirea de asociatii de dezvoltare intercomunitara	205	72.01.02	0.000	0.000	0.000	0.000	0.000
OPERATIUNI FINANCIARE	206	79	19 490.000	4 698.920	5 448.330	5 098.210	4 244.540

DENUMIREA INDICATORILOR	Cod rând	Cod indicator	PR 2016	TRIM.I	TRIM.II	TRIM.III	TRIM.IV
	207	80	0.000	0.000	0.000	0.000	0.000
Împrumuturi pentru institutii si servicii publice sau activitati finantate integral din venituri proprii	208	80.03	0.000	0.000	0.000	0.000	0.000
Alte împrumuturi	209	80.30	0.000	0.000	0.000	0.000	0.000
TITLUL XIII RAMBURSARI DE CREDITE	210	81	19 490.000	4 698.920	5 448.330	5 098.210	4 244.540
Rambursari de credite externe	211	81.01	11 656.000	2 715.090	2 715.090	2 715.080	3 510.740
Rambursari de credite interne	212	81.02	7 834.000	1 983.830	2 733.240	2 383.130	733.800
TITLUL XIV REZERVE, EXCEDENT/DEFICIT	213	90	0.000	0.000	0.000	0.000	0.000
Rezerve	214	91.01	0.000	0.000	0.000	0.000	0.000
Excedent	215	92.01	0.000	73 521.760	16 458.260	-25 870.360	-64 109.660
Deficit	216	93.01	0.000	0.000	0.000	0.000	0.000
	217		0.000				
Partea I-a SERVICII PUBLICE GENERALE	218	50.02	79 424.250	14 069.630	15 108.230	15 612.600	34 633.790
Autoritati publice si actiuni externe	219	51.02	63 631.200	10 294.130	11 550.300	11 702.500	30 084.270
CHELTUIELI CURENTE	220	01	50 490.040	10 281.130	10 536.520	11 239.410	18 432.980
TITLUL I CHELTUIELI DE PERSONAL	221	10	37 847.230	8 605.710	8 786.580	9 003.890	11 451.050
TITLUL II BUNURI SI SERVICII	222	20	12 616.810	1 649.420	1 749.940	2 235.520	6 981.930
TITLUL VI TRANSFERURI INTRE UNITATI ALE ADMINISTRATIEI PUBLICE	223	51	0.000	0.000	0.000	0.000	0.000
Transferuri curente	224	51.01	0.000	0.000	0.000	0.000	0.000
Transferuri către institutii publice	225	51.01.01	0.000				
TITLUL VII ALTE TRANSFERURI	226	55	0.000	0.000	0.000	0.000	0.000
A. Transferuri interne	227	55.01	0.000	0.000	0.000	0.000	0.000
Programe PHARE si alte programe cu finantare nerambursabila	228	55.01.08	0.000				
Sprrijn financiar pt construirea de locuinte reabilitare, consolidare si extinderea locuintelor	229	55.01.26	0.000				
TITLUL VIII PROIECTE CU FINANTATE DIN FONDURI EXTERNE NERAMBURSABILE(FEN)	230	56	0.000	0.000	0.000	0.000	0.000
Programe din fondul European de Dezvoltare Regionala (FEDR)	231	56.01	0.000	0.000	0.000	0.000	0.000
Finantare nationala	232	56.01.01.	0.000				
Finantarea Uniunii Europene	233	56.01.02.	0.000				
Cheltuieli neeligibile	234	56.01.03	0.000				
Programe din Fondul Social European (FSE)	235	56.02	0.000	0.000	0.000	0.000	0.000
Finantare nationala	236	56.02.01	0.000				
Finantarea Uniunii Europene	237	56.02.02.	0.000				
Cheltuieli neeligibile	238	56.02.03	0.000				
Alte programe comunitare finantate in per 2007-2013	239	56.15	0.000	0.000	0.000	0.000	0.000
Finantare nationala	240	56.15.01	0.000				
Finantarea Uniunii Europene	241	56.15.02	0.000				
Cheltuieli neeligibile	242	56.15.03	0.000				
TITLUL IX ASISTENTA SOCIALA	243	57	26.000	26.000	0.000	0.000	0.000
Ajutoare sociale	244	57.02	26.000	26.000	0.000	0.000	0.000
Ajutoare sociale in numerar	245	57.02.01	0.000				
Ajutoare sociale in natura	246	57.02.02	0.000				
Tichete cadou acordate pentru cheltuieli sociale	247	57.02.04	26.000	26.000			
TITLUL X ALTE CHELTUIELI	248	59	0.000	0.000	0.000	0.000	0.000
Despagubiri civile	249	59.17	0.000				
CHELTUIELI DE CAPITAL	250	70	13 141.160	13.000	1 013.780	463.090	11 651.290

DENUMIREA INDICATORILOR	Cod rând	Cod indicator	PRG AM 2016	TRIM.I	TRIM.II	TRIM.III	TRIM.IV
NEFINANCIARE	251	71	13 141.160	13.000	1 013.780	463.090	11 651.290
Active fixe	252	71.01	13 141.160	13.000	1 013.780	463.090	11 651.290
Construcții	253	71.01.01	8 702.790	0.000	0.000	0.00	8 702.790
Mașini, echipamente și mijloace de transport	254	71.01.02	185.000		0.000	74.000	111.000
Mobilier, aparatură birotică și alte active corporale	255	71.01.03	517.220	13.000	427.220	0.000	77.000
Alte active fixe	256	71.01.30	3 736.150	0.000	586.560	389.090	2 760.500
Reparații capitale aferente activelor fixe	257	71.03	0.000				
TITLUL XII ACTIVE FINANCIARE	258	72	0.000	0.000	0.000	0.000	0.000
Active financiare	259	72.01	0.000	0.000	0.000	0.000	0.000
Participare la capitalul social al societăților comerciale	260	72.01.01	0.000				
Contribuții la constituirea de asociații de dezvoltare intercomunitară	261	72.01.02	0.000				
OPERATIUNI FINANCIARE	262	79	0.000	0.000	0.000	0.000	0.000
TITLUL XIII RAMBURSARI DE CREDITE	263	81	0.000	0.000	0.000	0.000	0.000
Rambursări de credite externe	264	81.01	0.000				
Rambursări de credite interne	265	81.02	0.000				
<i>Din total capitol:</i>	266		0.000				
Autorități executive și legislative	267	51.02.01	63 631.200	10 294.130	11 550.300	11 702.500	30 084.270
Autorități executive	268	51.02.01.03	63 631.200	10 294.130	11 550.300	11 702.500	30 084.270
	269		0.000				
Alte servicii publice generale	270	54.02	3 775.300	812.500	810.000	1 038.480	1 114.320
CHELTUIELI CURENTE	271	01	3 539.600	812.500	810.000	802.780	1 114.320
TITLUL I CHELTUIELI DE PERSONAL	272	10	2 516.000	701.500	570.000	608.000	636.500
TITLUL II BUNURI ȘI SERVICII	273	20	783.600	111.000	240.000	194.780	237.820
TITLUL V FONDURI DE REZERVA	274	50	240.000	0.000	0.000	0.000	240.000
Fond de rezerva bugetară la dispoziția autorităților locale	275	50.04	240.000	0.000	0.000	0.000	240.000
TITLUL VI TRANSFERURI ÎNTRU UNITĂȚI ALE ADMINISTRATIEI PUBLICE	276	51	0.000	0.000	0.000	0.000	0.000
Transferuri curente	277	51.01	0.000	0.000	0.000	0.000	0.000
Transferuri către instituții publice	278	51.01.01	0.000				
Transferuri din bugetele consiliilor locale și județene pentru acordarea unor ajutoare către unitățile administrativ-teritoriale în situații de extremă dificultate	279	51.01.24	0.000			0.000	
TITLUL VII ALTE TRANSFERURI	280	55	0.000	0.000	0.000	0.000	0.000
A. Transferuri interne	281	55.01	0.000	0.000	0.000	0.000	0.000
Programe cu finanțare rambursabilă	282	55.01.03	0.000				
Programe PHARE și alte programe cu finanțare nerambursabilă	283	55.01.08	0.000				
Programe de dezvoltare	284	55.01.13	0.000				
Sprijin financiar pt construirea de locuințe reabilitare, consolidare și extinderea locuințelor	285	55.01.26	0.000				
TITLUL VIII PROIECTE CU FINANȚATE DIN FONDURI EXTERNE NERAMBURSABILE(FEN)	286	56	0.000	0.000	0.000	0.000	0.000
Programe din fondul European de Dezvoltare Regională (FEDR)	287	56.01	0.000	0.000	0.000	0.000	0.000
Finanțare națională	288	56.01.01.	0.000				
Finanțarea Uniunii Europene	289	56.01.02.	0.000				
Cheltuieli neeligibile	290	56.01.03	0.000				
Programe din Fondul Social European (FSE)	291	56.02	0.000	0.000	0.000	0.000	0.000
Finanțare națională	292	56.02.01	0.000				
Finanțarea Uniunii Europene	293	56.02.02.	0.000				
Cheltuieli neeligibile	294	56.02.03	0.000				

DENUMIREA INDICATORILOR	Cod rând	Cod indicator	PR. AM 2016	TRIM.I	TRIM.II	TRIM.III	TRIM.IV
ime comunitare finantate in per 2007-2013	295	56.15	0.000	0.000	0.000	0.000	0.000
Finantare nationala	296	56.15.01	0.000				
Finantarea Uniunii Europene	297	56.15.02	0.000				
Cheltuieli neeligibile	298	56.15.03	0.000				
TITLUL IX ASISTENTA SOCIALA	299	57	0.000	0.000	0.000	0.000	0.000
Ajutoare sociale	300	57.02	0.000	0.000	0.000	0.000	0.000
Ajutoare sociale in numerar	301	57.02.01	0.000				
Ajutoare sociale in natura	302	57.02.02	0.000				
Tichete cadou acordate pentru cheltuieli sociale	303	57.02.04	0.000				
CHELTUIELI DE CAPITAL	304	70	235.700	0.000	0.000	235.700	0.000
TITLUL X ACTIVE NEFINANCIARE	305	71	235.700	0.000	0.000	235.700	0.000
Active fixe	306	71.01	235.700	0.000	0.000	235.700	0.000
Construcții	307	71.01.01	0.000				
Mașini, echipamente si mijloace de transport	308	71.01.02	68.800			68.800	
Mobilier, aparatură birotică și alte active corporale	309	71.01.03	124.840	0.000	0.000	124.840	
Alte active fixe	310	71.01.30	42.060			42.060	
Reparații capitale aferente activelor fixe	311	71.03	0.000				
OPERATIUNI FINANCIARE	312	79	0.000	0.000	0.000	0.000	0.000
TITLUL XIII RAMBURSARI DE CREDITE	313	81	0.000	0.000	0.000	0.000	0.000
Rambursari de credite externe	314	81.01	0.000				
Rambursari de credite interne	315	81.02	0.000				
<i>Din total capitol:</i>	316		3 775.300	812.500	810.000	1 038.480	1 114.320
Fond de rezerva bugetara la dispozitia autoritatilor locale	317	54.02.05	240.000	0.000		0.000	240.000
Fond pentru garantarea împrumuturilor externe, contractate/garantate de stat	318	54.02.06	0.000				
Fond pentru garantarea împrumuturilor externe, contractate/garantate de administrațiile	319	54.02.07	0.000				
Servicii publice comunitare de evidență a persoanelor	320	54.02.10	3 363.300	812.500	675.000	1 016.800	859.000
Alte servicii publice generale	321	54.02.50	172.000		135.000	21.680	15.320
	322		0.000				
Tranzacții privind datoria publică și împrumuturi	323	55.02	12 017.750	2 963.000	2 747.930	2 871.620	3 435.200
CHELTUIELI CURENTE	324	01	12 017.750	2 963.000	2 747.930	2 871.620	3 435.200
TITLUL II BUNURI SI SERVICII	325	20	600.000	114.000	12.000	228.890	245.110
Comisioane si alte costuri aferente împrumuturilor	326	20.24	600.000	114.000	12.000	228.890	245.110
TITLUL III DOBANZI	327	30	11 417.750	2 849.000	2 735.930	2 642.730	3 190.090
Dobanzi aferente datoriei publice interne	328	30.01	5 919.750	1 458.000	1 360.930	1 259.420	1 841.400
Dobanzi aferente datoriei publice externe	329	30.02	5 498.000	1 391.000	1 375.000	1 383.310	1 348.690
Rambursari de credite	330	81	0.000	0.000	0.000	0.000	0.000
Rambursari de credite aferente datoriei publice externe locale	331	81.01.05	0.000		0.000	0.000	0.000
Rambursari de credite aferente datoriei publice interne locale	332	81.02.05	0.000		0.000	0.000	0.000
Transferuri cu caracter general între diferite nivele ale administrației	333	56.02	0.000	0.000	0.000	0.000	0.000
CHELTUIELI CURENTE	334	01	0.000	0.000	0.000	0.000	0.000
TITLUL VI TRANSFERURI INTRE UNITATI ALE ADMINISTRATIEI PUBLICE	335	51	0.000	0.000	0.000	0.000	0.000
Transferuri curente	336	51.01	0.000	0.000	0.000	0.000	0.000
Transferuri din bugetele consiliilor județene pentru finanțarea centrelor de zi pentru	337	51.01.14	0.000				
Transferuri din bug. locale pentru instif. de asist. soc. pentru pers. cu handicap	338	51.01.15	0.000				
Transferuri privind contribuții de sănătate pentru persoane beneficiare de ajutor social	339	51.01.31	0.000				

**TUD**

DENUMIREA INDICATORILOR	Cod rând	Cod indicator	PROIECTAM 2016	TRIM.I	TRIM.II	TRIM.III	TRIM.IV
	340		0.000				
Transferuri din bug.consiliilor județene pentru finanț. centrelor pentru prot. copilului	341	56.02.06	0.000				
Transferuri din bug. locale ptr. instiit. de asist. soc. ptr. pers. cu handicap	342	56.02.07	0.000				
Transferuri din bugetele locale către bugetul fondului de asigurări sociale de sănătate	343	56.02.09	0.000				
	344		0.000				
Partea a II-a APARARE, ORDINE PUBLICA SI SIGURANTA NATIONALA	345	59.02	23 801.130	4 460.530	5 313.090	5 447.860	8 579.650
Aparare	346	60.02	450.000	50.530	46.090	44.240	309.140
CHELTUIELI CURENTE	347	01	450.000	50.530	46.090	44.240	309.140
TITLUL I CHELTUIELI DE PERSONAL	348	10	0.000				
TITLUL II BUNURI SI SERVICII	349	20	450.000	50.530	46.090	44.240	309.140
CHELTUIELI DE CAPITAL	350	70	0.000	0.000	0.000	0.000	0.000
TITLUL X ACTIVE NEFINANCIARE	351	71	0.000	0.000	0.000	0.000	0.000
Active fixe	352	71.01	0.000	0.000	0.000	0.000	0.000
Construcții	353	71.01.01	0.000				
Mașini, echipamente si mijloace de transport	354	71.01.02	0.000	0.000	0.000		0.000
Mobilier, aparatură birotică și alte active corporale	355	71.01.03	0.000				
Alte active fixe	356	71.01.30	0.000				
Reparații capitale aferente activelor fixe	357	71.03	0.000				
<i>Din total capitol:</i>	358		0.000				
Aparare nationala	359	60.02.02	450.000	50.530	46.090	44.240	309.140
	360		0.000				
Ordine publica si siguranta nationala	361	61.02	23 351.130	4 410.000	5 267.000	5 403.620	8 270.510
CHELTUIELI CURENTE	362	01	21 716.130	4 305.000	4 622.000	5 340.620	7 448.510
TITLUL I CHELTUIELI DE PERSONAL	363	10	17 400.000	3 835.000	4 149.000	4 416.000	5 000.000
TITLUL II BUNURI SI SERVICII	364	20	4 316.130	470.000	473.000	924.620	2 448.510
TITLUL VI TRANSFERURI INTRE UNITATI ALE ADMINISTRATIEI PUBLICE	365	51	0.000	0.000	0.000	0.000	0.000
Transferuri curente	366	51.01	0.000	0.000	0.000	0.000	0.000
Transferuri către instituții publice	367	51.01.01	0.000				
TITLUL VII PROIECTE CU FINANTATE DIN FONDURI EXTERNE NERAMBURSABILE(FEN)	368	56	0.000	0.000	0.000	0.000	0.000
Programe din fondul European de Dezvoltare Regionala (FEDR)	369	56.01	0.000	0.000	0.000	0.000	0.000
Finantare nationala	370	56.01.01.	0.000				
Finantarea Uniunii Europene	371	56.01.02.	0.000				
Cheltuieli neeligibile	372	56.01.03	0.000				
Programe din Fondul Social European (FSE)	373	56.02	0.000	0.000	0.000	0.000	0.000
Finantare nationala	374	56.02.01	0.000				
Finantarea Uniunii Europene	375	56.02.02.	0.000				
Cheltuieli neeligibile	376	56.02.03	0.000				
Alte programe comunitare finantate in per 2007-2013	377	56.15	0.000	0.000	0.000	0.000	0.000
Finantare nationala	378	56.15.01	0.000				
Finantarea Uniunii Europene	379	56.15.02	0.000				
Cheltuieli neeligibile	380	56.15.03	0.000				
TITLUL VIII ASISTENTA SOCIALA	381	57	0.000	0.000	0.000	0.000	0.000
Ajutoare sociale	382	57.02	0.000	0.000	0.000	0.000	0.000
Ajutoare sociale in numerar	383	57.02.01	0.000				
Ajutoare sociale in natura	384	57.02.02	0.000				
Tichete cadou acordate pentru cheltuieli sociale	385	57.02.04	0.000	0.000	0.000	0.000	0.000

DENUMIREA INDICATORILOR	Cod rând	Cod indicator	PR. IAN 2016	TRIM.I	TRIM.II	TRIM.III	TRIM.IV
TITLUL X ACTIVE NEFINANCIARE	386	70	1 635.000	105.000	645.000	63.000	822.000
Active fixe	387	71	1 635.000	105.000	645.000	63.000	822.000
Construcții	388	71.01	1 635.000	105.000	645.000	63.000	822.000
Mașini, echipamente și mijloace de transport	389	71.01.01	0.000		0.000	0.000	0.000
Mobilier, aparatură birotică și alte active corporale	390	71.01.02	717.000		645.000	63.000	9.000
Alte active fixe	391	71.01.03	560.000	105.000	0.000		455.000
Reparații capitale aferente activelor fixe	392	71.01.30	358.000	0.000	0.000	0.000	358.000
Din total capitol:	393	71.03	0.000				
Ordine publica	394		23 351.130	4 410.000	5 267.000	5 403.620	8 270.510
Politie comunitara	395	61.02.03	22 884.000	4 410.000	5 254.000	5 390.000	7 830.000
Protectie civila și protecția contra incendiilor (protecție civilă nonmilitară)	396	61.02.03.04	22 884.000	4 410.000	5 254.000	5 390.000	7 830.000
Alte cheltuieli în domeniul ordinii publice și siguranței naționale	397	61.02.05	467.130	0.000	13.000	13.620	440.510
	398	61.02.50	0.000				
	399		0.000				
Partea a III-a CHELTUIELI SOCIAL-CULTURALE	400	64.02	387 368.200	74 774.700	87 108.020	96 841.350	128 644.130
Învățământ	401	65.02	200 635.290	42 277.030	43 334.150	43 038.060	71 986.050
CHELTUIELI CURENTE	402	01	191 635.050	42 277.030	43 325.950	39 175.750	66 856.320
TITLUL I CHELTUIELI DE PERSONAL	403	10	136 817.000	30 788.460	31 491.120	30 123.000	44 414.420
TITLUL II BUNURI SI SERVICII	404	20	37 344.460	8 814.350	6 920.790	5 500.730	16 108.590
TITLUL VI TRANSFERURI ÎNTRU UNITATI ALE ADMINISTRATIEI PUBLICE	405	51	0.000	0.000	0.000	0.000	0.000
Transferuri curente	406	51.01	0.000	0.000	0.000	0.000	0.000
Transferuri către instituții publice	407	51.01.01	0.000				
TITLUL VII ALTE TRANSFERURI	408	55	1 149.000	0.000	0.000	0.000	1 149.000
A. Transferuri interne	409	55.01	1 149.000	0.000	0.000	0.000	1 149.000
Finantarea învățământului particular sau confesional acreditat	410	55.01.63	1 149.000		0.000	0.000	1 149.000
TITLUL VIII PROIECTE CU FINANȚATE DIN FONDURI EXTERNE NERAMBURSABILE(FEN)	411	56	308.560	0.000	299.860	0.000	8.700
Programe din fondul European de Dezvoltare Regionala (FEDR)	412	56.01	0.000	0.000	0.000	0.000	0.000
Finantare naționala	413	56.01.01.	0.000				
Finantarea Uniunii Europene	414	56.01.02.	0.000				
Cheltuieli neeligibile	415	56.01.03	0.000				
Programe din Fondul Social European (FSE)	416	56.02	308.560	0.000	299.860	0.000	8.700
Finantare naționala	417	56.02.01	299.150	0.000	299.150	0.000	
Finantarea Uniunii Europene	418	56.02.02.	9.410	0.000	0.710	0.000	8.700
Cheltuieli neeligibile	419	56.02.03	0.000				
Alte programe comunitare finanțate în per 2007-2013	420	56.15	0.000	0.000	0.000	0.000	0.000
Finantare naționala	421	56.15.01	0.000				
Finantarea Uniunii Europene	422	56.15.02	0.000				
Cheltuieli neeligibile	423	56.15.03	0.000		0.000		
TITLUL IX ASISTENȚA SOCIALĂ	424	57	5 304.650	620.800	977.470	585.620	3 120.760
Ajutoare sociale	425	57.02	5 304.650	620.800	977.470	585.620	3 120.760
Ajutoare sociale în numerar	426	57.02.01	406.290	0.000			406.290
Ajutoare sociale în natură	427	57.02.02	4 793.360	620.800	977.470	581.620	2 613.470
Tichete de creșă	428	57.02.03	5.000		0.000	4.000	1.000
Tichete cadou acordate pentru cheltuieli sociale	429	57.02.04	100.000	0.000			100.000
TITLUL X ALTE CHELTUIELI	430	59	10 711.380	2 053.420	3 636.710	2 966.400	2 054.850
Burse	431	59.01	10 711.380	2 053.420	3 636.710	2 966.400	2 054.850

DENUMIREA INDICATORILOR	Cod rând	Cod indicator	PROIECTAM 2016	TRIM.I	TRIM.II	TRIM.III	TRIM.IV
ter științific și social cultural	432	59.22	0.000				
Asociații și fundații	433	59.11	0.000				
CHELTUIELI DE CAPITAL	434	70	9 000.240	0.000	8.200	3 862.310	5 129.730
TITLUL XI ACTIVE NEFINANCIARE	435	71	9 000.240	0.000	8.200	3 862.310	5 129.730
Active fixe	436	71.01	9 000.240	0.000	8.200	3 862.310	5 129.730
Construcții	437	71.01.01	2 100.000	0.000	0.000	0.000	2 100.000
Mașini, echipamente și mijloace de transport	438	71.01.02	25.720		0.000	0.000	25.720
Mobilier, aparatură birotică și alte active corporale	439	71.01.03	186.000				186.000
Alte active fixe	440	71.01.30	6 688.520	0.000	8.200	3 862.310	2 818.010
Reparații capitale aferente activelor fixe	441	71.03	0.000				
OPERATIUNI FINANCIARE	442	79	0.000	0.000	0.000	0.000	0.000
TITLUL XIII RAMBURSARI DE CREDITE	443	81	0.000				
<i>Din total capitol:</i>	444		200 635.290	42 277.030	43 334.150	43 038.060	71 986.050
Învățământ prescolar și primar	445	65.02.03	72 945.610	16 256.970	15 972.370	15 378.990	25 337.280
Învățământ prescolar	446	65.02.03.01	38 970.330	8 274.220	8 444.910	8 292.900	13 958.300
Învățământ primar	447	65.02.03.02	33 975.280	7 982.750	7 527.460	7 086.090	11 378.980
Învățământ secundar (rd.339 la 341)	448	65.02.04	113 993.000	23 290.930	24 603.560	24 874.220	41 224.290
Învățământ secundar inferior	449	65.02.04.01	60 463.460	12 026.340	13 033.030	13 792.770	21 611.320
Învățământ secundar superior	450	65.02.04.02	53 440.530	11 234.410	11 537.570	11 055.580	19 612.970
Învățământ profesional	451	65.02.04.03	89.010	30.180	32.960	25.870	0.000
Învățământ postliceal	452	65.02.05	145.610	35.520	5.270	17.090	87.730
Învățământ nedefinibil prin nivel	453	65.02.07	12 978.370	2 693.610	2 752.950	2 763.760	4 768.050
Învățământ special	454	65.02.07.04	12 978.370	2 693.610	2 752.950	2 763.760	4 768.050
Servicii auxiliare pentru educație	455	65.02.11	0.000	0.000	0.000	0.000	0.000
Intemate și cantine pentru elevi	456	65.02.11.03	0.000				
Alte servicii auxiliare	457	65.02.11.30	0.000				
Alte cheltuieli în domeniul învățământului	458	65.02.50	572.700	0.000	0.000	4.000	568.700
	459		0.000				
Sanatate	460	66.02	929.000	206.000	231.310	204.350	287.340
CHELTUIELI CURENTE	461	01	929.000	206.000	231.310	204.350	287.340
TITLUL I CHELTUIELI DE PERSONAL	462	10	858.000	205.000	209.310	199.350	244.340
TITLUL II BUNURI ȘI SERVICII	463	20	71.000	1.000	22.000	5.000	43.000
TITLUL VI TRANSFERURI ÎNTRU UNITĂȚI ALE ADMINISTRAȚIEI PUBLICE	464	51	0.000	0.000	0.000	0.000	0.000
Transferuri curente	465	51.01	0.000	0.000	0.000	0.000	0.000
Transferuri către instituții publice	466	51.01.01	0.000				
Acțiuni de sănătate	467	51.01.03	0.000				
Transferuri din bugetele consiliilor locale și județene pentru finanțarea unităților de asistență medico-socială	468	51.01.39	0.000				
Transferuri de capital	469	51.02	0.000	0.000	0.000	0.000	0.000
Transferuri pentru finanțarea investițiilor la spitale	470	51.02.12	0.000				
TITLUL VII PROIECTE CU FINANȚATE DIN FONDURI EXTERNE NERAMBURSABILE (FEN)	471	56	0.000	0.000	0.000	0.000	0.000
Programe din fondul European de Dezvoltare Regională (FEDR)	472	56.01	0.000	0.000	0.000	0.000	0.000
Finanțare națională	473	56.01.01.	0.000				
Finanțarea Uniunii Europene	474	56.01.02.	0.000				
Cheltuieli neeligibile	475	56.01.03	0.000				
Programe din Fondul Social European (FSE)	476	56.02	0.000	0.000	0.000	0.000	0.000

DENUMIREA INDICATORILOR	Cod rând	Cod indicator	PR. AM 2016	TRIM.I	TRIM.II	TRIM.III	TRIM.IV
Finantarea Uniunii Europene	477	56.02.01	0.000				
Cheltuieli neeligibile	478	56.02.02.	0.000				
Alte programe comunitare finantate in per 2007-2013	479	56.02.03	0.000				
Finantarea Uniunii Europene	480	56.15	0.000	0.000	0.000	0.000	0.000
Cheltuieli neeligibile	481	56.15.01	0.000				
Finantarea Uniunii Europene	482	56.15.02	0.000				
Cheltuieli neeligibile	483	56.15.03	0.000				
TITLUL VIII ASISTENTA SOCIALA	484	57	0.000	0.000	0.000	0.000	0.000
Ajutoare sociale	485	57.02	0.000	0.000	0.000	0.000	0.000
Ajutoare sociale in numerar	486	57.02.01	0.000				
Ajutoare sociale in natura	487	57.02.02	0.000				
Tichete cadou acordate pentru cheltuieli sociale	488	57.02.04	0.000				
CHELTUIELI DE CAPITAL	489	70	0.000	0.000	0.000	0.000	0.000
TITLUL X ACTIVE NEFINANCIARE	490	71	0.000	0.000	0.000	0.000	0.000
Active fixe	491	71.01	0.000	0.000	0.000	0.000	0.000
Construcții	492	71.01.01	0.000				
Mașini, echipamente si mijloace de transport	493	71.01.02	0.000				
Mobilier, aparatură birotică și alte active corporale	494	71.01.03	0.000				
Alte active fixe	495	71.01.30	0.000				
Reparații capitale aferente activelor fixe	496	71.03	0.000				
<i>Din total capital:</i>	497		929.000	206.000	231.310	204.350	287.340
Servicii medicale in unitati sanitare cu paturi	498	66.02.06	867.000	193.000	215.000	188.000	271.000
Spitale generale	499	66.02.06.01	0.000				
Unitati medico-sociale Sf.Luca	500	66.02.06.03	867.000	193.000	215.000	188.000	271.000
Alte cheltuieli in domeniu sanatatii	501	66.02.50	62.000	13.000	16.310	16.350	16.340
Alte institutii si actiuni sanitare dgaspc	502	66.02.50.50	62.000	13.000	16.310	16.350	16.340
	503		0.000				
Cultura, recreere si religie	504	67.02	57 214.910	3 055.280	10 857.850	22 855.940	20 445.840
CHELTUIELI CURENTE	505	01	51 485.480	2 989.080	10 350.670	22 846.220	15 299.510
TITLUL I CHELTUIELI DE PERSONAL	506	10	2 021.180	804.200	833.820	171.170	211.990
TITLUL II BUNURI SI SERVICII	507	20	49 244.300	2 184.880	9 516.850	22 675.050	14 867.520
TITLUL VI TRANSFERURI INTRE UNITATI ALE ADMINISTRATIEI PUBLICE	508	51	0.000	0.000	0.000	0.000	0.000
Transferuri curente	509	51.01	0.000	0.000	0.000	0.000	0.000
Transferuri către instituții publice	510	51.01.01	0.000				
TITLUL VII ALTE TRANSFERURI	511	55	0.000	0.000	0.000	0.000	0.000
A. Transferuri interne	512	55.01	0.000	0.000	0.000	0.000	0.000
Sprrijin financiar pt construirea de locuinte reabilitare, consolidare si extinderea locuintelor	513	55.01.26	0.000				
TITLUL VIII PROIECTE CU FINANTATE DIN FONDURI EXTERNE NERAMBURSABILE(FEN)	514	56	0.000	0.000	0.000	0.000	0.000
Programe din fondul European de Dezvoltare Regionala (FEDR)	515	56.01	0.000	0.000	0.000	0.000	0.000
Finantare nationala	516	56.01.01.	0.000				
Finantarea Uniunii Europene	517	56.01.02.	0.000				
Cheltuieli neeligibile	518	56.01.03	0.000				
Programe din Fondul Social European (FSE)	519	56.02	0.000	0.000	0.000	0.000	0.000
Finantare nationala	520	56.02.01	0.000				
Finantarea Uniunii Europene	521	56.02.02.	0.000				

**TUD****DENUMIREA INDICATORILOR**

13

- mii lei -

DENUMIREA INDICATORILOR	Cod rând	Cod indicator	PRC AN 2016	TRIM.I	TRIM.II	TRIM.III	TRIM.IV
neeligibile	522	56.02.03	0.000				
Alte programe comunitare finantate in per 2007-2013	523	56.15	0.000	0.000	0.000	0.000	0.000
Finantare nationala	524	56.15.01	0.000				
Finantarea Uniunii Europene	525	56.15.02	0.000				
Cheltuieli neeligibile	526	56.15.03	0.000				
TITLUL IX ASISTENTA SOCIALA	527	57	0.000	0.000	0.000	0.000	0.000
Ajutoare sociale	528	57.02	0.000	0.000	0.000	0.000	0.000
Ajutoare sociale in numerar	529	57.02.01	0.000			0.000	0.000
Ajutoare sociale in natura	530	57.02.02	0.000				
Tichete cadou acordate pentru cheltuieli sociale	531	57.02.04	0.000				
TITLUL X ALTE CHELTUIELI	532	59	220.000	0.000	0.000	0.000	220.000
Asociații și fundații	533	59.11	220.000				220.000
Suținerea cultelor	534	59.12	0.000	0.000	0.000	0.000	0.000
Contribuții la salarizarea personalului neclerical	535	59.15	0.000				
CHELTUIELI DE CAPITAL	536	70	5 729.430	66.200	507.180	9.720	5 146.330
TITLUL XI ACTIVE NEFINANCIARE	537	71	5 729.430	66.200	507.180	9.720	5 146.330
Active fixe	538	71.01	729.430	66.200	507.180	9.720	146.330
Construcții	539	71.01.01	0.000	0.000	0.000		
Mașini, echipamente si mijloace de transport	540	71.01.02	158.200	66.200	35.950	9.72	46.330
Mobilier, aparatură birotică și alte active corporale	541	71.01.03	0.000	0.000			
Alte active fixe	542	71.01.30	571.230	0.000	471.230	0.000	100.000
Participare la capitalul social al societăților comerciale	543	72.01.01	5 000.000				5 000.000
OPERATIUNI FINANCIARE	544	79	0.000	0.000	0.000	0.000	0.000
TITLUL XIII RAMBURSARI DE CREDITE	545	81	0.000	0.000	0.000	0.000	0.000
Rambursari de credite externe	546	81.01	0.000				
Rambursari de credite interne	547	81.02	0.000				
<i>Din total capitol:</i>	548		57 214.910	3 055.280	10 857.850	22 855.940	20 445.840
Servicii culturale	549	67.02.03	2 413.680	530.500	753.890	447.180	682.110
Biblioteci publice comunale, orasenesti, municipale	550	67.02.03.02	0.000				
Muzee	551	67.02.03.03	0.000				
Institutii publice de spectacole si concerte	552	67.02.03.04	0.000				
Scoli populare de arta si meserii	553	67.02.03.05	0.000				
Case de cultura	554	67.02.03.06	0.000				
Camine culturale	555	67.02.03.07	0.000				
Centre pentru conservarea si promovarea culturii traditionale	556	67.02.03.08	0.000				
Consolidarea si restaurarea monumentelor istorice	557	67.02.03.12	0.000				
Alte servicii culturale-Balcescu	558	67.02.03.30	2 413.680	530.500	753.890	447.180	682.110
Servicii recreative si sportive	559	67.02.05	54 581.230	2 524.780	10 103.960	22 408.760	19 543.730
Sport	560	67.02.05.01	0.000				
Tineret	561	67.02.05.02	0.000				
Intretinere gradini publice, parcuri, zone verzi, baze sportive si de agrement	562	67.02.05.03	54 581.230	2 524.780	10 103.960	22 408.760	19 543.730
Servicii religioase	563	67.02.06	0.000				
Alte servicii în domeniile culturii, recreerii si religiei	564	67.02.50	220.000	0.000	0.00	0.000	220.000
	565		0.000				

DENUMIREA INDICATORILOR	Cod rând	Cod indicator	PR 2016	TRIM.I	TRIM.II	TRIM.III	TRIM.IV
ta sociala	566	68.02	128 589.000	29 236.390	32 684.710	30 743.000	35 924.900
CHELTUIELI CURENTE	567	01	123 845.080	29 173.230	29 886.600	29 987.290	34 797.960
TITLUL I CHELTUIELI DE PERSONAL	568	10	58 239.000	14 534.290	14 174.840	14 501.310	15 028.560
TITLUL II BUNURI SI SERVICII	569	20	15 543.760	3 015.720	3 157.700	3 679.380	5 690.960
TITLUL VI TRANSFERURI INTRE UNITATI ALE ADMINISTRATIEI PUBLICE	570	51	0.000	0.000	0.000	0.000	0.000
Transferuri curente	571	51.01	0.000	0.000	0.000	0.000	0.000
Transferuri către instituții publice	572	51.01.01	0.000				
TITLUL VII ALTE TRANSFERURI	573	55	0.000	0.000	0.000	0.000	0.000
A. Transferuri interne	574	55.01	0.000	0.000	0.000	0.000	0.000
Programe cu finanțare rambursabilă	575	55.01.03	0.000				
Programe PHARE si alte programe cu finantare nerambursabila	576	55.01.08	0.000				
Sprrijin financiar pt construirea de locuinte reabilitare, consolidare si extinderea locuintelor	577	55.01.26	0.000				
TITLUL VIII PROIECTE CU FINANTATE DIN FONDURI EXTERNE NERAMBURSABILE(FEN)	578	56	0.000	0.000	0.000	0.000	0.000
Programe din fondul European de Dezvoltare Regionala (FEDR)	579	56.01	0.000	0.000	0.000	0.000	0.000
Finantare nationala	580	56.01.01.	0.000				
Finantarea Uniunii Europene	581	56.01.02.	0.000				
Cheltuieli neeligibile	582	56.01.03	0.000				
Programe din Fondul Social European (FSE)	583	56.02	0.000	0.000	0.000	0.000	0.000
Finantare nationala	584	56.02.01	0.000				
Finantarea Uniunii Europene	585	56.02.02.	0.000				
Cheltuieli neeligibile	586	56.02.03	0.000				
Alte programe comunitare finantate in per 2007-2013	587	56.15	0.000	0.000	0.000	0.000	0.000
Finantare nationala	588	56.15.01	0.000				
Finantarea Uniunii Europene	589	56.15.02	0.000				
Cheltuieli neeligibile	590	56.15.03	0.000				
TITLUL IX ASISTENTA SOCIALA	591	57	50 062.320	11 623.220	12 554.060	11 806.600	14 078.440
Ajutoare sociale	592	57.02	50 062.320	11 623.220	12 554.060	11 806.600	14 078.440
Ajutoare sociale in numerar	593	57.02.01	50 062.320	11 623.220	12 554.060	11 806.600	14 078.440
Ajutoare sociale in natura	594	57.02.02	0.000				
Tichete cadou acordate pentru cheltuieli sociale	595	57.02.04	0.000				
TITLUL X ALTE CHELTUIELI	596	59	0.000	0.000	0.000	0.000	0.000
Asociații și fundații	597	59.11	0.000				
CHELTUIELI DE CAPITAL	598	70	4 743.920	63.160	2 798.110	755.710	1 126.940
TITLUL XI ACTIVE NEFINANCIARE	599	71	4 743.920	63.160	2 798.110	755.710	1 126.940
Active fixe	600	71.01	4 743.920	63.160	2 798.110	755.710	1 126.940
Construcții	601	71.01.01	3 608.700	63.160	2 798.110	153.22	594.21
Mașini, echipamente si mijloace de transport	602	71.01.02	815.500		0.000	304.900	510.60
Mobilier, aparatură birotică și alte active corporale	603	71.01.03	0.000				
Alte active fixe	604	71.01.30	319.720	0.000	0.000	297.59	22.130
Reparații capitale aferente activelor fixe	605	71.03	0.000				
TITLUL XII ACTIVE FINANCIARE	606	72	0.000	0.000	0.000	0.000	0.000
Active financiare	607	72.01	0.000	0.000	0.000	0.000	0.000
Contribuții la constituirea de asociații de dezvoltare intercomunitara	608	72.01.02	0.000				
OPERATIUNI FINANCIARE	609	79	0.000	0.000	0.000	0.000	0.000
TITLUL XIII RAMBURSARI DE CREDITE	610	81	0.000	0.000	0.000	0.000	0.000

DENUMIREA INDICATORILOR	Cod rând	Cod indicator	PR 2016	TRIM.I	TRIM.II	TRIM.III	TRIM.IV
credite interne	611	81.02	0.000				
<i>Din total capitol:</i>	612	total	128 589.000	29 236.390	32 684.710	30 743.000	35 924.900
Asistența acordată persoanelor în vârstă	613	68.02.04	6 639.000	1 419.000	1 549.000	2 139.000	1 532.000
Asistența socială în caz de boli și invalidități	614	68.02.05	58 170.000	13 994.760	14 496.490	14 315.550	15 363.200
Asistența socială în caz de invaliditate	615	68.02.05.02	58 170.000	13 994.760	14 496.490	14 315.550	15 363.200
Asistența socială pentru familii și copii	616	68.02.06	3 954.240	762.990	707.700	521.370	1 962.180
Ajutoare pentru locuințe	617	68.02.10	0.000				
Creșe	618	68.02.11	9 477.800	2 695.380	2 185.810	2 058.830	2 537.780
Unități de asistență medico-socială	619	68.02.12	2 284.000	525.000	542.000	523.000	694.000
Prevenirea excluderii sociale	620	68.02.15	8 358.520	595.200	3 802.350	1 464.030	2 496.940
Ajutor social	621	68.02.15.01	8 358.520	595.200	3 802.350	1 464.030	2 496.940
Ajutoare pentru încălzit cu lemne	622	68.02.15.02	0.000				
Alte cheltuieli în domeniul asigurărilor și asistenței sociale	623	68.02.50.50	39 705.440	9 244.060	9 401.360	9 721.220	11 338.800
	624		0.000				
Partea a IV-a SERVICII ȘI DEZVOLTARE PUBLICĂ, LOCUINTE, MEDIU ȘI APE	625	69.02	46 323.790	4 744.420	8 096.750	12 308.230	21 174.390
Locuințe, servicii și dezvoltare publică	626	70.02	15 137.790	221.380	691.790	1 807.130	12 417.490
CHELTUIELI CURENTE	627	01	9 361.850	221.380	691.790	1 807.130	6 641.550
TITLUL I CHELTUIELI DE PERSONAL	628	10	0.000				
TITLUL II BUNURI ȘI SERVICII	629	20	9 361.850	221.380	691.790	1 807.130	6 641.550
TITLUL VI TRANSFERURI ÎNTRU UNITĂȚI ALE ADMINISTRĂȚIEI PUBLICE	630	51	0.000	0.000	0.000	0.000	0.000
Transferuri curente	631	51.01	0.000	0.000	0.000	0.000	0.000
Reabilitare termică a clădirilor de locuit	632	51.01.32	0.000				
TITLUL VII ALTE TRANSFERURI	633	55	0.000	0.000	0.000	0.000	0.000
A. Transferuri interne	634	55.01	0.000	0.000	0.000	0.000	0.000
Investiții ale regiilor autonome și societăților comerciale cu capital de stat	635	55.01.12	0.000				
Srijin financiar pt construirea de locuințe reabilitare, consolidare și extinderea locuințelor	636	55.01.26	0.000				
TITLUL IX ALTE CHELTUIELI	637	59	0.000	0.000	0.000	0.000	0.000
Ajutoare pentru daune provocate de calamitățile naturale	638	59.02	0.000				
CHELTUIELI DE CAPITAL	639	70	5 775.940	0.000	0.000	0.000	5 775.940
TITLUL X ACTIVE NEFINANCIARE	640	71	5 775.940	0.000	0.000	0.000	5 775.940
Active fixe	641	71.01	5 775.940	0.000	0.000	0.000	5 775.940
Construcții	642	71.01.01	232.090			0.000	232.090
Mașini, echipamente și mijloace de transport	643	71.01.02	0.000				
Mobilier, aparatură birotică și alte active corporale	644	71.01.03	0.000				
Alte active fixe	645	71.01.30	5 543.850	0.000	0.000	0.000	5 543.850
Reparații capitale aferente activelor fixe	646	71.03	0.000			0.000	
TITLUL XI ACTIVE FINANCIARE	647	72	0.000	0.000	0.000	0.000	0.000
Active financiare	648	72.01	0.000	0.000	0.000	0.000	0.000
Participare la capitalul social al societăților comerciale	649	72.01.01	0.000				
Contribuții la constituirea de asociații de dezvoltare intercomunitară	650	72.01.02	0.000				
OPERATIUNI FINANCIARE	651	79	0.000	0.000	0.000	0.000	0.000
TITLUL XIII RAMBURSĂRI DE CREDITE	652	81	0.000	0.000	0.000	0.000	0.000
Rambursări de credite externe	653	81.01	0.000				
Rambursări de credite interne	654	81.02	0.000				
<i>Din total capitol:</i>	655		15 137.790	221.380	691.790	1 807.130	12 417.490

**TUD****DENUMIREA INDICATORILOR**

16

- mii lei -

	Cod rând	Cod indicator	PR 2016	TRIM.I	TRIM.II	TRIM.III	TRIM.IV
Dezvoltarea sistemului de locuinte	656	70.02.03	7 975.940	115.660	54.840	0.410	7 805.030
Alte cheltuieli in domeniul locuintelor	657	70.02.03.01	0.000				
Alimentare cu apa si amenajari hidrotehnice	658	70.02.03.30	7 975.940	115.660	54.840	0.410	7 805.030
Alimentare cu apa	659	70.02.05	0.000	0.000	0.000	0.000	0.000
Amenajari hidrotehnice	660	70.02.05.01	0.000		0.000		
Iluminat public si electrificari rurale	661	70.02.05.02	0.000				
Alimentare cu gaze naturale in localitati	662	70.02.06	0.000				
Alte servicii în domeniile locuintelor, serviciilor si dezvoltarii comunale	663	70.02.07	0.000				
	664	70.02.50	7 161.850	105.720	636.950	1 806.720	4 612.460
	665		0.000				
Protectia mediului	666	74.02	31 186.000	4 523.040	7 404.960	10 501.100	8 756.900
CHELTUIELI CURENTE	667	01	31 171.000	4 523.040	7 404.960	10 501.100	8 741.900
TITLUL I CHELTUIELI DE PERSONAL	668	10	0.000				
TITLUL II BUNURI SI SERVICII	669	20	31 171.000	4 523.040	7 404.960	10 501.100	8 741.900
TITLUL VI TRANSFERURI INTRE UNITATI ALE ADMINISTRATIEI PUBLICE	670	51	0.000	0.000	0.000	0.000	0.000
Transferuri curente	671	51.01	0.000	0.000	0.000	0.000	0.000
Transferuri de la bugetul de stat catre bugetele locale pentru finantarea unor cheltuieli urgente	672	51.01.58	0.000				
TITLUL VII ALTE TRANSFERURI	673	55	0.000	0.000	0.000	0.000	0.000
A. Transferuri interne	674	55.01	0.000	0.000	0.000	0.000	0.000
Programe PHARE si alte programe cu finantare nerambursabila	675	55.01.08	0.000				
Investitii ale regiilor autonome si societatilor comerciale cu capital de stat	676	55.01.12	0.000				
Sprajin financiar pt construirea de locuinte reabilitare, consolidare si extinderea locuintelor	677	55.01.26	0.000				
CHELTUIELI DE CAPITAL	678	70	15.000	0.000	0.000	0.000	15.000
TITLUL X ACTIVE NEFINANCIARE	679	71	15.000	0.000	0.000	0.000	15.000
Active fixe	680	71.01	15.000	0.000	0.000	0.000	15.000
Constructii	681	71.01.01	15.000	0.000	0.000		15.000
Mașini, echipamente si mijloace de transport	682	71.01.02	0.000				
Mobilier, aparatură birotică și alte active corporale	683	71.01.03	0.000				
Alte active fixe	684	71.01.30	0.000				
Reparații capitale aferente activelor fixe	685	71.03	0.000				
TITLUL XI ACTIVE FINANCIARE	686	72	0.000	0.000	0.000	0.000	0.000
Active financiare	687	72.01	0.000	0.000	0.000	0.000	0.000
Participare la capitalul social al societatilor comerciale	688	72.01.01	0.000				
Contributii la constituirea de asociatii de dezvoltare intercomunitara	689	72.01.02	0.000				
OPERATIUNI FINANCIARE	690	79	0.000	0.000	0.000	0.000	0.000
TITLUL XIII RAMBURSARI DE CREDITE	691	81	0.000	0.000	0.000	0.000	0.000
Rambursari de credite externe	692	81.01	0.000				
Rambursari de credite interne	693	81.02	0.000				
<i>Din total capitol:</i>	694		31 186.000	4 523.040	7 404.960	10 501.100	8 756.900
Salubritate si gestiunea deseurilor	695	74.02.05	31 171.000	4 523.040	7 404.960	10 501.100	8 741.900
Salubritate	696	74.02.05.01	31 171.000	4 523.040	7 404.960	10 501.100	8 741.900
Colectarea, tratarea si distrugerea deseurilor	697	74.02.05.02	0.000				
Canalizarea si tratarea apelor reziduale	698	74.02.06	15.000	0.000			15.000
	699		0.000				
Partea a V-a ACTIUNI ECONOMICE	700	79.02	48 807.630	4 851.340	9 825.260	20 489.540	13 641.490

**TUD**

onomice, comerciale si de munca

DENUMIREA INDICATORILOR	Cod rând	Cod indicator	PR AM 2016	TRIM.I	TRIM.II	TRIM.III	TRIM.IV
CHELTUIELI CURENTE	701	80.02	0.000	0.000	0.000	0.000	0.000
TITLUL I CHELTUIELI DE PERSONAL	702	01	0.000	0.000	0.000	0.000	0.000
TITLUL II BUNURI SI SERVICII	703	10	0.000				
TITLUL VII ALTE TRANSFERURI	704	20	0.000				
A. Transferuri interne	705	55	0.000	0.000	0.000	0.000	0.000
Programe de dezvoltare	706	55.01	0.000	0.000	0.000	0.000	0.000
Sprijin financiar pt construirea de locuinte reabilitare, consolidare si extinderea locuintelor	707	55.01.13	0.000				
	708	55.01.26	0.000				
CHELTUIELI DE CAPITAL	709	70	0.000	0.000	0.000	0.000	0.000
TITLUL X ACTIVE NEFINANCIARE	710	71	0.000	0.000	0.000	0.000	0.000
Active fixe	711	71.01	0.000	0.000	0.000	0.000	0.000
Construcții	712	71.01.01	0.000				
Mașini, echipamente si mijloace de transport	713	71.01.02	0.000				
Mobilier, aparatură birotică și alte active corporale	714	71.01.03	0.000				
Alte active fixe	715	71.01.30	0.000				
Reparații capitale aferente activelor fixe	716	71.03	0.000				
TITLUL XI ACTIVE FINANCIARE	717	72	0.000	0.000	0.000	0.000	0.000
Active financiare	718	72.01	0.000	0.000	0.000	0.000	0.000
Contributii la constituirea de asociații de dezvoltare intercomunitara	719	72.01.02	0.000				
<i>Din total capital:</i>	720		0.000				
Actiuni generale economice si comerciale	721	80.02.01	0.000	0.000	0.000	0.000	0.000
Prevenire si combatere inundatii si gheturi	722	80.02.01.06	0.000				
Stimulare întreprinderi mici si mijlocii	723	80.02.01.09	0.000				
Programe de dezvoltare regionala si sociala	724	80.02.01.10	0.000				
Alte cheltuieli pentru actiuni generale economice si comerciale	725	80.02.01.30	0.000				
	726		0.000				
Transporturi	776	84.02	48 807.630	4 851.340	9 825.260	20 489.540	13 641.490
CHELTUIELI CURENTE	777	01	999.830	0.000	894.900	104.930	0.000
TITLUL I CHELTUIELI DE PERSONAL	778	10	0.000				
TITLUL II BUNURI SI SERVICII	779	20	999.830	0.000	894.900	104.930	
TITLUL IV SUBVENTII	780	40	0.000	0.000	0.000	0.000	0.000
Subvenții pentru acoperirea diferențelor de preț și tarif	781	40.03	0.000				
TITLUL VI TRANSFERURI INTRE UNITATI ALE ADMINISTRATIEI PUBLICE	782	51	0.000	0.000	0.000	0.000	0.000
Transferuri curente	783	51,01	0.000	0.000	0.000	0.000	0.000
Transferuri către instituții publice	784	51,01.01	0.000				
TITLUL VII ALTE TRANSFERURI	785	55	0.000	0.000	0.000	0.000	0.000
A. Transferuri interne	786	55.01	0.000	0.000	0.000	0.000	0.000
Investitii ale regiilor autonome si societatiilor comerciale cu capital de stat	787	55.01.12	0.000				
Sprijin financiar pt construirea de locuinte reabilitare, consolidare si extinderea locuintelor	788	55.01.26	0.000				
CHELTUIELI DE CAPITAL	789	70	28 317.800	152.420	3 482.030	15 286.400	9 396.950
TITLUL X ACTIVE NEFINANCIARE	790	71	28 317.800	152.420	3 482.030	15 286.400	9 396.950
Active fixe	791	71.01	28 317.800	152.420	3 482.030	15 286.400	9 396.950
Construcții	792	71.01.01	27 355.280	152.420	3 075.210	15 022.310	9 105.340
Mașini, echipamente si mijloace de transport	793	71.01.02	0.000				



DENUMIREA INDICATORILOR	Cod rând	Cod indicator	PR 2016	RAM	TRIM.I	TRIM.II	TRIM.III	TRIM.IV
aparatură birotică și alte active corporale	794	71.01.03	0.000					
Alte active fixe	795	71.01.30	962.520		0.000	406.820	264.090	291.610
Reparații capitale aferente activelor fixe	796	71.03	0.000					
TITLUL XI ACTIVE FINANCIARE	797	72	0.000		0.000	0.000	0.000	0.000
Active financiare	798	72.01	0.000		0.000	0.000	0.000	0.000
Participare la capitalul social al societăților comerciale	799	72.01.01	0.000					
Contribuții la constituirea de asociații de dezvoltare intercomunitară	800	72.01.02	0.000					
OPERATIUNI FINANCIARE	801	79	19 490.000		4 698.920	5 448.330	5 098.210	4 244.540
TITLUL XIII RAMBURSARI DE CREDITE	802	81	19 490.000		4 698.920	5 448.330	5 098.210	4 244.540
Rambursari de credite externe	803	81.01	11 656.000		2 715.090	2 715.090	2 715.080	3 510.740
Rambursari de credite interne	804	81.02	7 834.000		1 983.830	2 733.240	2 383.130	733.800
<i>Din total capitol:</i>	805		0.000					
Transport rutier	806	84.02.03	48 807.630		4 851.340	9 825.260	20 489.540	13 641.490
Drumuri și poduri	807	84.02.03.01	0.000					
Transport în comun	808	84.02.03.02	0.000					
Strazi	809	84.02.03.03	48 807.630		4 851.340	9 825.260	20 489.540	13 641.490
Transport aerian	810	84.02.06	0.000		0.000	0.000	0.000	0.000
Aviația civilă	811	84.02.06.02	0.000					
Alte cheltuieli în domeniul transporturilor	812	84.02.50	0.000					
	813		0.000					
Alte acțiuni economice	814	87.02	0.000		0.000	0.000	0.000	0.000
CHELTUIELI CURENTE	815	01	0.000		0.000	0.000	0.000	0.000
TITLUL I CHELTUIELI DE PERSONAL	816	10	0.000					
TITLUL II BUNURI ȘI SERVICII	817	20	0.000		0.000	0.000	0.000	0.000
TITLUL VI TRANSFERURI ÎNTRU UNITĂȚI ALE ADMINISTRAȚIEI PUBLICE	818	51	0.000		0.000	0.000	0.000	0.000
Transferuri curente	819	52	0.000		0.000	0.000	0.000	0.000
Transferuri către instituții publice	820	52.01.01	0.000					
TITLUL VII ALTE TRANSFERURI	821	55	0.000		0.000	0.000	0.000	0.000
A. Transferuri interne	822	55.01	0.000		0.000	0.000	0.000	0.000
Fondul Român de Dezvoltare Socială	823	55.01.15	0.000					
Alte transferuri curente interne	824	55.01.18	0.000					
TITLUL IX ALTE CHELTUIELI	825	59	0.000		0.000	0.000	0.000	0.000
Ajutoare pentru daune provocate de calamitățile naturale	826	59.02	0.000					
CHELTUIELI DE CAPITAL	827	70	0.000		0.000	0.000	0.000	0.000
TITLUL X ACTIVE NEFINANCIARE	828	71	0.000		0.000	0.000	0.000	0.000
Active fixe	829	71.01	0.000		0.000	0.000	0.000	0.000
Construcții	830	71.01.01	0.000					
Mașini, echipamente și mijloace de transport	831	71.01.02	0.000					
Mobilier, aparatură birotică și alte active corporale	832	71.01.03	0.000					
Alte active fixe	833	71.01.30	0.000					
Reparații capitale aferente activelor fixe	834	71.03	0.000					
OPERATIUNI FINANCIARE	835	79	0.000		0.000	0.000	0.000	0.000
TITLUL XII ÎMPRUMUTURI	836	80	0.000		0.000	0.000	0.000	0.000
Împrumuturi pentru instituții și servicii publice sau activități finanțate integral din venituri	837	80.03	0.000					
Alte împrumuturi	838	80.30	0.000					
TITLUL XIII RAMBURSARI DE CREDITE	839	81	0.000		0.000	0.000	0.000	0.000




TUD

DENUMIREA INDICATORILOR	Cod rând	Cod indicator	PROGRAM 2016	TRIM.I	TRIM.II	TRIM.III	TRIM.IV
credite interne	840	81.02	0.000				
<i>Din total capitol:</i>	841		0.000				
VII. REZERVE, EXCEDENT / DEFICIT	848	96.02	0.000				
REZERVE	849	97.02	0.000				
EXCEDENT	850	98.02	0.000	73 521.760	16 458.260	-25 870.360	-64 109.660
DEFICIT	851	99.02	0.000				

*) Detalierea se face numai in executie

***) Se completeaza numai in etapa de planificare



**ORDONĂTOR PRINCIPAL DE CREDITE,
PRIMAR,
DANIEL BĂLUȚĂ**

**DIRECTOR EXECUTIV,
CEZAR GEORGE CIOCLEA**

**Șef Serviciu,
Viorica Ioniță**

PREȘEDINTE ȘEDINȚĂ,

GĂB DE ACȚIUN

