

49.02 Bugetul Local

- Mii Lei -

Nr.Crt	DENUMIREA INDICATORILOR	COD	Prevederi anuale		Prevederi trimestriale				Estimari		
			TOTAL	din care credite destinate stingerii platilor restante	TRIM I	TRIM II	TRIM III	TRIM IV	2018	2019	2020
1	Cheltuieli totale (Sectiunea de functionare + Sectiunea de dezvoltare)	00	686.160,000		164.572,170	247.759,000	180.212,810	93.616,020	606.432,120	617.078,770	626.665,730
2	Sectiunea de functionare	SF	611.576,080		164.102,170	201.492,270	154.579,310	91.402,330	576.393,010	583.757,010	600.163,010
3	CHELTUIELI CURENTE	01	593.102,480		160.130,570	195.402,270	150.406,310	87.163,330	553.773,010	557.697,010	562.205,010
4	Cheltuieli de personal	10	301.025,620		75.025,440	94.072,310	76.507,440	55.420,430	304.858,000	308.089,000	311.269,000
5	Cheltuieli cu salariile in bani	10.01	240.979,950		60.255,440	74.848,650	61.540,330	44.335,530	244.175,510	246.732,510	249.238,510
6	Salarii de baza	10.01.01	200.997,040		50.500,000	60.903,970	52.784,790	36.808,280	220.567,140	222.705,140	224.796,140
7	Sporuri pentru conditii de munca	10.01.05	11.885,940		2.925,260	3.727,180	2.932,450	2.301,050	7.648,550	7.779,550	7.909,550
8	Alte sporuri	10.01.06	1.903,710		361,510	666,930	521,430	353,840	1.611,070	1.639,070	1.666,070
9	Fond pentru posturi ocupate prin cumul	10.01.10	702,790		164,480	266,210	185,630	86,470			
10	Fond aferent platii cu ora	10.01.11	11.158,200		3.252,090	4.256,270	1.851,440	1.798,400			
11	Indemnizatii platite unor persoane din afara unitatii	10.01.12	1.331,040		387,330	337,630	279,280	326,800	1.338,040	1.345,040	1.353,040
12	Indemnizatii de delegare	10.01.13	51,040		20,380	11,450	10,200	9,010	51,040	51,040	52,040
13	Indemnizatii de detasare	10.01.14	10,000			5,000	2,500	2,500	10,000	10,000	10,000
14	Alte drepturi salariale in bani	10.01.30	12.940,190		2.644,390	4.674,010	2.972,610	2.649,180	12.949,670	13.202,670	13.451,670
15	Cheltuieli salariale in natura	10.02	4.576,000		915,000	1.648,000	1.208,000	805,000	4.690,000	4.780,000	4.885,000
16	Norme de hrana	10.02.02	4.576,000		915,000	1.648,000	1.208,000	805,000	4.690,000	4.780,000	4.885,000
17	Contributii	10.03	55.469,670		13.855,000	17.575,660	13.759,110	10.279,900	55.992,490	56.576,490	57.145,490
18	Contributii de asigurari sociale de stat	10.03.01	36.939,440		9.519,290	11.728,000	9.120,720	6.571,430	45.474,960	45.850,960	46.217,960
19	Contributii de asigurari de somaj	10.03.02	1.383,800		298,690	407,180	368,050	309,880	794,470	810,470	825,470
20	Contributii de asigurari sociale de sanatate	10.03.03	12.844,360		3.178,360	3.979,200	3.235,910	2.450,890	7.065,340	7.202,340	7.336,340
21	Contributii de asigurari pentru accidente de munca si boli profesionale	10.03.04	561,390		114,320	175,340	150,200	121,530	349,940	357,940	364,940
22	Contributii pentru concedii si indemnizatii	10.03.06	3.740,680		744,340	1.285,940	884,230	826,170	2.307,780	2.354,780	2.400,780
23	Bunuri si servicii	20	217.916,860		67.292,400	76.854,230	55.064,120	18.706,110	174.153,010	174.163,010	174.914,010
24	Bunuri si servicii	20.01	194.057,660		63.175,930	68.295,720	47.402,730	15.183,280	160.947,460	161.290,460	161.578,460
25	Furnituri de birou	20.01.01	1.311,660		107,560	563,430	357,080	283,590	490,740	532,740	538,740
26	Materiale pentru curatenie	20.01.02	1.506,040		174,530	581,480	416,080	333,950	861,760	877,760	898,760
27	Incalzit, iluminat si forta motrica	20.01.03	12.164,280		5.951,970	3.801,190	1.859,580	551,540	4.418,630	4.474,630	4.523,630
28	Apa, canal si salubritate	20.01.04	5.699,320		1.775,970	2.123,330	1.306,190	493,830	5.959,420	5.971,420	5.982,420
29	Carburanti si lubrifianti	20.01.05	998,010		128,750	648,260	135,750	85,250	1.164,500	1.185,500	1.204,500
30	Piese de schimb	20.01.06	635,510		62,170	548,340	23,000	2,000	59,000	60,000	61,000

BUGET PENTRU ANUL 2017
49.02 Bugetul Local

- Mii Lei -

Nr.Crt	DENUMIREA INDICATORILOR	COD	Prevederi anuale		Prevederi trimestriale				Estimari		
			TOTAL	din care credite destinate stingerii platilor restante	TRIM I	TRIM II	TRIM III	TRIM IV	2018	2019	2020
31	Piese de schimb	20.01.06	189,340		35,300	70,490	41,810	41,740	192,340	196,340	202,340
32	Transport	20.01.07	89,300		16,500	37,250	16,150	19,400	63,000	64,000	64,000
33	Posta, telecomunicatii, radio, tv, internet	20.01.08	3.278,880		786,040	1.519,960	632,860	340,020	2.538,830	2.572,830	2.612,830
34	Materiale si prestari de servicii cu caracter functional	20.01.09	5.435,970		969,590	1.862,310	1.376,960	1.227,110	3.374,200	3.408,200	3.431,200
35	Alte bunuri si servicii pentru intretinere si functionare	20.01.30	162.749,350		53.167,550	56.539,680	41.237,270	11.804,850	141.825,040	141.947,040	142.059,040
36	Reparatii curente	20.02	6.898,000		512,840	1.867,160	4.070,500	447,500	944,000	959,000	972,000
37	Hrana	20.03	4.767,500		1.392,000	1.490,000	848,500	1.037,000	3.983,000	4.073,000	4.164,000
38	Hrana pentru oameni	20.03.01	4.767,500		1.392,000	1.490,000	848,500	1.037,000	3.983,000	4.073,000	4.164,000
39	Medicamente si materiale sanitare	20.04	697,800		230,000	231,250	162,000	74,550	751,000	767,000	787,000
40	Medicamente	20.04.01	405,750		111,000	155,550	92,500	46,700	472,000	482,000	494,000
41	Materiale sanitare	20.04.02	261,200		119,000	60,300	67,500	14,400	264,000	270,000	278,000
42	Reactivi	20.04.03	0,900			0,700		0,200			
43	Dezinfectanti	20.04.04	29,950			14,700	2,000	13,250	15,000	15,000	15,000
44	Bunuri de natura obiectelor de inventar	20.05	2.319,160		248,280	1.166,480	729,400	175,000	1.725,400	1.439,400	1.756,400
45	Uniforme si echipamente	20.05.01	582,480			249,480	323,500	9,500	1.022,000	722,000	1.022,000
46	Lenjerie si accesorii de pat	20.05.03	68,500			40,000	28,500		30,000	31,000	31,000
47	Alte obiecte de inventar	20.05.30	1.208,780		196,280	617,000	283,000	112,500	371,000	380,000	390,000
48	Alte obiecte de inventar	20.05.30	459,400		52,000	260,000	94,400	53,000	302,400	306,400	313,400
49	Deplasari, detasari, transferuri	20.06	1.021,430		174,540	399,170	313,910	133,810	806,860	809,860	811,860
50	Deplasari interne, detasari, transferuri	20.06.01	878,850		111,840	363,600	278,130	125,280	728,450	731,450	733,450
51	Deplasari in strainatate	20.06.02	142,580		62,700	35,570	35,780	8,530	78,410	78,410	78,410
52	Materiale de laborator	20.09	10,000			4,800	3,700	1,500			
53	Carti, publicatii si materiale documentare	20.11	54,300		4,000	33,330	12,360	4,610	10,000	10,000	11,000
54	Consultanta si expertiza	20.12	558,180		41,880	462,400	27,200	26,700	122,500	123,500	123,500
55	Pregatire profesionala	20.13	741,840		125,060	344,810	197,040	74,930	586,040	590,040	594,040
56	Protectia muncii	20.14	432,280		99,500	129,000	140,430	63,350	352,500	358,500	361,500
57	Comisioane si alte costuri aferente imprumuturilor	20.24	155,000		100,000	55,000			88,000	80,000	70,000
58	Comisioane si alte costuri aferente imprumuturilor externe	20.24.01	55,000			55,000					
59	Comisioane si alte costuri aferente imprumuturilor interne	20.24.02	100,000		100,000				88,000	80,000	70,000
60	Cheltuieli judiciare si extrajudiciare derivate din actiuni in	20.25	1.261,000		311,000	495,000	230,000	225,000	1.265,000	1.269,000	1.273,000

BUGET PENTRU ANUL 2017
49.02 Bugetul Local

- Mii Lei -

Nr.Crt	DENUMIREA INDICATORILOR	COD	Prevederi anuale		Prevederi trimestriale				Estimari		
			TOTAL	din care credite destinate stingerii platilor restante	TRIM I	TRIM II	TRIM III	TRIM IV	2018	2019	2020
61	Alte cheltuieli	20.30	4.942,710		877,370	1.880,110	926,350	1.258,880	2.571,250	2.393,250	2.411,250
62	Reclama si publicitate	20.30.01	113,300		10,500	102,600	0,100	0,100	36,000	37,000	38,000
63	Prime de asigurare non-viata	20.30.03	342,000		151,000	99,500	52,000	39,500	389,000	398,000	403,000
64	Chirii	20.30.04	1.822,380		389,700	476,130	454,500	502,050	504,000	304,000	304,000
65	Alte cheltuieli cu bunuri si servicii	20.30.30	2.665,030		326,170	1.201,880	419,750	717,230	1.642,250	1.654,250	1.666,250
66	Dobanzi	30	9.600,000		2.400,000	2.400,000	2.400,000	2.400,000	9.721,000	9.177,000	8.554,000
67	Dobanzi aferente datoriei publice interne	30.01	4.800,000		1.200,000	1.200,000	1.200,000	1.200,000	5.408,000	5.111,000	4.759,000
68	Dobanzi aferente datoriei publice interne directe	30.01.01	4.800,000		1.200,000	1.200,000	1.200,000	1.200,000	5.408,000	5.111,000	4.759,000
69	Dobanzi aferente datoriei publice externe	30.02	4.800,000		1.200,000	1.200,000	1.200,000	1.200,000	4.313,000	4.066,000	3.795,000
70	Dobanzi aferente creditelor externe contractate de ordonatorii de	30.02.02	4.800,000		1.200,000	1.200,000	1.200,000	1.200,000	4.313,000	4.066,000	3.795,000
71	Fonduri de rezerva	50	240,000		240,000				240,000	240,000	240,000
72	Fond de rezerva bugetara la dispozitia autoritatilor locale	50.04	240,000		240,000				240,000	240,000	240,000
73	Alte transferuri	55F	1.827,000		464,710	456,750	456,750	448,790	1.827,000	1.827,000	1.827,000
74	Transferuri interne	55.01F	1.827,000		464,710	456,750	456,750	448,790	1.827,000	1.827,000	1.827,000
75	Finantarea invatamantului particular sau confesional acreditat	55.01.63	1.827,000		464,710	456,750	456,750	448,790	1.827,000	1.827,000	1.827,000
76	Asistenta sociala	57	57.173,000		13.622,000	17.585,000	15.778,000	10.188,000	58.474,000	59.701,000	60.901,000
77	Ajutoare sociale	57.02	57.173,000		13.622,000	17.585,000	15.778,000	10.188,000	58.474,000	59.701,000	60.901,000
78	Ajutoare sociale in numerar	57.02.01	52.637,000		13.612,000	16.085,000	14.718,000	8.222,000	53.937,000	55.163,000	56.362,000
79	Ajutoare sociale in natura	57.02.02	4.486,000			1.480,000	1.050,000	1.956,000	4.486,000	4.486,000	4.486,000
80	Tichete de cresa	57.02.03	50,000		10,000	20,000	10,000	10,000	51,000	52,000	53,000
81	Alte cheltuieli	59	5.320,000		1.086,020	4.033,980	200,000		4.500,000	4.500,000	4.500,000
82	Burse	59.01	4.798,500		1.086,020	3.712,480			4.498,500	4.498,500	4.498,500
83	Sustinerea cultelor	59.12	520,000			320,000	200,000				
84	Despagubiri civile	59.17	1,500			1,500			1,500	1,500	1,500
85	OPERATIUNI FINANCIARE	79	18.509,000		4.007,000	6.090,000	4.173,000	4.239,000	22.620,000	26.060,000	37.958,000
86	Rambursari de credite	81	18.509,000		4.007,000	6.090,000	4.173,000	4.239,000	22.620,000	26.060,000	37.958,000
87	Rambursari de credite externe	81.01	6.715,000		1.000,000	2.000,000	934,000	2.781,000	10.533,000	13.638,000	13.638,000
88	Rambursari de credite aferente datoriei publice externe locale	81.01.05	6.715,000		1.000,000	2.000,000	934,000	2.781,000	10.533,000	13.638,000	13.638,000
89	Rambursari de credite interne	81.02	11.794,000		3.007,000	4.090,000	3.239,000	1.458,000	12.087,000	12.422,000	24.320,000
90	Rambursari de credite aferente datoriei publice interne locale	81.02.05	11.794,000		3.007,000	4.090,000	3.239,000	1.458,000	12.087,000	12.422,000	24.320,000

BUGET PENTRU ANUL 2017

49.02 Bugetul Local

- Mii Lei -

Nr.Crt	DENUMIREA INDICATORILOR	COD	Prevederi anuale		Prevederi trimestriale				Estimari			
			TOTAL	din care credite destinate stingerii platilor restante	TRIM I	TRIM II	TRIM III	TRIM IV	2018	2019	2020	
91	PLATI EFECTUATE IN ANII PRECEDENTI SI RECUPERATE IN	84F	-35,400		-35,400							
92	Plati efectuate in anii precedenti si recuperate in anul curent	85.01F	-35,400		-35,400							
93	Sectiunea de dezvoltare	SD	74.583,920		470,000	46.266,730	25.633,500	2.213,690	30.039,110	33.321,760	26.502,720	
94	PROIECTE CU FINANTARE DIN FONFURI EXTERENE	56	360,000			180,000	90,000	90,000	360,000	360,000	360,000	
95	Programe din Fondul Social European (FSE)	56.02	360,000			180,000	90,000	90,000	360,000	360,000	360,000	
96	Finantarea Uniunii Europene	56.02.02	360,000			180,000	90,000	90,000	360,000	360,000	360,000	
97	CHELTUIELI DE CAPITAL	70	74.223,920		470,000	46.086,730	25.543,500	2.123,690	29.679,110	32.961,760	26.142,720	
98	Active nefinanciare	71	74.223,920		470,000	46.086,730	25.543,500	2.123,690	29.679,110	32.961,760	26.142,720	
99	Active fixe (inclusiv reparatii capitale)	71.01	74.223,920		470,000	46.086,730	25.543,500	2.123,690	29.679,110	32.961,760	26.142,720	
100	Constructii	71.01.01	48.993,450		60,000	30.854,370	17.960,390	118,690	23.886,110	26.927,760	19.973,720	
101	Masini, echipamente si mijloace de transport	71.01.02	1.577,000		81,000	1.456,000	40,000		829,000	848,000	867,000	
102	Mobilier, aparatura birotica si alte active corporale	71.01.03	912,300		49,000	757,300	106,000		1.695,000	1.750,000	1.850,000	
103	Alte active fixe	71.01.30	22.741,170		280,000	13.019,060	7.437,110	2.005,000	3.269,000	3.436,000	3.452,000	



PRESEDINTE DE SEDINTA,

VANILS NEGRILA

 DIRECTOR EXECUTIV,
 CIOCLEA CEZAR GEORGE

BUGET PENTRU ANUL 2017

49.10 Bugetul Autofinantate

- Mii Lei -

Nr.Crt	DENUMIREA INDICATORILOR	COD	Prevederi anuale		Prevederi trimestriale				Estimari		
			TOTAL	din care credite destinate stingerii platilor restante	TRIM I	TRIM II	TRIM III	TRIM IV	2018	2019	2020
1	Cheltuieli totale (Sectiunea de functionare + Sectiunea de dezvoltare)	00	34.953,400		9.311,340	9.203,420	7.310,570	9.128,070	14.885,000	14.895,000	14.905,000
2	Sectiunea de functionare	SF	34.472,400		9.231,340	9.063,420	7.139,570	9.038,070	14.845,000	14.855,000	14.865,000
3	CHELTUIELI CURENTE	01	32.072,400		8.641,340	8.472,420	6.520,570	8.438,070	12.445,000	12.455,000	12.465,000
4	Cheltuieli de personal	10	5.061,250		1.268,870	1.239,580	1.321,940	1.230,860	4.598,000	4.598,000	4.598,000
5	Cheltuieli cu salariile in bani	10.01	3.971,770		1.014,340	986,870	1.017,220	953,340	3.600,000	3.600,000	3.600,000
6	Salarii de baza	10.01.01	3.453,750		847,820	860,370	925,720	819,840	3.500,000	3.500,000	3.500,000
7	Sporuri pentru conditii de munca	10.01.05	87,020		3,020	3,000	41,000	40,000	100,000	100,000	100,000
8	Alte sporuri	10.01.06	4,000		1,000	1,000	1,000	1,000			
9	Fond aferent platii cu ora	10.01.11	427,000		162,500	122,500	49,500	92,500			
10	Cheltuieli salariale in natura	10.02	200,000		37,000	37,000	63,000	63,000	230,000	230,000	230,000
11	Tichete de masa	10.02.01	200,000		37,000	37,000	63,000	63,000	230,000	230,000	230,000
12	Contributii	10.03	889,480		217,530	215,710	241,720	214,520	768,000	768,000	768,000
13	Contributii de asigurari sociale de stat	10.03.01	620,800		154,510	154,260	164,960	147,070	530,000	530,000	530,000
14	Contributii de asigurari de somaj	10.03.02	21,120		4,970	4,750	5,650	5,750	20,000	20,000	20,000
15	Contributii de asigurari sociale de sanatate	10.03.03	204,470		51,340	50,450	55,720	46,960	180,000	180,000	180,000
16	Contributii de asigurari pentru accidente de munca si boli profesionale	10.03.04	9,220		2,470	2,520	2,530	1,700	8,000	8,000	8,000
17	Contributii pentru concedii si indemnizatii	10.03.06	33,870		4,240	3,730	12,860	13,040	30,000	30,000	30,000
18	Bunuri si servicii	20	25.611,150		7.077,470	6.937,840	4.793,630	6.802,210	6.446,000	6.456,000	6.466,000
19	Bunuri si servicii	20.01	6.017,330		1.190,380	1.493,690	1.681,820	1.651,440	4.759,000	4.761,000	4.766,000
20	Furnituri de birou	20.01.01	126,470		55,520	24,650	22,150	24,150	53,500	53,500	53,500
21	Materiale pentru curatenie	20.01.02	157,560		59,500	39,150	31,560	27,350	37,500	37,500	38,500
22	Incalzit, iluminat si forta motrica	20.01.03	1.955,000		406,000	434,000	552,000	563,000	1.984,000	1.984,000	1.984,000
23	Apa, canal si salubritate	20.01.04	550,000		128,000	139,000	139,000	144,000	486,000	486,000	486,000
24	Carburanti si lubrifianti	20.01.05	21,000		4,000	6,000	5,500	5,500	22,000	22,000	22,000
25	Piese de schimb	20.01.06	36,700		2,700	9,000	14,500	10,500	30,000	30,000	30,000
26	Piese de schimb	20.01.06	60,000		15,000	15,000	19,000	11,000	15,000	15,000	15,000
27	Transport	20.01.07	17,500		6,000	4,500	2,500	4,500	1,000	1,000	1,000
28	Posta, telecomunicatii, radio, tv, internet	20.01.08	211,000		28,000	55,800	65,200	62,000	201,000	201,000	201,000
29	Materiale si prestari de servicii cu caracter functional	20.01.09	324,000		28,680	79,000	104,500	111,820	263,500	263,500	264,500
30	Alte bunuri si servicii pentru intretinere si functionare	20.01.30	2.558,100		456,980	687,590	725,910	687,620	1.665,500	1.667,500	1.670,500

BUGET PENTRU ANUL 2017

49.10 Bugetul Autofinantate

- Mii Lei

Nr.Crt	DENUMIREA INDICATORILOR	COD	Prevederi anuale		Prevederi trimestriale				Estimari		
			TOTAL	din care credite destinate stingerii platilor restante	TRIM I	TRIM II	TRIM III	TRIM IV	2018	2019	2020
31	Reparatii curente	20.02	646,000		80,160	254,700	213,140	98,000	51,000	53,000	54,000
32	Hrana	20.03	16.640,980		5.337,150	4.442,450	2.273,760	4.587,620	562,000	562,000	562,000
33	Hrana pentru oameni	20.03.01	16.640,980		5.337,150	4.442,450	2.273,760	4.587,620	562,000	562,000	562,000
34	Medicamente si materiale sanitare	20.04	418,500		100,000	110,000	108,500	100,000	391,000	392,000	393,000
35	Medicamente	20.04.01	360,500		92,500	93,500	92,500	82,000	350,000	350,000	350,000
36	Materiale sanitare	20.04.02	2,000			1,000		1,000			
37	Dezinfectanti	20.04.04	56,000		7,500	15,500	16,000	17,000	41,000	42,000	43,000
38	Bunuri de natura obiectelor de in inventar	20.05	1.104,330		231,180	275,590	342,710	254,850	187,000	190,000	193,000
39	Uniforme si echipamente	20.05.01	60,500		5,750	21,250	16,750	16,750	23,000	24,000	25,000
40	Lenjerie si accesorii de pat	20.05.03	430,600			40,200	70,400	20,000	31,000	32,000	33,000
41	Alte obiecte de inventar	20.05.30	116,000			21,000	90,000	5,000	26,000	26,000	26,000
42	Alte obiecte de inventar	20.05.30	797,230		225,430	193,140	165,560	213,100	107,000	108,000	109,000
43	Deplasari, detasari, transferuri	20.06	98,700		42,190	23,410	18,800	14,300	14,000	14,000	14,000
44	Deplasari interne, detasari, transferuri	20.06.01	62,700		10,190	21,410	18,800	12,300	14,000	14,000	14,000
45	Deplasari in strainatate	20.06.02	36,000		32,000	2,000		2,000			
46	Carti, publicatii si materiale documentare	20.11	18,000		9,000	1,500	2,500	5,000	10,000	10,000	10,000
47	Consultanta si expertiza	20.12	37,000		10,000	13,000	11,000	3,000	10,000	11,000	11,000
48	Pregatire profesionala	20.13	79,810		19,810	14,500	29,000	16,500	46,000	46,000	46,000
49	Protectia muncii	20.14	46,500		8,500	11,000	17,000	10,000	36,000	37,000	37,000
50	Comisioane si alte costuri aferente imprumuturilor	20.24	3,000		0,500	1,000	1,000	0,500	4,000	4,000	4,000
51	Comisioane si alte costuri aferente imprumuturilor externe	20.24.01							1,000	1,000	1,000
52	Comisioane si alte costuri aferente imprumuturilor interne	20.24.02	3,000		0,500	1,000	1,000	0,500	3,000	3,000	3,000
53	Cheltuieli judiciare si extrajudiciare derivate din actiuni in	20.25	30,000		2,000	7,000	11,000	10,000	30,000	30,000	30,000
54	Alte cheltuieli	20.30	471,000		46,600	290,000	83,400	51,000	346,000	346,000	346,000
55	Protocol si reprezentare	20.30.02	10,000			5,000		5,000			
56	Prime de asigurare non-viata	20.30.03	3,000			2,000	0,500	0,500	4,000	4,000	4,000
57	Chirii	20.30.04	4,000		1,000	1,000	1,000	1,000			
58	Prestari servicii pentru transmiterea drepturilor	20.30.06	6,000			3,000	3,000		6,000	6,000	6,000
59	Alte cheltuieli cu bunuri si servicii	20.30.30	448,000		45,600	279,000	78,900	44,500	336,000	336,000	336,000
60	Dobanzi	30	1.400,000		295,000	295,000	405,000	405,000	1.401,000	1.401,000	1.401,000

BUGET PENTRU ANUL 2017
49.10 Bugetul Autofinantate

- Mii Lei -

Nr.Crt	DENUMIREA INDICATORILOR	COD	Prevederi anuale		Prevederi trimestriale				Estimari		
			TOTAL	din care credite destinate stingerii platilor restante	TRIM I	TRIM II	TRIM III	TRIM IV	2018	2019	2020
61	Dobanzi aferente datoriei publice interne	30.01	1.400,000		295,000	295,000	405,000	405,000	1.401,000	1.401,000	1.401,000
62	Dobanzi aferente datoriei publice interne directe	30.01.01	1.400,000		295,000	295,000	405,000	405,000	1.401,000	1.401,000	1.401,000
63	OPERATIUNI FINANCIARE	79	2.400,000		590,000	591,000	619,000	600,000	2.400,000	2.400,000	2.400,000
64	Rambursari de credite	81	2.400,000		590,000	591,000	619,000	600,000	2.400,000	2.400,000	2.400,000
65	Rambursari de credite interne	81.02	2.400,000		590,000	591,000	619,000	600,000	2.400,000	2.400,000	2.400,000
66	Rambursari de credite interne garantate	81.02.01	2.400,000		590,000	591,000	619,000	600,000	2.400,000	2.400,000	2.400,000
67	Sectiunea de dezvoltare	SD	481,000		80,000	140,000	171,000	90,000	40,000	40,000	40,000
68	CHELTUIELI DE CAPITAL	70	481,000		80,000	140,000	171,000	90,000	40,000	40,000	40,000
69	Active nefinanciare	71	481,000		80,000	140,000	171,000	90,000	40,000	40,000	40,000
70	Active fixe (inclusiv reparatii capitale)	71.01	481,000		80,000	140,000	171,000	90,000	40,000	40,000	40,000
71	Constructii	71.01.01	60,000			30,000	30,000				
72	Masini, echipamente si mijloace de transport	71.01.02	100,000			30,000	40,000	30,000			
73	Mobilier, aparatura birotica si alte active corporale	71.01.03	43,000		25,000		18,000		20,000	20,000	20,000
74	Alte active fixe	71.01.30	278,000		55,000	80,000	83,000	60,000	20,000	20,000	20,000


 DIRECTOR EXECUTIV,
 CIOCLEA CEZAR GEORGE

PRESEDINTE DE SEDINTA,

VANKE NEGRILA



BUGET PENTRU ANUL 2017

51.02 Autoritati Publice si Actiuni Externe

- Mii Lei -

Nr.Crt	DENUMIREA INDICATORILOR	COD	Prevederi anuale		Prevederi trimestriale				Estimari		
			TOTAL	din care credite destinate stingerii platilor restante	TRIM I	TRIM II	TRIM III	TRIM IV	2018	2019	2020
1	Cheltuieli totale (Secțiunea de funcționare + Secțiunea de dezvoltare)	00	83.615,140		19.627,430	31.412,300	20.372,170	12.203,240	68.190,010	66.051,010	66.820,010
2	Secțiunea de funcționare	SF	65.821,780		19.627,430	18.698,210	15.392,900	12.103,240	64.155,010	64.801,010	65.570,010
3	CHELTUIELI CURENTE	01	65.857,180		19.662,830	18.698,210	15.392,900	12.103,240	64.155,010	64.801,010	65.570,010
4	Cheltuieli de personal	10	52.303,620		16.252,600	13.374,550	12.763,380	9.913,090	52.594,000	53.344,000	54.077,000
5	Cheltuieli cu salariile în bani	10.01	42.477,520		13.202,950	10.873,120	10.354,000	8.047,450	42.712,080	43.320,080	43.916,080
6	Salarii de baza	10.01.01	36.654,630		11.333,090	9.342,650	9.067,780	6.911,110	36.916,210	37.495,210	38.062,210
7	Sporuri pentru condiții de munca	10.01.05	2.792,550		862,330	720,180	664,930	545,110	2.822,550	2.851,550	2.880,550
8	Alte sporuri	10.01.06	70,570		20,190	43,700	3,700	2,980	15,570	15,570	15,570
9	Indemnizații plătite unor persoane din afara unitatii	10.01.12	1.042,040		347,220	269,630	217,780	207,410	1.042,040	1.042,040	1.042,040
10	Indemnizații de delegare	10.01.13	44,040		18,380	9,450	8,700	7,510	44,040	44,040	44,040
11	Alte drepturi salariale în bani	10.01.30	1.873,690		621,740	487,510	391,110	373,330	1.871,670	1.871,670	1.871,670
12	Contribuții	10.03	9.826,100		3.049,650	2.501,430	2.409,380	1.865,640	9.881,920	10.023,920	10.160,920
13	Contribuții de asigurări sociale de stat	10.03.01	6.683,570		2.074,580	1.704,250	1.638,960	1.265,780	6.721,890	6.819,890	6.914,890
14	Contribuții de asigurări de somaj	10.03.02	230,020		70,030	57,910	57,780	44,300	231,970	234,970	237,970
15	Contribuții de asigurări sociale de sănătate	10.03.03	2.307,630		717,970	585,730	565,260	438,670	2.320,340	2.352,340	2.383,340
16	Contribuții de asigurări pentru accidente de munca și boli profesionale	10.03.04	87,670		26,470	21,820	22,190	17,190	88,940	90,940	91,940
17	Contribuții pentru concedii și indemnizații	10.03.06	517,210		160,600	131,720	125,190	99,700	518,780	525,780	532,780
18	Bunuri și servicii	20	13.553,560		3.410,230	5.323,660	2.629,520	2.190,150	11.561,010	11.457,010	11.493,010
19	Bunuri și servicii	20.01	8.842,030		2.437,810	3.587,640	1.560,680	1.255,900	8.125,160	8.210,160	8.243,160
20	Furnituri de birou	20.01.01	565,740		65,800	212,980	148,480	138,480	244,740	282,740	282,740
21	Materiale pentru curățenie	20.01.02	113,010		22,000	31,000	31,000	29,010	113,010	113,010	117,010
22	Incalzit, iluminat și forță motrică	20.01.03	920,720		490,180	238,180	94,180	98,180	1.039,720	1.047,720	1.050,720
23	Apa, canal și salubritate	20.01.04	242,500		67,530	60,720	58,750	55,500	243,000	244,000	245,000
24	Carburanți și lubrifianți	20.01.05	220,000		85,000	90,000	23,500	21,500	290,000	291,000	291,000
25	Piese de schimb	20.01.06	131,490		29,370	34,370	31,370	36,380	133,490	136,490	141,490
26	Transport	20.01.07	47,000		15,500	10,500	10,500	10,500	63,000	64,000	64,000
27	Posta, telecomunicații, radio, tv, internet	20.01.08	1.578,000		278,750	956,750	218,750	123,750	1.574,000	1.587,000	1.607,000
28	Materiale și prestări de servicii cu caracter funcțional	20.01.09	2.329,420		631,400	717,620	519,600	460,800	2.253,000	2.262,000	2.262,000
29	Alte bunuri și servicii pentru întreținere și funcționare	20.01.30	2.694,150		752,280	1.235,520	424,550	281,800	2.171,200	2.182,200	2.182,200
30	Reparații curente	20.02	168,000		20,000	20,000	65,500	62,500	170,000	171,000	171,000

BUGET PENTRU ANUL 2017
51.02 Autoritati Publice si Actiuni Externe

- Mii Lei -

Nr.Crt	DENUMIREA INDICATORILOR	COD	Prevederi anuale		Prevederi trimestriale				Estimari		
			TOTAL	din care credite destinate stingerii platilor restante	TRIM I	TRIM II	TRIM III	TRIM IV	2018	2019	2020
31	Bunuri de natura obiectelor de inevntar	20.05	63,400		28,000	10,000	15,900	9,500	60,400	62,400	65,400
32	Uniforme si echipamente	20.05.01	15,000				7,500	7,500	15,000	15,000	15,000
33	Alle obiecte de inventar	20.05.30	48,400		28,000	10,000	8,400	2,000	45,400	47,400	50,400
34	Deplasari, detasari, transferuri	20.06	617,660		94,800	248,040	180,050	94,770	649,660	650,660	650,660
35	Deplasari interne, detasari, transferuri	20.06.01	549,450		86,270	222,470	154,470	86,240	581,450	582,450	582,450
36	Deplasari in strainatate	20.06.02	68,210		8,530	25,570	25,580	8,530	68,210	68,210	68,210
37	Carti, publicatii si materiale documentare	20.11	3,000		1,000	1,000	1,000		3,000	3,000	3,000
38	Consultanta si expertiza	20.12	512,380		31,880	427,000	27,000	26,500	107,500	107,500	107,500
39	Pregatire profesionala	20.13	412,040		116,740	124,780	110,840	59,680	426,040	426,040	426,040
40	Protectia muncii	20.14	165,000		43,000	42,000	40,000	40,000	167,000	170,000	170,000
41	Cheltuieli judiciare si extrajudiciare derivate din actiuni in	20.25	1.100,000		300,000	350,000	225,000	225,000	1.100,000	1.100,000	1.100,000
42	Alle cheltuieli	20.30	1.670,050		337,000	513,200	403,550	416,300	752,250	556,250	556,250
43	Reclama si publicitate	20.30.01	15,000		7,500	7,500			15,000	15,000	15,000
44	Prime de asigurare non-viata	20.30.03	148,000		15,000	47,000	52,000	34,000	151,000	155,000	155,000
45	Chirii	20.30.04	1.320,800		287,500	337,700	330,300	365,300	500,000	300,000	300,000
46	Alte cheltuieli cu bunuri si servicii	20.30.30	186,250		27,000	121,000	21,250	17,000	86,250	86,250	86,250
47	PLATI EFECTUATE IN ANII PRECEDENTI SI RECUPERATE IN	84F	-35,400		-35,400						
48	Plati efectuate in anii precedenti si recuperate in anul curent	85.01F	-35,400		-35,400						
49	Sectiunea de dezvoltare	SD	17.793,360			12.714,090	4.979,270	100,000	4.035,000	1.250,000	1.250,000
50	CHELTUIELI DE CAPITAL	70	17.793,360			12.714,090	4.979,270	100,000	4.035,000	1.250,000	1.250,000
51	Active nefinanciare	71	17.793,360			12.714,090	4.979,270	100,000	4.035,000	1.250,000	1.250,000
52	Active fixe (inclusiv reparatii capitale)	71.01	17.793,360			12.714,090	4.979,270	100,000	4.035,000	1.250,000	1.250,000
53	Constructii	71.01.01	13.137,760			10.515,110	2.522,650	100,000	3.440,000	500,000	500,000
54	Masini, echipamente si mijloace de transport	71.01.02	168,000			168,000					

BUGET PENTRU ANUL 2017
51.02 Autoritati Publice si Actiuni Externe

- Mii Lei -

Nr.Crt	DENUMIREA INDICATORILOR	COD	Prevederi anuale		Prevederi trimestriale				Estimari			
			TOTAL	din care credite destinate stingerii platilor restante	TRIM I	TRIM II	TRIM III	TRIM IV	2018	2019	2020	
55	Mobilier, aparatura birotica si alte active corporale	71.01.03	116,000			10,000	106,000			145,000	150,000	150,000
56	Alte active fixe	71.01.30	4.371,600			2.020,980	2.350,620			450,000	600,000	600,000


 DIRECTOR EXECUTIV,
CIOClea GEZAR GEORGE

PRESEDINTE DE SEDINTA,

VAHLE NEGRILA



BUGET PENTRU ANUL 2017

51.08 Autoritati Publice si Actiuni Externe

- Mii Lei -

Nr.Crt	DENUMIREA INDICATORILOR	COD	Prevederi anuale		Prevederi trimestriale				Estimari		
			TOTAL	din care credite destinate stingerii platilor restante	TRIM I	TRIM II	TRIM III	TRIM IV	2018	2019	2020
1	Cheltuieli totale (Sectiunea de functionare + Sectiunea de dezvoltare)	00	100,050		100,050						
2	Sectiunea de dezvoltare	SD	100,050		100,050						
3	PROIECTE CU FINANTARE DIN FONFURI EXTERENE	56	100,050		100,050						
4	Mecanismul financiar SEE	56.17	100,050		100,050						
5	Finantarea nationala	56.17.01	15,010		15,010						
6	Finantarea Uniunii Europene	56.17.02	85,040		85,040						



DIRECTOR EXECUTIV,
CIOCLEA CEZAR GEORGE



PRESEDINTE DE SEDINTA,

VANILE NEGRILA




**BUGETUL FONDURILOR EXTERNE NERAMBURSABILE
PE ANUL 2017 ȘI ESTIMĂRI PENTRU ANII 2018-2020 - VENITURI**

51.08.01.03 PS 4

- mii lei -

DENUMIREA INDICATORILOR	Cod indicator	Buget 2017					Estimari		
		PREVEDERI ANUALE	PREVEDERI TRIMESTRIALE				2018	2019	2020
		TOTAL	Trim I	Trim II	Trim III	Trim IV			
TOTAL VENITURI-SECȚIUNEA DE DEZVOLTARE (cod 00.02+00.16+00.17+45.08)	00.01	100.06	100.06	0.00	0.00	0.00	0.00	0.00	0.00
I. VENITURI CURENTE (cod 00.12)	00.02	0.00	0.00	0.00	0.00	0.00	0.00	0.00	0.00
C. VENITURI NEFISCALE (cod 00.14)	00.12	0.00	0.00	0.00	0.00	0.00	0.00	0.00	0.00
C2. VANZARI DE BUNURI SI SERVICII (cod 37.08)	00.14	0.00	0.00	0.00	0.00	0.00	0.00	0.00	0.00
Transferuri voluntare, altele decat subvențiile (cod 37.08.06)	37.08	0.00	0.00	0.00	0.00	0.00	0.00	0.00	0.00
Sume primite de administrațiile locale în cadrul unor programe cu finanțare nerambursabilă	37.08.06	0.00							
III. OPERAȚIUNI FINANCIARE (cod 40.08)	00.16	85.05	85.05	0.00	0.00	0.00	0.00	0.00	0.00
Încasări din rambursarea împrumuturilor acordate (cod 40.08.15)	40.08	85.05	85.05	0.00	0.00	0.00	0.00	0.00	0.00
Sume utilizate din excedentul anului precedent pentru efectuarea de cheltuieli (cod 40.08.15.02)	40.08.15	85.05	85.05	0.00	0.00	0.00	0.00	0.00	0.00
Sume utilizate de administrațiile locale din excedentul anului precedent pentru secțiunea de dezvoltare	40.08.15.02	85.05	85.05						
IV. SUBVENȚII (cod 44.08+00.18)	00.17	15.01	15.01	0.00	0.00	0.00	0.00	0.00	0.00
SUBVENȚII DE LA ALTE NIVELE ALE ADMINISTRATIEI PUBLICE (cod 42.08)	00.18	15.01	15.01	0.00	0.00	0.00	0.00	0.00	0.00
Subvenții de la bugetul de stat(cod 42.08.60+42.08.61)	42.08	15.01	15.01	0.00	0.00	0.00	0.00	0.00	0.00
Cofinanțare publică acordată în cadrul mecanismului SEE	42.08.60	15.01	15.01						
Cofinanțare publică acordată în cadrul mecanismului norvegian	42.08.61	0.00							

*) Detalierea se face numai în execuție


ORDONATOR PRINCIPAL DE CREDITE



DIRECTOR ECONOMIC

CEZAR GEORGE CIOCLEA

PREȘEDINTE DE ȘEDINȚĂ
VANKE NEGRILA



Întocmit,

ALEXANDRINA TUDOR

JUDEȚUL: _____

Unitatea administrativ-teritorială: SECTORUL 4 AL MUNICIPIULUI BUCUREȘTI

Formular: 11/05

8.1

BUGETUL FONDURILOR EXTERNE NERAMBURSABILE PE ANUL 2017 ȘI ESTIMĂRI PENTRU ANII 2018-2020 - CHELTUIELI

51.08.01.03 PS 4

- mii lei -

DENUMIREA INDICATORILOR	Cod indicator	Buget 2017						Estimari		
		PREVEDERI ANUALE		PREVEDERI TRIMESTRIALE				2018	2019	2020
		TOTAL	din care credite bugetare destinate stingerii plăților restante	Trim I	Trim II	Trim III	Trim IV			
TOTAL CHELTUIELI- SECȚIUNEA DE DEZVOLTARE (50.08+59.08+63.08+70.08+74.08+79.08)	49.08	100.06	0.00	100.06	0.00	0.00	0.00	0	0	0
Partea I-a SERVICII PUBLICE GENERALE (cod 51.08+54.08)	50.08	100.06	0.00	100.06	0.00	0	0	0	0	0
Autoritati publice si actiuni externe (cod 51.08.01)	51.08	100.06	0.00	100.06	0.00	0	0	0	0	0
<i>Din total capitol:</i>										
Autoritati executive si legislative (cod 51.08.01.03)	51.08.01	100.06	0.00	100.06	0.00	0	0	0	0	0
Autorități executive	51.08.01.03	100.06		100.06						
VII. REZERVE, EXCEDENT / DEFICIT	96.08									
EXCEDENT (cod 98.08.97)	98.08									
Excedentul secțiunii de dezvoltare	98.08.97									
DEFICIT (cod 99.08.97)	99.08									
Deficitul secțiunii de dezvoltare	99.08.97									

*) Detalierea se face numai in executie

ORDONATOR PRINCIPAL DE CREDITE



DIRECTOR ECONOMIC

CEZAR GEORGE CIOCLEA

PREȘEDINTE DE ȘEDINȚĂ

VAHLE NEGRILA



Întocmit,

ALEXANDRINA TUDOR

Alexandra Tudor

BUGET DE CHELTUIELI PENTRU ANUL 2017

54.02 Alte Servicii Publice Generale

- Mii Lei -

Nr.Crt	DENUMIREA INDICATORILOR	COD	Prevederi anuale		Prevederi trimestriale				Estimari		
			Total	din care credite destinate stingerii platilor restante	TRIM I	TRIM II	TRIM III	TRIM IV	2018	2019	2020
1	Cheltuieli totale (Sectiunea de functionare + Sectiunea de dezvoltare)	00	4 173,000		1 272,000	1 096,000	921,500	883,500	4 168,000	4 259,000	4 346,000
2	Sectiunea de functionare	SF	4 139,000		1 257,000	1 089,000	909,500	883,500	4 134,000	4 223,000	4 310,000
3	CHELTUIELI CURENTE	01	4 139,000		1 257,000	1 089,000	909,500	883,500	4 134,000	4 223,000	4 310,000
4	Cheltuieli de personal	10	3 049,000		786,000	773,000	751,500	738,500	3 125,000	3 197,000	3 267,000
5	Cheltuieli cu salariile in bani	10.01	2 473,000		626,000	621,000	613,500	612,500	2 535,000	2 593,000	2 650,000
6	Salarii de baza	10.01.01	2 169,000		545,000	544,000	540,000	540,000	2 223,000	2 274,000	2 324,000
7	Sporuri pentru conditii de munca	10.01.05	278,000		72,000	70,000	68,000	68,000	285,000	292,000	298,000
8	Indemnizatii platite unor persoane din afara unitatii	10.01.12	2,000		2,000				2,000	2,000	2,000
9	Indemnizatii de delegare	10.01.13	7,000		2,000	2,000	1,500	1,500	7,000	7,000	8,000
10	Alte drepturi salariale in bani	10.01.30	17,000		5,000	5,000	4,000	3,000	18,000	18,000	18,000
11	Contributii	10.03	576,000		160,000	152,000	138,000	126,000	590,000	604,000	617,000
12	Contributii de asigurari sociale de stat	10.03.01	388,000		100,000	100,000	95,000	93,000	398,000	407,000	416,000
13	Contributii de asigurari de somaj	10.03.02	15,000		5,000	4,000	3,000	3,000	15,000	16,000	16,000
14	Contributii de asigurari sociale de sanatate	10.03.03	131,000		36,000	35,000	30,000	30,000	134,000	137,000	140,000
15	Contributii de asigurari pentru accidente de munca si boli profesionale	10.03.04	6,000		3,000	3,000			6,000	6,000	6,000
16	Contributii pentru concedii si indemnizatii	10.03.06	36,000		16,000	10,000	10,000		37,000	38,000	39,000
17	Bunuri si servicii	20	850,000		231,000	316,000	158,000	145,000	769,000	786,000	803,000
18	Bunuri si servicii	20.01	706,000		195,000	255,000	121,000	135,000	621,000	635,000	649,000
19	Furnituri de birou	20.01.01	145,000		14,000	111,000	10,000	10,000	46,000	46,000	48,000
20	Materiale pentru curatenie	20.01.02	8,000			8,000			9,000	9,000	9,000
21	Incalzit, iluminat si forta motrica	20.01.03	130,000		40,000	30,000	30,000	30,000	133,000	136,000	139,000
22	Apa, canal si salubritate	20.01.04	12,000		3,000	3,000	3,000	3,000	12,000	13,000	13,000
23	Carburanti si lubrifianti	20.01.05	11,000		3,000	3,000	3,000	2,000	11,000	12,000	12,000
24	Posta, telecomunicatii, radio, tv, internet	20.01.08	55,000		30,000	10,000	15,000		56,000	58,000	59,000
25	Materiale si prestari de servicii cu caracter functional	20.01.09	160,000		50,000	40,000	30,000	40,000	164,000	168,000	171,000
26	Alte bunuri si servicii pentru intretinere si functionare	20.01.30	185,000		55,000	50,000	30,000	50,000	190,000	193,000	198,000
27	Bunuri de natura obiectelor de inventar	20.05	30,000		10,000	10,000	7,000	3,000	31,000	31,000	32,000
28	Alte obiecte de inventar	20.05.30	30,000		10,000	10,000	7,000	3,000	31,000	31,000	32,000


BUGET DE CHELTUIELI PENTRU ANUL 2017
54.02 Alte Servicii Publice Generale

- Mii Lei -

Nr.Crt	DENUMIREA INDICATORILOR	COD	Prevederi anuale		Prevederi trimestriale				Estimari		
			Total	din care credite destinate stingerii platilor restante	TRIM I	TRIM II	TRIM III	TRIM IV	2018	2019	2020
29	Deplasari, detasari, transferuri	20.06	37,000		9,000	20,000	8,000		38,000	39,000	40,000
30	Deplasari interne, detasari, transferuri	20.06.01	37,000		9,000	20,000	8,000		38,000	39,000	40,000
31	Consultanta si expertiza	20.12	15,000		10,000	5,000			15,000	16,000	16,000
32	Pregatire profesionala	20.13	18,000			10,000	8,000		18,000	19,000	19,000
33	Protectia muncii	20.14	20,000			10,000	10,000		21,000	21,000	21,000
34	Cheltuieli judiciare si extrajudiciare derivate din actiuni in	20.25	1,000		1,000				1,000	1,000	1,000
35	Alte cheltuieli	20.30	23,000		6,000	6,000	4,000	7,000	24,000	24,000	25,000
36	Reclama si publicitate	20.30.01	2,000		1,000	1,000			2,000	2,000	2,000
37	Prime de asigurare non-viata	20.30.03	3,500					3,500	4,000	4,000	4,000
38	Alte cheltuieli cu bunuri si servicii	20.30.30	17,500		5,000	5,000	4,000	3,500	18,000	18,000	19,000
39	Fonduri de rezerva	50	240,000		240,000				240,000	240,000	240,000
40	Fond de rezerva bugetara la dispozitia autoritatilor locale	50.04	240,000		240,000				240,000	240,000	240,000
41	Sectiunea de dezvoltare	SD	34,000		15,000	7,000	12,000		34,000	36,000	36,000
42	CHELTUIELI DE CAPITAL	70	34,000		15,000	7,000	12,000		34,000	36,000	36,000
43	Active nefinanciare	71	34,000		15,000	7,000	12,000		34,000	36,000	36,000
44	Active fixe (inclusiv reparatii capitale)	71.01	34,000		15,000	7,000	12,000		34,000	36,000	36,000
45	Constructii	71.01.01	15,000		15,000				15,000	16,000	16,000
46	Alte active fixe	71.01.30	19,000			7,000	12,000		19,000	20,000	20,000

 ORDONATOR DE CREDITE
 DANIEL BALUTA

 PRESEDINTE DE SEDINTA,
 BARBALAU COSMIN CONSTANTIN

 DIRECTOR EXECUTIV
 CIOCLEA CEZAR GEORGE


- Mii Lei -

Nr.Crt	DENUMIREA INDICATORILOR	COD	Prevederi anuale		Prevederi trimestriale				Estimari		
			TOTAL	din care credite destinate stingerii platilor restante	TRIM I	TRIM II	TRIM III	TRIM IV	2018	2019	2020
1	Cheltuieli totale (Sectiunea de functionare + Sectiunea de dezvoltare)	00	9.755,000		2.500,000	2.455,000	2.400,000	2.400,000	9.809,000	9.257,000	8.624,000
2	Sectiunea de functionare	SF	9.755,000		2.500,000	2.455,000	2.400,000	2.400,000	9.809,000	9.257,000	8.624,000
3	CHELTUIELI CURENTE	01	9.755,000		2.500,000	2.455,000	2.400,000	2.400,000	9.809,000	9.257,000	8.624,000
4	Bunuri si servicii	20	155,000		100,000	55,000			88,000	80,000	70,000
5	Comisioane si alte costuri aferente imprumuturilor	20.24	155,000		100,000	55,000			88,000	80,000	70,000
6	Comisioane si alte costuri aferente imprumuturilor externe	20.24.01	55,000			55,000					
7	Comisioane si alte costuri aferente imprumuturilor interne	20.24.02	100,000		100,000				88,000	80,000	70,000
8	Dobanzi	30	9.600,000		2.400,000	2.400,000	2.400,000	2.400,000	9.721,000	9.177,000	8.554,000
9	Dobanzi aferente datoriei publice interne	30.01	4.800,000		1.200,000	1.200,000	1.200,000	1.200,000	5.408,000	5.111,000	4.759,000
10	Dobanzi aferente datoriei publice interne directe	30.01.01	4.800,000		1.200,000	1.200,000	1.200,000	1.200,000	5.408,000	5.111,000	4.759,000
11	Dobanzi aferente datoriei publice externe	30.02	4.800,000		1.200,000	1.200,000	1.200,000	1.200,000	4.313,000	4.066,000	3.795,000
12	Dobanzi aferente creditelor externe contractate de ordonatorii de	30.02.02	4.800,000		1.200,000	1.200,000	1.200,000	1.200,000	4.313,000	4.066,000	3.795,000

ORDONATOR DE CREDITE
DANIEL BALUTA



PRESEDINTE DE SEDINTA
BARBALAU COSMIN CONSTANTIN



DIRECTOR EXECUTIV,
CIOCLEA CEZAR GEORGE



- Mii Lei -

Nr.Crt	DENUMIREA INDICATORILOR	COD	Prevederi anuale		Prevederi trimestriale				Estimari		
			TOTAL	din care credite destinate stingerii platilor restante	TRIM I	TRIM II	TRIM III	TRIM IV	2018	2019	2020
1	Cheltuieli totale (Secțiunea de funcționare + Secțiunea de dezvoltare)	00	420,000		219,650	80,750	59,800	59,800	420,000	420,000	420,000
2	Secțiunea de funcționare	SF	420,000		219,650	80,750	59,800	59,800	420,000	420,000	420,000
3	CHELTUIELI CURENTE	01	420,000		219,650	80,750	59,800	59,800	420,000	420,000	420,000
4	Bunuri si servicii	20	420,000		219,650	80,750	59,800	59,800	420,000	420,000	420,000
5	Bunuri si servicii	20.01	410,000		209,650	80,750	59,800	59,800	410,000	410,000	410,000
6	Furnituri de birou	20.01.01	6,000		1,500	1,500	1,500	1,500	6,000	6,000	6,000
7	Materiale pentru curatenie	20.01.02	1,100		0,250	0,250	0,300	0,300	1,000	1,000	1,000
8	Incalzit, iluminat si forta motrica	20.01.03	100,000		92,900	7,100			193,000	193,000	193,000
9	Apa, canal si salubritate	20.01.04	107,900		35,000	30,900	21,000	21,000	15,000	15,000	15,000
10	Carburanti si lubrifianti	20.01.05	30,000		15,000	5,000	5,000	5,000	30,000	30,000	30,000
11	Piese de schimb	20.01.06	20,000		10,000	6,000	2,000	2,000	20,000	20,000	20,000
12	Posta, telecomunicatii, radio, tv, internet	20.01.08	60,000		15,000	15,000	15,000	15,000	60,000	60,000	60,000
13	Materiale si prestari de servicii cu caracter functional	20.01.09	45,000		30,000	5,000	5,000	5,000	45,000	45,000	45,000
14	Alte bunuri si servicii pentru intretinere si functionare	20.01.30	40,000		10,000	10,000	10,000	10,000	40,000	40,000	40,000
15	Alte cheltuieli	20.30	10,000		10,000				10,000	10,000	10,000
16	Prime de asigurare non-viata	20.30.03	6,000		6,000				6,000	6,000	6,000
17	Chirii	20.30.04	4,000		4,000				4,000	4,000	4,000

ORDONATOR DE CREDITE
DANIEL BALUTA



PRESEDINTE DE SEDINTA
BARBALAU COSMIN CONSTANIN



DIRECTOR EXECUTIV,
CIOCLEA CEZAR GEORGE



BUGET PENTRU ANUL 2017

61.02 Ordine Publica si Siguranta Nationala

- Mii Lei -

Nr.Crt	DENUMIREA INDICATORILOR	COD	Prevederi anuale		Prevederi trimestriale				Estimari		
			TOTAL	din care credite destinate stingerii platilor restante	TRIM I	TRIM II	TRIM III	TRIM IV	2018	2019	2020
31	Medicamente si materiale sanitare	20.04	4,000			4,000			4,000	4,000	5,000
32	Materiale sanitare	20.04.02	4,000			4,000			4,000	4,000	5,000
33	Bunuri de natura obiectelor de inventar	20.05	740,060		11,060	399,000	330,000		1,077,000	779,000	1,082,000
34	Uniforme si echipamente	20.05.01	507,000			207,000	300,000		1,000,000	700,000	1,000,000
35	Alte obiecte de inventar	20.05.30	1,060		1,060						
36	Alte obiecte de inventar	20.05.30	232,000		10,000	192,000	30,000		77,000	79,000	82,000
37	Deplasari, detasari, transferuri	20.06	30,000			15,000	15,000		31,000	32,000	33,000
38	Deplasari interne, detasari, transferuri	20.06.01	30,000			15,000	15,000		31,000	32,000	33,000
39	Carti, publicatii si materiale documentare	20.11	5,000		1,000	2,000	2,000		5,000	5,000	6,000
40	Pregalire profesionala	20.13	60,000		5,000	40,000	15,000		108,000	111,000	115,000
41	Protectia muncii	20.14	116,000		21,000	35,000	55,000	5,000	103,000	105,000	107,000
42	Cheltuieli judiciare si extrajudiciare derivate din actiuni in	20.25	150,000		5,000	145,000			154,000	158,000	162,000
43	Alte cheltuieli	20.30	404,000		139,000	247,000	10,000	8,000	291,000	298,000	305,000
44	Reclama si publicitate	20.30.01	96,000		2,000	94,000			19,000	20,000	21,000
45	Prime de asigurare non-viata	20.30.03	173,000		130,000	43,000			228,000	233,000	238,000
46	Alte cheltuieli cu bunuri si servicii	20.30.30	135,000		7,000	110,000	10,000	8,000	44,000	45,000	46,000
47	Sectiunea de dezvoltare	SD	2.336,000		130,000	2.201,000		5,000	2.506,000	2.578,000	2.700,000
48	CHELTUIELI DE CAPITAL	70	2.336,000		130,000	2.201,000		5,000	2.506,000	2.578,000	2.700,000
49	Active nefinanciare	71	2.336,000		130,000	2.201,000		5,000	2.506,000	2.578,000	2.700,000
50	Active fixe (inclusiv reparatii capitale)	71.01	2.336,000		130,000	2.201,000		5,000	2.506,000	2.578,000	2.700,000
51	Constructii	71.01.01	525,000			525,000					
52	Masini, echipamente si mijloace de transport	71.01.02	1.356,000		81,000	1.275,000			816,000	835,000	854,000
53	Mobilier, aparatura birotica si alte active corporale	71.01.03	318,000		49,000	269,000			1.550,000	1.600,000	1.700,000
54	Alte active fixe	71.01.30	137,000			132,000		5,000	140,000	143,000	146,000



PRESEDINTE DE SEDINTA,

VAHLE

DIRECTOR EXECUTIV,
CIOCEA CEZAR GEORGE

65.02 Invatamant total

- Mii Lei -

Nr.Crt	DENUMIREA INDICATORILOR	COD	Prevederi anuale		Prevederi trimestriale				Estimari		
			TOTAL	din care credite destinate stingerii platilor restante	TRIM I	TRIM II	TRIM III	TRIM IV	2018	2019	2020
1	Cheltuieli totale (Sectiunea de functionare + Sectiunea de dezvoltare)	00	185.059,690		44.157,700	67.918,090	45.887,470	27.096,430	180.767,000	180.768,000	180.769,000
2	Sectiunea de functionare	SF	181.699,000		44.157,700	64.798,400	45.736,470	27.006,430	178.331,000	178.332,000	178.333,000
3	CHELTUIELI CURENTE	01	181.699,000		44.157,700	64.798,400	45.736,470	27.006,430	178.331,000	178.332,000	178.333,000
4	Cheltuieli de personal	10	139.306,000		36.027,650	46.602,520	35.319,260	21.356,570	139.306,000	139.306,000	139.306,000
5	Cheltuieli cu salariile in bani	10.01	113.195,930		29.330,550	37.815,740	28.633,460	17.416,180	113.225,930	113.225,930	113.225,930
6	Salarii de baza	10.01.01	96.511,910		24.736,950	31.776,460	25.396,760	14.601,740	113.225,930	113.225,930	113.225,930
7	Sporuri pentru conditiile de munca	10.01.05	4.562,390		1.114,370	1.427,060	1.120,270	900,690			
8	Alte sporuri	10.01.06	268,640		70,660	89,740	79,360	28,880			
9	Fond pentru posturi ocupate prin cumul	10.01.10	694,790		156,480	266,210	185,630	86,470			
10	Fond aferent platii cu ora	10.01.11	11.158,200		3.252,090	4.256,270	1.851,440	1.798,400			
11	Contributii	10.03	26.110,070		6.697,100	8.786,780	6.685,800	3.940,390	26.080,070	26.080,070	26.080,070
12	Contributii de asigurari sociale de stat	10.03.01	17.900,970		4.637,350	6.009,270	4.553,760	2.700,590	26.080,070	26.080,070	26.080,070
13	Contributii de asigurari de somaj	10.03.02	605,280		141,790	195,210	171,150	97,130			
14	Contributii de asigurari sociale de sanatate	10.03.03	5.904,630		1.535,210	1.968,000	1.520,400	881,020			
15	Contributii de asigurari pentru accidente de munca si boli profesionale	10.03.04	219,720		50,450	75,380	58,010	35,880			
16	Contributii pentru concedii si indemnizatii	10.03.06	1.479,470		332,300	538,920	382,480	225,770			
17	Bunuri si servicii	20	30.593,000		6.569,320	11.888,150	8.900,460	3.235,070	27.524,000	27.524,000	27.524,000
18	Bunuri si servicii	20.01	21.353,590		5.985,510	8.604,560	4.443,480	2.320,040	27.524,000	27.524,000	27.524,000
19	Furnituri de birou	20.01.01	404,920		9,110	170,450	124,250	101,110			
20	Materiale pentru curatenie	20.01.02	687,180		20,110	278,480	223,700	164,890			
21	Incalzit, iluminat si forta motrica	20.01.03	8.063,650		4.135,400	2.557,010	1.257,390	113,850			
22	Apa, canal si salubritate	20.01.04	1.508,500		217,240	582,760	390,000	318,500			
23	Carburanti si lubrifianti	20.01.05	73,510			14,510	6,500	52,500			
24	Piese de schimb	20.01.06	422,510		14,170	387,340	21,000				
25	Transport	20.01.07	42,300		1,000	26,750	5,650	8,900			
26	Posta, telecomunicatii, radio, tv, internet	20.01.08	877,050		238,660	320,200	227,100	91,090			
27	Materiale si prestari de servicii cu caracter functional	20.01.09	2.014,970			814,900	605,460	594,610			
28	Alte bunuri si servicii pentru intretinere si functionare	20.01.30	7.259,000		1.349,820	3.452,160	1.582,430	874,590	27.524,000	27.524,000	27.524,000
29	Reparatii curente	20.02	5.600,000		172,840	1.477,160	3.690,000	260,000			
30	Hrana	20.03	932,500		170,000	490,000	52,500	220,000			

BUGET PENTRU ANUL 2017

65.02 Invatamant total

- Mii Lei -

Nr.Crt	DENUMIREA INDICATORILOR	COD	Prevederi anuale		Prevederi trimestriale				Estimari		
			TOTAL	din care credite destinate stingerii platilor restante	TRIM I	TRIM II	TRIM III	TRIM IV	2018	2019	2020
31	Hrana pentru oameni	20.03.01	932,500		170,000	490,000	52,500	220,000			
32	Medicamente si materiale sanitare	20.04	53,800			34,250	12,000	7,550			
33	Medicamente	20.04.01	33,750			22,550	7,500	3,700			
34	Materiale sanitare	20.04.02	4,200			1,300	2,500	0,400			
35	Reactivi	20.04.03	0,900			0,700		0,200			
36	Dezinfectanti	20.04.04	14,950			9,700	2,000	3,250			
37	Bunuri de natura obiectelor de inevntar	20.05	838,700		23,220	424,480	307,500	83,500			
38	Uniforme si echipamente	20.05.01	60,480			42,480	16,000	2,000			
39	Lenjerie si accesorii de pat	20.05.03	58,500			40,000	18,500				
40	Alte obiecte de inventar	20.05.30	719,720		23,220	342,000	273,000	81,500			
41	Deplasari, detasari, transferuri	20.06	238,570		62,740	103,630	38,160	34,040			
42	Deplasari interne, detasari, transferuri	20.06.01	174,400		8,570	93,630	38,160	34,040			
43	Deplasari in strainatate	20.06.02	64,170		54,170	10,000					
44	Materiale de laborator	20.09	10,000			4,800	3,700	1,500			
45	Carti, publicatii si materiale documentare	20.11	44,300			30,330	9,360	4,610			
46	Consultanta si expertiza	20.12	30,800			30,400	0,200	0,200			
47	Pregatire profesionala	20.13	217,800		3,320	151,030	48,200	15,250			
48	Protectia muncii	20.14	70,780			36,600	24,880	9,300			
49	Alte cheltuieli	20.30	1.202,160		151,690	500,910	270,480	279,080			
50	Reclama si publicitate	20.30.01	0,300			0,100	0,100	0,100			
51	Prime de asigurare non-viata	20.30.03	11,500			9,500		2,000			
52	Chirii	20.30.04	497,580		98,200	138,430	124,200	136,750			
53	Alte cheltuieli cu bunuri si servicii	20.30.30	692,780		53,490	352,880	146,180	140,230			
54	Alte transferuri	55F	1.827,000		464,710	456,750	456,750	448,790	1.827,000	1.827,000	1.827,000
55	Transferuri interne	55.01F	1.827,000		464,710	456,750	456,750	448,790	1.827,000	1.827,000	1.827,000
56	Finantarea invatamantului particular sau confesional acreditat	55.01.63	1.827,000		464,710	456,750	456,750	448,790	1.827,000	1.827,000	1.827,000
57	Asistenta sociala	57	5.173,000		10,000	2.137,000	1.060,000	1.966,000	5.174,000	5.175,000	5.176,000
58	Ajutoare sociale	57.02	5.173,000		10,000	2.137,000	1.060,000	1.966,000	5.174,000	5.175,000	5.176,000
59	Ajutoare sociale in numerar	57.02.01	637,000			637,000			637,000	637,000	637,000
60	Ajutoare sociale in natura	57.02.02	4.486,000			1.480,000	1.050,000	1.956,000	4.486,000	4.486,000	4.486,000

BUGET PENTRU ANUL 2017

65.02 Invatamant total

- Mii Lei -

Nr.Crt	DENUMIREA INDICATORILOR	COD	Prevederi anuale		Prevederi trimestriale				Estimari		
			TOTAL	din care credite destinate stingerii platilor restante	TRIM I	TRIM II	TRIM III	TRIM IV	2018	2019	2020
61	Tichete de cresa	57.02.03	50,000		10,000	20,000	10,000	10,000	51,000	52,000	53,000
62	Alte cheltuieli	59	4,800,000		1,086,020	3,713,980			4,500,000	4,500,000	4,500,000
63	Burse	59.01	4,798,500		1,086,020	3,712,480			4,498,500	4,498,500	4,498,500
64	Despagubiri civile	59.17	1,500			1,500			1,500	1,500	1,500
65	Sectiunea de dezvoltare	SD	3,360,690			3,119,690	151,000	90,000	2,436,000	2,436,000	2,436,000
66	PROIECTE CU FINANTARE DIN FONFURI EXTERENE	56	360,000			180,000	90,000	90,000	360,000	360,000	360,000
67	Programe din Fondul Social European (FSE)	56.02	360,000			180,000	90,000	90,000	360,000	360,000	360,000
68	Finantarea Uniunii Europene	56.02.02	360,000			180,000	90,000	90,000	360,000	360,000	360,000
69	CHELTUIELI DE CAPITAL	70	3,000,690			2,939,690	61,000		2,076,000	2,076,000	2,076,000
70	Active nefinanciare	71	3,000,690			2,939,690	61,000		2,076,000	2,076,000	2,076,000
71	Active fixe (inclusiv reparatii capitale)	71.01	3,000,690			2,939,690	61,000		2,076,000	2,076,000	2,076,000
72	Constructii	71.01.01	1,580,000			1,580,000					
73	Masini, echipamente si mijloace de transport	71.01.02	40,000				40,000				
74	Mobilier, aparatura birotica si alte active corporale	71.01.03	478,300			478,300					
75	Alte active fixe	71.01.30	902,390			881,390	21,000		2,076,000	2,076,000	2,076,000



PRESEDINTE DE SEDINTA,


 DIRECTOR EXECUTIV,
CIOCLEA CEZAR GEORGE

BUGET PENTRU ANUL 2017

65.10 Invatamant

- Mii Lei -


Nr.Crt	DENUMIREA INDICATORILOR	COD	Prevederi anuale		Prevederi trimestriale				Estimari		
			TOTAL	din care credite destinate stingerii platilor restante	TRIM I	TRIM II	TRIM III	TRIM IV	2018	2019	2020
1	Cheltuieli totale (Sectiunea de functionare + Sectiunea de dezvoltare)	00	19.049,400		6.218,060	5.137,520	2.736,370	4.957,450			
2	Sectiunea de functionare	SF	18.849,400		6.168,060	5.087,520	2.686,370	4.907,450			
3	CHELTUIELI CURENTE	01	18.849,400		6.168,060	5.087,520	2.686,370	4.907,450			
4	Cheltuieli de personal	10	899,250		373,870	245,580	112,940	166,860			
5	Cheltuieli cu salariile in bani	10.01	737,770		311,340	198,870	91,220	136,340			
6	Salarii de baza	10.01.01	294,750		144,820	72,370	37,720	39,840			
7	Sporuri pentru conditii de munca	10.01.05	12,020		3,020	3,000	3,000	3,000			
8	Alte sporuri	10.01.06	4,000		1,000	1,000	1,000	1,000			
9	Fond aferent platii cu ora	10.01.11	427,000		162,500	122,500	49,500	92,500			
10	Contributii	10.03	161,480		62,530	46,710	21,720	30,520			
11	Contributii de asigurari sociale de stat	10.03.01	111,800		43,510	32,260	14,960	21,070			
12	Contributii de asigurari de somaj	10.03.02	4,120		1,470	1,250	0,650	0,750			
13	Contributii de asigurari sociale de sanatate	10.03.03	36,470		14,340	10,450	4,720	6,960			
14	Contributii de asigurari pentru accidente de munca si boli profesionale	10.03.04	3,220		0,970	1,020	0,530	0,700			
15	Contributii pentru concedii si indemnizatii	10.03.06	5,870		2,240	1,730	0,860	1,040			
16	Bunuri si servicii	20	17.950,150		5.794,190	4.841,940	2.573,430	4.740,590			
17	Bunuri si servicii	20.01	809,330		310,700	178,790	192,520	127,320			
18	Furnituri de birou	20.01.01	68,970		39,520	13,150	7,150	9,150			
19	Materiale pentru curatenie	20.01.02	82,060		33,500	18,650	15,060	14,850			
20	Piese de schimb	20.01.06	6,700		2,700	1,000	2,000	1,000			
21	Transport	20.01.07	15,500		4,000	4,500	2,500	4,500			
22	Posta, telecomunicatii, radio, tv, internet	20.01.08	13,000		6,000	2,500	2,000	2,500			
23	Materiale si prestari de servicii cu caracter functional	20.01.09	12,500		3,000	0,500	0,500	8,500			
24	Alte bunuri si servicii pentru intretinere si functionare	20.01.30	610,600		221,980	138,490	163,310	86,820			
25	Reparatii curente	20.02	296,000		60,160	132,700	93,140	10,000			
26	Hrana	20.03	16.062,980		5.193,150	4.297,450	2.128,760	4.443,620			
27	Hrana pentru oameni	20.03.01	16.062,980		5.193,150	4.297,450	2.128,760	4.443,620			
28	Medicamente si materiale sanitare	20.04	18,500		4,000	6,000	3,500	5,000			
29	Medicamente	20.04.01	10,500		2,500	3,500	2,500	2,000			
30	Materiale sanitare	20.04.02	2,000			1,000		1,000			

BUGET PENTRU ANUL 2017

65.10 Invatamant

- Mii Lei -

Nr.Crt	DENUMIREA INDICATORILOR	COD	Prevederi anuale		Prevederi trimestriale				Estimari		
			TOTAL	din care credite destinate stingerii platilor restante	TRIM I	TRIM II	TRIM III	TRIM IV	2018	2019	2020
31	Dezinfectanti	20.04.04	6,000		1,500	1,500	1,000	2,000			
32	Bunuri de natura obiectelor de ininventar	20.05	561,330		136,180	183,590	127,710	113,850			
33	Uniforme si echipamente	20.05.01	15,500		0,750	11,250	1,750	1,750			
34	Lenjerie si accesorii de pat	20.05.03	90,600			30,200	60,400				
35	Alte obiecte de inventar	20.05.30	455,230		135,430	142,140	65,560	112,100			
36	Deplasari, detasari, transferuri	20.06	78,700		39,690	15,910	10,800	12,300			
37	Deplasari interne, detasari, transferuri	20.06.01	42,700		7,690	13,910	10,800	10,300			
38	Deplasari in strainatate	20.06.02	36,000		32,000	2,000		2,000			
39	Carti, publicatii si materiale documentare	20.11	8,000		6,000	0,500	0,500	1,000			
40	Consultanta si expertiza	20.12	7,000			3,000	1,000	3,000			
41	Pregatire profesionala	20.13	41,810		17,810	10,000	5,000	9,000			
42	Protectia muncii	20.14	1,500		1,500						
43	Alte cheltuieli	20.30	65,000		25,000	14,000	10,500	15,500			
44	Protocol si reprezentare	20.30.02	10,000			5,000		5,000			
45	Chirii	20.30.04	4,000		1,000	1,000	1,000	1,000			
46	Alte cheltuieli cu bunuri si servicii	20.30.30	51,000		24,000	8,000	9,500	9,500			
47	Sectiunea de dezvoltare	SD	200,000		50,000	50,000	50,000	50,000			
48	CHELTUIELI DE CAPITAL	70	200,000		50,000	50,000	50,000	50,000			
49	Active nefinanciare	71	200,000		50,000	50,000	50,000	50,000			
50	Active fixe (inclusiv reparatii capitale)	71.01	200,000		50,000	50,000	50,000	50,000			
51	Alte active fixe	71.01.30	200,000		50,000	50,000	50,000	50,000			



PRESEDINTI DE SEDINTA


 DIRECTOR EXECUTIV,
CIOCLEA CEZAR GEORGE

BUGET PENTRU ANUL 2017

66.02 Sanatate

- Mii Lei -

Nr.Crt	DENUMIREA INDICATORILOR	COD	Prevederi anuale		Prevederi trimestriale				Estimari		
			TOTAL	din care credite destinate stingerii platilor restante	TRIM I	TRIM II	TRIM III	TRIM IV	2018	2019	2020
1	Cheltuieli totale (Sectiunea de functionare + Sectiunea de dezvoltare)	00	1.354,000		342,500	358,000	350,000	303,500	1.346,000	1.349,000	1.353,000
2	Sectiunea de functionare	SF	1.354,000		342,500	358,000	350,000	303,500	1.346,000	1.349,000	1.353,000
3	CHELTUIELI CURENTE	01	1.354,000		342,500	358,000	350,000	303,500	1.346,000	1.349,000	1.353,000
4	Cheltuieli de personal	10	1.264,000		322,500	335,000	328,000	278,500	1.265,000	1.266,000	1.267,000
5	Cheltuieli cu salariile in bani	10.01	1.024,000		259,450	269,500	265,000	230,050	1.025,000	1.026,000	1.027,000
6	Salarii de baza	10.01.01	757,500		190,300	197,500	192,000	177,700	758,000	759,000	760,000
7	Sporuri pentru conditii de munca	10.01.05	104,000		26,000	26,000	26,000	26,000	104,000	104,000	104,000
8	Alte sporuri	10.01.06	152,000		40,000	43,000	43,000	26,000	152,000	152,000	152,000
9	Alte drepturi salariale in bani	10.01.30	10,500		3,150	3,000	4,000	0,350	11,000	11,000	11,000
10	Contributii	10.03	240,000		63,050	65,500	63,000	48,450	240,000	240,000	240,000
11	Contributii de asigurari sociale de stat	10.03.01	157,900		40,920	42,400	42,000	32,580	158,000	158,000	158,000
12	Contributii de asigurari de somaj	10.03.02	7,000		1,600	1,500	2,000	1,900	7,000	7,000	7,000
13	Contributii de asigurari sociale de sanatate	10.03.03	51,100		13,500	14,100	13,500	10,000	51,000	51,000	51,000
14	Contributii de asigurari pentru accidente de munca si boli profesionale	10.03.04	6,000		1,030	1,500	1,500	1,970	6,000	6,000	6,000
15	Contributii pentru concedii si indemnizatii	10.03.06	18,000		6,000	6,000	4,000	2,000	18,000	18,000	18,000
16	Bunuri si servicii	20	90,000		20,000	23,000	22,000	25,000	81,000	83,000	86,000
17	Medicamente si materiale sanitare	20.04	90,000		20,000	23,000	22,000	25,000	81,000	83,000	86,000
18	Medicamente	20.04.01	75,000		17,000	18,000	17,000	23,000	65,000	67,000	69,000
19	Materiale sanitare	20.04.02	15,000		3,000	5,000	5,000	2,000	16,000	16,000	17,000


 DIRECTOR EXECUTIV,
CIOCLEA CEZAR GEORGE

BUGET PENTRU ANUL 2017
67.02 Cultura, Recreere si Religie

- Mii Lei -

Nr.Crt	DENUMIREA INDICATORILOR	COD	Prevederi anuale		Prevederi trimestriale				Estimari		
			TOTAL	din care credite destinate stingerii platilor restante	TRIM I	TRIM II	TRIM III	TRIM IV	2018	2019	2020
1	Cheltuieli totale (Sectiunea de functionare + Sectiunea de dezvoltare)	00	68.529,480		13.856,920	24.200,790	25.929,940	4.541,830	61.150,000	61.150,000	61.150,000
2	Sectiunea de functionare	SF	66.156,120		13.856,920	23.235,160	24.522,210	4.541,830	61.136,000	61.136,000	61.136,000
3	CHELTUIELI CURENTE	01	66.156,120		13.856,920	23.235,160	24.522,210	4.541,830	61.136,000	61.136,000	61.136,000
4	Cheltuieli de personal	10	953,000		170,220	277,240	267,300	238,240	953,000	953,000	953,000
5	Cheltuieli cu salariile in bani	10.01	778,500		137,460	226,290	220,370	194,380	778,500	778,500	778,500
6	Salarii de baza	10.01.01	690,000		129,140	193,360	195,250	172,250	690,000	690,000	690,000
7	Sporuri pentru conditii de munca	10.01.05	57,000		7,560	17,940	17,250	14,250	57,000	57,000	57,000
8	Alte sporuri	10.01.06	1,500		0,260	0,490	0,370	0,380	1,500	1,500	1,500
9	Indemnizatii platite unor persoane din afara unitatii	10.01.12	10,000			5,000	2,500	2,500	10,000	10,000	10,000
10	Indemnizatii de detasare	10.01.14	10,000			5,000	2,500	2,500	10,000	10,000	10,000
11	Alte drepturi salariale in bani	10.01.30	10,000		0,500	4,500	2,500	2,500	10,000	10,000	10,000
12	Contributii	10.03	174,500		32,760	50,950	46,930	43,860	174,500	174,500	174,500
13	Contributii de asigurari sociale de stat	10.03.01	120,000		21,920	34,080	34,000	30,000	120,000	120,000	120,000
14	Contributii de asigurari de somaj	10.03.02	4,500		0,690	1,560	1,120	1,130	4,500	4,500	4,500
15	Contributii de asigurari sociale de sanatate	10.03.03	39,000		7,130	12,370	9,750	9,750	39,000	39,000	39,000
16	Contributii de asigurari pentru accidente de munca si boli profesionale	10.03.04	2,000		0,360	0,640	0,500	0,500	2,000	2,000	2,000
17	Contributii pentru concedii si indemnizatii	10.03.06	9,000		2,660	2,300	1,560	2,480	9,000	9,000	9,000
18	Bunuri si servicii	20	64.683,120		13.686,700	22.637,920	24.054,910	4.303,590	60.183,000	60.183,000	60.183,000
19	Bunuri si servicii	20.01	63.184,420		13.606,020	22.140,020	23.619,840	3.818,540	58.684,300	58.684,300	58.684,300
20	Furnituri de birou	20.01.01	10,000		1,150	3,500	2,850	2,500	10,000	10,000	10,000
21	Materiale pentru curatenie	20.01.02	6,750		1,170	1,750	2,080	1,750	6,750	6,750	6,750
22	Incalzit, iluminat si forta motrica	20.01.03	85,910		32,490	18,900	13,010	21,510	85,910	85,910	85,910
23	Apa, canal si salubritate	20.01.04	7,420		1,200	1,950	2,440	1,830	7,420	7,420	7,420
24	Carburanti si lubrifianti	20.01.05	16,500		3,750	3,750	4,750	4,250	16,500	16,500	16,500
25	Piese de schimb	20.01.06	2,850		0,930	1,120	0,440	0,360	2,850	2,850	2,850
26	Posta, telecomunicatii, radio, tv, internet	20.01.08	28,830		3,630	5,010	5,010	15,180	28,830	28,830	28,830
27	Materiale si prestari de servicii cu caracter functional	20.01.09	39,200		9,810	13,790	7,900	7,700	39,200	39,200	39,200
28	Alte bunuri si servicii pentru intretinere si functionare	20.01.30	62.986,960		13.551,890	22.090,250	23.581,360	3.763,460	58.486,840	58.486,840	58.486,840
29	Reparatii curente	20.02	179,000				179,000		179,000	179,000	179,000
30	Bunuri de natura obiectelor de inventar	20.05	149,000		4,000	48,000	49,000	48,000	149,000	149,000	149,000

BUGET PENTRU ANUL 2017


67.02 Cultura, Receptie si Religie

- Mii Lei -

Nr.Crt	DENUMIREA INDICATORILOR	COD	Prevederi anuale		Prevederi trimestriale				Estimari		
			TOTAL	din care credite destinate stingerii platilor restante	TRIM I	TRIM II	TRIM III	TRIM IV	2018	2019	2020
31	Alte obiecte de inventar	20.05.30	149,000		4,000	48,000	49,000	48,000	149,000	149,000	149,000
32	Deplasari, detasari, transferuri	20.06	80,200			2,500	72,700	5,000	80,200	80,200	80,200
33	Deplasari interne, detasari, transferuri	20.06.01	70,000			2,500	62,500	5,000	70,000	70,000	70,000
34	Deplasari in strainatate	20.06.02	10,200				10,200		10,200	10,200	10,200
35	Pregatire profesionala	20.13	24,000			9,000	15,000		24,000	24,000	24,000
36	Protectia muncii	20.14	16,500		0,500	5,400	5,550	5,050	16,500	16,500	16,500
37	Alte cheltuieli	20.30	1.050,000		76,180	433,000	113,820	427,000	1.050,000	1.050,000	1.050,000
38	Alte cheltuieli cu bunuri si servicii	20.30.30	1.050,000		76,180	433,000	113,820	427,000	1.050,000	1.050,000	1.050,000
39	Alte cheltuieli	59	520,000			320,000	200,000				
40	Sustinerea cultelor	59.12	520,000			320,000	200,000				
41	Sectiunea de dezvoltare	SD	2.373,360			965,630	1.407,730		14,000	14,000	14,000
42	CHELTUIELI DE CAPITAL	70	2.373,360			965,630	1.407,730		14,000	14,000	14,000
43	Active nefinanciare	71	2.373,360			965,630	1.407,730		14,000	14,000	14,000
44	Active fixe (inclusiv reparatii capitale)	71.01	2.373,360			965,630	1.407,730		14,000	14,000	14,000
45	Constructii	71.01.01	2.063,730			670,000	1.393,730				
46	Alte active fixe	71.01.30	309,630			295,630	14,000		14,000	14,000	14,000



PRESEDINTE DE SEDINTA


 DIRECTOR EXECUTIV,
CIOCLEA CEZAR GEORGE


BUGET PENTRU ANUL 2017
67.10 Cultura, recreere si religie

- Mii Lei -

Nr.Crt	DENUMIREA INDICATORILOR	COD	Prevederi anuale		Prevederi trimestriale				Estimari		
			TOTAL	din care credite destinate stingerii platilor restante	TRIM I	TRIM II	TRIM III	TRIM IV	2018	2019	2020
1	Cheltuieli totale (Sectiunea de functionare + Sectiunea de dezvoltare)	00	48,000		1,280	16,900	17,200	12,620	48,000	50,000	52,000
2	Sectiunea de functionare	SF	48,000		1,280	16,900	17,200	12,620	48,000	50,000	52,000
3	CHELTUIELI CURENTE	01	48,000		1,280	16,900	17,200	12,620	48,000	50,000	52,000
4	Bunuri si servicii	20	48,000		1,280	16,900	17,200	12,620	48,000	50,000	52,000
5	Bunuri si servicii	20.01	21,000		0,680	7,400	6,300	6,620	21,000	23,000	25,000
6	Furnituri de birou	20.01.01	2,500			0,500	1,000	1,000	2,500	2,500	2,500
7	Materiale pentru curatenie	20.01.02	1,500			0,500	0,500	0,500	1,500	1,500	1,500
8	Carburanti si lubrifianti	20.01.05	3,000			1,500	0,500	1,000	3,000	3,000	3,000
9	Piese de schimb	20.01.06	2,000			1,000	0,500	0,500	2,000	2,000	2,000
10	Posta, telecomunicatii, radio, tv, internet	20.01.08	1,000			0,300	0,200	0,500	1,000	1,000	1,000
11	Materiale si prestari de servicii cu caracter functional	20.01.09	4,500		0,680	1,500	1,000	1,320	4,500	4,500	4,500
12	Alte bunuri si servicii pentru intretinere si functionare	20.01.30	6,500			2,100	2,600	1,800	6,500	8,500	10,500
13	Bunuri de natura obiectelor de inventar	20.05	2,000			1,000		1,000	2,000	2,000	2,000
14	Alte obiecte de inventar	20.05.30	2,000			1,000		1,000	2,000	2,000	2,000
15	Deplasari, detasari, transferuri	20.06	1,000			0,500	0,500		1,000	1,000	1,000
16	Deplasari interne, detasari, transferuri	20.06.01	1,000			0,500	0,500		1,000	1,000	1,000
17	Pregatire profesionala	20.13	1,000				1,000		1,000	1,000	1,000
18	Protectia muncii	20.14	1,000				1,000		1,000	1,000	1,000
19	Alte cheltuieli	20.30	22,000		0,600	8,000	8,400	5,000	22,000	22,000	22,000
20	Prestari servicii pentru transmiterea drepturilor	20.30.06	6,000			3,000	3,000		6,000	6,000	6,000
21	Alte cheltuieli cu bunuri si servicii	20.30.30	16,000		0,600	5,000	5,400	5,000	16,000	16,000	16,000



DIRECTOR EXECUTIV,
CIOCLEA CEZAR GEORGE



BUGET PENTRU ANUL 2017
68.02 Asigurari si Asistenta Sociala

- Mii Lei -

Nr.Crt	DENUMIREA INDICATORILOR	COD	Prevederi anuale		Prevederi trimestriale				Estimari		
			TOTAL	din care credite destinate stingerii platilor restante	TRIM I	TRIM II	TRIM III	TRIM IV	2018	2019	2020
1	Cheltuieli totale (Sectiunea de functionare + Sectiunea de dezvoltare)	00	144.470,500		35.762,970	43.100,000	37.309,500	28.298,030	148.812,000	152.183,000	155.490,000
2	Sectiunea de functionare	SF	143.827,500		35.437,970	42.782,000	37.309,500	28.298,030	148.183,000	151.540,000	154.833,000
3	CHELTUIELI CURENTE	01	143.827,500		35.437,970	42.782,000	37.309,500	28.298,030	148.183,000	151.540,000	154.833,000
4	Cheltuieli de personal	10	77.673,000		17.079,470	22.562,000	19.640,000	18.391,530	80.013,000	81.805,000	83.561,000
5	Cheltuieli cu salariile in bani	10.01	63.381,000		13.905,030	18.151,000	16.403,000	14.921,970	65.344,000	66.808,000	68.242,000
6	Salarii de baza	10.01.01	52.308,000		11.419,520	14.254,000	14.023,000	12.611,480	54.086,000	55.302,000	56.490,000
7	Sporuri pentru conditii de munca	10.01.05	2.377,000		522,000	839,000	576,000	440,000	2.622,000	2.677,000	2.732,000
8	Alte sporuri	10.01.06	960,000		156,400	320,000	270,000	213,600	980,000	997,000	1.014,000
9	Fond pentru posturi ocupate prin cumul	10.01.10	8,000		8,000						
10	Indemnizatii platite unor persoane din afara unitatii	10.01.12	272,000		38,110	58,000	59,000	116,890	279,000	286,000	293,000
11	Alte drepturi salariale in bani	10.01.30	7.456,000		1.761,000	2.680,000	1.475,000	1.540,000	7.377,000	7.546,000	7.713,000
12	Contributii	10.03	14.292,000		3.174,440	4.411,000	3.237,000	3.469,560	14.669,000	14.997,000	15.319,000
13	Contributii de asigurari sociale de stat	10.03.01	8.861,000		2.199,520	2.766,000	1.971,000	1.924,480	9.098,000	9.300,000	9.498,000
14	Contributii de asigurari de somaj	10.03.02	431,000		65,580	112,000	107,000	146,420	443,000	453,000	463,000
15	Contributii de asigurari sociale de sanatate	10.03.03	3.481,000		722,550	1.011,000	838,000	909,450	3.568,000	3.648,000	3.727,000
16	Contributii de asigurari pentru accidente de munca si boli profesionale	10.03.04	192,000		25,010	55,000	55,000	56,990	198,000	203,000	208,000
17	Contributii pentru concedii si indemnizatii	10.03.06	1.327,000		161,780	467,000	266,000	432,220	1.362,000	1.393,000	1.423,000
18	Bunuri si servicii	20	14.154,500		4.746,500	4.772,000	2.951,500	1.684,500	14.870,000	15.209,000	15.547,000
19	Bunuri si servicii	20.01	8.173,000		2.745,000	2.892,000	1.867,000	669,000	8.720,000	8.920,000	9.118,000
20	Fumiguri de birou	20.01.01	46,000		12,000	14,000	20,000		47,000	48,000	49,000
21	Materiale pentru curatenie	20.01.02	655,000		128,000	247,000	149,000	131,000	696,000	711,000	727,000
22	Incalzit, iluminat si forta motrica	20.01.03	1.706,000		826,000	495,000	260,000	125,000	1.795,000	1.836,000	1.875,000
23	Apa, canal si salubritate	20.01.04	303,000		115,000	77,000	60,000	51,000	355,000	364,000	373,000
24	Carburanti si lubrifianti	20.01.05	195,000		20,000	82,000	93,000		200,000	205,000	210,000
25	Piese de schimb	20.01.06	193,000		38,000	155,000			39,000	40,000	41,000
26	Posta, telecomunicatii, radio, tv, internet	20.01.08	318,000		138,000	113,000	62,000	5,000	459,000	470,000	481,000
27	Materiale si prestari de servicii cu caracter functional	20.01.09	811,500		238,000	255,500	199,000	119,000	847,000	867,000	886,000
28	Alte bunuri si servicii pentru intretinere si functionare	20.01.30	3.945,500		1.230,000	1.453,500	1.024,000	238,000	4.282,000	4.379,000	4.476,000
29	Reparatii curente	20.02	431,000		190,000	235,000	6,000		574,000	587,000	599,000
30	Hrana	20.03	3.835,000		1.222,000	1.000,000	796,000	817,000	3.983,000	4.073,000	4.164,000

BUGET PENTRU ANUL 2017
68.02 Asigurari si Asistenta Sociala

- Mii Lei -

Nr.Crt	DENUMIREA INDICATORILOR	COD	Prevederi anuale		Prevederi trimestriale				Estimari		
			TOTAL	din care credite destinate stingerii platilor restante	TRIM I	TRIM II	TRIM III	TRIM IV	2018	2019	2020
31	Hrana pentru oameni	20.03.01	3.835,000		1.222,000	1.000,000	796,000	817,000	3.983,000	4.073,000	4.164,000
32	Medicamente si materiale sanitare	20.04	550,000		210,000	170,000	128,000	42,000	666,000	680,000	696,000
33	Medicamente	20.04.01	297,000		94,000	115,000	68,000	20,000	407,000	415,000	425,000
34	Materiale sanitare	20.04.02	238,000		116,000	50,000	60,000	12,000	244,000	250,000	256,000
35	Dezinfectanti	20.04.04	15,000			5,000		10,000	15,000	15,000	15,000
36	Bunuri de natura obiectelor de inventar	20.05	498,000		172,000	275,000	20,000	31,000	408,000	418,000	428,000
37	Uniforame si echipamente	20.05.01							7,000	7,000	7,000
38	Lenjerie si accesorii de pat	20.05.03	10,000				10,000		30,000	31,000	31,000
39	Alte obiecte de inventar	20.05.30	488,000		172,000	275,000	10,000	31,000	371,000	380,000	390,000
40	Deplasari, detasari, transferuri	20.06	18,000		8,000	10,000			8,000	8,000	8,000
41	Deplasari interne, detasari, transferuri	20.06.01	18,000		8,000	10,000			8,000	8,000	8,000
42	Carti, publicatii si materiale documentare	20.11	2,000		2,000				2,000	2,000	2,000
43	Pregatire profesionala	20.13	10,000			10,000			10,000	10,000	10,000
44	Protectia muncii	20.14	44,000		35,000		5,000	4,000	45,000	46,000	47,000
45	Cheltuieli judiciare si extrajudiciare derivate din actiuni in	20.25	10,000		5,000		5,000		10,000	10,000	10,000
46	Alte cheltuieli	20.30	583,500		157,500	180,000	124,500	121,500	444,000	455,000	465,000
47	Alte cheltuieli cu bunuri si servicii	20.30.30	583,500		157,500	180,000	124,500	121,500	444,000	455,000	465,000
48	Asistenta sociala	57	52.000,000		13.612,000	15.448,000	14.718,000	8.222,000	53.300,000	54.526,000	55.725,000
49	Ajutoare sociale	57.02	52.000,000		13.612,000	15.448,000	14.718,000	8.222,000	53.300,000	54.526,000	55.725,000
50	Ajutoare sociale in numerar	57.02.01	52.000,000		13.612,000	15.448,000	14.718,000	8.222,000	53.300,000	54.526,000	55.725,000
51	Sectiunea de dezvoltare	SD	643,000		325,000	318,000			629,000	643,000	657,000
52	CHELTUIELI DE CAPITAL	70	643,000		325,000	318,000			629,000	643,000	657,000
53	Active nefinanciare	71	643,000		325,000	318,000			629,000	643,000	657,000
54	Active fixe (inclusiv reparatii capitale)	71.01	643,000		325,000	318,000			629,000	643,000	657,000
55	Construcii	71.01.01	45,000		45,000				46,000	47,000	48,000

BUGET PENTRU ANUL 2017

68.02 Asigurari si Asistenta Sociala

- Mii Lei -

Nr.Crt	DENUMIREA INDICATORILOR	COD	Prevederi anuale		Prevederi trimestriale				Estimari		
			TOTAL	din care credite destinate stingerii platilor restante	TRIM I	TRIM II	TRIM III	TRIM IV	2018	2019	2020
56	Masini, echipamente si mijloace de transport	71.01.02	13,000			13,000			13,000	13,000	13,000
57	Alte active fixe	71.01.30	585,000		280,000	305,000			570,000	583,000	596,000



PRESEDINTE DE SEDINTA,

VAHLE NESTALA


 DIRECTOR EXECUTIV,
CIOCLEA CEZAR GEORGE

BUGET PENTRU ANUL 2017

70.02 Locuinte, Servicii si Dezvoltare Publica

- Mii Lei -


Nr.Crt	DENUMIREA INDICATORILOR	COD	Prevederi anuale		Prevederi trimestriale				Estimari		
			TOTAL	din care credite destinate stingerii platilor restante	TRIM I	TRIM II	TRIM III	TRIM IV	2018	2019	2020
1	Cheltuieli totale (Sectiunea de functionare + Sectiunea de dezvoltare)	00	22.365,030		1.767,000	12.140,540	6.119,490	2.338,000	27.333,110	33.312,760	26.357,720
2	Sectiunea de functionare	SF	5.151,500		1.767,000	1.966,500	1.080,000	338,000	6.948,000	6.948,000	6.948,000
3	CHELTUIELI CURENTE	01	5.151,500		1.767,000	1.966,500	1.080,000	338,000	6.948,000	6.948,000	6.948,000
4	Bunuri si servicii	20	5.151,500		1.767,000	1.966,500	1.080,000	338,000	6.948,000	6.948,000	6.948,000
5	Bunuri si servicii	20.01	5.151,500		1.767,000	1.966,500	1.080,000	338,000	6.948,000	6.948,000	6.948,000
6	Incalzit, iluminat si forta motrica	20.01.03	1.013,000		280,000	405,000	165,000	163,000	1.013,000	1.013,000	1.013,000
7	Apa, canal si salubritate	20.01.04	3.463,000		1.320,000	1.350,000	750,000	43,000	5.263,000	5.263,000	5.263,000
8	Materiale si prestari de servicii cu caracter functional	20.01.09	3,500		2,000	1,500					
9	Alte bunuri si servicii pentru intretinere si functionare	20.01.30	672,000		165,000	210,000	165,000	132,000	672,000	672,000	672,000
10	Sectiunea de dezvoltare	SD	17.213,530			10.174,040	5.039,490	2.000,000	20.385,110	26.364,760	19.409,720
11	CHELTUIELI DE CAPITAL	70	17.213,530			10.174,040	5.039,490	2.000,000	20.385,110	26.364,760	19.409,720
12	Active nefinanciare	71	17.213,530			10.174,040	5.039,490	2.000,000	20.385,110	26.364,760	19.409,720
13	Active fixe (inclusiv reparatii capitale)	71.01	17.213,530			10.174,040	5.039,490	2.000,000	20.385,110	26.364,760	19.409,720
14	Constructii	71.01.01	2.687,260			2.687,260			20.385,110	26.364,760	19.409,720
15	Alte active fixe	71.01.30	14.526,270			7.486,780	5.039,490	2.000,000			



PRESEDINTE DE SEDINTA,



DIRECTOR EXECUTIV,
CIOCLEA CEZAR GEORGE




BUGET PENTRU ANUL 2017

70.06 Locuinte, servicii si dezvoltare publica

- Mii Lei -

Nr.Crt	DENUMIREA INDICATORILOR	COD	Prevederi anuale		Prevederi trimestriale				Estimari		
			TOTAL	din care credite destinate stingerii platilor restante	TRIM I	TRIM II	TRIM III	TRIM IV	2018	2019	2020
1	Cheltuieli totale (Sectiunea de functionare + Sectiunea de dezvoltare)	00	51.534,710		51.534,710						
2	Sectiunea de dezvoltare	SD	51.534,710		51.534,710						
3	CHELTUIELI DE CAPITAL	70	51.534,710		51.534,710						
4	Active nefinanciare	71	51.534,710		51.534,710						
5	Active fixe (inclusiv reparatii capitale)	71.01	51.534,710		51.534,710						
6	Constructii	71.01.01	49.375,220		49.375,220						
7	Alte active fixe	71.01.30	2.159,490		2.159,490						



DIRECTOR EXECUTIV,
CIOCLEA CEZAR GEORGE

BUGET PENTRU ANUL 2017

70.06.03.01 Dezvoltarea sistemului de locuinte

- Mii Lei -

Nr.Crt	DENUMIREA INDICATORILOR	COD	Prevederi anuale		Prevederi trimestriale				Estimari		
			TOTAL	din care credite destinate stingerii platilor restante	TRIM I	TRIM II	TRIM III	TRIM IV	2018	2019	2020
1	Cheltuieli totale (Sectiunea de functionare + Sectiunea de dezvoltare)	00	51.534,710		51.534,710						
2	Sectiunea de dezvoltare	SD	51.534,710		51.534,710						
3	CHELTUIELI DE CAPITAL	70	51.534,710		51.534,710						
4	Active nefinanciare	71	51.534,710		51.534,710						
5	Active fixe (inclusiv reparatii capitale)	71.01	51.534,710		51.534,710						
6	Constructii	71.01.01	49.375,220		49.375,220						
7	Alte active fixe	71.01.30	2.159,490		2.159,490						



DIRECTOR EXECUTIV,
CIOCLEA CEZAR GEORGE

PKK 106/09.05.2017 2.7

BUGET PENTRU ANUL 2017

74.02 Protectia Mediului

- Mii Lei -

Nr.Crt	DENUMIREA INDICATORILOR	COD	Prevederi anuale		Prevederi trimestriale				Estimari		
			TOTAL	din care credite destinate stingerii platilor restante	TRIM I	TRIM II	TRIM III	TRIM IV	2018	2019	2020
1	Cheltuieli totale (Sectiunea de functionare + Sectiunea de dezvoltare)	00	84.355,030		36.000,000	27.639,100	14.260,930	6.455,000	48.000,000	48.000,000	48.000,000
2	Sectiunea de functionare	SF	84.270,180		36.000,000	27.554,250	14.260,930	6.455,000	48.000,000	48.000,000	48.000,000
3	CHELTUIELI CURENTE	01	84.270,180		36.000,000	27.554,250	14.260,930	6.455,000	48.000,000	48.000,000	48.000,000
4	Bunuri si servicii	20	84.270,180		36.000,000	27.554,250	14.260,930	6.455,000	48.000,000	48.000,000	48.000,000
5	Bunuri si servicii	20.01	84.270,180		36.000,000	27.554,250	14.260,930	6.455,000	48.000,000	48.000,000	48.000,000
6	Alte bunuri si servicii pentru intretinere si functionare	20.01.30	84.270,180		36.000,000	27.554,250	14.260,930	6.455,000	48.000,000	48.000,000	48.000,000
7	Sectiunea de dezvoltare	SD	84,850			84,850					
8	CHELTUIELI DE CAPITAL	70	84,850			84,850					
9	Active nefinanciare	71	84,850			84,850					
10	Active fixe (inclusiv reparatii capitale)	71.01	84,850			84,850					
11	Constructii	71.01.01	84,850			84,850					

 ORDONATOR DE CREDITE,
DANIEL BALUTA



 PRESEDINTE DE SEDINTA,
BARBALAU COSMIN CONSTANTIN



 DIRECTOR EXECUTIV,
CIOCLEA CEZAR GEORGE



BUGET PENTRU ANUL 2017

74.02.05 Salubritate si gestiunea deseurilor

- Mii Lei -

Nr.Crt	DENUMIREA INDICATORILOR	COD	Prevederi anuale		Prevederi trimestriale				Estimari		
			TOTAL	din care credite destinate stingerii platilor restante	TRIM I	TRIM II	TRIM III	TRIM IV	2018	2019	2020
1	Cheltuieli totale (Sectiunea de functionare + Sectiunea de dezvoltare)	00	84.270.180		36.000.000	27.554.250	14.260.930	6.455.000	48.000.000	48.000.000	48.000.000
2	Sectiunea de functionare	SF	84.270.180		36.000.000	27.554.250	14.260.930	6.455.000	48.000.000	48.000.000	48.000.000
3	CHELTUIELI CURENTE	01	84.270.180		36.000.000	27.554.250	14.260.930	6.455.000	48.000.000	48.000.000	48.000.000
4	Bunuri si servicii	20	84.270.180		36.000.000	27.554.250	14.260.930	6.455.000	48.000.000	48.000.000	48.000.000
5	Bunuri si servicii	20.01	84.270.180		36.000.000	27.554.250	14.260.930	6.455.000	48.000.000	48.000.000	48.000.000
6	Alte bunuri si servicii pentru intretinere si functionare	20.01.30	84.270.180		36.000.000	27.554.250	14.260.930	6.455.000	48.000.000	48.000.000	48.000.000

 ORDONATOR DE CREDITE,
DANIEL BALUTA



 DIRECTOR EXECUTIV,
CIOCEA CEZAR GEORGE



 PRESEDINTE DE SEDINTA,
BARBALAU COSMIN CONSTANTIN


106/09.05.2017

2.7.2

BUGET PENTRU ANUL 2017

74.02.05.01 Salubritate

Mii Lei -

Nr.Crt	DENUMIREA INDICATORILOR	COD	Prevederi anuale		Prevederi trimestriale				Estimari		
			TOTAL	din care credite destinate stingerii platilor restante	TRIM I	TRIM II	TRIM III	TRIM IV	2018	2019	2020
1	Cheltuieli totale (Sectiunea de functionare + Sectiunea de dezvoltare)	00	84.270,180		36.000,000	27.554,250	14.260,930	6.455,000	48.000,000	48.000,000	48.000,000
2	Sectiunea de functionare	SF	84.270,180		36.000,000	27.554,250	14.260,930	6.455,000	48.000,000	48.000,000	48.000,000
3	CHELTUIELI CURENTE	01	84.270,180		36.000,000	27.554,250	14.260,930	6.455,000	48.000,000	48.000,000	48.000,000
4	Bunuri si servicii	20	84.270,180		36.000,000	27.554,250	14.260,930	6.455,000	48.000,000	48.000,000	48.000,000
5	Bunuri si servicii	20.01	84.270,180		36.000,000	27.554,250	14.260,930	6.455,000	48.000,000	48.000,000	48.000,000
6	Alte bunuri si servicii pentru intretinere si functionare	20.01.30	84.270,180		36.000,000	27.554,250	14.260,930	6.455,000	48.000,000	48.000,000	48.000,000

 ORDONATOR DE CREDITE,
DANIEL BALUTA



 DIRECTOR EXECUTIV,
CIOCLEA CEZAR GEORGE



 PRESEDINTE DE SEDINTA,
BARBALAU COSMIN CONSTANTIN



BUGET PENTRU ANUL 2017
84.02 Transporturi

- Mil Lei -

Nr.Crt	DENUMIREA INDICATORILOR	COD	Prevederi anuale		Prevederi trimestriale				Estimari		
			TOTAL	din care credite destinate stingerii platilor restante	TRIM I	TRIM II	TRIM III	TRIM IV	2018	2019	2020
1	Cheltuieli totale (Sectiunea de functionare + Sectiunea de dezvoltare)	00	49.754,130		4.132,000	22.897,430	18.342,010	4.382,690	22.620,000	26.060,000	37.958,000
2	Sectiunea de functionare	SF	19.009,000		4.132,000	6.215,000	4.298,000	4.364,000	22.620,000	26.060,000	37.958,000
3	CHELTUIELI CURENTE	01	500,000		125,000	125,000	125,000	125,000			
4	Bunuri si servicii	20	500,000		125,000	125,000	125,000	125,000			
5	Reparatii curente	20.02	500,000		125,000	125,000	125,000	125,000			
6	OPERATIUNI FINANCIARE	79	18.509,000		4.007,000	6.090,000	4.173,000	4.239,000	22.620,000	26.060,000	37.958,000
7	Rambursari de credite	81	18.509,000		4.007,000	6.090,000	4.173,000	4.239,000	22.620,000	26.060,000	37.958,000
8	Rambursari de credite externe	81.01	6.715,000		1.000,000	2.000,000	934,000	2.781,000	10.533,000	13.638,000	13.638,000
9	Rambursari de credite aferente datoriei publice externe locale	81.01.05	6.715,000		1.000,000	2.000,000	934,000	2.781,000	10.533,000	13.638,000	13.638,000
10	Rambursari de credite interne	81.02	11.794,000		3.007,000	4.090,000	3.239,000	1.458,000	12.087,000	12.422,000	24.320,000
11	Rambursari de credite aferente datoriei publice interne locale	81.02.05	11.794,000		3.007,000	4.090,000	3.239,000	1.458,000	12.087,000	12.422,000	24.320,000
12	Sectiunea de dezvoltare	SD	30.745,130			16.682,430	14.044,010	18,690			
13	CHELTUIELI DE CAPITAL	70	30.745,130			16.682,430	14.044,010	18,690			
14	Active nefinanciare	71	30.745,130			16.682,430	14.044,010	18,690			
15	Active fixe (inclusiv reparatii capitale)	71.01	30.745,130			16.682,430	14.044,010	18,690			
16	Constructii	71.01.01	28.854,850			14.792,150	14.044,010	18,690			
17	Alte active fixe	71.01.30	1.890,280			1.890,280					



PRESEDINTE DE SEDINTA


 DIRECTOR EXECUTIV,
CIOCLEA CEZAR GEORGE

**BUGETUL INSTITUȚIILOR PUBLICE ȘI ACTIVITĂȚILOR FINANȚATE INTEGRAL
SAU PARȚIAL DIN VENITURI PROPRII, PE ANUL 2017 ȘI ESTIMĂRI PENTRU ANII 2018-2020 - CHELTUIELI**

- mii lei -


DENUMIREA INDICATORILOR	Cod indicator	Buget 2017								Estimari		
		PREVEDERI ANUALE		PREVEDERI TRIMESTRIALE				2018	2019	2020		
		TOTAL	din care credite bugetare destinate stingerii plăților restante	Trim I	Trim II	Trim III	Trim IV					
TOTAL CHELTUIELI - SECTIUNEA DE FUNCTIONARE + SECTIUNEA DE DEZVOLTARE (cod 50.10+59.10+63.10+70.10+74.10+79.10)	49.10	34 953.40	0.00	9 311.34	9 203.42	7 310.57	9 128.07	14 885.00	14 895.00	14 905.00		
Partea a III-a CHELTUIELI SOCIAL-CULTURALE (COD 65.10+66.10+67.10+68.10)	63.10	21 622.40	0.00	6 776.34	5 804.42	3 451.57	5 590.07	1 397.00	1 407.00	1 417.00		
Învatamant (cod 65.10.03+65.10.04+65.10.05+65.10.07+65.10.11+65.10.50)	65.10	19 049.40	0.00	6 218.06	5 137.52	2 736.37	4 957.45	0.00	0.00	0.00		
Din total capitol:												
Învatamânt prescolar si primar (COD 65.10.03.01+65.10.03.02)	65.10.03	14 622.65	0.00	4 766.17	3 865.49	2 053.36	3 937.63	0.00	0.00	0.00		
Învatamânt prescolar	65.10.03.01	13 704.65		4 492.41	3 573.70	1 964.70	3 673.84	0.00	0.00	0.00		
Învatamânt primar	65.10.03.02	918.00		273.76	291.79	88.66	263.79	0.00	0.00	0.00		
Învatamânt secundar (cod 65.10.04.01 la cod 65.10.04.03)	65.10.04	3 546.00	0.00	1 041.12	1 074.53	563.01	867.34	0.00	0.00	0.00		
Învatamânt secundar inferior	65.10.04.01	0.00		0.00	0.00	0.00	0.00	0.00	0.00	0.00		
Învatamânt secundar superior	65.10.04.02	3 546.00		1 041.12	1 074.53	563.01	867.34	0.00	0.00	0.00		
Învatamant profesional	65.10.04.03	0.00		0.00	0.00	0.00	0.00	0.00	0.00	0.00		
Învatamânt postliceal	65.10.05	800.00		358.02	179.50	115.00	147.48	0.00	0.00	0.00		
Învatamânt nedefinibil prin nivel (COD 65.10.07.04)	65.10.07	80.75	0.00	52.75	18.00	5.00	5.00	0.00	0.00	0.00		
Învatamânt special	65.10.07.04	80.75		52.75	18.00	5.00	5.00	0.00	0.00	0.00		
Cultura, recreere si religie (67.10.03+67.10.05+67.10.50)	67.10	48.00	0.00	1.28	16.90	17.20	12.62	48.00	50.00	52.00		
Din total capitol:												

DENUMIREA INDICATORILOR	Cod indicator	PREVEDERI ANUALE		Buget 2017				Estimari		
		TOTAL	din care credite bugetare destinate stingerii plăților restante	PREVEDERI TRIMESTRIALE				2018	2019	2020
				Trim I	Trim II	Trim III	Trim IV			
Servicii culturale (cod 67.10.03.03 la cod 67.10.03.07+67.10.03.09 la cod 67.10.03.11+67.10.03.14+67.10.03.15+67.10.03.30)	67.10.03	48.00	0.00	1.28	16.90	17.20	12.62	48.00	50.00	52.00
Alte servicii culturale	67.10.03.30	48.00		1.28	16.90	17.20	12.62	48.00	50.00	52.00
Asigurari si asistenta sociala (cod 68.10.04 + 68.10.05 + 68.10.11 + 68.10.12 + 68.10.50)	68.10	2 525.00	0.00	557.00	650.00	698.00	620.00	1 349.00	1 357.00	1 365.00
Din total capitol:										
Asistenta acordata persoanelor in varsta	68.10.04	990.00		310.00	230.00	230.00	220.00	990.00	990.00	990.00
Unitati de asistenta medico-sociale	68.10.12	1 535.00		247.00	420.00	468.00	400.00	359.00	367.00	375.00
Partea a IV-a SERVICII SI DEZVOLTARE PUBLICA, LOCUINTE, MEDIU SI APE (cod 70.10+74.10)										
Locuinte, servicii si dezvoltare publica (cod 70.10.03+70.10.04+70.10.50)	70.10	13 331.00	0.00	2 535.00	3 399.00	3 859.00	3 538.00	13 488.00	13 488.00	13 488.00
Alte servicii în domeniile locuintelor, serviciilor si dezvoltarii comunale	70.10.50	13 331.00		2 535.00	3 399.00	3 859.00	3 538.00	13 488.00	13 488.00	13 488.00
TOTAL CHELTUIELI - SECTIUNEA DE FUNCTIONARE (cod 50.10+59.10+63.10+70.10+74.10+79.10)	49.10	34 472.40	0.00	9 231.34	9 063.42	7 139.57	9 038.07	14 845.00	14 855.00	14 865.00
Partea a III-a CHELTUIELI SOCIAL-CULTURALE (COD 65.10+66.10+67.10+68.10)	63.10	21 172.40	0.00	6 696.34	5 664.42	3 311.57	5 500.07	1 397.00	1 407.00	1 417.00
Invatamant (cod 65.10.03+65.10.04+65.10.05+65.10.07+65.10.11+65.10.50)	65.10	18 849.40	0.00	6 168.06	5 087.52	2 686.37	4 907.45	0.00	0.00	0.00
Din total capitol:										
Învatamânt prescolar si primar (COD 65.10.03.01+65.10.03.02)	65.10.03	14 622.65	0.00	4 766.17	3 865.49	2 053.36	3 937.63	0.00	0.00	0.00
Învatamânt prescolar	65.10.03.01	13 704.65		4 492.41	3 573.70	1 964.70	3 673.84			
Învatamânt primar	65.10.03.02	918.00		273.76	291.79	88.66	263.79			
Învatamânt secundar (cod 65.10.04.01 la cod 65.10.04.03)	65.10.04	3 546.00	0.00	1 041.12	1 074.53	563.01	867.34	0.00	0.00	0.00
Învatamânt secundar inferior	65.10.04.01	0.00								
Învatamânt secundar superior	65.10.04.02	3 546.00		1 041.12	1 074.53	563.01	867.34			
Invatamant profesional	65.10.04.03	0.00								
Învatamânt postliceal	65.10.05	600.00		308.02	129.50	65.00	97.48			

DENUMIREA INDICATORILOR	Cod indicator	PREVEDERI ANUALE		Buget 2017				Estimari		
		TOTAL	din care credite bugetare destinate stingerii plășilor restante	PREVEDERI TRIMESTRIALE				2018	2019	2020
				Trim I	Trim II	Trim III	Trim IV			
Învatamânt nedefinibil prin nivel (COD 65.10.07.04)	65.10.07	80.75	0.00	52.75	18.00	5.00	5.00	0.00	0.00	0.00
Învatamânt special	65.10.07.04	80.75		52.75	18.00	5.00	5.00			
Cultura, recreere si religie (67.10.03+67.10.05+67.10.50)	67.10	48.00	0.00	1.28	16.90	17.20	12.62	48.00	50.00	52.00
Din total capitol:										
Servicii culturale (cod 67.10.03.03 la cod 67.10.03.07+67.10.03.09 la cod 67.10.03.11+67.10.03.14+67.10.03.15+67.10.03.30)	67.10.03	48.00	0.00	1.28	16.90	17.20	12.62	48.00	50.00	52.00
Alte servicii culturale	67.10.03.30	48.00		1.28	16.90	17.20	12.62	48.00	50.00	52.00
Asigurari si asistenta sociala (cod 68.10.04 + 68.10.05 + 68.10.11 + 68.10.12 + 68.10.50)	68.10	2 275.00	0.00	527.00	560.00	608.00	580.00	1 349.00	1 357.00	1 365.00
Din total capitol:										
Asistenta acordata persoanelor in varsta	68.10.04	990.00		310.00	230.00	230.00	220.00	990.00	990.00	990.00
Unitati de asistenta medico-sociale	68.10.12	1 285.00		217.00	330.00	378.00	360.00	359.00	367.00	375.00
Partea a IV-a SERVICII SI DEZVOLTARE PUBLICA, LOCUINTE, MEDIU SI APE (cod 70.10+74.10)										
Locuinte, servicii si dezvoltare publica (cod 70.10.03+70.10.04+70.10.50)	70.10	13 300.00	0.00	2 535.00	3 399.00	3 828.00	3 538.00	13 448.00	13 448.00	13 448.00
Alte servicii în domeniile locuintelor, serviciilor si dezvoltarii comunale	70.10.50	13 300.00		2 535.00	3 399.00	3 828.00	3 538.00	13 448.00	13 448.00	13 448.00
TOTAL CHELTUIELI - SECTIUNEA DE DEZVOLTARE (cod 50.10+59.10+63.10+70.10+74.10+79.10)	49.10	481.00	0.00	80.00	140.00	171.00	90.00	40.00	40.00	40.00
Partea a III-a CHELTUIELI SOCIAL-CULTURALE (COD 65.10+66.10+67.10+68.10)	63.10	450.00	0.00	80.00	140.00	140.00	90.00	0.00	0.00	0.00
Învatamant (cod 65.10.03+65.10.04+65.10.05+65.10.07+65.10.11+65.10.50)	65.10	200.00	0.00	50.00	50.00	50.00	50.00	0.00	0.00	0.00
Din total capitol:										
Învatamânt prescolar si primar (COD 65.10.03.01+65.10.03.02)	65.10.03	0.00	0.00	0.00	0.00	0.00	0.00	0.00	0.00	0.00
Învatamânt prescolar	65.10.03.01	0.00								
Învatamânt primar	65.10.03.02	0.00								
Învatamânt secundar (cod 65.10.04.01 la cod 65.10.04.03)	65.10.04	0.00	0.00	0.00	0.00	0.00	0.00	0.00	0.00	0.00

DENUMIREA INDICATORILOR	Cod indicator	Buget 2017								Estimari		
		PREVEDERI ANUALE		PREVEDERI TRIMESTRIALE				2018	2019	2020		
		TOTAL	din care credite bugetare destinate stingerii plăților restante	Trim I	Trim II	Trim III	Trim IV					
Învatamânt secundar inferior	65.10.04.01	0.00										
Învatamânt secundar superior	65.10.04.02	0.00										
Invatamant profesional	65.10.04.03	0.00										
Învatamânt postliceal	65.10.05	200.00		50.00	50.00	50.00	50.00					
Învatamânt nedefinibil prin nivel (COD 65.10.07.04)	65.10.07	0.00	0.00	0.00	0.00	0.00	0.00	0.00	0.00	0.00	0.00	
Învatamânt special	65.10.07.04	0.00										
Cultura, recreere si religie (67.10.03+67.10.05+67.10.50)	67.10	0.00	0.00	0.00	0.00	0.00	0.00	0.00	0.00	0.00	0.00	
Din total capitol:												
Servicii culturale (cod 67.10.03.03 la cod 67.10.03.07+67.10.03.09 la cod 67.10.03.11+67.10.03.14+67.10.03.15+67.10.03.30)	67.10.03	0.00	0.00	0.00	0.00	0.00	0.00	0.00	0.00	0.00	0.00	
Alte servicii culturale	67.10.03.30	0.00										
Asigurari si asistenta sociala (cod 68.10.04 + 68.10.05 + 68.10.11 + 68.10.12 + 68.10.50)	68.10	250.00	0.00	30.00	90.00	90.00	40.00	0.00	0.00	0.00	0.00	
Din total capitol:												
Asistenta acordata persoanelor in varsta	68.10.04	0.00										
Unitati de asistenta medico-sociale	68.10.12	250.00		30.00	90.00	90.00	40.00					
Partea a IV-a SERVICII SI DEZVOLTARE PUBLICA, LOCUINTE, MEDIU SI APE (cod 70.10+74.10)												
Locuinte, servicii si dezvoltare publica (cod 70.10.03+70.10.04+70.10.50)	70.10	31.00	0.00	0.00	0.00	31.00	0.00	40.00	40.00	40.00	40.00	
Alte servicii în domeniile locuintelor, serviciilor si dezvoltarii comunale	70.10.50	31.00				31.00		40.00	40.00	40.00	40.00	

ORDONATOR PRINCIPAL DE CREDITE,
DANIEL BALUȚĂ




PRESEDINTE DE SEDINTA,

NEGRILA V. file



DIRECTOR ECONOMIC,
CEZAR GEORGE CIOCLEA



INTOCMIT,
ALEXANDRINA TUDOR



**BUGETUL LOCAL DETALIAT LA CHELTUIELI
PE CAPITOLE, SUBCAPITOLE ȘI PARAGRAFE PE ANUL 2017 ȘI ESTIMĂRI PENTRU ANII 2018-2020**

- mii lei -

DENUMIREA INDICATORILOR	Cod indicator	Buget 2017						Estimari		
		PREVEDERI ANUALE		PREVEDERI TRIMESTRIALE				2018	2019	2020
		TOTAL	din care credite bugetare destinate stingerii plăților restante	Trim I	Trim II	Trim III	Trim IV			
TOTAL CHELTUIELI (cod 50.02+59.02+63.02+70.02+74.02+79.02)	49.02	686 160.00		164 572.17	247 759.00	180 212.81	93 616.02	606 432.12	617 078.77	626 665.73
Partea I-a SERVICII PUBLICE GENERALE (cod 51.02+54.02+55.02+56.02)	50.02	97 543.14		23 399.43	34 963.30	23 693.67	15 486.74	82 167.01	79 567.01	79 790.01
Autorități publice și acțiuni externe (cod 51.02.01)	51.02	83 615.14		19 627.43	31 412.30	20 372.17	12 203.24	68 190.01	66 051.01	66 820.01
Din total capitol:										
Autorități executive și legislative (cod 51.02.01.03)	51.02.01	83 615.14		19 627.43	31 412.30	20 372.17	12 203.24	68 190.01	66 051.01	66 820.01
Autorități executive	51.02.01.03	83 615.14		19 627.43	31 412.30	20 372.17	12 203.24	68 190.01	66 051.01	66 820.01
Alte servicii publice generale (cod 54.02.05 la 54.02.07+54.02.10+54.02.50)	54.02	4 173.00		1 272.00	1 096.00	921.50	883.50	4 168.00	4 259.00	4 346.00
Din total capitol:										
Fond de rezerva bugetara la dispoziția autorităților locale	54.02.05	240.00		240.00				240.00	240.00	240.00
Fond pentru garantarea împrumuturilor externe, contractate/garantate de stat	54.02.06									
Fond pentru garantarea împrumuturilor externe, contractate/garantate de administrațiile publice locale	54.02.07									
Servicii publice comunitare de evidență a persoanelor	54.02.10	3 833.00		1 032.00	996.00	921.50	883.50	3 928.00	4 019.00	4 106.00
Alte servicii publice generale	54.02.50	100.00			100.00					
Tranzacții privind datoria publică și împrumuturi	55.02	9 755.00		2 500.00	2 455.00	2 400.00	2 400.00	9 809.00	9 257.00	8 624.00
Transferuri cu caracter general între diferite nivele ale administrației cod 56.02.06+56.02.07+56.02.09)	56.02									
Din total capitol:										
Transferuri din bugetele consiliilor județene pentru finanțarea centrelor pentru protecția copilului	56.02.06									

DENUMIREA INDICATORILOR	Cod indicator	Buget 2017						Estimari		
		PREVEDERI ANUALE		PREVEDERI TRIMESTRIALE				2018	2019	2020
		TOTAL	din care credite bugetare destinate stingerii plășilor restante	Trim I	Trim II	Trim III	Trim IV			
Transferuri din bugetele locale pentru institutiile de asistenta sociala pentru persoanele cu handicap	56.02.07									
Transferuri din bugetele locale către bugetul fondului de asigurări sociale de sănătate	56.02.09									
Partea a II-a APARARE, ORDINE PUBLICA SI SIGURANTA NATIONALA (cod 60.02+61.02)	59.02	32 729.00		5 153.65	14 541.75	8 319.80	4 713.80	34 237.00	34 689.00	35 798.00
Aparare (cod 60.02.02)	60.02	420.00		219.65	80.75	59.80	59.80	420.00	420.00	420.00
Din total capitol:										
Aparare nationala	60.02.02	420.00		219.65	80.75	59.80	59.80	420.00	420.00	420.00
Ordine publica si siguranta nationala (cod 61.02.03+61.02.05+61.02.50)	61.02	32 309.00		4 934.00	14 461.00	8 260.00	4 654.00	33 817.00	34 269.00	35 378.00
Din total capitol:										
Ordine publica (cod 61.02.03.04)	61.02.03	32 218.00		4 843.00	14 461.00	8 260.00	4 654.00	33 817.00	34 269.00	35 378.00
Politie locala	61.02.03.04	32 218.00		4 843.00	14 461.00	8 260.00	4 654.00	33 817.00	34 269.00	35 378.00
Protectie civila și protecția contra incendiilor (protecție civilă nonmilitară)	61.02.05	91.00		91.00						
Alte cheltuieli în domeniul ordinii publice și siguranței naționale	61.02.50									
Partea a III-a CHELTUIELI SOCIAL-CULTURALE (cod65.02+66.02+67.02+68.02)	63.02	399 413.67		94 120.09	135 576.88	109 476.91	60 239.79	392 075.00	395 450.00	398 762.00
Invatamant (cod 65.02.03 la 65.02.05+65.02.07+65.02.11+65.02.50)	65.02	185 059.69		44 157.70	67 918.09	45 887.47	27 096.43	180 767.00	180 768.00	180 769.00
Din total capitol:		184 372.69		44 147.70	67 261.09	45 877.47	27 086.43	178 479.00	178 479.00	178 479.00
Învatamânt prescolar si primar (cod 65.02.03.01+65.02.03.02)	65.02.03	70 204.72		17 010.47	23 857.76	18 433.86	10 902.63	68 493.28	68 493.28	68 493.28
Învatamânt prescolar	65.02.03.01	35 597.14		9 122.88	12 754.41	9 637.95	4 081.90	34 257.70	34 257.70	34 257.70
Învatamânt primar	65.02.03.02	34 607.58		7 887.59	11 103.35	8 795.91	6 820.73	34 235.58	34 235.58	34 235.58
Învatamânt secundar (cod 65.02.04.01 la 65.02.04.03)	65.02.04	96 895.69		23 961.62	36 511.49	23 715.17	12 707.41	94 235.44	94 235.44	94 235.44
Învatamânt secundar inferior	65.02.04.01	55 224.44		12 479.17	20 097.19	13 149.96	9 498.12	53 730.31	53 730.31	53 730.31
Învatamânt secundar superior	65.02.04.02	41 671.25		11 482.45	16 414.30	10 565.21	3 209.29	40 505.13	40 505.13	40 505.13
Invatamant profesional	65.02.04.03									
Învatamânt postliceal	65.02.05	301.08		75.64	141.86	72.42	11.16	301.08	301.08	301.08
Învatamânt nedefinibil prin nivel (cod 65.02.07.04)	65.02.07	16 971.20		3 099.97	6 749.98	3 656.02	3 465.23	15 449.20	15 449.20	15 449.20
Învatamânt special	65.02.07.04	16 971.20		3 099.97	6 749.98	3 656.02	3 465.23	15 449.20	15 449.20	15 449.20
Servicii auxiliare pentru educatie (cod 65.02.11.03+65.02.11.30)	65.02.11									

DENUMIREA INDICATORILOR	Cod indicator	Buget 2017						Estimari		
		PREVEDERI ANUALE		PREVEDERI TRIMESTRIALE				2018	2019	2020
		TOTAL	din care credite bugetare destinate stingerii plăjilor restante	Trim I	Trim II	Trim III	Trim IV			
Internate si cantine pentru elevi	65.02.11.03									
Alte servicii auxiliare	65.02.11.30									
Alte cheltuieli în domeniul învățământului	65.02.50	687.00		10.00	657.00	10.00	10.00	2 288.00	2 289.00	2 290.00
Sanatate (cod 66.02.06+66.02.08+66.02.50)	66.02	1 354.00		342.50	358.00	350.00	303.50	1 346.00	1 349.00	1 353.00
Din total capitol:										
Servicii medicale in unitati sanitare cu paturi (cod 66.02.06.01+66.02.06.03)	66.02.06	1 276.00		320.00	330.00	326.00	300.00	1 267.00	1 269.00	1 272.00
Spitale generale	66.02.06.01									
Unități medico-sociale	66.02.06.03	1 276.00		320.00	330.00	326.00	300.00	1 267.00	1 269.00	1 272.00
Servicii de sanatate publica	66.02.08									
Alte cheltuieli in domeniul sanatatii (cod 66.02.50.50)	66.02.50	78.00		22.50	28.00	24.00	3.50	79.00	80.00	81.00
Alte institutii si actiuni sanitare	66.02.50.50	78.00		22.50	28.00	24.00	3.50	79.00	80.00	81.00
Cultura, recreere si religie (cod 67.02.03+67.02.05+67.02.06+67.02.50)	67.02	68 529.48		13 856.92	24 200.79	25 929.94	4 541.83	61 150.00	61 150.00	61 150.00
Din total capitol:										
Servicii culturale (cod 67.02.03.02 la 67.02.03.08+67.02.03.12+67.02.03.30)	67.02.03	2 967.00		356.92	915.16	836.21	858.71	2 967.00	2 967.00	2 967.00
Biblioteci publice comunale, orasenesti, municipale	67.02.03.02									
Muzee	67.02.03.03									
Institutii publice de spectacole si concerte	67.02.03.04									
Scoli populare de arta si meserii	67.02.03.05									
Case de cultura	67.02.03.06									
Camine culturale	67.02.03.07									
Centre pentru conservarea si promovarea culturii traditionale	67.02.03.08									
Consolidarea si restaurarea monumentelor istorice	67.02.03.12									
Alte servicii culturale	67.02.03.30	2 967.00		356.92	915.16	836.21	858.71	2 967.00	2 967.00	2 967.00
Servicii recreative si sportive (cod 67.02.05.01 la 67.02.05.03)	67.02.05	65 042.48		13 500.00	22 965.63	24 893.73	3 683.12	58 183.00	58 183.00	58 183.00
Sport	67.02.05.01									
Tineret	67.02.05.02									
Intretinere gradini publice, parcuri, zone verzi, baze sportive si de agrement	67.02.05.03	65 042.48		13 500.00	22 965.63	24 893.73	3 683.12	58 183.00	58 183.00	58 183.00
Servicii religioase	67.02.06									

DENUMIREA INDICATORILOR	Cod indicator	Buget 2017						Estimari		
		PREVEDERI ANUALE		PREVEDERI TRIMESTRIALE				2018	2019	2020
		TOTAL	din care credite bugetare destinate stingerii plăților restante	Trim I	Trim II	Trim III	Trim IV			
Alte servicii în domeniile culturii, recreerii și religiei	67.02.50	520.00			320.00	200.00				
Asigurari și asistența socială (cod 68.02.04+68.02.05+68.02.06+68.02.10+68.02.11+68.02.12+68.02.15+68.02.50)	68.02	144 470.50		35 762.97	43 100.00	37 309.50	28 298.03	148 812.00	152 183.00	155 490.00
Din total capitol:										
Asistența acordată persoanelor în vârstă	68.02.04	9 050.00		2 561.00	2 920.00	2 040.00	1 529.00	9 976.00	10 203.00	10 428.00
Asistența socială în caz de boli și invalidități (cod 68.02.05.02)	68.02.05	62 049.00		15 627.55	17 874.00	17 481.00	11 066.45	63 602.00	65 065.00	66 497.00
Asistența socială în caz de invaliditate	68.02.05.02	62 049.00		15 627.55	17 874.00	17 481.00	11 066.45	63 602.00	65 065.00	66 497.00
Asistența socială pentru familii și copii	68.02.06	3 650.80		1 212.00	1 118.50	728.00	592.30	3 451.00	3 530.00	3 609.00
Ajutoare pentru locuințe	68.02.10									
Creșe	68.02.11	11 581.70		2 952.99	3 494.00	2 533.00	2 601.71	11 854.00	12 125.00	12 391.00
Unități de asistență medico-socială	68.02.12	2 800.00		644.00	727.00	724.00	705.00	3 062.00	3 085.00	3 109.00
Prevenirea excluderii sociale (cod 68.02.15.01+68.02.15.02)	68.02.15	5 006.00		1 288.00	1 574.00	1 394.00	750.00	5 131.00	5 249.00	5 364.00
Ajutor social	68.02.15.01	5 006.00		1 288.00	1 574.00	1 394.00	750.00	5 131.00	5 249.00	5 364.00
Cantine de ajutor social	68.02.15.02									
Alte cheltuieli în domeniul asigurărilor și asistenței sociale (cod 68.02.50.50)	68.02.50	50 333.00		11 477.43	15 392.50	12 409.50	11 053.57	51 736.00	52 926.00	54 092.00
Alte cheltuieli în domeniul asistenței sociale	68.02.50.50	50 333.00		11 477.43	15 392.50	12 409.50	11 053.57	51 736.00	52 926.00	54 092.00
Partea a IV-a SERVICII ȘI DEZVOLTARE PUBLICĂ, LOCUINTE, MEDIU ȘI APE (cod 70.02+74.02)										
Locuințe, servicii și dezvoltare publică (cod 70.02.03+70.02.05 la 70.02.07+70.02.50)	70.02	22 365.03		1 767.00	12 140.54	6 119.49	2 338.00	27 333.11	33 312.76	26 357.72
Din total capitol:										
Locuințe (cod 70.02.03.01+70.02.03.30)	70.02.03	13 828.94		235.00	6 344.45	5 159.49	2 090.00	21 285.11	27 264.76	20 309.72
Dezvoltarea sistemului de locuințe	70.02.03.01									
Alte cheltuieli în domeniul locuințelor	70.02.03.30	13 828.94		235.00	6 344.45	5 159.49	2 090.00	21 285.11	27 264.76	20 309.72
Alimentare cu apă și amenajări hidrotehnice (cod 70.02.05.01+70.02.05.02)	70.02.05									
Alimentare cu apă	70.02.05.01									
Amenajări hidrotehnice	70.02.05.02									
Iluminat public și electrificări	70.02.06									
Alimentare cu gaze naturale în localități	70.02.07									
Alte servicii în domeniile locuințelor, serviciilor și dezvoltării comuna	70.02.50	8 536.09		1 532.00	5 796.09	960.00	248.00	6 048.00	6 048.00	6 048.00

DENUMIREA INDICATORILOR	Cod indicator	Buget 2017						Estimari		
		PREVEDERI ANUALE		PREVEDERI TRIMESTRIALE				2018	2019	2020
		TOTAL	din care credite bugetare destinate stingerii plășilor restante	Trim I	Trim II	Trim III	Trim IV			
Protectia mediului (cod 74.02.03+74.02.05+74.02.06)	74.02	84 355.03		36 000.00	27 639.10	14 260.93	6 455.00	48 000.00	48 000.00	48 000.00
Din total capitol:										
Reducerea și controlul poluării	74.02.03									
Salubritate și gestiunea deșeurilor (cod 74.02.05.01+74.02.05.02)	74.02.05	84 270.18		36 000.00	27 554.25	14 260.93	6 455.00	48 000.00	48 000.00	48 000.00
Salubritate	74.02.05.01	84 270.18		36 000.00	27 554.25	14 260.93	6 455.00	48 000.00	48 000.00	48 000.00
Colectarea, tratarea și distrugerea deșeurilor	74.02.05.02									
Canalizarea și tratarea apelor reziduale	74.02.06	84.85			84.85					
Partea a V-a ACTIUNI ECONOMICE (cod 80.02+81.02+83.02+84.02+87.02)	79.02	49 754.13		4 132.00	22 897.43	18 342.01	4 382.69	22 620.00	26 060.00	37 958.00
Actiuni generale economice, comerciale și de muncă (cod 80.02.01+80.02.02)	80.02									
Din total capitol:										
Actiuni generale economice și comerciale (cod 80.02.01.06 + 80.02.01.09 + 80.02.01.10 + 80.02.01.30)	80.02.01									
Prevenire și combatere inundațiilor și gheturi	80.02.01.06									
Stimulare întreprinderi mici și mijlocii	80.02.01.09									
Programe de dezvoltare regională și socială	80.02.01.10									
Alte cheltuieli pentru acțiuni generale economice și comerciale	80.02.01.30									
Actiuni generale de muncă (cod 80.02.02.04)	80.02.02									
Măsurile active pentru combaterea somajului	80.02.02.04									
Combustibili și energie (cod 81.02.06+81.02.07+81.02.50)	81.02									
Din total capitol:										
Energie termică	81.02.06									
Alți combustibili	81.02.07									
Alte cheltuieli privind combustibilii și energia	81.02.50									
Agricultura, silvicultura, piscicultura și vânătoare (cod 83.02.03+83.02.50)	83.02									
Din total capitol:										
Agricultura (cod 83.02.03.03+83.02.03.07+83.02.03.30)	83.02.03									
Protecția plantelor și carantină fitosanitară	83.02.03.03									
Camere agricole	83.02.03.07									
Alte cheltuieli în domeniul agriculturii	83.02.03.30									

DENUMIREA INDICATORILOR	Cod indicator	Buget 2017						Estimari		
		PREVEDERI ANUALE		PREVEDERI TRIMESTRIALE				2018	2019	2020
		TOTAL	din care credite bugetare destinate stingerii plăjilor restante	Trim I	Trim II	Trim III	Trim IV			
Alte cheltuieli în domeniul agriculturii, silviculturii, pisciculturii și vanatorii	83.02.50									
Transporturi (cod 84.02.03+84.02.04+84.02.06+84.02.50)	84.02	49 754.13		4 132.00	22 897.43	18 342.01	4 382.69	22 620.00	26 060.00	37 958.00
Din total capitol:										
Transport rutier (cod 84.02.03.01 la 84.02.03.03)	84.02.03	49 754.13		4 132.00	22 897.43	18 342.01	4 382.69	22 620.00	26 060.00	37 958.00
Drumuri și poduri	84.02.03.01									
Transport în comun	84.02.03.02									
Strazi	84.02.03.03	49 754.13		4 132.00	22 897.43	18 342.01	4 382.69	22 620.00	26 060.00	37 958.00
Transport feroviar (cod 84.02.04.01)	84.02.04									
Transport pe calea ferată	84.02.04.01									
Transport aerian (cod 84.02.06.01+ 84.02.06.02)	84.02.06									
Aeroporturi	84.02.06.01									
Aviația civilă	84.02.06.02									
Alte cheltuieli în domeniul transporturilor	84.02.50									
Alte acțiuni economice (cod 87.02.01+87.02.03 la 87.02.05+87.02.50)	87.02									
Din total capitol:										
Fondul Român de Dezvoltare Socială	87.02.01									
Zone libere	87.02.03									
Turism	87.02.04									
Proiecte de dezvoltare multifuncționale	87.02.05									
Alte acțiuni economice	87.02.50									
Partea a-VII-a REZERVE, EXCEDENT / DEFICIT	96.02									
REZERVE	97.02									
EXCEDENT 98.02.96 + 98.02.97	98.02									
Excedentul secțiunii de funcționare	98.02.96									
Excedentul secțiunii de dezvoltare	98.02.97									
DEFICIT 1) 99.02.96 + 99.02.97	99.02									
Deficitul secțiunii de funcționare	99.02.96									
Deficitul secțiunii de dezvoltare	99.02.97									

DENUMIREA INDICATORILOR	Cod indicator	Buget 2017						Estimari		
		PREVEDERI ANUALE		PREVEDERI TRIMESTRIALE				2018	2019	2020
		TOTAL	din care credite bugetare destinate stingerii plășilor restante	Trim I	Trim II	Trim III	Trim IV			
CHELTUIELILE SECȚIUNII DE FUNCȚIONARE (cod 50.02 + 59.02 + 63.02 + 70.02 + 74.02 + 79.02)	49.02 SF	611 576.08		164 102.17	201 492.27	154 579.31	91 402.33	576 393.01	583 757.01	600 163.01
Partea I-a SERVICII PUBLICE GENERALE (cod 51.02+54.02+55.02+56.02)	50.02	79 715.78		23 384.43	22 242.21	18 702.40	15 386.74	78 098.01	78 281.01	78 504.01
Autorități publice și acțiuni externe (cod 51.02.01)	51.02	65 821.78		19 627.43	18 698.21	15 392.90	12 103.24	64 155.01	64 801.01	65 570.01
Din total capitol:										
Autorități executive și legislative (cod 51.02.01.03)	51.02.01	65 821.78		19 627.43	18 698.21	15 392.90	12 103.24	64 155.01	64 801.01	65 570.01
Autorități executive	51.02.01.03	65 821.78		19 627.43	18 698.21	15 392.90	12 103.24	64 155.01	64 801.01	65 570.01
Alte servicii publice generale (cod 54.02.05 la 54.02.07+54.02.10+54.02.50)	54.02	4 139.00		1 257.00	1 089.00	909.50	883.50	4 134.00	4 223.00	4 310.00
Din total capitol:										
Fond de rezerva bugetară la dispoziția autorităților locale	54.02.05	240.00		240.00				240.00	240.00	240.00
Fond pentru garantarea împrumuturilor externe, contractate/garantate de stat	54.02.06									
Fond pentru garantarea împrumuturilor externe, contractate/garantate de administrațiile publice locale	54.02.07									
Servicii publice comunitare de evidență a persoanelor	54.02.10	3 799.00		1 017.00	989.00	909.50	883.50	3 894.00	3 983.00	4 070.00
Alte servicii publice generale	54.02.50	100.00			100.00					
Tranzacții privind datoria publică și împrumuturi	55.02	9 755.00		2 500.00	2 455.00	2 400.00	2 400.00	9 809.00	9 257.00	8 624.00
Transferuri cu caracter general între diferite nivele ale administrației (cod 56.02.06+56.02.07+56.02.09)	56.02									
Din total capitol:										
Transferuri din bugetele consiliilor județene pentru finanțarea centrelor pentru protecția copilului	56.02.06									
Transferuri din bugetele locale pentru instituțiile de asistență socială pentru persoanele cu handicap	56.02.07									
Transferuri din bugetele locale către bugetul fondului de asigurări sociale de sănătate	56.02.09									
Partea a II-a APARARE, ORDINE PUBLICA SI SIGURANTA NATIONALA (cod 60.02+61.02)	59.02	30 393.00		5 023.65	12 340.75	8 319.80	4 708.80	31 731.00	32 111.00	33 098.00
Aparare (cod 60.02.02)	60.02	420.00		219.65	80.75	59.80	59.80	420.00	420.00	420.00
Din total capitol:										
Aparare națională	60.02.02	420.00		219.65	80.75	59.80	59.80	420.00	420.00	420.00

DENUMIREA INDICATORILOR	Cod indicator	Buget 2017						Estimari		
		PREVEDERI ANUALE		PREVEDERI TRIMESTRIALE				2018	2019	2020
		TOTAL	din care credite bugetare destinate stingerii plăjilor restante	Trim I	Trim II	Trim III	Trim IV			
Ordine publica si siguranta nationala (cod 61.02.03+61.02.05+61.02.50)	61.02	29 973.00		4 804.00	12 260.00	8 260.00	4 649.00	31 311.00	31 691.00	32 678.00
Din total capitol:										
Ordine publica (cod 61.02.03.04)	61.02.03	29 963.00		4 794.00	12 260.00	8 260.00	4 649.00	31 311.00	31 691.00	32 678.00
Politie locala	61.02.03.04	29 963.00		4 794.00	12 260.00	8 260.00	4 649.00	31 311.00	31 691.00	32 678.00
Protectie civila si protectia contra incendiilor (protectie civila nonmilitara)	61.02.05	10.00		10.00						
Alte cheltuieli in domeniul ordinii publice si sigurantei nationale	61.02.50									
Partea a III-a CHELTUIELI SOCIAL-CULTURALE (cod 65.02+66.02+67.02+68.02)	63.02	393 036.62		93 795.09	131 173.56	107 918.18	60 149.79	388 996.00	392 357.00	395 655.00
Invatamant (cod 65.02.03 la 65.02.05+65.02.07+65.02.11+65.02.50)	65.02	181 699.00		44 157.70	64 798.40	45 736.47	27 006.43	178 331.00	178 332.00	178 333.00
Din total capitol:		181 012.00		44 147.70	64 141.40	45 726.47	26 996.43	177 643.00	177 643.00	177 643.00
Invatamant prescolar si primar (cod 65.02.03.01+65.02.03.02)	65.02.03	69 636.22		17 010.47	23 289.26	18 433.86	10 902.63	68 399.78	68 399.78	68 399.78
Invatamant prescolar	65.02.03.01	35 028.64		9 122.88	12 185.91	9 637.95	4 081.90	34 164.20	34 164.20	34 164.20
Invatamant primar	65.02.03.02	34 607.58		7 887.59	11 103.35	8 795.91	6 820.73	34 235.58	34 235.58	34 235.58
Invatamant secundar (cod 65.02.04.01 la 65.02.04.03)	65.02.04	95 885.50		23 961.62	35 522.30	23 694.17	12 707.41	93 892.94	93 892.94	93 892.94
Invatamant secundar inferior	65.02.04.01	54 549.44		12 479.17	19 443.19	13 128.96	9 498.12	53 555.31	53 555.31	53 555.31
Invatamant secundar superior	65.02.04.02	41 336.06		11 482.45	16 079.11	10 565.21	3 209.29	40 337.63	40 337.63	40 337.63
Invatamant profesional	65.02.04.03									
Invatamant postliceal	65.02.05	301.08		75.64	141.86	72.42	11.16	301.08	301.08	301.08
Invatamant nedefinit prin nivel (cod 65.02.07.04)	65.02.07	15 189.20		3 099.97	5 187.98	3 526.02	3 375.23	15 049.20	15 049.20	15 049.20
Invatamant special	65.02.07.04	15 189.20		3 099.97	5 187.98	3 526.02	3 375.23	15 049.20	15 049.20	15 049.20
Servicii auxiliare pentru educatie (cod 65.02.11.03+65.02.11.30)	65.02.11									
Internate si cantine pentru elevi	65.02.11.03									
Alte servicii auxiliare	65.02.11.30									
Alte cheltuieli in domeniul invatamantului	65.02.50	687.00		10.00	657.00	10.00	10.00	688.00	689.00	690.00
Sanatate (cod 66.02.06+66.02.08+66.02.50)	66.02	1 354.00		342.50	358.00	350.00	303.50	1 346.00	1 349.00	1 353.00
Din total capitol:										
Servicii medicale in unitati sanitare cu paturi (cod 66.02.06.01+66.02.06.03)	66.02.06	1 276.00		320.00	330.00	326.00	300.00	1 267.00	1 269.00	1 272.00
Spitale generale	66.02.06.01									
Unitati medico-sociale	66.02.06.03	1 276.00		320.00	330.00	326.00	300.00	1 267.00	1 269.00	1 272.00

DENUMIREA INDICATORILOR	Cod indicator	Buget 2017						Estimari		
		PREVEDERI ANUALE		PREVEDERI TRIMESTRIALE				2018	2019	2020
		TOTAL	din care credite bugetare destinate stingerii plăților restante	Trim I	Trim II	Trim III	Trim IV			
Servicii de sanatate publica	66.02.08									
Alte cheltuieli in domeniul sanatatii (cod 66.02.50.50)	66.02.50	78.00		22.50	28.00	24.00	3.50	79.00	80.00	81.00
Alte institutii si actiuni sanitare	66.02.50.50	78.00		22.50	28.00	24.00	3.50	79.00	80.00	81.00
Cultura, recreere si religie (cod 67.02.03+67.02.05+67.02.06+67.02.50)	67.02	66 156.12		13 856.92	23 235.16	24 522.21	4 541.83	61 136.00	61 136.00	61 136.00
Din total capitol:										
Servicii culturale (cod 67.02.03.02 la 67.02.03.08+67.02.03.12+67.02.03.30)	67.02.03	2 953.00		356.92	915.16	822.21	858.71	2 953.00	2 953.00	2 953.00
Biblioteci publice comunale, orasenesti, municipale	67.02.03.02									
Muzee	67.02.03.03									
Institutii publice de spectacole si concerte	67.02.03.04									
Scoli populare de arta si meserii	67.02.03.05									
Case de cultura	67.02.03.06									
Camine culturale	67.02.03.07									
Centre pentru conservarea si promovarea culturii traditionale	67.02.03.08									
Consolidarea si restaurarea monumentelor istorice	67.02.03.12									
Alte servicii culturale	67.02.03.30	2 953.00		356.92	915.16	822.21	858.71	2 953.00	2 953.00	2 953.00
Servicii recreative si sportive (cod 67.02.05.01 la 67.02.05.03)	67.02.05	62 683.12		13 500.00	22 000.00	23 500.00	3 683.12	58 183.00	58 183.00	58 183.00
Sport	67.02.05.01									
Tineret	67.02.05.02									
Intretinere gradini publice, parcuri, zone verzi, baze sportive si de agrement	67.02.05.03	62 683.12		13 500.00	22 000.00	23 500.00	3 683.12	58 183.00	58 183.00	58 183.00
Servicii religioase	67.02.06									
Alte servicii în domeniile culturii, recreerii și religiei	67.02.50	520.00			320.00	200.00				
Asigurari si asistenta sociala (cod 68.02.04+68.02.05+68.02.06+68.02.10+68.02.11+68.02.12+68.02.15+ 68.02.50)	68.02	143 827.50		35 437.97	42 782.00	37 309.50	28 298.03	148 183.00	151 540.00	154 833.00
Din total capitol:										
Asistenta acordata persoanelor in varsta	68.02.04	8 750.00		2 361.00	2 820.00	2 040.00	1 529.00	9 668.00	9 888.00	10 106.00
Asistenta sociala in caz de boli si invaliditati (cod 68.02.05.02)	68.02.05	62 049.00		15 627.55	17 874.00	17 481.00	11 066.45	63 602.00	65 065.00	66 497.00
Asistenta sociala in caz de invaliditate	68.02.05.02	62 049.00		15 627.55	17 874.00	17 481.00	11 066.45	63 602.00	65 065.00	66 497.00
Asistenta sociala pentru familie si copii	68.02.06	3 568.80		1 140.00	1 108.50	728.00	592.30	3 367.00	3 444.00	3 521.00

DENUMIREA INDICATORILOR	Cod indicator	Buget 2017						Estimari		
		PREVEDERI ANUALE		PREVEDERI TRIMESTRIALE				2018	2019	2020
		TOTAL	din care credite bugetare destinate stingerii plășilor restante	Trim I	Trim II	Trim III	Trim IV			
Ajutoare pentru locuinte	68.02.10									
Creșe	68.02.11	11 578.70		2 952.99	3 491.00	2 533.00	2 601.71	11 851.00	12 122.00	12 388.00
Unități de asistență medico-sociale	68.02.12	2 800.00		644.00	727.00	724.00	705.00	3 062.00	3 085.00	3 109.00
Prevenirea excluderii sociale (cod 68.02.15.01+68.02.15.02)	68.02.15	5 006.00		1 288.00	1 574.00	1 394.00	750.00	5 131.00	5 249.00	5 364.00
Ajutor social	68.02.15.01	5 006.00		1 288.00	1 574.00	1 394.00	750.00	5 131.00	5 249.00	5 364.00
Cantine de ajutor social	68.02.15.02									
Alte cheltuieli in domeniul asigurarilor si asistentei sociale (cod 68.02.50.50)	68.02.50	50 075.00		11 424.43	15 187.50	12 409.50	11 053.57	51 502.00	52 687.00	53 848.00
Alte cheltuieli in domeniul asistentei sociale	68.02.50.50	50 075.00		11 424.43	15 187.50	12 409.50	11 053.57	51 502.00	52 687.00	53 848.00
Partea a IV-a SERVICII SI DEZVOLTARE PUBLICA, LOCUINTE, MEDIU SI APE (cod 70.02+74.02)										
Locuinte, servicii si dezvoltare publica (cod 70.02.03+70.02.05 la 70.02.07+70.02.50)	70.02	5 151.50		1 767.00	1 966.50	1 080.00	338.00	6 948.00	6 948.00	6 948.00
Din total capitol:										
Locuinte (cod 70.02.03.01+70.02.03.30)	70.02.03	900.00		235.00	455.00	120.00	90.00	900.00	900.00	900.00
Dezvoltarea sistemului de locuinte	70.02.03.01									
Alte cheltuieli in domeniul locuintelor	70.02.03.30	900.00		235.00	455.00	120.00	90.00	900.00	900.00	900.00
Alimentare cu apa si amenajari hidrotehnice (cod 70.02.05.01+70.02.05.02)	70.02.05									
Alimentare cu apa	70.02.05.01									
Amenajari hidrotehnice	70.02.05.02									
Iluminat public si electrificari	70.02.06									
Alimentare cu gaze naturale in localitati	70.02.07									
Alte servicii în domeniile locuintelor, serviciilor si dezvoltarii comuna	70.02.50	4 251.50		1 532.00	1 511.50	960.00	248.00	6 048.00	6 048.00	6 048.00
Protectia mediului (cod 74.02.03+74.02.05+74.02.06)	74.02	84 270.18		36 000.00	27 554.25	14 260.93	6 455.00	48 000.00	48 000.00	48 000.00
Din total capitol:										
Reducerea și controlul poluării	74.02.03									
Salubritate si gestiunea deseurilor (cod 74.02.05.01+74.02.05.02)	74.02.05	84 270.18		36 000.00	27 554.25	14 260.93	6 455.00	48 000.00	48 000.00	48 000.00
Salubritate	74.02.05.01	84 270.18		36 000.00	27 554.25	14 260.93	6 455.00	48 000.00	48 000.00	48 000.00
Colectarea, tratarea si distrugerea deseurilor	74.02.05.02									
Canalizarea si tratarea apelor reziduale	74.02.06									
Partea a V-a ACTIUNI ECONOMICE (cod 80.02+81.02+83.02+84.02+87.02)	79.02	19 009.00		4 132.00	6 215.00	4 298.00	4 364.00	22 620.00	26 060.00	37 958.00

DENUMIREA INDICATORILOR	Cod indicator	Buget 2017						Estimari		
		PREVEDERI ANUALE		PREVEDERI TRIMESTRIALE				2018	2019	2020
		TOTAL	din care credite bugetare destinate stingerii plășilor restante	Trim I	Trim II	Trim III	Trim IV			
Actiuni generale economice, comerciale si de munca (cod 80.02.01)	80.02									
Din total capitol:										
Actiuni generale economice si comerciale (cod 80.02.01.06 + 80.02.01.09 + 80.02.01.10 + 80.02.01.30)	80.02.01									
Prevenire si combatere inundatii si gheturi	80.02.01.06									
Stimulare întreprinderi mici si mijlocii	80.02.01.09									
Programe de dezvoltare regionala si sociala	80.02.01.10									
Alte cheltuieli pentru actiuni generale economice si comerciale	80.02.01.30									
Combustibili si energie (cod 81.02.06+81.02.07+81.02.50)	81.02									
Din total capitol:										
Energie termica	81.02.06									
Alti combustibili	81.02.07									
Alte cheltuieli privind combustibili si energia	81.02.50									
Agricultura, silvicultura, piscicultura si vanatoare (cod 83.02.03+83.02.50)	83.02									
Din total capitol:										
Agricultura (cod 83.02.03.03+83.02.03.07+83.02.03.30)	83.02.03									
Protecția plantelor și carantină fitosanitară	83.02.03.03									
Camere agricole	83.02.03.07									
Alte cheltuieli în domeniul agriculturii	83.02.03.30									
Alte cheltuieli în domeniul agriculturii, silviculturii, pisciculturii si vanatorii	83.02.50									
Transporturi (cod 84.02.03+84.02.04+84.02.06+84.02.50)	84.02	19 009.00		4 132.00	6 215.00	4 298.00	4 364.00	22 620.00	26 060.00	37 958.00
Din total capitol:										
Transport rutier (cod 84.02.03.01 la 84.02.03.03)	84.02.03	19 009.00		4 132.00	6 215.00	4 298.00	4 364.00	22 620.00	26 060.00	37 958.00
Drumuri si poduri	84.02.03.01									
Transport în comun	84.02.03.02									
Strazi	84.02.03.03	19 009.00		4 132.00	6 215.00	4 298.00	4 364.00	22 620.00	26 060.00	37 958.00
Transport feroviar (cod 84.02.04.01)	84.02.04									
Transport pe calea ferata	84.02.04.01									
Transport aerian (cod 84.02.06.01+ 84.02.06.02)	84.02.06									
Aeroporturi	84.02.06.01									

DENUMIREA INDICATORILOR	Cod indicator	Buget 2017						Estimari		
		PREVEDERI ANUALE		PREVEDERI TRIMESTRIALE				2018	2019	2020
		TOTAL	din care credite bugetare destinate stingerii plăților restante	Trim I	Trim II	Trim III	Trim IV			
Aviata civila	84.02.06.02									
Alte cheltuieli în domeniul transporturilor	84.02.50									
Alte actiuni economice (cod 87.02.01+87.02.03 la 87.02.05+87.02.50)	87.02									
Din total capitol:										
Fondul Român de Dezvoltare Sociala	87.02.01									
Zone libere	87.02.03									
Turism	87.02.04									
Proiecte de dezvoltare multifunctionale	87.02.05									
Alte actiuni economice	87.02.50									
Partea VII-a. REZERVE, EXCEDENT / DEFICIT	96.02									
REZERVE	97.02									
EXCEDENT 98.02.96	98.02									
Excedentul secțiunii de funcționare	98.02.96									
DEFICIT 99.02.96	99.02									
Deficitul secțiunii de funcționare	99.02.96									
CHELTUIELILE SECȚIUNII DE DEZVOLTARE (cod 50.02 + 59.02 + 63.02 + 70.02 +74.02+ 79.02)	49.02	74 583.92		470.00	46 266.73	25 633.50	2 213.69	30 039.11	33 321.76	26 502.72
Partea I-a SERVICII PUBLICE GENERALE (cod 51.02+54.02)	50.02	17 827.36		15.00	12 721.09	4 991.27	100.00	4 069.00	1 286.00	1 286.00
Autoritati publice si actiuni externe (cod 51.02.01)	51.02	17 793.36			12 714.09	4 979.27	100.00	4 035.00	1 250.00	1 250.00
Din total capitol:										
Autoritati executive si legislative (cod 51.02.01.03)	51.02.01	17 793.36			12 714.09	4 979.27	100.00	4 035.00	1 250.00	1 250.00
Autorități executive	51.02.01.03	17 793.36			12 714.09	4 979.27	100.00	4 035.00	1 250.00	1 250.00
Alte servicii publice generale (cod 54.02.05 la 54.02.07+54.02.10+54.02.50)	54.02	34.00		15.00	7.00	12.00		34.00	36.00	36.00
Din total capitol:										
Fond de rezerva bugetara la dispozitia autoritatilor locale	54.02.05									
Fond pentru garantarea împrumuturilor externe, contractate/garantate de stat	54.02.06									
Fond pentru garantarea împrumuturilor externe, contractate/garantate de administrațiile publice locale	54.02.07									
Servicii publice comunitare de evidență a persoanelor	54.02.10	34.00		15.00	7.00	12.00		34.00	36.00	36.00

DENUMIREA INDICATORILOR	Cod indicator	Buget 2017						Estimari		
		PREVEDERI ANUALE		PREVEDERI TRIMESTRIALE				2018	2019	2020
		TOTAL	din care credite bugetare destinate stingerii plăților restante	Trim I	Trim II	Trim III	Trim IV			
Alte servicii publice generale	54.02.50									
Partea a II-a APARARE, ORDINE PUBLICA SI SIGURANTA NATIONALA (cod 60.02+61.02)	59.02	2 336.00		130.00	2 201.00		5.00	2 506.00	2 578.00	2 700.00
Aparare (cod 60.02.02)	60.02									
Din total capitol:										
Aparare nationala	60.02.02									
Ordine publica si siguranta nationala (cod 61.02.03+61.02.05+61.02.50)	61.02	2 336.00		130.00	2 201.00		5.00	2 506.00	2 578.00	2 700.00
Din total capitol:										
Ordine publica (cod 61.02.03.04)	61.02.03	2 255.00		49.00	2 201.00		5.00	2 506.00	2 578.00	2 700.00
Politie locala	61.02.03.04	2 255.00		49.00	2 201.00		5.00	2 506.00	2 578.00	2 700.00
Protectie civila și protecția contra incendiilor (protecție civilă nonmilitară)	61.02.05	81.00		81.00						
Alte cheltuieli în domeniul ordinii publice și siguranței naționale	61.02.50									
Partea a III-a CHELTUIELI SOCIAL-CULTURALE (cod 65.02+66.02+67.02+68.02)	63.02	6 377.05		325.00	4 403.32	1 558.73	90.00	3 079.00	3 093.00	3 107.00
Invatamant (cod 65.02.03 la 65.02.05+65.02.07+65.02.11+65.02.50)	65.02	3 360.69			3 119.69	151.00	90.00	2 436.00	2 436.00	2 436.00
Din total capitol:		3 360.69			3 119.69	151.00	90.00	836.00	836.00	836.00
Învatamânt prescolar si primar (cod 65.02.03.01+65.02.03.02)	65.02.03	568.50			568.50			93.50	93.50	93.50
Învatamânt prescolar	65.02.03.01	568.50			568.50			93.50	93.50	93.50
Învatamânt primar	65.02.03.02									
Învatamânt secundar (cod 65.02.04.01 la 65.02.04.03)	65.02.04	1 010.19			989.19	21.00		342.50	342.50	342.50
Învatamânt secundar inferior	65.02.04.01	675.00			654.00	21.00		175.00	175.00	175.00
Învatamânt secundar superior	65.02.04.02	335.19			335.19			167.50	167.50	167.50
Invatamant profesional	65.02.04.03									
Învatamânt postliceal	65.02.05									
Învatamânt nedefinibil prin nivel (cod 65.02.07.04)	65.02.07	1 782.00			1 562.00	130.00	90.00	400.00	400.00	400.00
Învatamânt special	65.02.07.04	1 782.00			1 562.00	130.00	90.00	400.00	400.00	400.00
Servicii auxiliare pentru educatie (cod 65.02.11.03+65.02.11.30)	65.02.11									
Internate si cantine pentru elevi	65.02.11.03									
Alte servicii auxiliare	65.02.11.30									
Alte cheltuieli în domeniul învățământului	65.02.50							1 600.00	1 600.00	1 600.00

DENUMIREA INDICATORILOR	Cod indicator	Buget 2017						Estimari		
		PREVEDERI ANUALE		PREVEDERI TRIMESTRIALE				2018	2019	2020
		TOTAL	din care credite bugetare destinate stingerii plăjilor restante	Trim I	Trim II	Trim III	Trim IV			
Sanatate (cod 66.02.06+66.02.08+66.02.50)	66.02									
Din total capitol:										
Servicii medicale in unitati sanitare cu paturi (cod 66.02.06.01+66.02.06.03)	66.02.06									
Spitale generale	66.02.06.01									
Unități medico-sociale	66.02.06.03									
Servicii de sanatate publica	66.02.08									
Alte cheltuieli in domeniul sanatatii (cod 66.02.50.50)	66.02.50									
Alte institutii si actiuni sanitare	66.02.50.50									
Cultura, recreere si religie (cod 67.02.03+67.02.05+67.02.06+67.02.50)	67.02	2 373.36		965.63	1 407.73		14.00	14.00	14.00	
Din total capitol:										
Servicii culturale (cod 67.02.03.02 la 67.02.03.08+67.02.03.12+67.02.03.30)	67.02.03	14.00			14.00		14.00	14.00	14.00	
Biblioteci publice comunale, orasenesti, municipale	67.02.03.02									
Muze	67.02.03.03									
Institutii publice de spectacole si concerte	67.02.03.04									
Scoli populare de arta si meserii	67.02.03.05									
Case de cultura	67.02.03.06									
Camine culturale	67.02.03.07									
Centre pentru conservarea si promovarea culturii traditionale	67.02.03.08									
Consolidarea si restaurarea monumentelor istorice	67.02.03.12									
Alte servicii culturale	67.02.03.30	14.00			14.00		14.00	14.00	14.00	
Servicii recreative si sportive (cod 67.02.05.01 la 67.02.05.03)	67.02.05	2 359.36		965.63	1 393.73					
Sport	67.02.05.01									
Tineret	67.02.05.02									
Intretinere gradini publice, parcuri, zone verzi, baze sportive si de agrement	67.02.05.03	2 359.36		965.63	1 393.73					
Servicii religioase	67.02.06									
Alte servicii in domeniile culturii, recreerii si religiei	67.02.50									
Asigurari si asistenta sociala (cod 68.02.04+68.02.05+68.02.06+68.02.10+68.02.11+68.02.12+68.02.15+ 68.02.50)	68.02	643.00		325.00	318.00		629.00	643.00	657.00	

DENUMIREA INDICATORILOR	Cod indicator	Buget 2017						Estimari		
		PREVEDERI ANUALE		PREVEDERI TRIMESTRIALE				2018	2019	2020
		TOTAL	din care credite bugetare destinate stingerii plăților restante	Trim I	Trim II	Trim III	Trim IV			
Din total capitol:										
Asistenta acordata persoanelor in varsta	68.02.04	300.00		200.00	100.00			308.00	315.00	322.00
Asistenta sociala in caz de boli si invaliditati (cod 68.02.05.02)	68.02.05									
Asistenta sociala in caz de invaliditate	68.02.05.02									
Asistenta sociala pentru familie si copii	68.02.06	82.00		72.00	10.00			84.00	86.00	88.00
Ajutoare pentru locuinte	68.02.10									
Creșe	68.02.11	3.00			3.00			3.00	3.00	3.00
Unități de asistență medico-sociale	68.02.12									
Prevenirea excluderii sociale (cod 68.02.15.01+68.02.15.02)	68.02.15									
Ajutor social	68.02.15.01									
Cantine de ajutor social	68.02.15.02									
Alte cheltuieli in domeniul asigurarilor si asistentei sociale (cod 68.02.50.50)	68.02.50	258.00		53.00	205.00			234.00	239.00	244.00
Alte cheltuieli in domeniul asistentei sociale	68.02.50.50	258.00		53.00	205.00			234.00	239.00	244.00
Partea a IV-a SERVICII SI DEZVOLTARE PUBLICA, LOCUINTE, MEDIU SI APE (cod 70.02+74.02)										
Locuinte, servicii si dezvoltare publica (cod 70.02.03+70.02.05 la 70.02.07+70.02.50)	70.02	17 213.53			10 174.04	5 039.49	2 000.00	20 385.11	26 364.76	19 409.72
Din total capitol:										
Locuinte (cod 70.02.03.01+70.02.03.30)	70.02.03	12 928.94			5 889.45	5 039.49	2 000.00	20 385.11	26 364.76	19 409.72
Dezvoltarea sistemului de locuinte	70.02.03.01									
Alte cheltuieli in domeniul locuintelor	70.02.03.30	12 928.94			5 889.45	5 039.49	2 000.00	20 385.11	26 364.76	19 409.72
Alimentare cu apa si amenajari hidrotehnice (cod 70.02.05.01+70.02.05.02)	70.02.05									
Alimentare cu apa	70.02.05.01									
Amenajari hidrotehnice	70.02.05.02									
Iluminat public si electrificari	70.02.06									
Alimentare cu gaze naturale in localitati	70.02.07									
Alte servicii in domeniile locuintelor, serviciilor si dezvoltarii comuna	70.02.50	4 284.59			4 284.59					
Protectia mediului (cod 74.02.03+74.02.05+74.02.06)	74.02	84.85			84.85					
Din total capitol:										
Reducerea și controlul poluării	74.02.03									
Salubritate si gestiunea deșeurilor (cod 74.02.05.01+74.02.05.02)	74.02.05									

DENUMIREA INDICATORILOR	Cod indicator	Buget 2017						Estimari		
		PREVEDERI ANUALE		PREVEDERI TRIMESTRIALE				2018	2019	2020
		TOTAL	din care credite bugetare destinate stingerii plășilor restante	Trim I	Trim II	Trim III	Trim IV			
Salubritate	74.02.05.01									
Colectarea, tratarea și distrugerea deșeurilor	74.02.05.02									
Canalizarea și tratarea apelor reziduale	74.02.06	84.85			84.85					
Partea a V-a ACTIUNI ECONOMICE (cod 80.02+81.02+83.02+84.02+87.02)	79.02	30 745.13			16 682.43	14 044.01	18.69			
Actiuni generale economice, comerciale și de muncă (cod 80.02.01+80.02.02)	80.02									
Din total capitol:										
Combustibili și energie (cod 81.02.06+81.02.07+81.02.50)	81.02									
Agricultura, silvicultura, piscicultura și vanatoare (cod 83.02.03+83.02.50)	83.02									
Din total capitol:										
Agricultura (cod 83.02.03.03+83.02.03.07+83.02.03.30)	83.02.03									
Protecția plantelor și carantină fitosanitară	83.02.03.03									
Camere agricole	83.02.03.07									
Alte cheltuieli în domeniul agriculturii	83.02.03.30									
Alte cheltuieli în domeniul agriculturii, silviculturii, pisciculturii și vanatorii	83.02.50									
Transporturi (cod 84.02.03+84.02.06+84.02.50)	84.02	30 745.13			16 682.43	14 044.01	18.69			
Din total capitol:										
Transport rutier (cod 84.02.03.01 la 84.02.03.03)	84.02.03	30 745.13			16 682.43	14 044.01	18.69			
Drumuri și poduri	84.02.03.01									
Transport în comun	84.02.03.02									
Strazi	84.02.03.03	30 745.13			16 682.43	14 044.01	18.69			
Transport aerian (cod 84.02.06.01+84.02.06.02)	84.02.06									
Aeroporturi	84.02.06.01									
Aviația civilă	84.02.06.02									
Alte cheltuieli în domeniul transporturilor	84.02.50									
Alte acțiuni economice (cod 87.02.01+87.02.03 la 87.02.05+87.02.50)	87.02									
Din total capitol:										
Partea VII-a. REZERVE, EXCEDENT / DEFICIT	96.02									
REZERVE	97.02									

DENUMIREA INDICATORILOR	Cod indicator	Buget 2017						Estimari		
		PREVEDERI ANUALE		PREVEDERI TRIMESTRIALE				2018	2019	2020
		TOTAL	din care credite bugetare destinate stingerii plăjilor restante	Trim I	Trim II	Trim III	Trim IV			
EXCEDENT 98.02.97	98.02									
Excedentul secțiunii de dezvoltare	98.02.97									
DEFICIT 1 ¹⁾ 99.02.97	99.02									
Deficitul secțiunii de dezvoltare	99.02.97									

¹⁾ finanțat din excedentul anilor precedenți

- Fiecare capitol, subcapitol și paragraf de cheltuieli se detaliază în mod corespunzător, conform clasificăției economice.


ORDONATOR PRINCIPAL DE CREDITE



DIRECTOR EXECUTIV,
CEZAR GEORGE CIOCLEA




Intocmit,
Alexandrina Tudor



PREȘEDINTE DE ȘEDINȚĂ

VAHLE NEGRĂ





**SECTORUL 4 AL MUNICIPIULUI BUCUREȘTI
PRIMAR**



APARATUL DE SPECIALITATE

**B-dul Metalurgiei nr. 12-18, Grand Arena, etaj 1 sector
4, București**

Tel. : +40-21-335.92.30 / Fax. : +40-21-337.07.90

64172-5922/06-07-2017

DIRECȚIA ECONOMICĂ
Nr. P.6.1/3494/05.07.2017



CĂTRE,

Trezoreria Statului Sector 4 - Cheltuieli

Prin prezenta vă transmit Hotărârea Consiliului Local nr. 148 / 29.06.2017 privind aprobarea Bugetului rectificat de venituri și cheltuieli al Consiliului Local al Sectorului 4 al Municipiului București, pe anul 2017.

PRIMAR
BĂLUȚĂ DANIEL

Director Executiv,
CIOCLEA CEZAR GEORGE



HOTĂRÂRE

privind rectificarea bugetului local al Sectorului 4 al Municipiului București pentru anul 2017

Consiliul Local al Sectorului 4,

Având în vedere :

- Expunerea de motive a primarului Sectorului 4 al Municipiului București ;
- Raportul de specialitate privind rectificarea bugetului de venituri și cheltuieli al Consiliului Local al Sectorului 4 nr. P.6.2./ 3314 /23.06.2017 al Direcției Economice ;
- Văzând rapoartele comisiilor de specialitate ale Consiliului Local Sector 4;

Luând în considerare prevederile :

- art.8. litera (a) art.19 alin.(1) litera (a), art.20 alin .(1) litera (a), art.26, art.39 alin.(3), (4), (5), (6) și (8) art.45, art.46 din Legea nr.273/2006 privind finanțele publice locale modificată și completată;

În temeiul art. 45, alin. (2), lit. a), coroborat cu art. 81 alin. (2) lit. d) și art. 115 alin.(1) lit. b) din Legea nr.215/2001 privind administrația publică locală, republicată, cu modificările și completările ulterioare:


HOTĂRĂȘTE :

Art. 1. Se aprobă rectificarea bugetului Sectorului 4 al Municipiului București pe anul 2017 atât la partea de venituri cât și la partea de cheltuieli astfel :

- Bugetul local de venituri și cheltuieli în sumă de 686 160 mii lei, conform anexei nr. 1;

Art. 2 . Se aprobă formularul 11/1 după cum urmează :

- Formularul 11/1 – **Anexa nr. 1.1;** – Bugetul local detaliat la cheltuieli pe capitole, subcapitole și paragrafe pe anul 2017 și estimări pentru anii 2018-2020;





Art. 3. Se aprobă rectificarea bugetului local al Sectorului 4 al Municipiului București, atât la partea de venituri, cât și la partea de cheltuieli, conform anexelor care fac parte integrantă din prezenta hotărâre:

- **Anexa 2 - capitol bugetar 49.02** - Bugetul Local al Sectorului 4 al Municipiului București, în valoare de 686 160 mii lei:

- | | |
|--------------------------------------------|-----------------------------------------------------------------------------------------|
| - Anexa 2.1 - capitol bugetar 51.02 | - Autorități publice și Acțiuni externe |
| - Anexa 2.1.1 - cap.51.02.01.03 D | - D.G.I.T.L. |
| - Anexa 2.1.2 - cap.51.02.01.03 P | - Primăria sector 4 |
|
 | |
| - Anexa 2.2 - capitol bugetar 61.02 | - Ordine Publica si Siguranta Nationala |
| - Anexa 2.2.1 - cap.61.02.03.04 | - Politia Locala Sector 4 |
|
 | |
| - Anexa 2.3 - capitol bugetar 65.02 | - Învățământ total |
| - Anexa 2.3.1 - cap.65.02.03.01 | - învățământ preșcolar |
| - Anexa 2.3.2 - cap.65.02.03.01 PS4 | - învățământ preșcolar PS4 |
| - Anexa 2.3.3 - cap.65.02.03.02 | - învățământ primar |
| - Anexa 2.3.4 - cap.65.02.03.02 PS4 | - învățământ primar PS4 |
| - Anexa 2.3.5 - cap.65.02.04.01 | - învățământ secundar inferior |
| - Anexa 2.3.6 - cap.65.02.04.01 PS4 | - învățământ secundar inferior PS4 |
| - Anexa 2.3.7 - cap.65.02.04.02 | - învățământ secundar superior |
| - Anexa 2.3.8 - cap.65.02.04.02 PS4 | - învățământ secundar superior PS4 |
| - Anexa 2.3.9 - cap.65.02.07.04 | - învățământ special |
| - Anexa 2.3.10 - cap.65.02.07.04 PS4 | - învățământ special PS4 |
|
 | |
| - Anexa 2.4 - capitol bugetar 67.02 | - Cultură recreere și religie |
| - Anexa 2.4.1 - cap.67.02.05.03 P | - Întreținere gradini publice, parcuri, zone
verzi, baze sportive și de agrement PS4 |
|
 | |
| - Anexa 2.5 - capitol bugetar 68.02 | - Asigurări și asistență socială |
| - Anexa 2.5.1 - cap.68.02. AS | - Asistență socială |
| - Anexa 2.5.2 - cap.68.02.06 | - Asistență socială pentru familie și copii |
| - Anexa 2.5.3 - cap.68.02.06.01 | - Copii |



- Anexa 2.5.4 - cap.68.02.50

- Alte cheltuieli în domeniul asigurărilor și asistenței sociale

- Anexa 2.5.5- cap.68.02.50.50

- Alte cheltuieli în domeniul asigurărilor și asistenței sociale (Directia)

- Anexa 2.6 - capitol bugetar 70.02

- Locuințe, servicii și Dezvoltare Publică

- Anexa 2.6.1 - cap.70.02.03.30

- Alte cheltuieli în domeniul locuințelor

- Anexa 2.7 - capitol bugetar 84.02

- Transporturi

- Anexa 2.7.1 - cap.84.02.03.03

- Străzi

Art. 4. Se aprobă bugetul de venituri și cheltuieli, pentru activitățile finanțate integral din venituri proprii, conform anexelor, care fac parte integrantă din prezenta hotărâre;

- Anexa 3. - cap. 70.10.50

- Direcția Piețe și Gestionare Activități
Comerciale Venituri

- Anexa 3.1. - cap. 49.10

- Bugetul Autofinanțate

- Anexa 3.2. - cap. 70.10.50

- Direcția Piețe și Gestionare Activități
Comerciale Cheltuieli

Art. 5. Se aprobă Listele de investiții aferente bugetului propriu al Primăriei Sectorului 4, precum și pentru unitățile aflate în subordinea Consiliului Local sector 4, conform anexelor care fac parte integrantă din prezenta hotărâre :

- anexa nr. 4. „Lista de investiții a Primăriei Sectorului 4”;

- anexa nr. 5; 5.1 „Lista de investiții a Direcției Generale de Impozite și Taxe Locale”;

- anexa nr. 6; 6.1 „Lista de investiții a Direcției Generale de Poliție Locală”;

- anexa nr. 7; 7.1 „Lista de investiții a Direcției Generale de Asistență Socială și Protecția Copilului Sector 4”;

Art. 6. Se aprobă bugetul de venituri și cheltuieli, pentru activitățile finanțate din fonduri externe nerambursabile, conform anexelor, care fac parte integrantă din prezenta hotărâre:

- Anexa 8. - cap. 51.08.01.03 PS4

- Bugetul fondurilor externe
nerambursabile pe anul 2017 și estimări
pentru anii 2018 – 2020 - venituri

- Anexa 8.1 - cap. 51.08.01.03 PS4

- Bugetul fondurilor externe
nerambursabile pe anul 2017 și estimări
pentru anii 2018 – 2020 – cheltuieli

- Anexa 8.2 - cap. 51.08

- Autorități publice și Acțiuni Externe





Art. 7. Se aprobă deblocarea și utilizarea integrală a sumei de 85,04 mii lei din excedentul bugetar al Fondurilor externe nerambursabile, înregistrat la data 31.12.2016 pentru restituirea sumelor acordate în avans și nejustificate, în cadrul proiectului „Prevenirea excluziunii sociale – acțiuni și măsuri la nivel local”, finanțat în cadrul apelului COERENT – Programul RO10 „Copii și tineri în situații de risc și inițiative locale și regionale pentru reducerea inegalităților naționale și pentru promovarea incluziunii sociale”, cod proiect PEH011.

Art. 8. Prezenta hotărâre va fi dusă la îndeplinire de Ordonatorul Principal de Credite prin Direcția Economică din Aparatul de Specialitate al Primarului Sectorului 4, precum și de către instituțiile publice din subordinea Consiliului Local Sector 4, prin ordonatorii secundari de credite, conform competențelor și comunicate de Serviciul Tehnic Consiliului Local.

Această hotărâre a fost adoptată în ședința ordinară a Consiliului Local al sectorului 4 din data de 29.06.2017.

PREȘEDINTE DE ȘEDINȚĂ

Vasile NEGRILĂ



Contrasemnează
Secretarul Sectorului 4


Otilia Iustiniana VILCEA

Nr. 148/29.06.2017



MUNICIPIUL BUCUREȘTI
CONSILIUL LOCAL AL SECTORULUI 4

B-dul George Coșbuc nr. 6-16 Tel. 401-335.92.30 Fax. 401-337.33.10



PROIECT

HOTĂRÂRE

privind rectificarea bugetului local al Sectorului 4 al Municipiului București pentru anul 2017

Consiliul Local al Sectorului 4,

Având în vedere :

- Expunerea de motive a primarului Sectorului 4 al Municipiului București ;
- Raportul de specialitate privind rectificarea bugetului de venituri și cheltuieli al Consiliului Local al Sectorului 4 nr. P.6.2./ 2762/25.05.2017 al Direcției economice ;
- Văzând rapoartele comisiilor de specialitate ale Consiliului Local Sector 4;

Luând în considerare prevederile :

- art.8. litera (a) art.19 alin.(1) litera (a), art.20 alin .(1) litera (a), art.26, art.39 alin.(3), (4), (5), (6) și (8) art.45, art.46 din Legea nr.273/2006 privind finanțele publice locale modificată și completată;

În temeiul art. 45, alin. 2, lit. a, coroborat cu art. 81, alin. 2 lit. "d" din Legea nr.215/2001 privind administrația publică locală, republicată; cu modificările și completările ulterioare:

HOTĂRĂȘTE :

Art. 1. Se aprobă rectificarea bugetului Sectorului 4 al Municipiului București pe anul 2017 atât la partea de venituri cât și la partea de cheltuieli astfel :

- Bugetul local de venituri și cheltuieli în sumă de 686 160 mii lei, conform anexei nr. 1;

Art. 2 . Se aprobă formularele 11, 11/1 și 11/2 după cum urmează :

- Formularul 11/1 – **Anexa nr. 1.1**, – Bugetul local detaliat la venituri pe capitole și subcapitole pe anul 2017 și estimări pentru anii 2018-2020;

- Formularul 11/1 – **Anexa nr. 1.2**; – Bugetul local detaliat la cheltuieli pe capitole, subcapitole și paragrafe pe anul 2017 și estimări pentru anii 2018-2020;

Art. 3. Se aprobă rectificarea bugetului local al Sectorului 4 al Municipiului București, atât la partea de venituri, cât și la partea de cheltuieli, conform anexelor care fac parte integrantă din prezenta hotărâre:

- **Anexa 2 - capitol bugetar 49.02** - Bugetul de venituri și cheltuieli (partea de cheltuieli), în valoare de 686 160 mii lei:

- | | |
|--------------------------------------------|------------------------------------------------|
| - Anexa 2.1 - capitol bugetar 51.02 | - Autorități publice și Acțiuni externe |
| - Anexa 2.1.1 - cap.51.02.01.03 D | - Directia Generala Impozite Taxe Locale |
| - Anexa 2.1.2 - cap.51.02.01.03 P | - Primăria sector 4 |
|
 | |
| - Anexa 2.2 - capitol bugetar 61.02 | - Ordine publică și siguranță națională |
| - Anexa 2.2.1 - cap.61.02.03.04 | - Poliția Locală Sector 4 |
|
 | |
| - Anexa 2.3 - capitol bugetar 65.02 | - Învățământ total |
| - Anexa 2.3.1 - cap.65.02 | - total învățământ |
| - Anexa 2.3.2 - cap.65.01 | - învățământ derulat prin PS4 |
| - Anexa 2.3.3 - cap.65.02 | - învățământ derulat prin U.Î. |
| - Anexa 2.3.4 - cap.65.02.03.01 | - învățământ preșcolar |
| - Anexa 2.3.5 - cap.65.03.01 PS4 | - învățământ preșcolar |
| - Anexa 2.3.6 - cap.65.03 US1 | - învățământ preșcolar U.Î. |
| - Anexa 2.3.7 - cap.65.02.03.02 | - învățământ primar |
| - Anexa 2.3.8 - cap.65.03.US2 | - învățământ primar U.Î. |
| - Anexa 2.3.9 - cap.65.02.04.01 | - învățământ secundar inferior |
| - Anexa 2.3.10 - cap.65.04.01 PS4 | - învățământ secundar inferior |
| - Anexa 2.3.11 - cap.65.04 US1 | - învățământ secundar inferior U.Î. |
| - Anexa 2.3.12 - cap.65.02.04.02 | - învățământ secundar superior |
| - Anexa 2.3.13 - cap.65.04.02 PS4 | - învățământ secundar superior |
| - Anexa 2.3.14 - cap.65.04.02 | - învățământ secundar superior U.Î. |
| - Anexa 2.3.15 - cap.65.02.07.04 | - învățământ special |
| - Anexa 2.3.16 - cap.65.07.04 PS4 | - învățământ nedefinit prin nivel (special) |
| - Anexa 2.3.17 - cap.65.02.50 | - alte cheltuieli în domeniul învățământului |
|
 | |
| - Anexa 2.4 - capitol bugetar 66.02 | - Sănătate |
| - Anexa 2.4.1 - cap. 66.02.50.50 | - Alte cheltuieli în domeniul sănătății |
|
 | |
| - Anexa 2.5 - capitol bugetar 67.02 | - Cultură recreere și religie |

- Anexa 2.5.1 - cap.67.02.03.30 - Alte servicii culturale – Centrul European Cultural si de Tineret pt. UNESCO „N. Bălcescu”
- Anexa 2.5.2 - cap.67.02.05.03 P - Întreținere gradini publice, parcuri, zone verzi, baze sportive și de agrement PS4
- **Anexa 2.6 - capitol bugetar 68.02 - Asigurări și asistență socială**
- Anexa 2.6.1 - cap.68.02. AS - Asistență socială
- Anexa 2.6.2 - cap.68.02.05.02 - Asistență socială în caz de invaliditate
- Anexa 2.6.3 - cap.68.02.06.01 - Copii
- Anexa 2.6.4 - cap.68.02.11. - Creșe
- Anexa 2.6.5- cap.68.02.50.50 - Alte cheltuieli în domeniul asigurărilor și asistenței sociale

- **Anexa 2.7 - capitol bugetar 70.02 - Locuințe, servicii și Dezvoltare Publică**
- Anexa 2.7.1 - cap.70.02.03.30BL - Alte cheltuieli în domeniul locuințelor BL
- Anexa 2.7.2 - cap.70.02.50 - Alte servicii în domeniile locuințelor, serviciilor și dezvoltării comunale

- **Anexa 2.8 - capitol bugetar 84.02 - Transporturi**
- Anexa 2.8.1 - cap.84.02.03.03 - Străzi

Art. 4. Se aprobă rectificarea bugetului de venituri și cheltuieli, pentru activitățile finanțate parțial din venituri proprii, conform anexelor care fac parte integrantă din prezenta hotărâre, din care:

- **Anexa 3. - capitol bugetar 49.10 - Bugetul Autofinantate**
- **Anexa 3.1 - capitol bugetar 65.10 - Învățământ**
- Anexa 3.1.1 - cap. 65.10.04.01 - Învățământ secundar inferior

- **Anexa 3.2 - capitol bugetar 67.10 - Cultura, recreere si religie**
- Anexa 3.2.1 - cap.67.10.03.30 - Alte servicii culturale – Centrul European Cultural si de Tineret pt. UNESCO „N. Bălcescu”

Art. 5. Se aprobă bugetul creditelor externe, conform anexelor care fac parte integrantă din prezenta hotărâre, din care :

- **Anexa 4. - cap. 70.06 - Locuinte, servicii și dezvoltare publică**
- Anexa 4.1. - cap.70.06.03.01 - Dezvoltarea sistemului de locuințe

Art. 6. Se aprobă Listele de investiții aferente bugetului propriu al Primăriei Sectorului 4, precum și pentru unitățile aflate în subordinea Consiliului Local sector 4, conform anexelor care fac parte integrantă din prezenta hotărâre :

- anexa nr. 5. „Lista de investiții a Primăriei Sectorului 4”;
- anexa nr. 5.1; 5.2 „Lista de investiții a Direcției Generale de Poliție Locală” ;
- anexa nr. 5.3, „Lista de investiții a Direcției Generale de Asistență Socială și Protecția Copilului Sector 4”;

Art. 7. Se aprobă Lista obiectivelor de investiții multianuale aferente Primăriei Sectorului 4, conform anexei care face parte integrantă din prezenta hotărâre:

- anexa nr. 6, „Lista obiectivelor de investiții multianuale a Primăriei Sectorului 4”;


Art. 8. Prezenta hotărâre va fi dusă la îndeplinire de Ordonatorul Principal de Credite prin Direcția Economică din Aparatul de Specialitate al Primarului Sectorului 4, precum și de către instituțiile publice din subordinea Consiliului Local Sector 4, prin ordonatorii secundari și terțiari de credite, conform competențelor și comunicate de Serviciul Tehnic Consiliului Local.

PREȘEDINTE DE ȘEDINȚĂ,

Avizat pentru legalitate
Conform Legii 215/2001
Secretarul Sectorului 4

OTILIA – IUSTINIANA VÎLCEA

APARATUL DE SPECIALITATE
B-dul George Coșbuc nr. 6-16, sector 4, București
Tel. : +40-21-335.92.30 / Fax. : +40-21-337.07.90



EXPUNERE DE MOTIVE

privind rectificarea bugetului local al Consiliului Local al Sectorului 4 al Municipiului Bucuresti pe anul 2017

Având în vedere prevederile Legii nr. 6/ 20.02.2017 privind bugetul de stat pe anul 2017, Sectorul 4 al Municipiului București, propune în ședință publică a Consiliului Local, rectificarea bugetului de venituri si cheltuieli al Sectorului 4 al Municipiului București.

Bugetul general consolidat al Consiliului Local Sector 4 are următoarea structură:

- Bugetul local de venituri si cheltuieli in suma de **686.160,00 mii lei**;
- Bugetul de venituri si cheltuieli al instituțiilor publice finanțate parțial si integral din venituri proprii, în suma de **34.953,40 mii lei**;
- Bugetul creditelor externe pe anul 2017, în suma de **51.534,71 mii lei**.

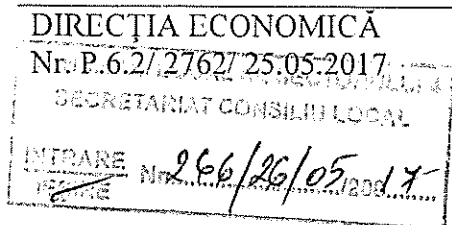
Având în vedere considerentele expuse, vazând raportul de specialitate întocmit de Direcția Economică înregistrat sub numărul P.6.2/ 2762/ 25.05.2017, vă înaintăm spre aprobare proiectul de hotărâre cu privire la rectificarea bugetului local al Sectorului 4 al Municipiului București pe anul 2017.



ROMANIA
PRIMAR
PRIMAR,
BALUTA DANIEL
SECTORUL 4 AL MUNICIPIULUI BUCUREȘTI

APARATUL DE SPECIALITATE

B-dul George Coșbuc nr. 6-16, sector 4, București
Tel. : +40-21-335.92.30 / Fax. : +40-21-337.07.90



RAPORT DE SPECIALITATE

privind rectificarea bugetului de venituri și cheltuieli al Consiliului Local al Sectorului 4 pe anul 2017

Proiectul de hotărâre pe care îl propunem spre analiză, dezbateră și aprobare are ca temei legal dispozițiile art.19 alin.(1), litera „a” din Legea nr.273/2006 privind finanțele publice locale, modificată și completată.

Din punct de vedere al analizei tehnico-economice, fundamentarea bugetului local al Sectorului 4 pe anul 2016 s-a făcut având în vedere principiul echilibrului bugetar, dimensionarea cheltuielilor stabilindu-se în strictă corelare cu posibilitățile reale de încasare a veniturilor bugetare.

- Bugetul de venituri și cheltuieli al Sectorului 4 al Municipiului București are o prevedere, atât la partea de venituri cât și la partea de cheltuieli de **686.160,00 mii lei**.

Pentru **Sectorul 4 al Municipiului București (capitol 51.02.01.03P):**

- s-au majorat creditele bugetare la titlul 20 "Bunuri și servicii", cu **850 mii lei** pentru plata unor cheltuieli diverse.

În lista de investiții s-au efectuat următoarele modificări:

- ~~1. Consultanța financiară pt.refinantare imprumut nou și rambursare cota TVA - diminuare cu suma de 850 mii lei~~
3. Servicii de supervizare și monitorizare a proiectului de investiții Modernizare și extindere a două corpuri de clădire la sediul Primăriei Sector 4 – diminuare cu suma de **157 mii lei**

Pentru capitolul **61.02.03.04 Poliția Locală Sector 4** au fost efectuate virări de credite bugetare pr titluri și aliniate.

Pentru capitolul bugetar **65.02.I „Învățământ”**

Cheltuieli de capital – suplimentare cu suma de **822 mii lei** - montare lifuri la Școlile Speciale nr. 3, 4, 6 pentru persoanele cu dizabilități.



Se modifica **Actiunile multianuale**, deoarece lucrarile de amenajare a parcarilor se vor realiza impreuna cu proiectul tehnic, in cadrul obiectivului - Realizare lucrări de reparații curente, modernizare și sistematizare pe verticală la străzi, inclusiv parcări aflate în administrarea consiliului local Sector 4, București - Contract sbsecvent nr. 13 și au o valoare estimata de **248.110 mii lei**.

Achiziționare autoturisme pentru PS4

Construcție after school Scoala Emil Racoviță

Mansardare Grădinița nr. 30

Extindere Grădinița 28(Școala generală nr. 308)

Montare lifturi pentru persoanele cu dizabilității la Scoala specială nr. 3

Montare lifturi pentru persoanele cu dizabilității la Scoala specială nr. 4

Montare lifturi pentru persoanele cu dizabilității la Scoala specială nr. 6

Extindere și modernizare subsol Liceul Adventist (proiectare și execuție)

Modernizare, extindere, ansamblul Piața agroalimentară și complex comercial Berceni-Sudului

Amenajare Centrul multifuncțional pentru servicii sociale în regim de zi, clinică medicală și parcare la suprafață.

Reconversie sală de sport din parcul Orașelul copiilor în sală de teatru și cinema.

Dirigenție de șantier pentru Modernizare, extindere, ansamblul Piața agroalimentară și complex comercial Berceni-Sudului, Amenajare Centrul multifuncțional pentru servicii sociale în regim de zi , clinică medicală și parcare la suprafață, Reconversie sală de sport din parcul Orașelul copiilor în sală de teatru și cinema.

Cote lagale aferente obiectivelor Modernizare, extindere, ansamblul Piața agroalimentară și complex comercial Berceni-Sudului, Amenajare Centrul multifuncțional pentru servicii sociale în regim de zi , clinică medicală și parcare la suprafață, Reconversie sală de sport din parcul Orașelul copiilor în sală de teatru și cinema.

Execuție lucrari de reabilitare termica a imobilelor de locuit din Sectorul 4 Contract sbsecvent nr. 3 BEI II (13 blocuri)

Execuție lucrari de iluminat sistem monitorizare management parcare P+1E drumul Cretestilor.

Execuție lucrari de iluminat sistem monitorizare management parcare Piata Straduintei (proiectare si execuție).

Execuție lucrari de iluminat sistem monitorizare management parcare Piata Straduintei langa Politia Locala (proiectare si execuție).

Execuție lucrari de iluminat sistem monitorizare management parcare Sos Oltenitei (proiectare si execuție).

Execuție lucrari de iluminat sistem monitorizare management parcare Piata Sudului (proiectare si execuție).

Realizare lucrări de reparații curente, modernizare și sistematizare pe verticală la străzi, inclusiv parcări aflate în administrarea consiliului local Sector 4, București - Contract subsecvent nr. 13

Dirigenție de șantier pt. Realizare lucrări de reparații curente, modernizare și sistematizare pe verticală la străzi, inclusiv parcări aflate în administrarea consiliului local Sector 4, București - Contract subsecvent nr.13.

Pentru capitolul bugetar 70.02 „Locuinte servicii si dezvoltare publica” a fost suplimentata valoarea la următoarele obiective de investiții, cu suma totală de 1.630 mii lei:


- Intocmire documentație tehnico-economică pentru creșterea eficienței energetice a blocurilor de locuințe din Sectorul 4 al Municipiului București-Expertiză tehnică - Contract subsecvent nr. 1

Pentru capitol bugetar 84.02 – “Străzi” :

Cheltuieli de capital - diminuare cu suma de **2.000 mii lei** pentru obiectivul:

1. Realizare lucrări de reparații curente, modernizare și sistematizare pe verticală la străzi, inclusiv parcări aflate în administrarea consiliului local Sector 4, București - Contract subsecvent nr. 13

**DIRECTOR EXECUTIV,
CIOCLEA CEZAR GEORGE**



**BUGETUL INSTITUȚIILOR PUBLICE ȘI ACTIVITĂȚILOR FINANȚATE INTEGRAL
SAU PARȚIAL DIN VENITURI PROPRII, PE ANUL 2017 ȘI ESTIMĂRI PENTRU ANII 2018-2020 - VENITURI**

- mii lei -

DENUMIREA INDICATORILOR	Cod indicator	PREVEDERI ANUALE TOTAL	Buget 2017 PREVEDERI TRIMESTRIALE				Estimari		
			Trim I	Trim II	Trim III	Trim IV	2018	2019	2020
TOTAL VENITURI (cod 00.02+00.15+00.16+00.17+45.10)	00.01	34 953.40	10 360.92	9 173.60	6 583.23	8 835.65	15 115.00	15 125.00	15 135.00
I. VENITURI CURENTE (cod 00.03+00.12)	00.02	32 151.43	8 606.38	8 809.07	6 202.73	8 533.25	14 665.00	14 675.00	14 685.00
A. VENITURI FISCALE (cod 00.10)	00.03	0.00	0.00	0.00	0.00	0.00	0.00	0.00	0.00
A4. IMPOZITE SI TAXE PE BUNURI SI SERVICII (cod 15.10)	00.10	0.00	0.00	0.00	0.00	0.00	0.00	0.00	0.00
Taxe pe servicii specifice (cod 15.10.01+15.10.50)	15.10	0.00	0.00	0.00	0.00	0.00	0.00	0.00	0.00
Impozit pe spectacole	15.10.01	0.00	0.00	0.00	0.00	0.00	0.00	0.00	0.00
Alte taxe pe servicii specifice	15.10.50	0.00	0.00	0.00	0.00	0.00	0.00	0.00	0.00
C. VENITURI NEFISCALE (cod 00.13+00.14)	00.12	32 151.43	8 606.38	8 809.07	6 202.73	8 533.25	14 665.00	14 675.00	14 685.00
C1. VENITURI DIN PROPRIETATE (cod 30.10+31.10)	00.13	12 924.00	3 150.75	3 250.75	3 250.75	3 271.75	13 153.00	13 153.00	13 153.00
Venituri din proprietate (cod 30.10.05+30.10.08+30.10.09+30.10.10)	30.10	12 924.00	3 150.75	3 250.75	3 250.75	3 271.75	13 153.00	13 153.00	13 153.00
Venituri din concesiuni si inchirieri (cod 30.10.05.30)	30.10.05	12 924.00	3 150.75	3 250.75	3 250.75	3 271.75	13 151.00	13 151.00	13 151.00
Alte venituri din concesiuni si inchirieri de catre insusitorii bunurilor	30.10.05.30	12 924.00	3 150.75	3 250.75	3 250.75	3 271.75	13 151.00	13 151.00	13 151.00
Venituri din utilizarea pasunilor comunale	30.10.09	0.00	0.00	0.00	0.00	0.00	0.00	0.00	0.00
Alte venituri din proprietate	30.10.50	0.00	0.00	0.00	0.00	0.00	2.00	2.00	2.00
Venituri din dobanzi(cod31.10.03)	31.10	0.00	0.00	0.00	0.00	0.00	0.00	0.00	0.00
Alte venituri din dobanzi	31.10.03	0.00	0.00	0.00	0.00	0.00	0.00	0.00	0.00
C2. VANZARI DE BUNURI SI SERVICII (cod 33.10+34.10+35.10+36.10+37.10)	00.14	19 227.43	5 455.63	5 558.32	2 951.98	5 261.50	1 512.00	1 522.00	1 532.00
Venituri din prestari de servicii si alte activitati (cod 33.10.05+33.10.08+33.10.09+33.10.13+33.10.14+33.10.16+33.10.17+33.10.19+33.10.20+33.10.21+33.10.30 la 33.10.32+33.10.50)	33.10	18 580.71	5 307.19	5 373.32	2 748.73	5 151.47	1 412.00	1 422.00	1 432.00

DENUMIREA INDICATORILOR	Cod indicator	PREVEDERI ANUALE TOTAL	Buget 2017 PREVEDERI TRIMESTRIALE				Estimari		
			Trim I	Trim II	Trim III	Trim IV	2018	2019	2020
Taxe si alte venituri in învățământ	33.10.05	14 960.75	4 656.42	4 139.20	2 029.70	4 135.43	0.00	0.00	0.00
Venituri din prestări de servicii	33.10.08	0.00	0.00	0.00	0.00	0.00	0.00	0.00	0.00
Taxe și alte venituri din protecția mediului	33.10.09	0.00	0.00	0.00	0.00	0.00	0.00	0.00	0.00
Contributia de intretinere a persoanelor asistate	33.10.13	1 340.00	380.00	320.00	320.00	320.00	1 349.00	1 357.00	1 365.00
Contributia elevilor si studentilor pentru internate, can	33.10.14	1 465.04	50.00	715.49	187.57	511.98	0.00	0.00	0.00
Venituri din valorificarea produselor obtinute din activitatea proprie sau anexa	33.10.16	0.00	0.00	0.00	0.00	0.00	0.00	0.00	0.00
Venituri din organizarea de cursuri de calificare si conversie profesionala, specializare si perfectionare	33.10.17	0.00	0.00	0.00	0.00	0.00	0.00	0.00	0.00
Venituri din serbari si spectacole scolare, manifestari culturale, artistice si sportive	33.10.19	33.00	3.50	10.20	4.20	15.10	63.00	65.00	67.00
Venituri din cercetare	33.10.20	0.00	0.00	0.00	0.00	0.00	0.00	0.00	0.00
Venituri din contractele incheiate cu casele de asigurari sociale de sanatate	33.10.21	0.00	0.00	0.00	0.00	0.00	0.00	0.00	0.00
sanatate publica din sume alocate de la bugetul de stat	33.10.30	0.00	0.00	0.00	0.00	0.00	0.00	0.00	0.00
sanatate publica din sume alocate din veniturile proprii ale Ministerului Sanatatii	33.10.31	0.00	0.00	0.00	0.00	0.00	0.00	0.00	0.00
Venituri din contractele incheiate cu institutiile de me	33.10.32	0.00	0.00	0.00	0.00	0.00	0.00	0.00	0.00
Alte venituri din prestari de servicii si alte activitati	33.10.50	781.92	217.27	188.43	207.26	168.96	0.00	0.00	0.00
Diverse venituri (cod 36.10.50)	36.10	100.00	25.00	25.00	25.00	25.00	100.00	100.00	100.00
Alte venituri	36.10.50	100.00	25.00	25.00	25.00	25.00	100.00	100.00	100.00
Transferuri voluntare, altele decât subvențiile (cod 37.10.01 + 37.10.03 + 37.10.04 + 37.10.50)	37.10	546.72	123.44	160.00	178.25	85.03	0.00	0.00	0.00
Donații și sponsorizări	37.10.01	546.72	123.44	160.00	178.25	85.03	0.00	0.00	0.00
Vărsăminte din secțiunea de funcționare pentru finanțarea secțiunii de dezvoltare a bugetului	37.10.03	-31.00	0.00	0.00	-31.00	0.00	0.00	0.00	0.00
Vărsăminte din secțiunea de funcționare	37.10.04	31.00	0.00	0.00	31.00	0.00	0.00	0.00	0.00
Alte transferuri voluntare	37.10.50	0.00	0.00	0.00	0.00	0.00	0.00	0.00	0.00
II. VENITURI DIN CAPITAL (cod 39.10)	00.15	0.00	0.00	0.00	0.00	0.00	0.00	0.00	0.00
III. OPERAȚIUNI FINANCIARE (cod 40.10+41.10)	00.16	2 801.97	1 754.54	364.53	380.50	302.40	450.00	450.00	450.00
Încasări din rambursarea împrumuturilor acordate (cod40.10.15+ 40.10.16)	40.10	2 801.97	1 754.54	364.53	380.50	302.40	450.00	450.00	450.00

DENUMIREA INDICATORILOR	Cod indicator	PREVEDERI ANUALE TOTAL	Buget 2017 PREVEDERI TRIMESTRIALE				Estimari		
			Trim I	Trim II	Trim III	Trim IV	2018	2019	2020
Sume utilizate din excedentul anului precedent pentru efectuarea de cheltuieli (cod 40.10.15.01+40.10.15.02)	40.10.15	2 801.97	1 754.54	364.53	380.50	302.40	450.00	450.00	450.00
Sume utilizate de administrațiile locale din excedentul anului precedent pentru secțiunea de funcționare	40.10.15.01	2 551.97	1 724.54	274.53	290.50	262.40	450.00	450.00	450.00
Sume utilizate de administrațiile locale din excedentul anului precedent pentru secțiunea de dezvoltare	40.10.15.02	250.00	30.00	90.00	90.00	40.00	0.00	0.00	0.00
Sume primite în cadrul mecanismului decontării cererilor de plată*)	40.10.16	0.00	0.00	0.00	0.00	0.00	0.00	0.00	0.00
Alte operațiuni financiare (cod 41.10.06)	41.10	0.00	0.00	0.00	0.00	0.00	0.00	0.00	0.00
Sume din excedentul anului precedent pentru acoperirea golurilor temporare de casă**)	41.10.06	0.00	0.00	0.00	0.00	0.00	0.00	0.00	0.00
VENITURILE SECȚIUNII DE FUNCȚIONARE (cod 00.02+00.16+00.17)	00.01 SF	34 672.40	10 330.92	9 083.60	6 462.23	8 795.65	15 115.00	15 125.00	15 135.00
I. VENITURI CURENTE (cod 00.03+00.12)	00.02	32 120.43	8 606.38	8 809.07	6 171.73	8 533.25	14 665.00	14 675.00	14 685.00
A. VENITURI FISCALE (cod 00.10)	00.03	0.00	0.00	0.00	0.00	0.00	0.00	0.00	0.00
A4. IMPOZITE SI TAXE PE BUNURI SI SERVICII (cod 15.10)	00.10	0.00	0.00	0.00	0.00	0.00	0.00	0.00	0.00
Taxe pe servicii specifice (cod 15.10.01+15.10.50)	15.10	0.00	0.00	0.00	0.00	0.00	0.00	0.00	0.00
Impozit pe spectacole	15.10.01	0.00	0.00	0.00	0.00	0.00	0.00	0.00	0.00
Alte taxe pe servicii specifice	15.10.50	0.00	0.00	0.00	0.00	0.00	0.00	0.00	0.00
C. VENITURI NEFISCALE (cod 00.13+00.14)	00.12	32 120.43	8 606.38	8 809.07	6 171.73	8 533.25	14 665.00	14 675.00	14 685.00
C1. VENITURI DIN PROPRIETATE (cod 30.10+31.10)	00.13	12 924.00	3 150.75	3 250.75	3 250.75	3 271.75	13 153.00	13 153.00	13 153.00
Venituri din proprietate (cod 30.10.05+30.10.08+30.10.09+30.10.50)	30.10	12 924.00	3 150.75	3 250.75	3 250.75	3 271.75	13 153.00	13 153.00	13 153.00
Venituri din concesiuni si inchirieri (cod 30.10.05.30)	30.10.05	12 924.00	3 150.75	3 250.75	3 250.75	3 271.75	13 151.00	13 151.00	13 151.00
Alte venituri din concesiuni si inchirieri de catre ins	30.10.05.30	12 924.00	3 150.75	3 250.75	3 250.75	3 271.75	13 151.00	13 151.00	13 151.00
Venituri din utilizarea pasunilor comunale	30.10.09	0.00	0.00	0.00	0.00	0.00	0.00	0.00	0.00
Alte venituri din proprietate	30.10.50	0.00	0.00	0.00	0.00	0.00	2.00	2.00	2.00
C2. VANZARI DE BUNURI SI SERVICII (cod 33.10+34.10+35.10+36.10+37.10)	00.14	19 196.43	5 455.63	5 558.32	2 920.98	5 261.50	1 512.00	1 522.00	1 532.00
Venituri din prestari de servicii si alte activitati (cod 33.10.05 + 33.10.08 +33.10.09+ 33.10.13 + 33.10.14 + 33.10.16 + 33.10.17 + 33.10.19 +	33.10	18 580.71	5 307.19	5 373.32	2 748.73	5 151.47	1 412.00	1 422.00	1 432.00

DENUMIREA INDICATORILOR	Cod indicator	PREVEDERI ANUALE TOTAL	Buget 2017 PREVEDERI TRIMESTRIALE				Estimari		
			Trim I	Trim II	Trim III	Trim IV	2018	2019	2020
Taxe si alte venituri in învățământ	33.10.05	14 960.75	4 656.42	4 139.20	2 029.70	4 135.43	0.00	0.00	0.00
Venituri din prestări de servicii	33.10.08	0.00	0.00	0.00	0.00	0.00	0.00	0.00	0.00
Taxe și alte venituri din protecția mediului	33.10.09	0.00	0.00	0.00	0.00	0.00	0.00	0.00	0.00
Contributia de intretinere a persoanelor asistate	33.10.13	1 340.00	380.00	320.00	320.00	320.00	1 349.00	1 357.00	1 365.00
Contributia elevilor si studentilor pentru internate, can	33.10.14	1 465.04	50.00	715.49	187.57	511.98	0.00	0.00	0.00
Venituri din valorificarea produselor obtinute din activitatea proprie sau anexa	33.10.16	0.00	0.00	0.00	0.00	0.00	0.00	0.00	0.00
Venituri din organizarea de cursuri de calificare si conversie profesionala, specializare si perfectionare	33.10.17	0.00	0.00	0.00	0.00	0.00	0.00	0.00	0.00
Venituri din serbari si spectacole scolare, manifestari culturale, artistice și sportive	33.10.19	33.00	3.50	10.20	4.20	15.10	63.00	65.00	67.00
Alte venituri din prestari de servicii si alte activitati	33.10.50	781.92	217.27	188.43	207.26	168.96	0.00	0.00	0.00
Venituri din taxe administrative, eliberari permise (cod 34.10)	34.10	0.00	0.00	0.00	0.00	0.00	0.00	0.00	0.00
Alte venituri din taxe administrative, eliberari permise	34.10.50	0.00	0.00	0.00	0.00	0.00	0.00	0.00	0.00
Amenzi, penalitati si confiscari (cod 35.10.50)	35.10	0.00	0.00	0.00	0.00	0.00	0.00	0.00	0.00
Alte amenzi, penalitati si confiscari	35.10.50	0.00	0.00	0.00	0.00	0.00	0.00	0.00	0.00
Diverse venituri (cod 36.10.50)	36.10	100.00	25.00	25.00	25.00	25.00	100.00	100.00	100.00
Alte venituri	36.10.50	100.00	25.00	25.00	25.00	25.00	100.00	100.00	100.00
Transferuri voluntare, altele decât subvențiile (cod 37.10.01+37.10.03+37.10.50)	37.10	515.72	123.44	160.00	147.25	85.03	0.00	0.00	0.00
Donații și sponsorizări	37.10.01	546.72	123.44	160.00	178.25	85.03	0.00	0.00	0.00
finanțarea secțiunii de dezvoltare a bugetului local (cu semnul minus)	37.10.03	-31.00	0.00	0.00	-31.00	0.00	0.00	0.00	0.00
Alte transferuri voluntare	37.10.50	0.00	0.00	0.00	0.00	0.00	0.00	0.00	0.00
III. OPERAȚIUNI FINANCIARE (cod 40.10+41.10)	00.16	2 551.97	1 724.54	274.53	290.50	262.40	450.00	450.00	450.00
Incasări din rambursarea împrumuturilor acordate (cod 40.10.15)	40.10	2 551.97	1 724.54	274.53	290.50	262.40	450.00	450.00	450.00
Sume utilizate din excedentul anului precedent pentru efectuarea de cheltuieli (cod 40.10.15.01)	40.10.15	2 551.97	1 724.54	274.53	290.50	262.40	450.00	450.00	450.00
Sume utilizate de administrațiile locale din excedentul anului precedent pentru secțiunea de funcționare	40.10.15.01	2 551.97	1 724.54	274.53	290.50	262.40	450.00	450.00	450.00
Alte operațiuni financiare (cod 41.10.06)	41.10	0.00	0.00	0.00	0.00	0.00	0.00	0.00	0.00
Sume din excedentul anului precedent pentru acoperirea golurilor temporare de casă**)	41.10.06	0.00	0.00	0.00	0.00	0.00	0.00	0.00	0.00

DENUMIREA INDICATORILOR	Cod indicator	Buget 2017					Estimari		
		PREVEDERI ANUALE	PREVEDERI TRIMESTRIALE				2018	2019	2020
		TOTAL	Trim I	Trim II	Trim III	Trim IV			
VENITURILE SECȚIUNII DE DEZVOLTARE (cod 00.02+ 00.15+00.16+ 00.17+45.10) - TOTAL	00.01 SD	281.00	30.00	90.00	121.00	40.00	0.00	0.00	0.00
I. VENITURI CURENTE (cod 00.12)	00.02	31.00	0.00	0.00	31.00	0.00	0.00	0.00	0.00
C. VENITURI NEFISCALE (cod 00.14)	00.12	31.00	0.00	0.00	31.00	0.00	0.00	0.00	0.00
C2. VANZARI DE BUNURI SI SERVICII (cod 37.10)	00.14	31.00	0.00	0.00	31.00	0.00	0.00	0.00	0.00
Transferuri voluntare, altele decât subvențiile (cod 37.10.)	37.10	31.00	0.00	0.00	31.00	0.00	0.00	0.00	0.00
Vărsăminte din secțiunea de funcționare	37.10.04	31.00	0.00	0.00	31.00	0.00	0.00	0.00	0.00
II. VENITURI DIN CAPITAL (cod 39.10)	00.15	0.00	0.00	0.00	0.00	0.00	0.00	0.00	0.00
III. OPERAȚIUNI FINANCIARE (cod 40.10)	00.16	250.00	30.00	90.00	90.00	40.00	0.00	0.00	0.00
Încasări din rambursarea împrumuturilor acordate (cod 40.10.15+40.10.16)	40.10	250.00	30.00	90.00	90.00	40.00	0.00	0.00	0.00
Sume utilizate din excedentul anului precedent pentru efectuarea de cheltuieli (cod 40.10.15.02)	40.10.15	250.00	30.00	90.00	90.00	40.00	0.00	0.00	0.00
Sume utilizate de administrațiile locale din excedentul anului precedent pentru secțiunea de dezvoltare	40.10.15.02	250.00	30.00	90.00	90.00	40.00	0.00	0.00	0.00
Sume primite în cadrul mecanismului decontării cererilor de plată*)	40.10.16	0.00	0.00	0.00	0.00	0.00	0.00	0.00	0.00


ORDONATOR PRINCIPAL DE CREDITE,
DANIEL BĂLUȚĂ




PRESEDINTE DE SEDINTA,



DIRECTOR ECONOMIC,
CEZAR GEORGE CIOCLEA



INTOCMIT,
ALEXANDRINA TUDOR



**BUGETUL LOCAL DETALIAT LA VENITURI PE CAPITOLE ȘI SUBCAPITOLE
PE ANUL 2017 ȘI ESTIMĂRI PENTRU ANII 2018 - 2020**

- mii lei -

DENUMIREA INDICATORILOR	Cod indicator	PREVEDERI ANUALE TOTAL	Buget 2017				Estimari		
			PREVEDERI TRIMESTRIALE				2018	2019	2020
			Trim I	Trim II	Trim III	Trim IV			
TOTAL VENITURI (cod00.02+00.15+00.16+00.17+45.02)	00.01	686 160.00	229 964.89	163 602.90	156 943.23	135 648.98	396 390.12	407 036.77	416 623.73
VENITURI PROPRII (00.02-11.02-37.02+00.15+00.16)	48.02	438 937.48	169 954.46	94 854.90	95 682.60	78 445.52	396 390.12	407 036.77	416 623.73
I. VENITURI CURENTE (cod 00.03+00.12)	00.02	601 058.55	175 782.98	147 363.08	148 193.10	129 719.39	396 385.42	407 031.97	416 618.84
A. VENITURI FISCALE (cod 00.04+00.09+00.10+00.11)	00.03	560 137.19	166 990.87	134 992.48	139 348.59	118 805.25	354 522.86	364 248.43	372 979.65
A1. IMPOZIT PE VENIT, PROFIT SI CASTIGURI DIN CAPITAL (cod 00.05+00.06+00.07)	00.04	216 375.49	50 657.75	55 240.18	55 238.55	55 239.01	217 727.59	224 443.69	230 378.79
A1.1. IMPOZIT PE VENIT, PROFIT SI CASTIGURI DIN CAPITAL DE LA PERSOANE JURIDICE (cod 01.02)	00.05	0.00	0.00	0.00	0.00	0.00	0.00	0.00	0.00
Impozit pe profit (cod 01.02.01)	01.02	0.00	0.00	0.00	0.00	0.00	0.00	0.00	0.00
Impozit pe profit de la agenți economici ¹⁾	01.02.01	0.00	0.00	0.00	0.00	0.00	0.00	0.00	0.00
A1.2. IMPOZIT PE VENIT, PROFIT, SI CASTIGURI DIN CAPITAL DE LA PERSOANE FIZICE (cod 03.02+04.02)	00.06	216 375.49	50 657.75	55 240.18	55 238.55	55 239.01	217 727.59	224 443.69	230 378.79
Impozit pe venit (cod 03.02.17+03.02.18)	03.02	4.49	0.75	2.18	0.55	1.01	4.59	4.69	4.79
Impozit pe onorariul avocaților și notarilor publici	03.02.17	4.49	0.75	2.18	0.55	1.01	4.59	4.69	4.79
Impozitul pe veniturile din transferul proprietatilor imobiliare din patrimoniul personal	03.02.18	0.00	0.00	0.00	0.00	0.00	0.00	0.00	0.00
Cote și sume defalcate din impozitul pe venit (cod 04.02.01)	04.02	216 371.00	50 657.00	55 238.00	55 238.00	55 238.00	217 723.00	224 439.00	230 374.00
Cote defalcate din impozitul pe venit	04.02.01	131 656.00	32 914.00	32 914.00	32 914.00	32 914.00	135 815.00	139 959.00	143 372.00
Sume alocate din cotele defalcate din impozitul pe venit pentru echilibrarea bugetelor locale	04.02.04	84 715.00	17 743.00	22 324.00	22 324.00	22 324.00	81 908.00	84 480.00	87 002.00
A1.3. ALTE IMPOZITE PE VENIT, PROFIT SI CASTIGURI DIN CAPITAL (cod 05.02)	00.07	0.00	0.00	0.00	0.00	0.00	0.00	0.00	0.00
Alte impozite pe venit, profit și castiguri din capital (cod 05.02.50)	05.02	0.00	0.00	0.00	0.00	0.00	0.00	0.00	0.00
Alte impozite pe venit, profit și castiguri din capital	05.02.50	0.00	0.00	0.00	0.00	0.00	0.00	0.00	0.00
A3. IMPOZITE SI TAXE PE PROPRIETATE (cod 07.02)	00.09	99 713.02	45 070.04	20 439.21	25 810.57	8 393.20	102 006.43	104 250.56	106 335.58

DENUMIREA INDICATORILOR	Cod indicator	PREVEDERI ANUALE TOTAL	Buget 2017 PREVEDERI TRIMESTRIALE				Estimari		
			Trim I	Trim II	Trim III	Trim IV	2018	2019	2020
Impozite si taxe pe proprietate (cod 07.02.01+07.02.02+07.02.03+07.02.50)	07.02	99 713.02	45 070.04	20 439.21	25 810.57	8 393.20	102 006.43	104 250.56	106 335.58
Impozit si taxa pe cladiri (cod 07.02.01.01+07.02.01.02)	07.02.01	83 522.36	38 918.76	16 779.84	21 610.99	6 212.77	85 443.38	87 323.13	89 069.59
Impozit pe cladiri de la persoane fizice *)	07.02.01.01	21 707.21	14 806.74	2 822.55	2 550.82	1 527.10	22 206.48	22 695.02	23 148.92
Impozit si taxa pe cladiri de la persoane juridice *)	07.02.01.02	61 815.15	24 112.02	13 957.29	19 060.17	4 685.67	63 236.90	64 628.11	65 920.67
Impozit si taxa pe teren (cod 07.02.02.01+07.02.02.02+07.02.02.03)	07.02.02	9 285.76	4 191.10	2 117.71	2 245.13	731.82	9 499.34	9 708.32	9 902.49
Impozit pe terenuri de la persoane fizice *)	07.02.02.01	4 222.87	2 868.49	583.73	497.27	273.38	4 320.00	4 415.04	4 503.34
Impozit si taxa pe teren de la persoane juridice *)	07.02.02.02	5 062.66	1 322.51	1 533.85	1 747.86	458.44	5 179.10	5 293.04	5 398.90
Impozitul pe terenul din extravilan *) + Restante din anii anteriori din impozitul pe teren agricol	07.02.02.03	0.23	0.10	0.13	0.00	0.00	0.24	0.24	0.25
Taxe judiciare de timbru si alte taxe de timbru	07.02.03	6 304.77	1 811.59	1 434.37	1 690.22	1 368.59	6 449.78	6 591.67	6 723.51
Alte impozite si taxe pe proprietate	07.02.50	600.13	148.59	107.29	264.23	80.02	613.93	627.44	639.99
A4. IMPOZITE SI TAXE PE BUNURI SI SERVICII (cod 11.02+12.02+15.02+16.02)	00.10	238 474.88	68 163.86	58 245.87	57 300.07	54 765.08	29 086.84	29 726.74	30 321.29
Sume defalcate din TVA (cod 11.02.01+11.02.02+11.02.06)	11.02	210 042.00	53 746.93	52 510.50	52 510.50	51 274.07	0.00	0.00	0.00
Sume defalcate din taxa pe valoarea adăugată pentru finanțarea cheltuielilor descentralizate la nivelul județelor	11.02.01	0.00	0.00	0.00	0.00	0.00	0.00	0.00	0.00
Sume defalcate din taxa pe valoarea adăugată pentru finanțarea cheltuielilor descentralizate la nivelul comunelor, orașelor, municipiilor, sectoarelor si Municipiului București	11.02.02	208 215.00	53 282.22	52 053.75	52 053.75	50 825.28	0.00	0.00	0.00
Sume defalcate din taxa pe valoarea adăugată pentru finanțarea cheltuielilor învățământului particular sau confesional acreditat	11.02.09	1 827.00	464.71	456.75	456.75	448.79			
Alte impozite si taxe generale pe bunuri si servicii (cod 12.02)	12.02	0.00	0.00	0.00	0.00	0.00	0.00	0.00	0.00
Taxe hoteliere	12.02.07	0.00	0.00	0.00	0.00	0.00	0.00	0.00	0.00
Taxe pe servicii specifice (cod 15.02.01+15.02.50)	15.02	489.27	126.85	103.59	116.56	142.27	500.52	511.53	521.77
Impozit pe spectacole	15.02.01	489.27	126.85	103.59	116.56	142.27	500.52	511.53	521.77
Alte taxe pe servicii specifice	15.02.50	0.00	0.00	0.00	0.00	0.00	0.00	0.00	0.00
Taxe pe utilizarea bunurilor, autorizarea utilizării bunurilor sau pe desfasurarea de activitati (cod 16.02.02+16.02.03+16.02.50)	16.02	27 943.61	14 290.08	5 631.78	4 673.01	3 348.74	28 586.32	29 215.21	29 799.52
Impozit pe mijloacele de transport (cod 16.02.02.01+16.02.02.01)	16.02.02	20 804.23	11 095.92	3 447.28	3 613.98	2 647.05	21 282.73	21 750.95	22 185.97
Impozit pe mijloacele de transport detinute de persoane	16.02.02.01	12 770.37	7 733.36	1 867.98	1 656.85	1 512.18	13 064.09	13 351.50	13 618.53
Impozit pe mijloacele de transport detinute de persoane	16.02.02.02	8 033.86	3 362.56	1 579.30	1 957.13	1 134.87	8 218.64	8 399.45	8 567.44
Taxe si tarife pentru eliberarea de licente si autorizatii de functi	16.02.03	7 128.62	3 192.46	2 180.10	1 054.57	701.49	7 292.58	7 453.01	7 602.08
Alte taxe pe utilizarea bunurilor, autorizarea utilizării bunurilor sau pe desfasurare de activitati	16.02.50	10.76	1.70	4.40	4.46	0.20	11.01	11.25	11.47

**TUD**

DENUMIREA INDICATORILOR

- mii lei -

DENUMIREA INDICATORILOR	Cod indicator	PREVEDERI ANUALE TOTAL	Buget 2017 PREVEDERI TRIMESTRIALE				Estimari		
			Trim I	Trim II	Trim III	Trim IV	2018	2019	2020
A6. ALTE IMPOZITE SI TAXE FISCALE (cod 18.02)	00.11	5 573.80	3 099.22	1 067.22	999.40	407.96	5 702.00	5 827.44	5 943.99
Alte impozite si taxe fiscale (cod 18.02.50)	18.02	5 573.80	3 099.22	1 067.22	999.40	407.96	5 702.00	5 827.44	5 943.99
Alte impozite si taxe	18.02.50	5 573.80	3 099.22	1 067.22	999.40	407.96	5 702.00	5 827.44	5 943.99
C. VENITURI NEFISCALE (cod 00.13+00.14)	00.12	40 921.36	8 792.11	12 370.60	8 844.51	10 914.14	41 862.56	42 783.54	43 639.19
C1. VENITURI DIN PROPRIETATE (cod 30.02+31.02)	00.13	2 436.65	1 752.92	194.99	35.34	453.40	2 492.70	2 547.53	2 598.48
Venituri din proprietate (cod 30.02.01+30.02.05+30.02.08+30.02.08.02+30.02.08.03+30.02.08.02+30.02.08.03+30.02.08.03+30.02.50)	30.02	872.44	188.71	194.99	35.34	453.40	892.51	912.14	930.38
Varsaminte din profitul net al regiilor autonome	30.02.01	0.00	0.00	0.00	0.00	0.00	0.00	0.00	0.00
Venituri din concesiuni si inchirieri (cod 30.02.05.30)	30.02.05	872.44	188.71	194.99	35.34	453.40	892.51	912.14	930.38
Alte venituri din concesiuni si inchirieri de catre institutiile publice	30.02.05.30	872.44	188.71	194.99	35.34	453.40	892.51	912.14	930.38
Venituri din dividende (cod 30.02.08.02+30.02.08.03)	30.02.08	0.00	0.00	0.00	0.00	0.00	0.00	0.00	0.00
Venituri din dividende de la alti platitori*)	30.02.08.02	0.00	0.00	0.00	0.00	0.00	0.00	0.00	0.00
Dividende de la societățile și companiile naționale și societățile cu capital majoritar de stat*)	30.02.08.03	0.00	0.00	0.00	0.00	0.00	0.00	0.00	0.00
Alte venituri din proprietate	30.02.50	0.00	0.00	0.00	0.00	0.00	0.00	0.00	0.00
Venituri din dobanzi (cod 31.02.03)	31.02	1 564.21	1 564.21	0.00	0.00	0.00	1 600.19	1 635.39	1 668.10
Alte venituri din dobanzi	31.02.03	1 564.21	1 564.21	0.00	0.00	0.00	1 600.19	1 635.39	1 668.10
C2. VANZARI DE BUNURI SI SERVICII (cod 33.02+34.02+35.02+36.02+37.02)	00.14	38 484.71	7 039.19	12 175.61	8 809.17	10 460.74	39 369.86	40 236.01	41 040.71
Venituri din prestari de servicii si alte activitati (cod 33.02.08+33.02.10+33.02.12+33.02.24+33.02.27+33.02.28+33.02.50)	33.02	2 141.06	517.01	683.99	508.11	431.95	2 190.30	2 238.50	2 283.26
Venituri din prestari de servicii	33.02.08	623.51	114.10	238.94	213.52	56.95	637.85	651.88	664.92
Contributia parintilor sau sustinatorilor legali pentru intretinerea copiilor in crese	33.02.10	1 507.84	394.97	444.37	293.52	374.98	1 542.52	1 576.46	1 607.98
Contributia persoanelor beneficiare ale cantinelor de ajutor social	33.02.12	0.00	0.00	0.00	0.00	0.00	0.00	0.00	0.00
Taxe din activitati cadastrale si agricultura	33.02.24	0.00	0.00	0.00	0.00	0.00	0.00	0.00	0.00
Contribuția lunară a părinților pentru întreținerea copiilor în unitățile de protecție socială	33.02.27	0.00	0.00	0.00	0.00	0.00	0.00	0.00	0.00
Venituri din recuperarea cheltuielilor de judecata, imputatii si de restituire	33.02.28	1.90	0.13	0.68	1.07	0.02	1.94	1.99	2.03
Alte venituri din prestari de servicii si alte activitati	33.02.50	7.81	7.81	0.00	0.00	0.00	7.99	8.17	8.33
Venituri din taxe administrative, eliberari permise (cod 34.02.02+34.02.50)	34.02	1 668.66	386.32	449.52	454.31	378.51	1 707.04	1 744.59	1 779.49
Taxe extrajudiciare de timbru	34.02.02	1 668.66	386.32	449.52	454.31	378.51	1 707.04	1 744.59	1 779.49
Alte venituri din taxe administrative, eliberari permise	34.02.50	0.00	0.00	0.00	0.00	0.00	0.00	0.00	0.00
Amenzi, penalitati si confiscari (cod 35.02.01 la 35.02.03+35.02.04)	35.02	14 520.79	2 606.82	3 523.26	3 333.19	5 057.52	14 854.77	15 181.58	15 485.20

**TUD**[®]

DENUMIREA INDICATORILOR

- mii lei -

DENUMIREA INDICATORILOR	Cod indicator	PREVEDERI ANUALE TOTAL	Buget 2017 PREVEDERI TRIMESTRIALE				Estimari		
			Trim I	Trim II	Trim III	Trim IV	2018	2019	2020
Venituri din amenzi si alte sanctiuni aplicate potrivit dispozitiilor legale (cod 35.02.01.02)	35.02.01	14 520.42	2 606.45	3 523.26	3 333.19	5 057.52	14 854.39	15 181.19	15 484.81
Venituri din amenzi și alte sancțiuni aplicate de către alte instituții de specialitate	35.02.01.02	14 520.42	2 606.45	3 523.26	3 333.19	5 057.52	14 854.39	15 181.19	15 484.81
Penalitati pentru nedepunerea sau depunerea cu intirziere a declaratiei de impozite si taxe	35.02.02	0.00	0.00	0.00	0.00	0.00	0.00	0.00	0.00
Incasari din valorificarea bunurilor confiscate, abandonate si alte sume constatate odata cu confiscarea potrivit legii	35.02.03	0.02	0.02	0.00	0.00	0.00	0.02	0.02	0.02
Alte amenzi, penalitati si confiscari	35.02.50	0.35	0.35	0.00	0.00	0.00	0.36	0.37	0.37
Diverse venituri (cod 36.02.01+36.02.05+36.02.06+36.02.07+36.02.11+36.02.14+36.02.22+36.02.23+36.02.50)	36.02	20 154.20	3 529.04	7 518.84	4 513.56	4 592.76	20 617.75	21 071.34	21 492.76
Venituri din aplicarea prescriptiei extinctive	36.02.01	19.72	8.05	6.61	3.17	1.89	20.17	20.62	21.03
Varsaminte din veniturile si/sau disponibilitatile institutiilor publ	36.02.05	0.00	0.00	0.00	0.00	0.00	0.00	0.00	0.00
Taxe speciale	36.02.06	20 000.00	3 500.00	7 500.00	4 500.00	4 500.00	20 460.00	20 910.12	21 328.32
Varsaminte din amortizarea mijloacelor fixe	36.02.07	0.00	0.00	0.00	0.00	0.00	0.00	0.00	0.00
Venituri din ajutoare de stat recuperate	36.02.11	0.00	0.00	0.00	0.00	0.00	0.00	0.00	0.00
Venituri din recuperarea cheltuielilor efectuate în cursul procesului de executare silită	36.02.14	42.01	18.00	7.00	8.07	8.94	42.98	43.92	44.80
venituri din restituirea sumelor alocate pentru reducerea riscului seismic	36.02.22	0.00	0.00	0.00	0.00	0.00	0.00	0.00	0.00
Taxa de reabilitare termică	36.02.23	0.00	0.00	0.00	0.00	0.00	0.00	0.00	0.00
Sume provenite din finantarea bugetara a anilor precedenti aferente sectiunii de functionare	36.02.32.03	0.00	0.00	0.00	0.00	0.00	0.00	0.00	0.00
Alte venituri	36.02.50	92.47	2.99	5.23	2.32	81.93	94.60	96.68	98.61
Transferuri voluntare, altele decat subventiile (cod 37.02.01+37.02.03+37.02.04+37.02.05+37.02.50)	37.02	0.00	0.00	0.00	0.00	0.00	0.00	0.00	0.00
Donatii si sponsorizari	37.02.01	0.00	0.00	0.00	0.00	0.00	0.00	0.00	0.00
Vărsăminte din secțiunea de funcționare pentru finanțarea secțiunii de dezvoltare a bugetului local (cu semnul minus)	37.02.03	0.00	0.00	-20 000.00	0.00	0.00	0.00	0.00	0.00
Vărsăminte din secțiunea de funcționare	37.02.04	0.00	0.00	20 000.00	0.00	0.00	0.00	0.00	0.00
Sume primite din Fondul de Solidaritate al Uniunii Europene	37.02.05	0.00	0.00	0.00	0.00	0.00	0.00	0.00	0.00
Alte transferuri voluntare	37.02.50	0.00	0.00	0.00	0.00	0.00	0.00	0.00	0.00
II. VENITURI DIN CAPITAL (cod 39.02)	00.15	4.59	2.07	2.32	0.00	0.20	4.70	4.80	4.89
Venituri din valorificarea unor bunuri (cod 39.02.01+39.02.03+39.02.04+39.02.07+39.02.10)	39.02	4.59	2.07	2.32	0.00	0.20	4.70	4.80	4.89

DENUMIREA INDICATORILOR	Cod indicator	PREVEDERI ANUALE TOTAL	Buget 2017 PREVEDERI TRIMESTRIALE				Estimari		
			Trim I	Trim II	Trim III	Trim IV	2018	2019	2020
Venituri din valorificarea unor bunuri ale institutiilor publice	39.02.01	4.59	2.07	2.32	0.00	0.20	4.70	4.80	4.89
Venituri din vanzarea locuintelor construite din fondurile statului	39.02.03	0.00	0.00	0.00	0.00	0.00	0.00	0.00	0.00
Venituri din privatizare	39.02.04	0.00	0.00	0.00	0.00	0.00	0.00	0.00	0.00
Venituri din vanzarea unor bunuri apartinand domeniului privat al statului sau al unitatilor administrativ-teritoriale	39.02.07	0.00	0.00	0.00	0.00	0.00	0.00	0.00	0.00
Depozite speciale pentru constructii de locuinte	39.02.10	0.00	0.00	0.00	0.00	0.00	0.00	0.00	0.00
III. OPERAȚIUNI FINANCIARE (cod 40.02+41.02)	00.16	47 916.34	47 916.34	0.00	0.00	0.00	0.00	0.00	0.00
Încasări din rambursarea împrumuturilor acordate (cod 40.02.06+40.02.07+40.02.10+40.02.11+40.02.13+40.02.14+40.02.16+40.02.50)	40.02	47 916.34	47 916.34	0.00	0.00	0.00	0.00	0.00	0.00
Încasări din rambursarea împrumuturilor pentru înființarea unor instituții și servicii publice de interes local sau a unor activități finanțate integral din venituri proprii	40.02.06	0.00	0.00	0.00	0.00	0.00	0.00	0.00	0.00
Încasări din rambursarea microcreditelor de la persoane fizice	40.02.07	0.00	0.00	0.00	0.00	0.00	0.00	0.00	0.00
Împrumuturi temporare din trezoreria statului **)	40.02.10	0.00	0.00	0.00	0.00	0.00	0.00	0.00	0.00
Sume din excedentul anului precedent pentru acoperirea golurilor temporare de casă ale secțiunii de funcționare**)	40.02.11	0.00	0.00	0.00	0.00	0.00	0.00	0.00	0.00
Sume din excedentul anului precedent pentru acoperirea golurilor temporare de casă ale secțiunii de dezvoltare**)	40.02.13	0.00	0.00	0.00	0.00	0.00	0.00	0.00	0.00
Sume din excedentul bugetului local utilizate pentru finanțarea cheltuielilor secțiunii de dezvoltare**)	40.02.14	47 916.34	47 916.34	0.00	0.00	0.00	0.00	0.00	0.00
Sume primite în cadrul mecanismului decontării cererilor de plată*)	40.02.16	0.00	0.00	0.00	0.00	0.00	0.00	0.00	0.00
Încasări din rambursarea altor împrumuturi acordate	40.02.50	0.00	0.00	0.00	0.00	0.00	0.00	0.00	0.00
Alte operațiuni financiare (cod 41.02.05)	41.02	0.00	0.00	0.00	0.00	0.00	0.00	0.00	0.00
IV. SUBVENTIILE (cod 00.18)	00.17	37 180.52	6 263.50	16 237.50	8 750.13	5 929.39	0.00	0.00	0.00
SUBVENTIILE DE LA ALTE NIVELE ALE ADMINISTRATIEI PUBLICE (cod 42.02+43.02)	00.18	37 180.52	6 263.50	16 237.50	8 750.13	5 929.39	0.00	0.00	0.00
Subvenții de la bugetul de stat (cod 42.02.01+42.02.05+42.02.10+42.02.12 la 42.02.21+42.02.28+42.02.29+42.02.32 la 42.02.36+42.02.40 la 42.02.42+42.02.44 la 42.02.46+42.02.51+42.02.52+42.02.54+42.02.55+42.02.62+42.02.63+42.02.64+42.02.65+42.02.66+42.02.67+42.02.68+42.02.69+42.02.70+42.02.71+42.02.72+42.02.73+42.02.74+42.02.75+42.02.76+42.02.77+42.02.78+42.02.79+42.02.80+42.02.81+42.02.82+42.02.83+42.02.84+42.02.85+42.02.86+42.02.87+42.02.88+42.02.89+42.02.90+42.02.91+42.02.92+42.02.93+42.02.94+42.02.95+42.02.96+42.02.97+42.02.98+42.02.99+42.02.100)	42.02	37 180.52	6 263.50	16 237.50	8 750.13	5 929.39	0.00	0.00	0.00
Finanțarea drepturilor acordate persoanelor cu handicap	42.02.21	23 714.00	5 928.50	5 928.50	5 928.50	5 928.50	0.00	0.00	0.00
Subvenții pentru acordarea ajutorului pentru încălzirea locuinței cu lemne, cărbuni, combustibili petrolieri	42.02.34	6.89	5.00	1.00	0.00	0.89	0.00	0.00	0.00

DENUMIREA INDICATORILOR	Cod indicator	PREVEDERI ANUALE TOTAL	Buget 2017 PREVEDERI TRIMESTRIALE				Estimari		
			Trim I	Trim II	Trim III	Trim IV	2018	2019	2020
Subvenții din bugetul de stat pentru finanțarea unităților de asistență medico-socială	42.02.35	924.00	308.00	308.00	308.00	0.00	0.00	0.00	0.00
Subvenții pentru acordarea trusoului pentru nou-născuți - restante din anii precedenți	42.02.36	0.00	0.00	0.00	0.00	0.00	0.00	0.00	0.00
Subvenții de la bugetul de stat către bugetele locale pentru realizarea obiectivelor de investiții în turism	42.02.40	0.00	0.00	0.00	0.00	0.00	0.00	0.00	0.00
Subvenții din bugetul de stat pentru finanțarea sănătății	42.02.41	22.00	22.00	0.00	0.00	0.00	0.00	0.00	0.00
Finanțarea Programului Național de Dezvoltare Locală	42.02.65	12 513.63	0.00	10 000.00	2 513.63	0.00	0.00	0.00	0.00
Subvenții din bugetul de stat alocate conform contractelor încheiate cu direcțiile de sănătate publică	42.02.66	0.00	0.00	0.00	0.00	0.00	0.00	0.00	0.00
Subvenții din sume obținute în urma scoaterii la licitație a certificatelor de emisii de gaze cu efect de seră pentru finanțarea proiectelor de investiții	42.02.67	0.00	0.00	0.00	0.00	0.00	0.00	0.00	0.00
Subvenții de la alte administrații (cod 43.02.01+43.02.04+43.02.07+43.02.08+43.02.20+43.02.21+43.02.23+43.02.24)	43.02	0.00	0.00	0.00	0.00	0.00	0.00	0.00	0.00
Sume primite de la bugetul județului pentru plata drepturilor de care beneficiază copiii cu cerințe educaționale speciale integrați în învățământul de masă	43.02.30	0.00	0.00	0.00	0.00	0.00			
Sume primite de la UE/alti donatori în contul plăților efectuate și prefinanțări (cod 45.02.01 la 45.02.05 +45.02.07+45.02.08+45.02.15 la 45.02.21)	45.02	0.00	0.00	0.00	0.00	0.00	0.00	0.00	0.00
Fondul European de Dezvoltare Regională (cod 45.02.01.01+45.02.01.02+45.02.01.03) *)	45.02.01	0.00	0.00	0.00	0.00	0.00	0.00	0.00	0.00
Sume primite în contul plăților efectuate în anii anteriori	45.02.01.02	0.00	0.00	0.00	0.00	0.00	X	X	X
Fondul Social European (cod 45.02.02.01+45.02.02.02+45.02.02.03) *)	45.02.02	0.00	0.00	0.00	0.00	0.00	0.00	0.00	0.00
Prefinanțare	45.02.02.03	0.00	0.00	0.00	0.00	0.00	X	X	X
VENITURILE SECȚIUNII DE FUNCȚIONARE (cod 00.02+00.16+00.17) - TOTAL	00.01 SF	625 725.44	182 046.48	153 600.58	154 429.60	135 648.78	396 385.42	407 031.97	416 618.84
VENITURI PROPRII (00.02-11.02-37.02+00.16)	48.02	391 016.55	122 036.05	94 852.58	95 682.60	78 445.32	396 385.42	407 031.97	416 618.84
I. VENITURI CURENTE (cod 00.03+00.12)	00.02	601 058.55	175 782.98	147 363.08	148 193.10	129 719.39	396 385.42	407 031.97	416 618.84
A. VENITURI FISCALE (cod 00.04+00.09+00.10+00.11)	00.03	560 137.19	166 990.87	134 992.48	139 348.59	118 805.25	354 522.86	364 248.43	372 979.65
A1. IMPOZIT PE VENIT, PROFIT ȘI CASTIGURI DIN CAPITAL (cod 00.05+00.06+00.07)	00.04	216 375.49	50 657.75	55 240.18	55 238.55	55 239.01	217 727.59	224 443.69	230 378.79
A1.1. IMPOZIT PE VENIT, PROFIT ȘI CASTIGURI DIN CAPITAL DE LA PERSOANE JURIDICE (cod 01.02)	00.05	0.00	0.00	0.00	0.00	0.00	0.00	0.00	0.00
Impozit pe profit (cod 01.02.01)	01.02	0.00	0.00	0.00	0.00	0.00	0.00	0.00	0.00

DENUMIREA INDICATORILOR	Cod indicator	PREVEDERI ANUALE TOTAL	Buget 2017 PREVEDERI TRIMESTRIALE				Estimari		
			Trim I	Trim II	Trim III	Trim IV	2018	2019	2020
Impozit pe profit de la agenți economici ¹⁾	01.02.01	0.00							
A1.2. IMPOZIT PE VENIT, PROFIT, SI CASTIGURI DIN CAPITAL DE LA PERSOANE FIZICE (cod 03.02+04.02)	00.06	216 375.49	50 657.75	55 240.18	55 238.55	55 239.01	217 727.59	224 443.69	230 378.79
Impozit pe venit (cod 03.02.17+03.02.18)	03.02	4.49	0.75	2.18	0.55	1.01	4.59	4.69	4.79
Impozit pe onorariul avocaților și notarilor publici	03.02.17	4.49	0.75	2.18	0.55	1.01	4.59	4.69	4.79
Impozitul pe veniturile din transferul proprietatilor imobiliare din patrimoniul personal	03.02.18	0.00							
Cote si sume defalcate din impozitul pe venit (cod 04.02.01)	04.02	216 371.00	50 657.00	55 238.00	55 238.00	55 238.00	217 723.00	224 439.00	230 374.00
Cote defalcate din impozitul pe venit	04.02.01	131 656.00	32 914.00	32 914.00	32 914.00	32 914.00	135 815.00	139 959.00	143 372.00
Sume alocate din cotele defalcate din impozitul pe venit pentru echilibrarea bugetelor locale	04.02.04	84 715.00	17 743.00	22 324.00	22 324.00	22 324.00	81 908.00	84 480.00	87 002.00
A1.3. ALTE IMPOZITE PE VENIT, PROFIT SI CASTIGURI DIN CAPITAL (cod 05.02)	00.07	0.00	0.00	0.00	0.00	0.00	0.00	0.00	0.00
Alte impozite pe venit, profit si castiguri din capital (cod 05.02.50)	05.02	0.00	0.00	0.00	0.00	0.00	0.00	0.00	0.00
Alte impozite pe venit, profit si castiguri din capital	05.02.50	0.00							
A3. IMPOZITE SI TAXE PE PROPRIETATE (cod 07.02)	00.09	99 713.02	45 070.04	20 439.21	25 810.57	8 393.20	102 006.43	104 250.56	106 335.58
Impozite si taxe pe proprietate (cod 07.02.01+07.02.02+07.02.03+07.02.50)	07.02	99 713.02	45 070.04	20 439.21	25 810.57	8 393.20	102 006.43	104 250.56	106 335.58
Impozit si taxa pe cladiri (cod 07.02.01.01+07.02.01.02)	07.02.01	83 522.36	38 918.76	16 779.84	21 610.99	6 212.77	85 443.38	87 323.13	89 069.59
Impozit pe cladiri de la persoane fizice *)	07.02.01.01	21 707.21	14 806.74	2 822.55	2 550.82	1 527.10	22 206.48	22 695.02	23 148.92
Impozit si taxa pe cladiri de la persoane juridice *)	07.02.01.02	61 815.15	24 112.02	13 957.29	19 060.17	4 685.67	63 236.90	64 628.11	65 920.67
Impozit si taxa pe teren (cod 07.02.02.01+07.02.02.02+07.02.02.03)	07.02.02	9 285.76	4 191.10	2 117.71	2 245.13	731.82	9 499.34	9 708.32	9 902.49
Impozit pe terenuri de la persoane fizice *)	07.02.02.01	4 222.87	2 868.49	583.73	497.27	273.38	4 320.00	4 415.04	4 503.34
Impozit si taxa pe teren de la persoane juridice *)	07.02.02.02	5 062.66	1 322.51	1 533.85	1 747.86	458.44	5 179.10	5 293.04	5 398.90
Impozitul pe terenul din extravilan *) + Restante din anii anteriori din impozitul pe teren agricol	07.02.02.03	0.23	0.10	0.13			0.24	0.24	0.25
Taxe judiciare de timbru si alte taxe de timbru	07.02.03	6 304.77	1 811.59	1 434.37	1 690.22	1 368.59	6 449.78	6 591.67	6 723.51
Alte impozite si taxe pe proprietate	07.02.50	600.13	148.59	107.29	264.23	80.02	613.93	627.44	639.99
A4. IMPOZITE SI TAXE PE BUNURI SI SERVICII (cod 11.02+12.02+15.02+16.02)	00.10	238 474.88	68 163.86	58 245.87	57 300.07	54 765.08	29 086.84	29 726.74	30 321.29
Sume defalcate din TVA (cod 11.02.01+11.02.02+11.02.06)	11.02	210 042.00	53 746.93	52 510.50	52 510.50	51 274.07	0.00	0.00	0.00
Sume defalcate din taxa pe valoarea adăugată pentru finanțarea cheltuielilor descentralizate la nivelul județelor	11.02.01	0.00							

**TUD**

DENUMIREA INDICATORILOR

- mii lei -

DENUMIREA INDICATORILOR	Cod indicator	PREVEDERI ANUALE TOTAL	Buget 2017 PREVEDERI TRIMESTRIALE				Estimari		
			Trim I	Trim II	Trim III	Trim IV	2018	2019	2020
Sume defalcate din taxa pe valoarea adăugată pentru finanțarea cheltuielilor descentralizate la nivelul comunelor, orașelor, municipiilor, sectoarelor și Municipiului București	11.02.02	208 215.00	53 282.22	52 053.75	52 053.75	50 825.28			
Sume defalcate din taxa pe valoarea adăugată pentru finanțarea cheltuielilor învățământului particular sau confesional acreditat	11.02.09	1 827.00	464.71	456.75	456.75	448.79			
Alte impozite și taxe generale pe bunuri și servicii (cod 12.02)	12.02	0.00	0.00	0.00	0.00	0.00	0.00	0.00	0.00
Taxe hoteliere	12.02.07	0.00	0.00	0.00			0.00	0.00	0.00
Taxe pe servicii specifice (cod 15.02.01+15.02.50)	15.02	489.27	126.85	103.59	116.56	142.27	500.52	511.53	521.77
Impozit pe spectacole	15.02.01	489.27	126.85	103.59	116.56	142.27	500.52	511.53	521.77
Alte taxe pe servicii specifice	15.02.50	0.00							
Taxe pe utilizarea bunurilor, autorizarea utilizării bunurilor sau pe desfășurarea de activități (cod 16.02)	16.02	27 943.61	14 290.08	5 631.78	4 673.01	3 348.74	28 586.32	29 215.21	29 799.52
Impozit pe mijloacele de transport (cod 16.02.02.01+16.02.02.01+16.02.02.02)	16.02.02	20 804.23	11 095.92	3 447.28	3 613.98	2 647.05	21 282.73	21 750.95	22 185.97
Impozit pe mijloacele de transport deținute de persoane	16.02.02.01	12 770.37	7 733.36	1 867.98	1 656.85	1 512.18	13 064.09	13 351.50	13 618.53
Impozit pe mijloacele de transport deținute de persoane	16.02.02.02	8 033.86	3 362.56	1 579.30	1 957.13	1 134.87	8 218.64	8 399.45	8 567.44
Taxe și tarife pentru eliberarea de licențe și autorizații de funcționare	16.02.03	7 128.62	3 192.46	2 180.10	1 054.57	701.49	7 292.58	7 453.01	7 602.08
Alte taxe pe utilizarea bunurilor, autorizarea utilizării bunurilor sau pe desfășurare de activități	16.02.50	10.76	1.70	4.40	4.46	0.20	11.01	11.25	11.47
A6. ALTE IMPOZITE ȘI TAXE FISCALE (cod 18.02)	00.11	5 573.80	3 099.22	1 067.22	999.40	407.96	5 702.00	5 827.44	5 943.99
Alte impozite și taxe fiscale (cod 18.02.50)	18.02	5 573.80	3 099.22	1 067.22	999.40	407.96	5 702.00	5 827.44	5 943.99
Alte impozite și taxe	18.02.50	5 573.80	3 099.22	1 067.22	999.40	407.96	5 702.00	5 827.44	5 943.99
C. VENITURI NEFISCALE (cod 00.13+00.14)	00.12	40 921.36	8 792.11	12 370.60	8 844.51	10 914.14	41 862.56	42 783.54	43 639.19
C1. VENITURI DIN PROPRIETATE (cod 30.02+31.02)	00.13	2 436.65	1 752.92	194.99	35.34	453.40	2 492.70	2 547.53	2 598.48
Venituri din proprietate (cod 30.02.01+30.02.05+30.02.08+30.02.08.02+30.02.08.03)	30.02	872.44	188.71	194.99	35.34	453.40	892.51	912.14	930.38
Varsaminte din profitul net al regiilor autonome	30.02.01	0.00					0.00	0.00	0.00
Venituri din concesiuni și închirieri (cod 30.02.05.30)	30.02.05	872.44	188.71	194.99	35.34	453.40	892.51	912.14	930.38
Alte venituri din concesiuni și închirieri de către instituții	30.02.05.30	872.44	188.71	194.99	35.34	453.40	892.51	912.14	930.38
Venituri din dividende (cod 30.02.08.02+30.02.08.03)	30.02.08	0.00	0.00	0.00	0.00	0.00	0.00	0.00	0.00
Venituri din dividende de la alți plătitori*)	30.02.08.02	0.00							
Dividende de la societățile și companiile naționale și societățile cu capital majoritar de stat*)	30.02.08.03	0.00							
Alte venituri din proprietate	30.02.50	0.00							
Venituri din dobânzi (cod 31.02.03)	31.02	1 564.21	1 564.21	0.00	0.00	0.00	1 600.19	1 635.39	1 668.10
Alte venituri din dobânzi	31.02.03	1 564.21	1 564.21				1 600.19	1 635.39	1 668.10

DENUMIREA INDICATORILOR	Cod indicator	PREVEDERI ANUALE TOTAL	Buget 2017 PREVEDERI TRIMESTRIALE				Estimari		
			Trim I	Trim II	Trim III	Trim IV	2018	2019	2020
C2. VANZARI DE BUNURI SI SERVICII (cod 33.02+34.02+35.02+36.02+37.02)	00.14	38 484.71	7 039.19	12 175.61	8 809.17	10 460.74	39 369.86	40 236.01	41 040.71
Venituri din prestari de servicii si alte activitati (cod 33.02.08 + 33.02.10 + 33.02.12 + 33.02.24 +33.02.27+33.02.28+33.02.50)	33.02	2 141.06	517.01	683.99	508.11	431.95	2 190.30	2 238.50	2 283.26
Venituri din prestari de servicii	33.02.08	623.51	114.10	238.94	213.52	56.95	637.85	651.88	664.92
Contributia parintilor sau sustinatorilor legali pentru intretinere	33.02.10	1 507.84	394.97	444.37	293.52	374.98	1 542.52	1 576.46	1 607.98
Venituri din recuperarea cheltuielilor de judecata, imputatii si d	33.02.28	1.90	0.13	0.68	1.07	0.02	1.94	1.99	2.03
Alte venituri din prestari de servicii si alte activitati	33.02.50	7.81	7.81				7.99	8.17	8.33
Venituri din taxe administrative, eliberari permise (cod 34.02.02+34.02.50)	34.02	1 668.66	386.32	449.52	454.31	378.51	1 707.04	1 744.59	1 779.49
Taxe extrajudiciare de timbru	34.02.02	1 668.66	386.32	449.52	454.31	378.51	1 707.04	1 744.59	1 779.49
Alte venituri din taxe administrative, eliberari permise	34.02.50	0.00							
Amenzi, penalitati si confiscari (cod 35.02.01 la 35.02.03+35.02.05)	35.02	14 520.79	2 606.82	3 523.26	3 333.19	5 057.52	14 854.77	15 181.58	15 485.20
Venituri din amenzi si alte sanctiuni aplicate potrivit dispozitiilor legale (cod 35.02.01.02)	35.02.01	14 520.42	2 606.45	3 523.26	3 333.19	5 057.52	14 854.39	15 181.19	15 484.81
Venituri din amenzi și alte sancțiuni aplicate de către alte instituții de specialitate	35.02.01.02	14 520.42	2 606.45	3 523.26	3 333.19	5 057.52	14 854.39	15 181.19	15 484.81
Penalitati pentru nedepunerea sau depunerea cu intirziere a declaratiei de impozite si taxe	35.02.02	0.00					0.00	0.00	0.00
Incasari din valorificarea bunurilor confiscate, abandonate si alte sume constatate odata cu confiscarea potrivit legii	35.02.03	0.02	0.02				0.02	0.02	0.02
Alte amenzi, penalitati si confiscari	35.02.50	0.35	0.35				0.36	0.37	0.37
Diverse venituri (cod 36.02.01+36.02.05+36.02.06+36.02.11+36.02.14+36.02.50)	36.02	20 154.20	3 529.04	7 518.84	4 513.56	4 592.76	20 617.75	21 071.34	21 492.76
Venituri din aplicarea prescriptiei extinctive	36.02.01	19.72	8.05	6.61	3.17	1.89	20.17	20.62	21.03
Varsaminte din veniturile si/sau disponibilitatile institutiilor publ	36.02.05	0.00							
Taxe speciale	36.02.06	20 000.00	3 500.00	7 500.00	4 500.00	4 500.00	20 460.00	20 910.12	21 328.32
Venituri din ajutoare de stat recuperate	36.02.11	0.00							
Venituri din recuperarea cheltuielilor efectuate în cursul procesului de executare silită	36.02.14	42.01	18.00	7.00	8.07	8.94	42.98	43.92	44.80
Sume provenite din finantarea bugetara a anilor precedenti aferente sectiunii de functionare	36.02.32.03	0.00							
Alte venituri	36.02.50	92.47	2.99	5.23	2.32	81.93	94.60	96.68	98.61
Transferuri voluntare, altele decat subventiile (cod 37.02.01+37.02.03+37.02.50)	37.02	0.00	0.00	0.00	0.00	0.00	0.00	0.00	0.00
Donatii si sponsorizari	37.02.01	0.00	0.00	0.00	0.00				

DENUMIREA INDICATORILOR	Cod indicator	PREVEDERI ANUALE TOTAL	Buget 2017 PREVEDERI TRIMESTRIALE				Estimari		
			Trim I	Trim II	Trim III	Trim IV	2018	2019	2020
Vărsăminte din secțiunea de funcționare pentru finanțarea secțiunii de dezvoltare a bugetului local (cu semnul minus)	37.02.03	0.00							
Alte transferuri voluntare	37.02.50	0.00					0.00	0.00	0.00
III. OPERAȚIUNI FINANCIARE (cod 40.02+41.02)	00.16	0.00	0.00	0.00	0.00	0.00	0.00	0.00	0.00
Încasări din rambursarea împrumuturilor acordate (cod 40.02.06+40.02.07+40.02.10+40.02.11+40.02.50)	40.02	0.00	0.00	0.00	0.00	0.00	0.00	0.00	0.00
Încasări din rambursarea împrumuturilor pentru înființarea unor instituții și servicii publice de interes local sau a unor activități finanțate integral din venituri proprii	40.02.06	0.00							
Încasări din rambursarea microcreditelor de la persoane fizice	40.02.07	0.00							
Împrumuturi temporare din trezoreria statului**)	40.02.10	0.00							
Sume din excedentul anului precedent pentru acoperirea golurilor temporare de casă ale secțiunii de funcționare**)	40.02.11	0.00							
Încasări din rambursarea altor împrumuturi acordate	40.02.50	0.00							
Alte operațiuni financiare (cod 41.02.05)	41.02	0.00	0.00	0.00	0.00	0.00	0.00	0.00	0.00
IV. SUBVENȚII (cod 00.18)	00.17	24 666.89	6 263.50	6 237.50	6 236.50	5 929.39	0.00	0.00	0.00
SUBVENȚII DE LA ALTE NIVELE ALE ADMINISTRATIEI PUBLICE (cod 42.02+43.02)	00.18	24 666.89	6 263.50	6 237.50	6 236.50	5 929.39	0.00	0.00	0.00
Subvenții de la bugetul de stat (cod 42.02.21+42.02.28+42.02.32 la 42.02.36 +42.02.41 + 42.02.42+40.02.44 la 42.02.46+42.02.51+42.02.54+42.02.66)	42.02	24 666.89	6 263.50	6 237.50	6 236.50	5 929.39	0.00	0.00	0.00
Finanțarea drepturilor acordate persoanelor cu handicap	42.02.21	23 714.00	5 928.50	5 928.50	5 928.50	5 928.50			
Subvenții pentru acordarea ajutorului pentru încălzirea locuinței cu lemne, cărbuni, combustibili petrolieri	42.02.34	6.89	5.00	1.00	0.00	0.89			
Subvenții din bugetul de stat pentru finanțarea unităților de asistență medico-sociale	42.02.35	924.00	308.00	308.00	308.00	0.00			
Subvenții din bugetul de stat pentru finanțarea sanatații	42.02.41	22.00	22.00						
Subvenții de la alte administrații (cod 43.02.01+43.02.04+43.02.07+43.02.08+43.02.20+43.02.21+43.02.23+43.02.24)	43.02	0.00	0.00	0.00	0.00	0.00	0.00	0.00	0.00
Sume primite de la bugetul județului pentru plata drepturilor de care beneficiază copiii cu cerințe educaționale speciale integrați în învățământul de masă	43.02.30	0.00							
VENITURILE SECȚIUNII DE DEZVOLTARE (00.02+00.15+00.16+00.17+45.02) - TOTAL	00.01 SD	60 434.56	47 918.41	10 002.32	2 513.63	0.20	4.70	4.80	4.89

**TUD**

DENUMIREA INDICATORILOR

- mii lei -

DENUMIREA INDICATORILOR	Cod indicator	PREVEDERI ANUALE TOTAL	Buget 2017				Estimari		
			PREVEDERI TRIMESTRIALE				2018	2019	2020
			Trim I	Trim II	Trim III	Trim IV			
VENITURII PROPRII (cod 00.02-11.02-37.02+00.15+00.16)	48.02	47 920.93	47 918.41	2.32	0.00	0.20	4.70	4.80	4.89
I VENITURI CURENTE (cod 00.12)	00.02	0.00	0.00	0.00	0.00	0.00	0.00	0.00	0.00
C. VENITURI NEFISCALE (00.14)	00.12	0.00	0.00	0.00	0.00	0.00	0.00	0.00	0.00
C2. VANZARI DE BUNURI SI SERVICII (cod36.02+37.02)	00.14	0.00	0.00	0.00	0.00	0.00	0.00	0.00	0.00
Diverse venituri (cod 36.02.07+36.02.22+36.02.23)	36.02	0.00	0.00	0.00	0.00	0.00	0.00	0.00	0.00
Varsaminte din amortizarea mijloacelor fixe	36.02.07	0.00							
venituri din restituirea sumelor alocate pentru reducerea riscului seismic	36.02.22	0.00							
Taxa de reabilitare termică	36.02.23	0.00							
Transferuri voluntare, altele decat subventiile (cod 37.02.04+37.02.05)	37.02	0.00	0.00	0.00	0.00	0.00	0.00	0.00	0.00
Vărsăminte din secțiunea de funcționare	37.02.04	0.00							
Sume primite din Fondul de Solidaritate al Uniunii Europene	37.02.05	0.00							
II. VENITURI DIN CAPITAL (cod 39.02)	00.15	4.59	2.07	2.32	0.00	0.20	4.70	4.80	4.89
Venituri din valorificarea unor bunuri (cod 39.02.01+39.02.03+39.02.04+39.02.07+39.02.10)	39.02	4.59	2.07	2.32	0.00	0.20	4.70	4.80	4.89
Venituri din valorificarea unor bunuri ale institutiilor publice	39.02.01	4.59	2.07	2.32	0.00	0.20	4.70	4.80	4.89
Venituri din vanzarea locuintelor construite din fondurile statului	39.02.03	0.00							
Venituri din privatizare	39.02.04	0.00							
Venituri din vanzarea unor bunuri apartinand domeniului privat al statului sau al unitatilor administrativ-teritoriale	39.02.07	0.00							
Depozite speciale pentru constructii de locuinte	39.02.10	0.00							
III. OPERAȚIUNI FINANCIARE (cod 40.02+41.02)	00.16	47 916.34	47 916.34	0.00	0.00	0.00	0.00	0.00	0.00
Încasări din rambursarea împrumuturilor acordate (cod 40.02.13+40.02.14+40.02.16)	40.02	47 916.34	47 916.34	0.00	0.00	0.00	0.00	0.00	0.00
Sume din excedentul anului precedent pentru acoperirea golurilor temporare de casă ale secțiunii de dezvoltare**)	40.02.13	0.00							
Sume din excedentul bugetului local utilizate pentru finanțarea cheltuielilor secțiunii de dezvoltare**)	40.02.14	47 916.34	47 916.34						
Sume primite în cadrul mecanismului decontării cererilor de plată*)	40.02.16	0.00							
Alte operațiuni financiare (cod 41.02.05)	41.02	0.00	0.00	0.00	0.00	0.00	0.00	0.00	0.00
Disponibilități rezervate pentru plăți ale unităților de învățământ special și a altor instituții publice de pe raza altor unități administrativ-teritoriale decât cea pe raza căreia își desfășoară activitatea consiliul județean/ Consiliul General al Munic	41.02.05	0.00	0.00	0.00	0.00	0.00	0.00	0.00	0.00

**TUD**

DENUMIREA INDICATORILOR

- mii lei -

DENUMIREA INDICATORILOR	Cod indicator	Buget 2017					Estimari		
		PREVEDERI ANUALE	PREVEDERI TRIMESTRIALE				2018	2019	2020
		TOTAL	Trim I	Trim II	Trim III	Trim IV			
Disponibilități rezervate pentru plăți ale unităților de învățământ special și a altor instituții publice de pe raza altor unități administrativ-teritoriale decât cea pe raza căreia își desfășoară activitatea consiliul județean/ Consiliul General al Munic	41.02.05.02	0.00							
IV. SUBVENTII (cod 00.18)	00.17	12 513.63	0.00	10 000.00	2 513.63	0.00	0.00	0.00	0.00
SUBVENTII DE LA ALTE NIVELE ALE ADMINISTRATIEI PUBLICE (cod 42.02)	00.18	12 513.63	0.00	10 000.00	2 513.63	0.00	0.00	0.00	0.00
Subvenții de la bugetul de stat (cod 42.02.01+42.02.05+42.02.10+42.02.12 la 42.02.20+42.02.29+42.02.40+42.02.51+42.02.52+42.02.55+42.02.62+42.02.65+42.02.67)	42.02	12 513.63	0.00	10 000.00	2 513.63	0.00	0.00	0.00	0.00
Subvenții pentru reabilitarea termică a clădirilor de locuit	42.02.12	0.00							
Subvenții de la bugetul de stat catre bugetele locale necesare sustinerii derularii proiectelor finantate din fonduri externe nerambursabile (FEN) postaderare	42.02.20	0.00	0.00						
Finanțarea Programului Național de Dezvoltare Locală	42.02.65	12 513.63		10 000.00	2 513.63	0.00			
Sume primite de la UE/alti donatori in contul platilor efectuate si prefinantari (cod 45.02.01 la 45.02.05 +45.02.07+45.02.08+45.02.15 la 45.02.21)	45.02	0.00	0.00	0.00	0.00	0.00	0.00	0.00	0.00
Fondul European de Dezvoltare Regionala (cod 45.02.01.01+45.02.01.02+45.02.01.03) *)	45.02.01	0.00	0.00	0.00	0.00	0.00	0.00	0.00	0.00

1) numai de la regiile autonome și societățile comerciale de subordonare locală care realizează proiecte cu finanțare externă, conform Codului fiscal

*) Detalierea se face numai in executie

**) Nu se completează în etapa de planificare

ORDONATOR PRINCIPAL DE CREDITE**PRIMAR
DANIEL BALUȚĂ****DIRECTOR EXECUTIV,
CEZAR GEORGE CIOCLEA****PREȘEDINTE DE ȘEDINȚĂ**Intocmit,
Alexandrina Tudor

BUGETUL LOCAL DETALIAT LA VENITURI PE CAPITOLE ȘI SUBCAPITOLE ȘI LA CHELTUIELI PE CAPITOLE,
 TITLURI, ARTICOLE DE CHELTUIELI, SUBCAPITOLE ȘI PARAGRAFE PE TRIMESTRE

- mii lei -

DENUMIREA INDICATORILOR	Cod rând	Cod indicator	PROGRAM 2017	TRIM.I	TRIM.II	TRIM.III	TRIM.IV
TOTAL VENITURI	1	00.01	686 160.000	229 964.890	163 602.900	156 943.230	135 648.980
VENITURI PROPRII	2	48.02	438 937.480	169 954.460	94 854.900	95 682.600	78 445.520
I. VENITURI CURENTE	3	00.02	601 058.550	175 782.980	147 363.080	148 193.100	129 719.390
A. VENITURI FISCALE	4	00.03	560 137.190	166 990.870	134 992.480	139 348.590	118 805.250
A1. IMPOZIT PE VENIT, PROFIT SI CASTIGURI DIN CAPITAL	5	00.04	216 375.490	50 657.750	55 240.180	55 238.550	55 239.010
A1.1. IMPOZIT PE VENIT, PROFIT SI CASTIGURI DIN CAPITAL DE LA PERSOANE	6	00.05	0.000	0.000	0.000	0.000	0.000
Impozit pe profit	7	01.02	0.000	0.000	0.000	0.000	0.000
Impozit pe profit de la agenți economici	8	01.02.01	0.000	0.000	0.000	0.000	0.000
Impozit pe venit	9	03.02	4.490	0.750	2.180	0.550	1.010
impozitul pe onorariul avocaților, notarilor publici și ale executorilor judecătorești	10	03.02.17	4.490	0.750	2.180	0.550	1.010
impozitul pe veniturile din transferul proprietăților imobiliare din patrimoniul personal	11	03.02.18	0.000	0.000	0.000	0.000	0.000
A1.2. IMPOZIT PE VENIT, PROFIT, SI CASTIGURI DIN CAPITAL DE LA PERSOANE	12	00.06	216 375.490	50 657.750	55 240.180	55 238.550	55 239.010
Cote și sume defalcate din impozitul pe venit	13	04.02	216 371.000	50 657.000	55 238.000	55 238.000	55 238.000
Cote defalcate din impozitul pe venit	14	04.02.01	131 656.000	32 914.000	32 914.000	32 914.000	32 914.000
Sume alocate din cotele defalcate din impozitul pe venit pentru echilibrarea bug. locale	15	04.02.04	84 715.000	17 743.000	22 324.000	22 324.000	22 324.000
A1.3. ALTE IMPOZITE PE VENIT, PROFIT SI CASTIGURI DIN CAPITAL	16	00.07	0.000	0.000	0.000	0.000	0.000
Alte impozite pe venit, profit și castiguri din capital de la persoane fizice	17	05.02	0.000	0.000	0.000	0.000	0.000
Alte impozite pe venit, profit și castiguri din capital	18	05.02.50	0.000	0.000	0.000	0.000	0.000
A3. IMPOZITE SI TAXE PE PROPRIETATE	19	00.09	99 713.020	45 070.040	20 439.210	25 810.570	8 393.200
Impozite și taxe pe proprietate	20	07.02	99 713.020	45 070.040	20 439.210	25 810.570	8 393.200
Impozitul și taxa pe clădiri *)	21	07.02.01	83 522.360	38 918.760	16 779.840	21 610.990	6 212.770
Impozit pe clădiri de la persoane fizice *)	22	07.02.01.01	21 707.210	14 806.740	2 822.550	2 550.820	1 527.100
Impozitul și taxa pe clădiri de la persoane juridice *)	23	07.02.01.02	61 815.150	24 112.020	13 957.290	19 060.170	4 685.670
Impozitul și taxa pe teren	24	07.02.02	9 285.760	4 191.100	2 117.710	2 245.130	731.820
Impozit pe terenuri de la persoane fizice *)	25	07.02.02.01	4 222.870	2 868.490	583.730	497.270	273.380
Impozitul și taxa pe teren de la persoane juridice *)	26	07.02.02.02	5 062.660	1 322.510	1 533.850	1 747.860	458.440
Impozitul pe terenul din extravilan *)	27	07.02.02.03	0.230	0.100	0.130	0.000	0.000
Taxe judiciare de timbru și alte taxe de timbru	28	07.02.03	6 304.770	1 811.590	1 434.370	1 690.220	1 368.590
Alte impozite și taxe pe proprietate	29	07.02.50	600.130	148.590	107.290	264.230	80.020
A4. IMPOZITE SI TAXE PE BUNURI SI SERVICII	30	00.10	238 474.880	68 163.860	58 245.870	57 300.070	54 765.080
Sume defalcate din TVA	31	11.02	210 042.000	53 746.930	52 510.500	52 510.500	51 274.070
Sume defalcate din taxa pe valoarea adăugată pentru finanțarea cheltuielilor descentralizate la nivelul județelor	32	11.02.01	0.000	0.000	0.000	0.000	0.000
Sume defalcate din taxa pe valoarea adăugată pentru finanțarea cheltuielilor descentralizate la nivelul comunelor, orașelor, municipiilor, sectoarelor și Mun. Buc.	33	11.02.02	208 215.000	53 282.220	52 053.750	52 053.750	50 825.280
Sume defalcate din taxa pe valoarea adăugată pentru sistemele centralizate de producere și distribuție a energiei termice	34	11.02.04	0.000	0.000	0.000	0.000	0.000
Sume defalcate din taxa pe valoarea adăugată pentru drumuri	35	11.02.05	0.000	0.000	0.000	0.000	0.000
Sume defalcate din taxa pe valoarea adăugată pentru echilibrarea bugetelor locale	36	11.02.06	0.000	0.000	0.000	0.000	0.000

DENUMIREA INDICATORILOR	Cod rând	Cod indicator	PROGRAM 2017	TRIM.I	TRIM.II	TRIM.III	TRIM.IV
Sume defalcate din taxa pe valoarea adăugată pentru finanțarea cheltuielilor învățământului particular sau confesional acreditat	37	11.02.09	1 827.000	464.710	456.750	456.750	448.790
Alte impozite si taxe generale pe bunuri si servicii	38	12.02	0.000	0.000	0.000	0.000	0.000
Taxe hoteliere	39	12.02.07	0.000	0.000	0.000	0.000	0.000
Taxe pe servicii specifice	40	15.02	489.270	126.850	103.590	116.560	142.270
Impozit pe spectacole	41	15.02.01	489.270	126.850	103.590	116.560	142.270
Alte taxe pe servicii specifice	42	15.02.50	0.000				
Taxe pe utilizarea bunurilor, autorizarea utilizarii bunurilor sau pe desfasurarea de	43	16.02	27 943.610	14 290.080	5 631.780	4 673.010	3 348.740
Impozit pe mijloacele de transport	44	16.02.02	20 804.230	11 095.920	3 447.280	3 613.980	2 647.050
Impozitul pe mijloacele de transport detinute de persoane fizice *)	45	16.02.02.01	12 770.370	7 733.360	1 867.980	1 656.850	1 512.180
Impozitul pe mijloacele de transport detinute de persoane juridice *)	46	16.02.02.02	8 033.860	3 362.560	1 579.300	1 957.130	1 134.870
Taxe si tarife pentru eliberarea de licente si autorizatii de functionare	47	16.02.03	7 128.620	3 192.460	2 180.100	1 054.570	701.490
Alte taxe pe utilizarea bunurilor, autoriz. utilizarii bunurilor sau pe desfas. de activit.	48	16.02.50	10.760	1.700	4.400	4.460	0.200
A6. ALTE IMPOZITE SI TAXE FISCALE	49	00.11	5 573.800	3 099.220	1 067.220	999.400	407.960
Alte impozite si taxe fiscale	50	18.02	5 573.800	3 099.220	1 067.220	999.400	407.960
Alte impozite si taxe	51	18.02.50	5 573.800	3 099.220	1 067.220	999.400	407.960
C. VENITURI NEFISCALE	52	00.12	40 921.360	8 792.110	12 370.600	8 844.510	10 914.140
C1. VENITURI DIN PROPRIETATE	53	00.13	2 436.650	1 752.920	194.990	35.340	453.400
Venituri din proprietate	54	30.02	872.440	188.710	194.990	35.340	453.400
Varsaminte din profitul net al regiilor autonome, societăților și companiilor naționale	55	30.02.01	0.000				
Restituiri de fonduri din finanțarea bugetara a anilor precedenti	56	30.02.03	0.000				
Venituri din concesiuni si inchirieri	57	30.02.05	872.440	188.710	194.990	35.340	453.400
Venituri din dividende	58	30.02.08	0.000			0.000	
Alte venituri din proprietate	59	30.02.50	0.000				
Venituri din dobanzi	60	31.02	1 564.210	1 564.210	0.000	0.000	0.000
Alte venituri din dobanzi	61	31.02.03	1 564.210	1 564.210		0.000	0.000
C2. VANZARI DE BUNURI SI SERVICII	62	00.14	38 484.710	7 039.190	12 175.610	8 809.170	10 460.740
Venituri din prestari de servicii si alte activitati	63	33.02	2 141.060	517.010	683.990	508.110	431.950
Venituri din prestari de servicii	64	33.02.08	623.510	114.100	238.940	213.520	56.950
Contributia parintilor sau sustinatorilor legali pentru intretinerea copiilor in crese	65	33.02.10	1 507.840	394.970	444.370	293.520	374.980
Contributia persoanelor beneficiare ale cantinelor de ajutor social	66	33.02.12	0.000				
Taxe din activitati cadastrale si agricultura	67	33.02.24	0.000				
Contribuția lunară a părinților pentru întreținerea copiilor în unitățile de protecție socială	68	33.02.27	0.000				
Venituri din recuperarea cheltuielilor de judecata, imputatii si despagubiri	69	33.02.28	1.900	0.130	0.680	1.070	0.020
Alte venituri din prestari de servicii si alte activitati	70	33.02.50	7.810	7.810			
Venituri din taxe administrative, eliberari permise	71	34.02	1 668.660	386.320	449.520	454.310	378.510
Taxe extrajudiciare de timbru	72	34.02.02	1 668.660	386.320	449.520	454.310	378.510
Alte venituri din taxe administrative, eliberari permise	73	34.02.50	0.000				
Amenzi, penalitati si confiscari	74	35.02	14 520.790	2 606.820	3 523.260	3 333.190	5 057.520
Venituri din amenzi si alte sanctiuni aplicate potrivit dispozitiilor legale	75	35.02.01	14 520.420	2 606.450	3 523.260	3 333.190	5 057.520
Penalitati pentru nedepunerea sau depun. cu intirziere a declaratiei de impozite si taxe	76	35.02.02	0.000				
Incasari din valorificarea bunurilor confiscate, abandonate si alte sume constatate odata cu confiscarea potrivit legii	77	35.02.03	0.020	0.020			
Alte amenzi, penalitati si confiscari	78	35.02.50	0.350	0.350			
Diverse venituri	79	36.02	20 154.200	3 529.040	7 518.840	4 513.560	4 592.760
Venituri din aplicarea prescriptiei extinctive	80	36.02.01	19.720	8.050	6.610	3.170	1.890

DENUMIREA INDICATORILOR	Cod rând	Cod indicator	PROGRAM 2017	TRIM.I	TRIM.II	TRIM.III	TRIM.IV
Taxe speciale	81	36.02.06	20 000.000	3 500.000	7 500.000	4 500.000	4 500.000
Venituri din recuperarea cheltuielilor efectuate în cursul procesului de executare silită	82	36.02.14	42.010	18.000	7.000	8.070	8.940
Sume provenite din finanțarea bugetară a anilor precedenți aferente secțiunii de funcționare	83	36.02.32.03	0.000				
Alte venituri	84	36.02.50	92.470	2.990	5.230	2.320	81.930
Transferuri voluntare, altele decăt subvențiile	85	37.02	0.000	0.000	0.000	0.000	0.000
Donații și sponsorizări	86	37.02.01	0.000			0.000	
Varsaminte din secțiunea de funcționare pentru finanțarea secțiunii de dezvoltare a bugetului local (cu semnul minus) din anul 2017	87	37.02.03	-20 000.000		-20 000.000		
Varsaminte din secțiunea de funcționare din anul 2017	88	37.02.04	20 000.000		20 000.000		
II. VENITURI DIN CAPITAL	89	00.15	4.590	2.070	2.320	0.000	0.200
Venituri din valorificarea unor bunuri	90	39.02	4.590	2.070	2.320	0.000	0.200
Venituri din valorificarea unor bunuri ale instituțiilor publice	91	39.02.01	4.590	2.070	2.320	0.000	0.200
Venituri din vânzarea locuințelor construite din fondurile statului	92	39.02.03	0.000				
Venituri din privatizare	93	39.02.04	0.000				
Venituri din vânzarea unor bunuri aparținând domeniului privat	94	39.02.07	0.000				
III. OPERAȚIUNI FINANCIARE	95	00.16	47 916.340	47 916.340	0.000	0.000	0.000
Încasări din rambursarea împrumuturilor acordate	96	40.02	47 916.340	47 916.340	0.000	0.000	0.000
Încasări din rambursarea împrumuturilor pentru înființarea unor instituții și servicii publice de interes local sau a unor activități finanțate integral din venituri proprii	97	40.02.06	0.000				
Încasări din rambursarea microcreditelor de la persoane fizice și juridice	98	40.02.07	0.000				
Împrumuturi temporare din trezoreria statului*)	99	40.02.10	0.000				
Sume din fondul de rulment pentru acoperirea golurilor temporare de casă*)	100	40.02.11	0.000				
Sume din excedentul bugetului local utilizate pt finanțarea cheltuielilor secțiunii de dezvoltare	101	40.02.14	47 916.340	47 916.340			
Încasări din rambursarea altor împrumuturi acordate	102	40.02.50	0.000				
IV. SUBVENȚII	103	00.17	37 180.520	6 263.500	16 237.500	8 750.130	5 929.390
SUBVENȚII DE LA ALTE NIVELE ALE ADMINISTRAȚIEI PUBLICE	104	00.18	37 180.520	6 263.500	16 237.500	8 750.130	5 929.390
Subvenții de la bugetul de stat	105	42.02	37 180.520	6 263.500	16 237.500	8 750.130	5 929.390
A. De capital	106	00.19	12 513.630	0.000	10 000.000	2 513.630	0.000
Retehnologizarea centralelor termice și electrice de termoficare	107	42.02.01	0.000				
Investiții finanțate parțial din împrumuturi externe	108	42.02.03	0.000				
Planuri și regulamente de urbanism	109	42.02.05	0.000				
Străzi care se vor amenaja în perimetrele destinate constr. de cvartale de locuințe noi	110	42.02.06	0.000				
Finanțarea studiilor de fezabilitate aferente proiectelor SAPARD*)	111	42.02.07	0.000				
Finanțarea programului de pietruire a drumurilor comunale și alim. cu apă a satelor	112	42.02.09	0.000				
Finanțarea acțiunilor privind reducerea riscului seismic al construcțiilor existente cu destinație de locuință	113	42.02.10	0.000				
Subvenții pentru reabilitarea termică a clădirilor de locuit	114	42.02.12	0.000	0.000	0.000	0.000	0.000
Subvenții de la bugetul de stat pentru finanțarea unor cheltuieli urgente și plata arieratelor	115	42.02.63	0.000				
Finanțarea Programului de Dezvoltare Locală	116	42.02.65	12 513.630	0.000	10 000.000	2 513.630	
Subvenții de la BS către BL necesare susținerii derularii proiectelor finanțate din FEN postaderare	117	42.02.20	0.000				
B. Curente	118	00.20	24 666.890	6 263.500	6 237.500	6 236.500	5 929.390
Finanțarea drepturilor acordate persoanelor cu handicap	119	42.02.21	23 714.000	5 928.500	5 928.500	5 928.500	5 928.500
Subvenții primite din Fondul de intervenție*)	120	42.02.28	0.000				
Finanțarea lucrărilor de cadastru imobiliar	121	42.02.29	0.000				

DENUMIREA INDICATORILOR	Cod rând	Cod indicator	PROG. AM 2017	TRIM.I	TRIM.II	TRIM.III	TRIM.IV
Subvenții pentru compensarea creșterilor neprevizionate ale prețurilor la combustibili	122	42.02.32	0.000				
Sprîjin financiar pentru constituirea familiei	123	42.02.33	0.000				
Subvenții pentru acordarea ajut. ptr. incalzirea locuintei cu lemne, carbuni, combust. Petro	124	42.02.34	6.890	5.000	1.000		0.890
Subvenții din bugetul de stat pentru finantarea unitatilor de asistenta medico-sociale	125	42.02.35	924.000	308.000	308.000	308.000	
Subvenții din bugetul de stat pentru finantarea sanatații	126	42.02.41	22.000	22.000			
Subvenții de la alte administratii	127	43.02	0.000	0.000	0.000	0.000	0.000
Alte subvenții primite de la administratia centrala pentru finantarea unor activitati	128	43.02.20	0.000				
Sume FEN postaderare in contul platilor efectuate si prefinantari (cod 45.02.01 la 45.02.05 + 45.02.07 + 45.02.08 + 45.02.15 ls 45.02.18)	129	45.02	0.000	0.000	0.000	0.000	0.000
Fondul Social European	130	45.02.01	0.000	0.000	0.000	0.000	0.000
Sume primite in contul platilor efectuate in anul curent	131	45.02.01.01	0.000	0.000	0.000	0.000	0.000
Sume primite in contul platilor efectuate in anii anteriori	132	45.02.01.02	0.000				
	133	45.02.15	0.000				0.000
Sume primite în contul plăților efectuate în anii anteriori	134	45.02.02.02	0.000				
TOTAL CHELTUIELI	135	49.02	686 160.000	164 572.170	247 759.000	180 212.810	93 616.020
CHELTUIELI CURENTE (642)	136	01	593 427.080	160 095.170	195 582.270	150 496.310	87 253.330
TITLUL I CHELTUIELI DE PERSONAL	137	10	301 025.620	75 025.440	94 072.310	76 507.440	55 420.430
TITLUL II BUNURI SI SERVICII	138	20	217 916.860	67 292.400	76 854.230	55 064.120	18 706.110
Din care :	139	20.24	155.000	100.000	55.000	0.000	0.000
TITLUL III DOBANZI	140	30	9 600.000	2 400.000	2 400.000	2 400.000	2 400.000
Dobanzi aferente datoriei publice interne	141	30.01	4 800.000	1 200.000	1 200.000	1 200.000	1 200.000
Dobanzi aferente datoriei publice externe	142	30.02	4 800.000	1 200.000	1 200.000	1 200.000	1 200.000
Alte dobanzi	143	30.03	0.000				
TITLUL IV	144	40	0.000	0.000	0.000	0.000	0.000
Subvenții pentru acoperirea diferențelor de preț și tarif	145	40.03	0.000	0.000	0.000	0.000	0.000
TITLUL V FONDURI DE REZERVA **)	146	50	240.000	240.000	0.000	0.000	0.000
Fond de rezerva bugetara la dispozitia autoritatilor locale **)	147	50.04	240.000	240.000	0.000	0.000	0.000
TITLUL VI TRANSFERURI INTRE UNITATI ALE ADMINISTRATIEI PUBLICE	148	51	0.000	0.000	0.000	0.000	0.000
Transferuri curente	149	51.01	0.000	0.000	0.000	0.000	0.000
Transferuri catre institutii publice	150	51.01.01	0.000	0.000	0.000	0.000	0.000
Actiuni de sanatate	151	51.01.03	0.000	0.000	0.000	0.000	0.000
Transferuri din bugetele consiliilor judetene pentru finantarea centrelor de zi pentru protectia copilului	152	51.01.14	0.000	0.000	0.000	0.000	0.000
Transferuri din bugetele locale pentru institutiile de asistenta sociala pentru persoanele cu handicap	153	51.01.15	0.000	0.000	0.000	0.000	0.000
Transferuri din bugetele consiliilor locale și județene pentru acordarea unor ajutoare către unitățile administrativ-teritoriale în situații de extremă dificultate	154	51.01.24	0.000	0.000	0.000	0.000	0.000
Transferuri de la bugetul de stat catre bugetele locale pentru finantarea unor cheltuieli urgente si plata arieratelor	155	51.01.58	0.000	0.000	0.000	0.000	0.000
Reabilitarea termica a cladirilor de locuit	156	51.01.32	0.000	0.000	0.000	0.000	0.000
Transferuri de capital	157	51.02	0.000	0.000	0.000	0.000	0.000
Transferuri pentru finanțarea investițiilor la spitale	158	51.02.12	0.000	0.000	0.000	0.000	0.000
TITLUL VII ALTE TRANSFERURI	159	55	1 827.000	464.710	456.750	456.750	448.790
A. Transferuri interne	160	55.01	1 827.000	464.710	456.750	456.750	448.790
Programe cu finantare rambursabila	161	55.01.03	0.000	0.000	0.000	0.000	0.000

DENUMIREA INDICATORILOR	Cod rând	Cod indicator	PROGRAM 2017	TRIM.I	TRIM.II	TRIM.III	TRIM.IV
Programe PHARE si alte programe cu finantare nerambursabila	162	55.01.08	0.000	0.000	0.000	0.000	0.000
Investitii ale regiilor autonome si societatilor comerciale cu capital de stat	163	55.01.12	0.000	0.000	0.000	0.000	0.000
Programe de dezvoltare	164	55.01.13	0.000	0.000	0.000	0.000	0.000
Fond Roman de Dezvoltare Sociala	165	55.01.15	0.000	0.000	0.000	0.000	0.000
Finanțarea învățământului particular sau confesional acreditat	166	55.01.63	1 827.000	464.710	456.750	456.750	448.790
TITLUL VIII PROIECTE CU FINANTATE DIN FONDURI EXTERNE NERAMBURSABILE(FEN)	167	56	360.000	0.000	180.000	90.000	90.000
Programe din fondul European de Dezvoltare Regionala (FEDR)	168	56.01	0.000	0.000	0.000	0.000	0.000
Finantare nationala	169	56.01.01.	0.000	0.000	0.000	0.000	0.000
Finantarea Uniunii Europene	170	56.01.02.	0.000	0.000	0.000	0.000	0.000
Cheltuieli neeligibile	171	56.01.03	0.000	0.000	0.000	0.000	0.000
Programe din Fondul Social European (FSE)	172	56.02	360.000	0.000	180.000	90.000	90.000
Finantare nationala	173	56.02.01	0.000	0.000	0.000	0.000	0.000
Finantarea Uniunii Europene	174	56.02.02.	360.000	0.000	180.000	90.000	90.000
Cheltuieli neeligibile	175	56.02.03	0.000	0.000	0.000	0.000	0.000
Alte programe comunitare finantate in per 2007-2013	176	56.15	0.000	0.000	0.000	0.000	0.000
Finantare nationala	177	56.15.01	0.000	0.000	0.000	0.000	0.000
Finantarea Uniunii Europene	178	56.15.02	0.000	0.000	0.000	0.000	0.000
Cheltuieli neeligibile	179	56.15.03	0.000	0.000	0.000	0.000	0.000
TITLUL IX ASISTENTA SOCIALA	180	57	57 173.000	13 622.000	17 585.000	15 778.000	10 188.000
Ajutoare sociale	181	57.02	57 173.000	13 622.000	17 585.000	15 778.000	10 188.000
Ajutoare sociale in numerar	182	57.02.01	52 637.000	13 612.000	16 085.000	14 718.000	8 222.000
Ajutoare sociale in natura	183	57.02.02	4 486.000	0.000	1 480.000	1 050.000	1 956.000
Tichete de cresa	184	57.02.03	50.000	10.000	20.000	10.000	10.000
Tichete cadou acordate pentru cheltuieli sociale	185	57.02.04	0.000	0.000	0.000	0.000	0.000
TITLUL X ALTE CHELTUIELI	186	59	5 320.000	1 086.020	4 033.980	200.000	0.000
Burse	187	59.01	4 798.500	1 086.020	3 712.480	0.000	0.000
Ajutoare pentru daune provocate de calamitățile naturale	188	59.02	0.000	0.000	0.000	0.000	0.000
Actiuni cu caracter stiintific si social cultural	189	59.22	0.000	0.000	0.000	0.000	0.000
Asociatii si fundatii	190	59.11	0.000	0.000	0.000	0.000	0.000
Sustinerea cultelor	191	59.12	520.000	0.000	320.000	200.000	0.000
Contributii la salarizarea personalului neclerical	192	59.15	0.000	0.000	0.000	0.000	0.000
Despagubiri civile	193	59.17	1.500	0.000	1.500	0.000	0.000
CHELTUIELI DE CAPITAL	194	70	74 223.920	470.000	46 086.730	25 543.500	2 123.690
TITLUL XI ACTIVE NEFINANCIARE	195	71	74 223.920	470.000	46 086.730	25 543.500	2 123.690
Active fixe	196	71.01	74 223.920	470.000	46 086.730	25 543.500	2 123.690
Construcții	197	71.01.01	48 993.450	60.000	30 854.370	17 960.390	118.690
Mașini, echipamente si mijloace de transport	198	71.01.02	1 577.000	81.000	1 456.000	40.000	0.000
Mobilier, aparatură birotică și alte active corporale	199	71.01.03	912.300	49.000	757.300	106.000	0.000
Alte active fixe	200	71.01.30	22 741.170	280.000	13 019.060	7 437.110	2 005.000
Reparații capitale aferente activelor fixe	201	71.03	0.000	0.000	0.000	0.000	0.000
TITLUL XII ACTIVE FINANCIARE	202	72	0.000	0.000	0.000	0.000	0.000
Active financiare	203	72.01	0.000	0.000	0.000	0.000	0.000
Participare la capitalul social al societăților comerciale	204	72.01.01	0.000	0.000	0.000	0.000	0.000
Contributii la constituirea de asociatii de dezvoltare intercomunitara	205	72.01.02	0.000	0.000	0.000	0.000	0.000
OPERATIUNI FINANCIARE	206	79	18 509.000	4 007.000	6 090.000	4 173.000	4 239.000

DENUMIREA INDICATORILOR	Cod rând	Cod indicator	PROGRAM 2017	TRIM.I	TRIM.II	TRIM.III	TRIM.IV
(rd.663)	207	80	0.000	0.000	0.000	0.000	0.000
împrumuturi pentru institutii si servicii publice sau activitati finantate integral din venituri proprii	208	80.03	0.000	0.000	0.000	0.000	0.000
Alte împrumuturi	209	80.30	0.000	0.000	0.000	0.000	0.000
TITLUL XIII RAMBURSARI DE CREDITE	210	81	18 509.000	4 007.000	6 090.000	4 173.000	4 239.000
Rambursari de credite externe	211	81.01	6 715.000	1 000.000	2 000.000	934.000	2 781.000
Rambursari de credite interne	212	81.02	11 794.000	3 007.000	4 090.000	3 239.000	1 458.000
PLĂȚI EFECTUATE ÎN ANII PRECEDENȚI ȘI RECUPERATE ÎN ANUL CURENT		84F	-35.400	-35.400			
Plăți efectuate în anii precedenți și recuperate în anul curent		85.01F	-35.400	-35.400			
TITLUL XIV REZERVE, EXCEDENT/DEFICIT	213	90	0.000	0.000	0.000	0.000	0.000
Rezerve	214	91.01	0.000	0.000	0.000	0.000	0.000
Excedent	215	92.01	0.000	65 392.720	-84 156.100	-23 269.580	42 032.960
Deficit	216	93.01	0.000	0.000	0.000	0.000	0.000
	217		0.000				
Partea I-a SERVICII PUBLICE GENERALE	218	50.02	97 543.140	23 399.430	34 963.300	23 693.670	15 486.740
Autoritati publice si actiuni externe	219	51.02	83 615.140	19 627.430	31 412.300	20 372.170	12 203.240
CHELTUIELI CURENTE	220	01	65 821.780	19 627.430	18 698.210	15 392.900	12 103.240
TITLUL I CHELTUIELI DE PERSONAL	221	10	52 303.620	16 252.600	13 374.550	12 763.380	9 913.090
TITLUL II BUNURI SI SERVICII	222	20	13 553.560	3 410.230	5 323.660	2 629.520	2 190.150
TITLUL VI TRANSFERURI INTRE UNITATI ALE ADMINISTRATIEI PUBLICE	223	51	0.000	0.000	0.000	0.000	0.000
Transferuri curente	224	51.01	0.000	0.000	0.000	0.000	0.000
Transferuri către instituții publice	225	51.01.01	0.000				
TITLUL VII ALTE TRANSFERURI	226	55	0.000	0.000	0.000	0.000	0.000
A. Transferuri interne	227	55.01	0.000	0.000	0.000	0.000	0.000
Programe PHARE si alte programe cu finantare nerambursabila	228	55.01.08	0.000				
Sprijin financiar pt construirea de locuinte reabilitare, consolidare si extinderea locuintelor	229	55.01.26	0.000				
TITLUL VIII PROIECTE CU FINANTATE DIN FONDURI EXTERNE NERAMBURSABILE(FEN)	230	56	0.000	0.000	0.000	0.000	0.000
Programe din fondul European de Dezvoltare Regionala (FEDR)	231	56.01	0.000	0.000	0.000	0.000	0.000
Finantare nationala	232	56.01.01.	0.000				
Finantarea Uniunii Europene	233	56.01.02.	0.000				
Cheltuieli neeligibile	234	56.01.03	0.000				
Programe din Fondul Social European (FSE)	235	56.02	0.000	0.000	0.000	0.000	0.000
Finantare nationala	236	56.02.01	0.000				
Finantarea Uniunii Europene	237	56.02.02.	0.000				
Cheltuieli neeligibile	238	56.02.03	0.000				
Alte programe comunitare finantate in per 2007-2013	239	56.15	0.000	0.000	0.000	0.000	0.000
Finantare nationala	240	56.15.01	0.000				
Finantarea Uniunii Europene	241	56.15.02	0.000				
Cheltuieli neeligibile	242	56.15.03	0.000				
TITLUL IX ASISTENTA SOCIALA	243	57	0.000	0.000	0.000	0.000	0.000
Ajutoare sociale	244	57.02	0.000	0.000	0.000	0.000	0.000
Ajutoare sociale in numerar	245	57.02.01	0.000				
Ajutoare sociale in natura	246	57.02.02	0.000				
Tichete cadou acordate pentru cheltuieli sociale	247	57.02.04	0.000				
TITLUL X ALTE CHELTUIELI	248	59	0.000	0.000	0.000	0.000	0.000

DENUMIREA INDICATORILOR	Cod rând	Cod indicator	PROGRAM 2017	TRIM.I	TRIM.II	TRIM.III	TRIM.IV
Despagubiri civile	249	59.17	0.000				
CHELTUIELI DE CAPITAL	250	70	17 793.360	0.000	12 714.090	4 979.270	100.000
TITLUL XI ACTIVE NEFINANCIARE	251	71	17 793.360	0.000	12 714.090	4 979.270	100.000
Active fixe	252	71.01	17 793.360	0.000	12 714.090	4 979.270	100.000
Construcții	253	71.01.01	13 137.760	0.000	10 515.110	2 522.65	100.000
Mașini, echipamente si mijloace de transport	254	71.01.02	168.000		168.000		
Mobilier, aparatură birotică și alte active corporale	255	71.01.03	116.000		10.000	106.000	0.000
Alte active fixe	256	71.01.30	4 371.600	0.000	2 020.980	2 350.620	0.000
Reparații capitale aferente activelor fixe	257	71.03	0.000				
TITLUL XII ACTIVE FINANCIARE	258	72	0.000	0.000	0.000	0.000	0.000
Active financiare	259	72.01	0.000	0.000	0.000	0.000	0.000
Participare la capitalul social al societăților comerciale	260	72.01.01	0.000				
Contribuții la constituirea de asociații de dezvoltare intercomunitară	261	72.01.02	0.000				
OPERATIUNI FINANCIARE	262	79	0.000	0.000	0.000	0.000	0.000
TITLUL XIII RAMBURSARI DE CREDITE	263	81	0.000	0.000	0.000	0.000	0.000
Rambursari de credite externe	264	81.01	0.000				
Rambursari de credite interne	265	81.02	0.000				
PLĂȚI EFECTUATE ÎN ANII PRECEDENȚI ȘI RECUPERATE ÎN ANUL CURENT		84F	-35.400	-35.400			
Plăți efectuate în anii precedenți și recuperate în anul curent		85.01F	-35.400	-35.400			
<i>Din total capitol:</i>	266		0.000				
Autorități executive și legislative	267	51.02.01	83 615.140	19 627.430	31 412.300	20 372.170	12 203.240
Autorități executive	268	51.02.01.03	83 615.140	19 627.430	31 412.300	20 372.170	12 203.240
	269		0.000				
Alte servicii publice generale	270	54.02	4 173.000	1 272.000	1 096.000	921.500	883.500
CHELTUIELI CURENTE	271	01	4 139.000	1 257.000	1 089.000	909.500	883.500
TITLUL I CHELTUIELI DE PERSONAL	272	10	3 049.000	786.000	773.000	751.500	738.500
TITLUL II BUNURI ȘI SERVICII	273	20	850.000	231.000	316.000	158.000	145.000
TITLUL V FONDURI DE REZERVA	274	50	240.000	240.000	0.000	0.000	0.000
Fond de rezerva bugetară la dispoziția autorităților locale	275	50.04	240.000	240.000		0.000	
TITLUL VI TRANSFERURI ÎNTRE UNITĂȚI ALE ADMINISTRAȚIEI PUBLICE	276	51	0.000	0.000	0.000	0.000	0.000
Transferuri curente	277	51.01	0.000	0.000	0.000	0.000	0.000
Transferuri către instituții publice	278	51.01.01	0.000	0.000	0.000	0.000	0.000
Transferuri din bugetele consiliilor locale și județene pentru acordarea unor ajutoare către unitățile administrativ-teritoriale în situații de extremă dificultate	279	51.01.24	0.000			0.000	
TITLUL VII ALTE TRANSFERURI	280	55	0.000	0.000	0.000	0.000	0.000
A. Transferuri interne	281	55.01	0.000	0.000	0.000	0.000	0.000
Programe cu finanțare rambursabilă	282	55.01.03	0.000				
Programe PHARE și alte programe cu finanțare nerambursabilă	283	55.01.08	0.000				
Programe de dezvoltare	284	55.01.13	0.000				
Sprijin financiar pt construirea de locuințe reabilitare, consolidare și extinderea locuințelor	285	55.01.26	0.000				
TITLUL VIII PROIECTE CU FINANȚATE DIN FONDURI EXTERNE NERAMBURSABILE(FEN)	286	56	0.000	0.000	0.000	0.000	0.000
Programe din fondul European de Dezvoltare Regională (FEDR)	287	56.01	0.000	0.000	0.000	0.000	0.000
Finanțare națională	288	56.01.01.	0.000				
Finanțarea Uniunii Europene	289	56.01.02.	0.000				
Cheltuieli neeligibile	290	56.01.03	0.000				

DENUMIREA INDICATORILOR	Cod rând	Cod indicator	PROGRAM 2017	TRIM.I	TRIM.II	TRIM.III	TRIM.IV
Programe din Fondul Social European (FSE)	291	56.02	0.000	0.000	0.000	0.000	0.000
Finantare nationala	292	56.02.01	0.000				
Finantarea Uniunii Europene	293	56.02.02.	0.000				
Cheltuieli neeligibile	294	56.02.03	0.000				
Alte programe comunitare finantate in per 2007-2013	295	56.15	0.000	0.000	0.000	0.000	0.000
Finantare nationala	296	56.15.01	0.000				
Finantarea Uniunii Europene	297	56.15.02	0.000				
Cheltuieli neeligibile	298	56.15.03	0.000				
TITLUL IX ASISTENTA SOCIALA	299	57	0.000	0.000	0.000	0.000	0.000
Ajutoare sociale	300	57.02	0.000	0.000	0.000	0.000	0.000
Ajutoare sociale in numerar	301	57.02.01	0.000				
Ajutoare sociale in natura	302	57.02.02	0.000				
Tichete cadou acordate pentru cheltuieli sociale	303	57.02.04	0.000				
CHELTUIELI DE CAPITAL	304	70	34.000	15.000	7.000	12.000	0.000
TITLUL X ACTIVE NEFINANCIARE	305	71	34.000	15.000	7.000	12.000	0.000
Active fixe	306	71.01	34.000	15.000	7.000	12.000	0.000
Construcții	307	71.01.01	15.000	15.000			
Mașini, echipamente si mijloace de transport	308	71.01.02	0.000				
Mobilier, aparatură birotică și alte active corporale	309	71.01.03	0.000	0.000	0.000		
Alte active fixe	310	71.01.30	19.000		7.000	12.000	
Reparații capitale aferente activelor fixe	311	71.03	0.000				
OPERATIUNI FINANCIARE	312	79	0.000	0.000	0.000	0.000	0.000
TITLUL XIII RAMBURSARI DE CREDITE	313	81	0.000	0.000	0.000	0.000	0.000
Rambursari de credite externe	314	81.01	0.000				
Rambursari de credite interne	315	81.02	0.000				
<i>Din total capitol:</i>	316		4 173.000	1 272.000	1 096.000	921.500	883.500
Fond de rezerva bugetara la dispozitia autoritatilor locale	317	54.02.05	240.000	240.000		0.000	
Fond pentru garantarea împrumuturilor externe, contractate/garantate de stat	318	54.02.06	0.000				
Fond pentru garantarea împrumuturilor externe, contractate/garantate de administrațiile	319	54.02.07	0.000				
Servicii publice comunitare de evidență a persoanelor	320	54.02.10	3 833.000	1 032.000	996.000	921.500	883.500
Alte servicii publice generale	321	54.02.50	100.000		100.000		
	322		0.000				
Tranzacții privind datoria publică și împrumuturi	323	55.02	9 755.000	2 500.000	2 455.000	2 400.000	2 400.000
CHELTUIELI CURENTE	324	01	9 755.000	2 500.000	2 455.000	2 400.000	2 400.000
TITLUL II BUNURI SI SERVICII	325	20	155.000	100.000	55.000	0.000	0.000
Comisioane si alte costuri aferente împrumuturilor	326	20.24	155.000	100.000	55.000		
TITLUL III DOBANZI	327	30	9 600.000	2 400.000	2 400.000	2 400.000	2 400.000
Dobanzi aferente datoriei publice interne	328	30.01	4 800.000	1 200.000	1 200.000	1 200.000	1 200.000
Dobanzi aferente datoriei publice externe	329	30.02	4 800.000	1 200.000	1 200.000	1 200.000	1 200.000
Rambursari de credite	330	81	0.000	0.000	0.000	0.000	0.000
Rambursari de credite aferente datoriei publice externe locale	331	81.01.05	0.000		0.000	0.000	0.000
Rambursari de credite aferente datoriei publice interne locale	332	81.02.05	0.000		0.000	0.000	0.000
Transferuri cu caracter general între diferite nivele ale administrației	333	56.02	0.000	0.000	0.000	0.000	0.000
CHELTUIELI CURENTE	334	01	0.000	0.000	0.000	0.000	0.000
TITLUL VI TRANSFERURI INTRE UNITATI ALE ADMINISTRATIEI PUBLICE	335	51	0.000	0.000	0.000	0.000	0.000
Transferuri curente	336	51.01	0.000	0.000	0.000	0.000	0.000

DENUMIREA INDICATORILOR	Cod rând	Cod indicator	PROGRAM 2017	TRIM.I	TRIM.II	TRIM.III	TRIM.IV
Transferuri din bugetele consiliilor județene pentru finanțarea centrelor de zi pentru	337	51.01.14	0.000				
Transferuri din bug. locale pentru instit. de asist. soc. pentru pers. cu handicap	338	51.01.15	0.000				
Transferuri privind contribuții de sănătate pentru persoane beneficiare de ajutor social	339	51.01.31	0.000				
<i>Din total capitol:</i>	340		0.000				
Transferuri din bug.consiliilor județene pentru finanț. centrelor pentru prot. copilului	341	56.02.06	0.000				
Transferuri din bug. locale ptr. instit. de asist. soc. ptr. pers. cu handicap	342	56.02.07	0.000				
Transferuri din bugetele locale către bugetul fondului de asigurări sociale de sănătate	343	56.02.09	0.000				
	344		0.000				
Partea a II-a APARARE, ORDINE PUBLICA SI SIGURANTA NATIONALA	345	59.02	32 729.000	5 153.650	14 541.750	8 319.800	4 713.800
Aparare	346	60.02	420.000	219.650	80.750	59.800	59.800
CHELTUIELI CURENTE	347	01	420.000	219.650	80.750	59.800	59.800
TITLUL I CHELTUIELI DE PERSONAL	348	10	0.000				
TITLUL II BUNURI SI SERVICII	349	20	420.000	219.650	80.750	59.800	59.800
CHELTUIELI DE CAPITAL	350	70	0.000	0.000	0.000	0.000	0.000
TITLUL X ACTIVE NEFINANCIARE	351	71	0.000	0.000	0.000	0.000	0.000
Active fixe	352	71.01	0.000	0.000	0.000	0.000	0.000
Construcții	353	71.01.01	0.000				
Mașini, echipamente si mijloace de transport	354	71.01.02	0.000	0.000	0.000		0.000
Mobilier, aparatură birotică și alte active corporale	355	71.01.03	0.000				
Alte active fixe	356	71.01.30	0.000				
Reparații capitale aferente activelor fixe	357	71.03	0.000				
<i>Din total capitol:</i>	358		0.000				
Aparare nationala	359	60.02.02	420.000	219.650	80.750	59.800	59.800
	360		0.000				
Ordine publica si siguranta nationala	361	61.02	32 309.000	4 934.000	14 461.000	8 260.000	4 654.000
CHELTUIELI CURENTE	362	01	29 973.000	4 804.000	12 260.000	8 260.000	4 649.000
TITLUL I CHELTUIELI DE PERSONAL	363	10	26 477.000	4 387.000	10 148.000	7 438.000	4 504.000
TITLUL II BUNURI SI SERVICII	364	20	3 496.000	417.000	2 112.000	822.000	145.000
TITLUL VI TRANSFERURI INTRE UNITATI ALE ADMINISTRATIEI PUBLICE	365	51	0.000	0.000	0.000	0.000	0.000
Transferuri curente	366	51.01	0.000	0.000	0.000	0.000	0.000
Transferuri către instituții publice	367	51.01.01	0.000				
TITLUL VII PROIECTE CU FINANTATE DIN FONDURI EXTERNE NERAMBURSABILE(FEN)	368	56	0.000	0.000	0.000	0.000	0.000
Programe din fondul European de Dezvoltare Regionala (FEDR)	369	56.01	0.000	0.000	0.000	0.000	0.000
Finantare nationala	370	56.01.01.	0.000				
Finantarea Uniunii Europene	371	56.01.02.	0.000				
Cheltuieli neeligibile	372	56.01.03	0.000				
Programe din Fondul Social European (FSE)	373	56.02	0.000	0.000	0.000	0.000	0.000
Finantare nationala	374	56.02.01	0.000				
Finantarea Uniunii Europene	375	56.02.02.	0.000				
Cheltuieli neeligibile	376	56.02.03	0.000				
Alte programe comunitare finantate in per 2007-2013	377	56.15	0.000	0.000	0.000	0.000	0.000
Finantare nationala	378	56.15.01	0.000				
Finantarea Uniunii Europene	379	56.15.02	0.000				
Cheltuieli neeligibile	380	56.15.03	0.000				
TITLUL VIII ASISTENTA SOCIALA	381	57	0.000	0.000	0.000	0.000	0.000

DENUMIREA INDICATORILOR	Cod rând	Cod indicator	PROGRAM 2017	TRIM.I	TRIM.II	TRIM.III	TRIM.IV
Ajutoare sociale	382	57.02	0.000	0.000	0.000	0.000	0.000
Ajutoare sociale in numerar	383	57.02.01	0.000				
Ajutoare sociale in natura	384	57.02.02	0.000				
Tichete cadou acordate pentru cheltuieli sociale	385	57.02.04	0.000	0.000	0.000	0.000	0.000
CHELTUIELI DE CAPITAL	386	70	2 336.000	130.000	2 201.000	0.000	5.000
TITLUL X ACTIVE NEFINANCIARE	387	71	2 336.000	130.000	2 201.000	0.000	5.000
Active fixe	388	71.01	2 336.000	130.000	2 201.000	0.000	5.000
Construcții	389	71.01.01	525.000		525.000	0.000	0.000
Mașini, echipamente si mijloace de transport	390	71.01.02	1 356.000	81.000	1 275.000		
Mobilier, aparatură birotică și alte active corporale	391	71.01.03	318.000	49.000	269.000		
Alte active fixe	392	71.01.30	137.000	0.000	132.000		5.000
Reparații capitale aferente activelor fixe	393	71.03	0.000				
<i>Din total capitol:</i>	394		32 309.000	4 934.000	14 461.000	8 260.000	4 654.000
Ordine publica	395	61.02.03	32 218.000	4 843.000	14 461.000	8 260.000	4 654.000
Politie comunitara	396	61.02.03.04	32 218.000	4 843.000	14 461.000	8 260.000	4 654.000
Protectie civila și protecția contra incendiilor (protecție civilă nonmilitară)	397	61.02.05	91.000	91.000			
Alte cheltuieli în domeniul ordinii publice și siguranței naționale	398	61.02.50	0.000				
	399		0.000				
Partea a III-a CHELTUIELI SOCIAL-CULTURALE	400	64.02	399 413.670	94 120.090	135 576.880	109 476.910	60 239.790
Invatamant	401	65.02	185 059.690	44 157.700	67 918.090	45 887.470	27 096.430
CHELTUIELI CURENTE	402	01	182 059.000	44 157.700	64 978.400	45 826.470	27 096.430
TITLUL I CHELTUIELI DE PERSONAL	403	10	139 306.000	36 027.650	46 602.520	35 319.260	21 356.570
TITLUL II BUNURI SI SERVICII	404	20	30 593.000	6 569.320	11 888.150	8 900.460	3 235.070
TITLUL VI TRANSFERURI INTRE UNITATI ALE ADMINISTRATIEI PUBLICE	405	51	0.000	0.000	0.000	0.000	0.000
Transferuri curente	406	51.01	0.000	0.000	0.000	0.000	0.000
Transferuri către instituții publice	407	51.01.01	0.000				
TITLUL VII ALTE TRANSFERURI	408	55	1 827.000	464.710	456.750	456.750	448.790
A. Transferuri interne	409	55.01	1 827.000	464.710	456.750	456.750	448.790
Finantarea învățământului particular sau confesional acreditat	410	55.01.63	1 827.000	464.710	456.750	456.750	448.790
TITLUL VIII PROIECTE CU FINANTATE DIN FONDURI EXTERNE NERAMBURSABILE(FEN)	411	56	360.000	0.000	180.000	90.000	90.000
Programe din fondul European de Dezvoltare Regionala (FEDR)	412	56.01	0.000	0.000	0.000	0.000	0.000
Finantare nationala	413	56.01.01.	0.000				
Finantarea Uniunii Europene	414	56.01.02.	0.000				
Cheltuieli neeligibile	415	56.01.03	0.000				
Programe din Fondul Social European (FSE)	416	56.02	360.000	0.000	180.000	90.000	90.000
Finantare nationala	417	56.02.01	0.000	0.000		0.000	
Finantarea Uniunii Europene	418	56.02.02.	360.000	0.000	180.000	90.000	90.000
Cheltuieli neeligibile	419	56.02.03	0.000				
Alte programe comunitare finantate in per 2007-2013	420	56.15	0.000	0.000	0.000	0.000	0.000
Finantare nationala	421	56.15.01	0.000				
Finantarea Uniunii Europene	422	56.15.02	0.000				
Cheltuieli neeligibile	423	56.15.03	0.000		0.000		
TITLUL IX ASISTENTA SOCIALA	424	57	5 173.000	10.000	2 137.000	1 060.000	1 966.000
Ajutoare sociale	425	57.02	5 173.000	10.000	2 137.000	1 060.000	1 966.000
Ajutoare sociale in numerar	426	57.02.01	637.000	0.000	637.000		
Ajutoare sociale in natura	427	57.02.02	4 486.000		1 480.000	1 050.000	1 956.000

DENUMIREA INDICATORILOR	Cod rând	Cod indicator	PROG RAM 2017	TRIM.I	TRIM.II	TRIM.III	TRIM.IV
Tichete de cresa	428	57.02.03	50.000	10.000	20.000	10.000	10.000
Tichete cadou acordate pentru cheltuieli sociale	429	57.02.04	0.000	0.000			
TITLUL X ALTE CHELTUIELI	430	59	4 800.000	1 086.020	3 713.980	0.000	0.000
Burse	431	59.01	4 798.500	1 086.020	3 712.480		
Actiuni cu caracter stiintific si social cultural	432	59.22	0.000				
Despăgubiri civile	433	59.17	1.500		1.500		
CHELTUIELI DE CAPITAL	434	70	3 000.690	0.000	2 939.690	61.000	0.000
TITLUL XI ACTIVE NEFINANCIARE	435	71	3 000.690	0.000	2 939.690	61.000	0.000
Active fixe	436	71.01	3 000.690	0.000	2 939.690	61.000	0.000
Construcții	437	71.01.01	1 580.000	0.000	1 580.000		
Mașini, echipamente si mijloace de transport	438	71.01.02	40.000		0.000	40.000	
Mobilier, aparatură birotică și alte active corporale	439	71.01.03	478.300		478.300		
Alte active fixe	440	71.01.30	902.390	0.000	881.390	21.000	
Reparații capitale aferente activelor fixe	441	71.03	0.000				
OPERATIUNI FINANCIARE	442	79	0.000	0.000	0.000	0.000	0.000
TITLUL XIII RAMBURSARI DE CREDITE	443	81	0.000				
Din total capitol:	444		185 059.690	44 157.700	67 918.090	45 887.470	27 096.430
Învățământ prescolar si primar	445	65.02.03	70 204.720	17 010.470	23 857.760	18 433.860	10 902.630
Învățământ prescolar	446	65.02.03.01	35 597.140	9 122.880	12 754.410	9 637.950	4 081.900
Învățământ primar	447	65.02.03.02	34 607.580	7 887.590	11 103.350	8 795.910	6 820.730
Învățământ secundar (rd.339 la 341)	448	65.02.04	96 895.690	23 961.620	36 511.490	23 715.170	12 707.410
Învățământ secundar inferior	449	65.02.04.01	55 224.440	12 479.170	20 097.190	13 149.960	9 498.120
Învățământ secundar superior	450	65.02.04.02	41 671.250	11 482.450	16 414.300	10 565.210	3 209.290
Invatamant profesional	451	65.02.04.03	0.000				
Învățământ postliceal	452	65.02.05	301.080	75.640	141.860	72.420	11.160
Învățământ nedefinibil prin nivel	453	65.02.07	16 971.200	3 099.970	6 749.980	3 656.020	3 465.230
Învățământ special	454	65.02.07.04	16 971.200	3 099.970	6 749.980	3 656.020	3 465.230
Servicii auxiliare pentru educatie	455	65.02.11	0.000	0.000	0.000	0.000	0.000
Internate si cantine pentru elevi	456	65.02.11.03	0.000				
Alte servicii auxiliare	457	65.02.11.30	0.000				
Alte cheltuieli în domeniul învățământului	458	65.02.50	687.000	10.000	657.000	10.000	10.000
459			0.000				
Sanatate	460	66.02	1 354.000	342.500	358.000	350.000	303.500
CHELTUIELI CURENTE	461	01	1 354.000	342.500	358.000	350.000	303.500
TITLUL I CHELTUIELI DE PERSONAL	462	10	1 264.000	322.500	335.000	328.000	278.500
TITLUL II BUNURI SI SERVICII	463	20	90.000	20.000	23.000	22.000	25.000
TITLUL VI TRANSFERURI INTRE UNITATI ALE ADMINISTRATIEI PUBLICE	464	51	0.000	0.000	0.000	0.000	0.000
Transferuri curente	465	51.01	0.000	0.000	0.000	0.000	0.000
Transferuri catre institutii publice	466	51.01.01	0.000				
Acțiuni de sănătate	467	51.01.03	0.000				
Transferuri din bugetele consiliilor locale si judetene pentru finantarea unitatilor de asistenta medico-sociale	468	51.01.39	0.000				
Transferuri de capital	469	51.02	0.000	0.000	0.000	0.000	0.000
Transferuri pentru finanțarea investițiilor la spitale	470	51.02.12	0.000				
TITLUL VII PROIECTE CU FINANTATE DIN FONDURI EXTERNE NERAMBURSABILE(FEN)	471	56	0.000	0.000	0.000	0.000	0.000
Programe din fondul European de Dezvoltare Regionala (FEDR)	472	56.01	0.000	0.000	0.000	0.000	0.000

DENUMIREA INDICATORILOR	Cod rând	Cod indicator	PROGRAM 2017	TRIM.I	TRIM.II	TRIM.III	TRIM.IV
Finantare nationala	473	56.01.01.	0.000				
Finantarea Uniunii Europene	474	56.01.02.	0.000				
Cheltuieli neeligibile	475	56.01.03	0.000				
Programe din Fondul Social European (FSE)	476	56.02	0.000	0.000	0.000	0.000	0.000
Finantare nationala	477	56.02.01	0.000				
Finantarea Uniunii Europene	478	56.02.02.	0.000				
Cheltuieli neeligibile	479	56.02.03	0.000				
Alte programe comunitare finantate in per 2007-2013	480	56.15	0.000	0.000	0.000	0.000	0.000
Finantare nationala	481	56.15.01	0.000				
Finantarea Uniunii Europene	482	56.15.02	0.000				
Cheltuieli neeligibile	483	56.15.03	0.000				
TITLUL VIII ASISTENTA SOCIALA	484	57	0.000	0.000	0.000	0.000	0.000
Ajutoare sociale	485	57.02	0.000	0.000	0.000	0.000	0.000
Ajutoare sociale in numerar	486	57.02.01	0.000				
Ajutoare sociale in natura	487	57.02.02	0.000				
Tichete cadou acordate pentru cheltuieli sociale	488	57.02.04	0.000				
CHELTUIELI DE CAPITAL	489	70	0.000	0.000	0.000	0.000	0.000
TITLUL X ACTIVE NEFINANCIARE	490	71	0.000	0.000	0.000	0.000	0.000
Active fixe	491	71.01	0.000	0.000	0.000	0.000	0.000
Construcții	492	71.01.01	0.000				
Mașini, echipamente si mijloace de transport	493	71.01.02	0.000				
Mobilier, aparatură birotică și alte active corporale	494	71.01.03	0.000				
Alte active fixe	495	71.01.30	0.000				
Reparații capitale aferente activelor fixe	496	71.03	0.000				
<i>Din total capitol:</i>	497		1 354.000	342.500	358.000	350.000	303.500
Servicii medicale in unitati sanitare cu paturi	498	66.02.06	1 276.000	320.000	330.000	326.000	300.000
Spitale generale	499	66.02.06.01	0.000				
Unitati medico-sociale Sf.Luca	500	66.02.06.03	1 276.000	320.000	330.000	326.000	300.000
Alte cheltuieli in domeniu sanatatii	501	66.02.50	78.000	22.500	28.000	24.000	3.500
Alte institutii si actiuni sanitare dgaspc	502	66.02.50.50	78.000	22.500	28.000	24.000	3.500
	503		0.000				
Cultura, recreere si religie	504	67.02	68 529.480	13 856.920	24 200.790	25 929.940	4 541.830
CHELTUIELI CURENTE	505	01	66 156.120	13 856.920	23 235.160	24 522.210	4 541.830
TITLUL I CHELTUIELI DE PERSONAL	506	10	953.000	170.220	277.240	267.300	238.240
TITLUL II BUNURI SI SERVICII	507	20	64 683.120	13 686.700	22 637.920	24 054.910	4 303.590
TITLUL VI TRANSFERURI INTRE UNITATI ALE ADMINISTRATIEI PUBLICE	508	51	0.000	0.000	0.000	0.000	0.000
Transferuri curente	509	51.01	0.000	0.000	0.000	0.000	0.000
Transferuri către instituții publice	510	51.01.01	0.000				
TITLUL VII ALTE TRANSFERURI	511	55	0.000	0.000	0.000	0.000	0.000
A. Transferuri interne	512	55.01	0.000	0.000	0.000	0.000	0.000
Sprijin financiar pt construirea de locuinte reabilitare, consolidare si extinderea locuintelor	513	55.01.26	0.000				
TITLUL VIII PROIECTE CU FINANTATE DIN FONDURI EXTERNE NERAMBURSABILE(FEN)	514	56	0.000	0.000	0.000	0.000	0.000
Programe din fondul European de Dezvoltare Regionala (FEDR)	515	56.01	0.000	0.000	0.000	0.000	0.000
Finantare nationala	516	56.01.01.	0.000				
Finantarea Uniunii Europene	517	56.01.02.	0.000				

DENUMIREA INDICATORILOR	Cod rând	Cod indicator	PROG. AM 2017	TRIM.I	TRIM.II	TRIM.III	TRIM.IV
Cheltuieli neeligibile	518	56.01.03	0.000				
Programe din Fondul Social European (FSE)	519	56.02	0.000	0.000	0.000	0.000	0.000
Finantare națională	520	56.02.01	0.000				
Finantarea Uniunii Europene	521	56.02.02.	0.000				
Cheltuieli neeligibile	522	56.02.03	0.000				
Alte programe comunitare finanțate în per 2007-2013	523	56.15	0.000	0.000	0.000	0.000	0.000
Finantare națională	524	56.15.01	0.000				
Finantarea Uniunii Europene	525	56.15.02	0.000				
Cheltuieli neeligibile	526	56.15.03	0.000				
TITLUL IX ASISTENȚA SOCIALĂ	527	57	0.000	0.000	0.000	0.000	0.000
Ajutoare sociale	528	57.02	0.000	0.000	0.000	0.000	0.000
Ajutoare sociale în numerar	529	57.02.01	0.000			0.000	0.000
Ajutoare sociale în natură	530	57.02.02	0.000			0.000	0.000
Tichete cadou acordate pentru cheltuieli sociale	531	57.02.04	0.000				
TITLUL X ALTE CHELTUIELI	532	59	520.000	0.000	320.000	200.000	0.000
Asociații și fundații	533	59.11	0.000				
Susținerea cultelor	534	59.12	520.000	0.000	320.000	200.000	0.000
Contribuții la salarizarea personalului neclerical	535	59.15	0.000				
CHELTUIELI DE CAPITAL	536	70	2 373.360	0.000	965.630	1 407.730	0.000
TITLUL XI ACTIVE NEFINANCIARE	537	71	2 373.360	0.000	965.630	1 407.730	0.000
Active fixe	538	71.01	2 373.360	0.000	965.630	1 407.730	0.000
Construcții	539	71.01.01	2 063.730	0.000	670.000	1 393.730	
Mașini, echipamente și mijloace de transport	540	71.01.02	0.000				
Mobilier, aparatură birotică și alte active corporale	541	71.01.03	0.000	0.000			
Alte active fixe	542	71.01.30	309.630	0.000	295.630	14.000	
TITLUL XII ACTIVE FINANCIARE	72		0.000	0.000	0.000	0.000	0.000
Active financiare	72.01		0.000	0.000	0.000	0.000	0.000
Participare la capitalul social al societăților comerciale	543	72.01.01	0.000				
OPERATIUNI FINANCIARE	544	79	0.000	0.000	0.000	0.000	0.000
TITLUL XIII RAMBURSARI DE CREDITE	545	81	0.000	0.000	0.000	0.000	0.000
Rambursări de credite externe	546	81.01	0.000				
Rambursări de credite interne	547	81.02	0.000				
Din total capital:	548		68 529.480	13 856.920	24 200.790	25 929.940	4 541.830
Servicii culturale	549	67.02.03	2 967.000	356.920	915.160	836.210	858.710
Biblioteci publice comunale, orașenești, municipale	550	67.02.03.02	0.000				
Scoli populare de artă și meserii	553	67.02.03.05	0.000				
Case de cultură	554	67.02.03.06	0.000				
Camine culturale	555	67.02.03.07	0.000				
Centre pentru conservarea și promovarea culturii tradiționale	556	67.02.03.08	0.000				
Consolidarea și restaurarea monumentelor istorice	557	67.02.03.12	0.000				
Alte servicii culturale-Balcescu	558	67.02.03.30	2 967.000	356.920	915.160	836.210	858.710
Servicii recreative și sportive	559	67.02.05	65 042.480	13 500.000	22 965.630	24 893.730	3 683.120
Sport	560	67.02.05.01	0.000				
Tineret	561	67.02.05.02	0.000				

DENUMIREA INDICATORILOR	Cod rând	Cod indicator	PROGRAM 2017	TRIM.I	TRIM.II	TRIM.III	TRIM.IV
Intretinere gradini publice, parcuri, zone verzi, baze sportive si de agrement	562	67.02.05.03	65 042.480	13 500.000	22 965.630	24 893.730	3 683.120
Servicii religioase	563	67.02.06	0.000				
Alte servicii în domeniile culturii, recreerii si religiei	564	67.02.50	520.000	0.000	320.00	200.000	0.000
	565		0.000				
Asigurari si asistenta sociala	566	68.02	144 470.500	35 762.970	43 100.000	37 309.500	28 298.030
CHELTUIELI CURENTE	567	01	143 827.500	35 437.970	42 782.000	37 309.500	28 298.030
TITLUL I CHELTUIELI DE PERSONAL	568	10	77 673.000	17 079.470	22 562.000	19 640.000	18 391.530
TITLUL II BUNURI SI SERVICII	569	20	14 154.500	4 746.500	4 772.000	2 951.500	1 684.500
TITLUL VI TRANSFERURI INTRE UNITATI ALE ADMINISTRATIEI PUBLICE	570	51	0.000	0.000	0.000	0.000	0.000
Transferuri curente	571	51.01	0.000	0.000	0.000	0.000	0.000
Transferuri către instituții publice	572	51.01.01	0.000				
TITLUL VII ALTE TRANSFERURI	573	55	0.000	0.000	0.000	0.000	0.000
A. Transferuri interne	574	55.01	0.000	0.000	0.000	0.000	0.000
Programe cu finanțare rambursabilă	575	55.01.03	0.000				
Programe PHARE si alte programe cu finantare nerambursabila	576	55.01.08	0.000				
Sprijin financiar pt construirea de locuinte reabilitare, consolidare si extinderea locuintelor	577	55.01.26	0.000				
TITLUL VIII PROIECTE CU FINANTATE DIN FONDURI EXTERNE NERAMBURSABILE(FEN)	578	56	0.000	0.000	0.000	0.000	0.000
Programe din fondul European de Dezvoltare Regionala (FEDR)	579	56.01	0.000	0.000	0.000	0.000	0.000
Finantare nationala	580	56.01.01.	0.000				
Finantarea Uniunii Europene	581	56.01.02.	0.000				
Cheltuieli neeligibile	582	56.01.03	0.000				
Programe din Fondul Social European (FSE)	583	56.02	0.000	0.000	0.000	0.000	0.000
Finantare nationala	584	56.02.01	0.000				
Finantarea Uniunii Europene	585	56.02.02.	0.000				
Cheltuieli neeligibile	586	56.02.03	0.000				
Alte programe comunitare finantate in per 2007-2013	587	56.15	0.000	0.000	0.000	0.000	0.000
Finantare nationala	588	56.15.01	0.000				
Finantarea Uniunii Europene	589	56.15.02	0.000				
Cheltuieli neeligibile	590	56.15.03	0.000				
TITLUL IX ASISTENTA SOCIALA	591	57	52 000.000	13 612.000	15 448.000	14 718.000	8 222.000
Ajutoare sociale	592	57.02	52 000.000	13 612.000	15 448.000	14 718.000	8 222.000
Ajutoare sociale în numerar	593	57.02.01	52 000.000	13 612.000	15 448.000	14 718.000	8 222.000
Ajutoare sociale în natura	594	57.02.02	0.000				
Tichete cadou acordate pentru cheltuieli sociale	595	57.02.04	0.000				
TITLUL X ALTE CHELTUIELI	596	59	0.000	0.000	0.000	0.000	0.000
Asociații și fundații	597	59.11	0.000				
CHELTUIELI DE CAPITAL	598	70	643.000	325.000	318.000	0.000	0.000
TITLUL XI ACTIVE NEFINANCIARE	599	71	643.000	325.000	318.000	0.000	0.000
Active fixe	600	71.01	643.000	325.000	318.000	0.000	0.000
Construcții	601	71.01.01	45.000	45.000			
Mașini, echipamente si mijloace de transport	602	71.01.02	13.000		13.000		
Mobilier, aparatură birotică și alte active corporale	603	71.01.03	0.000				
Alte active fixe	604	71.01.30	585.000	280.000	305.000		
Reparații capitale aferente activelor fixe	605	71.03	0.000				
TITLUL XII ACTIVE FINANCIARE	606	72	0.000	0.000	0.000	0.000	0.000

DENUMIREA INDICATORILOR	Cod rând	Cod indicator	PROGRAM 2017	TRIM.I	TRIM.II	TRIM.III	TRIM.IV
Active financiare	607	72.01	0.000	0.000	0.000	0.000	0.000
Contributii la constituirea de asociatii de dezvoltare intercomunitara	608	72.01.02	0.000				
OPERATIUNI FINANCIARE	609	79	0.000	0.000	0.000	0.000	0.000
TITLUL XIII RAMBURSARI DE CREDITE	610	81	0.000	0.000	0.000	0.000	0.000
Rambursari de credite interne	611	81.02	0.000				
<i>Din total capitol:</i>	612	total	144 470.500	35 762.970	43 100.000	37 309.500	28 298.030
Asistenta acordata persoanelor in varsta	613	68.02.04	9 050.000	2 561.000	2 920.000	2 040.000	1 529.000
Asistenta sociala in caz de boli si invaliditati	614	68.02.05	62 049.000	15 627.550	17 874.000	17 481.000	11 066.450
Asistenta sociala in caz de invaliditate	615	68.02.05.02	62 049.000	15 627.550	17 874.000	17 481.000	11 066.450
Asistenta sociala pentru familie si copii	616	68.02.06	3 650.800	1 212.000	1 118.500	728.000	592.300
Ajutoare pentru locuinte	617	68.02.10	0.000				
Creșe	618	68.02.11	11 581.700	2 952.990	3 494.000	2 533.000	2 601.710
Unitati de asistenta medico-sociale	619	68.02.12	2 800.000	644.000	727.000	724.000	705.000
Prevenirea excluderii sociale	620	68.02.15	5 006.000	1 288.000	1 574.000	1 394.000	750.000
Ajutor social	621	68.02.15.01	5 006.000	1 288.000	1 574.000	1 394.000	750.000
Ajutoare pentru incalzit cu lemne	622	68.02.15.02	0.000				
Alte cheltuieli in domeniul asigurarilor si asistentei sociale	623	68.02.50.50	50 333.000	11 477.430	15 392.500	12 409.500	11 053.570
	624		0.000				
Partea a IV-a SERVICII SI DEZVOLTARE PUBLICA, LOCUINTE, MEDIU SI APE	625	69.02	106 720.060	37 767.000	39 779.640	20 380.420	8 793.000
Locuinte, servicii si dezvoltare publica	626	70.02	22 365.030	1 767.000	12 140.540	6 119.490	2 338.000
CHELTUIELI CURENTE	627	01	5 151.500	1 767.000	1 966.500	1 080.000	338.000
TITLUL I CHELTUIELI DE PERSONAL	628	10	0.000				
TITLUL II BUNURI SI SERVICII	629	20	5 151.500	1 767.000	1 966.500	1 080.000	338.000
TITLUL VI TRANSFERURI INTRE UNITATI ALE ADMINISTRATIEI PUBLICE	630	51	0.000	0.000	0.000	0.000	0.000
Transferuri curente	631	51.01	0.000	0.000	0.000	0.000	0.000
Reabilitare termica a cladirilor de locuit	632	51.01.32	0.000				
TITLUL VII ALTE TRANSFERURI	633	55	0.000	0.000	0.000	0.000	0.000
A. Transferuri interne	634	55.01	0.000	0.000	0.000	0.000	0.000
Investitii ale regiilor autonome si societatilor comerciale cu capital de stat	635	55.01.12	0.000				
Sprijin financiar pt construirea de locuinte reabilitare, consolidare si extinderea locuintelor	636	55.01.26	0.000				
TITLUL IX ALTE CHELTUIELI	637	59	0.000	0.000	0.000	0.000	0.000
Ajutoare pentru daune provocate de calamitățile naturale	638	59.02	0.000				
CHELTUIELI DE CAPITAL	639	70	17 213.530	0.000	10 174.040	5 039.490	2 000.000
TITLUL X ACTIVE NEFINANCIARE	640	71	17 213.530	0.000	10 174.040	5 039.490	2 000.000
Active fixe	641	71.01	17 213.530	0.000	10 174.040	5 039.490	2 000.000
Construcții	642	71.01.01	2 687.260		2 687.260	0.000	
Mașini, echipamente si mijloace de transport	643	71.01.02	0.000			0.000	
Mobilier, aparatură birotică și alte active corporale	644	71.01.03	0.000				
Alte active fixe	645	71.01.30	14 526.270	0.000	7 486.780	5 039.490	2 000.000
Reparații capitale aferente activelor fixe	646	71.03	0.000			0.000	
TITLUL XI ACTIVE FINANCIARE	647	72	0.000	0.000	0.000	0.000	0.000
Active financiare	648	72.01	0.000	0.000	0.000	0.000	0.000
Participare la capitalul social al societatilor comerciale	649	72.01.01	0.000				
Contributii la constituirea de asociatii de dezvoltare intercomunitara	650	72.01.02	0.000				
OPERATIUNI FINANCIARE	651	79	0.000	0.000	0.000	0.000	0.000

DENUMIREA INDICATORILOR	Cod rând	Cod indicator	PROGRAM 2017	TRIM.I	TRIM.II	TRIM.III	TRIM.IV
TITLUL XIII RAMBURSARI DE CREDITE	652	81	0.000	0.000	0.000	0.000	0.000
Rambursari de credite externe	653	81.01	0.000				
Rambursari de credite interne	654	81.02	0.000				
<i>Din total capitol:</i>	655		22 365.030	1 767.000	12 140.540	6 119.490	2 338.000
Locuinte	656	70.02.03	13 828.940	235.000	6 344.450	5 159.490	2 090.000
Dezvoltarea sistemului de locuinte	657	70.02.03.01	0.000				
Alte cheltuieli in domeniul locuintelor	658	70.02.03.30	13 828.940	235.000	6 344.450	5 159.490	2 090.000
Alimentare cu apa si amenajari hidrotehnice	659	70.02.05	0.000	0.000	0.000	0.000	0.000
Alimentare cu apa	660	70.02.05.01	0.000		0.000		
Amenajari hidrotehnice	661	70.02.05.02	0.000				
Iluminat public si electrificari rurale	662	70.02.06	0.000				
Alimentare cu gaze naturale in localitati	663	70.02.07	0.000				
Alte servicii în domeniile locuintelor, serviciilor si dezvoltarii comunale	664	70.02.50	8 536.090	1 532.000	5 796.090	960.000	248.000
	665		0.000				
Protectia mediului	666	74.02	84 355.030	36 000.000	27 639.100	14 260.930	6 455.000
CHELTUIELI CURENTE	667	01	84 270.180	36 000.000	27 554.250	14 260.930	6 455.000
TITLUL I CHELTUIELI DE PERSONAL	668	10	0.000				
TITLUL II BUNURI SI SERVICII	669	20	84 270.180	36 000.000	27 554.250	14 260.930	6 455.000
TITLUL VI TRANSFERURI INTRE UNITATI ALE ADMINISTRATIEI PUBLICE	670	51	0.000	0.000	0.000	0.000	0.000
Transferuri curente	671	51.01	0.000	0.000	0.000	0.000	0.000
Transferuri de la bugetul de stat catre bugetele locale pentru finantarea unor cheltuieli urgente	672	51.01.58	0.000				
TITLUL VII ALTE TRANSFERURI	673	55	0.000	0.000	0.000	0.000	0.000
A. Transferuri interne	674	55.01	0.000	0.000	0.000	0.000	0.000
Programe PHARE si alte programe cu finantare nerambursabila	675	55.01.08	0.000				
Investitii ale regiilor autonome si societatilor comerciale cu capital de stat	676	55.01.12	0.000				
Sprijin financiar pt construirea de locuinte reabilitare, consolidare si extinderea locuintelor	677	55.01.26	0.000				
CHELTUIELI DE CAPITAL	678	70	84.850	0.000	84.850	0.000	0.000
TITLUL X ACTIVE NEFINANCIARE	679	71	84.850	0.000	84.850	0.000	0.000
Active fixe	680	71.01	84.850	0.000	84.850	0.000	0.000
Construcții	681	71.01.01	84.850	0.000	84.850		
Mașini, echipamente si mijloace de transport	682	71.01.02	0.000				
Mobilier, aparatură birotică și alte active corporale	683	71.01.03	0.000				
Alte active fixe	684	71.01.30	0.000				
Reparații capitale aferente activelor fixe	685	71.03	0.000				
TITLUL XI ACTIVE FINANCIARE	686	72	0.000	0.000	0.000	0.000	0.000
Active financiare	687	72.01	0.000	0.000	0.000	0.000	0.000
Participare la capitalul social al societatilor comerciale	688	72.01.01	0.000				
Contributii la constituirea de asociatii de dezvoltare intercomunitara	689	72.01.02	0.000				
OPERATIUNI FINANCIARE	690	79	0.000	0.000	0.000	0.000	0.000
TITLUL XIII RAMBURSARI DE CREDITE	691	81	0.000	0.000	0.000	0.000	0.000
Rambursari de credite externe	692	81.01	0.000				
Rambursari de credite interne	693	81.02	0.000				
<i>Din total capitol:</i>	694		84 355.030	36 000.000	27 639.100	14 260.930	6 455.000
Salubritate si gestiunea deseurilor	695	74.02.05	84 270.180	36 000.000	27 554.250	14 260.930	6 455.000
Salubritate	696	74.02.05.01	84 270.180	36 000.000	27 554.250	14 260.930	6 455.000

DENUMIREA INDICATORILOR	Cod rând	Cod indicator	PROGRAM 2017	TRIM.I	TRIM.II	TRIM.III	TRIM.IV
Colectarea, tratarea si distrugerea deseurilor	697	74.02.05.02	0.000				
Canalizarea si tratarea apelor reziduale	698	74.02.06	84.850	0.000	84.850		
	699		0.000				
Partea a V-a ACTIUNI ECONOMICE	700	79.02	49 754.130	4 132.000	22 897.430	18 342.010	4 382.690
Actiuni generale economice, comerciale si de munca	701	80.02	0.000	0.000	0.000	0.000	0.000
CHELTUIELI CURENTE	702	01	0.000	0.000	0.000	0.000	0.000
TITLUL I CHELTUIELI DE PERSONAL	703	10	0.000				
TITLUL II BUNURI SI SERVICII	704	20	0.000				
TITLUL VII ALTE TRANSFERURI	705	55	0.000	0.000	0.000	0.000	0.000
A. Transferuri interne	706	55.01	0.000	0.000	0.000	0.000	0.000
Programe de dezvoltare	707	55.01.13	0.000				
Sprijin financiar pt construirea de locuinte reabilitare, consolidare si extinderea locuintelor	708	55.01.26	0.000				
CHELTUIELI DE CAPITAL	709	70	0.000	0.000	0.000	0.000	0.000
TITLUL X ACTIVE NEFINANCIARE	710	71	0.000	0.000	0.000	0.000	0.000
Active fixe	711	71.01	0.000	0.000	0.000	0.000	0.000
Construcții	712	71.01.01	0.000				
Mașini, echipamente si mijloace de transport	713	71.01.02	0.000				
Mobilier, aparatură birotică și alte active corporale	714	71.01.03	0.000				
Alte active fixe	715	71.01.30	0.000				
Reparații capitale aferente activelor fixe	716	71.03	0.000				
TITLUL XI ACTIVE FINANCIARE	717	72	0.000	0.000	0.000	0.000	0.000
Active financiare	718	72.01	0.000	0.000	0.000	0.000	0.000
Contributii la constituirea de asociatii de dezvoltare intercomunitara	719	72.01.02	0.000				
<i>Din total capitol:</i>	720		0.000				
Actiuni generale economice si comerciale	721	80.02.01	0.000	0.000	0.000	0.000	0.000
Prevenire si combatere inundatii si gheturi	722	80.02.01.06	0.000				
Stimulare întreprinderi mici si mijlocii	723	80.02.01.09	0.000				
Programe de dezvoltare regionala si sociala	724	80.02.01.10	0.000				
Alte cheltuieli pentru actiuni generale economice si comerciale	725	80.02.01.30	0.000				
	726		0.000				
Transporturi	776	84.02	49 754.130	4 132.000	22 897.430	18 342.010	4 382.690
CHELTUIELI CURENTE	777	01	500.000	125.000	125.000	125.000	125.000
TITLUL I CHELTUIELI DE PERSONAL	778	10	0.000				
TITLUL II BUNURI SI SERVICII	779	20	500.000	125.000	125.000	125.000	125.000
TITLUL IV SUBVENTII	780	40	0.000	0.000	0.000	0.000	0.000
Subvenții pentru acoperirea diferențelor de preț și tarif	781	40.03	0.000				
TITLUL VI TRANSFERURI INTRE UNITATI ALE ADMINISTRATIEI PUBLICE	782	51	0.000	0.000	0.000	0.000	0.000
Transferuri curente	783	51.01	0.000	0.000	0.000	0.000	0.000
Transferuri către instituții publice	784	51.01.01	0.000				
TITLUL VII ALTE TRANSFERURI	785	55	0.000	0.000	0.000	0.000	0.000
A. Transferuri interne	786	55.01	0.000	0.000	0.000	0.000	0.000
Investitii ale regiilor autonome si societatilor comerciale cu capital de stat	787	55.01.12	0.000				
Sprijin financiar pt construirea de locuinte reabilitare, consolidare si extinderea locuintelor	788	55.01.26	0.000				
CHELTUIELI DE CAPITAL	789	70	30 745.130	0.000	16 682.430	14 044.010	18.690

DENUMIREA INDICATORILOR	Cod rând	Cod indicator	PROG RAM 2017	TRIM.I	TRIM.II	TRIM.III	TRIM.IV
TITLUL X ACTIVE NEFINANCIARE	790	71	30 745.130	0.000	16 682.430	14 044.010	18.690
Active fixe	791	71.01	30 745.130	0.000	16 682.430	14 044.010	18.690
Construcții	792	71.01.01	28 854.850		14 792.150	14 044.010	18.690
Mașini, echipamente și mijloace de transport	793	71.01.02	0.000				
Mobilier, aparatură birotică și alte active corporale	794	71.01.03	0.000				
Alte active fixe	795	71.01.30	1 890.280	0.000	1 890.280		
Reparații capitale aferente activelor fixe	796	71.03	0.000				
TITLUL XI ACTIVE FINANCIARE	797	72	0.000	0.000	0.000	0.000	0.000
Active financiare	798	72.01	0.000	0.000	0.000	0.000	0.000
Participare la capitalul social al societăților comerciale	799	72.01.01	0.000				
Contribuții la constituirea de asociații de dezvoltare intercomunitară	800	72.01.02	0.000				
OPERATIUNI FINANCIARE	801	79	18 509.000	4 007.000	6 090.000	4 173.000	4 239.000
TITLUL XIII RAMBURSARI DE CREDITE	802	81	18 509.000	4 007.000	6 090.000	4 173.000	4 239.000
Rambursari de credite externe	803	81.01	6 715.000	1 000.000	2 000.000	934.000	2 781.000
Rambursari de credite interne	804	81.02	11 794.000	3 007.000	4 090.000	3 239.000	1 458.000
<i>Din total capitol:</i>	805		0.000				
Transport rutier	806	84.02.03	49 754.130	4 132.000	22 897.430	18 342.010	4 382.690
Drumuri și poduri	807	84.02.03.01	0.000				
Transport în comun	808	84.02.03.02	0.000				
Strazi	809	84.02.03.03	49 754.130	4 132.000	22 897.430	18 342.010	4 382.690
Transport aerian	810	84.02.06	0.000	0.000	0.000	0.000	0.000
Aviația civilă	811	84.02.06.02	0.000				
Alte cheltuieli în domeniul transporturilor	812	84.02.50	0.000				
	813		0.000				
Alte acțiuni economice	814	87.02	0.000	0.000	0.000	0.000	0.000
CHELTUIELI CURENTE	815	01	0.000	0.000	0.000	0.000	0.000
TITLUL I CHELTUIELI DE PERSONAL	816	10	0.000				
TITLUL II BUNURI ȘI SERVICII	817	20	0.000	0.000	0.000	0.000	0.000
TITLUL VI TRANSFERURI ÎNTE UNITĂȚI ALE ADMINISTRATIEI PUBLICE	818	51	0.000	0.000	0.000	0.000	0.000
Transferuri curente	819	52	0.000	0.000	0.000	0.000	0.000
Transferuri către instituții publice	820	52.01.01	0.000				
TITLUL VII ALTE TRANSFERURI	821	55	0.000	0.000	0.000	0.000	0.000
A. Transferuri interne	822	55.01	0.000	0.000	0.000	0.000	0.000
Fond Roman de Dezvoltare Socială	823	55.01.15	0.000				
Alte transferuri curente interne	824	55.01.18	0.000				
TITLUL IX ALTE CHELTUIELI	825	59	0.000	0.000	0.000	0.000	0.000
Ajutoare pentru daune provocate de calamitățile naturale	826	59.02	0.000				
CHELTUIELI DE CAPITAL	827	70	0.000	0.000	0.000	0.000	0.000
TITLUL X ACTIVE NEFINANCIARE	828	71	0.000	0.000	0.000	0.000	0.000
Active fixe	829	71.01	0.000	0.000	0.000	0.000	0.000
Construcții	830	71.01.01	0.000				
Mașini, echipamente și mijloace de transport	831	71.01.02	0.000				
Mobilier, aparatură birotică și alte active corporale	832	71.01.03	0.000				
Alte active fixe	833	71.01.30	0.000				
Reparații capitale aferente activelor fixe	834	71.03	0.000				
OPERATIUNI FINANCIARE	835	79	0.000	0.000	0.000	0.000	0.000

DENUMIREA INDICATORILOR	Cod rând	Cod indicator	PROG. AM 2017	TRIM.I	TRIM.II	TRIM.III	TRIM.IV
TITLUL XII ÎMPRUMUTURI	836	80	0.000	0.000	0.000	0.000	0.000
Împrumuturi pentru institutii si servicii publice sau activitati finantate integral din ven	837	80.03	0.000				
Alte imprumuturi	838	80.30	0.000				
TITLUL XIII RAMBURSARI DE CREDITE	839	81	0.000	0.000	0.000	0.000	0.000
Rambursari de credite interne	840	81.02	0.000				
Din total capitol:	841		0.000				
VII. REZERVE, EXCEDENT / DEFICIT	848	96.02	0.000				
REZERVE	849	97.02	0.000				
EXCEDENT	850	98.02	0.000	65 392.720	-84 156.100	-23 269.580	42 032.960
DEFICIT	851	99.02	0.000				

*) Detalierea se face numai in executie

***) Se completeaza numai in etapa de planificare

ORDONATOR PRINCIPAL DE CREDITE,



DIRECTOR EXECUTIV,
CEZAR GEORGE CIOCLEA



Intocmit,
Alexandrina Tudor



PREȘEDINTE ȘEDINȚĂ,

VANILE NISERLIA

