



MUNICIPIUL BUCUREȘTI
CONSILIUL LOCAL AL SECTORULUI 4
B-dul Metalurgiei nr. 12-18, Grand Arena, etaj 1 sector 4, București

HOTĂRÂRE

privind rectificarea bugetului local al Sectorului 4 al Municipiului București pentru anul 2018

Consiliul Local al Sectorului 4,

Având în vedere :

- Expunerea de motive a Primarului Sectorului 4 al Municipiului București ;
- Raportul de specialitate privind rectificarea bugetului de venituri și cheltuieli al Consiliului Local al Sectorului 4 nr. Nr. P.8.1/10530/21.12.2018 al Direcției Economice;

Luând în considerare prevederile:

- art.8. litera a) art.19 alin.(1) litera a), art.20 alin .(1) litera a), art.26, art.39 alin.(3), (4), (5), (6) și (8) art.45, art.46 din Legea nr. 273/2006 privind finanțele publice locale, modificată și completată;

În temeiul art. 45 alin. (2) lit. a), coroborat cu art. 81 alin. (2) lit. d) și art. 115 alin.(1) lit. b) din Legea administrației publice locale nr. 215/2001, republicată, cu modificările și completările ulterioare;

Ca urmare a diminuării obiectivelor de investiții aferente anului 2018 bugetul de venituri și cheltuieli se diminuează cu suma de 7.792,00 mii lei

HOTĂRĂȘTE :

Art. 1. Se aprobă rectificarea bugetului Sectorului 4 al Municipiului București pe anul 2018 la partea de venituri și cheltuieli astfel ca:

Bugetul local detaliat la venituri și cheltuieli pe anul 2018 în sumă de 768.618 mii lei, conform **anexei nr. 1;**

Art. 2 . Se aprobă formularele, după cum urmează :

- **Anexa nr. 1.1;** – Bugetul local detaliat pe venituri pe anul 2018
- **Anexa nr. 1.2;** – Bugetul local detaliat pe cheltuieli pe anul 2018;





Art. 3. Se aprobă bugetul local al Sectorului 4 al Municipiului București, atât la partea de venituri, cât și la partea de cheltuieli, conform anexelor care fac parte integrantă din prezenta hotărâre:

- | | | |
|-------------------|--------------------------------|----------------------------------------------------------------------------------|
| - Anexa 2. | - 49.02 | - Buget local |
| - Anexa 3. | - capitol bugetar 51.02 | - Autorități publice si actiuni externe |
| - Anexa 3.1 | - cap.51.02.01.03 | - Primăria Sector 4 Autoritati Executive |
| - Anexa 4. | - capitol bugetar 65.02 | - Învățământ |
| - Anexa 4.1 | - cap.65.02.03.01 | - DAUI - învățământ preșcolar |
| - Anexa 4.2 | - cap.65.02.03.02 | - DAUI - învățământ primar |
| - Anexa 4.3 | - cap.65.02.04.01 | - DAUI - învățământ secundar inferior |
| - Anexa 4.4 | - cap.65.02.04.02 | - DAUI - învățământ secundar superior |
| - Anexa 4.5 | - cap.65.02.07.04 | - DAUI - învățământ special |
| - Anexa 4.6 | - cap.65.02.03.01 | - PS4 - învățământ preșcolar |
| - Anexa 4.7 | - cap.65.02.03.02 | - PS4- învățământ primar |
| - Anexa 4.8 | - cap.65.02.04.01 | - PS4 - învățământ secundar inferior |
| - Anexa 4.9 | - cap.65.02.04.02 | - PS4- învățământ secundar superior |
| - Anexa 4.10 | - cap.65.02.07.04 | - PS4 - învățământ special |
| - Anexa 5. | - capitol bugetar 67.02 | - Cultură recreere și religie |
| - Anexa 5.1 | - cap.67.02.05.03 | - Întreținere gradini publice, parcuri, zone verzi, baze sportive și de agrement |
| - Anexa 6. | - capitol bugetar 70.02 | - Locuințe servicii și Dezvoltare Publică |
| - Anexa 6.1 | - cap.70.02.03.30 | - Alte cheltuieli în domeniul locuințelor |
| - Anexa 7. | - capitol bugetar 84.02 | - Transporturi |
| - Anexa 7.1 | - cap.84.02.03.03 | - Străzi |

Art. 4. Se aprobă Listele de investiții aferente bugetului propriu al Primăriei Sectorului 4, precum și pentru unitățile aflate în subordinea Consiliului Local sector 4, conform anexelor care fac parte integrantă din prezenta hotărâre:

- Anexa nr. 8. „Lista de investiții a Primăriei Sectorului 4”;
- Anexa nr. 9, 9.1, „Lista de investiții a Direcției de Administrare a Unitatilor de Invatamant”

Art. 5. Se aprobă Lista obiectivelor de investitii multianuale aferente Primăriei Sectorului 4, precum și pentru unitățile aflate în subordinea Consiliului Local sector 4, conform anexei care face parte integrantă din prezenta hotărâre:

- Anexa nr. 10, „Lista obiectivelor de investitii multianuale a Primăriei Sectorului 4”;





Art. 6. Prezenta hotărâre va fi dusă la îndeplinire de Ordonatorul Principal de Credite prin Direcția Economică din Aparatul de Specialitate al Primarului Sectorului 4, precum și de către instituțiile publice din subordinea Consiliului Local Sector 4, prin ordonatorii secundari și terțiari de credite, conform competențelor iar comunicarea se va face prin grija Serviciului Tehnic Consiliul Local.

Această hotărâre a fost adoptată în ședința extraordinară a Consiliului Local al sectorului 4 din data de 27.12.2018.



Contrasemnează
Secretarul Sectorului 4

Diana Anca ARTENE

Nr. 343 /27.12.2018



BUGETUL LOCAL DETALIAT LA VENITURI PE ANUL 2018

ANEXA 1.1

DENUMIREA INDICATORILOR	Cod rand	Cod indicator	Program aprobat	Influente	Program rectificat	Program trimestrial			
						Trim I	Trim II	Trim III	Trim IV
SECTIUNEA DE FUNCTIONARE + SECTIUNEA DE DEZVOLTARE									
TOTAL VENITURI	1	00.01	776.410.000	-7.792.000	768.618.000	238.400.970	174.754.900	191.196.990	164.265.140
VENITURI PROPRII	2	49.90	535.543.540	-8.321.880	527.221.660	187.719.470	122.789.400	146.392.800	70.319.990
I. VENITURI CURENTE	3	00.02	650.778.500	-8.335.460	642.443.040	182.489.400	151.259.690	168.686.540	140.007.410
A. VENITURI FISCALE	4	00.03	596.999.030	-8.149.810	588.849.220	161.911.310	138.896.780	158.356.130	129.685.000
A1. IMPOZIT PE VENIT, PROFIT SI CASTIGURI DIN CAPITAL	5	00.04	304.727.970	790	304.728.760	71.049.110	96.730.570	96.729.100	40.219.980
A12. IMPOZIT PE VENIT, PROFIT, SI CASTIGURI DIN CAPITAL DE LA PERSOANE FIZICE	6	00.06	304.727.970	790	304.728.760	71.049.110	96.730.570	96.729.100	40.219.980
Impozit pe venit	7	03.02	2.970	790	3.760	1.000	1.570	100	1.090
Impozit pe onorariul avocatilor si notarilor publici	8	03.02.17	2.970	790	3.760	1.000	1.570	100	1.090
Cote si sume defalcate din impozitul pe venit	9	04.02	304.725.000	0	304.725.000	71.048.110	96.729.000	96.729.000	40.218.890
Cote defalcate din impozitul pe venit	10	04.02.01	233.231.000	0	233.231.000	54.798.110	80.479.000	80.479.000	17.474.890
Sume alocate din cotele defalcate din impozitul pe venit pentru echilibrarea bugetelor locale	11	04.02.04	71.494.000	0	71.494.000	16.250.000	16.250.000	16.250.000	22.744.000
A3. IMPOZITE SI TAXE PE PROPRIETATE	12	00.09	104.869.080	-4.216.660	100.652.420	45.750.990	8.431.200	30.716.470	15.753.760
Impozite si taxe pe proprietate	13	07.02	104.869.080	-4.216.660	100.652.420	45.750.990	8.431.200	30.716.470	15.753.760
Impozit pe cladiri	14	07.02.01	84.918.600	-1.946.950	82.971.650	39.265.640	5.594.580	25.411.750	12.699.680
Impozit pe cladiri - PF	15	07.02.01.01	29.903.110	-5.563.110	24.340.000	12.578.100	2.633.920	5.195.320	3.932.660
Impozit pe cladiri - PJ	16	07.02.01.02	55.015.490	3.616.160	58.631.650	26.687.540	2.960.660	20.216.430	8.767.020
Impozit pe terenuri	17	07.02.02	11.402.950	-1.225.360	10.177.590	4.966.840	1.269.100	2.326.300	1.615.350
Impozit pe terenuri - PF	18	07.02.02.01	5.916.690	-1.305.950	4.610.740	2.452.090	535.300	705.530	917.820
Impozit pe terenuri - PJ	19	07.02.02.02	5.486.260	80.590	5.566.850	2.514.750	733.800	1.620.770	697.530
Taxe judiciare de timbru, taxe de timbru pentru activitatea notariala si alte taxe de timbru -= La bugetul de stat = restante anii anteriori =	20	07.02.03	7.962.840	-953.900	7.008.940	1.288.750	1.495.910	2.796.550	1.427.730
Alte impozite si taxe de proprietate	21	07.02.50	584.690	-90.450	494.240	229.760	71.610	181.870	11.000
A4. IMPOZITE SI TAXE PE BUNURI SI SERVICII	22	00.10	181.097.630	-3.423.640	177.673.990	42.078.960	33.015.510	29.104.630	73.474.890
Sume defalcate din TVA	23	11.02	148.939.000	0	148.939.000	28.471.000	28.471.000	22.296.000	69.701.000



DENUMIREA INDICATORILOR	Cod rand	Cod Indicator	Program aprobat	Influente	Program rectificat	Program trimestrial			
						Trim I	Trim II	Trim III	Trim IV
Sume defalcate din taxa pe valoarea adaugata pentru finantarea cheltuielilor descentralizate la nivelul comunelor, oraselor, municipiilor, sectoarelor si Municipiului Bucuresti	24	11.02.02	77.323.000	0	77.323.000	21.602.000	21.602.000	17.716.000	16.403.000
Sume defalcate din TVA pt echilibrarea bugetelor locale	25	11.02.06	68.163.000	0	68.163.000	5.833.000	5.833.000	3.889.000	52.608.000
Sume defalcate din taxa pe valoarea adaugata pentru finantarea invatamantului particular sau confesional acreditat	26	11.02.09	3.453.000	0	3.453.000	1.036.000	1.036.000	691.000	690.000
Alte impozite si taxe generale pe bunuri si servicii	27	12.02	710	-520	190	190	0	0	0
Taxe hoteliere	28	12.02.07	710	-520	190	190	0	0	0
Taxe pe servicii specifice	29	15.02	671.150	-160.030	511.120	135.670	161.610	132.290	81.550
Impozit pe spectacole	30	15.02.01	670.980	-160.030	510.950	135.670	161.610	132.200	81.470
Alte taxe pe servicii specifice	31	15.02.50	170	0	170	0	0	90	80
Taxe pe utilizarea bunurilor, autorizarea utilizarii bunurilor sau pe desfasurarea de activitati	32	16.02	31.486.770	-3.263.090	28.223.680	13.472.100	4.382.900	6.676.340	3.692.340
Taxa asupra mijloacelor de transport	33	16.02.02	26.296.280	-1.773.660	24.522.620	12.156.630	3.468.060	5.557.460	3.340.470
Taxa asupra mijloacelor de transport - PF	34	16.02.02.01	16.697.950	-1.270.850	15.427.100	7.955.780	2.001.930	3.469.970	1.999.420
Taxa asupra mijloacelor de transport - PJ	35	16.02.02.02	9.598.330	-502.810	9.095.520	4.200.850	1.466.130	2.087.490	1.341.050
Taxe si tarife pentru eliberarea de licente si autorizatii de functionare	36	16.02.03	5.167.940	-1.487.930	3.680.010	1.306.370	912.690	1.112.530	348.420
Alte taxe pe utilizarea bunurilor, autorizarea utilizarii bunurilor sau pe desfasurare de activitati	37	16.02.50	22.550	-1.500	21.050	9.100	2.150	6.350	3.450
A6. ALTE IMPOZITE SI TAXE FISCALE	38	00.11	6.304.350	-510.300	5.794.050	3.032.250	719.500	1.805.930	236.370
Alte impozite si taxe fiscale	39	18.02	6.304.350	-510.300	5.794.050	3.032.250	719.500	1.805.930	236.370
Alte impozite si taxe	40	18.02.50	6.304.350	-510.300	5.794.050	3.032.250	719.500	1.805.930	236.370
C. VENITURI NEFISCALE	41	00.12	53.779.470	-185.650	53.593.820	20.578.090	12.362.910	10.330.410	10.322.410
C1. VENITURI DIN PROPRIETATE	42	00.13	3.278.710	-1.544.160	1.734.550	429.870	212.870	589.120	502.690
Venituri din proprietate	43	30.02	1.714.470	20.080	1.734.550	429.870	212.870	589.120	502.690
Venituri din concesiuni si inchirieri	44	30.02.05	1.318.830	20.080	1.338.910	429.870	212.870	193.480	502.690
Alte venituri din concesiuni si inchirieri de catre institutiile publice	45	30.02.05.30	1.318.830	20.080	1.338.910	429.870	212.870	193.480	502.690
Venituri din dividende	46	30.02.08	395.640	0	395.640	0	0	395.640	0
Venituri din dividende de la alti platitori	47	30.02.08.02	395.640	0	395.640	0	0	395.640	0
Venituri din dobanzi	48	31.02	1.564.240	-1.564.240	0	0	0	0	0
Alte venituri din dobanzi	49	31.02.03	1.564.240	-1.564.240	0	0	0	0	0
C2. VANZARI DE BUNURI SI SERVICII	50	00.14	50.500.760	1.358.510	51.859.270	20.148.220	12.150.040	9.741.290	9.819.720
Venituri din prestari de servicii si alte activitati	51	33.02	2.175.540	-101.400	2.074.140	513.760	516.550	368.520	675.310
Venituri din prestari de servicii	52	33.02.08	547.910	-272.270	275.640	119.630	80.050	75.960	0
Contributia parintilor sau sustinatorilor legali pentru intretinerea copiilor in crese	53	33.02.10	1.453.770	176.380	1.630.150	393.860	436.430	200.000	599.860



DENUMIREA INDICATORILOR	Cod rand	Cod Indicator	Program aprobat	Influente	Program rectificat	Program trimestrial			
						Trim I	Trim II	Trim III	Trim IV
Contributia de intretinere a persoanelor asistate	54	33.02.13	155.740	11.500	167.240	0	0	91.840	75.400
Venituri din recuperarea cheltuielilor de judecata, imputatii si despagubiri	55	33.02.28	1.290	-440	850	10	70	720	50
Alte venituri din prestari de servicii si alte activitati	56	33.02.50	16.830	-16.570	260	260	0	0	0
Venituri din taxe administrative, eliberari de permise	57	34.02	30.150	-2.240	27.910	27.760	0	0	150
Taxe extrajudiciare de timbru	58	34.02.02	30.000	-2.240	27.760	27.760	0	0	0
Alte venituri din taxe administrative, eliberari de permise	59	34.02.50	150	0	150	0	0	0	150
Amenzi, penalitati si confiscari	60	35.02	15.999.890	-928.210	15.071.680	2.654.220	3.718.470	4.227.990	4.471.000
Venituri din amenzi si alte sanctiuni aplicate conform dispozitiilor legale	61	35.02.01	15.988.920	-996.200	14.992.720	2.654.220	3.718.430	4.218.800	4.401.270
Venituri din amenzi si alte sanctiuni aplicate de catre alte institutii de specialitate	62	35.02.01.02	15.988.920	-996.200	14.992.720	2.654.220	3.718.430	4.218.800	4.401.270
Incasari din valorificarea bunurilor confiscate, abandonate si alte sume constatate odata cu confiscarea potrivit legii	63	35.02.03	9.230	69.710	78.940	0	40	9.190	69.710
Incasari din valorificarea bunurilor confiscate, abandonate si alte sume constatate odata cu confiscarea potrivit legii	64	35.02.03.01	9.230	69.710	78.940	0	40	9.190	69.710
Alte amenzi, penalitati si confiscari	65	35.02.50	1.740	-1.720	20	0	0	0	20
Diverse venituri	66	36.02	32.295.180	2.390.380	34.685.540	16.952.480	7.915.020	5.144.780	4.673.260
Venituri din aplicarea prescriptiei extinctive	67	36.02.01	27.620	124.110	151.730	3.770	2.730	6.270	138.960
Venituri din aplicatia prescriptiei extinctive	68	36.02.01.01	27.620	124.110	151.730	3.770	2.730	6.270	138.960
Taxe speciale	69	36.02.06	32.000.000	1.883.470	33.883.470	16.936.060	7.900.010	5.003.890	4.043.510
Venituri din recuperarea cheltuielilor efectuate in cursul procesului de executare silita	70	36.02.14	192.280	167.770	360.050	10.400	5.000	125.030	219.620
Alte venituri	71	36.02.50	75.280	215.010	290.290	2.250	7.280	9.590	271.170
Transferuri voluntare, altele decat subventiile	72	37.02	0	0	0	0	0	0	0
Varsaminte din sectiunea de functionare pentru finantarea sectiunii de dezvoltare a bugetului local (cu semnul minus)	73	37.02.03	-160.000.000	0	-160.000.000	-10.000.000	-20.000.000	-50.000.000	-80.000.000
Varsaminte din sectiunea de functionare	74	37.02.04	160.000.000	0	160.000.000	10.000.000	20.000.000	50.000.000	80.000.000
II. VENITURI DIN CAPITAL	75	00.15	3.020	13.580	16.600	50	710	2.260	13.580
Venituri din valorificarea unor bunuri	76	39.02	3.020	13.580	16.600	50	710	2.260	13.580
Venituri din valorificarea unor bunuri ale institutiilor publice	77	39.02.01	3.020	13.580	16.600	50	710	2.260	13.580
III. OPERATIUNI FINANCIARE	78	00.16	33.701.020	0	33.701.020	33.701.020	0	0	0
Incasari din acordarea imprumuturilor acordate	79	40.02	33.701.020	0	33.701.020	33.701.020	0	0	0
Sume din excedentul bugetului local utilizate pentru finantarea cheltuielilor sectiunii de dezvoltare**)	80	40.02.14	33.701.020	0	33.701.020	33.701.020	0	0	0
IV. SUBVENTII	81	00.17	90.806.930	-10.333.190	80.473.740	22.180.500	22.564.500	22.504.430	13.224.310
SUBVENTII DE LA ALTE NIVELE ALE ADMINISTRATIEI PUBLICE	82	00.18	90.806.930	-10.333.190	80.473.740	22.180.500	22.564.500	22.504.430	13.224.310
Subventii de la bugetul de stat	83	42.02	90.806.930	-10.333.190	80.473.740	22.180.500	22.564.500	22.504.430	13.224.310
B. Curente	84		90.806.930	-10.333.190	80.473.740	22.180.500	22.564.500	22.504.430	13.224.310



DENUMIREA INDICATORILOR	Cod rand	Cod indicator	Program aprobat	Influente	Program rectificat	Program trimestrial			
						Trim I	Trim II	Trim III	Trim IV
Finantarea drepturilor acordate persoanelor cu handicap	85	42.02.21	37.346.000	0	37.346.000	10.400.000	10.400.000	10.400.000	6.146.000
Ajutor pentru incalzirea locuintei cu lemne, carbuni si combustibil petrolier	86	42.02.34	610	0	610	0	0	610	0
Subventii din bugetul de stat pentru finantarea unitatilor de asistenta medico-sociale	87	42.02.35	1.213.000	0	1.213.000	172.000	541.000	500.000	0
Subventii de la bugetul de stat pentru finantarea sanatatii	88	42.02.41	29.000	11.420	40.420	7.000	22.000	0	11.420
Finantarea Programui National de Dezvoltare Locala	89	42.02.65	52.216.000	-10.397.090	41.818.910	11.601.500	11.601.500	11.601.500	7.014.410
Subventii de la bugetul de stat catre bugetele locale necesare sustinerii derularii proiectelor finantate din fonduri externe nerambursabile (FEN) postaderare, aferente perioadei de programare 2014 - 2020	90	42.02.69	2.320	52.480	54.800	0	0	2.320	52.480
Sume primite de la UE/alti donatori în contul platilor efectuate si prefinantari aferente cadrului financiar 2014-2020	91	48.02	1.120.530	10.863.070	11.983.600	30.000	930.000	3.760	11.019.840
Fondul Social European (FSE)	92	48.02.02	1.120.530	10.863.070	11.983.600	30.000	930.000	3.760	11.019.840
Sume primite în contul platilor efectuate în anul curent	93	48.02.02.01	156.770	2.195.380	2.352.150	0	0	0	2.352.150
Sume primite în contul platilor efectuate în anii anteriori	94	48.02.02.02	30.000	8.667.690	8.697.690	30.000	0	0	8.667.690
Prefinantare	95	48.02.02.03	933.760	0	933.760	0	930.000	3.760	0
SECTIUNEA FUNCTIONARE	1		529.367.110	-8.324.040	521.043.070	183.068.400	142.222.690	129.587.150	66.164.830
TOTAL VENITURI	2	00.01	529.367.110	-8.324.040	521.043.070	183.068.400	142.222.690	129.587.150	66.164.830
VENITURI PROPRII	3	49.90	501.839.500	-8.335.460	493.504.040	154.018.400	122.788.690	146.390.540	70.306.410
I. VENITURI CURENTE	4	00.02	490.778.500	-8.335.460	482.443.040	172.489.400	131.259.690	118.686.540	60.007.410
A. VENITURI FISCALE	5	00.03	596.999.030	-8.149.810	588.849.220	161.911.310	138.896.780	158.356.130	129.685.000
A1. IMPOZIT PE VENIT, PROFIT SI CASTIGURI DIN CAPITAL	6	00.04	304.727.970	790	304.728.760	71.049.110	96.730.570	96.729.100	40.219.980
A12. IMPOZIT PE VENIT, PROFIT, SI CASTIGURI DIN CAPITAL DE LA PERSOANE FIZICE	7	00.06	304.727.970	790	304.728.760	71.049.110	96.730.570	96.729.100	40.219.980
Impozit pe venit	8	03.02	2.970	790	3.760	1.000	1.570	100	1.090
Impozit pe onorariul avocatilor si notarilor publici	9	03.02.17	2.970	790	3.760	1.000	1.570	100	1.090
Cote si sume defalcate din impozitul pe venit	10	04.02	304.725.000	0	304.725.000	71.048.110	96.729.000	96.729.000	40.218.890
Cote defalcate din impozitul pe venit	11	04.02.01	233.231.000	0	233.231.000	54.798.110	80.479.000	80.479.000	17.474.890
Sume alocate din cotele defalcate din impozitul pe venit pentru echilibrarea bugetelor locale	12	04.02.04	71.494.000	0	71.494.000	16.250.000	16.250.000	16.250.000	22.744.000
A3. IMPOZITE SI TAXE PE PROPRIETATE	13	00.09	104.869.080	-4.216.660	100.652.420	45.750.990	8.431.200	30.716.470	15.753.760
Impozite si taxe pe proprietate	14	07.02	104.869.080	-4.216.660	100.652.420	45.750.990	8.431.200	30.716.470	15.753.760
Impozit pe cladiri	15	07.02.01	84.918.600	-1.946.950	82.971.650	39.265.640	5.594.580	25.411.750	12.699.680
Impozit pe cladiri - PF	16	07.02.01.01	29.903.110	-5.563.110	24.340.000	12.578.100	2.633.920	5.195.320	3.932.660
Impozit pe cladiri - PJ	17	07.02.01.02	55.015.490	3.616.160	58.631.650	26.687.540	2.960.660	20.216.430	8.767.020
Impozit pe terenuri	18	07.02.02	11.402.950	-1.225.360	10.177.590	4.966.840	1.269.100	2.326.300	1.615.350



DENUMIREA INDICATORILOR	Cod rand	Cod indicator	Program aprobat	Influente	Program rectificat	Program trimestrial			
						Trim I	Trim II	Trim III	Trim IV
Impozit pe terenuri - PF	19	07.02.02.01	5.916.690	-1.305.950	4.610.740	2.452.090	535.300	705.530	917.820
Impozit pe terenuri - PJ	20	07.02.02.02	5.486.260	80.590	5.566.850	2.514.750	733.800	1.620.770	697.530
Taxe judiciare de timbru, taxe de timbru pentru activitatea notariala si alte taxe de timbru -= La bugetul de stat = restante anii anteriori =	21	07.02.03	7.962.840	-953.900	7.008.940	1.288.750	1.495.910	2.796.550	1.427.730
Alte impozite si taxe de proprietate	22	07.02.50	584.690	-90.450	494.240	229.760	71.610	181.870	11.000
A4. IMPOZITE SI TAXE PE BUNURI SI SERVICII	23	00.10	181.097.630	-3.423.640	177.673.990	42.078.960	33.015.510	29.104.630	73.474.890
Sume defalcate din TVA	24	11.02	148.939.000	0	148.939.000	28.471.000	28.471.000	22.296.000	69.701.000
Sume defalcate din taxa pe valoarea adaugata pentru finantarea cheltuielilor descentralizate la nivelul comunelor, oraselor, municipiilor, sectoarelor si Municipiului Bucuresti	25	11.02.02	77.323.000	0	77.323.000	21.602.000	21.602.000	17.716.000	16.403.000
Sume defalcate din TVA pt echilibrarea bugetelor locale	26	11.02.06	68.163.000	0	68.163.000	5.833.000	5.833.000	3.889.000	52.608.000
Sume defalcate din taxa pe valoarea adaugata pentru finantarea invatamantului particular sau confesional acreditat	27	11.02.09	3.453.000	0	3.453.000	1.036.000	1.036.000	691.000	690.000
Alte impozite si taxe generale pe bunuri si servicii	28	12.02	710	-520	190	190	0	0	0
Taxe hoteliere	29	12.02.07	710	-520	190	190	0	0	0
Taxe pe servicii specifice	30	15.02	671.150	-160.030	511.120	135.670	161.610	132.290	81.550
Impozit pe spectacole	31	15.02.01	670.980	-160.030	510.950	135.670	161.610	132.200	81.470
Alte taxe pe servicii specifice	32	15.02.50	170	0	170	0	0	90	80
Taxe pe utilizarea bunurilor, autorizarea utilizarii bunurilor sau pe desfasurarea de activitati	33	16.02	31.486.770	-3.263.090	28.223.680	13.472.100	4.382.900	6.676.340	3.692.340
Taxa asupra mijloacelor de transport	34	16.02.02	26.296.280	-1.773.660	24.522.620	12.156.630	3.468.060	5.557.460	3.340.470
Taxa asupra mijloacelor de transport - PF	35	16.02.02.01	16.697.950	-1.270.850	15.427.100	7.955.780	2.001.930	3.469.970	1.999.420
Taxa asupra mijloacelor de transport - PJ	36	16.02.02.02	9.598.330	-502.810	9.095.520	4.200.850	1.466.130	2.087.490	1.341.050
Taxe si tarife pentru eliberarea de licente si autorizatii de functionare	37	16.02.03	5.167.940	-1.487.930	3.680.010	1.306.370	912.690	1.112.530	348.420
Alte taxe pe utilizarea bunurilor, autorizarea utilizarii bunurilor sau pe desfasurare de activitati	38	16.02.50	22.550	-1.500	21.050	9.100	2.150	6.350	3.450
A6. ALTE IMPOZITE SI TAXE FISCALE	39	00.11	6.304.350	-510.300	5.794.050	3.032.250	719.500	1.805.930	236.370
Alte impozite si taxe fiscale	40	18.02	6.304.350	-510.300	5.794.050	3.032.250	719.500	1.805.930	236.370
Alte impozite si taxe	41	18.02.50	6.304.350	-510.300	5.794.050	3.032.250	719.500	1.805.930	236.370
C. VENITURI NEFISCALE	42	00.12	-106.220.530	-185.650	-106.406.180	10.578.090	-7.637.090	-39.669.590	-69.677.590
C1. VENITURI DIN PROPRIETATE	43	00.13	3.278.710	-1.544.160	1.734.550	429.870	212.870	589.120	502.690
Venituri din proprietate	44	30.02	1.714.470	20.080	1.734.550	429.870	212.870	589.120	502.690
Venituri din concesiuni si inchirieri	45	30.02.05	1.318.830	20.080	1.338.910	429.870	212.870	193.480	502.690
Alte venituri din concesiuni si inchirieri de catre institutiile publice	46	30.02.05.30	1.318.830	20.080	1.338.910	429.870	212.870	193.480	502.690
Venituri din dividende	47	30.02.08	395.640	0	395.640	0	0	395.640	0



DENUMIREA INDICATORILOR	Cod rand	Cod Indicator	Program aprobat	Influente	Program rectificat	Program trimestrial			
						Trim I	Trim II	Trim III	Trim IV
Venituri din dividende de la alti platitori	48	30.02.08.02	395.640	0	395.640	0	0	395.640	0
Venituri din dobanzi	49	31.02	1.564.240	-1.564.240	0	0	0	0	0
Alte venituri din dobanzi	50	31.02.03	1.564.240	-1.564.240	0	0	0	0	0
C2. VANZARI DE BUNURI SI SERVICII	51	00.14	-109.499.240	1.358.510	-108.140.730	10.148.220	-7.849.960	-40.258.710	-70.180.280
Venituri din prestari de servicii si alte activitati	52	33.02	2.175.540	-101.400	2.074.140	513.760	516.550	368.520	675.310
Venituri din prestari de servicii	53	33.02.08	547.910	-272.270	275.640	119.630	80.050	75.960	0
Contributia parintilor sau sustinatorilor legali pentru intretinerea copiilor in crese	54	33.02.10	1.453.770	176.380	1.630.150	393.860	436.430	200.000	599.860
Contributia de intretinere a persoanelor asistate	55	33.02.13	155.740	11.500	167.240	0	0	91.840	75.400
Venituri din recuperarea cheltuielilor de judecata, imputatii si despagubiri	56	33.02.28	1.290	-440	850	10	70	720	50
Alte venituri din prestari de servicii si alte activitati	57	33.02.50	16.830	-16.570	260	260	0	0	0
Venituri din taxe administrative, eliberari de permise	58	34.02	30.150	-2.240	27.910	27.760	0	0	150
Taxe extrajudiciare de timbru	59	34.02.02	30.000	-2.240	27.760	27.760	0	0	0
Alte venituri din taxe administrative, eliberari de permise	60	34.02.50	150	0	150	0	0	0	150
Amenzi, penalitati si confiscari	61	35.02	15.999.890	-928.210	15.071.680	2.654.220	3.718.470	4.227.990	4.471.000
Venituri din amenzi si alte sanctiuni aplicate conform dispozitiilor legale	62	35.02.01	15.988.920	-996.200	14.992.720	2.654.220	3.718.430	4.218.800	4.401.270
Venituri din amenzi si alte sanctiuni aplicate de catre alte institutii de specialitate	63	35.02.01.02	15.988.920	-996.200	14.992.720	2.654.220	3.718.430	4.218.800	4.401.270
Incasari din valorificarea bunurilor confiscate, abandonate si alte sume constatate odata cu confiscarea potrivit legii	64	35.02.03	9.230	69.710	78.940	0	40	9.190	69.710
Incasari din valorificarea bunurilor confiscate, abandonate si alte sume constatate odata cu confiscarea potrivit legii	65	35.02.03.01	9.230	69.710	78.940	0	40	9.190	69.710
Alte amenzi, penalitati si confiscari	66	35.02.50	1.740	-1.720	20	0	0	0	20
Diverse venituri	67	36.02	32.295.180	2.390.360	34.685.540	16.952.480	7.915.020	5.144.780	4.673.260
Venituri din aplicarea prescriptiei extinctive	68	36.02.01	27.620	124.110	151.730	3.770	2.730	6.270	138.960
Venituri din aplicatia prescriptiei extinctive	69	36.02.01.01	27.620	124.110	151.730	3.770	2.730	6.270	138.960
Taxe speciale	70	36.02.06	32.000.000	1.883.470	33.883.470	16.936.060	7.900.010	5.003.890	4.043.510
Venituri din recuperarea cheltuielilor efectuate in cursul procesului de executare silita	71	36.02.14	192.280	167.770	360.050	10.400	5.000	125.030	219.620
Alte venituri	72	36.02.50	75.280	215.010	290.290	2.250	7.280	9.590	271.170
Transferuri voluntare, altele decat subventiile	73	37.02	-160.000.000	0	-160.000.000	-10.000.000	-20.000.000	-50.000.000	-80.000.000
Varsaminte din sectiunea de functionare pentru finantarea sectiunii de dezvoltare a bugetului local (cu semnul minus)	74	37.02.03	-160.000.000	0	-160.000.000	-10.000.000	-20.000.000	-50.000.000	-80.000.000
IV. SUBVENTII	75	00.17	38.588.610	11.420	38.600.030	10.579.000	10.963.000	10.900.610	6.157.420
SUBVENTII DE LA ALTE NIVELE ALE ADMINISTRATIEI PUBLICE	76	00.18	38.588.610	11.420	38.600.030	10.579.000	10.963.000	10.900.610	6.157.420
Subventii de la bugetul de stat	77	42.02	38.588.610	11.420	38.600.030	10.579.000	10.963.000	10.900.610	6.157.420
B. Curente	78		38.588.610	11.420	38.600.030	10.579.000	10.963.000	10.900.610	6.157.420




DENUMIREA INDICATORILOR	Cod rand	Cod indicator	Program aprobat	Influente	Program rectificat	Program trimestrial			
						Trim I	Trim II	Trim III	Trim IV
Finantarea drepturilor acordate persoanelor cu handicap	79	42.02.21	37.346.000	0	37.346.000	10.400.000	10.400.000	10.400.000	6.146.000
Ajutor pentru incalzirea locuintei cu lemne, carbuni si combustibilii petrolieri	80	42.02.34	610	0	610	0	0	610	0
Subventii din bugetul de stat pentru finantarea unitatilor de asistenta medico-sociale	81	42.02.35	1.213.000	0	1.213.000	172.000	541.000	500.000	0
Subventii de la bugetul de stat pentru finantarea sanatatii	82	42.02.41	29.000	11.420	40.420	7.000	22.000	0	11.420
SECTIUNEA DEZVOLTARE									
SECTIUNEA DEZVOLTARE	1		247.042.890	532.040	247.574.930	55.332.570	32.532.210	61.609.840	98.100.310
TOTAL VENITURI	2	00.01	247.042.890	532.040	247.574.930	55.332.570	32.532.210	61.609.840	98.100.310
VENITURI PROPRII	3	49.90	33.704.040	13.580	33.717.620	33.701.070	710	2.260	13.580
I. VENITURI CURENTE	4	00.02	160.000.000	0	160.000.000	10.000.000	20.000.000	50.000.000	80.000.000
C. VENITURI NEFISCALE	5	00.12	160.000.000	0	160.000.000	10.000.000	20.000.000	50.000.000	80.000.000
C2. VANZARI DE BUNURI SI SERVICII	6	00.14	160.000.000	0	160.000.000	10.000.000	20.000.000	50.000.000	80.000.000
Transferuri voluntare, altele decat subventiile	7	37.02	160.000.000	0	160.000.000	10.000.000	20.000.000	50.000.000	80.000.000
Varsaminte din sectiunea de functionare	8	37.02.04	160.000.000	0	160.000.000	10.000.000	20.000.000	50.000.000	80.000.000
II. VENITURI DIN CAPITAL	9	00.15	3.020	13.580	16.600	50	710	2.260	13.580
Venituri din valorificarea unor bunuri	10	39.02	3.020	13.580	16.600	50	710	2.260	13.580
Venituri din valorificarea unor bunuri ale institutiilor publice	11	39.02.01	3.020	13.580	16.600	50	710	2.260	13.580
III. OPERATIUNI FINANCIARE	12	00.16	33.701.020	0	33.701.020	33.701.020	0	0	0
Incasari din acordarea imprumuturilor acordate	13	40.02	33.701.020	0	33.701.020	33.701.020	0	0	0
Sume din excedentul bugetului local utilizate pentru finantarea cheltuielilor sectiunii de dezvoltare**)	14	40.02.14	33.701.020	0	33.701.020	33.701.020	0	0	0
IV. SUBVENTII	15	00.17	52.218.320	-10.344.610	41.873.710	11.601.500	11.601.500	11.603.820	7.066.890
SUBVENTII DE LA ALTE NIVELE ALE ADMINISTRATIEI PUBLICE	16	00.18	52.218.320	-10.344.610	41.873.710	11.601.500	11.601.500	11.603.820	7.066.890
Subventii de la bugetul de stat	17	42.02	52.218.320	-10.344.610	41.873.710	11.601.500	11.601.500	11.603.820	7.066.890
B. Curente	18		52.218.320	-10.344.610	41.873.710	11.601.500	11.601.500	11.603.820	7.066.890
Finantarea Programului National de Dezvoltare Locala	19	42.02.65	52.216.000	-10.397.090	41.818.910	11.601.500	11.601.500	11.601.500	7.014.410
Subventii de la bugetul de stat catre bugetele locale necesare sustinerii derularii proiectelor finantate din fonduri externe nerambursabile (FEN) postaderare, aferente perioadei de programare 2014 - 2020	20	42.02.69	2.320	52.480	54.800	0	0	2.320	52.480
Sume primite de la UE/alti donatori in contul platilor efectuate si prefinantari aferente cadrulul financiar 2014-2020	21	48.02	1.120.530	10.863.070	11.983.600	30.000	930.000	3.760	11.019.840
Fondul Social European (FSE)	22	48.02.02	1.120.530	10.863.070	11.983.600	30.000	930.000	3.760	11.019.840
Sume primite in contul platilor efectuate in anul curent	23	48.02.02.01	156.770	2.195.380	2.352.150	0	0	0	2.352.150
Sume primite in contul platilor efectuate in anii anteriori	24	48.02.02.02	30.000	8.667.690	8.697.690	30.000	0	0	8.667.690
Prefinantare	25	48.02.02.03	933.760	0	933.760	0	930.000	3.760	0



DENUMIREA INDICATORILOR	Cod rand	Cod indicator	Program aprobat	Influente	Program rectificat	Program trimestrial			
						Trim I	Trim II	Trim III	Trim IV

PRIMAR,

DANIEL BALUTA



PRESEDINTE DE SEDINTA

COSMIN CONSTANTIN BARBALAN



DIRECTOR EXECUTIV,

CEZAR GEORGE CIOCLEA



BUGETUL DETALIAT LA VENITURI SI CHELTUIELI PE ANUL 2018

ANEXA 1

DENUMIREA INDICATORILOR	Cod rand	Cod indicator	Program aprobat	Influente	Program rectificat	Program trimestrial			
						Trim I	Trim II	Trim III	Trim IV
SECTIUNEA DE FUNCTIONARE + SECTIUNEA DE DEZVOLTARE									
TOTAL VENITURI	1	00.01	776.410.000	-7.792.000	768.618.000	238.400.970	174.754.900	191.196.990	164.265.140
VENITURI PROPRII	2	49.90	535.543.540	-8.321.880	527.221.660	187.719.470	122.789.400	146.392.800	70.319.990
I. VENITURI CURENTE	3	00.02	650.778.500	-8.335.460	642.443.040	182.489.400	151.259.690	168.686.540	140.007.410
A. VENITURI FISCALE	4	00.03	596.999.030	-8.149.810	588.849.220	161.911.310	138.896.780	158.356.130	129.685.000
A1. IMPOZIT PE VENIT, PROFIT SI CASTIGURI DIN CAPITAL	5	00.04	304.727.970	790	304.728.760	71.049.110	96.730.570	96.729.100	40.219.980
A12. IMPOZIT PE VENIT, PROFIT, SI CASTIGURI DIN CAPITAL DE LA PERSOANE FIZICE	6	00.06	304.727.970	790	304.728.760	71.049.110	96.730.570	96.729.100	40.219.980
Impozit pe venit	7	03.02	2.970	790	3.760	1.000	1.570	100	1.090
Impozit pe onorariul avocailor si notarilor publici	8	03.02.17	2.970	790	3.760	1.000	1.570	100	1.090
Cote si sume defalcate din impozitul pe venit	9	04.02	304.725.000	0	304.725.000	71.048.110	96.729.000	96.729.000	40.218.890
Cote defalcate din impozitul pe venit	10	04.02.01	233.231.000	0	233.231.000	54.798.110	80.479.000	80.479.000	17.474.890
Sume alocate din cotele defalcate din impozitul pe venit pentru echilibrarea bugetelor locale	11	04.02.04	71.494.000	0	71.494.000	16.250.000	16.250.000	16.250.000	22.744.000
A3. IMPOZITE SI TAXE PE PROPRIETATE	12	00.09	104.869.080	-4.216.660	100.652.420	45.750.990	8.431.200	30.716.470	15.753.760
Impozite si taxe pe proprietate	13	07.02	104.869.080	-4.216.660	100.652.420	45.750.990	8.431.200	30.716.470	15.753.760
Impozit pe cladiri	14	07.02.01	84.918.600	-1.946.950	82.971.650	39.265.640	5.594.580	25.411.750	12.699.680
Impozit pe cladiri - PF	15	07.02.01.01	29.903.110	-5.563.110	24.340.000	12.578.100	2.633.920	5.195.320	3.932.660
Impozit pe cladiri - PJ	16	07.02.01.02	55.015.490	3.616.160	58.631.650	26.687.540	2.960.660	20.216.430	8.767.020
Impozit pe terenuri	17	07.02.02	11.402.950	-1.225.360	10.177.590	4.966.840	1.269.100	2.326.300	1.615.350
Impozit pe terenuri - PF	18	07.02.02.01	5.916.690	-1.305.950	4.610.740	2.452.090	535.300	705.530	917.820
Impozit pe terenuri - PJ	19	07.02.02.02	5.486.260	80.590	5.566.850	2.514.750	733.800	1.620.770	697.530
Taxe judiciare de timbru, taxe de timbru pentru activitatea notariata si alte taxe de timbru -= La bugetul de stat = restante anii anteriori =	20	07.02.03	7.962.840	-953.900	7.008.940	1.288.750	1.495.910	2.796.550	1.427.730
Alte impozite si taxe de proprietate	21	07.02.50	584.680	-90.450	494.240	229.760	71.610	181.870	11.000
A4. IMPOZITE SI TAXE PE BUNURI SI SERVICII	22	00.10	181.097.630	-3.423.640	177.673.990	42.078.960	33.015.510	29.104.630	73.474.890
Sume defalcate din TVA	23	11.02	148.939.000	0	148.939.000	28.471.000	28.471.000	22.296.000	69.701.000



DENUMIREA INDICATORILOR	Cod rand	Cod indicator	Program aprobat	Influente	Program rectificat	Program trimestrial			
						Trim I	Trim II	Trim III	Trim IV
Sume defalcate din taxa pe valoarea adaugata pentru finantarea cheltuielilor descentralizate la nivelul comunelor, oraselor, municipiilor, sectoarelor si Municipiului Bucuresti	24	11.02.02	77.323.000	0	77.323.000	21.602.000	21.602.000	17.716.000	16.403.000
Sume defalcate din TVA pt echilibrarea bugetelor locale	25	11.02.06	68.163.000	0	68.163.000	5.833.000	5.833.000	3.889.000	52.608.000
Sume defalcate din taxa pe valoarea adaugata pentru finantarea invatamântului particular sau confesional acreditat	26	11.02.09	3.453.000	0	3.453.000	1.036.000	1.036.000	691.000	690.000
Alte impozite si taxe generale pe bunuri si servicii	27	12.02	710	-520	190	190	0	0	0
Taxe hoteliere	28	12.02.07	710	-520	190	190	0	0	0
Taxe pe servicii specifice	29	15.02	671.150	-160.030	511.120	135.670	161.610	132.290	81.550
Impozit pe spectacole	30	15.02.01	670.980	-160.030	510.950	135.670	161.610	132.200	81.470
Alte taxe pe servicii specifice	31	15.02.50	170	0	170	0	0	90	80
Taxe pe utilizarea bunurilor, autorizarea utilizarii bunurilor sau pe desfasurarea de activitati	32	16.02	31.486.770	-3.263.090	28.223.680	13.472.100	4.382.900	6.676.340	3.692.340
Taxa asupra mijloacelor de transport	33	16.02.02	26.296.280	-1.773.660	24.522.620	12.156.630	3.468.060	5.557.460	3.340.470
Taxa asupra mijloacelor de transport - PF	34	16.02.02.01	16.697.950	-1.270.850	15.427.100	7.955.780	2.001.930	3.469.970	1.999.420
Taxa asupra mijloacelor de transport - PJ	35	16.02.02.02	9.598.330	-502.810	9.095.520	4.200.850	1.466.130	2.087.490	1.341.050
Taxe si tarife pentru eliberarea de licente si autorizatii de functionare	36	16.02.03	5.167.940	-1.487.930	3.680.010	1.306.370	912.690	1.112.530	348.420
Alte taxe pe utilizarea bunurilor, autorizarea utilizarii bunurilor sau pe desfasurare de activitati	37	16.02.50	22.550	-1.500	21.050	9.100	2.150	6.350	3.450
A6. ALTE IMPOZITE SI TAXE FISCALE	38	00.11	6.304.350	-510.300	5.794.050	3.032.250	719.500	1.805.930	236.370
Alte impozite si taxe fiscale	39	18.02	6.304.350	-510.300	5.794.050	3.032.250	719.500	1.805.930	236.370
Alte impozite si taxe	40	18.02.50	6.304.350	-510.300	5.794.050	3.032.250	719.500	1.805.930	236.370
C. VENITURI NEFISCALE	41	00.12	53.779.470	-185.650	53.593.820	20.578.090	12.362.910	10.330.410	10.322.410
C1. VENITURI DIN PROPRIETATE	42	00.13	3.278.710	-1.544.160	1.734.550	429.870	212.870	589.120	502.690
Venituri din proprietate	43	30.02	1.714.470	20.080	1.734.550	429.870	212.870	589.120	502.690
Venituri din concesiuni si inchirieri	44	30.02.05	1.318.830	20.080	1.338.910	429.870	212.870	193.480	502.690
Alte venituri din concesiuni si inchirieri de catre institutiile publice	45	30.02.05.30	1.318.830	20.080	1.338.910	429.870	212.870	193.480	502.690
Venituri din dividende	46	30.02.08	395.640	0	395.640	0	0	395.640	0
Venituri din dividende de la alti platitori	47	30.02.08.02	395.640	0	395.640	0	0	395.640	0
Venituri din dobanzi	48	31.02	1.564.240	-1.564.240	0	0	0	0	0
Alte venituri din dobanzi	49	31.02.03	1.564.240	-1.564.240	0	0	0	0	0
C2. VANZARI DE BUNURI SI SERVICII	50	00.14	50.500.760	1.358.510	51.859.270	20.148.220	12.150.040	9.741.290	9.819.720
Venituri din prestari de servicii si alte activitati	51	33.02	2.175.540	-101.400	2.074.140	513.760	516.550	368.520	675.310
Venituri din prestari de servicii	52	33.02.08	547.910	-272.270	275.640	119.630	80.050	75.960	0
Contributia parintilor sau sustinatorilor legali pentru intretinerea copiilor in crese	53	33.02.10	1.453.770	176.380	1.630.150	393.860	436.430	200.000	599.860



DENUMIREA INDICATORILOR	Cod rand	Cod indicator	Program aprobat	Influenta	Program rectificat	Program trimestrial			
						Trim I	Trim II	Trim III	Trim IV
Contributia de intretinere a persoanelor asistate	54	33.02.13	155.740	11.500	167.240	0	0	91.840	75.400
Venituri din recuperarea cheltuielilor de judecata, imputatii si despagubiri	55	33.02.28	1.290	-440	850	10	70	720	50
Alte venituri din prestari de servicii si alte activitati	56	33.02.50	16.830	-16.570	260	260	0	0	0
Venituri din taxe administrative, eliberari de permise	57	34.02	30.150	-2.240	27.910	27.760	0	0	150
Taxe extrajudiciare de timbru	58	34.02.02	30.000	-2.240	27.760	27.760	0	0	0
Alte venituri din taxe administrative, eliberari de permise	59	34.02.50	150	0	150	0	0	0	150
Amenzi, penalitati si confiscari	60	35.02	15.999.890	-928.210	15.071.680	2.654.220	3.718.470	4.227.990	4.471.000
Venituri din amenzi si alte sanctiuni aplicate conform dispozitiilor legale	61	35.02.01	15.988.920	-996.200	14.992.720	2.654.220	3.718.430	4.218.800	4.401.270
Venituri din amenzi si alte sanctiuni aplicate de catre alte institutii de specialitate	62	35.02.01.02	15.988.920	-996.200	14.992.720	2.654.220	3.718.430	4.218.800	4.401.270
Incasari din valorificarea bunurilor confiscate, abandonate si alte sume constatate odata cu confiscarea potrivit legii	63	35.02.03	9.230	69.710	78.940	0	40	9.190	69.710
Incasari din valorificarea bunurilor confiscate, abandonate si alte sume constatate odata cu confiscarea potrivit legii	64	35.02.03.01	9.230	69.710	78.940	0	40	9.190	69.710
Alte amenzi, penalitati si confiscari	65	35.02.50	1.740	-1.720	20	0	0	0	20
Diverse venituri	66	36.02	32.295.180	2.390.360	34.685.540	16.952.480	7.915.020	5.144.780	4.673.260
Venituri din aplicarea prescriptiei extinctive	67	36.02.01	27.620	124.110	151.730	3.770	2.730	6.270	138.960
Venituri din aplicatia prescriptiei extinctive	68	36.02.01.01	27.620	124.110	151.730	3.770	2.730	6.270	138.960
Taxe speciale	69	36.02.06	32.000.000	1.883.470	33.883.470	16.936.060	7.900.010	5.003.890	4.043.510
Venituri din recuperarea cheltuielilor efectuate in cursul procesului de executare silita	70	36.02.14	192.280	167.770	360.050	10.400	5.000	125.030	219.620
Alte venituri	71	36.02.50	75.280	215.010	290.290	2.250	7.280	9.590	271.170
Transferuri voluntare, altele decat subventiile	72	37.02	0	0	0	0	0	0	0
Varsaminte din sectiunea de functionare pentru finantarea sectiunii de dezvoltare a bugetului local (cu semnul minus)	73	37.02.03	-160.000.000	0	-160.000.000	-10.000.000	-20.000.000	-50.000.000	-80.000.000
Varsaminte din sectiunea de functionare	74	37.02.04	160.000.000	0	160.000.000	10.000.000	20.000.000	50.000.000	80.000.000
II. VENITURI DIN CAPITAL	75	00.15	3.020	13.580	16.600	50	710	2.260	13.580
Venituri din valorificarea unor bunuri	76	39.02	3.020	13.580	16.600	50	710	2.260	13.580
Venituri din valorificarea unor bunuri ale institutiilor publice	77	39.02.01	3.020	13.580	16.600	50	710	2.260	13.580
III. OPERATIUNI FINANCIARE	78	00.16	33.701.020	0	33.701.020	33.701.020	0	0	0
Incasari din acordarea imprumuturilor acordate	79	40.02	33.701.020	0	33.701.020	33.701.020	0	0	0
Sume din excedentul bugetului local utilizate pentru finantarea cheltuielilor sectiunii de dezvoltare**)	80	40.02.14	33.701.020	0	33.701.020	33.701.020	0	0	0
IV. SUBVENTII	81	00.17	90.806.930	-10.333.190	80.473.740	22.180.500	22.564.500	22.504.430	13.224.310
SUBVENTII DE LA ALTE NIVELE ALE ADMINISTRATIEI PUBLICE	82	00.18	90.806.930	-10.333.190	80.473.740	22.180.500	22.564.500	22.504.430	13.224.310
Subventii de la bugetul de stat	83	42.02	90.806.930	-10.333.190	80.473.740	22.180.500	22.564.500	22.504.430	13.224.310
B. Curente	84		90.806.930	-10.333.190	80.473.740	22.180.500	22.564.500	22.504.430	13.224.310



DENUMIREA INDICATORILOR	Cod rand	Cod indicator	Program aprobat	Influente	Program rectificat	Program trimestrial			
						Trim I	Trim II	Trim III	Trim IV
Finantarea drepturilor acordate persoanelor cu handicap	85	42.02.21	37.346.000	0	37.346.000	10.400.000	10.400.000	10.400.000	6.146.000
Ajutor pentru incalzirea locuintei cu lemne, carbuni si combustibil petrolier	86	42.02.34	610	0	610	0	0	610	0
Subventii din bugetul de stat pentru finantarea unitatilor de asistenta medico-sociale	87	42.02.35	1.213.000	0	1.213.000	172.000	541.000	500.000	0
Subventii de la bugetul de stat pentru finantarea sanatatii	88	42.02.41	29.000	11.420	40.420	7.000	22.000	0	11.420
Finantarea Programului National de Dezvoltare Locala	89	42.02.65	52.216.000	-10.397.090	41.818.910	11.601.500	11.601.500	11.601.500	7.014.410
Subventii de la bugetul de stat catre bugetele locale necesare sustinerii derularii proiectelor finantate din fonduri externe nerambursabile (FEN) postaderare, aferente perioadei de programare 2014 - 2020	90	42.02.69	2.320	52.480	54.800	0	0	2.320	52.480
Sume primite de la UE/alti donatori în contul platilor efectuate si prefinantari aferente cadrului financiar 2014-2020	91	48.02	1.120.530	10.863.070	11.983.600	30.000	930.000	3.760	11.019.840
Fondul Social European (FSE)	92	48.02.02	1.120.530	10.863.070	11.983.600	30.000	930.000	3.760	11.019.840
Sume primite în contul platilor efectuate în anul curent	93	48.02.02.01	156.770	2.195.380	2.352.150	0	0	0	2.352.150
Sume primite în contul platilor efectuate în anii anteriori	94	48.02.02.02	30.000	8.667.690	8.697.690	30.000	0	0	8.667.690
Prefinantare	95	48.02.02.03	933.760	0	933.760	0	930.000	3.760	0
TOTAL CHELTUIELI	96		776.410.000	-7.792.000	768.618.000	119.313.570	175.977.080	367.811.980	105.515.370
CHELTUIELI CURENTE	97	01	524.278.290	93.830	524.372.120	102.506.310	140.600.090	202.207.170	79.058.550
TITLUL I CHELTUIELI DE PERSONAL	98	10	144.603.670	0	144.603.670	38.469.320	38.816.700	46.785.640	20.532.010
TITLUL II BUNURI SI SERVICII	99	20	269.288.770	398.360	269.687.130	42.640.520	66.790.350	119.278.330	40.977.930
TITLUL III DOBANZI	100	30	14.800.000	0	14.800.000	2.776.150	3.019.770	7.504.080	1.500.000
Dobanzi aferente datoriei publice interne	101	30.01	10.000.000	0	10.000.000	1.652.040	1.891.350	4.956.610	1.500.000
Dobanzi aferente datoriei publice externe	102	30.02	4.800.000	0	4.800.000	1.124.110	1.128.420	2.547.470	0
TITLUL V FONDURI DE REZERVA	103	50	240.000	0	240.000	240.000	0	0	0
Fond de rezerva bugetara la dispozitia autoritatilor locale	104	50.04	240.000	0	240.000	240.000	0	0	0
TITLUL VII ALTE TRANSFERURI	105	55	3.453.000	0	3.453.000	0	3.453.000	0	0
A. Transferuri interne	106	55.01	3.453.000	0	3.453.000	0	3.453.000	0	0
Titlu VIII PROIECTE CU FINANTARE DIN FONDURI EXTERNE NERAMBURSABILE (FEN) POSTADERARE	107	56	850.520	-150.000	700.520	0	21.940	664.240	14.340
TITLUL IX ASISTENTA SOCIALA	108	57	79.500.410	-154.530	79.345.880	17.759.050	24.284.330	25.301.120	12.001.380
Asigurari sociale	109	57.01	0	0	0	0	0	0	0
Ajutoare sociale	110	57.02	79.500.410	-154.530	79.345.880	17.759.050	24.284.330	25.301.120	12.001.380
Ajutoare sociale in numerar	111	57.02.01	71.919.010	-154.530	71.764.480	16.300.760	23.018.020	24.384.650	8.061.050
Ajutoare sociale in natura	112	57.02.02	7.581.400	0	7.581.400	1.458.290	1.266.310	916.470	3.940.330
TITLUL X Proiecte cu finantare din fonduri externe nerambursabile aferente cadrului financiar 2014-2020	113	58	1.282.540	0	1.282.540	0	0	1.183.850	98.690
TITLUL XI ALTE CHELTUIELI	114	59	10.259.380	0	10.259.380	621.270	4.214.000	1.489.910	3.934.200



DENUMIREA INDICATORILOR	Cod rand	Cod indicator	Program aprobat	Influente	Program rectificat	Program trimestrial			
						Trim I	Trim II	Trim III	Trim IV
Burse	115	59.01	7.184.800	0	7.184.800	0	3.336.170	119.430	3.729.200
Sustinerea cultelor	116	59.12	1.500.000	0	1.500.000	299.320	478.120	722.560	0
Despagubiri civile	117	59.17	50.000	0	50.000	0	0	50.000	0
Sume aferente persoanelor cu handicap neîncadrate	118	59.40	1.524.580	0	1.524.580	321.950	399.710	597.920	205.000
CHELTUIELI DE CAPITAL	119	70	237.131.710	-7.885.830	229.245.880	14.918.650	31.574.020	157.796.390	24.956.820
TITLUL XIII ACTIVE NEFINANCIARE	120	71	237.131.710	-7.885.830	229.245.880	14.918.650	31.574.020	157.796.390	24.956.820
Active fixe	121	71.01	237.131.710	-7.885.830	229.245.880	14.918.650	31.574.020	157.796.390	24.956.820
Constructii	122	71.01.01	187.438.850	-5.957.350	181.481.500	6.281.240	20.587.700	136.243.810	18.368.750
Masini, echipamente si mijloace de transport	123	71.01.02	1.042.700	0	1.042.700	128.700	383.320	19.680	511.000
Mobilier, aparatura birotica si alte active corporale	124	71.01.03	1.059.880	0	1.059.880	29.410	495.050	168.970	366.450
Alte active fixe	125	71.01.30	47.590.280	-1.928.480	45.661.800	8.479.300	10.107.950	21.363.930	5.710.620
TITLUL XVII RAMBURSARI DE CREDITE	126	81	15.000.000	0	15.000.000	1.888.610	3.802.970	7.808.420	1.500.000
Rambursari de credite externe	127	81.01	11.000.000	0	11.000.000	962.600	2.896.970	6.140.430	1.000.000
Rambursari de credite interne	128	81.02	4.000.000	0	4.000.000	926.010	906.000	1.667.990	500.000
Partea I-a SERVICII PUBLICE GENERALE	129	50.02	108.415.950	201.450	108.617.400	20.179.410	27.020.470	45.982.820	15.434.700
Autoritati publice si actiuni externe	130	51.02	88.962.450	201.450	89.163.900	15.857.860	22.702.330	37.294.010	13.309.700
CHELTUIELI CURENTE	131	01	69.883.080	440.000	70.323.080	15.385.140	14.606.520	27.926.930	12.404.490
TITLUL I CHELTUIELI DE PERSONAL	132	10	42.966.570	0	42.966.570	11.794.030	10.505.230	11.949.240	8.718.070
TITLUL II BUNURI SI SERVICII	133	20	25.781.790	390.000	26.171.790	3.518.710	3.986.680	15.149.980	3.516.420
Titlul VIII PROIECTE CU FINANTARE DIN FONDURI EXTERNE NERAMBURSABILE (FEN) POSTADERARE	134	56	674.720	0	674.720	0	21.940	652.780	0
TITLUL IX ASISTENTA SOCIALA	135	57	0	50.000	50.000	0	0	0	50.000
Ajutoare sociale	136	57.02	0	50.000	50.000	0	0	0	50.000
Ajutoare sociale în numerar	137	57.02.01	0	50.000	50.000	0	0	0	50.000
TITLUL XI ALTE CHELTUIELI	138	59	460.000	0	460.000	72.400	92.670	174.930	120.000
Burse	139	59.01	0	0	0	0	0	0	0
Despagubiri civile	140	59.17	50.000	0	50.000	0	0	50.000	0
Sume aferente persoanelor cu handicap neîncadrate	141	59.40	410.000	0	410.000	72.400	92.670	124.930	120.000
CHELTUIELI DE CAPITAL	142	70	19.079.370	-238.550	18.840.820	472.720	8.095.810	9.367.080	905.210
TITLUL XIII ACTIVE NEFINANCIARE	143	71	19.079.370	-238.550	18.840.820	472.720	8.095.810	9.367.080	905.210
Active fixe	144	71.01	19.079.370	-238.550	18.840.820	472.720	8.095.810	9.367.080	905.210
Constructii	145	71.01.01	9.189.170	-1.710	9.187.460	332.310	3.606.570	4.506.830	741.750
Masini, echipamente si mijloace de transport	146	71.01.02	138.000	0	138.000	128.000	0	10.000	0
Mobilier, aparatura birotica si alte active corporale	147	71.01.03	545.400	0	545.400	0	100.000	144.400	301.000



DENUMIREA INDICATORILOR	Cod rand	Cod indicator	Program aprobat	Influente	Program rectificat	Program trimestrial			
						Trim I	Trim II	Trim III	Trim IV
Alte active fixe	148	71.01.30	9.206.800	-236.840	8.969.960	12.410	4.389.240	4.705.850	-137.540
Din total capitol									
Autoritati executive si legislative	149	51.02.01	88.962.450	201.450	89.163.900	15.857.860	22.702.330	37.294.010	13.309.700
Autoritati executive	150	51.02.01.03	88.962.450	201.450	89.163.900	15.857.860	22.702.330	37.294.010	13.309.700
Alte servicii publice generale	151	54.02	4.651.000	0	4.651.000	1.545.000	1.297.900	1.183.100	625.000
CHELTUIELI CURENTE	152	01	4.330.000	0	4.330.000	1.545.000	1.146.900	1.033.100	605.000
TITLUL I CHELTUIELI DE PERSONAL	153	10	3.340.000	0	3.340.000	1.032.500	911.500	861.000	535.000
TITLUL II BUNURI SI SERVICII	154	20	725.000	0	725.000	262.500	220.400	172.100	70.000
TITLUL V FONDURI DE REZERVA	155	50	240.000	0	240.000	240.000	0	0	0
Fond de rezerva bugetara la dispozitia autoritatilor locale	156	50.04	240.000	0	240.000	240.000	0	0	0
TITLUL XI ALTE CHELTUIELI	157	59	25.000	0	25.000	10.000	15.000	0	0
Burse	158	59.01	0	0	0	0	0	0	0
Sume aferente persoanelor cu handicap neincadrate	159	59.40	25.000	0	25.000	10.000	15.000	0	0
CHELTUIELI DE CAPITAL	160	70	321.000	0	321.000	0	151.000	150.000	20.000
TITLUL XIII ACTIVE NEFINANCIARE	161	71	321.000	0	321.000	0	151.000	150.000	20.000
Active fixe	162	71.01	321.000	0	321.000	0	151.000	150.000	20.000
Constructii	163	71.01.01	20.000	0	20.000	0	0	0	20.000
Alte active fixe	164	71.01.30	301.000	0	301.000	0	151.000	150.000	0
Din total capitol									
Fond de rezerva bugetara la dispozitia autoritatilor locale	165	54.02.05	240.000	0	240.000	240.000	0	0	0
Servicii publice comunitare de evidenta a persoanelor	166	54.02.10	4.411.000	0	4.411.000	1.305.000	1.297.900	1.183.100	625.000
Tranzactii privind datoria publica si imprumuturi	167	55.02	14.802.500	0	14.802.500	2.776.550	3.020.240	7.505.710	1.500.000
CHELTUIELI CURENTE	168	01	14.802.500	0	14.802.500	2.776.550	3.020.240	7.505.710	1.500.000
TITLUL II BUNURI SI SERVICII	169	20	2.500	0	2.500	400	470	1.630	0
TITLUL III DOBANZI	170	30	14.800.000	0	14.800.000	2.776.150	3.019.770	7.504.080	1.500.000
Dobanzi aferente datoriei publice interne	171	30.01	10.000.000	0	10.000.000	1.652.040	1.891.350	4.956.610	1.500.000
Dobanzi aferente datoriei publice externe	172	30.02	4.800.000	0	4.800.000	1.124.110	1.128.420	2.547.470	0
CHELTUIELI DE CAPITAL	173	70	0	0	0	0	0	0	0
Din total capitol									
Tranzactii privind datoria publica si imprumuturi	174	55.02.00	14.802.500	0	14.802.500	2.776.550	3.020.240	7.505.710	1.500.000
Partea a II-a APARARE, ORDINE PUBLICA SI SIGURANTA NATIONALA	175	59.02	24.687.850	0	24.687.850	6.289.170	4.885.670	8.998.060	4.514.950
Aparare	176	60.02	311.200	0	311.200	15.130	14.000	253.070	29.000
CHELTUIELI CURENTE	177	01	311.200	0	311.200	15.130	14.000	253.070	29.000



DENUMIREA INDICATORILOR	Cod rand	Cod indicator	Program aprobat	Influente	Program rectificat	Program trimestrial			
						Trim I	Trim II	Trim III	Trim IV
TITLUL II BUNURI SI SERVICII	178	20	311.200	0	311.200	15.130	14.000	253.070	29.000
CHELTUIELI DE CAPITAL	179	70	0	0	0	0	0	0	0
Din total capitol									
Aparare nationala	180	60.02.02	311.200	0	311.200	15.130	14.000	253.070	29.000
Ordine publica si siguranta nationala	181	61.02	24.376.650	0	24.376.650	6.274.040	4.871.670	8.744.990	4.485.950
CHELTUIELI CURENTE	182	01	23.975.000	0	23.975.000	6.240.450	4.871.670	8.712.880	4.150.000
TITLUL I CHELTUIELI DE PERSONAL	183	10	20.523.000	0	20.523.000	5.630.520	4.695.870	6.986.610	3.210.000
TITLUL II BUNURI SI SERVICII	184	20	3.325.000	0	3.325.000	609.930	155.790	1.659.280	900.000
TITLUL XI ALTE CHELTUIELI	185	59	127.000	0	127.000	0	20.010	66.990	40.000
Sume aferente persoanelor cu handicap neincadrate	186	59.40	127.000	0	127.000	0	20.010	66.990	40.000
CHELTUIELI DE CAPITAL	187	70	401.650	0	401.650	33.590	0	32.110	335.950
TITLUL XIII ACTIVE NEFINANCIARE	188	71	401.650	0	401.650	33.590	0	32.110	335.950
Active fixe	189	71.01	401.650	0	401.650	33.590	0	32.110	335.950
Constructii	190	71.01.01	0	0	0	0	0	0	0
Masini, echipamente si mijloace de transport	191	71.01.02	161.000	0	161.000	0	0	0	161.000
Mobilier, aparatura birotica si alte active corporale	192	71.01.03	54.950	0	54.950	29.410	0	10.590	14.950
Alte active fixe	193	71.01.30	185.700	0	185.700	4.180	0	21.520	160.000
Din total capitol									
Ordine publica	194	61.02.03	24.376.650	0	24.376.650	6.274.040	4.871.670	8.744.990	4.485.950
Politie locala	195	61.02.03.04	24.376.650	0	24.376.650	6.274.040	4.871.670	8.744.990	4.485.950
Protectie civila si protectie contra incendiilor (protectie civila nonmilitara)	196	61.02.05	0	0	0	0	0	0	0
Partea a III-a CHELTUIELI SOCIAL-CULTURALE	197	64.02	440.835.600	-4.067.390	436.768.210	70.168.690	103.925.460	205.785.900	56.888.160
Invatamant	198	65.02	115.138.090	-4.957.770	110.180.320	6.126.270	17.949.100	63.822.710	22.282.240
CHELTUIELI CURENTE	199	01	54.394.430	-1.236.550	53.157.880	4.930.180	16.591.490	13.926.200	17.710.010
TITLUL II BUNURI SI SERVICII	200	20	32.100.410	-882.020	31.218.390	2.838.060	8.221.480	11.652.860	8.505.990
TITLUL VII ALTE TRANSFERURI	201	55	3.453.000	0	3.453.000	0	3.453.000	0	0
A. Transferuri interne	202	55.01	3.453.000	0	3.453.000	0	3.453.000	0	0
Titlul VIII PROIECTE CU FINANTARE DIN FONDURI EXTERNE NERAMBURSABILE (FEN) POSTADERARE	203	56	175.800	-150.000	25.800	0	0	11.460	14.340
TITLUL IX ASISTENTA SOCIALA	204	57	10.463.010	-204.530	10.258.480	2.031.590	1.576.790	1.189.620	5.460.480
Asigurari sociale	205	57.01	0	0	0	0	0	0	0
Ajutoare sociale	206	57.02	10.463.010	-204.530	10.258.480	2.031.590	1.576.790	1.189.620	5.460.480
Ajutoare sociale in numerar	207	57.02.01	2.881.610	-204.530	2.677.080	573.300	310.480	273.150	1.520.150
Ajutoare sociale in natura	208	57.02.02	7.581.400	0	7.581.400	1.458.290	1.266.310	916.470	3.940.330



DENUMIREA INDICATORILOR	Cod rand	Cod indicator	Program aprobat	Influente	Program rectificat	Program trimestrial			
						Trim I	Trim II	Trim III	Trim IV
TITLUL X Proiecte cu finantare din fonduri externe nerambursabile aferente cadrului financiar 2014-2020	209	58	952.830	0	952.830	0	0	952.830	0
TITLUL XI ALTE CHELTUIELI	210	59	7.249.380	0	7.249.380	60.530	3.340.220	119.430	3.729.200
Burse	211	59.01	7.184.800	0	7.184.800	0	3.336.170	119.430	3.729.200
Sume aferente persoanelor cu handicap neincadrate	212	59.40	64.580	0	64.580	60.530	4.050	0	0
CHELTUIELI DE CAPITAL	213	70	60.743.660	-3.721.220	57.022.440	1.196.090	1.357.610	49.896.510	4.572.230
TITLUL XIII ACTIVE NEFINANCIARE	214	71	60.743.660	-3.721.220	57.022.440	1.196.090	1.357.610	49.896.510	4.572.230
Active fixe	215	71.01	60.743.660	-3.721.220	57.022.440	1.196.090	1.357.610	49.896.510	4.572.230
Constructii	216	71.01.01	52.891.130	-2.991.340	49.899.790	0	533.040	46.578.680	2.788.070
Mobilier, aparatura birotica si alte active corporale	217	71.01.03	60.300	0	60.300	0	55.100	5.200	0
Alte active fixe	218	71.01.30	7.792.230	-729.880	7.062.350	1.196.090	769.470	3.312.630	1.784.160
Din total capitol									
Invatamant prescolar si primar	219	65.02.03	49.323.480	-574.630	48.748.850	3.220.030	8.089.080	30.466.710	6.973.030
Invatamant prescolar	220	65.02.03.01	41.473.050	-388.480	41.084.570	1.898.810	5.844.990	28.937.230	4.403.540
Invatamant primar	221	65.02.03.02	7.850.430	-186.150	7.664.280	1.321.220	2.244.090	1.529.480	2.569.490
Invatamant secundar	222	65.02.04	61.257.000	-4.188.600	57.068.400	2.785.380	9.401.760	31.113.600	13.767.660
Invatamant secundar inferior	223	65.02.04.01	46.199.430	-2.779.110	43.420.320	1.854.150	5.701.430	25.996.520	9.868.220
Invatamant secundar superior	224	65.02.04.02	15.057.570	-1.409.490	13.648.080	931.230	3.700.330	5.117.080	3.899.440
Invatamant profesional	225	65.02.04.03	0	0	0	0	0	0	0
Invatamant postliceal	226	65.02.05	0	0	0	0	0	0	0
Invatamant nedefinibil prin nivel	227	65.02.07	4.557.610	-194.540	4.363.070	120.860	458.260	2.242.400	1.541.550
Invatamant special	228	65.02.07.04	4.557.610	-194.540	4.363.070	120.860	458.260	2.242.400	1.541.550
Alte cheltuieli in domeniul invatamantului	229	65.02.50	0	0	0	0	0	0	0
Sanatate	230	66.02	1.635.000	0	1.635.000	303.790	542.610	365.600	423.000
CHELTUIELI CURENTE	231	01	1.635.000	0	1.635.000	303.790	542.610	365.600	423.000
TITLUL I CHELTUIELI DE PERSONAL	232	10	1.529.000	0	1.529.000	287.790	496.610	335.600	409.000
TITLUL II BUNURI SI SERVICII	233	20	106.000	0	106.000	16.000	46.000	30.000	14.000
CHELTUIELI DE CAPITAL	234	70	0	0	0	0	0	0	0
Din total capitol									
Servicii medicale in unitati sanitare cu paturi	235	66.02.06	1.600.000	0	1.600.000	294.000	533.000	350.000	423.000
Unitati medico-sociale	236	66.02.06.03	1.600.000	0	1.600.000	294.000	533.000	350.000	423.000
Alte cheltuieli in domeniul sanatatii	237	66.02.50	35.000	0	35.000	9.790	9.610	15.600	0
Alte institutii si actiuni sanitare	238	66.02.50.50	35.000	0	35.000	9.790	9.610	15.600	0
Cultura, recreere si religie	239	67.02	171.755.880	890.380	172.646.260	26.467.570	36.316.710	90.042.310	19.819.670



DENUMIREA INDICATORILOR	Cod rand	Cod indicator	Program aprobat	Influente	Program rectificat	Program trimestrial			
						Trim I	Trim II	Trim III	Trim IV
CHELTUIELI CURENTE	240	01	101.066.300	890.380	101.956.680	15.567.870	27.411.140	42.577.560	16.400.110
TITLUL I CHELTUIELI DE PERSONAL	241	10	1.384.000	0	1.384.000	318.280	323.690	350.190	391.840
TITLUL II BUNURI SI SERVICII	242	20	98.182.300	890.380	99.072.680	14.950.270	26.609.330	41.504.810	16.008.270
TITLUL XI ALTE CHELTUIELI	243	59	1.500.000	0	1.500.000	299.320	478.120	722.560	0
Burse	244	59.01	0	0	0	0	0	0	0
Sustinerea cultelor	245	59.12	1.500.000	0	1.500.000	299.320	478.120	722.560	0
CHELTUIELI DE CAPITAL	246	70	70.689.580	0	70.689.580	10.899.700	8.905.570	47.464.750	3.419.560
TITLUL XIII ACTIVE NEFINANCIARE	247	71	70.689.580	0	70.689.580	10.899.700	8.905.570	47.464.750	3.419.560
Active fixe	248	71.01	70.689.580	0	70.689.580	10.899.700	8.905.570	47.464.750	3.419.560
Constructii	249	71.01.01	53.399.780	0	53.399.780	5.837.250	6.196.160	41.366.370	0
Masini, echipamente si mijloace de transport	250	71.01.02	170.700	0	170.700	700	0	0	170.000
Mobilier, aparatura birotica si alte active corporale	251	71.01.03	50.500	0	50.500	0	0	0	50.500
Alte active fixe	252	71.01.30	17.068.600	0	17.068.600	5.061.750	2.709.410	6.098.380	3.199.060
Din total capitol									
Servicii culturale	253	67.02.03	4.819.700	0	4.819.700	675.180	1.464.460	962.630	1.717.430
Alte servicii culturale	254	67.02.03.30	4.819.700	0	4.819.700	675.180	1.464.460	962.630	1.717.430
Servicii recreative si sportive	255	67.02.05	165.436.180	890.380	166.326.560	25.493.070	34.374.130	88.357.120	18.102.240
Intretinere gradini publice, parcuri, zone verzi, baze sportive si de agrement	256	67.02.05.03	165.436.180	890.380	166.326.560	25.493.070	34.374.130	88.357.120	18.102.240
Alte servicii în domeniile culturii, recreerii si religiei	257	67.02.50	1.500.000	0	1.500.000	299.320	478.120	722.560	0
Asigurari si asistenta sociala	258	68.02	152.306.630	0	152.306.630	37.271.060	49.117.040	51.555.280	14.363.250
CHELTUIELI CURENTE	259	01	152.137.550	0	152.137.550	37.271.060	48.977.640	51.545.600	14.343.250
TITLUL I CHELTUIELI DE PERSONAL	260	10	72.306.100	0	72.306.100	19.170.200	21.164.800	24.703.000	7.268.100
TITLUL II BUNURI SI SERVICII	261	20	9.896.050	0	9.896.050	2.194.380	4.837.320	2.325.100	539.250
TITLUL IX ASISTENTA SOCIALA	262	57	69.037.400	0	69.037.400	15.727.460	22.707.540	24.111.500	6.490.900
Asigurari sociale	263	57.01	0	0	0	0	0	0	0
Ajutoare sociale	264	57.02	69.037.400	0	69.037.400	15.727.460	22.707.540	24.111.500	6.490.900
Ajutoare sociale în numerar	265	57.02.01	69.037.400	0	69.037.400	15.727.460	22.707.540	24.111.500	6.490.900
TITLUL XI ALTE CHELTUIELI	266	59	898.000	0	898.000	179.020	267.980	406.000	45.000
Burse	267	59.01	0	0	0	0	0	0	0
Sume aferente persoanelor cu handicap neîncadrate	268	59.40	898.000	0	898.000	179.020	267.980	406.000	45.000
CHELTUIELI DE CAPITAL	269	70	169.080	0	169.080	0	139.400	9.680	20.000
TITLUL XIII ACTIVE NEFINANCIARE	270	71	169.080	0	169.080	0	139.400	9.680	20.000
Active fixe	271	71.01	169.080	0	169.080	0	139.400	9.680	20.000



DENUMIREA INDICATORILOR	Cod rand	Cod indicator	Program aprobat	Infuente	Program rectificat	Program trimestrial			
						Trim I	Trim II	Trim III	Trim IV
Masini, echipamente si mijloace de transport	272	71.01.02	34.440	0	34.440	0	4.760	9.680	20.000
Alte active fixe	273	71.01.30	134.640	0	134.640	0	134.640	0	0
Din total capitol									
Asistenta acordata persoanelor in varsta	274	68.02.04	5.131.800	0	5.131.800	1.406.630	1.545.270	1.716.900	463.000
Asistenta sociala in caz de boli si invaliditati	275	68.02.05	79.609.800	0	79.609.800	18.624.570	25.545.430	27.998.900	7.440.900
Asistenta sociala in caz de boli	276	68.02.05.01	0	0	0	0	0	0	0
Asistenta sociala in caz de invaliditate	277	68.02.05.02	79.609.800	0	79.609.800	18.624.570	25.545.430	27.998.900	7.440.900
Asistenta sociala pentru familie si copii	278	68.02.06	27.081.990	0	27.081.990	4.774.010	8.403.980	10.096.000	3.808.000
Crese	279	68.02.11	10.473.200	0	10.473.200	2.593.240	3.657.260	3.651.700	571.000
Unitati de asistenta medico-sociale	280	68.02.12	2.715.000	0	2.715.000	736.000	709.000	626.000	644.000
Prevenirea excluderii sociale	281	68.02.15	1.947.600	0	1.947.600	491.550	863.450	592.600	0
Ajutor social	282	68.02.15.01	1.947.600	0	1.947.600	491.550	863.450	592.600	0
Alte cheltuieli in domeniul asigurarilor si asistentei sociale	283	68.02.50	25.347.240	0	25.347.240	8.645.060	8.392.650	6.873.180	1.436.350
Alte cheltuieli in domeniul asistentei sociale	284	68.02.50.50	25.347.240	0	25.347.240	8.645.060	8.392.650	6.873.180	1.436.350
Partea a IV-a SERVICII SI DEZVOLTARE PUBLICA, LOCUINTE, MEDIU SI APE	285	69.02	119.420.470	-2.940.860	116.479.610	20.190.580	23.178.280	58.352.030	14.758.720
Locuinte, servicii si dezvoltare publica	286	70.02	37.922.120	-2.940.860	34.981.260	2.858.060	3.214.910	22.570.570	6.337.720
CHELTUIELI CURENTE	287	01	9.259.710	0	9.259.710	907.970	1.493.710	3.859.340	2.998.690
TITLUL II BUNURI SI SERVICII	288	20	8.930.000	0	8.930.000	907.970	1.493.710	3.628.320	2.900.000
TITLUL X Proiecte cu finantare din fonduri externe nerambursabile aferente cadrului financiar 2014-2020	289	58	329.710	0	329.710	0	0	231.020	98.690
CHELTUIELI DE CAPITAL	290	70	28.662.410	-2.940.860	25.721.550	1.950.090	1.721.200	18.711.230	3.339.030
TITLUL XIII ACTIVE NEFINANCIARE	291	71	28.662.410	-2.940.860	25.721.550	1.950.090	1.721.200	18.711.230	3.339.030
Active fixe	292	71.01	28.662.410	-2.940.860	25.721.550	1.950.090	1.721.200	18.711.230	3.339.030
Constructii	293	71.01.01	19.611.110	-2.086.990	17.524.120	34.330	547.980	14.104.420	2.837.390
Alte active fixe	294	71.01.30	9.051.300	-853.870	8.197.430	1.915.760	1.173.220	4.606.810	501.640
Din total capitol									
Locuinte	295	70.02.03	29.792.120	-2.940.860	26.851.260	2.094.190	1.768.770	19.550.580	3.437.720
Dezvoltarea sistemului de locuinte	296	70.02.03.01	0	0	0	0	0	0	0
Alte cheltuieli in domeniul locuintelor	297	70.02.03.30	29.792.120	-2.940.860	26.851.260	2.094.190	1.768.770	19.550.580	3.437.720
Alimentare cu apa si amenajari hidrotehnice	298	70.02.05	0	0	0	0	0	0	0
Alimentare cu apa	299	70.02.05.01	0	0	0	0	0	0	0
Alte servicii in domeniul locuintei, serviciilor si dezvoltarii comunate	300	70.02.50	8.130.000	0	8.130.000	763.870	1.446.140	3.019.990	2.900.000
Protectia mediului	301	74.02	81.498.350	0	81.498.350	17.332.520	19.963.370	35.781.460	8.421.000
CHELTUIELI CURENTE	302	01	81.421.000	0	81.421.000	17.255.170	19.963.370	35.781.460	8.421.000



DENUMIREA INDICATORILOR	Cod rand	Cod indicator	Program aprobat	Influente	Program rectificat	Program trimestrial			
						Trim I	Trim II	Trim III	Trim IV
TITLUL II BUNURI SI SERVICII	303	20	81.421.000	0	81.421.000	17.255.170	19.963.370	35.781.460	8.421.000
CHELTUIELI DE CAPITAL	304	70	77.350	0	77.350	77.350	0	0	0
TITLUL XIII ACTIVE NEFINANCIARE	305	71	77.350	0	77.350	77.350	0	0	0
Active fixe	306	71.01	77.350	0	77.350	77.350	0	0	0
Constructii	307	71.01.01	77.350	0	77.350	77.350	0	0	0
Din total capitol									
Salubritate si gestiunea deseurilor	308	74.02.05	81.421.000	0	81.421.000	17.255.170	19.963.370	35.781.460	8.421.000
Salubritate	309	74.02.05.01	81.421.000	0	81.421.000	17.255.170	19.963.370	35.781.460	8.421.000
Canalizarea si tratarea apelor reziduale	310	74.02.06	77.350	0	77.350	77.350	0	0	0
Partea a V-a ACTIUNI ECONOMICE	311	79.02	83.050.130	-985.200	82.064.930	2.485.720	16.967.200	48.693.170	13.918.840
Transporturi	312	84.02	83.050.130	-985.200	82.064.930	2.485.720	16.967.200	48.693.170	13.918.840
CHELTUIELI CURENTE	313	01	11.062.520	0	11.062.520	308.000	1.960.800	8.719.720	74.000
TITLUL I CHELTUIELI DE PERSONAL	314	10	2.555.000	0	2.555.000	236.000	719.000	1.600.000	0
TITLUL II BUNURI SI SERVICII	315	20	8.507.520	0	8.507.520	72.000	1.241.800	7.119.720	74.000
CHELTUIELI DE CAPITAL	316	70	56.987.610	-985.200	56.002.410	289.110	11.203.430	32.165.030	12.344.840
TITLUL XIII ACTIVE NEFINANCIARE	317	71	56.987.610	-985.200	56.002.410	289.110	11.203.430	32.165.030	12.344.840
Active fixe	318	71.01	56.987.610	-985.200	56.002.410	289.110	11.203.430	32.165.030	12.344.840
Constructii	319	71.01.01	52.250.310	-877.310	51.373.000	0	9.703.950	29.687.510	11.981.540
Masini, echipamente si mijloace de transport	320	71.01.02	538.560	0	538.560	0	378.560	0	160.000
Mobilier, aparatura birotica si alte active corporale	321	71.01.03	348.730	0	348.730	0	339.950	8.780	0
Alte active fixe	322	71.01.30	3.850.010	-107.890	3.742.120	289.110	780.970	2.468.740	203.300
TITLUL XVII RAMBURSARI DE CREDITE	323	81	15.000.000	0	15.000.000	1.888.610	3.802.970	7.808.420	1.500.000
Rambursari de credite externe	324	81.01	11.000.000	0	11.000.000	962.600	2.896.970	6.140.430	1.000.000
Rambursari de credite interne	325	81.02	4.000.000	0	4.000.000	926.010	906.000	1.667.990	500.000
Din total capitol									
Transport rutier	326	84.02.03	75.152.670	-985.200	74.167.470	2.177.720	13.627.360	44.880.850	13.481.540
Strazi	327	84.02.03.03	75.152.670	-985.200	74.167.470	2.177.720	13.627.360	44.880.850	13.481.540
Alte cheltuieli in domeniul transporturilor	328	84.02.50	7.897.460	0	7.897.460	308.000	3.339.840	3.812.320	437.300
Partea a VII-a REZERVE, EXCEDENT/DEFICIT	329	96.02	0	0	0	0	0	0	0
REZERVE	330	97.02	0	0	0	0	0	0	0
EXCEDENT	331	98.02	0	0	0	119.087.400	-1.222.180	-176.614.990	58.749.770
DEFICIT	332	99.02	0	0	0	0	0	0	0
SECTIUNEA FUNCTIONARE									



DENUMIREA INDICATORILOR	Cod rand	Cod indicator	Program aprobat	Influente	Program rectificat	Program trimestrial			
						Trim I	Trim II	Trim III	Trim IV
SECTIUNEA FUNCTIONARE	1		529.367.110	-8.324.040	521.043.070	183.068.400	142.222.690	129.587.150	66.164.830
TOTAL VENITURI	2	00.01	529.367.110	-8.324.040	521.043.070	183.068.400	142.222.690	129.587.150	66.164.830
VENITURI PROPRII	3	49.90	501.839.500	-8.335.460	493.504.040	154.018.400	122.788.690	146.390.540	70.306.410
I. VENITURI CURENTE	4	00.02	490.778.500	-8.335.460	482.443.040	172.489.400	131.259.690	118.686.540	60.007.410
A. VENITURI FISCALE	5	00.03	596.999.030	-8.149.810	588.849.220	161.911.310	138.896.780	158.356.130	129.685.000
A1. IMPOZIT PE VENIT, PROFIT SI CASTIGURI DIN CAPITAL	6	00.04	304.727.970	790	304.728.760	71.049.110	96.730.570	96.729.100	40.219.980
A12. IMPOZIT PE VENIT, PROFIT, SI CASTIGURI DIN CAPITAL DE LA PERSOANE FIZICE	7	00.06	304.727.970	790	304.728.760	71.049.110	96.730.570	96.729.100	40.219.980
Impozit pe venit	8	03.02	2.970	790	3.760	1.000	1.570	100	1.090
Impozit pe onorariul avocatilor si notarilor publici	9	03.02.17	2.970	790	3.760	1.000	1.570	100	1.090
Cote si sume defalcate din impozitul pe venit	10	04.02	304.725.000	0	304.725.000	71.048.110	96.729.000	96.729.000	40.218.890
Cote defalcate din impozitul pe venit	11	04.02.01	233.231.000	0	233.231.000	54.798.110	80.479.000	80.479.000	17.474.890
Sume alocate din cotele defalcate din impozitul pe venit pentru echilibrarea bugetelor locale	12	04.02.04	71.494.000	0	71.494.000	16.250.000	16.250.000	16.250.000	22.744.000
A3. IMPOZITE SI TAXE PE PROPRIETATE	13	00.09	104.869.080	-4.216.660	100.652.420	45.750.990	8.431.200	30.716.470	15.753.760
Impozite si taxe pe proprietate	14	07.02	104.869.080	-4.216.660	100.652.420	45.750.990	8.431.200	30.716.470	15.753.760
Impozit pe cladiri	15	07.02.01	84.918.600	-1.946.950	82.971.650	39.265.640	5.594.580	25.411.750	12.699.680
Impozit pe cladiri - PF	16	07.02.01.01	29.903.110	-5.563.110	24.340.000	12.578.100	2.633.920	5.195.320	3.932.660
Impozit pe cladiri - PJ	17	07.02.01.02	55.015.490	3.616.160	58.631.650	26.687.540	2.960.660	20.216.430	8.767.020
Impozit pe terenuri	18	07.02.02	11.402.950	-1.225.360	10.177.590	4.966.840	1.269.100	2.326.300	1.615.350
Impozit pe terenuri - PF	19	07.02.02.01	5.916.690	-1.305.950	4.610.740	2.452.090	535.300	705.530	917.820
Impozit pe terenuri - PJ	20	07.02.02.02	5.486.260	80.590	5.566.850	2.514.750	733.800	1.620.770	697.530
Taxe judiciare de timbru, taxe de timbru pentru activitatea notariala si alte taxe de timbru -- La bugetul de stat = restante anii anteriori =	21	07.02.03	7.962.840	-953.900	7.008.940	1.288.750	1.495.910	2.796.550	1.427.730
Alte impozite si taxe de proprietate	22	07.02.50	584.690	-90.450	494.240	229.760	71.610	181.870	11.000
A4. IMPOZITE SI TAXE PE BUNURI SI SERVICII	23	00.10	181.097.630	-3.423.640	177.673.990	42.078.960	33.015.510	29.104.630	73.474.890
Sume defalcate din TVA	24	11.02	148.939.000	0	148.939.000	28.471.000	28.471.000	22.296.000	69.701.000
Sume defalcate din taxa pe valoarea adaugata pentru finantarea cheltuielilor descentralizate la nivelul comunelor, oraselor, municipiilor, sectoarelor si Municipiului Bucuresti	25	11.02.02	77.323.000	0	77.323.000	21.602.000	21.602.000	17.716.000	16.403.000
Sume defalcate din TVA pt echilibrarea bugetelor locale	26	11.02.06	68.163.000	0	68.163.000	5.833.000	5.833.000	3.889.000	52.608.000
Sume defalcate din taxa pe valoarea adaugata pentru finantarea invatamantului particular sau confesional acreditat	27	11.02.09	3.453.000	0	3.453.000	1.036.000	1.036.000	691.000	690.000
Alte impozite si taxe generale pe bunuri si servicii	28	12.02	710	-520	190	190	0	0	0
Taxe hoteliere	29	12.02.07	710	-520	190	190	0	0	0



DENUMIREA INDICATORILOR	Cod rand	Cod indicator	Program aprobat	Influente	Program rectificat	Program trimestrial			
						Trim I	Trim II	Trim III	Trim IV
Taxe pe servicii specifice	30	15.02	671.150	-160.030	511.120	135.670	161.610	132.290	81.550
Impozit pe spectacole	31	15.02.01	670.980	-160.030	510.950	135.670	161.610	132.200	81.470
Alte taxe pe servicii specifice	32	15.02.50	170	0	170	0	0	90	80
Taxe pe utilizarea bunurilor, autorizarea utilizarii bunurilor sau pe desfasurarea de activitati	33	16.02	31.486.770	-3.263.090	28.223.680	13.472.100	4.382.900	6.676.340	3.692.340
Taxa asupra mijloacelor de transport	34	16.02.02	26.296.280	-1.773.660	24.522.620	12.156.630	3.468.060	5.557.460	3.340.470
Taxa asupra mijloacelor de transport - PF	35	16.02.02.01	16.697.950	-1.270.850	15.427.100	7.955.780	2.001.930	3.469.970	1.999.420
Taxa asupra mijloacelor de transport - PJ	36	16.02.02.02	9.598.330	-502.810	9.095.520	4.200.850	1.466.130	2.087.490	1.341.050
Taxe si tarife pentru eliberarea de licente si autorizatii de functionare	37	16.02.03	5.167.940	-1.487.930	3.680.010	1.306.370	912.690	1.112.530	348.420
Alte taxe pe utilizarea bunurilor, autorizarea utilizarii bunurilor sau pe desfasurare de activitati	38	16.02.50	22.550	-1.500	21.050	9.100	2.150	6.350	3.450
A6. ALTE IMPOZITE SI TAXE FISCALE	39	00.11	6.304.350	-510.300	5.794.050	3.032.250	719.500	1.805.930	236.370
Alte impozite si taxe fiscale	40	18.02	6.304.350	-510.300	5.794.050	3.032.250	719.500	1.805.930	236.370
Alte impozite si taxe	41	18.02.50	6.304.350	-510.300	5.794.050	3.032.250	719.500	1.805.930	236.370
C. VENITURI NEFISCALE	42	00.12	-106.220.530	-185.650	-106.406.180	10.578.090	-7.637.090	-39.669.590	-69.677.590
C1. VENITURI DIN PROPRIETATE	43	00.13	3.278.710	-1.544.160	1.734.550	429.870	212.870	589.120	502.690
Venituri din proprietate	44	30.02	1.714.470	20.080	1.734.550	429.870	212.870	589.120	502.690
Venituri din concesiuni si inchirieri	45	30.02.05	1.318.830	20.080	1.338.910	429.870	212.870	193.480	502.690
Alte venituri din concesiuni si inchirieri de catre institutiile publice	46	30.02.05.30	1.318.830	20.080	1.338.910	429.870	212.870	193.480	502.690
Venituri din dividende	47	30.02.08	395.640	0	395.640	0	0	395.640	0
Venituri din dividende de la alti platitori	48	30.02.08.02	395.640	0	395.640	0	0	395.640	0
Venituri din dobanzi	49	31.02	1.564.240	-1.564.240	0	0	0	0	0
Alte venituri din dobanzi	50	31.02.03	1.564.240	-1.564.240	0	0	0	0	0
C2. VANZARI DE BUNURI SI SERVICII	51	00.14	-109.499.240	1.358.510	-108.140.730	10.148.220	-7.849.960	-40.258.710	-70.180.280
Venituri din prestari de servicii si alte activitati	52	33.02	2.175.540	-101.400	2.074.140	513.760	516.550	368.520	675.310
Venituri din prestari de servicii	53	33.02.08	547.910	-272.270	275.640	119.630	80.050	75.960	0
Contributia parintilor sau sustinatorilor legali pentru intretinerea copiilor in crese	54	33.02.10	1.453.770	176.380	1.630.150	393.860	436.430	200.000	599.860
Contributia de intretinere a persoanelor asistate	55	33.02.13	155.740	11.500	167.240	0	0	91.840	75.400
Venituri din recuperarea cheltuielilor de judecata, imputatii si despagubiri	56	33.02.28	1.290	-440	850	10	70	720	50
Alte venituri din prestari de servicii si alte activitati	57	33.02.50	16.830	-16.570	260	260	0	0	0
Venituri din taxe administrative, eliberari de permise	58	34.02	30.150	-2.240	27.910	27.760	0	0	150
Taxe extrajudiciare de timbru	59	34.02.02	30.000	-2.240	27.760	27.760	0	0	0
Alte venituri din taxe administrative, eliberari de permise	60	34.02.50	150	0	150	0	0	0	150
Amenzi, penalitati si confiscari	61	35.02	15.999.890	-928.210	15.071.680	2.654.220	3.718.470	4.227.990	4.471.000



DENUMIREA INDICATORILOR	Cod rand	Cod indicator	Program aprobat	Influente	Program rectificat	Program trimestrial			
						Trim I	Trim II	Trim III	Trim IV
Venituri din amenzi si alte sanctiuni aplicate conform dispozitiilor legale	62	35.02.01	15.988.920	-996.200	14.992.720	2.654.220	3.718.430	4.218.800	4.401.270
Venituri din amenzi si alte sanctiuni aplicate de catre alte institutii de specialitate	63	35.02.01.02	15.988.920	-996.200	14.992.720	2.654.220	3.718.430	4.218.800	4.401.270
Incasari din valorificarea bunurilor confiscate, abandonate si alte sume constatate odata cu confiscarea potrivit legii	64	35.02.03	9.230	69.710	78.940	0	40	9.190	69.710
Încasari din valorificarea bunurilor confiscate, abandonate si alte sume constatate odata cu confiscarea potrivit legii	65	35.02.03.01	9.230	69.710	78.940	0	40	9.190	69.710
Alte amenzi, penalitati si confiscari	66	35.02.50	1.740	-1.720	20	0	0	0	20
Diverse venituri	67	36.02	32.295.180	2.390.360	34.685.540	16.952.480	7.915.020	5.144.780	4.673.260
Venituri din aplicarea prescriptiei extinctive	68	36.02.01	27.620	124.110	151.730	3.770	2.730	6.270	138.960
Venituri din aplicatia prescriptiei extinctive	69	36.02.01.01	27.620	124.110	151.730	3.770	2.730	6.270	138.960
Taxe speciale	70	36.02.06	32.000.000	1.883.470	33.883.470	16.936.060	7.900.010	5.003.890	4.043.510
Venituri din recuperarea cheltuielilor efectuate în cursul procesului de executare silita	71	36.02.14	192.280	167.770	360.050	10.400	5.000	125.030	219.620
Alte venituri	72	36.02.50	75.280	215.010	290.290	2.250	7.280	9.590	271.170
Transferuri voluntare, altele decat subventiile	73	37.02	-160.000.000	0	-160.000.000	-10.000.000	-20.000.000	-50.000.000	-80.000.000
Varsaminte din sectiunea de functionare pentru finantarea sectiunii de dezvoltare a bugetului local (cu semnul minus)	74	37.02.03	-160.000.000	0	-160.000.000	-10.000.000	-20.000.000	-50.000.000	-80.000.000
IV. SUBVENTII	75	00.17	38.588.610	11.420	38.600.030	10.579.000	10.963.000	10.900.610	6.157.420
SUBVENTII DE LA ALTE NIVELE ALE ADMINISTRATIEI PUBLICE	76	00.18	38.588.610	11.420	38.600.030	10.579.000	10.963.000	10.900.610	6.157.420
Subventii de la bugetul de stat	77	42.02	38.588.610	11.420	38.600.030	10.579.000	10.963.000	10.900.610	6.157.420
B. Curente	78		38.588.610	11.420	38.600.030	10.579.000	10.963.000	10.900.610	6.157.420
Finantarea drepturilor acordate persoanelor cu handicap	79	42.02.21	37.346.000	0	37.346.000	10.400.000	10.400.000	10.400.000	6.146.000
Ajutor pentru incalzirea locuintei cu lemne, carbuni si combustibil petrolier	80	42.02.34	610	0	610	0	0	610	0
Subventii din bugetul de stat pentru finantarea unitatilor de asistenta medico-sociale	81	42.02.35	1.213.000	0	1.213.000	172.000	641.000	500.000	0
Subventii de la bugetul de stat pentru finantarea sanatatii	82	42.02.41	29.000	11.420	40.420	7.000	22.000	0	11.420
TOTAL CHELTUIELI	83		537.145.230	243.830	537.389.060	104.394.920	144.381.120	208.167.500	80.445.520
CHELTUIELI CURENTE	84	01	522.145.230	243.830	522.389.060	102.506.310	140.578.150	200.359.080	78.945.520
TITLUL I CHELTUIELI DE PERSONAL	85	10	144.603.670	0	144.603.670	38.469.320	38.816.700	46.785.640	20.532.010
TITLUL II BUNURI SI SERVICII	86	20	269.288.770	398.360	269.687.130	42.640.520	66.790.350	119.278.330	40.977.930
TITLUL III DOBANZI	87	30	14.800.000	0	14.800.000	2.776.150	3.019.770	7.504.080	1.500.000
Dobanzi aferente datoriei publice interne	88	30.01	10.000.000	0	10.000.000	1.652.040	1.891.350	4.956.610	1.500.000
Dobanzi aferente datoriei publice externe	89	30.02	4.800.000	0	4.800.000	1.124.110	1.128.420	2.547.470	0
TITLUL V FONDURI DE REZERVA	90	50	240.000	0	240.000	240.000	0	0	0
Fond de rezerva bugetara la dispozitia autoritatilor locale	91	50.04	240.000	0	240.000	240.000	0	0	0
TITLUL VII ALTE TRANSFERURI	92	55	3.453.000	0	3.453.000	0	3.453.000	0	0



DENUMIREA INDICATORILOR	Cod rand	Cod indicator	Program aprobat	Influente	Program rectificat	Program trimestrial			
						Trim I	Trim II	Trim III	Trim IV
A. Transferuri interne	93	55.01	3.453.000	0	3.453.000	0	3.453.000	0	0
TITLUL IX ASISTENTA SOCIALA	94	57	79.500.410	-154.530	79.345.880	17.759.050	24.284.330	25.301.120	12.001.380
Asigurari sociale	95	57.01	0	0	0	0	0	0	0
Ajutoare sociale	96	57.02	79.500.410	-154.530	79.345.880	17.759.050	24.284.330	25.301.120	12.001.380
Ajutoare sociale in numerar	97	57.02.01	71.919.010	-154.530	71.764.480	16.300.760	23.018.020	24.384.650	8.061.050
Ajutoare sociale in natura	98	57.02.02	7.581.400	0	7.581.400	1.458.290	1.266.310	916.470	3.940.330
TITLUL XI ALTE CHELTUIELI	99	59	10.259.380	0	10.259.380	621.270	4.214.000	1.489.910	3.934.200
Burse	100	59.01	7.184.800	0	7.184.800	0	3.336.170	119.430	3.729.200
Sustinerea cultelor	101	59.12	1.500.000	0	1.500.000	299.320	478.120	722.560	0
Despagubiri civile	102	59.17	50.000	0	50.000	0	0	50.000	0
Sume aferente persoanelor cu handicap neincadrate	103	59.40	1.524.580	0	1.524.580	321.950	399.710	597.920	205.000
TITLUL XVII RAMBURSARI DE CREDITE	104	81	15.000.000	0	15.000.000	1.888.610	3.802.970	7.808.420	1.500.000
Rambursari de credite externe	105	81.01	11.000.000	0	11.000.000	962.600	2.896.970	6.140.430	1.000.000
Rambursari de credite interne	106	81.02	4.000.000	0	4.000.000	926.010	906.000	1.667.990	500.000
Partea I-a SERVICII PUBLICE GENERALE	107	50.02	88.340.860	440.000	88.780.860	19.706.690	18.751.720	35.812.960	14.509.490
Autoritati publice si actiuni externe	108	51.02	69.208.360	440.000	69.648.360	15.385.140	14.584.580	27.274.150	12.404.490
CHELTUIELI CURENTE	109	01	69.208.360	440.000	69.648.360	15.385.140	14.584.580	27.274.150	12.404.490
TITLUL I CHELTUIELI DE PERSONAL	110	10	42.966.570	0	42.966.570	11.794.030	10.505.230	11.949.240	8.718.070
TITLUL II BUNURI SI SERVICII	111	20	25.781.790	390.000	26.171.790	3.518.710	3.986.680	15.149.980	3.516.420
TITLUL IX ASISTENTA SOCIALA	112	57	0	50.000	50.000	0	0	0	50.000
Ajutoare sociale	113	57.02	0	50.000	50.000	0	0	0	50.000
Ajutoare sociale in numerar	114	57.02.01	0	50.000	50.000	0	0	0	50.000
TITLUL XI ALTE CHELTUIELI	115	59	460.000	0	460.000	72.400	92.670	174.930	120.000
Burse	116	59.01	0	0	0	0	0	0	0
Despagubiri civile	117	59.17	50.000	0	50.000	0	0	50.000	0
Sume aferente persoanelor cu handicap neincadrate	118	59.40	410.000	0	410.000	72.400	92.670	124.930	120.000
Din total capitol									
Autoritati executive si legislative	119	51.02.01	69.208.360	440.000	69.648.360	15.385.140	14.584.580	27.274.150	12.404.490
Autoritati executive	120	51.02.01.03	69.208.360	440.000	69.648.360	15.385.140	14.584.580	27.274.150	12.404.490
Alte servicii publice generale	121	54.02	4.330.000	0	4.330.000	1.545.000	1.146.900	1.033.100	605.000
CHELTUIELI CURENTE	122	01	4.330.000	0	4.330.000	1.545.000	1.146.900	1.033.100	605.000
TITLUL I CHELTUIELI DE PERSONAL	123	10	3.340.000	0	3.340.000	1.032.500	911.500	861.000	535.000
TITLUL II BUNURI SI SERVICII	124	20	725.000	0	725.000	262.500	220.400	172.100	70.000



DENUMIREA INDICATORILOR	Cod rand	Cod indicator	Program aprobat	Influente	Program rectificat	Program trimestrial			
						Trim I	Trim II	Trim III	Trim IV
TITLUL V FONDURI DE REZERVA	125	50	240.000	0	240.000	240.000	0	0	0
Fond de rezerva bugetara la dispozitia autoritatilor locale	126	50.04	240.000	0	240.000	240.000	0	0	0
TITLUL XI ALTE CHELTUIELI	127	59	25.000	0	25.000	10.000	15.000	0	0
Burse	128	59.01	0	0	0	0	0	0	0
Sume aferente persoanelor cu handicap neincadrate	129	59.40	25.000	0	25.000	10.000	15.000	0	0
Din total capitol									
Fond de rezerva bugetara la dispozitia autoritatilor locale	130	54.02.05	240.000	0	240.000	240.000	0	0	0
Servicii publice comunitare de evidenta a persoanelor	131	54.02.10	4.090.000	0	4.090.000	1.305.000	1.146.900	1.033.100	605.000
Tranzactii privind datoria publica si imprumuturi	132	55.02	14.802.500	0	14.802.500	2.776.550	3.020.240	7.505.710	1.500.000
CHELTUIELI CURENTE	133	01	14.802.500	0	14.802.500	2.776.550	3.020.240	7.505.710	1.500.000
TITLUL II BUNURI SI SERVICII	134	20	2.500	0	2.500	400	470	1.630	0
TITLUL III DOBANZI	135	30	14.800.000	0	14.800.000	2.776.150	3.019.770	7.504.080	1.500.000
Dobanzi aferente datoriei publice interne	136	30.01	10.000.000	0	10.000.000	1.652.040	1.891.350	4.956.610	1.500.000
Dobanzi aferente datoriei publice externe	137	30.02	4.800.000	0	4.800.000	1.124.110	1.128.420	2.547.470	0
Din total capitol									
Tranzactii privind datoria publica si imprumuturi	138	55.02.00	14.802.500	0	14.802.500	2.776.550	3.020.240	7.505.710	1.500.000
Partea a II-a APARARE, ORDINE PUBLICA SI SIGURANTA NATIONALA	139	59.02	24.286.200	0	24.286.200	6.255.580	4.885.670	8.965.950	4.179.000
Aparare	140	60.02	311.200	0	311.200	15.130	14.000	253.070	29.000
CHELTUIELI CURENTE	141	01	311.200	0	311.200	15.130	14.000	253.070	29.000
TITLUL II BUNURI SI SERVICII	142	20	311.200	0	311.200	15.130	14.000	253.070	29.000
Din total capitol									
Aparare nationala	143	60.02.02	311.200	0	311.200	15.130	14.000	253.070	29.000
Ordine publica si siguranta nationala	144	61.02	23.975.000	0	23.975.000	6.240.450	4.871.670	8.712.880	4.150.000
CHELTUIELI CURENTE	145	01	23.975.000	0	23.975.000	6.240.450	4.871.670	8.712.880	4.150.000
TITLUL I CHELTUIELI DE PERSONAL	146	10	20.523.000	0	20.523.000	5.630.520	4.695.870	6.986.610	3.210.000
TITLUL II BUNURI SI SERVICII	147	20	3.325.000	0	3.325.000	609.930	155.790	1.659.280	900.000
TITLUL XI ALTE CHELTUIELI	148	59	127.000	0	127.000	0	20.010	66.990	40.000
Sume aferente persoanelor cu handicap neincadrate	149	59.40	127.000	0	127.000	0	20.010	66.990	40.000
Din total capitol									
Ordine publica	150	61.02.03	23.975.000	0	23.975.000	6.240.450	4.871.670	8.712.880	4.150.000
Politie locala	151	61.02.03.04	23.975.000	0	23.975.000	6.240.450	4.871.670	8.712.880	4.150.000
Protectie civila si protectie contra incendiilor (protectie civila nonmilitara)	152	61.02.05	0	0	0	0	0	0	0
Partea a III-a CHELTUIELI SOCIAL-CULTURALE	153	64.02	308.104.650	-196.170	307.908.480	58.072.900	93.522.880	107.450.670	48.862.030



DENUMIREA INDICATORILOR	Cod rand	Cod indicator	Program aprobat	Influente	Program rectificat	Program trimestrial			
						Trim I	Trim II	Trim III	Trim IV
Invatamant	154	65.02	53.265.800	-1.086.550	52.179.250	4.930.180	16.591.490	12.961.910	17.695.670
CHELTUIELI CURENTE	155	01	53.265.800	-1.086.550	52.179.250	4.930.180	16.591.490	12.961.910	17.695.670
TITLUL II BUNURI SI SERVICII	156	20	32.100.410	-882.020	31.218.390	2.838.060	8.221.480	11.652.860	8.505.990
TITLUL VII ALTE TRANSFERURI	157	55	3.453.000	0	3.453.000	0	3.453.000	0	0
A. Transferuri interne	158	55.01	3.453.000	0	3.453.000	0	3.453.000	0	0
TITLUL IX ASISTENTA SOCIALA	159	57	10.463.010	-204.530	10.258.480	2.031.590	1.576.790	1.189.620	5.460.480
Asigurari sociale	160	57.01	0	0	0	0	0	0	0
Ajutoare sociale	161	57.02	10.463.010	-204.530	10.258.480	2.031.590	1.576.790	1.189.620	5.460.480
Ajutoare sociale in numerar	162	57.02.01	2.881.610	-204.530	2.677.080	573.300	310.480	273.150	1.520.150
Ajutoare sociale in natura	163	57.02.02	7.581.400	0	7.581.400	1.458.290	1.266.310	916.470	3.940.330
TITLUL XI ALTE CHELTUIELI	164	59	7.249.380	0	7.249.380	60.530	3.340.220	119.430	3.729.200
Burse	165	59.01	7.184.800	0	7.184.800	0	3.336.170	119.430	3.729.200
Sume aferente persoanelor cu handicap neincadrate	166	59.40	64.580	0	64.580	60.530	4.050	0	0
Din total capitol									
Invatamant prescolar si primar	167	65.02.03	20.855.960	-388.630	20.467.330	2.251.510	7.719.220	6.007.740	4.488.860
Invatamant prescolar	168	65.02.03.01	13.005.530	-202.480	12.803.050	930.290	5.475.130	4.478.260	1.919.370
Invatamant primar	169	65.02.03.02	7.850.430	-186.150	7.664.280	1.321.220	2.244.090	1.529.480	2.569.490
Invatamant secundar	170	65.02.04	29.501.620	-602.800	28.898.820	2.557.810	8.414.010	6.082.220	11.844.780
Invatamant secundar inferior	171	65.02.04.01	18.726.530	-307.090	18.419.440	1.701.550	4.743.260	3.904.490	8.070.140
Invatamant secundar superior	172	65.02.04.02	10.775.090	-295.710	10.479.380	856.260	3.670.750	2.177.730	3.774.640
Invatamant profesional	173	65.02.04.03	0	0	0	0	0	0	0
Invatamant postliceal	174	65.02.05	0	0	0	0	0	0	0
Invatamant nedefinibil prin nivel	175	65.02.07	2.908.220	-95.120	2.813.100	120.860	458.260	871.950	1.362.030
Invatamant special	176	65.02.07.04	2.908.220	-95.120	2.813.100	120.860	458.260	871.950	1.362.030
Alte cheltuieli in domeniul invatamantului	177	65.02.50	0	0	0	0	0	0	0
Sanatate	178	66.02	1.635.000	0	1.635.000	303.790	542.610	365.600	423.000
CHELTUIELI CURENTE	179	01	1.635.000	0	1.635.000	303.790	542.610	365.600	423.000
TITLUL I CHELTUIELI DE PERSONAL	180	10	1.529.000	0	1.529.000	287.790	496.610	335.600	409.000
TITLUL II BUNURI SI SERVICII	181	20	106.000	0	106.000	16.000	46.000	30.000	14.000
Din total capitol									
Servicii medicale in unitati sanitare cu paturi	182	66.02.06	1.600.000	0	1.600.000	294.000	533.000	350.000	423.000
Unitati medico-sociale	183	66.02.06.03	1.600.000	0	1.600.000	294.000	533.000	350.000	423.000
Alte cheltuieli in domeniul sanatatii	184	66.02.50	35.000	0	35.000	9.790	9.610	15.600	0



DENUMIREA INDICATORILOR	Cod rand	Cod indicator	Program aprobat	Influente	Program rectificat	Program trimestrial			
						Trim I	Trim II	Trim III	Trim IV
Alte institutii si actiuni sanitare	185	66.02.50.50	35.000	0	35.000	9.790	9.610	15.600	0
Cultura, recreere si religie	186	67.02	101.066.300	890.380	101.956.680	15.567.870	27.411.140	42.577.560	16.400.110
CHELTUIELI CURENTE	187	01	101.066.300	890.380	101.956.680	15.567.870	27.411.140	42.577.560	16.400.110
TITLUL I CHELTUIELI DE PERSONAL	188	10	1.384.000	0	1.384.000	318.280	323.690	350.190	391.840
TITLUL II BUNURI SI SERVICII	189	20	98.182.300	890.380	99.072.680	14.950.270	26.609.330	41.504.810	16.008.270
TITLUL XI ALTE CHELTUIELI	190	59	1.500.000	0	1.500.000	299.320	478.120	722.560	0
Burse	191	59.01	0	0	0	0	0	0	0
Sustinerea cultelor	192	59.12	1.500.000	0	1.500.000	299.320	478.120	722.560	0
Din total capitol									
Servicii culturale	193	67.02.03	4.458.300	0	4.458.300	674.480	1.464.460	917.630	1.401.730
Alte servicii culturale	194	67.02.03.30	4.458.300	0	4.458.300	674.480	1.464.460	917.630	1.401.730
Servicii recreative si sportive	195	67.02.05	95.108.000	890.380	95.998.380	14.594.070	25.468.560	40.937.370	14.998.380
Intretinere gradini publice, parcuri, zone verzi, baze sportive si de agrement	196	67.02.05.03	95.108.000	890.380	95.998.380	14.594.070	25.468.560	40.937.370	14.998.380
Alte servicii in domeniile culturii, recreerii si religiei	197	67.02.50	1.500.000	0	1.500.000	299.320	478.120	722.560	0
Asigurari si asistenta sociala	198	68.02	152.137.550	0	152.137.550	37.271.060	48.977.640	51.545.600	14.343.250
CHELTUIELI CURENTE	199	01	152.137.550	0	152.137.550	37.271.060	48.977.640	51.545.600	14.343.250
TITLUL I CHELTUIELI DE PERSONAL	200	10	72.306.100	0	72.306.100	19.170.200	21.164.800	24.703.000	7.268.100
TITLUL II BUNURI SI SERVICII	201	20	9.896.050	0	9.896.050	2.194.380	4.837.320	2.325.100	539.250
TITLUL IX ASISTENTA SOCIALA	202	57	69.037.400	0	69.037.400	15.727.460	22.707.540	24.111.500	6.490.900
Asigurari sociale	203	57.01	0	0	0	0	0	0	0
Ajutoare sociale	204	57.02	69.037.400	0	69.037.400	15.727.460	22.707.540	24.111.500	6.490.900
Ajutoare sociale in numerar	205	57.02.01	69.037.400	0	69.037.400	15.727.460	22.707.540	24.111.500	6.490.900
TITLUL XI ALTE CHELTUIELI	206	59	898.000	0	898.000	179.020	267.980	408.000	45.000
Burse	207	59.01	0	0	0	0	0	0	0
Sume aferente persoanelor cu handicap neincadrate	208	59.40	898.000	0	898.000	179.020	267.980	408.000	45.000
Din total capitol									
Asistenta acordata persoanelor in varsta	209	68.02.04	5.131.800	0	5.131.800	1.406.630	1.545.270	1.716.900	463.000
Asistenta sociala in caz de boli si invaliditati	210	68.02.05	79.609.800	0	79.609.800	18.624.570	25.545.430	27.998.900	7.440.900
Asistenta sociala in caz de boli	211	68.02.05.01	0	0	0	0	0	0	0
Asistenta sociala in caz de invaliditate	212	68.02.05.02	79.609.800	0	79.609.800	18.624.570	25.545.430	27.998.900	7.440.900
Asistenta sociala pentru familie si copii	213	68.02.06	27.077.230	0	27.077.230	4.774.010	8.399.220	10.096.000	3.808.000
Crese	214	68.02.11	10.473.200	0	10.473.200	2.593.240	3.657.260	3.651.700	571.000
Unitati de asistenta medico-sociale	215	68.02.12	2.715.000	0	2.715.000	736.000	709.000	626.000	644.000



DENUMIREA INDICATORILOR	Cod rand	Cod indicator	Program aprobat	Influente	Program rectificat	Program trimestrial			
						Trim I	Trim II	Trim III	Trim IV
Prevenirea excluderii sociale	216	68.02.15	1.947.600	0	1.947.600	491.550	863.450	592.600	0
Ajutor social	217	68.02.15.01	1.947.600	0	1.947.600	491.550	863.450	592.600	0
Alte cheltuieli in domeniul asigurarilor si asistentei sociale	218	68.02.50	25.182.920	0	25.182.920	8.645.060	8.258.010	6.863.500	1.416.350
Alte cheltuieli in domeniul asistentei sociale	219	68.02.50.50	25.182.920	0	25.182.920	8.645.060	8.258.010	6.863.500	1.416.350
Partea a IV-a SERVICII SI DEZVOLTARE PUBLICA, LOCUINTE, MEDIU SI APE	220	69.02	90.351.000	0	90.351.000	18.163.140	21.457.080	39.409.780	11.321.000
Locuinte, servicii si dezvoltare publica	221	70.02	8.930.000	0	8.930.000	907.970	1.493.710	3.628.320	2.900.000
CHELTUIELI CURENTE	222	01	8.930.000	0	8.930.000	907.970	1.493.710	3.628.320	2.900.000
TITLUL II BUNURI SI SERVICII	223	20	8.930.000	0	8.930.000	907.970	1.493.710	3.628.320	2.900.000
Din total capitol									
Locuinte	224	70.02.03	800.000	0	800.000	144.100	47.570	608.330	0
Dezvoltarea sistemului de locuinte	225	70.02.03.01	0	0	0	0	0	0	0
Alte cheltuieli in domeniul locuintelor	226	70.02.03.30	800.000	0	800.000	144.100	47.570	608.330	0
Alimentare cu apa si amenajari hidrotehnice	227	70.02.05	0	0	0	0	0	0	0
Alimentare cu apa	228	70.02.05.01	0	0	0	0	0	0	0
Alte servicii in domeniul locuintei, serviciilor si dezvoltarii comunale	229	70.02.50	8.130.000	0	8.130.000	763.870	1.446.140	3.019.990	2.900.000
Protectia mediului	230	74.02	81.421.000	0	81.421.000	17.255.170	19.963.370	35.781.460	8.421.000
CHELTUIELI CURENTE	231	01	81.421.000	0	81.421.000	17.255.170	19.963.370	35.781.460	8.421.000
TITLUL II BUNURI SI SERVICII	232	20	81.421.000	0	81.421.000	17.255.170	19.963.370	35.781.460	8.421.000
Din total capitol									
Salubritate si gestiunea deseurilor	233	74.02.05	81.421.000	0	81.421.000	17.255.170	19.963.370	35.781.460	8.421.000
Salubritate	234	74.02.05.01	81.421.000	0	81.421.000	17.255.170	19.963.370	35.781.460	8.421.000
Canalizarea si tratarea apelor reziduale	235	74.02.06	0	0	0	0	0	0	0
Partea a V-a ACTIUNI ECONOMICE	236	79.02	26.062.520	0	26.062.520	2.196.610	5.763.770	16.528.140	1.574.000
Transporturi	237	84.02	26.062.520	0	26.062.520	2.196.610	5.763.770	16.528.140	1.574.000
CHELTUIELI CURENTE	238	01	11.062.520	0	11.062.520	308.000	1.960.800	8.719.720	74.000
TITLUL I CHELTUIELI DE PERSONAL	239	10	2.555.000	0	2.555.000	236.000	719.000	1.600.000	0
TITLUL II BUNURI SI SERVICII	240	20	8.507.520	0	8.507.520	72.000	1.241.800	7.119.720	74.000
TITLUL XVII RAMBURSARI DE CREDITE	241	81	15.000.000	0	15.000.000	1.888.610	3.802.970	7.808.420	1.500.000
Rambursari de credite externe	242	81.01	11.000.000	0	11.000.000	962.600	2.896.970	6.140.430	1.000.000
Rambursari de credite interne	243	81.02	4.000.000	0	4.000.000	926.010	906.000	1.667.990	500.000
Din total capitol									
Transport rutier	244	84.02.03	20.050.000	0	20.050.000	1.888.610	3.802.970	12.858.420	1.500.000
Strazi	245	84.02.03.03	20.050.000	0	20.050.000	1.888.610	3.802.970	12.858.420	1.500.000



DENUMIREA INDICATORILOR	Cod rand	Cod indicator	Program aprobat	Influente	Program rectificat	Program trimestrial			
						Trim I	Trim II	Trim III	Trim IV
Alte cheltuieli in domeniul transporturilor	246	84.02.50	6.012.520	0	6.012.520	308.000	1.960.800	3.669.720	74.000
Partea a VII-a REZERVE, EXCEDENT/DEFICIT	247	96.02	0	0	0	0	0	0	0
REZERVE	248	97.02	0	0	0	0	0	0	0
EXCEDENT	249	98.02	0	0	0	0	0	0	0
DEFICIT	250	99.02	7.778.120	8.567.870	16.345.990	-78.673.480	2.158.430	78.580.350	14.280.690
SECTIUNEA DEZVOLTARE									
SECTIUNEA DEZVOLTARE	1		247.042.890	532.040	247.574.930	55.332.570	32.532.210	61.609.840	98.100.310
TOTAL VENITURI	2	00.01	247.042.890	532.040	247.574.930	55.332.570	32.532.210	61.609.840	98.100.310
VENITURI PROPRII	3	49.90	33.704.040	13.580	33.717.620	33.701.070	710	2.260	13.580
I. VENITURI CURENTE	4	00.02	160.000.000	0	160.000.000	10.000.000	20.000.000	50.000.000	80.000.000
C. VENITURI NEFISCALE	5	00.12	160.000.000	0	160.000.000	10.000.000	20.000.000	50.000.000	80.000.000
C2. VANZARI DE BUNURI SI SERVICII	6	00.14	160.000.000	0	160.000.000	10.000.000	20.000.000	50.000.000	80.000.000
Transferuri voluntare, altele decat subventiile	7	37.02	160.000.000	0	160.000.000	10.000.000	20.000.000	50.000.000	80.000.000
Varsaminte din sectiunea de functionare	8	37.02.04	160.000.000	0	160.000.000	10.000.000	20.000.000	50.000.000	80.000.000
II. VENITURI DIN CAPITAL	9	00.15	3.020	13.580	16.600	50	710	2.260	13.580
Venituri din valorificarea unor bunuri	10	39.02	3.020	13.580	16.600	50	710	2.260	13.580
Venituri din valorificarea unor bunuri ale institutiilor publice	11	39.02.01	3.020	13.580	16.600	50	710	2.260	13.580
III. OPERATIUNI FINANCIARE	12	00.16	33.701.020	0	33.701.020	33.701.020	0	0	0
Incasari din acordarea imprumuturilor acordate	13	40.02	33.701.020	0	33.701.020	33.701.020	0	0	0
Sume din excedentul bugetului local utilizate pentru finantarea cheltuielilor sectiunii de dezvoltare**)	14	40.02.14	33.701.020	0	33.701.020	33.701.020	0	0	0
IV. SUBVENTII	15	00.17	52.218.320	-10.344.610	41.873.710	11.601.500	11.601.500	11.603.820	7.066.890
SUBVENTII DE LA ALTE NIVELE ALE ADMINISTRATIEI PUBLICE	16	00.18	52.218.320	-10.344.610	41.873.710	11.601.500	11.601.500	11.603.820	7.066.890
Subventii de la bugetul de stat	17	42.02	52.218.320	-10.344.610	41.873.710	11.601.500	11.601.500	11.603.820	7.066.890
B. Curente	18		52.218.320	-10.344.610	41.873.710	11.601.500	11.601.500	11.603.820	7.066.890
Finantarea Programului National de Dezvoltare Locala	19	42.02.65	52.216.000	-10.397.090	41.818.910	11.601.500	11.601.500	11.601.500	7.014.410
Subventii de la bugetul de stat catre bugetele locale necesare sustinerii derularii proiectelor finantate din fonduri externe nerambursabile (FEN) postaderare, aferente perioadei de programare 2014 - 2020	20	42.02.69	2.320	52.480	54.800	0	0	2.320	52.480
Sume primite de la UE/alti donatori in contul platilor efectuate si prefinantari aferente cadrului financiar 2014-2020	21	48.02	1.120.530	10.863.070	11.983.600	30.000	930.000	3.760	11.019.840
Fondul Social European (FSE)	22	48.02.02	1.120.530	10.863.070	11.983.600	30.000	930.000	3.760	11.019.840
Sume primite in contul platilor efectuate in anul curent	23	48.02.02.01	156.770	2.195.380	2.352.150	0	0	0	2.352.150
Sume primite in contul platilor efectuate in anii anteriori	24	48.02.02.02	30.000	8.667.690	8.697.690	30.000	0	0	8.667.690



DENUMIREA INDICATORILOR	Cod rand	Cod indicator	Program aprobat	Influente	Program rectificat	Program trimestrial			
						Trim I	Trim II	Trim III	Trim IV
Prefinantare	25	48.02.02.03	933.760	0	933.760	0	930.000	3.760	0
TOTAL CHELTUIELI	26		239.264.770	-8.035.830	231.228.940	14.918.650	31.595.960	159.644.480	25.069.850
CHELTUIELI CURENTE	27	01	2.133.060	-150.000	1.983.060	0	21.940	1.848.090	113.030
Titlul VIII PROIECTE CU FINANTARE DIN FONDURI EXTERNE NERAMBURSABILE (FEN) POSTADERARE	28	56	850.520	-150.000	700.520	0	21.940	664.240	14.340
TITLUL X Proiecte cu finantare din fonduri externe nerambursabile aferente cadrului financiar 2014-2020	29	58	1.282.540	0	1.282.540	0	0	1.183.850	98.690
CHELTUIELI DE CAPITAL	30	70	237.131.710	-7.885.830	229.245.880	14.918.650	31.574.020	157.796.390	24.956.820
TITLUL XIII ACTIVE NEFINANCIARE	31	71	237.131.710	-7.885.830	229.245.880	14.918.650	31.574.020	157.796.390	24.956.820
Active fixe	32	71.01	237.131.710	-7.885.830	229.245.880	14.918.650	31.574.020	157.796.390	24.956.820
Constructii	33	71.01.01	187.438.850	-5.957.350	181.481.500	6.281.240	20.587.700	136.243.810	18.368.750
Masini, echipamente si mijloace de transport	34	71.01.02	1.042.700	0	1.042.700	128.700	383.320	19.680	511.000
Mobilier, aparatura birotica si alte active corporale	35	71.01.03	1.059.880	0	1.059.880	29.410	495.050	168.970	386.450
Alte active fixe	36	71.01.30	47.590.280	-1.928.480	45.661.800	8.479.300	10.107.950	21.363.930	5.710.620
Partea I-a SERVICII PUBLICE GENERALE	37	50.02	20.075.090	-238.550	19.836.540	472.720	8.268.750	10.169.860	925.210
Autoritati publice si actiuni externe	38	51.02	19.754.090	-238.550	19.515.540	472.720	8.117.750	10.019.860	905.210
CHELTUIELI CURENTE	39	01	674.720	0	674.720	0	21.940	652.780	0
Titlul VIII PROIECTE CU FINANTARE DIN FONDURI EXTERNE NERAMBURSABILE (FEN) POSTADERARE	40	56	674.720	0	674.720	0	21.940	652.780	0
CHELTUIELI DE CAPITAL	41	70	19.079.370	-238.550	18.840.820	472.720	8.095.810	9.367.080	905.210
TITLUL XIII ACTIVE NEFINANCIARE	42	71	19.079.370	-238.550	18.840.820	472.720	8.095.810	9.367.080	905.210
Active fixe	43	71.01	19.079.370	-238.550	18.840.820	472.720	8.095.810	9.367.080	905.210
Constructii	44	71.01.01	9.189.170	-1.710	9.187.460	332.310	3.606.570	4.506.830	741.750
Masini, echipamente si mijloace de transport	45	71.01.02	138.000	0	138.000	128.000	0	10.000	0
Mobilier, aparatura birotica si alte active corporale	46	71.01.03	545.400	0	545.400	0	100.000	144.400	301.000
Alte active fixe	47	71.01.30	9.206.800	-236.840	8.969.960	12.410	4.389.240	4.705.850	-137.540
Din total capitol									
Autoritati executive si legislative	48	51.02.01	19.754.090	-238.550	19.515.540	472.720	8.117.750	10.019.860	905.210
Autoritati executive	49	51.02.01.03	19.754.090	-238.550	19.515.540	472.720	8.117.750	10.019.860	905.210
Alte servicii publice generale	50	54.02	321.000	0	321.000	0	151.000	150.000	20.000
CHELTUIELI CURENTE	51	01	0	0	0	0	0	0	0
CHELTUIELI DE CAPITAL	52	70	321.000	0	321.000	0	151.000	150.000	20.000
TITLUL XIII ACTIVE NEFINANCIARE	53	71	321.000	0	321.000	0	151.000	150.000	20.000
Active fixe	54	71.01	321.000	0	321.000	0	151.000	150.000	20.000



DENUMIREA INDICATORILOR	Cod rand	Cod indicator	Program aprobat	Influente	Program rectificat	Program trimestrial			
						Trim I	Trim II	Trim III	Trim IV
Constructii	55	71.01.01	20.000	0	20.000	0	0	0	20.000
Alte active fixe	56	71.01.30	301.000	0	301.000	0	151.000	150.000	0
Din total capitol									
Fond de rezerva bugetara la dispozitia autoritatilor locale	57	54.02.05	0	0	0	0	0	0	0
Servicii publice comunitare de evidenta a persoanelor	58	54.02.10	321.000	0	321.000	0	151.000	150.000	20.000
Partea a II-a APARARE, ORDINE PUBLICA SI SIGURANTA NATIONALA	59	59.02	401.650	0	401.650	33.590	0	32.110	335.950
Ordine publica si siguranta nationala	60	61.02	401.650	0	401.650	33.590	0	32.110	335.950
CHELTUIELI CURENTE	61	01	0	0	0	0	0	0	0
CHELTUIELI DE CAPITAL	62	70	401.650	0	401.650	33.590	0	32.110	335.950
TITLUL XIII ACTIVE NEFINANCIARE	63	71	401.650	0	401.650	33.590	0	32.110	335.950
Active fixe	64	71.01	401.650	0	401.650	33.590	0	32.110	335.950
Constructii	65	71.01.01	0	0	0	0	0	0	0
Masini, echipamente si mijloace de transport	66	71.01.02	161.000	0	161.000	0	0	0	161.000
Mobilier, aparatura birotica si alte active corporale	67	71.01.03	54.950	0	54.950	29.410	0	10.590	14.950
Alte active fixe	68	71.01.30	185.700	0	185.700	4.180	0	21.520	160.000
Din total capitol									
Ordine publica	69	61.02.03	401.650	0	401.650	33.590	0	32.110	335.950
Politie locala	70	61.02.03.04	401.650	0	401.650	33.590	0	32.110	335.950
Protectie civila si protectie contra incendiilor (protectie civila nonmilitara)	71	61.02.05	0	0	0	0	0	0	0
Partea a III-a CHELTUIELI SOCIAL-CULTURALE	72	64.02	132.730.950	-3.871.220	128.859.730	12.095.790	10.402.580	98.335.230	8.026.130
Invatamant	73	65.02	61.872.290	-3.871.220	58.001.070	1.196.090	1.357.610	50.860.800	4.586.570
CHELTUIELI CURENTE	74	01	1.128.630	-150.000	978.630	0	0	964.290	14.340
Titlul VIII PROIECTE CU FINANTARE DIN FONDURI EXTERNE NERAMBURSABILE (FEN) POSTADERARE	75	56	175.800	-150.000	25.800	0	0	11.460	14.340
TITLUL X Proiecte cu finantare din fonduri externe nerambursabile aferente cadrului financiar 2014-2020	76	58	952.830	0	952.830	0	0	952.830	0
CHELTUIELI DE CAPITAL	77	70	60.743.660	-3.721.220	57.022.440	1.196.090	1.357.610	49.896.510	4.572.230
TITLUL XIII ACTIVE NEFINANCIARE	78	71	60.743.660	-3.721.220	57.022.440	1.196.090	1.357.610	49.896.510	4.572.230
Active fixe	79	71.01	60.743.660	-3.721.220	57.022.440	1.196.090	1.357.610	49.896.510	4.572.230
Constructii	80	71.01.01	52.891.130	-2.991.340	49.899.790	0	533.040	46.578.680	2.788.070
Mobilier, aparatura birotica si alte active corporale	81	71.01.03	60.300	0	60.300	0	55.100	5.200	0
Alte active fixe	82	71.01.30	7.792.230	-729.880	7.062.350	1.196.090	769.470	3.312.630	1.784.160
Din total capitol									
Invatamant prescolar si primar	83	65.02.03	28.467.520	-186.000	28.281.520	968.520	369.860	24.458.970	2.484.170



DENUMIREA INDICATORILOR	Cod rand	Cod indicator	Program aprobat	Influente	Program rectificat	Program trimestrial			
						Trim I	Trim II	Trim III	Trim IV
Invatamant prescolar	84	65.02.03.01	28.467.520	-186.000	28.281.520	968.520	369.860	24.458.970	2.484.170
Invatamant primar	85	65.02.03.02	0	0	0	0	0	0	0
Invatamant secundar	86	65.02.04	31.755.380	-3.585.800	28.169.580	227.570	987.750	25.031.380	1.922.880
Invatamant secundar inferior	87	65.02.04.01	27.472.900	-2.472.020	25.000.880	152.600	958.170	22.092.030	1.798.080
Invatamant secundar superior	88	65.02.04.02	4.282.480	-1.113.780	3.168.700	74.970	29.580	2.939.350	124.800
Invatamant profesional	89	65.02.04.03	0	0	0	0	0	0	0
Invatamant postliceal	90	65.02.05	0	0	0	0	0	0	0
Invatamant nedefinitibil prin nivel	91	65.02.07	1.649.390	-99.420	1.549.970	0	0	1.370.450	179.520
Invatamant special	92	65.02.07.04	1.649.390	-99.420	1.549.970	0	0	1.370.450	179.520
Alte cheltuieli in domeniul invatamantului	93	65.02.50	0	0	0	0	0	0	0
Cultura, recreere si religie	94	67.02	70.689.580	0	70.689.580	10.899.700	8.905.570	47.464.750	3.419.560
CHELTUIELI CURENTE	95	01	0	0	0	0	0	0	0
CHELTUIELI DE CAPITAL	96	70	70.689.580	0	70.689.580	10.899.700	8.905.570	47.464.750	3.419.560
TITLUL XIII ACTIVE NEFINANCIARE	97	71	70.689.580	0	70.689.580	10.899.700	8.905.570	47.464.750	3.419.560
Active fixe	98	71.01	70.689.580	0	70.689.580	10.899.700	8.905.570	47.464.750	3.419.560
Constructii	99	71.01.01	53.399.780	0	53.399.780	5.837.250	6.196.160	41.366.370	0
Masini, echipamente si mijloace de transport	100	71.01.02	170.700	0	170.700	700	0	0	170.000
Mobilier, aparatura birotica si alte active corporale	101	71.01.03	50.500	0	50.500	0	0	0	50.500
Alte active fixe	102	71.01.30	17.068.600	0	17.068.600	5.061.750	2.709.410	6.098.380	3.199.060
Din total capitol									
Servicii culturale	103	67.02.03	361.400	0	361.400	700	0	45.000	315.700
Alte servicii culturale	104	67.02.03.30	361.400	0	361.400	700	0	45.000	315.700
Servicii recreative si sportive	105	67.02.05	70.328.180	0	70.328.180	10.899.000	8.905.570	47.419.750	3.103.860
Intretinere gradini publice, parcuri, zone verzi, baze sportive si de agrement	106	67.02.05.03	70.328.180	0	70.328.180	10.899.000	8.905.570	47.419.750	3.103.860
Alte servicii in domeniile culturii, recreerii si religiei	107	67.02.50	0	0	0	0	0	0	0
Asigurari si asistenta sociala	108	68.02	169.080	0	169.080	0	139.400	9.680	20.000
CHELTUIELI CURENTE	109	01	0	0	0	0	0	0	0
CHELTUIELI DE CAPITAL	110	70	169.080	0	169.080	0	139.400	9.680	20.000
TITLUL XIII ACTIVE NEFINANCIARE	111	71	169.080	0	169.080	0	139.400	9.680	20.000
Active fixe	112	71.01	169.080	0	169.080	0	139.400	9.680	20.000
Masini, echipamente si mijloace de transport	113	71.01.02	34.440	0	34.440	0	4.760	9.680	20.000
Alte active fixe	114	71.01.30	134.640	0	134.640	0	134.640	0	0
Din total capitol									



DENUMIREA INDICATORILOR	Cod rand	Cod indicator	Program aprobat	Influente	Program rectificat	Program trimestrial			
						Trim I	Trim II	Trim III	Trim IV
Asistenta acordata persoanelor in varsta	115	68.02.04	0	0	0	0	0	0	0
Asistenta sociala in caz de boli si invaliditati	116	68.02.05	0	0	0	0	0	0	0
Asistenta sociala in caz de boli	117	68.02.05.01	0	0	0	0	0	0	0
Asistenta sociala in caz de invaliditate	118	68.02.05.02	0	0	0	0	0	0	0
Asistenta sociala pentru familii si copii	119	68.02.06	4.760	0	4.760	0	4.760	0	0
Crese	120	68.02.11	0	0	0	0	0	0	0
Unitati de asistenta medico-sociale	121	68.02.12	0	0	0	0	0	0	0
Prevenirea excluderii sociale	122	68.02.15	0	0	0	0	0	0	0
Ajutor social	123	68.02.15.01	0	0	0	0	0	0	0
Alte cheltuieli in domeniul asigurarilor si asistentei sociale	124	68.02.50	164.320	0	164.320	0	134.640	9.680	20.000
Alte cheltuieli in domeniul asistentei sociale	125	68.02.50.50	164.320	0	164.320	0	134.640	9.680	20.000
Partea a IV-a SERVICII SI DEZVOLTARE PUBLICA, LOCUINTE, MEDIU SI APE	126	69.02	29.069.470	-2.940.860	26.128.610	2.027.440	1.721.200	18.942.250	3.437.720
Locuinte, servicii si dezvoltare publica	127	70.02	28.992.120	-2.940.860	26.051.260	1.950.090	1.721.200	18.942.250	3.437.720
CHELTUIELI CURENTE	128	01	329.710	0	329.710	0	0	231.020	98.690
TITLUL X Proiecte cu finantare din fonduri externe nerambursabile aferente cadrului financiar 2014-2020	129	58	329.710	0	329.710	0	0	231.020	98.690
CHELTUIELI DE CAPITAL	130	70	28.662.410	-2.940.860	25.721.550	1.950.090	1.721.200	18.711.230	3.339.030
TITLUL XIII ACTIVE NEFINANCIARE	131	71	28.662.410	-2.940.860	25.721.550	1.950.090	1.721.200	18.711.230	3.339.030
Active fixe	132	71.01	28.662.410	-2.940.860	25.721.550	1.950.090	1.721.200	18.711.230	3.339.030
Constructii	133	71.01.01	19.611.110	-2.086.990	17.524.120	34.330	547.980	14.104.420	2.837.390
Alte active fixe	134	71.01.30	9.051.300	-853.870	8.197.430	1.915.760	1.173.220	4.606.810	501.640
Din total capitol									
Locuinte	135	70.02.03	28.992.120	-2.940.860	26.051.260	1.950.090	1.721.200	18.942.250	3.437.720
Dezvoltarea sistemului de locuinte	136	70.02.03.01	0	0	0	0	0	0	0
Alte cheltuieli in domeniul locuintelor	137	70.02.03.30	28.992.120	-2.940.860	26.051.260	1.950.090	1.721.200	18.942.250	3.437.720
Alimentare cu apa si amenajari hidrotehnice	138	70.02.05	0	0	0	0	0	0	0
Alimentare cu apa	139	70.02.05.01	0	0	0	0	0	0	0
Alte servicii in domeniul locuintei, serviciilor si dezvoltarii comunale	140	70.02.50	0	0	0	0	0	0	0
Protectia mediului	141	74.02	77.350	0	77.350	77.350	0	0	0
CHELTUIELI CURENTE	142	01	0	0	0	0	0	0	0
CHELTUIELI DE CAPITAL	143	70	77.350	0	77.350	77.350	0	0	0
TITLUL XIII ACTIVE NEFINANCIARE	144	71	77.350	0	77.350	77.350	0	0	0
Active fixe	145	71.01	77.350	0	77.350	77.350	0	0	0
Constructii	146	71.01.01	77.350	0	77.350	77.350	0	0	0



DENUMIREA INDICATORILOR	Cod rand	Cod indicator	Program aprobat	Influenta	Program rectificat	Program trimestrial			
						Trim I	Trim II	Trim III	Trim IV
Din total capitol									
Salubritate si gestiunea deseurilor	147	74.02.05	0	0	0	0	0	0	0
Salubritate	148	74.02.05.01	0	0	0	0	0	0	0
Canalizarea si tratarea apelor reziduale	149	74.02.06	77.350	0	77.350	77.350	0	0	0
Partea a V-a ACTIUNI ECONOMICE	150	79.02	56.987.610	-985.200	56.002.410	289.110	11.203.430	32.165.030	12.344.840
Transporturi	151	84.02	56.987.610	-985.200	56.002.410	289.110	11.203.430	32.165.030	12.344.840
CHELTUIELI CURENTE	152	01	0	0	0	0	0	0	0
CHELTUIELI DE CAPITAL	153	70	56.987.610	-985.200	56.002.410	289.110	11.203.430	32.165.030	12.344.840
TITLUL XIII ACTIVE NEFINANCIARE	154	71	56.987.610	-985.200	56.002.410	289.110	11.203.430	32.165.030	12.344.840
Active fixe	155	71.01	56.987.610	-985.200	56.002.410	289.110	11.203.430	32.165.030	12.344.840
Constructii	156	71.01.01	52.250.310	-877.310	51.373.000	0	9.703.950	29.687.510	11.981.540
Masini, echipamente si mijloace de transport	157	71.01.02	538.560	0	538.560	0	378.560	0	160.000
Mobilier, aparatura birotica si alte active corporale	158	71.01.03	348.730	0	348.730	0	339.950	8.780	0
Alte active fixe	159	71.01.30	3.850.010	-107.890	3.742.120	289.110	780.970	2.468.740	203.300
Din total capitol									
Transport rutier	160	84.02.03	55.102.670	-985.200	54.117.470	289.110	9.824.390	32.022.430	11.981.540
Strazi	161	84.02.03.03	55.102.670	-985.200	54.117.470	289.110	9.824.390	32.022.430	11.981.540
Alte cheltuieli in domeniul transporturilor	162	84.02.50	1.884.940	0	1.884.940	0	1.379.040	142.600	363.300
Partea a VII-a REZERVE, EXCEDENT/DEFICIT	163	96.02	0	0	0	0	0	0	0
REZERVE	164	97.02	0	0	0	0	0	0	0
EXCEDENT	165	98.02	7.778.120	8.567.870	16.345.990	40.413.920	936.250	-98.034.640	73.030.460
DEFICIT	166	99.02	0	0	0	0	0	0	0


**PRIMAR,
DANIEL BALUȚĂ**



**PREȘEDINTE DE ȘEDINȚĂ
COSMIN CONSTANTIN BĂRBĂLAU**



**DIRECTOR EXECUTIV,
CEZAR GEORGE CIOCLEA**





BUGETUL LOCAL DETALIAT LA CHELTUIELI PE ANUL 2018

ANEXA 1.2

DENUMIREA INDICATORILOR	Cod rand	Cod indicator	Program aprobat	Influente	Program rectificat	Program trimestrial			
						Trim I	Trim II	Trim III	Trim IV
SECTIUNEA DE FUNCTIONARE + SECTIUNEA DE DEZVOLTARE									
TOTAL CHELTUIELI	1		776.410.000	-7.792.000	768.618.000	119.313.570	175.977.080	367.811.980	105.515.370
CHELTUIELI CURENTE	2	01	524.278.290	93.830	524.372.120	102.506.310	140.600.090	202.207.170	79.058.550
TITLUL I CHELTUIELI DE PERSONAL	3	10	144.603.670	0	144.603.670	38.469.320	38.816.700	46.785.640	20.532.010
TITLUL II BUNURI SI SERVICII	4	20	269.288.770	398.360	269.687.130	42.640.520	66.790.350	119.278.330	40.977.930
TITLUL III DOBANZI	5	30	14.800.000	0	14.800.000	2.776.150	3.019.770	7.504.080	1.500.000
Dobanzi aferente datoriei publice interne	6	30.01	10.000.000	0	10.000.000	1.652.040	1.891.350	4.956.610	1.500.000
Dobanzi aferente datoriei publice externe	7	30.02	4.800.000	0	4.800.000	1.124.110	1.128.420	2.547.470	0
TITLUL V FONDURI DE REZERVA	8	50	240.000	0	240.000	240.000	0	0	0
Fond de rezerva bugetara la dispozitia autoritatilor locale	9	50.04	240.000	0	240.000	240.000	0	0	0
TITLUL VII ALTE TRANSFERURI	10	55	3.453.000	0	3.453.000	0	3.453.000	0	0
A. Transferuri interne	11	55.01	3.453.000	0	3.453.000	0	3.453.000	0	0
Titlul VIII PROIECTE CU FINANTARE DIN FONDURI EXTERNE NERAMBURSABILE (FEN) POSTADERARE	12	56	850.520	-150.000	700.520	0	21.940	664.240	14.340
TITLUL IX ASISTENTA SOCIALA	13	57	79.500.410	-154.530	79.345.880	17.759.050	24.284.330	25.301.120	12.001.380
Asigurari sociale	14	57.01	0	0	0	0	0	0	0
Ajutoare sociale	15	57.02	79.500.410	-154.530	79.345.880	17.759.050	24.284.330	25.301.120	12.001.380
Ajutoare sociale in numerar	16	57.02.01	71.919.010	-154.530	71.764.480	16.300.760	23.018.020	24.384.650	8.061.050
Ajutoare sociale in natura	17	57.02.02	7.581.400	0	7.581.400	1.458.290	1.266.310	916.470	3.940.330
TITLUL X Proiecte cu finantare din fonduri externe nerambursabile aferente cadrului financiar 2014-2020	18	58	1.282.540	0	1.282.540	0	0	1.183.850	98.690
TITLUL XI ALTE CHELTUIELI	19	59	10.259.380	0	10.259.380	621.270	4.214.000	1.489.910	3.934.200
Burse	20	59.01	7.184.800	0	7.184.800	0	3.336.170	119.430	3.729.200



DENUMIREA INDICATORILOR	Cod rand	Cod indicator	Program aprobat	Influente	Program rectificat	Program trimestrial			
						Trim I	Trim II	Trim III	Trim IV
Sustinerea cultelor	21	59.12	1.500.000	0	1.500.000	299.320	478.120	722.560	0
Despagubiri civile	22	59.17	50.000	0	50.000	0	0	50.000	0
Sume aferente persoanelor cu handicap neîncadrate	23	59.40	1.524.580	0	1.524.580	321.950	399.710	597.920	205.000
CHELTUIELI DE CAPITAL	24	70	237.131.710	-7.885.830	229.245.880	14.918.650	31.574.020	157.796.390	24.956.820
TITLUL XIII ACTIVE NEFINANCIARE	25	71	237.131.710	-7.885.830	229.245.880	14.918.650	31.574.020	157.796.390	24.956.820
Active fixe	26	71.01	237.131.710	-7.885.830	229.245.880	14.918.650	31.574.020	157.796.390	24.956.820
Constructii	27	71.01.01	187.438.850	-5.957.350	181.481.500	6.281.240	20.587.700	136.243.810	18.368.750
Masini, echipamente si mijloace de transport	28	71.01.02	1.042.700	0	1.042.700	128.700	383.320	19.680	511.000
Mobilier, aparatura birotica si alte active corporale	29	71.01.03	1.059.880	0	1.059.880	29.410	495.050	168.970	366.450
Alte active fixe	30	71.01.30	47.590.280	-1.928.480	45.661.800	8.479.300	10.107.950	21.363.930	5.710.620
TITLUL XVII RAMBURSARI DE CREDITE	31	81	15.000.000	0	15.000.000	1.888.610	3.802.970	7.808.420	1.500.000
Rambursari de credite externe	32	81.01	11.000.000	0	11.000.000	962.600	2.896.970	6.140.430	1.000.000
Rambursari de credite interne	33	81.02	4.000.000	0	4.000.000	926.010	906.000	1.667.990	500.000
Partea I-a SERVICII PUBLICE GENERALE	34	50.02	108.415.950	201.450	108.617.400	20.179.410	27.020.470	45.982.820	15.434.700
Autoritati publice si actiuni externe	35	51.02	88.962.450	201.450	89.163.900	15.857.860	22.702.330	37.294.010	13.309.700
CHELTUIELI CURENTE	36	01	69.883.080	440.000	70.323.080	15.385.140	14.606.520	27.926.930	12.404.490
TITLUL I CHELTUIELI DE PERSONAL	37	10	42.966.570	0	42.966.570	11.794.030	10.505.230	11.949.240	8.718.070
TITLUL II BUNURI SI SERVICII	38	20	25.781.790	390.000	26.171.790	3.518.710	3.986.680	15.149.980	3.516.420
Titlul VIII PROIECTE CU FINANTARE DIN FONDURI EXTERNE NERAMBURSABILE (FEN) POSTADERARE	39	56	674.720	0	674.720	0	21.940	652.780	0
TITLUL IX ASISTENTA SOCIALA	40	57	0	50.000	50.000	0	0	0	50.000
Ajutoare sociale	41	57.02	0	50.000	50.000	0	0	0	50.000
Ajutoare sociale in numerar	42	57.02.01	0	50.000	50.000	0	0	0	50.000
TITLUL XI ALTE CHELTUIELI	43	59	460.000	0	460.000	72.400	92.670	174.930	120.000
Burse	44	59.01	0	0	0	0	0	0	0
Despagubiri civile	45	59.17	50.000	0	50.000	0	0	50.000	0
Sume aferente persoanelor cu handicap neîncadrate	46	59.40	410.000	0	410.000	72.400	92.670	124.930	120.000
CHELTUIELI DE CAPITAL	47	70	19.079.370	-238.550	18.840.820	472.720	8.095.810	9.367.080	905.210
TITLUL XIII ACTIVE NEFINANCIARE	48	71	19.079.370	-238.550	18.840.820	472.720	8.095.810	9.367.080	905.210
Active fixe	49	71.01	19.079.370	-238.550	18.840.820	472.720	8.095.810	9.367.080	905.210



DENUMIREA INDICATORILOR	Cod rand	Cod indicator	Program aprobat	Influente	Program rectificat	Program trimestrial			
						Trim I	Trim II	Trim III	Trim IV
Constructii	50	71.01.01	9.189.170	-1.710	9.187.460	332.310	3.606.570	4.506.830	741.750
Masini, echipamente si mijloace de transport	51	71.01.02	138.000	0	138.000	128.000	0	10.000	0
Mobilier, aparatura birotica si alte active corporale	52	71.01.03	545.400	0	545.400	0	100.000	144.400	301.000
Alte active fixe	53	71.01.30	9.206.800	-236.840	8.969.960	12.410	4.389.240	4.705.850	-137.540
Din total capitol									
Autoritati executive si legislative	54	51.02.01	88.962.450	201.450	89.163.900	15.857.860	22.702.330	37.294.010	13.309.700
Autoritati executive	55	51.02.01.03	88.962.450	201.450	89.163.900	15.857.860	22.702.330	37.294.010	13.309.700
Alte servicii publice generale	56	54.02	4.651.000	0	4.651.000	1.545.000	1.297.900	1.183.100	625.000
CHELTUIELI CURENTE	57	01	4.330.000	0	4.330.000	1.545.000	1.146.900	1.033.100	605.000
TITLUL I CHELTUIELI DE PERSONAL	58	10	3.340.000	0	3.340.000	1.032.500	911.500	861.000	535.000
TITLUL II BUNURI SI SERVICII	59	20	725.000	0	725.000	262.500	220.400	172.100	70.000
TITLUL V FONDURI DE REZERVA	60	50	240.000	0	240.000	240.000	0	0	0
Fond de rezerva bugetara la dispozitia autoritatilor locale	61	50.04	240.000	0	240.000	240.000	0	0	0
TITLUL XI ALTE CHELTUIELI	62	59	25.000	0	25.000	10.000	15.000	0	0
Burse	63	59.01	0	0	0	0	0	0	0
Sume aferente persoanelor cu handicap neincadrate	64	59.40	25.000	0	25.000	10.000	15.000	0	0
CHELTUIELI DE CAPITAL	65	70	321.000	0	321.000	0	151.000	150.000	20.000
TITLUL XIII ACTIVE NEFINANCIARE	66	71	321.000	0	321.000	0	151.000	150.000	20.000
Active fixe	67	71.01	321.000	0	321.000	0	151.000	150.000	20.000
Constructii	68	71.01.01	20.000	0	20.000	0	0	0	20.000
Alte active fixe	69	71.01.30	301.000	0	301.000	0	151.000	150.000	0
Din total capitol									
Fond de rezerva bugetara la dispozitia autoritatilor locale	70	54.02.05	240.000	0	240.000	240.000	0	0	0
Servicii publice comunitare de evidenta a persoanelor	71	54.02.10	4.411.000	0	4.411.000	1.305.000	1.297.900	1.183.100	625.000
Tranzactii privind datoria publica si imprumuturi	72	55.02	14.802.500	0	14.802.500	2.776.550	3.020.240	7.505.710	1.500.000
CHELTUIELI CURENTE	73	01	14.802.500	0	14.802.500	2.776.550	3.020.240	7.505.710	1.500.000
TITLUL II BUNURI SI SERVICII	74	20	2.500	0	2.500	400	470	1.630	0
TITLUL III DOBANZI	75	30	14.800.000	0	14.800.000	2.776.150	3.019.770	7.504.080	1.500.000
Dobanzi aferente datoriei publice interne	76	30.01	10.000.000	0	10.000.000	1.652.040	1.891.350	4.956.610	1.500.000



DENUMIREA INDICATORILOR	Cod rand	Cod indicator	Program aprobat	Influente	Program rectificat	Program trimestrial			
						Trim I	Trim II	Trim III	Trim IV
Dobanzi aferente datoriei publice externe	77	30.02	4.800.000	0	4.800.000	1.124.110	1.128.420	2.547.470	0
CHELTUIELI DE CAPITAL	78	70	0	0	0	0	0	0	0
Din total capitol									
Tranzactii privind datoria publica si imprumuturi	79	55.02.00	14.802.500	0	14.802.500	2.776.550	3.020.240	7.505.710	1.500.000
Partea a II-a APARARE, ORDINE PUBLICA SI SIGURANTA NATIONALA	80	59.02	24.687.850	0	24.687.850	6.289.170	4.885.670	8.998.060	4.514.950
Aparare	81	60.02	311.200	0	311.200	15.130	14.000	253.070	29.000
CHELTUIELI CURENTE	82	01	311.200	0	311.200	15.130	14.000	253.070	29.000
TITLUL II BUNURI SI SERVICII	83	20	311.200	0	311.200	15.130	14.000	253.070	29.000
CHELTUIELI DE CAPITAL	84	70	0	0	0	0	0	0	0
Din total capitol									
Aparare nationala	85	60.02.02	311.200	0	311.200	15.130	14.000	253.070	29.000
Ordine publica si siguranta nationala	86	61.02	24.376.650	0	24.376.650	6.274.040	4.871.670	8.744.990	4.485.950
CHELTUIELI CURENTE	87	01	23.975.000	0	23.975.000	6.240.450	4.871.670	8.712.880	4.150.000
TITLUL I CHELTUIELI DE PERSONAL	88	10	20.523.000	0	20.523.000	5.630.520	4.695.870	6.986.610	3.210.000
TITLUL II BUNURI SI SERVICII	89	20	3.325.000	0	3.325.000	609.930	155.790	1.659.280	900.000
TITLUL XI ALTE CHELTUIELI	90	59	127.000	0	127.000	0	20.010	66.990	40.000
Sume aferente persoanelor cu handicap neincadrate	91	59.40	127.000	0	127.000	0	20.010	66.990	40.000
CHELTUIELI DE CAPITAL	92	70	401.650	0	401.650	33.590	0	32.110	335.950
TITLUL XIII ACTIVE NEFINANCIARE	93	71	401.650	0	401.650	33.590	0	32.110	335.950
Active fixe	94	71.01	401.650	0	401.650	33.590	0	32.110	335.950
Constructii	95	71.01.01	0	0	0	0	0	0	0
Masini, echipamente si mijloace de transport	96	71.01.02	161.000	0	161.000	0	0	0	161.000
Mobilier, aparatura birotica si alte active corporale	97	71.01.03	54.950	0	54.950	29.410	0	10.590	14.950
Alte active fixe	98	71.01.30	185.700	0	185.700	4.180	0	21.520	160.000
Din total capitol									
Ordine publica	99	61.02.03	24.376.650	0	24.376.650	6.274.040	4.871.670	8.744.990	4.485.950
Politie locala	100	61.02.03.04	24.376.650	0	24.376.650	6.274.040	4.871.670	8.744.990	4.485.950
Protectie civila si protectie contra incendiilor (protectie civila nonmilitara)	101	61.02.05	0	0	0	0	0	0	0



DENUMIREA INDICATORILOR	Cod rand	Cod indicator	Program aprobat	Influente	Program rectificat	Program trimestrial			
						Trim I	Trim II	Trim III	Trim IV
Partea a III-a CHELTUIELI SOCIAL-CULTURALE	102	64.02	440.835.600	-4.067.390	436.768.210	70.168.690	103.925.460	205.785.900	56.888.160
Invatamant	103	65.02	115.138.090	-4.957.770	110.180.320	6.126.270	17.949.100	63.822.710	22.282.240
CHELTUIELI CURENTE	104	01	54.394.430	-1.236.550	53.157.880	4.930.180	16.591.490	13.926.200	17.710.010
TITLUL II BUNURI SI SERVICII	105	20	32.100.410	-882.020	31.218.390	2.838.060	8.221.480	11.652.860	8.505.990
TITLUL VII ALTE TRANSFERURI	106	55	3.453.000	0	3.453.000	0	3.453.000	0	0
A. Transferuri interne	107	55.01	3.453.000	0	3.453.000	0	3.453.000	0	0
Titlul VIII PROIECTE CU FINANTARE DIN FONDURI EXTERNE NERAMBURSABILE (FEN) POSTADERARE	108	56	175.800	-150.000	25.800	0	0	11.460	14.340
TITLUL IX ASISTENTA SOCIALA	109	57	10.463.010	-204.530	10.258.480	2.031.590	1.576.790	1.189.620	5.460.480
Asigurari sociale	110	57.01	0	0	0	0	0	0	0
Ajutoare sociale	111	57.02	10.463.010	-204.530	10.258.480	2.031.590	1.576.790	1.189.620	5.460.480
Ajutoare sociale in numerar	112	57.02.01	2.881.610	-204.530	2.677.080	573.300	310.480	273.150	1.520.150
Ajutoare sociale in natura	113	57.02.02	7.581.400	0	7.581.400	1.458.290	1.266.310	916.470	3.940.330
TITLUL X Proiecte cu finantare din fonduri externe nerambursabile aferente cadrului financiar 2014-2020	114	58	952.830	0	952.830	0	0	952.830	0
TITLUL XI ALTE CHELTUIELI	115	59	7.249.380	0	7.249.380	60.530	3.340.220	119.430	3.729.200
Burse	116	59.01	7.184.800	0	7.184.800	0	3.336.170	119.430	3.729.200
Sume aferente persoanelor cu handicap neincadrate	117	59.40	64.580	0	64.580	60.530	4.050	0	0
CHELTUIELI DE CAPITAL	118	70	60.743.660	-3.721.220	57.022.440	1.196.090	1.357.610	49.896.510	4.572.230
TITLUL XIII ACTIVE NEFINANCIARE	119	71	60.743.660	-3.721.220	57.022.440	1.196.090	1.357.610	49.896.510	4.572.230
Active fixe	120	71.01	60.743.660	-3.721.220	57.022.440	1.196.090	1.357.610	49.896.510	4.572.230
Constructii	121	71.01.01	52.891.130	-2.991.340	49.899.790	0	533.040	46.578.680	2.788.070
Mobilier, aparatura birotica si alte active corporale	122	71.01.03	60.300	0	60.300	0	55.100	5.200	0
Alte active fixe	123	71.01.30	7.792.230	-729.880	7.062.350	1.196.090	769.470	3.312.630	1.784.160
Din total capitol									
Invatamant prescolar si primar	124	65.02.03	49.323.480	-574.630	48.748.850	3.220.030	8.089.080	30.466.710	6.973.030
Invatamant prescolar	125	65.02.03.01	41.473.050	-388.480	41.084.570	1.898.810	5.844.990	28.937.230	4.403.540
Invatamant primar	126	65.02.03.02	7.850.430	-186.150	7.664.280	1.321.220	2.244.090	1.529.480	2.569.490
Invatamant secundar	127	65.02.04	61.257.000	-4.188.600	57.068.400	2.785.380	9.401.760	31.113.600	13.767.660
Invatamant secundar inferior	128	65.02.04.01	46.199.430	-2.779.110	43.420.320	1.854.150	5.701.430	25.996.520	9.868.220



DENUMIREA INDICATORILOR	Cod rand	Cod indicator	Program aprobat	Influente	Program rectificat	Program trimestrial			
						Trim I	Trim II	Trim III	Trim IV
Invatamant secundar superior	129	65.02.04.02	15.057.570	-1.409.490	13.648.080	931.230	3.700.330	5.117.080	3.899.440
Invatamant profesional	130	65.02.04.03	0	0	0	0	0	0	0
Invatamant postliceal	131	65.02.05	0	0	0	0	0	0	0
Invatamant nedefinibil prin nivel	132	65.02.07	4.557.610	-194.540	4.363.070	120.860	458.260	2.242.400	1.541.550
Invatamant special	133	65.02.07.04	4.557.610	-194.540	4.363.070	120.860	458.260	2.242.400	1.541.550
Alte cheltuieli in domeniul invatamantului	134	65.02.50	0	0	0	0	0	0	0
Sanatate	135	66.02	1.635.000	0	1.635.000	303.790	542.610	365.600	423.000
CHELTUIELI CURENTE	136	01	1.635.000	0	1.635.000	303.790	542.610	365.600	423.000
TITLUL I CHELTUIELI DE PERSONAL	137	10	1.529.000	0	1.529.000	287.790	496.610	335.600	409.000
TITLUL II BUNURI SI SERVICII	138	20	106.000	0	106.000	16.000	46.000	30.000	14.000
CHELTUIELI DE CAPITAL	139	70	0	0	0	0	0	0	0
Din total capitol									
Servicii medicale in unitati sanitare cu paturi	140	66.02.06	1.600.000	0	1.600.000	294.000	533.000	350.000	423.000
Unitati medico-sociale	141	66.02.06.03	1.600.000	0	1.600.000	294.000	533.000	350.000	423.000
Alte cheltuieli in domeniul sanatatii	142	66.02.50	35.000	0	35.000	9.790	9.610	15.600	0
Alte institutii si actiuni sanitare	143	66.02.50.50	35.000	0	35.000	9.790	9.610	15.600	0
Cultura, recreere si religie	144	67.02	171.755.880	890.380	172.646.260	26.467.570	36.316.710	90.042.310	19.819.670
CHELTUIELI CURENTE	145	01	101.066.300	890.380	101.956.680	15.567.870	27.411.140	42.577.560	16.400.110
TITLUL I CHELTUIELI DE PERSONAL	146	10	1.384.000	0	1.384.000	318.280	323.690	350.190	391.840
TITLUL II BUNURI SI SERVICII	147	20	98.182.300	890.380	99.072.680	14.950.270	26.609.330	41.504.810	16.008.270
TITLUL XI ALTE CHELTUIELI	148	59	1.500.000	0	1.500.000	299.320	478.120	722.560	0
Burse	149	59.01	0	0	0	0	0	0	0
Sustinerea cultelor	150	59.12	1.500.000	0	1.500.000	299.320	478.120	722.560	0
CHELTUIELI DE CAPITAL	151	70	70.689.580	0	70.689.580	10.899.700	8.905.570	47.464.750	3.419.560
TITLUL XIII ACTIVE NEFINANCIARE	152	71	70.689.580	0	70.689.580	10.899.700	8.905.570	47.464.750	3.419.560
Active fixe	153	71.01	70.689.580	0	70.689.580	10.899.700	8.905.570	47.464.750	3.419.560
Constructii	154	71.01.01	53.399.780	0	53.399.780	5.837.250	6.196.160	41.366.370	0
Masini, echipamente si mijloace de transport	155	71.01.02	170.700	0	170.700	700	0	0	170.000
Mobilier, aparatura birotica si alte active corporale	156	71.01.03	50.500	0	50.500	0	0	0	50.500



DENUMIREA INDICATORILOR	Cod rand	Cod indicator	Program aprobat	Influente	Program rectificat	Program trimestrial			
						Trim I	Trim II	Trim III	Trim IV
Alte active fixe	157	71.01.30	17.068.600	0	17.068.600	5.061.750	2.709.410	6.098.380	3.199.060
Din total capitol									
Servicii culturale	158	67.02.03	4.819.700	0	4.819.700	675.180	1.464.460	962.630	1.717.430
Alte servicii culturale	159	67.02.03.30	4.819.700	0	4.819.700	675.180	1.464.460	962.630	1.717.430
Servicii recreative si sportive	160	67.02.05	165.436.180	890.380	166.326.560	25.493.070	34.374.130	88.357.120	18.102.240
Intretinere gradini publice, parcuri, zone verzi, baze sportive si de agrement	161	67.02.05.03	165.436.180	890.380	166.326.560	25.493.070	34.374.130	88.357.120	18.102.240
Alte servicii în domeniile culturii, recreerii si religiei	162	67.02.50	1.500.000	0	1.500.000	299.320	478.120	722.560	0
Asigurari si asistenta sociala	163	68.02	152.306.630	0	152.306.630	37.271.060	49.117.040	51.555.280	14.363.250
CHELTUIELI CURENTE	164	01	152.137.550	0	152.137.550	37.271.060	48.977.640	51.545.600	14.343.250
TITLUL I CHELTUIELI DE PERSONAL	165	10	72.306.100	0	72.306.100	19.170.200	21.164.800	24.703.000	7.268.100
TITLUL II BUNURI SI SERVICII	166	20	9.896.050	0	9.896.050	2.194.380	4.837.320	2.325.100	539.250
TITLUL IX ASISTENTA SOCIALA	167	57	69.037.400	0	69.037.400	15.727.460	22.707.540	24.111.500	6.490.900
Asigurari sociale	168	57.01	0	0	0	0	0	0	0
Ajutoare sociale	169	57.02	69.037.400	0	69.037.400	15.727.460	22.707.540	24.111.500	6.490.900
Ajutoare sociale în numerar	170	57.02.01	69.037.400	0	69.037.400	15.727.460	22.707.540	24.111.500	6.490.900
TITLUL XI ALTE CHELTUIELI	171	59	898.000	0	898.000	179.020	267.980	406.000	45.000
Burse	172	59.01	0	0	0	0	0	0	0
Sume aferente persoanelor cu handicap neîncadrate	173	59.40	898.000	0	898.000	179.020	267.980	406.000	45.000
CHELTUIELI DE CAPITAL	174	70	169.080	0	169.080	0	139.400	9.680	20.000
TITLUL XIII ACTIVE NEFINANCIARE	175	71	169.080	0	169.080	0	139.400	9.680	20.000
Active fixe	176	71.01	169.080	0	169.080	0	139.400	9.680	20.000
Masini, echipamente si mijloace de transport	177	71.01.02	34.440	0	34.440	0	4.760	9.680	20.000
Alte active fixe	178	71.01.30	134.640	0	134.640	0	134.640	0	0
Din total capitol									
Asistenta acordata persoanelor in varsta	179	68.02.04	5.131.800	0	5.131.800	1.406.630	1.545.270	1.716.900	463.000
Asistenta sociala in caz de boli si invaliditati	180	68.02.05	79.609.800	0	79.609.800	18.624.570	25.545.430	27.998.900	7.440.900
Asistenta sociala in caz de boli	181	68.02.05.01	0	0	0	0	0	0	0
Asistenta sociala in caz de invaliditate	182	68.02.05.02	79.609.800	0	79.609.800	18.624.570	25.545.430	27.998.900	7.440.900
Asistenta sociala pentru familie si copii	183	68.02.06	27.081.990	0	27.081.990	4.774.010	8.403.980	10.096.000	3.808.000



DENUMIREA INDICATORILOR	Cod rand	Cod indicator	Program aprobat	Influente	Program rectificat	Program trimestrial			
						Trim I	Trim II	Trim III	Trim IV
Crese	184	68.02.11	10.473.200	0	10.473.200	2.593.240	3.657.260	3.651.700	571.000
Unitati de asistenta medico-sociale	185	68.02.12	2.715.000	0	2.715.000	736.000	709.000	626.000	644.000
Prevenirea excluderii sociale	186	68.02.15	1.947.600	0	1.947.600	491.550	863.450	592.600	0
Ajutor social	187	68.02.15.01	1.947.600	0	1.947.600	491.550	863.450	592.600	0
Alte cheltuieli in domeniul asigurarilor si asistentei sociale	188	68.02.50	25.347.240	0	25.347.240	8.645.060	8.392.650	6.873.180	1.436.350
Alte cheltuieli in domeniul asistentei sociale	189	68.02.50.50	25.347.240	0	25.347.240	8.645.060	8.392.650	6.873.180	1.436.350
Partea a IV-a SERVICII SI DEZVOLTARE PUBLICA, LOCUINTE, MEDIU SI APE	190	69.02	119.420.470	-2.940.860	116.479.610	20.190.580	23.178.280	58.352.030	14.758.720
Locuinte, servicii si dezvoltare publica	191	70.02	37.922.120	-2.940.860	34.981.260	2.858.060	3.214.910	22.570.570	6.337.720
CHELTUIELI CURENTE	192	01	9.259.710	0	9.259.710	907.970	1.493.710	3.859.340	2.998.690
TITLUL II BUNURI SI SERVICII	193	20	8.930.000	0	8.930.000	907.970	1.493.710	3.628.320	2.900.000
TITLUL X Proiecte cu finantare din fonduri externe nerambursabile aferente cadrului financiar 2014-2020	194	58	329.710	0	329.710	0	0	231.020	98.690
CHELTUIELI DE CAPITAL	195	70	28.662.410	-2.940.860	25.721.550	1.950.090	1.721.200	18.711.230	3.339.030
TITLUL XIII ACTIVE NEFINANCIARE	196	71	28.662.410	-2.940.860	25.721.550	1.950.090	1.721.200	18.711.230	3.339.030
Active fixe	197	71.01	28.662.410	-2.940.860	25.721.550	1.950.090	1.721.200	18.711.230	3.339.030
Constructii	198	71.01.01	19.611.110	-2.086.990	17.524.120	34.330	547.980	14.104.420	2.837.390
Alte active fixe	199	71.01.30	9.051.300	-853.870	8.197.430	1.915.760	1.173.220	4.606.810	501.640
Din total capitol									
Locuinte	200	70.02.03	29.792.120	-2.940.860	26.851.260	2.094.190	1.768.770	19.550.580	3.437.720
Dezvoltarea sistemului de locuinte	201	70.02.03.01	0	0	0	0	0	0	0
Alte cheltuieli in domeniul locuintelor	202	70.02.03.30	29.792.120	-2.940.860	26.851.260	2.094.190	1.768.770	19.550.580	3.437.720
Alimentare cu apa si amenajari hidrotehnice	203	70.02.05	0	0	0	0	0	0	0
Alimentare cu apa	204	70.02.05.01	0	0	0	0	0	0	0
Alte servicii in domeniul locuintei, serviciilor si dezvoltarii comunale	205	70.02.50	8.130.000	0	8.130.000	763.870	1.446.140	3.019.990	2.900.000
Protectia mediului	206	74.02	81.498.350	0	81.498.350	17.332.520	19.963.370	35.781.460	8.421.000
CHELTUIELI CURENTE	207	01	81.421.000	0	81.421.000	17.255.170	19.963.370	35.781.460	8.421.000
TITLUL II BUNURI SI SERVICII	208	20	81.421.000	0	81.421.000	17.255.170	19.963.370	35.781.460	8.421.000
CHELTUIELI DE CAPITAL	209	70	77.350	0	77.350	77.350	0	0	0



DENUMIREA INDICATORILOR	Cod rand	Cod indicator	Program aprobat	Influente	Program rectificat	Program trimestrial			
						Trim I	Trim II	Trim III	Trim IV
TITLUL XIII ACTIVE NEFINANCIARE	210	71	77.350	0	77.350	77.350	0	0	0
Active fixe	211	71.01	77.350	0	77.350	77.350	0	0	0
Constructii	212	71.01.01	77.350	0	77.350	77.350	0	0	0
Din total capitol									
Salubritate si gestiunea deseurilor	213	74.02.05	81.421.000	0	81.421.000	17.255.170	19.963.370	35.781.460	8.421.000
Salubritate	214	74.02.05.01	81.421.000	0	81.421.000	17.255.170	19.963.370	35.781.460	8.421.000
Canalizarea si tratarea apelor reziduale	215	74.02.06	77.350	0	77.350	77.350	0	0	0
Partea a V-a ACTIUNI ECONOMICE	216	79.02	83.050.130	-985.200	82.064.930	2.485.720	16.967.200	48.693.170	13.918.840
Transporturi	217	84.02	83.050.130	-985.200	82.064.930	2.485.720	16.967.200	48.693.170	13.918.840
CHELTUIELI CURENTE	218	01	11.062.520	0	11.062.520	308.000	1.960.800	8.719.720	74.000
TITLUL I CHELTUIELI DE PERSONAL	219	10	2.555.000	0	2.555.000	236.000	719.000	1.600.000	0
TITLUL II BUNURI SI SERVICII	220	20	8.507.520	0	8.507.520	72.000	1.241.800	7.119.720	74.000
CHELTUIELI DE CAPITAL	221	70	56.987.610	-985.200	56.002.410	289.110	11.203.430	32.165.030	12.344.840
TITLUL XIII ACTIVE NEFINANCIARE	222	71	56.987.610	-985.200	56.002.410	289.110	11.203.430	32.165.030	12.344.840
Active fixe	223	71.01	56.987.610	-985.200	56.002.410	289.110	11.203.430	32.165.030	12.344.840
Constructii	224	71.01.01	52.250.310	-877.310	51.373.000	0	9.703.950	29.687.510	11.981.540
Masini, echipamente si mijloace de transport	225	71.01.02	538.560	0	538.560	0	378.560	0	160.000
Mobilier, aparatura birotica si alte active corporale	226	71.01.03	348.730	0	348.730	0	339.950	8.780	0
Alte active fixe	227	71.01.30	3.850.010	-107.890	3.742.120	289.110	780.970	2.468.740	203.300
TITLUL XVII RAMBURSARI DE CREDITE	228	81	15.000.000	0	15.000.000	1.888.610	3.802.970	7.808.420	1.500.000
Rambursari de credite externe	229	81.01	11.000.000	0	11.000.000	962.600	2.896.970	6.140.430	1.000.000
Rambursari de credite interne	230	81.02	4.000.000	0	4.000.000	926.010	906.000	1.667.990	500.000
Din total capitol									
Transport rutier	231	84.02.03	75.152.670	-985.200	74.167.470	2.177.720	13.627.360	44.880.850	13.481.540
Strazi	232	84.02.03.03	75.152.670	-985.200	74.167.470	2.177.720	13.627.360	44.880.850	13.481.540
Alte cheltuieli in domeniul transporturilor	233	84.02.50	7.897.460	0	7.897.460	308.000	3.339.840	3.812.320	437.300
SECTIUNEA FUNCTIONARE									
TOTAL CHELTUIELI	1		537.145.230	243.830	537.389.060	104.394.920	144.381.120	208.167.500	80.445.520
CHELTUIELI CURENTE	2	01	522.145.230	243.830	522.389.060	102.506.310	140.578.150	200.359.080	78.945.520



DENUMIREA INDICATORILOR	Cod rand	Cod indicator	Program aprobat	Influente	Program rectificat	Program trimestrial			
						Trim I	Trim II	Trim III	Trim IV
TITLUL I CHELTUIELI DE PERSONAL	3	10	144.603.670	0	144.603.670	38.469.320	38.816.700	46.785.640	20.532.010
TITLUL II BUNURI SI SERVICII	4	20	269.288.770	398.360	269.687.130	42.640.520	66.790.350	119.278.330	40.977.930
TITLUL III DOBANZI	5	30	14.800.000	0	14.800.000	2.776.150	3.019.770	7.504.080	1.500.000
Dobanzi aferente datoriei publice interne	6	30.01	10.000.000	0	10.000.000	1.652.040	1.891.350	4.956.610	1.500.000
Dobanzi aferente datoriei publice externe	7	30.02	4.800.000	0	4.800.000	1.124.110	1.128.420	2.547.470	0
TITLUL V FONDURI DE REZERVA	8	50	240.000	0	240.000	240.000	0	0	0
Fond de rezerva bugetara la dispozitia autoritatilor locale	9	50.04	240.000	0	240.000	240.000	0	0	0
TITLUL VII ALTE TRANSFERURI	10	55	3.453.000	0	3.453.000	0	3.453.000	0	0
A. Transferuri interne	11	55.01	3.453.000	0	3.453.000	0	3.453.000	0	0
TITLUL IX ASISTENTA SOCIALA	12	57	79.500.410	-154.530	79.345.880	17.759.050	24.284.330	25.301.120	12.001.380
Asigurari sociale	13	57.01	0	0	0	0	0	0	0
Ajutoare sociale	14	57.02	79.500.410	-154.530	79.345.880	17.759.050	24.284.330	25.301.120	12.001.380
Ajutoare sociale in numerar	15	57.02.01	71.919.010	-154.530	71.764.480	16.300.760	23.018.020	24.384.650	8.061.050
Ajutoare sociale in natura	16	57.02.02	7.581.400	0	7.581.400	1.458.290	1.266.310	916.470	3.940.330
TITLUL XI ALTE CHELTUIELI	17	59	10.259.380	0	10.259.380	621.270	4.214.000	1.489.910	3.934.200
Burse	18	59.01	7.184.800	0	7.184.800	0	3.336.170	119.430	3.729.200
Sustinerea cultelor	19	59.12	1.500.000	0	1.500.000	299.320	478.120	722.560	0
Despagubiri civile	20	59.17	50.000	0	50.000	0	0	50.000	0
Sume aferente persoanelor cu handicap neincadrate	21	59.40	1.524.580	0	1.524.580	321.950	399.710	597.920	205.000
TITLUL XVII RAMBURSARI DE CREDITE	22	81	15.000.000	0	15.000.000	1.888.610	3.802.970	7.808.420	1.500.000
Rambursari de credite externe	23	81.01	11.000.000	0	11.000.000	962.600	2.896.970	6.140.430	1.000.000
Rambursari de credite interne	24	81.02	4.000.000	0	4.000.000	926.010	906.000	1.667.990	500.000
Partea I-a SERVICII PUBLICE GENERALE	25	50.02	88.340.860	440.000	88.780.860	19.706.690	18.751.720	35.812.960	14.509.490
Autoritati publice si actiuni externe	26	51.02	69.208.360	440.000	69.648.360	15.385.140	14.584.580	27.274.150	12.404.490
CHELTUIELI CURENTE	27	01	69.208.360	440.000	69.648.360	15.385.140	14.584.580	27.274.150	12.404.490
TITLUL I CHELTUIELI DE PERSONAL	28	10	42.966.570	0	42.966.570	11.794.030	10.505.230	11.949.240	8.718.070
TITLUL II BUNURI SI SERVICII	29	20	25.781.790	390.000	26.171.790	3.518.710	3.986.680	15.149.980	3.516.420
TITLUL IX ASISTENTA SOCIALA	30	57	0	50.000	50.000	0	0	0	50.000
Ajutoare sociale	31	57.02	0	50.000	50.000	0	0	0	50.000
Ajutoare sociale in numerar	32	57.02.01	0	50.000	50.000	0	0	0	50.000



DENUMIREA INDICATORILOR	Cod rand	Cod indicator	Program aprobat	Influente	Program rectificat	Program trimestrial			
						Trim I	Trim II	Trim III	Trim IV
TITLUL XI ALTE CHELTUIELI	33	59	460.000	0	460.000	72.400	92.670	174.930	120.000
Burse	34	59.01	0	0	0	0	0	0	0
Despagubiri civile	35	59.17	50.000	0	50.000	0	0	50.000	0
Sume aferente persoanelor cu handicap neîncadrate	36	59.40	410.000	0	410.000	72.400	92.670	124.930	120.000
Din total capitol									
Autoritati executive si legislative	37	51.02.01	69.208.360	440.000	69.648.360	15.385.140	14.584.580	27.274.150	12.404.490
Autoritati executive	38	51.02.01.03	69.208.360	440.000	69.648.360	15.385.140	14.584.580	27.274.150	12.404.490
Alte servicii publice generale	39	54.02	4.330.000	0	4.330.000	1.545.000	1.146.900	1.033.100	605.000
CHELTUIELI CURENTE	40	01	4.330.000	0	4.330.000	1.545.000	1.146.900	1.033.100	605.000
TITLUL I CHELTUIELI DE PERSONAL	41	10	3.340.000	0	3.340.000	1.032.500	911.500	861.000	535.000
TITLUL II BUNURI SI SERVICII	42	20	725.000	0	725.000	262.500	220.400	172.100	70.000
TITLUL V FONDURI DE REZERVA	43	50	240.000	0	240.000	240.000	0	0	0
Fond de rezerva bugetara la dispozitia autoritatilor locale	44	50.04	240.000	0	240.000	240.000	0	0	0
TITLUL XI ALTE CHELTUIELI	45	59	25.000	0	25.000	10.000	15.000	0	0
Burse	46	59.01	0	0	0	0	0	0	0
Sume aferente persoanelor cu handicap neîncadrate	47	59.40	25.000	0	25.000	10.000	15.000	0	0
Din total capitol									
Fond de rezerva bugetara la dispozitia autoritatilor locale	48	54.02.05	240.000	0	240.000	240.000	0	0	0
Servicii publice comunitare de evidenta a persoanelor	49	54.02.10	4.090.000	0	4.090.000	1.305.000	1.146.900	1.033.100	605.000
Tranzactii privind datoria publica si imprumuturi	50	55.02	14.802.500	0	14.802.500	2.776.550	3.020.240	7.505.710	1.500.000
CHELTUIELI CURENTE	51	01	14.802.500	0	14.802.500	2.776.550	3.020.240	7.505.710	1.500.000
TITLUL II BUNURI SI SERVICII	52	20	2.500	0	2.500	400	470	1.630	0
TITLUL III DOBANZI	53	30	14.800.000	0	14.800.000	2.776.150	3.019.770	7.504.080	1.500.000
Dobanzi aferente datoriei publice interne	54	30.01	10.000.000	0	10.000.000	1.652.040	1.891.350	4.956.610	1.500.000
Dobanzi aferente datoriei publice externe	55	30.02	4.800.000	0	4.800.000	1.124.110	1.128.420	2.547.470	0
Din total capitol									
Tranzactii privind datoria publica si imprumuturi	56	55.02.00	14.802.500	0	14.802.500	2.776.550	3.020.240	7.505.710	1.500.000
Partea a II-a APARARE, ORDINE PUBLICA SI SIGURANTA NATIONALA	57	59.02	24.286.200	0	24.286.200	6.255.580	4.885.670	8.965.950	4.179.000



DENUMIREA INDICATORILOR	Cod rand	Cod indicator	Program aprobat	Influente	Program rectificat	Program trimestrial			
						Trim I	Trim II	Trim III	Trim IV
Aparare	58	60.02	311.200	0	311.200	15.130	14.000	253.070	29.000
CHELTUIELI CURENTE	59	01	311.200	0	311.200	15.130	14.000	253.070	29.000
TITLUL II BUNURI SI SERVICII	60	20	311.200	0	311.200	15.130	14.000	253.070	29.000
Din total capitol									
Aparare nationala	61	60.02.02	311.200	0	311.200	15.130	14.000	253.070	29.000
Ordine publica si siguranta nationala	62	61.02	23.975.000	0	23.975.000	6.240.450	4.871.670	8.712.880	4.150.000
CHELTUIELI CURENTE	63	01	23.975.000	0	23.975.000	6.240.450	4.871.670	8.712.880	4.150.000
TITLUL I CHELTUIELI DE PERSONAL	64	10	20.523.000	0	20.523.000	5.630.520	4.695.870	6.986.610	3.210.000
TITLUL II BUNURI SI SERVICII	65	20	3.325.000	0	3.325.000	609.930	155.790	1.659.280	900.000
TITLUL XI ALTE CHELTUIELI	66	59	127.000	0	127.000	0	20.010	66.990	40.000
Sume aferente persoanelor cu handicap neincadrate	67	59.40	127.000	0	127.000	0	20.010	66.990	40.000
Din total capitol									
Ordine publica	68	61.02.03	23.975.000	0	23.975.000	6.240.450	4.871.670	8.712.880	4.150.000
Politie locala	69	61.02.03.04	23.975.000	0	23.975.000	6.240.450	4.871.670	8.712.880	4.150.000
Protectie civila si protectie contra incendiilor (protectie civila nonmilitara)	70	61.02.05	0	0	0	0	0	0	0
Partea a III-a CHELTUIELI SOCIAL-CULTURALE	71	64.02	308.104.650	-196.170	307.908.480	58.072.900	93.522.880	107.450.670	48.862.030
Invatamant	72	65.02	53.265.800	-1.086.550	52.179.250	4.930.180	16.591.490	12.961.910	17.695.670
CHELTUIELI CURENTE	73	01	53.265.800	-1.086.550	52.179.250	4.930.180	16.591.490	12.961.910	17.695.670
TITLUL II BUNURI SI SERVICII	74	20	32.100.410	-882.020	31.218.390	2.838.060	8.221.480	11.652.860	8.505.990
TITLUL VII ALTE TRANSFERURI	75	55	3.453.000	0	3.453.000	0	3.453.000	0	0
A. Transferuri interne	76	55.01	3.453.000	0	3.453.000	0	3.453.000	0	0
TITLUL IX ASISTENTA SOCIALA	77	57	10.463.010	-204.530	10.258.480	2.031.590	1.576.790	1.189.620	5.460.480
Asigurari sociale	78	57.01	0	0	0	0	0	0	0
Ajutoare sociale	79	57.02	10.463.010	-204.530	10.258.480	2.031.590	1.576.790	1.189.620	5.460.480
Ajutoare sociale in numerar	80	57.02.01	2.881.610	-204.530	2.677.080	573.300	310.480	273.150	1.520.150
Ajutoare sociale in natura	81	57.02.02	7.581.400	0	7.581.400	1.458.290	1.266.310	916.470	3.940.330
TITLUL XI ALTE CHELTUIELI	82	59	7.249.380	0	7.249.380	60.530	3.340.220	119.430	3.729.200
Burse	83	59.01	7.184.800	0	7.184.800	0	3.336.170	119.430	3.729.200
Sume aferente persoanelor cu handicap neincadrate	84	59.40	64.580	0	64.580	60.530	4.050	0	0



DENUMIREA INDICATORILOR	Cod rand	Cod indicator	Program aprobat	Influente	Program rectificat	Program trimestrial			
						Trim I	Trim II	Trim III	Trim IV
Din total capitol									
Invatamant prescolar si primar	85	65.02.03	20.855.960	-388.630	20.467.330	2.251.510	7.719.220	6.007.740	4.488.860
Invatamant prescolar	86	65.02.03.01	13.005.530	-202.480	12.803.050	930.290	5.475.130	4.478.260	1.919.370
Invatamant primar	87	65.02.03.02	7.850.430	-186.150	7.664.280	1.321.220	2.244.090	1.529.480	2.569.490
Invatamant secundar	88	65.02.04	29.501.620	-602.800	28.898.820	2.557.810	8.414.010	6.082.220	11.844.780
Invatamant secundar inferior	89	65.02.04.01	18.726.530	-307.090	18.419.440	1.701.550	4.743.260	3.904.490	8.070.140
Invatamant secundar superior	90	65.02.04.02	10.775.090	-295.710	10.479.380	856.260	3.670.750	2.177.730	3.774.640
Invatamant profesional	91	65.02.04.03	0	0	0	0	0	0	0
Invatamant postliceal	92	65.02.05	0	0	0	0	0	0	0
Invatamant nedefinibil prin nivel	93	65.02.07	2.908.220	-95.120	2.813.100	120.860	458.260	871.950	1.362.030
Invatamant special	94	65.02.07.04	2.908.220	-95.120	2.813.100	120.860	458.260	871.950	1.362.030
Alte cheltuieli in domeniul invatamantului	95	65.02.50	0	0	0	0	0	0	0
Sanatate	96	66.02	1.635.000	0	1.635.000	303.790	542.610	365.600	423.000
CHELTUIELI CURENTE	97	01	1.635.000	0	1.635.000	303.790	542.610	365.600	423.000
TITLUL I CHELTUIELI DE PERSONAL	98	10	1.529.000	0	1.529.000	287.790	496.610	335.600	409.000
TITLUL II BUNURI SI SERVICII	99	20	106.000	0	106.000	16.000	46.000	30.000	14.000
Din total capitol									
Servicii medicale in unitati sanitare cu paturi	100	66.02.06	1.600.000	0	1.600.000	294.000	533.000	350.000	423.000
Unitati medico-sociale	101	66.02.06.03	1.600.000	0	1.600.000	294.000	533.000	350.000	423.000
Alte cheltuieli in domeniul sanatatii	102	66.02.50	35.000	0	35.000	9.790	9.610	15.600	0
Alte institutii si actiuni sanitare	103	66.02.50.50	35.000	0	35.000	9.790	9.610	15.600	0
Cultura, recreere si religie	104	67.02	101.066.300	890.380	101.956.680	15.567.870	27.411.140	42.577.560	16.400.110
CHELTUIELI CURENTE	105	01	101.066.300	890.380	101.956.680	15.567.870	27.411.140	42.577.560	16.400.110
TITLUL I CHELTUIELI DE PERSONAL	106	10	1.384.000	0	1.384.000	318.280	323.690	350.190	391.840
TITLUL II BUNURI SI SERVICII	107	20	98.182.300	890.380	99.072.680	14.950.270	26.609.330	41.504.810	16.008.270
TITLUL XI ALTE CHELTUIELI	108	59	1.500.000	0	1.500.000	299.320	478.120	722.560	0
Burse	109	59.01	0	0	0	0	0	0	0
Sustinerea cultelor	110	59.12	1.500.000	0	1.500.000	299.320	478.120	722.560	0
Din total capitol									



DENUMIREA INDICATORILOR	Cod rand	Cod indicator	Program aprobat	Influente	Program rectificat	Program trimestrial			
						Trim I	Trim II	Trim III	Trim IV
Servicii culturale	111	67.02.03	4.458.300	0	4.458.300	674.480	1.464.460	917.630	1.401.730
Alte servicii culturale	112	67.02.03.30	4.458.300	0	4.458.300	674.480	1.464.460	917.630	1.401.730
Servicii recreative si sportive	113	67.02.05	95.108.000	890.380	95.998.380	14.594.070	25.468.560	40.937.370	14.998.380
Intretinere gradini publice, parcuri, zone verzi, baze sportive si de agrement	114	67.02.05.03	95.108.000	890.380	95.998.380	14.594.070	25.468.560	40.937.370	14.998.380
Alte servicii în domeniile culturii, recreerii si religiei	115	67.02.50	1.500.000	0	1.500.000	299.320	478.120	722.560	0
Asigurari si asistenta sociala	116	68.02	152.137.550	0	152.137.550	37.271.060	48.977.640	51.545.600	14.343.250
CHELTUIELI CURENTE	117	01	152.137.550	0	152.137.550	37.271.060	48.977.640	51.545.600	14.343.250
TITLUL I CHELTUIELI DE PERSONAL	118	10	72.306.100	0	72.306.100	19.170.200	21.164.800	24.703.000	7.268.100
TITLUL II BUNURI SI SERVICII	119	20	9.896.050	0	9.896.050	2.194.380	4.837.320	2.325.100	539.250
TITLUL IX ASISTENTA SOCIALA	120	57	69.037.400	0	69.037.400	15.727.460	22.707.540	24.111.500	6.490.900
Asigurari sociale	121	57.01	0	0	0	0	0	0	0
Ajutoare sociale	122	57.02	69.037.400	0	69.037.400	15.727.460	22.707.540	24.111.500	6.490.900
Ajutoare sociale in numerar	123	57.02.01	69.037.400	0	69.037.400	15.727.460	22.707.540	24.111.500	6.490.900
TITLUL XI ALTE CHELTUIELI	124	59	898.000	0	898.000	179.020	267.980	406.000	45.000
Burse	125	59.01	0	0	0	0	0	0	0
Sume aferente persoanelor cu handicap neîncadrate	126	59.40	898.000	0	898.000	179.020	267.980	406.000	45.000
Din total capitol									
Asistenta acordata persoanelor in varsta	127	68.02.04	5.131.800	0	5.131.800	1.406.630	1.545.270	1.716.900	463.000
Asistenta sociala in caz de boli si invaliditati	128	68.02.05	79.609.800	0	79.609.800	18.624.570	25.545.430	27.998.900	7.440.900
Asistenta sociala in caz de boli	129	68.02.05.01	0	0	0	0	0	0	0
Asistenta sociala in caz de invaliditate	130	68.02.05.02	79.609.800	0	79.609.800	18.624.570	25.545.430	27.998.900	7.440.900
Asistenta sociala pentru familie si copii	131	68.02.06	27.077.230	0	27.077.230	4.774.010	8.399.220	10.096.000	3.808.000
Crese	132	68.02.11	10.473.200	0	10.473.200	2.593.240	3.657.260	3.651.700	571.000
Unitati de asistenta medico-sociale	133	68.02.12	2.715.000	0	2.715.000	736.000	709.000	626.000	644.000
Prevenirea excluderii sociale	134	68.02.15	1.947.600	0	1.947.600	491.550	863.450	592.600	0
Ajutor social	135	68.02.15.01	1.947.600	0	1.947.600	491.550	863.450	592.600	0
Alte cheltuieli in domeniul asigurarilor si asistentei sociale	136	68.02.50	25.182.920	0	25.182.920	8.645.060	8.258.010	6.863.500	1.416.350
Alte cheltuieli in domeniul asistentei sociale	137	68.02.50.50	25.182.920	0	25.182.920	8.645.060	8.258.010	6.863.500	1.416.350



DENUMIREA INDICATORILOR	Cod rand	Cod indicator	Program aprobat	Influente	Program rectificat	Program trimestrial			
						Trim I	Trim II	Trim III	Trim IV
Partea a IV-a SERVICII SI DEZVOLTARE PUBLICA, LOCUINTE, MEDIU SI APE	138	69.02	90.351.000	0	90.351.000	18.163.140	21.457.080	39.409.780	11.321.000
Locuinte, servicii si dezvoltare publica	139	70.02	8.930.000	0	8.930.000	907.970	1.493.710	3.628.320	2.900.000
CHELTUIELI CURENTE	140	01	8.930.000	0	8.930.000	907.970	1.493.710	3.628.320	2.900.000
TITLUL II BUNURI SI SERVICII	141	20	8.930.000	0	8.930.000	907.970	1.493.710	3.628.320	2.900.000
Din total capitol									
Locuinte	142	70.02.03	800.000	0	800.000	144.100	47.570	608.330	0
Dezvoltarea sistemului de locuinte	143	70.02.03.01	0	0	0	0	0	0	0
Alte cheltuieli in domeniul locuintelor	144	70.02.03.30	800.000	0	800.000	144.100	47.570	608.330	0
Alimentare cu apa si amenajari hidrotehnice	145	70.02.05	0	0	0	0	0	0	0
Alimentare cu apa	146	70.02.05.01	0	0	0	0	0	0	0
Alte servicii in domeniul locuintei, serviciilor si dezvoltarii comunale	147	70.02.50	8.130.000	0	8.130.000	763.870	1.446.140	3.019.990	2.900.000
Protectia mediului	148	74.02	81.421.000	0	81.421.000	17.255.170	19.963.370	35.781.460	8.421.000
CHELTUIELI CURENTE	149	01	81.421.000	0	81.421.000	17.255.170	19.963.370	35.781.460	8.421.000
TITLUL II BUNURI SI SERVICII	150	20	81.421.000	0	81.421.000	17.255.170	19.963.370	35.781.460	8.421.000
Din total capitol									
Salubritate si gestiunea deseurilor	151	74.02.05	81.421.000	0	81.421.000	17.255.170	19.963.370	35.781.460	8.421.000
Salubritate	152	74.02.05.01	81.421.000	0	81.421.000	17.255.170	19.963.370	35.781.460	8.421.000
Canalizarea si tratarea apelor reziduale	153	74.02.06	0	0	0	0	0	0	0
Partea a V-a ACTIUNI ECONOMICE	154	79.02	26.062.520	0	26.062.520	2.196.610	5.763.770	16.528.140	1.574.000
Transporturi	155	84.02	26.062.520	0	26.062.520	2.196.610	5.763.770	16.528.140	1.574.000
CHELTUIELI CURENTE	156	01	11.062.520	0	11.062.520	308.000	1.960.800	8.719.720	74.000
TITLUL I CHELTUIELI DE PERSONAL	157	10	2.555.000	0	2.555.000	236.000	719.000	1.600.000	0
TITLUL II BUNURI SI SERVICII	158	20	8.507.520	0	8.507.520	72.000	1.241.800	7.119.720	74.000
TITLUL XVII RAMBURSARI DE CREDITE	159	81	15.000.000	0	15.000.000	1.888.610	3.802.970	7.808.420	1.500.000
Rambursari de credite externe	160	81.01	11.000.000	0	11.000.000	962.600	2.896.970	6.140.430	1.000.000
Rambursari de credite interne	161	81.02	4.000.000	0	4.000.000	926.010	906.000	1.667.990	500.000
Din total capitol									
Transport rutier	162	84.02.03	20.050.000	0	20.050.000	1.888.610	3.802.970	12.858.420	1.500.000



DENUMIREA INDICATORILOR	Cod rand	Cod indicator	Program aprobat	Influente	Program rectificat	Program trimestrial			
						Trim I	Trim II	Trim III	Trim IV
Strazi	163	84.02.03.03	20.050.000	0	20.050.000	1.888.610	3.802.970	12.858.420	1.500.000
Alte cheltuieli in domeniul transporturilor	164	84.02.50	6.012.520	0	6.012.520	308.000	1.960.800	3.669.720	74.000
SECTIUNEA DEZVOLTARE									
TOTAL CHELTUIELI	1		239.264.770	-8.035.830	231.228.940	14.918.650	31.595.960	159.644.480	25.069.850
CHELTUIELI CURENTE	2	01	2.133.060	-150.000	1.983.060	0	21.940	1.848.090	113.030
Titlul VIII PROIECTE CU FINANTARE DIN FONDURI EXTERNE NERAMBURSABILE (FEN) POSTADERARE	3	56	850.520	-150.000	700.520	0	21.940	664.240	14.340
TITLUL X Proiecte cu finantare din fonduri externe nerambursabile aferente cadrului financiar 2014-2020	4	58	1.282.540	0	1.282.540	0	0	1.183.850	98.690
CHELTUIELI DE CAPITAL	5	70	237.131.710	-7.885.830	229.245.880	14.918.650	31.574.020	157.796.390	24.956.820
TITLUL XIII ACTIVE NEFINANCIARE	6	71	237.131.710	-7.885.830	229.245.880	14.918.650	31.574.020	157.796.390	24.956.820
Active fixe	7	71.01	237.131.710	-7.885.830	229.245.880	14.918.650	31.574.020	157.796.390	24.956.820
Constructii	8	71.01.01	187.438.850	-5.957.350	181.481.500	6.281.240	20.587.700	136.243.810	18.368.750
Masini, echipamente si mijloace de transport	9	71.01.02	1.042.700	0	1.042.700	128.700	383.320	19.680	511.000
Mobilier, aparatura birotica si alte active corporale	10	71.01.03	1.059.880	0	1.059.880	29.410	495.050	168.970	366.450
Alte active fixe	11	71.01.30	47.590.280	-1.928.480	45.661.800	8.479.300	10.107.950	21.363.930	5.710.620
Partea I-a SERVICII PUBLICE GENERALE	12	50.02	20.075.090	-238.550	19.836.540	472.720	8.268.750	10.169.860	925.210
Autoritati publice si actiuni externe	13	51.02	19.754.090	-238.550	19.515.540	472.720	8.117.750	10.019.860	905.210
CHELTUIELI CURENTE	14	01	674.720	0	674.720	0	21.940	652.780	0
Titlul VIII PROIECTE CU FINANTARE DIN FONDURI EXTERNE NERAMBURSABILE (FEN) POSTADERARE	15	56	674.720	0	674.720	0	21.940	652.780	0
CHELTUIELI DE CAPITAL	16	70	19.079.370	-238.550	18.840.820	472.720	8.095.810	9.367.080	905.210
TITLUL XIII ACTIVE NEFINANCIARE	17	71	19.079.370	-238.550	18.840.820	472.720	8.095.810	9.367.080	905.210
Active fixe	18	71.01	19.079.370	-238.550	18.840.820	472.720	8.095.810	9.367.080	905.210
Constructii	19	71.01.01	9.189.170	-1.710	9.187.460	332.310	3.606.570	4.506.830	741.750
Masini, echipamente si mijloace de transport	20	71.01.02	138.000	0	138.000	128.000	0	10.000	0
Mobilier, aparatura birotica si alte active corporale	21	71.01.03	545.400	0	545.400	0	100.000	144.400	301.000
Alte active fixe	22	71.01.30	9.206.800	-236.840	8.969.960	12.410	4.389.240	4.705.850	-137.540
Din total capitol									
Autoritati executive si legislative	23	51.02.01	19.754.090	-238.550	19.515.540	472.720	8.117.750	10.019.860	905.210



DENUMIREA INDICATORILOR	Cod rand	Cod indicator	Program aprobat	Influente	Program rectificat	Program trimestrial			
						Trim I	Trim II	Trim III	Trim IV
Autoritati executive	24	51.02.01.03	19.754.090	-238.550	19.515.540	472.720	8.117.750	10.019.860	905.210
Alte servicii publice generale	25	54.02	321.000	0	321.000	0	151.000	150.000	20.000
CHELTUIELI CURENTE	26	01	0	0	0	0	0	0	0
CHELTUIELI DE CAPITAL	27	70	321.000	0	321.000	0	151.000	150.000	20.000
TITLUL XIII ACTIVE NEFINANCIARE	28	71	321.000	0	321.000	0	151.000	150.000	20.000
Active fixe	29	71.01	321.000	0	321.000	0	151.000	150.000	20.000
Constructii	30	71.01.01	20.000	0	20.000	0	0	0	20.000
Alte active fixe	31	71.01.30	301.000	0	301.000	0	151.000	150.000	0
Din total capitol									
Fond de rezerva bugetara la dispozitia autoritatilor locale	32	54.02.05	0	0	0	0	0	0	0
Servicii publice comunitare de evidenta a persoanelor	33	54.02.10	321.000	0	321.000	0	151.000	150.000	20.000
Partea a II-a APARARE, ORDINE PUBLICA SI SIGURANTA NATIONALA	34	59.02	401.650	0	401.650	33.590	0	32.110	335.950
Ordine publica si siguranta nationala	35	61.02	401.650	0	401.650	33.590	0	32.110	335.950
CHELTUIELI CURENTE	36	01	0	0	0	0	0	0	0
CHELTUIELI DE CAPITAL	37	70	401.650	0	401.650	33.590	0	32.110	335.950
TITLUL XIII ACTIVE NEFINANCIARE	38	71	401.650	0	401.650	33.590	0	32.110	335.950
Active fixe	39	71.01	401.650	0	401.650	33.590	0	32.110	335.950
Constructii	40	71.01.01	0	0	0	0	0	0	0
Masini, echipamente si mijloace de transport	41	71.01.02	161.000	0	161.000	0	0	0	161.000
Mobilier, aparatura birotica si alte active corporale	42	71.01.03	54.950	0	54.950	29.410	0	10.590	14.950
Alte active fixe	43	71.01.30	185.700	0	185.700	4.180	0	21.520	160.000
Din total capitol									
Ordine publica	44	61.02.03	401.650	0	401.650	33.590	0	32.110	335.950
Politie locala	45	61.02.03.04	401.650	0	401.650	33.590	0	32.110	335.950
Protectie civila si protectie contra incendiilor (protectie civila nonmilitara)	46	61.02.05	0	0	0	0	0	0	0
Partea a III-a CHELTUIELI SOCIAL-CULTURALE	47	64.02	132.730.950	-3.871.220	128.859.730	12.095.790	10.402.580	98.335.230	8.026.130
Invatamant	48	65.02	61.872.290	-3.871.220	58.001.070	1.196.090	1.357.610	50.860.800	4.586.570
CHELTUIELI CURENTE	49	01	1.128.630	-150.000	978.630	0	0	964.290	14.340



DENUMIREA INDICATORILOR	Cod rand	Cod indicator	Program aprobat	Influente	Program rectificat	Program trimestrial			
						Trim I	Trim II	Trim III	Trim IV
Titlul VIII PROIECTE CU FINANTARE DIN FONDURI EXTERNE NERAMBURSABILE (FEN) POSTADERARE	50	56	175.800	-150.000	25.800	0	0	11.460	14.340
TITLUL X Proiecte cu finantare din fonduri externe nerambursabile aferente cadrului financiar 2014-2020	51	58	952.830	0	952.830	0	0	952.830	0
CHELTUIELI DE CAPITAL	52	70	60.743.660	-3.721.220	57.022.440	1.196.090	1.357.610	49.896.510	4.572.230
TITLUL XIII ACTIVE NEFINANCIARE	53	71	60.743.660	-3.721.220	57.022.440	1.196.090	1.357.610	49.896.510	4.572.230
Active fixe	54	71.01	60.743.660	-3.721.220	57.022.440	1.196.090	1.357.610	49.896.510	4.572.230
Constructii	55	71.01.01	52.891.130	-2.991.340	49.899.790	0	533.040	46.578.680	2.788.070
Mobilier, aparatura birotica si alte active corporale	56	71.01.03	60.300	0	60.300	0	55.100	5.200	0
Alte active fixe	57	71.01.30	7.792.230	-729.880	7.062.350	1.196.090	769.470	3.312.630	1.784.160
Din total capitol									
Invatamant prescolar si primar	58	65.02.03	28.467.520	-186.000	28.281.520	968.520	369.860	24.458.970	2.484.170
Invatamant prescolar	59	65.02.03.01	28.467.520	-186.000	28.281.520	968.520	369.860	24.458.970	2.484.170
Invatamant primar	60	65.02.03.02	0	0	0	0	0	0	0
Invatamant secundar	61	65.02.04	31.755.380	-3.585.800	28.169.580	227.570	987.750	25.031.380	1.922.880
Invatamant secundar inferior	62	65.02.04.01	27.472.900	-2.472.020	25.000.880	152.600	958.170	22.092.030	1.798.080
Invatamant secundar superior	63	65.02.04.02	4.282.480	-1.113.780	3.168.700	74.970	29.580	2.939.350	124.800
Invatamant profesional	64	65.02.04.03	0	0	0	0	0	0	0
Invatamant postliceal	65	65.02.05	0	0	0	0	0	0	0
Invatamant nedefinibil prin nivel	66	65.02.07	1.649.390	-99.420	1.549.970	0	0	1.370.450	179.520
Invatamant special	67	65.02.07.04	1.649.390	-99.420	1.549.970	0	0	1.370.450	179.520
Alte cheltuieli in domeniul invatamantului	68	65.02.50	0	0	0	0	0	0	0
Cultura, recreere si religie	69	67.02	70.689.580	0	70.689.580	10.899.700	8.905.570	47.464.750	3.419.560
CHELTUIELI CURENTE	70	01	0	0	0	0	0	0	0
CHELTUIELI DE CAPITAL	71	70	70.689.580	0	70.689.580	10.899.700	8.905.570	47.464.750	3.419.560
TITLUL XIII ACTIVE NEFINANCIARE	72	71	70.689.580	0	70.689.580	10.899.700	8.905.570	47.464.750	3.419.560
Active fixe	73	71.01	70.689.580	0	70.689.580	10.899.700	8.905.570	47.464.750	3.419.560
Constructii	74	71.01.01	53.399.780	0	53.399.780	5.837.250	6.196.160	41.366.370	0
Masini, echipamente si mijloace de transport	75	71.01.02	170.700	0	170.700	700	0	0	170.000
Mobilier, aparatura birotica si alte active corporale	76	71.01.03	50.500	0	50.500	0	0	0	50.500



DENUMIREA INDICATORILOR	Cod rand	Cod indicator	Program aprobat	Influente	Program rectificat	Program trimestrial			
						Trim I	Trim II	Trim III	Trim IV
Alte active fixe	77	71.01.30	17.068.600	0	17.068.600	5.061.750	2.709.410	6.098.380	3.199.060
Din total capitol									
Servicii culturale	78	67.02.03	361.400	0	361.400	700	0	45.000	315.700
Alte servicii culturale	79	67.02.03.30	361.400	0	361.400	700	0	45.000	315.700
Servicii recreative si sportive	80	67.02.05	70.328.180	0	70.328.180	10.899.000	8.905.570	47.419.750	3.103.860
Intretinere gradini publice, parcuri, zone verzi, baze sportive si de agrement	81	67.02.05.03	70.328.180	0	70.328.180	10.899.000	8.905.570	47.419.750	3.103.860
Alte servicii în domeniile culturii, recreerii si religiei	82	67.02.50	0	0	0	0	0	0	0
Asigurari si asistenta sociala	83	68.02	169.080	0	169.080	0	139.400	9.680	20.000
CHELTUIELI CURENTE	84	01	0	0	0	0	0	0	0
CHELTUIELI DE CAPITAL	85	70	169.080	0	169.080	0	139.400	9.680	20.000
TITLUL XIII ACTIVE NEFINANCIARE	86	71	169.080	0	169.080	0	139.400	9.680	20.000
Active fixe	87	71.01	169.080	0	169.080	0	139.400	9.680	20.000
Masini, echipamente si mijloace de transport	88	71.01.02	34.440	0	34.440	0	4.760	9.680	20.000
Alte active fixe	89	71.01.30	134.640	0	134.640	0	134.640	0	0
Din total capitol									
Asistenta acordata persoanelor in varsta	90	68.02.04	0	0	0	0	0	0	0
Asistenta sociala in caz de boli si invaliditati	91	68.02.05	0	0	0	0	0	0	0
Asistenta sociala in caz de boli	92	68.02.05.01	0	0	0	0	0	0	0
Asistenta sociala in caz de invaliditate	93	68.02.05.02	0	0	0	0	0	0	0
Asistenta sociala pentru familie si copii	94	68.02.06	4.760	0	4.760	0	4.760	0	0
Crese	95	68.02.11	0	0	0	0	0	0	0
Unitati de asistenta medico-sociale	96	68.02.12	0	0	0	0	0	0	0
Prevenirea excluderii sociale	97	68.02.15	0	0	0	0	0	0	0
Ajutor social	98	68.02.15.01	0	0	0	0	0	0	0
Alte cheltuieli in domeniul asigurarilor si asistentei sociale	99	68.02.50	164.320	0	164.320	0	134.640	9.680	20.000
Alte cheltuieli in domeniul asistentei sociale	100	68.02.50.50	164.320	0	164.320	0	134.640	9.680	20.000
Partea a IV-a SERVICII SI DEZVOLTARE PUBLICA, LOCUINTE, MEDIU SI APE	101	69.02	29.069.470	-2.940.860	26.128.610	2.027.440	1.721.200	18.942.250	3.437.720
Locuinte, servicii si dezvoltare publica	102	70.02	28.992.120	-2.940.860	26.051.260	1.950.090	1.721.200	18.942.250	3.437.720




DENUMIREA INDICATORILOR	Cod rand	Cod indicator	Program aprobat	Influente	Program rectificat	Program trimestrial			
						Trim I	Trim II	Trim III	Trim IV
CHELTUIELI CURENTE	103	01	329.710	0	329.710	0	0	231.020	98.690
TITLUL X Proiecte cu finantare din fonduri externe nerambursabile aferente cadrului financiar 2014-2020	104	58	329.710	0	329.710	0	0	231.020	98.690
CHELTUIELI DE CAPITAL	105	70	28.662.410	-2.940.860	25.721.550	1.950.090	1.721.200	18.711.230	3.339.030
TITLUL XIII ACTIVE NEFINANCIARE	106	71	28.662.410	-2.940.860	25.721.550	1.950.090	1.721.200	18.711.230	3.339.030
Active fixe	107	71.01	28.662.410	-2.940.860	25.721.550	1.950.090	1.721.200	18.711.230	3.339.030
Constructii	108	71.01.01	19.611.110	-2.086.990	17.524.120	34.330	547.980	14.104.420	2.837.390
Alte active fixe	109	71.01.30	9.051.300	-853.870	8.197.430	1.915.760	1.173.220	4.606.810	501.640
Din total capitol									
Locuinte	110	70.02.03	28.992.120	-2.940.860	26.051.260	1.950.090	1.721.200	18.942.250	3.437.720
Dezvoltarea sistemului de locuinte	111	70.02.03.01	0	0	0	0	0	0	0
Alte cheltuieli in domeniul locuintelor	112	70.02.03.30	28.992.120	-2.940.860	26.051.260	1.950.090	1.721.200	18.942.250	3.437.720
Alimentare cu apa si amenajari hidrotehnice	113	70.02.05	0	0	0	0	0	0	0
Alimentare cu apa	114	70.02.05.01	0	0	0	0	0	0	0
Alte servicii in domeniul locuintei, serviciilor si dezvoltarii comunale	115	70.02.50	0	0	0	0	0	0	0
Protectia mediului	116	74.02	77.350	0	77.350	77.350	0	0	0
CHELTUIELI CURENTE	117	01	0	0	0	0	0	0	0
CHELTUIELI DE CAPITAL	118	70	77.350	0	77.350	77.350	0	0	0
TITLUL XIII ACTIVE NEFINANCIARE	119	71	77.350	0	77.350	77.350	0	0	0
Active fixe	120	71.01	77.350	0	77.350	77.350	0	0	0
Constructii	121	71.01.01	77.350	0	77.350	77.350	0	0	0
Din total capitol									
Salubritate si gestiunea deseurilor	122	74.02.05	0	0	0	0	0	0	0
Salubritate	123	74.02.05.01	0	0	0	0	0	0	0
Canalizarea si tratarea apelor reziduale	124	74.02.06	77.350	0	77.350	77.350	0	0	0
Partea a V-a ACTIUNI ECONOMICE	125	79.02	56.987.610	-985.200	56.002.410	289.110	11.203.430	32.165.030	12.344.840
Transporturi	126	84.02	56.987.610	-985.200	56.002.410	289.110	11.203.430	32.165.030	12.344.840
CHELTUIELI CURENTE	127	01	0	0	0	0	0	0	0
CHELTUIELI DE CAPITAL	128	70	56.987.610	-985.200	56.002.410	289.110	11.203.430	32.165.030	12.344.840



DENUMIREA INDICATORILOR	Cod rand	Cod indicator	Program aprobat	Influente	Program rectificat	Program trimestrial			
						Trim I	Trim II	Trim III	Trim IV
TITLUL XIII ACTIVE NEFINANCIARE	129	71	56.987.610	-985.200	56.002.410	289.110	11.203.430	32.165.030	12.344.840
Active fixe	130	71.01	56.987.610	-985.200	56.002.410	289.110	11.203.430	32.165.030	12.344.840
Constructii	131	71.01.01	52.250.310	-877.310	51.373.000	0	9.703.950	29.687.510	11.981.540
Masini, echipamente si mijloace de transport	132	71.01.02	538.560	0	538.560	0	378.560	0	160.000
Mobilier, aparatura birotica si alte active corporale	133	71.01.03	348.730	0	348.730	0	339.950	8.780	0
Alte active fixe	134	71.01.30	3.850.010	-107.890	3.742.120	289.110	780.970	2.468.740	203.300
Din total capitol									
Transport rutier	135	84.02.03	55.102.670	-985.200	54.117.470	289.110	9.824.390	32.022.430	11.981.540
Strazi	136	84.02.03.03	55.102.670	-985.200	54.117.470	289.110	9.824.390	32.022.430	11.981.540
Alte cheltuieli in domeniul transporturilor	137	84.02.50	1.884.940	0	1.884.940	0	1.379.040	142.600	363.300


PRIMAR,

DANIEL BALUTA



PREȘEDINTE DE SEDINȚĂ

COSMIN CONSTANTIN BARDEAȘU



DIRECTOR EXECUTIV,

CEZAR GEORGE CIOCLEA



Buget de cheltuieli aferent anului 2018

ANEXA 2

Denumirea indicatorilor	Simbol	Buget initial	din care credite destinate stingerii platilor restante	Influenta	Buget rectificat	trimestrial				Estimari		
						1	2	3	4	2019	2020	2021
TOTAL CHELTUIELI (FUNCTIONARE+DEZVOLTARE)		776.410.000	0	-7.792.000	768.618.000	119.313.570	175.977.080	367.811.980	105.515.370	597.225.400	620.570.700	642.601.800
SECTIUNEA DE FUNCTIONARE		537.145.230	0	243.830	537.389.060	104.394.920	144.381.120	208.167.500	80.445.520	475.128.600	494.437.700	512.413.800
Total cheltuieli		537.145.230	0	243.830	537.389.060	104.394.920	144.381.120	208.167.500	80.445.520	475.128.600	494.437.700	512.413.800
CHELTUIELI CURENTE	01	522.145.230	0	243.830	522.389.060	102.506.310	140.578.150	200.359.080	78.945.520	459.128.600	477.437.700	494.413.800
TITLUL I CHELTUIELI DE PERSONAL	10	144.603.670	0	0	144.603.670	38.469.320	38.816.700	46.785.640	20.532.010	135.737.000	140.284.000	144.984.000
Cheltuieli salariale in bani	10.01	135.430.370	0	0	135.430.370	34.515.670	36.931.660	44.362.370	19.620.670	x	x	x
Salarii de baza	10.01.01	108.485.680	0	0	108.485.680	28.509.710	29.856.110	34.147.980	15.971.880	x	x	x
Sporuri pentru conditii de munca	10.01.05	3.047.860	0	0	3.047.860	843.330	638.750	1.007.430	558.350	x	x	x
Alte sporuri	10.01.06	1.575.360	0	0	1.575.360	406.340	635.230	412.250	121.540	x	x	x
Ore suplimentare	10.01.07	189.000	0	0	189.000	126.000	0	63.000	0	x	x	x
Fond de premii	10.01.08	182.000	0	0	182.000	7.400	62.200	92.400	20.000	x	x	x
Indemnizatii platite unor persoane din afara unitatii	10.01.12	1.580.500	0	0	1.580.500	363.890	404.880	581.730	230.000	x	x	x
Indemnizatii de delegare	10 01 13	86.500	0	0	86.500	17.690	920	67.890	0	x	x	x
Indemnizatie de hrana		2.400	0	0	2.400	0	0	0	2.400	x	x	x
Alte drepturi salariale in bani		20.281.070	0	0	20.281.070	4.241.310	5.333.570	7.989.690	2.716.500	x	x	x
Cheltuieli salariale in natura		4.082.500	0	0	4.082.500	1.090.590	878.510	1.363.400	750.000	x	x	x
Norme de hrana		4.000.000	0	0	4.000.000	1.033.590	853.010	1.363.400	750.000	x	x	x
Tichete de vacanta	10.02.06	82.500	0	0	82.500	57.000	25.500	0	0	x	x	x
Contributii	10.03	5.090.800	0	0	5.090.800	2.863.060	1.006.530	1.059.870	161.340	x	x	x
Contributii de asigurari sociale de stat	10.03.01	1.586.580	0	0	1.586.580	1.586.580	0	0	0	x	x	x
Contributii de asigurari de somaj	10.03.02	50.060	0	0	50.060	50.060	0	0	0	x	x	x
Contributii de asigurari sociale de sanatate	10.03.03	523.650	0	0	523.650	523.650	0	0	0	x	x	x
Contributii de asigurari pentru accidente de munca si boli profesionale	10.03.04	20.470	0	0	20.470	20.470	0	0	0	x	x	x
Contributii pentru concedii si indemnizatii	10.03.06	124.800	0	0	124.800	124.800	0	0	0	x	x	x
Contributia asiguratorie pentru munca	10.03.07	2.785.240	0	0	2.785.240	557.500	1.006.530	1.059.870	161.340	x	x	x
TITLUL II BUNURI SI SERVICII	20	269.288.770	0	398.360	269.687.130	42.640.520	66.790.350	119.278.330	40.977.930	225.290.600	234.401.700	243.376.800



Denumirea indicatorilor	Simbol	Buget initial	din care credite destinate stingerii platilor restante	Influenta	Buget rectificat	trimestrial				Estimari		
						1	2	3	4	2019	2020	2021
Bunuri si servicii	20.01	239.863.030	0	401.640	240.264.670	39.477.650	61.411.590	102.179.420	37.196.010	x	x	x
Furnituri de birou	20.01.01	1.616.190	0	6.910	1.623.100	262.680	339.610	665.730	355.080	x	x	x
Materiale pentru curatenie	20.01.02	1.182.970	0	1.100	1.184.070	106.350	270.330	367.550	439.840	x	x	x
Incalzit, iluminat si forta motrica	20.01.03	15.341.300	0	-607.620	14.733.680	2.606.140	6.037.850	3.025.810	3.063.880	x	x	x
Apa, canal si salubritate	20.01.04	9.872.460	0	-210.310	9.662.150	854.480	2.337.800	3.424.350	3.045.520	x	x	x
Carburanti si lubrifianti	20.01.05	1.343.800	0	0	1.343.800	170.550	200.600	386.950	585.700	x	x	x
Piese de schimb	20.01.06	695.400	0	0	695.400	45.930	71.180	104.610	473.680	x	x	x
Transport	20.01.07	69.160	0	0	69.160	20.000	17.830	14.820	16.510	x	x	x
Posta, telecomunicatii, radio, tv, internet	20.01.08	6.801.800	0	-60.000	6.741.800	689.750	1.474.570	4.063.340	514.140	x	x	x
Materiale si prestari de servicii cu caracter functional	20.01.09	8.631.740	0	-3.000	8.628.740	654.460	1.430.500	5.772.350	771.430	x	x	x
Alte bunuri si servicii pentru intretinere si functionare	20.01.30	194.308.210	0	1.274.560	195.582.770	34.067.310	49.231.320	84.353.910	27.930.230	x	x	x
Reparatii curente	20.02	7.470.000	0	-3.000	7.467.000	101.330	432.060	6.579.760	353.850	x	x	x
Hrana	20.03	3.201.000	0	0	3.201.000	786.990	1.377.210	680.750	356.050	x	x	x
Hrana pentru oameni	20.03.01	3.201.000	0	0	3.201.000	786.990	1.377.210	680.750	356.050	x	x	x
Medicamente si materiale sanitare	20.04	583.600	0	0	583.600	50.550	476.250	35.650	21.150	x	x	x
Medicamente	20.04.01	189.900	0	0	189.900	40.530	105.970	28.400	15.000	x	x	x
Materiale sanitare	20.04.02	389.200	0	0	389.200	10.020	370.280	6.000	2.900	x	x	x
Dezinfectanti	20.04.04	4.500	0	0	4.500	0	0	1.250	3.250	x	x	x
Bunuri de natura obiectelor de inventar	20.05	5.806.450	0	0	5.806.450	446.290	423.530	3.813.730	1.122.900	x	x	x
Uniforme si echipament	20.05.01	548.000	0	0	548.000	299.950	2.500	245.550	0	x	x	x
Lenjerie si accesorii de pat	20.05.03	6.500	0	0	6.500	6.500	0	0	0	x	x	x
Alte obiecte de inventar	20.05.30	5.251.950	0	0	5.251.950	139.840	421.030	3.568.180	1.122.900	x	x	x
Deplasari, detasari, transferari	20.06	472.810	0	0	472.810	28.660	57.030	291.510	95.610	x	x	x
Deplasari interne, detasari, transferari	20.06.01	310.180	0	0	310.180	23.760	30.180	238.710	17.530	x	x	x
Deplasari in strainatate	20.06.02	162.630	0	0	162.630	4.900	26.850	52.800	78.080	x	x	x
Cercetare-dezvoltare	20.10	3.000	0	0	3.000	0	0	3.000	0	x	x	x
Carti, publicatii si materiale documentare	20.11	15.700	0	0	15.700	500	4.030	8.120	3.050	x	x	x
consultanta si expertiza	20.12	1.014.000	0	0	1.014.000	89.270	202.000	622.730	100.000	x	x	x
Pregatire profesionala	20.13	429.010	0	0	429.010	28.130	41.430	293.730	65.720	x	x	x
Protectia muncii	20.14	465.550	0	-280	465.270	41.880	38.240	240.630	144.520	x	x	x
comisioane si alte costuri aferente imprumuturilor	20.24	2.500	0	0	2.500	400	470	1.630	0	x	x	x
Comisioane si alte costuri aferente imprumuturilor interne	20.24.02	2.500	0	0	2.500	400	470	1.630	0	x	x	x



Denumirea indicatorilor	Simbol	Buget initial	din care credite destinate sîngerii platilor restante	Influenta	Buget rectificat	Trimestriala				Estimari		
						1	2	3	4	2019	2020	2021
Cheltuieli judiciare si extrajudiciare derivate din actiuni in reprezentarea intereselor statului, potrivit dispozitiilor legale	20.25	1.051.000	0	0	1.051.000	96.320	72.140	872.540	10.000	x	x	x
Alte cheltuieli	20.30	8.911.120	0	0	8.911.120	1.492.550	2.254.370	3.655.130	1.509.070	x	x	x
Reclama si publicitate	20.30.01	303.700	0	0	303.700	140.750	3.960	138.990	20.000	x	x	x
Protocol si reprezentare	20.30.02	30.000	0	0	30.000	0	0	30.000	0	x	x	x
Prime de asigurare non-viata	20.30.03	328.520	0	0	328.520	23.680	72.040	222.800	10.000	x	x	x
Chirii	20.30.04	4.806.770	0	0	4.806.770	873.400	1.004.330	2.294.740	634.300	x	x	x
alte cheltuieli cu bunuri si servicii	20.30.30	3.442.130	0	0	3.442.130	454.720	1.174.040	968.600	844.770	x	x	x
TITLUL III DOBANZI	30	14.800.000	0	0	14.800.000	2.776.150	3.019.770	7.504.080	1.500.000	15.000.000	15.500.000	16.000.000
Dobanzi aferente datoriei publice interne	30.01	10.000.000	0	0	10.000.000	1.652.040	1.891.350	4.956.610	1.500.000	x	x	x
Dobanzi aferente datoriei publice interne directe	30.01.01	10.000.000	0	0	10.000.000	1.652.040	1.891.350	4.956.610	1.500.000	x	x	x
Dobanzi aferente datoriei publice externe	30.02	4.800.000	0	0	4.800.000	1.124.110	1.128.420	2.547.470	0	x	x	x
Dobanzi aferente creditelor externe contractate de ordonatorii de credite	30.02.02	4.800.000	0	0	4.800.000	1.124.110	1.128.420	2.547.470	0	x	x	x
TITLUL V FONDURI DE REZERVA	50	240.000	0	0	240.000	240.000	0	0	0	240.000	240.000	300.000
Fond de rezerva bugetara la dispozitia autoritatilor locale	50.04	240.000	0	0	240.000	240.000	0	0	0	x	x	x
TITLUL VII ALTE TRANSFERURI	55	3.453.000	0	0	3.453.000	0	3.453.000	0	0	3.500.000	3.600.000	3.700.000
A. Transferuri interne	55.01	3.453.000	0	0	3.453.000	0	3.453.000	0	0	x	x	x
Finantarea invatamantului particular sau confesional acreditat	55.01.63	3.453.000	0	0	3.453.000	0	3.453.000	0	0	x	x	x
TITLUL IX ASISTENTA SOCIALA	57	79.500.410	0	-154.530	79.345.880	17.759.050	24.284.330	25.301.120	12.001.380	68.310.000	71.670.000	73.930.000
Ajutoare sociale	57.02	79.500.410	0	-154.530	79.345.880	17.759.050	24.284.330	25.301.120	12.001.380	x	x	x
Ajutoare sociale in numerar	57.02.01	71.919.010	0	-154.530	71.764.480	16.300.760	23.018.020	24.384.650	8.061.050	x	x	x
Ajutoare sociale in natura	57.02.02	7.581.400	0	0	7.581.400	1.458.290	1.266.310	916.470	3.940.330	x	x	x
TITLUL XI ALTE CHELTUIELI	59	10.259.380	0	0	10.259.380	621.270	4.214.000	1.489.910	3.934.200	11.051.000	11.742.000	12.123.000
Burse	59.01	7.184.800	0	0	7.184.800	0	3.336.170	119.430	3.729.200	x	x	x
Sustinerea cultelor	59.12	1.500.000	0	0	1.500.000	299.320	478.120	722.560	0	x	x	x
Despagubiri civile	59.17	50.000	0	0	50.000	0	0	50.000	0	x	x	x
Sume aferente persoanelor cu handicap neincadrate	59.40	1.524.580	0	0	1.524.580	321.950	399.710	597.920	205.000	x	x	x
OPERATIUNI FINANCIARE	79	15.000.000	0	0	15.000.000	1.888.610	3.802.970	7.808.420	1.500.000	16.000.000	17.000.000	18.000.000
TITLUL XVII RAMBURSARI DE CREDITE	81	15.000.000	0	0	15.000.000	1.888.610	3.802.970	7.808.420	1.500.000	16.000.000	17.000.000	18.000.000
Rambursari de credite externe	81.01	11.000.000	0	0	11.000.000	962.600	2.896.970	6.140.430	1.000.000	x	x	x



Denumirea indicatorilor	Simbol	Buget initial	din care credite destinate stingerii platilor restante	Influenta	Buget rectificat	trimestrial				Estimari		
						1	2	3	4	2019	2020	2021
Rambursari de credite aferente datoriei publice externe locale	81.01.05	11.000.000	0	0	11.000.000	962.600	2.896.970	6.140.430	1.000.000	x	x	x
Rambursari de credite interne	81.02	4.000.000	0	0	4.000.000	926.010	906.000	1.667.990	500.000	x	x	x
Rambursari de credite aferente datoriei publice interne locale	81.02.05	4.000.000	0	0	4.000.000	926.010	906.000	1.667.990	500.000	x	x	x
SECTIUNEA DE DEZVOLTARE		239.264.770	0	-8.035.830	231.228.940	14.918.650	31.595.960	159.644.480	25.069.850	122.096.800	126.133.000	130.188.000
Total cheltuieli		239.264.770	0	-8.035.830	231.228.940	14.918.650	31.595.960	159.644.480	25.069.850	122.096.800	126.133.000	130.188.000
CHELTUIELI CURENTE	01	2.133.060	0	-150.000	1.983.060	0	21.940	1.848.090	113.030	0	0	0
Titlul VIII PROIECTE CU FINANTARE DIN FONDURI EXTERNE NERAMBURSABILE (FEN) POSTADERARE	56	850.520	0	-150.000	700.520	0	21.940	664.240	14.340	0	0	0
Programe din Fondul European de Dezvoltare Regionala (FEDR)	56.01	150.800	0	-150.000	800	0	0	800	0	x	x	x
Finantarea nationala	56.01.01	150.800	0	-150.000	800	0	0	800	0	x	x	x
Programe din Fondul Social European (FSE)	56.02	699.720	0	0	699.720	0	21.940	663.440	14.340	x	x	x
Finantarea nationala	56.02.01	13.510	0	0	13.510	0	440	13.070	0	x	x	x
Finantarea Uniunii Europene	56.02.02	686.210	0	0	686.210	0	21.500	650.370	14.340	x	x	x
TITLUL X Proiecte cu finantare din fonduri externe nerambursabile aferente cadrului financiar 2014-2020	58	1.282.540	0	0	1.282.540	0	0	1.183.850	98.690	0	0	0
Programe din Fondul European de Dezvoltare Regionala (FEDR)	58.01	329.710	-0	0	329.710	0	0	231.020	98.690	x	x	x
Finantarea nationala	58.01.01	171.450	0	0	171.450	0	0	120.130	51.320	x	x	x
Finantarea externa nerambursabila	58.01.02	158.260	0	0	158.260	0	0	110.890	47.370	x	x	x
Programe din Fondul Social European (FSE)	58.02	952.830	0	0	952.830	0	0	952.830	0	x	x	x
Finantarea nationala	58.02.01	190.570	0	0	190.570	0	0	190.570	0	x	x	x
Finantarea externa nerambursabila	58.02.02	762.260	0	0	762.260	0	0	762.260	0	x	x	x
CHELTUIELI DE CAPITAL	70	237.131.710	0	-7.885.830	229.245.880	14.918.650	31.574.020	157.796.390	24.956.820	122.096.800	126.133.000	130.188.000
TITLUL XIII ACTIVE NEFINANCIARE	71	237.131.710	0	-7.885.830	229.245.880	14.918.650	31.574.020	157.796.390	24.956.820	122.096.800	126.133.000	130.188.000
Active fixe	71.01	237.131.710	0	-7.885.830	229.245.880	14.918.650	31.574.020	157.796.390	24.956.820	x	x	x
Constructii	71.01.01	187.438.850	0	-5.957.350	181.481.500	6.281.240	20.587.700	136.243.810	18.368.750	x	x	x
Masini, echipamente si mijloace de transport	71.01.02	1.042.700	0	0	1.042.700	128.700	383.320	19.680	511.000	x	x	x
Mobilier, aparatura birotica si alte active corporale	71.01.03	1.059.880	0	0	1.059.880	29.410	495.050	168.970	366.450	x	x	x




Denumirea indicatorilor	Simbol	Buget initial	din care credite destinate stingerii platilor restante	Influenta	Buget rectificat	Trimestriul				Estimari		
						1	2	3	4	2019	2020	2021
Alte active fixe	71.01.30	47.590.280	0	-1.928.480	45.661.800	8.479.300	10.107.950	21.363.930	5.710.620	x	x	x

ORDONATOR PRINCIPAL DE CREDITE

DIRECTOR EXECUTIV


**PRIMAR
DANIEL BALUTĂ**

GEORGE CEZAR CIOCLEA



PRESEDINTE DE SEDINTA

COSMIN CONSTANTIN BĂRBĂLĂU





Buget de cheltuieli aferent anului 2018

ANEXA 3

Denumirea indicatorilor	Simbol	Buget initial	din care credite destinate stingerii platilor restante	Influenta	Buget rectificat	trimestrial				Estimari		
						1	2	3	4	2019	2020	2021
TOTAL CHELTUIELI (FUNCTIONARE+DEZVOLTARE)		88.962.450	0	201.450	89.163.900	15.857.860	22.702.330	37.294.010	13.309.700	78.569.000	82.298.000	85.961.000
SECTIUNEA DE FUNCTIONARE		69.208.360	0	440.000	69.648.360	15.385.140	14.584.580	27.274.150	12.404.490	58.569.000	61.298.000	63.961.000
Total cheltuieli		69.208.360	0	440.000	69.648.360	15.385.140	14.584.580	27.274.150	12.404.490	58.569.000	61.298.000	63.961.000
CHELTUIELI CURENTE	01	69.208.360	0	440.000	69.648.360	15.385.140	14.584.580	27.274.150	12.404.490	58.569.000	61.298.000	63.961.000
TITLUL I CHELTUIELI DE PERSONAL	10	42.966.570	0	0	42.966.570	11.794.030	10.505.230	11.949.240	8.718.070	42.237.000	44.752.000	47.264.000
Cheltuieli salariale in bani	10.01	41.225.950	0	0	41.225.950	10.964.920	10.273.840	11.604.250	8.382.940	x	x	x
Salarii de baza	10.01.01	35.655.330	0	0	35.655.330	9.741.530	9.041.230	9.515.730	7.356.840	x	x	x
Sporuri pentru conditii de munca	10.01.05	1.350.000	0	0	1.350.000	356.810	326.650	516.540	150.000	x	x	x
Alte sporuri	10.01.06	43.900	0	0	43.900	7.060	5.460	21.380	10.000	x	x	x
Ore suplimentare	10.01.07	90.000	0	0	90.000	46.970	0	43.030	0	x	x	x
Fond de premii	10.01.08	120.000	0	0	120.000	5.500	49.200	45.300	20.000	x	x	x
Indemnizatii platite unor persoane din afara unitatii	10.01.12	1.331.000	0	0	1.331.000	300.520	310.880	489.600	230.000	x	x	x
Indemnizatii de delegare	10.01.13	84.000	0	0	84.000	15.690	420	67.890	0	x	x	x
Alte drepturi salariale in bani	10.01.30	2.551.720	0	0	2.551.720	490.840	540.000	904.780	616.100	x	x	x
Cheltuieli salariale in natura	10.02	250.000	0	0	250.000	0	0	0	250.000	x	x	x
Norme de hrana	10.02.02	250.000	0	0	250.000	0	0	0	250.000	x	x	x
Contributii	10.03	1.490.620	0	0	1.490.620	829.110	231.390	344.990	85.130	x	x	x
Contributii de asigurari sociale de stat	10.03.01	437.660	0	0	437.660	437.660	0	0	0	x	x	x
Contributii de asigurari de somaj	10.03.02	13.670	0	0	13.670	13.670	0	0	0	x	x	x
Contributii de asigurari sociale de sanatate	10.03.03	144.460	0	0	144.460	144.460	0	0	0	x	x	x
Contributii de asigurari pentru accidente de munca si boli profesionale	10.03.04	4.360	0	0	4.360	4.360	0	0	0	x	x	x
Contributii pentru concedii si indemnizatii	10.03.06	43.340	0	0	43.340	43.340	0	0	0	x	x	x
Contributia asiguratorie pentru munca	10.03.07	847.130	0	0	847.130	185.620	231.390	344.990	85.130	x	x	x
TITLUL II BUNURI SI SERVICII	20	25.781.790	0	390.000	26.171.790	3.518.710	3.986.680	15.149.980	3.516.420	15.922.000	16.096.000	16.217.000
Bunuri si servicii	20.01	19.203.950	0	390.000	19.593.950	2.634.850	3.256.660	10.950.060	2.752.380	x	x	x
Furnituri de birou	20.01.01	973.000	0	0	973.000	137.410	215.300	569.290	51.000	x	x	x




Denumirea indicatorilor	Simbol	Buget initial	din care credite destinate stingerii platilor restante	Influenta	Buget rectificat	Trimestrial				Estimari		
						1	2	3	4	2019	2020	2021
Materiale pentru curatenie	20.01.02	196.000	0	0	196.000	3.000	21.680	149.320	22.000	x	x	x
Incalzit, iluminat si forta motrica	20.01.03	1.060.500	0	0	1.060.500	254.160	165.490	332.350	308.500	x	x	x
Apa, canal si salubritate	20.01.04	246.000	0	0	246.000	25.730	21.290	195.980	3.000	x	x	x
Carburanti si lubrifianti	20.01.05	355.000	0	0	355.000	161.960	66.000	107.040	20.000	x	x	x
Piese de schimb	20.01.06	136.000	0	0	136.000	40.720	25.000	60.280	10.000	x	x	x
Transport	20.01.07	54.000	0	0	54.000	20.000	16.670	12.330	5.000	x	x	x
Posta, telecomunicatii, radio, tv, internet	20.01.08	3.705.800	0	0	3.705.800	491.390	804.270	2.071.740	338.400	x	x	x
Materiale si prestari de servicii cu caracter functional	20.01.09	3.942.390	0	0	3.942.390	389.640	592.220	2.672.060	288.470	x	x	x
Alte bunuri si servicii pentru intretinere si functionare	20.01.30	8.535.260	0	390.000	8.925.260	1.110.840	1.328.740	4.779.670	1.706.010	x	x	x
Reparatii curente	20.02	105.000	0	0	105.000	13.000	18.000	66.000	8.000	x	x	x
Bunuri de natura obiectelor de inventar	20.05	327.000	0	0	327.000	29.140	84.750	96.110	117.000	x	x	x
Alte obiecte de inventar	20.05.30	327.000	0	0	327.000	29.140	84.750	96.110	117.000	x	x	x
Deplasari, detasari, transferari	20.06	269.000	0	0	269.000	10.630	13.460	244.910	0	x	x	x
Deplasari interne, detasari, transferari	20.06.01	219.000	0	0	219.000	10.630	9.840	198.530	0	x	x	x
Deplasari in strainatate	20.06.02	50.000	0	0	50.000	0	3.620	46.380	0	x	x	x
Cercetare-dezvolare	20.10	3.000	0	0	3.000	0	0	3.000	0	x	x	x
Carti, publicatii si materiale documentare	20.11	3.200	0	0	3.200	0	0	3.200	0	x	x	x
consultanta si expertiza	20.12	705.000	0	0	705.000	75.270	0	529.730	100.000	x	x	x
Pregatire profesionala	20.13	314.000	0	0	314.000	2.960	6.860	254.180	50.000	x	x	x
Protectia muncii	20.14	299.370	0	0	299.370	26.420	16.000	200.580	56.370	x	x	x
Cheltuieli judiciare si extrajudiciare derivate din actiuni in reprezentarea intereselor statului, potrivit dispozitiilor legale	20.25	1.000.000	0	0	1.000.000	86.660	67.890	845.450	0	x	x	x
Alte cheltuieli	20.30	3.552.270	0	0	3.552.270	639.780	523.060	1.956.760	432.670	x	x	x
Reclama si publicitate	20.30.01	299.500	0	0	299.500	139.570	3.760	136.170	20.000	x	x	x
Protocol si reprezentare	20.30.02	30.000	0	0	30.000	0	0	30.000	0	x	x	x
Prime de asigurare non-viata	20.30.03	127.100	0	0	127.100	14.070	35.280	67.750	10.000	x	x	x
Chirii	20.30.04	2.558.000	0	0	2.558.000	422.900	422.800	1.352.300	360.000	x	x	x
alte cheltuieli cu bunuri si servicii	20.30.30	537.670	0	0	537.670	63.240	61.220	370.540	42.670	x	x	x
TITLUL IX ASISTENTA SOCIALA	57	0	0	50.000	50.000	0	0	0	50.000	0	0	0
Ajutoare sociale	57.02	0	0	50.000	50.000	0	0	0	50.000	x	x	x
Ajutoare sociale in numerar	57.02.01	0	0	50.000	50.000	0	0	0	50.000	x	x	x
TITLUL XI ALTE CHELTUIELI	59	460.000	0	0	460.000	72.400	92.670	174.930	120.000	410.000	450.000	480.000
Despagubiri civile	59.17	50.000	0	0	50.000	0	0	50.000	0	x	x	x



Denumirea indicatorilor	Simbol	Buget initial	din care credite destinate stingerii platilor restante	Influenta	Buget rectificat	trimestrial				Estimari		
						1	2	3	4	2019	2020	2021
Sume aferente persoanelor cu handicap neincadrate	59.40	410.000	0	0	410.000	72.400	92.670	124.930	120.000	x	x	x
SECTIUNEA DE DEZVOLTARE		19.754.090	0	-238.550	19.515.540	472.720	8.117.750	10.019.860	905.210	20.000.000	21.000.000	22.000.000
Total cheltuieli		19.754.090	0	-238.550	19.515.540	472.720	8.117.750	10.019.860	905.210	20.000.000	21.000.000	22.000.000
CHELTUIELI CURENTE	01	674.720	0	0	674.720	0	21.940	652.780	0	0	0	0
Titlul VIII PROIECTE CU FINANTARE DIN FONDURI EXTERNE NERAMBURSABILE (FEN) POSTADERARE	56	674.720	0	0	674.720	0	21.940	652.780	0	0	0	0
Programe din Fondul Social European (FSE)	56.02	674.720	0	0	674.720	0	21.940	652.780	0	x	x	x
Finantarea nationala	56.02.01	13.510	0	0	13.510	0	440	13.070	0	x	x	x
Finantarea Uniunii Europene	56.02.02	661.210	0	0	661.210	0	21.500	639.710	0	x	x	x
CHELTUIELI DE CAPITAL	70	19.079.370	0	-238.550	18.840.820	472.720	8.095.810	9.367.080	905.210	20.000.000	21.000.000	22.000.000
TITLUL XIII ACTIVE NEFINANCIARE	71	19.079.370	0	-238.550	18.840.820	472.720	8.095.810	9.367.080	905.210	20.000.000	21.000.000	22.000.000
Active fixe	71.01	19.079.370	0	-238.550	18.840.820	472.720	8.095.810	9.367.080	905.210	x	x	x
Constructii	71.01.01	9.189.170	0	-1.710	9.187.460	332.310	3.606.570	4.506.830	741.750	x	x	x
Masini, echipamente si mijloace de transport	71.01.02	138.000	0	0	138.000	128.000	0	10.000	0	x	x	x
Mobilier, aparatura birotica si alte active corporale	71.01.03	545.400	0	0	545.400	0	100.000	144.400	301.000	x	x	x
Alte active fixe	71.01.30	9.206.800	0	-236.840	8.969.960	12.410	4.389.240	4.705.850	-137.540	x	x	x

**ORDONATOR PRINCIPAL DE CREDITE
PRIMAR
DANIEL BALUTA**



**DIRECTOR EXECUTIV
CEZAR GEORGE CIOCLEA**

**PRESEDINTE DE SEDINTA
COSMIN CONSTANTIN BARBALAU**





Buget de cheltuieli aferent anului 2018

ANEXA 4

Denumirea indicatorilor	Simbol	Buget initial	din care credite destinate stingerii platilor restante	Influenta	Buget rectificat	trimestrial				Estimari		
						1	2	3	4	2019	2020	2021
TOTAL CHELTUIELI (FUNCTIONARE+DEZVOLTARE)		5.236.000	0	-585.000	4.651.000	1.545.000	1.297.900	1.183.100	625.000	4.898.000	5.046.000	5.210.000
SECTIUNEA DE FUNCTIONARE		4.915.000	0	-585.000	4.330.000	1.545.000	1.146.900	1.033.100	605.000	4.736.000	4.880.000	5.041.000
Total cheltuieli		4.915.000	0	-585.000	4.330.000	1.545.000	1.146.900	1.033.100	605.000	4.736.000	4.880.000	5.041.000
CHELTUIELI CURENTE	01	4.915.000	0	-585.000	4.330.000	1.545.000	1.146.900	1.033.100	605.000	4.736.000	4.880.000	5.041.000
TITLUL I CHELTUIELI DE PERSONAL	10	3.660.000	0	-320.000	3.340.000	1.032.500	911.500	861.000	535.000	3.752.000	3.879.000	3.963.000
Cheltuieli salariale in bani	10.01	3.530.000	0	-315.000	3.215.000	952.500	891.500	841.000	530.000	x	x	x
Salarii de baza	10.01.01	3.130.000	0	-270.000	2.860.000	850.000	790.000	740.000	480.000	x	x	x
Sporuri pentru conditii de munca	10.01.05	275.000	0	-30.000	245.000	80.000	80.000	35.000	50.000	x	x	x
Ore suplimentare	10.01.07	5.000	0	0	5.000	5.000	0	0	0	x	x	x
Indemnizatii platite unor persoane din afara unitatii	10.01.12	2.500	0	0	2.500	500	1.000	1.000	0	x	x	x
Indemnizatii de delegare	10.01.13	2.500	0	0	2.500	2.000	500	0	0	x	x	x
Alte drepturi salariale in bani	10.01.30	115.000	0	-15.000	100.000	15.000	20.000	65.000	0	x	x	x
Contributii	10.03	130.000	0	-5.000	125.000	80.000	20.000	20.000	5.000	x	x	x
Contributii de asigurari sociale de stat	10.03.01	40.000	0	0	40.000	40.000	0	0	0	x	x	x
Contributii de asigurari de somaj	10.03.02	1.500	0	0	1.500	1.500	0	0	0	x	x	x
Contributii de asigurari sociale de sanatate	10.03.03	14.000	0	0	14.000	14.000	0	0	0	x	x	x
Contributii de asigurari pentru accidente de munca si boli profesionale	10.03.04	500	0	0	500	500	0	0	0	x	x	x
Contributii pentru concedii si indemnizatii	10.03.06	4.000	0	0	4.000	4.000	0	0	0	x	x	x
Contributia asiguratorie pentru munca	10.03.07	70.000	0	-5.000	65.000	20.000	20.000	20.000	5.000	x	x	x
TITLUL II BUNURI SI SERVICII	20	965.000	0	-240.000	725.000	262.500	220.400	172.100	70.000	703.000	719.000	735.000
Bunuri si servicii	20.01	736.600	0	-100.000	636.600	224.000	194.500	148.100	70.000	x	x	x
Furnituri de birou	20.01.01	30.000	0	0	30.000	1.000	19.000	0	10.000	x	x	x
Materiale pentru curatenie	20.01.02	5.000	0	0	5.000	1.000	4.000	0	0	x	x	x
Incalzit, iluminat si forta motrica	20.01.03	150.000	0	0	150.000	50.000	30.000	50.000	20.000	x	x	x
Apa, canal si salubritate	20.01.04	13.500	0	0	13.500	12.000	1.500	0	0	x	x	x
Carburanti si lubrifianti	20.01.05	19.000	0	0	19.000	5.000	5.000	4.000	5.000	x	x	x



Denumirea indicatorilor	Simbol	Buget initial	din care credite destinate stingerii platilor restante	Influenta	Buget rectificat	trimestrial				Estimari		
						1	2	3	4	2019	2020	2021
Posta, telecomunicatii, radio, tv, internet	20.01.08	60.000	0	0	60.000	20.000	15.000	25.000	0	x	x	x
Materiale si prestari de servicii cu caracter functional	20.01.09	215.600	0	0	215.600	65.000	50.000	65.600	35.000	x	x	x
Alte bunuri si servicii pentru intretinere si functionare	20.01.30	243.500	0	-100.000	143.500	70.000	70.000	3.500	0	x	x	x
Reparatii curente	20.02	130.000	0	-120.000	10.000	0	0	10.000	0	x	x	x
Bunuri de natura obiectelor de inventar	20.05	23.000	0	-10.000	13.000	6.000	3.000	4.000	0	x	x	x
Alte obiecte de inventar	20.05.30	23.000	0	-10.000	13.000	6.000	3.000	4.000	0	x	x	x
Deplasari, detasari, transferari	20.06	15.700	0	0	15.700	10.000	5.700	0	0	x	x	x
Deplasari interne, detasari, transferari	20.06.01	15.700	0	0	15.700	10.000	5.700	0	0	x	x	x
consultanta si expertiza	20.12	10.000	0	-10.000	0	0	0	0	0	x	x	x
Pregatire profesionala	20.13	5.000	0	0	5.000	1.000	4.000	0	0	x	x	x
Protectia muncii	20.14	28.500	0	0	28.500	8.500	10.000	10.000	0	x	x	x
Cheltuieli judiciare si extrajudiciare derivate din actiuni in reprezentarea intereselor statului, potrivit dispozitiilor legale	20.25	1.000	0	0	1.000	1.000	0	0	0	x	x	x
Alte cheltuieli	20.30	15.200	0	0	15.200	12.000	3.200	0	0	x	x	x
Reclama si publicitate	20.30.01	1.200	0	0	1.200	1.000	200	0	0	x	x	x
Prime de asigurare non-viata	20.30.03	9.000	0	0	9.000	6.000	3.000	0	0	x	x	x
alte cheltuieli cu bunuri si servicii	20.30.30	5.000	0	0	5.000	5.000	0	0	0	x	x	x
TITLUL V FONDURI DE REZERVA	50	240.000	0	0	240.000	240.000	0	0	0	240.000	240.000	300.000
Fond de rezerva bugetara la dispozitia autoritatilor locale	50.04	240.000	0	0	240.000	240.000	0	0	0	x	x	x
TITLUL XI ALTE CHELTUIELI	59	50.000	0	-25.000	25.000	10.000	15.000	0	0	41.000	42.000	43.000
Sume aferente persoanelor cu handicap neincadrate	59.40	50.000	0	-25.000	25.000	10.000	15.000	0	0	x	x	x
SECTIUNEA DE DEZVOLTARE		321.000	0	0	321.000	0	151.000	150.000	20.000	162.000	166.000	169.000
Total cheltuieli		321.000	0	0	321.000	0	151.000	150.000	20.000	162.000	166.000	169.000
CHELTUIELI DE CAPITAL	70	321.000	0	0	321.000	0	151.000	150.000	20.000	162.000	166.000	169.000
TITLUL XIII ACTIVE NEFINANCIARE	71	321.000	0	0	321.000	0	151.000	150.000	20.000	162.000	166.000	169.000
Active fixe	71.01	321.000	0	0	321.000	0	151.000	150.000	20.000	x	x	x
Constructii	71.01.01	20.000	0	0	20.000	0	0	0	20.000	x	x	x



Denumirea indicatorilor	Simbol	Buget initial	din care credite destinate stingerii platilor restante	Influenta	Buget rectificat	trimestrial				Estimari		
						1	2	3	4	2019	2020	2021
Alte active fixe	71.01.30	301.000	0	0	301.000	0	151.000	150.000	0	x	x	x

ORDONATOR PRINCIPAL DE CREDITE

**PRIMAR
DANIEL BALUTA**



**DIRECTOR EXECUTIV
CEZAR GEORGE CIOCLEA**

**PRESEDINTE DE SEDINTA
COSMIN CONSTANTIN BĂRBĂLĂU**






Buget de cheltuieli aferent anului 2018

55.02

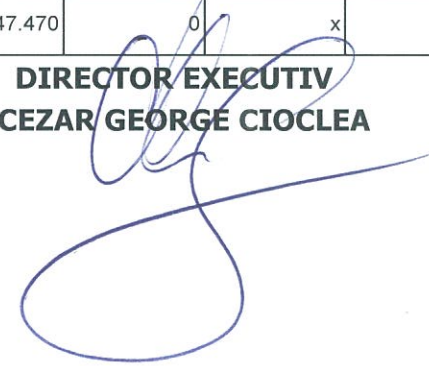
ANEXA 4.2

Denumirea indicatorilor	Simbol	Buget initial	din care credite destinate stingerii platilor restante	Influenta	Buget rectificat	trimestrial				Estimari		
						1	2	3	4	2019	2020	2021
TOTAL CHELTUIELI (FUNCTIONARE+DEZVOLTARE)		14.802.500	0	0	14.802.500	2.776.550	3.020.240	7.505.710	1.500.000	15.002.600	15.502.700	16.002.800
SECTIUNEA DE FUNCTIONARE		14.802.500	0	0	14.802.500	2.776.550	3.020.240	7.505.710	1.500.000	15.002.600	15.502.700	16.002.800
Total cheltuieli		14.802.500	0	0	14.802.500	2.776.550	3.020.240	7.505.710	1.500.000	15.002.600	15.502.700	16.002.800
CHELTUIELI CURENTE	01	14.802.500	0	0	14.802.500	2.776.550	3.020.240	7.505.710	1.500.000	15.002.600	15.502.700	16.002.800
TITLUL II BUNURI SI SERVICII	20	2.500	0	0	2.500	400	470	1.630	0	2.600	2.700	2.800
comisioane si alte costuri aferente imprumuturilor	20.24	2.500	0	0	2.500	400	470	1.630	0	x	x	x
Comisioane si alte costuri aferente imprumuturilor interne	20.24.02	2.500	0	0	2.500	400	470	1.630	0	x	x	x
TITLUL III DOBANZI	30	14.800.000	0	0	14.800.000	2.776.150	3.019.770	7.504.080	1.500.000	15.000.000	15.500.000	16.000.000
Dobanzi aferente datoriei publice interne	30.01	9.000.000	0	1.000.000	10.000.000	1.652.040	1.891.350	4.956.610	1.500.000	x	x	x
Dobanzi aferente datoriei publice interne directe	30.01.01	9.000.000	0	1.000.000	10.000.000	1.652.040	1.891.350	4.956.610	1.500.000	x	x	x
Dobanzi aferente datoriei publice externe	30.02	5.800.000	0	-1.000.000	4.800.000	1.124.110	1.128.420	2.547.470	0	x	x	x
Dobanzi aferente creditelor externe contractate de ordonatorii de credite	30.02.02	5.800.000	0	-1.000.000	4.800.000	1.124.110	1.128.420	2.547.470	0	x	x	x

ORDONATOR PRINCIPAL DE CREDITE
 PRIMAR
 DANIEL BALUTA



DIRECTOR EXECUTIV
 CEZAR GEORGE CIOCLEA



PRESEDINTE DE SEDINTA
 COSMIN CONSTANTIN BĂRBĂLAU





Buget de cheltuieli aferent anului 2018

ANEXA

Denumirea indicatorilor	Simbol	Buget initial	din care credite destinate stingerii platilor restante	Influenta	Buget rectificat	trimestrial				Estimari		
						1	2	3	4	2019	2020	2021
TOTAL CHELTUIELI (FUNCTIONARE+DEZVOLTARE)		311.200	0	0	311.200	15.130	14.000	253.070	29.000	350.000	360.000	380.000
SECTIUNEA DE FUNCTIONARE		311.200	0	0	311.200	15.130	14.000	253.070	29.000	350.000	360.000	380.000
Total cheltuieli		311.200	0	0	311.200	15.130	14.000	253.070	29.000	350.000	360.000	380.000
CHELTUIELI CURENTE	01	311.200	0	0	311.200	15.130	14.000	253.070	29.000	350.000	360.000	380.000
TITLUL II BUNURI SI SERVICII	20	311.200	0	0	311.200	15.130	14.000	253.070	29.000	350.000	360.000	380.000
Bunuri si servicii	20.01	300.000	0	4.000	304.000	14.320	12.880	249.800	27.000	x	x	x
Furnituri de birou	20.01.01	12.000	0	0	12.000	0	0	12.000	0	x	x	x
Incalzit, iluminat si forta motrica	20.01.03	75.000	0	0	75.000	10.670	9.200	40.130	15.000	x	x	x
Apa, canal si salubritate	20.01.04	40.000	0	0	40.000	740	710	33.550	5.000	x	x	x
Carburanti si lubrifianti	20.01.05	30.000	0	0	30.000	0	0	30.000	0	x	x	x
Piese de schimb	20.01.06	20.000	0	0	20.000	0	0	20.000	0	x	x	x
Posta, telecomunicatii, radio, tv, internet	20.01.08	10.000	0	0	10.000	1.680	840	7.480	0	x	x	x
Materiale si prestari de servicii cu caracter functional	20.01.09	20.000	0	4.000	24.000	0	0	20.000	4.000	x	x	x
Alte bunuri si servicii pentru intretinere si functionare	20.01.30	93.000	0	0	93.000	1.230	2.130	86.640	3.000	x	x	x
Bunuri de natura obiectelor de inventar	20.05	2.000	0	0	2.000	0	0	0	2.000	x	x	x
Alte obiecte de inventar	20.05.30	2.000	0	0	2.000	0	0	0	2.000	x	x	x
Alte cheltuieli	20.30	9.200	0	-4.000	5.200	810	1.120	3.270	0	x	x	x
Prime de asigurare non-viata	20.30.03	6.000	0	-4.000	2.000	0	850	1.150	0	x	x	x



Denumirea indicatorilor	Simbol	Buget initial	din care credite destinate stingerii platilor restante	Influenta	Buget rectificat	trimestrial				Estimari		
						1	2	3	4	2019	2020	2021
Chirii	20.30.04	3.200	0	0	3.200	810	270	2.120	0	x	x	x

ORDONATOR PRINCIPAL DE CREDITE

PRIMAR

DANIEL BALUTA

DIRECTOR EXECUTIV

CEZAR GEORGE CIOCLEA

**PRESEDINTE DE SEDINTA
COSMIN CONSTANTIN BĂRBĂLĂU**



Buget de cheltuieli aferent anului 2018

ANEXA

Denumirea indicatorilor	Simbol	Buget initial	din care credite destinate stingerii platilor restante	Influenta	Buget rectificat	trimestrial				Estimari		
						1	2	3	4	2019	2020	2021
TOTAL CHELTUIELI (FUNCTIONARE+DEZVOLTARE)		23.875.650	0	501.000	24.376.650	6.274.040	4.871.670	8.744.990	4.485.950	21.065.800	21.367.000	21.768.000
SECTIUNEA DE FUNCTIONARE		23.635.000	0	340.000	23.975.000	6.240.450	4.871.670	8.712.880	4.150.000	21.000.000	21.300.000	21.700.000
Total cheltuieli		23.635.000	0	340.000	23.975.000	6.240.450	4.871.670	8.712.880	4.150.000	21.000.000	21.300.000	21.700.000
CHELTUIELI CURENTE	01	23.635.000	0	340.000	23.975.000	6.240.450	4.871.670	8.712.880	4.150.000	21.000.000	21.300.000	21.700.000
TITLUL I CHELTUIELI DE PERSONAL	10	20.523.000	0	0	20.523.000	5.630.520	4.695.870	6.986.610	3.210.000	18.500.000	18.700.000	19.000.000
Cheltuieli salariale in bani	10.01	16.143.730	0	-10.000	16.133.730	4.209.420	3.762.970	5.471.340	2.690.000	x	x	x
Salarii de baza	10.01.01	12.050.000	0	130.000	12.180.000	3.387.640	2.877.980	4.084.380	1.830.000	x	x	x
Sporuri pentru conditii de munca	10.01.05	892.000	0	0	892.000	153.710	118.450	369.840	250.000	x	x	x
Alte sporuri	10.01.06	419.000	0	0	419.000	116.840	97.530	204.630	0	x	x	x
Ore suplimentare	10.01.07	94.000	0	0	94.000	74.030	0	19.970	0	x	x	x
Fond de premii	10.01.08	62.000	0	0	62.000	1.900	13.000	47.100	0	x	x	x
Indemnizatii platite unor persoane din afara unitatii	10.01.12	3.000	0	0	3.000	870	0	2.130	0	x	x	x
Alte drepturi salariale in bani	10.01.30	2.623.730	0	-140.000	2.483.730	474.430	656.010	743.290	610.000	x	x	x
Cheltuieli salariale in natura	10.02	3.750.000	0	0	3.750.000	1.033.590	853.010	1.363.400	500.000	x	x	x
Norme de hrana	10.02.02	3.750.000	0	0	3.750.000	1.033.590	853.010	1.363.400	500.000	x	x	x
Contributii	10.03	629.270	0	10.000	639.270	387.510	79.890	151.870	20.000	x	x	x
Contributii de asigurari sociale de stat	10.03.01	224.740	0	0	224.740	224.740	0	0	0	x	x	x
Contributii de asigurari de somaj	10.03.02	6.840	0	0	6.840	6.840	0	0	0	x	x	x
Contributii de asigurari sociale de sanatate	10.03.03	73.850	0	0	73.850	73.850	0	0	0	x	x	x
Contributii de asigurari pentru accidente de munca si boli profesionale	10.03.04	3.710	0	0	3.710	3.710	0	0	0	x	x	x
Contributii pentru concedii si indemnizatii	10.03.06	16.130	0	0	16.130	16.130	0	0	0	x	x	x
Contributia asiguratorie pentru munca	10.03.07	304.000	0	10.000	314.000	62.240	79.890	151.870	20.000	x	x	x
TITLUL II BUNURI SI SERVICII	20	2.985.000	0	340.000	3.325.000	609.930	155.790	1.659.280	900.000	2.500.000	2.600.000	2.700.000
Bunuri si servicii	20.01	1.961.000	0	340.000	2.301.000	282.510	127.250	1.001.240	890.000	x	x	x
Furnituri de birou	20.01.01	125.000	0	0	125.000	77.290	0	47.710	0	x	x	x
Materiale pentru curatenie	20.01.02	8.000	0	0	8.000	0	0	8.000	0	x	x	x



Denumirea indicatorilor	Simbol	Buget initial	din care credite destinate stingerii platilor restante	Infuenta	Buget rectificat	Trimestrial				Estimari		
						1	2	3	4	2019	2020	2021
Incalzit, iluminat si forta motrica	20.01.03	184.000	0	0	184.000	33.530	32.870	117.600	0	x	x	x
Apa, canal si salubritate	20.01.04	31.000	0	0	31.000	4.500	3.120	23.380	0	x	x	x
Carburanti si lubrifianti	20.01.05	402.000	0	340.000	742.000	0	0	242.000	500.000	x	x	x
Piese de schimb	20.01.06	17.000	0	0	17.000	0	0	17.000	0	x	x	x
Posta, telecomunicatii, radio, tv, internet	20.01.08	291.000	0	0	291.000	117.070	49.730	124.200	0	x	x	x
Materiale si prestari de servicii cu caracter functional	20.01.09	88.000	0	0	88.000	2.110	0	15.890	70.000	x	x	x
Alte bunuri si servicii pentru intretinere si functionare	20.01.30	815.000	0	0	815.000	48.010	41.530	405.460	320.000	x	x	x
Reparatii curente	20.02	4.000	0	0	4.000	0	0	4.000	0	x	x	x
Bunuri de natura obiectelor de inventar	20.05	674.000	0	0	674.000	298.180	0	375.820	0	x	x	x
Uniforme si echipament	20.05.01	538.000	0	0	538.000	297.450	0	240.550	0	x	x	x
Alte obiecte de inventar	20.05.30	136.000	0	0	136.000	730	0	135.270	0	x	x	x
Pregatire profesionala	20.13	32.000	0	0	32.000	14.000	0	18.000	0	x	x	x
Protectia muncii	20.14	18.000	0	0	18.000	2.710	0	15.290	0	x	x	x
Cheltuieli judiciare si extrajudiciare derivate din actiuni in reprezentarea intereselor statului, potrivit dispozitiilor legale	20.25	40.000	0	0	40.000	7.910	0	22.090	10.000	x	x	x
Alte cheltuieli	20.30	256.000	0	0	256.000	4.620	28.540	222.840	0	x	x	x
Reclama si publicitate	20.30.01	3.000	0	0	3.000	180	0	2.820	0	x	x	x
Prime de asigurare non-viata	20.30.03	173.000	0	0	173.000	2.110	27.990	142.900	0	x	x	x
alte cheltuieli cu bunuri si servicii	20.30.30	80.000	0	0	80.000	2.330	550	77.120	0	x	x	x
TITLUL XI ALTE CHELTUIELI	59	127.000	0	0	127.000	0	20.010	66.990	40.000	0	0	0
Sume aferente persoanelor cu handicap neincadrate	59.40	127.000	0	0	127.000	0	20.010	66.990	40.000	x	x	x
SECTIUNEA DE DEZVOLTARE		240.650	0	161.000	401.650	33.590	0	32.110	335.950	65.800	67.000	68.000
Total cheltuieli		240.650	0	161.000	401.650	33.590	0	32.110	335.950	65.800	67.000	68.000
CHELTUIELI DE CAPITAL	70	240.650	0	161.000	401.650	33.590	0	32.110	335.950	65.800	67.000	68.000
TITLUL XIII ACTIVE NEFINANCIARE	71	240.650	0	161.000	401.650	33.590	0	32.110	335.950	65.800	67.000	68.000
Active fixe	71.01	240.650	0	161.000	401.650	33.590	0	32.110	335.950	x	x	x
Masini, echipamente si mijloace de transport	71.01.02	0	0	161.000	161.000	0	0	0	161.000	x	x	x
Mobilier, aparatura birotica si alte active corporale	71.01.03	54.950	0	0	54.950	29.410	0	10.590	14.950	x	x	x



Denumirea indicatorilor	Simbol	Buget initial	din care credite destinate stingerii platilor restante	Influenta	Buget rectificat	trimestrial				Estimari		
						1	2	3	4	2019	2020	2021
Alte active fixe	71.01.30	185.700	0	0	185.700	4.180	0	21.520	160.000	x	x	x

ORDONATOR PRINCIPAL DE CREDITE

**PRIMAR
DANIEL BALUTA**



**DIRECTOR EXECUTIV
CEZAR GEORGE CIOCLEA**



**PRESEDINTE DE SEDINTA
COSMIN CONSTANTIN BARBALAU**





Buget de cheltuieli aferent anului 2018

ANEXA 4

Denumirea indicatorilor	Simbol	Buget initial	din care credite destinate stingerii platilor restante	Influenta	Buget rectificat	trimestrial				Estimari		
						1	2	3	4	2019	2020	2021
TOTAL CHELTUIELI (FUNCTIONARE+DEZVOLTARE)		115.138.090	0	-4.957.770	110.180.320	6.126.270	17.949.100	63.822.710	22.282.240	35.700.000	38.765.000	41.428.000
SECTIUNEA DE FUNCTIONARE		53.265.800	0	-1.086.550	52.179.250	4.930.180	16.591.490	12.961.910	17.695.670	35.700.000	38.765.000	41.428.000
Total cheltuieli		53.265.800	0	-1.086.550	52.179.250	4.930.180	16.591.490	12.961.910	17.695.670	35.700.000	38.765.000	41.428.000
CHELTUIELI CURENTE	01	53.265.800	0	-1.086.550	52.179.250	4.930.180	16.591.490	12.961.910	17.695.670	35.700.000	38.765.000	41.428.000
TITLUL II BUNURI SI SERVICII	20	32.100.410	0	-882.020	31.218.390	2.838.060	8.221.480	11.652.860	8.505.990	22.890.000	25.095.000	27.198.000
Bunuri si servicii	20.01	25.548.360	0	-878.740	24.669.620	2.103.920	7.264.880	8.447.800	6.853.020	x	x	x
Furnituri de birou	20.01.01	390.940	0	6.910	397.850	35.790	53.250	33.730	275.080	x	x	x
Materiale pentru curatenie	20.01.02	739.670	0	1.100	740.770	48.700	91.330	206.830	393.910	x	x	x
Incalzit, iluminat si forta motrica	20.01.03	10.947.800	0	-607.620	10.340.180	1.506.850	5.049.330	1.405.620	2.378.380	x	x	x
Apa, canal si salubritate	20.01.04	2.257.660	0	-210.310	2.047.350	220.700	828.080	562.400	436.170	x	x	x
Carburanti si lubrifianti	20.01.05	59.500	0	0	59.500	0	0	0	59.500	x	x	x
Piese de schimb	20.01.06	460.000	0	0	460.000	0	0	0	460.000	x	x	x
Transport	20.01.07	15.160	0	0	15.160	0	1.160	2.490	11.510	x	x	x
Posta, telecomunicatii, radio, tv, internet	20.01.08	1.933.300	0	-60.000	1.873.300	1.950	222.790	1.522.390	126.170	x	x	x
Materiale si prestari de servicii cu caracter functional	20.01.09	3.376.680	0	-3.000	3.373.680	62.080	308.980	2.653.060	349.560	x	x	x
Alte bunuri si servicii pentru intretinere si functionare	20.01.30	5.367.650	0	-5.820	5.361.830	227.850	709.960	2.061.280	2.362.740	x	x	x
Reparatii curente	20.02	1.939.570	0	-3.000	1.936.570	80.170	60.790	1.449.760	345.850	x	x	x
Hrana	20.03	480.000	0	0	480.000	74.560	134.640	16.750	254.050	x	x	x
Hrana pentru oameni	20.03.01	480.000	0	0	480.000	74.560	134.640	16.750	254.050	x	x	x
Medicamente si materiale sanitare	20.04	12.900	0	0	12.900	4.500	0	1.250	7.150	x	x	x
Medicamente	20.04.01	7.500	0	0	7.500	4.500	0	0	3.000	x	x	x
Materiale sanitare	20.04.02	900	0	0	900	0	0	0	900	x	x	x
Dezinfectanti	20.04.04	4.500	0	0	4.500	0	0	1.250	3.250	x	x	x
Bunuri de natura obiectelor de inventar	20.05	1.666.130	0	0	1.666.130	99.900	252.950	744.220	569.060	x	x	x
Lenjerie si accesorii de pat	20.05.03	6.500	0	0	6.500	6.500	0	0	0	x	x	x
Alte obiecte de inventar	20.05.30	1.659.630	0	0	1.659.630	93.400	252.950	744.220	569.060	x	x	x
Deplasari, detasari, transferari	20.06	137.980	0	0	137.980	1.400	36.600	6.440	93.540	x	x	x




Jenumirea indicatorilor	Simbol	Buget initial	din care credite destinate stingerii platilor restante	Influenta	Buget rectificat	Trimestrial				Estimari		
						1	2	3	4	2019	2020	2021
Deplasari interne, detasari, transferari	20.06.01	35.980	0	0	35.980	1.400	13.370	3.940	17.270	x	x	x
Deplasari in strainatate	20.06.02	102.000	0	0	102.000	0	23.230	2.500	76.270	x	x	x
Carti, publicatii si materiale documentare	20.11	5.600	0	0	5.600	0	2.530	1.920	1.150	x	x	x
consultanta si expertiza	20.12	9.000	0	0	9.000	0	0	9.000	0	x	x	x
Pregatirea profesionala	20.13	26.340	0	0	26.340	7.440	0	9.550	9.350	x	x	x
Protectia muncii	20.14	98.780	0	-280	98.500	0	1.280	12.690	84.550	x	x	x
Cheltuieli judiciare si extrajudiciare derivate din actiuni in reprezentarea intereselor statului, potrivit dispozitiilor legale	20.25	5.000	0	0	5.000	0	0	5.000	0	x	x	x
Alte cheltuieli	20.30	2.170.750	0	0	2.170.750	466.170	467.830	948.480	288.270	x	x	x
Prime de asigurare non-viata	20.30.03	2.420	0	0	2.420	0	420	2.000	0	x	x	x
Chirii	20.30.04	2.125.570	0	0	2.125.570	444.690	466.260	940.320	274.300	x	x	x
alte cheltuieli cu bunuri si servicii	20.30.30	42.760	0	0	42.760	21.480	1.150	6.160	13.970	x	x	x
TITLUL VII ALTE TRANSFERURI	55	3.453.000	0	0	3.453.000	0	3.453.000	0	0	3.500.000	3.600.000	3.700.000
A. Transferuri interne	55.01	3.453.000	0	0	3.453.000	0	3.453.000	0	0	x	x	x
Finantarea invatamantului particular sau confesional acreditat	55.01.63	3.453.000	0	0	3.453.000	0	3.453.000	0	0	x	x	x
TITLUL IX ASISTENTA SOCIALA	57	10.463.010	0	-204.530	10.258.480	2.031.590	1.576.790	1.189.620	5.460.480	2.310.000	2.470.000	2.630.000
Ajutoare sociale	57.02	10.463.010	0	-204.530	10.258.480	2.031.590	1.576.790	1.189.620	5.460.480	x	x	x
Ajutoare sociale in numerar	57.02.01	2.881.610	0	-204.530	2.677.080	573.300	310.480	273.150	1.520.150	x	x	x
Ajutoare sociale in natura	57.02.02	7.581.400	0	0	7.581.400	1.458.290	1.266.310	916.470	3.940.330	x	x	x
TITLUL XI ALTE CHELTUIELI	59	7.249.380	0	0	7.249.380	60.530	3.340.220	119.430	3.729.200	7.000.000	7.600.000	7.900.000
Burse	59.01	7.184.800	0	0	7.184.800	0	3.336.170	119.430	3.729.200	x	x	x
Sume aferente persoanelor cu handicap neincadrate	59.40	64.580	0	0	64.580	60.530	4.050	0	0	x	x	x
SECTIUNEA DE DEZVOLTARE		61.872.290	0	-3.871.220	58.001.070	1.196.090	1.357.610	50.860.800	4.586.570	0	0	0
Total cheltuieli		61.872.290	0	-3.871.220	58.001.070	1.196.090	1.357.610	50.860.800	4.586.570	0	0	0
CHELTUIELI CURENTE	01	1.128.630	0	-150.000	978.630	0	0	964.290	14.340	0	0	0
Titlul VIII PROIECTE CU FINANTARE DIN FONDURI EXTERNE NERAMBURSABILE (FEN) POSTADERARE	56	175.800	0	-150.000	25.800	0	0	11.460	14.340	0	0	0
Programe din Fondul European de Dezvoltare Regionala (FEDR)	56.01	150.800	0	-150.000	800	0	0	800	0	x	x	x
Finantarea nationala	56.01.01	150.800	0	-150.000	800	0	0	800	0	x	x	x
Programe din Fondul Social European (FSE)	56.02	25.000	0	0	25.000	0	0	10.660	14.340	x	x	x
Finantarea Uniunii Europene	56.02.02	25.000	0	0	25.000	0	0	10.660	14.340	x	x	x



Denumirea indicatorilor	Simbol	Buget initial	din care credite destinate stingerii platilor restante	Influenta	Buget rectificat	Trimestrial				Estimari		
						1	2	3	4	2019	2020	2021
TITLUL X Proiecte cu finantare din fonduri externe nerambursabile aferente cadrului financiar 2014-2020	58	952.830	0	0	952.830	0	0	952.830	0	0	0	0
Programe din Fondul Social European (FSE)	58.02	952.830	0	0	952.830	0	0	952.830	0	x	x	x
Finantarea nationala	58.02.01	190.570	0	0	190.570	0	0	190.570	0	x	x	x
Finantarea externa nerambursabila	58.02.02	762.260	0	0	762.260	0	0	762.260	0	x	x	x
CHELTUIELI DE CAPITAL	70	60.743.660	0	-3.721.220	57.022.440	1.196.090	1.357.610	49.896.510	4.572.230	0	0	0
TITLUL XIII ACTIVE NEFINANCIARE	71	60.743.660	0	-3.721.220	57.022.440	1.196.090	1.357.610	49.896.510	4.572.230	0	0	0
Active fixe	71.01	60.743.660	0	-3.721.220	57.022.440	1.196.090	1.357.610	49.896.510	4.572.230	x	x	x
Constructii	71.01.01	52.891.130	0	-2.991.340	49.899.790	0	533.040	46.578.680	2.788.070	x	x	x
Mobilier, aparatura biroutica si alte active corporale	71.01.03	60.300	0	0	60.300	0	55.100	5.200	0	x	x	x
Alte active fixe	71.01.30	7.792.230	0	-729.880	7.062.350	1.196.090	769.470	3.312.630	1.784.160	x	x	x

ORDONATOR PRINCIPAL DE CREDITE LIBERATE
PRIMAR

DANIEL BALUTA



DIRECTOR EXECUTIV
CEZAR GEORGE CIOCLEA

PRESEDINTE DE SEDINTA
COSMIN CONSTANTIN BĂRBĂLĂU





Buget de cheltuieli aferent anului 2018

ANEXA *J*

Denumirea indicatorilor	Simbol	Buget initial	din care credite destinate stingerii platilor restante	Influenta	Buget rectificat	trimestrial				Estimari		
						1	2	3	4	2019	2020	2021
TOTAL CHELTUIELI (FUNCTIONARE+DEZVOLTARE)		1.745.000	0	-110.000	1.635.000	303.790	542.610	365.600	423.000	1.925.000	2.038.000	2.150.000
SECTIUNEA DE FUNCTIONARE		1.745.000	0	-110.000	1.635.000	303.790	542.610	365.600	423.000	1.925.000	2.038.000	2.150.000
Total cheltuieli		1.745.000	0	-110.000	1.635.000	303.790	542.610	365.600	423.000	1.925.000	2.038.000	2.150.000
CHELTUIELI CURENTE	01	1.745.000	0	-110.000	1.635.000	303.790	542.610	365.600	423.000	1.925.000	2.038.000	2.150.000
TITLUL I CHELTUIELI DE PERSONAL	10	1.639.000	0	-110.000	1.529.000	287.790	496.610	335.600	409.000	1.775.000	1.878.000	1.980.000
Cheltuieli salariale in bani	10.01	1.558.200	0	-103.100	1.455.100	265.750	458.850	330.100	400.400	x	x	x
Salarii de baza	10.01.01	1.191.350	0	-52.400	1.138.950	193.290	336.710	293.350	315.600	x	x	x
Sporuri pentru conditii de munca	10.01.05	148.000	0	-9.700	138.300	25.000	45.000	29.000	39.300	x	x	x
Alte sporuri	10.01.06	180.000	0	-21.500	158.500	43.000	75.000	1.500	39.000	x	x	x
Indemnizatie de hrana	10.01.17	7.000	0	-6.600	400	0	0	0	400	x	x	x
Alte drepturi salariale in bani	10.01.30	31.850	0	-12.900	18.950	4.460	2.140	6.250	6.100	x	x	x
Cheltuieli salariale in natura	10.02	29.000	0	-3.500	25.500	0	25.500	0	0	x	x	x
Tichete de vacanta	10.02.06	29.000	0	-3.500	25.500	0	25.500	0	0	x	x	x
Contributii	10.03	51.800	0	-3.400	48.400	22.040	12.260	5.500	8.600	x	x	x
Contributii de asigurari sociale de stat	10.03.01	11.930	0	0	11.930	11.930	0	0	0	x	x	x
Contributii de asigurari de somaj	10.03.02	440	0	0	440	440	0	0	0	x	x	x
Contributii de asigurari sociale de sanatate	10.03.03	3.960	0	0	3.960	3.960	0	0	0	x	x	x
Contributii de asigurari pentru accidente de munca si boli profesionale	10.03.04	330	0	0	330	330	0	0	0	x	x	x
Contributii pentru concedii si indemnizatii	10.03.06	640	0	0	640	640	0	0	0	x	x	x
Contributia asiguratorie pentru munca	10.03.07	34.500	0	-3.400	31.100	4.740	12.260	5.500	8.600	x	x	x
TITLUL II BUNURI SI SERVICII	20	106.000	0	0	106.000	16.000	46.000	30.000	14.000	150.000	160.000	170.000
Medicamente si materiale sanitare	20.04	106.000	0	0	106.000	16.000	46.000	30.000	14.000	x	x	x



numirea indicatorilor	Simbol	Buget initial	din care credite destinate stingerii platilor restante	Influenta	Buget rectificat	trimestrial				Estimari		
						1	2	3	4	2019	2020	2021
Medicamente	20.04.01	82.000	0	0	82.000	11.000	35.000	24.000	12.000	x	x	x
Materiale sanitare	20.04.02	24.000	0	0	24.000	5.000	11.000	6.000	2.000	x	x	x

ORDONATOR PRINCIPAL DE CREDITE

**PRIMAR
DANIEL BALUTA**



**DIRECTOR EXECUTIV
CEZAR GEORGE CIOCLEA**

**PRESEDINTE DE SEDINTA
COSMIN CONSTANTIN BĂRBĂLĂU**



Buget de cheltuieli aferent anului 2018

ANEXA 5

Denumirea indicatorilor	Simbol	Buget initial	din care credite destinate stingerii platilor restante	Influenta	Buget rectificat	trimestrial				Estimari		
						1	2	3	4	2019	2020	2021
TOTAL CHELTUIELI (FUNCTIONARE+DEZVOLTARE)		171.755.880	0	890.380	172.646.260	26.467.570	36.316.710	90.042.310	19.819.670	163.915.000	170.408.000	177.030.000
SECTIUNEA DE FUNCTIONARE		101.066.300	0	890.380	101.956.680	15.567.870	27.411.140	42.577.560	16.400.110	92.305.000	97.773.000	103.350.000
Total cheltuieli		101.066.300	0	890.380	101.956.680	15.567.870	27.411.140	42.577.560	16.400.110	92.305.000	97.773.000	103.350.000
CHELTUIELI CURENTE	01	101.066.300	0	890.380	101.956.680	15.567.870	27.411.140	42.577.560	16.400.110	92.305.000	97.773.000	103.350.000
TITLUL I CHELTUIELI DE PERSONAL	10	1.384.000	0	0	1.384.000	318.280	323.690	350.190	391.840	2.137.000	2.137.000	2.137.000
Cheltuieli salariale in bani	10.01	1.338.390	0	0	1.338.390	295.800	316.580	342.680	383.330	x	x	x
Salarii de baza	10.01.01	1.193.200	0	0	1.193.200	263.450	284.790	307.520	337.440	x	x	x
Sporuri pentru conditii de munca	10.01.05	88.560	0	0	88.560	20.610	20.850	22.050	25.050	x	x	x
Alte sporuri	10.01.06	41.960	0	0	41.960	9.740	7.940	10.740	13.540	x	x	x
Alte drepturi salariale in bani	10.01.30	14.670	0	0	14.670	2.000	3.000	2.370	7.300	x	x	x
Contributii	10.03	45.610	0	0	45.610	22.480	7.110	7.510	8.510	x	x	x
Contributii de asigurari sociale de stat	10.03.01	12.350	0	0	12.350	12.350	0	0	0	x	x	x
Contributii de asigurari de somaj	10.03.02	380	0	0	380	380	0	0	0	x	x	x
Contributii de asigurari sociale de sanatate	10.03.03	4.070	0	0	4.070	4.070	0	0	0	x	x	x
Contributii de asigurari pentru accidente de munca si boli profesionale	10.03.04	200	0	0	200	200	0	0	0	x	x	x
Contributii pentru concedii si indemnizatii	10.03.06	670	0	0	670	670	0	0	0	x	x	x
Contributia asiguratorie pentru munca	10.03.07	27.940	0	0	27.940	4.810	7.110	7.510	8.510	x	x	x
TITLUL II BUNURI SI SERVICII	20	98.182.300	0	890.380	99.072.680	14.950.270	26.609.330	41.504.810	16.008.270	87.168.000	92.636.000	98.213.000
Bunuri si servicii	20.01	94.144.500	0	890.380	95.034.880	14.683.350	25.726.130	39.780.140	14.845.260	x	x	x




Denumirea indicatorilor	Simbol	Buget initial	din care credite destinate singerii platilor restante	Influenta	Buget rectificat	trimestrial				Estimari		
						1	2	3	4	2019	2020	2021
Furnituri de birou	20.01.01	8.650	0	0	8.650	1.150	1.500	3.000	3.000	x	x	x
Materiale pentru curatenie	20.01.02	10.500	0	0	10.500	1.150	2.020	3.400	3.930	x	x	x
Incalzit, iluminat si forta motrica	20.01.03	57.000	0	0	57.000	19.500	22.000	3.500	12.000	x	x	x
Apa, canal si salubritate	20.01.04	5.300	0	0	5.300	750	1.600	1.600	1.350	x	x	x
Carburanti si lubrifianti	20.01.05	10.900	0	0	10.900	1.590	4.200	3.910	1.200	x	x	x
Piese de schimb	20.01.06	10.300	0	0	10.300	780	3.510	5.330	680	x	x	x
Posta, telecomunicatii, radio, tv, internet	20.01.08	47.350	0	0	47.350	7.500	8.100	16.530	15.220	x	x	x
Materiale si prestari de servicii cu caracter functional	20.01.09	41.500	0	0	41.500	4.520	4.340	8.240	24.400	x	x	x
Alte bunuri si servicii pentru intretinere si functionare	20.01.30	93.953.000	0	890.380	94.843.380	14.646.410	25.678.860	39.734.630	14.783.480	x	x	x
Bunuri de natura obiectelor de inventar	20.05	1.694.400	0	0	1.694.400	0	1.100	1.330.460	362.840	x	x	x
Alte obiecte de inventar	20.05.30	1.694.400	0	0	1.694.400	0	1.100	1.330.460	362.840	x	x	x
Deplasari, detasari, transferari	20.06	43.630	0	0	43.630	4.900	0	36.660	2.070	x	x	x
Deplasari interne, detasari, transferari	20.06.01	33.000	0	0	33.000	0	0	32.740	260	x	x	x
Deplasari in strainatate	20.06.02	10.630	0	0	10.630	4.900	0	3.920	1.810	x	x	x
Pregatire profesionala	20.13	18.370	0	0	18.370	0	0	12.000	6.370	x	x	x
Protectia muncii	20.14	9.000	0	0	9.000	250	3.080	2.070	3.600	x	x	x
Alte cheltuieli	20.30	2.272.400	0	0	2.272.400	261.770	879.020	343.480	788.130	x	x	x
alte cheltuieli cu bunuri si servicii	20.30.30	2.272.400	0	0	2.272.400	261.770	879.020	343.480	788.130	x	x	x
TITLUL XI ALTE CHELTUIELI	59	1.500.000	0	0	1.500.000	299.320	478.120	722.560	0	3.000.000	3.000.000	3.000.000
Sustinerea cultelor	59.12	1.500.000	0	0	1.500.000	299.320	478.120	722.560	0	x	x	x
SECTIUNEA DE DEZVOLTARE		70.689.580	0	0	70.689.580	10.899.700	8.905.570	47.464.750	3.419.560	71.610.000	72.635.000	73.680.000
Total cheltuieli		70.689.580	0	0	70.689.580	10.899.700	8.905.570	47.464.750	3.419.560	71.610.000	72.635.000	73.680.000
CHELTUIELI DE CAPITAL	70	70.689.580	0	0	70.689.580	10.899.700	8.905.570	47.464.750	3.419.560	71.610.000	72.635.000	73.680.000
TITLUL XIII ACTIVE NEFINANCIARE	71	70.689.580	0	0	70.689.580	10.899.700	8.905.570	47.464.750	3.419.560	71.610.000	72.635.000	73.680.000
Active fixe	71.01	70.689.580	0	0	70.689.580	10.899.700	8.905.570	47.464.750	3.419.560	x	x	x
Constructii	71.01.01	53.399.780	0	0	53.399.780	5.837.250	6.196.160	41.366.370	0	x	x	x
Masini, echipamente si mijloace de transport	71.01.02	170.700	0	0	170.700	700	0	0	170.000	x	x	x



Denumirea indicatorilor	Simbol	Buget initial	din care credite destinate singerii platilor restante	Influenta	Buget rectificat	trimestrial				Estimari		
						1	2	3	4	2019	2020	2021
Mobilier, aparatura biroatica si alte active corporale	71.01.03	50.500	0	0	50.500	0	0	0	50.500	x	x	x
Alte active fixe	71.01.30	17.068.600	0	0	17.068.600	5.061.750	2.709.410	6.098.380	3.199.060	x	x	x


ORDONATOR PRINCIPAL DE CREDITE

**PRIMAR
DANIEL BĂRBĂLĂU**



**DIRECTOR EXECUTIV
CEZAR GEORGE CIOCLEA**

**PRESEDINTE DE SEDINTA
COSMIN CONSTANTIN BĂRBĂLĂU**





Buget de cheltuieli aferent anului 2018

ANEXA 2

Denumirea indicatorilor	Simbol	Buget initial	din care credite destinate stingerii platilor restante	Influenta	Buget rectificat	trimestrial				Estimari		
						1	2	3	4	2019	2020	2021
TOTAL CHELTUIELI (FUNCTIONARE+DEZVOLTARE)		150.924.630	0	1.382.000	152.306.630	37.271.060	49.117.040	51.555.280	14.363.250	145.100.000	150.150.000	154.200.000
SECTIUNEA DE FUNCTIONARE		150.767.700	0	1.369.850	152.137.550	37.271.060	48.977.640	51.545.600	14.343.250	145.100.000	150.150.000	154.200.000
Total cheltuieli		150.767.700	0	1.369.850	152.137.550	37.271.060	48.977.640	51.545.600	14.343.250	145.100.000	150.150.000	154.200.000
CHELTUIELI CURENTE	01	150.767.700	0	1.369.850	152.137.550	37.271.060	48.977.640	51.545.600	14.343.250	145.100.000	150.150.000	154.200.000
TITLUL I CHELTUIELI DE PERSONAL	10	72.733.000	0	-426.900	72.306.100	19.170.200	21.164.800	24.703.000	7.268.100	65.700.000	67.100.000	68.600.000
Cheltuieli salariale in bani	10.01	69.998.200	0	-429.000	69.569.200	17.597.280	20.524.920	24.213.000	7.234.000	x	x	x
Salarii de baza	10.01.01	53.536.200	0	-348.000	53.188.200	13.843.800	15.835.400	17.677.000	5.832.000	x	x	x
Sporuri pentru conditii de munca	10.01.05	375.600	0	-41.600	334.000	207.200	47.800	35.000	44.000	x	x	x
Alte sporuri	10.01.06	940.000	0	-41.000	899.000	229.700	436.300	174.000	59.000	x	x	x
Indemnizatii platite unor persoane din afara unitatii	10.01.12	244.000	0	0	244.000	62.000	93.000	89.000	0	x	x	x
Indemnizatie de hrana	10.01.17	0	0	2.000	2.000	0	0	0	2.000	x	x	x
Alte drepturi salariale in bani	10.01.30	14.902.400	0	-400	14.902.000	3.254.580	4.112.420	6.238.000	1.297.000	x	x	x
Cheltuieli salariale in natura	10.02	57.000	0	0	57.000	57.000	0	0	0	x	x	x
Tichete de vacanta	10.02.06	57.000	0	0	57.000	57.000	0	0	0	x	x	x
Contributii	10.03	2.677.800	0	2.100	2.679.900	1.515.920	639.880	490.000	34.100	x	x	x
Contributii de asigurari sociale de stat	10.03.01	859.900	0	0	859.900	859.900	0	0	0	x	x	x
Contributii de asigurari de somaj	10.03.02	27.230	0	0	27.230	27.230	0	0	0	x	x	x
Contributii de asigurari sociale de sanatate	10.03.03	283.310	0	0	283.310	283.310	0	0	0	x	x	x
Contributii de asigurari pentru accidente de munca si boli profesionale	10.03.04	11.370	0	0	11.370	11.370	0	0	0	x	x	x
Contributii pentru concedii si indemnizatii	10.03.06	60.020	0	0	60.020	60.020	0	0	0	x	x	x
Contributia asiguratorie pentru munca	10.03.07	1.435.970	0	2.100	1.438.070	274.090	639.880	490.000	34.100	x	x	x
TITLUL II BUNURI SI SERVICII	20	9.819.300	0	76.750	9.896.050	2.194.380	4.837.320	2.325.100	539.250	12.800.000	13.200.000	13.600.000
Bunuri si servicii	20.01	6.305.470	0	90.650	6.396.120	1.347.060	2.973.710	1.641.000	434.350	x	x	x
Furnituri de birou	20.01.01	10.600	0	16.000	26.600	10.040	560	0	16.000	x	x	x
Materiale pentru curatenie	20.01.02	198.800	0	20.000	218.800	51.000	147.800	0	20.000	x	x	x
Incalzit, iluminat si forta motrica	20.01.03	1.486.000	0	0	1.486.000	460.510	617.490	378.000	30.000	x	x	x




Denumirea indicatorilor	Simbol	Buget initial	din care creditele destinate stingerii platilor restante	Influenta	Buget rectificat	Trimestrial				Estimari		
						1	2	3	4	2019	2020	2021
Apa, canal si salubritate	20.01.04	244.000	0	-5.000	239.000	47.620	119.380	72.000	0	x	x	x
Carburanti si lubrifianti	20.01.05	119.400	0	0	119.400	0	119.400	0	0	x	x	x
Piese de schimb	20.01.06	45.100	0	0	45.100	3.430	41.670	0	0	x	x	x
Posta, telecomunicatii, radio, tv, internet	20.01.08	408.700	0	15.650	424.350	45.860	330.340	14.000	34.350	x	x	x
Materiale si prestari de servicii cu caracter functional	20.01.09	422.070	0	0	422.070	117.110	194.960	110.000	0	x	x	x
Alte bunuri si servicii pentru intretinere si functionare	20.01.30	3.370.800	0	44.000	3.414.800	611.690	1.402.110	1.067.000	334.000	x	x	x
Reparatii curente	20.02	54.030	0	0	54.030	8.160	45.870	0	0	x	x	x
Hrana	20.03	2.733.000	0	-12.000	2.721.000	712.430	1.242.570	664.000	102.000	x	x	x
Hrana pentru oameni	20.03.01	2.733.000	0	-12.000	2.721.000	712.430	1.242.570	664.000	102.000	x	x	x
Medicamente si materiale sanitare	20.04	459.700	0	0	459.700	27.550	427.750	4.400	0	x	x	x
Medicamente	20.04.01	100.400	0	0	100.400	25.030	70.970	4.400	0	x	x	x
Materiale sanitare	20.04.02	359.300	0	0	359.300	2.520	356.780	0	0	x	x	x
Bunuri de natura obiectelor de inventar	20.05	76.100	0	-1.900	74.200	8.070	64.230	900	1.000	x	x	x
Alte obiecte de inventar	20.05.30	76.100	0	-1.900	74.200	8.070	64.230	900	1.000	x	x	x
Deplasari, detasari, transferari	20.06	6.500	0	0	6.500	1.730	1.270	3.500	0	x	x	x
Deplasari interne, detasari, transferari	20.06.01	6.500	0	0	6.500	1.730	1.270	3.500	0	x	x	x
Carti, publicatii si materiale documentare	20.11	1.900	0	0	1.900	0	0	0	1.900	x	x	x
Pregatire profesionala	20.13	33.300	0	0	33.300	2.730	30.570	0	0	x	x	x
Cheltuieli judiciare si extrajudiciare derivate din actiuni in reprezentarea intereselor statului, potrivit dispozitiilor legale	20.25	5.000	0	0	5.000	750	4.250	0	0	x	x	x
Alte cheltuieli	20.30	144.300	0	0	144.300	85.900	47.100	11.300	0	x	x	x
alte cheltuieli cu bunuri si servicii	20.30.30	144.300	0	0	144.300	85.900	47.100	11.300	0	x	x	x
TITLUL IX ASISTENTA SOCIALA	57	67.317.400	0	1.720.000	69.037.400	15.727.460	22.707.540	24.111.500	6.490.900	66.000.000	69.200.000	71.300.000
Ajutoare sociale	57.02	67.317.400	0	1.720.000	69.037.400	15.727.460	22.707.540	24.111.500	6.490.900	x	x	x
Ajutoare sociale in numerar	57.02.01	67.317.400	0	1.720.000	69.037.400	15.727.460	22.707.540	24.111.500	6.490.900	x	x	x
TITLUL XI ALTE CHELTUIELI	59	898.000	0	0	898.000	179.020	267.980	406.000	45.000	600.000	650.000	700.000
Sume aferente persoanelor cu handicap neincadrate	59.40	898.000	0	0	898.000	179.020	267.980	406.000	45.000	x	x	x
SECTIUNEA DE DEZVOLTARE		156.930	0	12.150	169.080	0	139.400	9.680	20.000	0	0	0
Total cheltuieli		156.930	0	12.150	169.080	0	139.400	9.680	20.000	0	0	0
CHELTUIELI DE CAPITAL	70	156.930	0	12.150	169.080	0	139.400	9.680	20.000	0	0	0
TITLUL XIII ACTIVE NEFINANCIARE	71	156.930	0	12.150	169.080	0	139.400	9.680	20.000	0	0	0
Active fixe	71.01	156.930	0	12.150	169.080	0	139.400	9.680	20.000	x	x	x
Masini, echipamente si mijloace de transport	71.01.02	15.000	0	19.440	34.440	0	4.760	9.680	20.000	x	x	x



Denumirea indicatorilor	Simbol	Buget initial	din care credite destinate singurimii platilor restante	Influenta	Buget rectificat	Trimestrii				Estimari		
						1	2	3	4	2019	2020	2021
Alte active fixe	71.01.30	141.930	0	-7.290	134.640	0	134.640	0	0	x	x	x

ORDONATOR PRINCIPAL DE CREDITE

**PRIMAR
DANIEL BALUTA**



**DIRECTOR EXECUTIV
CEZAR GEORGE CIOCLEA**

**PRESEDINTE DE SEDINTA
COSMIN CONSTANTIN BARBĂLAU**



Buget de cheltuieli aferent anului 2018

ANEXA 6

70.02

Denumirea indicatorilor	Simbol	Buget initial	din care credite destinate stingerii platilor restante	Influenta	Buget rectificat	Trimestriul				Estimari		
						1	2	3	4	2019	2020	2021
TOTAL CHELTUIELI (FUNCTIONARE+DEZVOLTARE)		37.922.120	0	-2.940.860	34.981.260	2.858.060	3.214.910	22.570.570	6.337.720	24.500.000	26.000.000	27.300.000
SECTIUNEA DE FUNCTIONARE		8.930.000	0	0	8.930.000	907.970	1.493.710	3.628.320	2.900.000	6.500.000	7.000.000	7.300.000
Total cheltuieli		8.930.000	0	0	8.930.000	907.970	1.493.710	3.628.320	2.900.000	6.500.000	7.000.000	7.300.000
CHELTUIELI CURENTE	01	8.930.000	0	0	8.930.000	907.970	1.493.710	3.628.320	2.900.000	6.500.000	7.000.000	7.300.000
TITLUL II BUNURI SI SERVICII	20	8.930.000	0	0	8.930.000	907.970	1.493.710	3.628.320	2.900.000	6.500.000	7.000.000	7.300.000
Bunuri si servicii	20.01	8.930.000	0	0	8.930.000	907.970	1.493.710	3.628.320	2.900.000	x	x	x
Incalzit, iluminat si forta motrica	20.01.03	1.350.000	0	0	1.350.000	270.920	110.470	668.610	300.000	x	x	x
Apa, canal si salubritate	20.01.04	7.040.000	0	0	7.040.000	542.440	1.362.120	2.535.440	2.600.000	x	x	x
Materiale si prestari de servicii cu caracter functional	20.01.09	150.000	0	0	150.000	0	0	150.000	0	x	x	x
Alte bunuri si servicii pentru intretinere si functionare	20.01.30	390.000	0	0	390.000	94.610	21.120	274.270	0	x	x	x
SECTIUNEA DE DEZVOLTARE		28.992.120	0	-2.940.860	26.051.260	1.950.090	1.721.200	18.942.250	3.437.720	18.000.000	19.000.000	20.000.000
Total cheltuieli		28.992.120	0	-2.940.860	26.051.260	1.950.090	1.721.200	18.942.250	3.437.720	18.000.000	19.000.000	20.000.000
CHELTUIELI CURENTE	01	329.710	0	0	329.710	0	0	231.020	98.690	0	0	0
TITLUL X Proiecte cu finantare din fonduri externe nerambursabile aferente cadrului financiar 2014-2020	58	329.710	0	0	329.710	0	0	231.020	98.690	0	0	0
Programe din Fondul European de Dezvoltare Regionala (FEDR)	58.01	329.710	0	0	329.710	0	0	231.020	98.690	x	x	x
Finantarea nationala	58.01.01	171.450	0	0	171.450	0	0	120.130	51.320	x	x	x
Finantarea externa nerambursabila	58.01.02	158.260	0	0	158.260	0	0	110.890	47.370	x	x	x
CHELTUIELI DE CAPITAL	70	28.662.410	0	-2.940.860	25.721.550	1.950.090	1.721.200	18.711.230	3.339.030	18.000.000	19.000.000	20.000.000
TITLUL XIII ACTIVE NEFINANCIARE	71	28.662.410	0	-2.940.860	25.721.550	1.950.090	1.721.200	18.711.230	3.339.030	18.000.000	19.000.000	20.000.000
Active fixe	71.01	28.662.410	0	-2.940.860	25.721.550	1.950.090	1.721.200	18.711.230	3.339.030	x	x	x
Constructii	71.01.01	19.611.110	0	-2.086.990	17.524.120	34.330	547.980	14.104.420	2.837.390	x	x	x




Denumirea indicatorilor	Simbol	Buget initial	din care credite destinate stingerii platilor restante	Influenta	Buget rectificat	trimestrial				Estimari		
						1	2	3	4	2019	2020	2021
Alte active fixe	71.01.30	9.051.300	0	-853.870	8.197.430	1.915.760	1.173.220	4.606.810	501.640	x	x	x

ORDONATOR PRINCIPAL DE CREDITE

PRIMAR


DANIEL BALUTA



DIRECTOR EXECUTIV

CEZAR GEORGE CIOCLEA

**PRESEDINTE DE SEDINTA
COSMIN CONSTANTIN BARBALĂU**



Buget de cheltuieli aferent anului 2018

ANEXA 

Denumirea indicatorilor	Simbol	Buget initial	din care credite destinate stingerii platilor restante	Influenta	Buget rectificat	trimestrial				Estimari		
						1	2	3	4	2019	2020	2021
TOTAL CHELTUIELI (FUNCTIONARE+DEZVOLTARE)		79.577.350	0	1.921.000	81.498.350	17.332.520	19.963.370	35.781.460	8.421.000	75.500.000	75.600.000	75.800.000
SECTIUNEA DE FUNCTIONARE		79.500.000	0	1.921.000	81.421.000	17.255.170	19.963.370	35.781.460	8.421.000	75.500.000	75.600.000	75.800.000
Total cheltuieli		79.500.000	0	1.921.000	81.421.000	17.255.170	19.963.370	35.781.460	8.421.000	75.500.000	75.600.000	75.800.000
CHELTUIELI CURENTE	01	79.500.000	0	1.921.000	81.421.000	17.255.170	19.963.370	35.781.460	8.421.000	75.500.000	75.600.000	75.800.000
TITLUL II BUNURI SI SERVICII	20	79.500.000	0	1.921.000	81.421.000	17.255.170	19.963.370	35.781.460	8.421.000	75.500.000	75.600.000	75.800.000
Bunuri si servicii	20.01	79.500.000	0	1.921.000	81.421.000	17.255.170	19.963.370	35.781.460	8.421.000	x	x	x
Alte bunuri si servicii pentru intretinere si functionare	20.01.30	79.500.000	0	1.921.000	81.421.000	17.255.170	19.963.370	35.781.460	8.421.000	x	x	x
SECTIUNEA DE DEZVOLTARE		77.350	0	0	77.350	77.350	0	0	0	0	0	0
Total cheltuieli		77.350	0	0	77.350	77.350	0	0	0	0	0	0
CHELTUIELI DE CAPITAL	70	77.350	0	0	77.350	77.350	0	0	0	0	0	0
TITLUL XIII ACTIVE NEFINANCIARE	71	77.350	0	0	77.350	77.350	0	0	0	0	0	0
Active fixe	71.01	77.350	0	0	77.350	77.350	0	0	0	x	x	x
Constructii	71.01.01	77.350	0	0	77.350	77.350	0	0	0	x	x	x

ORDONATOR PRINCIPAL DE CREDITE

PRIMAR

DANIEL BALUTA



DIRECTOR EXECUTIV
CEZAR GEORGE CIOCLEA

PRESEDINTE DE SEDINTA
COSMIN CONSTANTIN BARBĂLĂU





Buget de cheltuieli aferent anului 2018

ANEXA 1

Denumirea indicatorilor	Simbol	Buget initial	din care credite destinate stingerii platilor restante	Influenta	Buget rectificat	trimestrial				Estimari		
						1	2	3	4	2019	2020	2021
TOTAL CHELTUIELI (FUNCTIONARE+DEZVOLTARE)		79.500.000	0	1.921.000	81.421.000	17.255.170	19.963.370	35.781.460	8.421.000	75.500.000	75.600.000	75.800.000
SECTIUNEA DE FUNCTIONARE		79.500.000	0	1.921.000	81.421.000	17.255.170	19.963.370	35.781.460	8.421.000	75.500.000	75.600.000	75.800.000
Total cheltuieli		79.500.000	0	1.921.000	81.421.000	17.255.170	19.963.370	35.781.460	8.421.000	75.500.000	75.600.000	75.800.000
CHELTUIELI CURENTE	01	79.500.000	0	1.921.000	81.421.000	17.255.170	19.963.370	35.781.460	8.421.000	75.500.000	75.600.000	75.800.000
TITLUL II BUNURI SI SERVICII	20	79.500.000	0	1.921.000	81.421.000	17.255.170	19.963.370	35.781.460	8.421.000	75.500.000	75.600.000	75.800.000
Bunuri si servicii	20.01	79.500.000	0	1.921.000	81.421.000	17.255.170	19.963.370	35.781.460	8.421.000	x	x	x
Alte bunuri si servicii pentru intretinere si functionare	20.01.30	79.500.000	0	1.921.000	81.421.000	17.255.170	19.963.370	35.781.460	8.421.000	x	x	x

ORDONATOR PRINCIPAL DE CREDITE

PRIMAR

DANIEL BALUTA



DIRECTOR EXECUTIV

CEZAR GEORGE CIOCLEA

PRESEDINTE DE SEDINTA

COSMIN CONSTANTIN BARBALĂU



Buget de cheltuieli aferent anului 2018

ANEXA 7

Denumirea indicatorilor	Simbol	Buget initial	din care credite destinate stingerii platilor restante	Influenta	Buget rectificat	trimestrial				Estimari		
						1	2	3	4	2019	2020	2021
TOTAL CHELTUIELI (FUNCTIONARE+DEZVOLTARE)		83.050.130	0	-985.200	82.064.930	2.485.720	16.967.200	48.693.170	13.918.840	30.700.000	33.036.000	35.372.000
SECTIUNEA DE FUNCTIONARE		26.062.520	0	0	26.062.520	2.196.610	5.763.770	16.528.140	1.574.000	18.441.000	19.771.000	21.101.000
Total cheltuieli		26.062.520	0	0	26.062.520	2.196.610	5.763.770	16.528.140	1.574.000	18.441.000	19.771.000	21.101.000
CHELTUIELI CURENTE	01	11.062.520	0	0	11.062.520	308.000	1.960.800	8.719.720	74.000	2.441.000	2.771.000	3.101.000
TITLUL I CHELTUIELI DE PERSONAL	10	2.555.000	0	0	2.555.000	236.000	719.000	1.600.000	0	1.636.000	1.838.000	2.040.000
Cheltuieli salariale in bani	10.01	2.493.000	0	0	2.493.000	230.000	703.000	1.560.000	0	x	x	x
Salarii de baza	10.01.01	2.450.000	0	0	2.450.000	230.000	690.000	1.530.000	0	x	x	x
Alte sporuri	10.01.06	13.000	0	0	13.000	0	13.000	0	0	x	x	x
Alte drepturi salariale in bani	10.01.30	30.000	0	0	30.000	0	0	30.000	0	x	x	x
Contributii	10.03	62.000	0	0	62.000	6.000	16.000	40.000	0	x	x	x
Contributia asiguratorie pentru munca	10.03.07	62.000	0	0	62.000	6.000	16.000	40.000	0	x	x	x
TITLUL II BUNURI SI SERVICII	20	8.507.520	0	0	8.507.520	72.000	1.241.800	7.119.720	74.000	805.000	933.000	1.061.000
Bunuri si servicii	20.01	977.500	0	0	977.500	24.500	398.500	551.500	3.000	x	x	x
Furnituri de birou	20.01.01	50.000	0	0	50.000	0	50.000	0	0	x	x	x
Materiale pentru curatenie	20.01.02	5.000	0	0	5.000	1.500	3.500	0	0	x	x	x
Incalzit, iluminat si forta motrica	20.01.03	31.000	0	0	31.000	0	1.000	30.000	0	x	x	x
Carburanti si lubrifianti	20.01.05	8.000	0	0	8.000	2.000	6.000	0	0	x	x	x
Piese de schimb	20.01.06	7.000	0	0	7.000	1.000	1.000	2.000	3.000	x	x	x
Posta, telecomunicatii, radio, tv, internet	20.01.08	330.000	0	0	330.000	4.500	43.500	282.000	0	x	x	x
Materiale si prestari de servicii cu caracter functional	20.01.09	371.500	0	0	371.500	14.000	280.000	77.500	0	x	x	x
Alte bunuri si servicii pentru intretinere si functionare	20.01.30	175.000	0	0	175.000	1.500	13.500	160.000	0	x	x	x



Denumirea indicatorilor	Simbol	Buget initial	din care credite destinate stingerii platilor restante	Influenta	Buget rectificat	trimestrial				Estimari		
						1	2	3	4	2019	2020	2021
Reparatii curente	20.02	5.357.400	0	0	5.357.400	0	307.400	5.050.000	0	x	x	x
Medicamente si materiale sanitare	20.04	5.000	0	0	5.000	2.500	2.500	0	0	x	x	x
Materiale sanitare	20.04.02	5.000	0	0	5.000	2.500	2.500	0	0	x	x	x
Bunuri de natura obiectelor de inventar	20.05	1.355.720	0	0	1.355.720	5.000	17.500	1.262.220	71.000	x	x	x
Uniforme si echipament	20.05.01	10.000	0	0	10.000	2.500	2.500	5.000	0	x	x	x
Alte obiecte de inventar	20.05.30	1.345.720	0	0	1.345.720	2.500	15.000	1.257.220	71.000	x	x	x
Carti, publicatii si materiale documentare	20.11	5.000	0	0	5.000	500	1.500	3.000	0	x	x	x
consultanta si expertiza	20.12	300.000	0	0	300.000	14.000	202.000	84.000	0	x	x	x
Protectia muncii	20.14	11.900	0	0	11.900	4.000	7.900	0	0	x	x	x
Alte cheltuieli	20.30	495.000	0	0	495.000	21.500	304.500	169.000	0	x	x	x
Prime de asigurare non-viata	20.30.03	15.000	0	0	15.000	1.500	4.500	9.000	0	x	x	x
Chirii	20.30.04	120.000	0	0	120.000	5.000	115.000	0	0	x	x	x
alte cheltuieli cu bunuri si servicii	20.30.30	360.000	0	0	360.000	15.000	185.000	160.000	0	x	x	x
OPERATIUNI FINANCIARE	79	15.000.000	0	0	15.000.000	1.888.610	3.802.970	7.808.420	1.500.000	16.000.000	17.000.000	18.000.000
TITLUL XVII RAMBURSARI DE CREDITE	81	15.000.000	0	0	15.000.000	1.888.610	3.802.970	7.808.420	1.500.000	16.000.000	17.000.000	18.000.000
Rambursari de credite externe	81.01	11.000.000	0	0	11.000.000	962.600	2.896.970	6.140.430	1.000.000	x	x	x
Rambursari de credite aferente datoriei publice externe locale	81.01.05	11.000.000	0	0	11.000.000	962.600	2.896.970	6.140.430	1.000.000	x	x	x
Rambursari de credite interne	81.02	4.000.000	0	0	4.000.000	926.010	906.000	1.667.990	500.000	x	x	x
Rambursari de credite aferente datoriei publice interne locale	81.02.05	4.000.000	0	0	4.000.000	926.010	906.000	1.667.990	500.000	x	x	x
SECTIUNEA DE DEZVOLTARE		56.987.610	0	-985.200	56.002.410	289.110	11.203.430	32.165.030	12.344.840	12.259.000	13.265.000	14.271.000
Total cheltuieli		56.987.610	0	-985.200	56.002.410	289.110	11.203.430	32.165.030	12.344.840	12.259.000	13.265.000	14.271.000
CHELTUIELI DE CAPITAL	70	56.987.610	0	-985.200	56.002.410	289.110	11.203.430	32.165.030	12.344.840	12.259.000	13.265.000	14.271.000
TITLUL XIII ACTIVE NEFINANCIARE	71	56.987.610	0	-985.200	56.002.410	289.110	11.203.430	32.165.030	12.344.840	12.259.000	13.265.000	14.271.000
Active fixe	71.01	56.987.610	0	-985.200	56.002.410	289.110	11.203.430	32.165.030	12.344.840	x	x	x
Constructii	71.01.01	52.250.310	0	-877.310	51.373.000	0	9.703.950	29.687.510	11.981.540	x	x	x
Masini, echipamente si mijloace de transport	71.01.02	538.560	0	0	538.560	0	378.560	0	160.000	x	x	x




Denumirea indicatorilor	Simbol	Buget initial	din care credite destinate stingerii platilor restante	Influenta	Buget rectificat	trimestrial				Estimari		
						1	2	3	4	2019	2020	2021
Mobilier, aparatura birotica si alte active corporale	71.01.03	348.730	0	0	348.730	0	339.950	8.780	0	x	x	x
Alte active fixe	71.01.30	3.850.010	0	-107.890	3.742.120	289.110	780.970	2.468.740	203.300	x	x	x

ORDONATOR PRINCIPAL DE CREDITE

PRIMAR

DANIEL BALUJA



DIRECTOR EXECUTIV

CEZAR GEORGE CIOCLEA

**PRESEDINTE DE SEDINTA
COSMIN CONSTANTIN BARBĂLĂU**

