



BILANT
30/06/2013

pag.: 1 - lei -

| COD | DENUMIRE INDICATORI | SOLD LA INCEPUTUL PERIOADEI | SOLD LA SFARSITUL PERIOADEI |
|-------|--|-----------------------------|-----------------------------|
| 01003 | 1.Active fixe necorporale | | |
| 01003 | (ct.203+205+206+208+233-280-290-293*) | 6.594.463 | 5.466.142 |
| 01004 | 2.Instalatii tehnice, mijloace de transport, | | |
| 01004 | animale, plantatii, mobilier, aparatura | | |
| 01004 | birotica si alte active corporale | | |
| 01004 | (ct.213+214+231-281-291-293*) | 226.788.177 | 241.286.899 |
| 01005 | 3.Terenuri si cladiri (ct.211+212+231 | | |
| 01005 | -281-291-293*) | 1.701.910.969 | 1.723.795.957 |
| 01007 | 5.Active financiare necurente (investitii | | |
| 01007 | pe termen lung) peste un an (ct.260+265 | | |
| 01007 | +2671+2672+2673+2675+2676+2678+2679-296) | | |
| 01007 | din care: | | |
| 01008 | Titluri de participare (ct.260-296) | 1.970.552 | 1.970.552 |
| 01009 | 6.Creante necurente - sume ce urmeaza a | | |
| 01009 | fi incasate dupa o perioada mai mare | | |
| 01009 | de un an (ct.4112+4118+4282+4612-4912 | | |
| 01009 | - 4962) din care: | | |
| 01010 | Creante comerciale necurente - sume ce | | |
| 01010 | urmeaza a fi incasate dupa o perioada | | |
| 01010 | mai mare de un an (ct4112+4118+4612- | | |
| 01010 | 4912-4962) | 1.755.637 | 2.334.103 |
| 01015 | 7.TOTAL ACTIVE NECURENTE (rd.03+04+05+06 | | |
| 01015 | +07+09) | 1.939.019.798 | 1.974.853.653 |
| 01019 | 1.Stocuri (ct.301+302+303+304+305+307+ | | |
| 01019 | 309+331+332+341+345+346+347+349+351+ | | |
| 01019 | 354+356+357+358+359+361+371+381+/-348 | | |
| 01019 | +/-378-391-392-393-394-395-396-397-398) | 52.591.664 | 67.133.908 |
| 01021 | Creante din operatiuni comerciale, | | |
| 01021 | avansuri si alte decontari | | |
| 01021 | (ct.232+234+409+4111+4118+413+418+425+ | | |
| 01021 | +4282+4611+473**+481+482+483-4911-4961 | | |
| 01021 | +5128) din care: | 2.191.442 | 4.543.211 |
| 01022 | Creante comerciale si avansuri (ct.232 | | |
| 01022 | +234+409+4111+4118+413+418+4611-4911- | | |
| 01022 | 4961) | 1.850.295 | 4.145.632 |
| 01023 | Creante bugetare (ct.431**+437**+4424+ | | |
| 01023 | 4428**+444**+446**+4482+461+463+464+ | | |
| 01023 | +465+4664+4665+4669+481**+482**-497) | | |
| 01023 | din care: | 107.971.348 | 180.509.914 |
| 01024 | Creantele bugetului generale consolidat | | |
| 01024 | (ct.463+464+465+4664+4665+4669-497) | 106.676.549 | 158.711.550 |
| 01025 | Creante din operatiuni cu fonduri ex- | | |
| 01025 | terne nerambursabile si fonduri de la | | |
| 01025 | buget (ct.4501+4503+4505+4507+4511+ | | |
| 01025 | 4513+4515+4531+4541+4543+4545+4551+ | | |
| 01025 | 4553+4561+4563+4571+4572+4573+4581+ | | |


| COD | DENUMIRE INDICATORI | SOLD LA INCEPUTUL PERIOADEI | SOLD LA SFARSITUL PERIOADEI |
|--------|---|-----------------------------|-----------------------------|
| 01026 | Sume de primit de la Comisia Europeana | | |
| 01026 | (ct.4501+4503+4505+4507) | 10.607 | 6.192 |
| 01030 | Total creante curente (rd.21+23+25+27) | 110.173.397 | 185.059.317 |
| 01033 | Conturi la trezorerie, casa in lei. | | |
| 01033 | (ct.510+5121+5125+ | | |
| 01033 | 5131+5141+5151+5153+5161+5171+5201+5211+ | | |
| 01033 | 5212+5213+523+5251+5252+5253+526+527+528 | | |
| 01033 | +5291+5292+5293+5294+5299+5311+550+551+552 | | |
| 01033 | +555+557+5581+5582+5591+5601+5602+561+562 | | |
| 01033 | +5711+5712+5713+5714+5741+5742+5743+5744 | | |
| 01033 | +5254+5751+5752+5753+5754) | 11.017.773 | 18.982.320 |
| 010331 | Dobanda de incasat,alte valori,avansuri | | |
| 010331 | de trezorerie(ct.5187+532+542) | 578.325 | 444.853 |
| 01035 | Conturi la institutii de credit, BNR, | | |
| 01035 | casa in valuta(ct.5112+5121+ | | |
| 01035 | 5124+5125+5131+5132+5141+5142+5151+ | | |
| 01035 | 5152+5153+5161+5162+5171+5172+ | | |
| 01035 | 5314+5411+5412+550+5601+5602 | | |
| 01035 | +5583+5592) | 14.375.741 | 2.672.581 |
| 01040 | Total disponibilitati si alte valori | | |
| 01040 | (rd.33+33.1+35+35.1) | 25.971.839 | 22.099.754 |
| 01042 | Cheltuieli in avans (ct.471) | 73.832 | 42.173 |
| 01045 | 7.TOTAL ACTIVE CURENTE (rd.19+30+31+40+ | | |
| 01045 | 41+41.1+42) | 188.810.732 | 274.335.152 |
| 01046 | 8.TOTAL ACTIVE (rd.15+45) | 2.127.830.530 | 2.249.188.805 |
| 01052 | 1.Sume necurente - sume ce urmeaza a fi | | |
| 01052 | platite dupa o perioada mai mare de un | | |
| 01052 | an (ct.269+401+403+4042+405+4622+509) | | |
| 01052 | din care: | | |
| 01053 | Datorii comerciale (ct.401+403+4042+ | 926.519 | 763.530 |
| 01053 | 405+4622) | 897.540 | 734.082 |
| 01054 | 2.Imprumuturi pe termen lung | | |
| 01054 | (ct.1612+1622+1632+1642+1652+1661+ | | |
| 01054 | 1662+1672+168-169) | 417.975.962 | 423.492.188 |
| 01055 | 3.Provizioane (ct.151) | 32.666.048 | 32.300.113 |
| 01058 | TOTAL DATORII NECURENTE (rd.52+54+55) | 451.568.529 | 456.555.831 |
| 01060 | 1.Datorii comerciale, avansuri si alte | | |
| 01060 | decontari (ct.401+403+4041+405+408+ | | |
| 01060 | 419+4621+473+481+482+483+269+509+ | | |
| 01060 | 5128) din care: | 52.931.616 | 30.433.500 |
| 01061 | Datorii comerciale si avansuri | | |
| 01061 | (ct.401+403+4041+405+408+419+4621) | 51.058.512 | 28.204.696 |
| 01062 | 2.Datorii catre bugete | | |
| 01062 | (ct.431+437+440+441+4423+4428+444+446+ | | |
| 01062 | 4481+4555+4671+4672+4673+4674+4675+ | | |
| 01062 | +4679+473+481+482)din care: | 30.980.848 | 16.317.111 |
| 010631 | Contributii sociale(ct.431+437) | 2.946.256 | 3.448.813 |
| 01065 | 3.Datorii din operatiuni cu Fonduri externe | | |
| 01065 | nerambursabile si fonduri de la buget, | | |

| COD | DENUMIRE INDICATORI | SOLD LA INCEPUTUL PERIOADEI | SOLD LA SFARSITUL PERIOADEI |
|-------|---|-----------------------------|-----------------------------|
| 01065 | alte datorii catre alte organisme | | |
| 01065 | internationale (ct.4502+4504+4506+4512 | | |
| 01065 | +4514+4516+4521+4522+4532+4542+4544+ | | |
| 01065 | 4552+4554+4564+4584+4585+459+473+462+ | | |
| 01065 | 4546) | | |
| 01070 | 4.Imprumuturi pe termen scurt-sume ce | 2.383.686 | 4.068.882 |
| 01070 | urmeaza a fi platite intr-o perioada de | | |
| 01070 | pana la un an (ct.5186+5191+5192+5193+ | | |
| 01070 | 5194+5195+5196+5197+5198) | | |
| 01072 | 6.Salariile angajatilor | | 4.059.000 |
| 01072 | (ct.421+423+426+4271+4273+4281) | | |
| 01073 | 7.Alte drepturi convenite altor categorii | 7.163.840 | 8.993.795 |
| 01073 | de persoane (pensii, indemnizatii de | | |
| 01073 | somaj, burse) (ct.422+424+426+4272+ | | |
| 01073 | 4273+429+438) | | |
| 01074 | 8.Venituri in avans (ct.472) | 38.123 | 11.877 |
| 01075 | 9.Provizioane (ct.151) | 76.363.956 | 15.546.480 |
| 01078 | 10.TOTAL DATORII CURENTE | 4.034.826 | 2.637.610 |
| 01078 | (rd.60+62+65+70+71+72+73+74+75) | | |
| 01079 | 11.TOTAL DATORII (rd.58+78) | 173.896.895 | 82.068.255 |
| 01080 | 12.ACTIVE NETE = TOTAL ACTIVE - TOTAL | 625.465.424 | 538.624.086 |
| 01080 | DATORII = CAPITALURI PROPRII | | |
| 01080 | (rd.80=rd.46-79=rd.90) | | |
| 01084 | 1.Rezerve, fonduri | 1.502.365.106 | 1.710.564.719 |
| 01084 | (ct.100+101+102+103+104+105+106+ | | |
| 01084 | 132+133+135+1391+1392+ | | |
| 01084 | 1393+1394+1396) | | |
| 01085 | 2.Rezultatul reportat | 1.682.816.307 | 1.691.459.987 |
| 01085 | (ct.117-sold creditor) | | |
| 01086 | 3.Rezultat reportat | | 137.339.223 |
| 01086 | (ct.117-sold debitor) | | |
| 01087 | 4.Rezultatul patrimonial al exercitiului | 192.231.927 | 255.445.402 |
| 01087 | (ct.121-sold creditor) | | |
| 01090 | 6.TOTAL CAPITALURI PROPRII | 11.780.726 | 137.210.911 |
| 01090 | (rd.84+85-86+87-88) | | |
| | | 1.502.365.106 | 1.710.564.719 |

Conducatorul institutiei



Conducatorul compartimentului
financiar-contabil




| COD | DENUMIRE INDICATORI | SOLD LA INCEPUTUL PERIOADEI | SOLD LA SFARSITUL PERIOADEI |
|-------|---|-----------------------------|-----------------------------|
| 01066 | alte datorii catre alte organisme | | |
| 01065 | internationale (ct.4502+4504+4506+4512 | | |
| 01065 | +4514+4516+4521+4522+4532+4542+4544+ | | |
| 01065 | 4552+4554+4564+4584+4585+459+473+462+ | | |
| 01065 | 4546) | | |
| 01070 | 4 Imprumuturi pe termen scurt-sume ce | 2.383.686 | 4.068.882 |
| 01070 | urmeaza a fi platite intr-o perioada de | | |
| 01070 | pana la un an (ct.5186+5191+5192+5193+ | | |
| 01070 | 5194+5195+5196+5197+5198) | | |
| 01072 | 6.Salariile angajatilor | | 4.059.000 |
| 01072 | (ct.421+423+426+4271+4273+4281) | | |
| 01073 | 7.Alte drepturi convenite altor categorii | 7.163.840 | 8.993.795 |
| 01073 | de persoane (pensii, indemnizatii de | | |
| 01073 | somaj, burse) (ct.422+424+426+4272+ | | |
| 01073 | 4273+429+438) | | |
| 01074 | 8.Venituri in avans (ct.472) | 38.123 | 11.877 |
| 01075 | 9.Provizioane (ct.151) | 76.363.956 | 15.546.480 |
| 01078 | 10.TOTAL DATORII CURENTE | 4.034.826 | 2.637.610 |
| 01078 | (rd.60+62+65+70+71+72+73+74+75) | | |
| 01079 | 11.TOTAL DATORII (rd.58+78) | 173.896.895 | 82.068.255 |
| 01080 | 12.ACTIVE NETE = TOTAL ACTIVE - TOTAL | 625.465.424 | 538.624.086 |
| 01080 | DATORII = CAPITALURI PROPRII | | |
| 01080 | (rd.80=rd.46-79=rd.90) | | |
| 01084 | Rezerve, fonduri | 1.502.365.106 | 1.710.564.719 |
| 01084 | (ct.100+101+102+103+104+105+106+ | | |
| 01084 | 132+133+135+1391+1392+ | | |
| 01084 | 1393+1394+1396) | | |
| 01085 | 2.Rezultatul reportat | 1.682.816.307 | 1.691.459.987 |
| 01085 | (ct.117-sold creditor) | | |
| 01085 | 3.Rezultat reportat | | 137.339.223 |
| 01085 | (ct.117-sold debitor) | | |
| 01087 | 4.Rezultatul patrimonial al exercitiului | 192.231.927 | 255.445.402 |
| 01087 | (ct.121-sold creditor) | | |
| 01090 | 6.TOTAL CAPITALURI PROPRII | 11.780.726 | 137.210.911 |
| 01090 | (rd.84+85-86+87-88) | | |
| | | 1.502.365.106 | 1.710.564.719 |

Conducatorul institutiei



 Conducatorul compartimentului
 financiar-contabil



- lei -

| DENUMRE INDICATORI | COD | DISPONIBIL LA INCEPUTUL ANULUI | INCASARI | PLATI | DISPONIBIL LA SFARSITUL PERIOADEI |
|--|-------|--------------------------------------|----------|-------|---|
| TOTAL (rd.02 la 15) | 05001 | 298.389 | 10.693 | 2.162 | 306.920 |
| - Sume primite ca donatii si sponsori- zari (ct.550/analitic distinct) | 05002 | 24.921 | | | 24.921 |
| - Garantii materiale retinute gestiona- rilor conform Legii nr.22/1969 (ct. 550/analitic distinct) | 05003 | 273.468 | 10.693 | 2.162 | 281.999 |

Conducatorul institutiei,

Conducatorul compartimentului
financiar-contabil




CONTUL DE EXECUTIE AL IMPRUMUTURILOR EXTERNE
30/06/2013

| Capi- tol | Sub- capi- tol | Pa- ra- graf | Gru- pa / Titlu | Ar- ti- col | Ali- ne- at | Denumire indicator | Credite de angajament | Credite bugetare | | Angajamente bugetare | Angajamente legale | Plati efectuate | Angajamente legale de platit | Cheltuieli efective |
|--------------|----------------------|--------------------|-----------------------|-------------------|-------------------|--|--------------------------|---|--------------------------|-------------------------|-----------------------|--------------------|------------------------------------|------------------------|
| | | | | | | | | anuale aprobrate la finele perioadei de raportare | trimestriale cumulate | | | | | |
| A | | | | | | B | 1 | 2 | 3 | 4 | 5 | 6 | 7=5-6 | 8 |
| 5006 | | | | | | CREDITE EXTERNE | | 77.593.940 | 77.593.940 | 54.844.848 | 54.844.848 | 14.173.616 | 40.671.232 | |
| 7006 | | | | | | LOCUINTE, SERVICII SI DEZVOLTARE PUBLICA | | 77.593.940 | 77.593.940 | 54.844.848 | 54.844.848 | 14.173.616 | 40.671.232 | |
| | 03 | | | | | Locuinte | | 77.593.940 | 77.593.940 | 54.844.848 | 54.844.848 | 14.173.616 | 40.671.232 | |
| | | 01 | | | | Dezvoltarea sistemului de locuinte | | 77.593.940 | 77.593.940 | 54.844.848 | 54.844.848 | 14.173.616 | 40.671.232 | |

11

CONTUL DE EXECUTIE AL IMPRUMUTURILOR INTERNE
30/06/2013

| Capi- tol | Sub- capi- tol | Pa- ra- graf | Gru- pa / Titlu | Ar- ti- col | Ali- ne- at | Denumire indicator | Credite de angajament | Credite bugetare | | Angajamente bugetare | Angajamente legale | Plati efectuate | Angajamente legale de platit | Cheltuieli efective |
|--------------|----------------------|--------------------|-----------------------|-------------------|-------------------|--|--------------------------|---|--------------------------|-------------------------|-----------------------|--------------------|------------------------------------|------------------------|
| | | | | | | | | anuale aprobrate la finele perioadei de raportare | trimestriale cumulate | | | | | |
| A | | | | | | B | 1 | 2 | 3 | 4 | 5 | 6 | 7=5-6 | 8 |
| 5007 | | | | | | CREDITE INTERNE | | 12.859.000 | 12.859.000 | 12.235.374 | 12.235.374 | 12.235.374 | | |
| 7007 | | | | | | LOCUINTE, SERVICII SI DEZVOLTARE PUBLICA | | 12.859.000 | 12.859.000 | 12.235.374 | 12.235.374 | 12.235.374 | | |
| | 50 | | | | | Alte servicii in domeniile locuintelor, serviciilor si dezvoltarii comunale | | 12.859.000 | 12.859.000 | 12.235.374 | 12.235.374 | 12.235.374 | | |

DETALIEREA CHELTUIELILOR
- imprumuturi interne -
30/06/2013

| Capi- tol | Sub- capi- tol | Pa- ra- graf | Gru- pa / Titlu | Ar- ti- col | Ali- ne- at | Denumire indicator | Credite de angajament | Credite bugetare | | Angajamente bugetare | Angajamente legale | Plati efectuate | Angajamente legale de platit | Cheltuieli efective |
|--------------|----------------------|--------------------|-----------------------|-------------------|-------------------|--|--------------------------|---|--------------------------|-------------------------|-----------------------|--------------------|------------------------------------|------------------------|
| | | | | | | | | anuale aprobrate la finele perioadei de raportare | trimestriale cumulate | | | | | |
| A | | | | | | B | 1 | 2 | 3 | 4 | 5 | 6 | 7=5-6 | 8 |
| 5007 | | | | | | CREDITE INTERNE | | 12.859.000 | 12.859.000 | 12.235.374 | 12.235.374 | 12.235.374 | | |
| 7007 | | | | | | LOCUINTE, SERVICII SI DEZVOLTARE PUBLICA | | 12.859.000 | 12.859.000 | 12.235.374 | 12.235.374 | 12.235.374 | | |
| | | 70 | | | | CHELTUIELI DE CAPITAL | | 12.859.000 | 12.859.000 | 12.235.374 | 12.235.374 | 12.235.374 | | |
| | | 71 | | | | TITLUL X ACTIVE NEFINANCIARE | | 12.859.000 | 12.859.000 | 12.235.374 | 12.235.374 | 12.235.374 | | |
| | | 71 | 01 | | | Active fixe | | 12.859.000 | 12.859.000 | 12.235.374 | 12.235.374 | 12.235.374 | | |
| | | 71 | 01 | 01 | | Constructii | | 12.859.000 | 12.859.000 | 12.235.374 | 12.235.374 | 12.235.374 | | |



Conducatorul institutiei,

[Handwritten signature]

Conducatorul compartimentului
financiar-contabil

[Handwritten signature]

DETALIEREA CHELTUIELILOR
 - buget local -
 30/06/2013

| Capi- tol | Sub- capi- tol | Pa- ra- graf | Gru- pa / Titlu | Ar- ti- col | Ali- ne- at | Denumire indicator | Credite de angajament | Credite bugetare | | Angajamente bugetare | Angajamente legale | Plati efectuate | Angajamente legale de platit | Cheltuieli efective |
|--------------|----------------------|--------------------|-----------------------|-------------------|-------------------|--|--------------------------|---|--------------------------|-------------------------|-----------------------|--------------------|------------------------------------|------------------------|
| | | | | | | | | anuale aprobrate la finele perioadei de raportare | trimestriale cumulate | | | | | |
| A | | | | | | B | 1 | 2 | 3 | 4 | 5 | 6 | 7=5-6 | 8 |
| 5002 | | | | | | TOTAL CHELTUIELI | | 489.535.000 | 283.760.180 | 370.890.412 | 370.683.983 | 232.752.847 | 137.931.136 | 193.722.074 |
| 5102 | | | | | | AUTORITATI PUBLICE SI ACTIUNI EXTERNE | | 42.280.960 | 22.059.140 | 30.496.057 | 30.479.154 | 17.286.974 | 13.192.180 | 16.630.243 |
| | | 01 | | | | CHELTUIELI CURENTE | | 41.613.050 | 21.480.230 | 30.128.395 | 30.111.492 | 16.999.363 | 13.112.129 | 16.371.446 |
| | | 10 | | | | TITLUL I CHELTUIELI DE PERSONAL | | 27.657.000 | 15.446.630 | 20.805.620 | 20.805.620 | 13.344.303 | 7.461.317 | 13.307.509 |
| | | 10 | 01 | | | Cheltuieli salariale in bani | | 21.668.400 | 12.104.540 | 16.209.408 | 16.209.408 | 10.473.246 | 5.736.162 | 10.475.572 |
| | | 10 | 01 | 01 | | Salarii de baza | | 18.688.920 | 10.656.100 | 14.955.735 | 14.955.735 | 9.480.239 | 5.475.496 | 9.474.037 |
| | | 10 | 01 | 05 | | Sporuri pentru conditii de munca | | 400.000 | 243.000 | 400.000 | 400.000 | 204.030 | 195.970 | 204.858 |
| | | 10 | 01 | 06 | | Alte sporuri | | 920.000 | 420.000 | 334.034 | 334.034 | 334.034 | | 334.688 |
| | | 10 | 01 | 12 | | Indemnizatii platite unor persoane din afara unitatii | | 629.000 | 309.000 | 142.816 | 142.816 | 141.825 | 991 | 144.032 |
| | | 10 | 01 | 13 | | Indemnizatii de delegare | | 9.000 | 3.000 | 4.200 | 4.200 | 4.200 | | 4.200 |
| | | 10 | 01 | 30 | | Alte drepturi salariale in bani | | 1.021.480 | 473.440 | 372.623 | 372.623 | 308.918 | 63.705 | 313.757 |
| | | 10 | 03 | | | Contributii | | 5.988.600 | 3.342.090 | 4.596.212 | 4.596.212 | 2.871.057 | 1.725.155 | 2.831.937 |
| | | 10 | 03 | 01 | | Contributii de asigurari sociale de stat | | 4.329.820 | 2.407.850 | 3.387.994 | 3.387.994 | 2.144.695 | 1.243.299 | 2.145.475 |
| | | 10 | 03 | 02 | | Contributii de asigurari de somaj | | 106.090 | 61.600 | 78.530 | 78.530 | 51.339 | 27.191 | 51.351 |
| | | 10 | 03 | 03 | | Contributii de asigurari sociale de sanatate | | 1.134.460 | 632.960 | 847.791 | 847.791 | 543.124 | 304.667 | 543.704 |
| | | 10 | 03 | 04 | | Contributii de asigurari pentru accidente de munca si boli profesionale | | 39.750 | 25.120 | 23.832 | 23.832 | 15.925 | 7.907 | 15.726 |
| | | 10 | 03 | 06 | | Contributii pentru concedii si indemnizatii | | 378.480 | 214.560 | 258.065 | 258.065 | 115.974 | 142.091 | 75.681 |
| | | 20 | | | | TITLUL II BUNURI SI SERVICII | | 8.002.550 | 4.820.100 | 4.199.152 | 4.182.249 | 3.069.462 | 1.112.787 | 2.317.547 |
| | | 20 | 01 | | | Bunuri si servicii | | 6.488.550 | 4.110.600 | 3.626.372 | 3.609.469 | 2.728.762 | 880.707 | 2.066.036 |
| | | 20 | 01 | 01 | | Furnituri de birou | | 566.000 | 551.000 | 243.023 | 243.023 | 204.710 | 38.313 | 241.985 |
| | | 20 | 01 | 02 | | Materiale pentru curatenie | | 390.200 | 382.000 | 18.861 | 18.861 | 8.284 | 10.577 | 20.820 |

| Capi- tol | Sub- capi- tol | Pa- ra- graf | Gru- pa / Titlu | Ar- ti- col | Ali- ne- at | Denumire indicator | Credite de angajament | Credite bugetare | | Angajamente bugetare | Angajamente legale | Plati efectuate | Angajamente legale de platit | Cheltuieli efective |
|--------------|----------------------|--------------------|-----------------------|-------------------|-------------------|--|--------------------------|---|--------------------------|-------------------------|-----------------------|--------------------|------------------------------------|------------------------|
| | | | | | | | | anuale aprobrate la finele perioadei de raportare | trimestriale cumulate | | | | | |
| A | | | | | | B | 1 | 2 | 3 | 4 | 5 | 6 | 7=5-6 | 8 |
| | | | 20 | 01 | 03 | Incalzit, iluminat si forta motrica | | 593.000 | 329.000 | 395.103 | 395.103 | 275.730 | 119.373 | 340.707 |
| | | | 20 | 01 | 04 | Apa, canal si salubritate | | 83.000 | 36.100 | 55.507 | 55.507 | 23.093 | 32.414 | 21.385 |
| | | | 20 | 01 | 05 | Carburanti si lubrifianti | | 235.000 | 225.000 | 10.000 | 10.000 | 10.000 | | 60.760 |
| | | | 20 | 01 | 06 | Piese de schimb | | 211.850 | 107.000 | 100.000 | 100.000 | 51.074 | 48.926 | 51.074 |
| | | | 20 | 01 | 07 | Transport | | 60.000 | 34.000 | 49.760 | 49.760 | 23.026 | 26.734 | 23.026 |
| | | | 20 | 01 | 08 | Posta, telecomunicatii, radio, tv, internet | | 839.000 | 422.000 | 483.757 | 479.917 | 246.043 | 233.874 | 243.939 |
| | | | 20 | 01 | 09 | Materiale si prestari de servicii cu caracter functional | | 694.000 | 315.000 | 265.714 | 260.714 | 183.139 | 77.575 | 197.760 |
| | | | 20 | 01 | 30 | Alte bunuri si servicii pentru intretinere si functionare | | 2.816.500 | 1.709.500 | 2.004.647 | 1.996.584 | 1.703.663 | 292.921 | 864.580 |
| | | | 20 | 02 | | Reparatii curente | | 263.000 | 101.000 | 35.308 | 35.308 | 9.031 | 26.277 | 9.031 |
| | | | 20 | 04 | | Medicamente si materiale sanitare | | 1.000 | 1.000 | | | | | 856 |
| | | | 20 | 04 | 01 | Medicamente | | 1.000 | 1.000 | | | | | |
| | | | 20 | 04 | 04 | Dezinfectanti | | | | | | | | 856 |
| | | | 20 | 05 | | Bunuri de natura obiectelor de inventar | | 115.000 | 49.000 | 33.294 | 33.294 | 23.080 | 10.214 | |
| | | | 20 | 05 | 30 | Alte obiecte de inventar | | 115.000 | 49.000 | 33.294 | 33.294 | 23.080 | 10.214 | |
| | | | 20 | 06 | | Deplasari, detasari, transferari | | 266.000 | 139.000 | 71.803 | 71.803 | 63.977 | 7.826 | 63.977 |
| | | | 20 | 06 | 01 | Deplasari interne, detasari, transferari | | 176.000 | 89.000 | 32.467 | 32.467 | 24.641 | 7.826 | 24.641 |
| | | | 20 | 06 | 02 | Deplasari in strainatate | | 90.000 | 50.000 | 39.336 | 39.336 | 39.336 | | 39.336 |
| | | | 20 | 11 | | Carti, publicatii si materiale documentare | | 26.000 | 11.500 | 4.314 | 4.314 | 3.999 | 315 | 2.755 |
| | | | 20 | 12 | | Consultanta si expertiza | | 140.000 | 50.000 | 60.000 | 60.000 | | 60.000 | |
| | | | 20 | 13 | | Pregatire profesionala | | 110.000 | 41.000 | 24.038 | 24.038 | 19.788 | 4.250 | 19.788 |
| | | | 20 | 14 | | Protectia muncii | | 208.000 | 88.000 | 136.330 | 136.330 | 42.594 | 93.736 | 35.892 |
| | | | 20 | 25 | | Cheltuieli judiciare si extrajudiciare | | | | | | | | |

57

| Capi- tol | Sub- capi- tol | Pa- ra- graf | Gru- pa / Titlu | Ar- ti- col | Ali- ne- at | Denumire indicator | Credite de angajament | Credite bugetare | | Angajamente bugetare | Angajamente legale | Plati efectuate | Angajamente legale de platit | Cheltuieli efective |
|--------------|----------------------|--------------------|-----------------------|-------------------|-------------------|---|--------------------------|---|--------------------------|-------------------------|-----------------------|--------------------|------------------------------------|------------------------|
| | | | | | | | | anuale aprobrate la finele perioadei de raportare | trimestriale cumulate | | | | | |
| A | | | | | | B | 1 | 2 | 3 | 4 | 5 | 6 | 7=5-6 | 8 |
| | | | | | | derivate din actiuni in reprezentarea intereselor statului, potrivit dispozitiilor legale | | 94.000 | 45.000 | 45.030 | 45.030 | 32.245 | 12.785 | 32.654 |
| | 20 | 30 | | | | Alte cheltuieli | | 291.000 | 184.000 | 162.663 | 162.663 | 145.986 | 16.677 | 86.558 |
| | 20 | 30 | 01 | | | Reclama si publicitate | | 10.000 | 5.000 | 1.971 | 1.971 | 1.906 | 65 | 1.906 |
| | 20 | 30 | 03 | | | Prime de asigurare non-viata | | 96.000 | 40.000 | 24.011 | 24.011 | 17.363 | 6.648 | 17.362 |
| | 20 | 30 | 04 | | | Chirii | | 20.000 | 10.000 | 8.084 | 8.084 | 8.084 | | 8.084 |
| | 20 | 30 | 30 | | | Alte cheltuieli cu bunuri si servicii | | 165.000 | 129.000 | 128.597 | 128.597 | 118.633 | 9.964 | 59.206 |
| | 56 | | | | | TITLUL VIII PROIECTE CU FINANTARE DIN FONDURI EXTERNE NERAMBURSABILE (FEN) | | | | | | | | |
| | | | | | | POSTADERARE | | 5.913.000 | 1.213.000 | 5.123.623 | 5.123.623 | 585.598 | 4.538.025 | 746.390 |
| | 56 | 01 | | | | Programe din Fondul European de Dezvoltare Regionala (FEDR) | | | | | | | | 13.335 |
| | 56 | 01 | 02 | | | Finantarea externa nerambursabila | | | | | | | | 13.335 |
| | 56 | 02 | | | | Programe din Fondul Social European (FSE) | | 5.913.000 | 1.213.000 | 5.123.623 | 5.123.623 | 585.598 | 4.538.025 | 733.055 |
| | 56 | 02 | 01 | | | Finantarea nationala | | 5.913.000 | 1.213.000 | 5.123.623 | 5.123.623 | 585.598 | 4.538.025 | 733.055 |
| | 57 | | | | | TITLUL VIII ASISTENTA SOCIALA | | 40.000 | | | | | | |
| | 57 | 02 | | | | Ajutoare sociale | | 40.000 | | | | | | |
| | 57 | 02 | 04 | | | Tichete cadou acordate pentru cheltuieli sociale | | 40.000 | | | | | | |
| | 59 | | | | | TITLUL IX ALTE CHELTUIELI | | 500 | 500 | | | | | |
| | 59 | 17 | | | | Despagubiri civile | | 500 | 500 | | | | | |
| | 70 | | | | | CHELTUIELI DE CAPITAL | | 667.910 | 578.910 | 375.846 | 375.846 | 295.795 | 80.051 | 258.797 |
| | 71 | | | | | TITLUL X ACTIVE NEFINANCIARE | | 667.910 | 578.910 | 375.846 | 375.846 | 295.795 | 80.051 | 258.797 |
| | 71 | 01 | | | | Active fixe | | 667.910 | 578.910 | 375.846 | 375.846 | 295.795 | 80.051 | 258.797 |
| | 71 | 01 | 02 | | | Masini, echipamente si mijloace de | | | | | | | | |

| Capi- tol | Sub- capi- tol | Pa- ra- graf | Gru- pa / Titlu | Ar- ti- col | Ali- ne- at | Denumire indicator | Credite de angajament | Credite bugetare | | Angajamente bugetare | Angajamente legale | Plati efectuate | Angajamente legale de platit | Cheltuieli efective |
|--------------|----------------------|--------------------|-----------------------|-------------------|-------------------|---|--------------------------|---|--------------------------|-------------------------|-----------------------|--------------------|------------------------------------|------------------------|
| | | | | | | | | anuale aprobrate la finele perioadei de raportare | trimestriale cumulate | | | | | |
| A | | | | | | B | 1 | 2 | 3 | 4 | 5 | 6 | 7=5-6 | 8 |
| | | | | | | transport | | | | | | | | 16.518 |
| | | | 71 | 01 | 03 | Mobilier, aparatura birotica si alte active corporale | | 20.000 | 20.000 | 17.236 | 17.236 | 17.236 | | 24.231 |
| | | | 71 | 01 | 30 | Alte active fixe (inclusiv reparatii capitale) | | 647.910 | 558.910 | 358.610 | 358.610 | 278.559 | 80.051 | 218.048 |
| | | | 84 | | | PLATI EFECTUATE IN ANII PRECEDENTI SI RECUPERATE IN ANUL CURENT | | | | -8.184 | -8.184 | -8.184 | | |
| | | | 85 | | | Titlul XV PLATI EFECTUATE IN ANII PRECEDENTI SI RECUPERATE IN ANUL CURENT | | | | -8.184 | -8.184 | -8.184 | | |
| | | | 85 | 01 | | Plati efectuate in anii precedenti si recuperate in anul curent | | | | -8.184 | -8.184 | -8.184 | | |
| | | | 85 | 01 | 01 | Plati efectuate in anii precedenti si recuperate in anul curent (SF) | | | | -8.184 | -8.184 | -8.184 | | |
| 5402 | | | | | | ALTE SERVICII PUBLICE GENERALE | | 2.959.500 | 1.281.130 | 1.879.474 | 1.879.474 | 1.021.245 | 858.229 | 1.035.124 |
| | | | 01 | | | CHELTUIELI CURENTE | | 2.535.000 | 1.254.630 | 1.821.485 | 1.821.485 | 995.149 | 826.336 | 1.025.916 |
| | | | 10 | | | TITLUL I CHELTUIELI DE PERSONAL | | 1.615.000 | 785.130 | 1.513.993 | 1.513.993 | 780.000 | 733.993 | 805.800 |
| | | | 10 | 01 | | Cheltuieli salariale in bani | | 1.281.120 | 632.250 | 1.215.116 | 1.215.116 | 630.363 | 584.753 | 635.445 |
| | | | 10 | 01 | 01 | Salarii de baza | | 1.068.990 | 530.990 | 1.028.987 | 1.028.987 | 530.131 | 498.856 | 532.033 |
| | | | 10 | 01 | 06 | Alte sporuri | | 115.870 | 57.000 | 109.866 | 109.866 | 56.051 | 53.815 | 56.212 |
| | | | 10 | 01 | 30 | Alte drepturi salariale in bani | | 96.260 | 44.260 | 76.263 | 76.263 | 44.181 | 32.082 | 47.200 |
| | | | 10 | 03 | | Contributii | | 333.880 | 152.880 | 298.877 | 298.877 | 149.637 | 149.240 | 170.355 |
| | | | 10 | 03 | 01 | Contributii de asigurari sociale de stat | | 250.400 | 110.400 | 228.397 | 228.397 | 110.008 | 118.389 | 131.573 |
| | | | 10 | 03 | 02 | Contributii de asigurari de somaj | | 7.530 | 3.530 | 7.526 | 7.526 | 3.140 | 4.386 | 3.159 |
| | | | 10 | 03 | 03 | Contributii de asigurari sociale de | | | | | | | | |

| Capi- tol | Sub- capi- tol | Pa- ra- graf | Gru- pa / Titlu | Ar- ti- col | Ali- ne- at | Denumire indicator | Credite de angajament | Credite bugetare | | Angajamente bugetare | Angajamente legale | Plati efectuate | Angajamente legale de platit | Cheltuieli efective |
|--------------|----------------------|--------------------|-----------------------|-------------------|-------------------|--|--------------------------|---|--------------------------|-------------------------|-----------------------|--------------------|------------------------------------|------------------------|
| | | | | | | | | anuale aprobrate la finele perioadei de raportare | trimestriale cumulate | | | | | |
| A | | | | | | B | 1 | 2 | 3 | 4 | 5 | 6 | 7=5-6 | 8 |
| | | | | | | sanatate | | 66.810 | 34.810 | 53.806 | 53.806 | 32.651 | 21.155 | 32.858 |
| | 10 | 03 | 04 | | | Contributii de asigurari pentru accidente de munca si boli profesionale | | 2.000 | 1.000 | 2.000 | 2.000 | 943 | 1.057 | 949 |
| | 10 | 03 | 06 | | | Contributii pentru concedii si indemnizatii | | 7.140 | 3.140 | 7.148 | 7.148 | 2.895 | 4.253 | 1.816 |
| | 20 | | | | | TITLUL II BUNURI SI SERVICII | | 470.000 | 219.500 | 307.492 | 307.492 | 215.149 | 92.343 | 220.116 |
| | 20 | 01 | | | | Bunuri si servicii | | 427.500 | 196.000 | 288.497 | 288.497 | 201.207 | 87.290 | 207.872 |
| | 20 | 01 | 01 | | | Furnituri de birou | | 10.000 | 7.500 | 9.894 | 9.894 | 4.901 | 4.993 | 8.905 |
| | 20 | 01 | 02 | | | Materiale pentru curatenie | | 3.000 | 3.000 | 2.998 | 2.998 | 2.998 | | 1.290 |
| | 20 | 01 | 03 | | | Incalzit, iluminat si forta motrica | | 190.000 | 55.000 | 102.289 | 102.289 | 102.289 | | 65.255 |
| | 20 | 01 | 04 | | | Apa, canal si salubritate | | 36.000 | 8.000 | 14.704 | 14.704 | 11.721 | 2.983 | 20.947 |
| | 20 | 01 | 05 | | | Carburanti si lubrifianti | | | | | | | | 3.529 |
| | 20 | 01 | 08 | | | Posta, telecomunicatii, radio, tv, internet | | 70.000 | 56.000 | 69.341 | 69.341 | 29.808 | 39.533 | 31.192 |
| | 20 | 01 | 09 | | | Materiale si prestari de servicii cu caracter functional | | 42.500 | 16.500 | 19.683 | 19.683 | 17.671 | 2.012 | 22.984 |
| | 20 | 01 | 30 | | | Alte bunuri si servicii pentru intretinere si functionare | | 76.000 | 50.000 | 69.588 | 69.588 | 31.819 | 37.769 | 53.770 |
| | 20 | 02 | | | | Reparatii curente | | 5.000 | 3.000 | 2.498 | 2.498 | | 2.498 | 2.498 |
| | 20 | 04 | | | | Medicamente si materiale sanitare | | | | | | | | 20 |
| | 20 | 04 | 02 | | | Materiale sanitare | | | | | | | | 20 |
| | 20 | 05 | | | | Bunuri de natura obiectelor de inventar | | 5.500 | 4.000 | 440 | 440 | 220 | 220 | |
| | 20 | 05 | 30 | | | Alte obiecte de inventar | | 5.500 | 4.000 | 440 | 440 | 220 | 220 | |
| | 20 | 06 | | | | Deplasari, detasari, transferari | | 2.000 | 1.000 | | | | | |
| | 20 | 06 | 01 | | | Deplasari interne, detasari, transferari | | 2.000 | 1.000 | | | | | |
| | 20 | 14 | | | | Protectia muncii | | 16.000 | 8.000 | 9.760 | 9.760 | 7.428 | 2.332 | 4.757 |

0/1

| Capi- tol | Sub- capi- tol | Pa- ra- graf | Gru- pa / Titlu | Ar- ti- col | Ali- ne- at | Denumire indicator | Credite de angajament | Credite bugetare | | Angajamente bugetare | Angajamente legale | Plati efectuate | Angajamente legale de platit | Cheltuieli efective |
|--------------|----------------------|--------------------|-----------------------|-------------------|-------------------|--|--------------------------|---|--------------------------|-------------------------|-----------------------|--------------------|------------------------------------|------------------------|
| | | | | | | | | anuale aprobrate la finele perioadei de raportare | trimestriale cumulate | | | | | |
| A | | | | | | B | 1 | 2 | 3 | 4 | 5 | 6 | 7=5-6 | 8 |
| | | | 20 | 30 | | Alte cheltuieli | | 14.000 | 7.500 | 6.297 | 6.297 | 6.294 | 3 | 4.969 |
| | | | 20 | 30 | 01 | Reclama si publicitate | | 1.000 | 1.000 | 111 | 111 | 111 | | 114 |
| | | | 20 | 30 | 04 | Chirii | | 3.000 | 500 | 763 | 763 | 763 | | 763 |
| | | | 20 | 30 | 30 | Alte cheltuieli cu bunuri si servicii | | 10.000 | 6.000 | 5.423 | 5.423 | 5.420 | 3 | 4.092 |
| | | | 50 | | | TITLUL V FONDURI DE REZERVA | | 450.000 | 250.000 | | | | | |
| | | | 50 | 04 | | Fond de rezerva bugetara la dispozitia autoritatilor locale | | 450.000 | 250.000 | | | | | |
| | | | 70 | | | CHELTUIELI DE CAPITAL | | 424.500 | 26.500 | 57.989 | 57.989 | 26.096 | 31.893 | 9.208 |
| | | | 71 | | | TITLUL X ACTIVE NEFINANCIARE | | 424.500 | 26.500 | 57.989 | 57.989 | 26.096 | 31.893 | 9.208 |
| | | | 71 | 01 | | Active fixe | | 424.500 | 26.500 | 57.989 | 57.989 | 26.096 | 31.893 | 9.208 |
| | | | 71 | 01 | 01 | Constructii | | 360.000 | | | | | | |
| | | | 71 | 01 | 30 | Alte active fixe (inclusiv reparatii capitale) | | 64.500 | 26.500 | 57.989 | 57.989 | 26.096 | 31.893 | 9.208 |
| 5502 | | | | | | TRANZACTII PRIVIND DATORIA PUBLICA SI IMPRUMUTURI | | 44.100.000 | 22.050.000 | 20.339.461 | 20.339.461 | 20.339.461 | | 13.860.815 |
| | | | 01 | | | CHELTUIELI CURENTE | | 44.100.000 | 22.050.000 | 20.339.461 | 20.339.461 | 20.339.461 | | 13.860.815 |
| | | | 20 | | | TITLUL II BUNURI SI SERVICII | | 1.500.000 | 1.100.000 | 543.086 | 543.086 | 543.086 | | 539.701 |
| | | | 20 | 24 | | Comisioane si alte costuri aferente imprumuturilor | | 1.500.000 | 1.100.000 | 543.086 | 543.086 | 543.086 | | 539.701 |
| | | | 20 | 24 | 01 | Comisioane si alte costuri aferente imprumuturilor externe | | 400.000 | 220.000 | 22.500 | 22.500 | 22.500 | | 16.006 |
| | | | 20 | 24 | 02 | Comisioane si alte costuri aferente imprumuturilor interne | | 1.100.000 | 880.000 | 520.586 | 520.586 | 520.586 | | 523.695 |
| | | | 30 | | | TITLUL III DOBANZI | | 42.600.000 | 20.950.000 | 19.796.375 | 19.796.375 | 19.796.375 | | 13.321.114 |
| | | | 30 | 01 | | Dobanzi aferente datoriei publice interne | | 20.000.000 | 10.300.000 | 10.234.606 | 10.234.606 | 10.234.606 | | 9.189.513 |
| | | | 30 | 01 | 01 | Dobanzi aferente datoriei publice | | | | | | | | |

| Capi- tol | Sub- capi- tol | Pa- ra- graf | Gru- pa / Titlu | Ar- ti- col | Ali- ne- at | Denumire indicator | Credite de angajament | Credite bugetare | | Angajamente bugetare | Angajamente legale | Plati efectuate | Angajamente legale de platit | Cheltuieli efective |
|--------------|----------------------|--------------------|-----------------------|-------------------|-------------------|--|--------------------------|---|--------------------------|-------------------------|-----------------------|--------------------|------------------------------------|------------------------|
| | | | | | | | | anuale aprobrate la finele perioadei de raportare | trimestriale cumulate | | | | | |
| A | | | | | | B | 1 | 2 | 3 | 4 | 5 | 6 | 7=5-6 | 8 |
| | | | | | | interne directe | | 20.000.000 | 10.300.000 | 10.234.606 | 10.234.606 | 10.234.606 | | 9.189.513 |
| | 30 | 02 | | | | Dobanzi aferente datoriei publice externe | | 22.600.000 | 10.650.000 | 9.561.769 | 9.561.769 | 9.561.769 | | 4.131.601 |
| | 30 | 02 | 02 | | | Dobanzi aferente creditelor externe contractate de ordonatorii de credite | | 22.600.000 | 10.650.000 | 9.561.769 | 9.561.769 | 9.561.769 | | 4.131.601 |
| 6002 | | | | | | APARARE | | 373.000 | 185.000 | 109.970 | 109.970 | 98.488 | 11.482 | 131.416 |
| | 01 | | | | | CHELTUIELI CURENTE | | 373.000 | 185.000 | 109.970 | 109.970 | 98.488 | 11.482 | 124.671 |
| | 20 | | | | | TITLUL II BUNURI SI SERVICII | | 373.000 | 185.000 | 109.970 | 109.970 | 98.488 | 11.482 | 124.671 |
| | 20 | 01 | | | | Bunuri si servicii | | 363.000 | 176.000 | 106.879 | 106.879 | 95.397 | 11.482 | 121.580 |
| | 20 | 01 | 01 | | | Furnituri de birou | | 18.000 | 8.000 | 7.811 | 7.811 | 7.811 | | 5.579 |
| | 20 | 01 | 02 | | | Materiale pentru curatenie | | 15.000 | 7.000 | | | | | |
| | 20 | 01 | 03 | | | Incalzit, iluminat si forta motrica | | 96.000 | 61.000 | 51.176 | 51.176 | 45.855 | 5.321 | 51.176 |
| | 20 | 01 | 04 | | | Apa, canal si salubritate | | 5.000 | 3.000 | 4.077 | 4.077 | 1.994 | 2.083 | 2.252 |
| | 20 | 01 | 05 | | | Carburanti si lubrifianti | | 40.000 | 20.000 | | | | | 13.500 |
| | 20 | 01 | 06 | | | Piese de schimb | | 15.000 | 7.000 | 6.536 | 6.536 | 5.921 | 615 | 6.536 |
| | 20 | 01 | 08 | | | Posta, telecomunicatii, radio, tv, internet | | 39.000 | 15.000 | 7.059 | 7.059 | 6.028 | 1.031 | 7.372 |
| | 20 | 01 | 09 | | | Materiale si prestari de servicii cu caracter functional | | 35.000 | 15.000 | | | | | |
| | 20 | 01 | 30 | | | Alte bunuri si servicii pentru intretinere si functionare | | 100.000 | 40.000 | 30.220 | 30.220 | 27.788 | 2.432 | 35.165 |
| | 20 | 05 | | | | Bunuri de natura obiectelor de inventar | | 2.000 | 2.000 | | | | | |
| | 20 | 05 | 30 | | | Alte obiecte de inventar | | 2.000 | 2.000 | | | | | |
| | 20 | 30 | | | | Alte cheltuieli | | 8.000 | 7.000 | 3.091 | 3.091 | 3.091 | | 3.091 |
| | 20 | 30 | 03 | | | Prime de asigurare non-viata | | 3.000 | 3.000 | 1.321 | 1.321 | 1.321 | | 1.321 |
| | 20 | 30 | 04 | | | Chirii | | 3.000 | 2.000 | 1.525 | 1.525 | 1.525 | | 1.525 |

70

| Capi- tol | Sub- capi- tol | Pa- ra- graf | Gru- pa / Titlu | Ar- ti- col | Ali- ne- at | Denumire indicator | Credite de angajament | Credite bugetare | | Angajamente bugetare | Angajamente legale | Plati efectuate | Angajamente legale de platit | Cheltuieli efective |
|--------------|----------------------|--------------------|-----------------------|-------------------|-------------------|--|--------------------------|---|--------------------------|-------------------------|-----------------------|--------------------|------------------------------------|------------------------|
| | | | | | | | | anuale aprobrate la finele perioadei de raportare | trimestriale cumulate | | | | | |
| | | | | | | | | 1 | 2 | | | | | |
| A | | | | | | B | 1 | 2 | 3 | 4 | 5 | 6 | 7=5-6 | 8 |
| | | | 20 | 30 | 30 | Alte cheltuieli cu bunuri si servicii | | | | | | | | |
| | | | 70 | | | CHELTUIELI DE CAPITAL | | 2.000 | 2.000 | 245 | 245 | 245 | | 245 |
| | | | 71 | | | TITLUL X ACTIVE NEFINANCIARE | | | | | | | | 6.745 |
| | | | 71 | 01 | | Active fixe | | | | | | | | 6.745 |
| | | | 71 | 01 | 02 | Masini, echipamente si mijloace de transport | | | | | | | | 6.745 |
| | | | 71 | 01 | 03 | Mobilier, aparatura birotica si alte active corporale | | | | | | | | 2.487 |
| | | | 71 | 01 | 30 | Alte active fixe (inclusiv reparatii capitale) | | | | | | | | 3.184 |
| 6102 | | | | | | ORDINE PUBLICA SI SIGURANTA NATIONALA | | | | | | | | 1.074 |
| | | | 01 | | | CHELTUIELI CURENTE | | 14.742.000 | 7.384.500 | 12.003.151 | 12.003.151 | 6.368.421 | 5.634.730 | 6.028.914 |
| | | | 10 | | | TITLUL I CHELTUIELI DE PERSONAL | | 13.817.000 | 7.182.500 | 11.898.695 | 11.898.695 | 6.263.965 | 5.634.730 | 5.751.459 |
| | | | 10 | 01 | | Cheltuieli salariale in bani | | 10.473.000 | 5.234.000 | 10.473.000 | 10.473.000 | 5.227.615 | 5.245.385 | 5.258.280 |
| | | | 10 | 01 | 01 | Salarii de baza | | 6.040.000 | 3.053.000 | 6.040.000 | 6.040.000 | 3.048.758 | 2.991.242 | 3.056.716 |
| | | | 10 | 01 | 06 | Alte sporuri | | 5.426.000 | 2.758.000 | 5.426.000 | 5.426.000 | 2.757.308 | 2.668.692 | 2.784.568 |
| | | | 10 | 01 | 12 | Indemnizatii platite unor persoane din afara unitatii | | 192.000 | 92.000 | 192.000 | 192.000 | 90.910 | 101.090 | 87.164 |
| | | | 10 | 01 | 30 | Alte drepturi salariale in bani | | 2.000 | 2.000 | 2.000 | 2.000 | 286 | 1.714 | 145 |
| | | | 10 | 02 | | Cheltuieli salariale in natura | | 420.000 | 201.000 | 420.000 | 420.000 | 200.254 | 219.746 | 184.839 |
| | | | 10 | 02 | 02 | Norme de hrana | | 2.760.000 | 1.356.000 | 2.760.000 | 2.760.000 | 1.355.206 | 1.404.794 | 1.355.020 |
| | | | 10 | 03 | | Contributii | | 2.760.000 | 1.356.000 | 2.760.000 | 2.760.000 | 1.355.206 | 1.404.794 | 1.355.020 |
| | | | 10 | 03 | 01 | Contributii de asigurari sociale de stat | | 1.673.000 | 825.000 | 1.673.000 | 1.673.000 | 823.651 | 849.349 | 846.544 |
| | | | 10 | 03 | 02 | Contributii de asigurari de somaj | | 1.256.000 | 633.000 | 1.256.000 | 1.256.000 | 632.514 | 623.486 | 637.951 |
| | | | 10 | 03 | 03 | Contributii de asigurari sociale de | | 32.000 | 15.000 | 32.000 | 32.000 | 14.851 | 17.149 | 14.982 |

| Capi- tol | Sub- capi- tol | Pa- ra- graf | Gru- pa / Titlu | Ar- ti- col | Ali- ne- at | Denumire indicator | Credite de angajament | Credite bugetare | | Angajamente bugetare | Angajamente legale | Plati efectuate | Angajamente legale de platit | Cheltuieli efective |
|--------------|----------------------|--------------------|-----------------------|-------------------|-------------------|--|--------------------------|---|--------------------------|-------------------------|-----------------------|--------------------|------------------------------------|------------------------|
| | | | | | | | | anuale aprobrate la finele perioadei de raportare | trimestriale cumulate | | | | | |
| A | | | | | | B | 1 | 2 | 3 | 4 | 5 | 6 | 7=5-6 | 8 |
| | | | | | | sanatate | | 316.000 | 158.000 | 316.000 | 316.000 | 157.662 | 158.338 | 184.929 |
| | 10 | 03 | 04 | | | Contributii de asigurari pentru accidente de munca si boli profesionale | | 20.000 | 9.000 | 20.000 | 20.000 | 8.755 | 11.245 | 8.682 |
| | 10 | 03 | 06 | | | Contributii pentru concedii si indemnizatii | | 49.000 | 10.000 | 49.000 | 49.000 | 9.869 | 39.131 | |
| | 20 | | | | | TITLUL II BUNURI SI SERVICII | | 3.344.000 | 1.948.500 | 1.425.695 | 1.425.695 | 1.036.350 | 389.345 | 493.179 |
| | 20 | 01 | | | | Bunuri si servicii | | 1.788.000 | 1.183.000 | 855.712 | 855.712 | 599.833 | 255.879 | 419.472 |
| | 20 | 01 | 01 | | | Furnituri de birou | | 113.000 | 99.000 | 38.270 | 38.270 | 38.270 | | 3.743 |
| | 20 | 01 | 02 | | | Materiale pentru curatenie | | 20.000 | 17.000 | | | | | 741 |
| | 20 | 01 | 03 | | | Incalzit, iluminat si forta motrica | | 113.000 | 86.000 | 107.067 | 107.067 | 59.275 | 47.792 | 52.530 |
| | 20 | 01 | 04 | | | Apa, canal si salubritate | | 37.000 | 18.000 | 33.905 | 33.905 | 12.436 | 21.469 | 12.130 |
| | 20 | 01 | 05 | | | Carburanti si lubrifianti | | 587.000 | 367.000 | 194.434 | 194.434 | 194.434 | | 52.602 |
| | 20 | 01 | 06 | | | Piese de schimb | | 58.000 | 34.000 | 2.574 | 2.574 | 2.574 | | 3.124 |
| | 20 | 01 | 08 | | | Posta, telecomunicatii, radio, tv, internet | | 335.000 | 269.000 | 208.296 | 208.296 | 101.375 | 106.921 | 102.634 |
| | 20 | 01 | 09 | | | Materiale si prestari de servicii cu caracter functional | | 51.000 | 31.000 | 8.002 | 8.002 | 7.502 | 500 | 5.776 |
| | 20 | 01 | 30 | | | Alte bunuri si servicii pentru intretinere si functionare | | 474.000 | 262.000 | 263.164 | 263.164 | 183.967 | 79.197 | 186.192 |
| | 20 | 02 | | | | Reparatii curente | | 80.000 | 80.000 | 490 | 490 | 490 | | |
| | 20 | 04 | | | | Medicamente si materiale sanitare | | 3.000 | 3.000 | | | | | |
| | 20 | 04 | 02 | | | Materiale sanitare | | 3.000 | 3.000 | | | | | |
| | 20 | 05 | | | | Bunuri de natura obiectelor de inventar | | 978.000 | 395.500 | 418.854 | 418.854 | 390.789 | 28.065 | |
| | 20 | 05 | 01 | | | Uniforme si echipament | | 900.000 | 350.000 | 377.497 | 377.497 | 349.432 | 28.065 | |
| | 20 | 05 | 30 | | | Alte obiecte de inventar | | 78.000 | 45.500 | 41.357 | 41.357 | 41.357 | | |
| | 20 | 06 | | | | Deplasari, detasari, transferari | | 60.000 | 20.000 | | | | | |

| Capi- tol | Sub- capi- tol | Pa- ra- graf | Gru- pa / Titlu | Ar- ti- col | Ali- ne- at | Denumire indicator | Credite de angajament | Credite bugetare | | Angajamente bugetare | Angajamente legale | Plati efectuate | Angajamente legale de platit | Cheltuieli efective |
|--------------|----------------------|--------------------|-----------------------|-------------------|-------------------|---|--------------------------|---|--------------------------|-------------------------|-----------------------|--------------------|------------------------------------|------------------------|
| | | | | | | | | anuale aprobat la finele perioadei de raportare | trimestriale cumulate | | | | | |
| A | | | | | | B | 1 | 2 | 3 | 4 | 5 | 6 | 7=5-6 | 8 |
| | | | 20 06 01 | | | Deplasari interne, detasari, transferari | | 60.000 | 20.000 | | | | | |
| | | | 20 11 | | | Carti, publicatii si materiale documentare | | 8.000 | 4.000 | 1.735 | 1.735 | 1.735 | | 1.735 |
| | | | 20 13 | | | Pregatire profesionala | | 104.000 | 40.000 | 34.000 | 34.000 | 10.000 | 24.000 | 10.000 |
| | | | 20 14 | | | Protectia muncii | | 90.000 | 45.000 | 78.724 | 78.724 | 474 | 78.250 | 524 |
| | | | 20 15 | | | Munitie, furnituri si armament de natura activelor fixe pentru armata | | 5.000 | 5.000 | | | | | |
| | | | 20 25 | | | Cheltuieli judiciare si extrajudiciare derivate din actiuni in reprezentarea intereselor statului, potrivit dispozitiilor legale | | 110.000 | 110.000 | | | | | |
| | | | 20 30 | | | Alte cheltuieli | | 118.000 | 63.000 | 36.180 | 36.180 | 33.029 | 3.151 | 61.448 |
| | | | 20 30 01 | | | Reclama si publicitate | | 3.000 | 3.000 | 590 | 590 | 590 | | 119 |
| | | | 20 30 03 | | | Prime de asigurare non-viata | | 81.000 | 42.000 | 29.152 | 29.152 | 29.152 | | 59.528 |
| | | | 20 30 30 | | | Alte cheltuieli cu bunuri si servicii | | 34.000 | 18.000 | 6.438 | 6.438 | 3.287 | 3.151 | 1.801 |
| | | | 70 | | | CHELTUIELI DE CAPITAL | | 925.000 | 202.000 | 105.338 | 105.338 | 105.338 | | 277.455 |
| | | | 71 | | | TITLUL X ACTIVE NEFINANCIARE | | 925.000 | 202.000 | 105.338 | 105.338 | 105.338 | | 277.455 |
| | | | 71 01 | | | Active fixe | | 925.000 | 202.000 | 105.338 | 105.338 | 105.338 | | 277.455 |
| | | | 71 01 02 | | | Masini, echipamente si mijloace de transport | | | | | | | | 231.442 |
| | | | 71 01 03 | | | Mobilier, aparatura birotica si alte active corporale | | 26.000 | 26.000 | 25.473 | 25.473 | 25.473 | | 46.013 |
| | | | 71 01 30 | | | Alte active fixe (inclusiv reparatii capitale) | | 299.000 | 176.000 | 79.865 | 79.865 | 79.865 | | |
| | | | 84 | | | PLATI EFECTUATE IN ANII PRECEDENTI SI RECUPERATE IN ANUL CURENT | | | | -882 | -882 | -882 | | |



| Capi- tol | Sub- capi- tol | Pa- ra- graf | Gru- pa / Titlu | Ar- ti- col | Ali- ne- at | Denumire indicator | Credite de angajament | Credite bugetare | | Angajamente bugetare | Angajamente legale | Plati efectuate | Angajamente legale de platit | Cheltuieli efective |
|--------------|----------------------|--------------------|-----------------------|-------------------|-------------------|---|--------------------------|---|--------------------------|-------------------------|-----------------------|--------------------|------------------------------------|------------------------|
| | | | | | | | | anuale aprobrate la finele perioadei de raportare | trimestriale cumulate | | | | | |
| A | | | | | | B | 1 | 2 | 3 | 4 | 5 | 6 | 7=5-6 | 8 |
| 6502 | 85 | | | | | Titlul XV PLATI EFECTUATE IN ANII PRECEDENTI SI RECUPERATE IN ANUL CURENT | | | | -882 | -882 | -882 | | |
| | 85 | 01 | | | | Plati efectuate in anii precedenti si recuperate in anul curent | | | | -882 | -882 | -882 | | |
| | 85 | 01 | 01 | | | Plati efectuate in anii precedenti si recuperate in anul curent (SF) | | | | -882 | -882 | -882 | | |
| | | | | | | INVATAMANT | 140.992.000 | 98.628.890 | 132.004.467 | 131.814.941 | 83.686.072 | 48.128.869 | 80.294.925 | |
| | | 01 | | | | CHELTUIELI CURENTE | 139.686.000 | 97.330.950 | 130.951.799 | 130.766.951 | 82.698.084 | 48.068.867 | 79.471.689 | |
| | | 10 | | | | TITLUL I CHELTUIELI DE PERSONAL | 89.119.000 | 54.383.590 | 89.119.000 | 89.119.000 | 50.480.110 | 38.638.890 | 50.841.299 | |
| | | 10 | 01 | | | Cheltuieli salariale in bani | 70.000.730 | 42.587.300 | 70.000.730 | 70.000.730 | 39.671.943 | 30.328.787 | 39.875.914 | |
| | | 10 | 01 | 01 | | Salarii de baza | 52.875.720 | 31.548.940 | 52.875.720 | 52.875.720 | 29.474.873 | 23.400.847 | 30.338.997 | |
| | | 10 | 01 | 05 | | Sporuri pentru conditii de munca | 1.719.600 | 1.081.820 | 1.719.600 | 1.719.600 | 979.023 | 740.577 | 959.521 | |
| | | 10 | 01 | 06 | | Alte sporuri | 4.460.340 | 2.767.620 | 4.460.340 | 4.460.340 | 2.453.155 | 2.007.185 | 1.114.994 | |
| | | 10 | 01 | 10 | | Fond pentru posturi ocupate prin cumul | 206.080 | 117.850 | 206.080 | 206.080 | 100.910 | 105.170 | 98.262 | |
| | | 10 | 01 | 11 | | Fond aferent platii cu ora | 6.274.510 | 4.326.450 | 6.274.510 | 6.274.510 | 4.097.180 | 2.177.330 | 4.386.079 | |
| | | 10 | 01 | 30 | | Alte drepturi salariale in bani | 4.464.480 | 2.744.620 | 4.464.480 | 4.464.480 | 2.566.802 | 1.897.678 | 2.978.061 | |
| | | 10 | 03 | | | Contributii | 19.118.270 | 11.796.290 | 19.118.270 | 19.118.270 | 10.808.167 | 8.310.103 | 10.965.385 | |
| | | 10 | 03 | 01 | | Contributii de asigurari sociale de stat | 14.283.580 | 8.820.860 | 14.283.580 | 14.283.580 | 8.259.417 | 6.024.163 | 8.300.612 | |
| | | 10 | 03 | 02 | | Contributii de asigurari de somaj | 374.920 | 221.580 | 374.920 | 374.920 | 189.276 | 185.644 | 188.611 | |
| | | 10 | 03 | 03 | | Contributii de asigurari sociale de sanatate | 3.611.850 | 2.225.510 | 3.611.850 | 3.611.850 | 2.049.925 | 1.561.925 | 2.063.462 | |
| | | 10 | 03 | 04 | | Contributii de asigurari pentru accidente de munca si boli profesionale | 195.880 | 114.640 | 195.880 | 195.880 | 81.844 | 114.036 | 76.959 | |
| | | 10 | 03 | 06 | | Contributii pentru concedii si | | | | | | | | |

| Capi- tol | Sub- capi- tol | Pa- ra- graf | Gru- pa / Titlu | Ar- ti- col | Ali- ne- at | Denumire indicator | Credite de angajament | Credite bugetare | | Angajamente bugetare | Angajamente legale | Plati efectuate | Angajamente legale de platit | Cheltuieli efective |
|--------------|----------------------|--------------------|-----------------------|-------------------|-------------------|--|--------------------------|---|--------------------------|-------------------------|-----------------------|--------------------|------------------------------------|------------------------|
| | | | | | | | | anuale aprobrate la finele perioadei de raportare | trimestriale cumulate | | | | | |
| | | | | | | | | 1 | 2 | | | | | |
| A | | | | | | B | 1 | 2 | 3 | 4 | 5 | 6 | 7=5-6 | 8 |
| | | | | | | indemnizatii | | 652.040 | 413.700 | 652.040 | 652.040 | 227.705 | 424.335 | 335.741 |
| | 20 | | | | | TITLUL II BUNURI SI SERVICII | | 40.312.400 | 35.057.430 | 34.614.791 | 34.523.165 | 26.333.783 | 8.189.382 | 22.221.226 |
| | 20 | 01 | | | | Bunuri si servicii | | 36.879.760 | 31.624.790 | 31.377.115 | 31.285.492 | 23.253.939 | 8.031.553 | 21.570.786 |
| | 20 | 01 | 01 | | | Furnituri de birou | | 243.850 | 241.850 | 140.515 | 134.931 | 107.926 | 27.005 | 77.170 |
| | 20 | 01 | 02 | | | Materiale pentru curatenie | | 838.420 | 644.420 | 529.990 | 509.059 | 294.435 | 214.624 | 308.120 |
| | 20 | 01 | 03 | | | Incalzit, iluminat si forta motrica | | 8.866.000 | 8.690.440 | 8.317.808 | 8.305.455 | 5.316.653 | 2.988.802 | 7.007.604 |
| | 20 | 01 | 04 | | | Apa, canal si salubritate | | 1.673.010 | 1.585.010 | 1.494.211 | 1.480.985 | 965.460 | 515.525 | 1.182.827 |
| | 20 | 01 | 05 | | | Carburanti si lubrifianti | | 10.000 | 10.000 | 5.000 | 5.000 | 5.000 | | 44.444 |
| | 20 | 01 | 08 | | | Posta, telecomunicatii, radio, tv, internet | | 513.080 | 481.080 | 342.573 | 333.464 | 288.478 | 44.986 | 257.914 |
| | 20 | 01 | 09 | | | Materiale si prestari de servicii cu caracter functional | | | | | | | | |
| | 20 | 01 | 30 | | | Alte bunuri si servicii pentru intretinere si functionare | | 24.735.400 | 19.971.990 | 20.547.018 | 20.516.598 | 16.275.987 | 4.240.611 | 12.692.630 |
| | 20 | 02 | | | | Reparatii curente | | 2.186.280 | 2.186.280 | 2.186.256 | 2.186.256 | 2.186.256 | | |
| | 20 | 03 | | | | Hrana | | 270.940 | 270.940 | 218.124 | 218.124 | 170.936 | 47.188 | 184.669 |
| | 20 | 03 | 01 | | | Hrana pentru oameni | | 270.940 | 270.940 | 218.124 | 218.124 | 170.936 | 47.188 | 184.669 |
| | 20 | 04 | | | | Medicamente si materiale sanitare | | 14.090 | 14.090 | 14.073 | 14.073 | 14.073 | | 6.583 |
| | 20 | 04 | 01 | | | Medicamente | | 11.190 | 11.190 | 11.176 | 11.176 | 11.176 | | 4.384 |
| | 20 | 04 | 04 | | | Dezinfectanti | | 2.900 | 2.900 | 2.897 | 2.897 | 2.897 | | 2.199 |
| | 20 | 05 | | | | Bunuri de natura obiectelor de inventar | | 644.640 | 644.640 | 560.930 | 560.927 | 520.119 | 40.808 | 286.381 |
| | 20 | 05 | 30 | | | Alte obiecte de inventar | | 644.640 | 644.640 | 560.930 | 560.927 | 520.119 | 40.808 | 286.381 |
| | 20 | 06 | | | | Deplasari, detasari, transferari | | 1.500 | 1.500 | 153 | 153 | 153 | | 2.538 |
| | 20 | 06 | 01 | | | Deplasari interne, detasari, transferari | | 1.500 | 1.500 | 153 | 153 | 153 | | 2.538 |
| | 20 | 13 | | | | Pregatire profesionala | | 1.800 | 1.800 | 1.800 | 1.800 | 1.800 | | 1.800 |
| | 20 | 14 | | | | Protectia muncii | | 8.000 | 8.000 | 8.000 | 8.000 | 8.000 | | 8.000 |

21

| Capi- tol | Sub- capi- tol | Pa- ra- graf | Gru- pa / Titlu | Ar- ti- col | Ali- ne- at | Denumire indicator | Credite de angajament | Credite bugetare | | Angajamente bugetare | Angajamente legale | Plati efectuate | Angajamente legale de platit | Cheltuieli efective |
|--------------|----------------------|--------------------|-----------------------|-------------------|-------------------|--|--------------------------|---|--------------------------|-------------------------|-----------------------|--------------------|------------------------------------|------------------------|
| | | | | | | | | anuale aprobrate la finele perioadei de raportare | trimestriale cumulate | | | | | |
| A | | | | | | B | 1 | 2 | 3 | 4 | 5 | 6 | 7=5-6 | 8 |
| | 20 | 30 | | | | Alte cheltuieli | | 305.390 | 305.390 | 248.340 | 248.340 | 178.507 | 69.833 | 168.469 |
| | 20 | 30 | 03 | | | Prime de asigurare non-viata | | 6.000 | 6.000 | 653 | 653 | 653 | | 653 |
| | 20 | 30 | 04 | | | Chirii | | 296.590 | 296.590 | 244.887 | 244.887 | 175.054 | 69.833 | 167.816 |
| | 20 | 30 | 30 | | | Alte cheltuieli cu bunuri si servicii | | 2.800 | 2.800 | 2.800 | 2.800 | 2.800 | | |
| | 56 | | | | | TITLUL VIII PROIECTE CU FINANTARE DIN FONDURI EXTERNE NERAMBURSABILE (FEN) POSTADERARE | | 460.000 | 360.000 | 337.612 | 247.990 | 69.642 | 178.348 | 177.011 |
| | 56 | 15 | | | | Alte programe comunitare finantate in perioada 2007-2013 | | 460.000 | 360.000 | 337.612 | 247.990 | 69.642 | 178.348 | 177.011 |
| | 56 | 15 | 02 | | | Finantarea externa nerambursabila | | 389.000 | 299.000 | 276.612 | 231.092 | 68.490 | 162.602 | 165.716 |
| | 56 | 15 | 03 | | | Cheltuieli neeligibile | | 71.000 | 61.000 | 61.000 | 16.898 | 1.152 | 15.746 | 11.295 |
| | 57 | | | | | TITLUL VIII ASISTENTA SOCIALA | | 4.587.000 | 2.718.530 | 3.036.837 | 3.036.837 | 2.104.821 | 932.016 | 2.547.459 |
| | 57 | 02 | | | | Ajutoare sociale | | 4.587.000 | 2.718.530 | 3.036.837 | 3.036.837 | 2.104.821 | 932.016 | 2.547.459 |
| | 57 | 02 | 02 | | | Ajutoare sociale in natura | | 4.587.000 | 2.718.530 | 3.036.837 | 3.036.837 | 2.104.821 | 932.016 | 2.547.459 |
| | 59 | | | | | TITLUL IX ALTE CHELTUIELI | | 5.207.600 | 4.811.400 | 3.843.559 | 3.839.959 | 3.709.728 | 130.231 | 3.684.694 |
| | 59 | 01 | | | | Burse | | 4.602.600 | 4.556.800 | 3.683.259 | 3.683.259 | 3.585.428 | 97.831 | 3.560.394 |
| | 59 | 22 | | | | Actiuni cu caracter stiintific si social-cultural | | 605.000 | 254.600 | 160.300 | 156.700 | 124.300 | 32.400 | 124.300 |
| | 70 | | | | | CHELTUIELI DE CAPITAL | | 1.306.000 | 1.297.940 | 1.058.508 | 1.053.830 | 993.828 | 60.002 | 823.236 |
| | 71 | | | | | TITLUL X ACTIVE NEFINANCIARE | | 1.306.000 | 1.297.940 | 1.058.508 | 1.053.830 | 993.828 | 60.002 | 823.236 |
| | 71 | 01 | | | | Active fixe | | 1.306.000 | 1.297.940 | 1.058.508 | 1.053.830 | 993.828 | 60.002 | 823.236 |
| | 71 | 01 | 01 | | | Constructii | | | | | | | | 23.519 |
| | 71 | 01 | 02 | | | Masini, echipamente si mijloace de transport | | | | | | | | 150.927 |
| | 71 | 01 | 03 | | | Mobilier, aparatura birotica si alte active corporale | | | | | | | | 570.971 |

95

| Capi- tol | Sub- capi- tol | Pa- ra- graf | Gru- pa / Titlu | Ar- ti- col | Ali- ne- at | Denumire indicator | Credite de angajament | Credite bugetare | | Angajamente bugetare | Angajamente legale | Plati efectuate | Angajamente legale de platit | Cheltuieli efective |
|--------------|----------------------|--------------------|-----------------------|-------------------|-------------------|---|--------------------------|---|--------------------------|-------------------------|-----------------------|--------------------|------------------------------------|------------------------|
| | | | | | | | | anuale aprobrate la finele perioadei de raportare | trimestriale cumulate | | | | | |
| A | | | | | | B | 1 | 2 | 3 | 4 | 5 | 6 | 7=5-6 | 8 |
| | | | 71 | 01 | 30 | Alte active fixe (inclusiv reparatii capitale) | | 1.306.000 | 1.297.940 | 1.058.508 | 1.053.830 | 993.828 | 60.002 | 77.819 |
| | | | 84 | | | PLATI EFECTUATE IN ANII PRECEDENTI SI RECUPERATE IN ANUL CURENT | | | | -5.840 | -5.840 | -5.840 | | |
| | | | 85 | | | Titlul XV PLATI EFECTUATE IN ANII PRECEDENTI SI RECUPERATE IN ANUL CURENT | | | | -5.840 | -5.840 | -5.840 | | |
| | | | 85 | 01 | | Plati efectuate in anii precedenti si recuperate in anul curent | | | | -5.840 | -5.840 | -5.840 | | |
| | | | 85 | 01 | 01 | Plati efectuate in anii precedenti si recuperate in anul curent (SF) | | | | -4.184 | -4.184 | -4.184 | | |
| | | | 85 | 01 | 02 | Plati efectuate in anii precedenti si recuperate in anul curent (SD) | | | | -1.656 | -1.656 | -1.656 | | |
| 6602 | | | | | | SANATATE | | 430.000 | 220.600 | 406.702 | 406.702 | 215.813 | 190.889 | 227.415 |
| | | | 01 | | | CHELTUIELI CURENTE | | 430.000 | 220.600 | 406.702 | 406.702 | 215.813 | 190.889 | 227.415 |
| | | | 10 | | | TITLUL I CHELTUIELI DE PERSONAL | | 410.000 | 215.600 | 396.400 | 396.400 | 212.813 | 183.587 | 209.955 |
| | | | 10 | 01 | | Cheltuieli salariale in bani | | 317.700 | 167.300 | 307.100 | 307.100 | 167.238 | 139.862 | 164.581 |
| | | | 10 | 01 | 01 | Salarii de baza | | 217.100 | 117.600 | 207.600 | 207.600 | 118.504 | 89.096 | 115.666 |
| | | | 10 | 01 | 05 | Sporuri pentru conditii de munca | | 32.500 | 17.500 | 32.500 | 32.500 | 17.116 | 15.384 | 16.727 |
| | | | 10 | 01 | 06 | Alte sporuri | | 34.500 | 18.500 | 34.500 | 34.500 | 18.355 | 16.145 | 17.491 |
| | | | 10 | 01 | 10 | Fond pentru posturi ocupate prin cumul | | 27.500 | 13.500 | 27.500 | 27.500 | 13.263 | 14.237 | 13.262 |
| | | | 10 | 01 | 30 | Alte drepturi salariale in bani | | 6.100 | 200 | 5.000 | 5.000 | | 5.000 | 1.435 |
| | | | 10 | 03 | | Contributii | | 92.300 | 48.300 | 89.300 | 89.300 | 45.575 | 43.725 | 45.374 |
| | | | 10 | 03 | 01 | Contributii de asigurari sociale de stat | | 64.800 | 35.400 | 62.400 | 62.400 | 34.481 | 27.919 | 34.225 |
| | | | 10 | 03 | 02 | Contributii de asigurari de somaj | | 2.200 | 1.200 | 2.200 | 2.200 | 657 | 1.543 | 656 |

49

| Capi- tol | Sub- capi- tol | Pa- ra- graf | Gru- pa / Titlu | Ar- ti- col | Ali- ne- at | Denumire indicator | Credite de angajament | Credite bugetare | | Angajamente bugetare | Angajamente legale | Plati efectuate | Angajamente legale de platit | Cheltuieli efective |
|--------------|----------------------|--------------------|-----------------------|-------------------|-------------------|---|--------------------------|---|--------------------------|-------------------------|-----------------------|--------------------|------------------------------------|------------------------|
| | | | | | | | | anuale aprobrate la finele perioadei de raportare | trimestriale cumulate | | | | | |
| A | | | | | | B | 1 | 2 | 3 | 4 | 5 | 6 | 7=5-6 | 8 |
| | | | 10 | 03 | 03 | Contributii de asigurari sociale de sanatate | | 17.700 | 9.100 | 17.100 | 17.100 | 8.622 | 8.478 | 8.560 |
| | | | 10 | 03 | 04 | Contributii de asigurari pentru accidente de munca si boli profesionale | | 2.100 | 1.100 | 2.100 | 2.100 | 499 | 1.601 | 495 |
| | | | 10 | 03 | 06 | Contributii pentru concedii si indemnizatii | | 5.500 | 1.500 | 5.500 | 5.500 | 1.316 | 4.184 | 1.438 |
| | | | 20 | | | TITLUL II BUNURI SI SERVICII | | 20.000 | 5.000 | 10.302 | 10.302 | 3.000 | 7.302 | 17.460 |
| | | | 20 | 04 | | Medicamente si materiale sanitare | | 20.000 | 5.000 | 10.302 | 10.302 | 3.000 | 7.302 | 17.460 |
| | | | 20 | 04 | 01 | Medicamente | | 16.000 | 4.000 | 7.579 | 7.579 | 2.965 | 4.614 | 14.681 |
| | | | 20 | 04 | 02 | Materiale sanitare | | 4.000 | 1.000 | 2.723 | 2.723 | 35 | 2.688 | 2.779 |
| | | | | | | CULTURA, RECREERE SI RELIGIE | | 80.258.560 | 35.041.610 | 49.894.971 | 49.894.971 | 28.786.698 | 21.108.273 | 17.816.270 |
| | | | 01 | | | CHELTUIELI CURENTE | | 44.670.390 | 16.799.730 | 33.214.589 | 33.214.589 | 16.438.926 | 16.775.663 | 16.631.036 |
| | | | 10 | | | TITLUL I CHELTUIELI DE PERSONAL | | 1.751.000 | 853.250 | 852.003 | 852.003 | 852.003 | | 849.766 |
| | | | 10 | 01 | | Cheltuieli salariale in bani | | 1.376.830 | 668.990 | 668.874 | 668.874 | 668.874 | | 665.624 |
| | | | 10 | 01 | 01 | Salarii de baza | | 1.141.850 | 552.920 | 552.891 | 552.891 | 552.891 | | 549.581 |
| | | | 10 | 01 | 05 | Sporuri pentru conditii de munca | | 130.700 | 62.700 | 62.693 | 62.693 | 62.693 | | 62.693 |
| | | | 10 | 01 | 06 | Alte sporuri | | 9.430 | 4.520 | 4.468 | 4.468 | 4.468 | | 4.528 |
| | | | 10 | 01 | 30 | Alte drepturi salariale in bani | | 94.850 | 48.850 | 48.822 | 48.822 | 48.822 | | 48.822 |
| | | | 10 | 03 | | Contributii | | 374.170 | 184.260 | 183.129 | 183.129 | 183.129 | | 184.142 |
| | | | 10 | 03 | 01 | Contributii de asigurari sociale de stat | | 283.180 | 139.760 | 139.672 | 139.672 | 139.672 | | 139.839 |
| | | | 10 | 03 | 02 | Contributii de asigurari de somaj | | 7.000 | 3.300 | 3.200 | 3.200 | 3.200 | | 3.200 |
| | | | 10 | 03 | 03 | Contributii de asigurari sociale de sanatate | | 69.950 | 34.410 | 34.349 | 34.349 | 34.349 | | 34.560 |
| | | | 10 | 03 | 04 | Contributii de asigurari pentru accidente de munca si boli profesionale | | 3.700 | 1.650 | 1.608 | 1.608 | 1.608 | | 1.630 |

| Capi- tol | Sub- capi- tol | Pa- ra- graf | Gru- pa / Titlu | Ar- ti- col | Ali- ne- at | Denumire indicator | Credite de angajament | Credite bugetare | | Angajamente bugetare | Angajamente legale | Plati efectuate | Angajamente legale de platit | Cheltuieli efective |
|--------------|----------------------|--------------------|-----------------------|-------------------|-------------------|---|--------------------------|---|--------------------------|-------------------------|-----------------------|--------------------|------------------------------------|------------------------|
| | | | | | | | | anuale aprobrate la finele perioadei de raportare | trimestriale cumulate | | | | | |
| A | | | | | | B | 1 | 2 | 3 | 4 | 5 | 6 | 7=5-6 | 8 |
| | 10 | 03 | 06 | | | Contributii pentru concedii si indemnizatii | | 10.340 | 5.140 | 4.300 | 4.300 | 4.300 | | 4.913 |
| | 20 | | | | | TITLUL II BUNURI SI SERVICII | | 42.619.390 | 15.646.480 | 32.362.586 | 32.362.586 | 15.586.923 | 16.775.663 | 15.781.270 |
| | 20 | 01 | | | | Bunuri si servicii | | 41.178.180 | 15.084.560 | 31.772.371 | 31.772.371 | 15.036.455 | 16.735.916 | 15.259.614 |
| | 20 | 01 | 01 | | | Furnituri de birou | | 20.170 | 6.540 | 6.323 | 6.323 | 6.289 | 34 | 6.808 |
| | 20 | 01 | 02 | | | Materiale pentru curatenie | | 30.100 | 9.290 | 8.942 | 8.942 | 8.913 | 29 | 9.630 |
| | 20 | 01 | 03 | | | Incalzit, iluminat si forta motrica | | 313.350 | 151.880 | 269.251 | 269.251 | 147.430 | 121.821 | 168.303 |
| | 20 | 01 | 04 | | | Apa, canal si salubritate | | 219.780 | 93.260 | 211.257 | 211.257 | 93.159 | 118.098 | 70.602 |
| | 20 | 01 | 05 | | | Carburanti si lubrifianti | | 179.460 | 56.400 | 54.658 | 54.658 | 54.658 | | 67.898 |
| | 20 | 01 | 06 | | | Piese de schimb | | 42.030 | 13.060 | 35.879 | 35.879 | 10.684 | 25.195 | 21.856 |
| | 20 | 01 | 07 | | | Transport | | 6.840 | | | | | | |
| | 20 | 01 | 08 | | | Posta, telecomunicatii, radio, tv, internet | | 42.510 | 19.810 | 29.109 | 29.109 | 18.796 | 10.313 | 18.796 |
| | 20 | 01 | 09 | | | Materiale si prestari de servicii cu caracter functional | | 329.260 | 81.150 | 186.592 | 186.592 | 76.092 | 110.500 | 90.739 |
| | 20 | 01 | 30 | | | Alte bunuri si servicii pentru intretinere si functionare | | 39.994.680 | 14.653.170 | 30.970.360 | 30.970.360 | 14.620.434 | 16.349.926 | 14.804.982 |
| | 20 | 05 | | | | Bunuri de natura obiectelor de inventar | | 69.900 | 39.550 | 39.321 | 39.321 | 38.492 | 829 | |
| | 20 | 05 | 30 | | | Alte obiecte de inventar | | 69.900 | 39.550 | 39.321 | 39.321 | 38.492 | 829 | |
| | 20 | 06 | | | | Deplasari, detasari, transferari | | 48.620 | 16.430 | 16.421 | 16.421 | 16.421 | | 16.421 |
| | 20 | 06 | 01 | | | Deplasari interne, detasari, transferari | | 16.300 | 300 | 293 | 293 | 293 | | 293 |
| | 20 | 06 | 02 | | | Deplasari in strainatate | | 32.320 | 16.130 | 16.128 | 16.128 | 16.128 | | 16.128 |
| | 20 | 11 | | | | Carti, publicatii si materiale documentare | | 2.500 | | | | | | |
| | 20 | 12 | | | | Consultanta si expertiza | | 8.300 | 8.300 | 8.131 | 8.131 | | 8.131 | 8.131 |
| | 20 | 13 | | | | Pregatire profesionala | | 13.600 | 800 | 800 | 800 | 800 | | 800 |

| Capi- tol | Sub- capi- tol | Pa- ra- graf | Gru- pa / Titlu | Ar- ti- col | Ali- ne- at | Denumire indicator | Credite de angajament | Credite bugetare | | Angajamente bugetare | Angajamente legale | Plati efectuate | Angajamente legale de platit | Cheltuieli efective |
|--------------|----------------------|--------------------|-----------------------|-------------------|-------------------|---|--------------------------|---|--------------------------|-------------------------|-----------------------|--------------------|------------------------------------|------------------------|
| | | | | | | | | anuale aprobrate la finele perioadei de raportare | trimestriale cumulate | | | | | |
| A | | | | | | B | 1 | 2 | 3 | 4 | 5 | 6 | 7=5-6 | 8 |
| | | | 20 | 14 | | Protectia muncii | | 120.940 | 15.480 | 42.343 | 42.343 | 13.968 | 28.375 | 15.928 |
| | | | 20 | 30 | | Alte cheltuieli | | 1.177.350 | 481.360 | 483.199 | 483.199 | 480.787 | 2.412 | 480.376 |
| | | | 20 | 30 | 03 | Prime de asigurare non-viata | | 2.300 | 1.300 | 1.222 | 1.222 | 1.222 | | 1.222 |
| | | | 20 | 30 | 30 | Alte cheltuieli cu bunuri si servicii | | 1.175.050 | 480.060 | 481.977 | 481.977 | 479.565 | 2.412 | 479.154 |
| | | | 59 | | | TITLUL IX ALTE CHELTUIELI | | 300.000 | 300.000 | | | | | |
| | | | 59 | 12 | | Sustinerea cultelor | | 300.000 | 300.000 | | | | | |
| | | | 70 | | | CHELTUIELI DE CAPITAL | | 35.588.170 | 18.241.880 | 16.682.788 | 16.682.788 | 12.350.178 | 4.332.610 | 1.185.234 |
| | | | 71 | | | TITLUL X ACTIVE NEFINANCIARE | | 35.588.170 | 18.241.880 | 16.682.788 | 16.682.788 | 12.350.178 | 4.332.610 | 1.185.234 |
| | | | 71 | 01 | | Active fixe | | 35.588.170 | 18.241.880 | 16.682.788 | 16.682.788 | 12.350.178 | 4.332.610 | 1.185.234 |
| | | | 71 | 01 | 01 | Constructii | | 33.931.290 | 17.645.000 | 15.495.140 | 15.495.140 | 12.277.360 | 3.217.780 | 2.232 |
| | | | 71 | 01 | 02 | Masini, echipamente si mijloace de transport | | 1.050.000 | 10.000 | 776.000 | 776.000 | 9.257 | 766.743 | 98.642 |
| | | | 71 | 01 | 03 | Mobilier, aparatura birotica si alte active corporale | | 16.000 | 16.000 | 15.449 | 15.449 | 15.449 | | 481 |
| | | | 71 | 01 | 30 | Alte active fixe (inclusiv reparatii capitale) | | 590.880 | 570.880 | 396.199 | 396.199 | 48.112 | 348.087 | 1.083.879 |
| | | | 84 | | | PLATI EFECTUATE IN ANII PRECEDENTI SI RECUPERATE IN ANUL CURENT | | | | -2.406 | -2.406 | -2.406 | | |
| | | | 85 | | | Titlul XV PLATI EFECTUATE IN ANII PRECEDENTI SI RECUPERATE IN ANUL CURENT | | | | -2.406 | -2.406 | -2.406 | | |
| | | | 85 | 01 | | Plati efectuate in anii precedenti si recuperate in anul curent | | | | -2.406 | -2.406 | -2.406 | | |
| | | | 85 | 01 | 01 | Plati efectuate in anii precedenti si recuperate in anul curent (SF) | | | | -2.406 | -2.406 | -2.406 | | |
| 6802 | | | | | | ASIGURARI SI ASISTENTA SOCIALA | | 89.326.670 | 51.883.240 | 66.196.417 | 66.196.417 | 43.115.418 | 23.080.999 | 40.268.484 |

21

| Capi- tol | Sub- capi- tol | Pa- ra- graf | Gru- pa / Titlu | Ar- ti- col | Ali- ne- at | Denumire indicator | Credite de angajament | Credite bugetare | | Angajamente bugetare | Angajamente legale | Plati efectuate | Angajamente legale de platit | Cheltuieli efective |
|--------------|----------------------|--------------------|-----------------------|-------------------|-------------------|--|--------------------------|---|--------------------------|-------------------------|-----------------------|--------------------|------------------------------------|------------------------|
| | | | | | | | | anuale aprobrate la finele perioadei de raportare | trimestriale cumulate | | | | | |
| A | | | | | | B | 1 | 2 | 3 | 4 | 5 | 6 | 7=5-6 | 8 |
| | | | 01 | | | CHELTUIELI CURENTE | | 83.962.000 | 48.733.970 | 63.785.080 | 63.785.080 | 40.904.081 | 22.880.999 | 39.992.972 |
| | | | 10 | | | TITLUL I CHELTUIELI DE PERSONAL | | 35.097.000 | 18.953.000 | 19.342.000 | 19.342.000 | 17.954.962 | 1.387.038 | 18.144.282 |
| | | | 10 | 01 | | Cheltuieli salariale in bani | | 27.371.000 | 14.610.000 | 14.908.000 | 14.908.000 | 13.895.276 | 1.012.724 | 14.107.691 |
| | | | 10 | 01 | 01 | Salarii de baza | | 22.758.000 | 11.738.000 | 11.927.000 | 11.927.000 | 11.470.917 | 456.083 | 11.553.008 |
| | | | 10 | 01 | 05 | Sporuri pentru conditii de munca | | 576.000 | 287.500 | 316.000 | 316.000 | 286.503 | 29.497 | 286.658 |
| | | | 10 | 01 | 06 | Alte sporuri | | 255.000 | 127.500 | 159.000 | 159.000 | 116.447 | 42.553 | 114.741 |
| | | | 10 | 01 | 10 | Fond pentru posturi ocupate prin cumul | | 87.500 | 43.500 | 87.500 | 87.500 | 42.231 | 45.269 | 41.732 |
| | | | 10 | 01 | 12 | Indemnizatii platite unor persoane din afara unitatii | | 154.000 | 86.000 | 86.000 | 86.000 | 73.287 | 12.713 | 75.388 |
| | | | 10 | 01 | 30 | Alte drepturi salariale in bani | | 3.540.500 | 2.327.500 | 2.332.500 | 2.332.500 | 1.905.891 | 426.609 | 2.036.164 |
| | | | 10 | 03 | | Contributii | | 7.726.000 | 4.343.000 | 4.434.000 | 4.434.000 | 4.059.686 | 374.314 | 4.036.591 |
| | | | 10 | 03 | 01 | Contributii de asigurari sociale de stat | | 5.659.400 | 3.212.500 | 3.276.500 | 3.276.500 | 3.037.901 | 238.599 | 3.040.971 |
| | | | 10 | 03 | 02 | Contributii de asigurari de somaj | | 159.000 | 88.500 | 91.000 | 91.000 | 69.952 | 21.048 | 69.945 |
| | | | 10 | 03 | 03 | Contributii de asigurari sociale de sanatate | | 1.547.500 | 835.000 | 851.500 | 851.500 | 783.753 | 67.747 | 782.166 |
| | | | 10 | 03 | 04 | Contributii de asigurari pentru accidente de munca si boli profesionale | | 75.100 | 47.000 | 48.000 | 48.000 | 33.493 | 14.507 | 31.953 |
| | | | 10 | 03 | 06 | Contributii pentru concedii si indemnizatii | | 285.000 | 160.000 | 167.000 | 167.000 | 134.587 | 32.413 | 111.556 |
| | | | 20 | | | TITLUL II BUNURI SI SERVICII | | 11.488.000 | 7.585.970 | 8.015.297 | 8.015.297 | 6.248.421 | 1.766.876 | 5.829.567 |
| | | | 20 | 01 | | Bunuri si servicii | | 6.870.600 | 4.526.570 | 4.572.270 | 4.572.270 | 3.647.098 | 925.172 | 3.524.842 |
| | | | 20 | 01 | 01 | Furnituri de birou | | 49.000 | 25.000 | 44.993 | 44.993 | 2.571 | 42.422 | 100.480 |
| | | | 20 | 01 | 02 | Materiale pentru curatenie | | 382.000 | 265.000 | 225.000 | 225.000 | 173.961 | 51.039 | 214.231 |
| | | | 20 | 01 | 03 | Incalzit, iluminat si forta motrica | | 1.708.000 | 1.188.000 | 1.328.598 | 1.328.598 | 995.698 | 332.900 | 866.878 |
| | | | 20 | 01 | 04 | Apa, canal si salubritate | | 314.000 | 203.000 | 208.154 | 208.154 | 166.853 | 41.301 | 153.076 |

| Capi- tol | Sub- capi- tol | Pa- ra- graf | Gru- pa / Titlu | Ar- ti- col | Ali- ne- at | Denumire indicator | Credite de angajament | Credite bugetare | | Angajamente bugetare | Angajamente legale | Plati efectuate | Angajamente legale de platit | Cheltuieli efective |
|--------------|----------------------|--------------------|-----------------------|-------------------|-------------------|---|--------------------------|---|--------------------------|-------------------------|-----------------------|--------------------|------------------------------------|------------------------|
| | | | | | | | | anuale aprobrate la finele perioadei de raportare | trimestriale cumulate | | | | | |
| A | | | | | | B | 1 | 2 | 3 | 4 | 5 | 6 | 7=5-6 | 8 |
| | | | 20 | 01 | 05 | Carburanti si lubrifianti | | 69.000 | 69.000 | 68.618 | 68.618 | 37.065 | 31.553 | 73.061 |
| | | | 20 | 01 | 06 | Piese de schimb | | 65.000 | 25.000 | | | | | |
| | | | 20 | 01 | 08 | Posta, telecomunicatii, radio, tv, internet | | 422.800 | 233.800 | 268.800 | 268.800 | 185.566 | 83.234 | 159.101 |
| | | | 20 | 01 | 09 | Materiale si prestari de servicii cu caracter functional | | 447.530 | 257.000 | 276.923 | 276.923 | 208.351 | 68.572 | 261.386 |
| | | | 20 | 01 | 30 | Alte bunuri si servicii pentru intretinere si functionare | | 3.413.270 | 2.260.770 | 2.151.184 | 2.151.184 | 1.877.033 | 274.151 | 1.696.629 |
| | | | 20 | 02 | | Reparatii curente | | 224.000 | 174.000 | 174.000 | 174.000 | 132.943 | 41.057 | 132.943 |
| | | | 20 | 03 | | Hrana | | 3.656.000 | 2.285.000 | 2.770.627 | 2.770.627 | 2.010.533 | 760.094 | 1.975.521 |
| | | | 20 | 03 | 01 | Hrana pentru oameni | | 3.656.000 | 2.285.000 | 2.770.627 | 2.770.627 | 2.010.533 | 760.094 | 1.975.521 |
| | | | 20 | 04 | | Medicamente si materiale sanitare | | 210.000 | 131.000 | 73.000 | 73.000 | 42.523 | 30.477 | 72.488 |
| | | | 20 | 04 | 01 | Medicamente | | 143.000 | 68.000 | 45.000 | 45.000 | 23.422 | 21.578 | 25.480 |
| | | | 20 | 04 | 02 | Materiale sanitare | | 65.000 | 61.000 | 26.000 | 26.000 | 19.101 | 6.899 | 24.234 |
| | | | 20 | 04 | 03 | Reactivi | | 2.000 | 2.000 | 2.000 | 2.000 | | 2.000 | |
| | | | 20 | 04 | 04 | Dezinfectanti | | | | | | | | 22.774 |
| | | | 20 | 05 | | Bunuri de natura obiectelor de inventar | | 50.000 | 50.000 | 49.994 | 49.994 | 49.994 | | |
| | | | 20 | 05 | 30 | Alte obiecte de inventar | | 50.000 | 50.000 | 49.994 | 49.994 | 49.994 | | |
| | | | 20 | 06 | | Deplasari, detasari, transferari | | 3.000 | 1.000 | 1.000 | 1.000 | 644 | 356 | 644 |
| | | | 20 | 06 | 01 | Deplasari interne, detasari, transferari | | 3.000 | 1.000 | 1.000 | 1.000 | 644 | 356 | 644 |
| | | | 20 | 11 | | Carti, publicatii si materiale documentare | | 900 | 900 | 740 | 740 | 740 | | 740 |
| | | | 20 | 14 | | Protectia muncii | | 13.000 | 8.000 | 8.000 | 8.000 | 5.880 | 2.120 | |
| | | | 20 | 25 | | Cheltuieli judiciare si extrajudiciare derivate din actiuni in reprezentarea intereselor statului, potrivit | | | | | | | | |


| Capi- tol | Sub- capi- tol | Pa- ra- graf | Gru- pa / Titlu | Ar- ti- col | Ali- ne- at | Denumire indicator | Credite de angajament | Credite bugetare | | Angajamente bugetare | Angajamente legale | Plati efectuate | Angajamente legale de platit | Cheltuieli efective |
|--------------|----------------------|--------------------|-----------------------|-------------------|-------------------|---|--------------------------|---|--------------------------|-------------------------|-----------------------|--------------------|------------------------------------|------------------------|
| | | | | | | | | anuale aprobrate la finele perioadei de raportare | trimestriale cumulate | | | | | |
| A | | | | | | B | 1 | 2 | 3 | 4 | 5 | 6 | 7=5-6 | 8 |
| | | | | | | transport | | 128.000 | 128.000 | | | | | 176.443 |
| | 71 | 01 | 03 | | | Mobilier, aparatura birotica si alte active corporale | | 19.800 | 19.800 | 19.658 | 19.658 | 19.658 | | 14.683 |
| | 71 | 01 | 30 | | | Alte active fixe (inclusiv reparatii capitale) | | 464.000 | 302.000 | 275.000 | 275.000 | 75.000 | 200.000 | 44.930 |
| | 84 | | | | | PLATI EFECTUATE IN ANII PRECEDENTI SI RECUPERATE IN ANUL CURENT | | | | -150.742 | -150.742 | -150.742 | | |
| | 85 | | | | | Titlul XV PLATI EFECTUATE IN ANII PRECEDENTI SI RECUPERATE IN ANUL CURENT | | | | -150.742 | -150.742 | -150.742 | | |
| | 85 | 01 | | | | Plati efectuate in anii precedenti si recuperate in anul curent | | | | -150.742 | -150.742 | -150.742 | | |
| | 85 | 01 | 01 | | | Plati efectuate in anii precedenti si recuperate in anul curent (SF) | | | | -20.267 | -20.267 | -20.267 | | |
| | 85 | 01 | 02 | | | Plati efectuate in anii precedenti si recuperate in anul curent (SD) | | | | -130.475 | -130.475 | -130.475 | | |
| 7002 | | | | | | LOCUINTE, SERVICII SI DEZVOLTARE PUBLICA | | 14.041.950 | 5.912.710 | 8.002.634 | 8.002.634 | 2.014.954 | 5.987.680 | 1.952.772 |
| | 01 | | | | | CHELTUIELI CURENTE | | 5.495.410 | 2.562.000 | 5.447.458 | 5.447.458 | 520.640 | 4.926.818 | 1.069.285 |
| | 20 | | | | | TITLUL II BUNURI SI SERVICII | | 5.495.410 | 2.562.000 | 5.447.458 | 5.447.458 | 520.640 | 4.926.818 | 1.069.285 |
| | 20 | 01 | | | | Bunuri si servicii | | 5.487.410 | 2.557.000 | 5.442.567 | 5.442.567 | 515.749 | 4.926.818 | 1.064.394 |
| | 20 | 01 | 03 | | | Incalzit, iluminat si forta motrica | | 586.000 | 356.000 | 477.249 | 477.249 | 79.460 | 397.789 | 116.275 |
| | 20 | 01 | 04 | | | Apa, canal si salubritate | | 3.883.410 | 1.860.000 | 4.720.928 | 4.720.928 | 350.465 | 4.370.463 | 813.185 |
| | 20 | 01 | 30 | | | Alte bunuri si servicii pentru intretinere si functionare | | 1.018.000 | 241.000 | 244.390 | 244.390 | 85.824 | 158.566 | 134.934 |
| | 20 | 30 | | | | Alte cheltuieli | | 8.000 | 5.000 | 4.891 | 4.891 | 4.891 | | 4.891 |
| | 20 | 30 | 04 | | | Chirii | | 8.000 | 5.000 | 4.891 | 4.891 | 4.891 | | 4.891 |

| Capi- tol | Sub- capi- tol | Pa- ra- graf | Gru- pa / Titlu | Ar- ti- col | Ali- ne- at | Denumire indicator | Credite de angajament | Credite bugetare | | Angajamente bugetare | Angajamente legale | Plati efectuate | Angajamente legale de platit | Cheltuieli efective |
|--------------|----------------------|--------------------|-----------------------|-------------------|-------------------|---|--------------------------|---|--------------------------|-------------------------|-----------------------|--------------------|------------------------------------|------------------------|
| | | | | | | | | anuale aprobrate la finele perioadei de raportare | trimestriale cumulate | | | | | |
| A | | | | | | B | 1 | 2 | 3 | 4 | 5 | 6 | 7=5-6 | 8 |
| | | | 70 | | | CHELTUIELI DE CAPITAL | | 8.546.540 | 3.350.710 | 2.634.095 | 2.634.095 | 1.573.233 | 1.060.862 | 883.487 |
| | | | 71 | | | TITLUL X ACTIVE NEFINANCIARE | | 8.546.540 | 3.350.710 | 2.634.095 | 2.634.095 | 1.573.233 | 1.060.862 | 883.487 |
| | | | 71 | 01 | | Active fixe | | 8.546.540 | 3.350.710 | 2.634.095 | 2.634.095 | 1.573.233 | 1.060.862 | 883.487 |
| | | | 71 | 01 | 01 | Constructii | | 5.616.820 | 420.990 | 204.382 | 204.382 | | 204.382 | |
| | | | 71 | 01 | 30 | Alte active fixe (inclusiv reparatii capitale) | | 2.929.720 | 2.929.720 | 2.429.713 | 2.429.713 | 1.573.233 | 856.480 | 883.487 |
| | | | 84 | | | PLATI EFECTUATE IN ANII PRECEDENTI SI RECUPERATE IN ANUL CURENT | | | | -78.919 | -78.919 | -78.919 | | |
| | | | 85 | | | Titlul XV PLATI EFECTUATE IN ANII PRECEDENTI SI RECUPERATE IN ANUL CURENT | | | | -78.919 | -78.919 | -78.919 | | |
| | | | 85 | 01 | | Plati efectuate in anii precedenti si recuperate in anul curent | | | | -78.919 | -78.919 | -78.919 | | |
| | | | 85 | 01 | 01 | Plati efectuate in anii precedenti si recuperate in anul curent (SF) | | | | -78.167 | -78.167 | -78.167 | | |
| | | | 85 | 01 | 02 | Plati efectuate in anii precedenti si recuperate in anul curent (SD) | | | | -752 | -752 | -752 | | |
| 7402 | | | | | | PROTECTIA MEDIULUI | | 45.826.920 | 25.026.920 | 36.045.274 | 36.045.274 | 18.050.103 | 17.995.171 | 15.292.507 |
| | | | 01 | | | CHELTUIELI CURENTE | | 45.000.000 | 24.200.000 | 35.218.355 | 35.218.355 | 18.050.103 | 17.168.252 | 15.289.266 |
| | | | 20 | | | TITLUL II BUNURI SI SERVICII | | 45.000.000 | 24.200.000 | 35.218.355 | 35.218.355 | 18.050.103 | 17.168.252 | 15.289.266 |
| | | | 20 | 01 | | Bunuri si servicii | | 45.000.000 | 24.200.000 | 35.218.355 | 35.218.355 | 18.050.103 | 17.168.252 | 15.289.266 |
| | | | 20 | 01 | 30 | Alte bunuri si servicii pentru intretinere si functionare | | 45.000.000 | 24.200.000 | 35.218.355 | 35.218.355 | 18.050.103 | 17.168.252 | 15.289.266 |
| | | | 70 | | | CHELTUIELI DE CAPITAL | | 826.920 | 826.920 | 826.919 | 826.919 | | 826.919 | 3.241 |
| | | | 71 | | | TITLUL X ACTIVE NEFINANCIARE | | 826.920 | 826.920 | 826.919 | 826.919 | | 826.919 | 3.241 |
| | | | 71 | 01 | | Active fixe | | 826.920 | 826.920 | 826.919 | 826.919 | | 826.919 | 3.241 |

| Capi- tol | Sub- capi- tol | Pa- ra- graf | Gru- pa / Titlu | Ar- ti- col | Ali- ne- at | Denumire indicator | Credite de angajament | Credite bugetare | | Angajamente bugetare | Angajamente legale | Plati efectuate | Angajamente legale de platit | Cheltuieli efective |
|--------------|----------------------|--------------------|-----------------------|-------------------|-------------------|---|--------------------------|---|--------------------------|-------------------------|-----------------------|--------------------|------------------------------------|------------------------|
| | | | | | | | | anuale aprobrate la finele perioadei de raportare | trimestriale cumulate | | | | | |
| A | | | | | | B | 1 | 2 | 3 | 4 | 5 | 6 | 7=5-6 | 8 |
| | | | 71 | 01 | 01 | Constructii | | 826.920 | 826.920 | 826.919 | 826.919 | | 826.919 | |
| | | | 71 | 01 | 30 | Alte active fixe (inclusiv reparatii capitale) | | | | | | | | 3.241 |
| 8402 | | | | | | TRANSPORTURI | | 14.203.440 | 14.086.440 | 13.511.834 | 13.511.834 | 11.769.200 | 1.742.634 | 183.189 |
| | | | 01 | | | CHELTUIELI CURENTE | | 2.000.000 | 1.800.000 | 1.925.010 | 1.925.010 | 800.000 | 1.125.010 | |
| | | | 20 | | | TITLUL II BUNURI SI SERVICII | | 2.000.000 | 1.800.000 | 1.925.010 | 1.925.010 | 800.000 | 1.125.010 | |
| | | | 20 | 02 | | Reparatii curente | | 2.000.000 | 1.800.000 | 1.925.010 | 1.925.010 | 800.000 | 1.125.010 | |
| | | | 70 | | | CHELTUIELI DE CAPITAL | | 12.203.440 | 12.286.440 | 11.586.824 | 11.586.824 | 10.969.200 | 617.624 | 183.189 |
| | | | 71 | | | TITLUL X ACTIVE NEFINANCIARE | | 12.203.440 | 12.286.440 | 11.586.824 | 11.586.824 | 10.969.200 | 617.624 | 183.189 |
| | | | 71 | 01 | | Active fixe | | 12.203.440 | 12.286.440 | 11.586.824 | 11.586.824 | 10.969.200 | 617.624 | 183.189 |
| | | | 71 | 01 | 01 | Constructii | | 11.898.640 | 11.981.640 | 11.448.025 | 11.448.025 | 10.830.401 | 617.624 | 8.134 |
| | | | 71 | 01 | 30 | Alte active fixe (inclusiv reparatii capitale) | | 304.800 | 304.800 | 138.799 | 138.799 | 138.799 | | 175.055 |



Conducatorul compartimentului
financiar-contabil



DETALIEREA CHELTUIELILOR
INSTITUTII PUBLICE FINANTATE DIN VENITURI PROPRII
SI SUBVENTII DIN BUGETUL LOCAL
30/06/2013

| Capi- tol | Sub- capi- tol | Pa- ra- graf | Gru- pa / Titlu | Ar- ti- col | Ali- ne- at | Denumire indicator | Credite de angajament | Credite bugetare | | Angajamente bugetare | Angajamente legale | Plati efectuate | Angajamente legale de platit | Cheltuieli efective |
|--------------|----------------------|--------------------|-----------------------|-------------------|-------------------|--|--------------------------|---|--------------------------|-------------------------|-----------------------|--------------------|------------------------------------|------------------------|
| | | | | | | | | anuale aprobrate la finele perioadei de raportare | trimestriale cumulate | | | | | |
| A | | | | | | B | 1 | 2 | 3 | 4 | 5 | 6 | 7=5-6 | 8 |
| 5010 | | | | | | TOTAL CHELTUIELI DIN VENITURI PROPRII SI SUBVENTII | | 37.118.400 | 20.328.570 | 16.829.751 | 15.392.356 | 9.585.562 | 5.806.794 | 9.605.256 |
| 6510 | | | | | | INVATAMANT | | 17.360.400 | 9.932.370 | 8.650.049 | 7.212.654 | 5.925.978 | 1.286.676 | 5.869.688 |
| | | | | | | CHELTUIELI CURENTE | | 17.335.400 | 9.917.370 | 8.650.049 | 7.212.654 | 5.925.978 | 1.286.676 | 5.845.822 |
| | | 01 | | | | TITLUL I CHELTUIELI DE PERSONAL | | 206.000 | 165.980 | 199.300 | 199.300 | 66.548 | 132.752 | 65.860 |
| | | 10 | | | | Cheltuieli salariale in bani | | 145.340 | 127.700 | 138.640 | 138.640 | 52.334 | 86.306 | 51.788 |
| | | 10 | 01 | | | Salarii de baza | | 19.000 | 15.500 | 19.000 | 19.000 | 9.225 | 9.775 | 7.955 |
| | | 10 | 01 | 06 | | Alte sporuri | | 4.200 | 2.100 | | | | | |
| | | 10 | 01 | 11 | | Fond aferent platii cu ora | | 119.640 | 107.600 | 119.640 | 119.640 | 43.109 | 76.531 | 43.833 |
| | | 10 | 01 | 13 | | Indemnizatii de delegare | | 2.500 | 2.500 | | | | | |
| | | 10 | 03 | | | Contributii | | 60.660 | 38.280 | 60.660 | 60.660 | 14.214 | 46.446 | 14.072 |
| | | 10 | 03 | 01 | | Contributii de asigurari sociale de stat | | 44.240 | 28.050 | 44.240 | 44.240 | 10.888 | 33.352 | 10.774 |
| | | 10 | 03 | 02 | | Contributii de asigurari de somaj | | 1.420 | 840 | 1.420 | 1.420 | 127 | 1.293 | 143 |
| | | 10 | 03 | 03 | | Contributii de asigurari sociale de sanatate | | 12.630 | 8.000 | 12.630 | 12.630 | 2.721 | 9.909 | 2.692 |
| | | 10 | 03 | 04 | | Contributii de asigurari pentru accidente de munca si boli profesionale | | 700 | 450 | 700 | 700 | 33 | 667 | 23 |
| | | 10 | 03 | 06 | | Contributii pentru concedii si indemnizatii | | 1.670 | 940 | 1.670 | 1.670 | 445 | 1.225 | 440 |
| | | 20 | | | | TITLUL II BUNURI SI SERVICII | | 17.129.400 | 9.751.390 | 8.450.749 | 7.013.354 | 5.859.430 | 1.153.924 | 5.779.962 |
| | | 20 | 01 | | | Bunuri si servicii | | 1.238.940 | 749.450 | 260.828 | 237.984 | 195.516 | 42.468 | 208.240 |
| | | 20 | 01 | 01 | | Furnituri de birou | | 103.240 | 68.840 | 26.793 | 26.793 | 17.422 | 9.371 | 13.555 |
| | | 20 | 01 | 02 | | Materiale pentru curatenie | | 106.650 | 66.050 | 9.936 | 9.936 | 8.936 | 1.000 | 8.507 |
| | | 20 | 01 | 03 | | Incalzit, iluminat si forta motrica | | 32.750 | 23.000 | | | | | |
| | | 20 | 01 | 04 | | Apa, canal si salubritate | | 30.350 | 17.900 | 1.289 | 1.289 | 1.289 | | 1.429 |

| Capi- tol | Sub- capi- tol | Pa- ra- graf | Gru- pa / Titlu | Ar- ti- col | Ali- ne- at | Denumire indicator | Credite de angajament | Credite bugetare | | Angajamente bugetare | Angajamente legale | Plati efectuate | Angajamente legale de platit | Cheltuieli efective |
|--------------|----------------------|--------------------|-----------------------|-------------------|-------------------|--|--------------------------|---|--------------------------|-------------------------|-----------------------|--------------------|------------------------------------|------------------------|
| | | | | | | | | anuale aprobrate la finele perioadei de raportare | trimestriale cumulate | | | | | |
| A | | | | | | B | 1 | 2 | 3 | 4 | 5 | 6 | 7=5-6 | 8 |
| | | | 20 | 01 | 05 | Carburanti si lubrifianti | | 14.500 | 13.000 | | | | | |
| | | | 20 | 01 | 06 | Piese de schimb | | 13.000 | 12.500 | | | | | 130 |
| | | | 20 | 01 | 07 | Transport | | 22.600 | 14.400 | 130 | 130 | 130 | | 130 |
| | | | 20 | 01 | 08 | Posta, telecomunicatii, radio, tv, internet | | 45.520 | 32.520 | 8.549 | 8.549 | 5.529 | 3.020 | 5.432 |
| | | | 20 | 01 | 09 | Materiale si prestari de servicii cu caracter functional | | 53.400 | 29.500 | 1.726 | 1.726 | 1.343 | 383 | 2.751 |
| | | | 20 | 01 | 30 | Alte bunuri si servicii pentru intretinere si functionare | | 816.930 | 471.740 | 212.405 | 189.561 | 160.867 | 28.694 | 176.436 |
| | | | 20 | 02 | | Reparatii curente | | 150.000 | 75.000 | | | | | |
| | | | 20 | 03 | | Hrana | | 15.289.720 | 8.655.200 | 8.124.084 | 6.747.883 | 5.649.767 | 1.098.116 | 5.570.972 |
| | | | 20 | 03 | 01 | Hrana pentru oameni | | 15.289.720 | 8.655.200 | 8.124.084 | 6.747.883 | 5.649.767 | 1.098.116 | 5.570.972 |
| | | | 20 | 04 | | Medicamente si materiale sanitare | | 9.000 | 6.500 | | | | | |
| | | | 20 | 04 | 01 | Medicamente | | 7.000 | 4.500 | | | | | |
| | | | 20 | 04 | 04 | Dezinfectanti | | 2.000 | 2.000 | | | | | |
| | | | 20 | 05 | | Bunuri de natura obiectelor de inventar | | 267.540 | 166.540 | 43.737 | 23.737 | 13.397 | 10.340 | |
| | | | 20 | 05 | 01 | Uniforme si echipament | | 13.500 | 9.500 | 4.500 | 3.500 | | 3.500 | |
| | | | 20 | 05 | 30 | Alte obiecte de inventar | | 254.040 | 157.040 | 39.237 | 20.237 | 13.397 | 6.840 | |
| | | | 20 | 06 | | Deplasari, detasari, transferari | | 34.000 | 17.500 | 17.000 | 3.000 | | 3.000 | |
| | | | 20 | 06 | 01 | Deplasari interne, detasari, transferari | | 25.000 | 15.500 | 8.000 | 3.000 | | 3.000 | |
| | | | 20 | 06 | 02 | Deplasari in strainatate | | 9.000 | 2.000 | 9.000 | | | | |
| | | | 20 | 11 | | Carti, publicatii si materiale documentare | | 12.000 | 6.000 | 100 | 100 | 100 | | 100 |
| | | | | | | | | 6.000 | 5.000 | 5.000 | 650 | 650 | | 650 |
| | | | 20 | 13 | | Pregatire profesionala | | | | | | | | |
| | | | 20 | 14 | | Protectia muncii | | 4.500 | 3.000 | | | | | |
| | | | 20 | 30 | | Alte cheltuieli | | 117.700 | 67.200 | | | | | |

16

| Capi- tol | Sub- capi- tol | Pa- ra- graf | Gru- pa / Titlu | Ar- ti- col | Ali- ne- at | Denumire indicator | Credite de angajament | Credite bugetare | | Angajamente bugetare | Angajamente legale | Plati efectuate | Angajamente legale de platit | Cheltuieli efective |
|--------------|----------------------|--------------------|-----------------------|-------------------|-------------------|---|--------------------------|---|--------------------------|-------------------------|-----------------------|--------------------|------------------------------------|------------------------|
| | | | | | | | | anuale aprobrate la finele perioadei de raportare | trimestriale cumulate | | | | | |
| A | | | | | | B | 1 | 2 | 3 | 4 | 5 | 6 | 7=5-6 | 8 |
| | | | 20 | 30 | 02 | Protocol si reprezentare | | 24.500 | 11.500 | | | | | |
| | | | 20 | 30 | 03 | Prime de asigurare non-viata | | 5.000 | 2.500 | | | | | |
| | | | 20 | 30 | 04 | Chirii | | 25.500 | 12.500 | | | | | |
| | | | 20 | 30 | 09 | Executarea silita a creantelor bugetare | | 1.000 | 1.000 | | | | | |
| | | | 20 | 30 | 30 | Alte cheltuieli cu bunuri si servicii | | 61.700 | 39.700 | | | | | 23.866 |
| | | | 70 | | | CHELTUIELI DE CAPITAL | | 25.000 | 15.000 | | | | | 23.866 |
| | | | 71 | | | TITLUL X ACTIVE NEFINANCIARE | | 25.000 | 15.000 | | | | | 23.866 |
| | | | 71 | 01 | | Active fixe | | 25.000 | 15.000 | | | | | |
| | | | 71 | 01 | 02 | Masini, echipamente si mijloace de transport | | | | | | | | 1.150 |
| | | | 71 | 01 | 03 | Mobilier, aparatura birotica si alte active corporale | | | | | | | | 4.328 |
| | | | 71 | 01 | 30 | Alte active fixe (inclusiv reparatii capitale) | | 25.000 | 15.000 | | | | | 18.388 |
| | | | | | | CULTURA, RECREERE SI RELIGIE | | 57.000 | 26.200 | 8.806 | 8.806 | 4.466 | 4.340 | 13.135 |
| | | | | | | CHELTUIELI CURENTE | | 57.000 | 26.200 | 8.806 | 8.806 | 4.466 | 4.340 | 8.300 |
| | | | 01 | | | TITLUL II BUNURI SI SERVICII | | 57.000 | 26.200 | 8.806 | 8.806 | 4.466 | 4.340 | 8.300 |
| | | | 20 | | | Bunuri si servicii | | 28.000 | 13.500 | 2.893 | 2.893 | 2.893 | | 2.834 |
| | | | 20 | 01 | | Furnituri de birou | | 300 | 300 | 199 | 199 | 199 | | 428 |
| | | | 20 | 01 | 01 | Materiale pentru curatenie | | 300 | 300 | 197 | 197 | 197 | | 197 |
| | | | 20 | 01 | 02 | Carburanti si lubrifianti | | 300 | 300 | 550 | 550 | 550 | | 550 |
| | | | 20 | 01 | 05 | Posta, telecomunicatii, radio, tv, internet | | 1.000 | 500 | | | | | |
| | | | 20 | 01 | 08 | Materiale si prestari de servicii cu caracter functional | | 12.100 | 6.100 | 884 | 884 | 884 | | 619 |
| | | | 20 | 01 | 09 | Alte bunuri si servicii pentru | | | | | | | | |
| | | | 20 | 01 | 30 | | | | | | | | | |

6710

21

| Capi- tol | Sub- capi- tol | Pa- ra- graf | Gru- pa / Titlu | Ar- ti- col | Ali- ne- at | Denumire indicator | Credite de angajament | Credite bugetare | | Angajamente bugetare | Angajamente legale | Plati efectuate | Angajamente legale de platit | Cheltuieli efective |
|--------------|----------------------|--------------------|-----------------------|-------------------|-------------------|---|--------------------------|---|--------------------------|-------------------------|-----------------------|--------------------|------------------------------------|------------------------|
| | | | | | | | | anuale aprobrate la finele perioadei de raportare | trimestriale cumulate | | | | | |
| A | | | | | | B | 1 | 2 | 3 | 4 | 5 | 6 | 7=5-6 | 8 |
| | | | | | | intretinere si functionare | | 14.000 | 6.000 | 1.063 | 1.063 | 1.063 | | 1.040 |
| | 20 | 05 | | | | Bunuri de natura obiectelor de inventar | | 1.000 | 700 | | | | | |
| | 20 | 05 | 30 | | | Alte obiecte de inventar | | 1.000 | 700 | | | | | |
| | 20 | 06 | | | | Deplasari, detasari, transferari | | 4.000 | 2.000 | | | | | |
| | 20 | 06 | 01 | | | Deplasari interne, detasari, transferari | | 4.000 | 2.000 | | | | | |
| | 20 | 30 | | | | Alte cheltuieli | | 24.000 | 10.000 | 5.913 | 5.913 | 1.573 | 4.340 | 5.466 |
| | 20 | 30 | 30 | | | Alte cheltuieli cu bunuri si servicii | | 24.000 | 10.000 | 5.913 | 5.913 | 1.573 | 4.340 | 5.466 |
| | | | | | | CHELTUIELI DE CAPITAL | | | | | | | | 4.835 |
| | | | | | | TITLUL X ACTIVE NEFINANCIARE | | | | | | | | 4.835 |
| | 71 | 01 | | | | Active fixe | | | | | | | | 4.835 |
| | 71 | 01 | 02 | | | Masini, echipamente si mijloace de transport | | | | | | | | 4.835 |
| 6810 | | | | | | ASIGURARI SI ASISTENTA SOCIALA | | 1.434.000 | 744.000 | 560.661 | 560.661 | 301.793 | 258.868 | 313.491 |
| | 01 | | | | | CHELTUIELI CURENTE | | 1.380.000 | 690.000 | 560.661 | 560.661 | 301.793 | 258.868 | 305.743 |
| | 20 | | | | | TITLUL II BUNURI SI SERVICII | | 1.380.000 | 690.000 | 560.661 | 560.661 | 301.793 | 258.868 | 305.743 |
| | 20 | 01 | | | | Bunuri si servicii | | 321.000 | 149.000 | 183.085 | 183.085 | 67.677 | 115.408 | 80.275 |
| | 20 | 01 | 01 | | | Furnituri de birou | | 10.000 | 4.000 | 41 | 41 | 41 | | 2.189 |
| | 20 | 01 | 02 | | | Materiale pentru curatenie | | 70.000 | 35.000 | 67.758 | 67.758 | 22.116 | 45.642 | 32.519 |
| | 20 | 01 | 03 | | | Incalzit, iluminat si forta motrica | | 60.000 | 30.000 | 28.660 | 28.660 | 28.660 | | 28.619 |
| | 20 | 01 | 04 | | | Apa, canal si salubritate | | 57.000 | 22.000 | 32.132 | 32.132 | 1.131 | 31.001 | 1.131 |
| | 20 | 01 | 06 | | | Piese de schimb | | 20.000 | 10.000 | 154 | 154 | 153 | 1 | 153 |
| | 20 | 01 | 07 | | | Transport | | 4.000 | 2.000 | | | | | |
| | 20 | 01 | 08 | | | Posta, telecomunicatii, radio, tv, internet | | 20.000 | 10.000 | 5.827 | 5.827 | 5.827 | | 5.827 |
| | 20 | 01 | 09 | | | Materiale si prestari de servicii cu caracter functional | | 20.000 | 10.000 | 3.729 | 3.729 | 3.729 | | 3.817 |

| Capi- tol | Sub- capi- tol | Pa- ra- graf | Gru- pa / Titlu | Ar- ti- col | Ali- ne- at | Denumire indicator | Credite de angajament | Credite bugetare | | Angajamente bugetare | Angajamente legale | Plati efectuate | Angajamente legale de platit | Cheltuieli efective |
|--------------|----------------------|--------------------|-----------------------|-------------------|-------------------|--|--------------------------|---|--------------------------|-------------------------|-----------------------|--------------------|------------------------------------|------------------------|
| | | | | | | | | anuale aprobat la finele perioadei de raportare | trimestriale cumulate | | | | | |
| A | | | | | | B | 1 | 2 | 3 | 4 | 5 | 6 | 7=5-6 | 8 |
| | | | 20 | 01 | 30 | Alte bunuri si servicii pentru intretinere si functionare | | 60.000 | 26.000 | 44.784 | 44.784 | 6.020 | 38.764 | 6.020 |
| | | | 20 | 02 | | Reparatii curente | | 160.000 | 117.000 | 1.470 | 1.470 | 1.470 | | 1.204 |
| | | | 20 | 03 | | Hrana | | 514.000 | 232.000 | 205.374 | 205.374 | 127.505 | 77.869 | 114.588 |
| | | | 20 | 03 | 01 | Hrana pentru oameni | | 514.000 | 232.000 | 205.374 | 205.374 | 127.505 | 77.869 | 114.588 |
| | | | 20 | 04 | | Medicamente si materiale sanitare | | 228.000 | 112.000 | 114.905 | 114.905 | 97.688 | 17.217 | 103.093 |
| | | | 20 | 04 | 01 | Medicamente | | 220.000 | 110.000 | 110.000 | 110.000 | 95.771 | 14.229 | 100.283 |
| | | | 20 | 04 | 04 | Dezinfectanti | | 8.000 | 2.000 | 4.905 | 4.905 | 1.917 | 2.988 | 2.810 |
| | | | 20 | 05 | | Bunuri de natura obiectelor de inventar | | 105.000 | 55.000 | 46.440 | 46.440 | 1.440 | 45.000 | |
| | | | 20 | 05 | 01 | Uniforme si echipament | | 5.000 | | | | | | |
| | | | 20 | 05 | 03 | Lenjerie si accesorii de pat | | 10.000 | 5.000 | | | | | |
| | | | 20 | 05 | 30 | Alte obiecte de inventar | | 90.000 | 50.000 | 46.440 | 46.440 | 1.440 | 45.000 | |
| | | | 20 | 06 | | Deplasari, detasari, transferari | | 2.000 | 2.000 | | | | | |
| | | | 20 | 06 | 01 | Deplasari interne, detasari, transferari | | 2.000 | 2.000 | | | | | |
| | | | 20 | 11 | | Carti, publicatii si materiale documentare | | 3.000 | 1.000 | | | | | |
| | | | 20 | 12 | | Consultanta si expertiza | | 7.000 | 3.000 | | | | | |
| | | | 20 | 13 | | Pregatire profesionala | | 15.000 | 5.000 | 350 | 350 | 200 | 150 | 350 |
| | | | 20 | 14 | | Protectia muncii | | 15.000 | 9.000 | 5.860 | 5.860 | 2.636 | 3.224 | 3.056 |
| | | | 20 | 30 | | Alte cheltuieli | | 10.000 | 5.000 | 3.177 | 3.177 | 3.177 | | 3.177 |
| | | | 20 | 30 | 30 | Alte cheltuieli cu bunuri si servicii | | 10.000 | 5.000 | 3.177 | 3.177 | 3.177 | | 3.177 |
| | | | 70 | | | CHELTUIELI DE CAPITAL | | 54.000 | 54.000 | | | | | 7.748 |
| | | | 71 | | | TITLUL X ACTIVE NEFINANCIARE | | 54.000 | 54.000 | | | | | 7.748 |
| | | | 71 | 01 | | Active fixe | | 54.000 | 54.000 | | | | | 7.748 |
| | | | 71 | 01 | 01 | Constructii | | 45.000 | 45.000 | | | | | |
| | | | 71 | 01 | 30 | Alte active fixe | | | | | | | | |

96

| Capi- tol | Sub- capi- tol | Pa- ra- graf | Gru- pa / Titlu | Ar- ti- col | Ali- ne- at | Denumire indicator | Credite de angajament | Credite bugetare | | Angajamente bugetare | Angajamente legale | Plati efectuate | Angajamente legale de platit | Cheltuieli efective |
|--------------|----------------------|--------------------|-----------------------|-------------------|-------------------|--|--------------------------|---|--------------------------|-------------------------|-----------------------|--------------------|------------------------------------|------------------------|
| | | | | | | | | anuale aprobrate la finele perioadei de raportare | trimestriale cumulate | | | | | |
| A | | | | | | B | 1 | 2 | 3 | 4 | 5 | 6 | 7=5-6 | 8 |
| | | | | | | | | 9.000 | 9.000 | | | | | 7.748 |
| | | | | | | (inclusiv reparatii capitale) | | | | | | | | |
| 7010 | | | | | | LOCUINTE, SERVICII SI DEZVOLTARE PUBLICA | | 18.267.000 | 9.626.000 | 7.610.235 | 7.610.235 | 3.353.325 | 4.256.910 | 3.408.942 |
| | 01 | | | | | CHELTUIELI CURENTE | | 9.139.000 | 4.582.000 | 7.527.104 | 7.527.104 | 3.270.194 | 4.256.910 | 2.809.530 |
| | 10 | | | | | TITLUL I CHELTUIELI DE PERSONAL | | 2.850.000 | 1.372.000 | 1.238.104 | 1.238.104 | 1.238.104 | | 1.268.449 |
| | 10 | 01 | | | | Cheltuieli salariale in bani | | 2.070.000 | 990.000 | 918.549 | 918.549 | 918.549 | | 941.605 |
| | 10 | 01 | 01 | | | Salarii de baza | | 2.070.000 | 990.000 | 918.549 | 918.549 | 918.549 | | 941.605 |
| | 10 | 02 | | | | Cheltuieli salariale in natura | | 156.000 | 76.000 | 69.111 | 69.111 | 69.111 | | 68.417 |
| | 10 | 02 | 01 | | | Tichete de masa | | 156.000 | 76.000 | 69.111 | 69.111 | 69.111 | | 68.417 |
| | 10 | 03 | | | | Contributii | | 624.000 | 306.000 | 250.444 | 250.444 | 250.444 | | 258.427 |
| | 10 | 03 | 01 | | | Contributii de asigurari sociale de stat | | 460.000 | 226.000 | 197.035 | 197.035 | 197.035 | | 203.347 |
| | 10 | 03 | 02 | | | Contributii de asigurari de somaj | | 15.000 | 7.000 | 4.566 | 4.566 | 4.566 | | 4.709 |
| | 10 | 03 | 03 | | | Contributii de asigurari sociale de sanatate | | 141.000 | 69.000 | 47.476 | 47.476 | 47.476 | | 48.963 |
| | 10 | 03 | 04 | | | Contributii de asigurari pentru accidente de munca si boli profesionale | | 8.000 | 4.000 | 1.367 | 1.367 | 1.367 | | 1.408 |
| | 20 | | | | | TITLUL II BUNURI SI SERVICII | | 6.289.000 | 3.210.000 | 6.289.000 | 6.289.000 | 2.032.090 | 4.256.910 | 1.541.081 |
| | 20 | 01 | | | | Bunuri si servicii | | 5.432.000 | 2.720.000 | 5.432.000 | 5.432.000 | 1.884.336 | 3.547.664 | 1.486.740 |
| | 20 | 01 | 01 | | | Furnituri de birou | | 44.000 | 22.000 | 44.000 | 44.000 | 14.994 | 29.006 | 13.742 |
| | 20 | 01 | 02 | | | Materiale pentru curatenie | | 4.000 | 2.000 | 4.000 | 4.000 | | 4.000 | 1.181 |
| | 20 | 01 | 03 | | | Incalzit, iluminat si forta motrica | | 1.800.000 | 900.000 | 1.800.000 | 1.800.000 | 797.268 | 1.002.732 | 457.414 |
| | 20 | 01 | 04 | | | Apa, canal si salubritate | | 893.000 | 447.000 | 893.000 | 893.000 | 185.825 | 707.175 | 122.302 |
| | 20 | 01 | 05 | | | Carburanti si lubrifianti | | 25.000 | 13.000 | 25.000 | 25.000 | 12.068 | 12.932 | 12.150 |
| | 20 | 01 | 06 | | | Piese de schimb | | 20.000 | 10.000 | 20.000 | 20.000 | 230 | 19.770 | 200 |
| | 20 | 01 | 07 | | | Transport | | 46.000 | 24.000 | 46.000 | 46.000 | 15.450 | 30.550 | 14.000 |
| | 20 | 01 | 08 | | | Posta, telecomunicatii, radio, tv, | | | | | | | | |

| Capi- tol | Sub- capi- tol | Pa- ra- graf | Gru- pa / Titlu | Ar- ti- col | Ali- ne- at | Denumire indicator | Credite de angajament | Credite bugetare | | Angajamente bugetare | Angajamente legale | Plati efectuate | Angajamente legale de platit | Cheltuieli efective |
|--------------|----------------------|--------------------|-----------------------|-------------------|-------------------|---|--------------------------|---|--------------------------|-------------------------|-----------------------|--------------------|------------------------------------|------------------------|
| | | | | | | | | anuale aprobrate la finele perioadei de raportare | trimestriale cumulate | | | | | |
| A | | | | | | B | 1 | 2 | 3 | 4 | 5 | 6 | 7=5-6 | 8 |
| | | | | | | internet | | 85.000 | 43.000 | 85.000 | 85.000 | 31.009 | 53.991 | 30.987 |
| | 20 | 01 | 09 | | | Materiale si prestari de servicii cu caracter functional | | 142.000 | 72.000 | 142.000 | 142.000 | 67.631 | 74.369 | 78.449 |
| | 20 | 01 | 30 | | | Alte bunuri si servicii pentru intretinere si functionare | | 2.373.000 | 1.187.000 | 2.373.000 | 2.373.000 | 759.861 | 1.613.139 | 756.315 |
| | 20 | 02 | | | | Reparatii curente | | 75.000 | 38.000 | 75.000 | 75.000 | | 75.000 | |
| | 20 | 05 | | | | Bunuri de natura obiectelor de inventar | | 219.000 | 110.000 | 219.000 | 219.000 | 2.823 | 216.177 | |
| | 20 | 05 | 30 | | | Alte obiecte de inventar | | 219.000 | 110.000 | 219.000 | 219.000 | 2.823 | 216.177 | |
| | 20 | 06 | | | | Deplasari, detasari, transferari | | 6.000 | 4.000 | 6.000 | 6.000 | | 6.000 | |
| | 20 | 06 | 01 | | | Deplasari interne, detasari, transferari | | 6.000 | 4.000 | 6.000 | 6.000 | | 6.000 | |
| | 20 | 11 | | | | Carti, publicatii si materiale documentare | | 4.000 | 2.000 | 4.000 | 4.000 | 1.977 | 2.023 | 1.844 |
| | 20 | 12 | | | | Consultanta si expertiza | | 119.000 | 60.000 | 119.000 | 119.000 | 4.350 | 114.650 | |
| | 20 | 13 | | | | Pregatire profesionala | | 6.000 | 4.000 | 6.000 | 6.000 | | 6.000 | |
| | 20 | 14 | | | | Protectia muncii | | 24.000 | 12.000 | 24.000 | 24.000 | 2.048 | 21.952 | 2.159 |
| | 20 | 25 | | | | Cheltuieli judiciare si extrajudiciare derivate din actiuni in reprezentarea intereselor statului, potrivit dispozitiilor legale | | 50.000 | 26.000 | 50.000 | 50.000 | 7.975 | 42.025 | 974 |
| | 20 | 30 | | | | Alte cheltuieli | | 354.000 | 234.000 | 354.000 | 354.000 | 128.581 | 225.419 | 49.364 |
| | 20 | 30 | 30 | | | Alte cheltuieli cu bunuri si servicii | | 354.000 | 234.000 | 354.000 | 354.000 | 128.581 | 225.419 | 49.364 |
| | 70 | | | | | CHELTUIELI DE CAPITAL | | 6.802.000 | 5.044.000 | 83.131 | 83.131 | 83.131 | | 599.412 |
| | 71 | | | | | TITLUL X ACTIVE NEFINANCIARE | | 6.802.000 | 5.044.000 | 83.131 | 83.131 | 83.131 | | 599.412 |
| | 71 | 01 | | | | Active fixe | | 6.802.000 | 5.044.000 | 83.131 | 83.131 | 83.131 | | 599.412 |
| | 71 | 01 | 01 | | | Constructii | | 6.490.000 | 4.851.000 | 83.131 | 83.131 | 83.131 | | 596.745 |
| | 71 | 01 | 02 | | | Masini, echipamente si mijloace de | | | | | | | | |

15

| Capi- tol | Sub- capi- tol | Pa- ra- graf | Gru- pa / Titlu | Ar- ti- col | Ali- ne- at | Denumire indicator | Credite de angajament | Credite bugetare | | Angajamente bugetare | Angajamente legale | Plati efectuate | Angajamente legale de platit | Cheltuieli efective |
|--------------|----------------------|--------------------|-----------------------|-------------------|-------------------|---|--------------------------|---|--------------------------|-------------------------|-----------------------|--------------------|------------------------------------|------------------------|
| | | | | | | | | anuale aprobrate la finele perioadei de raportare | trimestriale cumulate | | | | | |
| A | | | | | | B | 1 | 2 | 3 | 4 | 5 | 6 | 7=5-6 | 8 |
| | | | | | | transport | | 206.000 | 183.000 | | | | | |
| | 71 | 01 | 30 | | | Alte active fixe (inclusiv reparatii capitale) | | 106.000 | 10.000 | | | | | 2.667 |
| | 79 | | | | | OPERATIUNI FINANCIARE | | 2.326.000 | | | | | | |
| | 81 | | | | | TITLUL XIV RAMBURSARI DE CREDITE | | 2.326.000 | | | | | | |
| | 81 | 02 | | | | Rambursari de credite interne | | 2.326.000 | | | | | | |
| | 81 | 02 | 01 | | | Rambursari de credite interne garantate | | 2.326.000 | | | | | | |

Conducatorul institutiei,

Conducatorul compartimentului
financiar-contabil




DETALIEREA CHELTUIELILOR
INSTITUTII PUBLICE FINANTATE DIN VENITURI PROPRII
SI SUBVENTII DIN BUGETUL LOCAL
SECTIUNEA DE DEZVOLTARE
30/06/2013

| Capi- tol | Sub- capi- tol | Pa- ra- graf | Gru- pa / Titlu | Ar- ti- col | Ali- ne- at | Denumire indicator | Credite de angajament | Credite bugetare | | Angajamente bugetare | Angajamente legale | Plati efectuate | Angajamente legale de platit | Cheltuieli efective |
|--------------|----------------------|--------------------|-----------------------|-------------------|-------------------|--|--------------------------|---|--------------------------|-------------------------|-----------------------|--------------------|------------------------------------|------------------------|
| | | | | | | | | anuale aprobat la finele perioadei de raportare | trimestriale cumulate | | | | | |
| A | | | | | | B | 1 | 2 | 3 | 4 | 5 | 6 | 7=5-6 | 8 |
| 5010 | | | | | | TOTAL CHELTUIELI DIN VENITURI PROPRII SI SUBVENTII | | 6.881.000 | 5.113.000 | 83.131 | 83.131 | 83.131 | | 635.861 |
| | | | | | | CHELTUIELI DE CAPITAL | | 6.881.000 | 5.113.000 | 83.131 | 83.131 | 83.131 | | 635.861 |
| | | | 70 | | | CHELTUIELI DE CAPITAL | | 6.881.000 | 5.113.000 | 83.131 | 83.131 | 83.131 | | 635.861 |
| | | | 71 | | | TITLUL X ACTIVE NEFINANCIARE | | 6.881.000 | 5.113.000 | 83.131 | 83.131 | 83.131 | | 635.861 |
| 6510 | | | | | | INVATAMANT | | 25.000 | 15.000 | | | | | 23.866 |
| | | | 70 | | | CHELTUIELI DE CAPITAL | | 25.000 | 15.000 | | | | | 23.866 |
| | | | 71 | | | TITLUL X ACTIVE NEFINANCIARE | | 25.000 | 15.000 | | | | | 23.866 |
| | | | 71 | 01 | | Active fixe | | 25.000 | 15.000 | | | | | 23.866 |
| | | | 71 | 01 | 02 | Masini, echipamente si mijloace de transport | | | | | | | | 1.150 |
| | | | 71 | 01 | 03 | Mobilier, aparatura birotica si alte active corporale | | | | | | | | 4.328 |
| | | | 71 | 01 | 30 | Alte active fixe (inclusiv reparatii capitale) | | 25.000 | 15.000 | | | | | 18.388 |
| 6710 | | | | | | CULTURA, RECREERE SI RELIGIE | | | | | | | | 4.835 |
| | | | 70 | | | CHELTUIELI DE CAPITAL | | | | | | | | 4.835 |
| | | | 71 | | | TITLUL X ACTIVE NEFINANCIARE | | | | | | | | 4.835 |
| | | | 71 | 01 | | Active fixe | | | | | | | | 4.835 |
| | | | 71 | 01 | 02 | Masini, echipamente si mijloace de transport | | | | | | | | 4.835 |
| 6810 | | | | | | ASIGURARI SI ASISTENTA SOCIALA | | 54.000 | 54.000 | | | | | 7.748 |
| | | | 70 | | | CHELTUIELI DE CAPITAL | | 54.000 | 54.000 | | | | | 7.748 |
| | | | 71 | | | TITLUL X ACTIVE NEFINANCIARE | | 54.000 | 54.000 | | | | | 7.748 |
| | | | 71 | 01 | | Active fixe | | 54.000 | 54.000 | | | | | 7.748 |
| | | | 71 | 01 | 01 | Constructii | | 45.000 | 45.000 | | | | | 7.748 |
| | | | 71 | 01 | 30 | Alte active fixe | | | | | | | | 7.748 |

| Capi- tol | Sub- capi- tol | Pa- ra- graf | Gru- pa / Titlu | Ar- ti- col | Ali- ne- at | Denumire indicator | Credite de angajament | Credite bugetare | | Angajamente bugetare | Angajamente legale | Plati efectuate | Angajamente legale de platit | Cheltuieli efective |
|--------------|----------------------|--------------------|-----------------------|-------------------|-------------------|---|--------------------------|--|--------------------------|-------------------------|-----------------------|--------------------|------------------------------------|------------------------|
| | | | | | | | | anuale aprobate la finele perioadei de raportare | trimestriale cumulate | | | | | |
| A | | | | | | B | 1 | 2 | 3 | 4 | 5 | 6 | 7=5-6 | 8 |
| | | | | | | (inclusiv reparatii capitale) | | 9.000 | 9.000 | | | | | 7.748 |
| 7010 | | | | | | LOCUINTE, SERVICII SI DEZVOLTARE PUBLICA | | 6.802.000 | 5.044.000 | 83.131 | 83.131 | 83.131 | | 599.412 |
| | 70 | | | | | CHELTUIELI DE CAPITAL | | 6.802.000 | 5.044.000 | 83.131 | 83.131 | 83.131 | | 599.412 |
| | 71 | | | | | TITLUL X ACTIVE NEFINANCIARE | | 6.802.000 | 5.044.000 | 83.131 | 83.131 | 83.131 | | 599.412 |
| | 71 | 01 | | | | Active fixe | | 6.802.000 | 5.044.000 | 83.131 | 83.131 | 83.131 | | 599.412 |
| | 71 | 01 | 01 | | | Constructii | | 6.490.000 | 4.851.000 | 83.131 | 83.131 | 83.131 | | 596.745 |
| | 71 | 01 | 02 | | | Masini, echipamente si mijloace de transport | | 206.000 | 183.000 | | | | | |
| | 71 | 01 | 30 | | | Alte active fixe | | | | | | | | |
| | | | | | | (inclusiv reparatii capitale) | | 106.000 | 10.000 | | | | | 2.667 |



Conducatorul institutiei,

 Conducatorul compartimentului
financiar-contabil

DETALIEREA CHELTUIELILOR
INSTITUTII PUBLICE FINANTATE DIN VENITURI PROPRII
SI SUBVENTII DIN BUGETUL LOCAL
SECTIUNEA DE FUNCTIONARE
30/06/2013

| Capi- tol | Sub- capi- tol | Pa- ra- graf | Gru- pa / Titlu | Ar- ti- col | Ali- ne- at | Denumire indicator | Credite de angajament | Credite bugetare | | Angajamente bugetare | Angajamente legale | Plati efectuate | Angajamente legale de platit | Cheltuieli efective |
|--------------|----------------------|--------------------|-----------------------|-------------------|-------------------|--|--------------------------|---|--------------------------|-------------------------|-----------------------|--------------------|------------------------------------|------------------------|
| | | | | | | | | anuale aprobrate la finele perioadei de raportare | trimestriale cumulate | | | | | |
| A | | | | | | B | 1 | 2 | 3 | 4 | 5 | 6 | 7=5-6 | 8 |
| 5010 | | | | | | TOTAL CHELTUIELI DIN VENITURI PROPRII SI SUBVENTII | | 30.237.400 | 15.215.570 | 16.746.620 | 15.309.225 | 9.502.431 | 5.806.794 | 8.969.395 |
| | | | | | | | | 27.911.400 | 15.215.570 | 16.746.620 | 15.309.225 | 9.502.431 | 5.806.794 | 8.969.395 |
| | | 01 | | | | CHELTUIELI CURENTE | | 3.056.000 | 1.537.980 | 1.437.404 | 1.437.404 | 1.304.652 | 132.752 | 1.334.309 |
| | | 10 | | | | TITLUL I CHELTUIELI DE PERSONAL | | 24.855.400 | 13.677.590 | 15.309.216 | 13.871.821 | 8.197.779 | 5.674.042 | 7.635.086 |
| | | 20 | | | | TITLUL II BUNURI SI SERVICII | | 2.326.000 | | | | | | |
| | | 79 | | | | OPERATIUNI FINANCIARE | | 2.326.000 | | | | | | |
| | | 81 | | | | TITLUL XIV RAMBURSARI DE CREDITE | | 17.335.400 | 9.917.370 | 8.650.049 | 7.212.654 | 5.925.978 | 1.286.676 | 5.845.822 |
| 6510 | | | | | | INVATAMANT | | 17.335.400 | 9.917.370 | 8.650.049 | 7.212.654 | 5.925.978 | 1.286.676 | 5.845.822 |
| | | 01 | | | | CHELTUIELI CURENTE | | 206.000 | 165.980 | 199.300 | 199.300 | 66.548 | 132.752 | 65.860 |
| | | 10 | | | | TITLUL I CHELTUIELI DE PERSONAL | | 145.340 | 127.700 | 138.640 | 138.640 | 52.334 | 86.306 | 51.788 |
| | | 10 | 01 | | | Cheltuieli salariale in bani | | 19.000 | 15.500 | 19.000 | 19.000 | 9.225 | 9.775 | 7.955 |
| | | 10 | 01 | 01 | | Salarii de baza | | 4.200 | 2.100 | | | | | |
| | | 10 | 01 | 06 | | Alte sporuri | | 119.640 | 107.600 | 119.640 | 119.640 | 43.109 | 76.531 | 43.833 |
| | | 10 | 01 | 11 | | Fond aferent platii cu ora | | 2.500 | 2.500 | | | | | |
| | | 10 | Gi | 13 | | Indemnizatii de delegare | | 60.660 | 38.280 | 60.660 | 60.660 | 14.214 | 46.446 | 14.072 |
| | | 10 | 03 | | | Contributii | | 44.240 | 28.050 | 44.240 | 44.240 | 10.888 | 33.352 | 10.774 |
| | | 10 | 03 | 01 | | Contributii de asigurari sociale de stat | | 1.420 | 840 | 1.420 | 1.420 | 127 | 1.293 | 143 |
| | | 10 | 03 | 02 | | Contributii de asigurari de somaj | | 12.630 | 8.000 | 12.630 | 12.630 | 2.721 | 9.909 | 2.692 |
| | | 10 | 03 | 03 | | Contributii de asigurari sociale de sanatate | | 700 | 450 | 700 | 700 | 33 | 667 | 23 |
| | | 10 | 03 | 04 | | Contributii de asigurari pentru accidente de munca si boli profesionale | | 1.670 | 940 | 1.670 | 1.670 | 445 | 1.225 | 440 |
| | | 10 | 03 | 06 | | Contributii pentru concedii si indemnizatii | | 17.129.400 | 9.751.390 | 8.450.749 | 7.013.354 | 5.859.430 | 1.153.924 | 5.779.962 |
| | | 20 | | | | TITLUL II BUNURI SI SERVICII | | | | | | | | |

| Capi- tol | Sub- capi- tol | Pa- ra- graf | Gru- pa / Titlu | Ar- ti- col | Ali- ne- at | Denumire indicator | Credite de angajament | Credite bugetare | | Angajamente bugetare | Angajamente legale | Plati efectuate | Angajamente legale de platit | Cheltuieli efective |
|--------------|----------------------|--------------------|-----------------------|-------------------|-------------------|--------------------|--------------------------|---|--------------------------|-------------------------|-----------------------|--------------------|------------------------------------|------------------------|
| | | | | | | | | anuale aprobrate la finele perioadei de raportare | trimestriale cumulate | | | | | |
| A | | | | | | B | 1 | 2 | 3 | 4 | 5 | 6 | 7=5-6 | 8 |
| | | | | | | | | 1.238.940 | 749.450 | 260.828 | 237.984 | 195.516 | 42.468 | 208.240 |
| | | | | | | | | 103.240 | 68.840 | 26.793 | 26.793 | 17.422 | 9.371 | 13.555 |
| | | | | | | | | 106.650 | 66.050 | 9.936 | 9.936 | 8.936 | 1.000 | 8.507 |
| | | | | | | | | 32.750 | 23.000 | | | | | |
| | | | | | | | | 30.350 | 17.900 | 1.289 | 1.289 | 1.289 | | 1.429 |
| | | | | | | | | 14.500 | 13.000 | | | | | |
| | | | | | | | | 13.000 | 12.500 | | | | | |
| | | | | | | | | 22.600 | 14.400 | 130 | 130 | 130 | | 130 |
| | | | | | | | | 45.520 | 32.520 | 8.549 | 8.549 | 5.529 | 3.020 | 5.432 |
| | | | | | | | | 53.400 | 29.500 | 1.726 | 1.726 | 1.343 | 383 | 2.751 |
| | | | | | | | | 816.930 | 471.740 | 212.405 | 189.561 | 160.867 | 28.694 | 176.436 |
| | | | | | | | | 150.000 | 75.000 | | | | | |
| | | | | | | | | 15.289.720 | 8.655.200 | 8.124.084 | 6.747.883 | 5.649.767 | 1.098.116 | 5.570.972 |
| | | | | | | | | 15.289.720 | 8.655.200 | 8.124.084 | 6.747.883 | 5.649.767 | 1.098.116 | 5.570.972 |
| | | | | | | | | 9.000 | 6.500 | | | | | |
| | | | | | | | | 7.000 | 4.500 | | | | | |
| | | | | | | | | 2.000 | 2.000 | | | | | |
| | | | | | | | | 267.540 | 166.540 | 43.737 | 23.737 | 13.397 | 10.340 | |
| | | | | | | | | 13.500 | 9.500 | 4.500 | 3.500 | | 3.500 | |
| | | | | | | | | 254.040 | 157.040 | 39.237 | 20.237 | 13.397 | 6.840 | |
| | | | | | | | | 34.000 | 17.500 | 17.900 | 3.000 | | 3.000 | |
| | | | | | | | | 25.000 | 15.500 | 8.000 | 3.000 | | 3.000 | |
| | | | | | | | | 9.000 | 2.000 | 9.000 | | | | |

100

| Capi- tol | Sub- capi- tol | Pa- ra- graf | Gru- pa / Titlu | Ar- ti- col | Ali- ne- at | Denumire indicator | Credite de angajament | Credite bugetare | | Angajamente bugetare | Angajamente legale | Plati efectuate | Angajamente legale de platit | Cheltuieli efective |
|--------------|----------------------|--------------------|-----------------------|-------------------|-------------------|---|--------------------------|---|--------------------------|-------------------------|-----------------------|--------------------|------------------------------------|------------------------|
| | | | | | | | | anuale aprobrate la finele perioadei de raportare | trimestriale cumulate | | | | | |
| A | | | | | | B | 1 | 2 | 3 | 4 | 5 | 6 | 7=5-6 | 8 |
| | | | 20 | 11 | | Carti, publicatii si materiale documentare | | 12.000 | 6.000 | 100 | 100 | 100 | | 100 |
| | | | 20 | 13 | | Pregatire profesionala | | 6.000 | 5.000 | 5.000 | 650 | 650 | | 650 |
| | | | 20 | 14 | | Protectia muncii | | 4.500 | 3.000 | | | | | |
| | | | 20 | 30 | | Alte cheltuieli | | 117.700 | 67.200 | | | | | |
| | | | 20 | 30 | 02 | Protocol si reprezentare | | 24.500 | 11.500 | | | | | |
| | | | 20 | 30 | 03 | Prime de asigurare non-viata | | 5.000 | 2.500 | | | | | |
| | | | 20 | 30 | 04 | Chirii | | 25.500 | 12.500 | | | | | |
| | | | 20 | 30 | 09 | Executarea silita a creantelor bugetare | | 1.000 | 1.000 | | | | | |
| | | | 20 | 30 | 30 | Alte cheltuieli cu bunuri si servicii | | 61.700 | 39.700 | | | | | |
| 6710 | | | | | | CULTURA, RECREERE SI RELIGIE | | 57.000 | 26.200 | 8.806 | 8.806 | 4.466 | 4.340 | 8.300 |
| | | | 01 | | | CHELTUIELI CURENTE | | 57.000 | 26.200 | 8.806 | 8.806 | 4.466 | 4.340 | 8.300 |
| | | | 20 | | | TITLUL II BUNURI SI SERVICII | | 57.000 | 26.200 | 8.806 | 8.806 | 4.466 | 4.340 | 8.300 |
| | | | 20 | 01 | | Bunuri si servicii | | 28.000 | 13.500 | 2.893 | 2.893 | 2.893 | | 2.834 |
| | | | 20 | 01 | 01 | Furnituri de birou | | 300 | 300 | 199 | 199 | 199 | | 428 |
| | | | 20 | 01 | 02 | Materiale pentru curatenie | | 300 | 300 | 197 | 197 | 197 | | 197 |
| | | | 20 | 01 | 05 | Carburanti si lubrifianti | | 300 | 300 | 550 | 550 | 550 | | 550 |
| | | | 20 | 01 | 08 | Posta, telecomunicatii, radio, tv, internet | | 1.000 | 500 | | | | | |
| | | | 20 | 01 | 09 | Materiale si prestari de servicii cu caracter functional | | 12.100 | 6.100 | 884 | 884 | 884 | | 619 |
| | | | 20 | 01 | 30 | Alte bunuri si servicii pentru intretinere si functionare | | 14.000 | 6.000 | 1.063 | 1.063 | 1.063 | | 1.040 |
| | | | 20 | 05 | | Bunuri de natura obiectelor de inventar | | 1.000 | 700 | | | | | |
| | | | 20 | 05 | 30 | Alte obiecte de inventar | | 1.000 | 700 | | | | | |
| | | | 20 | 06 | | Deplasari, detasari, transferari | | 4.000 | 2.000 | | | | | |


101

| Capi- tol | Sub- capi- tol | Pa- ra- graf | Gru- pa / Titlu | Ar- ti- col | Ali- ne- at | Denumire indicator | Credite de angajament | Credite bugetare | | Angajamente bugetare | Angajamente legale | Plati efectuate | Angajamente legale de platit | Cheltuieli efective |
|--------------|----------------------|--------------------|-----------------------|-------------------|-------------------|--------------------|--|---|--------------------------|-------------------------|-----------------------|--------------------|------------------------------------|------------------------|
| | | | | | | | | anuale aprobrate la finele perioadei de raportare | trimestriale cumulate | | | | | |
| A | | | | | | B | 1 | 2 | 3 | 4 | 5 | 6 | 7=5-6 | 8 |
| | | | | 20 | 06 | 01 | Deplasari interne, detasari, transferari | 4.000 | 2.000 | | | | | |
| | | | | 20 | 30 | | Alte cheltuieli | 24.000 | 10.000 | 5.913 | 5.913 | 1.573 | 4.340 | 5.466 |
| | | | | 20 | 30 | 30 | Alte cheltuieli cu bunuri si servicii | 24.000 | 10.000 | 5.913 | 5.913 | 1.573 | 4.340 | 5.466 |
| 6810 | | | | | | | ASIGURARI SI ASISTENTA SOCIALA | 1.380.000 | 690.000 | 560.661 | 560.661 | 301.793 | 258.868 | 305.743 |
| | | | | | 01 | | CHELTUIELI CURENTE | 1.380.000 | 690.000 | 560.661 | 560.661 | 301.793 | 258.868 | 305.743 |
| | | | | 20 | | | TITLUL II BUNURI SI SERVICII | 1.380.000 | 690.000 | 560.661 | 560.661 | 301.793 | 258.868 | 305.743 |
| | | | | 20 | 01 | | Bunuri si servicii | 321.000 | 149.000 | 183.085 | 183.085 | 67.677 | 115.408 | 80.275 |
| | | | | 20 | 01 | 01 | Furnituri de birou | 10.000 | 4.000 | 41 | 41 | 41 | | 2.189 |
| | | | | 20 | 01 | 02 | Materiale pentru curatenie | 70.000 | 35.000 | 67.758 | 67.758 | 22.116 | 45.642 | 32.519 |
| | | | | 20 | 01 | 03 | Incalzit, iluminat si forta motrica | 60.000 | 30.000 | 28.660 | 28.660 | 28.660 | | 28.619 |
| | | | | 20 | 01 | 04 | Apa, canal si salubritate | 57.000 | 22.000 | 32.132 | 32.132 | 1.131 | 31.001 | 1.131 |
| | | | | 20 | 01 | 06 | Piese de schimb | 20.000 | 10.000 | 154 | 154 | 153 | 1 | 153 |
| | | | | 20 | 01 | 07 | Transport | 4.000 | 2.000 | | | | | |
| | | | | 20 | 01 | 08 | Posta, telecomunicatii, radio, tv, internet | 20.000 | 10.000 | 5.827 | 5.827 | 5.827 | | 5.827 |
| | | | | 20 | 01 | 09 | Materiale si prestari de servicii cu caracter functional | 20.000 | 10.000 | 3.729 | 3.729 | 3.729 | | 3.817 |
| | | | | 20 | 01 | 30 | Alte bunuri si servicii pentru intretinere si functionare | 60.000 | 26.000 | 44.784 | 44.784 | 6.020 | 38.764 | 6.020 |
| | | | | 20 | 02 | | Reparatii curente | 160.000 | 117.000 | 1.470 | 1.470 | 1.470 | | 1.204 |
| | | | | 20 | 03 | | Hrana | 514.000 | 232.000 | 205.374 | 205.374 | 127.505 | 77.869 | 114.588 |
| | | | | 20 | 03 | 01 | Hrana pentru oameni | 514.000 | 232.000 | 205.374 | 205.374 | 127.505 | 77.869 | 114.588 |
| | | | | 20 | 04 | | Medicamente si materiale sanitare | 228.000 | 112.000 | 114.905 | 114.905 | 97.688 | 17.217 | 103.093 |
| | | | | 20 | 04 | 01 | Medicamente | 220.000 | 110.000 | 110.000 | 110.000 | 95.771 | 14.229 | 100.283 |
| | | | | 20 | 04 | 04 | Dezinfectanti | 8.000 | 2.000 | 4.905 | 4.905 | 1.917 | 2.988 | 2.810 |
| | | | | 20 | 05 | | Bunuri de natura obiectelor de inventar | 105.000 | 55.000 | 46.440 | 46.440 | 1.440 | 45.000 | |

| Capi- tol | Sub- capi- tol | Pa- ra- graf | Gru- pa / Titlu | Ar- ti- col | Ali- ne- at | Denumire indicator | Credite de angajament | Credite bugetare | | Angajamente bugetare | Angajamente legale | Plati efectuate | Angajamente legale de platit | Cheltuieli efective |
|--------------|----------------------|--------------------|-----------------------|-------------------|-------------------|---|--------------------------|---|--------------------------|-------------------------|-----------------------|--------------------|------------------------------------|------------------------|
| | | | | | | | | anuale aprobrate la finele perioadei de raportare | trimestriale cumulate | | | | | |
| A | | | | | | B | I | 2 | 3 | 4 | 5 | 6 | 7=5-6 | 8 |
| | | | 20 | 05 | 01 | Uniforme si echipament | | 5.000 | | | | | | |
| | | | 20 | 05 | 03 | Lenjerie si accesorii de pat | | 10.000 | 5.000 | | | | | |
| | | | 20 | 05 | 30 | Alte obiecte de inventar | | 90.000 | 50.000 | 46.440 | 46.440 | 1.440 | 45.000 | |
| | | | 20 | 06 | | Deplasari, detasari, transferari | | 2.000 | 2.000 | | | | | |
| | | | 20 | 06 | 01 | Deplasari interne, detasari, transferari | | 2.000 | 2.000 | | | | | |
| | | | 20 | 11 | | Carti, publicatii si materiale documentare | | 3.000 | 1.000 | | | | | |
| | | | 20 | 12 | | Consultanta si expertiza | | 7.000 | 3.000 | | | | | |
| | | | 20 | 13 | | Pregatire profesionala | | 15.000 | 5.000 | 350 | 350 | 200 | 150 | 350 |
| | | | 20 | 14 | | Protectia muncii | | 15.000 | 9.000 | 5.860 | 5.860 | 2.636 | 3.224 | 3.056 |
| | | | 20 | 30 | | Alte cheltuieli | | 10.000 | 5.000 | 3.177 | 3.177 | 3.177 | | 3.177 |
| | | | 20 | 30 | 30 | Alte cheltuieli cu bunuri si servicii | | 10.000 | 5.000 | 3.177 | 3.177 | 3.177 | | 3.177 |
| 7010 | | | | | | LOCUINTE, SERVICII SI DEZVOLTARE PUBLICA | | 11.465.000 | 4.582.000 | 7.527.104 | 7.527.104 | 3.270.194 | 4.256.910 | 2.809.530 |
| | | | 01 | | | CHELTUIELI CURENTE | | 9.139.000 | 4.582.000 | 7.527.104 | 7.527.104 | 3.270.194 | 4.256.910 | 2.809.530 |
| | | | 10 | | | TITLUL I CHELTUIELI DE PERSONAL | | 2.850.000 | 1.372.000 | 1.238.104 | 1.238.104 | 1.238.104 | | 1.268.449 |
| | | | 10 | 01 | | Cheltuieli salariale in bani | | 2.070.000 | 990.000 | 918.549 | 918.549 | 918.549 | | 941.605 |
| | | | 10 | 01 | 01 | Salarii de baza | | 2.070.000 | 990.000 | 918.549 | 918.549 | 918.549 | | 941.605 |
| | | | 10 | 02 | | Cheltuieli salariale in natura | | 156.000 | 76.000 | 69.111 | 69.111 | 69.111 | | 68.417 |
| | | | 10 | 02 | 01 | Tichete de masa | | 156.000 | 76.000 | 69.111 | 69.111 | 69.111 | | 68.417 |
| | | | 10 | 03 | | Contributii | | 624.000 | 306.000 | 250.444 | 250.444 | 250.444 | | 258.427 |
| | | | 10 | 03 | 01 | Contributii de asigurari sociale de stat | | 460.000 | 226.000 | 197.035 | 197.035 | 197.035 | | 203.347 |
| | | | 10 | 03 | 02 | Contributii de asigurari de somaj | | 15.000 | 7.000 | 4.566 | 4.566 | 4.566 | | 4.709 |
| | | | 10 | 03 | 03 | Contributii de asigurari sociale de sanatate | | 141.000 | 69.000 | 47.476 | 47.476 | 47.476 | | 48.963 |
| | | | 10 | 03 | 04 | Contributii de asigurari pentru | | | | | | | | |

| Capi- tol | Sub- capi- tol | Pa- ra- graf | Gru- pa / Titlu | Ar- ti- col | Ali- ne- at | Denumire indicator | Credite de angajament | Credite bugetare | | Angajamente bugetare | Angajamente legale | Plati efectuate | Angajamente legale de platit | Cheltuieli efective |
|--------------|----------------------|--------------------|-----------------------|-------------------|-------------------|--|--------------------------|---|--------------------------|-------------------------|-----------------------|--------------------|------------------------------------|------------------------|
| | | | | | | | | anuale aprobrate la finele perioadei de raportare | trimestriale cumulate | | | | | |
| A | | | | | | B | 1 | 2 | 3 | 4 | 5 | 6 | 7=5-6 | 8 |
| | | | | | | accidente de munca si boli profesionale | | 8.000 | 4.000 | 1.367 | 1.367 | 1.367 | | 1.408 |
| | 20 | | | | | TITLUL II BUNURI SI SERVICII | | 6.289.000 | 3.210.000 | 6.289.000 | 6.289.000 | 2.032.000 | 4.256.910 | 1.541.081 |
| | 20 | 01 | | | | Bunuri si servicii | | 5.432.000 | 2.720.000 | 5.432.000 | 5.432.000 | 1.884.336 | 3.547.664 | 1.486.740 |
| | 20 | 01 | 01 | | | Furnituri de birou | | 44.000 | 22.000 | 44.000 | 44.000 | 14.994 | 29.006 | 13.742 |
| | 20 | 01 | 02 | | | Materiale pentru curatenie | | 4.000 | 2.000 | 4.000 | 4.000 | | 4.000 | 1.181 |
| | 20 | 01 | 03 | | | Incalzit, iluminat si forta motrica | | 1.800.000 | 900.000 | 1.800.000 | 1.800.000 | 797.268 | 1.002.732 | 457.414 |
| | 20 | 01 | 04 | | | Apa, canal si salubritate | | 893.000 | 447.000 | 893.000 | 893.000 | 185.825 | 707.175 | 122.302 |
| | 20 | 01 | 05 | | | Carburanti si lubrifianti | | 25.000 | 13.000 | 25.000 | 25.000 | 12.068 | 12.932 | 12.150 |
| | 20 | 01 | 06 | | | Piese de schimb | | 20.000 | 10.000 | 20.000 | 20.000 | 230 | 19.770 | 200 |
| | 20 | 01 | 07 | | | Transport | | 46.000 | 24.000 | 46.000 | 46.000 | 15.450 | 30.550 | 14.000 |
| | 20 | 01 | 08 | | | Posta, telecomunicatii, radio, tv, internet | | 85.000 | 43.000 | 85.000 | 85.000 | 31.009 | 53.991 | 30.987 |
| | 20 | 01 | 09 | | | Materiale si prestari de servicii cu caracter functional | | 142.000 | 72.000 | 142.000 | 142.000 | 67.631 | 74.369 | 78.449 |
| | 20 | 01 | 30 | | | Alte bunuri si servicii pentru intretinere si functionare | | 2.373.000 | 1.187.000 | 2.373.000 | 2.373.000 | 759.861 | 1.613.139 | 756.315 |
| | 20 | 02 | | | | Reparatii curente | | 75.000 | 38.000 | 75.000 | 75.000 | | 75.000 | |
| | 20 | 05 | | | | Bunuri de natura obiectelor de inventar | | 219.000 | 110.000 | 219.000 | 219.000 | 2.823 | 216.177 | |
| | 20 | 05 | 30 | | | Alte obiecte de inventar | | 219.000 | 110.000 | 219.000 | 219.000 | 2.823 | 216.177 | |
| | 20 | 06 | | | | Deplasari, detasari, transferari | | 6.000 | 4.000 | 6.000 | 6.000 | | 6.000 | |
| | 20 | 06 | 01 | | | Deplasari interne, detasari, transferari | | 6.000 | 4.000 | 6.000 | 6.000 | | 6.000 | |
| | 20 | 11 | | | | Carti, publicatii si materiale documentare | | 4.000 | 2.000 | 4.000 | 4.000 | 1.977 | 2.023 | 1.844 |
| | 20 | 12 | | | | Consultanta si expertiza | | 119.000 | 60.000 | 119.000 | 119.000 | 4.350 | 114.650 | |
| | 20 | 13 | | | | Pregatire profesionala | | 6.000 | 4.000 | 6.000 | 6.000 | | 6.000 | |
| | 20 | 14 | | | | Protectia muncii | | 24.000 | 12.000 | 24.000 | 24.000 | 2.048 | 21.952 | 2.159 |


| Capi- tol | Sub- capi- tol | Pa- ra- graf | Gru- pa / Titlu | Ar- ti- col | Ali- ne- at | Denumire indicator | Credite de angajament | Credite bugetare | | Angajamente bugetare | Angajamente legale | Plati efectuate | Angajamente legale de platit | Cheltuieli efective |
|--------------|----------------------|--------------------|-----------------------|-------------------|-------------------|---|--------------------------|---|--------------------------|-------------------------|-----------------------|--------------------|------------------------------------|------------------------|
| | | | | | | | | anuale aprobrate la finele perioadei de raportare | trimestriale cumulate | | | | | |
| A | | | | | | B | 1 | 2 | 3 | 4 | 5 | 6 | 7=5-6 | 8 |
| | 20 | | 25 | | | Cheltuieli judiciare si extrajudiciare derivate din actiuni in reprezentarea intereselor statului, potrivit dispozitiilor legale | | 50.000 | 26.000 | 50.000 | 50.000 | 7.975 | 42.025 | 974 |
| | 20 | | 30 | | | Alte cheltuieli | | 354.000 | 234.000 | 354.000 | 354.000 | 128.581 | 225.419 | 49.364 |
| | 20 | | 30 | 30 | | Alte cheltuieli cu bunuri si servicii | | 354.000 | 234.000 | 354.000 | 354.000 | 128.581 | 225.419 | 49.364 |
| | | | | | | OPERATIUNI FINANCIARE | | 2.326.000 | | | | | | |
| | | | | | | TITLUL XIV RAMBURSARI DE CREDITE | | 2.326.000 | | | | | | |
| | 81 | | | | | Rambursari de credite interne | | 2.326.000 | | | | | | |
| | 81 | | 02 | | | Rambursari de credite interne garantate | | 2.326.000 | | | | | | |



Conducatorul institutiei,



 Conducatorul compartimentului
financiar-contabil



CONTUL DE EXECUTIE AL BUGETULUI LOCAL - CHELTUIELI
 30/06/2013

Pag. 1 - lei-

| Capi- tol | Sub- capi- tol | Pa- ra- graf | Gru- pa / Titlu | Ar- ti- col | Ali- ne- at | Denumire indicator | Credite de angajament | Credite bugetare | | Angajamente bugetare | Angajamente legale | Plati efectuate | Angajamente legale de platit | Cheltuieli efective |
|--------------|----------------------|--------------------|-----------------------|-------------------|-------------------|---|--------------------------|---|--------------------------|-------------------------|-----------------------|--------------------|------------------------------------|------------------------|
| | | | | | | | | anuale aprobrate la finele perioadei de raportare | trimestriale cumulate | | | | | |
| A | | | | | | B | 1 | 2 | 3 | 4 | 5 | 6 | 7=5-6 | 8 |
| 5002 | | | | | | TOTAL CHELTUIELI | | 489.535.000 | 283.760.180 | 370.890.412 | 370.683.983 | 232.752.847 | 137.931.136 | 193.722.074 |
| 5102 | | | | | | AUTORITATI PUBLICE SI ACTIUNI EXTERNE | | 42.280.960 | 22.059.140 | 30.496.057 | 30.479.154 | 17.286.974 | 13.192.180 | 16.630.243 |
| | 01 | | | | | Autoritati executive si legislative | | 42.280.960 | 22.059.140 | 30.496.057 | 30.479.154 | 17.286.974 | 13.192.180 | 16.630.243 |
| | | 03 | | | | Autoritati executive | | 42.280.960 | 22.059.140 | 30.496.057 | 30.479.154 | 17.286.974 | 13.192.180 | 16.630.243 |
| 5402 | | | | | | ALTE SERVICII PUBLICE GENERALE | | 2.959.500 | 1.281.130 | 1.879.474 | 1.879.474 | 1.021.245 | 858.229 | 1.035.124 |
| | 05 | | | | | Fond de rezerva bugetara la dispozitia autoritatilor locale | | 450.000 | 250.000 | | | | | |
| | | 10 | | | | Servicii publice comunitare de evidenta a persoanelor | | 2.509.500 | 1.031.130 | 1.879.474 | 1.879.474 | 1.021.245 | 858.229 | 1.035.124 |
| 5502 | | | | | | TRANZACTII PRIVIND DATORIA PUBLICA SI IMPRUMUTURI | | 44.100.000 | 22.050.000 | 20.339.461 | 20.339.461 | 20.339.461 | | 13.860.815 |
| 6002 | | | | | | APARARE | | 373.000 | 185.000 | 109.970 | 109.970 | 98.488 | 11.482 | 131.416 |
| | 02 | | | | | Aparare nationala | | 373.000 | 185.000 | 109.970 | 109.970 | 98.488 | 11.482 | 131.416 |
| 6102 | | | | | | ORDINE PUBLICA SI SIGURANTA NATIONALA | | 14.742.000 | 7.384.500 | 12.003.151 | 12.003.151 | 6.368.421 | 5.634.730 | 6.028.914 |
| | 03 | | | | | Ordine publica | | 14.508.000 | 7.267.000 | 11.912.838 | 11.912.838 | 6.334.756 | 5.578.082 | 5.820.193 |
| | | 04 | | | | Politie comunitara | | 14.508.000 | 7.267.000 | 11.912.838 | 11.912.838 | 6.334.756 | 5.578.082 | 5.820.193 |
| | 05 | | | | | Protectie civila si protectia contra incendiilor (protectie civila nonmilitara) | | 234.000 | 117.500 | 90.313 | 90.313 | 33.665 | 56.648 | 208.721 |
| 6502 | | | | | | INVATAMANT | | 140.992.000 | 98.628.890 | 132.004.467 | 131.814.941 | 83.686.072 | 48.128.869 | 80.294.925 |
| | 03 | | | | | Invatamant prescolar si primar | | 89.678.960 | 61.876.980 | 84.367.302 | 84.272.068 | 53.451.661 | 30.820.407 | 51.238.987 |
| | | 01 | | | | Invatamant prescolar | | 28.442.330 | 20.605.940 | 25.866.291 | 25.771.057 | 17.447.127 | 8.323.930 | 14.194.230 |
| | | 02 | | | | Invatamant primar | | 61.236.630 | 41.271.040 | 58.501.011 | 58.501.011 | 36.004.534 | 22.496.477 | 37.044.757 |
| | 04 | | | | | Invatamant secundar | | 41.908.660 | 30.315.000 | 38.792.776 | 38.792.776 | 24.960.234 | 13.832.542 | 23.819.774 |
| | | 02 | | | | Invatamant secundar superior | | 41.908.660 | 30.315.000 | 38.792.776 | 38.792.776 | 24.960.234 | 13.832.542 | 23.819.774 |
| | 07 | | | | | Invatamant nedefinibil prin nivel | | 9.404.380 | 6.436.910 | 8.844.389 | 8.750.097 | 5.274.177 | 3.475.920 | 5.236.164 |

| Capi- tol | Sub- capi- tol | Pa- ra- graf | Gru- pa / Titlu | Ar- ti- col | Ali- ne- at | Denumire indicator | Credite de angajament | Credite bugetare | | Angajamente bugetare | Angajamente legale | Plati efectuate | Angajamente legale de platit | Cheltuieli efective |
|--------------|----------------------|--------------------|-----------------------|-------------------|-------------------|--|--------------------------|---|--------------------------|-------------------------|-----------------------|--------------------|------------------------------------|------------------------|
| | | | | | | | | anuale aprobrate la finele perioadei de raportare | trimestriale cumulate | | | | | |
| A | | | | | | B | 1 | 2 | 3 | 4 | 5 | 6 | 7=5-6 | 8 |
| 6502 | 04 | | | | | Invatamant special | | 9.404.380 | 6.436.910 | 8.844.389 | 8.750.097 | 5.274.177 | 3.475.920 | 5.236.164 |
| 6602 | | | | | | SANATATE | | 430.000 | 220.600 | 406.702 | 406.702 | 215.813 | 190.889 | 227.415 |
| | 06 | | | | | Servicii medicale in unitati sanitare cu paturi | | 402.000 | 206.000 | 392.302 | 392.302 | 202.247 | 190.055 | 213.759 |
| | 03 | | | | | Unitati medico-sociale | | 402.000 | 206.000 | 392.302 | 392.302 | 202.247 | 190.055 | 213.759 |
| | 50 | | | | | Alte cheltuieli in domeniul sanatatii | | 28.000 | 14.600 | 14.400 | 14.400 | 13.566 | 834 | 13.656 |
| | 50 | | | | | Alte institutii si actiuni sanitare | | 28.000 | 14.600 | 14.400 | 14.400 | 13.566 | 834 | 13.656 |
| 6702 | | | | | | CULTURA, RECREERE SI RELIGIE | | 80.258.560 | 35.041.610 | 49.894.971 | 49.894.971 | 28.786.698 | 21.108.273 | 17.816.270 |
| | 03 | | | | | Servicii culturale | | 1.930.000 | 839.180 | 837.721 | 837.721 | 837.721 | | 791.159 |
| | 30 | | | | | Alte servicii culturale | | 1.930.000 | 839.180 | 837.721 | 837.721 | 837.721 | | 791.159 |
| | 05 | | | | | Servicii recreative si sportive | | 78.028.560 | 33.902.430 | 49.057.250 | 49.057.250 | 27.948.977 | 21.108.273 | 17.025.111 |
| | 03 | | | | | Intretinere gradini publice, parcuri zone verzi, baze sportive si de agrement | | 78.028.560 | 33.902.430 | 49.057.250 | 49.057.250 | 27.948.977 | 21.108.273 | 17.025.111 |
| | 50 | | | | | Alte servicii in domeniile culturii, recreerii si religiei | | 300.000 | 300.000 | | | | | |
| 6802 | | | | | | ASIGURARI SI ASISTENTA SOCIALA | | 89.326.670 | 51.883.240 | 66.196.417 | 66.196.417 | 43.115.418 | 23.080.999 | 40.268.484 |
| | 04 | | | | | Asistenta acordata persoanelor in varsta | | 4.424.000 | 2.436.000 | 2.436.000 | 2.436.000 | 2.051.947 | 384.053 | 2.107.841 |
| | 05 | | | | | Asistenta sociala in caz de boli si invaliditati | | 36.661.500 | 20.934.000 | 31.955.233 | 31.955.233 | 18.852.795 | 13.102.438 | 18.835.709 |
| | 02 | | | | | Asistenta sociala in caz de invaliditate | | 36.661.500 | 20.934.000 | 31.955.233 | 31.955.233 | 18.852.795 | 13.102.438 | 18.835.709 |
| | 06 | | | | | Asistenta sociala pentru familie si copii | | 7.882.300 | 6.868.800 | 7.053.480 | 7.053.480 | 3.338.091 | 3.715.389 | 2.112.733 |
| | 11 | | | | | Crese | | 7.775.970 | 5.398.870 | 5.374.050 | 5.374.050 | 4.808.165 | 565.885 | 3.380.341 |
| | 12 | | | | | Unitati de asistenta medico-sociale | | 1.489.000 | 709.000 | 1.120.561 | 1.120.561 | 698.085 | 422.476 | 703.853 |
| | 15 | | | | | Prevenirea excluderii sociale | | 5.093.500 | 1.894.000 | 5.085.283 | 5.085.283 | 1.066.540 | 4.018.743 | 1.128.906 |
| | 01 | | | | | Ajutor social | | 5.093.500 | 1.894.000 | 5.085.283 | 5.085.283 | 1.066.540 | 4.018.743 | 1.128.906 |

| Capi- tol | Sub- capi- tol | Pa- ra- graf | Gru- pa / Titlu | Ar- ti- col | Ali- ne- at | Denumire indicator | Credite de angajament | Credite bugetare | | Angajamente bugetare | Angajamente legale | Plati efectuate | Angajamente legale de platit | Cheltuieli efective |
|--------------|----------------------|--------------------|-----------------------|-------------------|-------------------|--|--------------------------|---|--------------------------|-------------------------|-----------------------|--------------------|------------------------------------|------------------------|
| | | | | | | | | anuale aprobrate la finele perioadei de raportare | trimestriale cumulate | | | | | |
| A | | | | | | B | 1 | 2 | 3 | 4 | 5 | 6 | 7=5-6 | 8 |
| 6802 | 50 | | | | | Alte cheltuieli in domeniul asigurarilor si asistentei sociale | | 26.000.400 | 13.642.570 | 13.171.810 | 13.171.810 | 12.299.795 | 872.015 | 11.999.101 |
| 7002 | | | | | | LOCUINTE, SERVICII SI DEZVOLTARE PUBLICA | | 14.041.950 | 5.912.710 | 8.002.634 | 8.002.634 | 2.014.954 | 5.987.680 | 1.952.772 |
| | 03 | | | | | Locuinte | | 8.965.600 | 3.572.770 | 2.735.558 | 2.735.558 | 1.670.746 | 1.064.812 | 1.046.980 |
| | 30 | | | | | Alte cheltuieli in domeniul locuintelor | | 8.965.600 | 3.572.770 | 2.735.558 | 2.735.558 | 1.670.746 | 1.064.812 | 1.046.980 |
| | 05 | | | | | Alimentare cu apa si amenajari hidrotehnice | | 204.940 | 204.940 | 204.382 | 204.382 | | 204.382 | 6.373 |
| | 01 | | | | | Alimentare cu apa | | 204.940 | 204.940 | 204.382 | 204.382 | | 204.382 | 6.373 |
| | 50 | | | | | Alte servicii in domeniile locuintelor, serviciilor si dezvoltarii comunale | | 4.871.410 | 2.135.000 | 5.062.694 | 5.062.694 | 344.208 | 4.718.486 | 899.419 |
| 7402 | | | | | | PROTECTIA MEDIULUI | | 45.826.920 | 25.026.920 | 36.045.274 | 36.045.274 | 18.050.103 | 17.995.171 | 15.292.507 |
| | 05 | | | | | Salubritate si gestiunea deseurilor | | 45.000.000 | 24.200.000 | 35.218.355 | 35.218.355 | 18.050.103 | 17.168.252 | 15.289.266 |
| | 01 | | | | | Salubritate | | 45.000.000 | 24.200.000 | 35.218.355 | 35.218.355 | 18.050.103 | 17.168.252 | 15.289.266 |
| | 06 | | | | | Canalizarea si tratarea apelor reziduale | | 826.920 | 826.920 | 826.919 | 826.919 | | 826.919 | 3.241 |
| 8402 | | | | | | TRANSPORTURI | | 14.203.440 | 14.086.440 | 13.511.834 | 13.511.834 | 11.769.200 | 1.742.634 | 183.189 |
| | 03 | | | | | Transport rutier | | 14.203.440 | 14.086.440 | 13.511.834 | 13.511.834 | 11.769.200 | 1.742.634 | 183.189 |
| | 03 | | | | | Strazi | | 14.203.440 | 14.086.440 | 13.511.834 | 13.511.834 | 11.769.200 | 1.742.634 | 183.189 |

CONTUL DE EXECUTIE AL INSTITUTIILOR PUBLICE FINANTATE
DIN VENITURI PROPRII SI SUBVENTII DIN BUGETUL LOCAL - CHELTUIELI
30/06/2013

| Capi- tol | Sub- capi- tol | Pa- ra- graf | Gru- pa / Titlu | Ar- ti- col | Ali- ne- at | Denumire indicator | Credite de angajament | Credite bugetare | | Angajamente bugetare | Angajamente legale | Plati efectuate | Angajamente legale de platit | Cheltuieli efective |
|--------------|----------------------|--------------------|-----------------------|-------------------|-------------------|--|--------------------------|---|--------------------------|-------------------------|-----------------------|--------------------|------------------------------------|------------------------|
| | | | | | | | | anuale aprobrate la finele perioadei de raportare | trimestriale cumulate | | | | | |
| A | | | | | | B | 1 | 2 | 3 | 4 | 5 | 6 | 7=5-6 | 8 |
| 5010 | | | | | | TOTAL CHELTUIELI DIN VENITURI PROPRII SI SUBVENTII | | 37.118.400 | 20.328.570 | 16.829.751 | 15.392.356 | 9.585.562 | 5.806.794 | 9.605.256 |
| 6510 | | | | | | INVATAMANT | | 17.360.400 | 9.932.370 | 8.650.049 | 7.212.654 | 5.925.978 | 1.286.676 | 5.869.688 |
| | 03 | | | | | Invatamant prescolar si primar | | 13.134.130 | 7.382.140 | 6.769.308 | 5.393.107 | 4.755.253 | 637.854 | 4.588.195 |
| | | 01 | | | | Invatamant prescolar | | 12.943.720 | 7.275.200 | 6.749.170 | 5.372.969 | 4.747.600 | 625.369 | 4.577.648 |
| | | 02 | | | | Invatamant primar | | 190.410 | 106.940 | 20.138 | 20.138 | 7.653 | 12.485 | 10.547 |
| | 04 | | | | | Invatamant secundar | | 4.084.270 | 2.473.230 | 1.815.372 | 1.815.372 | 1.166.550 | 648.822 | 1.254.334 |
| | | 02 | | | | Invatamant secundar superior | | 4.084.270 | 2.473.230 | 1.815.372 | 1.815.372 | 1.166.550 | 648.822 | 1.254.334 |
| | 07 | | | | | Invatamant nedefinibil prin nivel | | 142.000 | 77.000 | 65.369 | 4.175 | 4.175 | | 27.159 |
| | | 04 | | | | Invatamant special | | 142.000 | 77.000 | 65.369 | 4.175 | 4.175 | | 27.159 |
| 6710 | | | | | | CULTURA, RECREERE SI RELIGIE | | 57.000 | 26.200 | 8.806 | 8.806 | 4.466 | 4.340 | 13.135 |
| | 03 | | | | | Servicii culturale | | 57.000 | 26.200 | 8.806 | 8.806 | 4.466 | 4.340 | 13.135 |
| | | 30 | | | | Alte servicii culturale | | 57.000 | 26.200 | 8.806 | 8.806 | 4.466 | 4.340 | 13.135 |
| 6810 | | | | | | ASIGURARI SI ASISTENTA SOCIALA | | 1.434.000 | 744.000 | 560.661 | 560.661 | 301.793 | 258.868 | 313.491 |
| | 04 | | | | | Asistenta acordata persoanelor in varsta | | 680.000 | 360.000 | 360.000 | 360.000 | 222.902 | 137.098 | 214.467 |
| | 12 | | | | | Unitati de asistenta medico-sociale | | 754.000 | 384.000 | 200.661 | 200.661 | 78.891 | 121.770 | 99.024 |
| 7010 | | | | | | LOCUINTE, SERVICII SI DEZVOLTARE PUBLICA | | 18.267.000 | 9.626.000 | 7.610.235 | 7.610.235 | 3.353.325 | 4.256.910 | 3.408.942 |
| | 50 | | | | | Alte servicii in domeniile locuintelor, serviciilor si dezvoltarii comunale | | 18.267.000 | 9.626.000 | 7.610.235 | 7.610.235 | 3.353.325 | 4.256.910 | 3.408.942 |

ub

CONTUL DE EXECUTIE AL BUGETULUI LOCAL - CHELTUIELI
 SECTIUNEA DE DEZVOLTARE
 30/06/2013

Pag. 1 - lei-

| Capi- tol | Sub- capi- tol | Pa- ra- graf | Gru- pa / Titlu | Ar- ti- col | Ali- ne- at | Denumire indicator | Credite de angajament | Credite bugetare | | Angajamente bugetare | Angajamente legale | Plati efectuate | Angajamente legale de platit | Cheltuieli efective |
|--------------|----------------------|--------------------|-----------------------|-------------------|-------------------|---|--------------------------|---|--------------------------|-------------------------|-----------------------|--------------------|------------------------------------|------------------------|
| | | | | | | | | anuale aprobrate la finele perioadei de raportare | trimestriale cumulate | | | | | |
| A | | | | | | B | 1 | 2 | 3 | 4 | 5 | 6 | 7=5-6 | 8 |
| 5002 | | | | | | TOTAL CHELTUIELI | | 75.850.150 | 45.134.570 | 44.819.738 | 44.725.438 | 29.898.732 | 14.826.706 | 4.842.264 |
| | 01 | | | | | CHELTUIELI CURENTE | | 9.997.000 | 5.174.000 | 9.062.235 | 8.972.613 | 1.355.868 | 7.616.745 | 936.160 |
| | 56 | | | | | TITLUL VIII PROIECTE CU FINANTARE DIN FONDURI EXTERNE NERAMBURSABILE (FEN) | | | | | | | | |
| | | | | | | POSTADERARE | | 9.997.000 | 5.174.000 | 9.062.235 | 8.972.613 | 1.355.868 | 7.616.745 | 936.160 |
| | 70 | | | | | CHELTUIELI DE CAPITAL | | 65.853.150 | 39.960.570 | 35.890.386 | 35.885.708 | 28.675.747 | 7.209.961 | 3.906.104 |
| | 71 | | | | | TITLUL X ACTIVE NEFINANCIARE | | 65.853.150 | 39.960.570 | 35.890.386 | 35.885.708 | 28.675.747 | 7.209.961 | 3.906.104 |
| | 84 | | | | | PLATI EFECTUATE IN ANII PRECEDENTI SI RECUPERATE IN ANUL CURENT | | | | -132.883 | -132.883 | -132.883 | | |
| | 85 | | | | | Titlul XV PLATI EFECTUATE IN ANII PRECEDENTI SI RECUPERATE IN ANUL CURENT | | | | -132.883 | -132.883 | -132.883 | | |
| 5100 | 02 | | | | | Partea I-a SERVICII PUBLICE GENERALE | | 1.002.410 | 1.013.410 | 5.557.458 | 5.557.458 | 907.489 | 4.649.969 | 1.014.395 |
| 5102 | | | | | | AUTORITATI PUBLICE SI ACTIUNI EXTERNE | | 5.580.910 | 1.791.910 | 5.499.469 | 5.499.469 | 585.598 | 4.618.076 | 1.005.187 |
| | 01 | | | | | CHELTUIELI CURENTE | | 5.913.000 | 1.213.000 | 5.123.623 | 5.123.623 | 585.598 | 4.538.025 | 746.390 |
| | 56 | | | | | TITLUL VIII PROIECTE CU FINANTARE DIN FONDURI EXTERNE NERAMBURSABILE (FEN) | | | | | | | | |
| | | | | | | POSTADERARE | | 5.913.000 | 1.213.000 | 5.123.623 | 5.123.623 | 585.598 | 4.538.025 | 746.390 |
| | 56 | 01 | | | | Programe din Fondul European de Dezvoltare Regionala (FEDR) | | | | | | | | 13.335 |
| | | | | | | Finantarea externa nerambursabila | | | | | | | | 13.335 |
| | 56 | 01 | 02 | | | Programe din Fondul Social European (FSE) | | 1.913.000 | 1.213.000 | 5.123.623 | 5.123.623 | 585.598 | 4.538.025 | 733.055 |
| | 56 | 02 | | | | Programe din Fondul Social European (FSE) | | 1.913.000 | 1.213.000 | 5.123.623 | 5.123.623 | 585.598 | 4.538.025 | 733.055 |
| | 56 | 02 | 01 | | | Finantarea nationala | | 1.913.000 | 1.213.000 | 5.123.623 | 5.123.623 | 585.598 | 4.538.025 | 733.055 |
| | 70 | | | | | CHELTUIELI DE CAPITAL | | 67.910 | 78.910 | 375.846 | 375.846 | 295.795 | 80.051 | 258.797 |
| | 71 | | | | | TITLUL X ACTIVE NEFINANCIARE | | 67.910 | 78.910 | 375.846 | 375.846 | 295.795 | 80.051 | 258.797 |
| | 71 | 01 | | | | Active fixe | | 67.910 | 78.910 | 375.846 | 375.846 | 295.795 | 80.051 | 258.797 |

| Capi- tol | Sub- capi- tol | Pa- ra- graf | Gru- pa / Titlu | Ar- ti- col | Ali- ne- at | Denumire indicator | Credite de angajament | Credite bugetare | | Angajamente Lugetare | Angajamente legale | Plati cfectuate | Angajamente legale de platit | Cheltuieli efective |
|--------------|----------------------|--------------------|-----------------------|-------------------|-------------------|--|--------------------------|--|--------------------------|-------------------------|-----------------------|--------------------|------------------------------------|------------------------|
| | | | | | | | | anuale anrobate la finele perioadei de raportare | trimestriale cumulate | | | | | |
| A | | | | | | B | I | 2 | 3 | 4 | 5 | 6 | 7=5-6 | 8 |
| | | | 71 | 01 | 02 | Masini, echipamente si mijloace de transport | | | | | | | | 16.518 |
| | | | 71 | 01 | 03 | Mobilier, aparatura birotica si alte active corporale | | 20.000 | 20.000 | 17.236 | 17.236 | 17.236 | | 24.231 |
| | | | 71 | 01 | 30 | Alte active fixe (inclusiv reparatii capitale) | | 647.910 | 558.910 | 358.610 | 358.610 | 278.559 | 80.051 | 218.048 |
| 5402 | | | | | | ALTE SERVICII PUBLICE GENERALE | | 424.500 | 26.500 | 57.989 | 57.989 | 26.096 | 31.893 | 9.208 |
| | | | 70 | | | CHELTUIELI DE CAPITAL | | 424.500 | 26.500 | 57.989 | 57.989 | 26.096 | 31.893 | 9.208 |
| | | | 71 | | | TITLUL X ACTIVE NEFINANCIARE | | 424.500 | 26.500 | 57.989 | 57.989 | 26.096 | 31.893 | 9.208 |
| | | | 71 | 01 | | Active fixe | | 424.500 | 26.500 | 57.989 | 57.989 | 26.096 | 31.893 | 9.208 |
| | | | 71 | 01 | 01 | Constructii | | 360.000 | | | | | | |
| | | | 71 | 01 | 30 | Alte active fixe (inclusiv reparatii capitale) | | 64.500 | 26.500 | 57.989 | 57.989 | 26.096 | 31.893 | 9.208 |
| 6000 | 02 | | | | | Partea II-a APARARE, ORDINE PUBLICA SI SIGURANTA NATIONALA | | 105.000 | 105.000 | 105.338 | 105.338 | 105.338 | | 284.200 |
| 6002 | | | | | | APARARE | | | | | | | | 6.745 |
| | | | 70 | | | CHELTUIELI DE CAPITAL | | | | | | | | 6.745 |
| | | | 71 | | | TITLUL X ACTIVE NEFINANCIARE | | | | | | | | 6.745 |
| | | | 71 | 01 | | Active fixe | | | | | | | | 6.745 |
| | | | 71 | 01 | 02 | Masini, echipamente si mijloace de transport | | | | | | | | 2.187 |
| | | | 71 | 01 | 03 | Mobilier, aparatura birotica si alte active corporale | | | | | | | | 5.184 |
| | | | 71 | 01 | 30 | Alte active fixe (inclusiv reparatii capitale) | | | | | | | | 1.074 |
| 6102 | | | | | | ORDINE PUBLICA SI SIGURANTA NATIONALA | | 105.000 | 105.000 | 105.338 | 105.338 | 105.338 | | 277.455 |

bt

| Capi- tol | Sub- capi- tol | Pa- ra- graf | Gru- pa / Titlu | Ar- ti- col | Ali- ne- at | Denumire indicator | Credite de angajament | Credite bugetare | | Angajamente bugetare | Angajamente legale | Plati efectuate | Angajamente legale de platit | Cheltuieli efective |
|--------------|----------------------|--------------------|-----------------------|-------------------|-------------------|---|--------------------------|---|--------------------------|-------------------------|-----------------------|--------------------|------------------------------------|------------------------|
| | | | | | | | | anuale aprobrate la finele perioadei de raportare | trimestriale cumulate | | | | | |
| A | | | | | | B | 1 | 2 | 3 | 4 | 5 | 6 | 7=5-6 | 8 |
| | | | | | | active corporale | | | | | | | | 570.971 |
| | | | 71 | 01 | 30 | Alte active fixe (inclusiv reparatii capitale) | | 1.306.000 | 1.297.940 | 1.058.508 | 1.053.830 | 993.828 | 60.002 | 77.819 |
| | | | 84 | | | PLATI EFECTUATE IN ANII PRECEDENTI SI RECUPERATE IN ANUL CURENT | | | | -1.656 | -1.656 | -1.656 | | |
| | | | 85 | | | Titlul XV PLATI EFECTUATE IN ANII PRECEDENTI SI RECUPERATE IN ANUL CURENT | | | | -1.656 | -1.656 | -1.656 | | |
| | | | 85 | 01 | | Plati efectuate in anii precedenti si recuperate in anul curent | | | | -1.656 | -1.656 | -1.656 | | |
| | | | 85 | 01 | 02 | Plati efectuate in anii precedenti si recuperate in anul curent (SD) | | | | -1.656 | -1.656 | -1.656 | | |
| 6702 | | | 70 | | | CULTURA, RECREERE SI RELIGIE | | 16.682.788 | 16.682.788 | 16.682.788 | 16.682.788 | 12.350.178 | 4.332.610 | 1.185.234 |
| | | | 70 | | | CHELTUIELI DE CAPITAL | | 16.682.788 | 16.682.788 | 16.682.788 | 16.682.788 | 12.350.178 | 4.332.610 | 1.185.234 |
| | | | 71 | | | TITLUL X ACTIVE FINANCIARE | | 16.682.788 | 16.682.788 | 16.682.788 | 16.682.788 | 12.350.178 | 4.332.610 | 1.185.234 |
| | | | 71 | 01 | | Active fixe | | 16.682.788 | 16.682.788 | 16.682.788 | 16.682.788 | 12.350.178 | 4.332.610 | 1.185.234 |
| | | | 71 | 01 | 01 | Constructii | | 15.495.140 | 15.495.140 | 15.495.140 | 15.495.140 | 12.277.360 | 3.217.780 | 2.232 |
| | | | 71 | 01 | 02 | Masini, echipamente si mijloace de transport | | 1.000.000 | 10.000 | 776.000 | 776.000 | 9.257 | 766.743 | 98.642 |
| | | | 71 | 01 | 03 | Mobilier, aparatura birotica si alte active corporale | | 10.000 | 10.000 | 15.449 | 15.449 | 15.449 | | 481 |
| | | | 71 | 01 | 30 | Alte active fixe (inclusiv reparatii capitale) | | 395.199 | 395.880 | 395.199 | 395.199 | 18.112 | 348.087 | 1.083.879 |
| 6802 | | | 01 | | | ASIGURARI SI ASISTENTA SOCIALA | | 3.601.000 | 3.601.000 | 3.601.000 | 3.601.000 | 2.902.232 | 3.100.372 | 288.271 |
| | | | 01 | | | CHELTUIELI CURENTE | | 3.601.000 | 3.601.000 | 3.601.000 | 3.601.000 | 700.628 | 2.900.372 | 12.759 |
| | | | 56 | | | TITLUL VIII PROIECTE CU FINANTARE DIN | | | | | | | | |


| Capi- tol | Sub- capi- tol | Pa- ra- graf | Gru- pa / Titlu | Ar- ti- col | Ali- ne- at | Denumire indicator | Credite de angajament | Credite bugetare | | Angajamente bugetare | Angajamente legale | Plati efectuate | Angajamente legale de platit | Cheltuieli efective |
|--------------|----------------------|--------------------|-----------------------|-------------------|-------------------|---|--------------------------|---|--------------------------|-------------------------|-----------------------|--------------------|------------------------------------|------------------------|
| | | | | | | | | anuale aprobrate la finele perioadei de raportare | trimestriale cumulate | | | | | |
| A | | | | | | B | 1 | 2 | 3 | 4 | 5 | 6 | 7=5-6 | 8 |
| | | | | | | FONDURI EXTERNE NERAMBURSABILE (FEN) | | 3.624.000 | 3.601.000 | 3.601.000 | 3.601.000 | 700.628 | 2.900.372 | 12.759 |
| | | | | | | POSTADERARE | | | | | | | | |
| | 56 | 01 | | | | Programe din Fondul European de Dezvoltare Regionala (FEDR) | | 3.601.000 | 3.601.000 | 3.601.000 | 3.601.000 | 700.628 | 2.900.372 | 7.872 |
| | 56 | 01 | 01 | | | Finantarea nationala | | 280.000 | 280.000 | 280.000 | 280.000 | 69.815 | 210.185 | |
| | 56 | 01 | 02 | | | Finantarea externa nerambursabila | | 2.391.000 | 2.391.000 | 2.391.000 | 2.391.000 | 511.669 | 1.879.331 | |
| | 56 | 01 | 03 | | | Cheltuieli neeligibile | | 930.000 | 930.000 | 930.000 | 930.000 | 119.144 | 810.856 | 7.872 |
| | 56 | 02 | | | | Programe din Fondul Social European (FSE) | | 23.000 | | | | | | 4.887 |
| | 56 | 02 | 02 | | | Finantarea externa nerambursabila | | 23.000 | | | | | | 4.887 |
| | 70 | | | | | CHELTUIELI DE CAPITAL | | 5.364.670 | 3.149.270 | 2.562.079 | 2.562.079 | 2.362.079 | 200.000 | 275.512 |
| | 71 | | | | | TITLUL X ACTIVE NEFINANCIARE | | 5.364.670 | 3.149.270 | 2.562.079 | 2.562.079 | 2.362.079 | 200.000 | 275.512 |
| | 71 | 01 | | | | Active fixe | | 5.364.670 | 3.149.270 | 2.562.079 | 2.562.079 | | | |
| | 71 | 01 | 01 | | | Constructii | | 4.752.870 | 2.699.470 | 2.267.421 | 2.267.421 | 2.267.421 | | 39.456 |
| | 71 | 01 | 02 | | | Masini, echipamente si mijloace de transport | | 128.000 | 128.000 | | | | | 176.443 |
| | 71 | 01 | 03 | | | Mobilier, aparatura birotica si alte active corporale | | 19.800 | 19.800 | 19.658 | 19.658 | 19.658 | | 14.683 |
| | 71 | 01 | 30 | | | Alte active fixe (inclusiv reparatii capitale) | | 464.000 | 302.000 | 275.000 | 275.000 | 75.000 | 200.000 | 44.930 |
| | 84 | | | | | PLATI EFECTUATE IN ANII PRECEDENTI SI RECUPERATE IN ANUL CURENT | | | | -130.475 | -130.475 | -130.475 | | |
| | 85 | | | | | Titlul XV PLATI EFECTUATE IN ANII PRECEDENTI SI RECUPERATE IN ANUL CURENT | | | | -130.475 | -130.475 | -130.475 | | |
| | 85 | 01 | | | | Plati efectuate in anii precedenti si recuperate in anul curent | | | | -130.475 | -130.475 | -130.475 | | |

| Capi- tol | Sub- capi- tol | Pa- ra- graf | Gru- pa / Titlu | Ar- ti- col | Ali- ne- at | Denumire indicator | Credite de angajament | Credite bugetare | | Angajamente bugetare | Angajamente legale | Plati efectuate | Angajamente legale de platit | Cheltuieli efective |
|--------------|----------------------|--------------------|-----------------------|-------------------|-------------------|--|--------------------------|---|--------------------------|-------------------------|-----------------------|--------------------|------------------------------------|------------------------|
| | | | | | | | | anuale aprobrate la finele perioadei de raportare | trimestriale cumulate | | | | | |
| A | | | | | | B | 1 | 2 | 3 | 4 | 5 | 6 | 7=5-6 | 8 |
| | | | 85 | 01 | 02 | Plati efectuate in anii precedenti si recuperate in anul curent (SD) | | | | -130.475 | -130.475 | -130.475 | | |
| 7000 | 02 | | | | | Partea IV-a SERVICII SI DEZVOLTARE PUBLICA, LOCUINTE, MEDIU SI APE | | 9.373.460 | 4.177.630 | 3.460.262 | 3.460.262 | 1.572.481 | 1.887.781 | 886.728 |
| | | | | | | LOCUINTE, SERVICII SI DEZVOLTARE PUBLICA | | 8.546.540 | 3.350.710 | 2.633.343 | 2.633.343 | 1.572.481 | 1.060.862 | 883.487 |
| | | | | | | CHELTUIELI DE CAPITAL | | 8.546.540 | 3.350.710 | 2.634.095 | 2.634.095 | 1.573.233 | 1.060.862 | 883.487 |
| | | | | | | TITLUL X ACTIVE NEFINANCIARE | | 8.546.540 | 3.350.710 | 2.634.095 | 2.634.095 | 1.573.233 | 1.060.862 | 883.487 |
| | | | | | | Active fixe | | 8.546.540 | 3.350.710 | 2.634.095 | 2.634.095 | 1.573.233 | 1.060.862 | 883.487 |
| | | | | | | 71 01 Constructii | | 5.616.820 | 420.990 | 204.382 | 204.382 | | 204.382 | |
| | | | | | | 71 01 01 Alte active fixe (inclusiv reparatii capitale) | | 2.929.720 | 2.929.720 | 2.429.713 | 2.429.713 | 1.573.233 | 856.480 | 883.487 |
| | | | | | | 84 PLATI EFECTUATE IN ANII PRECEDENTI SI RECUPERATE IN ANUL CURENT | | | | -752 | -752 | -752 | | |
| | | | | | | 85 Titlul XV PLATI EFECTUATE IN ANII PRECEDENTI SI RECUPERATE IN ANUL CURENT | | | | -752 | -752 | -752 | | |
| | | | | | | 85 01 Plati efectuate in anii precedenti si recuperate in anul curent | | | | -752 | -752 | -752 | | |
| | | | | | | 85 01 02 Plati efectuate in anii precedenti si recuperate in anul curent (SD) | | | | -752 | -752 | -752 | | |
| | | | | | | PROTECTIA MEDIULUI | | 826.920 | 826.920 | 826.919 | 826.919 | | 826.919 | 3.241 |
| | | | | | | CHELTUIELI DE CAPITAL | | 826.920 | 826.920 | 826.919 | 826.919 | | 826.919 | 3.241 |
| | | | | | | TITLUL X ACTIVE NEFINANCIARE | | 826.920 | 826.920 | 826.919 | 826.919 | | 826.919 | 3.241 |
| | | | | | | 71 Active fixe | | 826.920 | 826.920 | 826.919 | 826.919 | | 826.919 | 3.241 |
| | | | | | | 71 01 01 Constructii | | 826.920 | 826.920 | 826.919 | 826.919 | | 826.919 | 3.241 |
| | | | | | | 71 01 30 Alte active fixe | | | | | | | | |

| Capi- tol | Sub- capi- tol | Pa- ra- graf | Gru- pa / Titlu | Ar- ti- col | Ali- ue- at | Denumire indicator | Credite de angajament | Credite bugetare | | Angajamente bugetare | Angajamente legale | Plati efectuate | Angajamente legale de platit | Cheltuieli efective |
|--------------|----------------------|--------------------|-----------------------|-------------------|-------------------|-------------------------------|--------------------------|---|--------------------------|-------------------------|-----------------------|--------------------|------------------------------------|------------------------|
| | | | | | | | | anuale aprobrate la finele perioadei de raportare | trimestriale cumulate | | | | | |
| A | | | | | | B | I | 2 | 3 | 4 | 5 | 6 | 7=5-6 | 8 |
| | | | | | | (inclusiv reparatii capitale) | | | | | | | | 3.241 |
| 8000 | 02 | | | | | Partea V-a ACTIUNI ECONOMICE | | 12.203.440 | 12.286.440 | 11.586.824 | 11.586.824 | 10.969.200 | 617.624 | 183.189 |
| 8402 | | | | | TRANSPORTURI | | 12.203.440 | 12.286.440 | 11.586.824 | 11.586.824 | 10.969.200 | 617.624 | 183.189 | |
| | 70 | | | | | CHELTUIELI DE CAPITAL | | 12.203.440 | 12.286.440 | 11.586.824 | 11.586.824 | 10.969.200 | 617.624 | 183.189 |
| | 71 | | | | | TITLUL X ACTIVE NEFINANCIARE | | 12.203.440 | 12.286.440 | 11.586.824 | 11.586.824 | 10.969.200 | 617.624 | 183.189 |
| | 71 | 01 | | | | Active fixe | | 12.203.440 | 12.286.440 | 11.586.824 | 11.586.824 | 10.969.200 | 617.624 | 183.189 |
| | 71 | 01 | 01 | | | Constructii | | 11.898.640 | 11.981.640 | 11.448.025 | 11.448.025 | 10.830.401 | 617.624 | 8.134 |
| | 71 | 01 | 30 | | | Alte active fixe | | | | | | | | |
| | | | | | | (inclusiv reparatii capitale) | | 304.800 | 304.800 | 138.799 | 138.799 | 138.799 | | 175.055 |



Conducatorul institutiei,
Conducatorul compartimentului
financiar-contabil



CONTUL DE EXECUTIE AL BUGETULUI LOCAL - CHELTUIELI
 SECTIUNEA DE FUNCTIONARE
 30/06/2013

| Capi- tol | Sub- capi- tol | Pa- ra- graf | Gru- pa / Titlu | Ar- ti- col | Ali- ne- at | Denumire indicator | Credite de angajament | Credite bugetare | | Angajamente bugetare | Angajamente legale | Plati efectuate | Angajamente legale de platit | Cheltuieli efective |
|--------------|----------------------|--------------------|-----------------------|-------------------|-------------------|---|--------------------------|---|--------------------------|-------------------------|-----------------------|--------------------|------------------------------------|------------------------|
| | | | | | | | | anuale aprobrate la finele perioadei de raportare | trimestriale cumulate | | | | | |
| A | | | | | | B | 1 | 2 | 3 | 4 | 5 | 6 | 7=5-6 | 8 |
| 5002 | | | | | | TOTAL CHELTUIELI | | 413.684.850 | 238.625.610 | 326.070.674 | 325.958.545 | 202.854.115 | 123.104.430 | 188.879.810 |
| | | 01 | | | | CHELTUIELI CURENTE | | 413.684.850 | 238.625.610 | 326.184.764 | 326.072.635 | 202.968.205 | 123.104.430 | 188.879.810 |
| | | 10 | | | | TITLUL I CHELTUIELI DE PERSONAL | | 166.122.000 | 95.871.200 | 142.502.016 | 142.502.016 | 88.851.806 | 53.650.210 | 89.416.891 |
| | | 20 | | | | TITLUL II BUNURI SI SERVICII | | 160.624.750 | 95.129.980 | 124.179.194 | 124.070.665 | 72.505.405 | 51.565.260 | 63.903.288 |
| | | 30 | | | | TITLUL III DOBANZI | | 42.600.000 | 20.950.000 | 19.796.375 | 19.796.375 | 19.796.375 | | 13.321.114 |
| | | 50 | | | | TITLUL V FONDURI DE REZERVA | | 450.000 | 250.000 | | | | | |
| | | 51 | | | | TITLUL VI TRANSFERURI INTRE UNITATI ALE ADMINISTRATIEI PUBLICE | | 22.037.000 | 12.200.000 | 21.119.000 | 21.119.000 | 10.833.891 | 10.285.109 | 10.777.819 |
| | | 57 | | | | TITLUL VIII ASISTENTA SOCIALA | | 16.343.000 | 9.112.530 | 14.744.620 | 14.744.620 | 7.271.000 | 7.473.620 | 7.776.004 |
| | | 59 | | | | TITLUL IX ALTE CHELTUIELI | | 5.508.100 | 5.111.900 | 3.843.559 | 3.839.959 | 3.709.728 | 130.231 | 3.684.694 |
| | | 84 | | | | PLATI EFECTUATE IN ANII PRECEDENTI SI RECUPERATE IN ANUL CURENT | | | | -114.090 | -114.090 | -114.090 | | |
| | | 85 | | | | Titlul XV PLATI EFECTUATE IN ANII PRECEDENTI SI RECUPERATE IN ANUL CURENT | | | | -114.090 | -114.090 | -114.090 | | |
| 5100 | 02 | | | | | Partea I-a SERVICII PUBLICE GENERALE | | 82.335.050 | 43.571.860 | 47.157.534 | 47.140.631 | 37.740.191 | 9.400.440 | 30.511.787 |
| 5102 | | | | | | AUTORITATI PUBLICE SI ACTIUNI EXTERNE | | 35.700.050 | 20.267.230 | 24.996.588 | 24.979.685 | 16.405.581 | 8.574.104 | 15.625.056 |
| | | 01 | | | | CHELTUIELI CURENTE | | 35.700.050 | 20.267.230 | 25.004.772 | 24.987.869 | 16.413.765 | 8.574.104 | 15.625.056 |
| | | 10 | | | | TITLUL I CHELTUIELI DE PERSONAL | | 27.657.000 | 15.446.630 | 20.805.620 | 20.805.620 | 13.344.303 | 7.461.317 | 13.307.509 |
| | | 10 | 01 | | | Cheltuieli salariale in bani | | 21.668.400 | 12.104.540 | 16.209.408 | 16.209.408 | 10.473.246 | 5.736.162 | 10.475.572 |
| | | 10 | 01 | 01 | | Salarii de baza | | 18.688.920 | 10.656.100 | 14.955.735 | 14.955.735 | 9.480.239 | 5.475.496 | 9.474.037 |
| | | 10 | 01 | 05 | | Sporuri pentru conditii de munca | | 400.000 | 243.000 | 400.000 | 400.000 | 204.030 | 195.970 | 204.858 |
| | | 10 | 01 | 06 | | Alte sporuri | | 920.000 | 420.000 | 334.034 | 334.034 | 334.034 | | 334.688 |
| | | 10 | 01 | 12 | | Indemnizatii platite unor persoane din z fara unitatii | | 629.000 | 309.000 | 142.816 | 142.816 | 141.825 | 991 | 144.032 |
| | | 10 | 01 | 13 | | Indemnizatii de delegare | | 9.000 | 3.000 | 4.200 | 4.200 | 4.200 | | 4.200 |

| Capi- tol | Sub- capi- tol | Pa- ra- graf | Gru- pa / Titlu | Ar- ti- col | Ali- ne- at | Denumire indicator | Credite de angajament | Credite bugetare | | Angajamente bugetare | Angajamente legale | Plati efectuate | Angajamente legale de platit | Cheltuieli efective |
|--------------|----------------------|--------------------|-----------------------|-------------------|-------------------|--|--------------------------|---|--------------------------|-------------------------|-----------------------|--------------------|------------------------------------|------------------------|
| | | | | | | | | anuale aprobrate la finele perioadei de raportare | trimestriale cumulate | | | | | |
| A | | | | | | B | 1 | 2 | 3 | 4 | 5 | 6 | 7=5-6 | 8 |
| | | | 10 | 01 | 30 | Alte drepturi salariale in bani | | 1.021.480 | 473.440 | 372.623 | 372.623 | 308.918 | 63.705 | 313.757 |
| | | | 10 | 03 | | Contributii | | 5.988.600 | 3.342.090 | 4.596.212 | 4.596.212 | 2.871.057 | 1.725.155 | 2.831.937 |
| | | | 10 | 03 | 01 | Contributii de asigurari sociale de stat | | 4.329.820 | 2.407.850 | 3.387.994 | 3.387.994 | 2.144.695 | 1.243.299 | 2.145.475 |
| | | | 10 | 03 | 02 | Contributii de asigurari de somaj | | 106.090 | 61.600 | 78.530 | 78.530 | 51.339 | 27.191 | 51.351 |
| | | | 10 | 03 | 03 | Contributii de asigurari sociale de sanatate | | 1.134.460 | 632.960 | 847.791 | 847.791 | 543.124 | 304.667 | 543.704 |
| | | | 10 | 03 | 04 | Contributii de asigurari pentru accidente de munca si boli profesionale | | 39.750 | 25.120 | 23.832 | 23.832 | 15.925 | 7.907 | 15.726 |
| | | | 10 | 03 | 06 | Contributii pentru concedii si indemnizatii | | 378.480 | 214.560 | 258.065 | 258.065 | 115.974 | 142.091 | 75.681 |
| | | | 20 | | | TITLUL II BUNURI SI SERVICII | | 8.002.550 | 4.820.100 | 4.199.152 | 4.182.249 | 3.069.462 | 1.112.787 | 2.317.547 |
| | | | 20 | 01 | | Bunuri si servicii | | 6.488.550 | 4.110.600 | 3.626.372 | 3.609.469 | 2.728.762 | 880.707 | 2.066.036 |
| | | | 20 | 01 | 01 | Furnituri de birou | | 566.000 | 551.000 | 243.023 | 243.023 | 204.710 | 38.313 | 241.985 |
| | | | 20 | 01 | 02 | Materiale pentru curatenie | | 390.200 | 382.000 | 18.861 | 18.861 | 8.284 | 10.577 | 20.820 |
| | | | 20 | 01 | 03 | Incalzit, iluminat si forta motrica | | 593.000 | 329.000 | 395.103 | 395.103 | 275.730 | 119.373 | 340.707 |
| | | | 20 | 01 | 04 | Apa, canal si salubritate | | 83.000 | 36.100 | 55.507 | 55.507 | 23.093 | 32.414 | 21.385 |
| | | | 20 | 01 | 05 | Carburanti si lubrifianti | | 235.000 | 225.000 | 10.000 | 10.000 | 10.000 | | 60.760 |
| | | | 20 | 01 | 06 | Piese de schimb | | 211.850 | 107.000 | 100.000 | 100.000 | 51.074 | 48.926 | 51.074 |
| | | | 20 | 01 | 07 | Transport | | 60.000 | 34.000 | 49.760 | 49.760 | 23.026 | 26.734 | 23.026 |
| | | | 20 | 01 | 08 | Posta, telecomunicatii, radio, tv, internet | | 839.000 | 422.000 | 483.757 | 479.917 | 246.043 | 233.874 | 243.939 |
| | | | 20 | 01 | 09 | Materiale si prestari de servicii cu caracter functional | | 694.000 | 315.000 | 265.714 | 260.714 | 183.139 | 77.575 | 197.760 |
| | | | 20 | 01 | 30 | Alte bunuri si servicii pentru intretinere si functionare | | 2.816.500 | 1.709.500 | 2.004.647 | 1.996.584 | 1.703.663 | 292.921 | 864.580 |

69

| Capi- tol | Sub- capi- tol | Pa- ra- graf | Gru- pa / Titlu | Ar- ti- col | Ali- ne- at | Denumire indicator | Credite de angajament | Credite bugetare | | Angajamente bugetare | Angajamente legale | Plati efectuate | Angajamente legale de platit | Cheltuieli efective |
|--------------|----------------------|--------------------|-----------------------|-------------------|-------------------|---|--------------------------|---|--------------------------|-------------------------|-----------------------|--------------------|------------------------------------|------------------------|
| | | | | | | | | anuale aprobrate la finele perioadei de raportare | trimestriale cumulate | | | | | |
| A | | | | | | B | 1 | 2 | 3 | 4 | 5 | 6 | 7=5-6 | 8 |
| | | | | | | | | 263.000 | 101.000 | 35.308 | 35.308 | 9.031 | 26.277 | 9.031 |
| | | | | | | Reparatii curente | | 1.000 | 1.000 | | | | | 856 |
| | | | | | | Medicamente si materiale sanitare | | 1.000 | 1.000 | | | | | 856 |
| | | | | | | Medicamente | | | | | | | | |
| | | | | | | Dezinfectanti | | 115.000 | 49.000 | 33.294 | 33.294 | 23.080 | 10.214 | |
| | | | | | | Bunuri de natura obiectelor de inventar | | 115.000 | 49.000 | 33.294 | 33.294 | 23.080 | 10.214 | |
| | | | | | | Alte obiecte de inventar | | 266.000 | 139.000 | 71.803 | 71.803 | 63.977 | 7.826 | 63.977 |
| | | | | | | Deplasari, detasari, transferari | | 176.000 | 89.000 | 32.467 | 32.467 | 24.641 | 7.826 | 24.641 |
| | | | | | | Deplasari interne, detasari, transferari | | 90.000 | 50.000 | 39.336 | 39.336 | 39.336 | | 39.336 |
| | | | | | | Deplasari in strainatate | | | | | | | | |
| | | | | | | Carti, publicatii si materiale documentare | | 26.000 | 11.500 | 4.314 | 4.314 | 3.999 | 315 | 2.755 |
| | | | | | | Consultanta si expertiza | | 140.000 | 50.000 | 60.000 | 60.000 | 19.788 | 4.250 | 19.788 |
| | | | | | | Pregatire profesionala | | 110.000 | 41.000 | 24.038 | 24.038 | 42.594 | 93.736 | 35.892 |
| | | | | | | Protectia muncii | | 208.000 | 88.000 | 136.330 | 136.330 | | | |
| | | | | | | Cheltuieli judiciare si extrajudiciare derivate din actiuni in reprezentarea intereselor statului, potrivit dispozitiilor legale | | 94.000 | 45.000 | 45.030 | 45.030 | 32.245 | 12.785 | 32.654 |
| | | | | | | Alte cheltuieli | | 291.000 | 184.000 | 162.663 | 162.663 | 145.986 | 16.677 | 86.558 |
| | | | | | | Reclama si publicitate | | 10.000 | 5.000 | 1.971 | 1.971 | 1.906 | 65 | 1.906 |
| | | | | | | Prime de asigurare non-viata | | 96.000 | 40.000 | 24.011 | 24.011 | 17.363 | 6.648 | 17.362 |
| | | | | | | Chirii | | 20.000 | 10.000 | 8.084 | 8.084 | 8.084 | | 8.084 |
| | | | | | | Alte cheltuieli cu bunuri si servicii | | 165.000 | 129.000 | 128.597 | 128.597 | 118.633 | 9.964 | 59.206 |
| | | | | | | TITLUL VIII ASISTENTA SOCIALA | | 40.300 | | | | | | |
| | | | | | | Ajutoare sociale | | 40.000 | | | | | | |
| | | | | | | Tichete cadou acordate pentru | | | | | | | | |

| Capi- tol | Sub- capi- tol | Pa- ra- graf | Gru- pa / Titlu | Ar- ti- col | Ali- ne- at | Denumire indicator | Credite de angajament | Credite bugetare | | Angajamente bugetare | Angajamente legale | Plati efectuate | Angajamente legale de platit | Cheltuieli efective |
|--------------|----------------------|--------------------|-----------------------|-------------------|-------------------|---|--------------------------|---|--------------------------|-------------------------|-----------------------|--------------------|------------------------------------|------------------------|
| | | | | | | | | anuale aprobrate la finele perioadei de raportare | trimestriale cumulate | | | | | |
| A | | | | | | B | 1 | 2 | 3 | 4 | 5 | 6 | 7=5-6 | 8 |
| | | | | | | cheltuieli sociale | | 40.000 | | | | | | |
| | 59 | | | | | TITLUL IX ALTE CHELTUIELI | | 500 | 500 | | | | | |
| | 59 | 17 | | | | Despagubiri civile | | 500 | 500 | | | | | |
| | 84 | | | | | PLATI EFECTUATE IN ANII PRECEDENTI SI RECUPERATE IN ANUL CURENT | | | | -8.184 | -8.184 | -8.184 | | |
| | 85 | | | | | Titlul XV PLATI EFECTUATE IN ANII PRECEDENTI SI RECUPERATE IN ANUL CURENT | | | | -8.184 | -8.184 | -8.184 | | |
| | 85 | 01 | | | | Plati efectuate in anii precedenti si recuperate in anul curent | | | | -8.184 | -8.184 | -8.184 | | |
| | 85 | 01 | 01 | | | Plati efectuate in anii precedenti si recuperate in anul curent (SF) | | | | -8.184 | -8.184 | -8.184 | | |
| 5402 | | | | | | ALTE SERVICII PUBLICE GENERALE | | 2.535.000 | 1.254.630 | 1.821.485 | 1.821.485 | 995.149 | 826.336 | 1.025.916 |
| | 01 | | | | | CHELTUIELI CURENTE | | 2.535.000 | 1.254.630 | 1.821.485 | 1.821.485 | 995.149 | 826.336 | 1.025.916 |
| | 10 | | | | | TITLUL I CHELTUIELI DE PERSONAL | | 1.615.000 | 785.130 | 1.513.993 | 1.513.993 | 780.000 | 733.993 | 805.800 |
| | 10 | 01 | | | | Cheltuieli salariale in bani | | 1.281.120 | 632.250 | 1.215.116 | 1.215.116 | 630.363 | 584.753 | 635.445 |
| | 10 | 01 | 01 | | | Salarii de baza | | 1.068.990 | 530.990 | 1.028.987 | 1.028.987 | 530.131 | 498.856 | 532.033 |
| | 10 | 01 | 06 | | | Alte sporuri | | 115.870 | 57.000 | 109.866 | 109.866 | 56.051 | 53.815 | 56.212 |
| | 10 | 01 | 30 | | | Alte drepturi salariale in bani | | 96.260 | 44.260 | 76.263 | 76.263 | 44.181 | 32.082 | 47.200 |
| | 10 | 03 | | | | Contributii | | 333.880 | 152.880 | 298.877 | 298.877 | 149.637 | 149.240 | 170.355 |
| | 10 | 03 | 01 | | | Contributii de asigurari sociale de stat | | 250.400 | 110.400 | 228.397 | 228.397 | 110.008 | 118.389 | 131.573 |
| | 10 | 03 | 02 | | | Contributii de asigurari de somaj | | 7.530 | 3.530 | 7.526 | 7.526 | 3.140 | 4.386 | 3.159 |
| | 10 | 03 | 03 | | | Contributii de asigurari sociale de sanatate | | 66.810 | 34.810 | 53.806 | 53.806 | 32.651 | 21.155 | 32.858 |
| | 10 | 03 | 04 | | | Contributii de asigurari pentru | | | | | | | | |

| Capi- tol | Sub- capi- tol | Pa- ra- graf | Gru- pa / Titlu | Ar- ti- col | Ali- ne- at | Denumire indicator | Credite de angajament | Credite bugetare | | Angajamente bugetare | Angajamente legale | Plati efectuate | Angajamente legale de platit | Cheltuieli efective |
|--------------|----------------------|--------------------|-----------------------|-------------------|-------------------|--|--------------------------|---|--------------------------|-------------------------|-----------------------|--------------------|------------------------------------|------------------------|
| | | | | | | | | anuale aprobrate la finele perioadei de raportare | trimestriale cumulate | | | | | |
| A | | | | | | B | 1 | 2 | 3 | 4 | 5 | 6 | 7=5-6 | 8 |
| | | | | | | accidente de munca si boli profesionale | | 2.000 | 1.000 | 2.000 | 2.000 | 943 | 1.057 | 949 |
| | 10 | 03 | 06 | | | Contributii pentru concedii si indemnizatii | | 7.140 | 3.140 | 7.148 | 7.148 | 2.895 | 4.253 | 1.816 |
| | 20 | | | | | TITLUL II BUNURI SI SERVICII | | 470.000 | 219.500 | 307.492 | 307.492 | 215.149 | 92.343 | 220.116 |
| | 20 | 01 | | | | Bunuri si servicii | | 427.500 | 196.000 | 288.497 | 288.497 | 201.207 | 87.290 | 207.872 |
| | 20 | 01 | 01 | | | Furnituri de birou | | 10.000 | 7.500 | 9.894 | 9.894 | 4.901 | 4.993 | 8.905 |
| | 20 | 01 | 02 | | | Materiale pentru curatenie | | 3.000 | 3.000 | 2.998 | 2.998 | 2.998 | | 1.290 |
| | 20 | 01 | 03 | | | Incalzit, iluminat si forta motrica | | 190.000 | 55.000 | 102.289 | 102.289 | 102.289 | | 65.255 |
| | 20 | 01 | 04 | | | Apa, canal si salubritate | | 36.000 | 8.000 | 14.704 | 14.704 | 11.721 | 2.983 | 20.947 |
| | 20 | 01 | 05 | | | Carburanti si lubrifianti | | | | | | | | 3.529 |
| | 20 | 01 | 08 | | | Posta, telecomunicatii, radio, tv, internet | | 70.000 | 56.000 | 69.341 | 69.341 | 29.808 | 39.533 | 31.192 |
| | 20 | 01 | 09 | | | Materiale si prestari de servicii cu caracter functional | | 42.500 | 16.500 | 19.683 | 19.683 | 17.671 | 2.012 | 22.984 |
| | 20 | 01 | 30 | | | Alte bunuri si servicii pentru intretinere si functionare | | 76.000 | 50.000 | 69.588 | 69.588 | 31.819 | 37.769 | 53.770 |
| | 20 | 02 | | | | Reparatii curente | | 5.000 | 3.000 | 2.498 | 2.498 | | 2.498 | 2.498 |
| | 20 | 04 | | | | Medicamente si materiale sanitare | | | | | | | | 20 |
| | 20 | 04 | 02 | | | Materiale sanitare | | | | | | | | 20 |
| | 20 | 05 | | | | Bunuri de natura obiectelor de inventar | | 5.500 | 4.000 | 440 | 440 | 220 | 220 | |
| | 20 | 05 | 30 | | | Alte obiecte de inventar | | 5.500 | 4.000 | 440 | 440 | 220 | 220 | |
| | 20 | 06 | | | | Deplasari, detasari, transferari | | 2.000 | 1.000 | | | | | |
| | 20 | 06 | 01 | | | Deplasari interne, detasari, transferari | | 2.000 | 1.000 | | | | | |
| | 20 | 14 | | | | Protectia muncii | | 16.000 | 8.000 | 9.760 | 9.760 | 7.428 | 2.332 | 4.757 |
| | 20 | 30 | | | | Alte cheltuieli | | 14.000 | 7.500 | 6.297 | 6.297 | 6.294 | 3 | 4.969 |
| | 20 | 30 | 01 | | | Reclama si publicitate | | 1.000 | 1.000 | 111 | 111 | 111 | | 114 |

| Capi- tol | Sub- capi- tol | Pa- ra- graf | Gru- pa / Titlu | Ar- ti- col | Ali- ne- at | Denumire indicator | Credite de angajament | Credite bugetare | | Angajamente bugetare | Angajamente legale | Plati efectuate | Angajamente legale de platit | Cheltuieli efective |
|--------------|----------------------|--------------------|-----------------------|-------------------|-------------------|--|--------------------------|---|--------------------------|-------------------------|-----------------------|--------------------|------------------------------------|------------------------|
| | | | | | | | | anuale aprobrate la finele perioadei de raportare | trimestriale cumulate | | | | | |
| A | | | | | | B | 1 | 2 | 3 | 4 | 5 | 6 | 7=5-6 | 8 |
| | | | 20 | 30 | 04 | Chirii | | 3.000 | 500 | 763 | 763 | 763 | | 763 |
| | | | 20 | 30 | 30 | Alte cheltuieli cu bunuri si servicii | | 10.000 | 6.000 | 5.423 | 5.423 | 5.420 | 3 | 4.092 |
| | | | 50 | | | TITLUL V FONDURI DE REZERVA | | 450.000 | 250.000 | | | | | |
| | | | 50 | 04 | | Fond de rezerva bugetara la dispozitia autoritatilor locale | | 450.000 | 250.000 | | | | | |
| 5502 | | | | | | TRANZACTII PRIVIND DATORIA PUBLICA SI IMPRUMUTURI | | 44.100.000 | 22.050.000 | 20.339.461 | 20.339.461 | 20.339.461 | | 13.860.815 |
| | | | 01 | | | CHELTUIELI CURENTE | | 44.100.000 | 22.050.000 | 20.339.461 | 20.339.461 | 20.339.461 | | 13.860.815 |
| | | | 20 | | | TITLUL II BUNURI SI SERVICII | | 1.500.000 | 1.100.000 | 543.086 | 543.086 | 543.086 | | 539.701 |
| | | | 20 | 24 | | Comisioane si alte costuri aferente imprumuturilor | | 1.500.000 | 1.100.000 | 543.086 | 543.086 | 543.086 | | 539.701 |
| | | | 20 | 24 | 01 | Comisioane si alte costuri aferente imprumuturilor externe | | 400.000 | 220.000 | 22.500 | 22.500 | 22.500 | | 16.006 |
| | | | 20 | 24 | 02 | Comisioane si alte costuri aferente imprumuturilor interne | | 1.100.000 | 880.000 | 520.586 | 520.586 | 520.586 | | 523.695 |
| | | | 30 | | | TITLUL III DOBANZI | | 42.600.000 | 20.950.000 | 19.796.375 | 19.796.375 | 19.796.375 | | 13.321.114 |
| | | | 30 | 01 | | Dobanzi aferente datoriei publice interne | | 20.000.000 | 10.300.000 | 10.234.606 | 10.234.606 | 10.234.606 | | 9.189.513 |
| | | | 30 | 01 | 01 | Dobanzi aferente datoriei publice interne directe | | 20.000.000 | 10.300.000 | 10.234.606 | 10.234.606 | 10.234.606 | | 9.189.513 |
| | | | 30 | 02 | | Dobanzi aferente datoriei publice externe | | 22.600.000 | 10.650.000 | 9.561.769 | 9.561.769 | 9.561.769 | | 4.131.601 |
| | | | 30 | 02 | 02 | Dobanzi aferente creditelor externe contractate de ordonatorii de credite | | 22.600.000 | 10.650.000 | 9.561.769 | 9.561.769 | 9.561.769 | | 4.131.601 |
| 6000 | 02 | | | | | Partea II-a APARARE, ORDINE PUBLICA SI SIGURANTA NATIONALA | | 14.190.000 | 7.367.500 | 12.007.783 | 12.007.783 | 6.361.571 | 5.646.212 | 5.876.130 |
| 6002 | | | | | | APARARE | | 373.000 | 185.000 | 109.970 | 109.970 | 98.488 | 11.482 | 124.671 |

69

| Capi- tol | Sub- capi- tol | Pa- ra- graf | Gru- pa / Titlu | Ar- ti- col | Ali- ne- at | Denumire indicator | Credite de angajament | Credite bugetare | | Angajamente bugetare | Angajamente legale | Plati efectuate | Angajamente legale de platit | Cheltuieli efective |
|--------------|----------------------|--------------------|-----------------------|-------------------|-------------------|--|--------------------------|---|--------------------------|-------------------------|-----------------------|--------------------|------------------------------------|------------------------|
| | | | | | | | | anuale aprobrate la finele perioadei de raportare | trimestriale cumulate | | | | | |
| A | | | | | | B | 1 | 2 | 3 | 4 | 5 | 6 | 7=5-6 | 8 |
| | | | 01 | | | CHELTUIELI CURENTE | | 373.000 | 185.000 | 109.970 | 109.970 | 98.488 | 11.482 | 124.671 |
| | | | 20 | | | TITLUL II BUNURI SI SERVICII | | 373.000 | 185.000 | 109.970 | 109.970 | 98.488 | 11.482 | 124.671 |
| | | | 20 | 01 | | Bunuri si servicii | | 363.000 | 176.000 | 106.879 | 106.879 | 95.397 | 11.482 | 121.580 |
| | | | 20 | 01 | 01 | Furnituri de birou | | 18.000 | 8.000 | 7.811 | 7.811 | 7.811 | | 5.579 |
| | | | 20 | 01 | 02 | Materiale pentru curatenie | | 15.000 | 7.000 | | | | | |
| | | | 20 | 01 | 03 | Incalzit, iluminat si forta motrica | | 96.000 | 61.000 | 51.176 | 51.176 | 45.855 | 5.321 | 51.176 |
| | | | 20 | 01 | 04 | Apa, canal si salubritate | | 5.000 | 3.000 | 4.077 | 4.077 | 1.994 | 2.083 | 2.252 |
| | | | 20 | 01 | 05 | Carburanti si lubrifianti | | 40.000 | 20.000 | | | | | 13.500 |
| | | | 20 | 01 | 06 | Piese de schimb | | 15.000 | 7.000 | 6.536 | 6.536 | 5.921 | 615 | 6.536 |
| | | | 20 | 01 | 08 | Posta, telecomunicatii, radio, tv, internet | | 39.000 | 15.000 | 7.059 | 7.059 | 6.028 | 1.031 | 7.372 |
| | | | 20 | 01 | 09 | Materiale si prestari de servicii cu caracter functional | | 35.000 | 15.000 | | | | | |
| | | | 20 | 01 | 30 | Alte bunuri si servicii pentru intretinere si functionare | | 100.000 | 40.000 | 30.220 | 30.220 | 27.788 | 2.432 | 35.165 |
| | | | 20 | 05 | | Bunuri de natura obiectelor de inventar | | 2.000 | 2.000 | | | | | |
| | | | 20 | 05 | 30 | Alte obiecte de inventar | | 2.000 | 2.000 | | | | | |
| | | | 20 | 30 | | Alte cheltuieli | | 8.000 | 7.000 | 3.091 | 3.091 | 3.091 | | 3.091 |
| | | | 20 | 30 | 03 | Prime de asigurare non-viata | | 3.000 | 3.000 | 1.321 | 1.321 | 1.321 | | 1.321 |
| | | | 20 | 30 | 04 | Chirii | | 3.000 | 2.000 | 1.525 | 1.525 | 1.525 | | 1.525 |
| | | | 20 | 30 | 30 | Alte cheltuieli cu bunuri si servicii | | 2.000 | 2.000 | 245 | 245 | 245 | | 245 |
| 6102 | | | | | | ORDINE PUBLICA SI SIGURANTA NATIONALA | | 13.817.000 | 7.182.500 | 11.897.813 | 11.897.813 | 6.263.083 | 5.634.730 | 5.751.459 |
| | | | 01 | | | CHELTUIELI CURENTE | | 13.817.000 | 7.182.500 | 11.898.695 | 11.898.695 | 6.263.965 | 5.634.730 | 5.751.459 |
| | | | 10 | | | TITLUL I CHELTUIELI DE PERSONAL | | 10.473.000 | 5.234.000 | 10.473.000 | 10.473.000 | 5.227.615 | 5.245.385 | 5.258.280 |
| | | | 10 | 01 | | Cheltuieli salariale in bani | | 6.040.000 | 3.053.000 | 6.040.000 | 6.040.000 | 3.048.758 | 2.991.242 | 3.056.716 |
| | | | 10 | 01 | 01 | Salarii de baza | | 5.426.000 | 2.758.000 | 5.426.000 | 5.426.000 | 2.757.308 | 2.668.692 | 2.784.568 |

| Capi- tol | Sub- capi- tol | Pa- ra- graf | Gru- pa / Titlu | Ar- ti- col | Ali- ne- at | Denumire indicator | Credite de angajament | Credite bugetare | | Angajamente bugetare | Angajamente legale | Plati efectuate | Angajamente legale de platit | Cheltuieli efective |
|--------------|----------------------|--------------------|-----------------------|-------------------|-------------------|--|--------------------------|---|--------------------------|-------------------------|-----------------------|--------------------|------------------------------------|------------------------|
| | | | | | | | | anuale aprobrate la finele perioadei de raportare | trimestriale cumulate | | | | | |
| A | | | | | | B | 1 | 2 | 3 | 4 | 5 | 6 | 7=5-6 | 8 |
| | | | 10 | 01 | 06 | Alte sporuri | | 192.000 | 92.000 | 192.000 | 192.000 | 90.910 | 101.090 | 87.164 |
| | | | 10 | 01 | 12 | Indemnizatii platite unor persoane din afara unitatii | | 2.000 | 2.000 | 2.000 | 2.000 | 286 | 1.714 | 145 |
| | | | 10 | 01 | 30 | Alte drepturi salariale in bani | | 420.000 | 201.000 | 420.000 | 420.000 | 200.254 | 219.746 | 184.839 |
| | | | 10 | 02 | | Cheltuieli salariale in natura | | 2.760.000 | 1.356.000 | 2.760.000 | 2.760.000 | 1.355.206 | 1.404.794 | 1.355.020 |
| | | | 10 | 02 | 02 | Norme de hrana | | 2.760.000 | 1.356.000 | 2.760.000 | 2.760.000 | 1.355.206 | 1.404.794 | 1.355.020 |
| | | | 10 | 03 | | Contributii | | 1.673.000 | 825.000 | 1.673.000 | 1.673.000 | 823.651 | 849.349 | 846.544 |
| | | | 10 | 03 | 01 | Contributii de asigurari sociale de stat | | 1.256.000 | 633.000 | 1.256.000 | 1.256.000 | 632.514 | 623.486 | 637.951 |
| | | | 10 | 03 | 02 | Contributii de asigurari de somaj | | 32.000 | 15.000 | 32.000 | 32.000 | 14.851 | 17.149 | 14.982 |
| | | | 10 | 03 | 03 | Contributii de asigurari sociale de sanatate | | 316.000 | 158.000 | 316.000 | 316.000 | 157.662 | 158.338 | 184.929 |
| | | | 10 | 03 | 04 | Contributii de asigurari pentru accidente de munca si boli profesionale | | 20.000 | 9.000 | 20.000 | 20.000 | 8.755 | 11.245 | 8.682 |
| | | | 10 | 03 | 06 | Contributii pentru concedii si indemnizatii | | 49.000 | 10.000 | 49.000 | 49.000 | 9.869 | 39.131 | |
| | | | 20 | | | TITLUL II BUNURI SI SERVICII | | 3.344.000 | 1.948.500 | 1.425.695 | 1.425.695 | 1.036.350 | 389.345 | 493.179 |
| | | | 20 | 01 | | Bunuri si servicii | | 1.788.000 | 1.183.000 | 855.712 | 855.712 | 599.833 | 255.879 | 419.472 |
| | | | 20 | 01 | 01 | Furnituri de birou | | 113.000 | 99.000 | 38.270 | 38.270 | 38.270 | | 3.743 |
| | | | 20 | 01 | 02 | Materiale pentru curatenie | | 20.000 | 17.000 | | | | | 741 |
| | | | 20 | 01 | 03 | Incalzit, iluminat si forta motrica | | 113.000 | 86.000 | 107.067 | 107.067 | 59.275 | 47.792 | 52.530 |
| | | | 20 | 01 | 04 | Apa, canal si salubritate | | 37.000 | 18.000 | 33.905 | 33.905 | 12.436 | 21.469 | 12.130 |
| | | | 20 | 01 | 05 | Carburanti si lubrifianti | | 587.000 | 567.000 | 194.434 | 194.434 | 194.434 | | 52.602 |
| | | | 20 | 01 | 06 | Piese de schimb | | 58.000 | 34.000 | 2.574 | 2.574 | 2.574 | | 3.124 |
| | | | 20 | 01 | 08 | Posta, telecomunicatii, radio, tv, internet | | 335.000 | 269.000 | 208.296 | 208.296 | 101.375 | 106.921 | 102.634 |

| Capi- tol | Sub- capi- tol | Pa- ra- graf | Gru- pa / Titlu | Ar- ti- col | Ali- ne- at | Denumire indicator | Credite de angajament | Credite bugetare | | Angajamente bugetare | Angajamente legale | Plati efectuate | Angajamente legale de platit | Cheltuieli efective |
|--------------|----------------------|--------------------|-----------------------|-------------------|-------------------|---|--------------------------|---|--------------------------|-------------------------|-----------------------|--------------------|------------------------------------|------------------------|
| | | | | | | | | anuale aprobrate la finele perioadei de raportare | trimestriale cumulate | | | | | |
| A | | | | | | B | 1 | 2 | 3 | 4 | 5 | 6 | 7=5-6 | 8 |
| | 20 | 01 | 09 | | | Materiale si prestari de servicii cu caracter functional | | 51.000 | 31.000 | 8.002 | 8.002 | 7.502 | 500 | 5.776 |
| | 20 | 01 | 30 | | | Alte bunuri si servicii pentru intretinere si functionare | | 474.000 | 262.000 | 263.164 | 263.164 | 183.967 | 79.197 | 186.192 |
| | 20 | 02 | | | | Reparatii curente | | 80.000 | 80.000 | 490 | 490 | 490 | | |
| | 20 | 04 | | | | Medicamente si materiale sanitare | | 3.000 | 3.000 | | | | | |
| | 20 | 04 | 02 | | | Materiale sanitare | | 3.000 | 3.000 | | | | | |
| | 20 | 05 | | | | Bunuri de natura obiectelor de inventar | | 978.000 | 395.500 | 418.854 | 418.854 | 390.789 | 28.065 | |
| | 20 | 05 | 01 | | | Uniforme si echipament | | 900.000 | 350.000 | 377.497 | 377.497 | 349.432 | 28.065 | |
| | 20 | 05 | 30 | | | Alte obiecte de inventar | | 78.000 | 45.500 | 41.357 | 41.357 | 41.357 | | |
| | 20 | 06 | | | | Deplasari, detasari, transferari | | 60.000 | 20.000 | | | | | |
| | 20 | 06 | 01 | | | Deplasari interne, detasari, transferari | | 60.000 | 20.000 | | | | | |
| | 20 | 11 | | | | Carti, publicatii si materiale documentare | | 8.000 | 4.000 | 1.735 | 1.735 | 1.735 | | 1.735 |
| | 20 | 13 | | | | Pregatire profesionala | | 104.000 | 40.000 | 34.000 | 34.000 | 10.000 | 24.000 | 10.000 |
| | 20 | 14 | | | | Protectia muncii | | 90.000 | 45.000 | 78.724 | 78.724 | 474 | 78.250 | 524 |
| | 20 | 15 | | | | Munitie, furnituri si armament de natura activelor fixe pentru armata | | 5.000 | 5.000 | | | | | |
| | 20 | 25 | | | | Cheltuieli judiciare si extrajudiciare derivate din actiuni in reprezentarea intereselor statului, potrivit dispozitiilor legale | | 110.000 | 110.000 | | | | | |
| | 20 | 30 | | | | Alte cheltuieli | | 119.000 | 63.000 | 36.180 | 36.180 | 23.029 | 3.151 | 61.448 |
| | 20 | 30 | 01 | | | Reclama si publicitate | | 3.000 | 3.000 | 590 | 590 | 590 | | 119 |
| | 20 | 30 | 03 | | | Prime de asigurare non-viata | | 81.000 | 42.000 | 29.152 | 29.152 | 29.152 | | 59.528 |
| | 20 | 30 | 30 | | | Alte cheltuieli cu bunuri si servicii | | 34.000 | 18.000 | 6.438 | 6.438 | 3.287 | 3.151 | 1.801 |

79

| Capi- tol | Sub- capi- tol | Pa- ra- graf | Gru- pa / Titlu | Ar- ti- col | Ali- ne- at | Denumire indicator | Credite de angajament | Credite bugetare | | Angajamente bugetare | Angajamente legale | Plati efectuate | Angajamente legale de platit | Cheltuieli efective |
|--------------|----------------------|--------------------|-----------------------|-------------------|-------------------|---|--------------------------|---|--------------------------|-------------------------|-----------------------|--------------------|------------------------------------|------------------------|
| | | | | | | | | anuale aprobrate la finele perioadei de raportare | trimestriale cumulate | | | | | |
| A | | | | | | B | 1 | 2 | 3 | 4 | 5 | 6 | 7=5-6 | 8 |
| | | | 84 | | | PLATI EFECTUATE IN ANII PRECEDENTI SI RECUPERATE IN ANUL CURENT | | | | -882 | -882 | -882 | | |
| | | | 85 | | | Titlul XV PLATI EFECTUATE IN ANII PRECEDENTI SI RECUPERATE IN ANUL CURENT | | | | -882 | -882 | -882 | | |
| | | | 85 | 01 | | Plati efectuate in anii precedenti si recuperate in anul curent | | | | -882 | -882 | -882 | | |
| | | | 85 | 01 | 01 | Plati efectuate in anii precedenti si recuperate in anul curent (SF) | | | | -882 | -882 | -882 | | |
| 6500 | 02 | | | | | Partea III-a CHELTUIELI SOCIAL-CULTURALE | | 264.664.390 | 159.124.250 | 224.392.701 | 224.297.475 | 139.459.777 | 84.837.698 | 136.133.342 |
| 6502 | | | | | | INVATAMANT | | 139.226.000 | 96.970.950 | 130.610.003 | 130.514.777 | 82.624.258 | 47.890.519 | 79.294.678 |
| | | | 01 | | | CHELTUIELI CURENTE | | 139.226.000 | 96.970.950 | 130.614.187 | 130.518.961 | 82.628.442 | 47.890.519 | 79.294.678 |
| | | | 10 | | | TITLUL I CHELTUIELI DE PERSONAL | | 89.119.000 | 54.383.590 | 89.119.000 | 89.119.000 | 50.480.110 | 38.638.890 | 50.841.299 |
| | | | 10 | 01 | | Cheltuieli salariale in bani | | 70.000.730 | 42.587.300 | 70.000.730 | 70.000.730 | 39.671.943 | 30.328.787 | 39.875.914 |
| | | | 10 | 01 | 01 | Salarii de baza | | 52.875.720 | 31.548.940 | 52.875.720 | 52.875.720 | 29.474.873 | 23.400.847 | 30.338.997 |
| | | | 10 | 01 | 05 | Sporuri pentru conditii de munca | | 1.719.600 | 1.081.820 | 1.719.600 | 1.719.600 | 979.023 | 740.577 | 959.521 |
| | | | 10 | 01 | 06 | Alte sporuri | | 4.460.340 | 2.767.620 | 4.460.340 | 4.460.340 | 2.453.155 | 2.007.185 | 1.114.994 |
| | | | 10 | 01 | 10 | Fond pentru posturi ocupate prin cumul | | 206.080 | 117.850 | 206.080 | 206.080 | 100.910 | 105.170 | 98.262 |
| | | | 10 | 01 | 11 | Fond aferent platii cu ora | | 6.274.510 | 4.326.450 | 6.274.510 | 6.274.510 | 4.097.180 | 2.177.330 | 4.386.079 |
| | | | 10 | 01 | 30 | Alte drepturi salariale in bani | | 4.464.480 | 2.744.620 | 4.464.480 | 4.464.480 | 2.566.802 | 1.897.678 | 2.978.061 |
| | | | 10 | 03 | | Contributii | | 19.118.270 | 11.796.290 | 19.118.270 | 19.118.270 | 10.808.167 | 8.310.103 | 10.965.385 |
| | | | 10 | 03 | 01 | Contributii de asigurari sociale de sict | | 14.283.580 | 8.420.860 | 14.283.580 | 14.283.580 | 8.259.417 | 6.024.163 | 8.300.612 |
| | | | 10 | 03 | 02 | Contributii de asigurari de somaj | | 374.920 | 221.580 | 374.920 | 374.920 | 189.276 | 185.644 | 188.611 |
| | | | 10 | 03 | 03 | Contributii de asigurari sociale de sanatate | | 3.611.850 | 2.225.510 | 3.611.850 | 3.611.850 | 2.049.925 | 1.561.925 | 2.063.462 |

| Capi- tol | Sub- capi- tol | Pa- ra- graf | Gru- pa / Titlu | Ar- ti- col | Ali- ne- at | Denumire indicator | Credite de angajament | Credite bugetare | | Angajamente bugetare | Angajamente legale | Plati efectuate | Angajamente legale de platit | Cheltuieli efective |
|--------------|----------------------|--------------------|-----------------------|-------------------|-------------------|--|--------------------------|---|--------------------------|-------------------------|-----------------------|--------------------|------------------------------------|------------------------|
| | | | | | | | | anuale aprobrate la finele perioadei de raportare | trimestriale cumulate | | | | | |
| A | | | | | | B | 1 | 2 | 3 | 4 | 5 | 6 | 7=5-6 | 8 |
| | | | 10 | 03 | 04 | Contributii de asigurari pentru accidente de munca si boli profesionale | | 195.880 | 114.640 | 195.880 | 195.880 | 81.844 | 114.036 | 76.959 |
| | | | 10 | 03 | 06 | Contributii pentru concedii si indemnizatii | | 652.040 | 413.700 | 652.040 | 652.040 | 227.705 | 424.335 | 335.741 |
| | | | 20 | | | TITLUL II BUNURI SI SERVICII | | 40.312.400 | 35.057.430 | 34.614.791 | 34.523.165 | 26.333.783 | 8.189.382 | 22.221.226 |
| | | | 20 | 01 | | Bunuri si servicii | | 36.879.760 | 31.624.790 | 31.377.115 | 31.285.492 | 23.253.939 | 8.031.553 | 21.570.786 |
| | | | 20 | 01 | 01 | Furnituri de birou | | 243.850 | 241.850 | 140.515 | 134.931 | 107.926 | 27.005 | 77.170 |
| | | | 20 | 01 | 02 | Materiale pentru curatenie | | 838.420 | 644.420 | 529.990 | 509.059 | 294.435 | 214.624 | 308.120 |
| | | | 20 | 01 | 03 | Incalzit, iluminat si forta motrica | | 8.866.000 | 8.690.440 | 8.317.808 | 8.305.455 | 5.316.653 | 2.988.802 | 7.007.604 |
| | | | 20 | 01 | 04 | Apa, canal si salubritate | | 1.673.010 | 1.585.010 | 1.494.211 | 1.480.985 | 965.460 | 515.525 | 1.182.827 |
| | | | 20 | 01 | 05 | Carburanti si lubrifianti | | 10.000 | 10.000 | 5.000 | 5.000 | 5.000 | | 44.444 |
| | | | 20 | 01 | 08 | Posta, telecomunicatii, radio, tv, internet | | 513.080 | 481.080 | 342.573 | 333.464 | 288.478 | 44.986 | 257.914 |
| | | | 20 | 01 | 09 | Materiale si prestari de servicii cu caracter functional | | | | | | | | 77 |
| | | | 20 | 01 | 30 | Alte bunuri si servicii pentru intretinere si functionare | | 24.735.400 | 19.971.990 | 20.547.018 | 20.516.598 | 16.275.987 | 4.240.611 | 12.692.630 |
| | | | 20 | 02 | | Reparatii curente | | 2.186.280 | 2.186.280 | 2.186.256 | 2.186.256 | 2.186.256 | | |
| | | | 20 | 03 | | Hrana | | 270.940 | 270.940 | 218.124 | 218.124 | 170.936 | 47.188 | 184.669 |
| | | | 20 | 03 | 01 | Hrana pentru oameni | | 270.940 | 270.940 | 218.124 | 218.124 | 170.936 | 47.188 | 184.669 |
| | | | 20 | 04 | | Medicamente si materiale sanitare | | 14.090 | 14.090 | 14.073 | 14.073 | 14.073 | | 6.583 |
| | | | 20 | 04 | 01 | Medicamente | | 11.190 | 11.190 | 11.176 | 11.176 | 11.176 | | 4.384 |
| | | | 20 | 04 | 04 | Dezinfectanti | | 2.900 | 2.900 | 2.397 | 2.897 | 2.897 | | 2.199 |
| | | | 20 | 05 | | Bunuri de natura obiectelor de inventar | | 644.640 | 644.640 | 560.930 | 560.927 | 520.119 | 40.808 | 286.381 |
| | | | 20 | 05 | 30 | Alte obiecte de inventar | | 644.640 | 644.640 | 560.930 | 560.927 | 520.119 | 40.808 | 286.381 |
| | | | 20 | 06 | | Deplasari, detasari, transferari | | 1.500 | 1.500 | 153 | 153 | 153 | | 2.538 |

| Capi- tol | Sub- capi- tol | Pa- ra- graf | Gru- pa / Titlu | Ar- ti- col | Ali- ne- at | Denumire indicator | Credite de angajament | Credite bugetare | | Angajamente bugetare | Angajamente legale | Plati efectuate | Angajamente legale de platit | Cheltuieli efective |
|--------------|----------------------|--------------------|-----------------------|-------------------|-------------------|---|--------------------------|---|--------------------------|-------------------------|-----------------------|--------------------|------------------------------------|------------------------|
| | | | | | | | | anuale aprobrate la finele perioadei de raportare | trimestriale cumulate | | | | | |
| A | | | | | | B | 1 | 2 | 3 | 4 | 5 | 6 | 7=5-6 | 8 |
| | | | 20 | 06 | 01 | Deplasari interne, detasari, transferari | | 1.500 | 1.500 | 153 | 153 | 153 | | 2.538 |
| | | | 20 | 13 | | Pregatire profesionala | | 1.800 | 1.800 | 1.800 | 1.800 | 1.800 | | 1.800 |
| | | | 20 | 14 | | Protectia muncii | | 8.000 | 8.000 | 8.000 | 8.000 | 8.000 | | |
| | | | 20 | 30 | | Alte cheltuieli | | 305.390 | 305.390 | 248.340 | 248.340 | 178.507 | 69.833 | 168.469 |
| | | | 20 | 30 | 03 | Prime de asigurare non-viata | | 6.000 | 6.000 | 653 | 653 | 653 | | 653 |
| | | | 20 | 30 | 04 | Chirii | | 296.590 | 296.590 | 244.887 | 244.887 | 175.054 | 69.833 | 167.816 |
| | | | 20 | 30 | 30 | Alte cheltuieli cu bunuri si servicii | | 2.800 | 2.800 | 2.800 | 2.800 | 2.800 | | |
| | | | 57 | | | TITLUL VIII ASISTENTA SOCIALA | | 4.587.000 | 2.718.530 | 3.036.837 | 3.036.837 | 2.104.821 | 932.016 | 2.547.459 |
| | | | 57 | 02 | | Ajutoare sociale | | 4.587.000 | 2.718.530 | 3.036.837 | 3.036.837 | 2.104.821 | 932.016 | 2.547.459 |
| | | | 57 | 02 | 02 | Ajutoare sociale in natura | | 4.587.000 | 2.718.530 | 3.036.837 | 3.036.837 | 2.104.821 | 932.016 | 2.547.459 |
| | | | 59 | | | TITLUL IX ALTE CHELTUIELI | | 5.207.600 | 4.811.400 | 3.843.559 | 3.839.959 | 3.709.728 | 130.231 | 3.684.694 |
| | | | 59 | 01 | | Burse | | 4.602.600 | 4.556.800 | 3.683.259 | 3.683.259 | 3.585.428 | 97.831 | 3.560.394 |
| | | | 59 | 22 | | Actiuni cu caracter stiintific si social-cultural | | 605.000 | 254.600 | 160.300 | 156.700 | 124.300 | 32.400 | 124.300 |
| | | | 84 | | | PLATI EFECTUATE IN ANII PRECEDENTI SI RECUPERATE IN ANUL CURENT | | | | -4.184 | -4.184 | -4.184 | | |
| | | | 85 | | | Titlul XV PLATI EFECTUATE IN ANII PRECEDENTI SI RECUPERATE IN ANUL CURENT | | | | -4.184 | -4.184 | -4.184 | | |
| | | | 85 | 01 | | Plati efectuate in anii precedenti si recuperate in anul curent | | | | -4.184 | -4.184 | -4.184 | | |
| | | | 85 | 01 | 01 | Plati efectuate in anii precedenti si recuperate in anul curent (SF) | | | | -1.184 | -4.184 | -4.184 | | |
| 6602 | | | | | | SANATATE | | 130.000 | 220.600 | 406.702 | 406.702 | 215.813 | 190.889 | 227.415 |
| | | | 01 | | | CHELTUIELI CURENTE | | 130.000 | 220.600 | 406.702 | 406.702 | 215.813 | 190.889 | 227.415 |
| | | | 10 | | | TITLUL I CHELTUIELI DE PERSONAL | | 410.000 | 215.600 | 396.400 | 396.400 | 212.813 | 183.587 | 209.955 |

| Capi- tol | Sub- capi- tol | Pa- ra- graf | Gru- pa / Titlu | Ar- ti- col | Ali- ne- at | Denumire indicator | Credite de angajament | Credite bugetare | | Angajamente bugetare | Angajamente legale | Plati efectuate | Angajamente legale de platit | Cheltuieli efective |
|--------------|----------------------|--------------------|-----------------------|-------------------|-------------------|--|--------------------------|---|--------------------------|-------------------------|-----------------------|--------------------|------------------------------------|------------------------|
| | | | | | | | | anuale aprobrate la finele perioadei de raportare | trimestriale cumulate | | | | | |
| A | | | | | | B | 1 | 2 | 3 | 4 | 5 | 6 | 7=5-6 | 8 |
| | | | 10 | 01 | | Cheltuieli salariale in bani | | 317.700 | 167.300 | 307.100 | 307.100 | 167.238 | 139.862 | 164.581 |
| | | | 10 | 01 | 01 | Salarii de baza | | 217.100 | 117.600 | 207.600 | 207.600 | 118.504 | 89.096 | 115.666 |
| | | | 10 | 01 | 05 | Sporuri pentru conditii de munca | | 32.500 | 17.500 | 32.500 | 32.500 | 17.116 | 15.384 | 16.727 |
| | | | 10 | 01 | 06 | Alte sporuri | | 34.500 | 18.500 | 34.500 | 34.500 | 18.355 | 16.145 | 17.491 |
| | | | 10 | 01 | 10 | Fond pentru posturi ocupate prin cumul | | 27.500 | 13.500 | 27.500 | 27.500 | 13.263 | 14.237 | 13.262 |
| | | | 10 | 01 | 30 | Alte drepturi salariale in bani | | 6.100 | 200 | 5.000 | 5.000 | | 5.000 | 1.435 |
| | | | 10 | 03 | | Contributii | | 92.300 | 48.300 | 89.300 | 89.300 | 45.575 | 43.725 | 45.374 |
| | | | 10 | 03 | 01 | Contributii de asigurari sociale de stat | | 64.800 | 35.400 | 62.400 | 62.400 | 34.481 | 27.919 | 34.225 |
| | | | 10 | 03 | 02 | Contributii de asigurari de somaj | | 2.200 | 1.200 | 2.200 | 2.200 | 657 | 1.543 | 656 |
| | | | 10 | 03 | 03 | Contributii de asigurari sociale de sanatate | | 17.700 | 9.100 | 17.100 | 17.100 | 8.622 | 8.478 | 8.560 |
| | | | 10 | 03 | 04 | Contributii de asigurari pentru accidente de munca si boli profesionale | | 2.100 | 1.100 | 2.100 | 2.100 | 499 | 1.601 | 495 |
| | | | 10 | 03 | 06 | Contributii pentru concedii si indemnizatii | | 5.500 | 1.500 | 5.500 | 5.500 | 1.316 | 4.184 | 1.438 |
| | | | 20 | | | TITLUL II BUNURI SI SERVICII | | 20.000 | 5.000 | 10.302 | 10.302 | 3.000 | 7.302 | 17.460 |
| | | | 20 | 04 | | Medicamente si materiale sanitare | | 20.000 | 5.000 | 10.302 | 10.302 | 3.000 | 7.302 | 17.460 |
| | | | 20 | 04 | 01 | Medicamente | | 16.000 | 4.000 | 7.579 | 7.579 | 2.965 | 4.614 | 14.681 |
| | | | 20 | 04 | 02 | Materiale sanitare | | 4.000 | 1.000 | 2.723 | 2.723 | 35 | 2.688 | 2.779 |
| 6702 | | | | | | CULTURA, RECREERE SI RELIGIE | | 44.670.390 | 16.799.730 | 33.212.183 | 33.212.183 | 16.436.520 | 16.775.663 | 16.631.036 |
| | | | | | | CHELTUIELI CURENTE | | 44.670.390 | 16.799.730 | 33.214.589 | 33.214.589 | 16.438.926 | 16.775.663 | 16.631.036 |
| | | | 10 | | | TITLUL I CHELTUIELI DE PERSONAL | | 1.751.000 | 853.250 | 852.003 | 852.003 | 852.003 | | 849.766 |
| | | | 10 | 01 | | Cheltuieli salariale in bani | | 1.276.830 | 663.990 | 668.374 | 668.874 | 668.874 | | 665.624 |
| | | | 10 | 01 | 01 | Salarii de baza | | 1.141.850 | 552.920 | 552.891 | 552.891 | 552.891 | | 549.581 |
| | | | 10 | 01 | 05 | Sporuri pentru conditii de munca | | 130.700 | 62.700 | 62.693 | 62.693 | 62.693 | | 62.693 |

| Capi- tol | Sub- capi- tol | Pa- ra- graf | Gru- pa / Titlu | Ar- ti- col | Ali- ne- at | Denumire indicator | Credite de angajament | Credite bugetare | | Angajamente bugetare | Angajamente legale | Plati efectuate | Angajamente legale de platit | Cheltuieli efective |
|--------------|----------------------|--------------------|-----------------------|-------------------|-------------------|--|--------------------------|---|--------------------------|-------------------------|-----------------------|--------------------|------------------------------------|------------------------|
| | | | | | | | | anuale aprobrate la finele perioadei de raportare | trimestriale cumulate | | | | | |
| A | | | | | | B | 1 | 2 | 3 | 4 | 5 | 6 | 7=5-6 | 8 |
| | | | 10 | 01 | 06 | Alte sporuri | | 9.430 | 4.520 | 4.468 | 4.468 | 4.468 | | 4.528 |
| | | | 10 | 01 | 30 | Alte drepturi salariale in bani | | 94.850 | 48.850 | 48.822 | 48.822 | 48.822 | | 48.822 |
| | | | 10 | 03 | | Contributii | | 374.170 | 184.260 | 183.129 | 183.129 | 183.129 | | 184.142 |
| | | | 10 | 03 | 01 | Contributii de asigurari sociale de stat | | 283.180 | 139.760 | 139.672 | 139.672 | 139.672 | | 139.839 |
| | | | 10 | 03 | 02 | Contributii de asigurari de somaj | | 7.000 | 3.300 | 3.200 | 3.200 | 3.200 | | 3.200 |
| | | | 10 | 03 | 03 | Contributii de asigurari sociale de sanatate | | 69.950 | 34.410 | 34.349 | 34.349 | 34.349 | | 34.560 |
| | | | 10 | 03 | 04 | Contributii de asigurari pentru accidente de munca si boli profesionale | | 3.700 | 1.650 | 1.608 | 1.608 | 1.608 | | 1.630 |
| | | | 10 | 03 | 06 | Contributii pentru concedii si indemnizatii | | 10.340 | 5.140 | 4.300 | 4.300 | 4.300 | | 4.913 |
| | | | 20 | | | TITLUL II BUNURI SI SERVICII | | 42.619.390 | 15.646.480 | 32.362.586 | 32.362.586 | 15.586.923 | 16.775.663 | 15.781.270 |
| | | | 20 | 01 | | Bunuri si servicii | | 41.178.180 | 15.084.560 | 31.772.371 | 31.772.371 | 15.036.455 | 16.735.916 | 15.259.614 |
| | | | 20 | 01 | 01 | Furnituri de birou | | 20.170 | 6.540 | 6.323 | 6.323 | 6.289 | 34 | 6.808 |
| | | | 20 | 01 | 02 | Materiale pentru curatenie | | 30.100 | 9.290 | 8.942 | 8.942 | 8.913 | 29 | 9.630 |
| | | | 20 | 01 | 03 | Incalzit, iluminat si forta motrica | | 313.350 | 151.880 | 269.251 | 269.251 | 147.430 | 121.821 | 168.303 |
| | | | 20 | 01 | 04 | Apa, canal si salubritate | | 219.780 | 93.260 | 211.257 | 211.257 | 93.159 | 118.098 | 70.602 |
| | | | 20 | 01 | 05 | Carburanti si lubrifianti | | 179.460 | 56.400 | 54.658 | 54.658 | 54.658 | | 67.898 |
| | | | 20 | 01 | 06 | Piese de schimb | | 42.030 | 13.060 | 35.879 | 35.879 | 10.684 | 25.195 | 21.856 |
| | | | 20 | 01 | 07 | Transport | | 6.840 | | | | | | |
| | | | 20 | 01 | 08 | Posta, telecomunicatii, radio, tv, internet | | 42.510 | 19.810 | 29.109 | 29.109 | 18.796 | 10.313 | 18.796 |
| | | | 20 | 01 | 09 | Materiale si prestari de servicii cu caracter functional | | 329.260 | 81.150 | 186.592 | 186.592 | 76.092 | 110.500 | 90.739 |
| | | | 20 | 01 | 30 | Alte bunuri si servicii pentru | | | | | | | | |

22

| Capi- tol | Sub- capi- tol | Pa- ra- graf | Gru- pa / Titlu | Ar- ti- col | Ali- ne- at | Denumire indicator | Credite de angajament | Credite bugetare | | Angajamente bugetare | Angajamente legale | Plati efectuate | Angajamente legale de platit | Cheltuieli efective |
|--------------|----------------------|--------------------|-----------------------|-------------------|-------------------|---|--------------------------|---|--------------------------|-------------------------|-----------------------|--------------------|------------------------------------|------------------------|
| | | | | | | | | anuale aprobrate la finele perioadei de raportare | trimestriale cumulate | | | | | |
| A | | | | | | B | 1 | 2 | 3 | 4 | 5 | 6 | 7=5-6 | 8 |
| | | | | | | intretinere si functionare | | 39.994.680 | 14.653.170 | 30.970.360 | 30.970.360 | 14.620.434 | 16.349.926 | 14.804.982 |
| | 20 | 05 | | | | Bunuri de natura obiectelor de inventar | | 69.900 | 39.550 | 39.321 | 39.321 | 38.492 | 829 | |
| | 20 | 05 | 30 | | | Alte obiecte de inventar | | 69.900 | 39.550 | 39.321 | 39.321 | 38.492 | 829 | |
| | 20 | 06 | | | | Deplasari, detasari, transferari | | 48.620 | 16.430 | 16.421 | 16.421 | 16.421 | | 16.421 |
| | 20 | 06 | 01 | | | Deplasari interne, detasari, transferari | | 16.300 | 300 | 293 | 293 | 293 | | 293 |
| | 20 | 06 | 02 | | | Deplasari in strainatate | | 32.320 | 16.130 | 16.128 | 16.128 | 16.128 | | 293 |
| | 20 | 11 | | | | Carti, publicatii si materiale documentare | | 2.500 | | | | | | 16.128 |
| | 20 | 12 | | | | Consultanta si expertiza | | 8.300 | 8.300 | 8.131 | 8.131 | | 8.131 | 8.131 |
| | 20 | 13 | | | | Pregatire profesionala | | 13.600 | 800 | 800 | 800 | 800 | | 800 |
| | 20 | 14 | | | | Protectia muncii | | 120.940 | 15.480 | 42.343 | 42.343 | 13.968 | 28.375 | 15.928 |
| | 20 | 30 | | | | Alte cheltuieli | | 1.177.350 | 481.360 | 483.199 | 483.199 | 480.787 | 2.412 | 480.376 |
| | 20 | 30 | 03 | | | Prime de asigurare non-viata | | 2.300 | 1.300 | 1.222 | 1.222 | 1.222 | | 1.222 |
| | 20 | 30 | 30 | | | Alte cheltuieli cu bunuri si servicii | | 1.175.050 | 480.060 | 481.977 | 481.977 | 479.565 | 2.412 | 479.154 |
| | 59 | | | | | TITLUL IX ALTE CHELTUIELI | | 300.000 | 300.000 | | | | | |
| | 59 | 12 | | | | Sustinerea cultelor | | 300.000 | 300.000 | | | | | |
| | 84 | | | | | PLATI EFECTUATE IN ANII PRECEDENTI SI RECUPERATE IN ANUL CURENT | | | | -2.406 | -2.406 | -2.406 | | |
| | 85 | | | | | Titlul XV PLATI EFECTUATE IN ANII PRECEDENTI SI RECUPERATE IN ANUL CURENT | | | | -2.406 | -2.406 | -2.406 | | |
| | 85 | 01 | | | | Plati efectuate in anii precedenti si recuperate in anul curent | | | | -2.406 | -2.406 | -2.406 | | |
| | 35 | 01 | 01 | | | Plati efectuate in anii precedenti si recuperate in anul curent (SF) | | | | -2.406 | -2.406 | -2.406 | | |
| 6802 | | | | | | ASIGURARI SI ASISTENTA SOCIALA | | 80.338.000 | 45.132.970 | 60.163.813 | 60.163.813 | 40.183.186 | 19.980.627 | 39.980.213 |

| Capi- tol | Sub- capi- tol | Pa- ra- graf | Gru- pa / Titlu | Ar- ti- col | Ali- ne- at | Denumire indicator | Credite de angajament | Credite bugetare | | Angajamente bugetare | Angajamente legale | Plati efectuate | Angajamente legale de platit | Cheltuieli efective |
|--------------|----------------------|--------------------|-----------------------|-------------------|-------------------|--|--------------------------|---|--------------------------|-------------------------|-----------------------|--------------------|------------------------------------|------------------------|
| | | | | | | | | anuale aprobat la finele perioadei de raportare | trimestriale cumulate | | | | | |
| A | | | | | | B | 1 | 2 | 3 | 4 | 5 | 6 | 7=5-6 | 8 |
| | | | 01 | | | CHELTUIELI CURENTE | | 80.338.000 | 45.132.970 | 60.184.080 | 60.184.080 | 40.203.453 | 19.980.627 | 39.980.213 |
| | | | 10 | | | TITLUL I CHELTUIELI DE PERSONAL | | 35.097.000 | 18.953.000 | 19.342.000 | 19.342.000 | 17.954.962 | 1.387.038 | 18.144.282 |
| | | | 10 | 01 | | Cheltuieli salariale in bani | | 27.371.000 | 14.610.000 | 14.908.000 | 14.908.000 | 13.895.276 | 1.012.724 | 14.107.691 |
| | | | 10 | 01 | 01 | Salarii de baza | | 22.758.000 | 11.738.000 | 11.927.000 | 11.927.000 | 11.470.917 | 456.083 | 11.553.008 |
| | | | 10 | 01 | 05 | Sporuri pentru conditii de munca | | 576.000 | 287.500 | 316.000 | 316.000 | 286.503 | 29.497 | 286.658 |
| | | | 10 | 01 | 06 | Alte sporuri | | 255.000 | 127.500 | 159.000 | 159.000 | 116.447 | 42.553 | 114.741 |
| | | | 10 | 01 | 10 | Fond pentru posturi ocupate prin cumul | | 87.500 | 43.500 | 87.500 | 87.500 | 42.231 | 45.269 | 41.732 |
| | | | 10 | 01 | 12 | Indemnizatii platite unor persoane din afara unitatii | | 154.000 | 86.000 | 86.000 | 86.000 | 73.287 | 12.713 | 75.388 |
| | | | 10 | 01 | 30 | Alte drepturi salariale in bani | | 3.540.500 | 2.327.500 | 2.332.500 | 2.332.500 | 1.905.891 | 426.609 | 2.036.164 |
| | | | 10 | 03 | | Contributii | | 7.726.000 | 4.343.000 | 4.434.000 | 4.434.000 | 4.059.686 | 374.314 | 4.036.591 |
| | | | 10 | 03 | 01 | Contributii de asigurari sociale de stat | | 5.659.400 | 3.212.500 | 3.276.500 | 3.276.500 | 3.037.901 | 238.599 | 3.040.971 |
| | | | 10 | 03 | 02 | Contributii de asigurari de somaj | | 159.000 | 88.500 | 91.000 | 91.000 | 69.952 | 21.048 | 69.945 |
| | | | 10 | 03 | 03 | Contributii de asigurari sociale de sanatate | | 1.547.500 | 835.000 | 851.500 | 851.500 | 783.753 | 67.747 | 782.166 |
| | | | 10 | 03 | 04 | Contributii de asigurari pentru accidente de munca si boli profesionale | | 75.100 | 47.000 | 48.000 | 48.000 | 33.493 | 14.507 | 31.953 |
| | | | 10 | 03 | 06 | Contributii pentru concedii si indemnizatii | | 285.000 | 160.000 | 167.000 | 167.000 | 134.587 | 32.413 | 111.556 |
| | | | 20 | | | TITLUL II BUNURI SI SERVICII | | 11.488.000 | 7.585.970 | 8.015.297 | 8.015.297 | 6.248.421 | 1.766.876 | 5.829.567 |
| | | | 20 | 01 | | Bunuri si servicii | | 6.870.600 | 4.526.570 | 4.572.270 | 4.572.270 | 3.647.098 | 925.172 | 3.524.842 |
| | | | 20 | 01 | 01 | Furnituri de birou | | 49.000 | 25.000 | 44.993 | 44.993 | 2.571 | 42.422 | 100.480 |
| | | | 20 | 01 | 02 | Materiale pentru curatenie | | 332.300 | 265.000 | 225.300 | 225.000 | 173.961 | 51.039 | 214.231 |
| | | | 20 | 01 | 03 | Incalzit, iluminat si forta motrica | | 1.708.000 | 1.188.000 | 1.328.598 | 1.328.598 | 995.698 | 332.900 | 866.878 |
| | | | 20 | 01 | 04 | Apa, canal si salubritate | | 314.000 | 203.000 | 208.154 | 208.154 | 166.853 | 41.301 | 153.076 |

| Capi- tol | Sub- capi- tol | Pa- ra- graf | Gru- pa / Titlu | Ar- ti- col | Ali- ne- at | Denumire indicator | Credite de angajament | Credite bugetare | | Angajamente bugetare | Angajamente legale | Plati efectuate | Angajamente legale de platit | Cheltuieli efective |
|--------------|----------------------|--------------------|-----------------------|-------------------|-------------------|---|--------------------------|---|--------------------------|-------------------------|-----------------------|--------------------|------------------------------------|------------------------|
| | | | | | | | | anuale aprobrate la finele perioadei de raportare | trimestriale cumulate | | | | | |
| A | | | | | | B | 1 | 2 | 3 | 4 | 5 | 6 | 7=5-6 | 8 |
| | | | 20 | 01 | 05 | Carburanti si lubrifianti | | 69.000 | 69.000 | 68.618 | 68.618 | 37.065 | 31.553 | 73.061 |
| | | | 20 | 01 | 06 | Piese de schimb | | 65.000 | 25.000 | | | | | |
| | | | 20 | 01 | 08 | Posta, telecomunicatii, radio, tv, internet | | 422.800 | 233.800 | 268.800 | 268.800 | 185.566 | 83.234 | 159.101 |
| | | | 20 | 01 | 09 | Materiale si prestari de servicii cu caracter functional | | 447.530 | 257.000 | 276.923 | 276.923 | 208.351 | 68.572 | 261.386 |
| | | | 20 | 01 | 30 | Alte bunuri si servicii pentru intretinere si functionare | | 3.413.270 | 2.260.770 | 2.151.184 | 2.151.184 | 1.877.033 | 274.151 | 1.696.629 |
| | | | 20 | 02 | | Reparatii curente | | 224.000 | 174.000 | 174.000 | 174.000 | 132.943 | 41.057 | 132.943 |
| | | | 20 | 03 | | Hrana | | 3.656.000 | 2.285.000 | 2.770.627 | 2.770.627 | 2.010.533 | 760.094 | 1.975.521 |
| | | | 20 | 03 | 01 | Hrana pentru oameni | | 3.656.000 | 2.285.000 | 2.770.627 | 2.770.627 | 2.010.533 | 760.094 | 1.975.521 |
| | | | 20 | 04 | | Medicamente si materiale sanitare | | 210.000 | 131.000 | 73.000 | 73.000 | 42.523 | 30.477 | 72.488 |
| | | | 20 | 04 | 01 | Medicamente | | 143.000 | 68.000 | 45.000 | 45.000 | 23.422 | 21.578 | 25.480 |
| | | | 20 | 04 | 02 | Materiale sanitare | | 65.000 | 61.000 | 26.000 | 26.000 | 19.101 | 6.899 | 24.234 |
| | | | 20 | 04 | 03 | Reactivi | | 2.500 | 2.000 | 2.000 | 2.000 | | 2.000 | |
| | | | 20 | 04 | 04 | Dezinfectanti | | | | | | | | 22.774 |
| | | | 20 | 05 | | Bunuri de natura obiectelor de inventar | | 50.000 | 50.000 | 49.994 | 49.994 | 49.994 | | |
| | | | 20 | 05 | 30 | Alte obiecte de inventar | | 50.000 | 50.000 | 49.994 | 49.994 | 49.994 | | |
| | | | 20 | 06 | | Deplasari, detasari, transferari | | 3.000 | 1.000 | 1.000 | 1.000 | 644 | 356 | 644 |
| | | | 20 | 06 | 01 | Deplasari interne, detasari, transferari | | 3.000 | 1.000 | 1.000 | 1.000 | 644 | 356 | 644 |
| | | | 20 | 11 | | Carti, publicatii si materiale documentare | | 900 | 900 | 740 | 740 | 740 | | 740 |
| | | | 20 | 14 | | Protectia muncii | | 13.000 | 8.000 | 8.000 | 8.000 | 5.880 | 2.120 | |
| | | | 20 | 25 | | Cheltuieli judiciare si extrajudiciare derivate din actiuni in reprezentarea intereselor statului, potrivit | | | | | | | | |


| Capi- tol | Sub- capi- tol | Pa- ra- graf | Gru- pa / Titlu | Ar- ti- col | Ali- ne- at | Denumire indicator | Credite de angajament | Credite bugetare | | Angajamente bugetare | Angajamente legale | Plati efectuate | Angajamente legale de platit | Cheltuieli efective |
|--------------|----------------------|--------------------|-----------------------|-------------------|-------------------|---|--------------------------|---|--------------------------|-------------------------|-----------------------|--------------------|------------------------------------|------------------------|
| | | | | | | | | anuale aprobrate la finele perioadei de raportare | trimestriale cumulate | | | | | |
| A | | | | | | B | 1 | 2 | 3 | 4 | 5 | 6 | 7=5-6 | 8 |
| | | | | | | dispozitiilor legale | | 3.000 | 3.000 | 3.000 | 3.000 | 578 | 2.422 | 578 |
| | | | | | | Alte cheltuieli | | 457.500 | 406.500 | 362.666 | 362.666 | 357.488 | 5.178 | 121.811 |
| | | 20 | 30 | | | Executarea silita a creantelor bugetare | | 80.000 | 80.000 | 80.000 | 80.000 | 80.000 | | |
| | | 20 | 30 | 09 | | Alte cheltuieli cu bunuri si servicii | | 377.500 | 326.500 | 282.666 | 282.666 | 277.488 | 5.178 | 121.811 |
| | | | | | | TITLUL VI TRANSFERURI INTRE UNITATI ALE ADMINISTRATIEI PUBLICE | | 22.037.000 | 12.200.000 | 21.119.000 | 21.119.000 | 10.833.891 | 10.285.109 | 10.777.819 |
| | | | | | | Transferuri curente | | 22.037.000 | 12.200.000 | 21.119.000 | 21.119.000 | 10.833.891 | 10.285.109 | 10.777.819 |
| | | | | | | Transferuri catre institutiile publice | | 22.037.000 | 12.200.000 | 21.119.000 | 21.119.000 | 10.833.891 | 10.285.109 | 10.777.819 |
| | | | | | | TITLUL VIII ASISTENTA SOCIALA | | 11.716.000 | 6.394.000 | 11.707.783 | 11.707.783 | 5.166.179 | 6.541.604 | 5.228.545 |
| | | | | | | Ajutoare sociale | | 11.716.000 | 6.394.000 | 11.707.783 | 11.707.783 | 5.166.179 | 6.541.604 | 5.228.545 |
| | | | | | | Ajutoare sociale in numerar | | 11.716.000 | 6.394.000 | 11.707.783 | 11.707.783 | 5.166.179 | 6.541.604 | 5.228.545 |
| | | | | | | PLATI EFECTUATE IN ANII PRECEDENTI SI RECUPERATE IN ANUL CURENT | | | | -20.267 | -20.267 | -20.267 | | |
| | | | | | | Titlul XV PLATI EFECTUATE IN ANII PRECEDENTI SI RECUPERATE IN ANUL CURENT | | | | -20.267 | -20.267 | -20.267 | | |
| | | | | | | Plati efectuate in anii precedenti si recuperate in anul curent | | | | -20.267 | -20.267 | -20.267 | | |
| | | | | | | Plati efectuate in anii precedenti si recuperate in anul curent (SF) | | | | -20.267 | -20.267 | -20.267 | | |
| 7000 | 02 | | | | | Partea IV-a SERVICII SI DEZVOLTARE PUBLICA, LOCUINTE, MEDIU SI APE | | 50.495.410 | 26.762.000 | 40.587.646 | 40.587.646 | 18.492.576 | 22.095.070 | 16.358.551 |
| 7002 | | | | | | LOCUINTE, SERVICII SI DEZVOLTARE PUBLICA | | 5.495.410 | 2.562.000 | 5.369.291 | 5.369.291 | 442.473 | 4.926.818 | 1.069.285 |
| | | | | | | CHELTUIELI CURENTE | | 5.495.410 | 2.562.000 | 5.447.458 | 5.447.458 | 520.640 | 4.926.818 | 1.069.285 |
| | | | | | | TITLUL II BUNURI SI SERVICII | | 5.495.410 | 2.562.000 | 5.447.458 | 5.447.458 | 520.640 | 4.926.818 | 1.069.285 |
| | | | | | | Bunuri si servicii | | 5.487.410 | 2.557.000 | 5.442.567 | 5.442.567 | 515.749 | 4.926.818 | 1.064.394 |

| Capi- tol | Sub- capi- tol | Pa- ra- graf | Gru- pa / Titlu | Ar- ti- col | Ali- ne- at | Denumire indicator | Credite de angajament | Credite bugetare | | Angajamente bugetare | Angajamente legale | Plati efectuate | Angajamente legale de platit | Cheltuieli efective |
|--------------|----------------------|--------------------|-----------------------|-------------------|-------------------|---|--------------------------|---|--------------------------|-------------------------|-----------------------|--------------------|------------------------------------|------------------------|
| | | | | | | | | anuale aprobrate la finele perioadei de raportare | trimestriale cumulate | | | | | |
| A | | | | | | B | 1 | 2 | 3 | 4 | 5 | 6 | 7=5-6 | 8 |
| | | | 20 | 01 | 03 | Incalzit, iluminat si forta motrica | | 586.000 | 356.000 | 477.249 | 477.249 | 79.460 | 397.789 | 116.275 |
| | | | 20 | 01 | 04 | Apa, canal si salubritate | | 3.883.410 | 1.860.000 | 4.720.928 | 4.720.928 | 350.465 | 4.370.463 | 813.185 |
| | | | 20 | 01 | 30 | Alte bunuri si servicii pentru intretinere si functionare | | 1.018.000 | 341.000 | 244.390 | 244.390 | 85.824 | 158.566 | 134.934 |
| | | | 20 | 30 | | Alte cheltuieli | | 8.000 | 5.000 | 4.891 | 4.891 | 4.891 | | 4.891 |
| | | | 20 | 30 | 04 | Chirii | | 8.000 | 5.000 | 4.891 | 4.891 | 4.891 | | 4.891 |
| | | | 84 | | | PLATI EFECTUATE IN ANII PRECEDENTI SI RECUPERATE IN ANUL CURENT | | | | -78.167 | -78.167 | -78.167 | | |
| | | | 85 | | | Titlul XV PLATI EFECTUATE IN ANII PRECEDENTI SI RECUPERATE IN ANUL CURENT | | | | -78.167 | -78.167 | -78.167 | | |
| | | | 85 | 01 | | Plati efectuate in anii precedenti si recuperate in anul curent | | | | -78.167 | -78.167 | -78.167 | | |
| | | | 85 | 01 | 01 | Plati efectuate in anii precedenti si recuperate in anul curent (SF) | | | | -78.167 | -78.167 | -78.167 | | |
| 7402 | | | | | | PROTECTIA MEDIULUI | | 45.000.000 | 24.200.000 | 35.218.355 | 35.218.355 | 18.050.103 | 17.168.252 | 15.289.266 |
| | | | 01 | | | CHELTUIELI CURENTE | | 45.000.000 | 24.200.000 | 35.218.355 | 35.218.355 | 18.050.103 | 17.168.252 | 15.289.266 |
| | | | 20 | | | TITLUL II BUNURI SI SERVICII | | 45.000.000 | 24.200.000 | 35.218.355 | 35.218.355 | 18.050.103 | 17.168.252 | 15.289.266 |
| | | | 20 | 01 | | Bunuri si servicii | | 45.000.000 | 24.200.000 | 35.218.355 | 35.218.355 | 18.050.103 | 17.168.252 | 15.289.266 |
| | | | 20 | 01 | 30 | Alte bunuri si servicii pentru intretinere si functionare | | 45.000.000 | 24.200.000 | 35.218.355 | 35.218.355 | 18.050.103 | 17.168.252 | 15.289.266 |
| 8000 | 02 | | | | | Partea V-a ACTIUNI ECONOMICE | | 2.000.000 | 1.800.000 | 1.925.010 | 1.925.010 | 800.000 | 1.125.010 | |
| 8402 | | | | | | TRANSPORTURI | | 2.000.000 | 1.800.000 | 1.925.010 | 1.925.010 | 800.000 | 1.125.010 | |
| | | | 01 | | | CHELTUIELI CURENTE | | 2.000.000 | 1.800.000 | 1.925.010 | 1.925.010 | 800.000 | 1.125.010 | |
| | | | 20 | | | TITLUL II BUNURI SI SERVICII | | 2.000.000 | 1.800.000 | 1.925.010 | 1.925.010 | 800.000 | 1.125.010 | |
| | | | 20 | 02 | | Reparatii curente | | 2.000.000 | 1.800.000 | 1.925.010 | 1.925.010 | 800.000 | 1.125.010 | |

**CONTUL DE EXECUTIE AL INSTITUTIILOR PUBLICE FINANTATE
DIN VENITURI PROPRII SI SUBVENTII DIN BUGETUL LOCAL - VENITURI
30/06/2013**

Pag. 1 - lei-

| Capi- tol | Sub- capi- tol | Pa- ra- graf | Gru- pa / Titlu | Ar- ti- col | Ali- ne- at | Denumire indicator | Prevederi bugetare anuale aprobrate la finele perioadei de raportare | Prevederi bugetare trimestriale cumulate | Drepturi constatate | | | Incasari realizate | Stingeri pe alte cai decat incasari | Drepturi constatate de incasat |
|--------------|----------------------|--------------------|-----------------------|-------------------|-------------------|---|--|---|---------------------|------------------------|--------------------|-----------------------|---|--------------------------------------|
| | | | | | | | | | Total, din care: | din anii precedenti | din anul curent | | | |
| A | | | | | | B | 1 | 2 | 3=4+5 | 4 | 5 | 6 | 7 | 8=3-6-7 |
| 0001 | 10 | | | | | TOTAL VENITURI-VENITURI | 37.118.400 | 20.330.370 | 10.457.947 | 489.329 | 9.968.618 | 10.453.267 | | 4.680 |
| 3010 | | | | | | VENITURI DIN PROPRIETATE | 17.816.000 | 9.160.000 | 4.174.700 | 484.508 | 3.690.192 | 4.174.700 | | |
| | 05 | | | | | Venituri din concesiuni si inchirieri | 17.816.000 | 9.160.000 | 4.174.700 | 484.508 | 3.690.192 | 4.174.700 | | |
| 3310 | | | | | | VENITURI DIN PRESTARI DE SERVICII SI ALTE ACTIVITATI | 18.244.400 | 10.392.370 | 6.164.226 | 4.821 | 6.159.405 | 6.159.546 | | 4.680 |
| | 05 | | | | | Taxe si alte venituri in invatamant | 14.145.480 | 7.961.700 | 4.747.009 | | 4.747.009 | 4.747.009 | | |
| | 08 | | | | | Venituri din prestari de servicii | 4.000 | 2.000 | | | | | | |
| | 13 | | | | | Contributia de intretinere a persoanelor asistate | 860.000 | 450.000 | 381.814 | 4.821 | 376.993 | 381.814 | | |
| | 14 | | | | | Contributia elevilor si studentilor pentru internate, camine si cantine | 899.150 | 523.050 | 486.585 | | 486.585 | 486.585 | | |
| | 19 | | | | | Venituri din serbari si spectacole scolare manifestari culturale, artistice si sportive | 45.000 | 22.000 | 23.940 | | 23.940 | 19.260 | | 4.680 |
| | 50 | | | | | Alte venituri din prestari de servicii si alte activitati | 2.290.770 | 1.433.620 | 524.878 | | 524.878 | 524.878 | | |
| 3610 | | | | | | DIVERSE VENITURI | 1.058.000 | 778.000 | 119.021 | | 119.021 | 119.021 | | |
| | 50 | | | | | Alte venituri | 1.058.000 | 778.000 | 119.021 | | 119.021 | 119.021 | | |
| 3710 | 03 | | | | | Varsaminte din sectiunea de functionare pentru finantarea sectiunii de dezvoltare a bugetului local | -79.000 | -69.000 | | | | | | |
| | 04 | | | | | Varsaminte din sectiunea de functionare | 79.000 | 69.000 | | | | | | |



Conducatorul institutiei,

Conducatorul compartimentului
financiar-contabil

96

**CONTUL DE EXECUTIE AL INSTITUTIILOR PUBLICE FINANTATE
DIN VENITURI PROPRII SI SUBVENTII DIN BUGETUL LOCAL - VENITURI
30/06/2013**

Pag. 1 - lei-

| Capi- tol | Sub- capi- tol | Pa- ra- graf | Gru- pa / Titlu | Ar- ti- col | Ali- ne- at | Denumire indicator | Prevederi bugetare anuale aprobrate la finele perioadei de raportare | Prevederi bugetare trimestriale cumulate | Drepturi constatate | | | Incasari realizate | Stingeri pe alte cai decat incasari | Drepturi constatate de incasat |
|--------------|----------------------|--------------------|-----------------------|-------------------|-------------------|---|--|---|---------------------|------------------------|--------------------|-----------------------|---|--------------------------------------|
| | | | | | | | | | Total, din care: | din anii precedenti | din anul curent | | | |
| A | | | | | | B | 1 | 2 | 3=4+5 | 4 | 5 | 6 | 7 | 8=3-6-7 |
| 0001 | 10 | | | | | TOTAL VENITURI-VENITURI | 37.118.400 | 20.330.370 | 10.457.947 | 489.329 | 9.968.618 | 10.453.267 | | 4.680 |
| 3010 | | | | | | VENITURI DIN PROPRIETATE | 17.816.000 | 9.160.000 | 4.174.700 | 484.508 | 3.690.192 | 4.174.700 | | |
| | 05 | | | | | Venituri din concesiuni si inchirieri | 17.816.000 | 9.160.000 | 4.174.700 | 484.508 | 3.690.192 | 4.174.700 | | |
| 3310 | | | | | | VENITURI DIN PRESTARI DE SERVICII SI ALTE ACTIVITATI | 18.244.400 | 10.392.370 | 6.164.226 | 4.821 | 6.159.405 | 6.159.546 | | 4.680 |
| | 05 | | | | | Taxe si alte venituri in invatamant | 14.145.480 | 7.961.700 | 4.747.009 | | 4.747.009 | 4.747.009 | | |
| | 08 | | | | | Venituri din prestari de servicii | 4.000 | 2.000 | | | | | | |
| | 13 | | | | | Contributia de intretinere a persoanelor asistate | 860.000 | 450.000 | 381.814 | 4.821 | 376.993 | 381.814 | | |
| | 14 | | | | | Contributia elevilor si studentilor pentru internate, camine si cantine | 899.150 | 523.050 | 486.585 | | 486.585 | 486.585 | | |
| | 19 | | | | | Venituri din serbari si spectacole scolare manifestari culturale, artistice si sportive | 45.000 | 22.000 | 23.940 | | 23.940 | 19.260 | | 4.680 |
| | 50 | | | | | Alte venituri din prestari de servicii si alte activitati | 2.290.770 | 1.433.620 | 524.878 | | 524.878 | 524.878 | | |
| 3610 | | | | | | DIVERSE VENITURI | 1.058.000 | 778.000 | 119.021 | | 119.021 | 119.021 | | |
| | 50 | | | | | Alte venituri | 1.058.000 | 778.000 | 119.021 | | 119.021 | 119.021 | | |
| 3710 | 03 | | | | | Varsaminte din sectiunea de functionare pentru finantarea sectiunii de dezvoltare a bugetului local | -79.000 | -69.000 | -84.000 | | -84.000 | -84.000 | | |
| | 04 | | | | | Varsaminte din sectiunea de functionare | 79.000 | 69.000 | 84.000 | | 84.000 | 84.000 | | |

Conducatorul institutiei,

Conducatorul compartimentului
financiar-contabil

86

**CONTUL DE EXECUTIE AL INSTITUTIILOR PUBLICE FINANTATE
DIN VENITURI PROPRII SI SUBVENTII DIN BUGETUL LOCAL - VENITURI
SECTIUNEA DE DEZVOLTARE
30/06/2013**

Pag. 1 - lei-

| Capi- tol | Sub- capi- tol | Pa- ra- graf | Gru- pa / Titlu | Ar- ti- col | Ali- ne- at | Denumire indicator | Prevederi bugetare anuale aprobrate la finele perioadei de raportare | Prevederi bugetare trimestriale cumulate | Drepturi constatate | | | Incasari realizate | Stingeri pe alte cai decat incasari | Drepturi constatate de incasat |
|--------------|----------------------|--------------------|-----------------------|-------------------|-------------------|--|--|---|---------------------|------------------------|--------------------|-----------------------|---|--------------------------------------|
| | | | | | | | | | Total, din care: | din anii precedenti | din anul curent | | | |
| A | | | | | | B | 1 | 2 | 3=4+5 | 4 | 5 | 6 | 7 | 8=3-6-7 |
| 0001 | 10 | | | | | TOTAL VENITURI-VENITURI | 79.000 | 69.000 | 84.000 | | 84.000 | 84.000 | | |
| 0002 | | | | | | I. VENITURI CURENTE | 79.000 | 69.000 | 84.000 | | 84.000 | 84.000 | | |
| 2900 | | | | | | C. VENITURI NEFISCALE | 79.000 | 69.000 | 84.000 | | 84.000 | 84.000 | | |
| 3300 | | | | | | C2. VANZARI DE BUNURI SI SERVICII | 79.000 | 69.000 | 84.000 | | 84.000 | 84.000 | | |
| 3710 | | | | | | TRANSFERURI VOLUNTARE, ALTELE DECAT SUBVENTIILE | 79.000 | 69.000 | 84.000 | | 84.000 | 84.000 | | |
| | 04 | | | | | Varsaminte din sectiunea de functionare | 79.000 | 69.000 | 84.000 | | 84.000 | 84.000 | | |

Conducatorul institutiei,

pe Bulet

Conducatorul compartimentului
financiar-contabil



**CONTUL DE EXECUTIE AL INSTITUTIILOR PUBLICE FINANTATE
 DIN VENITURI PROPRII SI SUBVENTII DIN BUGETUL LOCAL - VENITURI
 SECTIUNEA DE FUNCTIONARE
 30/06/2013**

Pag. 1 - lei-

| Capi- tol | Sub- capi- tol | Pa- ra- graf | Gru- pa / Titlu | Ar- ti- col | Ali- ne- at | Denumire indicator | Prevederi bugetare anuale aprobrate la finele perioadei de raportare | Prevederi bugetare trimestriale cumulate | Drepturi constatate | | | Incasari realizate | Stingeri pe alte cai decat incasari | Drepturi constatate de incasat |
|--------------|----------------------|--------------------|-----------------------|-------------------|-------------------|---|--|---|---------------------|------------------------|--------------------|-----------------------|---|--------------------------------------|
| | | | | | | | | | Total, din care: | din anii precedenti | din anul curent | | | |
| A | | | | | | B | 1 | 2 | 3=4+5 | 4 | 5 | 6 | 7 | 8=3-6-7 |
| 0001 | 10 | | | | | TOTAL VENITURI-VENITURI | 37.039.400 | 20.261.370 | 10.373.947 | 489.329 | 9.884.618 | 10.369.267 | | 4.680 |
| 0002 | | | | | | I. VENITURI CURENTE | 37.039.400 | 20.261.370 | 10.373.947 | 489.329 | 9.884.618 | 10.369.267 | | 4.680 |
| 2900 | | | | | | C. VENITURI NEFISCALE | 37.039.400 | 20.261.370 | 10.373.947 | 489.329 | 9.884.618 | 10.369.267 | | 4.680 |
| 3000 | | | | | | C1. VENITURI DIN PROPRIETATE | 17.816.000 | 9.160.000 | 4.174.700 | 484.508 | 3.690.192 | 4.174.700 | | |
| 3010 | | | | | | VENITURI DIN PROPRIETATE | 17.816.000 | 9.160.000 | 4.174.700 | 484.508 | 3.690.192 | 4.174.700 | | |
| | 05 | | | | | Venituri din concesiuni si inchirieri | 17.816.000 | 9.160.000 | 4.174.700 | 484.508 | 3.690.192 | 4.174.700 | | |
| 3300 | 10 | | | | | C2. VANZARI DE BUNURI SI SERVICII | 19.223.400 | 11.101.370 | 6.199.247 | 4.821 | 6.194.426 | 6.194.567 | | 4.680 |
| 3310 | | | | | | VENITURI DIN PRESTARI DE SERVICII SI ALTE ACTIVITATI | 18.244.400 | 10.392.370 | 6.164.226 | 4.821 | 6.159.405 | 6.159.546 | | 4.680 |
| | 05 | | | | | Taxe si alte venituri in invatamant | 14.145.480 | 7.961.700 | 4.747.009 | | 4.747.009 | 4.747.009 | | |
| | 08 | | | | | Venituri din prestari de servicii | 4.000 | 2.000 | | | | | | |
| | 13 | | | | | Contributia de intretinere a persoanelor asistate | 860.000 | 450.000 | 381.814 | 4.821 | 376.993 | 381.814 | | |
| | 14 | | | | | Contributia elevilor si studentilor pentru internate, camine si cantine | 899.150 | 523.050 | 486.585 | | 486.585 | 486.585 | | |
| | 19 | | | | | Venituri din serbari si spectacole scolare manifestari culturale, artistice si sportive | 45.000 | 22.000 | 23.940 | | 23.940 | 19.260 | | 4.680 |
| | 50 | | | | | Alte venituri din prestari de servicii si alte activitati | 2.290.770 | 1.433.620 | 524.878 | | 524.878 | 524.878 | | |
| 3610 | | | | | | DIVERSE VENITURI | 1.058.000 | 778.000 | 119.021 | | 119.021 | 119.021 | | |
| | 50 | | | | | Alte venituri | 1.058.000 | 778.000 | 119.021 | | 119.021 | 119.021 | | |
| 3710 | | | | | | TRANSFERURI VOLUNTARE, ALTELE DECAT SUBVENTIILE | -79.000 | -69.000 | -84.000 | | -84.000 | -84.000 | | |
| | 03 | | | | | Varsaminte din sectiunea de functionare pentru finantarea sectiunii de dezvoltare | | | | | | | | |

87

| Capi- tol | Sub- capi- tol | Pa- ra- graf | Gru- pa / Titlu | Ar- ti- col | Ali- ne- at | Denumire indicator | Prevederi bugetare anuale aprobrate la finele perioadei de raportare | Prevederi bugetare trimestriale cumulate | Drepturi constatate | | | Incasari realizate | Stingeri pe alte cai decat incasari | Drepturi constatate de incasat |
|--------------|----------------------|--------------------|-----------------------|-------------------|-------------------|--------------------|--|---|---------------------|------------------------|--------------------|-----------------------|---|--------------------------------------|
| | | | | | | | | | Total, din care: | din anii precedenti | din anul curent | | | |
| A | | | | | | B | 1 | 2 | 3=4+5 | 4 | 5 | 6 | 7 | 8=3-6-7 |
| 3710 | | | | | | a bugetului local | -79.000 | -69.000 | -84.000 | | -84.000 | -84.000 | | |

Conducatorul institutiei,



 Conducatorul compartimentului
financiar-contabil


CONTUL DE EXECUTIE AL BUGETULUI LOCAL - VENITURI
30/06/2013

Pag. 1 - lei-

| Capi- tol | Sub- capi- tol | Pa- ra- graf | Gru- pa / Titlu | Ar- ti- col | Ali- ne- at | Denumire indicator | Prevederi bugetare anuale aprobate la finele perioadei de raportare | Prevederi bugetare trimestriale cumulate | Drepturi constatate | | | Incasari realizate | Stingeri pe alte cai decat incasari | Drepturi constatate de incasat |
|--------------|----------------------|--------------------|-----------------------|-------------------|-------------------|---|---|---|---------------------|------------------------|--------------------|-----------------------|---|--------------------------------------|
| | | | | | | | | | Total, din care: | din anii precedenti | din anul curent | | | |
| A | | | | | | B | 1 | 2 | 3=4+5 | 4 | 5 | 6 | 7 | 8=3-6-7 |
| 0001 | 02 | | | | | TOTAL VENITURI-BUGET LOCAL | 485.476.000 | 280.931.390 | 405.169.447 | 91.749.027 | 313.420.420 | 245.949.112 | 508.785 | 158.711.550 |
| 0302 | | | | | | IMPOZIT PE VENIT | | | 9 | | 9 | 9 | | |
| | 17 | | | | | Impozit pe onorariul avocatilor si notarilor publici | | | 9 | | 9 | 9 | | |
| 0402 | | | | | | COTE SI SUME DEFALCATE DIN IMPOZITUL PE VENIT | 194.749.000 | 99.136.790 | 89.324.569 | | 89.324.569 | 89.324.569 | | |
| | 01 | | | | | Cote defalcate din impozitul pe venit | 113.890.000 | 56.946.000 | 54.869.623 | | 54.869.623 | 54.869.623 | | |
| | 04 | | | | | Sume alocate din cotele defalcate din impozitul pe venit pentru echilibrarea bugetelor locale | 80.859.000 | 42.190.790 | 34.454.946 | | 34.454.946 | 34.454.946 | | |
| 0702 | | | | | | IMPOZITE SI TAXE PE PROPRIETATE | 97.626.000 | 76.820.000 | 162.805.861 | 58.359.155 | 104.446.706 | 50.853.000 | 246.819 | 111.706.042 |
| | 01 | | | | | Impozit si taxa pe cladiri | 85.251.000 | 69.648.000 | 147.633.397 | 54.069.063 | 93.564.334 | 43.889.699 | 74.237 | 103.669.461 |
| | 01 | | | | | Impozit pe cladiri de la persoane fizice | 20.362.000 | 13.800.000 | 23.938.527 | 5.375.214 | 18.563.313 | 15.240.277 | 38.734 | 8.659.516 |
| | 02 | | | | | Impozit si taxa pe cladiri de la persoane juridice | 64.889.000 | 55.848.000 | 123.694.870 | 48.693.849 | 75.001.021 | 28.649.422 | 35.503 | 95.009.945 |
| | 02 | | | | | Impozit si taxa pe teren | 5.837.000 | 3.779.000 | 9.934.729 | 3.765.624 | 6.169.105 | 3.616.860 | 80.955 | 6.236.914 |
| | 01 | | | | | Impozit pe terenuri de la persoane fizice | 2.375.000 | 1.550.000 | 3.361.087 | 1.427.732 | 1.933.355 | 1.615.389 | 6.210 | 1.739.488 |
| | 02 | | | | | Impozit si taxa pe teren de la persoane juridice | 3.460.000 | 2.227.000 | 6.573.396 | 2.337.739 | 4.235.657 | 2.001.471 | 74.745 | 4.497.180 |
| | 03 | | | | | Impozitul pe terenul extravilan | 2.000 | 2.000 | 246 | 153 | 93 | | | 246 |
| 03 | | | | | | Taxe judiciare de timbru si alte taxe de timbru | 6.448.000 | 3.333.000 | 3.405.664 | 91.701 | 3.313.963 | 3.185.131 | 89.099 | 131.434 |

| Capi- tol | Sub- capi- tol | Pa- ra- graf | Gru- pa / Titlu | Ar- ti- col | Ali- ne- at | Denumire indicator | Prevederi bugetare anuale aprobat la finele perioadei de raportare | Prevederi bugetare trimestriale cumulate | Drepturi constatate | | | Incasari realizate | Stingeri pe alte cai decat incasari | Drepturi constatate de incasat |
|--------------|----------------------|--------------------|-----------------------|-------------------|-------------------|---|--|---|---------------------|------------------------|--------------------|-----------------------|---|--------------------------------------|
| | | | | | | | | | Total, din care: | din anii precedenti | din anul curent | | | |
| A | | | | | | B | 1 | 2 | 3=4+5 | 4 | 5 | 6 | 7 | 8=3-6-7 |
| 0702 | 50 | | | | | Alte impozite si taxe pe proprietate | 90.000 | 60.000 | 1.832.071 | 432.767 | 1.399.304 | 161.310 | 2.528 | 1.668.233 |
| 1102 | | | | | | SUME DEFALCATE DIN TVA | 128.167.000 | 65.708.000 | 65.708.000 | | 65.708.000 | 65.708.000 | | |
| | 02 | | | | | Sume defalcate din taxa pe valoarea adaugata pentru finantarea cheltuie- lilor descentralizate la nivelul comunelor,oraselor, municipiilor, sectoarelor si Municipiului Bucuresti | 128.167.000 | 65.708.000 | 65.708.000 | | 65.708.000 | 65.708.000 | | |
| 1202 | | | | | | ALTE IMPOZITE SI TAXE GENERALE PE SI SERVICII | 25.000 | 25.000 | 48.180 | 17.708 | 30.472 | 34.485 | | 13.695 |
| | 07 | | | | | Taxe hoteliere | 25.000 | 25.000 | 48.180 | 17.708 | 30.472 | 34.485 | | 13.695 |
| 1502 | | | | | | TAXE PE SERVICII SPECIFICE | 304.000 | 195.000 | 434.385 | 310.782 | 123.603 | 208.886 | | 225.499 |
| | 01 | | | | | Impozit pe spectacole | 304.000 | 195.000 | 434.385 | 310.782 | 123.603 | 208.886 | | 225.499 |
| 1602 | | | | | | TAXE PE UTILIZAREA BUNURILOR, AUTORIZAREA UTILIZARII BUNURILOR SAU PE DESFASURAREA DE ACTIVITATI | 25.052.000 | 16.322.000 | 38.258.212 | 15.758.173 | 22.500.039 | 14.955.148 | 191.096 | 23.111.968 |
| | 02 | | | | | Impozit pe mijloacele de transport | 22.327.000 | 14.561.000 | 36.510.101 | 15.758.173 | 20.751.928 | 13.219.107 | 179.026 | 23.111.968 |
| | 01 | | | | | Impozit pe mijloacele de transport | | | | | | | | |
| | 01 | | | | | detinute de persoane fizice*) | 11.921.000 | 7.800.000 | 21.068.343 | 9.405.768 | 11.662.575 | 8.382.674 | 75.501 | 12.610.168 |
| | 02 | | | | | Impozit pe mijloace de transport | | | | | | | | |
| | 02 | | | | | detinute persoane de juridice*) | 10.406.000 | 6.761.000 | 15.441.758 | 6.352.405 | 9.089.353 | 4.836.433 | 103.525 | 10.501.800 |
| | 03 | | | | | Taxe si tarife pentru eliberarea de licente si autorizatii de functionare | 2.704.000 | 1.747.000 | 1.735.511 | | 1.735.511 | 1.723.441 | 12.070 | |
| | 50 | | | | | Alte taxe pe utilizarea bunurilor, autorizarea utilizarii bunurilor sau pe | | | | | | | | |


| Capi- tol | Sub- capi- tol | Pa- ra- graf | Gru- pa / Titlu | Ar- ti- col | Ali- ne- at | Denumire indicator | Prevederi bugetare anuale aprobrate la finele perioadei de raportare | Prevederi bugetare trimestriale cumulate | Drepturi constatate | | | Incasari realizate | Stingeri pe alte cai decat incasari | Drepturi constatate de incasat |
|--------------|----------------------|--------------------|-----------------------|-------------------|-------------------|---|--|---|---------------------|------------------------|--------------------|-----------------------|---|--------------------------------------|
| | | | | | | | | | Total, din care: | din anii precedenti | din anul curent | | | |
| A | | | | | | B | 1 | 2 | 3=4+5 | 4 | 5 | 6 | 7 | 8=3-6-7 |
| 1602 | | | | | | desfasurare de activitati | 21.000 | 14.000 | 12.600 | | 12.600 | 12.600 | | |
| 1802 | | | | | | ALTE IMPOZITE SI TAXE FISCALE | 5.883.000 | 3.700.000 | 8.521.554 | 1.979.222 | 6.542.332 | 3.739.008 | 14.041 | 4.768.505 |
| 50 | | | | | | Alte impozite si taxe | 5.883.000 | 3.700.000 | 8.521.554 | 1.979.222 | 6.542.332 | 3.739.008 | 14.041 | 4.768.505 |
| 3002 | | | | | | VENITURI DIN PROPRIETATE | 518.000 | 294.000 | 299.833 | | 299.833 | 299.833 | | |
| 05 | | | | | | Venituri din concesiuni si inchirieri | 518.000 | 294.000 | 299.833 | | 299.833 | 299.833 | | |
| 3302 | | | | | | VENITURI DIN PRESTARI DE SERVICII SI ALTE ACTIVITATI | 1.632.000 | 940.000 | 1.048.252 | -211 | 1.048.463 | 1.041.905 | 6.347 | |
| 08 | | | | | | Venituri din prestari de servicii | 552.000 | 298.000 | 317.651 | | 317.651 | 317.444 | 207 | |
| 10 | | | | | | Contributia parintilor sau sustinatorilor legali pentru intretinerea copiilor in creste | 1.077.000 | 640.000 | 724.654 | | 724.654 | 718.514 | 6.140 | |
| 28 | | | | | | Venituri din recuperarea cheltuielilor de judecata, imputatii si despagubiri | 3.000 | 2.000 | 5.947 | -211 | 6.158 | 5.947 | | |
| 3402 | | | | | | VENITURI DIN TAXE ADMINISTRATIVE, ELIBERARI PERMISE | 2.024.000 | 1.227.000 | 814.611 | 978 | 813.633 | 810.035 | 4.576 | |
| 02 | | | | | | Taxe extrajudiciare de timbru | 2.024.000 | 1.227.000 | 814.611 | 978 | 813.633 | 810.035 | 4.576 | |
| 3502 | | | | | | AMENZI, PENALITATI SI CONFISCARI | 8.950.000 | 4.750.000 | 22.541.168 | 15.323.220 | 7.217.948 | 3.609.421 | 45.906 | 18.885.841 |
| 01 | | | | | | Venituri din amenzi si alte sanctiuni aplicate potrivit dispozitiilor legale | 8.950.000 | 4.750.000 | 22.540.957 | 15.323.220 | 7.217.737 | 3.609.372 | 45.744 | 18.885.841 |
| 50 | | | | | | Alte amenzi, penalitati si confiscari | | | 211 | | 211 | 49 | 162 | |
| 3602 | | | | | | DIVERSE VENITURI | 158.000 | 91.000 | 60.630 | | 60.630 | 60.630 | | |
| 01 | | | | | | Venituri din aplicarea prescriptiei extinctive | 93.000 | 46.000 | 21.720 | | 21.720 | 21.720 | | |
| 50 | | | | | | Alte venituri | 65.000 | 45.000 | 38.910 | | 38.910 | 38.910 | | |

| Capi- tol | Sub- capi- tol | Pa- ra- graf | Gru- pa / Titlu | Ar- ti- col | Ali- ne- at | Denumire indicator | Prevederi bugetare anuale aprobrate la finele perioadei de raportare | Prevederi bugetare trimestriale cumulate | Drepturi constatate | | | Incasari realizate | Stingeri pe alte cai decat incasari | Drepturi constatate de incasat |
|--------------|----------------------|--------------------|-----------------------|-------------------|-------------------|---|--|---|---------------------|------------------------|--------------------|-----------------------|---|--------------------------------------|
| | | | | | | | | | Total, din care: | din anii precedenti | din anul curent | | | |
| A | | | | | | B | 1 | 2 | 3=4+5 | 4 | 5 | 6 | 7 | 8=3-6-7 |
| 3702 | 03 | | | | | Varsaminte din sectiunea de functionare pentru finantarea sectiunii de dezvoltare a bugetului local(cu semnul minus) | -28.000.000 | -28.000.000 | -27.500.000 | | -27.500.000 | -27.500.000 | | |
| | 04 | | | | | Varsaminte din sectiunea de functionare | 28.000.000 | 28.000.000 | 27.500.000 | | 27.500.000 | 27.500.000 | | |
| 3902 | | | | | | VENITURI DIN VALORIFICAREA UNOR BUNURI | 194.200 | 194.200 | 938.708 | | 938.708 | 938.708 | | |
| | 01 | | | | | Venituri din valorificarea unor bunuri ale institutiilor publice | | | 14.038 | | 14.038 | 14.038 | | |
| | 07 | | | | | Venituri din vanzarea unor bunuri apartinand domeniului privat al statului sau al unitatilor administrativ-teritoriale | 194.200 | 194.200 | 924.670 | | 924.670 | 924.670 | | |
| 4002 | | | | | | INCASARI DIN RAMBURSAREA IMPRUMUTURILOR ACORDATE | | | 4.059.000 | | 4.059.000 | 4.059.000 | | |
| | 14 | | | | | Sume din excedentul bugetului local utilizate pentru finantarea cheltuielilor sectiunii de dezvoltare | | | 4.059.000 | | 4.059.000 | 4.059.000 | | |
| 1202 | | | | | | SUBVENTII DE LA BUGETUL DE STAT | 19.921.000 | 11.255.600 | 9.996.524 | | 9.996.524 | 9.996.524 | | |
| | 20 | | | | | Subventii de la bugetul de stat catre bugetele locale necesare sustinerii derularii proiectelor finantate din fonduri externe nerambursabile(FEN) | | | 90.948 | | 90.948 | 90.948 | | |
| | 21 | | | | | postaderare Finantarea drepturilor acordate persoanelor cu handicap | 19.491.000 | 11.018.000 | 9.647.500 | | 9.647.500 | 9.647.500 | | |

| Capi- tol | Sub- capi- tol | Pa- ra- graf | Gru- pa / Titlu | Ar- ti- col | Ali- ne- at | Denumire indicator | Prevederi bugetare anuale aprobrate la finele perioadei de raportare | Prevederi bugetare trimestriale cumulate | Drepturi constatate | | | Incasari realizate | Stingeri pe alte cai decat incasari | Drepturi constatate de incasat |
|--------------|----------------------|--------------------|-----------------------|-------------------|-------------------|--|--|---|---------------------|------------------------|--------------------|-----------------------|---|--------------------------------------|
| | | | | | | | | | Total, din care: | din anii precedenti | din anul curent | | | |
| A | | | | | | B | 1 | 2 | 3=4+5 | 4 | 5 | 6 | 7 | 8=3-6-7 |
| 4202 | 34 | | | | | Subventii pentru acordarea ajutorului pentru incalzirea locuintei cu lemne, carbuni, combustibili petrolieri | | | 39.656 | | 39.656 | 39.656 | | |
| | 35 | | | | | Subventii din bugetul de stat pentru finantarea unitatilor de asistenta medico-sociale | 402.000 | 223.000 | 204.000 | | 204.000 | 204.000 | | |
| | 41 | | | | | Subventii de la bugetul de stat pentru finantarea sanatatii | 28.000 | 14.600 | 14.420 | | 14.420 | 14.420 | | |
| 4502 | | | | | | SUME PRIMATE DE LA UE/ALTI DONATORI IN CONTUL PLATILOR EFECTUATE SI PREFINANTARI | 272.800 | 272.800 | 309.951 | | 309.951 | 309.951 | | |
| | 02 | | | | | Fondul Social European | 272.800 | 272.800 | 309.951 | | 309.951 | 309.951 | | |
| | 02 | | | | | Sume primite in contul platilor efectuate in anii anteriori | 272.800 | 272.800 | 283.454 | | 283.454 | 283.454 | | |
| | 03 | | | | | Prefinantare | | | 26.497 | | 26.497 | 26.497 | | |

Conducatorul institutiei,



 Conducatorul compartimentului
financiar-contabil


CONTUL DE EXECUTIE AL BUGETULUI LOCAL - VENITURI
 SECTIUNEA DE DEZVOLTARE
 30/06/2013

Pag. 1 - lei-

| Capi- tol | Sub- capi- tol | Pa- ra- graf | Gru- pa / Titlu | Ar- ti- col | Ali- ne- at | Denumire indicator | Prevederi bugetare anuale aprobrate la finele perioadei de raportare | Prevederi bugetare trimestriale cumulate | Drepturi constatate | | | Incasari realizate | Stingeri pe alte cai decat incasari | Drepturi constatate de incasat |
|--------------|----------------------|--------------------|-----------------------|-------------------|-------------------|--|--|---|---------------------|------------------------|--------------------|-----------------------|---|--------------------------------------|
| | | | | | | | | | Total, din care: | din anii precedenti | din anul curent | | | |
| A | | | | | | B | 1 | 2 | 3=4+5 | 4 | 5 | 6 | 7 | 8=3-6-7 |
| 0001 | 02 | | | | | TOTAL VENITURI-BUGET LOCAL | 28.467.000 | 28.467.000 | 32.898.607 | | 32.898.607 | 32.898.607 | | |
| 0002 | | | | | | I. VENITURI CURENTE | 28.000.000 | 28.000.000 | 27.500.000 | | 27.500.000 | 27.500.000 | | |
| 2900 | | | | | | C. VENITURI NEFISCALE | 28.000.000 | 28.000.000 | 27.500.000 | | 27.500.000 | 27.500.000 | | |
| 3300 | | | | | | C2. VANZARI DE BUNURI SI SERVICII | 28.000.000 | 28.000.000 | 27.500.000 | | 27.500.000 | 27.500.000 | | |
| 3702 | | | | | | TRANSFERURI VOLUNTARE, ALTELE DECAT SUBVENTIILE | 28.000.000 | 28.000.000 | 27.500.000 | | 27.500.000 | 27.500.000 | | |
| | 04 | | | | | Varsaminte din sectiunea de functionare | 28.000.000 | 28.000.000 | 27.500.000 | | 27.500.000 | 27.500.000 | | |
| 3900 | 02 | | | | | II. VENITURI DIN CAPITAL | 194.200 | 194.200 | 938.708 | | 938.708 | 938.708 | | |
| 3902 | | | | | | VENITURI DIN VALORIFICAREA UNOR BUNURI | 194.200 | 194.200 | 938.708 | | 938.708 | 938.708 | | |
| | 01 | | | | | Venituri din valorificarea unor bunuri ale institutiilor publice | | | 14.038 | | 14.038 | 14.038 | | |
| | 07 | | | | | Venituri din vanzarea unor bunuri aparținind domeniului privat al statului sau al unitatilor administrativ- teritoriale | 194.200 | 194.200 | 924.670 | | 924.670 | 924.670 | | |
| 4000 | 02 | | | | | III OPERATIUNI FINANCIARE | | | 4.059.000 | | 4.059.000 | 4.059.000 | | |
| 4002 | | | | | | INCASARI DIN RAMBURSAREA IMPRUMUTURILOR ACORDATE | | | 4.059.000 | | 4.059.000 | 4.059.000 | | |
| | 14 | | | | | Sume din excedentul bugetului local utilizate pentru finantarea cheltuielilor sectiunii de dezvoltare | | | 4.059.000 | | 4.059.000 | 4.059.000 | | |
| 4100 | 02 | | | | | IV. SUBVENTII | | | 90.948 | | 90.948 | 90.948 | | |
| 4200 | | | | | | SUBVENTII DE LA ALTE NIVELE ALE ADMINISTRATIEI PUBLICE | | | 90.948 | | 90.948 | 90.948 | | |
| 4202 | | | | | | SUBVENTII DE LA BUGETUL DE STAT | | | 90.948 | | 90.948 | 90.948 | | |
| | 20 | | | | | Subventii de la bugetul de stat catre | | | 90.948 | | 90.948 | 90.948 | | |

| Capi- tol | Sub- capi- tol | Pa- ra- graf | Gru- pa / Titlu | Ar- ti- col | Ali- ne- at | Denumire indicator | Prevederi bugetare anuale aprobrate la finele perioadei de raportare | Prevederi bugetare trimestriale cumulate | Drepturi constatate | | | Incasari realizate | Stingeri pe alte cai decat incasari | Drepturi constatate de incasat |
|--------------|----------------------|--------------------|-----------------------|-------------------|-------------------|--|--|---|---------------------|------------------------|--------------------|-----------------------|---|--------------------------------------|
| | | | | | | | | | Total, din care: | din anii precedenti | din anul curent | | | |
| A | | | | | | B | 1 | 2 | 3=4+5 | 4 | 5 | 6 | 7 | 8=3-6-7 |
| 4202 | | | | | | bugetele locale necesare sustinerii derularii proiectelor finantate din fonduri externe nerambursabile(FEN) postaderare | | | 90.948 | | 90.948 | 90.948 | | |
| 4502 | | | | | | SUME PRIMITE DE LA UE/ALTI DONATORI IN CONTUL PLATILOR EFECTUATE SI PREFINANTARI | 272.800 | 272.800 | 309.951 | | 309.951 | 309.951 | | |
| | 02 | | | | | Fondul Social European | 272.800 | 272.800 | 309.951 | | 309.951 | 309.951 | | |
| | | 02 | | | | Sume primite in contul platilor efectuate in anii anteriori | 272.800 | 272.800 | 283.454 | | 283.454 | 283.454 | | |
| | | 03 | | | | Prefinantare | | | 26.497 | | 26.497 | 26.497 | | |

Conducatorul institutiei,



 Conducatorul compartimentului
financiar-contabil


CONTUL DE EXECUTIE AL BUGETULUI LOCAL - VENITURI
SECTIUNEA DE FUNCTIONARE
 30/06/2013

Pag. 1 - lei-

| Capi- tol | Sub- capi- tol | Pa- ra- graf | Gru- pa / Titlu | Ar- ti- col | Ali- ne- at | Denumire indicator | Prevederi bugetare anuale aprobrate la finele perioadei de raportare | Prevederi bugetare trimestriale cumulate | Drepturi constatate | | | Incasari realizate | Stingeri pe alte cai decat incasari | Drepturi constatate de incasat |
|--------------|----------------------|--------------------|-----------------------|-------------------|-------------------|---|--|---|---------------------|------------------------|--------------------|-----------------------|---|--------------------------------------|
| | | | | | | | | | Total, din care: | din anii precedenti | din anul curent | | | |
| A | | | | | | B | I | 2 | 3=4+5 | 4 | 5 | 6 | 7 | 8=3-6-7 |
| 0001 | 02 | | | | | TOTAL VENITURI-BUGET LOCAL | 457.009.000 | 252.464.390 | 372.270.840 | 91.749.027 | 280.521.813 | 213.050.505 | 508.785 | 158.711.550 |
| 0002 | | | | | | I. VENITURI CURENTE | 437.088.000 | 241.208.790 | 362.365.264 | 91.749.027 | 270.616.237 | 203.144.929 | 508.785 | 158.711.550 |
| 0003 | | | | | | A. VENITURI FISCALE | 451.806.000 | 261.906.790 | 365.100.770 | 76.425.040 | 288.675.730 | 224.823.105 | 451.956 | 139.825.709 |
| 0004 | | | | | | A1. IMPOZIT PE VENIT, PR T SI CASTIGURI DIN CAPITAL | 194.749.000 | 99.136.790 | 89.324.578 | | 89.324.578 | 89.324.578 | | |
| 0300 | | | | | | A1.2 IMPOZIT PE VENIT, PROFIT SI CASTIGURI DIN CAPITAL DE LA PERSOANE FIZICE | 194.749.000 | 99.136.790 | 89.324.578 | | 89.324.578 | 89.324.578 | | |
| 0302 | | | | | | IMPOZIT PE VENIT | | | 9 | | 9 | 9 | | |
| | 17 | | | | | Impozit pe onorariul avocatilor si notarilor publici | | | 9 | | 9 | 9 | | |
| 0402 | | | | | | COTE SI SUME DEFALCATE DIN IMPOZITUL PE VENIT | 194.749.000 | 99.136.790 | 89.324.569 | | 89.324.569 | 89.324.569 | | |
| | 01 | | | | | Cote defalcate din impozitul pe venit | 113.890.000 | 56.946.000 | 54.869.623 | | 54.869.623 | 54.869.623 | | |
| | 04 | | | | | Sume alocate din cotele defalcate din impozitul pe venit pentru echilibrarea bugetelor locale | 80.859.000 | 42.190.790 | 34.454.946 | | 34.454.946 | 34.454.946 | | |
| 0700 | 02 | | | | | A3 IMPOZITE SI TAXE PE PROPRIETATE | 97.626.000 | 76.820.000 | 162.805.861 | 58.359.155 | 104.446.706 | 50.853.000 | 246.819 | 111.706.042 |
| 0702 | | | | | | IMPOZITE SI TAXE PE PROPRIETATE | 97.626.000 | 76.820.000 | 162.805.861 | 58.359.155 | 104.446.706 | 50.853.000 | 246.819 | 111.706.042 |
| | 01 | | | | | Impozit si taxa pe cladiri | 85.251.000 | 69.648.000 | 147.633.397 | 54.069.063 | 93.564.334 | 43.889.699 | 74.237 | 103.669.461 |
| | 01 | | | | | Impozit pe cladiri de la persoane fizice | 20.362.000 | 13.800.000 | 23.938.527 | 5.375.214 | 18.563.313 | 15.240.277 | 38.734 | 8.659.516 |
| | 02 | | | | | Impozit si taxa pe cladiri de la persoane juridice | 64.889.000 | 55.848.000 | 123.694.870 | 48.693.849 | 75.001.021 | 28.649.422 | 35.503 | 95.009.945 |
| | 02 | | | | | Impozit si taxa pe teren | 5.837.000 | 3.779.000 | 9.934.729 | 3.765.624 | 6.169.105 | 3.616.860 | 80.955 | 6.236.914 |

| Capi- tol | Sub- capi- tol | Pa- ra- graf | Gru- pa / Titlu | Ar- ti- col | Ali- ne- at | Denumire indicator | Prevederi bugetare anuale aprobrate la finele perioadei de raportare | Prevederi bugetare trimestriale cumulate | Drepturi constatate | | | Incasari realizate | Stingeri pe alte cai decat incasari | Drepturi constatate de incasat |
|--------------|----------------------|--------------------|-----------------------|-------------------|-------------------|--|--|---|---------------------|------------------------|--------------------|-----------------------|---|--------------------------------------|
| | | | | | | | | | Total, din care: | din anii precedenti | din anul curent | | | |
| A | | | | | | B | 1 | 2 | 3=4+5 | 4 | 5 | 6 | 7 | 8=3-6-7 |
| 0702 | 01 | | | | | Impozit pe terenuri de la persoane fizice | 2.375.000 | 1.550.000 | 3.361.087 | 1.427.732 | 1.933.355 | 1.615.389 | 6.210 | 1.739.488 |
| | 02 | | | | | Impozit si taxa pe teren de la persoane juridice | 3.460.000 | 2.227.000 | 6.573.396 | 2.337.739 | 4.235.657 | 2.001.471 | 74.745 | 4.497.180 |
| | 03 | | | | | Impozitul pe terenul extravilan | 2.000 | 2.000 | 246 | 153 | 93 | | | 246 |
| | 50 | | | | | Taxe judiciare de timbru si alte taxe de timbru | 6.448.000 | 3.333.000 | 3.405.664 | 91.701 | 3.313.963 | 3.185.131 | 89.099 | 131.434 |
| 1000 | 02 | | | | | Alte impozite si taxe pe proprietate | 90.000 | 60.000 | 1.832.071 | 432.767 | 1.399.304 | 161.310 | 2.528 | 1.668.233 |
| 1102 | 02 | | | | | A4 IMPOZITE SI TAXE PE BUNURI SI SERVICII | 153.548.000 | 82.250.000 | 104.448.777 | 16.086.663 | 88.362.114 | 80.906.519 | 191.096 | 23.351.162 |
| | 02 | | | | | SUME DEFALCATE DIN TVA | 128.167.000 | 65.708.000 | 65.708.000 | | 65.708.000 | 65.708.000 | | |
| | | | | | | Sume defalcate din taxa pe valoarea adaugata pentru finantarea cheltuielilor descentralizate la nivelul comunelor, oraselor, municipiilor, sectoarelor si Municipiului Bucuresti | 128.167.000 | 65.708.000 | 65.708.000 | | 65.708.000 | 65.708.000 | | |
| 1202 | | | | | | ALTE IMPOZITE SI TAXE GENERALE PE SI SERVICII | 25.000 | 25.000 | 48.180 | 17.708 | 30.472 | 34.485 | | 13.695 |
| | 07 | | | | | Taxe hoteliere | 25.000 | 25.000 | 48.180 | 17.708 | 30.472 | 34.485 | | 13.695 |
| 1502 | | | | | | TAXE PE SERVICII SPECIFICE | 304.000 | 195.000 | 434.385 | 310.782 | 123.603 | 208.886 | | 225.499 |
| | 01 | | | | | Impozit pe spectacole | 304.000 | 195.000 | 434.385 | 310.782 | 123.603 | 208.886 | | 225.499 |
| 1602 | | | | | | TAXE PE UTILIZAREA BUNURILOR, AUTORIZAREA UTILIZARII BUNURILOR SAU PE DESFASURAREA DE ACTIVITATI | 25.052.000 | 16.322.000 | 38.258.212 | 15.758.173 | 22.500.039 | 14.955.148 | 191.096 | 23.111.968 |
| | 02 | | | | | Impozit pe mijloacele de transport | 22.327.000 | 14.561.000 | 36.510.101 | 15.758.173 | 20.751.928 | 13.219.107 | 179.026 | 23.111.968 |

27


| Capi- tol | Sub- capi- tol | Pa- ra- graf | Gru- pa / Titlu | Ar- ti- col | Ali- ne- at | Denumire indicator | Prevederi bugetare anuale aprobrate la finele perioadei de raportare | Prevederi bugetare trimestriale cumulate | Drepturi constatate | | | Incasari realizate | Stingeri pe alte cai decat incasari | Drepturi constatate de incasat |
|--------------|----------------------|--------------------|-----------------------|-------------------|-------------------|--|--|---|---------------------|------------------------|--------------------|-----------------------|---|--------------------------------------|
| | | | | | | | | | Total, din care: | din anii precedenti | din anul curent | | | |
| A | | | | | | B | 1 | 2 | 3=4+5 | 4 | 5 | 6 | 7 | 8=3-6-7 |
| 1602 | 01 | | | | | Impozit pe mijloacele de transport detinute de persoane fizice*) | 11.921.000 | 7.800.000 | 21.068.343 | 9.405.768 | 11.662.575 | 8.382.674 | 75.501 | 12.610.168 |
| | 02 | | | | | Impozit pe mijloace de transport detinute persoane de juridice*) | 10.406.000 | 6.761.000 | 15.441.758 | 6.352.405 | 9.089.353 | 4.836.433 | 103.525 | 10.501.800 |
| | 03 | | | | | Taxe si tarife pentru eliberarea de licente si autorizatii de functionare | 2.704.000 | 1.747.000 | 1.735.511 | | 1.735.511 | 1.723.441 | 12.070 | |
| | 50 | | | | | Alte taxe pe utilizarea bunurilor, autorizarea utilizarii bunurilor sau pe desfasurare de activitati | 21.000 | 14.000 | 12.600 | | 12.600 | 12.600 | | |
| 1800 | 02 | | | | | A6. ALTE IMPOZITE SI TAXE FISCALE | 5.883.000 | 3.700.000 | 8.521.554 | 1.979.222 | 6.542.332 | 3.739.008 | 14.041 | 4.768.505 |
| 1802 | | | | | | ALTE IMPOZITE SI TAXE FISCALE | 5.883.000 | 3.700.000 | 8.521.554 | 1.979.222 | 6.542.332 | 3.739.008 | 14.041 | 4.768.505 |
| | 50 | | | | | Alte impozite si taxe | 5.883.000 | 3.700.000 | 8.521.554 | 1.979.222 | 6.542.332 | 3.739.008 | 14.041 | 4.768.505 |
| 2900 | 02 | | | | | C. VENITURI NEFISCALE | -14.718.000 | -20.698.000 | -2.735.506 | 15.323.987 | -18.059.493 | -21.678.176 | 56.829 | 18.885.841 |
| 3000 | | | | | | C1. VENITURI DIN PROPRIETATE | 518.000 | 294.000 | 299.833 | | 299.833 | 299.833 | | |
| 3002 | | | | | | VENITURI DIN PROPRIETATE | 518.000 | 294.000 | 299.833 | | 299.833 | 299.833 | | |
| | 05 | | | | | Venituri din concesiuni si inchirieri | 518.000 | 294.000 | 299.833 | | 299.833 | 299.833 | | |
| 3300 | 02 | | | | | C2. VANZARI DE BUNURI SI SERVICII | -15.236.000 | -20.992.000 | -3.035.339 | 15.323.987 | -18.359.326 | -21.978.009 | 56.829 | 18.885.841 |
| 3302 | | | | | | VENITURI DIN PRESTARI DE SERVICII SI ALTE ACTIVITATI | 1.632.000 | 940.000 | 1.048.252 | -211 | 1.048.463 | 1.041.905 | 6.347 | |
| | 08 | | | | | Venituri din prestari de servicii | 552.000 | 298.000 | 317.651 | | 317.651 | 317.444 | 207 | |
| | 10 | | | | | Contributia parintilor sau sustinatorilor legali pentru intretinerea copiilor in crese | 1.077.000 | 640.000 | 724.654 | | 724.654 | 718.514 | 6.140 | |
| | 28 | | | | | Venituri din recuperarea cheltuielilor | | | | | | | | |

| Capi- tol | Sub- capi- tol | Pa- ra- graf | Gru- pa / Titlu | Ar- ti- col | Ali- ne- at | Denumire indicator | Prevederi bugetare anuale aprobrate la finele perioadei de raportare | Prevederi bugetare trimestriale cumulate | Drepturi constatate | | | Incasari realizate | Stingeri pe alte cai decat incasari | Drepturi constatate de incasat |
|--------------|----------------------|--------------------|-----------------------|-------------------|-------------------|--|--|---|---------------------|------------------------|--------------------|-----------------------|---|--------------------------------------|
| | | | | | | | | | Total, din care: | din anii precedenti | din anul curent | | | |
| A | | | | | | B | 1 | 2 | 3=4+5 | 4 | 5 | 6 | 7 | 8=3-6-7 |
| 3302 | | | | | | de judecata, imputatii si despagubiri | 3.000 | 2.000 | 5.947 | -211 | 6.158 | 5.947 | | |
| 3402 | | | | | | VENITURI DIN TAXE ADMINISTRATIVE, ELIBERARI PERMISE | 2.024.000 | 1.227.000 | 814.611 | 978 | 813.633 | 810.035 | 4.576 | |
| | 02 | | | | | Taxe extrajudiciare de timbru | 2.024.000 | 1.227.000 | 814.611 | 978 | 813.633 | 810.035 | 4.576 | |
| 3502 | | | | | | AMENZI, PENALITATI SI CONFISCARI | 8.950.000 | 4.750.000 | 22.541.168 | 15.323.220 | 7.217.948 | 3.609.421 | 45.906 | 18.885.841 |
| | 01 | | | | | Venituri din amenzi si alte sanctiuni aplicate potrivit dispozitiilor legale | 8.950.000 | 4.750.000 | 22.540.957 | 15.323.220 | 7.217.737 | 3.609.372 | 45.744 | 18.885.841 |
| | 50 | | | | | Alte amenzi, penalitati si confiscari | | | 211 | | 211 | 49 | 162 | |
| 3602 | | | | | | DIVERSE VENITURI | 158.000 | 91.000 | 60.630 | | 60.630 | 60.630 | | |
| | 01 | | | | | Venituri din aplicarea prescriptiei extinctive | 93.000 | 46.000 | 21.720 | | 21.720 | 21.720 | | |
| | 50 | | | | | Alte venituri | 65.000 | 45.000 | 38.910 | | 38.910 | 38.910 | | |
| 3702 | | | | | | TRANSFERURI VOLUNTARE, ALTELE DECAT SUBVENTIILE | -28.000.000 | -28.000.000 | -27.500.000 | | -27.500.000 | -27.500.000 | | |
| | 03 | | | | | Varsaminte din sectiunea de functionare pentru finantarea sectiunii de dezvoltare a bugetului local(cu semnul minus) | -28.000.000 | -28.000.000 | -27.500.000 | | -27.500.000 | -27.500.000 | | |
| 4100 | 02 | | | | | IV. SUBVENTII | 19.921.000 | 11.255.600 | 9.905.576 | | 9.905.576 | 9.905.576 | | |
| 4200 | | | | | | SUBVENTII DE LA ALTE NIVELE ALE ADMINISTRATIEI PUBLICE | 19.921.000 | 11.255.600 | 9.905.576 | | 9.905.576 | 9.905.576 | | |
| 4202 | | | | | | SUBVENTII DE LA BUGETUL DE STAT | 19.921.000 | 11.255.600 | 9.905.576 | | 9.905.576 | 9.905.576 | | |
| | 21 | | | | | Finantarea drepturilor acordate persoanelor cu handicap | 19.491.000 | 11.018.000 | 9.647.500 | | 9.647.500 | 9.647.500 | | |
| | 34 | | | | | Subventii pentru acordarea ajutorului | | | | | | | | |

| Capi- tol | Sub- capi- tol | Pa- ra- graf | Gru- pa / Titlu | Ar- ti- col | Ali- ne- at | Denumire indicator | Prevederi bugetare anuale aprobrate la finele perioadei de raportare | Prevederi bugetare trimestriale cumulate | Drepturi constatate | | | Incasari realizate | Stingeri pe alte cai decat incasari | Drepturi constatate de incasat |
|--------------|----------------------|--------------------|-----------------------|-------------------|-------------------|--|--|---|---------------------|------------------------|--------------------|-----------------------|---|--------------------------------------|
| | | | | | | | | | Total, din care: | din anii precedenti | din anul curent | | | |
| | | | | | | | | | 1 | 2 | 3=4+5 | | | |
| A | | | | | | B | | | | | | | | |
| 4202 | | | | | | pentru incalzirea locuintei cu lemne, carbuni, combustibili petrolieri | | | 39.656 | | 39.656 | 39.656 | | |
| | 35 | | | | | Subventii din bugetul de stat pentru finantarea unitatilor de asistenta medico-sociale | 402.000 | 223.000 | 204.000 | | 204.000 | 204.000 | | |
| | 41 | | | | | Subventii de la bugetul de stat pentru finantarea sanatatii | 28.000 | 14.600 | 14.420 | | 14.420 | 14.420 | | |

Conducatorul institutiei,



 Conducatorul compartimentului
financiar-contabil




Amexa. 3.
HCL 105/22.06.2013
27/06/2013 12:43:35 Pag.1/4

BL - 49.02 BUGET LOCAL

- Mii lei -

| Nr.crt. | DENUMIREA INDICATORILOR | COD | Prevederi anuale | | Prevederi trimestriale | | | | Estimari | | |
|---------|---|----------|------------------|--|------------------------|-------------|-------------|------------|----------|------|------|
| | | | Total | din care credite bugetare destinate sîngerii plăților restante | TRIM. I | TRIM. II | TRIM. III | TRIM. IV | 2014 | 2015 | 2016 |
| 1 | Cheltuieli totale (Secțiunea de funcționare + Secțiunea de dezvoltare) | 00 | 489.535.000 | 37.411.630 | 110.060.780 | 173.699.400 | 113.231.570 | 92.543.250 | | | |
| 2 | Secțiunea de funcționare | SF | 413.684.850 | 26.429.560 | 106.285.790 | 132.339.820 | 96.695.280 | 78.363.960 | | | |
| 3 | CHELTUIELI CURENTE | 01 | 413.684.850 | 26.429.560 | 106.285.790 | 132.339.820 | 96.695.280 | 78.363.960 | | | |
| 4 | Cheltuieli de personal | 10 | 166.122.000 | | 44.431.580 | 51.439.520 | 46.978.800 | 23.272.000 | | | |
| 5 | Cheltuieli cu salariile în bani | 10.01 | 128.055.780 | | 34.279.710 | 39.543.670 | 36.187.880 | 18.044.520 | | | |
| 6 | Salarii de baza | 10.01.01 | 102.176.580 | | 27.555.460 | 30.347.090 | 29.097.060 | 15.176.970 | | | |
| 7 | Sporuri pentru condiții de muncă | 10.01.05 | 2.858.800 | | 787.030 | 905.490 | 773.100 | 393.180 | | | |
| 8 | Alte sporuri | 10.01.06 | 5.987.140 | | 1.673.010 | 1.814.130 | 1.712.720 | 787.280 | | | |
| 9 | Fond pentru posturi ocupate prin cumuș | 10.01.10 | 321.080 | | 82.820 | 92.030 | 77.330 | 68.900 | | | |
| 10 | Fond aferent plății cu ora | 10.01.11 | 6.274.510 | | 2.024.040 | 2.302.410 | 1.363.640 | 584.420 | | | |
| 11 | Indemnizații plătite unor persoane din afara unității | 10.01.12 | 785.000 | | 185.000 | 212.000 | 192.000 | 196.000 | | | |
| 12 | Indemnizații de delegare | 10.01.13 | 9.000 | | | 3.000 | 3.000 | 3.000 | | | |
| 13 | Alte drepturi salariale în bani | 10.01.30 | 9.643.670 | | 1.972.350 | 3.867.520 | 2.999.030 | 834.770 | | | |
| 14 | Cheltuieli salariale în natură | 10.02 | 2.760.000 | | 677.000 | 679.000 | 725.000 | 679.000 | | | |
| 15 | Norme de hrana | 10.02.02 | 2.760.000 | | 677.000 | 679.000 | 725.000 | 679.000 | | | |
| 16 | Contribuții | 10.03 | 35.306.220 | | 9.474.870 | 11.216.950 | 10.065.920 | 4.548.480 | | | |
| 17 | Contribuții de asigurări sociale de stat | 10.03.01 | 26.127.180 | | 7.141.130 | 8.218.640 | 7.455.580 | 3.311.830 | | | |
| 18 | Contribuții de asigurări de somaj | 10.03.02 | 688.740 | | 173.840 | 220.870 | 192.860 | 101.170 | | | |
| 19 | Contribuții de asigurări sociale de sănătate | 10.03.03 | 6.764.270 | | 1.808.350 | 2.121.440 | 1.921.430 | 913.050 | | | |
| 20 | Contribuții de asigurări pentru accidente de muncă și boli profesionale | 10.03.04 | 338.530 | | 82.160 | 117.350 | 92.990 | 46.030 | | | |
| 21 | Contribuții pentru concedii și indemnizații | 10.03.08 | 1.387.500 | | 269.390 | 538.650 | 403.060 | 176.400 | | | |
| 22 | Bunuri și servicii | 20 | 160.624.750 | 26.356.550 | 40.845.570 | 54.284.410 | 26.804.270 | 38.690.500 | | | |
| 23 | Bunuri și servicii | 20.01 | 144.483.000 | 23.458.380 | 35.808.120 | 47.852.400 | 23.643.800 | 37.180.680 | | | |
| 24 | Furnituri de birou | 20.01.01 | 1.020.020 | 81.170 | 121.840 | 817.050 | 67.280 | 13.850 | | | |
| 25 | Materiale pentru curățenie | 20.01.02 | 1.678.720 | 207.480 | 332.390 | 995.320 | 215.250 | 135.760 | | | |
| 26 | Incalziri, iluminat și forță motrică | 20.01.03 | 12.465.350 | 1.345.960 | 4.822.430 | 6.094.890 | 903.490 | 644.540 | | | |
| 27 | Ape, canal și salubritate | 20.01.04 | 6.251.200 | 392.170 | 1.108.500 | 2.697.870 | 1.776.720 | 668.110 | | | |
| 28 | Carburanți și lubrifianți | 20.01.05 | 1.120.460 | | 146.800 | 600.600 | 284.530 | 88.530 | | | |

BUGET DE CHELTUIELI PENTRU ANUL 2013

27/06/2013 12:43:35 Pag.2/4

BL - 49.02 BUGET LOCAL

- Mii lei -

| Nr. crt. | DENUMIREA INDICATORILOR | COD | Prevederi anuale | | Prevederi trimestriale | | | | Estimari | | |
|----------|--|----------|------------------|---|------------------------|------------|------------|------------|----------|------|------|
| | | | Total | din care credite bugetare destinate stingerii plăților restante | TRIM. I | TRIM. II | TRIM. III | TRIM. IV | 2014 | 2015 | 2016 |
| 28 | Piese de schimb | 20.01.06 | 391.880 | | 24.710 | 161.350 | 134.470 | 71.350 | | | |
| 30 | Transport | 20.01.07 | 66.840 | | 13.000 | 21.000 | 18.420 | 14.420 | | | |
| 31 | Posta, telecomunicatii, radio, tv, internet | 20.01.08 | 2 261.390 | 69.640 | 469.370 | 1 027.320 | 513.860 | 250.840 | | | |
| 32 | Materiale si prestari de servicii cu caracter functional | 20.01.09 | 1 599.290 | | 257.060 | 458.590 | 496.730 | 386.910 | | | |
| 33 | Alte bunuri si servicii pentru intretinere si functionare | 20.01.30 | 117 627.850 | 21 361.960 | 28 510.020 | 34 978.410 | 19 233.050 | 34 906.370 | | | |
| 34 | Reparatii curente | 20.02 | 4 758.280 | 2 186.280 | 3 051.280 | 1 293.000 | 339.000 | 75.000 | | | |
| 35 | Hrana | 20.03 | 3 926.940 | 208.050 | 455.240 | 2 100.700 | 882.000 | 489.000 | | | |
| 36 | Hrana pentru oameni | 20.03.01 | 3 926.940 | 208.050 | 455.240 | 2 100.700 | 882.000 | 489.000 | | | |
| 37 | Medicamente si materiale sanitare | 20.04 | 248.090 | 14.090 | 20.090 | 134.000 | 69.000 | 25.000 | | | |
| 38 | Medicamente | 20.04.01 | 171.190 | 11.190 | 15.190 | 69.000 | 62.000 | 25.000 | | | |
| 39 | Materiale sanitare | 20.04.02 | 72.000 | | 2.000 | 63.000 | 7.000 | | | | |
| 40 | Reactivi | 20.04.03 | 2.000 | | | 2.000 | | | | | |
| 41 | Dezinfectanti | 20.04.04 | 2.900 | 2.900 | 2.900 | | | | | | |
| 42 | Bunuri de pstrare a obiectelor de inventar | 20.05 | 1 865.040 | 274.960 | 297.600 | 887.090 | 377.350 | 303.000 | | | |
| 43 | Uniforme si echipamente | 20.05.01 | 900.000 | | | 350.000 | 300.000 | 250.000 | | | |
| 44 | Alte obiecte de inventar | 20.05.30 | 965.040 | 274.960 | 297.600 | 537.090 | 77.350 | 53.000 | | | |
| 45 | Deplasari, deplasari, transferuri | 20.06 | 381.120 | 0.160 | 78.290 | 100.840 | 148.190 | 54.000 | | | |
| 46 | Deplasari interne, deplasari, transferuri | 20.06.01 | 258.800 | 0.160 | 37.180 | 75.640 | 112.000 | 34.000 | | | |
| 47 | Deplasari in strainatate | 20.06.02 | 122.320 | | 41.130 | 25.000 | 36.190 | 20.000 | | | |
| 48 | Carti, publicatii si materiale documentare | 20.11 | 37.400 | | 4.900 | 11.500 | 11.500 | 9.500 | | | |
| 49 | Consultanta si experiza | 20.12 | 148.300 | | 25.000 | 33.300 | 50.000 | 40.000 | | | |
| 50 | Pregatire profesionala | 20.13 | 229.400 | | 2.800 | 80.800 | 112.200 | 33.600 | | | |
| 51 | Protectia muncii | 20.14 | 455.940 | 8.000 | 25.480 | 147.000 | 204.270 | 79.190 | | | |
| 52 | Munitione, furnituri si amenajari de natura activelor fixe pentru armata | 20.15 | 5.000 | | | 5.000 | | | | | |
| 53 | Comisioane si alte costuri aferente imprumuturilor | 20.24 | 1 500.000 | | 550.000 | 550.000 | 400.000 | | | | |
| 54 | Comisioane si alte costuri aferente imprumuturilor externe | 20.24.01 | 400.000 | | 20.000 | 200.000 | 180.000 | | | | |
| 55 | Comisioane si alte costuri aferente imprumuturilor interne | 20.24.02 | 1 100.000 | | 530.000 | 350.000 | 220.000 | | | | |
| 56 | Cheltuieli judiciare si extrajudiciare derivate din actiuni in reprezentarea intereselor statului, potrivit dispozitiilor legale | 20.25 | 207.000 | | 21.500 | 136.500 | 24.000 | 25.000 | | | |

BUGET DE CHELTUIELI PENTRU ANUL 2013

27/06/2013 12:43:35 Pag.3/4

BL - 49.02 BUGET LOCAL

- Mii lei -

| Nr crt | DENUMIREA INDICATORILOR | COD | Prevederi anuale | | Prevederi trimestriale | | | | Estimari | | |
|--------|---|----------|------------------|---|------------------------|------------|------------|------------|----------|------|------|
| | | | Total | din care credite bugetare destinate stingerii plăților restante | TRIM. I | TRIM. II | TRIM. III | TRIM. IV | 2014 | 2015 | 2016 |
| 57 | Alte cheltuieli | 20.30 | 2 379.240 | 208.630 | 507.270 | 962.480 | 542.960 | 376.530 | | | |
| 58 | Reclama si publicitate | 20.30.01 | 14.000 | | 3.500 | 5.500 | 3.000 | 2.000 | | | |
| 59 | Prime de asigurare non-viata | 20.30.03 | 188.300 | | 16.400 | 75.900 | 61.000 | 35.000 | | | |
| 60 | Chirii | 20.30.04 | 330.590 | 73.590 | 154.980 | 159.130 | 9.000 | 7.500 | | | |
| 61 | Executarea silita a cteantelor bugetare | 20.30.09 | 80.000 | | | 80.000 | | | | | |
| 62 | Alte cheltuieli cu bunuri si servicii | 20.30.30 | 1 766.350 | 135.040 | 332.410 | 631.950 | 469.980 | 332.030 | | | |
| 63 | Dobanzi | 30 | 42 600.000 | | 10 200.000 | 10 750.000 | 10 750.000 | 10 900.000 | | | |
| 64 | Dobanzi aferente datoriei publice interne | 30.01 | 20 000.000 | | 5 100.000 | 5 200.000 | 5 200.000 | 4 500.000 | | | |
| 65 | Dobanzi aferente datoriei publice interne directe | 30.01.01 | 20 000.000 | | 5 100.000 | 5 200.000 | 5 200.000 | 4 500.000 | | | |
| 66 | Dobanzi aferente datoriei publice externe | 30.02 | 22 600.000 | | 5 100.000 | 5 550.000 | 5 550.000 | 6 400.000 | | | |
| 67 | Dobanzi aferente creditelor externe contractate de ordonatorii de credite | 30.02.02 | 22 600.000 | | 5 100.000 | 5 550.000 | 5 550.000 | 6 400.000 | | | |
| 68 | Fonduri de rezerva | 50 | 450.000 | | 150.000 | 100.000 | 100.000 | 100.000 | | | |
| 69 | Fond de rezerva bugetara la dispozitie autoritatilor locale | 50.04 | 450.000 | | 150.000 | 100.000 | 100.000 | 100.000 | | | |
| 70 | Transferuri intre unitatile administratiei publice | 51F | 22 037.000 | 71.010 | 5 655.000 | 6 545.000 | 5 346.000 | 4 491.000 | | | |
| 71 | Transferuri curente | 51.01 | 22 037.000 | 71.010 | 5 655.000 | 6 545.000 | 5 346.000 | 4 491.000 | | | |
| 72 | Transferuri catre institutii publice | 51.01.01 | 22 037.000 | 71.010 | 5 655.000 | 6 545.000 | 5 346.000 | 4 491.000 | | | |
| 73 | Asistenta sociala | 57 | 16 343.000 | | 3 682.740 | 5 429.790 | 6 320.010 | 910.460 | | | |
| 74 | Ajutoare sociale | 57.02 | 16 343.000 | | 3 682.740 | 5 429.790 | 6 320.010 | 910.460 | | | |
| 75 | Ajutoare sociale in numerar | 57.02.01 | 11 716.000 | | 2 387.200 | 4 006.800 | 5 099.500 | 222.500 | | | |
| 76 | Ajutoare sociale in natura | 57.02.02 | 4 587.000 | | 1 295.540 | 1 422.990 | 1 220.510 | 647.960 | | | |
| 77 | Tichete cadou acordate pentru cheltuieli sociale | 57.02.04 | 40.000 | | | | | 40.000 | | | |
| 78 | Alte cheltuieli | 59 | 5 508.100 | | 1 320.900 | 3 791.000 | 396.200 | | | | |
| 79 | Burse | 59.01 | 4 802.600 | | 1 289.700 | 3 267.100 | 45.800 | | | | |
| 80 | Sustinerea culetelor | 59.12 | 300.000 | | | 300.000 | | | | | |
| 81 | Despagubiri civile | 59.17 | 0.500 | | | 0.500 | | | | | |
| 82 | Actiuni cu caracter stiintific si social-cultural | 59.22 | 605.000 | | 31.200 | 223.400 | 350.400 | | | | |
| 83 | Sectiunea de dezvoltare | SD | 75 850.150 | 10 982.070 | 3 774.990 | 41 359.580 | 16 536.290 | 14 179.290 | | | |
| 84 | PROIECTE CU FINANTARE DIN FONFURI EXTERENE NERAMBURSABILE (FEN) POSTADERARE | 56 | 9 997.000 | 8.000 | 362.000 | 4 812.000 | 2 273.000 | 2 550.000 | | | |

BUGET DE CHELTUIELI PENTRU ANUL 2013


27/06/2013 12:43:35 Pag.4/4

BL - 49.02 BUGET LOCAL

- Mii lei -

| Nr crt | DENUMIREA INDICATORILOR | COD | Prevederi anuale | | Prevederi trimestriale | | | | Estimari | | | |
|--------|---|----------|------------------|---|------------------------|------------|------------|------------|----------|------|------|--|
| | | | Total | din care creditele bugetare destinate stingerii plăgilor restante | TRIM. I | TRIM. II | TRIM. III | TRIM. IV | 2014 | 2015 | 2016 | |
| 85 | Programe din Fondul European de Dezvoltare Regionala (FEDR) | 56.01 | 3 801.000 | 8.000 | | 3 801.000 | | | | | | |
| 86 | Finantarea nationala | 56.01.01 | 280.000 | | | 280.000 | | | | | | |
| 87 | Finantarea Uniunii Europene | 56.01.02 | 2 391.000 | | | 2 391.000 | | | | | | |
| 88 | Cheeltueli neeligibile | 56.01.03 | 930.000 | 8.000 | | 930.000 | | | | | | |
| 89 | Programa din Fondul Social European (FSE) | 56.02 | 5 936.000 | | 100.000 | 1 113.000 | 2 173.000 | 2 550.000 | | | | |
| 90 | Finantarea nationala | 56.02.01 | 5 913.000 | | 100.000 | 1 113.000 | 2 150.000 | 2 550.000 | | | | |
| 91 | Finantarea Uniunii Europene | 56.02.02 | 23.000 | | | | 23.000 | | | | | |
| 92 | Alte programe comunitare finantate in perioada 2007-2013 | 56.15 | 460.000 | | 282.000 | 98.000 | 100.000 | | | | | |
| 93 | Finantarea Uniunii Europene | 56.15.02 | 389.000 | | 221.000 | 78.000 | 90.000 | | | | | |
| 94 | Cheeltueli neeligibile | 56.15.03 | 71.000 | | 41.000 | 20.000 | 10.000 | | | | | |
| 95 | CHELTUIELI DE CAPITAL | 70 | 65 853.150 | 10 974.070 | 3 412.990 | 36 547.580 | 14 283.290 | 11 629.290 | | | | |
| 96 | Active nefinanciare | 71 | 65 853.150 | 10 974.070 | 3 412.990 | 36 547.580 | 14 283.290 | 11 629.290 | | | | |
| 97 | Active fixe (inclusiv reparatii capitale) | 71.01 | 65 853.150 | 10 974.070 | 3 412.990 | 36 547.580 | 14 283.290 | 11 629.290 | | | | |
| 98 | Construcții | 71.01.01 | 57 386.540 | 9 334.250 | 2 267.600 | 31 306.420 | 12 526.230 | 11 286.290 | | | | |
| 99 | Masini, echipamente si mijloace de transport | 71.01.02 | 1 178.000 | | | 138.000 | 1 040.000 | | | | | |
| 100 | Mobilier, aparatura birouca si alte active corporale | 71.01.03 | 81.800 | 19.800 | 19.800 | 62.000 | | | | | | |
| 101 | Alte active fixe | 71.01.04 | 7 208.810 | 1 620.020 | 1 125.590 | 5 041.160 | 897.060 | 343.000 | | | | |

ORDONATOR PRINCIPAL DE CREDITE
POPESCU CRISTIAN VICTOR PIEDONE



PRESEDINTE DE SEDINTA,

DIRECTOR ECONOMIC,
ENE COSTEL



BUGET DE CHELTUIELI PENTRU ANUL 2013

HCL 105/22.06.2013
Anexa 3.1.

27/06/2013 12:04:37 Pa

51.02 Autorități Publice și Acțiuni Externe

- Mii l

| Nr crt | DENUMIREA INDICATORILOR | COD | Prevederi anuale | | Prevederi trimestriale | | | | Estimari | | |
|--------|---|----------|------------------|---|------------------------|------------|------------|-----------|----------|------|------|
| | | | Total | din care credite bugetare destinate stingerii plăților restante | TRIM. I | TRIM. II | TRIM. III | TRIM. IV | 2014 | 2015 | 2016 |
| 1 | Cheltuieli totale (Secțiunea de funcționare + Secțiunea de dezvoltare) | 00 | 42 280.960 | 19.240 | 8 348.600 | 13 710.540 | 11 727.920 | 8 493.900 | | | |
| 2 | Secțiunea de funcționare | SF | 35 700.050 | 19.240 | 8 248.600 | 12 018.630 | 9 488.920 | 5 943.900 | | | |
| 3 | CHELTUIELI CURENTE | 01 | 35 700.050 | 19.240 | 8 248.600 | 12 018.630 | 9 488.920 | 5 943.900 | | | |
| 4 | Cheltuieli de personal | 10 | 27 657.000 | | 6 629.000 | 8 617.630 | 7 339.920 | 4 870.450 | | | |
| 5 | Cheltuieli cu salariile în bani | 10.01 | 21 666.400 | | 5 374.000 | 6 730.540 | 5 765.210 | 3 798.650 | | | |
| 6 | Salarii de bază | 10.01.01 | 18 688.920 | | 4 801.000 | 5 855.100 | 4 987.190 | 3 085.630 | | | |
| 7 | Sporuri pentru condiții de muncă | 10.01.05 | 400.000 | | 102.000 | 141.000 | 111.000 | 46.000 | | | |
| 8 | Alte sporuri | 10.01.06 | 920.000 | | 170.000 | 250.000 | 250.000 | 250.000 | | | |
| 9 | Indemnizații plăte pentru persoane din afara unității | 10.01.12 | 629.000 | | 149.000 | 160.000 | 160.000 | 160.000 | | | |
| 10 | Indemnizații de delegare | 10.01.13 | 9.000 | | | 3.000 | 3.000 | 3.000 | | | |
| 11 | Alte drepturi salariale în bani | 10.01.30 | 1 021.480 | | 152.000 | 321.440 | 274.020 | 274.020 | | | |
| 12 | Contribuții | 10.03 | 5 988.600 | | 1 455.000 | 1 887.090 | 1 574.710 | 1 071.800 | | | |
| 13 | Contribuții de asigurări sociale de stat | 10.03.01 | 4 329.820 | | 1 077.000 | 1 330.850 | 1 123.090 | 798.880 | | | |
| 14 | Contribuții de asigurări de somaj | 10.03.02 | 106.090 | | 27.440 | 34.160 | 29.160 | 15.330 | | | |
| 15 | Contribuții de asigurări sociale de sănătate | 10.03.03 | 1 134.460 | | 274.940 | 358.020 | 302.020 | 199.480 | | | |
| 16 | Contribuții de asigurări pentru accidente de muncă și boli profesionale | 10.03.04 | 38.750 | | 9.620 | 15.500 | 8.500 | 6.130 | | | |
| 17 | Contribuții pentru concedii și indemnizații | 10.03.05 | 378.480 | | 66.000 | 148.580 | 111.940 | 51.960 | | | |
| 18 | Bunuri și servicii | 20 | 8 002.550 | 19.240 | 1 419.600 | 3 400.500 | 2 149.000 | 1 033.450 | | | |
| 19 | Bunuri și servicii | 20.01 | 6 488.550 | 19.240 | 1 172.100 | 2 936.500 | 1 696.500 | 681.450 | | | |
| 20 | Furnituri de birou | 20.01.01 | 566.000 | | 29.500 | 521.500 | 15.000 | | | | |
| 21 | Materiale pentru curățenie | 20.01.02 | 390.200 | | 11.000 | 371.000 | 3.000 | 5.200 | | | |
| 22 | Încălzit, iluminat și forță motrică | 20.01.03 | 593.000 | | 171.000 | 158.000 | 149.000 | 115.000 | | | |
| 23 | Ape, canal și salubritate | 20.01.04 | 83.000 | | 12.600 | 23.500 | 23.500 | 23.400 | | | |
| 24 | Carburanți și lubrifianți | 20.01.05 | 235.000 | | 9.000 | 216.000 | 5.000 | 5.000 | | | |
| 25 | Piese de schimb | 20.01.06 | 211.850 | | 19.000 | 88.000 | 63.000 | 41.850 | | | |
| 26 | Transport | 20.01.07 | 60.000 | | 13.000 | 21.000 | 15.000 | 11.000 | | | |
| 27 | Posta, telecomunicații, radio, tv, internet | 20.01.08 | 836.000 | | 133.000 | 289.000 | 261.000 | 155.000 | | | |
| 28 | Materiale și prestații de servicii cu caracter funcțional | 20.01.09 | 694.000 | | 93.000 | 222.000 | 208.000 | 171.000 | | | |
| 29 | Alte bunuri și servicii pentru întreținere și funcționare | 20.01.30 | 2 816.500 | 19.240 | 681.000 | 1 028.500 | 954.000 | 153.000 | | | |

BUGET DE CHELTUIELI PENTRU ANUL 2013

27/06/2013 12:04:37 Pa

51.02 Autoritati Publice si Actiuni Externe

- MII

| Nr.crt | DENUMIREA INDICATORILOR | COD | Prevederi anuale | | Prevederi trimestriale | | | | Estimari | | |
|--------|--|----------|------------------|---|------------------------|-----------|-----------|-----------|----------|------|------|
| | | | Total | din care credite bugetare destinate stingerii platilor restante | TRIM. I | TRIM. II | TRIM. III | TRIM. IV | 2014 | 2015 | 2016 |
| 30 | Reparatii curente | 20.02 | 263.000 | | 11.000 | 90.000 | 87.000 | 75.000 | | | |
| 31 | Medicamente si materiale sanitare | 20.04 | 1.000 | | 1.000 | | | | | | |
| 32 | Medicamente | 20.04.01 | 1.000 | | 1.000 | | | | | | |
| 33 | Bunuri de natura obiectelor de inventar | 20.05 | 115.000 | | 15.000 | 34.000 | 37.000 | 29.000 | | | |
| 34 | Alte obiecte de inventar | 20.05.30 | 115.000 | | 15.000 | 34.000 | 37.000 | 29.000 | | | |
| 35 | Deplasari, detasari, transferuri | 20.06 | 266.000 | | 61.000 | 78.000 | 73.000 | 54.000 | | | |
| 36 | Deplasari interne, detasari, transferuri | 20.06.01 | 176.000 | | 36.000 | 53.000 | 53.000 | 34.000 | | | |
| 37 | Deplasari in strainatate | 20.06.02 | 90.000 | | 25.000 | 25.000 | 20.000 | 20.000 | | | |
| 38 | Carti, publicatii si materiale documentare | 20.11 | 26.000 | | 4.000 | 7.500 | 7.500 | 7.000 | | | |
| 39 | Consultanta si expertiza | 20.12 | 140.000 | | 25.000 | 25.000 | 50.000 | 40.000 | | | |
| 40 | Pregatire profesionala | 20.13 | 110.000 | | 2.000 | 39.000 | 39.000 | 30.000 | | | |
| 41 | Protectia muncii | 20.14 | 208.000 | | 23.000 | 65.000 | 65.000 | 55.000 | | | |
| 42 | Cheletuiri judiciare si extrajudiciare derivate din actiuni in reprezentarea intereselor statului, potrivit dispozitiilor legale | 20.25 | 94.000 | | 20.000 | 25.000 | 24.000 | 25.000 | | | |
| 43 | Alte cheltuieli | 20.30 | 291.000 | | 85.500 | 98.500 | 70.000 | 37.000 | | | |
| 44 | Reclama si publicitate | 20.30.01 | 10.000 | | 2.000 | 3.000 | 3.000 | 2.000 | | | |
| 45 | Prime de asigurare non-viata | 20.30.03 | 96.000 | | 3.500 | 36.500 | 33.000 | 23.000 | | | |
| 46 | Chirii | 20.30.04 | 20.000 | | 5.000 | 5.000 | 5.000 | 5.000 | | | |
| 47 | Alte cheltuieli cu bunuri si servicii | 20.30.30 | 165.000 | | 75.000 | 54.000 | 29.000 | 7.000 | | | |
| 48 | Asistenta sociala | 57 | 40.000 | | | | | 40.000 | | | |
| 49 | Ajutoare sociale | 57.02 | 40.000 | | | | | 40.000 | | | |
| 50 | Tichete cadou acordate pentru cheltuieli sociale | 57.02.04 | 40.000 | | | | | 40.000 | | | |
| 51 | Alte cheltuieli | 59 | 0.500 | | | 0.500 | | | | | |
| 52 | Despagubiri civile | 59.17 | 0.500 | | | 0.500 | | | | | |
| 53 | Sectiunea de dezvoltare | SD | 6 580.910 | | 100.000 | 1 691.910 | 2 239.000 | 2 550.000 | | | |
| 54 | PROIECTE CU FINANTARE DIN FONURI EXTERENE NERAMBURSABILE (FEN) POSTADERARE | 56 | 5 913.000 | | 100.000 | 1 113.000 | 2 150.000 | 2 550.000 | | | |
| 55 | Programe din Fondul Social European (FSE) | 56.02 | 5 913.000 | | 100.000 | 1 113.000 | 2 150.000 | 2 550.000 | | | |
| 56 | Finantarea nationala | 56.02.01 | 5 913.000 | | 100.000 | 1 113.000 | 2 150.000 | 2 550.000 | | | |
| 57 | CHELTUIELI DE CAPITAL | 70 | 667.910 | | | 578.910 | 69.000 | | | | |
| 58 | Active nefinanciare | 71 | 667.910 | | | 578.910 | 69.000 | | | | |



BUGET DE CHELTUIELI PENTRU ANUL 2013

27/06/2013 12:04:37 Pa

1.02 Autoritati Publice si Actiuni Externe


- Mil I

| Nr crt | DENUMIREA INDICATORILOR | COD | Prevederi anuale | | Prevederi trimestriale | | | | Estimari | | | |
|--------|--|----------|------------------|---|------------------------|----------|-----------|----------|----------|------|------|--|
| | | | Total | din care credite bugetare destinate stingerii platilor restante | TRIM. I | TRIM. II | TRIM. III | TRIM. IV | 2014 | 2015 | 2016 | |
| 59 | Active fixe (inclusiv reparatii capitale) | 71.01 | 867.910 | | | 578.910 | | 89.000 | | | | |
| 60 | Mobilier, aparatura birouca si alte active corporale | 71.01.03 | 20.000 | | | 20.000 | | | | | | |
| 61 | Alte active fixe | 71.01.30 | 647.910 | | | 558.910 | | 89.000 | | | | |

ORDONATOR PRINCIPAL DE CREDITE,
POPESCU CRISTIAN VICTOR PIEDONE

DIRECTOR ECONOMIC,
ENE COSTEL

PRESEDINTE DE SEDINTA,



[Handwritten signature]

[Handwritten signature]

[Handwritten signature]

54.02 Alte Servicii Publice Generale

- Mii lei -

| Nr crt | DENUMIREA INDICATORILOR | COD | Prevederi anuale | | Prevederi trimestriale | | | | Estimari | | |
|--------|---|----------|------------------|---|------------------------|----------|-----------|----------|----------|------|------|
| | | | Total | din care credite bugetare destinate stingerii plăților restante | TRIM. I | TRIM. II | TRIM. III | TRIM. IV | 2014 | 2015 | 2016 |
| 1 | Cheltuieli totale (Secțiunea de funcționare + Secțiunea de dezvoltare) | 00 | 2 959.500 | | 841.290 | 639.840 | 1 067.370 | 611.000 | | | |
| 2 | Secțiunea de funcționare | SF | 2 535.000 | | 641.290 | 613.340 | 669.370 | 611.000 | | | |
| 3 | CHELTUIELI CURENTE | 01 | 2 535.000 | | 641.290 | 613.340 | 669.370 | 611.000 | | | |
| 4 | Cheltuieli de personal | 10 | 1 615.000 | | 387.790 | 397.340 | 426.370 | 403.500 | | | |
| 5 | Cheltuieli cu salariile în bani | 10.01 | 1 281.120 | | 305.410 | 326.840 | 319.870 | 329.000 | | | |
| 6 | Salarii de baza | 10.01.01 | 1 088.990 | | 259.770 | 271.220 | 268.000 | 270.000 | | | |
| 7 | Alte sporuri | 10.01.06 | 115.870 | | 27.380 | 29.620 | 29.870 | 29.000 | | | |
| 8 | Alte drepturi salariale în bani | 10.01.30 | 96.260 | | 18.260 | 26.000 | 22.000 | 30.000 | | | |
| 9 | Contribuții | 10.03 | 333.880 | | 82.380 | 70.500 | 106.500 | 74.500 | | | |
| 10 | Contribuții de asigurări sociale de stat | 10.03.01 | 250.400 | | 63.400 | 47.000 | 80.000 | 60.000 | | | |
| 11 | Contribuții de asigurări de somaj | 10.03.02 | 7.530 | | 1.530 | 2.000 | 2.000 | 2.000 | | | |
| 12 | Contribuții de asigurări sociale de pensii | 10.03.03 | 66.810 | | 15.810 | 19.000 | 22.000 | 10.000 | | | |
| 13 | Contribuții de asigurări pentru accidente de muncă și boli profesionale | 10.03.04 | 2.000 | | 0.500 | 0.500 | 0.500 | 0.500 | | | |
| 14 | Contribuții pentru concedii și indemnizații | 10.03.06 | 7.140 | | 1.140 | 2.000 | 2.000 | 2.000 | | | |
| 15 | Bunuri și servicii | 20 | 470.000 | | 103.500 | 116.000 | 143.000 | 107.500 | | | |
| 16 | Bunuri și servicii | 20.01 | 427.500 | | 100.000 | 96.000 | 128.000 | 103.500 | | | |
| 17 | Furnituri de birou | 20.01.01 | 10.000 | | | 7.500 | 2.500 | | | | |
| 18 | Materiale pentru curățenie | 20.01.02 | 3.000 | | | 3.000 | | | | | |
| 19 | Încalzire, iluminat și forță motrică | 20.01.03 | 190.000 | | 30.000 | 25.000 | 65.000 | 70.000 | | | |
| 20 | Apa, canal și salubritate | 20.01.04 | 36.000 | | 4.000 | 4.000 | 14.000 | 14.000 | | | |
| 21 | Posta, telecomunicații, radio, tv, internet | 20.01.08 | 70.000 | | 30.000 | 26.000 | 10.000 | 4.000 | | | |
| 22 | Materiale și prestări de servicii cu caracter funcțional | 20.01.09 | 42.500 | | 6.000 | 10.500 | 20.500 | 5.500 | | | |
| 23 | Alte bunuri și servicii pentru întreținere și funcționare | 20.01.30 | 76.000 | | 30.000 | 20.000 | 16.000 | 10.000 | | | |
| 24 | Reparații curente | 20.02 | 5.000 | | | 3.000 | 2.000 | | | | |
| 25 | Bunuri de natură obiectelor de inventar | 20.05 | 5.500 | | 0.500 | 3.500 | 1.500 | | | | |
| 26 | Alte obiecte de inventar | 20.05.30 | 5.500 | | 0.500 | 3.500 | 1.500 | | | | |
| 27 | Deplasări, deplasări, transferuri | 20.06 | 2.000 | | | 1.000 | 1.000 | | | | |
| 28 | Deplasări interne, deplasări, transferuri | 20.06.01 | 2.000 | | | 1.000 | 1.000 | | | | |



54.02 Alte Servicii Publice Generale

- Mii lei -

| Nr crt | DENUMIREA INDICATORILOR | COD | Prevederi anuale | | Prevederi trimestriale | | | | Estimari | | | |
|--------|---|----------|------------------|--|------------------------|----------|-----------|----------|----------|------|------|--|
| | | | Total | din care credite bugetare destinate sangerii plăților restante | TRIM. I | TRIM. II | TRIM. III | TRIM. IV | 2014 | 2015 | 2016 | |
| 29 | Protectia muncii | 20.14 | 16.000 | | | 8.000 | 8.000 | | | | | |
| 30 | Alte cheltuieli | 20.30 | 14.000 | | 3.000 | 4.500 | 2.500 | 4.000 | | | | |
| 31 | Reclama si publicitate | 20.30.01 | 1.000 | | 0.500 | 0.500 | | | | | | |
| 32 | Chirii | 20.30.04 | 3.000 | | | 0.500 | 1.000 | 1.500 | | | | |
| 33 | Alte cheltuieli cu bunuri si servicii | 20.30.30 | 10.000 | | 2.500 | 3.500 | 1.500 | 2.500 | | | | |
| 34 | Fonduri de rezerva | 50 | 450.000 | | 150.000 | 100.000 | 100.000 | 100.000 | | | | |
| 35 | Fond de rezerva bugetara la dispozitia autoritatilor locale | 50.04 | 450.000 | | 150.000 | 100.000 | 100.000 | 100.000 | | | | |
| 36 | Sectiunea de dezvoltare | SD | 424.500 | | | 26.500 | 398.000 | | | | | |
| 37 | CHELTUIELI DE CAPITAL | 70 | 424.500 | | | 26.500 | 398.000 | | | | | |
| 38 | Active nefinanciare | 71 | 424.500 | | | 26.500 | 398.000 | | | | | |
| 39 | Active fixe (inclusiv reparatii capitale) | 71.01 | 424.500 | | | 26.500 | 398.000 | | | | | |
| 40 | Constructii | 71.01.01 | 360.000 | | | | 360.000 | | | | | |
| 41 | Alte active fixe | 71.01.30 | 64.500 | | | 26.500 | 38.000 | | | | | |

ORDONATOR PRINCIPAL DE CREDITE,
POPESCU CRISTIAN VICTOR PIEDONE



PRESEDINTE DE SEDINTA,

DIRECTOR ECONOMIC
ENE COSTEL

*Hel 105/22-06-2013
Anexa. 33.*

27/06/2013 09:51:05 Pa

- Mii l

| Nr crt | DENUMIREA INDICATORILOR | COD | Prevederi anuale | | Prevederi trimestriale | | | | Estimari | | |
|--------|---|----------|------------------|---|------------------------|------------|------------|------------|----------|------|------|
| | | | Total | din care credite bugetare destinate stingerii plăţilor restante | TRIM. I | TRIM. II | TRIM. III | TRIM. IV | 2014 | 2015 | 2016 |
| 1 | Cheltuieli totale (Secțiunea de funcționare + Secțiunea de dezvoltare) | 00 | 44 100.000 | | 10 750.000 | 11 300.000 | 11 150.000 | 10 900.000 | | | |
| 2 | Secțiunea de funcționare | SF | 44 100.000 | | 10 750.000 | 11 300.000 | 11 150.000 | 10 900.000 | | | |
| 3 | CHELTUIELI CURENTE | 01 | 44 100.000 | | 10 750.000 | 11 300.000 | 11 150.000 | 10 900.000 | | | |
| 4 | Bunuri si servicii | 20 | 1 500.000 | | 550.000 | 550.000 | 400.000 | | | | |
| 5 | Comisioane si alte costuri aferente imprumuturilor | 20.24 | 1 500.000 | | 550.000 | 550.000 | 400.000 | | | | |
| 6 | Comisioane si alte costuri aferente imprumuturilor externe | 20.24.01 | 400.000 | | 20.000 | 200.000 | 180.000 | | | | |
| 7 | Comisioane si alte costuri aferente imprumuturilor interne | 20.24.02 | 1 100.000 | | 530.000 | 350.000 | 220.000 | | | | |
| 8 | Dobanzi | 30 | 42 600.000 | | 10 200.000 | 10 750.000 | 10 750.000 | 10 900.000 | | | |
| 9 | Dobanzi aferente datoriei publice interne | 30.01 | 20 000.000 | | 5 100.000 | 5 200.000 | 5 200.000 | 4 500.000 | | | |
| 10 | Dobanzi aferente datoriei publice interne directe | 30.01.01 | 20 000.000 | | 5 100.000 | 5 200.000 | 5 200.000 | 4 500.000 | | | |
| 11 | Dobanzi aferente datoriei publice externe | 30.02 | 22 600.000 | | 5 100.000 | 5 550.000 | 5 550.000 | 6 400.000 | | | |
| 12 | Dobanzi aferente creditelor externe contractate de ordonatorii de credite | 30.02.02 | 22 600.000 | | 5 100.000 | 5 550.000 | 5 550.000 | 6 400.000 | | | |

**ORDONATOR PRINCIPAL DE CREDITE,
POPESCU CRISTIAN VICTOR RIBDONE**



PRESEDINTE DE SEDINTA,

Salute

**DIRECTOR ECONOMIC,
ENE COSTEL**

BUGET DE CHELTUIELI PENTRU ANUL 2013

60.02 Aparare

| Nr crt | DENUMIREA INDICATORILOR | COD | Prevederi anuale | | Prevederi trimestriale | | | | Estimari | |
|--------|--|----------|------------------|---|------------------------|----------|-----------|----------|----------|------|
| | | | Total | din care credite bugetare destinate stingerii plăților restante | TRIM. I | TRIM. II | TRIM. III | TRIM. IV | 2014 | 2015 |
| 1 | Cheltuieli totale (Secțiunea de funcționare + Secțiunea de dezvoltare) | 00 | 373.000 | | 84.500 | 100.500 | 99.000 | 89.000 | | |
| 2 | Secțiunea de funcționare | SF | 373.000 | | 84.500 | 100.500 | 99.000 | 89.000 | | |
| 3 | CHELTUIELI CURENTE | 01 | 373.000 | | 84.500 | 100.500 | 99.000 | 89.000 | | |
| 4 | Bunuri și servicii | 20 | 373.000 | | 84.500 | 100.500 | 99.000 | 89.000 | | |
| 5 | Bunuri și servicii | 20.01 | 363.000 | | 80.000 | 96.000 | 98.000 | 89.000 | | |
| 6 | Furnizii de birou | 20.01.01 | 18.000 | | 3.000 | 5.000 | 5.000 | 5.000 | | |
| 7 | Materiala pentru curatenie | 20.01.02 | 15.000 | | 3.000 | 4.000 | 6.000 | 2.000 | | |
| 8 | Incalziri, iluminat și forta motrică | 20.01.03 | 98.000 | | 41.000 | 20.000 | 20.000 | 15.000 | | |
| 9 | Apă caldă și caldă răcită | 20.01.04 | 5.000 | | 2.000 | 1.000 | 1.000 | 1.000 | | |
| 10 | Carburanți și lubrifianti | 20.01.05 | 40.000 | | 10.000 | 10.000 | 10.000 | 10.000 | | |
| 11 | Billete de schimb | 20.01.06 | 15.000 | | 3.000 | 4.000 | 4.000 | 4.000 | | |
| 12 | Posta, telecomunicații, radio, tv, internet | 20.01.08 | 39.000 | | 3.000 | 12.000 | 12.000 | 12.000 | | |
| 13 | Materiala și prestații de servicii cu caracter funcțional | 20.01.09 | 35.000 | | 5.000 | 10.000 | 10.000 | 10.000 | | |
| 14 | Alte bunuri și servicii pentru întreținere și funcționare | 20.01.30 | 108.000 | | 10.000 | 30.000 | 30.000 | 30.000 | | |
| 15 | Bunuri de natura obiectelor de inventar | 20.05 | 2.000 | | 1.000 | 1.000 | | | | |
| 16 | Alte obiecte de inventar | 20.05.30 | 2.000 | | 1.000 | 1.000 | | | | |
| 17 | Alte cheltuieli | 20.30 | 8.000 | | 3.500 | 3.500 | 1.000 | | | |
| 18 | Prime de asigurare non-vieta | 20.30.03 | 3.000 | | 1.500 | 1.500 | | | | |
| 19 | Chiria | 20.30.04 | 3.000 | | 1.000 | 1.000 | 1.000 | | | |
| 20 | Alte cheltuieli cu bunuri și servicii | 20.30.30 | 2.000 | | 1.000 | 1.000 | | | | |



| Nr crt | DENUMIREA INDICATORILOR | COD | Prevederi anuale | | Prevederi trimestriale | | | | Estimari | | |
|--------|---|----------|------------------|---|------------------------|-----------|-----------|-----------|----------|------|------|
| | | | Total | din care credite bugetare destinate stingerii plăților restante | TRIM. I | TRIM. II | TRIM. III | TRIM. IV | 2014 | 2015 | 2016 |
| 1 | Cheltuieli totale (Secțiunea de funcționare + Secțiunea de dezvoltare) | 00 | 14 742.000 | | 2 934.000 | 4 450.500 | 4 411.500 | 2 546.000 | | | |
| 2 | Secțiunea de funcționare | SF | 13 817.000 | | 2 934.000 | 4 248.500 | 4 411.500 | 2 223.000 | | | |
| 3 | CHELTUIELI CURENTE | 01 | 13 817.000 | | 2 934.000 | 4 248.500 | 4 411.500 | 2 223.000 | | | |
| 4 | Cheltuieli de personal | 10 | 10 473.000 | | 2 602.000 | 2 632.000 | 3 447.000 | 1 792.000 | | | |
| 5 | Cheltuieli cu salariile în bani | 10.01 | 8 040.000 | | 1 512.000 | 1 541.000 | 2 193.000 | 794.000 | | | |
| 6 | Salarii de baza | 10.01.01 | 5 426.000 | | 1 356.000 | 1 402.000 | 1 896.000 | 770.000 | | | |
| 7 | Alte sporuri | 10.01.06 | 192.000 | | 48.000 | 44.000 | 76.000 | 24.000 | | | |
| 8 | Indemnizații plătite unor persoane din afara unitatii | 10.01.12 | 2.000 | | 1.000 | 1.000 | | | | | |
| 9 | Alte drepturi salariale în bani | 10.01.30 | 420.000 | | 107.000 | 94.000 | 219.000 | | | | |
| 10 | Cheltuieli salariale în natura | 10.02 | 2 760.000 | | 677.000 | 679.000 | 725.000 | 679.000 | | | |
| 11 | Norme de hrana | 10.02.02 | 2 760.000 | | 677.000 | 679.000 | 725.000 | 679.000 | | | |
| 12 | Contribuții | 10.03 | 1 673.000 | | 413.000 | 412.000 | 529.000 | 319.000 | | | |
| 13 | Contribuții de asigurări sociale de stat | 10.03.01 | 1 256.000 | | 314.000 | 319.000 | 381.000 | 242.000 | | | |
| 14 | Contribuții de asigurări de somaj | 10.03.02 | 32.000 | | 6.000 | 7.000 | 11.000 | 6.000 | | | |
| 15 | Contribuții de asigurări sociale de sănătate | 10.03.03 | 315.000 | | 79.000 | 79.000 | 101.000 | 57.000 | | | |
| 16 | Contribuții de asigurări pentru accidente de muncă și boli profesionale | 10.03.04 | 20.000 | | 5.000 | 4.000 | 7.000 | 4.000 | | | |
| 17 | Contribuții pentru concedii și indemnizații | 10.03.06 | 49.000 | | 7.000 | 3.000 | 29.000 | 10.000 | | | |
| 18 | Bunuri și servicii | 20 | 3 344.000 | | 332.000 | 1 616.500 | 964.500 | 431.000 | | | |
| 19 | Bunuri și servicii | 20.01 | 1 786.000 | | 285.000 | 888.000 | 463.000 | 142.000 | | | |
| 20 | Furnituri de birou | 20.01.01 | 113.000 | | 3.000 | 96.000 | 12.000 | 2.000 | | | |
| 21 | Materiale pentru curățenie | 20.01.02 | 20.000 | | 1.000 | 16.000 | 2.000 | 1.000 | | | |
| 22 | Încalzire, iluminat și forță motrică | 20.01.03 | 113.000 | | 34.000 | 52.000 | 26.000 | 1.000 | | | |
| 23 | Apa, canal și salubritate | 20.01.04 | 37.000 | | 5.000 | 13.000 | 11.000 | 8.000 | | | |
| 24 | Carburanți și lubrifianți | 20.01.05 | 597.000 | | 124.000 | 243.000 | 208.000 | 12.000 | | | |
| 25 | Piese de schimb | 20.01.06 | 58.000 | | 2.000 | 32.000 | 12.000 | 12.000 | | | |
| 26 | Posta, telecomunicații, radio, tv, internet | 20.01.08 | 335.000 | | 55.000 | 214.000 | 56.000 | 10.000 | | | |
| 27 | Materiale și prestații de servicii cu caracter funcțional | 20.01.09 | 51.000 | | 11.000 | 20.000 | 10.000 | 10.000 | | | |
| 28 | Alte bunuri și servicii pentru întreținere și funcționare | 20.01.30 | 474.000 | | 60.000 | 202.000 | 126.000 | 86.000 | | | |



| Nr crt | DENUMIREA INDICATORILOR | COD | Prevederi anuale | | Prevederi trimestriale | | | | Estimari | | |
|--------|--|----------|------------------|---|------------------------|----------|-----------|----------|----------|------|------|
| | | | Total | din care credite bugetare destinate stingerii plășilor restante | TRIM. I | TRIM. II | TRIM. III | TRIM. IV | 2014 | 2015 | 2016 |
| 29 | Reparatii curente | 20.02 | 80.000 | | | 80.000 | | | | | |
| 30 | Medicamente si materiale sanitare | 20.04 | 3.000 | | | 3.000 | | | | | |
| 31 | Materiale sanitare | 20.04.02 | 3.000 | | | 3.000 | | | | | |
| 32 | Bunuri de natura obiectelor de inventar | 20.05 | 978.000 | | 24.000 | 371.500 | 316.500 | 286.000 | | | |
| 33 | Uniforme si echipamente | 20.05.01 | 900.000 | | | 350.000 | 300.000 | 250.000 | | | |
| 34 | Alte obiecte de inventar | 20.05.30 | 78.000 | | 24.000 | 21.500 | 16.500 | 16.000 | | | |
| 35 | Deplasari, detasari, transferuri | 20.06 | 60.000 | | | 20.000 | 40.000 | | | | |
| 36 | Deplasari interne, detasari, transferuri | 20.06.01 | 60.000 | | | 20.000 | 40.000 | | | | |
| 37 | Carti, publicatii si materiale documentare | 20.11 | 8.000 | | | 4.000 | 3.000 | 1.000 | | | |
| 38 | Pregatire profesionala | 20.13 | 104.000 | | | 40.000 | 64.000 | | | | |
| 39 | Protectia muncii | 20.14 | 90.000 | | | 45.000 | 40.000 | 5.000 | | | |
| 40 | Munții, furnituri si armament de natura activelor fixe pentru armata | 20.15 | 5.000 | | | 5.000 | | | | | |
| 41 | Cheltuieli judiciare si extrajudiciare derivate din actiuni in reprezentarea intereselor statului, potrivit dispozitiilor legale | 20.25 | 110.000 | | | 110.000 | | | | | |
| 42 | Alte cheltuieli | 20.30 | 118.000 | | 13.000 | 50.000 | 38.000 | 17.000 | | | |
| 43 | Reclama si publicitate | 20.30.01 | 3.000 | | 1.000 | 2.000 | | | | | |
| 44 | Prime de asigurare non-viale | 20.30.03 | 81.000 | | 10.000 | 32.000 | 27.000 | 12.000 | | | |
| 45 | Alte cheltuieli cu bunuri si servicii | 20.30.30 | 34.000 | | 2.000 | 16.000 | 11.000 | 5.000 | | | |
| 46 | Secțiunea de dezvoltare | SD | 925.000 | | | 202.000 | 400.000 | 323.000 | | | |
| 47 | CHELTUIELI DE CAPITAL | 70 | 925.000 | | | 202.000 | 400.000 | 323.000 | | | |
| 48 | Active nefinanciare | 71 | 925.000 | | | 202.000 | 400.000 | 323.000 | | | |
| 49 | Active fixe (inclusiv reparatii capitale) | 71.01 | 925.000 | | | 202.000 | 400.000 | 323.000 | | | |
| 50 | Mobilier, aparatura biroica si alte active corporale | 71.01.03 | 28.000 | | | 28.000 | | | | | |
| 51 | Alte active fixe | 71.01.30 | 899.000 | | | 176.000 | 400.000 | 323.000 | | | |



BUGET DE CHELTUIELI PENTRU ANUL 2013

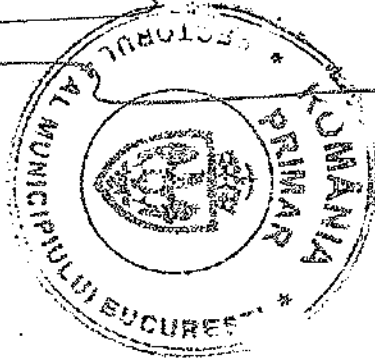
- Mii lei -

| Nr. crt. | DENUMIREA INDICATORILOR | COD | Prevederi anuale | | Prevederi trimestriale | | | | Estimari | | | |
|----------|-------------------------|-----|------------------|---|------------------------|----------|-----------|----------|----------|------|------|--|
| | | | Total | din care credite bugetare destinate stingerii plăţilor restante | TRIM. I | TRIM. II | TRIM. III | TRIM. IV | 2014 | 2015 | 2016 | |
| | | | | | | | | | | | | |

ORDONATOR PRINCIPAL DE CREDITE,
POPESCU CRISTIAN VICTOR PIEDONE

DIRECTOR ECONOMIC,
ENE COSTEL

PRESEDINTE DE SEDINTA,



[Handwritten signatures and scribbles over the stamp area]



| Nr ori | DENUMIREA INDICATORILOR | COD | Prevederi anuale | | Prevederi trimestriale | | | | Estimari | | |
|--------|---|----------|------------------|---|------------------------|------------|------------|-----------|----------|------|------|
| | | | Total | din care credite bugetare destinate stingerii plăților restante | TRIM. I | TRIM. II | TRIM. III | TRIM. IV | 2014 | 2015 | 2016 |
| 1 | Cheltuieli totale (Secțiunea de funcționare + Secțiunea de dezvoltare) | 00 | 140 992.000 | 9 875.450 | 45 657.070 | 52 971.820 | 32 571.750 | 9 791.360 | | | |
| 2 | Secțiunea de funcționare | SF | 139 226.000 | 8 809.120 | 44 274.480 | 52 696.470 | 32 463.690 | 9 791.360 | | | |
| 3 | CHELTUIELI CURENTE | 01 | 139 226.000 | 8 809.120 | 44 274.480 | 52 696.470 | 32 463.690 | 9 791.360 | | | |
| 4 | Cheltuieli de personal | 10 | 89 119.000 | | 25 092.650 | 29 290.940 | 26 818.410 | 8 917.000 | | | |
| 5 | Cheltuieli cu salariile în bani | 10.01 | 70 000.730 | | 19 710.760 | 22 876.540 | 20 203.090 | 7 210.340 | | | |
| 6 | Salarii de baza | 10.01.01 | 52 875.720 | | 14 966.080 | 16 582.880 | 15 614.440 | 5 712.340 | | | |
| 7 | Sporuri pentru condiții de muncă | 10.01.05 | 1 719.600 | | 502.330 | 579.490 | 474.600 | 163.180 | | | |
| 8 | Alte sporuri | 10.01.06 | 4 460.340 | | 1 355.220 | 1 412.400 | 1 279.970 | 412.750 | | | |
| 9 | Fond pentru posturi ocupate prin cumul | 10.01.10 | 206.080 | | 53.820 | 64.030 | 47.830 | 40.400 | | | |
| 10 | Fond aferent plății cu ora | 10.01.11 | 6 274.510 | | 2 024.040 | 2 302.410 | 1 353.640 | 584.420 | | | |
| 11 | Alte drepturi salariale în bani | 10.01.30 | 4 464.480 | | 809.290 | 1 935.330 | 1 422.610 | 297.250 | | | |
| 12 | Contribuții | 10.03 | 19 118.270 | | 5 381.890 | 6 414.400 | 5 615.320 | 1 706.660 | | | |
| 13 | Contribuții de asigurări sociale de stat | 10.03.01 | 14 283.580 | | 4 087.240 | 4 733.620 | 4 197.790 | 1 264.930 | | | |
| 14 | Contribuții de asigurări de somaj | 10.03.02 | 374.920 | | 96.610 | 124.970 | 108.310 | 45.030 | | | |
| 15 | Contribuții de asigurări sociale de sănătate | 10.03.03 | 3 611.850 | | 1 020.020 | 1 205.490 | 1 064.140 | 322.200 | | | |
| 16 | Contribuții de asigurări pentru accidente de muncă și boli profesionale | 10.03.04 | 195.880 | | 47.110 | 67.530 | 56.760 | 24.480 | | | |
| 17 | Contribuții pentru concedii și indemnizații | 10.03.06 | 652.040 | | 130.910 | 282.790 | 188.320 | 50.020 | | | |
| 18 | Bunuri și servicii | 20 | 40 312.400 | 8 809.120 | 16 565.390 | 18 492.040 | 5 028.570 | 226.400 | | | |
| 19 | Bunuri și servicii | 20.01 | 36 879.760 | 6 178.300 | 13 886.810 | 17 737.980 | 5 028.570 | 226.400 | | | |
| 20 | Furnituri de birou | 20.01.01 | 243.850 | 61.170 | 80.870 | 160.980 | 2.000 | | | | |
| 21 | Materiale pentru curățenie | 20.01.02 | 838.420 | 207.480 | 230.910 | 413.510 | 134.000 | 60.000 | | | |
| 22 | Incalziri, iluminat și forță motrică | 20.01.03 | 8 866.000 | 1 331.120 | 3 607.920 | 5 082.520 | 175.560 | | | | |
| 23 | Apa, canal și salubritate | 20.01.04 | 1 673.010 | 340.840 | 607.900 | 977.110 | 88.000 | | | | |
| 24 | Carburanți și lubrifianți | 20.01.05 | 10.000 | | 2.500 | 7.500 | | | | | |
| 25 | Posta, telecomunicații, radio, tv, internet | 20.01.08 | 513.080 | 43.400 | 181.980 | 299.100 | 32.000 | | | | |
| 26 | Alte bunuri și servicii pentru întreținere și funcționare | 20.01.30 | 24 735.400 | 4 174.290 | 9 174.730 | 10 797.260 | 4 597.010 | 166.400 | | | |
| 27 | Reparații curente | 20.02 | 2 186.280 | 2 186.280 | 2 186.280 | | | | | | |
| 28 | Hrana | 20.03 | 270.940 | 70.940 | 73.240 | 197.700 | | | | | |



| Nr crt | DENUMIREA INDICATORILOR | COD | Prevederi anuale | | Prevederi trimestriale | | | | Estimari | | |
|--------|---|----------|------------------|---|------------------------|-----------|-----------|----------|----------|------|------|
| | | | Total | din care credite bugetare destinate stingerii plășilor restante | TRIM. I | TRIM. II | TRIM. III | TRIM. IV | 2014 | 2015 | 2016 |
| 29 | Hrana pentru oameni | 20.03.01 | 270.940 | 70.940 | 73.240 | 197.700 | | | | | |
| 30 | Medicamente si materiale sanitare | 20.04 | 14.090 | 14.090 | 13.090 | 1.000 | | | | | |
| 31 | Medicamente | 20.04.01 | 11.190 | 11.190 | 10.190 | 1.000 | | | | | |
| 32 | Dezinfectanti | 20.04.04 | 2.900 | 2.900 | 2.900 | | | | | | |
| 33 | Bunuri de natura obiectelor de inventar | 20.05 | 644.840 | 274.960 | 256.550 | 388.090 | | | | | |
| 34 | Alte obiecte de inventar | 20.05.30 | 644.840 | 274.960 | 256.550 | 388.090 | | | | | |
| 35 | Deplasari, detasari, transferuri | 20.06 | 1.500 | 0.160 | 0.160 | 1.340 | | | | | |
| 36 | Deplasari interne, detasari, transferuri | 20.06.01 | 1.500 | 0.160 | 0.160 | 1.340 | | | | | |
| 37 | Pregatire profesionala | 20.13 | 1.800 | | | 1.800 | | | | | |
| 38 | Protectia muncii | 20.14 | 8.000 | 8.000 | | 8.000 | | | | | |
| 39 | Alte cheltuieli | 20.30 | 305.390 | 76.390 | 149.260 | 156.130 | | | | | |
| 40 | Prime de asigurare non-viata | 20.30.03 | 6.000 | | 0.500 | 5.500 | | | | | |
| 41 | Chirii | 20.30.04 | 296.590 | 73.590 | 145.960 | 150.630 | | | | | |
| 42 | Alte cheltuieli cu bunuri si servicii | 20.30.30 | 2.800 | 2.800 | 2.800 | | | | | | |
| 43 | Asistenta sociala | 57 | 4 587.000 | | 1 295.540 | 1 422.990 | 1 220.510 | 647.960 | | | |
| 44 | Ajutoara sociale | 57.02 | 4 587.000 | | 1 295.540 | 1 422.990 | 1 220.510 | 647.960 | | | |
| 45 | Ajutoare sociale in natura | 57.02.02 | 4 587.000 | | 1 295.540 | 1 422.990 | 1 220.510 | 647.960 | | | |
| 46 | Alte cheltuieli | 59 | 5 207.800 | | 1 320.900 | 3 490.500 | 396.200 | | | | |
| 47 | Burse | 59.01 | 4 602.600 | | 1 289.700 | 3 267.100 | 45.800 | | | | |
| 48 | Actiuni cu caracter stiintific si societ-cultural | 59.22 | 605.000 | | 31.200 | 223.400 | 350.400 | | | | |
| 49 | Sectiunea de dezvoltare | SD | 1 766.000 | 1 066.330 | 1 382.590 | 275.350 | 108.050 | | | | |
| 50 | PROIECTE CU FINANTARE DIN FONFURI EXTERENE NERAMBURSABILE (FEN) POSTADERARE | 56 | 460.000 | | 262.000 | 98.000 | 100.000 | | | | |
| 51 | Alte programe comunitare finantate in perioada 2007-2013 | 56.15 | 460.000 | | 262.000 | 98.000 | 100.000 | | | | |
| 52 | Finantarea Uniunii Europene | 56.15.02 | 389.000 | | 221.000 | 78.000 | 90.000 | | | | |
| 53 | Cheltuieli neeligibile | 56.15.03 | 71.000 | | 41.000 | 20.000 | 10.000 | | | | |
| 54 | CHELTUIELI DE CAPITAL | 70 | 1 306.000 | 1 066.330 | 1 120.590 | 177.350 | 8.060 | | | | |
| 55 | Active nefinanciare | 71 | 1 306.000 | 1 066.330 | 1 120.590 | 177.350 | 8.060 | | | | |
| 56 | Active fixe (inclusiv reparatii capitale) | 71.01 | 1 306.000 | 1 066.330 | 1 120.590 | 177.350 | 8.060 | | | | |


65.02 Invatamant total

- Mii lei -

| Nr crt | DENUMIREA INDICATORILOR | COD | Prevederi anuale | | Prevederi trimestriale | | | | Estimari | | | |
|--------|-------------------------|----------|------------------|---|------------------------|----------|-----------|----------|----------|------|------|--|
| | | | Total | din care credite bugetare destinate stingerii plăților restante | TRIM. I | TRIM. II | TRIM. III | TRIM. IV | 2014 | 2015 | 2016 | |
| 57 | Alte active fixe | 71.01.30 | 1.306.000 | 1.066.330 | 1.120.590 | 177.350 | 8.060 | | | | | |

ORDONATOR PRINCIPAL DE CREDITE,
POPESCU CRISTIAN VICTOR PIEDONE

DIRECTOR ECONOMIC,
ENE COSTEL



PRESEDINTE DE SEDINTA,




BUGET DE CHELTUIELI PENTRU ANUL 2013

MAC 105/29.06.2013

26/06/2013 21:02:36 Pag.1/2

- Mii lei -

| Nr crt | DENUMIREA INDICATORILOR | COD | Prevederi anuale | | Prevederi trimestriale | | | | Estimari | | |
|--------|---|----------|------------------|--|------------------------|----------|-----------|----------|----------|------|------|
| | | | Total | din care credite bugetare destinate stingerii plăajilor restante | TRIM. I | TRIM. II | TRIM. III | TRIM. IV | 2014 | 2015 | 2016 |
| 1 | Cheltuieli totale (Secțiunea de funcționare + Secțiunea de dezvoltare) | 00 | 430.000 | | 109.100 | 111.500 | 132.400 | 77.000 | | | |
| 2 | Secțiunea de funcționare | SF | 430.000 | | 109.100 | 111.500 | 132.400 | 77.000 | | | |
| 3 | CHELTUIELI CURENTE | 01 | 430.000 | | 109.100 | 111.500 | 132.400 | 77.000 | | | |
| 4 | Cheltuieli de personal | 10 | 410.000 | | 109.100 | 106.500 | 117.400 | 77.000 | | | |
| 5 | Cheltuieli cu salariile în bani | 10.01 | 317.700 | | 84.400 | 82.900 | 90.900 | 59.500 | | | |
| 6 | Salarii de baza | 10.01.01 | 217.100 | | 58.400 | 59.200 | 61.000 | 36.500 | | | |
| 7 | Sporuri pentru condiții de munca | 10.01.05 | 32.500 | | 9.000 | 8.500 | 9.000 | 6.000 | | | |
| 8 | Alte sporuri | 10.01.06 | 34.500 | | 10.000 | 8.500 | 10.000 | 6.000 | | | |
| 9 | Fond pentru posturi ocupate prin cumul | 10.01.10 | 27.500 | | 7.000 | 6.500 | 7.000 | 7.000 | | | |
| 10 | Alte drepturi salariale în bani | 10.01.30 | 6.100 | | | 0.200 | 3.900 | 2.000 | | | |
| 11 | Contribuții | 10.03 | 92.300 | | 24.700 | 23.600 | 26.500 | 17.500 | | | |
| 12 | Contribuții de asigurări sociale de stat | 10.03.01 | 64.800 | | 17.700 | 17.700 | 18.200 | 11.200 | | | |
| 13 | Contribuții de asigurări de somaj | 10.03.02 | 2.200 | | 0.600 | 0.600 | 0.500 | 0.500 | | | |
| 14 | Contribuții de asigurări sociale de sănătate | 10.03.03 | 17.700 | | 4.800 | 4.300 | 4.300 | 4.300 | | | |
| 15 | Contribuții de asigurări pentru accidente de munca și boli profesionale | 10.03.04 | 2.100 | | 0.600 | 0.500 | 0.500 | 0.500 | | | |
| 16 | Contribuții pentru concedii și indemnizații | 10.03.06 | 5.500 | | 1.000 | 0.500 | 3.000 | 1.000 | | | |
| 17 | Bunuri și servicii | 20 | 20.000 | | | 5.000 | 15.000 | | | | |
| 18 | Medicamente și materiale sanitare | 20.04 | 20.000 | | | 5.000 | 15.000 | | | | |
| 19 | Medicamente | 20.04.01 | 16.000 | | | 4.000 | 12.000 | | | | |
| 20 | Materiale sanitare | 20.04.02 | 4.000 | | | 1.000 | 3.000 | | | | |


| Nr ord | DENUMIREA INDICATORILOR | COD | Prevederi anuale | | Prevederi trimestriale | | | | Estimari | | | |
|--------|-------------------------|-----|------------------|---|------------------------|----------|-----------|----------|----------|------|------|--|
| | | | Total | din care credite bugetare destinate stingerii plăjilor restante | TRIM. I | TRIM. II | TRIM. III | TRIM. IV | 2014 | 2015 | 2016 | |
| | | | | | | | | | | | | |

ORDONATOR PRINCIPAL DE CREDITE,
POPESCU CRISTIAN VICTOR PIEDONE

DIRECTOR ECONOMIC,
ENE COSTEL

PRESEDINTE DE SEDINTA,

BĂLUȚĂ DANIEL





BUGET DE CHELTUIELI PENTRU ANUL 2013

Anexo. 3.8.

27/06/2013 09:52:24 Pa

HCL 105/22.06.2013 - Mii I

| Nr crt | DENUMIREA INDICATORILOR | COD | Prevederi anuale | | Prevederi trimestriale | | | | Estimari | | |
|--------|---|----------|------------------|---|------------------------|------------|------------|------------|----------|------|------|
| | | | Total | din care credite bugetare destinate stingerii plășilor restante | TRIM. I | TRIM. II | TRIM. III | TRIM. IV | 2014 | 2015 | 2016 |
| 1. | Cheltuieli totale (Secțiunea de funcționare + Secțiunea de dezvoltare) | 00 | 80 258.560 | 166.740 | 6 325.420 | 28 716.190 | 14 202.770 | 31 014.180 | | | |
| 2. | Secțiunea de funcționare | SF | 44 670.390 | | 6 325.420 | 10 474.310 | 8 162.770 | 19 707.890 | | | |
| 3. | CHELTUIELI CURENTE | 01 | 44 670.390 | | 6 325.420 | 10 474.310 | 8 162.770 | 19 707.890 | | | |
| 4. | Cheltuieli de personal | 10 | 1 751.000 | | 424.040 | 429.210 | 446.600 | 449.150 | | | |
| 5. | Cheltuieli cu salariile în bani | 10.01 | 1 376.830 | | 332.140 | 336.850 | 353.810 | 354.030 | | | |
| 6. | Salarii de baza | 10.01.01 | 1 141.850 | | 285.730 | 287.190 | 294.430 | 294.500 | | | |
| 7. | Sporuri pentru condiții de muncă | 10.01.05 | 130.700 | | 29.700 | 33.000 | 34.000 | 34.000 | | | |
| 8. | Alte sporuri | 10.01.08 | 9.430 | | 2.410 | 2.110 | 2.380 | 2.530 | | | |
| 9. | Alte drepturi salariale în bani | 10.01.30 | 94.850 | | 34.300 | 14.550 | 23.000 | 23.000 | | | |
| 10. | Contribuții | 10.03 | 374.170 | | 91.900 | 92.360 | 94.790 | 95.120 | | | |
| 11. | Contribuții de asigurări sociale de stat | 10.03.01 | 283.180 | | 69.290 | 70.470 | 71.500 | 71.920 | | | |
| 12. | Contribuții de asigurări de somaj | 10.03.02 | 7.000 | | 1.660 | 1.640 | 1.890 | 1.810 | | | |
| 13. | Contribuții de asigurări sociale de sănătate | 10.03.03 | 69.950 | | 17.280 | 17.130 | 17.970 | 17.570 | | | |
| 14. | Contribuții de asigurări pentru accidente de muncă și boli profesionale | 10.03.04 | 3.700 | | 0.830 | 0.820 | 1.130 | 0.920 | | | |
| 15. | Contribuții pentru concedii și indemnizații | 10.03.06 | 10.340 | | 2.840 | 2.300 | 2.300 | 2.900 | | | |
| 16. | Bunuri și servicii | 20 | 42 619.390 | | 5 901.380 | 9 745.100 | 7 714.170 | 19 258.740 | | | |
| 17. | Bunuri și servicii | 20.01 | 41 178.180 | | 5 895.910 | 9 278.650 | 7 179.700 | 18 913.920 | | | |
| 18. | Furnituri de birou | 20.01.01 | 20.170 | | 1.470 | 5.070 | 6.780 | 6.850 | | | |
| 19. | Materiale pentru curățenie | 20.01.02 | 30.100 | | 1.480 | 7.810 | 10.250 | 10.560 | | | |
| 20. | Încalzire, iluminat și forță motrică | 20.01.03 | 313.350 | | 72.510 | 79.370 | 71.930 | 89.540 | | | |
| 21. | Apa, canal și salubritate | 20.01.04 | 219.780 | | 40.600 | 53.260 | 64.220 | 62.300 | | | |
| 22. | Carburanți și lubrifianți | 20.01.05 | 179.460 | | 1.300 | 55.100 | 61.530 | 61.530 | | | |
| 23. | Piese de schimb | 20.01.06 | 42.030 | | 0.710 | 12.350 | 15.470 | 13.500 | | | |
| 24. | Transport | 20.01.07 | 6.840 | | | | 3.420 | 3.420 | | | |
| 25. | Posta, telecomunicații, radio, tv, internet | 20.01.08 | 42.510 | | 9.390 | 10.420 | 11.860 | 10.840 | | | |
| 26. | Materiale și prestări de servicii cu caracter funcțional | 20.01.09 | 329.260 | | 10.560 | 70.590 | 122.700 | 125.410 | | | |
| 27. | Alte bunuri și servicii pentru întreținere și funcționare | 20.01.30 | 39 994.680 | | 5 668.490 | 8 984.680 | 6 811.540 | 18 529.970 | | | |
| 28. | Bunuri de natură obiectelor de inventar | 20.05 | 69.900 | | 0.550 | 39.000 | 22.350 | 8.000 | | | |
| 29. | Alte obiecte de inventar | 20.05.30 | 69.900 | | 0.550 | 39.000 | 22.350 | 8.000 | | | |

67.02 Cultura, Recreere si Religie

- Mii I

| Nr crt | DENUMIREA INDICATORILOR | COD | Prevederi anuale | | Prevederi trimestriale | | | | Estimari | | |
|--------|--|----------|------------------|---|------------------------|------------|-----------|------------|----------|------|------|
| | | | Total | din care credite bugetare destinate stingerii plăţilor restante | TRIM. I | TRIM. II | TRIM. III | TRIM. IV | 2014 | 2015 | 2016 |
| 30 | Deplasari, detasari, transferuri | 20.06 | 48.620 | | 16.130 | 0.300 | 32.190 | | | | |
| 31 | Deplasari interne, detasari, transferuri | 20.06.01 | 16.300 | | | 0.300 | 16.000 | | | | |
| 32 | Deplasari in strainatate | 20.06.02 | 32.320 | | 16.130 | | 16.190 | | | | |
| 33 | Carti, publicatii si materiale documentare | 20.11 | 2.500 | | | | 1.000 | 1.500 | | | |
| 34 | Consultanta si experiza | 20.12 | 8.300 | | | 8.300 | | | | | |
| 35 | Pregatire profesionala | 20.13 | 13.600 | | 0.800 | | 9.200 | 3.600 | | | |
| 36 | Protectia muncii | 20.14 | 120.940 | | 2.480 | 13.000 | 91.270 | 14.190 | | | |
| 37 | Alte cheltuieli | 20.30 | 1 177.350 | | 75.510 | 405.850 | 378.460 | 317.530 | | | |
| 38 | Prime de asigurare non-viata | 20.30.03 | 2.300 | | 0.900 | 0.400 | 1.000 | | | | |
| 39 | Alte cheltuieli cu bunuri si servicii | 20.30.30 | 1 175.050 | | 74.610 | 405.450 | 377.460 | 317.530 | | | |
| 40 | Alte cheltuieli | 59 | 300.000 | | | 300.000 | | | | | |
| 41 | Sustinerea cultelor | 59.12 | 300.000 | | | 300.000 | | | | | |
| 42 | Secțiunea de dezvoltare | SD | 35 588.170 | 166.740 | | 18 241.880 | 6 040.000 | 11 306.290 | | | |
| 43 | CHELTUIELI DE CAPITAL | 70 | 35 588.170 | 166.740 | | 18 241.880 | 6 040.000 | 11 306.290 | | | |
| 44 | Active nefinanciare | 71 | 35 588.170 | 166.740 | | 18 241.880 | 6 040.000 | 11 306.290 | | | |
| 45 | Active fixe (inclusiv reparatii capitale) | 71.01 | 35 588.170 | 166.740 | | 18 241.880 | 6 040.000 | 11 306.290 | | | |
| 46 | Construcții | 71.01.01 | 33 931.290 | | | 17 646.000 | 5 000.000 | 11 286.290 | | | |
| 47 | Masini, echipamente si mijloace de transport | 71.01.02 | 1 050.000 | | | 10.000 | 1 040.000 | | | | |
| 48 | Mobilier, aparatura birou si alte active corporale | 71.01.03 | 16.000 | | | 16.000 | | | | | |
| 49 | Alte active fixe | 71.01.30 | 590.880 | 166.740 | | 570.880 | | 20.000 | | | |




| Nr crt | DENUMIREA INDICATORILOR | COD | Prevederi anuale | | Prevederi trimestriale | | | | Estimat | | | |
|--------|-------------------------|-----|------------------|---|------------------------|----------|-----------|----------|---------|------|------|--|
| | | | Total | din care credite bugetare destinate stingerii platilor restante | TRIM. I | TRIM. II | TRIM. III | TRIM. IV | 2014 | 2015 | 2016 | |
| | | | | | | | | | | | | |

ORDONATOR PRINCIPAL DE CREDITE,
POPESCU CRISTIAN VICTOR PIEDONE

DIRECTOR ECONOMIC,
ENE COSTEL

PRESEDINTE DE SEDINTA,



[Handwritten signature]

[Handwritten signature]

[Handwritten signature]



68.02 Asigurări și Asistența Socială

HCL 105/27.06.2013 Mii lei -

| Nr crt | DENUMIREA INDICATORILOR | COD | Prevederi anuale | | Prevederi trimestriale | | | | Estimari | | |
|--------|---|----------|------------------|---|------------------------|------------|------------|------------|----------|------|------|
| | | | Total | din care credite bugetare destinate stingerii plăților restante | TRIM. I | TRIM. II | TRIM. III | TRIM. IV | 2014 | 2015 | 2016 |
| 1 | Cheltuieli totale (Secțiunea de funcționare + Secțiunea de dezvoltare) | 00 | 89 326.670 | 2 772.430 | 21 570.800 | 30 312.440 | 24 384.030 | 13 059.400 | | | |
| 2 | Secțiunea de funcționare | SF | 80 338.000 | 402.030 | 19 278.400 | 25 854.570 | 22 145.630 | 13 059.400 | | | |
| 3 | CHELTUIELI CURENTE | 01 | 80 338.000 | 402.030 | 19 278.400 | 25 854.570 | 22 145.630 | 13 059.400 | | | |
| 4 | Cheltuieli de personal | 10 | 35 097.000 | | 8 987.000 | 9 966.000 | 9 381.100 | 6 762.900 | | | |
| 5 | Cheltuieli cu salariile în bani | 10.01 | 27 371.000 | | 6 961.000 | 7 648.000 | 7 262.000 | 5 499.000 | | | |
| 6 | Salarii de baza | 10.01.01 | 22 758.000 | | 5 848.500 | 5 889.500 | 5 994.000 | 5 026.000 | | | |
| 7 | Sporuri pentru condiții de muncă | 10.01.05 | 576.000 | | 144.000 | 143.500 | 144.500 | 144.000 | | | |
| 8 | Alte sporuri | 10.01.06 | 255.000 | | 60.000 | 67.500 | 64.500 | 63.000 | | | |
| 9 | Fond pentru posturi ocupate prin cumul | 10.01.10 | 87.500 | | 22.000 | 21.500 | 22.500 | 21.500 | | | |
| 10 | Indemnizații șteltite unor persoane din afara unității | 10.01.12 | 154.000 | | 35.000 | 51.000 | 32.000 | 36.000 | | | |
| 11 | Alte drepturi salariale în bani | 10.01.30 | 3 540.500 | | 851.500 | 1 476.000 | 1 004.500 | 208.500 | | | |
| 12 | Contribuții | 10.03 | 7 726.000 | | 2 026.000 | 2 317.000 | 2 119.100 | 1 283.900 | | | |
| 13 | Contribuții de asigurări sociale de stat | 10.03.01 | 5 658.400 | | 1 512.500 | 1 700.000 | 1 584.000 | 862.900 | | | |
| 14 | Contribuții de asigurări de somaj | 10.03.02 | 158.000 | | 38.000 | 50.500 | 40.000 | 30.500 | | | |
| 15 | Contribuții de asigurări sociale de sănătate | 10.03.03 | 1 547.500 | | 396.500 | 438.500 | 410.000 | 302.500 | | | |
| 16 | Contribuții de asigurări pentru accidente de muncă și boli profesionale | 10.03.04 | 75.100 | | 18.500 | 28.500 | 18.600 | 9.500 | | | |
| 17 | Contribuții pentru concedii și indemnizații | 10.03.06 | 285.000 | | 60.500 | 99.500 | 66.500 | 58.500 | | | |
| 18 | Bunuri și servicii | 20 | 11 488.000 | 331.020 | 2 249.200 | 5 336.770 | 2 319.030 | 1 583.000 | | | |
| 19 | Bunuri și servicii | 20.01 | 6 870.600 | 61.670 | 1 629.300 | 2 897.270 | 1 280.030 | 1 064.000 | | | |
| 20 | Furnituri de birou | 20.01.01 | 49.000 | | 4.000 | 21.000 | 24.000 | | | | |
| 21 | Materiale pentru curățenie | 20.01.02 | 382.000 | | 85.000 | 180.000 | 60.000 | 57.000 | | | |
| 22 | Încalzire, iluminat și forță motrică | 20.01.03 | 1 708.000 | 14.840 | 630.000 | 558.000 | 278.000 | 244.000 | | | |
| 23 | Apa, canal și salubritate | 20.01.04 | 314.000 | 11.130 | 87.000 | 116.000 | 65.000 | 46.000 | | | |
| 24 | Carburanți și lubrifianți | 20.01.05 | 69.000 | | | 69.000 | | | | | |
| 25 | Piese de schimb | 20.01.06 | 65.000 | | | 25.000 | 40.000 | | | | |
| 26 | Posta, telecomunicații, radio, tv, internet | 20.01.08 | 422.800 | 26.240 | 57.000 | 176.800 | 131.000 | 58.000 | | | |
| 27 | Materiale și prestări de servicii cu caracter funcțional | 20.01.09 | 447.530 | | 131.500 | 125.500 | 125.530 | 65.000 | | | |
| 28 | Alte bunuri și servicii pentru întreținere și funcționare | 20.01.30 | 3 413.270 | 9.460 | 634.800 | 1 625.970 | 558.500 | 594.000 | | | |



68.02 Asigurari si Asistenta Sociala

- Mii lei -

| Nr.crt | DENUMIREA INDICATORILOR | COD | Prevederi anuale | | Prevederi trimestriale | | | | Estimari | | |
|--------|--|----------|------------------|---|------------------------|-----------|-----------|-----------|----------|------|------|
| | | | Total | din care credite bugetare destinate stingerii plăgilor restante | TRIM. I | TRIM. II | TRIM. III | TRIM. IV | 2014 | 2015 | 2016 |
| 29 | Reparatii curente | 20.02 | 224.000 | | 54.000 | 120.000 | 50.000 | | | | |
| 30 | Hrana | 20.03 | 3 656.000 | 137.110 | 382.000 | 1 903.000 | 882.000 | 489.000 | | | |
| 31 | Hrana pentru oameni | 20.03.01 | 3 656.000 | 137.110 | 382.000 | 1 903.000 | 882.000 | 489.000 | | | |
| 32 | Medicamente si materiale sanitare | 20.04 | 210.000 | | 6.000 | 125.000 | 54.000 | 25.000 | | | |
| 33 | Medicamente | 20.04.01 | 143.000 | | 4.000 | 64.000 | 50.000 | 25.000 | | | |
| 34 | Materiale sanitare | 20.04.02 | 65.000 | | 2.000 | 59.000 | 4.000 | | | | |
| 35 | Reactivi | 20.04.03 | 2.000 | | | 2.000 | | | | | |
| 36 | Bunuri de natura obiectelor de inventar | 20.05 | 50.000 | | | 50.000 | | | | | |
| 37 | Alte obiecte de inventar | 20.05.30 | 50.000 | | | 50.000 | | | | | |
| 38 | Deplasari, deplasari, transferuri | 20.06 | 3.000 | | 1.000 | | 2.000 | | | | |
| 39 | Deplasari interne, deplasari, transferuri | 20.06.01 | 3.000 | | 1.000 | | 2.000 | | | | |
| 40 | Carti, publicatii si materiale documentare | 20.11 | 0.900 | | 0.900 | | | | | | |
| 41 | Protectia muncii | 20.14 | 13.000 | | | 8.000 | | 5.000 | | | |
| 42 | Cheltuieli judiciare si extrajudiciare derivate din actiuni in reprezentarea intereselor statului, potrivit dispozitiilor legale | 20.25 | 3.000 | | 1.500 | 1.500 | | | | | |
| 43 | Alte cheltuieli | 20.30 | 457.500 | 132.240 | 174.500 | 232.000 | 51.000 | | | | |
| 44 | Executarea silita a creantelor bugetare | 20.30.09 | 80.000 | | | 80.000 | | | | | |
| 45 | Alte cheltuieli cu bunuri si servicii | 20.30.30 | 377.500 | 132.240 | 174.500 | 152.000 | 51.000 | | | | |
| 46 | Transferuri intre unitatile administratiei publice | 51F | 22 037.000 | 71.010 | 5 655.000 | 6 545.000 | 5 346.000 | 4 491.000 | | | |
| 47 | Transferuri curente | 51.01 | 22 037.000 | 71.010 | 5 655.000 | 6 545.000 | 5 346.000 | 4 491.000 | | | |
| 48 | Transferuri catre institutii publice | 51.01.01 | 22 037.000 | 71.010 | 5 655.000 | 6 545.000 | 5 346.000 | 4 491.000 | | | |
| 49 | Asistenta sociala | 57 | 11 716.000 | | 2 387.200 | 4 006.800 | 5 099.500 | 222.500 | | | |
| 50 | Ajutoare sociale | 57.02 | 11 716.000 | | 2 387.200 | 4 006.800 | 5 099.500 | 222.500 | | | |
| 51 | Ajutoare sociale in numerar | 57.02.01 | 11 716.000 | | 2 387.200 | 4 006.800 | 5 099.500 | 222.500 | | | |
| 52 | Secutiunea de dezvoltare | 56 | 8 988.670 | 2 370.400 | 2 292.400 | 4 457.870 | 2 238.400 | | | | |
| 53 | PROIECTE CU FINANTARE DIN FONFURI EXTERENE NERAMBURSABILE (FEN) POSTADERARE | 56 | 3 624.000 | 8.000 | | 3 601.000 | 23.000 | | | | |
| 54 | Programe din Fondul European de Dezvoltare Regionala (FEDR) | 56.01 | 3 601.000 | 8.000 | | 3 601.000 | | | | | |
| 55 | Finantarea nationala | 56.01.01 | 280.000 | | | 280.000 | | | | | |
| 56 | Finantarea Uniunii Europene | 56.01.02 | 2 391.000 | | | 2 391.000 | | | | | |




68.02 Asigurari si Asistenta Sociala

- Mii lei -

| Nr crt | DENUMIREA INDICATORILOR | COD | Prevederi anuale | | Prevederi trimestriale | | | | Estimari | | | |
|--------|--|----------|------------------|---|------------------------|----------|-----------|----------|----------|------|------|--|
| | | | Total | din care credite bugetare destinate stingerii platilor restante | TRIM. I | TRIM. II | TRIM. III | TRIM. IV | 2014 | 2015 | 2016 | |
| 57 | Cheltuieli neeligibile | 56.01.03 | 930.000 | 8.000 | | 930.000 | | | | | | |
| 58 | Programe din Fondul Social European (FSE) | 56.02 | 23.000 | | | | | 23.000 | | | | |
| 59 | Finantarea Unimii Europene | 56.02.02 | 23.000 | | | | | 23.000 | | | | |
| 60 | CHELTUIELI DE CAPITAL | 70 | 5 364.670 | 2 362.400 | 2 292.400 | 856.870 | 2 215.400 | | | | | |
| 61 | Active nefinanciare | 71 | 5 364.670 | 2 362.400 | 2 292.400 | 856.870 | 2 215.400 | | | | | |
| 62 | Active fixe (inclusiv reparatii capitale) | 71.01 | 5 364.670 | 2 362.400 | 2 292.400 | 856.870 | 2 215.400 | | | | | |
| 63 | Constructii | 71.01.01 | 4 752.870 | 2 287.600 | 2 267.600 | 431.870 | 2 053.400 | | | | | |
| 64 | Masini, echipamente si mijloace de transport | 71.01.02 | 128.000 | | | 128.000 | | | | | | |
| 65 | Mobilier, aparatura birouca si alte active corporale | 71.01.03 | 19.800 | 19.800 | 19.800 | | | | | | | |
| 66 | Alte active fixe | 71.01.30 | 464.000 | 75.000 | 5.000 | 297.000 | 162.000 | | | | | |

ORDONATOR PRINCIPAL DE CREDITE
POPESCU CRISTIAN VICTOR PIEDONE



PRESEDINTE DE SEDINTA,

BALUTA DANIEL

DIRECTOR ECONOMIC,
ENE COSTEL




HCL 105/22.06.2013

- Mii I

| Nr crt | DENUMIREA INDICATORILOR | COD | Prevederi anuale | | Prevederi trimestriale | | | | Estimari | | |
|--------|---|----------|------------------|---|------------------------|-----------|-----------|----------|----------|------|------|
| | | | Total | din care credite bugetare destinate stingerii plăţilor restante | TRIM. I | TRIM. II | TRIM. III | TRIM. IV | 2014 | 2015 | 2016 |
| 1 | Cheptuili totale (Secţiunea de funcţionare + Secţiunea de dezvoltare) | 00 | 14 041.950 | 213.350 | 640.000 | 5 272.710 | 7 167.830 | 961.410 | | | |
| 2 | Secţiunea de funcţionare | SF | 5 495.410 | 40.200 | 640.000 | 1 922.000 | 1 972.000 | 961.410 | | | |
| 3 | CHELTUIELI CURENTE | 01 | 5 495.410 | 40.200 | 640.000 | 1 922.000 | 1 972.000 | 961.410 | | | |
| 4 | Bunuri si servicii | 20 | 5 495.410 | 40.200 | 640.000 | 1 922.000 | 1 972.000 | 961.410 | | | |
| 5 | Bunuri si servicii | 20.01 | 5 487.410 | 40.200 | 637.000 | 1 920.000 | 1 970.000 | 960.410 | | | |
| 6 | Încalzî, iluminat si forta motrica | 20.01.03 | 588.000 | | 238.000 | 120.000 | 120.000 | 110.000 | | | |
| 7 | Apa, canal si salubritate | 20.01.04 | 3 883.410 | 40.200 | 350.000 | 1 510.000 | 1 510.000 | 513.410 | | | |
| 8 | Alte bunuri si servicii pentru întretinere si funcţionare | 20.01.30 | 1 018.000 | | 51.000 | 290.000 | 340.000 | 337.000 | | | |
| 9 | Alte cheltuieli | 20.30 | 8.000 | | 3.000 | 2.000 | 2.000 | 1.000 | | | |
| 10 | Chirii | 20.30.04 | 8.000 | | 3.000 | 2.000 | 2.000 | 1.000 | | | |
| 11 | Secţiunea de dezvoltare | SD | 8 546.540 | 173.150 | | 3 350.710 | 5 195.830 | | | | |
| 12 | CHELTUIELI DE CAPITAL | 70 | 8 546.540 | 173.150 | | 3 350.710 | 5 195.830 | | | | |
| 13 | Active nefinanciare | 71 | 8 546.540 | 173.150 | | 3 350.710 | 5 195.830 | | | | |
| 14 | Active fixe (inclusiv reparatii capitale) | 71.01 | 8 546.540 | 173.150 | | 3 350.710 | 5 195.830 | | | | |
| 15 | Constructii | 71.01.01 | 5 618.820 | | | 420.990 | 5 195.830 | | | | |
| 16 | Alte active fixe | 71.01.30 | 2 929.720 | 173.150 | | 2 929.720 | | | | | |

ORDONATOR PRINCIPAL DE CREDITE
POPESCU CRISTIAN VICTOR BIEDONE



PRESEDINTE DE SEDINTA,

DIRECTOR ECONOMIC,
ENE COSTEL



BUGET DE CHELTUIELI PENTRU ANUL 2013

Anexo. 3.10.


27/06/2013 11:05:47 Pa

HCL 105/27-06-2013

- MHI

| Nr crt | DENUMIREA INDICATORILOR | COD | Prevederi anuale | | Prevederi trimestriale | | | | Estimari | | |
|--------|--|----------|------------------|---|------------------------|------------|-----------|------------|----------|------|------|
| | | | Total | din care credite bugetare destinate stingerii plăților restante | TRIM. I | TRIM. II | TRIM. III | TRIM. IV | 2014 | 2015 | 2016 |
| 1. | Cheltuieli totale (Secțiunea de funcționare + Secțiunea de dezvoltare) | 00 | 45 826.920 | 17 158.970 | 12 200.000 | 12 826.920 | 5 800.000 | 15 000.000 | | | |
| 2. | Secțiunea de funcționare | SF | 45 000.000 | 17 158.970 | 12 200.000 | 12 000.000 | 5 800.000 | 15 000.000 | | | |
| 3. | CHELTUIELI CURENTE | 01 | 45 000.000 | 17 158.970 | 12 200.000 | 12 000.000 | 5 800.000 | 15 000.000 | | | |
| 4. | Bunuri și servicii | 20 | 45 000.000 | 17 158.970 | 12 200.000 | 12 000.000 | 5 800.000 | 15 000.000 | | | |
| 5. | Bunuri și servicii | 20.01 | 45 000.000 | 17 158.970 | 12 200.000 | 12 000.000 | 5 800.000 | 15 000.000 | | | |
| 6. | Alte bunuri și servicii pentru întreținere și funcționare | 20.01.30 | 45 000.000 | 17 158.970 | 12 200.000 | 12 000.000 | 5 800.000 | 15 000.000 | | | |
| 7. | Secțiunea de dezvoltare | SD | 826.920 | | | 826.920 | | | | | |
| 8. | CHELTUIELI DE CAPITAL | 70 | 826.920 | | | 826.920 | | | | | |
| 9. | Active nefinanciare | 71 | 826.920 | | | 826.920 | | | | | |
| 10. | Active fixe (inclusiv reparatii capitale) | 71.01 | 826.920 | | | 826.920 | | | | | |
| 11. | Construcții | 71.01.01 | 826.920 | | | 826.920 | | | | | |

ORDONATOR PRINCIPAL DE CREDITE,
POPESCU CRISTIAN VICTOR, PIEDONE



PRESEDINTE DE SEDINTA,

DIRECTOR ECONOMIC,
ENE COSTEL



HCL 105/27.06.2013 - Mii lei -

| Nr. crt | DENUMIREA INDICATORILOR | COD | Prevederi anuale | | Prevederi trimestriale | | | | Estimari | | |
|---------|--|----------|------------------|---|------------------------|------------|-----------|----------|----------|------|------|
| | | | Total | din care credite bugetare destinate stingerii plăților restante | TRIM. I | TRIM. II | TRIM. III | TRIM. IV | 2014 | 2015 | 2016 |
| 1 | Cheltuieli totale (Secțiunea de funcționare + Secțiunea de dezvoltare) | 00 | 14 203.440 | 7 205.450 | 800.000 | 13 286.440 | 117.000 | | | | |
| 2 | Secțiunea de funcționare | SF | 2 000.000 | | 800.000 | 1 000.000 | 200.000 | | | | |
| 3 | CHELTUIELI CURENTE | 01 | 2 000.000 | | 800.000 | 1 000.000 | 200.000 | | | | |
| 4 | Bunuri și servicii | 20 | 2 000.000 | | 800.000 | 1 000.000 | 200.000 | | | | |
| 5 | Reparații curente | 20.02 | 2 000.000 | | 800.000 | 1 000.000 | 200.000 | | | | |
| 6 | Secțiunea de dezvoltare | SD | 12 203.440 | 7 205.450 | | 12 286.440 | -83.000 | | | | |
| 7 | CHELTUIELI DE CAPITAL | 70 | 12 203.440 | 7 205.450 | | 12 286.440 | -83.000 | | | | |
| 8 | Active nefinanciare | 71 | 12 203.440 | 7 205.450 | | 12 286.440 | -83.000 | | | | |
| 9 | Active fixe (inclusiv reparații capitale) | 71.01 | 12 203.440 | 7 205.450 | | 12 286.440 | -83.000 | | | | |
| 10 | Construcții | 71.01.01 | 11 898.640 | 7 068.650 | | 11 981.640 | -83.000 | | | | |
| | Alte active fixe | 71.01.30 | 304.800 | 138.800 | | 304.800 | | | | | |

**ORDONATOR PRINCIPAL DE CREDITE,
POPESCU CRISTIAN VICTOR PIEDONE**



PRESEDINTE DE SEDINTA,

[Signature]

**DIRECTOR ECONOMIC,
ENE COSTEL**

[Signature]



MUNICIPIUL BUCUREȘTI
CONSILIUL LOCAL AL SECTORULUI 4
B-dul George Coșbuc nr. 6-16 Tel. 401-335.92.30 Fax. 401-337.33.10

HOTĂRÂRE

privind rectificarea bugetului local al Sectorului 4 pe anul 2013

Consiliul Local al Sectorului 4,

Având în vedere :

- Expunerea de motive a primarului Sectorului 4 al Municipiului București ;
- Raportul de specialitate al Direcției economice privind rectificarea bugetului local al Sectorului 4 nr. P.2.1./ 1845 / 26.06.2013;

Ținând seama de rapoartele comisiilor de specialitate ale Consiliului Local Sector 4;

Luând în considerare prevederile :

- art.19 alin.(2) și ale art. 49 din Legea nr.273/2006 privind finanțele publice locale modificată și completată ;

În temeiul art. 45, alin. 2, lit. a), coroborat cu art. 81, alin. 2 lit. d) din Legea nr. 215/ Legea nr. 215/2001 privind administrația publică locală, republicată, cu modificările și completările ulterioare:

HOTĂRĂȘTE :

Art. 1. Bugetul de venituri si cheltuieli al Consiliului Local Sector 4, a fost aprobat atât la partea de venituri cât și la partea de cheltuieli, astfel :

- Bugetul local în sumă de 489.535 mii lei, conform anexei nr.1.

Art. 2 . Se aprobă formularele 11 și 11/1 după cum urmează :


- Formularul 11 – Anexa nr. 2 – Bugetul centralizat al unității administrat-teritoriale ;
- Formularul 11/1 – Anexa nr. 2.1 – Bugetul local detaliat la venituri pe capitole și subcapitole ;



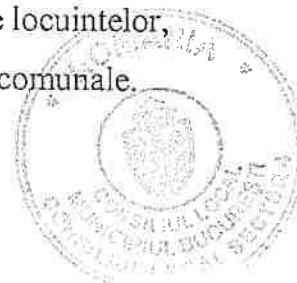
- Formularul 11/1 – Anexa nr. 2.2 – Bugetul local detaliat la cheltuieli pe capitole, subcapitole și paragrafe;

Art. 3. Se aprobă Bugetul Local al Consiliului Local Sector 4, la valoare de 489.535 mii lei, atât la partea de venituri cât și la partea de cheltuieli, conform anexelor :

- | | | |
|-----------------|-------------------------|--|
| - Anexa 3 | - 49.02. Buget local | |
| - Anexa 3.1 | - capitol bugetar 51.02 | - Autoritati publice |
| - Anexa 3.1.1 | - cap.51.02.01 | - Autoritati executive si legislative |
| - Anexa 3.1.1.1 | - cap.51.02.01.03P | - D.G.I.T.L.; |
| - Anexa 3.1.1.2 | - cap.51.02.01.03P | - A.S.L.G.; |
| - Anexa 3.1.1.3 | - cap.51.02.01.03P | - Primaria Sector 4; |
| - Anexa 3.2 | - capitol bugetar 54.02 | - Alte servicii publice generale |
| - Anexa 3.2.2 | - cap.54.02.10 | - Evidența Persoanelor Sector 4 |
| - Anexa 3.2.2.1 | - cap.54.02.10 D | - Direcția Evidență a Persoanelor Sector 4 |
| - Anexa 3.3 | - cap.55.02 | - Dobanzi |
| - Anexa 3.4 | - capitol bugetar 61.02 | - Ordine publică și siguranță națională |
| - Anexa 3.4.1 | - cap.61.02.03 | - Ordine publică |
| - Anexa 3.4.1.1 | - cap.61.02.03.04 | - Politie locală Sector 4 |
| - Anexa 3.5 | - capitol bugetar 65.02 | - Învățământ total |
| - Anexa 3.5.1 | - cap.65.02.01 | - centralizator |
| - Anexa 3.5.2 | - cap.65.02.02 | - A.S.L.G. |
| - Anexa 3.5.3. | - cap.65.02.03.01 | - ASLG 1 |
| - Anexa 3.5.4 | - cap.65.02.03.02 | - ASLG 2 |
| - Anexa 3.5.5 | - cap.65.02.03 US 1 | - unități școlare |
| - Anexa 3.5.6 | - cap.65.02.03 US 2 | - unități școlare |
| - Anexa 3.5.7 | - cap.65.02.04 | - ASLG 2 |
| - Anexa 3.5.8 | - cap.65.02.04 US2 | - unități școlare |
| - Anexa 3.5.9 | - cap.65.02.07.04 | - ASLG |
| - Anexa 3.5.10 | - cap.65.02.07.04 US | - unități școlare |
| - Anexa 3.6 | - capitol bugetar 66.02 | - Sănătate |



- Anexa 3.6.1 - cap.66.02.06 - Servicii medicale in unitati medicale cu paturi
- Anexa 3.6.1.1 - cap.66.02.06.03 - Centrul medico social Sf. Andrei
- **Anexa 3.7 - capitol bugetar 67.02 - Cultură recreere și religie**
- Anexa 3.7.1 - cap.67.02.03 - Servicii culturale
- Anexa 3.7.1.1 - cap.67.02.03.30 - Alte servicii culturale Centrul Cultural Nicolae Balcescu
- Anexa 3.7.2 - cap.67.02.05 - Servicii recreative și sportive
- Anexa 3.7.2.1 - cap.67.02.05.03 A - Administrația Domeniului Public Sector 4
- Anexa 3.7.2.2 - cap.67.02.05.03 P - Întreținere grădini publice, parcuri, zone Verzi
- **Anexa 3.8 - capitol bugetar 68.02 - Asigurări și asistență socială**
- Anexa 3.8.1 - cap.68.02.041 - Centrul de Ingrijire si Asistenta Sociala Nr. 1
- Anexa 3.8.2 - cap.68.02.12 - Centrul medico social Sf. Andrei
- Anexa 3.8.3 - cap.68.02. AS - Asistență socială
- Anexa 3.8.3.1 - cap.68.02.05 - Asistenta sociala in caz de boli si invaliditate
- Anexa 3.8.3.1.1 - cap.68.02.05.02 - Asistenta sociala in caz de invaliditate
- Anexa 3.8.4.1 - cap.68.02.AS.06 - Asistență socială pentru familie si copii
- Anexa 3.8.4.1.1 - cap.68.02.AS.06.01 - Asistență socială pentru familie si copii
- Anexa 3.8.4.2 - cap.68.02.11.2 - Creșe
- Anexa 3.8.4.3 - cap.68.02.AS.15 - Ajutor social
- Anexa 3.8.4.3.1 - cap.68.02.AS.15.01 - Ajutor social
- Anexa 3.8.4.4 - cap.68.02.AS.50 - Alte cheltuieli în domeniul asigurărilor și asistenței sociale
- **Anexa 3.9 - capitol bugetar 70.02 - Locuințe servicii și Dezvoltare Publică**
- Anexa 3.9.1 - cap 70.02.03 - Locuințe servicii și Dezvoltare Publică;
- Anexa 3.9.1.1 - cap 70.02.03.30 - Alte cheltuieli in domeniul locuintelor;
- Anexa 3.9.2 - cap 70.02.05. - Alimentare cu apa si amenajari hidrotehnice
- Anexa 3.9.2.1 - cap.70.02.05.01 - Alimentare cu apa
- Anexa 3.9.3 - cap 70.02.50 - Alte servicii in domeniile locuintelor, serviciilor si dezvoltarii comunale.



- Anexa 3.10 - capitol bugetar 74.02 - Protectia Mediului
- Anexa 3.10.1 - cap 74.02.05 - Salubritate si gestiunea deseurilor;
- Anexa 3.10.1.1 - cap 70.02.05.01 - Salubritate;


- Anexa 3.11 - capitol bugetar 84.02 - Transporturi
- Anexa 3.11.1 - cap.84.02.03 - Transport rutier
- Anexa 3.11.1.1 - cap.84.02.03.03 - Străzi

Art. 4. Se aprobă Listele de investiții aferente unităților aflate în subordinea Consiliului Local sector 4, conform anexelor care fac parte integrantă din prezenta hotărâre:

- anexa nr. 4 „Lista de investitii a Sectorului 4 al Municipiului Bucuresti”
- anexa nr. 5 „Lista de investiții a D.G.I.T.L. Sector 4”
- anexa nr. 6 „Lista de investiții a Direcției de Evidența a Persoanelor Sector 4”
- anexa nr. 7 „Lista de investiții a A.S.L.G. Sector 4”
- anexa nr. 8 „Lista de investiții a Administrației Domeniului Public Sector 4”
- anexa nr. 9 „Lista de investitii a D.G.A.S.P.C. Sector 4”

Art. 5. Prezenta hotărâre va fi dusă la îndeplinire de Ordonatorul Principal de Credite prin Direcția Economică din Aparatul de Specialitate al Primarului Sectorului 4, precum și de către instituțiile publice implicate, conform competențelor și comunicate de Serviciul Tehnic Consiliului Local, Documente-Electoral.

Această hotărâre a fost adoptată în ședința ordinară a Consiliului Local al sectorului 4 din data de 27.06.2013.



Contrasemnează
Secretarul Sectorului 4

Radu DRAGOMIRESCU



Nr. 105/27.06.2013



**BUGETUL LOCAL DETALIAT LA VENITURI PE CAPITOLE ȘI SUBCAPITOLE ȘI LA CHELTUIELI PE CAPITOLE,
TITLURI, ARTICOLE DE CHELTUIELI, SUBCAPITOLE ȘI PARAGRAFE PE TRIMESTRE**

- mii lei -

| DENUMIREA INDICATORILOR | Cod rând | Cod indicator | PROGRAM 2013 | TRIM.I | TRIM.II | TRIM.III | TRIM.IV |
|---|-----------|--------------------|--------------------|--------------------|--------------------|--------------------|-------------------|
| TOTAL VENITURI | 1 | 00.01 | 489 535.000 | 144 443.450 | 140 546.940 | 112 001.360 | 92 543.250 |
| VENITURI PROPRII | 2 | 48.02 | 337 115.200 | 105 643.200 | 98 051.790 | 79 818.980 | 53 601.250 |
| I. VENITURI CURENTE | 3 | 00.02 | 465 088.000 | 134 708.350 | 134 500.440 | 106 974.960 | 88 904.250 |
| A. VENITURI FISCALE | 4 | 00.03 | 451 806.000 | 131 478.350 | 130 428.440 | 103 674.960 | 86 224.250 |
| A1. IMPOZIT PE VENIT, PROFIT SI CASTIGURI DIN CAPITAL | 5 | 00.04 | 194 749.000 | 45 591.000 | 53 545.790 | 49 736.000 | 45 876.210 |
| A1.1. IMPOZIT PE VENIT, PROFIT SI CASTIGURI DIN CAPITAL DE LA PERSOANE JURIDICE | 6 | 00.05 | 0.000 | 0.000 | 0.000 | 0.000 | 0.000 |
| Impozit pe profit | 7 | 01.02 | 0.000 | 0.000 | 0.000 | 0.000 | 0.000 |
| Impozit pe profit de la agenți economici | 8 | 01.02.01 | 0.000 | | | | |
| Impozit pe venit | 9 | 03.02 | 0.000 | 0.000 | 0.000 | 0.000 | 0.000 |
| impozitul pe onorariul avocaților, notarilor publici și ale executorilor judecătorești | 10 | 03.02.17 | 0.000 | | | | |
| Impozitul pe veniturile din transferul proprietatilor imobiliare din patrimoniul personal | 11 | 03.02.18 | 0.000 | 0.000 | | | |
| A1.2. IMPOZIT PE VENIT, PROFIT, SI CASTIGURI DIN CAPITAL DE LA PERSOANE FIZICE | 12 | 00.06 | 194 749.000 | 45 591.000 | 53 545.790 | 49 736.000 | 45 876.210 |
| Cote si sume defalcate din impozitul pe venit | 13 | 04.02 | 194 749.000 | 45 591.000 | 53 545.790 | 49 736.000 | 45 876.210 |
| Cote defalcate din impozitul pe venit | 14 | 04.02.01 | 113 890.000 | 28 474.000 | 28 472.000 | 28 472.000 | 28 472.000 |
| Sume alocate din cotele defalcate din impozitul pe venit pentru echilibrarea bug. locale | 15 | 04.02.04 | 80 859.000 | 17 117.000 | 25 073.790 | 21 264.000 | 17 404.210 |
| A1.3. ALTE IMPOZITE PE VENIT, PROFIT SI CASTIGURI DIN CAPITAL | 16 | 00.07 | 0.000 | 0.000 | 0.000 | 0.000 | 0.000 |
| Alte impozite pe venit, profit si castiguri din capital de la persoane fizice | 17 | 05.02 | 0.000 | 0.000 | 0.000 | 0.000 | 0.000 |
| Alte impozite pe venit, profit si castiguri din capital | 18 | 05.02.50 | 0.000 | | | | |
| A3. IMPOZITE SI TAXE PE PROPRIETATE | 19 | 00.09 | 97 626.000 | 43 535.000 | 33 285.000 | 17 035.960 | 3 770.040 |
| Impozite si taxe pe proprietate | 20 | 07.02 | 97 626.000 | 43 535.000 | 33 285.000 | 17 035.960 | 3 770.040 |
| Impozitul si taxa pe cladiri *) | 21 | 07.02.01 | 85 251.000 | 39 492.000 | 30 156.000 | 13 102.960 | 2 500.040 |
| Impozit pe cladiri de la persoane fizice *) | 22 | 07.02.01.01 | 20 362.000 | 11 000.000 | 2 800.000 | 5 388.960 | 1 173.040 |
| Impozitul si taxa pe cladiri de la persoane juridice *) | 23 | 07.02.01.02 | 64 889.000 | 28 492.000 | 27 356.000 | 7 714.000 | 1 327.000 |
| Impozitul si taxa pe teren | 24 | 07.02.02 | 5 837.000 | 2 470.000 | 1 309.000 | 1 313.000 | 745.000 |
| Impozit pe terenuri de la persoane fizice *) | 25 | 07.02.02.01 | 2 375.000 | 1 200.000 | 350.000 | 525.000 | 300.000 |
| Impozitul si taxa pe teren de la persoane juridice *) | 26 | 07.02.02.02 | 3 460.000 | 1 268.000 | 959.000 | 788.000 | 445.000 |
| Impozitul pe terenul din extravilan *) | 27 | 07.02.02.03 | 2.000 | 2.000 | | | |
| Taxe judiciare de timbru si alte taxe de timbru | 28 | 07.02.03 | 6 448.000 | 1 533.000 | 1 800.000 | 2 600.000 | 515.000 |
| Alte impozite si taxe pe proprietate | 29 | 07.02.50 | 90.000 | 40.000 | 20.000 | 20.000 | 10.000 |
| A4. IMPOZITE SI TAXE PE BUNURI SI SERVICII | 30 | 00.10 | 153 548.000 | 39 852.350 | 42 397.650 | 35 603.000 | 35 695.000 |
| Sume defalcate din TVA | 31 | 11.02 | 128 167.000 | 29 259.350 | 36 448.650 | 27 156.000 | 35 303.000 |
| Sume defalcate din taxa pe valoarea adăugată pentru finanțarea cheltuielilor descentralizate la nivelul județelor | 32 | 11.02.01 | 0.000 | | | | |
| Sume defalcate din taxa pe valoarea adăugată pentru finanțarea cheltuielilor descentralizate la nivelul comunelor, orașelor, municipiilor, sectoarelor si Mun. Buc. | 33 | 11.02.02 | 128 167.000 | 29 259.350 | 36 448.650 | 27 156.000 | 35 303.000 |
| Sume defalcate din taxa pe valoarea adăugată pentru sistemele centralizate de producere și distribuție a energiei termice | 34 | 11.02.04 | 0.000 | | | | |
| Sume defalcate din taxa pe valoarea adăugată pentru drumuri | 35 | 11.02.05 | 0.000 | | | | |
| Sume defalcate din taxa pe valoarea adăugată pentru echilibrarea bugetelor locale | 36 | 11.02.06 | 0.000 | | | | |

| DENUMIREA INDICATORILOR | Cod rând | Cod Indicator | PROGRAM 2013 | TRIM.I | TRIM.II | TRIM.III | TRIM.IV |
|---|----------|---------------|--------------|------------|-----------|-----------|-----------|
| Alte impozite si taxe generale pe bunuri si servicii | 37 | 11.02.07 | 0.000 | | | | |
| Alte impozite si taxe generale pe bunuri si servicii | 38 | 12.02 | 25.000 | 25.000 | 0.000 | 0.000 | 0.000 |
| Taxe hoteliere | 39 | 12.02.07 | 25.000 | 25.000 | | | |
| Taxe pe servicii specifice | 40 | 15.02 | 304.000 | 110.000 | 85.000 | 70.000 | 39.000 |
| Impozit pe spectacole | 41 | 15.02.01 | 304.000 | 110.000 | 85.000 | 70.000 | 39.000 |
| Alte taxe pe servicii specifice | 42 | 15.02.50 | 0.000 | | | | |
| Taxe pe utilizarea bunurilor, autorizarea utilizarii bunurilor sau pe desfasurarea de activitati | 43 | 16.02 | 25 052.000 | 10 458.000 | 5 864.000 | 8 377.000 | 353.000 |
| Impozit pe mijloacele de transport | 44 | 16.02.02 | 22 327.000 | 9 450.000 | 5 111.000 | 7 766.000 | 0.000 |
| Impozitul pe mijloacele de transport detinute de persoane fizice *) | 45 | 16.02.02.01 | 11 921.000 | 5 600.000 | 2 200.000 | 4 121.000 | 0.000 |
| Impozitul pe mijloacele de transport detinute de persoane juridice *) | 46 | 16.02.02.02 | 10 406.000 | 3 850.000 | 2 911.000 | 3 645.000 | 0.000 |
| Taxe si tarife pentru eliberarea de licente si autorizatii de functionare | 47 | 16.02.03 | 2 704.000 | 1 000.000 | 747.000 | 606.000 | 351.000 |
| Alte taxe pe utilizarea bunurilor, autoriz. utilizarii bunurilor sau pe desfas. de activit. | 48 | 16.02.50 | 21.000 | 8.000 | 6.000 | 5.000 | 2.000 |
| A6. ALTE IMPOZITE SI TAXE FISCALE | 49 | 00.11 | 5 883.000 | 2 500.000 | 1 200.000 | 1 300.000 | 883.000 |
| Alte impozite si taxe fiscale | 50 | 18.02 | 5 883.000 | 2 500.000 | 1 200.000 | 1 300.000 | 883.000 |
| Alte impozite si taxe | 51 | 18.02.50 | 5 883.000 | 2 500.000 | 1 200.000 | 1 300.000 | 883.000 |
| C. VENITURI NEFISCALE | 52 | 00.12 | 13 282.000 | 3 230.000 | 4 072.000 | 3 300.000 | 2 680.000 |
| C1. VENITURI DIN PROPRIETATE | 53 | 00.13 | 518.000 | 150.000 | 144.000 | 118.000 | 106.000 |
| Venituri din proprietate | 54 | 30.02 | 518.000 | 150.000 | 144.000 | 118.000 | 106.000 |
| Varsaminte din profitul net al regiilor autonome, societăților și companiilor naționale | 55 | 30.02.01 | 0.000 | | | | |
| Restituirii de fonduri din finantarea bugetara a anilor precedenti | 56 | 30.02.03 | 0.000 | | | | |
| Venituri din concesiuni si inchirieri | 57 | 30.02.05 | 518.000 | 150.000 | 144.000 | 118.000 | 106.000 |
| Venituri din dividende | 58 | 30.02.08 | 0.000 | | | 0.000 | |
| Alte venituri din proprietate | 59 | 30.02.50 | 0.000 | | | | |
| Venituri din dobanzi | 60 | 31.02 | 0.000 | 0.000 | 0.000 | 0.000 | 0.000 |
| Alte venituri din dobanzi | 61 | 31.02.03 | 0.000 | | | | |
| C2. VANZARI DE BUNURI SI SERVICII | 62 | 00.14 | 12 764.000 | 3 080.000 | 3 928.000 | 3 182.000 | 2 674.000 |
| Venituri din prestari de servicii si alte activitati | 63 | 33.02 | 1 632.000 | 401.000 | 539.000 | 442.000 | 250.000 |
| Venituri din prestari de servicii | 64 | 33.02.08 | 552.000 | 100.000 | 198.000 | 162.000 | 92.000 |
| Contributia parintilor sau sustinatorilor legali pentru intretinerea copiilor in crese | 65 | 33.02.10 | 1 077.000 | 300.000 | 340.000 | 279.000 | 158.000 |
| Contributia persoanelor beneficiare ale cantinelor de ajutor social | 66 | 33.02.12 | 0.000 | | | | |
| Taxe din activitati cadastrale si agricultura | 67 | 33.02.24 | 0.000 | | | | |
| Contributia lunara a parintilor pentru intretinerea copiilor in unitatile de protectie sociala | 68 | 33.02.27 | 0.000 | | | | |
| Venituri din recuperarea cheltuielilor de judecata, imputatii si despagubiri | 69 | 33.02.28 | 3.000 | 1.000 | 1.000 | 1.000 | |
| Alte venituri din prestari de servicii si alte activitati | 70 | 33.02.50 | 0.000 | | | | |
| Venituri din taxe administrative, eliberari permise | 71 | 34.02 | 2 024.000 | 639.000 | 588.000 | 497.000 | 300.000 |
| Taxe extrajudiciare de timbru | 72 | 34.02.02 | 2 024.000 | 639.000 | 588.000 | 497.000 | 300.000 |
| Alte venituri din taxe administrative, eliberari permise | 73 | 34.02.50 | 0.000 | | | | |
| Amenzi, penalitati si confiscari | 74 | 35.02 | 8 950.000 | 2 000.000 | 2 750.000 | 2 200.000 | 2 000.000 |
| Venituri din amenzi si alte sanctiuni aplicate potrivit dispozitiilor legale | 75 | 35.02.01 | 8 950.000 | 2 000.000 | 2 750.000 | 2 200.000 | 2 000.000 |
| Penalitati pentru nedepunerea sau depun. cu intarziere a declaratiei de impozite si taxe | 76 | 35.02.02 | 0.000 | | | | |
| Incasari din valorificarea bunurilor confiscate, abandonate si alte sume constatate odata cu confiscarea potrivit legii | 77 | 35.02.03 | 0.000 | | | | |
| Alte amenzi, penalitati si confiscari | 78 | 35.02.50 | 0.000 | | | | |
| Diverse venituri | 79 | 36.02 | 158.000 | 40.000 | 51.000 | 43.000 | 24.000 |
| Venituri din aplicarea prescriptiei extinctive | 80 | 36.02.01 | 93.000 | 10.000 | 36.000 | 30.000 | 17.000 |



DENUMIREA INDICATORILOR

| DENUMIREA INDICATORILOR | Cod rând | Cod Indicator | PROGRAM 2013 | TRIM.I | TRIM.II | TRIM.III | TRIM.IV |
|---|----------|---------------|--------------|-----------|-------------|-----------|-----------|
| din ajutoare de stat recuperate | 81 | 36.02.11 | 0.000 | | | | |
| ituri | 82 | 36.02.50 | 65.000 | 30.000 | 15.000 | 13.000 | 7.000 |
| Transferuri voluntare, altele decat subventiile | 83 | 37.02 | 0.000 | 0.000 | 0.000 | 0.000 | 0.000 |
| Donatii si sponsorizari | 83.1 | 37.02.01 | 0.000 | | | | 0.000 |
| Varsaminte din sectiunea de functionare pentru finantarea sectiunii de dezvoltare a bugetului local (cu semnul minus) din anul 2012 | 84 | 37.02.03 | -28 000.000 | | -28 000.000 | | |
| Varsaminte din sectiunea de functionare din anul 2012 | 85 | 37.02.04 | 28 000.000 | | 28 000.000 | | |
| II. VENITURI DIN CAPITAL | 86 | 00.15 | 194.200 | 194.200 | 0.000 | 0.000 | 0.000 |
| Venituri din valorificarea unor bunuri | 87 | 39.02 | 194.200 | 194.200 | 0.000 | 0.000 | 0.000 |
| Venituri din valorificarea unor bunuri ale institutiilor publice | 88 | 39.02.01 | 0.000 | | | | |
| Venituri din vanzarea locuintelor construite din fondurile statului | 89 | 39.02.03 | 0.000 | | | | |
| Venituri din privatizare | 90 | 39.02.04 | 0.000 | | | | |
| Venituri din vanzarea unor bunuri aparinand domeniului privat | 91 | 39.02.07 | 194.200 | 194.200 | | | |
| III. OPERATIUNI FINANCIARE | 92 | | 0.000 | 0.000 | 0.000 | 0.000 | 0.000 |
| Incasări din rambursarea împrumuturilor acordate | 93 | 40.02 | 0.000 | 0.000 | 0.000 | 0.000 | 0.000 |
| Incasări din rambursarea împrumuturilor pentru înființarea unor instituții și servicii publice de interes local sau a unor activități finanțate integral din venituri proprii | 94 | 40.02.06 | 0.000 | | | | |
| Incasări din rambursarea microcreditelor de la persoane fizice și juridice | 95 | 40.02.07 | 0.000 | | | | |
| Împrumuturi temporare din trezoreria statului*) | 96 | 40.02.10 | 0.000 | | | | |
| Sume din fondul de rulment pentru acoperirea golurilor temporare de casă*) | 97 | 40.02.11 | 0.000 | | | | |
| Sume din excedentul bugetului local utilizate în finanțarea cheltuielilor sectiunii de dezvoltare | | 40.02.14 | 0.000 | | | | |
| Incasări din rambursarea altor împrumuturi acordate | 98 | 40.02.50 | 0.000 | | | | |
| IV. SUBVENTII | 99 | 00.17 | 24 252.800 | 9 540.900 | 6 046.500 | 5 026.400 | 3 639.000 |
| SUBVENTII DE LA ALTE NIVELE ALE ADMINISTRATIEI PUBLICE | 100 | 00.18 | 23 980.000 | 9 268.100 | 6 046.500 | 5 026.400 | 3 639.000 |
| Subventii de la bugetul de stat | 101 | 42.02 | 23 980.000 | 9 268.100 | 6 046.500 | 5 026.400 | 3 639.000 |
| A. De capital | 102 | 00.19 | 4 059.000 | 4 059.000 | 0.000 | 0.000 | 0.000 |
| Re tehnologizarea centralelor termice și electrice de termoficare | 103 | 42.02.01 | 0.000 | | | | |
| Investitii finantate parțial din împrumuturi externe | 104 | 42.02.03 | 0.000 | | | | |
| Planuri și regulamente de urbanism | 105 | 42.02.05 | 0.000 | | | | |
| Străzi care se vor amenaja în perimetrul destinat constr. de cvartale de locuințe noi | 106 | 42.02.06 | 0.000 | | | | |
| Finanțarea studiilor de fezabilitate aferente proiectelor SAPARD*) | 107 | 42.02.07 | 0.000 | | | | |
| Finanțarea programului de pietruire a drumurilor comunale și alim. cu apă a satelor | 108 | 42.02.09 | 0.000 | | | | |
| Finanțarea acțiunilor privind reducerea riscului seismic al construcțiilor existente cu destinație de locuință | 109 | 42.02.10 | 0.000 | | | | |
| Subvenții pentru reabilitarea termică a clădirilor de locuit | 110 | 42.02.12 | 0.000 | | | | |
| Subvenții pentru finanțarea program. multianuale prioritare de mediu și gosp. a apelor | 111 | 42.02.13 | 0.000 | | | | |
| Finanțarea cheltuielilor de capital ale unitatilor de invatamant preuniversitar | 112 | 42.02.14 | 4 059.000 | 4 059.000 | | | |
| Subvenții de la BS catre BL necesare sustinerii derularii proiectelor finantate din FEN | 113 | 42.02.20 | 0.000 | | | | |
| B. Curente | 114 | 00.20 | 19 921.000 | 5 209.100 | 6 046.500 | 5 026.400 | 3 639.000 |
| Finanțarea drepturilor acordate persoanelor cu handicap | 115 | 42.02.21 | 19 491.000 | 5 100.000 | 5 918.000 | 4 900.000 | 3 573.000 |
| Subvenții primite din Fondul de Interventie*) | 116 | 42.02.28 | 0.000 | | | | |
| Finanțarea lucrărilor de cadastru imobiliar | 117 | 42.02.29 | 0.000 | | | | |
| Subvenții pentru compensarea creșterilor neprevizionate ale prețurilor la combustibili | 118 | 42.02.32 | 0.000 | | | | |
| Sprijin financiar pentru constituirea familiei | 119 | 42.02.33 | 0.000 | | | | |
| Subvenții pentru acordarea ajut. ptr. incalzirea locuintei cu lemne, carbuni, combust. Petrol | 120 | 42.02.34 | 0.000 | | | | |
| Subvenții din bugetul de stat pentru finanțarea unitatilor de asistenta medico-sociale | 121 | 42.02.35 | 402.000 | 102.000 | 121.000 | 119.000 | 60.000 |



| DENUMIREA INDICATORILOR | Cod rând | Cod indicator | PRORAM 2013 | TRIM.I | TRIM.II | TRIM.III | TRIM.IV |
|---|----------|---------------|-------------|-------------|-------------|-------------|------------|
| ... din bugetul de stat pentru finantarea sanatatii | 122 | 42.02.41 | 28.000 | 7.100 | 7.500 | 7.400 | 6.000 |
| ... de administratii | | 43.02 | 0.000 | 0.000 | 0.000 | 0.000 | 0.000 |
| ... Alte subventii primite de la administratia centrala pentru finantarea unor activitati | | 43.02.20 | 0.000 | | | | |
| Sume FEN postaderare in contul platilor efectuate si prefinantari (cod 45.02.01 la 45.02.05 + 45.02.07 + 45.02.08 + 45.02.15 la 45.02.18) | 123 | 45.02 | 272.800 | 272.800 | 0.000 | 0.000 | 0.000 |
| ... Fondul Social European | 124 | 45.02.02 | 272.800 | 272.800 | 0.000 | 0.000 | 0.000 |
| ... Sume primite in contul platilor efectuate in anul curent | 125 | 45.02.02.01 | 0.000 | | | | |
| ... Sume primite in contul platilor efectuate in anii anteriori | 126 | 45.02.02.02 | 272.800 | 272.800 | | | |
| ... Prefinantare | 127 | 45.02.02.03 | 0.000 | | | | |
| | 128 | | 0.000 | | | | |
| TOTAL CHELTUIELI | 129 | 49.02 | 489 535.000 | 110 060.780 | 173 699.400 | 113 231.570 | 92 543.250 |
| CHELTUIELI CURENTE (842) | 130 | 01 | 423 681.850 | 106 647.790 | 137 151.820 | 98 988.280 | 80 913.960 |
| TITLUL I CHELTUIELI DE PERSONAL | 131 | 10 | 166 122.000 | 44 431.580 | 51 439.620 | 46 978.800 | 23 272.000 |
| TITLUL II BUNURI SI SERVICII | 132 | 20 | 180 624.750 | 40 845.570 | 54 284.410 | 26 804.270 | 38 690.500 |
| ... Din care : | 133 | 20.24 | 1 500.000 | 550.000 | 550.000 | 400.000 | 0.000 |
| TITLUL III DOBANZI | 134 | 30 | 42 600.000 | 10 200.000 | 10 750.000 | 10 750.000 | 10 900.000 |
| ... Dobanzi aferente datoriei publice interne | 135 | 30.01 | 20 000.000 | 5 100.000 | 5 200.000 | 5 200.000 | 4 500.000 |
| ... Dobanzi aferente datoriei publice externe | 136 | 30.02 | 22 800.000 | 5 100.000 | 5 550.000 | 5 550.000 | 6 400.000 |
| ... Alte dobanzi | 137 | 30.03 | 0.000 | 0.000 | 0.000 | 0.000 | 0.000 |
| TITLUL IV SUBVE | 138 | 40 | 0.000 | 0.000 | 0.000 | 0.000 | 0.000 |
| ... Subventii pentru acoperirea diferentelor de pret si tarif | 139 | 40.03 | 0.000 | 0.000 | 0.000 | 0.000 | 0.000 |
| TITLUL V FONDURI DE REZERVA **) | 140 | 50 | 450.000 | 150.000 | 100.000 | 100.000 | 100.000 |
| ... Fond de rezerva bugetara la dispozitia autoritatilor locale **) | 141 | 50.04 | 450.000 | 150.000 | 100.000 | 100.000 | 100.000 |
| TITLUL VI TRANSFERURI INTRE UNITATI ALE ADMINISTRATIEI PUBLICE | 142 | 51 | 22 037.000 | 5 655.000 | 6 545.000 | 5 346.000 | 4 491.000 |
| ... Transferuri curente | 143 | 51.01 | 22 037.000 | 5 655.000 | 6 545.000 | 5 346.000 | 4 491.000 |
| ... Transferuri catre institutii publice | 144 | 51.01.01 | 22 037.000 | 5 655.000 | 6 545.000 | 5 346.000 | 4 491.000 |
| ... Actiuni de sanatate | 145 | 51.01.03 | 0.000 | 0.000 | 0.000 | 0.000 | 0.000 |
| ... Transferuri din bugetele consiliilor judetene pentru finantarea centrelor de zi pentru protectia copilului | 146 | 51.01.14 | 0.000 | 0.000 | 0.000 | 0.000 | 0.000 |
| ... Transferuri din bugetele locale pentru institutiile de asistenta sociala pentru persoanele cu handicap | 147 | 51.01.15 | 0.000 | 0.000 | 0.000 | 0.000 | 0.000 |
| ... Transferuri din bugetele consiliilor locale si judetene pentru acordarea unor ajutoare catre unitatile administrativ-teritoriale in situatii de extremă dificultate | 148 | 51.01.24 | 0.000 | 0.000 | 0.000 | 0.000 | 0.000 |
| ... Transferuri privind contributiile de sanatate pentru persoane beneficiare de ajutor social | 149 | 51.01.31 | 0.000 | 0.000 | 0.000 | 0.000 | 0.000 |
| ... Reabilitarea termica a cladirilor de locuit | 150 | 51.01.32 | 0.000 | 0.000 | 0.000 | 0.000 | 0.000 |
| ... Transferuri de capital | 151 | 51.02 | 0.000 | 0.000 | 0.000 | 0.000 | 0.000 |
| ... Transferuri pentru finantarea investitiilor la spitale | 152 | 51.02.12 | 0.000 | 0.000 | 0.000 | 0.000 | 0.000 |
| TITLUL VII ALTE TRANSFERURI | 153 | 55 | 0.000 | 0.000 | 0.000 | 0.000 | 0.000 |
| ... A. Transferuri interne | 154 | 55.01 | 0.000 | 0.000 | 0.000 | 0.000 | 0.000 |
| ... Programe cu finantare rambursabila | 155 | 55.01.03 | 0.000 | 0.000 | 0.000 | 0.000 | 0.000 |
| ... Programe PHARE si alte programe cu finantare nerambursabila | 156 | 55.01.08 | 0.000 | 0.000 | 0.000 | 0.000 | 0.000 |
| ... Investitii ale regiilor autonome si societatilor comerciale cu capital de stat | 157 | 55.01.12 | 0.000 | 0.000 | 0.000 | 0.000 | 0.000 |
| ... Programe de dezvoltare | 158 | 55.01.13 | 0.000 | 0.000 | 0.000 | 0.000 | 0.000 |



| DENUMIREA INDICATORILOR | Cod rând | Cod indicator | PROGRAM 2013 | TRIM.I | TRIM.II | TRIM.III | TRIM.IV |
|--|----------|---------------|--------------|-----------|------------|------------|------------|
| Fond Roman de Dezvoltare Sociala | 159 | 55.01.15 | 0.000 | 0.000 | 0.000 | 0.000 | 0.000 |
| Srijin financiar pt construirea de locuinte reabilitare, consolidare si extinderea locuintelor | 160 | 55.01.26 | 0.000 | 0.000 | 0.000 | 0.000 | 0.000 |
| TITLUL VIII.PROIECTE CU FINANTATE DIN FONDURI EXTERNE NERAMBURSABILE(FEN) | 161 | 56 | 9 997.000 | 362.000 | 4 812.000 | 2 273.000 | 2 550.000 |
| Programe din fondul European de Dezvoltare Regionala (FEDR) | 162 | 56.01 | 3 601.000 | 0.000 | 3 601.000 | 0.000 | 0.000 |
| Finantare nationala | 163 | 56.01.01. | 280.000 | 0.000 | 280.000 | 0.000 | 0.000 |
| Finantarea Uniunii Europene | 164 | 56.01.02. | 2 391.000 | 0.000 | 2 391.000 | 0.000 | 0.000 |
| Cheltuieli neeligibile | 165 | 56.01.03 | 930.000 | 0.000 | 930.000 | 0.000 | 0.000 |
| Programe din Fondul Social European (FSE) | 166 | 56.02 | 5 936.000 | 100.000 | 1 113.000 | 2 173.000 | 2 550.000 |
| Finantare nationala | 167 | 56.02.01 | 5 913.000 | 100.000 | 1 113.000 | 2 150.000 | 2 550.000 |
| Finantarea Uniunii Europene | 168 | 56.02.02. | 23.000 | 0.000 | 0.000 | 23.000 | 0.000 |
| Cheltuieli neeligibile | 169 | 56.02.03 | 0.000 | 0.000 | 0.000 | 0.000 | 0.000 |
| Alte programe comunitare finantate in per 2007-2013 | 170 | 56.15 | 480.000 | 262.000 | 98.000 | 100.000 | 0.000 |
| Finantare nationala | 171 | 56.15.01 | 0.000 | 0.000 | 0.000 | 0.000 | 0.000 |
| Finantarea Uniunii Europene | 172 | 56.15.02 | 389.000 | 221.000 | 78.000 | 90.000 | 0.000 |
| Cheltuieli neeligibile | 173 | 56.15.03 | 71.000 | 41.000 | 20.000 | 10.000 | 0.000 |
| TITLUL IX ASISTENTA SOCIALA | 174 | 57 | 16 343.000 | 3 682.740 | 5 429.790 | 6 320.010 | 910.460 |
| Ajutoare sociale | 175 | 57.02 | 16 343.000 | 3 682.740 | 5 429.790 | 6 320.010 | 910.460 |
| Ajutoare sociale in numerar | 176 | 57.02.01 | 11 716.000 | 2 387.200 | 4 006.800 | 5 099.500 | 222.500 |
| Ajutoare sociale in natura | 177 | 57.02.02 | 4 587.000 | 1 295.540 | 1 422.990 | 1 220.510 | 647.960 |
| Tichete cadou acordate pentru cheltuieli sociale | 178 | 57.02.04 | 40.000 | 0.000 | 0.000 | 0.000 | 40.000 |
| TITLUL X ALTE CHELTUIELI | 179 | 59 | 5 508.100 | 1 320.900 | 3 791.000 | 396.200 | 0.000 |
| Burse | 180 | 59.01 | 4 602.600 | 1 289.700 | 3 267.100 | 45.800 | 0.000 |
| Ajutoare pentru daune provocate de calamitățile naturale | 181 | 59.02 | 0.000 | 0.000 | 0.000 | 0.000 | 0.000 |
| Actiuni cu caracter stiintific si social cultural | 182 | 59.22 | 605.000 | 31.200 | 223.400 | 350.400 | 0.000 |
| Asociatii si fundatii | 183 | 59.11 | 0.000 | 0.000 | 0.000 | 0.000 | 0.000 |
| Sustinerea cultelor | 184 | 59.12 | 300.000 | 0.000 | 300.000 | 0.000 | 0.000 |
| Contributii la salarizarea personalului neclerical | 185 | 59.15 | 0.000 | 0.000 | 0.000 | 0.000 | 0.000 |
| Despagubiri civile | 186 | 59.17 | 0.500 | 0.000 | 0.500 | 0.000 | 0.000 |
| CHELTUIELI DE CAPITAL | 187 | 70 | 65 853.150 | 3 412.990 | 36 547.580 | 14 263.290 | 11 629.290 |
| TITLUL XI ACTIVE NEFINANCIARE | 188 | 71 | 65 853.150 | 3 412.990 | 36 547.580 | 14 263.290 | 11 629.290 |
| Active fixe | 189 | 71.01 | 65 853.150 | 3 412.990 | 36 547.580 | 14 263.290 | 11 629.290 |
| Construcții | 190 | 71.01.01 | 57 386.540 | 2 267.600 | 31 306.420 | 12 526.230 | 11 286.290 |
| Mașini, echipamente si mijloace de transport | 191 | 71.01.02 | 1 178.000 | 0.000 | 138.000 | 1 040.000 | 0.000 |
| Mobilier, aparatură birotică și alte active corporale | 192 | 71.01.03 | 81.800 | 19.800 | 62.000 | 0.000 | 0.000 |
| Alte active fixe | 193 | 71.01.30 | 7 206.810 | 1 125.590 | 5 041.160 | 697.060 | 343.000 |
| Reparații capitale aferente activelor fixe | 194 | 71.03 | 0.000 | 0.000 | 0.000 | 0.000 | 0.000 |
| TITLUL XII ACTIVE FINANCIARE | 195 | 72 | 0.000 | 0.000 | 0.000 | 0.000 | 0.000 |
| Active financiare | 196 | 72.01 | 0.000 | 0.000 | 0.000 | 0.000 | 0.000 |
| Participare la capitalul social al societăților comerciale | 197 | 72.01.01 | 0.000 | 0.000 | 0.000 | 0.000 | 0.000 |
| Contributii la constituirea de asociatii de dezvoltare intercomunitara | 198 | 72.01.02 | 0.000 | 0.000 | 0.000 | 0.000 | 0.000 |
| OPERATIUNI FINANCIARE | 199 | 79 | 0.000 | 0.000 | 0.000 | 0.000 | 0.000 |
| (rd.663) | 200 | 80 | 0.000 | 0.000 | 0.000 | 0.000 | 0.000 |
| Imprumuturi pentru institutii si servicii publice sau activitati finantate integral din venituri proprii | 201 | 80.03 | 0.000 | 0.000 | 0.000 | 0.000 | 0.000 |

| DENUMIREA INDICATORILOR | Cod rând | Cod indicator | PR RAM 2013 | TRIM.I | TRIM.II | TRIM.III | TRIM.IV |
|--|------------|---------------|-------------------|-------------------|-------------------|-------------------|-------------------|
| Prumuturi | 202 | 80.30 | 0.000 | 0.000 | 0.000 | 0.000 | 0.000 |
| BURSARI DE CREDITE | 203 | 81 | 0.000 | 0.000 | 0.000 | 0.000 | 0.000 |
| Rambursari de credite externe | 204 | 81.01 | 0.000 | 0.000 | 0.000 | 0.000 | 0.000 |
| Rambursari de credite interne | 205 | 81.02 | 0.000 | 0.000 | 0.000 | 0.000 | 0.000 |
| TITLUL XIV REZERVE, EXCEDENT/DEFICIT | 206 | 90 | 0.000 | 0.000 | 0.000 | 0.000 | 0.000 |
| Rezerve | 207 | 91.01 | 0.000 | 0.000 | 0.000 | 0.000 | 0.000 |
| Excedent | 208 | 92.01 | 0.000 | 34 382.670 | -33 152.460 | -1 230.210 | 0.000 |
| Deficit | 209 | 93.01 | 0.000 | 0.000 | 0.000 | 0.000 | 0.000 |
| | 210 | | 0.000 | | | | |
| Partea I-a SERVICII PUBLICE GENERALE | 211 | 50.02 | 89 340.460 | 19 739.890 | 25 650.380 | 23 945.290 | 20 004.900 |
| Autoritati publice si actiuni externe | 212 | 51.02 | 42 280.960 | 8 348.600 | 13 710.540 | 11 727.920 | 8 493.900 |
| CHELTUIELI CURENTE | 213 | 01 | 41 613.050 | 8 348.600 | 13 131.630 | 11 638.920 | 8 493.900 |
| TITLUL I CHELTUIELI DE PERSONAL | 214 | 10 | 27 657.000 | 6 829.000 | 8 617.630 | 7 339.920 | 4 870.450 |
| TITLUL II BUNURI SI SERVICII | 215 | 20 | 8 002.550 | 1 419.600 | 3 400.500 | 2 149.000 | 1 033.450 |
| TITLUL VI TRANSFERURI INTRE UNITATI ALE ADMINISTRATIEI PUBLICE | 216 | 51 | 0.000 | 0.000 | 0.000 | 0.000 | 0.000 |
| Transferuri curente | 217 | 51.01 | 0.000 | 0.000 | 0.000 | 0.000 | 0.000 |
| Transferuri către instituții publice | 218 | 51.01.01 | 0.000 | | | | |
| TITLUL VII ALTE TRANSFERURI | 219 | 55 | 0.000 | 0.000 | 0.000 | 0.000 | 0.000 |
| A. Transferuri interne | 220 | 55.01 | 0.000 | 0.000 | 0.000 | 0.000 | 0.000 |
| Programe PHARE si alte programe cu finantare nerambursabila | 221 | 55.01.08 | 0.000 | | | | |
| Srijin financiar pt construirea de locuinte reabilitare, consolidare si extinderea locuintelor | 222 | 55.01.26 | 0.000 | | | | |
| TITLUL VIII PROIECTE CU FINANTATE DIN FONDURI EXTERNE NERAMBURSABILE(FEN) | 223 | 56 | 5 913.000 | 100.000 | 1 113.000 | 2 150.000 | 2 550.000 |
| Programe din fondul European de Dezvoltare Regionala (FEDR) | 224 | 56.01 | 0.000 | 0.000 | 0.000 | 0.000 | 0.000 |
| Finantare nationala | 225 | 56.01.01 | 0.000 | | | | |
| Finantarea Uniunii Europene | 226 | 56.01.02 | 0.000 | | | | |
| Cheltuieli neeligibile | 227 | 56.01.03 | 0.000 | | | | |
| Programe din Fondul Social European (FSE) | 228 | 56.02 | 5 913.000 | 100.000 | 1 113.000 | 2 150.000 | 2 550.000 |
| Finantare nationala | 229 | 56.02.01 | 5 913.000 | 100.000 | 1 113.000 | 2 150.000 | 2 550.000 |
| Finantarea Uniunii Europene | 230 | 56.02.02 | 0.000 | | | | |
| Cheltuieli neeligibile | 231 | 56.02.03 | 0.000 | | | | |
| Alte programe comunitare finantate in per 2007-2013 | 232 | 56.15 | 0.000 | 0.000 | 0.000 | 0.000 | 0.000 |
| Finantare nationala | 233 | 56.15.01 | 0.000 | | | | |
| Finantarea Uniunii Europene | 234 | 56.15.02 | 0.000 | | | | |
| Cheltuieli neeligibile | 235 | 56.15.03 | 0.000 | | | | |
| TITLUL IX ASISTENTA SOCIALA | 236 | 57 | 40.000 | 0.000 | 0.000 | 0.000 | 40.000 |
| Ajutoare sociale | 237 | 57.02 | 40.000 | 0.000 | 0.000 | 0.000 | 40.000 |
| Ajutoare sociale in numerar | 238 | 57.02.01 | 0.000 | | | | |
| Ajutoare sociale in natura | 239 | 57.02.02 | 0.000 | | | | |
| Tichete cadou acordate pentru cheltuieli sociale | 240 | 57.02.04 | 40.000 | | | | 40.000 |
| TITLUL X ALTE CHELTUIELI | 241 | 59 | 0.500 | 0.000 | 0.500 | 0.000 | 0.000 |
| Despagubiri civile | 242 | 59.17 | 0.500 | | 0.500 | | |
| CHELTUIELI DE CAPITAL | 243 | 70 | 667.910 | 0.000 | 578.910 | 89.000 | 0.000 |
| TITLUL XI ACTIVE NEFINANCIARE | 244 | 71 | 667.910 | 0.000 | 578.910 | 89.000 | 0.000 |
| Active fixe | 245 | 71.01 | 667.910 | 0.000 | 578.910 | 89.000 | 0.000 |
| Construcții | 246 | 71.01.01 | 0.000 | | | | |



| DENUMIREA INDICATORILOR | Cod rând | Cod indicator | PROGRAM 2013 | TRIM.I | TRIM.II | TRIM.III | TRIM.IV |
|---|----------|---------------|--------------|-----------|------------|------------|-----------|
| Mașini, echipamente și mijloace de transport | 247 | 71.01.02 | 0.000 | | | | |
| Mobilier, aparatură birotică și alte active corporale | 248 | 71.01.03 | 20.000 | | 20.000 | | |
| Alte active fixe | 249 | 71.01.30 | 647.910 | 0.000 | 558.910 | 89.000 | |
| Reparații capitale aferente activelor fixe | 250 | 71.03 | 0.000 | | | | |
| TITLUL XII ACTIVE FINANCIARE | 251 | 72 | 0.000 | 0.000 | 0.000 | 0.000 | 0.000 |
| Active financiare | 252 | 72.01 | 0.000 | 0.000 | 0.000 | 0.000 | 0.000 |
| Participare la capitalul social al societăților comerciale | 253 | 72.01.01 | 0.000 | | | | |
| Contribuții la constituirea de asociații de dezvoltare intercomunitară | 254 | 72.01.02 | 0.000 | | | | |
| OPERATIUNI FINANCIARE | 255 | 79 | 0.000 | 0.000 | 0.000 | 0.000 | 0.000 |
| TITLUL XIII RAMBURSARI DE CREDITE | 256 | 81 | 0.000 | 0.000 | 0.000 | 0.000 | 0.000 |
| Rambursări de credite externe | 257 | 81.01 | 0.000 | | | | |
| Rambursări de credite interne | 258 | 81.02 | 0.000 | | | | |
| <i>Din total capitoli:</i> | 259 | | 0.000 | | | | |
| Autorități executive și legislative | 260 | 51.02.01 | 42 280.960 | 8 348.600 | 13 710.540 | 11 727.920 | 8 493.900 |
| Autorități executive | 261 | 51.02.01.03 | 42 280.960 | 8 348.600 | 13 710.540 | 11 727.920 | 8 493.900 |
| | 262 | | 0.000 | | | | |
| Alte servicii publice generale | 263 | 54.02 | 2 959.500 | 641.290 | 639.840 | 1 067.370 | 611.000 |
| CHELTUIELI CURENTE | 264 | 01 | 2 535.000 | 641.290 | 613.340 | 669.370 | 611.000 |
| TITLUL I CHELTUIELI DE PERSONAL | 265 | 10 | 1 615.000 | 387.790 | 397.340 | 426.370 | 403.500 |
| TITLUL II BUNURI SI SERVICII | 266 | 20 | 470.000 | 103.500 | 116.000 | 143.000 | 107.500 |
| TITLUL V FONDURI DE REZERVA | 267 | 50 | 450.000 | 150.000 | 100.000 | 100.000 | 100.000 |
| Fond de rezerva bugetară la dispoziția autorităților locale | 268 | 50.04 | 450.000 | 150.000 | 100.000 | 100.000 | 100.000 |
| TITLUL VI TRANSFERURI ÎNTRU UNITĂȚI ALE ADMINISTRAȚIEI PUBLICE | 269 | 51 | 0.000 | 0.000 | 0.000 | 0.000 | 0.000 |
| Transferuri curente | 270 | 51.01 | 0.000 | 0.000 | 0.000 | 0.000 | 0.000 |
| Transferuri către instituții publice | 271 | 51.01.01 | 0.000 | | | | |
| Transferuri din bugetele consiliilor locale și județene pentru acordarea unor ajutoare către unitățile administrativ-teritoriale în situații de extremă dificultate | 272 | 51.01.24 | 0.000 | | | 0.000 | |
| | 273 | 55 | 0.000 | 0.000 | 0.000 | 0.000 | 0.000 |
| TITLUL VII ALTE TRANSFERURI | 274 | 55.01 | 0.000 | 0.000 | 0.000 | 0.000 | 0.000 |
| A. Transferuri interne | | | | | | | |
| Programe cu finanțare rambursabilă | 275 | 55.01.03 | 0.000 | | | | |
| Programe PHARE și alte programe cu finanțare nerambursabilă | 276 | 55.01.08 | 0.000 | | | | |
| Programe de dezvoltare | 277 | 55.01.13 | 0.000 | | | | |
| Srijin financiar pt construirea de locuințe reabilitare, consolidare și extinderea locuințelor | 278 | 55.01.26 | 0.000 | | | | |
| TITLUL VIII PROIECTE CU FINANȚATE DIN FONDURI EXTERNE NERAMBURSABILE(FEN) | 279 | 56 | 0.000 | 0.000 | 0.000 | 0.000 | 0.000 |
| Programe din fondul European de Dezvoltare Regională (FEDR) | 280 | 56.01 | 0.000 | 0.000 | 0.000 | 0.000 | 0.000 |
| Finanțare națională | 281 | 56.01.01 | 0.000 | | | | |
| Finanțarea Uniunii Europene | 282 | 56.01.02 | 0.000 | | | | |
| Cheltuieli neeligibile | 283 | 56.01.03 | 0.000 | | | | |
| Programe din Fondul Social European (FSE) | 284 | 56.02 | 0.000 | 0.000 | 0.000 | 0.000 | 0.000 |
| Finanțare națională | 285 | 56.02.01 | 0.000 | | | | |
| Finanțarea Uniunii Europene | 286 | 56.02.02 | 0.000 | | | | |
| Cheltuieli neeligibile | 287 | 56.02.03 | 0.000 | | | | |
| Alte programe comunitare finanțate în per 2007-2013 | 288 | 56.15 | 0.000 | 0.000 | 0.000 | 0.000 | 0.000 |
| Finanțare națională | 289 | 56.15.01 | 0.000 | | | | |
| Finanțarea Uniunii Europene | 290 | 56.15.02 | 0.000 | | | | |

**TUD**

| DENUMIREA INDICATORILOR | Cod rând | Cod indicator | PROGRAM 2013 | TRIM.I | TRIM.II | TRIM.III | TRIM.IV |
|---|----------|---------------|--------------|------------|------------|------------|------------|
| Cheltuieli neeligibile | 291 | 56.15.03 | 0.000 | | | | |
| ENTA SOCIALA | 292 | 57 | 0.000 | 0.000 | 0.000 | 0.000 | 0.000 |
| Ajutoare sociale | 293 | 57.02 | 0.000 | 0.000 | 0.000 | 0.000 | 0.000 |
| Ajutoare sociale in numerar | 294 | 57.02.01 | 0.000 | | | | |
| Ajutoare sociale in natura | 295 | 57.02.02 | 0.000 | | | | |
| Tichete cadou acordate pentru cheltuieli sociale | 296 | 57.02.04 | 0.000 | | | | |
| CHELTUIELI DE CAPITAL | 297 | 70 | 424.500 | 0.000 | 26.500 | 398.000 | 0.000 |
| TITLUL X ACTIVE NEFINANCIARE | 298 | 71 | 424.500 | 0.000 | 26.500 | 398.000 | 0.000 |
| Active fixe | 299 | 71.01 | 424.500 | 0.000 | 26.500 | 398.000 | 0.000 |
| Construcții | 300 | 71.01.01 | 380.000 | | | 360.000 | |
| Mașini, echipamente si mijloace de transport | 301 | 71.01.02 | 0.000 | | | | |
| Mobilier, aparatură birotică și alte active corporale | 302 | 71.01.03 | 0.000 | | | | |
| Alte active fixe | 303 | 71.01.30 | 64.500 | | 26.500 | 38.000 | |
| Reparații capitale aferente activelor fixe | 304 | 71.03 | 0.000 | | | | |
| OPERATIUNI FINANCIARE | 305 | 79 | 0.000 | 0.000 | 0.000 | 0.000 | 0.000 |
| TITLUL XIII RAMBURSARI DE CREDITE | 306 | 81 | 0.000 | 0.000 | 0.000 | 0.000 | 0.000 |
| Rambursari de credite externe | 307 | 81.01 | 0.000 | | | | |
| Rambursari de credite interne | 308 | 81.02 | 0.000 | | | | |
| <i>Din total capitol:</i> | 309 | | 2 959.500 | 641.290 | 639.840 | 1 067.370 | 611.000 |
| Fond de rezerva bugetara la dispozitia autoritatilor locale | 310 | 54.02.05 | 450.000 | 150.000 | 100.000 | 100.000 | 100.000 |
| Fond pentru garantarea împrumuturilor externe, contractate/garantate de stat | 311 | 54.02.06 | 0.000 | | | | |
| Fond pentru garantarea împrumuturilor externe, contractate/garantate de administrațiile | 312 | 54.02.07 | 0.000 | | | | |
| Servicii publice comunitare de evidență a persoanelor | 313 | 54.02.10 | 2 509.500 | 491.290 | 539.840 | 967.370 | 511.000 |
| Alte servicii publice generale | 314 | 54.02.50 | 0.000 | | | | |
| | 315 | | 0.000 | | | | |
| Tranzacții privind datoria publică și împrumuturi | 316 | 55.02 | 44 100.000 | 10 750.000 | 11 300.000 | 11 150.000 | 10 900.000 |
| CHELTUIELI CURENTE | 317 | 01 | 44 100.000 | 10 750.000 | 11 300.000 | 11 150.000 | 10 900.000 |
| TITLUL II BUNURI SI SERVICII | 318 | 20 | 1 500.000 | 550.000 | 550.000 | 400.000 | 0.000 |
| Comisioane si alte costuri aferente împrumuturilor | 319 | 20.24 | 1 500.000 | 550.000 | 550.000 | 400.000 | |
| TITLUL III DOBANZI | 320 | 30 | 42 600.000 | 10 200.000 | 10 750.000 | 10 750.000 | 10 900.000 |
| Dobanzi aferente datoriei publice interne | 321 | 30.01 | 20 000.000 | 5 100.000 | 5 200.000 | 5 200.000 | 4 500.000 |
| Dobanzi aferente datoriei publice externe | 322 | 30.02 | 22 600.000 | 5 100.000 | 5 550.000 | 5 550.000 | 6 400.000 |
| Alte dobanzi | 323 | 30.03 | 0.000 | | | | |
| | 324 | | 0.000 | | | | |
| Transferuri cu caracter general între diferite nivele ale administrației | 325 | 56.02 | 0.000 | 0.000 | 0.000 | 0.000 | 0.000 |
| CHELTUIELI CURENTE | 326 | 01 | 0.000 | 0.000 | 0.000 | 0.000 | 0.000 |
| TITLUL VI TRANSFERURI ÎNTRU UNITĂȚI ALE ADMINISTRAȚIEI PUBLICE | 327 | 51 | 0.000 | 0.000 | 0.000 | 0.000 | 0.000 |
| Transferuri curente | 328 | 51.01 | 0.000 | 0.000 | 0.000 | 0.000 | 0.000 |
| Transferuri din bugetele consiliilor județene pentru finanțarea centrelor de zi pentru | 329 | 51.01.14 | 0.000 | | | | |
| Transferuri din bug. locale pentru instit. de asist. soc. pentru pers. cu handicap | 330 | 51.01.15 | 0.000 | | | | |
| Transferuri privind contribuții de sănătate pentru persoane beneficiare de ajutor social | 331 | 51.01.31 | 0.000 | | | | |
| <i>Din total capitol:</i> | 332 | | 0.000 | | | | |
| Transferuri din bug. consiliilor județene pentru finanț. centrelor pentru prot. copilului | 333 | 56.02.06 | 0.000 | | | | |
| Transferuri din bug. locale ptr. instit. de asist. soc. ptr. pers. cu handicap | 334 | 56.02.07 | 0.000 | | | | |
| Transferuri din bugetele locale către bugetul fondului de asigurări sociale de sănătate | 335 | 56.02.09 | 0.000 | | | | |



TUD

| DENUMIREA INDICATORILOR | Cod rând | Cod indicator | PROGRAM 2013 | TRIM.I | TRIM.II | TRIM.III | TRIM.IV |
|---|----------|---------------|-------------------|------------------|------------------|------------------|------------------|
| | 336 | | 0.000 | | | | |
| APARARE, ORDINE PUBLICA SI SIGURANTA NATIONALA | 337 | 59.02 | 15 115.000 | 3 018.500 | 4 551.000 | 4 910.500 | 2 635.000 |
| Aparare | 338 | 60.02 | 373.000 | 84.500 | 100.500 | 99.000 | 89.000 |
| CHELTUIELI CURENTE | 339 | 01 | 373.000 | 84.500 | 100.500 | 99.000 | 89.000 |
| TITLUL I CHELTUIELI DE PERSONAL | 340 | 10 | 0.000 | | | | |
| TITLUL II BUNURI SI SERVICII | 341 | 20 | 373.000 | 84.500 | 100.500 | 99.000 | 89.000 |
| CHELTUIELI DE CAPITAL | 342 | 70 | 0.000 | 0.000 | 0.000 | 0.000 | 0.000 |
| TITLUL X ACTIVE NEFINANCIARE | 343 | 71 | 0.000 | 0.000 | 0.000 | 0.000 | 0.000 |
| Active fixe | 344 | 71.01 | 0.000 | 0.000 | 0.000 | 0.000 | 0.000 |
| Construcții | 345 | 71.01.01 | 0.000 | | | | |
| Mașini, echipamente si mijloace de transport | 346 | 71.01.02 | 0.000 | 0.000 | 0.000 | | 0.000 |
| Mobilier, aparatură birotică și alte active corporale | 347 | 71.01.03 | 0.000 | | | | |
| Alte active fixe | 348 | 71.01.30 | 0.000 | | | | |
| Reparații capitale aferente activelor fixe | 349 | 71.03 | 0.000 | | | | |
| <i>Din total capitul:</i> | 350 | | 0.000 | | | | |
| Aparare.nationala | 351 | 60.02.02 | 373.000 | 84.500 | 100.500 | 99.000 | 89.000 |
| | 352 | | 0.000 | | | | |
| Ordine publica si siguranta nationala | 353 | 61.02 | 14 742.000 | 2 934.000 | 4 450.500 | 4 811.500 | 2 546.000 |
| CHELTUIELI CURENTE | 354 | 01 | 13 817.000 | 2 934.000 | 4 248.500 | 4 411.500 | 2 223.000 |
| TITLUL I CHELTUIELI DE PERSONAL | 355 | 10 | 10 473.000 | 2 602.000 | 2 632.000 | 3 447.000 | 1 792.000 |
| TITLUL II BUNURI SI SERVICII | 356 | 20 | 3 344.000 | 332.000 | 1 616.500 | 964.500 | 431.000 |
| TITLUL VI TRANSFERURI INTRE UNITATI ALE ADMINISTRATIEI PUBLICE | 357 | 51 | 0.000 | 0.000 | 0.000 | 0.000 | 0.000 |
| Transferuri curente | 358 | 51.01 | 0.000 | 0.000 | 0.000 | 0.000 | 0.000 |
| Transferuri către instituții publice | 359 | 51.01.01 | 0.000 | | | | |
| TITLUL VII PROIECTE CU FINANTATE DIN FONDURI EXTERNE NERAMBURSABILE(FEN) | 360 | 56 | 0.000 | 0.000 | 0.000 | 0.000 | 0.000 |
| Programe din fondul European de Dezvoltare Regionala (FEDR) | 361 | 56.01 | 0.000 | 0.000 | 0.000 | 0.000 | 0.000 |
| Finantare nationala | 362 | 56.01.01. | 0.000 | | | | |
| Finantarea Uniunii Europene | 363 | 56.01.02. | 0.000 | | | | |
| Cheltuieli neeligibile | 364 | 56.01.03 | 0.000 | | | | |
| Programe din Fondul Social European (FSE) | 365 | 56.02 | 0.000 | 0.000 | 0.000 | 0.000 | 0.000 |
| Finantare nationala | 366 | 56.02.01 | 0.000 | | | | |
| Finantarea Uniunii Europene | 367 | 56.02.02. | 0.000 | | | | |
| Cheltuieli neeligibile | 368 | 56.02.03 | 0.000 | | | | |
| Alte programe comunitare finantate in per 2007-2013 | 369 | 56.15 | 0.000 | 0.000 | 0.000 | 0.000 | 0.000 |
| Finantare nationala | 370 | 56.15.01 | 0.000 | | | | |
| Finantarea Uniunii Europene | 371 | 56.15.02 | 0.000 | | | | |
| Cheltuieli neeligibile | 372 | 56.15.03 | 0.000 | | | | |
| TITLUL VIII ASISTENTA SOCIALA | 373 | 57 | 0.000 | 0.000 | 0.000 | 0.000 | 0.000 |
| Ajutoare sociale | 374 | 57.02 | 0.000 | 0.000 | 0.000 | 0.000 | 0.000 |
| Ajutoare sociale in numerar | 375 | 57.02.01 | 0.000 | | | | |
| Ajutoare sociale in natura | 376 | 57.02.02 | 0.000 | | | | |
| Tichete cadou acordate pentru cheltuieli sociale | 377 | 57.02.04 | 0.000 | 0.000 | 0.000 | 0.000 | 0.000 |
| CHELTUIELI DE CAPITAL | 378 | 70 | 925.000 | 0.000 | 202.000 | 400.000 | 323.000 |
| TITLUL X ACTIVE NEFINANCIARE | 379 | 71 | 925.000 | 0.000 | 202.000 | 400.000 | 323.000 |
| Active fixe | 380 | 71.01 | 925.000 | 0.000 | 202.000 | 400.000 | 323.000 |
| Construcții | 381 | 71.01.01 | 0.000 | | | | |



| DENUMIREA INDICATORILOR | Cod rând | Cod indicator | PROGRAM 2013 | TRIM.I | TRIM.II | TRIM.III | TRIM.IV |
|--|----------|---------------|--------------------|-------------------|-------------------|-------------------|------------------|
| Mașini, echipamente și mijloace de transport | 382 | 71.01.02 | 0.000 | | | | |
| Mobilier, aparatură birotică și alte active corporale | 383 | 71.01.03 | 26.000 | | 26.000 | | |
| Alte active fixe | 384 | 71.01.30 | 899.000 | | 176.000 | 400.000 | 323.000 |
| Reparații capitale aferente activelor fixe | 385 | 71.03 | 0.000 | | | | |
| <i>Din total capital:</i> | 386 | | 14 742.000 | 2 934.000 | 4 450.500 | 4 811.500 | 2 546.000 |
| Ordine publică | 387 | 61.02.03 | 14 508.000 | 2 888.000 | 4 379.000 | 4 749.000 | 2 492.000 |
| Politie comunitara | 388 | 61.02.03.04 | 14 508.000 | 2 888.000 | 4 379.000 | 4 749.000 | 2 492.000 |
| Protectie civila și protecția contra incendiilor (protecție civilă nonmilitară) | 389 | 61.02.05 | 234.000 | 46.000 | 71.500 | 62.500 | 54.000 |
| Alte cheltuieli în domeniul ordinii publice și siguranței naționale | 390 | 61.02.50 | 0.000 | | | | |
| | 391 | | 0.000 | | | | |
| Partea a III-a CHELTUIELI SOCIAL-CULTURALE | 392 | 64.02 | 311 007.230 | 73 662.390 | 112 111.950 | 71 290.950 | 53 941.940 |
| Invatamant | 393 | 65.02 | 140 992.000 | 45 657.070 | 52 971.820 | 32 571.750 | 9 791.360 |
| CHELTUIELI CURENTE | 394 | 01 | 139 686.000 | 44 536.480 | 52 794.470 | 32 563.690 | 9 791.360 |
| TITLUL I CHELTUIELI DE PERSONAL | 395 | 10 | 89 119.000 | 25 092.650 | 29 290.940 | 25 818.410 | 8 917.000 |
| TITLUL II BUNURI SI SERVICII | 396 | 20 | 40 312.400 | 16 565.390 | 18 492.040 | 5 028.570 | 226.400 |
| TITLUL VI TRANSFERURI INTRE UNITATI ALE ADMINISTRATIEI PUBLICE | 397 | 51 | 0.000 | 0.000 | 0.000 | 0.000 | 0.000 |
| Transferuri curente | 398 | 51.01 | 0.000 | 0.000 | 0.000 | 0.000 | 0.000 |
| Transferuri către instituții publice | 399 | 51.01.01 | 0.000 | | | | |
| TITLUL VII ALTE TRANSFERURI | 400 | 55 | 0.000 | 0.000 | 0.000 | 0.000 | 0.000 |
| A. Transferuri interne | 401 | 55.01 | 0.000 | 0.000 | 0.000 | 0.000 | 0.000 |
| Alte transferuri curente interne | 402 | 55.01.18 | 0.000 | | | | |
| TITLUL VIII PROIECTE CU FINANTATE DIN FONDURI EXTERNE NERAMBURSABILE(FEN) | 403 | 56 | 460.000 | 262.000 | 98.000 | 100.000 | 0.000 |
| Programe din fondul European de Dezvoltare Regionala (FEDR) | 404 | 56.01 | 0.000 | 0.000 | 0.000 | 0.000 | 0.000 |
| Finantare nationala | 405 | 56.01.01. | 0.000 | | | | |
| Finantarea Uniunii Europene | 406 | 56.01.02. | 0.000 | | | | |
| Cheltuieli neeligibile | 407 | 56.01.03 | 0.000 | | | | |
| Programe din Fondul Social European (FSE) | 408 | 56.02 | 0.000 | 0.000 | 0.000 | 0.000 | 0.000 |
| Finantare nationala | 409 | 56.02.01 | 0.000 | | | | |
| Finantarea Uniunii Europene | 410 | 56.02.02. | 0.000 | | | | |
| Cheltuieli neeligibile | 411 | 56.02.03 | 0.000 | | | | |
| Alte programe comunitare finantate in per 2007-2013 | 412 | 56.15 | 460.000 | 262.000 | 98.000 | 100.000 | 0.000 |
| Finantare nationala | 413 | 56.15.01 | 0.000 | | | | |
| Finantarea Uniunii Europene | 414 | 56.15.02 | 389.000 | 221.000 | 78.000 | 90.000 | |
| Cheltuieli neeligibile | 415 | 56.15.03 | 71.000 | 41.000 | 20.000 | 10.000 | |
| TITLUL IX ASISTENTA SOCIALA | 416 | 57 | 4 587.000 | 1 295.540 | 1 422.990 | 1 220.510 | 647.960 |
| Ajutoare sociale | 417 | 57.02 | 4 587.000 | 1 295.540 | 1 422.990 | 1 220.510 | 647.960 |
| Ajutoare sociale in numerar | 418 | 57.02.01 | 0.000 | | | | |
| Ajutoare sociale in natura | 419 | 57.02.02 | 4 587.000 | 1 295.540 | 1 422.990 | 1 220.510 | 647.960 |
| Tichete de cresa | 420 | 57.02.03 | 0.000 | | | | |
| Tichete cadou acordate pentru cheltuieli sociale | 421 | 57.02.04 | 0.000 | 0.000 | | | |
| TITLUL X ALTE CHELTUIELI | 422 | 59 | 5 207.600 | 1 320.900 | 3 490.500 | 396.200 | 0.000 |
| Burse | 423 | 59.01 | 4 602.600 | 1 289.700 | 3 267.100 | 45.800 | |
| Actiuni cu caracter stiintific si social cultural | 424 | 59.22 | 605.000 | 31.200 | 223.400 | 350.400 | |
| Asociatii și fundații | 425 | 59.11 | 0.000 | | | | |
| CHELTUIELI DE CAPITAL | 426 | 70 | 1 306.000 | 1 120.590 | 177.350 | 8.060 | 0.000 |
| TITLUL XI ACTIVE NEFINANCIARE | 427 | 71 | 1 306.000 | 1 120.590 | 177.350 | 8.060 | 0.000 |

| DENUMIREA INDICATORILOR | Cod rând | Cod indicator | PRG RAM 2013 | - mii lei - | | | |
|--|----------|---------------|--------------|-------------|------------|------------|-----------|
| | | | | TRIM.I | TRIM.II | TRIM.III | TRIM.IV |
| xe | 428 | 71.01 | 1 306.000 | 1 120.590 | 177.350 | 8.060 | 0.000 |
| Construcții | 429 | 71.01.01 | 0.000 | | | | |
| Mașini, echipamente si mijloace de transport | 430 | 71.01.02 | 0.000 | | | | |
| Mobilier, aparatură brotică și alte active corporale | 431 | 71.01.03 | 0.000 | | | | |
| Alte active fixe | 432 | 71.01.30 | 1 306.000 | 1 120.590 | 177.350 | 8.060 | |
| Reparatii capitale aferente activelor fixe | 433 | 71.03 | 0.000 | | | | |
| OPERATIUNI FINANCIARE | 434 | 79 | 0.000 | 0.000 | 0.000 | 0.000 | 0.000 |
| TITLUL XIII-RAMBURSARI DE CREDITE | 435 | 81 | 0.000 | | | | |
| <i>Din total capitol:</i> | 436 | | 140 992.000 | 45 657.070 | 52 971.820 | 32 571.750 | 9 791.360 |
| Învățământ prescolar și primar | 437 | 65.02.03 | 89 678.960 | 29 756.010 | 32 120.970 | 21 455.120 | 6 346.860 |
| Învățământ prescolar | 438 | 65.02.03.01 | 28 442.330 | 10 703.970 | 9 901.970 | 6 203.790 | 1 632.600 |
| Învățământ primar | 439 | 65.02.03.02 | 61 236.630 | 19 052.040 | 22 219.000 | 15 251.330 | 4 714.260 |
| Învățământ secundar (rd.339 la 341) | 440 | 65.02.04 | 41 908.660 | 12 697.930 | 17 617.070 | 8 791.160 | 2 802.500 |
| Învățământ secundar inferior | 441 | 65.02.04.01 | 0.000 | | | | |
| Învățământ secundar superior | 442 | 65.02.04.02 | 41 908.660 | 12 697.930 | 17 617.070 | 8 791.160 | 2 802.500 |
| Învățământ profesional | 443 | 65.02.04.03 | 0.000 | | | | |
| Învățământ postliceal | 444 | 65.02.05 | 0.000 | | | | |
| Învățământ nedefinit prin nivel | 445 | 65.02.07 | 9 404.380 | 3 203.130 | 3 233.760 | 2 325.470 | 642.000 |
| Învățământ special | 446 | 65.02.07.04 | 9 404.380 | 3 203.130 | 3 233.760 | 2 325.470 | 642.000 |
| Servicii auxiliare pentru educație | 447 | 65.02.11 | 0.000 | 0.000 | 0.000 | 0.000 | 0.000 |
| Internate și cantine pentru elevi | 448 | 65.02.11.03 | 0.000 | | | | |
| Alte servicii auxiliare | 449 | 65.02.11.30 | 0.000 | | | | |
| Alte cheltuieli în domeniul învățământului | 450 | 65.02.50 | 0.000 | 0.000 | 0.000 | 0.000 | 0.000 |
| | 451 | | 0.000 | | | | |
| Sanatate | 452 | 66.02 | 430.000 | 109.100 | 111.500 | 132.400 | 77.000 |
| CHELTUIELI CURENTE | 453 | 01 | 430.000 | 109.100 | 111.500 | 132.400 | 77.000 |
| TITLUL I CHELTUIELI DE PERSONAL | 454 | 10 | 410.000 | 109.100 | 106.500 | 117.400 | 77.000 |
| TITLUL II BUNURI SI SERVICII | 455 | 20 | 20.000 | | 5.000 | 15.000 | |
| TITLUL VI TRANSFERURI INTRE UNITATI ALE ADMINISTRATIEI PUBLICE | 456 | 51 | 0.000 | 0.000 | 0.000 | 0.000 | 0.000 |
| Transferuri curente | 457 | 51.01 | 0.000 | 0.000 | 0.000 | 0.000 | 0.000 |
| Transferuri catre institutii publice | 458 | 51.01.01 | 0.000 | | | | |
| Acțiuni de sănătate | 459 | 51.01.03 | 0.000 | | | | |
| Transferuri din bugetele consiliilor locale și județene pentru finanțarea unitatilor de asistență medico-socială | 460 | 51.01.39 | 0.000 | | | | |
| Transferuri de capital | 461 | 51.02 | 0.000 | 0.000 | 0.000 | 0.000 | 0.000 |
| Transferuri pentru finanțarea investițiilor la spitale | 462 | 51.02.12 | 0.000 | | | | |
| TITLUL VII PROIECTE CU FINANȚATE DIN FONDURI EXTERNE NERAMBURSABILE(FEN) | 463 | 56 | 0.000 | 0.000 | 0.000 | 0.000 | 0.000 |
| Programe din fondul European de Dezvoltare Regională (FEDR) | 464 | 56.01 | 0.000 | 0.000 | 0.000 | 0.000 | 0.000 |
| Finanțare națională | 465 | 56.01.01. | 0.000 | | | | |
| Finanțarea Uniunii Europene | 466 | 56.01.02. | 0.000 | | | | |
| Cheltuieli neeligibile | 467 | 56.01.03 | 0.000 | | | | |
| Programe din Fondul Social European (FSE) | 468 | 56.02 | 0.000 | 0.000 | 0.000 | 0.000 | 0.000 |
| Finanțare națională | 469 | 56.02.01 | 0.000 | | | | |
| Finanțarea Uniunii Europene | 470 | 56.02.02. | 0.000 | | | | |
| Cheltuieli neeligibile | 471 | 56.02.03 | 0.000 | | | | |
| Alte programe comunitare finanțate in per 2007-2013 | 472 | 56.15 | 0.000 | 0.000 | 0.000 | 0.000 | 0.000 |

| DENUMIREA INDICATORILOR | Cod rând | Cod Indicator | PROGRAM 2013 | TRIM.I | TRIM.II | TRIM.III | TRIM.IV |
|---|----------|---------------|--------------|-----------|------------|------------|------------|
| Finantare nationala | 473 | 56.15.01 | 0.000 | | | | |
| Finantarea Uniunii Europene | 474 | 56.15.02 | 0.000 | | | | |
| Cheltuieli neeligibile | 475 | 56.15.03 | 0.000 | | | | |
| TITLUL VIII ASISTENTA SOCIALA | 476 | 57 | 0.000 | 0.000 | 0.000 | 0.000 | 0.000 |
| Ajutoare sociale | 477 | 57.02 | 0.000 | 0.000 | 0.000 | 0.000 | 0.000 |
| Ajutoare sociale in numerar | 478 | 57.02.01 | 0.000 | | | | |
| Ajutoare sociale in natura | 479 | 57.02.02 | 0.000 | | | | |
| Tichete cadou acordate pentru cheltuieli sociale | 480 | 57.02.04 | 0.000 | | | | |
| CHELTUIELI DE CAPITAL | 481 | 70 | 0.000 | 0.000 | 0.000 | 0.000 | 0.000 |
| TITLUL X ACTIVE NEFINANCIARE | 482 | 71 | 0.000 | 0.000 | 0.000 | 0.000 | 0.000 |
| Active fixe | 483 | 71.01 | 0.000 | 0.000 | 0.000 | 0.000 | 0.000 |
| Constructii | 484 | 71.01.01 | 0.000 | | | | |
| Masini, echipamente si mijloace de transport | 485 | 71.01.02 | 0.000 | | | | |
| Mobilier, aparatură birotică și alte active corporale | 486 | 71.01.03 | 0.000 | | | | |
| Alte active fixe | 487 | 71.01.30 | 0.000 | | | | |
| Reparatii capitale aferente activelor fixe | 488 | 71.03 | 0.000 | | | | |
| <i>Din total capitol:</i> | 489 | | 430.000 | 109.100 | 111.500 | 132.400 | 77.000 |
| Servicii medicale in unitati sanitare cu paturi | 490 | 66.02.06 | 402.000 | 102.000 | 104.000 | 125.000 | 71.000 |
| Spitale generale | 491 | 66.02.06.01 | 0.000 | | | | |
| Unitati medico-sociale | 492 | 66.02.06.03 | 402.000 | 102.000 | 104.000 | 125.000 | 71.000 |
| Alte cheltuieli in domeniu sanatatii | 493 | 66.02.50 | 28.000 | 7.100 | 7.500 | 7.400 | 6.000 |
| Alte institutii si actiuni sanitare | 494 | 66.02.50.50 | 0.000 | | | | |
| | 495 | | 0.000 | | | | |
| Cultura, recreere si religie | 496 | 67.02 | 80 258.560 | 6 325.420 | 28 716.190 | 14 202.770 | 31 014.180 |
| CHELTUIELI CURENTE | 497 | 01 | 44 670.390 | 6 325.420 | 10 474.310 | 8 162.770 | 19 707.890 |
| TITLUL I CHELTUIELI DE PERSONAL | 498 | 10 | 1 751.000 | 424.040 | 429.210 | 448.600 | 449.150 |
| TITLUL II BUNURI SI SERVICII | 499 | 20 | 42 619.390 | 5 901.380 | 9 745.100 | 7 714.170 | 19 258.740 |
| TITLUL VI TRANSFERURI INTRE UNITATI ALE ADMINISTRATIEI PUBLICE | 500 | 51 | 0.000 | 0.000 | 0.000 | 0.000 | 0.000 |
| Transferuri curente | 501 | 51.01 | 0.000 | 0.000 | 0.000 | 0.000 | 0.000 |
| Transferuri către instituții publice | 502 | 51.01.01 | 0.000 | | | | |
| TITLUL VII ALTE TRANSFERURI | 503 | 55 | 0.000 | 0.000 | 0.000 | 0.000 | 0.000 |
| A. Transferuri interne | 504 | 55.01 | 0.000 | 0.000 | 0.000 | 0.000 | 0.000 |
| Sprijin financiar pt construirea de locuinte reabilitare, consolidare si extinderea locuintelor | 505 | 55.01.26 | 0.000 | | | | |
| TITLUL VIII PROIECTE CU FINANTATE DIN FONDURI EXTERNE NERAMBURSABILE(FEN) | 506 | 56 | 0.000 | 0.000 | 0.000 | 0.000 | 0.000 |
| Programe din fondul European de Dezvoltare Regionala (FEDR) | 507 | 56.01 | 0.000 | 0.000 | 0.000 | 0.000 | 0.000 |
| Finantare nationala | 508 | 56.01.01 | 0.000 | | | | |
| Finantarea Uniunii Europene | 509 | 56.01.02 | 0.000 | | | | |
| Cheltuieli neeligibile | 510 | 56.01.03 | 0.000 | | | | |
| Programe din Fondul Social European (FSE) | 511 | 56.02 | 0.000 | 0.000 | 0.000 | 0.000 | 0.000 |
| Finantare nationala | 512 | 56.02.01 | 0.000 | | | | |
| Finantarea Uniunii Europene | 513 | 56.02.02 | 0.000 | | | | |
| Cheltuieli neeligibile | 514 | 56.02.03 | 0.000 | | | | |
| Alte programe comunitare finantate in per 2007-2013 | 515 | 56.15 | 0.000 | 0.000 | 0.000 | 0.000 | 0.000 |
| Finantare nationala | 516 | 56.15.01 | 0.000 | | | | |
| Finantarea Uniunii Europene | 517 | 56.15.02 | 0.000 | | | | |

| DENUMIREA INDICATORILOR | Cod rând | Cod indicator | PROGRAM 2013 | TRIM.I | TRIM.II | TRIM.III | TRIM.IV |
|--|----------|---------------|--------------|------------|------------|------------|------------|
| Cheltuieli neeligibile | 518 | 56.15.03 | 0.000 | | | | |
| ASISTENTA SOCIALA | 519 | 57 | 0.000 | 0.000 | 0.000 | 0.000 | 0.000 |
| Ajutoare sociale | 520 | 57.02 | 0.000 | 0.000 | 0.000 | 0.000 | 0.000 |
| Ajutoare sociale in numerar | 521 | 57.02.01 | 0.000 | | | 0.000 | 0.000 |
| Ajutoare sociale in natura | 522 | 57.02.02 | 0.000 | | | | |
| Tichete cadou acordate pentru cheltuieli sociale | 523 | 57.02.04 | 0.000 | | | | |
| TITLUL X ALTE CHELTUIELI | 524 | 59 | 300.000 | 0.000 | 300.000 | 0.000 | 0.000 |
| Asociații și fundații | 525 | 59.11 | 0.000 | | | | |
| Susținerea cultelor | 526 | 59.12 | 300.000 | | 300.000 | | |
| Contribuții la salarizarea personalului neclerical | 527 | 59.15 | 0.000 | | | | |
| CHELTUIELI DE CAPITAL | 528 | 70 | 35 588.170 | 0.000 | 18 241.880 | 6 040.000 | 11 306.290 |
| TITLUL XI ACTIVE NEFINANCIARE | 529 | 71 | 35 588.170 | 0.000 | 18 241.880 | 6 040.000 | 11 306.290 |
| Active fixe | 530 | 71.01 | 35 588.170 | 0.000 | 18 241.880 | 6 040.000 | 11 306.290 |
| Construcții | 531 | 71.01.01 | 33 931.290 | | 17 645.000 | 5 000.000 | 11 286.290 |
| Mașini, echipamente și mijloace de transport | 532 | 71.01.02 | 1 050.000 | | 10.000 | 1 040.000 | |
| Mobilier, aparatură birotică și alte active corporale | 533 | 71.01.03 | 16.000 | | 16.000 | | |
| Alte active fixe | 534 | 71.01.30 | 590.880 | | 570.880 | | 20.000 |
| Reparații capitale aferente activelor fixe | 535 | 71.03 | 0.000 | | | | |
| OPERATIUNI FINANCIARE | 536 | 79 | 0.000 | 0.000 | 0.000 | 0.000 | 0.000 |
| TITLUL XIII RAMBURSARI DE CREDITE | 537 | 81 | 0.000 | 0.000 | 0.000 | 0.000 | 0.000 |
| Rambursari de credite externe | 538 | 81.01 | 0.000 | | | | |
| Rambursari de credite interne | 539 | 81.02 | 0.000 | | | | |
| <i>Din total-capital:</i> | 540 | | 80 258 560 | 6 325.420 | 28 716.160 | 14 202.770 | 31 014.180 |
| Servicii culturale | 541 | 67.02.03 | 1 930.000 | 248.720 | 590.460 | 575.770 | 515.060 |
| Biblioteci publice comunale, orasenesti, municipale | 542 | 67.02.03.02 | 0.000 | | | | |
| Muzee | 543 | 67.02.03.03 | 0.000 | | | | |
| Institutiile publice de spectacole si concerte | 544 | 67.02.03.04 | 0.000 | | | | |
| Scoli populare de arta si meserii | 545 | 67.02.03.05 | 0.000 | | | | |
| Case de cultura | 546 | 67.02.03.06 | 0.000 | | | | |
| Camine culturale | 547 | 67.02.03.07 | 0.000 | | | | |
| Centre pentru conservarea si promovarea culturii traditionale | 548 | 67.02.03.08 | 0.000 | | | | |
| Consolidarea si restaurarea monumentelor istorice | 549 | 67.02.03.12 | 0.000 | | | | |
| Alte servicii culturale | 550 | 67.02.03.30 | 1 930.000 | 248.720 | 590.460 | 575.770 | 515.060 |
| Servicii recreative si sportive | 551 | 67.02.05 | 78 028.560 | 6 076.700 | 27 825.730 | 13 627.000 | 30 499.130 |
| Sport | 552 | 67.02.05.01 | 0.000 | | | | |
| Tineret | 553 | 67.02.05.02 | 0.000 | | | | |
| Intretinere gradini publice, parcuri, zone verzi, baze sportive si de agrement | 554 | 67.02.05.03 | 78 028.560 | 6 076.700 | 27 825.730 | 13 627.000 | 30 499.130 |
| Servicii religioase | 555 | 67.02.06 | 0.000 | | | | |
| Alte servicii în domeniile culturii, recreerii si religiei | 556 | 67.02.50 | 300.000 | | 300.00 | | |
| | 557 | | 0.000 | | | | |
| Asigurari si asistenta sociala | 558 | 68.02 | 89 326.670 | 21 570.800 | 30 312.440 | 24 384.030 | 13 059.400 |
| CHELTUIELI CURENTE | 559 | 01 | 83 962.000 | 19 278.400 | 29 455.570 | 22 168.630 | 13 059.400 |
| TITLUL I CHELTUIELI DE PERSONAL | 560 | 10 | 35 097.000 | 8 987.000 | 9 966.000 | 9 381.100 | 6 762.900 |
| TITLUL II BUNURI SI SERVICII | 561 | 20 | 11 488.000 | 2 249.200 | 5 336.770 | 2 319.030 | 1 583.000 |

| DENUMIREA INDICATORILOR | Cod rând | Cod indicator | PROGRAM 2013 | TRIM.I | TRIM.II | TRIM.III | TRIM.IV |
|--|----------|---------------|--------------|------------|------------|------------|------------|
| TRANSFERURI ÎNTE UNITĂȚI ALE ADMINISTRAȚIEI PUBLICE | 562 | 51 | 22 037.000 | 5 655.000 | 6 545.000 | 5 346.000 | 4 491.000 |
| Transferuri curente | 563 | 51.01 | 22 037.000 | 5 655.000 | 6 545.000 | 5 346.000 | 4 491.000 |
| Transferuri către instituții publice | 564 | 51.01.01 | 22 037.000 | 5 655.000 | 6 545.000 | 5 346.000 | 4 491.000 |
| TITLUL VII ALTE TRANSFERURI | 565 | 55 | 0.000 | 0.000 | 0.000 | 0.000 | 0.000 |
| A. Transferuri interne | 566 | 55.01 | 0.000 | 0.000 | 0.000 | 0.000 | 0.000 |
| Programe cu finanțare rambursabilă | 567 | 55.01.03 | 0.000 | | | | |
| Programe PHARE și alte programe cu finanțare nerambursabilă | 568 | 55.01.08 | 0.000 | | | | |
| Sprejini financiar pt construirea de locuințe reabilitare, consolidare și extinderea locuințelor | 569 | 55.01.26 | 0.000 | | | | |
| TITLUL VIII PROIECTE CU FINANȚATE DIN FONDURI EXTERNE NERAMBURSABILE(FEN) | 570 | 56 | 3 624.000 | 0.000 | 3 601.000 | 23.000 | 0.000 |
| Programe din fondul European de Dezvoltare Regională (FEDR) | 571 | 56.01 | 3 601.000 | 0.000 | 3 601.000 | 0.000 | 0.000 |
| Finanțare națională | 572 | 56.01.01. | 280.000 | | 280.000 | | |
| Finanțarea Uniunii Europene | 573 | 56.01.02. | 2 391.000 | | 2 391.000 | | |
| Cheltuieli neeligibile | 574 | 56.01.03 | 930.000 | | 930.000 | | |
| Programe din Fondul Social European (FSE) | 575 | 56.02 | 23.000 | 0.000 | 0.000 | 23.000 | 0.000 |
| Finanțare națională | 576 | 56.02.01 | 0.000 | | | | |
| Finanțarea Uniunii Europene | 577 | 56.02.02. | 23.000 | | | 23.000 | |
| Cheltuieli neeligibile | 578 | 56.02.03 | 0.000 | | | | |
| Alte programe comunitare finanțate în per 2007-2013 | 579 | 56.15 | 0.000 | 0.000 | 0.000 | 0.000 | 0.000 |
| Finanțare națională | 580 | 56.15.01 | 0.000 | | | | |
| Finanțarea Uniunii Europene | 581 | 56.15.02 | 0.000 | | | | |
| Cheltuieli neeligibile | 582 | 56.15.03 | 0.000 | | | | |
| TITLUL IX ASISTENȚA SOCIALĂ | 583 | 57 | 11 716.000 | 2 387.200 | 4 006.800 | 5 099.500 | 222.500 |
| Ajutoare sociale | 584 | 57.02 | 11 716.000 | 2 387.200 | 4 006.800 | 5 099.500 | 222.500 |
| Ajutoare sociale în numerar | 585 | 57.02.01 | 11 716.000 | 2 387.200 | 4 006.800 | 5 099.500 | 222.500 |
| Ajutoare sociale în natură | 586 | 57.02.02 | 0.000 | | | | |
| Tichete cadou acordate pentru cheltuieli sociale | 587 | 57.02.04 | 0.000 | | | | |
| TITLUL X ALTE CHELTUIELI | 588 | 59 | 0.000 | 0.000 | 0.000 | 0.000 | 0.000 |
| Asociații și fundații | 589 | 59.11 | 0.000 | | | | |
| CHELTUIELI DE CAPITAL | 590 | 70 | 5 364.670 | 2 292.400 | 856.870 | 2 215.400 | 0.000 |
| TITLUL XI ACTIVE NEFINANCIARE | 591 | 71 | 5 364.670 | 2 292.400 | 856.870 | 2 215.400 | 0.000 |
| Active fixe | 592 | 71.01 | 5 364.670 | 2 292.400 | 856.870 | 2 215.400 | 0.000 |
| Construcții | 593 | 71.01.01 | 4 752.870 | 2 287.600 | 431.870 | 2 053.400 | |
| Mașini, echipamente și mijloace de transport | 594 | 71.01.02 | 128.000 | | 128.000 | | |
| Mobilier, aparatură birotică și alte active corporale | 595 | 71.01.03 | 19.800 | 19.800 | | | |
| Alte active fixe | 596 | 71.01.30 | 484.000 | 5.000 | 297.000 | 162.00 | |
| Reparații capitale aferente activelor fixe | 597 | 71.03 | 0.000 | | | | |
| TITLUL XII ACTIVE FINANCIARE | 598 | 72 | 0.000 | 0.000 | 0.000 | 0.000 | 0.000 |
| Active financiare | 599 | 72.01 | 0.000 | 0.000 | 0.000 | 0.000 | 0.000 |
| Contribuții la constituirea de asociații de dezvoltare intercomunitară | 600 | 72.01.02 | 0.000 | | | | |
| OPERAȚIUNI FINANCIARE | 601 | 79 | 0.000 | 0.000 | 0.000 | 0.000 | 0.000 |
| TITLUL XIII RAMBURSĂRI DE CREDITE | 602 | 81 | 0.000 | 0.000 | 0.000 | 0.000 | 0.000 |
| Rambursări de credite interne | 603 | 81.02 | 0.000 | | | | |
| <i>Din total capital:</i> | 604 | | 89 328.870 | 21 570.800 | 30 312.440 | 24 384.030 | 13 059.400 |
| Asistență acordată persoanelor în vârstă | 605 | 68.02.04 | 4 424.000 | 1 086.000 | 1 350.000 | 1 080.000 | 908.000 |
| Asistență socială în caz de boli și invalidități | 606 | 68.02.05 | 36 661.500 | 9 694.000 | 11 240.000 | 9 406.000 | 6 321.500 |

**TUD**

| DENUMIREA INDICATORILOR | Cod rând | Cod Indicator | PROGRAM 2013 | TRIM.I | TRIM.II | TRIM.III | TRIM.IV |
|---|----------|---------------|--------------|------------|------------|------------|------------|
| Asistența socială în caz de invaliditate | 607 | 68.02.05.02 | 36 661.500 | 9 694.000 | 11 240.000 | 9 406.000 | 6 321.500 |
| Asistența socială pentru familii și copii | 608 | 68.02.06 | 7 882.300 | 1 476.800 | 5 392.000 | 656.500 | 357.000 |
| Ajutoare pentru locuințe | 609 | 68.02.10 | 0.000 | | | | |
| Creșe | 610 | 68.02.11 | 7 775.970 | 2 794.600 | 2 604.270 | 1 453.100 | 924.000 |
| Unități de asistență medico-socială | 611 | 68.02.12 | 1 489.000 | 313.000 | 396.000 | 447.000 | 333.000 |
| Prevenirea excluderii sociale | 612 | 68.02.15 | 5 093.500 | 321.200 | 1 572.800 | 3 199.500 | 0.000 |
| Ajutor social | 613 | 68.02.15.01 | 5 093.500 | 321.200 | 1 572.800 | 3 199.500 | |
| Ajutoare pentru încălzit cu lemne | 614 | 68.02.15.02 | 0.000 | | | | |
| Alte cheltuieli în domeniul asigurărilor și asistenței sociale | 615 | 68.02.50 | 26 000.400 | 5 885.200 | 7 757.370 | 8 141.930 | 4 215.900 |
| | 616 | | 0.000 | | | | |
| Partea a IV-a SERVICII ȘI DEZVOLTARE PUBLICĂ, LOCUINTE, MEDIU ȘI APE | 617 | 69.02 | 59 868.870 | 12 840.000 | 18 099.630 | 12 967.830 | 15 961.410 |
| Locuințe, servicii și dezvoltare publică | 618 | 70.02 | 14 041.950 | 640.000 | 5 272.710 | 7 167.830 | 961.410 |
| CHELTUIELI CURENTE | 619 | 01 | 5 495.410 | 640.000 | 1 922.000 | 1 972.000 | 961.410 |
| TITLUL I CHELTUIELI DE PERSONAL | 620 | 10 | 0.000 | | | | |
| TITLUL II BUNURI ȘI SERVICII | 621 | 20 | 5 495.410 | 640.000 | 1 922.000 | 1 972.000 | 961.410 |
| TITLUL VI TRANSFERURI ÎNTRU UNITĂȚI ALE ADMINISTRAȚIEI PUBLICE | 622 | 51 | 0.000 | 0.000 | 0.000 | 0.000 | 0.000 |
| Transferuri curente | 623 | 51.01 | 0.000 | 0.000 | 0.000 | 0.000 | 0.000 |
| Reabilitare termică a clădirilor de locuit | 624 | 51.01.32 | 0.000 | | | | |
| TITLUL VII ALTE TRANSFERURI | 625 | 55 | 0.000 | 0.000 | 0.000 | 0.000 | 0.000 |
| A. Transferuri interne | 626 | 55.01 | 0.000 | 0.000 | 0.000 | 0.000 | 0.000 |
| Investiții ale regiilor autonome și societăților comerciale cu capital de stat | 627 | 55.01.12 | 0.000 | | | | |
| Sprijin financiar pt construirea de locuințe reabilitate, consolidare și extinderea locuințelor | 628 | 55.01.26 | 0.000 | | | | |
| TITLUL IX ALTE CHELTUIELI | 629 | 59 | 0.000 | 0.000 | 0.000 | 0.000 | 0.000 |
| Ajutoare pentru daune provocate de calamitățile naturale | 630 | 59.02 | 0.000 | | | | |
| CHELTUIELI DE CAPITAL | 631 | 70 | 8 546.540 | 0.000 | 3 350.710 | 5 195.830 | 0.000 |
| TITLUL X ACTIVE NEFINANCIARE | 632 | 71 | 8 546.540 | 0.000 | 3 350.710 | 5 195.830 | 0.000 |
| Active fixe | 633 | 71.01 | 8 546.540 | 0.000 | 3 350.710 | 5 195.830 | 0.000 |
| Construcții | 634 | 71.01.01 | 5 616.820 | | 420.990 | 5 195.830 | |
| Mașini, echipamente și mijloace de transport | 635 | 71.01.02 | 0.000 | | | | |
| Mobilier, aparatură birotică și alte active corporale | 636 | 71.01.03 | 0.000 | | | | |
| Alte active fixe | 637 | 71.01.30 | 2 929.720 | | 2 929.720 | | |
| Reparații capitale aferente activelor fixe | 638 | 71.03 | 0.000 | | | 0.000 | |
| TITLUL XI ACTIVE FINANCIARE | 639 | 72 | 0.000 | 0.000 | 0.000 | 0.000 | 0.000 |
| Active financiare | 640 | 72.01 | 0.000 | 0.000 | 0.000 | 0.000 | 0.000 |
| Participare la capitalul social al societăților comerciale | 641 | 72.01.01 | 0.000 | | | | |
| Contribuții la constituirea de asociații de dezvoltare intercomunitară | 642 | 72.01.02 | 0.000 | | | | |
| OPERAȚIUNI FINANCIARE | 643 | 79 | 0.000 | 0.000 | 0.000 | 0.000 | 0.000 |
| TITLUL XIII RAMBURSĂRI DE CREDITE | 644 | 81 | 0.000 | 0.000 | 0.000 | 0.000 | 0.000 |
| Rambursări de credite externe | 645 | 81.01 | 0.000 | | | | |
| Rambursări de credite interne | 646 | 81.02 | 0.000 | | | | |
| <i>Din total capital:</i> | 647 | | 14 041.950 | 640.000 | 5 272.710 | 7 167.830 | 961.410 |
| Locuințe | 648 | 70.02.03 | 8 965.600 | 327.000 | 3 245.770 | 5 295.830 | 97.000 |
| Dezvoltarea sistemului de locuințe | 649 | 70.02.03.01 | 0.000 | | | | |
| Alte cheltuieli în domeniul locuințelor | 650 | 70.02.03.30 | 8 965.600 | 327.000 | 3 245.770 | 5 295.830 | 97.000 |
| Alimentare cu apă și amenajări hidrotehnice | 651 | 70.02.05 | 204.940 | 0.000 | 204.940 | 0.000 | 0.000 |

**TUD**

| DENUMIREA INDICATORILOR | Cod rând | Cod indicator | PROGRAM 2013 | TRIM.I | TRIM.II | TRIM.III | TRIM.IV |
|---|----------|---------------|-------------------|-------------------|-------------------|------------------|-------------------|
| Alimentare cu apa | 652 | 70.02.05.01 | 204.940 | | 204.940 | | |
| Amenajări hidrotehnice | 653 | 70.02.05.02 | 0.000 | | | | |
| Iluminat public și electrificări rurale | 654 | 70.02.06 | 0.000 | | | | |
| Alimentare cu gaze naturale în localități | 655 | 70.02.07 | 0.000 | | | | |
| Alte servicii în domeniile locuințelor, serviciilor și dezvoltării comunale | 656 | 70.02.50 | 4 871.410 | 313.000 | 1 822.000 | 1 872.000 | 864.410 |
| | 657 | | 0.000 | | | | |
| Protectia mediului | 658 | 74.02 | 45 826.920 | 12 200.000 | 12 826.920 | 5 800.000 | 15 000.000 |
| CHELTUIELI CURENTE | 659 | 01 | 45 000.000 | 12 200.000 | 12 000.000 | 5 800.000 | 15 000.000 |
| TITLUL I CHELTUIELI DE PERSONAL | 660 | 10 | 0.000 | | | | |
| TITLUL II BUNURI ȘI SERVICII | 661 | 20 | 45 000.000 | 12 200.000 | 12 000.000 | 5 800.000 | 15 000.000 |
| TITLUL VI TRANSFERURI ÎNTRU UNITĂȚI ALE ADMINISTRAȚIEI PUBLICE | 662 | 51 | 0.000 | 0.000 | 0.000 | 0.000 | 0.000 |
| Transferuri curente | 663 | 51.01 | 0.000 | 0.000 | 0.000 | 0.000 | 0.000 |
| Transferuri către instituții publice | 664 | 51.01.01 | 0.000 | | | | |
| TITLUL VII ALTE TRANSFERURI | 665 | 55 | 0.000 | 0.000 | 0.000 | 0.000 | 0.000 |
| A. Transferuri interne | 666 | 55.01 | 0.000 | 0.000 | 0.000 | 0.000 | 0.000 |
| Programe PHARE și alte programe cu finanțare nerambursabilă | 667 | 55.01.08 | 0.000 | | | | |
| Investiții ale regiilor autonome și societăților comerciale cu capital de stat | 668 | 55.01.12 | 0.000 | | | | |
| Sprejuzin financiar pt construirea de locuințe reabilitare, consolidare și extinderea locuințelor | 669 | 55.01.26 | 0.000 | | | | |
| CHELTUIELI DE CAPITAL | 670 | 70 | 826.920 | 0.000 | 826.920 | 0.000 | 0.000 |
| TITLUL X ACTIVE NEFINANCIARE | 671 | 71 | 826.920 | 0.000 | 826.920 | 0.000 | 0.000 |
| Active fixe | 672 | 71.01 | 826.920 | 0.000 | 826.920 | 0.000 | 0.000 |
| Construcții | 673 | 71.01.01 | 826.920 | | 826.920 | | |
| Mașini, echipamente și mijloace de transport | 674 | 71.01.02 | 0.000 | | | | |
| Mobilier, aparatură birotică și alte active corporale | 675 | 71.01.03 | 0.000 | | | | |
| Alte active fixe | 676 | 71.01.30 | 0.000 | | | | |
| Reparații capitale aferente activelor fixe | 677 | 71.03 | 0.000 | | | | |
| TITLUL XI ACTIVE FINANCIARE | 678 | 72 | 0.000 | 0.000 | 0.000 | 0.000 | 0.000 |
| Active financiare | 679 | 72.01 | 0.000 | 0.000 | 0.000 | 0.000 | 0.000 |
| Participare la capitalul social al societăților comerciale | 680 | 72.01.01 | 0.000 | | | | |
| Contribuții la constituirea de asociații de dezvoltare intercomunitară | 681 | 72.01.02 | 0.000 | | | | |
| OPERATIUNI FINANCIARE | 682 | 79 | 0.000 | 0.000 | 0.000 | 0.000 | 0.000 |
| TITLUL XIII RAMBURSARI DE CREDITE | 683 | 81 | 0.000 | 0.000 | 0.000 | 0.000 | 0.000 |
| Rambursări de credite externe | 684 | 81.01 | 0.000 | | | | |
| Rambursări de credite interne | 685 | 81.02 | 0.000 | | | | |
| <i>Din total capital:</i> | 686 | | 45 826.920 | 12 200.000 | 12 826.920 | 5 800.000 | 15 000.000 |
| Salubritate și gestiunea deșeurilor | 687 | 74.02.05 | 45 000.000 | 12 200.000 | 12 000.000 | 5 800.000 | 15 000.000 |
| Salubritate | 688 | 74.02.05.01 | 45 000.000 | 12 200.000 | 12 000.000 | 5 800.000 | 15 000.000 |
| Colectarea, tratarea și distrugerea deșeurilor | 689 | 74.02.05.02 | 0.000 | | | | |
| Canalizarea și tratarea apelor reziduale | 690 | 74.02.06 | 826.920 | | 826.920 | | |
| | 691 | | 0.000 | | | | |
| Partea a V-a ACTIUNI ECONOMICE | 692 | 79.02 | 14 203.440 | 800.000 | 13 286.440 | 117.000 | 0.000 |
| Actiuni generale economice, comerciale și de muncă | 693 | 80.02 | 0.000 | 0.000 | 0.000 | 0.000 | 0.000 |
| CHELTUIELI CURENTE | 694 | 01 | 0.000 | 0.000 | 0.000 | 0.000 | 0.000 |
| TITLUL I CHELTUIELI DE PERSONAL | 695 | 10 | 0.000 | | | | |
| TITLUL II BUNURI ȘI SERVICII | 696 | 20 | 0.000 | | | | |

| DENUMIREA INDICATORILOR | Cod rând | Cod indicator | PROGRAM 2013 | TRIM.I | TRIM.II | TRIM.III | TRIM.IV |
|---|----------|---------------|--------------|---------|------------|----------|---------|
| TRANSFERURI | 697 | 55 | 0.000 | 0.000 | 0.000 | 0.000 | 0.000 |
| Transferuri interne | 698 | 55.01 | 0.000 | 0.000 | 0.000 | 0.000 | 0.000 |
| Programe de dezvoltare | 699 | 55.01.13 | 0.000 | | | | |
| Sprijin financiar pt construirea de locuinte reabilitare, consolidare si extinderea locuintelor | 700 | 55.01.26 | 0.000 | | | | |
| CHELTUIELI DE CAPITAL | 701 | 70 | 0.000 | 0.000 | 0.000 | 0.000 | 0.000 |
| TITLUL X ACTIVE NEFINANCIARE | 702 | 71 | 0.000 | 0.000 | 0.000 | 0.000 | 0.000 |
| Active fixe | 703 | 71.01 | 0.000 | 0.000 | 0.000 | 0.000 | 0.000 |
| Construcții | 704 | 71.01.01 | 0.000 | | | | |
| Mașini, echipamente si mijloace de transport | 705 | 71.01.02 | 0.000 | | | | |
| Mobilier, aparatură birotică și alte active corporale | 706 | 71.01.03 | 0.000 | | | | |
| Alte active fixe | 707 | 71.01.30 | 0.000 | | | | |
| Reparații capitale aferente activelor fixe | 708 | 71.03 | 0.000 | | | | |
| TITLUL XI ACTIVE FINANCIARE | 709 | 72 | 0.000 | 0.000 | 0.000 | 0.000 | 0.000 |
| Active financiare | 710 | 72.01 | 0.000 | 0.000 | 0.000 | 0.000 | 0.000 |
| Contribuții la constituirea de asociații de dezvoltare intercomunitara | 711 | 72.01.02 | 0.000 | | | | |
| <i>Din total capitol:</i> | 712 | | 0.000 | | | | |
| Actiuni generale economice si comerciale | 713 | 80.02.01 | 0.000 | 0.000 | 0.000 | 0.000 | 0.000 |
| Prevenire si combatere inundațiilor si gheturi | 714 | 80.02.01.06 | 0.000 | | | | |
| Stimulare întreprinderi mici si mijlocii | 715 | 80.02.01.09 | 0.000 | | | | |
| Programe de dezvoltare regionala si sociala | 716 | 80.02.01.10 | 0.000 | | | | |
| Alte cheltuieli pentru actiuni generale economice si comerciale | 717 | 80.02.01.30 | 0.000 | | | | |
| | 718 | | 0.000 | | | | |
| Transporturi | 768 | 84.02 | 14 203.440 | 800.000 | 13 286.440 | 117.000 | 0.000 |
| CHELTUIELI CURENTE | 769 | 01 | 2 000.000 | 800.000 | 1 000.000 | 200.000 | 0.000 |
| TITLUL I CHELTUIELI DE PERSONAL | 770 | 10 | 0.000 | | | | |
| TITLUL II BUNURI SI SERVICII | 771 | 20 | 2 000.000 | 800.000 | 1 000.000 | 200.000 | |
| TITLUL IV SUBVENȚII | 772 | 40 | 0.000 | 0.000 | 0.000 | 0.000 | 0.000 |
| Subvenții pentru acoperirea diferențelor de preț și tarif | 773 | 40.03 | 0.000 | | | | |
| TITLUL VI TRANSFERURI INTRE UNITATI ALE ADMINISTRATIEI PUBLICE | 774 | 51 | 0.000 | 0.000 | 0.000 | 0.000 | 0.000 |
| Transferuri curente | 775 | 51.01 | 0.000 | 0.000 | 0.000 | 0.000 | 0.000 |
| Transferuri către instituții publice | 776 | 51.01.01 | 0.000 | | | | |
| TITLUL VII ALTE TRANSFERURI | 777 | 55 | 0.000 | 0.000 | 0.000 | 0.000 | 0.000 |
| A. Transferuri interne | 778 | 55.01 | 0.000 | 0.000 | 0.000 | 0.000 | 0.000 |
| Investiții ale regiilor autonome si societăților comerciale cu capital de stat | 779 | 55.01.12 | 0.000 | | | | |
| Sprijin financiar pt construirea de locuinte reabilitare, consolidare si extinderea locuintelor | 780 | 55.01.26 | 0.000 | | | | |
| CHELTUIELI DE CAPITAL | 781 | 70 | 12 203.440 | 0.000 | 12 286.440 | -83.000 | 0.000 |
| TITLUL X ACTIVE NEFINANCIARE | 782 | 71 | 12 203.440 | 0.000 | 12 286.440 | -83.000 | 0.000 |
| Active fixe | 783 | 71.01 | 12 203.440 | 0.000 | 12 286.440 | -83.000 | 0.000 |
| Construcții | 784 | 71.01.01 | 11 898.640 | | 11 981.640 | -83.000 | |
| Mașini, echipamente si mijloace de transport | 785 | 71.01.02 | 0.000 | | | | |
| Mobilier, aparatură birotică și alte active corporale | 786 | 71.01.03 | 0.000 | | | | |
| Alte active fixe | 787 | 71.01.30 | 304.800 | | 304.800 | | |
| Reparații capitale aferente activelor fixe | 788 | 71.03 | 0.000 | | | | |
| TITLUL XI ACTIVE FINANCIARE | 789 | 72 | 0.000 | 0.000 | 0.000 | 0.000 | 0.000 |


| DENUMIREA INDICATORILOR | Cod rând | Cod indicator | PRORAM 2013 | TRIM.I | TRIM.II | TRIM.III | TRIM.IV |
|--|----------|---------------|-------------|---------|------------|----------|---------|
| Finanțare | 790 | 72.01 | 0.000 | 0.000 | 0.000 | 0.000 | 0.000 |
| Participare la capitalul social al societăților comerciale | 791 | 72.01.01 | 0.000 | | | | |
| Contribuții la constituirea de asociații de dezvoltare intercomunitară | 792 | 72.01.02 | 0.000 | | | | |
| OPERATIUNI FINANCIARE | 793 | 79 | 0.000 | 0.000 | 0.000 | 0.000 | 0.000 |
| TITLUL XIII RAMBURSARI DE CREDITE | 794 | 81 | 0.000 | 0.000 | 0.000 | 0.000 | 0.000 |
| Rambursări de credite externe | 795 | 81.01 | 0.000 | | | | |
| Rambursări de credite interne | 796 | 81.02 | 0.000 | | | | |
| <i>Din total capitoli:</i> | 797 | | 0.000 | | | | |
| Transport rutier | 798 | 84.02.03 | 14 203.440 | 800.000 | 13 286.440 | 117.000 | 0.000 |
| Drumuri și poduri | 799 | 84.02.03.01 | 0.000 | | | | |
| Transport în comun | 800 | 84.02.03.02 | 0.000 | | | | |
| Străzi | 801 | 84.02.03.03 | 14 203.440 | 800.000 | 13 286.440 | 117.000 | 0.000 |
| Transport aerian | 802 | 84.02.06 | 0.000 | 0.000 | 0.000 | 0.000 | 0.000 |
| Aviația civilă | 803 | 84.02.06.02 | 0.000 | | | | |
| Alte cheltuieli în domeniul transporturilor | 804 | 84.02.50 | 0.000 | | | | |
| | 805 | | 0.000 | | | | |
| Alte acțiuni economice | 806 | 87.02 | 0.000 | 0.000 | 0.000 | 0.000 | 0.000 |
| CHELTUIELI CURENTE | 807 | 01 | 0.000 | 0.000 | 0.000 | 0.000 | 0.000 |
| TITLUL I CHELTUIELI DE PERSONAL | 808 | 10 | 0.000 | | | | |
| TITLUL II BUNURI ȘI SERVICII | 809 | 20 | 0.000 | 0.000 | 0.000 | 0.000 | 0.000 |
| TITLUL VI TRANSFERURI ÎNTRU UNITĂȚI ALE ADMINISTRAȚIEI PUBLICE | 810 | 51 | 0.000 | 0.000 | 0.000 | 0.000 | 0.000 |
| Transferuri curente | 811 | 52 | 0.000 | 0.000 | 0.000 | 0.000 | 0.000 |
| Transferuri către instituții publice | 812 | 52.01.01 | 0.000 | | | | |
| TITLUL VII ALTE TRANSFERURI | 813 | 55 | 0.000 | 0.000 | 0.000 | 0.000 | 0.000 |
| A. Transferuri interne | 814 | 55.01 | 0.000 | 0.000 | 0.000 | 0.000 | 0.000 |
| Fondul Român de Dezvoltare Socială | 815 | 55.01.15 | 0.000 | | | | |
| Alte transferuri curente interne | 816 | 55.01.18 | 0.000 | | | | |
| TITLUL IX ALTE CHELTUIELI | 817 | 59 | 0.000 | 0.000 | 0.000 | 0.000 | 0.000 |
| Ajutoare pentru daune provocate de calamitățile naturale | 818 | 59.02 | 0.000 | | | | |
| CHELTUIELI DE CAPITAL | 819 | 70 | 0.000 | 0.000 | 0.000 | 0.000 | 0.000 |
| TITLUL X ACTIVE NEFINANCIARE | 820 | 71 | 0.000 | 0.000 | 0.000 | 0.000 | 0.000 |
| Active fixe | 821 | 71.01 | 0.000 | 0.000 | 0.000 | 0.000 | 0.000 |
| Construcții | 822 | 71.01.01 | 0.000 | | | | |
| Mașini, echipamente și mijloace de transport | 823 | 71.01.02 | 0.000 | | | | |
| Mobilier, aparatură birotică și alte active corporale | 824 | 71.01.03 | 0.000 | | | | |
| Alte active fixe | 825 | 71.01.30 | 0.000 | | | | |
| Reparații capitale aferente activelor fixe | 826 | 71.03 | 0.000 | | | | |
| OPERATIUNI FINANCIARE | 827 | 79 | 0.000 | 0.000 | 0.000 | 0.000 | 0.000 |
| TITLUL XII ÎMPRUMUTURI | 828 | 80 | 0.000 | 0.000 | 0.000 | 0.000 | 0.000 |
| Împrumuturi pentru instituții și servicii publice sau activități finanțate integral din venituri | 829 | 80.03 | 0.000 | | | | |
| Alte împrumuturi | 830 | 80.30 | 0.000 | | | | |
| TITLUL XIII RAMBURSARI DE CREDITE | 831 | 81 | 0.000 | 0.000 | 0.000 | 0.000 | 0.000 |
| Rambursări de credite interne | 832 | 81.02 | 0.000 | | | | |
| <i>Din total capitoli:</i> | 833 | | 0.000 | | | | |
| Fondul Român de Dezvoltare Socială | 834 | 87.02.01 | 0.000 | | | | |
| Zone libere | 835 | 87.02.03 | 0.000 | | | | |

| DENUMIREA INDICATORILOR | Cod rând | Cod Indicator | PRIM RAM 2013 | TRIM.I | TRIM.II | TRIM.III | TRIM.IV |
|---|----------|---------------|---------------|------------|-------------|------------|---------|
| de dezvoltare multifunctionale | 836 | 87.02.04 | 0.000 | | | | |
| | 837 | 87.02.05 | 0.000 | | | | |
| Alte actiuni economice | 838 | 87.02.50 | 0.000 | 0.000 | 0.000 | 0.000 | 0.000 |
| | 839 | | 0.000 | | | | |
| VII. REZERVE, EXCEDENT / DEFICIT | 840 | 96.02 | 0.000 | | | | |
| REZERVE | 841 | 97.02 | 0.000 | | | | |
| EXCEDENT | 842 | 98.02 | 0.000 | 34 382.670 | -33 152.460 | -1 230.210 | 0.000 |
| DEFICIT | 843 | 99.02 | 0.000 | | | | |

*) Detalierea se face numai in executie

**) Se completeaza numai in etapa de planificare

PRIMAR,
POPESCU CRISTIAN VICTOR PIEDONE



DIRECTOR ECONOMIC,
COSTEL VENE

Intocmit,
consilier IONITA VIORICA

Situatia activelor si datoriilor institutiilor publice
 din administratia locala
 30/06/2013

pag.: 1 - lei -

| COD | DENUMIRE INDICATORI | Sold la inceputul anului | Sold la sfarsitul perioadei |
|-------|---|--------------------------|-----------------------------|
| 18004 | Numerar in lei in casieria institutiilor | | |
| 18004 | publice locale si ale institutiilor | | |
| 18004 | publice de subordonare locala,(ct.5311) | | 101.574 |
| 18005 | Disponibilitati in lei ale institutiilor | | |
| 18005 | publice locale si ale institutiilor | | |
| 18005 | publice de subordonare locala, la | | |
| 18005 | trezorerii (ct.510+5121+5125+5151+5161 | | |
| 18005 | +5171+5211+528+5292+5294+5299+550+551+ | | |
| 18005 | 552+553+554+555+556+558+560+561+562) | | |
| 18005 | din care: | | |
| 18008 | Total (in baze cash) (rd.04+05) | 6.958.589 | 18.880.562 |
| 18010 | Total (in baze accrual)(rd.08+09) | 6.958.589 | 18.982.136 |
| 18011 | Excedentele cumulate ale bugetelor | | |
| 18011 | locale (ct.5212+5213) | 4.059.184 | 184 |
| 18013 | Total (in baze cash)(rd.11+12) | 4.059.184 | 184 |
| 18015 | Total (in baze accrual)(rd.13+14) | 4.059.184 | 184 |
| 18022 | Avansuri de trezorerie, acordate in lei | | |
| 18022 | (ct.542) | 43 | 4.137 |
| 18023 | Alte valori (ct.532) | 578.282 | 440.716 |
| 18032 | Disponibilitati ale institutiilor publice | | |
| 18032 | locale si ale institutiilor de subordo- | | |
| 18032 | nare locala la institutiilor de credit | | |
| 18032 | rezidente (ct.5121+5124+5125+5131+5132 | | |
| 18032 | +5151+5152+5161+5162+5171+5172+550+ | | |
| 18032 | 5601) din care: | 14.375.741 | 2.672.581 |
| 18036 | Total (in baze cash)(rd.32+35) | 14.375.741 | 2.672.581 |
| 18038 | Total (in baze accrual) (rd.36+37) | 14.375.741 | 2.672.581 |
| 18051 | Disponibilitati ale institutiilor publice | | |
| 18051 | aflate la alti rezidenti (terti) | | |
| 18051 | (ct.461+2678) | 967.680 | 1.477.494 |
| 18052 | Total (in baze cash)(rd.51) | 967.680 | 1.477.494 |
| 18131 | Actiuni necotate detinute de autoritatile | | |
| 18131 | locale la operatorii economici | | |
| 18131 | (ct.2602-2961)(S11) | 1.969.918 | 1.969.918 |
| 18134 | Total (la valoarea contabila neta (la | | |
| 18134 | valoarea de intrare mai putin | | |
| 18134 | ajustarile cumulate pentru pierderea | | |
| 18134 | de valoare)(rd.131+132+133) | 1.969.918 | 1.969.918 |
| 18157 | Creante comerciale necurente legale de | | |
| 18157 | livrare de bunuri si servicii de catre | | |
| 18157 | autoritatile locale sau de institutii | | |
| 18157 | subordonate acestora (ct.4112+4118+4612 | | |
| 18157 | -4912-4962). Totl (rd.158+159+160+164) | | |
| 18157 | din care: | 1.755.637 | 2.334.103 |
| 18158 | - de la populatie | 10.329 | 10.329 |
| 18159 | - de la operatori economici (S11), | 1.420.406 | 1.415.059 |
| 18160 | - de la institutiile publice, din care: | | |

| COD | DENUMIRE INDICATORI | Sold la inceputul anului | Sold la sfarsitul perioadei |
|--------|--|--------------------------|-----------------------------|
| 18160 | (rd.161+162+163) | 324.902 | 908.715 |
| 18161 | - Administratia centrala (S1311) | 9.142 | 9.142 |
| 18162 | - Administratia locala (S1313) | 19.915 | 19.915 |
| 18163 | - Asigurari sociale (S1314) | 295.845 | 879.658 |
| 18165 | Creante comerciale curente legate de | | |
| 18165 | livrari de bunuri si servicii de catre | | |
| 18165 | autoritatile locale sau de institutii | | |
| 18165 | subordonate acestora(ct.232+234+409+ | | |
| 18165 | 4111+4118+413+418+4611-4911-4961). | | |
| 18165 | Total(rd.166+167+168+172)din care de la: | 1.850.295 | 4.145.632 |
| 18166 | -de la populatie | 632.857 | 782.886 |
| 18167 | -de la operatori economici (S11) | -373.473 | -12.645 |
| 18168 | -de la institutiile publice, din care: | | |
| 18168 | (rd.169+170+171) | 1.590.911 | 3.375.391 |
| 18170 | -Administratia locala (S1313) | 1.590.911 | 3.340.736 |
| 18171 | -Asigurari sociale (S1314) | | 34.655 |
| 18176 | 1.Creante ale bugetului local (ct.464- | | |
| 18176 | 497). Total (rd.177+178+179+183), | | |
| 18176 | din care: | 106.676.549 | 158.711.550 |
| 18177 | - de la populatie | 45.409.208 | 41.925.191 |
| 18178 | - de la operatori economici (S11) | 61.267.341 | 116.786.359 |
| 18185 | Total creante (rd.176+184) | 106.676.549 | 158.711.550 |
| 18194 | Sume de primit de la Comisia Europeana/ | | |
| 18194 | alti donatori reprezentand venituri ale | | |
| 18194 | bugetului general consolidat-INSTRUMENTE | | |
| 18194 | STRUCTURALE,FONDURI PENTRU AGRICULTURA | | |
| 18194 | SI ALTE FONDURI (ct.4505)total din care: | 10.607 | 6.192 |
| 18195 | Sume de primit de la Comisia Europeana/ | | |
| 18195 | alti donatori-reprezentand venituri ale | | |
| 18195 | bugetului consolidat-INSTRUMENTE STRUC- | | |
| 18195 | TURALE,FONDURI PENTRU AGRICULTURA SI | | |
| 18195 | ALTE FONDURI (ct.4505.4) | 10.607 | 6.192 |
| 18203 | 1.Sume datorate tertilor reprezentand | | |
| 18203 | garantii si cautiuni aafiate in | | |
| 18203 | conturile institutiilor publice | | |
| 18203 | (ct.4281+462).Total (rd.204+205+206) | | |
| 18203 | din care: | 122.298 | 206.902 |
| 18204 | - salariatilor (S143) | 78.805 | 151.594 |
| 18205 | - operatorilor economici (S11) | 1.264 | 13.079 |
| 18206 | - institutiilor publice, din care: | | |
| 18206 | (rd.207+208+209) | 42.229 | 42.229 |
| 18208 | - Administratia locala (S1313) | 42.229 | 42.229 |
| 182671 | Sume primite din excedentul anului | | |
| 182671 | precedent pentru acoperirea golurilor | | |
| 182671 | temporare de casa si pentru finantarea | | |
| 182671 | cheltuielilor sectiunii de dezvoltare | | |
| 182671 | (ct.5197) | | 4.059.000 |
| 18268 | Total(in baze cash)(rd.262+266+267+2671) | | 4.059.000 |
| 18275 | Total (in baze accrual)(cash+dobanzi) | | |

| COD | DENUMIRE INDICATORI | Sold la inceputul anului | Sold la sfarsitul perioadei |
|--------|--|--------------------------|-----------------------------|
| 18275 | (rd.268+274) | | 4.059.000 |
| 18286 | Credite pe termen lung primite | | |
| 18286 | (contractate, garantate, asimilate,etc) | | |
| 18286 | de institutiile publice locale | | |
| 18286 | (ct.1622+1632+1642+16722).Total | | |
| 18286 | (rd.278+288+289+289.1) din care | | |
| 18286 | acordate de: | | |
| 18287 | - Institutii de credit rezidente (S122) | 417.924.309 | 422.449.048 |
| 18290 | Total (in baze cash)(rd.286) | 417.924.309 | 422.449.048 |
| 18291 | Dobanzi de platit aferente creditelor | | |
| 18291 | pe termen lung primite (contractate, | | |
| 18291 | garantate, asimilate,etc.)de | | |
| 18291 | institutiile publice din administratia | | |
| 18291 | locala (ct.1682+1683+1684+1685+1687) | | |
| 18291 | Total (rd.292+293+294+294.1) din care | | |
| 18291 | acordate de: | | |
| 18292 | - Institutii de credit rezidente (S122) | 51.653 | 1.043.140 |
| 18295 | Total dobanzi de platit (rd.291) | 51.653 | 1.043.140 |
| 18296 | Total (in baze accrual)(cash+dobanzi) | 51.653 | 1.043.140 |
| 18296 | (rd.290+295) | 417.975.962 | 423.492.188 |
| 18312 | Datorii comerciale necurente legale de | | |
| 18312 | livrari de bunuri si servicii (ct.401+ | | |
| 18312 | 403+4042+405+4622). Total | | |
| 18312 | (rd.313+314+318+319) din care catre: | 897.540 | 734.082 |
| 18313 | - Operatori economici (S11) | 894.192 | 708.222 |
| 18314 | - Institutii publice, din care | | |
| 18314 | (rd.315+316+317): | 3.348 | 25.860 |
| 18316 | - Administratia locala (S1313) | 3.348 | 25.860 |
| 18320 | Datorii comerciale curente legate de | | |
| 18320 | livrari de bunuri si servicii (ct.401+ | | |
| 18320 | 403+4041+405+408+419+4621). Total | | |
| 18320 | (rd.321+322+326+327) din care catre: | 51.058.512 | 28.204.696 |
| 18321 | -Operatori economici (S11) | 50.908.523 | 28.069.558 |
| 18322 | -Institutii publice, din care: | 149.989 | 135.138 |
| 18324 | -Administratia locala(S1313) | 149.989 | 135.138 |
| 18331 | Datoriile institutiilor publice din | | |
| 18331 | administratia locala catre bugete | | |
| 18331 | (ct.4423+431+437+4428+444+446+4481) | 8.165.004 | 9.889.389 |
| 18332 | Salariile angajatilor | | |
| 18332 | (ct.421+423+426+4271+4273+4281) | 7.163.840 | 8.993.795 |
| 18333 | Alte drepturi cuvenite altor categorii | | |
| 18333 | de persoane (ct.4272+4273+429+438) | 38.123 | 11.877 |
| 18335 | Total (rd.331+332+333+334) | 15.366.967 | 18.895.061 |
| 18341 | Avansuri primite de institutii publice - | | |
| 18341 | beneficieri finali - reprezentand | | |
| 18341 | prefinantare pentru proiecte finantate | | |
| 18341 | din fonduri externe nerambursabile | | |
| 18341 | postaderare (ct.4585) | 3.617.083 | 4.068.882 |
| 183421 | Provizioane necurente, din care: | 32.666.048 | 32.300.113 |

| COD | DENUMIRE INDICATORI | Sold la inceputul anului | Sold la sfarsitul perioadei |
|--------|--|--------------------------|-----------------------------|
| 183423 | Provizioane necurente, constituite | | |
| 183423 | conform OUG71/2009 si OG17/2012 | | |
| 183423 | reprezentand drepturi salariale | | |
| 183423 | castigate in instanta | 32.666.048 | 32.300.113 |
| 18343 | Provizioane curente, din care: | | |
| 183432 | Provizioane curente, constituite conform | 4.034.826 | 2.637.610 |
| 183432 | OUG71/2009 si OG17/2012 reprezentand | | |
| 183432 | drepturi salariale castigate in | | |
| 183432 | instanta | 4.034.826 | 2.637.610 |

Conducatorul institutiei

pc 





CONTUL DE REZULTAT PATRIMONIAL

30/06/2013

pag.: 1 - lei -

| COD | DENUMIRE INDICATORI | An precedent | An curent |
|-------|--------------------------------------|--------------|-------------|
| 02002 | Venituri din impozite, taxe, contri- | | |
| 02002 | butii de asigurari si alte venituri | | |
| 02002 | ale bugetelor | | |
| 02002 | (ct.730+731+732+733+734+735+736+ | | |
| 02002 | +739+745+746+750+751) | 281.714.453 | 297.680.447 |
| 02003 | Venituri din activitati economice | | |
| 02003 | (ct.701+702+703+704+705+706+707+ | | |
| 02003 | 708 +/- 709) | 8.649.055 | 9.677.179 |
| 02004 | Finantari, subventii, transferuri, | | |
| 02004 | alocatii bugetare cu destinatie | | |
| 02004 | speciala | | |
| 02004 | (ct.770+771+772+773+774+775+776+ | | |
| 02004 | 778+779) | 11.323.147 | 36.083.855 |
| 02005 | Alte venituri operationale | | |
| 02005 | (ct.714+718+719+721+722+781) | 914.711 | 1.969.628 |
| 02006 | TOTAL VENITURI OPERATIONALE | | |
| 02006 | (rd.02+03+04+05) | 302.601.366 | 345.411.109 |
| 02008 | Salarii si contributiile sociale | | |
| 02008 | afereente angajatilor | | |
| 02008 | (ct.641+642+645+646+647) | 77.305.944 | 91.729.559 |
| 02009 | Subventii si transferuri | | |
| 02009 | (ct.670+671+672+673+674+675+676+ | | |
| 02009 | 677+678+679) | 20.428.904 | 20.843.593 |
| 02010 | Stocuri, consumabile, lucrari si | | |
| 02010 | servicii executate de terti | | |
| 02010 | (ct.601+602+603+606+607+608+609+ | | |
| 02010 | 610+611+612+613+614+622+623+624+ | | |
| 02010 | 626+627+628+629) | 95.331.687 | 73.345.291 |
| 02011 | Cheltuieli de capital, amortizari si | | |
| 02011 | provizioane | | |
| 02011 | (ct.681+682+689) | 6.804.540 | 5.432.389 |
| 02012 | Alte cheltuieli operationale | | |
| 02012 | (ct.635+654+658) | 344.042 | 294.327 |
| 02013 | TOTAL CHELTUIELI OPERATIONALE | | |
| 02013 | (RD.08+09+10+11+12) | 200.215.117 | 191.645.159 |
| 02015 | - EXCEDENT (rd.06-rd.13) | 102.386.249 | 153.765.950 |
| 02017 | IV.VENITURI FINANCIARE | | |
| 02017 | (ct.763+764+765+766+767+768+769+ | | |
| 02017 | 786) | 118.903 | 25.098 |
| 02018 | V. CHELTUIELI FINANCIARE | | |
| 02018 | (ct.663+664+665+666+667+668+669+ | | |
| 02018 | 686) | 10.633.504 | 13.460.029 |
| 02021 | -DEFICIT (rd.18-rd.17) | 10.514.601 | 13.434.931 |
| 02023 | -EXCEDENT (rd.15+20-16-21) | 91.871.648 | 140.331.019 |
| 02025 | VIII. VENITURI EXTRAORDINARE | | |
| 02025 | (ct.790+791) | 102.284 | 938.708 |
| 02028 | - EXCEDENT (rd.25-rd.26) | 102.284 | 938.708 |
| 02031 | - EXCEDENT (rd.23+28-24-29) | 91.973.932 | 141.269.727 |

Conducatorul institutiei

Conducatorul compartimentului
financiar-contabil

6





SITUATIA FLUXURILOR DE TREZORERIE

30/06/2013

pag.: 1 - lei -

| COD | DENUMIRE INDICATORI | Total | Casa in valuta | Alte disponibilitati |
|-------|--|-------------|----------------|----------------------|
| 04002 | 1. Incasari | 39.382.298 | | 39.382.298 |
| 04003 | 2. Plati | 51.085.458 | | 51.085.458 |
| 04004 | 3. Numerar net din activitatea operationala (rd.02-rd.03) | -11.703.160 | | -11.703.160 |
| 04013 | IV CRESTEREA (DESCRESTEREA) NETA DE NUMERAR SI ECHIVALENT DE NUMERAR (rd.04+rd.08+rd.12) | -11.703.160 | | -11.703.160 |
| 04014 | V NUMERAR SI ECHIVALENT DE NUMERAR LA INCEPUTUL PERIOADEI | 14.375.741 | | 14.375.741 |
| 04017 | VI NUMERAR SI ECHIVALENT DE NUMERAR LA FINELE PERIOADEI(rd.13+14+15-16) | 2.672.581 | | 2.672.581 |

Conducatorul institutiei



Conducatorul compartimentului financiar-contabil

SITUATIA FLUXURILOR DE TREZORERIE

30/06/2013

| COD | DENUMIRE INDICATORI | Total | Casa in lei ct.5311 | Disponibil al/ Finantarea de la bugetul de stat ct.5201/ ct.7701 | Disponibil al/ Finantarea de la bugetul local ct.5211/ ct.7702 | Disponibil al/ Finantarea de la bugetul asigurarilor sociale de stat ct.5251/ ct.7703 | Disponibil din veniturile curente ale/ Finantarea din bugetul asigurarilor pentru somaj ct.5741/ ct.7704 | Disponibil din veniturile curente ale/ Finantarea din bugetul fd. national unic de asig. sociale de sanatate ct.5711/ ct.7705 | Disponibil d veniturile/ Finantarea din bugetu Fondului pentru medi ct.5751/ ct.7706 |
|--------|--|-------------|---------------------|--|--|---|--|---|--|
| 03002 | 1. Incasari | 281.684.552 | 20.866.143 | | | | | | |
| 03003 | 2. Plati | 223.559.809 | 20.764.569 | | | | | | |
| 03004 | 3. Numerar net din activitatea operationala (rd.02-rd.03) | 58.124.743 | 101.574 | | | | | | |
| 03006 | 1. Incasari | 13.588.035 | | | | | | | |
| 03007 | 2. Plati | 42.716.481 | | | | | | | |
| 03008 | 3. Numerar net din activitatea de investitii (rd.06-07) | -29.128.446 | | | | | | | |
| 03010 | 1. Incasari | 15.058.999 | | | | | | | |
| 03011 | 2. Plati | 32.031.749 | | | | | | | |
| 03012 | 3. Numerar net din activitatea de finantare (rd.10-rd.11) | -16.972.750 | | | | | | | |
| 03013 | IV.CRESTEREA (DESCRESTEREA) NETA DE NUMERAR SI ECHIVALENT DE NUMERAR (rd.04+rd.08+rd.12) | 12.023.547 | 101.574 | | | | | | |
| 03014 | V. NUMERAR SI ECHIVALENT DE NUMERAR LA INCEPUTUL ANULUI | 11.017.773 | | | | | | | |
| 030142 | -sume utilizate din excedentul anului precedent | 4.059.000 | | | | | | | |
| 03015 | VI.NUMERAR SI ECHIVALENT DE NUMERAR LA SFARSITUL PERIOADEI (rd.13+rd.14) | 18.982.320 | | | | | | | |

Conducatorul institutiei
p. Baluta

SECTORUL PRIMĂRII
 MUNICIPIUL BUCURESTI
 Conducatorul compartimentului financiar-contabil

Viza trezoreriei

Situatia platilor efectuate din buget care nu reprezinta cheltuieli efective
 30/06/2013

Anexa 29

pag.: 1 - lei -

| COD | DENUMIREA SI SIMBOLUL CONTURILOR | SOLD LA INCEPUTUL ANULUI | SOLD LA SFARSITUL PERIOADEI |
|-------|---|--------------------------|-----------------------------|
| 31001 | 1 Avansuri acordate furnizorilor(ct.232+234+409) | | |
| 31001 | -Total(rd.02+03) | 89.366 | 118.162 |
| 31002 | -din finantare bugetara(ct.770) | 76.342 | 116.189 |
| 31003 | -din alte surse de finantare | 13.024 | 1.973 |
| 31007 | 3 Disponibilitati la alti rezidenti,garantii depuse | | |
| 31007 | la furnizori(ct.2678+461)-Total(rd.08+09)din care: | 967.680 | 1.477.494 |
| 31008 | -din finantare bugetara(ct.770) | 634 | 634 |
| 31009 | -din alte surse de finantare | 967.046 | 1.476.860 |
| 31017 | 7 Total(rd.01+04+07+10+13+16) | 1.057.046 | 1.595.656 |

Conducatorul institutiei

p. Saluta

Conducatorul compartimentului
 financiar-contabil




SITUAȚIA


platilor efectuate la titlul 56 "Proiecte cu finantare din fonduri externe nerambursabile (FEN) postaderare"

30/06/2013

| Denumirea sursei de finantare | Buget de stat (s 01) | Buget local (s 02) | Bugetul asigurarilor sociale de stat (s 03) | Bugetul asigurarilor pentru somaj (s 04) | Bugetul fondului national unic de asigurari sociale de sanatate (s05) | Bugetul institutiilor publice finantate din venituri proprii si subventii (s10) | Bugetul fondurilor externe nerambursabile (s08) | Bugetul creditelor externe (s06) | Bugetul creditelor interne (s07) |
|---------------------------------|----------------------|--------------------|---|--|---|---|---|----------------------------------|----------------------------------|
| A | 01 | 02 | 03 | 04 | 05 | 06 | 07 | 08 | 09 |
| Titlul VIII Total cheltuieli | | 1.355.868 | | | | | | | |
| Titlul I Cheltuieli de personal | | 167.710 | | | | | | | |
| Titlul II Bunuri si servicii | | 1.188.158 | | | | | | | |



Conducătorul institutiei




Conducător
financiar

I. PLATI RESTANTE
30/06/2013

pag. 1 - lei -

| DENUMIRE INDICATORI | COD | Sold la inceputul anului | Sold la finele perioadei | |
|---|-------|-----------------------------|--------------------------|--|
| | | | TOTAL | Din care: afereant sumelor angajate cu prevederi bugetare |
| PLATI RESTANTE-TOTAL (rd.150+300) din | 40001 | 33.905.659 | 18.641.311 | 18.641.311 |
| -sub 30 de zile(rd.151+301) | 40002 | 10.114.653 | 1.746.275 | 1.746.275 |
| - peste 30 de zile (rd.152+302) | 40003 | 23.032.546 | 16.895.036 | 16.895.036 |
| - peste 90 de zile (rd.153+303) | 40004 | 758.460 | | |
| PLATI RESTANTE - TOTAL | 40150 | | | |
| SECTIUNEA DE FUNCTIONARE | | | | |
| (rd.160+170+240+250+270+280+290) din care: | | 20.940.372 | 18.476.030 | 18.476.030 |
| -sub 30 de zile(rd.161+171+241+251+271+ 281+291) | 40151 | 4.645.061 | 1.746.275 | 1.746.275 |
| - peste 30 de zile (rd.162+172+242+252+ 272+282+292) | 40152 | 16.295.311 | 16.729.755 | 16.729.755 |
| Plati restante catre furnizori,creditorii din operatii comerciale(ct.401,ct.403, ct.462)din care:(rd.161+162+163+165+166) | 40160 | 20.940.372 | 18.455.244 | 18.455.244 |
| -sub 30 de zile | 40161 | 4.645.061 | 1.725.489 | 1.725.489 |
| - peste 30 de zile | 40162 | 16.295.311 | 16.729.755 | 16.729.755 |
| Plati restante fata de bugetul general consolidat(rd.171+172+173+174+175)din care: | 40170 | | 20.786 | 20.786 |
| -sub 30 de zile | 40171 | | 20.786 | 20.786 |
| PLATI RESTANTE-TOTAL | 40300 | | | |
| SECTIUNEA DEZVOLTARE | | | | |
| (rd.310+320+330) din care: | | 12.965.287 | 165.281 | 165.281 |
| -sub 30 de zile(rd.311+321+331) | 40301 | 5.469.592 | | |
| - peste 30 de zile (rd.312+322+332) | 40302 | 6.737.235 | 165.281 | 165.281 |
| - peste 90 de zile (rd.313+323+333) | 40303 | 758.460 | | |
| Plati restante catre furnizori,creditorii din operatii comerciale(ct.404,ct.405, ct.462)din care:(rd.311+312+313+315+316) | 40310 | 12.965.287 | 165.281 | 165.281 |
| -sub 30 de zile | 40311 | 5.469.592 | | |
| - peste 30 de zile | 40312 | 6.737.235 | 165.281 | 165.281 |
| - peste 90 de zile din care: | 40313 | 758.460 | | |

Conducatorul institutiei


Conducatorul compartimentului
financiar contabil

I. PLATI RESTANTE
-bugete locale-
30/06/2013

pag. 2 - lei -

| DENUMIRE INDICATORI | COD | Sold la inceputul anului | Sold la finele perioadei | |
|---|-------|-----------------------------|--------------------------|---|
| | | | TOTAL | Din care: aferent sumelor angajate cu prevederi bugetare |
| PLATI RESTANTE-TOTAL (rd.150+300) din | 42001 | 33.869.445 | 18.641.311 | 18.641.311 |
| -sub 30 de zile(rd.151+301) | 42002 | 10.081.055 | 1.746.275 | 1.746.275 |
| - peste 30 de zile (rd.152+302) | 42003 | 23.029.930 | 16.895.036 | 16.895.036 |
| - peste 90 de zile (rd.153+303) | 42004 | 758.460 | | |
| PLATI RESTANTE - TOTAL | 42150 | | | |
| SECTIUNEA DE FUNCTIONARE | | | | |
| (rd.160+170+240+250+270+280+290) din care: | | 20.904.158 | 18.476.030 | 18.476.030 |
| -sub 30 de zile(rd.161+171+241+251+271+ 281+291) | 42151 | 4.611.463 | 1.746.275 | 1.746.275 |
| - peste 30 de zile (rd.162+172+242+252+ 272+282+292) | 42152 | 16.292.695 | 16.729.755 | 16.729.755 |
| Plati restante catre furnizori,creditorii din operatii comerciale(ct.401,ct.403, ct.462)din care:(rd.161+162+163+165+166) | 42160 | 20.904.158 | 18.455.244 | 18.455.244 |
| -sub 30 de zile | 42161 | 4.611.463 | 1.725.489 | 1.725.489 |
| - peste 30 de zile | 42162 | 16.292.695 | 16.729.755 | 16.729.755 |
| Plati restante fata de bugetul general consolidat(rd.171+172+173+174+175)din care: | 42170 | | 20.786 | 20.786 |
| -sub 30 de zile | 42171 | | 20.786 | 20.786 |
| PLATI RESTANTE-TOTAL | 42300 | | | |
| SECTIUNEA DEZVOLTARE | | | | |
| (rd.310+320+330) din care: | | 12.965.287 | 165.281 | 165.281 |
| -sub 30 de zile(rd.311+321+331) | 42301 | 5.469.592 | | |
| - peste 30 de zile (rd.312+322+332) | 42302 | 6.737.235 | 165.281 | 165.281 |
| - peste 90 de zile (rd.313+323+333) | 42303 | 758.460 | | |
| Plati restante catre furnizori,creditorii din operatii comerciale(ct.404,ct.405, ct.462)din care:(rd.311+312+313+315+316) | 42310 | 12.965.287 | 165.281 | 165.281 |
| -sub 30 de zile | 42311 | 5.469.592 | | |
| - peste 30 de zile | 42312 | 6.737.235 | 165.281 | 165.281 |
| - peste 90 de zile din care: | 42313 | 758.460 | | |

Conducatorul institutiei

Conducatorul compartimentului
financiar contabil

I. PLATI RESTANTE
-venituri proprii partial-
30/06/2013

pag. 3 - lei -


| DENUMIRE INDICATORI | COD | Sold la inceputul anului | Sold la finele perioadei | |
|---|-------|-----------------------------|--------------------------|--|
| | | | TOTAL | Din care: afereant sumelor angajate cu prevederi bugetare |
| PLATI RESTANTE-TOTAL (rd.150+300) din | 52001 | 36.214 | | |
| -sub 30 de zile(rd.151+301) | 52002 | 33.598 | | |
| - peste 30 de zile (rd.152+302) | 52003 | 2.616 | | |
| PLATI RESTANTE - TOTAL | 52150 | | | |
| SECTIUNEA DE FUNCTIONARE | | | | |
| (rd.160+170+240+250+270+280+290) din care: | | 36.214 | | |
| -sub 30 de zile(rd.161+171+241+251+271+ 281+291) | 52151 | 33.598 | | |
| - peste 30 de zile (rd.162+172+242+252+ 272+282+292) | 52152 | 2.616 | | |
| Plati restante catre furnizori,creditorii din operatii comerciale(ct.401,ct.403, ct.462)din care:(rd.161+162+163+165+166) | 52160 | 36.214 | | |
| -sub 30 de zile | 52161 | 33.598 | | |
| - peste 30 de zile | 52162 | 2.616 | | |

Conducatorul institutiei

 Conducatorul compartimentului
 financiar contabil


II. Sinteza platilor restante si arieratelor
30/06/2013

| Nr rd | Explicatie | Plati restante | | Plati restante aferente programelor nationale | | Plati restante aferente fondurilor externe nerambursabile postaderare | | Pl. f P |
|----------|------------|----------------|----------------------|--|----------------------|--|----------------------|---------------|
| | | total | din care arierate | total | din care arierate | total | din care arierate | |
| | 0 | 1 | 1.1 | 2 | 2.1 | 3 | 3.1 | |
| | | 19.190.293 | | | | | | |
| | | 18.641.311 | | | | | | |



Conducatorul institutiei

Conducatorul compartimentului
financiar contabil



II. Sinteza platilor restante si arieratelor
-bugete locale-
30/06/2013

| Nr rd | Explicatie | Plati restante | | Plati restante aferente programelor nationale | | Plati restante aferente fondurilor externe nerambursabile postaderare | | Pl f P |
|----------|------------|----------------|----------------------|--|----------------------|--|----------------------|--------------|
| | | total | din care arierate | total | din care arierate | total | din care arierate | |
| | 0 | 1 | 1.1 | 2 | 2.1 | 3 | 3.1 | |
| | | 19.190.293 | | | | | | |
| | | 18.641.311 | | | | | | |

Conducatorul institutiei



Conducatorul compartimentului
financiar contabil